



وزارت کشور

آمار عمومی

# گزارش مشروح حوزه سرشماری

## فسا

صید حیات و سلام

موسسه آمار و اطلاعات آماری  
تهران

شماره ۹۲

شهریورماه ۱۳۳۸

HA  
 F0501  
 1335  
 1335  
 1335

# فهرست

شماره جدول	عنوان	صفحه	شماره جدول	عنوان	صفحه
۱۷	در شهر نسا	۱۷	۱	جمعیت بر حسب جنس در شهر - دهات و سایر نقاط مسکونی	۱
۱۸	در رقیه نقاط حوزه سرشماری نسا	۱۸	۲	مشخصات برجسته دهات کمتر از ۵۰۰۰ نفر در حوزه سرشماری نسا	۲
۱۹	تقسیمات عمده مشاغل بر حسب سن و جنس در جمعیت مشاغل بکار آرد ده ساله بیلا	۱۹	۳	جمعیت بر حسب جنس و سن	۳
۲۰	در کل حوزه سرشماری نسا	۲۰	۴	در کل حوزه سرشماری نسا	۴
۲۱	در شهر نسا	۲۱	۵	در رقیه نقاط حوزه سرشماری نسا	۵
۲۲	در رقیه نقاط حوزه سرشماری نسا	۲۲	۶	وضع سواد بر حسب سن و جنس در جمعیت از ده ساله بیلا	۶
۲۳	طبقات مشاغل بر حسب وضع اشتغال و جنس در جمعیت مشاغل بکار آرد ده ساله بیلا	۲۳	۷	در کل حوزه سرشماری نسا	۷
۲۴	تقسیمات عمده فعالیت صنعتی بر حسب سن و جنس در جمعیت مشاغل بکار آرد ده ساله بیلا	۲۴	۸	وضع سواد بر حسب سن و جنس در جمعیت از ده ساله بیلا	۸
۲۵	در کل حوزه سرشماری نسا	۲۵	۹	در کل حوزه سرشماری نسا	۹
۲۶	در شهر نسا	۲۶	۱۰	در شهر نسا	۱۰
۲۷	در رقیه نقاط حوزه سرشماری نسا	۲۷	۱۱	در رقیه نقاط حوزه سرشماری نسا	۱۱
۲۸	تقسیمات عمده فعالیت صنعتی بر حسب سن و جنس در جمعیت مشاغل بکار آرد ده ساله بیلا	۲۸	۱۲	وضع مذهب بر حسب جنس	۱۲
۲۹	در کل حوزه سرشماری نسا	۲۹	۱۳	در کل حوزه سرشماری نسا	۱۳
۳۰	در شهر نسا	۳۰	۱۴	در شهر نسا	۱۴
۳۱	در رقیه نقاط حوزه سرشماری نسا	۳۱	۱۵	در رقیه نقاط حوزه سرشماری نسا	۱۵
۳۲	طبقات فعالیت صنعتی بر حسب وضع اشتغال و جنس در جمعیت مشاغل بکار آرد ده ساله بیلا	۳۲	۱۶	وضع فعالیت اقتصادی بر حسب سن و جنس در جمعیت از ده ساله بیلا	۱۶
۳۳	در کل حوزه سرشماری نسا	۳۳	۱۷	در کل حوزه سرشماری نسا	۱۷
۳۴	در شهر نسا	۳۴	۱۸	نوع ساختمان بر حسب نوع تصرف در واحدهای مسکونی	۱۸
۳۵	در رقیه نقاط حوزه سرشماری نسا	۳۵	۱۹	در کل حوزه سرشماری نسا	۱۹
۳۶	تعداد نفقات خانوار بر حسب تعداد افراد با سواد در هر خانوار	۳۶	۲۰	در شهر نسا	۲۰
۳۷	در کل حوزه سرشماری نسا	۳۷	۲۱	در رقیه نقاط حوزه سرشماری نسا	۲۱
۳۸	در شهر نسا	۳۸	۲۲	تعداد نفقات خانوار بر حسب تعداد افراد مشاغل بکار آرد در هر خانوار	۲۲
۳۹	در رقیه نقاط حوزه سرشماری نسا	۳۹	۲۳	در کل حوزه سرشماری نسا	۲۳
۴۰	تعداد نفقات خانوار بر حسب تعداد افراد مشاغل بکار آرد در هر خانوار	۴۰	۲۴	در شهر نسا	۲۴
۴۱	در کل حوزه سرشماری نسا	۴۱	۲۵	در رقیه نقاط حوزه سرشماری نسا	۲۵
۴۲	در شهر نسا	۴۲	۲۶	توزیع جمعیت مقیم در کل حوزه سرشماری بتفکیک شهرستان بیلا کشور محل تولد	۲۶
۴۳	در رقیه نقاط حوزه سرشماری نسا	۴۳	۲۷	توزیع جمعیت مقیم در کل حوزه سرشماری بتفکیک شهرستان بیلا	۲۷
۴۴	نوع ساختمان بر حسب نوع تصرف در واحدهای مسکونی	۴۴	۲۸	توزیع جمعیت مقیم در کل حوزه سرشماری بتفکیک شهرستان بیلا	۲۸
۴۵	در کل حوزه سرشماری نسا	۴۵	۲۹	توزیع جمعیت مقیم در کل حوزه سرشماری بتفکیک شهرستان بیلا	۲۹
۴۶	در شهر نسا	۴۶	۳۰	توزیع جمعیت مقیم در کل حوزه سرشماری بتفکیک شهرستان بیلا	۳۰
۴۷	در رقیه نقاط حوزه سرشماری نسا	۴۷	۳۱	توزیع جمعیت مقیم در کل حوزه سرشماری بتفکیک شهرستان بیلا	۳۱
۴۸	در کل حوزه سرشماری نسا	۴۸	۳۲	توزیع جمعیت مقیم در کل حوزه سرشماری بتفکیک شهرستان بیلا	۳۲

۱۳۳۵

# وزارت کشور

## آمار عمومی

سرشماری عمومی ایران

گزارش حوزه سرشماری نسا

مقدمه

در آبان ماه سال ۱۳۳۵ (نوامبر ۱۹۵۶) دولت شاهنشاهی ایران اولین سرشماری عمومی خود را انجام داد. سرشماری در روز دهم آبان (اول نوامبر) شروع و تا روز ۲۵ آبان (۱۵ نوامبر) در کلیه نقاط کشور با تمام رسید. جمعاً ۲۶۸۳۶۶ نامبر سرشماری سرست مأمورین در سرشماری شرکت کرده و با مهربانی داشتند که پشام خانوارهای کشور مراجمه و اخلاعات مورد تکریم را درباره هر فرد خانوار کتب نمایند. اغلب مأمورین سرشمار و سررستهای آنان از معلمین مدارس و شاگردان کلا سهای متوسطه (کلا سهای یازده و دوازده) بودند. روسا، ثبت احوال هر حوزه سرشماری که قبلاً خود در تهرآن تعلیمات تالی دیده بودند کلا سهای جهت تعلیم مأمورین سرشماری در محل تشکیل داده و برای جلب همفکری مردم تبلیغات بعمل آوردند و نیز در جمع آوری اطلاعات حوزه تصدی خود نظارت داشتند. اجرای سرشماری عمومی کشور بعمده قسمت سرشماری اداره کل آمار عمومی که خود تهیه کننده برنامه سرشماری بود و انقادار شد.

نتایج امل سرشماری ملی و رشته نشریات آماری برای هر حوزه منتشر خواهد شد و نیز یک خلاصه سرشماری عمومی منتشر خواهد کرد. این گزارش را به حوزه سرشماری نسا بیا. هفتاد و دو روز پس از سرشماری است که برای تمام حوزه های سرشماری بلا تاخیر به استخراخ اطلاعات منتشر خواهد شد.

### توضیحات :

#### کل جمعیت

کل جمعیت سرشماری شده حوزه سرشماری (۵۵) نسا ۶۱۳۲۲ نفر و جمعیت نسبی در هر نیلومتر مربع ۱۲/۵ نفر بوده در شهر نسا جمعاً ۱۱۷۱۱ نفر و بقیه یا ۴۳۰۹۵ نفر در سایر نقاط واقع در حوزه سرشماری نسا که کمتر از پانجهزار نفر جمعیت داشتند سرشماری شدند و بقیه یا ۱۸۲۶۶ نفر کمسانی بودند که محل اقامتشان در این حوزه سرشماری نداشتی بوده است.

جدول شماره ۱ - کل جمعیت را بتفکیله تعداد مردان و زنان طبق شهر نسا در هر یک از نقاط کمتر از پانجهزار نفر و سایر نقاط مسکون و انشان میدهد.

بعضی از مشخصات برجسته دهات

حوزه سرشماری نسا دارای ۵۸۶ دهه کمتر از پانجهزار نفر بود که از آن ۳۱ دهه دارای شوهران ده و ۱۵ دهه دارای مدرسه دولتی یا ملی و فقط ۲ دهه از مجموع دههات دارای دروانگاه یا موسسات بهداشتی دیگر بودند ۲۰ دهه مسجد داشتند ۳۱ دهه دارای کتابخانه عمومی بودند در ۲۷ دهه پان یا چند رادیو وجود داشت در ۷۵ دهه از دههات قسمتی یا تمامه زمینها آبیاری یعنی متعلق به مالکین غیر کشاورزان و دههات ۲۸ دهه از دهات قسمتی یا همه زمینها متعلق به مالکین کشاورزان داشت.

این اطلاعات در جدول شماره ۲ - مفصلاً نشان داده شده است.

- مناسب آنست که برای فهم صحیح این تو جسات و ریزندجات هفتاد و دو روز پس از سرشماری که بعد از توضیحات آمده است وقت شود.
- به منظور استخراج نتایج سرشماری عمومی تمام شهر به ۱۱۶ منطقه تقسیم شده حوزه سرشماری نسا بین از آنهاست حدود این حوزه سرشماری با حدود شهرستان مهابقت نداشته و شامل دههاتهای چشل - حوزه - ریز - شیبکوه - شده - صحرارود - قره بلاغ - و نوبندگان بودعاست.

۱۳۳۵  
۷۳۰ ج

# فهرست

صفحه	عنوان	شماره جدول	صفحه	عنوان	شماره جدول
۱۷	در شهر قسا	۱۷	الف	مقدمه	۱
۱۸	در رتبه نقاط حوزه سرشماری قسا	۱۸	الف	توضیحات	۱
۱۱	۱۱- تسهیلات عمده مشاغل برحسب سن و جنس در جمعیت شاغل بکار از ده ساله بیلا :	۱۱	ی	تعارف	۱
۱۱	در کل حوزه سرشماری قسا	۱۱	۱	۱- جمعیت برحسب جنس در شهر - دهات و سایر نقاط مسکونی حوزه سرشماری قسا	۱
۱۰	در شهر قسا	۱۰	۱	۲- تسهیلات برجسته دهات کمتر از ۵۰۰۰ نفر در حوزه سرشماری قسا	۲
۲۱	در رتبه نقاط حوزه سرشماری قسا	۲۱	۲	۳- جمعیت برحسب جنس و سن :	۲
۱۲	۱۲- طبقات مشاغل برحسب وضع اشتغال و جنس در جمعیت شاغل بکار از ده ساله بیلا :	۱۲	۳	در کل حوزه سرشماری قسا	۳
۲۲	در کل حوزه سرشماری قسا	۲۲	۳	در شهر قسا	۳
۲۵	در شهر قسا	۲۵	۳	در رتبه نقاط حوزه سرشماری قسا	۳
۱۳	۱۳- تسهیلات عمده فعالیت صنعتی برحسب سن و جنس در جمعیت شاغل بکار از ده ساله بیلا :	۱۳	۴	۴- وضع زنان شولای برحسب سن و جنس در جمعیت از ۱۵ ساله بیلا :	۴
۳۰	در کل حوزه سرشماری قسا	۳۰	۴	در کل حوزه سرشماری قسا	۴
۲۱	در شهر قسا	۲۱	۴	در شهر قسا	۴
۳۲	در رتبه نقاط حوزه سرشماری قسا	۳۲	۵	در رتبه نقاط حوزه سرشماری قسا	۵
۱۴	۱۴- طبقات فعالیت صنعتی برحسب وضع اشتغال و جنس در جمعیت شاغل بکار از ده ساله بیلا :	۱۴	۵	۵- وضع سواد برحسب سن و جنس در جمعیت از ده ساله بیلا :	۵
۲۳	در کل حوزه سرشماری قسا	۲۳	۶	در کل حوزه سرشماری قسا	۶
۲۵	در شهر قسا	۲۵	۶	در شهر قسا	۶
۱۵	۱۵- تعداد نفقات خانوار برحسب تعداد افراد با سواد در هر خانوار	۱۵	۶	در رتبه نقاط حوزه سرشماری قسا	۶
۳۱	در کل حوزه سرشماری قسا	۳۱	۷	۷- آخرین مدرک تحصیلی برحسب سن و جنس در جمعیت از ده ساله بیلا :	۷
۳۱	در شهر قسا	۳۱	۷	در کل حوزه سرشماری قسا	۷
۳۲	در رتبه نقاط حوزه سرشماری قسا	۳۲	۷	در شهر قسا	۷
۱۶	۱۶- تعداد نفقات خانوار برحسب تعداد افراد بیسواد در هر خانوار	۱۶	۸	در رتبه نقاط حوزه سرشماری قسا	۸
۳۱	در کل حوزه سرشماری قسا	۳۱	۸	۸- توزیع جمعیت مقیم در کل حوزه سرشماری بتفکیک شهرستان قسا	۸
۳۲	در شهر قسا	۳۲	۸	کشور محل تولد	۸
۳۲	در رتبه نقاط حوزه سرشماری قسا	۳۲	۸	۹- چگونگی محل تولد برحسب سن در جمعیت مقیم :	۹
۴۰	در کل حوزه سرشماری قسا	۴۰	۹	در کل حوزه سرشماری قسا	۹
۴۰	در شهر قسا	۴۰	۹	در شهر قسا	۹
۴۰	در رتبه نقاط حوزه سرشماری قسا	۴۰	۹	در رتبه نقاط حوزه سرشماری قسا	۹
۱۷	۱۷- صنایع خانگی :	۱۷	۱۰	۱۰- وضع فعالیت اقتصادی برحسب سن و جنس در جمعیت از ده ساله بیلا :	۱۰
۴۱	در کل حوزه سرشماری قسا	۴۱	۱۰	در کل حوزه سرشماری قسا	۱۰
۴۱	در شهر قسا	۴۱	۱۰	در شهر قسا	۱۰
۴۱	در رتبه نقاط حوزه سرشماری قسا	۴۱	۱۰	در رتبه نقاط حوزه سرشماری قسا	۱۰
۱۸	۱۸- نوع ساختمان برحسب نوع تصرف در واحد های مسکونی :	۱۸	۱۱	۱۱- وضع فعالیت اقتصادی برحسب سن و جنس در جمعیت از ده ساله بیلا :	۱۱
۴۲	در کل حوزه سرشماری قسا	۴۲	۱۱	در کل حوزه سرشماری قسا	۱۱
۴۲	در شهر قسا	۴۲	۱۱	در شهر قسا	۱۱
۴۲	در رتبه نقاط حوزه سرشماری قسا	۴۲	۱۱	در رتبه نقاط حوزه سرشماری قسا	۱۱

# وزارت کشور

## آمار عمومی

سرشماری عمومی ایران  
گزارش حوزه سرشماری نسا

مقدمه

در آبانماه سال ۱۳۳۵ (نوامبر ۱۹۵۶) دولت شاهنشاهی ایران اولین سرشماری عمومی خود را انجام داد. سرشماری در روز دهم آبان (اول نوامبر) شروع و تا روز ۲۵ آبان (۱۵ نوامبر) در کلیه نقاط کشور با تمام رسید. جمعا ۲۶۸۴۶۱ مأمور سرشماری سرپرست مأمورین در سرشماری شرکت کرده و مأموریت داشتند که بشام خانوارهای کشور مراجعه و اطلاعات مورد نیاز را درباره هر فرد خانوار کسب نمایند. اغلب مأمورین سرشمار و سرپرستهای آنان از معلمین مدارس یا شاگردان کلاسهای متوسطه (کلاسهای یازدهم و دوازدهم) بودند. روسا، تبت احوال هر حوزه سرشماری که قبلا خود در تهرآن تعلیمات عالی دیده بودند کلاسهای جهت تعلیم مأمورین سرشماری در محل تشکیل داده و برای جلب همکاری مردم تبلیغات بعمل آوردند و نیز در جمع آوری اطلاعات حوزه تعدی خود نظارت داشتند. اجرای سرشماری عمومی کشور بعهده قسمت سرشماری اداره کل آمار عمومی که خود تهیه کننده برنامه سرشماری بود و اقتدار شد.

نتایج نامل سرشماری طی یک رشته نشریات آماری برای هر حوزه منتشر خواهد شد و نیز یک خلاصه سرشماری عمومی منتشر خواهد گردید.

این گزارش که راجع به حوزه سرشماری نسا میباشد. هفتاد و دو جین گزارشی از این سری گزارشهای مشابهی است که برای تمام حوزه های سرشماری بلا فاصله پس از استخراج اطلاعات منتشر خواهد شد.

توضیحات :

### کل جمعیت

کل جمعیت سرشماری شده حوزه سرشماری (\*\*) نسا ۵۶۶۲۲ نفر و جمعیت نسبی در هر کیلومتر مربع ۱۲/۵ نفر بوده در شهر نسا جمعا ۱۱۷۱۱ نفر و بقیه یا ۴۳۰۹۵ نفر در سایر نقاط واقع در حوزه سرشماری نسا که کثرت از پنجاه هزار نفر جمعیت داشتند سرشماری نداشتند و بقیه یا ۱۸۲۶ نفرم کسانی بودند که محل اقامتشان در این حوزه سرشماری نداشتی نبوده است.

جدول شماره ۱ - کل جمعیت را بشکل تعداد مردان و زنان مقیم شهر نسا و هر یک از نقاط کثرت از پنجاه هزار نفر سایر نقاط مسکون و نشان میدهد.

بخش از مشخصات برجسته دهات

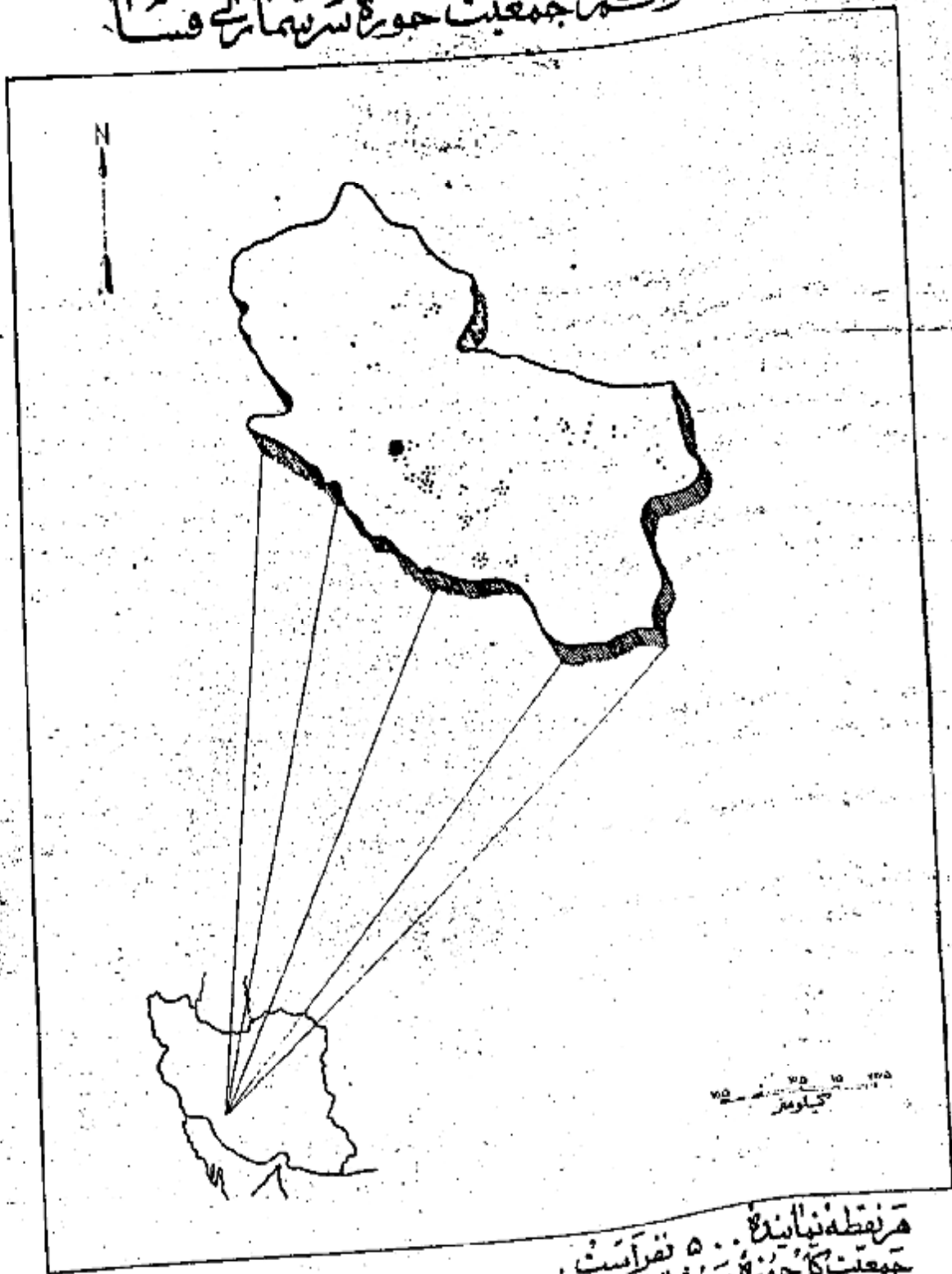
حوزه سرشماری نسا دارای ۸۸۶ دهه کثرت از پنجاه هزار نفر بود که از آن ۴۱ دهه دارای شورای ده و ۱۵ دهه دارای مدرسه دولتی یا ملی و فقط ۲ دهه از مجموع دههات دارای درمانگاه یا موسسات بهداشتی دیگر بودند ۲۰ دهه مسجد داشتند ۴۱ دهه دارای کتابخانه عمومی بودند در ۳۷ دهه یا چند راد وجود داشت در ۷۵ دهه از دههات قسمتی یا همه زمینها آرایبی یعنی متعلق به مالکین غیر کشاورزان و ۲۸ دهه از دههات قسمتی یا همه از زمینها متعلق به مالکین کشاورز داشت.

این اطلاعات در جدول شماره ۲ - مفصلا نشان داده شده است.

\*\* مناسب آنستکه برای فهم صحیح این توضیحات و مشخصات هر یک از بخشها که بعد از توضیحات آمده است وقت شود.

\*\* بعد از استخراج نتایج سرشماری عمومی تمام کشور به ۱۱۹ منطقه تقسیم شده حوزه سرشماری نسا یکی از آنهاست حدود این حوزه سرشماری با حدود شهرستان میناقت نداشته و شامل قسمتهای جنگل - حوزه - رویز - شیبکوه - ششده - صحرارود - قره بلاغ - و نوبندگان بودهاست.

نقشه تراکمن جمعیت حوزه سرشماری فسا

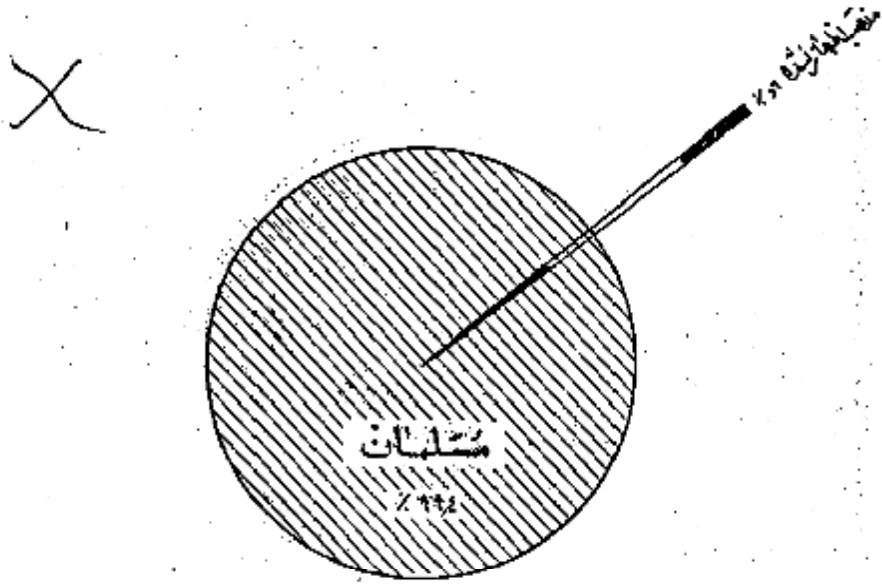


منطقه نیابتی ... ۵ نفر است  
جمعیت کل حوزه سرشماری فسا ۵۶۶۳۲  
جمعیت شهر فسا ۱۱۷۱۱

نود و نه درصد افراد حوزه سرشماری نسا مسلمان بودند و در شهر نسا هم این نسبت ۶۹ درصد بود و نسبت کم با تیمانده شامل مسیحیان - کلیبان - زرتشتیان و سایر مذاهب میشد.

جدول شماره ۷ - وضع مذهب جمعیت کل حوزه و شهرستان نسا که بر حسب جنس طبقه بندی شده اند نشان میدهد.

### نمودار وضع مذاهب مختلف در جمعیت حوزه سرشماری نسا



محل تولد

نود و شش درصد از کسانی که در حوزه سرشماری نسا مقیم بودند در داخل حوزه متولد شدند و ۳ درصد در شهرستانهای مجاور و ۱ درصد در قسمتهای دیگر ایران و سایر قلیلی هم در خارج از ایران بدنیا آمده بودند جمعیت متولد در خارج از این حوزه سرشماری ۲۲۲۸ نفر بود که از آن عدد ۸۳۱ نفر در شیراز و ۱۱۴ نفر در آراک و ۲۱۱ نفر در تبریز و ۱۷ نفر در جهم و ۱۴۸ نفر در سیرجان و ۱۲۲ نفر در کتایب و ۹۲ نفر در تهران و بقیه متولدین سایر شهرستانها یا کشورهای خارجی بودند. از متولدین در خارج از کشور ۹ نفر متولدین روسیه شوروی و ۱ نفر متولدین عراق و ۱ نفر متولدین هندوستان بودند ۸ نفر از متولدین در خارج از کشور نیمی شهر نسا و یک نفر بقیه نقاط حوزه سرشماری مقیم بودند.

نسبت کسانی که هم متولد هم مقیم در این حوزه سرشماری بودند در سنین مختلف تفاوت مختصری داشت به عبارت دیگر ۹۲ درصد از کسانی که سنشان ۴۵ تا بود و ۹۸ درصد آنها نیک سنشان کمتر از ۵ سال بود متولد و مقیم حوزه سرشماری نسا بودند.

جدول شماره ۸ - ساکنین حوزه سرشماری نسا را بر حسب شهرستان و کشور محل تولد نشان میدهد.

جدول شماره ۹ - حاکی از اطلاعات مزبور است که سن در کل حوزه و شهرستان نسا می باشد.

### شاغلین و بیکاران

هفتاد و هشت درصد یا ۱۵ هزار نفر از مردان در ساله به بالای ساکن حوزه سرشماری نسا بکار اشتغال داشتند. در شهر نسا ۷۰ درصد یا ۲ هزار نفر از مردان مشغول بودند. از تمام مردان بین ۱۵ تا ۱۶ درصد بکار اشتغال داشتند و این رقم بزرگترین نسبت مردان شاغل بکار در سنین مختلف بود. نسبت مردان جستجوی کار در کل حوزه سرشماری و شهر ۳ درصد بود نسبت مردانیکه نه شاغل بکار و نه در جستجوی کاری بودند در کل حوزه در حدود ۱۶ درصد و در شهر نسا ۲۶ درصد اکثریت این افراد غیر فعال را در سنین پائین حاصلین تشکیل میدادند در بین زنان از ده ساله بالا که در حوزه سرشماری نسا سکونت داشتند ۷۲ درصد خانه دار و ۲۸ درصد شاغل بکار بودند. در حالی که ۱ نفر در جستجوی کار بودند.

در  
ان  
۵۰







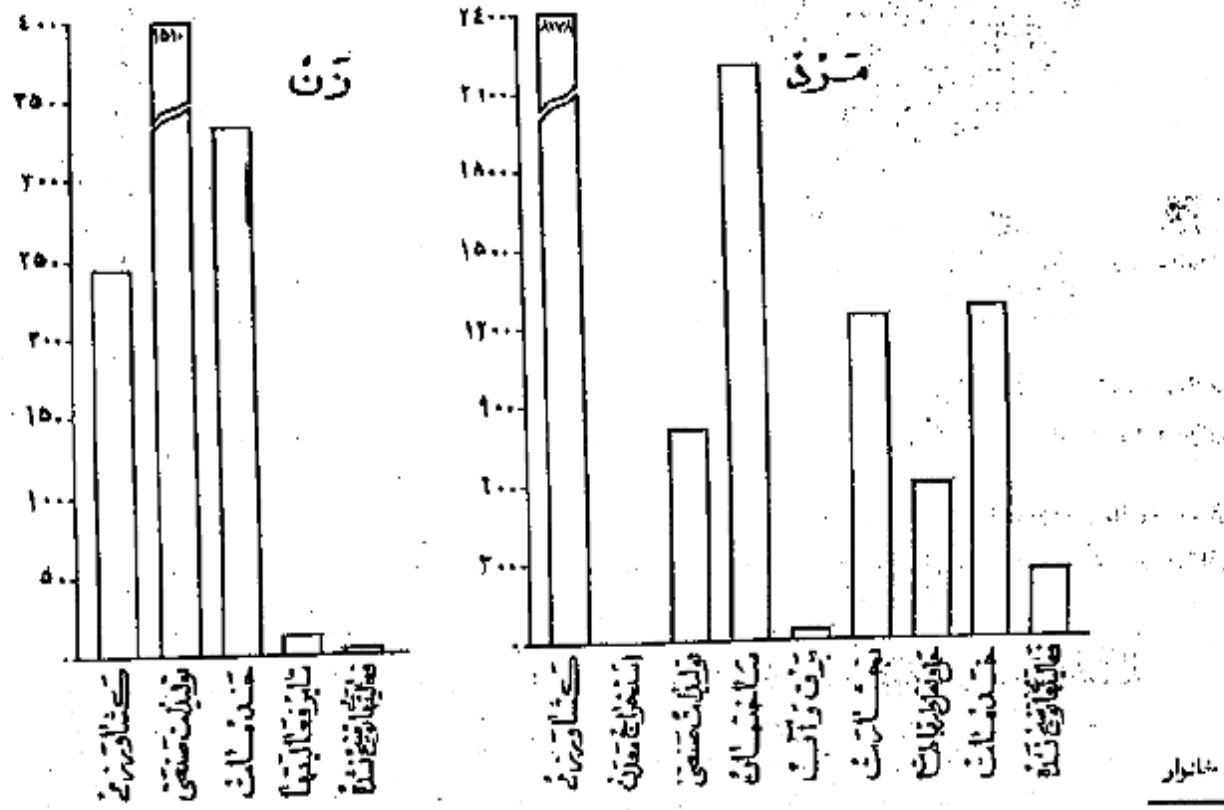
فعالیت دسته جنس صنعتی

بنگاه درصد از شاغلین بکار در کشاورزی و ۱۴ درصد در تولیدات صنعتی و ۱۲ درصد در ساختمان و ۱۰ درصد در خدمات (سرویسها) و ۷ درصد در تجارت و ۵ درصد بقیه در بوی و آب و گاز و حمل و نقل و سایر امور صنعتی فعالیت می‌نمایند. و این نسبتها بین شهر سابقه نقاط حوزه سرشماری زیر و مخصوصا در فعالیت‌های تجارت و کشاورزی مختلف بود. بطوریکه در شهر قسا ۱۷ درصد در تجارت و ۱۲ درصد به کشاورزی اشتغال داشتند در حالیکه در بقیه نقاط حوزه این ارقام پهنای تجارت ۵ درصد برای کشاورزی ۵۱ درصد بوده است.

جدول شماره ۱۳ - تقسیمات عمده فعالیت صنعتی جمعیت شاغل بکار از ساله به بالا در کل حوزه و شهر بقیه نقاط حوزه سرشماری قسا بر حسب سن و جنس نشان می‌دهد.

جدول شماره ۱۴ - با تفصیل بیشتری شامل فعالیت صنعتی جمعیت شاغل بکار در تنگیک جنس و وضع اشتغال برای حوزه سرشماری و شهر قسا می‌باشد.

مردان شاغل در صنایع مختلف از ساله به بالا بر حسب جنس و حوزه سرشماری قسا



خانوارهای سرشماری شده در حوزه سرشماری قسا ۱۲۵۳۵ خانوار بود که از این جمله ۲۵۴۲ خانوار در شهر قسا و ۹۹۹۳ خانوار در بقیه نقاط حوزه سرشماری قسا بودند. میان نفقات خانوار در کل حوزه سرشماری و همچنین شهر قسا ۱/۳ نفر بود در ۱۵ درصد خانوارهای حوزه سرشماری قسا فقط یک نفر با سواد وجود داشت و ۱۲ درصد خانوارها را و بی‌سواد بودند و در ۷۲ درصد خانوارها کسی قادر بخواندن و نوشتن نبود. هشت درصد خانوارهای کل حوزه سرشماری اظهار نمودند بودند که هیچکدام از افراد خانوار آنها شاغل بکار نیست و ۶۷ درصد اظهار کرده بودند که فقط یک نفر شاغل بکار در بین افراد خانوار وجود دارد و ۲۵ درصد بقیه اظهار کرده بودند که دو یا چند نفر از افراد خانوار آنها بکار اشتغال دارند.

جدول شماره ۱۵ - خانوارهای کل حوزه و شهر بقیه نقاط حوزه سرشماری قسا بر حسب تعداد نفقات و سواد در خانوار نشان می‌دهد.

جدول شماره ۱۶ - حاوی طبقه بندی خانوارها بر حسب نفقات آنها و تعداد افراد شاغل بکار در هر خانوار است.

صنایع خانگی

فقط ۹۴۱ خانوار از ۱۳ هزار خانوار حوزه سرشماری قسا اظهار کرده بودند که برای دریافت مزد با استفاده شخصی یا ساختن و تولید بعضی محصولات صنایع خانگی در داخل خانه اشتغال دارند. در این خانوارها ۹۵۷ کارگاه صنایع خانگی وجود داشت که از این تعداد ۵۴ کارگاه در داخل شهر قسا بود.

مهمترین این صنایع در شهرها تهیه و تولید محصولات و کثرت در قیاس نقاط حوزه سرشماری تهیه و تولید تالی و کلمه و زیتون و غیره بود.  
جدول شماره ۱۷ - انواع صنایع خانگی راد رکل حوزه سرشماری و شهر رقیه نقاط حوزه سرشماری نشان می دهد.

### نمودار انواع صنایع خانگی حوزه سرشماری راد رکل



نمودار انواع صنایع خانگی

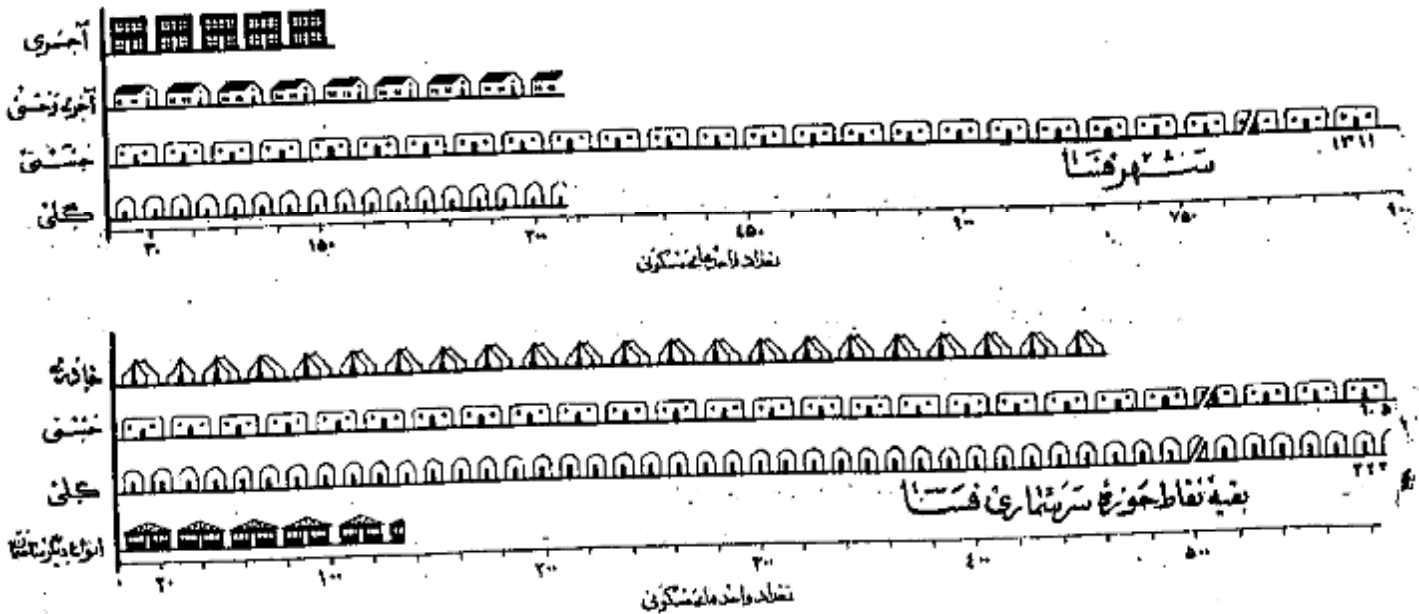
### انواع صنایع خانگی

نوع ساختمان و وضع تعرف

تقریباً ۵۶ درصد از واحدهای مسکونی در حوزه سرشماری از صنعت ساخته شده بود این نسبت برای شهر ۵۲ درصد بود و همچنین ۲۱ درصد در کل حوزه و ۲۱ درصد در شهرها از کل ساخته شد مصالح عمده اینک در ۹ درصد از واحدهای مسکونی که در کل حوزه چادری بود و در شهرخانه چادری وجود نداشت چند درصد باقی مانده از واحدهای مسکونی کل حوزه از مخلوط آجر و گشت و چوب و سنگ و غیره ساخته شده بود ۶۱ درصد مالکین حوزه سرشماری اظهار کرده بودند که مالک منزل مسکونی خود هستند ۸ درصد اظهار کرده بودند که در منازل اجارهای ساکن میباشند ۲۵ درصد اظهار کرده بودند که در منازل سکونت دارند که متعلق به خودشان نیست و در ضمن حال اجاره هم میپردازند ۲۶ درصد از خانوارها اجاره نشین بودند در صورتیکه در رقیه نقاط حوزه سرشماری فقط ۲۳ درصد در منازل اجاره ای زندگی میکردند.  
در شهرها نسبت مالکین خانههای خشتی بیش از مالکین ساکن در انواع دیگر واحدهای مسکونی بود (۵۱ درصد) و در رقیه نقاط بزرگترین نسبت مالکین (۴۱ درصد) در خانه های خشتی اقامت داشتند.

جدول شماره ۱۸ - ساختمان و وضع تعرف واحدهای مسکونی راد رکل حوزه و شهر رقیه نقاط حوزه سرشماری نشان می دهد.

### نمودار واحدهای مسکونی بر حسب نوع مصالح ساختمان



تعاريف

برسشنامه ده

در موقع سرشماری مأمورین سرشماره شورا اشتند علاوه برسشنامه نوس برسشنامه دیگری برای دهات پراخده پاسخ هائیکه که خدا و در مقام اورش سرشماران سر  
بهداد ده تکمیل نمایند این برسشنامه حاوی سئوالاتی راجع به مشخصات کلی ده بشرح زیر بود :

شورای ده

شورای ده مطابق قانون مصوب ششم مرداد ۱۳۲۵ عبارت از هیئت است که بشکل زیر بوجود آید اجتناب و عمرانی دهات از میان اهالی ده انتخاب میشوند .  
مدارس ده

مدارس ده دولتی و مملکتی هستند که در صورت اول بوسیله وزارت فرهنگ در صورت عدم توسط مردم اداره میشود .  
درمانگاه و پاناسیات بهداشتی

در مانگه پاناسیات بهداشتی ده در ساختمان ( یا ساختمانها ) یا طاقی قرار گرفته بوسیله پاناسیایند پزشک یا پزشککار - پرستار یا ماما برای درمان بیماران و معالجه  
خدا ناسی درمانی بیماران یا مجروحین تأسیس شده . این تأسیسات را بنگان یا پولی در دسترس مردم قرار دارد .  
حمام عمومی

حمام عمومی عبارت از محلی است که بشکل استحمام عموم ساخته شده .  
مسجد

مسجد ساختمان یا طاقی است که فقط برای ادای نماز و سایر مراسم مذهبی اختصاص دارد .  
رادیو

دستگاههای گیرنده اخبار و برنامه های مذهبی - فرهنگی و علمی است که تعدادی از آن در تاریخ سرشماری در دهات مورد استفاده بوده است .  
خانواده بیات

خانواده اراضی دایر یا بیای است که دولت مالک آن شناخته میشود و از آن بهره برداری میکند .  
املاک مورثه

املاک مورثه عبارت از املاکی است که بنا بر در رسو است صاحب ملک یا قانون در دسترس استفاده عمومی یا بیمارارک خاص قرار داده شده است .  
زمینهای متعلق بانگین کشاورز

این تعریف شامل املاک متعلق بانگین است که خود یا مرزوات مشغول میباشد .  
زمینهای متعلق بانگین غیر کشاورز ( ارباب )

این تعریف شامل املاک متعلق بانگین است که خود بزرگوارت مشغول نیستند .  
املاک بیگانه های غیر دولتی

این تعریف شامل املاک متعلق به موسسات غیر دولتی است مانند شرکتها - موسسات تعاونی - انجمنها .  
میان

میان یکی از سه مشخص آماری است که اعداد وابسته بیک موسوع آماری را از نظر شمارش بد قسمت سازی تقسیم میباشد و خود در مرکز این تساوی قرار میگردد . این ترتیب بد  
میان سن ۲۱/۷ سال در شهر تهران جمعیت را بد قسمت تقسیم میباشد بطوریکه از میان ۱۰۱۲۰۸۲ نفر جمعیت شهر تهران ۲۰۶۰۴۱ نفر در گروههای سن بالاتر  
از ۲۱/۷ سال و ۷۰۶۰۴۱ نفر بگروههای سن کمتر از ۲۱/۷ سال قرار میگردد .

در شهر تهران میان سالیهای تحسلی ۶/۵ سال است یعنی نیمی از کسانی که دارای مدرک رسمی تحسلی هستند ( ۲۱۴۴۵۹ نفر ) تحصیلاتشان بالاتر از ۶/۵ سال  
در شهر تهران میان تعداد نفرا ت خانوار ۱۴/۱ است یعنی که نیمی از خانوارها ( ۱۶۶۲۱۱ خانوار ) نفرا تشان بیش از ۱۴/۱ نفریم دیگر ۱۶۶۲۱۱ خانوار نفرا ت  
شمار از ۱۴ است .

میانگین (حد متوسط) که غیر از میان یکی دیگر از سه مشخص آماری است عبارت است از حاصل تقسیم جمع کل یک گروه بدی بر تعداد آن گروهبهترین نمای  
معیاره رقم میان میانگین (حد متوسط) اشتباه کرد .

سن

طبقه بندی سن بر اساس سن شخص در موقع سرشماری قرار دارد که در پاسخ سئوال ( چند سال دارید ) تعیین گشته . در مواردیکه پاسخ دهنده قادر بدادن پاس  
نبود مأمور سرشماره شورا داشت سن او را بر حسب ظواهر حال تخمین زند .

زناشویی

طبقه بندی وضع زناشویی مربوط به وضع زناشویی در موقع سرشماری است که چهار دسته تقسیم شده است :  
دارای همسر - بی همسر در اثر فوت - طلاق واقع شده و هرگز ازدواج نکرده .

سواد

در طبقه بندی سواد تقسیمات زیر رعایت شده :

- الف - کسانی که بیگانه از زبانها میتوانند بخوانند و بنویسند بشکلیکه آنهاست که تحصیلات رسمی دارند یا ندارند .
  - ب - کسانی که فقط میتوانند بخوانند .
  - ج - کسانی که نمیتوانند بخوانند و بنویسند .
- با سواد در این تشریح شامل قسمت الف در طبقه بندی بالا است .

تحصیلات

آخرین مدرک تحصیلی عبارت است از گواهینامه ای که برای پایان رساندن آخرین سال مدرسه ابتدائی متوسطه یا دانشگاه داده شده یا کارنامه ای که شخص را تا آنجا که تحصیلات خود را در کلاس بالاتر ادامه دهد باین طریق اگر محصلی در سال پنجم متوسطه شرکت کرده ولی در امتحانات مربوطه مردود شده باشد جز آنهاست . سال چهارم را تکمیل کرده اند طبقه بندی میشود . همچنین یک محصل ۱۱ ساله که در تاریخ سرشماری در سال ششم ابتدائی بوده جزو افرادی محسوب شده است که سال پنجم دبستان را پایان رسانده اند .

طبقه بندی مدارس ابتدائی یا متوسطه بر اساس طبقه بندی رسمی دولتی قرار دارد . اشخاصی که تحصیلات قدیمی دارند یا تحت نظر معلم خصوصی یا در مدارس غیر رسمی تحصیل نموده اند یا خانه کسانی که اصلا تحصیل نکرده اند جزو دسته "مدرک تحصیلی رسمی ندارند یا درجه تحصیلی خود را اظهار نکرده اند" طبقه بندی شده اند .

مذهب

طبقه بندی مذهب بر اساس پاسخ پستوال "مذهب شما چیست؟" بعمل آمده است .

شهرستان محل تولد

انفرادیکه درین حوزه سرشماری زندگی میکردند ولی در سایر شهرستانها متولد شده بودند بر حسب شهرستان محل تولد خود طبقه بندی شده اند . طبقه بندی سرشماری مجاور شامل شهرستانهایی است که باین حوزه سرشماری هم مرز اند . و حوزه های سرشماری غیر مجاور نیز شامل کلیه شهرستانهای دیگر که باین حوزه مرز مند ندارند میباشد . نام شهرستانهای مجاور و غیر مجاور در جدول ذکر شده است .

کشور محل تولد

متولدین خارج از کشور بر حسب کشورهای زیر طبقه بندی شده اند :

- آلمان - افغانستان - آمریکا - انگلستان - ایتالیا - پاکستان - ترکیه - چکسلواکی - روسیه (اتحاد جماهیر شوروی) - سوئد - سوئیس - سوئد - عراق - عرب - سمودی - فرانسه - لبنان - لهستان - مصر - هندوستان - یونان .
- متولدین در کشورهای دیگر تحت عنوان "متولدین در سایر کشورها" نشان داده شده .

وضع فعالیت اقتصادی

منصود از فعالیت اقتصادی فعالیتی است که بهره ای برای اجتماع از آن حاصل شود و یا سخباتیکه از افراد ده ساله بپایا پستوال "شغل فعلی شما چیست؟" ثبت شده طبقه بندی فعالیتهای اقتصادی را نشان میدهد .

انفراد فعال از نظر اقتصادی از دودسته تشکیل میشوند دسته ای که شامل کارهای اقتصادی هستند و دسته ای که قادر باینجام کارهای خفید از نظر اقتصادی هستند ولی در جستجوی کار میباشند .

با تون خانه دار محصلین و امثالهم در دسته غیر فعال (از نظر اقتصادی) طبقه بندی شده اند زیرا فعالیت این افراد تاثیر مستقیم در وضع اقتصادی ندارد .

شغل

طبقه بندی مشاغل حاوی انواع مشخص کارهاست که موضوع فعالیت روزانه اشخاص میباشد صرف نظر از اینکه درجه محیط یا درجه نوع از فعالیت های دسته جمعی صنعتی انجام وظیفه میکنند مثل کسانی که در فعالیتهای دسته جمعی صنعتی ساجن و بانوسازی و یا حمل و نقل و یا سایر فعالیتها مشغول حسابداری دارند . در مواردیکه شخص دارای دو یا چند شغل مختلف باشد بر حسب شغلی که از آن بیشتر بهره برداری میکند طبقه بندی شده است . طبقه بندی مشاغل بر اساس طبقه بندی قراردادی بین المللی مشاغل ( I.C.O ) تنظیم گردیده و شامل ۹ دسته تقسیمات عمده و ۵۹۱ دسته طبقات مشاغل میباشد مشاغل مربوط بامور خدمات (سروسها) شامل فعالیتهایی است که بنظیر حفاظت و حراست مال و جان و همچنین انجام خدمات شخصی نسبت بفرز یا گروهی از

انجام میشود .

خدمات شخصی شامل مشاوره با تدریس خدمتگزاران در خانه ها و در دستگا های اداری و در میخانه ها میباشد از قبیل شغل نوکری - کفشی - پیشخدمتی - آشپزی - سرآبداری و مثال آنها .

خدمات اجتماعی شامل افرادی است که بطور ثابت در ارتش خدمت میکنند . مشغولین بر حسب شغل و در زمان قبل از احضار خدمت در ارباب خانه طبقه بندی شده اند .

فعالیت دسته جمعی صنعتی

طبقه بندی فعالیتهای دسته جمعی صنعتی شامل انواع مختلف فعالیتهای انفرادی است که نتیجه آن تولید محصولی و انجام خدمتی میباشد و بوسیله افراد و یا گروه میسر می آید از اشخاص اداره میشود هر دسته از تقسیمات خدمت و یا طبقات فعالیت صنعتی شامل مشاغل مختلفی میشود مثلاً یک کارخانه نساجی ممکن است هم بازرگانی و هم انبار دارد هم میسر می آید در این نوع مشاغل در استخدام دارند یا اینکه کلیه افراد اشخاص یا مشاغل مختلفی که دارند در فعالیت دسته جمعی صنعتی مشغول میشوند .

طبقه بندی فعالیتها بر اساس طبقه بندی قراردادی بین المللی فعالیتهای دسته جمعی اقتصادی ( I.C.T.C ) تنظیم گردیده است و شامل ۹ دسته است و با عمده و دسته ضمیمات فعالیت صنعتی میباشد .

وضع اشغال

وضع اشغال بر اساس رابطه شغل با سطح دهنده و کارگران زبردست یا سرپرست به چند طبقه تقسیم شده که عبارتند از : کارفرما - کارکنانیکه برای خود کار میکنند - مستخدمین دولت - مزد بگیران - کارکنان سازمانهای بدون مزد .

کارفرما کسی است که کار خود را شخصا اداره میکند و یا چند نفر را بخواه از کارآموزان بدون مزد در استخدام دارد . کارکنانیکه با سرمایه شخصی را اداره میکنند و در ضمن کارکنان در استخدام دارند جزو کارفرمایان ( طبقه بندی شده اند ) . کارکنانیکه برای خود کار میکنند عبارتند از کارکنانیکه شغل خود را شخصا اداره کرده و کارگری در استخدام ندارند یا از کارگران خانوادگی و کارآموزان بدون مزد در کار خود استفاده میکنند .

کارکنان دولت کسی است که برای یکی از ادارات دولتی کار میکند و شامل افراد حقوق بگیران از کشوری و لشکری میباشد . مزد بگیران کسی است که برای کارفرمای مستقل کار کند و در مقابل اجرتی بصورت نقدی - جنسی - حقوق ماهیانه - حق کمیسیون - انعام یا مزد به تناسب مدارج انجام شده دریافت نماید .

کارکنان خانوادگی کسانی هستند که برای یکی از اعضای خانواده خود بدون دریافت مزد کار میکنند و در عوض ممکن یا غذا یا پاداشهای نقدی دریافت میدارند .

خانوار

خانوار بطوریکه در این سرشماری تعریف شده عبارت است از کلیه افرادی که بطور نظری از بستگی آنها با رئیس خانوار در یک واحد مسکونی زندگی میکنند بدین ترتیب خانوار شامل رئیس خانوار - همسر او - فرزندان - والدین یا سایر خویشاوندان یا همسایگان یا خدمتگزاران میشود که در یک واحد مسکونی با آن خانوار زندگی کند . واحد مسکونی عبارت از مکانی است که بوسیله یک خانوار برای زندگی کردن مورد استفاده قرار میگیرد و ممکن است خانه یا آپارتمان یا چاه و یا یکی از انواع دیگر واحد مسکونی باشد . اشخاصیکه در بیمارستانها - زندانها - مدارس - پرورشگاه یتیمان - هتلها - مؤسسات - قرارگاهها یا سایر واحدهای مسکونی عمومی بسر میبرند و سرپرست یا سرانجام زندگی آنها نیستند جزو خانوار محسوب نمیشوند .

صنایع خانگی

در مواردیکه کالایی در منزل به منظور فروش یا استفاده بطور مرتب ساخته میشود خانوار مربوطه در طبقه بندی خانوارها طبقه دارای صنایع خانگی بود و محسوب میشود . برای ساختن این کالاها مزای و بویچیک از اعضای خانوار و پرداخت نمیشود . صنایع خانگی که بطور شخصی تکمیل شده عبارت از کالی - گداز - زنبور - و جامجم بانسی و تصد مانی - رسندگی و بافتندگی - پشم آوردن اینشم - پشم پاک کردن و غیره بود . خانوارهایی که پیش از یک صنعت خانگی دارند بر حسب هر یک از صنایع مربوطه طبقه بندی شده اند .

بیمه اشخاص

بیمه اشخاص واحد های مسکونی بر حسب مصالح عمده ای که در آن بکار برده بود بوسیله سرشماری مشخص گردید . طبقه بندیهای بکار برده عبارت است از تمام اجزای - تمام - آجر و خشت - گچ - چوب - سنگ - چادر - حصیر و مصالح دیگر - در ساختمانها طبقه مصالح بطور مختلف بکار برده طبقه بندی واحدهای مسکونی بر حسب مصالح است که در ساختمان بیشتر مصرف داشته .

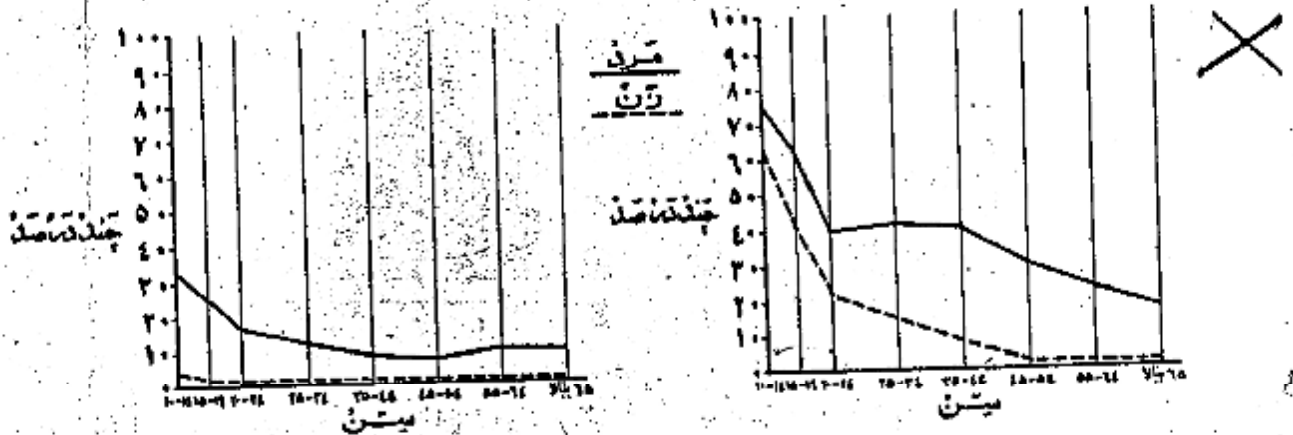
وضع تصرف

وضع تصرف بر اساس تصرف ساکنین هر واحد مسکونی در موقع سرشماری تعیین گردیده . طبقه بندی وضع تصرف عبارت از ملک - اجاره ای و غیر ملک میانی است . طبقه اجاره ای شامل واحدهایی است که ساکنین آن مالک منزل نبودند و برای استفاده از آن بملک نهاد یا چنانچه بطور منظم بپردازند و طبقه غیر ملک میانی شامل واحدهایی است که ساکنین آن نه مالک مسکن هستند نه در برابر استفاده از آن وجه نقد یا چنانچه بپردازند .

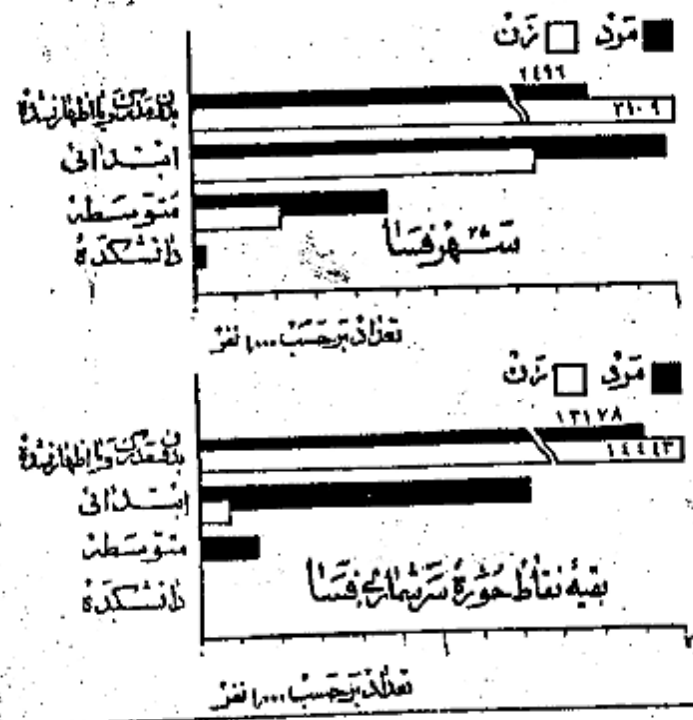
در تمام نقاط حوزه سرشماری نسبت مردان با سواد بطور قابل ملاحظه ای از زنان با سواد بیشتر بود. بیست و سه درصد از مردان ۶ درصد از زنان ۱۰ ساله به بالا قادر بر خواندن و نوشتن بودند. نسبت افراد با سواد در شهرستان ۳۰ درصد بود. درصد آزمون هم بقیه نقاط حوزه سرشماری قادر بر خواندن و نوشتن بودند. افزایش امکانات تحصیلی در سالهای اخیر مخصوصاً برای بانوان از اینجامعالم میشود که نسبت افراد با سواد در بین خرد سالان بیش از بزرگ سالان است. نسبت اشخاص با سواد در کل حوزه سرشماری برای افراد کمتر از ۲۰ ساله ۲۸ درصد برای افراد ۲۰ تا ۱۰ ساله ۱۰ درصد بود. بیشترهای اخیر در با سواد کردن بانوان در وسیع مقایسه نسبت زنان جوان با سواد به زنان مسن با سواد بخوبی مشهود میشود چنانکه ۱۶ درصد از زنان ۱۰ تا ۱۹ ساله و فقط ۱ درصد از زنان ۴۰ ساله به بالا با سواد بودند. در بین مردان ۱۰ تا ۱۹ ساله ۴۰ درصد و در بین مردان ۴۰ ساله به بالا ۱۲ درصد با سواد وجود داشت.

جدول شماره ۵ - وضع سواد جمعیت حوزه سرشماری کسار که بر حسب سن و جنس طبقه بندی شده است نشان میدهد و حاوی اطلاعات مشابه برای شهر بقیه نقاط حوزه سرشماری است.

فهرست مربوط به باسوادها بر حسب سن و جنس در جمعیت آردو به ساله بالا  
شهر قسقا



فهرست اوضاع آخرین مدرک تحصیلی بر حسب جنس جمعیت آردو به ساله بالا



از جمعیت ۱۰ ساله به بالا ۱۱ درصد در کل حوزه سرشماری و ۲۰ درصد در شهرستان کسار که از جمعیت رسمی را تشکیل نموده بودند. و در حدود ۶ درصد در حوزه سرشماری و ۱۸ درصد در خود شهر جمعیت ابتدائی (۵) را به پایان رسانده بودند. نسبت افراد بیکه تحصیلات بیشتری داشتند در کل حوزه ساجین بود. بکثر از افراد تحصیلات متوسطه را تمام کرده ۲۰ نفر سال یا بیشتر دوره دانشگاه را تکمیل کرده بودند البته این نسبتها برای شهرستان قسقا تفاوت بود. امکانات تحصیلی برای مردان بطور قابل توجهی بیشتر از زنان بوده است و این موضوع از مقایسه نسبت مردان به زنانیک یک یا چند سال مدرسه دیده اند بخوبی مشهود میشود نسبت کسانییک یک یا چند سال تحصیل رسمی دارند عبارتند از ۱۰ درصد برای مردان و ۵ درصد برای زنان. میان سالهای تحصیلی برای مردان و زنان تقریباً برابر میباشند نزدیک به ۶ سال بود.

جدول شماره ۶ - آخرین مدرک تحصیلی جمعیت ده ساله به بالا در کل حوزه شهر بقیه نقاط حوزه سرشماری کسار بر حسب سن و جنس آن میدهد.

کسانییک مدرک یکی از کلاسهای متوسطه یا دانشگاه را داشته اند و در اینجامعالم و در اینجامعالم حساب شده اند که مدرسه ابتدائی را تمام کرده اند.







# مَشْرُوحٌ جَدِّ أَوَّلُ



کتابخانه عمومی شهید کمالی - تهران - شماره ثبت کتابخانه ۱۵۶ - ۶۴  
 تاریخ ثبت این کتابخانه در دفتر ثبت کتابخانه‌ها در وزارت فرهنگ و ارشاد اسلامی ۱۳۳۵ خورشیدی (۱۹۵۶ میلادی)

ردیف	عنوان کتاب	تعداد کتب	ردیف	عنوان کتاب	تعداد کتب
۱	کتابخانه عمومی شهید کمالی	۱۱	۵۱	کتابخانه عمومی شهید کمالی	۱۱
۲	کتابخانه عمومی شهید کمالی	۱۲	۵۲	کتابخانه عمومی شهید کمالی	۱۲
۳	کتابخانه عمومی شهید کمالی	۱۳	۵۳	کتابخانه عمومی شهید کمالی	۱۳
۴	کتابخانه عمومی شهید کمالی	۱۴	۵۴	کتابخانه عمومی شهید کمالی	۱۴
۵	کتابخانه عمومی شهید کمالی	۱۵	۵۵	کتابخانه عمومی شهید کمالی	۱۵
۶	کتابخانه عمومی شهید کمالی	۱۶	۵۶	کتابخانه عمومی شهید کمالی	۱۶
۷	کتابخانه عمومی شهید کمالی	۱۷	۵۷	کتابخانه عمومی شهید کمالی	۱۷
۸	کتابخانه عمومی شهید کمالی	۱۸	۵۸	کتابخانه عمومی شهید کمالی	۱۸
۹	کتابخانه عمومی شهید کمالی	۱۹	۵۹	کتابخانه عمومی شهید کمالی	۱۹
۱۰	کتابخانه عمومی شهید کمالی	۲۰	۶۰	کتابخانه عمومی شهید کمالی	۲۰



۱ - ۴۵ - ۴۴ - ۴۳ - ۴۲ - ۴۱ - ۴۰ - ۳۹ - ۳۸ - ۳۷ - ۳۶ - ۳۵ - ۳۴ - ۳۳ - ۳۲ - ۳۱ - ۳۰ - ۲۹ - ۲۸ - ۲۷ - ۲۶ - ۲۵ - ۲۴ - ۲۳ - ۲۲ - ۲۱ - ۲۰ - ۱۹ - ۱۸ - ۱۷ - ۱۶ - ۱۵ - ۱۴ - ۱۳ - ۱۲ - ۱۱ - ۱۰ - ۹ - ۸ - ۷ - ۶ - ۵ - ۴ - ۳ - ۲ - ۱

جدول شماره ۱ - وضع تراشیدن بر حسب سن و جنس در جمعیت از ۱۵ ساله بیالای حوزه سرشماری کسان آبانماه ۱۳۳۵ (توامبر ۱۳۳۶)  
(سن اظهارنشده نیز جز جمع سنین از ۱۵ ساله بالا منظور شده است)

ازدواج نکرده	بی همسر		دارای همسر		جمع	سن و جنس
	دو اترطلاقی	دو اترنوت	چند در صد	تعداد		
۱۷۲۱	۱۰	۳۰۲	۱۷/۱	۱۰۸۲۱	۱۵۱۲۴	جمع از ۱۵ ساله بیالا - سر
۱۹۹۹	-	-	-/۱	۱۱	۲۰۱۸	۱۱-۱۵ ساله
۱۶۸۹	۱۰	۱	۲۳/۱	۸۶۰	۲۵۵۸	۱۶-۲۰ ساله
۸۳۶	۱۶	۲۱	۲۷/۱	۳۰۷۱	۳۱۵۵	۲۱-۲۵ ساله
۱۰۰	۲۰	۱۵	۱۹/۳	۲۲۹۲	۴۳۷۷	۲۶-۳۵ ساله
۵۲	۱۴	۴۳	۱۹/۸	۱۹۹۰	۲۰۶۹	۳۶-۴۵ ساله
۲۰	۲۳	۱۰	۱۳/۸	۱۰۶۵	۱۲۶۸	۴۶-۵۵ ساله
۲	۰	۵۸	۱۲/-	۷۴۵	۸۱۰	۶۵-۷۴ ساله
۰	۱	۵۵	۷۸/۰	۲۱۶	۳۷۷	۷۵-۸۴ ساله
۱۴	۱	۴۶	۲۲/۸	۱۰۳	۱۶۴	۸۵ ساله بیالا
۲	-	-	*	۲	۸	سن اظهارنشده
۱۷۱۹	۲۴۰	۳۲۴۴	۱۷/۱	۱۰۸۶۶	۶۱۰۶۹	جمع از ۱۵ ساله بیالا - زن
۱۰۸۷	۲۰	۱	۴۶/۱	۶۸۳	۲۰۶۴	۱۱-۱۵ ساله
۳۱۶	۲۴	۱۷	۸۵/۱	۲۱۳۵	۲۴۸۲	۱۶-۲۰ ساله
۲۰۲	۷۲	۱۱۵	۹۰/۱	۳۷۲۸	۶۱۵۷	۲۱-۲۵ ساله
۶۰	۴۴	۲۷۸	۸۴/۱	۲۰۱۸	۲۴۰۰	۲۶-۳۵ ساله
۲۳	۴۷	۷۸۰	۶۰/۵	۱۲۹۶	۲۱۴۱	۳۶-۴۵ ساله
۱۱	۲۵	۱۰۱۰	۳۱/۷	۴۸۵	۱۰۳۳۱	۴۶-۵۵ ساله
۱۲	۸	۶۷۰	۱۷/۲	۱۴۳	۸۳۳	۶۵-۷۴ ساله
۴	۴	۲۶۱	۱۰/۱	۲۲	۳۱۰	۷۵-۸۴ ساله
۲	-	۱۰۰	۴/۷	۰	۱۰۷	۸۵ ساله بیالا
۲	۱	۱	*	۱۰	۱۴	سن اظهارنشده
۱۰۰۸	۲۸	۷۴	۶۴/۸	۲۱۳۶	۳۱۹۶	جمع از ۱۵ ساله بیالا - شهر کسا سر
۴۸۷	-	-	۱/۰	۰	۴۹۲	۱۱-۱۵ ساله
۳۳۰	۱	-	۲۳/۳	۱۰۲	۴۳۸	۱۶-۲۰ ساله
۱۸۱	۶	۳	۷۷/۲	۶۴۲	۸۳۲	۲۱-۲۵ ساله
۲۸	۹	۱	۱۳/۱	۵۱۳	۵۵۱	۲۶-۳۵ ساله
۱۹	۳	۸	۱۳/۴	۴۳۸	۴۵۸	۳۶-۴۵ ساله
۷	۸	۱۱	۸۶/۲	۲۸۱	۳۱۵	۴۶-۵۵ ساله
-	۱	۱۳	۸۶/۷	۱۲۱	۱۳۶	۶۵-۷۴ ساله
۱	-	۷	*	۳۱	۳۶	۷۵-۸۴ ساله
-	-	۲۳	*	۱۵	۳۸	۸۵ ساله بیالا
-	-	-	-	-	-	سن اظهارنشده
۳۹۰	۱۴	۱۹۷	۶۴/۸	۲۱۷۳	۳۳۵۴	جمع از ۱۵ ساله بیالا - زن
۳۶۲	۱۲	۱	۴۷/۸	۲۵۲	۵۲۷	۱۱-۱۵ ساله
۶۳	۶	۵	۸۶/۳	۴۶۷	۵۴۱	۱۶-۲۰ ساله
۳۶	۲۲	۱۱	۸۶/۳	۷۲۶	۸۱۳	۲۱-۲۵ ساله
۱۴	۱۶	۸۷	۷۱/۱	۳۱۳	۵۱۳	۲۶-۳۵ ساله
۸	۱۳	۲۱۴	۵۰/۶	۷۴۴	۴۷۹	۳۶-۴۵ ساله
۳	۱۱	۱۹۰	۲۲/۷	۶۰	۶۶۴	۴۶-۵۵ ساله
۴	-	۱۱۹	۱۵/۸	۲۳	۱۴۶	۶۵-۷۴ ساله
-	۱	۴۱	*	۵	۴۷	۷۵-۸۴ ساله
-	-	۷۰	*	۱	۲۱	۸۵ ساله بیالا
-	-	۱	*	۲	۳	سن اظهارنشده

بقیه جدول شماره ۴ - وضع زناشویی برحسب سن و جنس در جمعیت از ۱۵ ساله بیالای حوزه سرشماری نسا - آبانماه ۱۳۳۵ (مجموعه ۱۱۵۶)

(سن اظهار نشده نیز جزو جمع سنین از ۱۵ ساله بیالا منظور شده است)

از ویاج برگرفته	بی همسر		دارای همسر		جمع	سن و جنس
	در اثر طلاق	در اثر فوت	چند درصد	تعداد		
۳۶۱۳	۶۲	۲۲۸	۶۸/۷	۸۶۸۲	۱۲۶۳۵	بقیه نقاط حوزه سرشماری نسا مرد جمع از ۱۵ ساله بیالا
۱۰۱۲	-	-	۰/۱	۱۴	۱۰۲۶	۱۹-۲۵ ساله
۱۳۴۱	۹	۴	۳۵/۸	۷۰۸	۲۱۲۰	۲۶-۳۰ ساله
۲۰۸	۱۰	۱۸	۲۸/۰	۲۴۳۷	۳۱۲۳	۳۱-۳۵ ساله
۲۲	۱۱	۱۴	۱۴/۷	۱۲۴۱	۱۸۶۶	۳۶-۴۰ ساله
۳۳	۱۱	۳۵	۱۵/۲	۱۰۶۲	۱۶۴۱	۴۱-۴۵ ساله
۱۳	۱۵	۴۱	۱۴/۱	۱۲۸۴	۱۳۵۳	۴۶-۵۰ ساله
۲	۴	۴۵	۱۱/۴	۶۲۳	۱۲۴	۵۱-۵۵ ساله
۴	۱	۴۸	۲۷/۷	۱۸۰	۲۳۸	۵۶-۶۰ ساله
۳۴	۱	۲۳	۶۶/۸	۸۸	۱۲۶	۶۱-۶۵ ساله بیالا
۶	-	-	*	۲	۸	سن اظهار نشده
۱۳۲۱	۱۴۶	۲۰۴۷	۶۸/۴	۸۶۹۳	۱۲۷۱۵	زن جمع از ۱۵ ساله بیالا
۸۲۵	۸	۳	۴۶/۱	۷۳۱	۱۰۶۷	۱۹-۲۵ ساله
۲۰۳	۱۸	۱۲	۸۵/۴	۱۶۵۸	۱۶۴۱	۲۶-۳۰ ساله
۱۶۶	۴۰	۱۶	۱۱/۰	۲۰۴۲	۲۳۴۱	۳۱-۳۵ ساله
۴۶	۲۵	۱۹۱	۸۶/۱	۱۶۳۵	۱۸۸۷	۳۶-۴۰ ساله
۱۵	۳۱	۵۶۶	۶۳/۳	۱۰۵۲	۱۶۶۲	۴۱-۴۵ ساله
۸	۱۴	۸۲۰	۲۲/۵	۴۲۵	۱۲۶۷	۴۶-۵۰ ساله
۸	۸	۵۵۱	۱۷/۵	۱۲۰	۶۸۷	۵۱-۵۵ ساله
۴	۳	۱۲۸	۱۰/۶	۲۸	۲۶۳	۵۶-۶۰ ساله
۲	-	۸۰	*	۴	۸۶	۶۱-۶۵ ساله بیالا
۲	۱	-	*	۸	۱۱	سن اظهار نشده

\* در مواردیکه جمع کمتر از ۱۰ باشد چند درصد نشان داده نمیشود.



جدول شماره ۵ - وضع مواد پر جنبش بدن و جنبش در جمعیت ازده ساله به بالای حوزه سرشماری کسا : آبانماه ۱۳۳۵ (توامر ۱۳۳۶)  
 (سین اظهار نشده نیز جز جمع سین ازده ساله بیلا منظور شده است)

آنها تیکه وضع مواد شان اظهار نشده	نیتوانند بخوانند و بنویسند	نقطه بتوانند بخوانند	میتوانند بخوانند و بنویسند (با سواد)			جمع با سواد	جمع کل	سین و جنبش
			تحصیلات رسمی ندارند	تحصیلات رسمی دارند	چند درصد			
۶۳	۳۱۳۶۸	۵۳۳	۱۲۵۴	۴۰۹۶	۱۴/۳	۵۰۲۰۰	۲۷۳۱۶	یک حوزه سرشماری کسا مردوزن جمع ازده ساله بیلا
۸	۳۰۴۴	۲۶	۶۸	۱۶۶۰	۳۲/۱	۱۷۳۳	۵۳۱۱	۱۴-۱ ساله
۲	۲۱۳۳	۲۸	۴۷	۸۶۷	۲۳/۰	۹۴۴	۴۱۳۱	۱۶-۱ ساله
۳	۴۹۹۴	۶۷	۱۳۳	۵۵۳	۱۳/۱	۶۷۶	۵۰۴۰	۲۴-۲ ساله
۱۵	۷۰۴۳	۱۴۰	۲۹۰	۶۲۴	۱۱/۳	۹۱۴	۸۱۳۴	۲۴-۲ ساله
۱۳	۴۲۴۴	۱۰۰	۲۱۷	۲۱۸	۱/۱	۴۳۵	۴۷۷۷	۴۴-۲ ساله
۵	۳۸۸۱	۶۶	۱۹۴	۸۱	۶/۱	۲۸۰	۴۲۴۰	۵۴-۴ ساله
۷	۲۹۲	۵۱	۱۸۸	۲۲	۶/۱	۲۲۰	۳۱۹۹	۶۴-۵ ساله
۸	۲۳۰۰	۵۰	۱۲۱	۲۰	۵/۸	۱۱۶	۲۵۰۱	۶ ساله بیلا
-	۲۰	-	۱	۱	*	۲	۱۱	سین اظهار نشده
۱۸	۱۴۱۶۹	۳۵۶	۱۱۳۱	۳۰۸۱	۲۲/۵	۴۲۲۰	۱۸۷۵۱	مردوزن جمع ازده ساله بیلا
۳	۱۰۶۶	۱۱	۴۸	۱۱۹۷	۲۴/۱	۱۲۴۰	۲۸۲۵	۱۴-۱ ساله
۳	۱۳۰۷	۸	۳۰	۶۵۰	۲۴/۲	۷۰۰	۲۰۱۸	۱۶-۱ ساله
-	۱۱۸۰	۵۴	۱۰۶	۴۱۸	۲۰/۵	۵۲۴	۲۵۵۸	۲۴-۲ ساله
۳	۳۰۹۰	۱۰۹	۲۶۲	۴۹۱	۱۱/۰	۷۵۲	۳۶۵۵	۲۴-۲ ساله
۳	۱۱۳۱	۶۱	۱۹۰	۱۸۷	۱۲/۱	۳۸۲	۲۳۷۷	۴۴-۲ ساله
۲	۱۷۹۴	۴۱	۱۷۸	۸۴	۱۲/۵	۲۶۲	۲۰۶۶	۵۴-۴ ساله
۲	۱۴۲۴	۳۰	۱۸۴	۲۸	۱۲/۷	۲۱۲	۱۶۶۸	۶۴-۵ ساله
۱	۱۰۷۱	۳۸	۱۲۲	۱۸	۱۱/۶	۱۴۰	۱۲۵۱	۶ ساله بیلا
-	۱	-	۱	۱	*	۲	۸	سین اظهار نشده
۴۵	۱۷۱۹۹	۱۸۱	۱۲۳	۱۰۰۷	۶/۱	۱۱۳۰	۱۸۵۵۵	مردوزن جمع ازده ساله بیلا
۵	۱۶۷۸	۳۵	۲۰	۴۶۸	۱۹/۶	۴۸۸	۲۴۸۶	۱۴-۱ ساله
۴	۱۸۲۶	۲۰	۱۲	۲۳۴	۱۱/۲	۲۴۴	۲۰۶۴	۱۶-۱ ساله
۳	۲۳۱۴	۱۳	۱۷	۱۳۵	۶/۱	۱۵۲	۲۴۸۲	۲۴-۲ ساله
۱۱	۲۹۵۳	۳۱	۲۸	۱۳۳	۳/۱	۱۶۱	۴۱۵۲	۲۴-۲ ساله
۱۰	۲۲۱۳	۴۴	۲۲	۳۱	۲/۲	۵۳	۲۴۰۰	۴۴-۲ ساله
۳	۲۰۹۵	۲۵	۱۶	۲	۱/۸	۱۸	۲۱۴۱	۵۴-۴ ساله
۵	۱۴۹۷	۲۱	۴	۴	۰/۵	۸	۱۵۳۱	۶۴-۵ ساله
۳	۱۲۴۱	۱۲	۱	۲	۰/۵	۶	۱۲۵۰	۶ ساله بیلا
-	۱۴	-	-	-	-	-	۱۴	سین اظهار نشده
۱۰	۴۹۸۶	۱۱۱	۴۱۱	۲۳۱۴	۲۴/۱	۲۷۸۰	۴۰۶۶۷	مردوزن جمع ازده ساله بیلا
-	۳۸۰	۴	۳۱	۸۹۱	۷۰/۸	۹۳۰	۱۳۱۴	۱۴-۱ ساله
-	۴۸۱	۱۱	۱	۵۱۸	۵۱/۲	۵۲۲	۱۰۶۶	۱۶-۱ ساله
-	۶۶۱	۱۶	۱۰	۱۸۷	۳۰/۸	۳۰۲	۱۷۶	۲۴-۲ ساله
۳	۱۱۱۹	۴۹	۸۴	۲۱۷	۲۱/۱	۴۸۱	۱۶۴۵	۲۴-۲ ساله
۵	۷۳۴	۵۴	۱۰	۱۷۶	۲۵/۰	۲۶۶	۱۰۶۶	۴۴-۲ ساله
۱	۷۴۸	۳۴	۸۸	۶۸	۱۶/۱	۱۵۶	۱۳۷	۵۴-۴ ساله
-	۴۸۵	۱۸	۵۸	۱۸	۱۲/۱	۷۶	۵۷۶	۶۴-۵ ساله
۱	۳۷۰	۱۴	۲۳	۱	۱/۸	۴۲	۴۲۷	۶ ساله بیلا
-	۳	-	-	-	-	-	۳	سین اظهار نشده

در مواردیکه جمع کل کمتر از ۱۰۰ باشد چند درصد نشان داده نمیشود

بقیه جدول شماره ۵ - وضع سواد بر حسب سن و جنس در جمعیت از ده ساله بنیادی حوزه سرشماری قسا : آبانماه ۱۳۳۵ (توابع ۱۳۵۶)

(سن اظهار نشده نیز جز جمع سنین از ده ساله بیالانظر شده است)

آنهایکه وضع سوادشان اظهار نشده است	تیزانند بخوانند و بنویسند	فقط میخوانند بخوانند	میخوانند بخوانند و بنویسند (با سواد)			جمع کل	سن و جنس	
			تحصیلات رسمی ندارند	تحصیلات رسمی دارند	چند درصد			
۲	۲۰۶۵	۱۵	۲۵۳	۱۴۸۶	۴۶/۷	۱۸۳۹	۳۶۸۲	جمع از ده ساله بیالا
-	۱۵۸	۱	۲۵	۴۹۹	۷۶/۷	۵۲۴	۶۸۳	۱۰-۱۴ ساله
-	۱۷۸	۲	۵	۳۰۷	۶۳/۸	۳۱۲	۴۹۲	۱۵-۱۹ ساله
-	۲۵۲	۱۰	۱۰	۱۶۶	۴۰/۱	۱۷۶	۴۳۸	۲۰-۲۴ ساله
-	۴۵۵	۲۸	۱۱	۲۸۰	۴۱/۱	۳۴۹	۸۳۲	۲۵-۲۹ ساله
۲	۳۰۳	۲۳	۷۸	۱۴۵	۴۰/۵	۲۲۲	۵۵۱	۳۰-۳۴ ساله
-	۲۱۱	۱۵	۷۸	۶۶	۳۱/۸	۱۴۴	۴۵۸	۳۵-۳۹ ساله
-	۲۳۵	۷	۵۲	۱۶	۲۲/۱	۷۳	۳۱۵	۴۰-۴۴ ساله
۱	۱۶۵	۹	۳۱	۷	۱۷/۸	۴۸	۲۱۳	۶۵ ساله بیالا
-	-	-	-	-	-	-	-	سن اظهار نشده
۷	۲۹۴۱	۹۶	۶۳	۸۷۸	۲۲/۶	۹۴۱	۳۹۸۵	جمع از ده ساله بیالا
-	۲۲۲	۳	۱۴	۳۶۲	۶۴/۲	۴۰۶	۶۲۱	۱۰-۱۴ ساله
-	۳۰۳	۹	۴	۲۱۱	۴۰/۸	۲۱۵	۵۲۷	۱۵-۱۹ ساله
-	۴۰۹	۶	۵	۱۲۱	۲۲/۳	۱۲۶	۵۴۱	۲۰-۲۴ ساله
۲	۶۶۴	۱۴	۱۵	۱۱۷	۱۶/۱	۱۳۲	۸۱۳	۲۵-۲۹ ساله
۲	۴۳۶	۳۱	۱۲	۳۱	۸/۸	۴۳	۵۱۳	۳۰-۳۴ ساله
۱	۴۴۱	۱۷	۱۰	۲	۲/۵	۱۲	۴۷۹	۳۵-۳۹ ساله
-	۲۵۰	۱۱	۱	۲	۱/۱	۳	۲۶۴	۴۰-۴۴ ساله
-	۲۰۵	۵	۲	۲	۱/۱	۴	۲۱۴	۶۵ ساله بیالا
-	۳	-	-	-	-	-	۳	سن اظهار نشده
۵۲	۲۶۳۸۲	۳۴۲	۸۳۸	۱۷۲۲	۸/۸	۲۵۷۰	۲۹۳۲۷	جمع از ده ساله بیالا
۸	۳۱۶۴	۲۲	۳۹	۷۷۴	۲۰/۱	۸۰۳	۳۹۹۷	۱۰-۱۴ ساله
۷	۳۶۵۲	۱۷	۳۸	۳۲۹	۱۳/۵	۴۱۷	۲۰۶۳	۱۵-۱۹ ساله
۳	۳۶۳۳	۵۱	۱۰۸	۲۶۶	۱/۲	۳۲۴	۴۰۶۱	۲۰-۲۴ ساله
۱۲	۵۹۲۱	۹۸	۲۰۶	۲۲۷	۶/۲	۴۳۳	۶۴۶۷	۲۵-۲۹ ساله
۸	۳۱۸۵	۵۱	۱۲۲	۴۲	۹/۶	۱۹۹	۳۷۱۳	۳۰-۳۴ ساله
۴	۳۱۴۱	۳۴	۱۰۶	۱۸	۲/۸	۱۲۴	۳۳۰۳	۳۵-۳۹ ساله
۷	۲۴۳۶	۲۳	۱۳۰	۴۴	۵/۵	۱۴۴	۲۶۲۰	۴۰-۴۴ ساله
۴	۱۲۳۰	۳۶	۹۳	۱۱	۵/۰	۱۰۴	۲۰۷۴	۶۵ ساله بیالا
-	۱۷	-	۱	۱	*	۲	۱۹	سن اظهار نشده
۱۵	۱۲۱۲۴	۲۵۷	۷۷۸	۱۶۰۳	۱۶/۱	۲۳۸۱	۱۴۷۷۷	جمع از ده ساله بیالا
۳	۱۴۰۸	۱۰	۲۳	۶۹۸	۲۲/۷	۷۲۱	۲۱۴۲	۱۰-۱۴ ساله
۳	۱۱۲۹	۶	۳۰	۳۵۸	۲۵/۸	۳۸۸	۱۵۲۶	۱۵-۱۹ ساله
-	۱۷۲۸	۴۴	۹۶	۲۵۲	۱۶/۸	۳۴۸	۲۱۲۰	۲۰-۲۴ ساله
۳	۲۶۳۵	۸۱	۱۹۳	۲۱۱	۱۱/۱	۴۰۴	۳۱۲۳	۲۵-۲۹ ساله
۱	۱۶۲۸	۳۸	۱۱۷	۴۲	۸/۲	۱۵۹	۱۸۲۶	۳۰-۳۴ ساله
۲	۱۴۱۵	۲۶	۱۰۰	۱۸	۷/۲	۱۱۸	۱۶۴۱	۳۵-۳۹ ساله
۲	۱۱۸۹	۲۳	۱۲۷	۱۲	۱۰/۲	۱۳۹	۱۳۵۳	۴۰-۴۴ ساله
۱	۹۰۶	۲۹	۹۱	۱۱	۶/۸	۱۰۲	۱۰۳۸	۶۵ ساله بیالا
-	۶	-	۱	۱	*	۲	۸	سن اظهار نشده

۵- در مواردیکه جمع کل کمتر از ۱۰۰ باشد چند درصد نشان داده نمیشود



بینه جدول شماره ۵ - وضع سواد بر حسب سن و جنس در جمعیت از ده ساله بیای حوزه بر شماری قسا : آبانماه ۱۳۳۵ (نوامبر ۱۹۵۶)  
 (من اظهار نشده نیز جز جمع سنین از ده ساله بیای منظور شده است)

آنهاستکه وضع سوادشان اظهار نشده	نمیخوانند بخوانند و نمیسند	نقطه میتوانند بخوانند	چنانچه بخوانند و نمیسند (با سواد)			جمع کل	جمع از ده ساله بیای
			تحصیلات رسمی ندارند	تحصیلات رسمی دارند	چند درصد		
۳۸	۱۱۲۵۸	۸۵	۶۰	۱۱۹	۱۴/۰	۱۸۹	۱۱۰۷۰
۵	۱۷۵۶	۱۲	۶	۲۶	۱/۱	۸۲	۱۸۵۵
۴	۱۰۲۳	۱۱	۸	۲۱	۱/۶	۲۹	۱۰۶۲
۳	۱۱۰۰	۷	۱۲	۱۴	۱/۳	۲۶	۱۶۱۱
۱	۲۲۸۹	۱۷	۱۳	۱۶	۰/۱	۲۱	۲۳۴۴
۷	۱۸۵۷	۱۳	۱۰	-	۰/۵	۱۰	۱۸۸۷
۲	۱۶۴۶	۸	۶	-	۰/۱	۲	۱۶۶۲
۵	۱۲۴۷	۱۰	۳	۲	۰/۱	۵	۱۳۶۲
۳	۱۰۲۴	۷	۲	-	۰/۲	۲	۱۰۳۶
-	۱۱	-	-	-	-	-	۱۱

جدول شماره ۶- آخرین مدرک تحصیلی بر حسب سن و جنس و جمعیت از ده ساله بالای حوزه سرشماری قرا: آبانماه ۱۳۳۵ (نوامبر ۱۹۵۶)  
 (سن اظهار نشده نیز جز جمع سنین از ده ساله بالای منظور شده است)

سن اظهار نشده	از ۲۵ ساله بیالا						از ۱۰ تا ۲۴ ساله				جمع از ده ساله بیالا	آخرین درجه تحصیلی و جنس
	۱۰-۱۴ ساله بیالا	۱۴-۱۵ ساله	۱۵-۱۶ ساله	۱۶-۲۰ ساله	۲۰-۲۴ ساله	جمع	۱۰-۱۴ ساله	۱۴-۱۵ ساله	۱۶-۲۰ ساله	جمع		
۲۱	۲۴۸۲	۳۱۶۸	۴۱۵۴	۴۵۶۰	۲۴۸۸	۲۱۸۵۲	۴۴۱۰	۳۲۱۵	۳۶۴۸	۱۱۲۷۳	۳۳۲۲۶	کل حوزه سرشماری قرا مرد و زن اشخاصیکه مدرک تحصیلی رسمی ندارند و یا درجه تحصیلی خود را اظهار نکرده اند
-	-	-	-	-	۱	۱	۱	۱	۳۱	۳۳	۳۴	سالهای ابتدائی
-	۳	۶	۶	۱۴	۲۷	۵۶	۶	۱۴	۱۸۱	۲۰۴	۲۶۰	سال ۱ ابتدائی
-	۲	۱	۱	۱۰	۲۱	۳۵	۱۰	۲۵	۲۵۴	۲۸۹	۳۲۴	سال ۲ ابتدائی
-	۶	۱۲	۱۱	۲۱	۱۰۳	۱۷۱	۲۴	۶۸	۴۰۳	۵۴۵	۶۱۶	سال ۳ ابتدائی
-	۱	۲	۵	۱۵	۲۷	۶۰	۴۲	۸۳	۳۲۶	۴۵۱	۵۴۱	سال ۴ ابتدائی
-	۶	۸	۴۰	۹۸	۲۷۳	۴۱۲	۲۰۶	۳۱۰	۲۵۲	۷۶۹	۱۱۹۲	سال ۵ ابتدائی
-	-	-	-	-	-	-	-	-	-	-	-	سال ۶ ابتدائی
-	-	-	-	-	-	-	-	-	-	-	-	سالهای متوسطه
-	-	-	۱	۲	۱۱	۱۴	۱۴	۷۳	۷۹	۱۶۹	۱۸۴	سال ۱ متوسطه
-	۱	۱	۱	۴	۱۷	۲۴	۱۰	۷۶	۴۱	۱۲۷	۱۵۱	سال ۲ متوسطه
-	-	۱	۹	۲۰	۳۲	۶۲	۴۸	۹۸	۵	۱۵۱	۲۱۳	سال ۳ متوسطه
-	-	-	۲	۷	۱۲	۱۹	۲۳	۱۰	-	۱۲۳	۱۴۲	سال ۴ متوسطه
-	-	-	۲	۳	۳۴	۴۲	۶۶	۴۵	-	۱۱۱	۱۵۲	سال ۵ متوسطه
-	-	-	۲	۲	۱۴	۱۸	۱۲	۱۱	-	۳۳	۵۱	سال ۶ متوسطه
-	-	-	-	-	-	-	-	-	-	-	-	سالهای دانشگاه
-	-	-	-	-	۱	۱	۲	-	-	۲	۳	سال ۱ دانشگاه
-	-	-	-	-	۳	۳	۱	-	-	۱	۴	سال ۲ دانشگاه
-	-	-	۶	۹	۱۵	۱۵	۱	-	-	۱	۱۶	سال ۳ دانشگاه
-	-	-	۲	۱	۳	۳	۱	-	-	۱	۴	سال ۴ دانشگاه و بیشتر
-	-	-	-	-	-	-	-	-	-	-	-	مرد
۷	۱۳۳۲	۱۶۰۰	۲۰۱۵	۲۱۱۱	۲۴۶۴	۱۰۰۴۳	۲۱۴۳	۱۳۵۳	۱۶۲۸	۵۱۲۴	۱۵۱۷۴	اشخاصیکه مدرک تحصیلی رسمی ندارند و یا درجه تحصیلی خود را اظهار نکرده اند
-	-	-	-	-	۱	۱	۱	۱	۲۷	۲۹	۳۰	سالهای ابتدائی
-	۳	۵	۵	۱۱	۲۳	۴۷	۱	۱۱	۱۲۵	۱۴۵	۱۹۲	سال ۱ ابتدائی
-	۲	-	۱	۲	۱۶	۲۶	۲	۱۸	۲۷۱	۲۹۶	۳۲۱	سال ۲ ابتدائی
-	۵	۱۲	۱۱	۲۱	۸۸	۱۵۳	۵۷	۵۷	۲۸۱	۴۰۲	۵۵۶	سال ۳ ابتدائی
-	۱	۲	۵	۱۲	۵۰	۷۰	۳۰	۵۹	۳۳۱	۴۳۸	۵۹۶	سال ۴ ابتدائی
-	۶	۷	۳۱	۸۳	۱۹۰	۳۲۵	۱۴۳	۲۱۴	۱۶۵	۵۲۲	۸۴۷	سال ۵ ابتدائی
-	-	-	-	-	-	-	-	-	-	-	-	سال ۶ ابتدائی
-	-	-	-	-	-	-	-	-	-	-	-	سالهای متوسطه
-	-	-	۱	-	۱۰	۱۱	۱۱	۶۱	۶۰	۱۳۲	۱۴۴	سال ۱ متوسطه
-	۱	۱	۱	۴	۱۵	۲۲	۱۶	۵۸	۲۰	۹۴	۱۱۶	سال ۲ متوسطه
-	-	۱	۱	۱۸	۲۸	۵۶	۳۴	۷۰	۱	۱۰۵	۱۶۱	سال ۳ متوسطه
-	-	-	-	۶	۱۱	۱۷	۳۱	۷۵	-	۱۰۶	۱۲۳	سال ۴ متوسطه
-	-	-	۲	۳	۳۱	۳۹	۵۳	۳۷	-	۸۴	۱۲۳	سال ۵ متوسطه
-	-	-	۲	۱	۱۴	۱۸	۱۸	۱۰	-	۲۸	۴۶	سال ۶ متوسطه
-	-	-	-	-	-	-	-	-	-	-	-	های دانشگاه
-	-	-	-	-	۱	۱	۲	-	-	۲	۳	سال ۱ دانشگاه
-	-	-	-	-	۳	۳	۱	-	-	۱	۴	سال ۲ دانشگاه
-	-	-	۲	۳	۱۵	۱۵	۱	-	-	۱	۱۶	سال ۳ دانشگاه
-	-	-	۱	۱	۳	۳	۱	-	-	۱	۴	سال ۴ دانشگاه و بیشتر

بجه جدول شماره ۱۰۰ آخرین مدرک تحصیلی بر حسب سن و جنس از جهت از ده ساله های گروه سرشماری نسا: آبانماه ۱۳۳۰ (توامبر ۱۳۰۱)  
(سن اظهارکننده نیز جز جمع سنین ازده ساله بیلا منظور شده است)

سن مبارکنده	از ۲۰ ساله بیلا						از ۱۰ تا ۱۱ ساله				جمع ازده ساله بیلا	آخرین درجه تحصیلی و جنس کل حوزه سرشماری نسا
	۱۱-۱۰ سال	۱۰-۹ سال	۹-۸ سال	۸-۷ سال	۷-۶ سال	جمع	۱۱-۱۰ سال	۱۰-۹ سال	۹-۸ سال	جمع		
۱۱	۱۲۱۹	۱۰۲۸	۹۱۹	۷۳۶	۵۰۲	۱۱۳۰۹	۲۳۱۷	۱۸۹۱	۲۰۲۰	۴۳۰۸	۱۷۰۰۲	انحصاریکه مدرک تحصیلی رسمی ندارند و یا درجه تحصیلی خود را اظهار نکرده اند
												سالهای ابتدائی
												سال ۱ ابتدائی
												سال ۲ ابتدائی
												سال ۳ ابتدائی
												سال ۴ ابتدائی
												سال ۵ ابتدائی
												سال ۶ ابتدائی
												سالهای متوسطه
												سال ۱ متوسطه
												سال ۲ متوسطه
												سال ۳ متوسطه
												سال ۴ متوسطه
												سال ۵ متوسطه
												سال ۶ متوسطه
												سالهای دانشکده
												سال ۱ دانشکده
												سال ۲ دانشکده
												سال ۳ دانشکده
												سال ۴ دانشکده و بیشتر
												شهر نسا
												مرد و زن
												انحصاریکه مدرک تحصیلی رسمی ندارند و یا درجه تحصیلی خود را اظهار نکرده اند
۳	۵۱۱	۵۶۲	۸۹۱	۸۸۸	۱۲۴۸	۳۹۸۱	۶۹۹	۵۰۱	۴۲۳	۱۶۱۱	۵۶۰۵	سالهای ابتدائی
												سال ۱ ابتدائی
												سال ۲ ابتدائی
												سال ۳ ابتدائی
												سال ۴ ابتدائی
												سال ۵ ابتدائی
												سال ۶ ابتدائی
												سالهای متوسطه
												سال ۱ متوسطه
												سال ۲ متوسطه
												سال ۳ متوسطه
												سال ۴ متوسطه
												سال ۵ متوسطه
												سال ۶ متوسطه
												سالهای دانشکده
												سال ۱ دانشکده
												سال ۲ دانشکده
												سال ۳ دانشکده
												سال ۴ دانشکده و بیشتر

بقیه جدول شماره ۶ - آخرین مدرک تحصیلی بر حسب سن و جنس در جمعیت از ده ساله بیالای حوزه سرشماری سال ۱۳۳۵ (نوامبر ۱۹۵۶)  
(بین اظهار نشده نیز جز جمع سنین از ده ساله بیالا منظور شده است)

جنس استین اظهار شده	از ده ساله بیالا						از ۱۰ تا ۱۴ ساله				جمع از ده ساله بیالا	آخرین درجه تحصیلی و جنس
	۱۰-۱۴ ساله	۱۴-۱۵ ساله	۱۵-۱۶ ساله	۱۶-۱۷ ساله	۱۷-۱۸ ساله	جمع	۱۰-۱۴ ساله	۱۱-۱۲ ساله	۱۳-۱۴ ساله	جمع		
مرد	۲۰۱	۲۱۱	۳۱۲	۴۰۶	۵۵۲	۱۸۰۵	۲۷۱	۱۸۰	۱۸۴	۶۳۵	۲۴۹۱	شهر لدا صرد اشخاصیکه مدرک تحصیلی رسمی ندارند و یا درجه تحصیلی خود را اظهار نکرده اند ----- سالهای ابتدایی
												سال ۱ ابتدایی ----- ۸
												سال ۲ ابتدایی ----- ۶۷
												سال ۳ ابتدایی ----- ۱۳۸
												سال ۴ ابتدایی ----- ۱۵۰
												سال ۵ ابتدایی ----- ۱۱۲
												سال ۶ ابتدایی ----- ۱۸۱
												سالهای متوسطه
												سال ۱ متوسطه ----- ۸۰
												سال ۲ متوسطه ----- ۶۳
												سال ۳ متوسطه ----- ۶۱
												سال ۴ متوسطه ----- ۶۸
												سال ۵ متوسطه ----- ۵۳
												سال ۶ متوسطه ----- ۲۰
												سالهای دانشگاه
												سال ۱ دانشگاه ----- ۲
												سال ۲ دانشگاه ----- ۴
												سال ۳ دانشگاه ----- ۱۶
												سال ۴ دانشگاه و بیشتر ----- ۴
												زن
زنان	۲۱۳	۲۲۳	۴۷۷	۴۸۲	۶۹۶	۱۱۷۱	۴۲۰	۳۱۶	۲۳۱	۱۷۰	۳۱۰۹	اشخاصیکه مدرک تحصیلی رسمی ندارند و یا درجه تحصیلی خود را اظهار نکرده اند ----- سالهای ابتدایی
												سال ۱ ابتدایی ----- ۲
												سال ۲ ابتدایی ----- ۴۵
												سال ۳ ابتدایی ----- ۸۰
												سال ۴ ابتدایی ----- ۱۲۲
												سال ۵ ابتدایی ----- ۱۱۲
												سال ۶ ابتدایی ----- ۲۲۸
												سالهای متوسطه
												سال ۱ متوسطه ----- ۳۸
												سال ۲ متوسطه ----- ۲۴
												سال ۳ متوسطه ----- ۵۰
												سال ۴ متوسطه ----- ۱۷
												سال ۵ متوسطه ----- ۲۸
												سال ۶ متوسطه ----- ۵
												سالهای دانشگاه
												سال ۱ دانشگاه -----
												سال ۲ دانشگاه -----
												سال ۳ دانشگاه -----
												سال ۴ دانشگاه و بیشتر -----

بیمه جدول شماره ۱- آخرین مدارک تحصیلی بر حسب سن و جنس در قسمت از هم بگانه به ازای حوزه سر شماری سال ۱۳۳۵ (تاسیس ۱۳۰۶)  
 (سن اظهار نشده کمر جز جمع سنین از ده ساله به بالا منظور شده است)

سن اظهار شده	از ۱۰ ساله به بالا						از ۱۰ تا ۱۴ ساله			جمع از ده ساله به بالا	آخرین درجه تحصیلی و جنس
	۱۰-۱۱ ساله	۱۱-۱۲ ساله	۱۲-۱۳ ساله	۱۳-۱۴ ساله	۱۴-۱۵ ساله	جمع	۱۱-۱۲ ساله	۱۳-۱۴ ساله	جمع		
۱۰	۱۰۱۳	۱۱۰۶	۲۳۸۰	۳۶۲۱	۶۲۱۰	۱۷۸۶۱	۳۷۳۸	۲۷۱۱	۶۴۴۹	۲۷۱۲۱	بیمه نقاط حوزه سر شماری سال مرد
-	-	-	-	-	۱	۱	-	۱	۲۲	۲۳	اشخاصیکه مدارک تحصیلی رسمی ندارند و با درجه تحصیلی خود را اظهار نکرده اند
-	-	-	-	۸	۱۴	۲۲	۱	۱۰۸	۱۱۴	۱۲۸	سالهای ابتدائی
-	۲	۵	۱	۲	۱۳	۱۸	۱۴	۱۱۷۸	۱۱۹۶	۱۲۴	سال ۱ ابتدائی
-	۲	۵	۷	۱۱	۱۷	۲۲	۲۱	۱۱۰	۲۲۳	۲۳۰	سال ۲ ابتدائی
-	۱	۱	۲	۳	۱۰	۱۱	۲۱	۱۱۲	۱۲۱	۱۲۳	سال ۳ ابتدائی
-	۳	۱	۴	۱۳	۲۰	۲۱	۱۰۳	۱۲	۲۵۲	۲۴۴	سال ۴ ابتدائی
-	-	-	-	-	-	-	-	-	-	-	سالهای متوسطه
-	-	-	-	-	۲	۱	۷	۳۱	۵۳	۵۶	سال ۱ متوسطه
-	-	-	-	-	۱	۱	۷	۲۰	۲۲	۲۳	سال ۲ متوسطه
-	-	-	-	۱	۱۰	۱۲	۲۱	۲۵	۴۶	۵۸	سال ۳ متوسطه
-	-	-	-	-	-	-	۱۱	۲۱	۳۰	۴۰	سال ۴ متوسطه
-	-	-	-	-	۵	۵	۱۵	۸	۲۳	۲۸	سال ۵ متوسطه
-	-	-	-	-	۴	۴	۷	۱	۸	۱۲	سال ۶ متوسطه
-	-	-	-	-	-	-	-	-	-	-	سالهای دانشگاه
-	-	-	-	-	-	-	۱	-	۱	۱	سال ۱ دانشگاه
-	-	-	-	-	-	-	-	-	-	-	سال ۲ دانشگاه
-	-	-	-	-	-	-	-	-	-	-	سال ۳ دانشگاه
-	-	-	-	-	-	-	-	-	-	-	سال ۴ دانشگاه و بیشتر
۷	۱۰۲۷	۱۳۴۱	۱۱۱۳	۱۷۸۰	۲۱۱۲	۸۶۸۸	۱۸۷۱	۱۱۶۸	۱۰۴۴	۱۳۱۷۸	مرد
-	-	-	-	-	۱	۱	-	۱	۲۰	۲۱	اشخاصیکه مدارک تحصیلی رسمی ندارند و با درجه تحصیلی خود را اظهار نکرده اند
-	-	-	-	۸	۱۴	۲۴	۱	۱۰۵	۱۱۱	۱۲۰	سالهای ابتدائی
-	۳	۵	۴	۱	۱۰	۱۴	۲	۱۱۳	۱۲۸	۱۳۲	سال ۱ ابتدائی
-	۲	۵	۷	۱۱	۱۷	۲۲	۲۸	۱۷۵	۲۵۳	۲۴۱	سال ۲ ابتدائی
-	۲	۵	۷	۱۱	۱۷	۲۲	۲۰	۱۱۰	۲۱۶	۲۲۳	سال ۳ ابتدائی
-	۲	۱	۲	۳	۱۰	۱۱	۲۷	۱۰۴	۱۲۱	۱۲۳	سال ۴ ابتدائی
-	-	-	-	-	-	-	-	-	-	-	سالهای متوسطه
-	-	-	-	-	۱	۱	۷	۳۱	۵۳	۵۴	سال ۱ متوسطه
-	-	-	-	-	۱	۱	۷	۲۰	۲۱	۲۳	سال ۲ متوسطه
-	-	-	-	۱	۱۰	۱۲	۲۱	۲۵	۴۶	۵۸	سال ۳ متوسطه
-	-	-	-	-	-	-	۱۱	۲۱	۳۰	۴۰	سال ۴ متوسطه
-	-	-	-	-	۵	۵	۱۵	۸	۲۳	۲۸	سال ۵ متوسطه
-	-	-	-	-	۴	۴	۷	۱	۸	۱۲	سال ۶ متوسطه
-	-	-	-	-	-	-	-	-	-	-	سالهای دانشگاه
-	-	-	-	-	-	-	۱	-	۱	۱	سال ۱ دانشگاه
-	-	-	-	-	-	-	-	-	-	-	سال ۲ دانشگاه
-	-	-	-	-	-	-	-	-	-	-	سال ۳ دانشگاه
-	-	-	-	-	-	-	-	-	-	-	سال ۴ دانشگاه و بیشتر

بلیه جدول شماره ۶- آخرین مدرک تحصیلی بر حسب جنس و سن در خصوصیت از ده ساله بیالای حوزه سرشماری نسا : آبانماه ۱۳۳۵ (تا اکتبر ۱۳۳۶)  
(سن اظهار نشده نیز جزای جمع سنین از ده ساله بیالا منظور شده است)

نوع اظهار نظر	از ۲۰ ساله بیالا						از ۱۰ تا ۲۴ ساله				جمع از ده ساله بیالا	آخرین درجه تحصیلی و جنس
	۱۰-۱۵ ساله بیالا	۱۱-۱۵ ساله	۱۲-۱۵ ساله	۱۳-۱۵ ساله	۱۴-۱۵ ساله	جمع	۱۴-۲۰ ساله	۱۵-۲۰ ساله	۱۶-۲۰ ساله	جمع		
۱۱	۱۰۳۱	۱۱۶۵	۱۳۳۲	۱۸۸۷	۲۳۲۸	۳۱۷۸	۱۹۲۷	۱۰۹۶	۱۷۸۱	۶۲۰۴	۱۳۴۴۳	بقیه نفاذ - حوزه سرشماری نسا اشخاصیکه مدرک تحصیلی رسمی ندارند و با درجه تحصیلی خود را اظهار نکرده اند
												سالهای ابتدائی
									۲	۲	۲	سال ۱ ابتدائی
									۲۳	۲۳	۲۳	سال ۲ ابتدائی
					۳	۴	۱	۲	۱۵	۱۸	۲۲	سال ۳ ابتدائی
					۴	۴	۲	۳	۱۵	۲۰	۲۴	سال ۴ ابتدائی
					۴	۴	۱	۸	۱۷	۲۶	۳۰	سال ۵ ابتدائی
					۱	۵	۱	۴	۲	۱۲	۱۷	سال ۶ ابتدائی
												سالهای متوسطه
						۱	۱			۱	۲	سال ۱ متوسطه
											۱	سال ۲ متوسطه
									۲	۲	۲	سال ۳ متوسطه
									۱	۲	۲	سال ۴ متوسطه
									۱	۲	۲	سال ۵ متوسطه
												سال ۶ متوسطه
												سالهای دانشگاه
												سال ۱ دانشگاه
												سال ۲ دانشگاه
												سال ۳ دانشگاه
												سال ۴ دانشگاه و بیشتر

۱۸ ۰۴۸ - ۰۳۴ ۰۰۵ ۰۱۰۱  
جدول شماره ۷- وضع مذاهب بر حسب جنس در حوزه سرشماری نسا : آبانماه ۱۳۳۵ (تا اکتبر ۱۳۳۶)

مذهب اظهار نشده	سایر مذاهب	زرتشتی	یهودی	مسیحی	مسلمان	جمع	جنس
							کل حوزه سرشماری نسا
۳۴۳	۷	۱	۱	۸	۵۶ ۱۱۴	۵۶ ۱۲۲	مرد وزن
۱۷۲	۴	۱	۲	۷	۲۸ ۳۱۱	۲۸ ۳۰۱	مرد
۱۷۱	۳	-	۳	۱	۲۷ ۱۵۳	۲۸ ۱۳۱	زن
							شهر نسا
۶۸	۷	-	۴	۸	۱۱ ۶۲۴	۱۱ ۷۱۱	مرد وزن
۳۴	۴	-	۴	۷	۵ ۸۴۵	۵ ۸۹۴	مرد
۳۴	۳	-	-	۱	۵ ۷۷۹	۵ ۸۱۷	زن
							بقیه نفاذ - حوزه سرشماری نسا
۱۷۵	-	۱	۵	-	۴۴ ۶۴۰	۴۴ ۶۲۱	مرد وزن
۱۳۸	-	۱	۲	-	۲۲ ۴۶۶	۲۲ ۶۰۷	مرد
۱۳۷	-	-	۳	-	۲۲ ۱۷۴	۲۲ ۳۱۴	زن



جدول شماره ۱ - چگونگی محل تولد بر حسب سن در جمعیت از ده ساله بیابالی حوزه سرشماری قبا : آبانماه ۱۳۳۵ (تولدمیز ۱۹۵۶)

محل تولد اظهارنشده	محل تولد اظهارنشده	محل تولد بیابالی	تولدین در این حوزه سرشماری		تولدین در این حوزه سرشماری		جمع	سن
			مجاورین حوزه	غیرمجاورین حوزه	چند درصد	تعداد		
			۷۹۲	۱۴۳۵	۹۹/۰	۵۱۳۶۹	۵۶۶۳۴	کل حوزه سرشماری قبا
								کلیه سنین
۳۰		۱۱	۷۹۲	۱۴۳۵	۹۹/۰	۵۱۳۶۹	۵۶۶۳۴	کثر از ۵ ساله
۲		-	۷۱	۱۵۷	۹۲/۱	۱۰۶۳۲	۱۰۸۱۲	کثر از یکساله
-		-	۷	۱۳	۹۸/۱	۱۷۴۱	۱۷۶۱	۱-۴ ساله
۲		-	۲۴	۱۴۴	۹۲/۷	۸۸۹۹	۹۱۰۱	۵-۱۴ ساله
۱		۱	۱۴۳	۳۰۸	۹۱/۷	۱۳۳۱۴	۱۳۷۱۷	۱۵-۲۴ ساله
۷		۴	۲۱۴	۲۳۴	۹۱/۱	۸۷۹۳	۹۱۵۲	۲۵-۳۴ ساله
۵		۲	۱۶۰	۲۷۸	۹۴/۵	۷۶۶۱	۸۱۱۲	۳۵-۴۴ ساله
۲		۲	۱۱۵	۱۱۳	۹۲/۸	۴۴۳۵	۴۷۷۷	۴۵-۵۴ ساله
۲		۱	۸۴	۱۵۵	۹۴/۱	۳۹۱۳	۴۲۴۰	۵۵-۶۴ ساله
۶		-	۳۸	۵۸	۹۱/۸	۳۰۹۷	۳۱۹۹	۶۵-۷۴ ساله بیابالی
۵		-	۲۷	۴۲	۹۱/۱	۲۴۱۷	۲۵۰۱	سن اظهارنشده
						۲۲	۲۲	شهر قبا
۱۳		۸	۵۶۸	۱۰۶۰	۸۱/۳	۱۰۶۱۲	۱۱۷۱۱	کلیه سنین
۱		-	۴۷	۱۴۸	۹۱/۷	۱۸۴۰	۲۰۰۰۶	کثر از ۵ ساله
-		-	۵	۳۲	۹۵/۰	۳۱۴	۳۴۱	کثر از یکساله
۱		-	۴۲	۱۰۶	۹۱/۱	۱۰۶۱۳	۱۱۶۳۵	۱-۴ ساله
-		-	۱۱۸	۲۴۷	۸۸/۰	۲۶۸۶	۳۰۵۲	۵-۱۴ ساله
۲		۴	۸۶	۱۲۷	۸۷/۰	۱۷۳۹	۱۹۹۸	۱۵-۲۴ ساله
۲		۲	۱۲۳	۱۷۱	۸۱/۴	۱۳۳۹	۱۶۴۵	۲۵-۳۴ ساله
۱		۱	۱۲	۱۲۷	۷۹/۳	۸۴۲	۱۰۶۴	۳۵-۴۴ ساله
۴		۱	۶۰	۱۱۰	۸۱/۳	۷۱۲	۹۳۷	۴۵-۵۴ ساله
۱		-	۲۲	۳۶	۸۹/۸	۵۲۰	۵۷۹	۵۵-۶۴ ساله
۱		-	۲۰	۳۶	۸۹/۰	۳۸۰	۴۲۷	۶۵-۷۴ ساله بیابالی
-		-				۳	۳	سن اظهارنشده
								بقیه نقاط حوزه سرشماری قبا
۲۴		۳	۲۳۴	۴۱۵	۹۸/۵	۴۴۲۵۷	۴۴۹۲۱	کلیه سنین
۱		-	۲۴	۳۶	۹۹/۳	۸۷۱۲	۸۸۵۶	کثر از ۵ ساله
-		-	۲	۱	۹۹/۸	۱۴۱۷	۱۴۲۰	کثر از یکساله
۱		-	۱۲	۳۸	۹۹/۲	۷۳۲۵	۷۴۳۶	۱-۴ ساله
-		۱	۲۵	۶۱	۹۹/۲	۱۰۶۲۸	۱۰۷۱۵	۵-۱۴ ساله
۵		-	۲۸	۶۷	۹۸/۶	۷۰۵۴	۷۱۵۴	۱۵-۲۴ ساله
۲		۱	۳۷	۶۱	۹۷/۸	۶۳۱۷	۶۴۶۷	۲۵-۳۴ ساله
۱		۱	۵۳	۶۶	۹۶/۷	۴۵۹۲	۴۷۱۲	۳۵-۴۴ ساله
۳		-	۲۴	۴۵	۹۷/۸	۲۳۲۱	۲۳۰۲	۴۵-۵۴ ساله
۵		-	۱۶	۳۲	۹۸/۴	۲۵۷۷	۲۶۲۰	۵۵-۶۴ ساله
۴		-	۱۷	۳۶	۹۸/۲	۷۰۲۷	۷۰۷۴	۶۵-۷۴ ساله بیابالی
-		-				۱۹	۱۹	سن اظهارنشده

در مواردیکه جمع کثر از ۱۰۰ باشد چند درصد نشان داده نمیشود



۰۱ - ۰۲ - ۰۳ - ۰۴ - ۰۵ - ۰۶ - ۰۷ - ۰۸ - ۰۹ - ۱۰

جدول شماره ۱۰ - جمع فعالیت اقتصادی بر حسب سن و جنس در جمعیت از دهه ساله بیلابی حوزه سرشماری نسا : آبانماه ۱۳۳۵ (نوامبر ۱۹۵۶)  
 (سن اظهارشده نیز جزو جمع سنین ازدهه ساله بیلابی منظور شده است)

غیرفعال از نظر اقتصادی				فعال از نظر اقتصادی				جمع کل	سن و جنس
مصرف	زینخانه‌دار	جمع	درجه‌بندی کار	شغل بکار	چنددرصد	جمع			
۱۲۰۰	۲۲۱۳	۱۳۳۲۷	۲۰۰۰۰	۰۴۸	۱۱۷۱۱	۱۶/۲	۱۷۲۵۹	۳۷۲۱۱	کل حوزه سرشماری نسا
									جمع ازدهه ساله بیلابی
									۱۴-۱ ساله
۱۷۷۶	۱۶۱۴	۱۱۸۹	۱۰۷۲	۸۷	۶۴۰	۱۳/۸	۷۳۲	۰۳۱۱	۱۶-۱ ساله
۵۲	۴۸۲	۱۶۰۷	۲۱۴۱	۱۳۲	۱۸۳۸	۴۷/۱	۱۶۷۱	۴۰۱۲	۲۴-۱ ساله
۶۱	۶۱	۲۱۸۸	۲۳۵۳	۱۰۰	۲۰۸۲	۵۳/۲	۲۶۸۷	۵۰۴۰	۳۴-۱ ساله
۱۰۲	۴	۳۰۶۸	۳۷۰۴	۸۱	۴۳۲۷	۵۴/۲	۴۴۰۸	۸۰۱۲	۴۴-۱ ساله
۱۷	۱	۲۰۴۱	۲۰۱۷	۴۰	۲۰۶۰	۵۵/۱	۲۶۳۰	۴۷۷۲	۵۴-۱ ساله
									۶۴-۱ ساله
۲۱۹	-	۱۷۱۵	۱۶۲۱	۴۱	۲۲۱۵	۵۴/۱	۳۲۰۱	۴۶۴	۶۴-۱ ساله
۶۰۰	۲۰	۹۱۵	۱۰۱۵	۴۵	۱۶۳۹	۵۲/۱	۱۶۸۴	۲۱۱۱	۶ ساله بیلابی
۱۲۹۰	-	۳۵۶	۱۶۳۶	۱۶	۸۱۹	۳۳/۱	۸۳۵	۲۵۰۱	نظائر شده
۵	۱	۱۰	۱۱	-	۱	-	۱	۲۲	نه سن
۴۰/۱	۱۳/۱	۳۰/۱	۲۷/۱	۱۲/۱	۲۲/۱	-	۳۱/۳	۳۰/۱	جمع ازدهه ساله بیلابی
									۱۴-۱ ساله
۱۱۳۷	۱۶۶۵	-	۳۶۰۳	۵۱۷	۱۴۶۱۰	۸۰/۸	۱۵۱۵۷	۱۸۲۵۶	۱۶-۱ ساله
									۲۴-۱ ساله
۱۰۹۰	۱۱۵۹	-	۲۲۴۹	۸۷	۴۸۹	۲۰/۱	۵۷۶	۲۸۲۵	۲۴-۱ ساله
۲۴	۳۶۴	-	۴۱۸	۱۳۲	۱۴۳۷	۷۹/۳	۱۶۰۰	۲۰۱۸	۳۴-۱ ساله
۱۳	۸۶	-	۱۲۹	۱۰۰	۲۳۲۴	۱۵/۰	۲۴۲۹	۲۵۵۸	۳۴-۱ ساله
۵۵	۴	-	۵۶	۸۰	۳۸۹۹	۱۸/۵	۳۸۹۹	۳۹۵۵	۴۴-۱ ساله
۳۵	۱	-	۳۶	۴۰	۲۴۰۱	۱۸/۵	۲۳۴۱	۲۳۷۷	۴۴-۱ ساله
									۵۴-۱ ساله
۶۵	-	-	۶۵	۴۱	۱۹۹۳	۱۶/۸	۲۰۳۴	۲۰۶۹	۶۴-۱ ساله
۱۵۳	-	-	۱۵۳	۴۵	۱۴۷۰	۱۰/۸	۱۵۱۵	۱۶۶۸	۶ ساله بیلابی
۴۶۹	۲۰	-	۴۸۹	۱۶	۷۴۱	۶۰/۸	۷۶۲	۱۲۵۱	نظائر شده
۳	۱	-	۴	-	۴	-	۴	۸	نه سن
۱۴/۱	۱۳/۱	-	۱۴/۰	۱۲/۱	۲۲/۱	-	۳۲/۱	۳۰/۰	جمع ازدهه ساله بیلابی
									۱۴-۱ ساله
۲۲۱۸	۰۴۸	۱۳۳۲۷	۱۳۳۵۳	۱	۲۱۰۱	۱۱/۳	۲۱۰۲	۱۸۰۵۵	۱۶-۱ ساله
									۲۴-۱ ساله
۶۸۶	۴۵۵	۱۱۸۹	۲۲۳۰	-	۱۵۶	۱/۳	۱۵۶	۲۴۸۶	۲۴-۱ ساله
۲۸	۸۸	۱۶۰۷	۱۷۲۳	-	۳۷۱	۱۷/۷	۳۷۱	۲۰۹۴	۳۴-۱ ساله
۲۱	۵	۲۱۸۸	۲۲۲۴	-	۲۵۸	۱۰/۴	۲۵۸	۲۴۸۲	۳۴-۱ ساله
۴۷	-	۳۰۶۸	۳۶۴۵	۱	۵۱۱	۱۳/۳	۵۱۱	۴۱۵۷	۴۴-۱ ساله
۶۲	-	۲۰۴۱	۲۱۱۱	-	۲۸۱	۱۲/۰	۲۸۱	۲۴۰۰	۴۴-۱ ساله
									۵۴-۱ ساله
۱۵۴	-	۱۷۱۵	۱۸۲۱	-	۲۷۲	۱۲/۷	۲۷۲	۲۱۴۱	۶۴-۱ ساله
۴۴۷	-	۹۱۵	۱۳۲۲	-	۱۶۹	۱۱/۰	۱۶۹	۱۵۳۱	۶ ساله بیلابی
۸۲۱	-	۳۵۶	۱۱۷۷	-	۷۳	۵/۸	۷۳	۱۲۵۰	نظائر شده
۲	-	۱۰	۱۲	-	۲	-	۲	۱۴	نه سن
۵۸/۰	۱۳/۰	۳۰/۱	۳۰/۳	-	۳۰/۳	-	۳۰/۳	۳۰/۳	جمع ازدهه ساله بیلابی

در مواردیکه جمع کل کمتر از ۱۰۰ باشد چند درصد و برانه نشان داده میشود.

بینه جدول شماره ۱۰- وضع فعالیت اقتصادی بر حسب سن و جنس در جمعیت از ده ساله به بالای حوزه سرشماری قبا: آبانماه ۱۳۲۰ (نوامبر ۱۹۰۶)  
(سن اظهارشده نیز جز جمع سنین از ده ساله به بالا منظور شده است)

فعال از نظر اقتصادی				غیرفعال از نظر اقتصادی				جمع کل	سن و جنس
مشتزفه	محصّل	زن خانه دار	جمع	شهری	شاغل بکار	چنددرمید	جمع		
۱۱۶	۱۷۹۴	۳۰۰۳	۴۷۱۱	۱۱۱	۲۱۲۲	۴۰/۸	۳۲۰۱	۷۹۱۷	جمع از ده ساله به بالا
۱۰۳	۸۸۰	۱۸۰	۱۲۱۸	۶	۸۷	۷/۳	۱۶	۱۳۱۴	۱۰-۱۰ ساله
۸	۳۰۸	۴۱۱	۷۲۷	۳۷	۲۵۰	۲۸/۷	۲۱۲	۱۰۱۹	۱۱-۱۵ ساله
۱۱	۴۷	۵۱۱	۵۶۹	۲۳	۳۸۷	۴۱/۱	۴۱۰	۱۷۹	۱۶-۲۰ ساله
۱۱	۳	۷۴۱	۷۴۴	۲۱	۸۶۸	۵۴/۰	۸۸۹	۱۶۴۰	۲۱-۲۵ ساله
۱۱	۱	۴۰۰	۴۰۱	۸	۵۸۴	۵۵/۱	۵۹۲	۱۰۶۱	۲۶-۳۰ ساله
۴۲	-	۴۰۲	۴۰۲	۱۳	۴۸۹	۵۳/۱	۵۰۲	۱۳۷	۳۱-۳۵ ساله
۷۲	-	۱۸۸	۱۶۳	۱۴	۳۰۲	۵۴/۱	۳۱۶	۵۷۱	۳۶-۴۰ ساله
۱۴۱	۲۰	۱۱۲	۲۷۳	۴	۱۵۰	۳۶/۱	۱۵۴	۴۲۷	۴۱-۴۵ ساله
-	-	۳	۳	-	-	-	-	۳	سن اظهارشده
۵۲/۱	۱۳/۱	۳۰/۱	۲۲/۷	۲۴/۱	۲۴/۱	-	۳۴/۳	۶۱/۱	بیانه سن
۱۴۷	۷۹۱	-	۱۰۴۱	۱۱۱	۲۸۰۷	۷۳/۷	۲۹۳۱	۳۹۸۴	جمع از ده ساله به بالا
۱۰۳	۵۰۴	-	۶۰۷	۶	۶۷	۱۱/۱	۷۶	۶۸۳	۱۰-۱۰ ساله
۵	۲۲۸	-	۲۳۳	۳۷	۱۲۲	۵۲/۱	۲۵۱	۴۹۲	۱۱-۱۵ ساله
۱۰	۴۳	-	۵۳	۲۳	۳۶۲	۸۷/۱	۳۸۰	۴۳۸	۱۶-۲۰ ساله
۸	۳	-	۱۱	۲۱	۸۰۰	۱۸/۷	۸۲۱	۸۳۱	۲۱-۲۵ ساله
۷	۱	-	۸	۸	۵۳۰	۱۸/۵	۵۴۳	۵۵۱	۲۶-۳۰ ساله
۱۱	-	-	۱۶	۱۳	۴۱۱	۱۶/۵	۴۲۲	۴۵۸	۳۱-۳۵ ساله
۳۵	-	-	۳۵	۱۴	۲۶۱	۸۸/۱	۲۸۰	۳۱۵	۳۶-۴۰ ساله
۱۳	۲۰	-	۸۳	۳	۱۶۱	۱۱/۵	۱۳۰	۲۱۳	۴۱-۴۵ ساله
-	-	-	-	-	-	-	-	-	سن اظهارشده
۲۲/۵	۱۳/۱	-	۱۴/۳	۲۴/۱	۲۴/۱	-	۳۴/۱	۶۹/۵	بیانه سن
۲۰۲	۴۶۰	۳۰۰۳	۳۱۷۰	-	۳۱۵	۷/۱	۳۱۵	۳۹۸۵	جمع از ده ساله به بالا
۵	۳۸۱	۱۸۰	۶۱۱	-	۶۰	۳/۲	۲۰	۶۳۱	۱۰-۱۰ ساله
۳	۸۰	۴۶۱	۴۹۴	-	۲۳	۶/۳	۲۳	۵۲۷	۱۱-۱۵ ساله
۱۱	۴	۵۱۱	۵۱۶	-	۲۵	۴/۱	۲۵	۵۴۱	۱۶-۲۰ ساله
۱۴	-	۷۴۱	۷۴۵	-	۶۸	۸/۱	۶۸	۸۱۳	۲۱-۲۵ ساله
۱	-	۴۰۰	۴۰۱	-	۱۹	۱/۱	۱۹	۵۱۳	۲۶-۳۰ ساله
۱۷	-	۴۰۲	۴۱۹	-	۶۰	۱۲/۵	۶۰	۴۷۱	۳۱-۳۵ ساله
۱۰	-	۱۸۸	۲۲۸	-	۳۱	۱۳/۱	۳۱	۲۶۴	۳۶-۴۰ ساله
۷۸	-	۱۱۲	۱۹۰	-	۲۴	۱۱/۲	۲۴	۲۱۴	۴۱-۴۵ ساله
-	-	۳	۳	-	-	-	-	۳	سن اظهارشده
۵۶/۳	۱۳/۱	۳۰/۱	۲۷/۱	-	۲۷/۱	-	۳۷/۱	۶۸/۱	بیانه سن

بنده جدول شماره ۱۰ - وضع کمابند اقتصادی بر حسب سن و جنس در جمعیت از ده ساله به بالا - حوزه سرشماری نما - آبانماه ۱۳۳۵ (نوامبر ۱۹۵۶)  
(سن اظهار نشده نیز جز جمع سنین از ده ساله به بالا منظور شده است)

فیرتعال از نظر اقتصادی				تعال از نظر اقتصادی				جمع کل	سن و جنس
مبتدی	محصّل	زن خانه دار	جمع	در جستجوی کار	شاغل بکار	چند درصّد	جمع		
۳۷۰۶	۹۴۹	۱۰۳۳۴	۱۵۳۳۹	۴۳۹	۱۳۰۸۱	۱۷/۷	۱۴۰۰۸	۲۱۳۴۷	بنده نقاط حوزه سرشماری نما
									مردان
									جمع از ده ساله به بالا
									۱۰-۱۴ ساله
									۱۵-۱۹ ساله
۱۳۲۳	۷۲۹	۸۰۰۹	۱۳۳۶۱	۷۸	۸۰۸	۱۰/۳	۱۳۲۳	۲۱۱۷	۲۰-۲۴ ساله
۴۱	۱۷۴	۱۱۱۶	۱۴۱۴	۹۶	۱۰۸۳	۰۴/۳	۱۳۷۹	۲۰۶۳	۲۵-۲۹ ساله
۵۳	۴۴	۱۳۸۷	۱۷۸۴	۸۲	۲۱۹۰	۰۶/۱	۲۲۷۲	۲۴۶۷	۳۰-۳۴ ساله
۹۰	۱	۲۸۵۷	۲۹۴۸	۶۰	۳۴۵۹	۰۴/۱	۳۰۱۹	۳۷۱۳	۳۵-۳۹ ساله
۸۱	-	۱۰۹۴	۱۳۷۵	۳۱	۲۰۰۶	۰۴/۱	۲۰۳۸	۳۷۱۳	۴۰-۴۴ ساله
									۴۵-۴۹ ساله
									۵۰-۵۴ ساله
۱۸۶	-	۱۳۱۳	۱۴۹۹	۲۸	۱۷۷۱	۰۴/۱	۱۸۰۴	۲۳۰۳	۵۵-۵۹ ساله
۵۳۰	-	۷۲۷	۱۳۵۲	۳۱	۱۳۳۷	۰۲/۳	۱۳۶۸	۲۱۲۰	۶۰ ساله به بالا
۱۱۴۹	-	۲۴۴	۱۳۱۳	۱۲	۳۱۹	۲۲/۸	۳۸۱	۲۰۷۴	سن اظهار نشده
									میانه سنی
									۳۰/۴
									سرد
۴۳/۱	۱۳/۳	۳۰/۰	۳۸/۷	۲۲/۲	۱۸/۱	-	۳۱/۸	۱۴۷۷۷	جمع از ده ساله به بالا
									۱۰-۱۴ ساله
									۱۵-۱۹ ساله
۱۳۰	۸۳	-	۲۰۵۶	۴۱۸	۱۱۸۰۳	۸۲/۷	۱۲۱۳۱	۲۱۱۲	۲۰-۲۴ ساله
									۲۵-۲۹ ساله
۳۸۷	۳۵۵	-	۱۳۴۲	۷۸	۱۲۲	۲۲/۳	۱۳۴۱	۲۱۲۰	۳۰-۳۴ ساله
۱۹	۱۳۲	-	۱۸۵	۳۶	۱۲۴۵	۸۷/۹	۲۰۴۴	۲۱۲۳	۳۵-۳۹ ساله
۳۳	۱۳	-	۷۶	۸۲	۱۱۹۲	۱۱/۴	۳۰۷۵	۱۸۲۶	۴۰-۴۴ ساله
۴۷	۱	-	۴۸	۵۹	۲۰۹۶	۱۸/۵	۱۷۹۸	۱۳۴۱	۴۵-۴۹ ساله
۲۸	-	-	۲۸	۳۲	۱۷۶۶	۱۸/۵	۱۰۹۲	۱۳۵۳	۵۰-۵۴ ساله
									۶۰ ساله به بالا
۴۹	-	-	۴۹	۲۸	۱۰۶۴	۱۷/۰	۱۲۳۵	۱۰۳۸	سن اظهار نشده
۱۱۸	-	-	۱۱۸	۳۱	۱۲۰۴	۱۱/۳	۱۲۳۲	۸	میانه سنی
۴۰۶	-	-	۴۰۶	۱۲	۳۰	۶۰/۱	۳۲۲	۳۰/۱	جمع از ده ساله به بالا
۳	۱	-	۳	-	۳	-	۳۲/۲	۱۴۵۷۰	۱۰-۱۴ ساله
۱۴/۳	۱۳/۳	-	۱۳/۱	۱۲/۱	۳۲/۵	-	۱۷۸۷	۱۰۶۷	۱۵-۱۹ ساله
									۲۰-۲۴ ساله
۲۰۶۶	۸۳	۱۰۳۳۴	۱۲۷۸۲		۱۷۸۱	۱۲/۳	۱۳۶	۱۰۶۷	۲۵-۲۹ ساله
									۳۰-۳۴ ساله
۳۳	۷۴	۱۰۰۹	۱۷۱۹	-	۱۳۶	۷/۳	۳۳۸	۱۳۴۱	۳۵-۳۹ ساله
۲۵	۸	۱۱۱۶	۱۳۳۱	-	۳۳۸	۲۱/۱	۲۳۳	۲۳۴۴	۴۰-۴۴ ساله
۲۰	۱	۱۳۸۷	۱۷۰۸	-	۲۳۳	۱۲/۰	۴۴۴	۱۸۸۷	۴۵-۴۹ ساله
۴۳	-	۲۸۵۷	۲۹۰۰	-	۴۴۳	۱۳/۳	۲۴۰	۱۳۶۲	۵۰-۵۴ ساله
۵۳	-	۱۰۹۴	۱۳۴۷	-	۲۴۰	۱۲/۷	۱۲۲	۱۳۶۷	۶۰ ساله به بالا
									اظهار نشده
۱۳۷	-	۱۳۱۳	۱۴۵۰	-	۲۱۲	۱۲/۸	۱۳۳	۱۰۳۶	سنی
۴۰۷	-	۷۲۷	۱۳۴۴	-	۱۳۳	۱۰/۵	۴۹	۳۰/۲	
۷۲۳	-	۲۴۴	۱۹۸	-	۲	۴/۷	۲		
۵۸/۰		۳۰/۰	۳۱/۰		۱۹/۱				

در مواردیکه جمع کل کمتر از ۱۰۰ باشد چند درصد و میان نشان داده میشود.

جدول شماره ۱۱ - تسهیلات عهده مشاغل بر حسب سن و جنس در جمعیت مشاغل بکار ازمده ساله بیایلا، حوزه سرشماری ایسا : آبانماه ۱۳۳۵ (نوامبر ۱۹۵۶)

(سن اظهارکننده نیز جزو جمع سنین ازمده ساله بیایلا منظور شده است)

سن اظهار کننده	۶۵-ساله بیایلا	۴۵-۶۴ ساله	۲۵-۴۴ ساله	۱۵-۲۴ ساله	۱۰-۱۴ ساله	۱۰-۱۴ ساله	جمع ازمده ساله بیایلا	تسهیلات عهده مشاغل و جنس
<b>کل حوزه سرشماری ایسا</b>								
<b>مردان</b>								
جمع شاغلین -----								
۲	۸۱۹	۳۹۰۴	۶۹۱۷	۲۰۸۲	۱,۸۳۸	۶۱۵	۱۶,۷۱۱	مشاغل حرفه ای - فن و کارهای مربوط بآن
-	۱۳	۳۱	۱۵۷	۳۹	۷	-	۲۴۷	مشاغل مربوط با امور اداری و منشی گری و امور مربوط بآن
-	۱۶	۱۴۲	۲۰۰	۲۱	۷	۱	۳۱۷	فروش و مشاغل مربوط بآن
-	۲۷	۲۱۶	۳۱۱	۱۲۴	۵۷	۱۵	۱,۲۱۵	مشاغل مربوط به زراعت و جنگلهائی و شکار و ماهیگیری
۴	۴۸۵	۱,۹۷۱	۳,۰۶۷	۹۷۴	۱۳۰	۳۲۲	۷,۸۰۳	امور مربوط با استخراج معدن و استخراج سنگ و حفاری
-	۱	۱۰	۱۸۲	۳۸	۳۴	۱۴	۳۱۷	مشاغل مربوط بحمل و نقل
-	۳۱	۱۳۱	۳۵۱	۹۲	۴۳	۱۱	۶۱۷	حرفه های صنعتی و عملیات تولیدی و مشاغل مربوط بآن
۱	۱۴۲	۱۶۵	۱,۱۶۸	۳۳۱	۶۰۲	۱۷۷	۴,۴۳۶	مشاغل مربوط بانجام خدمات ( سرویسها )
۱	۶۱	۳۷۲	۵۸۶	۱۱۴	۶۳	۴۸	۱,۴۵۰	مشاغل مربوط به خدمات ثابت ارتشی و مشاغل کسبه
-	۱۰	۳۶	۸۲	۴۹	۱۵	۷	۲۷۹	دقیقا مشخصه و یا اظهار نشده
<b>سرد</b>								
جمع شاغلین -----								
۴	۷۴۶	۳,۴۳۳	۶,۱۱۷	۲,۳۴۴	۱,۴۶۷	۴۸۹	۱۴,۶۱۰	مشاغل حرفه ای - فن و کارهای مربوط بآن
-	۸	۳۳	۱۲۸	۳۲	۵	-	۱۹۶	مشاغل مربوط با امور اداری و منشی گری و امور مربوط بآن
-	۱۶	۱۴۲	۱۹۵	۱۹	۷	۱	۳۱۰	فروش و مشاغل مربوط بآن
-	۲۴	۱۹۸	۳۰۶	۱۲۴	۵۱	۱۱	۱,۲۲۷	مشاغل مربوط به زراعت و جنگلهائی و شکار و ماهیگیری
۴	۴۸۰	۱,۹۱۴	۲,۹۹۰	۹۵۲	۸۸۶	۳۵۸	۷,۵۸۷	امور مربوط با استخراج معدن و استخراج سنگ و حفاری
-	۱	۱۰	۱۸۲	۳۸	۳۳	۱۴	۳۱۶	مشاغل مربوط بحمل و نقل
-	۳۱	۱۳۱	۳۵۹	۹۲	۴۳	۱۱	۶۱۷	حرفه های صنعتی و عملیات تولیدی و مشاغل مربوط بآن
-	۱۰۷	۱۷۴	۱,۳۷۱	۴۱۸	۶۱۸	۵۷	۲,۴۳۵	مشاغل مربوط بانجام خدمات ( سرویسها )
-	۴۱	۲۵۸	۵۰۱	۱۰۰	۴۶	۳۰	۱,۲۶۱	مشاغل مربوط به خدمات ثابت ارتشی و مشاغل کسبه
-	۱۰	۳۳	۸۲	۴۹	۱۵	۷	۲۷۶	دقیقا مشخصه و یا اظهار نشده
<b>زنان</b>								
جمع شاغلین -----								
۲	۷۳	۴۴۱	۸۰۰	۲۵۸	۳۷۱	۱۵۲	۲,۱۰۱	مشاغل حرفه ای - فن و کارهای مربوط بآن
-	۵	۸	۱۶	۷	۲	-	۵۱	مشاغل مربوط با امور اداری و منشی گری و امور مربوط بآن
-	-	-	۵	۲	-	-	۷	فروش و مشاغل مربوط بآن
-	۳	۱۸	۷	-	۶	۴	۳۸	مشاغل مربوط به زراعت و جنگلهائی و شکار و ماهیگیری
-	۵	۵۷	۷۷	۲۲	۴۱	۱۴	۲۱۶	امور مربوط با استخراج معدن و استخراج سنگ و حفاری
-	-	-	-	-	۱	-	۱	مشاغل مربوط بحمل و نقل
-	-	-	-	-	-	-	-	حرفه های صنعتی و عملیات تولیدی و مشاغل مربوط بآن
۱	۳۵	۲۴۱	۵۱۷	۲۱۳	۳۰۴	۱۲۰	۱,۵۱۱	مشاغل مربوط بانجام خدمات ( سرویسها )
۱	۲۵	۱۱۴	۸۵	۱۴	۱۷	۱۸	۲۷۴	مشاغل مربوط به خدمات ثابت ارتشی و مشاغل کسبه
-	-	۳	-	-	-	-	۳	دقیقا مشخصه و یا اظهار نشده

بقیه جدول شماره ۱۱ - تقسیمات عمده مشاغل بر حسب سن و جنس در جمعیت ناظر بکار از ده ساله به بالای حوزه سرشماری لغت : آبانماه ۱۳۳۵ (نوامبر ۱۹۵۶)  
(سن اظهار نشده نیز جزء جمع سنین از ده ساله به بالا منظور شده است)

سن اظهار شده	۱۰-ساله ببالا	۱۱-۱۵ ساله	۱۶-۲۰ ساله	۲۱-۲۵ ساله	۲۶-۳۰ ساله	۳۱-۳۵ ساله	۳۶-۴۰ ساله	جمع از ده ساله به بالا	تقسیمات عمده مشاغل و جنس
									<b>شهرکها</b>
									<b>مردوزن</b>
									جمع شاغلین
-	۱۵۰	۷۹۱	۱۴۵۲	۳۸۷	۲۵۵	۸۷	۴۱۲۲	۱۶۱	مشاغل حرفه ای - فن و کارهای مربوط بآن
-	۱	۱۷	۱۰۸	۲۶	۴	-	۲۵۶	۲۵۶	مشاغل مربوط با مراداری و منشی گری و امور مربوط بآن
-	۷	۱۵	۱۴۹	۱۴	۱	-	۵۴۷	۵۴۷	فروش و مشاغل مربوط بآن
-	۳۰	۱۲۳	۲۳۰	۶۳	۳۶	۱۵	۳۳۰	۳۳۰	مشاغل مربوط به زراعت و جنگلیانی و شکار و ماهیگیری
-	۳۷	۱۰۱	۱۱۶	۳۱	۲۱	۱۴	۶۶	۶۶	امور مربوط با استخراج معدن و استخراج سنگ و حفاری
-	۲	۱۳	۳۳	۲	۸	۱	۱۵۴	۱۵۴	مشاغل مربوط بحمل و نقل
-	۶	۱۶	۹۰	۲۴	۱۴	۴	۸۶۰	۸۶۰	حرفه های صنعتی و عملیات تولیدی و مشاغل مربوط بآن
-	۲۸	۱۷۵	۳۸۶	۱۴۰	۱۰۳	۲۸	۵۱۰	۵۱۰	مشاغل مربوط بانجام خدمات (سروسها)
-	۲۵	۱۲۴	۳۰۰	۵۴	۲۸	۱۹	۱۵۲	۱۵۲	مشاغل مربوط به خدمات ثابت ارتشی و مشاغل کسه دقیقا مشخص و یا اظهار نشده
-	۱	۲۷	۴۸	۳۳	۲۹	۶	۲۸۰۷	۲۸۰۷	جمع شاغلین
	۱۲۶	۶۶۵	۱۳۳۵	۳۶۱	۲۲۲	۱۷			<b>مرد</b>
									جمع شاغلین
-	۴	۱۴	۸۲	۲۰	۳	-	۱۲۳	۱۲۳	مشاغل حرفه ای - فن و کارهای مربوط بآن
-	۷	۱۵	۱۳۶	۱۲	۲	-	۲۵۲	۲۵۲	مشاغل مربوط با مراداری و منشی گری و امور مربوط بآن
-	۲۷	۱۵۹	۲۲۳	۶۳	۳۰	۱۱	۵۱۳	۵۱۳	فروش و مشاغل مربوط بآن
-	۳۷	۹۸	۱۰۹	۲۶	۲۲	۱۴	۳۰۹	۳۰۹	مشاغل مربوط به زراعت و جنگلیانی و شکار و ماهیگیری
-	۲	۲۳	۳۳	۲	۸	۱	۶۶	۶۶	امور مربوط با استخراج معدن و استخراج سنگ و حفاری
-	۶	۱۶	۹۰	۲۴	۱۴	۴	۱۵۴	۱۵۴	مشاغل مربوط بحمل و نقل
-	۲۲	۱۵۸	۳۵۹	۱۳۱	۱۱	۲۳	۷۸۵	۷۸۵	حرفه های صنعتی و عملیات تولیدی و مشاغل مربوط بآن
-	۱۱	۱۰۸	۲۵۵	۴۸	۲۲	۸	۴۵۳	۴۵۳	مشاغل مربوط بانجام خدمات (سروسها)
-	۱	۱۴	۴۸	۳۳	۲۹	۶	۱۴۹	۱۴۹	مشاغل مربوط به خدمات ثابت ارتشی و مشاغل کسه دقیقا مشخص و یا اظهار نشده
-	۲۴	۱۶	۱۱۷	۲۵	۲۳	۲۰	۳۱۵	۳۱۵	جمع شاغلین
									<b>زن</b>
-	۲	۳	۲۶	۶	۱	-	۳۸	۳۸	مشاغل حرفه ای - فن و کارهای مربوط بآن
-	-	-	۵	۲	-	-	۷	۷	مشاغل مربوط با مراداری و منشی گری و امور مربوط بآن
-	-	-	۷	-	۶	-	۳۴	۳۴	فروش و مشاغل مربوط بآن
-	-	۱۴	۷	-	۱	-	۲۱	۲۱	مشاغل مربوط به زراعت و جنگلیانی و شکار و ماهیگیری
-	-	-	۷	۲	-	-	-	-	امور مربوط با استخراج معدن و استخراج سنگ و حفاری
-	-	-	-	-	-	-	-	-	مشاغل مربوط بحمل و نقل
-	-	-	-	-	۱۲	-	۷۵	۷۵	حرفه های صنعتی و عملیات تولیدی و مشاغل مربوط بآن
-	۴	۱۷	۳۲	۱	۵	۱۱	۱۳۷	۱۳۷	مشاغل مربوط بانجام خدمات (سروسها)
-	۱۴	۵۶	۴۵	۶	-	-	۳	۳	مشاغل مربوط به خدمات ثابت ارتشی و مشاغل کسه دقیقا مشخص و یا اظهار نشده

بقيه جدول شماره ۱۱ - تفصیلات عمده مشاغل بر حسب سن و جنس در جمعیت مشاغل پیکار از دهه ساله بهاری حوزه سرشماری نسا : آبانماه ۱۳۳۵ (نوامبر ۱۹۵۶)  
(سن اظهارکننده نیز جز جمع سنین از دهه ساله بیلا منظور شده است)

سن اظهارکننده	۶۵-ساله بهار	۶۰-۶۵ ساله	۲۵-۴۴ ساله	۲۰-۴۴ ساله	۱۵-۱۹ ساله	۱۰-۱۴ ساله	جمع از دهه ساله بیلا	تفصیلات عمده مشاغل و جنس
								<u>بقیه نقاط حوزه سرشماری نسا</u>
								<u>مردان</u>
	۶۶۶	۲۱۱۳	۵۰۶۵	۲۱۶۵	۱۵۸۳	۵۵۸	۱۳۵۸۶	جمع مشاغلین
-	۷	۱۱	۴۱	۱۳	۳	-	۸۶	مشاغل حرفه ای - فنس و کارهای مربوط بان
-	۱۹	۴۷	۵۱	۷	۵	۱	۱۳۸	مشاغل مربوط با امور اداری و منشیگری و امور مربوط بان
-	۷	۴۳	۸۶	۵۶۱	۲۱	-	۷۱۸	فروش و مشاغل مربوط بان
۴	۴۴۸	۱۸۷۰	۲۱۵۱	۲۴۳	۸۱۱	۳۵۸	۷۴۷۳	مشاغل مربوط به زراعت و جنگلبانی و شکار و ماهیگیری
-	۷	۶۷	۱۴۱	۳۶	۶۶	۱۳	۲۶۸	امور مربوط با استخراج معدن و استخراج سنگ و حفاری
-	۲۵	۱۱۵	۲۶۶	۶۸	۲۹	۷	۵۱۳	مشاغل مربوط بحمل و نقل
۱	۱۱۴	۷۴۰	۱۵۸۲	۴۱۱	۴۱۱	۱۴۹	۳۵۷۶	حرفه های صنعتی و عملیات تولیدی و مشاغل مربوط بان
۱	۴۱	۲۰۸	۲۸۱	۶۰	۳۵	۲۱	۶۶۰	مشاغل مربوط بانجام خدمات (سروسها)
-	۱	۱	۳۴	۱۶	۶۶	۱	۱۲۷	مشاغل مربوط به خدمات ثابت ارتشی و مشاغل کسه دقیقا مشخص و یا اظهار نشده
	۶۶۰	۲۷۶۸	۴۷۸۲	۱۹۶۴	۱۲۴۵	۴۲۴	۱۱۸۰۳	جمع مشاغلین
								<u>سرد</u>
-	۴	۶	۴۶	۱۲	۲	-	۷۳	مشاغل حرفه ای - فنس و کارهای مربوط بان
-	۱۹	۴۷	۵۹	۷	۵	۱	۱۳۸	مشاغل مربوط با امور اداری و منشیگری و امور مربوط بان
-	۷	۴۳	۸۶	۵۶۱	۲۱	-	۷۱۴	فروش و مشاغل مربوط بان
۴	۴۴۳	۱۸۱۶	۲۸۸۱	۲۱۳	۸۱۷	۳۴۱	۷۴۷۸	مشاغل مربوط به زراعت و جنگلبانی و شکار و ماهیگیری
-	۷	۶۷	۱۴۱	۳۶	۶۵	۱۳	۲۶۷	امور مربوط با استخراج معدن و استخراج سنگ و حفاری
-	۲۵	۱۱۵	۲۶۶	۶۸	۲۹	۷	۵۱۳	مشاغل مربوط بحمل و نقل
-	۸۴	۵۱۶	۱۰۱۲	۲۸۷	۲۰۷	۳۴	۲۱۴۰	حرفه های صنعتی و عملیات تولیدی و مشاغل مربوط بان
-	۳۰	۱۵۰	۲۴۶	۵۲	۴۲	۲۴	۵۲۳	مشاغل مربوط بانجام خدمات (سروسها)
-	۱	۱	۳۴	۱۶	۶۶	۱	۱۲۷	مشاغل مربوط به خدمات ثابت ارتشی و مشاغل کسه دقیقا مشخص و یا اظهار نشده
	۴۶۰	۲۷۶۸	۴۷۸۲	۱۹۶۴	۱۲۴۵	۴۲۴	۱۱۸۰۳	جمع مشاغلین
								<u>زنان</u>
۴	۴۶	۲۴۵	۶۸۳	۸۳۳	۲۳۸	۱۴۶	۱۷۸۶	جمع مشاغلین
-	۳	۵	۳	۱	۱	-	۱۳	مشاغل حرفه ای - فنس و کارهای مربوط بان
-	-	-	-	-	-	-	-	مشاغل مربوط با امور اداری و منشیگری و امور مربوط بان
-	-	۴	-	-	-	-	۴	فروش و مشاغل مربوط بان
-	۵	۵۴	۷۰	۲۰	۳۲	۱۴	۱۶۵	مشاغل مربوط به زراعت و جنگلبانی و شکار و ماهیگیری
-	-	-	-	-	۱	-	۱	امور مربوط با استخراج معدن و استخراج سنگ و حفاری
-	-	-	-	-	-	-	-	مشاغل مربوط بحمل و نقل
۱	۳۰	۲۲۴	۵۷۰	۲۰۴	۴۱۲	۱۱۵	۱۴۳۶	حرفه های صنعتی و عملیات تولیدی و مشاغل مربوط بان
۱	۱۱	۵۸	۴۰	۸	۱۲	۷	۱۳۷	مشاغل مربوط بانجام خدمات (سروسها)
-	-	-	-	-	-	-	-	مشاغل مربوط به خدمات ثابت ارتشی و مشاغل کسه دقیقا مشخص و یا اظهار نشده

کتابخانه مرکز آمار ایران  
شماره ۲۲۶۷

۲۶ - ۲۵ - ۲۴ - ۲۳ - ۲۲ - ۲۱ - ۲۰ - ۱۹ - ۱۸ - ۱۷ - ۱۶ - ۱۵ - ۱۴ - ۱۳ - ۱۲ - ۱۱ - ۱۰ - ۹ - ۸ - ۷ - ۶ - ۵ - ۴ - ۳ - ۲ - ۱

جدول شماره ۱۲ - طبقات مشاغل بر حسب وضع اشتغال و جنس در جمعیت مشاغل بکار از ده ساله قبالی حوزه سر شماری سال ۱۳۳۵ (توامبر ۱۳۰۱)

وضع اشخاص	کارکنان خانوادگی بدون مزد	مزد بگیر	مستخدم دولت	کارکنانیکه برای خود کار میکنند	کارفرما	جمع شاغلین	طبقات مشاغل و جنس
						۱۶۷۱۱	کل حوزه سر شماری سال ۱۳۳۵
۱۲۳	۳۶۸	۱۰۹۹۷	۱۶۶۹	۳۶۱۰	۱۰۴		جمع از ده ساله قبالی
-	-	۳۶	۱۷۸	۳۳	-	۲۴۷	مشاغل حرفه ای - فن و کارهای مربوط بآن
-	-	۸	۱۷	۴	-	۲۹	مشاغل مربوط به علوم طبی و بهداشتی و امور مربوط بآن
-	-	۷	۱۵۱	۴	-	۱۶۲	مشاغل مربوط به تعلیم و تدریس و سایر امور مربوط بآن
-	-	-	-	-	-	۷	مشاغل حقوقی که شامل قضاوت و وکلای دادگستری و دفترخانه های رسمی نیز میباشد
-	-	-	۱	۶	-	۱۵	مشاغل مذهبی امور خیریه و عام المنفعه
-	-	-	-	۱۰	-	۲۳	مشاغل هنری - نویسندگی و سایر مشاغل تفریحی
-	-	۱۶	-	۷	-	۱۱	سایر مشاغل حرفه ای و فن و امور مشابه آن
-	-	-	۱	۲	-	۳۱۷	مشاغل مربوط به امور اداری و پیشگیری و امور مربوط بآن
-	-	۱۰۷	۲۷۵	۱۵	-	۶۶	مشاغل مدیریت و اداره کردن امور (چیز کشاوری)
-	-	۱۸	۳۶	۱۲	-	۳۳۱	فنیگری و مشاغل دفتری و کارهای مربوط بآن
-	-	۸۱	۲۳۱	۳	-	۱۲۱۵	فروش و مشاغل مربوط بآن
-	۳۴	۱۳۱	۳	۱۰۳۳	۳۴	۱۰۷۶	خرده فروش در بنکها و مغازه ها
-	۳۴	۱۲۶	۲	۸۸۱	۳۲	۱۷۲	خرده فروش دوره گرد ها
-	-	۵	-	۱۷۷	۱	۱۶	عمده فروشی و مشاغل مربوط بآن
-	-	-	۱	۱۵	-	۲۸۰۳	مشاغل مربوط به زراعت - جنگلی - شکار و ماهیگیری
-	۲۱۰	۶۳۸۹	۵	۱۰۶۶	۱۳	۵۰۵۲۳	مشاغل زراعتی
-	۲۲۰	۴۱۷۶	۴	۱۰۸۰	۹۳	۴	مشاغل مربوط به شکار و تله گذاری
-	-	-	-	-	-	۱	مشاغل مربوط به ماهیگیری
-	-	۱	-	-	-	۲۷	مشاغل مربوط به جنگلی (از جمله قطع اشجار)
-	-	۱۷	۱	۱	-	۲۱۹۸	سنگ ها و تیکه در زراعت و شکار و ماهیگیری و جنگلی مشغول بکار هستند
-	-	۲۱۵۵	-	۳	-	۳۶۷	امور مربوط به استخراج معدن و استخراج سنگ و سفالی
-	-	۳۴۶	-	۱۱	۲	۳۷	مشاغل مربوط به ساختن و عمل آوردن مواد معدنی
-	-	۲۱	-	۱۵	۱	۳۲۱	مشاغل مربوط به چاه کشی
-	-	۳۲۴	-	۴	۱	۱	سنگ ها و تیکه در معدن و سفالی و استخراج سنگ مشغول بکار هستند
-	-	۱	-	-	-	۱۶۷	مشاغل مربوط به حمل و نقل
۱	۸	۳۶۵	۲۱	۱۷۱	۱	۱	مشاغل مربوط به کشتیرانی و قایق رانی
-	-	۲۱	-	۲۱	-	۱۱۹	مشاغل مربوط به رانندگی وسائط نقلیه موتوری
۱	۸	۸۱	۲۱	۱۶	۱	۵۱۷	مشاغل مربوط به پرانندگی وسائط نقلیه که بر وسیله حیوان کشیده میشوند (مانند گاری و درشکه و غیره)
۱	۸	۲۸۴	۱۱	۲۵۴	-	۴۴۳۶	حرفه های صنعتی و عملیاتی و مشاغل مربوط بآن
-	۱۰۱	۲۷۳۷	۷۵۶	۷۸۹	۲۳	۴۷۷	مشاغل مربوط به نساجی (غیر از تالی بافی)
-	۱۶	۲۸۱	-	۱۷۰	-	۱۱۰	مشاغل مربوط به تالی بافی
-	۵۴	۳۳۵	-	۳۰۱	-	۲۱۲	مشاغل مربوط به تهیه پوشاک و محصولات چرمی و ناهار
-	۱۵	۱۰۰	-	۱۴۱	-	۲	مشاغل مربوط به بسند سازی و چاروسازی و ماهرتهای کن سازی
-	-	-	-	۲	-	۸۳	مشاغل مربوط به ساختن اشیا چوبی و کارهای مربوط بآن
-	۲	۶۶	-	۳۳	-	۱۰۵	مشاغل مربوط به فلزکاری
-	۱	۶۰	-	۳۷	-		

بقيه جدول شماره ۱۲ - طبقات مشاغل بر حسب وضع: ۱. آن و جنس در جمعیت مشاغل بکار از سالهای ۱۳۲۵ (شماره ۱۱۱۵)

طبقات مشاغل و جنس	جمع مشاغلین	کارفرما	کارکنانیکه برای خود کار میکنند	مستخدم دولت	مزد بگیر	کارکنان خانوادگی بدون مزد	مشخصیت و اظهار شده
<b>کل حوزه سرشماری</b>							
<b>بقيه مرد و زن</b>							
مشاغل الکتریکی و الکترونیکی	۱۱	-	۱	۱	۱	-	-
مشاغل ساختمانی و کارهای مربوط بان که در جای دیگر طبقه بندی نشده	۲۱۵۷	۲	۱۲	۲۸۱	۱۴۶۲	-	-
مشاغل مربوط به ماشینهای مستقر جراثقال و مشاغل مربوط به عملیات مکانیکی ماشینهای ساختمانی مستقر	۱۲	۱	-	۵	۶	-	-
مشاغل مربوط به سفالگری و کارهای مربوط بان	۶	-	۳	-	۳	-	-
مشاغل مربوط به ساختن مواد شیمیایی و کارهای مربوط بان	۱۶	۱	۸	۳	۳	۱	-
مشاغل مربوط به پوست و عمل آوردن آن	۱۳	-	۹	-	۴	-	-
مشاغل مربوط به تهیه مواد غذایی و دخانیات	۲۶۷	۶	۴۶	۵۴	۱۶۱	۱	-
حرفه های صنعتی و تولیدی و متفرقه و کارهای مربوط بان	۲۶	-	۲۴	-	۱	-	-
عمله هائیکه در پیشه های صنعتی مختلف برای تولید محصولات و عملیات مربوط بانها کار میکنند	۱	-	۲	۲	-	-	-
مشاغل مربوط به انجام خدمات (سرویسها)	۱۲۵۰	۱	۱۰۲	۲۹۸	۲۴۹	۳	-
مشاغل مربوط به خدمات بهداشتی و نگهبانی	۴۶۷	-	۱	۳۷۰	۹۶	-	-
خدمات خانگی و شخصی و کارهای مربوط بان	۶۶۳	۱	۸۵	۳	۵۷۱	۲	-
مشاغل خدمات متفرقه	۵۳	-	۱۳	۴	۳۶	-	-
عمله هائیکه در مشاغل مربوط به خدمات کار میکنند	۶۷	-	۳	۲۱	۴۳	-	-
مشاغل مربوط به خدمات ثابت ارتشی و مشاغل که دقیقاً مشخص و یا اظهار نشده اند	۲۷۱	-	۳۲	۱۳	۱۱۰	۲	۱۲۲
خدمات ثابت ارتشی	۱۳	-	-	۱۳	-	-	-
مشاغل که دقیقاً مشخص و یا اظهار نشده اند	۱۶۶	-	۴	-	۱	-	۱۲۱
عمله هائیکه در جای دیگر طبقه بندی نشده اند	۱۴۰	-	۲۸	-	۱۰۹	۲	۱
<b>مرد</b>							
جمع از ده ساله بیابا	۱۴۶۱۰	۱۵۱	۲۹۰۸	۱۶۰۱	۹۰۴۷	۲۸۰	۱۲۳
مشاغل حرفه ای - فنی و کارهای مربوط بان	۱۹۶	-	۳۱	۱۴۱	۲۴	-	-
مشاغل مربوط به علوم طبی و بهداشتی و امور مربوط بان	۱۵	-	۳	۱۲	-	-	-
مشاغل مربوط به معلم و تدریس و سایر امور مربوط بان	۱۲۵	-	۳	۱۱۹	۳	-	-
مشاغل حقوقی که شامل قضات و وکلای دادگستری و دفتر خانه های رسمی نیز میباشد	۷	-	۶	۱	-	-	-
مشاغل مذهبی امور خیریه و عام المنفعه	۱۵	-	۱۰	-	۵	-	-
مشاغل هنری - نویسندگی و سایر مشاغل تفریحی	۲۳	-	۷	-	۱۶	-	-
سایر مشاغل حرفه ای و فنی و امور مشابه آن	۱۱	-	۲	۱	-	-	-
مشاغل مربوط به امور اداری و منشی گری و امور مربوط بان	۳۶۰	-	۱۵	۱۶۸	۱۰۷	-	-
مشاغل مدیریت و اداره کردن امور (بجز کشاورزی)	۶۴	-	۱۲	۳۴	۱۸	-	-
منشی گری و مشاغل دفتری و کارهای مربوط بان	۳۱۶	-	۳	۱۳۴	۸۹	-	-
فروش و مشاغل مربوط بان	۱۲۶۷	۳۳	۱۰۴۹	۲	۱۰۸	۳۴	-
به فروشی در بنگاهها و مغازه ها	۱۰۳۸	۳۲	۸۶۷	۲	۱۰۳	۳۴	-
به فروشی دوره گرد ها	۱۷۳	۱	۱۶۷	-	۵	-	-
به فروشی و مشاغل مربوط بان	۱۶	-	۱۵	۱	-	-	-
مشاغل مربوط به زراعت - جنگلیانی - شکار و ماهیگیری	۷۰۸۷	۱۱	۱۰۸۱	۵	۶۱۹۱	۲۱۱	-
غزل زراعتی	۵۰۱۸	۱۱	۱۰۷۳	۴	۴۱۳۸	۲۱۲	-



بقیه جدول شماره ۱۲ - طبقات مشاغل بر حسب سطح اشتغال و جنس در جمعیت مشاغل بکار آمده ساله بهایای حوزه سرشماری نسا : آبانماه ۱۳۳۵ (نوامبر ۶)

طبقه مشاغل و جنس	جمع مشاغلین	کارآموز	کارکنانیکه برای خود کار میکنند	مستخدم دولت	مزدبگیر	کارکنان خانوادگی بدون مزد	وضع اشخاص
<b>کل حوزه سرشماری نسا</b>							
<b>بقیه مرد</b>							
مشاغل مربوط به کشاورزی و تله گذاری	۴	-	۴	-	-	-	-
مشاغل مربوط به ماهیگیری	۱	-	-	-	۱	-	-
مشاغل مربوط به جنگلکاری (از جمله قطع انجارا) - عمله هائیکه در زراعت و شکار و ماهیگیری و جنگلکاری مشغول بکار هستند	۲۷	-	۱	-	۱۷	-	-
امور مربوط به استخراج معدن و استخراج سنگ و حفاری	۲۰۲۷	-	۳	-	۲۰۲۴	-	-
مشاغل مربوط به ساختن و عمل آوردن مواد معدنی	۳۶۶	۲	۱۹	-	۳۴۵	-	-
مشاغل مربوط به جابجایی و وسایط نقلیه برونری	۳۷	۱	۱۵	-	۲۱	-	-
مشاغل مربوط به جابجایی و وسایط نقلیه برونری و استخراج سنگه مشغول کار هستند	۲۲۸	۱	۱	-	۲۲۶	-	-
مشاغل مربوط به حمل و نقل	۱۱۷	۱	۱۷۱	۲۱	۳۶۵	۸	۱
مشاغل مربوط به کشتیرانی و نایب رانی	۱	-	۱	-	-	-	-
مشاغل مربوط به براندگی و وسایط نقلیه برونری	۱۱۹	۱	۱۱	۲۱	۸۱	-	-
مشاغل مربوط به براندگی و وسایط نقلیه ایکه بوسیله حیوان کشیده میشوند (مانند گاری و درشکه و غیره)	۵۴۷	-	۲۰۹	-	۲۸۸	۸	۱
حرفه‌های صنعتی و عملیات تولیدی و مشاغل مربوط به آن	۲۹۲۵	۲۲	۳۰۱	۷۵۳	۱۸۴۸	۲۱	-
مشاغل مربوط به نساجی (غیر از قالی بافی)	۱۴	-	۱۱	-	۳	-	-
مشاغل مربوط به قالی بافی	۱	-	-	-	۱	-	-
مشاغل مربوط به تهیه پوشاک و وسایط نساجی و تانری	۲۲۴	۶	۱۱۴	-	۸۹	۱۵	-
مشاغل مربوط به بسط سازی و جار سازی و ماهوت پالکن سازی	۲	-	۲	-	-	-	-
مشاغل مربوط به ساختن اثاثیه چوبی و کارهای مربوط به آن	۸۳	۲	۳۳	-	۴۸	-	-
مشاغل مربوط به فلزکاری	۱۰۵	۲	۳۷	-	۶۶	۱	-
مشاغل الکتریکی و الکترونیکی	۱۱	-	۱	-	۱	-	-
مشاغل ساختمان و کارهای مربوط به آن که در جای دیگر طبقه بندی نشده	۲۱۵۴	۲	۱۲	۱۷۱	۱۹۶۱	-	-
مشاغل مربوط به ماشینهای صنعتی جراثغال و مشاغل مربوط به عملیات مکانیکی ماشینهای ساختمانی صنعتی	۱۲	-	۱	-	۱	-	-
مشاغل مربوط به سفالگری و کارهای مربوط به آن	۱	-	۳	-	۲	-	-
مشاغل مربوط به ساختن مواد شیمیایی و کارهای مربوط به آن	۱۵	۱	۷	-	۳	-	-
مشاغل مربوط به پوست و عمل آوردن آن	۱۲	-	۱	-	۳	-	-
مشاغل مربوط به تهیه مواد غذایی و دخانیات	۲۵۱	۶	۴۵	۵۳	۱۴۷	۱	-
حرفه های صنعتی و تولیدی و متفرقه و کارهای مربوط به آن عمله هائیکه در پیشه های صنعتی مختلف برای تولید محصولات و عملیات مربوط به آنها کار میکنند	۲۶	-	۲۴	-	۱	-	-
مشاغل مربوط به انجام خدمات (سرویسها)	۱۷۶	۱	۱۰۲	۳۱۷	۷۳۳	۳	-
مشاغل مربوط به خدمات بهداشت و حرارت و نگهبانی	۴۱۷	-	۱	۲۷۰	۱۱	-	-
خدمات خانگی و نظافت و کارهای مربوط به آن	۳۸۱	۱	۸۵	۲	۲۹۳	۲	-
مشاغل خدمات متفرقه	۵۳	-	۱۳	۴	۳۶	-	-
عمله هائیکه در مشاغل مربوط به خدمات کار میکنند	۶۷	-	۳	۲۱	۴۳	-	-
مشاغل مربوط به خدمات ثابت ارتشی و مشاغل که دقیقاً مشخص رو یا اظهار نشده اند	۲۷۶	-	۲۲	۱۳	۱۰۷	۲	۱۲۲
خدمات ثابت ارتشی	۱۳	-	-	۱۳	-	-	-
مشاغل که دقیقاً مشخص رو یا اظهار نشده اند	۱۲۶	-	۴	-	۱	-	۱۲۱
عمله هائیکه در جای دیگر طبقه بندی نشده اند	۱۳۷	-	۲۸	-	۱۰۹	۲	۱

بنیه جدول شماره ۱۲- طبقات مشاغل بر حسب وضع اشتغال و جنس در نسبت مشاغل به کار از ده ساله به بالای حوزه سرشماری نسا: آبانماه ۱۳۲۵ (نوامبر ۱۹۵۶)

طبقات مشاغل و جنس	جمع شاغلین	کارنوما	کارکنانیکه برای خود کار میکنند	مستخلف دولت	فرز بگیر	کارکنان خانوادگی بدون مزد	وضع اظهار
<u>کل حوزه سرشماری نسا</u>							
<u>زن</u>							
جمع از ده ساله به بالا-----	۲۱۰۱	۳	۵۱۲	۴۸	۱۴۰۰	۸۸	-
مشاغل حرفه ای- فنی و کارهای مربوط بآن -----	۵۱	-	۲	۲۷	۱۲	-	-
مشاغل مربوط به علم طبی و بهداشتی و امور مربوط بآن -----	۱۴	-	۱	۵	۸	-	-
مشاغل مربوط به تعلیم و تدریس و سایر امور مربوط بآن-----	۳۷	-	۱	۳۲	۴	-	-
مشاغل مربوط با امور اداری و منشی گری و امور مربوط بآن	۷	-	-	۷	-	-	-
مشاغل مدیریت و اداره کردن امور (بجز کشاورزی) -----	۲	-	-	۲	-	-	-
منشی گری و مشاغل دفتری و کارهای مربوط بآن -----	۵	-	-	۵	-	-	-
پرورش و مشاغل مربوط بآن -----	۳۸	۱	۱۴	-	۲۳	-	-
خرده فروشی در بناها و مغازه -----	۳۸	۱	۱۴	-	۲۳	-	-
مشاغل مربوط به زراعت- جنگلیانی- شکار و ماهیگیری	۲۱۶	۲	۷	-	۱۱۹	۸	-
مشاغل زراعت -----	۵۵	۲	۷	-	۲۸	۸	-
عمله دامپروری در زراعت و شکار و ماهیگیری و جنگلیانی منتحول بنابر هستند -----	۱۶۱	-	-	-	۱۱۱	-	-
امور مربوط با استخراج معدن و استخراج سنگ و حفاری	۱	-	-	-	۱	-	-
مشاغل مربوط به پاره کنی -----	۱	-	-	-	۱	-	-
حرفه های منشی و صنایع تولیدی و مشاغل مربوط بآن	۱۰۱۱	-	۴۸۱	۳	۲۲۹	۸۰	-
مشاغل مربوط به نساجی (غیر از قالی بافی) -----	۴۶۳	-	۱۰۹	-	۲۲۸	۲۶	-
مشاغل مربوط بقالی بافی -----	۱۸۱	-	۳۰۱	-	۲۳۱	۵۴	-
مشاغل مربوط به تهیه پوشاک و محصولات چرمی و نساجی -----	۳۸	-	۲۷	-	۱۱	-	-
مشاغل ساختمانی و کارهای مربوط بآن که در جای دیگر طبقه بندی نشده -----	۳	-	۲	-	۱	-	-
مشاغل مربوط با ساختن مراد شیبانی و کارهای مربوط بآن	۱	-	۱	-	-	-	-
مشاغل مربوط با بیومست و حمل آوردن آن -----	۱	-	-	-	۱	-	-
مشاغل مربوط به تهیه مواد غذایی و دخانیات -----	۱۶	-	۱	۱	۱۴	-	-
مشاغل مربوط با انجام خدمات (سرپرستی) -----	۲۷۴	-	-	۱	۲۷۳	-	-
خدمات خانگی و شخصی و کارهای مربوط بآن -----	۲۷۴	-	-	۱	۲۷۳	-	-
مشاغل مربوط با خدمات ثابت ارتشی و مشاغل که دقیقاً مشخص و یا اقرار نشده اند-----	۳	-	-	-	۳	-	-
عمله دامپروری در جای دیگر طبقه بندی نشده اند -----	۳	-	-	-	۳	-	-
<u>شهر نسا</u>							
<u>مرد و زن</u>							
جمع از ده ساله به بالا-----	۳۱۲۲	۱۰۰	۸۹۸	۷۶۱	۱۲۶۱	۲۴	۸۸
مشاغل حرفه ای - فنی و کارهای مربوط بآن -----	۱۶۱	-	۴۵	۱۳۰	۶	-	-
مشاغل مربوط به علم طبی و بهداشتی و امور مربوط بآن	۲۰	-	۹	۱۵	۱	-	-

تیم جدول شماره ۱۰۱. طبقات مشاغل بر حسب وضع اشتغال و جنس در جمعیت شافل بکار از ده سال به بالای حوزه سرشماری فسا - آبانماه ۱۳۳۵ (نوامبر ۱۹۵۶)

طبقات مشاغل و پیش	جمع شافلین	کارفرمایان	کارکنانیکه برای خود کار میکنند	مستخدم دولت	مزد بگیر	کارکنان خانوادگی بدین مزد	وضعیت اظهار نشده
<b>شهر فسا</b>							
<b>بقیه مرد و زن</b>							
افضل مربوط به تعلیم و تدریس و سایر امور مربوط بان	۱۱۰	-	۲	۱۰۶	۲	-	-
افضل حقوقی که شامل قضات وکلای دادگستری و دفترخانه ها و رسمی نیز میباشد	۲	-	۳	۱	-	-	-
افضل مذهبی و امر خیریه و عام المنعمه	۸	-	۲	-	۱	-	-
افضل هنری و نویسندگی و سایر مشاغل تفریحی	۸	-	۲	-	۲	-	-
بر مشاغل حرثه ای و فنی و امور مشابه آن	۱۱	-	۲	-	-	-	-
مشاغل مربوط با امور اداری و پیشگیری و امور مربوط بان	۲۵۹	-	۸	۲۳۹	۱۲	-	-
افضل مدیریت و اداره کردن امور (بجز کشاورزی)	۴۲	-	۵	۳۵	۲	-	-
س گری و مشاغل دفتری و کارهای مربوط بان	۲۱۷	-	۳	۲۰۴	۱۰	-	-
موزون و مشاغل مربوط بان	۵۴۷	۳۴	۴۱۳	۱	۱۴	۵	-
دره نموش در رنگها و مناره ها	۵۰۴	۳۳	۳۷۵	-	-	-	-
دره نموش دوره گرد ها	۳۵	۱	۳۱	-	۱۱	-	-
دره نموش و مشاغل مربوط بان	۸	-	۷	-	۳	-	-
مشاغل مربوط به زراعت - جنگلهای - شکار و ماهیگیری	۳۳۰	۴۱	۲۲	۵	۲۲۰	۲	-
افضل زراعتی	۲۳۴	۴۱	۲۲	۴	۱۲۵	۲	-
افضل مربوط به جنگلهای (از جمله قطع انجار)	۱	-	-	۱	-	-	-
ه هاییکه در زراعت و شکار و ماهیگیری و جنگلهای مشغول بکار هستند	۱۵	-	-	-	۱۵	-	-
امور مربوط با استخراج معدن و استخراج سنگ و سفالی	۶۶	۱	۱۱	-	۵۷	-	-
افضل مربوط با ساختن و عمل آوردن مواد معدنی	۲۰	۱	۱	-	۱۰	-	-
افضل مربوط به بنای گن	۴۹	-	۲	-	۴۷	-	-
مشاغل مربوط به حمل و نقل	۱۵۴	۱	۵۷	۲۱	۷۶	۱	-
افضل مربوط برانندگی وسائط نقلیه موتوری	۸۵	۱	۱۵	۲۱	۴۸	-	-
افضل مربوط برانندگی وسائط نقلیه ایکه بوسیله حیوان کشیده میشوند (مانند کاری و درشگ و غیره)	۶۶	-	۴۱	-	۲۶	۱	-
حرثه های صنعتی و مملکت تولیدی و مشاغل مربوط بان	۸۶۰	۲۲	۲۳۰	۱۰۸	۴۸۸	۱۲	-
افضل مربوط به نساجی (غیر از نالی بان)	۳۱	-	۲۶	-	-	-	-
افضل مربوط بقالی بان	۲۲	-	۱۰	-	-	-	-
افضل مربوط به تهیه پوشاک و محصولات چرم و قماش	۱۵۵	۶	۱۰۰	-	۱۲	-	-
افضل مربوط بسپید سازی و جارو سازی و ماهوت بانکن سازی	۱	-	۱	-	۴۳	۶	-
افضل مربوط با ساختن اشیا چوبی و آجرهای مربوط بان	۳۸	۲	۱۴	-	۲۱	-	-
افضل مربوط به فلزکاری	۴۷	۵	۲۲	-	۱۸	-	-
افضل الکتریکی و الکترونیکی	۱۱	-	۱	۱	۱	-	-
فل ساختمانی و کارهای مربوط بان که در جای دیگر طبقه بندی نشده	۳۶۱	۲	۱	۴۱	۳۰۸	-	-
فل مربوط با ماشینهای مستقر حرا انتقال و مشاغل مربوط به مملکت مکانیکی ماشینهای ساختمانی مستقر	۷	-	-	۵	۲	-	-
فل مربوط با سفالگری و کارهای مربوط بان	۴	-	۲	-	۲	-	-
فل مربوط با نساجی از مواد نساجی و کارهای مربوط بان	۱۳	۱	۶	۳	۲	۱	-
فل مربوط با پوست و عمل آوردن آن	۸	-	۵	-	۳	-	-

بقیه جدول شماره ۱۱ - طبقات مشاغل بر حسب وضع اشتغال و جنس در جمعیت شغل بکار از ده ساله بیلای حوزه سرشماری نصاب آبانماه ۱۳۳۵ (نوامبر ۱۹۵۶)

وضعیت اظهاری	کارکنان خانوادگی بدون مزد	مزد بگیر	مستخدم دولت	کارکنانیکه برای خود کار میکنند	کارلرما	جمع شاغلین	طبقات مشاغل و جنس
<b>شهرنمای</b>							
<b>بقیه مردوزن</b>							
-	-	۷۳	۴۵	۲۴	۱	۱۴۸	مشاغل مربوط به تهیه مواد غذایی
-	-	۱	-	۱۰	-	۱۱	مرزهای ششمی و تولیدی و متفرقه و کارهای مربوط بآن
-	-	۱	۲	-	-	۳	عمله هاییکه در پیشه های ششمی مختلف برای تولید مواد و آلات و وسایلهای مربوط بآنها کار میکنند
-	۲	۲۷۷	۲۴۶	۲۴	۱	۵۱۰	مشاغل مربوط بانجام خدمات (سروسها)
-	-	۱۱	۲۱۸	۱	-	۲۳۰	مشاغل مربوط بخدمات معاینات و حراست و نگهبانی
-	۲	۲۱۰	۳	۴۸	۱	۲۶۴	خدمات خانگی و شخصی و کارهای مربوط بآن
-	-	۲۱	۴	۱۲	-	۳۷	مشاغل خدمات متفرقه
-	-	۳۵	۲۱	۳	-	۵۹	عمله هاییکه در مشاغل مربوط بخدمات کار میکنند
۴۸	۲	۱۳	۱۱	۴۸	-	۱۵۲	مشاغل مربوط بخدمات ثابت ارتشی و مشاغل که در آنها مشغول و با اظهار نشده اند
-	-	-	۱۱	-	-	۱۱	خدمات ثابت ارتشی
۴۸	-	-	-	۴	-	۵۲	مشاغل که در آنها مشغول و با اظهار نشده اند
-	۲	۱۳	-	۲۴	-	۸۹	عمله هاییکه در جای دیگر طبقه بندی نشده اند
<b>مرد</b>							
۴۸	۱۹	۱۰۸۸	۷۱۱	۸۳۴	۱۹	۲۸۰۷	جمع از ده ساله بیلای
-	-	۳	۹۷	۲۳	-	۱۲۳	مشاغل حرفه ای - فن و کارهای مربوط بآن
-	-	-	۱۰	۳	-	۱۳	مشاغل مربوط به علوم طبی و بهداشتی و امور مربوط بآن
-	-	-	۷۷	۲	-	۷۹	مشاغل مربوط به تعلیم و تدریس و سایر امور مربوط بآن
-	-	-	-	۲	-	۲	مشاغل حقوقی که شامل قضات و وکلای دادگستری و دفتر خانه های رسمی نیز میباشد
-	-	۱	-	۷	-	۸	مشاغل مذهبی و امور خیریه و عام المنفعه
-	-	۲	-	۶	-	۸	مشاغل هنری و نویسندگی و سایر مشاغل تفریحی
-	-	-	۹	۲	-	۱۱	سایر مشاغل حرفه ای و فنی و امور مشابه آن
-	-	۱۲	۲۳۲	۸	-	۲۵۲	مشاغل مربوط با امور اداری و منشی گری و امور مربوط بآن
-	-	۲	۲۳	۵	-	۳۰	مشاغل مدیریت و اداره کردن امور (بجز کشاورزی)
-	-	۱۰	۱۹۹	۳	-	۲۱۲	منشی گری و مشاغل دفتری و کارهای مربوط بآن
-	۵	۷۲	۱	۴۰۲	۲۳	۵۱۳	فروش و مشاغل مربوط بآن
-	۵	۶۹	-	۳۶۴	۳۴	۴۷۰	خرده فروشی در بینگاهها و مغازه ها
-	-	۳	-	۳۱	۱	۳۵	خرده فروشی دوره گرد ها
-	-	-	۱	۷	-	۸	عمده فروشی و مشاغل مربوط بآن
-	۲	۱۹۹	۵	۶۲	۴۱	۳۰۹	مشاغل مربوط به زراعت جنگلی - شکار و ماهیگیری
-	۲	۱۲۵	۴	۶۱	۴۱	۲۳۴	مشاغل زراعتی
-	-	-	۱	-	-	۱	مشاغل مربوط به جنگلها از جمله قلع اشجار
-	-	۷۴	-	-	-	۷۴	باده هاییکه در زراعت و شکار و ماهیگیری و جنگلها مشغول بکار هستند
-	-	۵۷	-	۱۱	۱	۶۹	امور مربوط با استخراج معدن و استخراج سنگ و حفاری
-	-	۱۰	-	۹	۱	۲۰	مشاغل مربوط با ساختن و عمل آوردن مواد معدنی

طبقه جدول شماره ۱۲ - طبقات مشاغل بر حسب نوع اشتغال و جنس در جمعیت مشاغل بکار از دهه ساله بهایای حوزه سرشماری نسا : آبانماه ۱۳۳۵ (نوامبر ۱۳۵۶)

وضعیت اظهارنشده	کارکنان خانوادگی پس از ازدواج	مزد بگیر	مستخدم دولت	کارگزارانیکه برای خود کار میکنند	کارفرما	جمع مشاغلین	تفصیلات مشاغل و جنس
-	-	۱۷	-	۲	-	۱۹	مشاغل مربوط به جابه کنی شهر نسا
-	۱	۲۴	۲۱	۵۷	۱	۱۰۴	مشاغل مربوط به حمل و نقل
-	-	۴۸	۲۱	۱۰	۱	۸۰	مشاغل مربوط به براندگی وسائط نقلیه موتوری
-	۱	۲۶	-	۴۲	-	۶۹	مشاغل مربوط به براندگی وسائط نقلیه یکپه بوسه جبران کهنه می شوند (مانند کاری در شنگه و غیره)
-	۷	۴۷۰	۱۰۷	۱۷۱	۱۲	۷۸۰	حرفه های صنعتی و عملیات تولیدی و مشاغل مربوط بان
-	-	-	-	۷	-	۷	مشاغل مربوط به نساجی (غیر از قالی بافی)
-	۶	۴۰	-	۷۹	۶	۱۳۱	مشاغل مربوط به تهیه پوشاک و محصولات چرم و قماش
-	-	-	-	۱	-	۱	مشاغل مربوط به بنید سازی و جابری سازی و باغی باغ کن سازی
-	-	۲۲	-	۱۴	۲	۳۸	مشاغل مربوط به ساختن اشیاء چوبی و کارهای مربوط بان
-	-	۱۸	۲	۲۲	۵	۴۷	مشاغل مربوط به فلزکاری
-	-	۱	۱	۱	-	۳	مشاغل الکتریکی و الکترونیکی
-	-	-	-	۱	-	۱	مشاغل ساختمانی و کارهای مربوط بان که در جای دیگر طبقه بندی نشده
-	-	۳۰۷	۴۱	۱	۲	۳۵۱	مشاغل مربوط به ساختمانی مستقر جراثقال و مشاغل مربوط به عملیات مکانیکی ساختمانی مستقر
-	-	۲	-	۲	-	۴	مشاغل مربوط به سفالگری و کارهای مربوط بان
-	۱	۲	۲	۵	۱	۱۲	مشاغل مربوط به ساختن مواد شیمیایی و کارهای مربوط بان
-	-	۳	-	۵	-	۸	مشاغل مربوط به پوست و عمل آوردن آن
-	-	۷۱	۴۰	۲۴	۶	۱۴۲	مشاغل مربوط به تهیه مواد غذایی و دخانیات
-	-	۱	-	۱۰	-	۱۱	امورهای صنعتی و تولیدی و متفرقه و کارهای مربوط بان که هائیکه در طبقه های صنعتی مختلف برای تولید محصولات و عملیات مربوط بانها کار میکنند
-	-	۱	۲	-	-	۳	مشاغل مربوط به انجام خدمات (سروسها)
-	۲	۱۴۱	۲۴۵	۶۱	۱	۴۵۳	مشاغل مربوط به خدمات محافظت و حراست و نگهبانی
-	-	۱۱	۲۱۸	۱	-	۲۳۰	خدمات خانگی و شخصی و کارهای مربوط بان
-	۲	۲۴	۴	۱۲	-	۴۲	مشاغل خدمات متفرقه
-	-	۳۵	۲۱	۳	-	۵۹	کلیه هائیکه در مشاغل مربوط به خدمات کار میکنند
-	-	-	-	-	-	-	مشاغل مربوط به خدمات ثابت ارتشی و مشاغل که دقیقاً مشخصه یا اظهار نشده اند
۴۸	۲	۶۰	۱۱	۲۸	-	۱۴۱	مشاغل مربوط به ثابت ارتشی
-	-	-	۱۱	-	-	۱۱	مشاغل که دقیقاً مشخصه یا اظهار نشده اند
۴۸	۲	۶۰	-	۲۴	-	۸۶	کلیه هائیکه در جای دیگر طبقه بندی نشده اند
-	-	-	-	-	-	-	جمع از دهه ساله بهایا
-	۵	۲۰۳	۴۴	۶۴	۱	۳۱۵	جمع از دهه ساله بهایا
-	-	-	۲۲	۲	-	۲۴	مشاغل - رنه ای - فنی و کارهای مربوط بان
-	-	۱	۵	۱	-	۷	مشاغل مربوط به علوم طبی و بهداشتی و امور مربوط بان
-	-	۲	۲۸	۱	-	۳۱	مشاغل مربوط به تعلیم و تربیت و سایر امور مربوط بان
-	-	-	۷	-	-	۷	مشاغل مربوط به امور اداری و پیش گیری و امور مربوط بان
-	-	-	۲	-	-	۲	مشاغل مدیریت و اداره کردن امور (بجز کشاورزی)

بقیه جدول شماره ۱۱ - طبقات مشاغل بر حسب وضع اشتغال و جنس در جمعیت مشاغل بکار آفرین و مشاغل بنابر جدول شماره ۱۱

طبقه مشاغل و جنس	جمع مشاغلین	کار آفرین	کار آفرین برای خود کار می‌کنند	کار آفرین	کار آفرین	کار آفرین	کار آفرین
مشاغل شهری شبه این							
۵ - شش گزی و مشاغل دستی و گاهای مربوط بان	۳۴	۱	۱				
۳۴ - نیروی و مشاغل مربوط بان							
۳۴ - خرده فروش در بناهای و مغازه ها	۲۱	۱	۱				
۲۱ - مشاغل مربوط به زراعت - جنگلهای - شکار و ماهیگیری							
صدها هائیکه در زراعت و شکار و ماهیگیری و جنگلهای مشغول بکار هستند	۲۱						
۲۱ - هزینه های صنعتی و عملیات تولیدی و مشاغل مربوط بان	۲۵						
۲۴ - مشاغل مربوط به نساجی (غیر از قالی بان)	۲۴						
۲۴ - مشاغل مربوط بانای	۲۴						
۲۴ - مشاغل مربوط به تهیه پوشاک و صنایع چرم و پشم	۲۴						
۲ - مشاغل ساختمانی و آرایشی مربوط بان که در جای دیگر طبقه بندی نشده	۲						
۱ - مشاغل مربوط به سایر مواد شیمیایی و کارهای مربوط بان	۱						
۲ - مشاغل مربوط به تهیه مواد غذایی و دخانیات	۲						
۱۳۷ - مشاغل مربوط بانجام خدمات (سروسها)	۱۳۷						
۱۳۷ - خدمات خانگی و خدمات و کارهای مربوط بان	۱۳۷						
۳ - مشاغل مربوط به خدمات ثابت ارتشی و مشاغل که در طبقه مشغول و با اظهار نشده اند	۳						
۳ - صدها هائیکه در جای دیگر طبقه بندی نشده اند	۳						

جدول شماره ۱۲ - تشکیلات عمده فعالیت صنعتی بر حسب سن و جنس در جمعیت شغل بکار از ده ساله به بالای حوزه سرشماری کما : آبانماه ۱۳۳۵ (توامر ۱۰۶)  
 (من اظهار نشده نیز جزو جمع سنین از ده ساله بالا منظور شده است)

سراسر شده	۶۵-ساله بالا	۶۱-۶۵ ساله	۵۵-۶۰ ساله	۴۵-۵۰ ساله	۳۵-۴۰ ساله	۲۵-۳۰ ساله	جمع از ده ساله بالا	تشکیلات عمده فعالیت صنعتی و جنس کل حوزه سرشماری کما
							۱۱۷۱۱	جمع شاغلین
۱	۸۱۹	۳۹۰۰	۳۱۱۷	۲۰۸۲	۱۸۲۸	۶۶۵	۸۴۲۲	کشاورزی - جنگلیان - شکار و ماهیگیری
۲	۸۸۰	۱۱۷۱	۳۲۲۶	۱۳۷۸	۱۶۸	۲۸۶	۲۳۱۱	استخراج معدن و استخراج سنگ
۳	۷۲	۴۴۹	۹۰۷	۳۲۱	۳۷۲	۱۲۱	۲۲۰۴	تولیدات صنعتی و نماسازی
۴	۷۲	۱۹۲	۱۷۰	۳۱۱	۱۰۰	۲۱	۳۹	ساختن
۵	۲	۱۸	۰	۰	۰	۰	۰	بری - گاز - آب و سروسهای بهداشتی
۶	۷۱	۳۱۹	۵۱۷	۱۳۸	۵۷	۱۸	۱۳۵۱	تجارت (کلی و جزئی)
۷	۲۰	۱۱۲	۳۰۵	۱۰۰	۳۷	۸	۶۰۲	حمل و نقل - انبارداری و ارتباطات
۸	۷۱	۴۴۹	۷۷۵	۱۹۱	۶۷	۱۸	۱۶۰۸	خدمات (سروسها)
۹	۱۱	۳۵	۱۱	۴۷	۱۵	۷	۲۶۰	فعالیتهایکه باندازه کافی توضیح نشده
							۱۰۶۶۰	جمع شاغلین
۱	۷۴۱	۳۰۶۳	۱۱۱۷	۲۳۱۰	۱۰۶۷	۴۸۹	۸۱۷۸	کشاورزی - جنگلیان - شکار و ماهیگیری
۲	۷۷۷	۱۰۰۸	۳۱۰۱	۱۳۵۶	۱۲۱	۳۶۸	۲۱۱۱	استخراج معدن و استخراج سنگ
۳	۳۸	۲۰۸	۲۲۲	۱۱۸	۶۶	۳۹	۲۲۰۱	تولیدات صنعتی و نماسازی
۴	۷۳	۴۴۲	۶۶۸	۳۵۱	۲۴۰	۲	۳۹	ساختن
۵	۲	۱۸	۰	۰	۰	۰	۰	بری - گاز - آب و سروسهای بهداشتی
۶	۷۱	۳۱۲	۵۱۵	۱۳۸	۵۷	۱۸	۱۳۴۱	تجارت (کلی و جزئی)
۷	۲۰	۱۱۲	۳۰۵	۱۰۰	۳۷	۸	۶۰۲	حمل و نقل - انبارداری و ارتباطات
۸	۷۱	۴۴۹	۷۷۵	۱۹۱	۶۷	۱۸	۱۳۷۷	خدمات (سروسها)
۹	۱۱	۳۵	۱۱	۴۷	۱۵	۷	۲۶۱	فعالیتهایکه باندازه کافی توضیح نشده
							۲۱۰۳	جمع شاغلین
۱	۷۲	۴۴۱	۸۰۰	۲۰۸	۳۷۱	۱۵۶	۲۴۴	کشاورزی - جنگلیان - شکار و ماهیگیری
۲	۷	۶۸	۸۲	۲۲	۴۷	۱۸	۱۰۱۰	استخراج معدن و استخراج سنگ
۳	۳۴	۲۴۱	۵۱۵	۱۱۲	۳۰۶	۱۲۰	۳	تولیدات صنعتی و نماسازی
۴	۱	۰	۰	۰	۰	۰	۰	ساختن
۵	۱	۰	۰	۰	۰	۰	۰	بری - گاز - آب و سروسهای بهداشتی
۶	۱	۰	۰	۰	۰	۰	۱۰	تجارت (کلی و جزئی)
۷	۱	۰	۰	۰	۰	۰	۰	حمل و نقل - انبارداری و ارتباطات
۸	۳۰	۱۲۲	۱۱۹	۲۲	۱۸	۱۸	۳۲۱	خدمات (سروسها)
۹	۲	۰	۰	۰	۰	۰	۳	فعالیتهایکه باندازه کافی توضیح نشده

بقيه جدول شماره ۱۲ - تقسیمات عمده فعالیت صنعتی بر حسب سن و جنس در جمعیت شاغل بکار از ده ساله بیابالی حوزه سرشماری قضا : آبانماه ۱۳۳۵ تا اواخر ۱۳۵۶  
(سن اظهار نشده نیز جزو جمع سنون از ده ساله بیابالا منظور شده است)

سن اظهار نشده	۶۵ ساله پایا	۶۵-۶۰ ساله	۶۵-۶۰ ساله	۶۱-۶۰ ساله	۶۱-۶۰ ساله	۶۱-۶۰ ساله	جمع از ده ساله بیابالا	تقسیمات عمده فعالیت صنعتی و حرفه
								<b>شهر قضا</b>
								<b>مردان</b>
-	۱۵۰	۷۹۱	۱۱۵۱	۳۸۷	۲۵۵	۸۷	۳۱۲۲	جمع شاغلین
-	۴۱	۱۲۲	۱۳۷	۳۶	۴۰	۲۱	۳۹۷	کناورزی - جنگلبانی - شکار و ماهیگیری
-	-	-	-	-	-	-	-	استخراج معدن و استخراج سنگ
-	۹۹	۱۱۴	۲۵۱	۸۶	۵۸	۱۹	۵۴۷	تولیدات صنعتی و نوسازی
-	۱۲	۸۷	۱۷۶	۵۶	۵۴	۹	۳۹۴	ساختمان
-	۱	۱۲	۱۵	۱	-	-	۲۹	برق - گاز - آب و سرویسهای بهداشتی
-	۲۸	۱۶۵	۲۳۵	۶۷	۳۰	۱۱	۵۳۶	تجارت (کلی و جزئی)
-	۷	۲۳	۱۰۰	۱۸	۱۳	۲	۱۶۳	حمل و نقل - انبارداری و ارتباطات
-	۳۳	۲۴۱	۵۰۰	۹۱	۳۹	۱۹	۱۱۵	خدمات (سرویسها)
-	۱	۲۷	۳۸	۳۱	۱۹	۶	۱۴۱	فعالیتهاییکه باندازه کافی توضیح نشده
								<b>زنان</b>
-	۱۹۹	۶۹۰	۱۳۳۵	۳۶۹	۲۱۲	۶۷	۲۸۰۷	جمع شاغلین
-	۳۹	۱۰۸	۱۴۵	۳۴	۲۶	۱۷	۳۹۹	کناورزی - جنگلبانی - شکار و ماهیگیری
-	-	-	-	-	-	-	-	استخراج معدن و استخراج سنگ
-	۱۴	۹۷	۲۲۶	۷۷	۴۵	۱۴	۴۷۳	تولیدات صنعتی و نوسازی
-	۱۲	۸۷	۱۷۴	۵۶	۵۴	۹	۳۹۲	ساختمان
-	۱	۱۲	۱۵	۱	-	-	۲۹	برق - گاز - آب و سرویسهای بهداشتی
-	۲۷	۱۳۲	۲۳۳	۶۷	۳۰	۱۱	۵۳۰	تجارت (کلی و جزئی)
-	۷	۲۳	۱۰۰	۱۸	۱۳	۲	۱۶۳	حمل و نقل - انبارداری و ارتباطات
-	۱۷	۱۸۱	۴۴۴	۷۷	۳۵	۸	۷۳۳	خدمات (سرویسها)
-	۱	۲۱	۳۸	۳۲	۲۹	۶	۱۷۸	فعالیتهاییکه باندازه کافی توضیح نشده
								<b>زنان</b>
-	۲۴	۹۶	۱۱۷	۳۵	۲۲	۲۰	۳۱۵	جمع شاغلین
-	۲	۱۴	۱۲	۲	۱۴	۴	۴۸	کناورزی - جنگلبانی - شکار و ماهیگیری
-	-	-	-	-	-	-	-	استخراج معدن و استخراج سنگ
-	۵	۱۷	۲۵	۱	۱۳	۵	۷۴	تولیدات صنعتی و نوسازی
-	-	-	۲	-	-	-	۲	ساختمان
-	-	-	-	-	-	-	-	برق - گاز - آب و سرویسهای بهداشتی
-	۱	۲	۲	-	-	-	۶	تجارت (کلی و جزئی)
-	-	-	-	-	-	-	-	حمل و نقل - انبارداری و ارتباطات
-	۱۶	۵۹	۷۶	۱۴	۶	۱۱	۱۸۲	خدمات (سرویسها)
-	-	۲	-	-	-	-	۳	فعالیتهاییکه باندازه کافی توضیح نشده



پیوسته جدول شماره ۱۳ - تفصیلات عمده فعالیت صنعتی بر حسب سن و همسر در حقیقت ناقل بکار از ده ساله به بالای حوزه سرشماری سال ۱۳۳۰ تا سال ۱۳۳۰ برابر ۵۶ (سن اظهار نشده نیز جزا جمع سنین از ده ساله بالا منظور شده است)

سن اط سده	۶۰ ساله سال	۶۱-۶۰ سال	۶۶-۶۰ سال	۷۱-۶۰ سال	۷۶-۶۰ سال	۸۱-۶۰ سال	جمع از ده ساله بالا	تفصیلات عمده فعالیت صنعتی و جنبش
								<b>پیوسته نقاط حوزه سرشماری سال ۱۳۳۰</b>
								<b>جمع سابقین</b>
	۶۱۹	۲۱۳۲	۵۴۶۵	۲۱۱۵	۱۰۸۳	۵۵۸	۱۳۰۸۱	کشاورزی - جنگلیان - شکار و ماهیگیری
								استخراج معدن و استخراج سنگ
								تولیدات صنعتی و نساجی
								ساختمان
								برق - گاز - آب و سروسهیای بهداشتی
								تجارت (کلی و جزئی)
								حمل و نقل - انبارداری و ارتباطات
								خدمات (سروسهیای)
								فعالیتها اینکه باندازه کافی توضیح نشده
								<b>مورد</b>
								<b>جمع سابقین</b>
	۶۲۰	۲۷۶۸	۴۷۸۲	۱۶۶۲	۱۴۴۵	۱۴۴	۱۱۸۰۳	کشاورزی - جنگلیان - شکار و ماهیگیری
								استخراج معدن و استخراج سنگ
								تولیدات صنعتی و نساجی
								ساختمان
								برق - گاز - آب و سروسهیای بهداشتی
								تجارت (کلی و جزئی)
								حمل و نقل - انبارداری و ارتباطات
								خدمات (سروسهیای)
								فعالیتها اینکه باندازه کافی توضیح نشده
								<b>زن</b>
								<b>جمع سابقین</b>
	۴۱	۲۱۵	۶۸۳	۱۳۲	۲۳۸	۱۳۶	۱۷۸۶	کشاورزی - جنگلیان - شکار و ماهیگیری
								استخراج معدن و استخراج سنگ
								تولیدات صنعتی و نساجی
								ساختمان
								برق - گاز - آب و سروسهیای بهداشتی
								تجارت (کلی و جزئی)
								حمل و نقل - انبارداری و ارتباطات
								خدمات (سروسهیای)
								فعالیتها اینکه باندازه کافی توضیح نشده

جدول شماره ۱۱ - طبقات فعالیت صنعتی بر حسب وضع اشتغال و جنس در محدوده شامل یکار از ده ساله بهای - حوزه سرشماری نسا : آبان ماه ۱۳۳۵ (توانیم ۱۱۵)

شماره طبقه	کارکنان خانوادگی بدون مزد	مزد بگر	استخدم دولت	کارکنانیکه برای خود کار میکنند	کارنرما	جمع شانلین	طبقات فعالیت صنعتی و جنس
							<b>کل حوزه سرشماری نسا</b>
							<b>مردوزن</b>
۱۱۴	۴۱۸	۱۰۰۱۲	۱۶۶۹	۳۴۲۰	۱۵۱	۱۶۷۱۱	جمع از ده ساله به بالا
۱	۱۱۲	۶۹۶۳	۲	۱۰۳۸	۶۵	۸۴۲۴	کشاورزی - جنگلیان - شکار - ماهیگیری
۲	۲۱۱	۶۹۵۱	۲	۱۰۰۶	۶۵	۸۳۳۶	معدولات کشاورزی و دامی
۳	۱	۲۲	۱	۲۸	-	۳۲	جنگلیان و قطع اشجار
۴	-	-	-	۴	-	۴	شکار و تله گ اری و تکثیر حیوانات شکار (بمنظور کسب اجاره)
۵	۱۱۰	۱۳۲۰	۱۱۲	۷۶۱	۲۲	۲۳۲۱	توليدات صنعتی و نو سازی
۶	۱	۱۱۱	۱۰۷	۴۰	۶	۳۶۶	صنعت مواد غذایی (غیر از آشامیدنیها)
۷	-	-	-	۲	۱	۳	صنعت آشامیدنیها
۸	-	-	۱	-	-	۱	صنعت دانه های
۹	۸۰	۹۲۰	-	۴۲۳	-	۱۴۲۳	صنعت نساجی
۱۰	۱۵	۱۰۰	-	۱۴۳	۶	۲۶۴	صنعت کفشدوزی و سایر پوششها و اثاثیه ساخته شده از منسوجات
۱۱	۲	۴۶	-	۳۰	۲	۸۰	صنعت چوب و چوب پنبه (بغیر از صنعت میل)
۱۲	-	-	-	۱	-	۱	صنعت میل
۱۳	۱	-	-	۱۰	-	۱۱	صنعت چرم و معدولات چرمی (بجز کفش)
۱۴	۱	۳	-	۹	۱	۱۴	صنعت مواد شیمیایی و معدولات شیمیایی
۱۵	-	-	-	-	-	۰	صنایع معدولات نفت و ذغال سنگ
۱۶	-	۲۰	-	۱۱	۱	۳۲	صنایع معدولات معدنی و غیر فلزی (بغیر از معدولات نفت و ذغال سنگ)
۱۷	۱	۵۴	-	۲۹	۳	۸۷	صنایع معدولات فلزی (بغیر از ماشین آلات و لوازم حمل و نقل)
۱۸	-	۳	-	-	-	۳	صنعت ماشین آلات (بغیر از ماشین آلات الکتریکی)
۱۹	-	۵	-	۶	۱	۱۲	صنعت لوازم و وسایل نقلیه
۲۰	-	-	-	۰	۱	۰	صنایع متفرقه
۲۱	-	۱۰۱۹	۶۸۵	۱۹	۱	۲۲۰۴	ساختن
۲۲	-	۲۸	۱	۱۰	-	۳۹	برق - گاز - آب و سهرسهای بهداشتی
۲۳	-	۲	-	۱	-	۳	برق - گاز و بخار
۲۴	-	۲۶	۱	۹	-	۳۶	آب و سهرسهای بهداشتی
۲۵	۳۲	۱۱۰	۱۹	۱۰۰۷	۲۳	۱۳۵۱	تجارت
۲۶	۳۲	۱۰۹	-	۱۰۰۷	۲۳	۱۳۳۱	تدارکات کلی و جزئی
۲۷	-	۱	۱۹	-	-	۲۰	بانکها و سایر مؤسسات مالی
۲۸	۸	۳۱۴	۱۰	۲۶۸	۱	۶۰۱	حمل و نقل و انبارداری و ارتباطات
۲۹	۸	۳۱۴	۱	۲۶۸	۱	۵۹۳	حمل و نقل
۳۰	-	-	۱	-	-	۱	ارتباطات
۳۱	۳	۶۵۵	۸۱۸	۱۳۰	۲	۱۶۰۸	خدمات (سهرسها)
۳۲	-	-	۶۴۶	-	-	۶۴۶	خدمات دولتی
۳۳	-	۶۰	۱۷۰	۲۶	۱	۲۶۷	خدمات اجتماعی و خدمات تجاری و صنعتی و سازمانی
۳۴	-	۱۷	-	۷	-	۲۴	خدمات تفریحی
۳۵	۳	۵۷۸	۱	۸۷	۱	۶۷۱	خدمات شخصی
۳۶	۲	۱۰۸	-	۲۲	-	۲۶	فعالتهاییکه با اندازه گالی تواریج نشده



بقیه جدول شماره ۱۱ - طبقات فعالیت صنعتی بر حسب وضع اشتغال و جنس در جمعیت شاغل پکار از ده ساله بیلای حوزه سرشماری نسا : آبانماه ۱۳۳۵ (نوامبر ۱۹۵۶)

طبقه فعالیت صنعتی و جنس	جمع شاغلین	کارفرما	کارکنانیکه برای خود کار میکنند	مستخدم دولت	مزد بگیر	کارکنان خانوادگی بدون مزد	وضعیت اظهارش
<b>کل حوزه سرشماری نسا</b>							
<b>بقیه مرد</b>							
فعالیتهایکه باندازه کافی توضیح نشده	۲۶۱	-	۲۶	-	۱۰۵	۲	۱۲۲
<b>زن</b>							
جمع از ده ساله بیلا	۲۱۰۱	۲	۵۱۲	۴۸	۱۴۵۰	۸۸	-
کشاورزی - جنگلیان - شکار - ماهیگیری	۲۴۴	۲	۱۱	-	۲۳۱	۸	-
معدولات کشاورزی و دامی	۲۴۰	۲	۱۱	-	۲۲۷	۸	-
توليدات صنعتی و نوسازی	۱۰۱۰	-	۴۹۰	-	۵۲۰	۸۰	-
صنعت مواد غذایی (غیر از آشامیدنیها)	۱۵	-	۱	-	۱۴	-	-
صنعت آشامیدنیها	۱	-	-	-	۱	-	-
صنعت نساجی	۱۴۵۲	-	۴۵۹	-	۱۱۳	۸۰	-
صنعت کفش سازی وسایر پوششها و اشیاء ساخته شده از منسوجات	۲۹	-	۲۸	-	۱۱	-	-
صنعت چرم و معدولات چرم (بجز کفش)	۱	-	-	-	۱	-	-
صنعت مواد شیمیائی و معدولات شیمیائی	۲	-	۲	-	-	-	-
ساختمان	۲	-	-	۲	۱	-	-
تجارت	۱۰	-	۱	-	۱	-	-
تجارت کلی و جزئی	۱۰	-	۱	-	۱	-	-
خدمات (سروسها)	۲۳۱	-	۲	۴۱	۲۸۲	-	-
خدمات دولتی	۷	-	-	۷	-	-	-
خدمات اجتماعی و خدمات تجارتی و صنعتی و ساختمانی	۵۳	-	۲	۲۱	۱۲	-	-
خدمات شخص	۲۷۱	-	-	-	۲۷۱	-	-
فعالیتهایکه باندازه کافی توضیح نشده	۳	-	-	-	۳	-	-
<b>شهر نسا</b>							
<b>مرد و زن</b>							
جمع از ده ساله بیلا	۳۱۲۲	۱۰۰	۸۹۸	۷۱۱	۱۴۹۱	۲۴	۴۸
کشاورزی - جنگلیان - شکار - ماهیگیری	۲۱۷	۴۲	۷۳	۲	۱۷۸	۲	-
معدولات کشاورزی و دامی	۲۱۰	۴۲	۶۸	۱	۱۷۷	۲	-
جنگلیان و قدامت انجبار	۷	-	۵	۱	۱	-	-
توليدات صنعتی و نوسازی	۵۴۷	۲۱	۲۲۱	۱۰۳	۱۹۰	۱۲	-
صنعت مواد غذایی (غیر از آشامیدنیها)	۱۹۸	۵	۲۳	۱۹	۷۱	-	-
صنعت آشامیدنیها	۱	۱	۱	-	۴	-	-
صنعت ساخات	۱	-	-	۱	-	-	-
صنعت نساجی	۵۷	-	۲۷	-	۱۵	۵	-
صنعت کفش سازی وسایر پوششها و اشیاء ساخته شده از منسوجات	۱۵۷	۶	۱۰۲	-	۴۳	۶	-

پایه جدول شماره ۱۱ - طبقات فعالیت صنعتی بر حسب وضع اشتغال و جنس در جمعیت شافل بهار از دهه ساله بهای - حوزه سرشماری سال ۱۳۱۲ - شماره ۳۵

شماره سرشماری	کارکنان سازمان شغل	مرد بگری	مستخدم دولت	کارکنانیک برای خود کار میکنند	کارفرما	جمع شاغلین	طبقات فعالیت صنعتی و جنس
							شهرها
							صنعت چوب و چوب پنبه (بجز از صنعت میل)
				۱۱	۲	۲۸	صنعت میل
		۲۲	-	۱	-	۱	صنعت چرم و محصولات چرمی (بجز کفش)
		-	-	۱	-	۱	صنعت مواد شیمیایی و محصولات شیمیایی
		۲	-	۷	۱	۱۱	صنایع محصولات نفت و ذغال سنگ
		۲	-	-	-	۲	صنایع محصولات معدنی غیر فلزی (بجز از محصولات نفت و ذغال سنگ)
		-	۲	-	۱	۲۰	صنایع محصولات فلزی (بجز از ماشین آلات و لوازم حمل و نقل)
		۱۱	-	۷	۱	۲۰	صنعت لوازم و وسایل نظاره
		۱۲	-	۱۱	۱	۲۲	صنایع متنفره
		-	-	۲	۱	۳	ساختن
		۲۲۷	۱۲	۱۲	۱	۲۴۲	برقی - گاز - آب و وسوسهای بهداشتی
		۱۱	۱	۱	-	۱۳	گاز و سایر وسوسهای بهداشتی
		۲	-	۱	-	۳	تجارت
		۱۷	۱	۸	-	۲۶	بازرگانی و جزئی
		۲۲	۱۸	۱۰۷	۲۲	۱۶۹	تعمیرات و سایر وسوسهای
		۷۲	-	۱۰۷	۲۲	۱۹۹	حمل و نقل و انبارداری و ارتباطات
		۱	۱۸	-	۱	۲۰	حمل و نقل
		۱۰	۱	۲۲	۱	۳۴	تعمیرات
		۱	۱	۲۲	۱	۲۵	خدمات (سوسهای)
		-	۸	۸۰	۲	۹۰	خدمات دولتی
		۲۲۱	۵۸۰	۸۰	۲	۸۰۳	خدمات اجتماعی و خدمات تجاری و خدمات وسوسهای
		-	۱۲۲	-	۱	۱۲۲	خدمات شخصی
		۲۰	۱۲۱	۲۸	۱	۱۷۰	خدمات شخصی
		۲	-	۷	-	۹	فعالیتها بیکه باندازه کافی توضیح نشده
		۲۱۸	۱	۵۰	-	۲۶۹	سرد
		۲۳	-	۲۸	-	۵۱	جمع از دهه ساله بهای
		۱۹	۱۰۸۸	۷۱۹	۸۳۱	۱۶۹	کشاورزی - جنگلی - شکار - ماهگیری
		۲	۲۳۰	۲	۱۱	۲۳۵	ولایت کشاورزی و دام
		۲۲۴	۱	۱	۱۱	۲۲۷	بانی و قطع اشجار
		۱	-	-	-	۱	بهداشت صنعتی و نوسازی
		۱۷۲	۱۰۳	۱۱۱	۲۱	۲۸۷	مواد غذایی (بجز از آشامیدنیها)
		۷۰	۹۲	۲۳	۱	۱۸۶	آشامیدنیها
		۲	-	۱	-	۳	د نانیا
		-	-	-	-	-	نساجی
		-	-	۱	-	۱	کسب از سایر پوششها و اشیا ساخته شده از
		۲	-	-	-	۲	بجای
		۱۰	-	۸۰	۲	۹۲	

پایه جدول شماره ۱۹ - طبقات فعالیت صنعتی بر حسب وضع اشتغال و جنس در جمعیت شامل بکار از دو ساله قبلی حوزه سرشماری نسا، آبانماه ۱۳۳۵ (تیرماه ۱۳۵۱)

انواع اشتغال	کارکنان خانوار کسی بدون مزد	ماده بگیر	مستخدمان دولت	کارکنانیکه برای خود کار میکنند	کارفرما	جمع شاغلین	طبقات فعالیت صنعتی و جنس
							<b>شهر نسا</b>
							<b>پایه مرد</b>
		۲۲	-	۱۴	۲	۴۸	صنعت چوب و چوب پنبه (بغیر از صنعت بیل)
		-	-	۱	-	۱	صنعت بیل
		۲	-	۶	-	۸	صنعت چرم و محصولات چرمی (بجز کفش)
		۱	-	۵	۱	۷	صنعت مواد شیمیایی و محصولات شیمیایی
		-	۳	-	-	۳	صنایع نساجی، ولات نفت و ذغال سنگ
		۱۲	-	۷	۱	۲۰	صنایع محصولات معدنی غیر فلزی (بغیر از محصولات نفت و ذغال سنگ)
		۱۳	-	۱۴	۲	۳۰	صنایع محصولات فلزی (بغیر از ماشین آلات و لوازم حمل و نقل)
		۵	-	۶	۱	۱۲	صنعت لوازم و وسایط نقلیه
		-	-	۲	۱	۳	صنایع متفرقه
		۲۳۹	۴۲	۱۳	۱	۳۹۵	ساختمان
		۱۱	۱	۱	-	۱۳	برق - گاز - آب و سرویسهای بهداشتی
		۲	-	۱	-	۳	برق - گاز و بخار
		۱۷	۱	۸	-	۲۶	آب و سرویسهای بهداشتی
	۴	۷۳	۱۸	۱۰۱	۳۳	۱۹۵	تجارت
	۵	۷۲	-	۴۱	۳۳	۱۵۱	تجارت کلی و جزئی
	-	۱	۱۸	-	-	۱۹	بانکها و سایر موسسات مالی
	۱	۶۰	۱	۶۲	۱	۱۲۴	حمل و نقل و انبارداری و ارتباطات
	۱	۱۰	۱	۶۲	۱	۷۴	حمل و نقل ارتباطات
	-	-	۸	-	-	۸	ارتباطات
	۲	۱۰۲	۵۴	۸۳	۲	۱۶۳	خدمات (سرویسها)
	-	-	۴۷	-	-	۴۷	خدمات دولتی
	-	۱۷	۸۶	۲۶	۱	۱۳۰	خدمات اجتماعی و خدمات تجاری و صنعتی و ساختمانی
	-	۴	-	۷	-	۱۱	خدمات آموزشی
	۲	۸۲	۱	۵۰	۱	۱۳۶	خدمات شخصی
۱۸	۲	۶۰	-	۲۸	-	۱۳۸	فعالتهائیکه باندازه کافی توضیح نشده
							<b>رُز</b>
	۵	۲۰۲	۴۲	۶۴	۱	۳۱۰	جمع از ده ساله قبلا
	-	۴۳	-	۴	۱	۴۸	کشاورزی - جنگلبانی - شکار - ماهیتوری
	-	۴۳	-	۹	۱	۵۴	صنایع و معدن و کشاورزی و دامی
	۵	۱۷	-	۵۱	-	۷۴	تولیدات معدنی و نوسازی
	-	۱	-	-	-	۱	صنعت مواد غذایی (بغیر از آامید نیها)
	۵	۱۲	-	۲۸	-	۴۵	صنعت آامید نیها
	-	-	-	-	-	-	صنعت نساجی
	-	۳	-	۲۲	-	۲۵	صنعت کفتر سازی و سایر پوششها و اشیاء ساخته شده از محصولات

بده جدول شماره ۱۹ - طبقات مالیات صنعتی بر حسب نوع اشتغال و جنس در جمعیت شایع بکار از یک ساله قبالی حوزه سرشماری نسا : آبانماه ۱۳۳۵ (تاسر ۱۳۵۶)

وضعیت اظهار شده	کارکنان خانوادگی بدون مزد	مزد بگیر	مستخدم دولت	کارکنانیکه برای خود کار میکنند	کاربرها	جمع شاغلین	شهرنسا بانه زن معد مواد شیمیائی و محصولات شیمیائی ساختن تجارت ارت کل و جزئی خدمات (سرمهها) مات دولتی مات اجتماعی و خدمات مدارس و معیش و ساختمان مات تنهین مالیه ای که باند از کانی خویش ساخته
-	-	-	-	۱	-	۱	معد مواد شیمیائی و محصولات شیمیائی
-	-	۱	۱	-	-	۲	ساختن
-	-	-	-	۱	-	۱	تجارت
-	-	-	-	۱	-	۱	ارت کل و جزئی
-	-	۱۳۱	۱۱	۲	-	۱۴۴	خدمات (سرمهها)
-	-	-	۱	-	-	۱	مات دولتی
-	-	۳	۳۴	۲	-	۳۹	مات اجتماعی و خدمات مدارس و معیش و ساختمان
-	-	۱۳۶	-	-	-	۱۳۶	مات تنهین
-	-	۳	-	-	-	۳	مالیه ای که باند از کانی خویش ساخته

جدول شماره ۱۵ - تعداد نفرات خانوار بر حسب تعداد افراد با سواد غیر خانوار در حوزه سرشماری نسا : آبان ماه ۱۳۳۵ (نوامبر ۱۹۵۶)

تعداد خانوار بر حسب تعداد افراد با سواد					کل سوره سرشماری نسا				
انفرمای بیشتر			مجموع		تعداد		تعداد		نفرات خانوار
۳ نفر یا بیشتر	۲ نفر	۱ نفر	چند درصد	جمع	چند درصد	تعداد	چند درصد		
۷۲۶	۷۱۰	۱۸۷۹	۱۰۰/۰	۳۳۱۵	۱۰۰/۰	۱۱۷۰	۱۰۰/۰	۱۴۵۳۵	مجموع خانوارها
-	-	۷۰	۲/۱	۷۰	۲/۱	۵۵۷	۵/۰	۶۲۷	خانوار ۱ نفری
-	۶۵	۱۵۱	۸/۸	۲۹۶	۱۵/۲	۱۳۹۹	۱۳/۵	۱۶۹۹	خانوار ۲ نفری
۱۳	۹۸	۲۹۶	۱۲/۱	۴۰۷	۱۹/۵	۱۷۹۰	۱۷/۵	۲۱۹۷	خانوار ۳ نفری
۴۸	۱۱۰	۲۹۰	۱۲/۳	۴۴۸	۲۰/۱	۱۸۴۰	۱۸/۳	۲۲۸۸	خانوار ۴ نفری
۸۴	۱۶۱	۳۰۱	۱۵/۱	۵۶۶	۱۶/۵	۱۵۱۳	۱۶/۳	۲۰۳۱	خانوار ۵ نفری
۱۱۴	۱۲۶	۳۱۹	۱۶/۸	۵۶۹	۱۶/۱	۱۰۱۷	۱۲/۶	۱۰۵۸۱	خانوار ۶ نفری
۱۴۲	۱۱۴	۱۸۷	۱۲/۲	۴۴۳	۲/۴	۵۶۱	۸/۲	۱۰۰۳۴	خانوار ۷ نفری
۱۱۴	۷۲	۹۴	۸/۶	۲۸۴	۳/۱	۳۸۱	۴/۵	۵۶۵	خانوار ۸ نفری
۱۰۰	۳۵	۴۴	۵/۳	۱۷۹	۱/۱	۱۰۵	۲/۲	۲۸۴	خانوار ۹ نفری
۱۰۳	۱۵	۲۲	۴/۴	۱۴۸	۰/۱	۸۰	۱/۸	۲۲۸	خانوار ۱۰ نفری یا بیشتر
۷/۲	۵/۶	۴/۶	-	۵/۴	-	۴/۰	-	۴/۳	میانة نفرات خانوار
۴۸۴	۳۸۵	۵۵۵	۱۰۰/۰	۱۱۶۴	۱۰۰/۰	۱۱۲۰	۱۰۰/۰	۴۵۴۴	مجموع خانوارها
-	-	۳۷	۲/۵	۳۶	۱۱/۷	۱۲۶	۶/۶	۱۶۷	خانوار ۱ نفری
-	۲۸	۹۹	۸/۶	۱۲۷	۱۹/۱	۲۲۳	۱۷/۸	۲۵۰	خانوار ۲ نفری
۱	۱۳	۱۰۱	۱۲/۱	۱۱۴	۲۱/۸	۲۴۰	۱۶/۲	۴۱۷	خانوار ۳ نفری
۲۲	۶۶	۸۱	۱۲/۱	۱۸۳	۲۰/۸	۲۳۷	۱۶/۴	۴۱۶	خانوار ۴ نفری
۵۳	۸۱	۹۶	۱۶/۲	۲۳۰	۱۴/۵	۱۶۲	۱۵/۴	۳۹۲	خانوار ۵ نفری
۸۴	۵۷	۷۳	۱۵/۰	۲۱۴	۵/۴	۶۰	۱۰/۸	۲۷۴	خانوار ۶ نفری
۱۱۶	۴۲	۴۲	۱۴/۰	۲۰۰	۴/۱	۴۹	۶/۷	۲۹۶	خانوار ۷ نفری
۶۵	۲۲	۱۵	۷/۱	۱۱۲	۱/۶	۱۸	۵/۱	۱۳۱	خانوار ۸ نفری
۶۶	۱۰	۶	۵/۴	۷۷	۰/۱	۱	۳/۱	۷۸	خانوار ۹ نفری
۶۳	۲	۶	۵/۰	۷۱	۰/۵	۶	۲/۰	۷۷	خانوار ۱۰ نفری یا بیشتر
۷/۰	۴/۶	۴/۰	-	۵/۲	-	۳/۱	-	۴/۳	میانة نفرات خانوار
۱۴۴	۳۷۵	۱۷۲۴	۱۰۰/۰	۱۱۹۱	۱۰۰/۰	۸۰۵۰	۱۰۰/۰	۱۰۹۶۱	مجموع خانوارها
-	-	۳۴	۱/۸	۳۴	۵/۷	۴۶۶	۴/۶	۴۹۰	خانوار ۱ نفری
-	۱۷	۱۵۲	۸/۷	۱۶۹	۱۴/۱	۱۱۷۳	۱۲/۴	۱۳۴۲	خانوار ۲ نفری
۴	۳۵	۱۱۵	۱۲/۱	۲۳۴	۱۹/۲	۱۵۰۰	۱۷/۱	۱۷۸۴	خانوار ۳ نفری
۱۵	۴۱	۲۰۹	۱۲/۷	۲۶۵	۲۰/۰	۱۶۰۷	۱۸/۷	۱۸۷۲	خانوار ۴ نفری
۳۱	۶۰	۲۰۵	۱۵/۲	۲۹۶	۱۶/۸	۱۳۵۱	۱۶/۵	۱۶۴۷	خانوار ۵ نفری
۴۰	۶۹	۲۴۱	۱۸/۰	۳۵۰	۱۱/۱	۱۵۷	۱۳/۱	۱۷۰۷	خانوار ۶ نفری
۲۹	۷۲	۱۴۵	۱۲/۵	۲۴۳	۶/۸	۵۶۵	۷/۱	۷۸۸	خانوار ۷ نفری
۴۱	۴۳	۷۱	۸/۸	۱۷۱	۲/۳	۲۲۳	۴/۳	۴۴۴	خانوار ۸ نفری
۳۱	۳۵	۳۸	۵/۷	۱۰۴	۱/۳	۱۰۴	۲/۱	۹۰۶	خانوار ۹ نفری
۲۸	۱۲	۱۶	۴/۰	۷۴	۰/۱	۲۴	۱/۵	۱۵۱	خانوار ۱۰ نفری یا بیشتر
۷/۱	۶/۰	۴/۱	-	۵/۴	-	۴/۰	-	۴/۳	میانة نفرات خانوار



مرکز آمار ایران  
آرشیو اطلاعات آماری  
جدول شماره ۱۱- تعداد نفقات خانوارها

۰۳۱ - ۰۴۴ - ۰۳۵ - ۱ - ۱  
تعداد افراد شاغل کار در خانوار در حوزه سرشماری نسبا : آبانماه ۱۳۳۰ (نوامبر ۱۹۵۱)

تعداد خانوارها بر حسب تعداد افراد شاغل بکار										
انقره یا بیشتر			جمع				کلیه خانوارها			نفقات خانوار
۳ نفر یا بیشتر	۲ نفر	۱ نفر	چند درصد	جمع	چند درصد	تعداد	چند درصد	تعداد		
۷۲۴	۲۳۱۸	۸۴۱۸	۱۰۰/۰	۱۱۰۰۰	۱۰۰/۰	۱۰۳۵	۱۰۰/۰	۱۲۰۳۵	کل حوزه سرشماری نسبا	
-	-	۲۲۴	۲/۸	۲۲۴	۲/۸	۲۰۲	۵/۰	۱۱۷	مجموع خانوارها	
-	۱۷۷	۱۴۵۶	۱۲/۵	۱۶۳۳	۱۴/۷	۲۵۶	۱۲/۵	۱۶۱۲	خانوار ۱ نفری	
۳۴	۴۱۱	۱۵۷۱	۱۲/۵	۲۰۱۶	۱۲/۵	۱۸۱	۱۲/۵	۲۱۹۷	خانوار ۲ نفری	
۱۰۱	۴۰۷	۱۶۵۷	۱۸/۸	۲۱۶۵	۱۹/۱	۱۲۲	۱۸/۲	۲۳۸۸	خانوار ۳ نفری	
۱۱۱	۴۹۴	۱۶۳۲	۱۷/۰	۱۶۵۸	۱۵/۸	۸۱	۱۶/۷	۲۰۳۹	خانوار ۴ نفری	
۱۷۲	۲۶۰	۱۰۴۳	۱۲/۸	۱۰۳۵	۹/۸	۹۶	۱۲/۸	۱۵۸۱	خانوار ۵ نفری	
۱۳۱	۲۶۵	۶۰۰	۸/۷	۱۰۰۴	۹/۱	۲۰	۸/۲	۱۰۰۲۴	خانوار ۶ نفری	
۱۱۲	۱۵۹	۲۸۱	۴/۸	۵۵۵	۱/۰	۱۰	۴/۵	۵۶۵	خانوار ۷ نفری	
۶۱	۷۴	۱۱۱	۲/۸	۲۸۱	۰/۲	۳	۲/۲	۲۸۱	خانوار ۸ نفری	
۶۱	۵۱	۱۰۶	۲/۰	۲۵۶	۰/۲	۲	۱/۸	۲۲۸	خانوار ۹ نفری یا بیشتر	
۶/۵	۴/۹	۴/۱	-	۴/۸	-	۲/۲	-	۴/۲	میانگین نفقات خانوار	
۱۱۹	۳۴۴	۱۸۲۸	۱۰۰/۰	۲۲۹۱	۱۰۰/۰	۲۵۳	۱۰۰/۰	۲۵۴۴	شهر نسبا	
-	-	۱۸	۴/۷	۹۸	۲/۳	۶۹	۶/۸	۱۱۷	مجموع خانوارها	
-	۱۸	۲۷۳	۱۲/۲	۲۹۱	۱۲/۲	۵۱	۱۲/۸	۲۵۰	خانوار ۱ نفری	
۸	۵۵	۳۰۳	۱۶/۰	۳۶۶	۱۸/۸	۴۷	۱۶/۲	۴۱۲	خانوار ۲ نفری	
۱۲	۶۴	۲۰۹	۱۶/۸	۳۸۵	۱۲/۲	۲۱	۱۶/۸	۴۱۶	خانوار ۳ نفری	
۱۲	۵۳	۲۱۸	۱۶/۲	۳۷۳	۷/۵	۱۱	۱۵/۸	۳۱۲	خانوار ۴ نفری	
۱۴	۴۲	۲۰۹	۱۱/۸	۲۶۵	۲/۸	۹	۱۰/۸	۲۷۴	خانوار ۵ نفری	
۱۲	۵۲	۱۷۰	۱۰/۲	۲۳۲	۴/۲	۱۲	۱/۲	۲۴۶	خانوار ۶ نفری	
۱۸	۳۴	۷۴	۵/۵	۱۲۶	۲/۰	۵	۵/۱	۱۳۱	خانوار ۷ نفری	
۱۰	۱۴	۵۲	۲/۴	۷۷	۰/۸	۱	۲/۱	۷۸	خانوار ۸ نفری	
۲۳	۱۲	۴۱	۲/۲	۷۶	۰/۸	۱	۲/۰	۷۷	خانوار ۹ نفری یا بیشتر	
۶/۸	۵/۲	۴/۲	-	۴/۵	-	۲/۵	-	۴/۲	میانگین نفقات خانوار	
۱۴۵	۱۹۷۴	۶۵۹۰	۱۰۰/۰	۹۲۰۶	۱۰۰/۰	۷۸۲	۱۰۰/۰	۹۹۶۱	بقیه نقاط حوزه سرشماری نسبا	
-	-	۲۲۶	۲/۵	۱۲۶	۲/۸	۲۲۴	۴/۸	۴۶۰	مجموع خانوارها	
-	۱۵۹	۹۸۶	۱۲/۴	۱۱۴۵	۲۵/۲	۱۱۷	۱۲/۸	۱۳۴۲	خانوار ۱ نفری	
۱۶	۲۵۶	۱۲۶۸	۱۲/۸	۱۶۵۰	۱۵/۸	۱۲۴	۱۲/۸	۱۷۸۴	خانوار ۲ نفری	
۸۱	۳۴۳	۱۳۴۸	۱۱/۲	۱۷۸۰	۱۶/۸	۶۲	۱۸/۲	۱۸۷۲	خانوار ۳ نفری	
۸۹	۳۶۱	۱۱۳۵	۱۲/۲	۱۵۸۵	۷/۱	۶۲	۱۶/۵	۱۶۴۷	خانوار ۴ نفری	
۱۱۸	۳۱۸	۸۳۴	۱۲/۸	۱۲۷۰	۴/۷	۲۶	۱۲/۸	۱۲۰۷	خانوار ۵ نفری	
۱۱۷	۲۱۳	۴۳۰	۸/۸	۷۷۰	۲/۲	۱۸	۲/۱	۷۸۸	خانوار ۶ نفری	
۱۴	۱۳۵	۱۱۰	۱/۷	۴۲۱	۰/۸	۵	۴/۲	۴۳۴	خانوار ۷ نفری	
۵۶	۶۰	۸۸	۲/۸	۱۰۶	۰/۲	۲	۲/۱	۲۰۶	خانوار ۸ نفری	
۴۶	۲۹	۶۵	۱/۸	۱۵۰	۰/۸	۱	۱/۵	۱۵۱	خانوار ۹ نفری یا بیشتر	
۶/۵	۴/۹	۴/۱	-	۴/۸	-	۲/۲	-	۴/۲	میانگین نفقات خانوار	



جدول شماره ۱۸ - نوع ساختمان بر حسب نوع تصرف در واحد های مسکونی حوزه سرشماری نسا : آبانماه ۱۳۳۵ (نوامبر ۱۹۵۶)

وضع تصرف اظهار شده	خانه غیر ملکی مجانی	خانه اجارهای	خانه ملکی		جمع	نوع ساختمان
			چند درمدم	تعداد		
۷۱	۳۱۷۱	۱۰۶	۱۱/۱	۸۳۱	۱۲۰۳۵	مجموع واحد های مسکونی
۲	۱۳	۲۱	۳۷/۷	۷۲	۱۱۱	آجری
۲	۸۳	۱۸	۵۶/۳	۲۳۱	۳۱۱	آجری و خشتی
۲	۱۱	-	۱۷/۲	۳۱	۳۲	چادری
-	-	-	-	۱	۲	چوبی
-	-	-	-	۷	۷	حصیری
-	-	-	-	-	-	سنگی
۲	۱۷۵۸	۵۲۲	۱۱/۱	۵۰۸۷	۷۳۱۱	سنگی
-	۲	-	-	۱	۲	کلی
-	۱۸۱	۲۸۶	۱۲/۱	۲۳۱	۳۱۱	انواع دیگر
۸	۱	-	-	۱	۱	اطهار نشده
۳	۱	-	-	۱	۱	اطهار نشده
۵۵	۵۱	۲۱	۲۱/۱	۱۱	۱۷۱	شهر نسا
۲۱	۳۳	۱۵۱	۵۵/۸	۱۳۱	۱۰۵۳	مجموع واحد های مسکونی
-	۸۳	۲۱	۳۲/۱	۵۳	۱۱۱	آجری
۲	۱۱	۱۱	۵۰/۱	۱۱۱	۲۲۱	آجری و خشتی
-	-	-	-	-	-	چادری
-	-	-	-	-	-	چوبی
-	-	-	-	-	-	حصیری
-	-	-	-	-	-	سنگی
۲	۱۷۵	۳۵۱	۵۹/۳	۲۷۷	۱۳۱۱	سنگی
-	-	-	-	۱	۱	کلی
۱	۱۱۱	۱۱۲	۵۱/۲	۳۱۸	۶۷۱	انواع دیگر
۳	۱	-	-	-	۱	اطهار نشده
۲۰	۱۱	۱۱	-	۲۱	۷۲	اطهار نشده
-	۲۷۲۷	۳۰۲	۱۱/۱	۱۱۰۲	۱۹۱۱	بقیه نقاط حوزه سرشماری نسا
-	۱۱	-	-	۱۱	۳۰	سری
-	۲۱	-	-	۲۲	۱۷	نور خشتی
-	۱۱	۱	-	۱۱	۱۷	ادری
-	۱۱	-	۱۲/۲	۳۱	۳۱	زی
۲	۱	-	-	۷	۷	سیری
-	-	-	-	-	-	س
-	-	-	-	-	-	ن
۱	۱۰۷۳	۱۱۱	۲۱/۲	۳۱۰	۶۰۵	س
-	۲	-	-	۱	۲	س
۷	۱۰۷۸	۱۲۱	۱۱/۱	۲۰۳	۳۲۲	ع دیگر
۷	-	-	-	۱	۱	ار شده
۳۵	۱۰	۸	۱۱/۱	۱۰	۱۰۳	ار شده

در مواردی که جمع کثیر از ۱۰۰ باشد چند درمدم نشان داده نمیشود.

مرکز آمار ایران  
آرشیو اطلاعات آماری

