

# **GUIDA PER LE ISTITUZIONI CREATIVE COMMONS E WIKIPEDIA**



# I PROGETTI WIKIMEDIA



I contenuti dei progetti Wikimedia sono liberi. Chiunque può usarli e modificarli per fini commerciali e non, citando la fonte e condividendoli con la stessa licenza libera.



## **Wikipedia**

400 milioni di lettori, 30 milioni di articoli  
280 versioni linguistiche,  
80.000 volontari



## **Wikisource**

Documenti, pubblicazioni e manoscritti



## **Wiki voyage**

Guida turistica



## **OpenStreetMap**

Mappa del mondo  
Un progetto collegato a Wikimedia



## **Wikimedia Commons**

Immagini e video



## **WikiData**

Dati e collegamenti interwiki

# COME CONTRIBUIRE A WIKIPEDIA E AI PROGETTI WIKIMEDIA





# INIZIA

**Prendi una  
decisione**



**Prepara la  
lettera di  
adesione**



[ Modello  ]



[ Invia  ]

**Nomina  
un referente**  
che seguirà l'istituzione e  
comunica a wikimedia la tua  
decisione

1

## SCEGLI COSA CONDIVIDERE

Contribuisci a documentare

## IL PAESAGGIO CULTURALE ALPINO SU WIKIPEDIA



IMMAGINI

BOLLETTINI SCIENTIFICI

LEGGENDE E FOLKLORE

REPERTI ARCHEOLOGICI

FOSSILI E GEOLOGIA

FOTO

FLORA E FAUNA

RICERCHE

RIFUGI

STORIA

LIBRI

BIOGRAFIE DI ALPINISTI

MUSEI

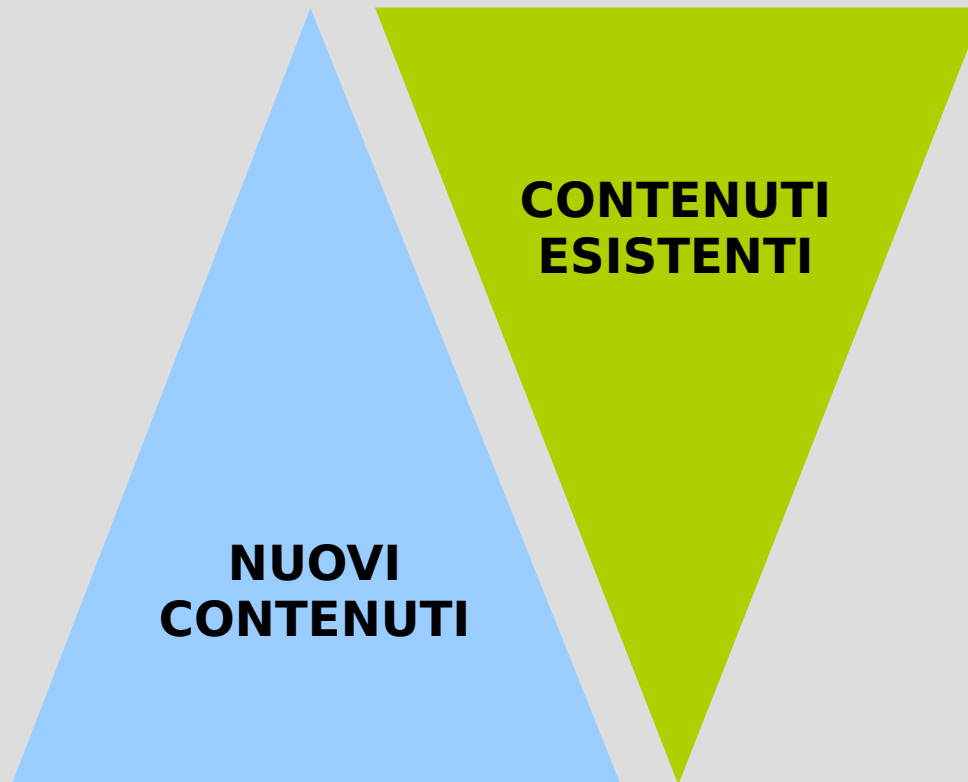
VALLI E MONTI

MONUMENTI

ARCHIVI

1

## SCEGLI COSA CONDIVIDERE



Biografie / Film / Opere d'Arte / Documentazione sull'istituzione / Edizioni di festival / Esposizioni / Progetti / Immagini (illustrative e didattiche) / Articoli e saggi / Materiale didattico / Pagine Web

[ Tipi di licenze  ]

# 2

## INSERIRE LA LICENZA

//////////////////// Nuovi contenuti



! Se non sei proprietario dei contenuti, chiedi **l'autorizzazione** all'autore prima di procedere.



**MODELLI** +

- Partenariati
- Lettere di incarico
- Autorizzazioni
- Convenzioni
- Liberatorie
- Donazioni

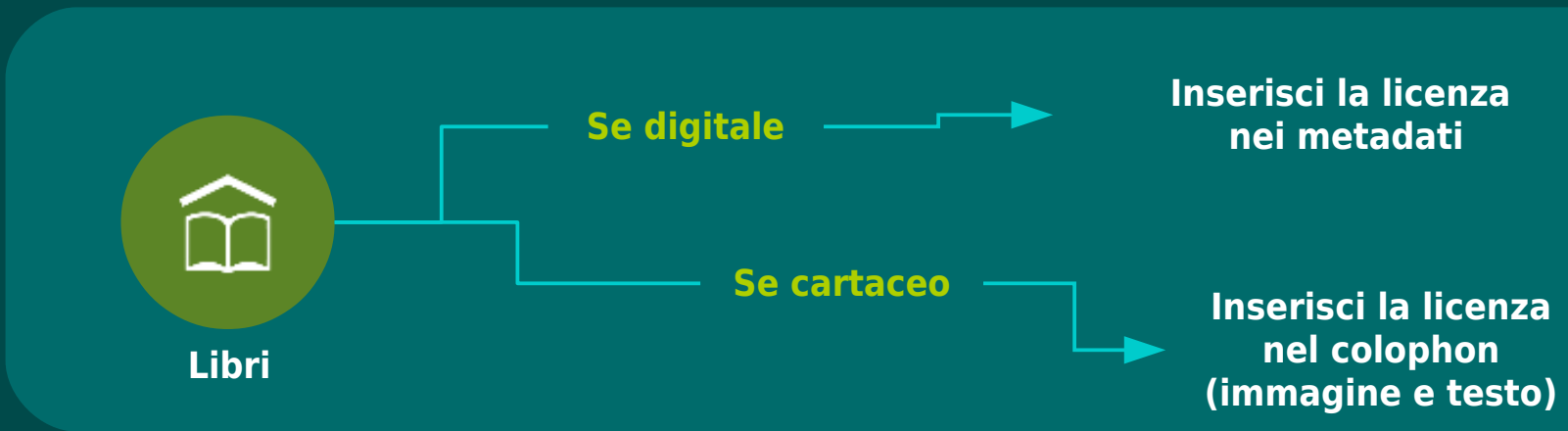
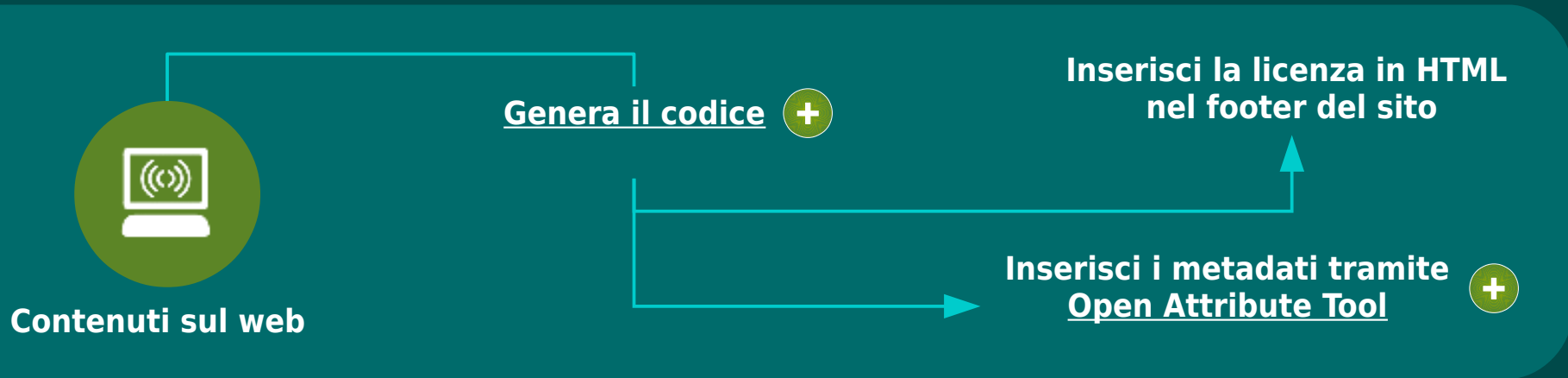
Inserisci la licenza



# 2

## INSERIRE LA LICENZA

////////// **Contenuti esistenti**





# 3

## COMUNICA E CONDIVIDI

**Informa**  
Wikimedia



**Coinvolgi**

pubblica sul  
**SITO WEB**

**Annuncia**  
la tua nuova licenza e  
che contribuisce  
a Wikipedia  
sul tuo sito web

**Organizza**  
una presentazione,  
una Wikigita o una  
Wikimaratona



**EVENTO**



**QR-CODE**

**Collega**  
gli articoli di Wikipedia  
a oggetti, didascalie  
e pubblicazioni





# VERIFICA



1

## GLAM TOOLKIT

Migliora gestione ed efficacia

[completa il questionario online  ]



2

## QUESTIONARIO

Documenta risultati e impatto

[scarica la guida  ]



# GLOSSARIO



**Wikimedia** è il movimento che sostiene il sapere libero e i progetti Wikimedia (tra i quali Wikipedia).

**GLAM (al plurale GLAMs)** sono le istituzioni culturali. Il termine è l'acronimo inglese di “Galleries Libraries Archives and Museums” (Gallerie, biblioteche, archivi e musei).

**Licenze libere** sono autorizzazioni che dicono a tutti e chiaramente in che modo dei contenuti possono essere usati.

# CREDITI E LINK



“Guida per le istituzioni: Creative Commons e Wikipedia”

Una guida realizzata nel 2014 nell'ambito del progetto [Il paesaggio culturale alpino su Wikipedia](#) da Vanessa De Luca e Iolanda Pensa.

La guida si basa sulla documentazione di [Share Your Knowledge](#).

[FAQ - Domande frequenti sulle licenze libere e il diritto d'autore](#)

[Openstreetmap](#)  
[Open Attribute Addons](#)  
Per inserire la licenza da contenuti web

<http://creativecommons.org/choose/>  
Per generare il codice Html per condividere la licenza

[Modelli di accordo con gli autori dei contenuti](#)

[Tipi di licenze](#)