


始



71-3M-40

14. 4-374



•1200501833298•

大正十四年度

第三回 貯金局統計年報

貯金局

14.4-374



- 一、本書ハ大正十四年中又ハ大正十四年度中ニ於ケル郵便爲替、郵便貯金、郵便振替貯金、證券ノ受拂、年金恩給給與金ノ支給及郵便電信電話官署ノ歳入金、歳出金、雜部金、並郵便官署ニ於テ取扱ヒタル國庫金ノ交互振替繰替受拂ノ狀況ヲ示スヲ以テ主眼トス。
- 一、各種諸表ニ於ケル本邦人口ニ對スル割合ハ大正十四年十月一日現在内閣統計局調査人口ニ基キ算出セリ。
- 一、各種諸表ニ於ケル金額中圓位未滿ノ端數ハ之ヲ四捨五入シテ掲ケタリ從テ内容ノ集計ト〔合計〕又ハ〔總計〕ノ計數トノ間ニ僅少ノ差ヲ見ルコトアリ。
- 一、各種諸表中一ハ掲載スヘキ事實ナキモノ又ハ大正十二年九月一日ノ震災ニ材料焼失不明其他事實未詳ナルコトヲ示シ△ハ前年ニ比シ本年ノ減少ヲ示ス。

昭和三年二月

貯 金 局

〃  
分寄贈本



### 目 次

#### 郵 便 爲 替

內國郵便爲替受拂高地方別比較.....	圖表 (1)
內國郵便爲替振出高累年比較.....	(2)
各國國內郵便爲替振出高比較.....	(3)

#### 郵 便 貯 金

圖 郵便貯金現在高府縣別比較 <sup>附</sup> (每五箇年ノ郵便貯金現在高比較).....	(4)
郵便貯金現在人員及金額職業分類比較.....	(5)
郵便貯金現在高累年比較.....	(6)
各國郵便貯金普及狀況.....	(7)

#### 郵 便 振 替 貯 金

郵便振替貯金受拂高口座所管廳別比較.....	(8)
郵便振替貯金受拂高累年比較.....	(9)

#### 證 券

表 證券現在高累年比較.....	(10)
------------------	------

#### 年 金 恩 給

年金恩給拂渡高累年比較.....	(11)
年金恩給給與人員及年額種類別比較.....	(12)

#### 歳 入 歳 出 金

歳入金受入高及歳出金拂渡高累年比較.....	(13)
------------------------	------

制度ノ概要.....	頁 1
爲替貯金事業沿革略誌.....	5
事業ノ概説 附(大正十五、昭和元年度中ニ於ケル事業概況).....	37

#### 郵 便 爲 替

##### 內 國 郵 便 爲 替

(1) 取扱高前年比較.....	43
------------------	----

(2) 受拂高月別 .....44

(3) 受拂高區別 .....45

(4) 內地管區受拂高月別 .....46

(5) 臺灣管區受拂高月別 .....47

(6) 朝鮮管區受拂高月別 .....48

(7) 滿洲管區受拂高月別 .....49

(8) 受拂高地方別 .....51

(9) 振出口數金額階級別 .....52

(10) 受拂高累年比較 .....52

(11) 管區交涉拂渡高 .....54

(12) 國庫歸屬處分濟高 .....54

(13) 各國國內郵便爲替狀況 .....56

外國郵便爲替

(1) 取扱高前年比較 .....58

(2) 受拂高月別 .....58

(3) 受拂高地方別 .....59

(4) 受拂高累年比較 .....60

(5) 受拂高對手國別 .....61

(6) 各國國際郵便爲替狀況 .....62

郵 便 貯 金

(1) 取扱高前年比較 .....63

(2) 預拂及現在高月別 .....64

(3) 預拂及現在高地方別 .....66

(4) 東京管區預拂及現在高月別 .....70

(5) 大阪管區預拂及現在高月別 .....72

(6) 下關管區預拂及現在高月別 .....74

(7) 福岡管區預拂及現在高月別 .....76

(8) 小樽管區預拂及現在高月別 .....78

(9) 金澤管區預拂及現在高月別 .....80

(10) 仙臺管區預拂及現在高月別 .....82

(11) 名古屋管區預拂及現在高月別 .....84

(12) 長野管區預拂及現在高月別 .....86

(13) 臺灣管區預拂及現在高月別 .....88

(14) 朝鮮管區預拂及現在高月別 .....90

(15) 滿洲管區預拂及現在高月別 .....92

(16) 管區別現在高累年比較 .....94

(17) 預拂及現在高累年比較 .....96

(18) 事業創始以降各年度末現在高比較 .....98

(19) 都市及郡部別現在高前年比較 .....100

(20) 郡市區別現在高前年比較 .....106

(21) 郵便局等級別現在高比較 .....116

(22) 据置貯金預拂及現在高地方別 .....120

(23) 据置貯金預拂及現在高月別 .....122

(24) 行賞貯金預拂及現在高 .....123

(25) 現在預人員及金額職業別 .....124

(26) 郵便貯金及銀行貯蓄預金各現在高地方別 .....126

(27) 郵便貯金及銀行貯蓄預金各現在高累年比較 .....128

(28) 國庫歸屬處分濟高地方別 .....129

(29) 管區交涉預拂高 .....130

(30) 管區移轉 .....132

(31) 各國郵便貯金狀況 .....134

郵 便 振 替 貯 金

(1) 取扱高前年比較 .....137

(2) 受拂及現在高月別 .....138

(3) 受拂及現在高地方別 .....140

(4) 東京管區受拂及現在高月別 .....144

- (5) 大阪管區受拂及現在高月別..... 146
- (6) 下關管區受拂及現在高月別..... 148
- (7) 福岡管區受拂及現在高月別..... 150
- (8) 小樽管區受拂及現在高月別..... 152
- (9) 金澤管區受拂及現在高月別..... 154
- (10) 仙臺管區受拂及現在高月別..... 156
- (11) 名古屋管區受拂及現在高月別..... 158
- (12) 長野管區受拂及現在高月別..... 160
- (13) 臺灣管區受拂及現在高月別..... 162
- (14) 朝鮮管區受拂及現在高月別..... 164
- (15) 滿洲管區受拂及現在高月別..... 166
- (16) 受拂及現在高累年比較..... 168
- (17) 口座所管廳別受拂高累年比較..... 170
- (18) 受拂及現在高職業分類比較..... 172
- (19) 拂出口數金額階級別..... 175
- (20) 拂込金拂込先口座所管廳別..... 176
- (21) 集金拂込狀況累年比較..... 178
- (22) 口座間振替高..... 180
- (23) 小切手拂込高..... 182
- (24) 拂濟證書交換高..... 182
- (25) 拂出金國庫歸屬處分濟高..... 183
- (26) 債券募集取扱狀況..... 183
- (27) 債券元利金取扱狀況..... 184
- (28) 貸付事務取扱狀況..... 185
- (29) 各國郵便振替貯金狀況..... 186

證 券

- (1) 取扱高前年比較..... 189
- (2) 受拂及現在高月別..... 190

- (3) 受拂及現在高管區別..... 192
- (4) 受拂及現在高地方別..... 194
- (5) 受拂及現在高累年比較..... 196
- (6) 受拂及現在高種類別..... 197

年 金 恩 給

- (1) 拂渡高前年比較..... 199
- (2) 拂渡高月別..... 199
- (3) 拂渡高地方別..... 200
- (4) 給與高累年比較..... 201
- (5) 拂渡高給與金種類別..... 202
- (6) 現在給與人員及給與年額種類別前年比較..... 203
- (7) 證書新下付高種類別..... 204
- (8) 受給權消滅高種類別..... 204
- (9) 年金恩給證書寄託高種類別前年比較..... 205

歲入金、歲出金及雜部金

逕信省及各殖民地所管

- (1) 歲入金受拂高月別..... 207
- (2) 歲出金受拂高月別..... 208
- (3) 雜部金受拂高月別..... 209
- (4) 受拂高累年比較..... 210

各 廳 所 管

- (1) 國庫金受拂高月別..... 211
- (2) 國庫金受拂高累年比較..... 211
- (3) 國庫金受拂高府縣別..... 212
- (4) 國庫金受入高徵收官在勤廳別..... 214
- (5) 國庫金拂渡高銀行別..... 222

資 金 運 轉

- (1) 資金過超金及立替金月別 ..... 223  
 (2) 資金過超金及立替金累年比較 ..... 224

### 總 計 算

- (1) 郵便局所現金出納高月別 ..... 225  
 (2) 內地各郵便局現金出納高 ..... 227  
 (3) 郵便爲替貯金總決算表 ..... 228

### 郵便爲替貯金交換拂

- (1) 交換拂高前年比較 ..... 233  
 (2) 交換拂高月別 ..... 234  
 (3) 交換拂高種目別累年比較 ..... 235  
 (4) 交換拂高交換所別累年比較 ..... 236

### 日 本 銀 行 預 金

- 日本銀行預金現在高月別 ..... 239

### 事 業 上 ノ 收 入

- 內地ニ於ケル郵便爲替貯金事業ニ關スル收入 ..... 241

### 郵 便 局 所 數

- 郵便局所數地方別並一局所當面積及人口 ..... 243

### 附 錄

- (1) 一般貯金利殖表 ..... 245  
 (2) 月掛貯金元利積算表 ..... 245  
 (3) 据置貯金利殖表 ..... 246  
 (4) 郵便貯金利率沿革表 ..... 247  
 (5) 貯金局及同支局所屬入員累年比較 ..... 248  
 (6) 珠算有級者 ..... 250  
 (7) 共濟組合員 ..... 251

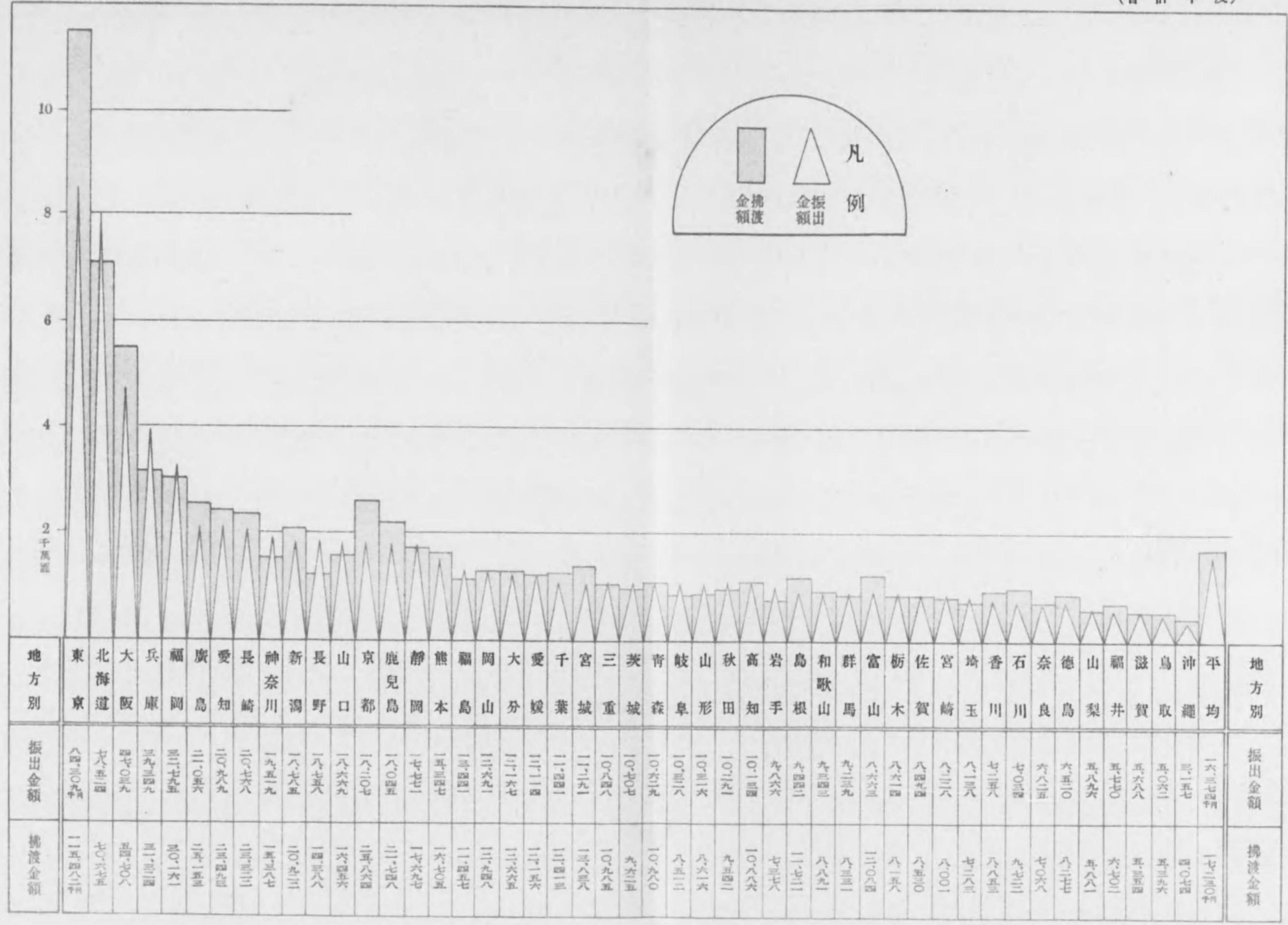
- (8) 共濟組合員掛金 ..... 251  
 (9) 救濟給與金 ..... 252  
 (10) 職員退職狀況 ..... 253  
 (11) 職員疾病統計 ..... 254

諸 統 計 圖 表



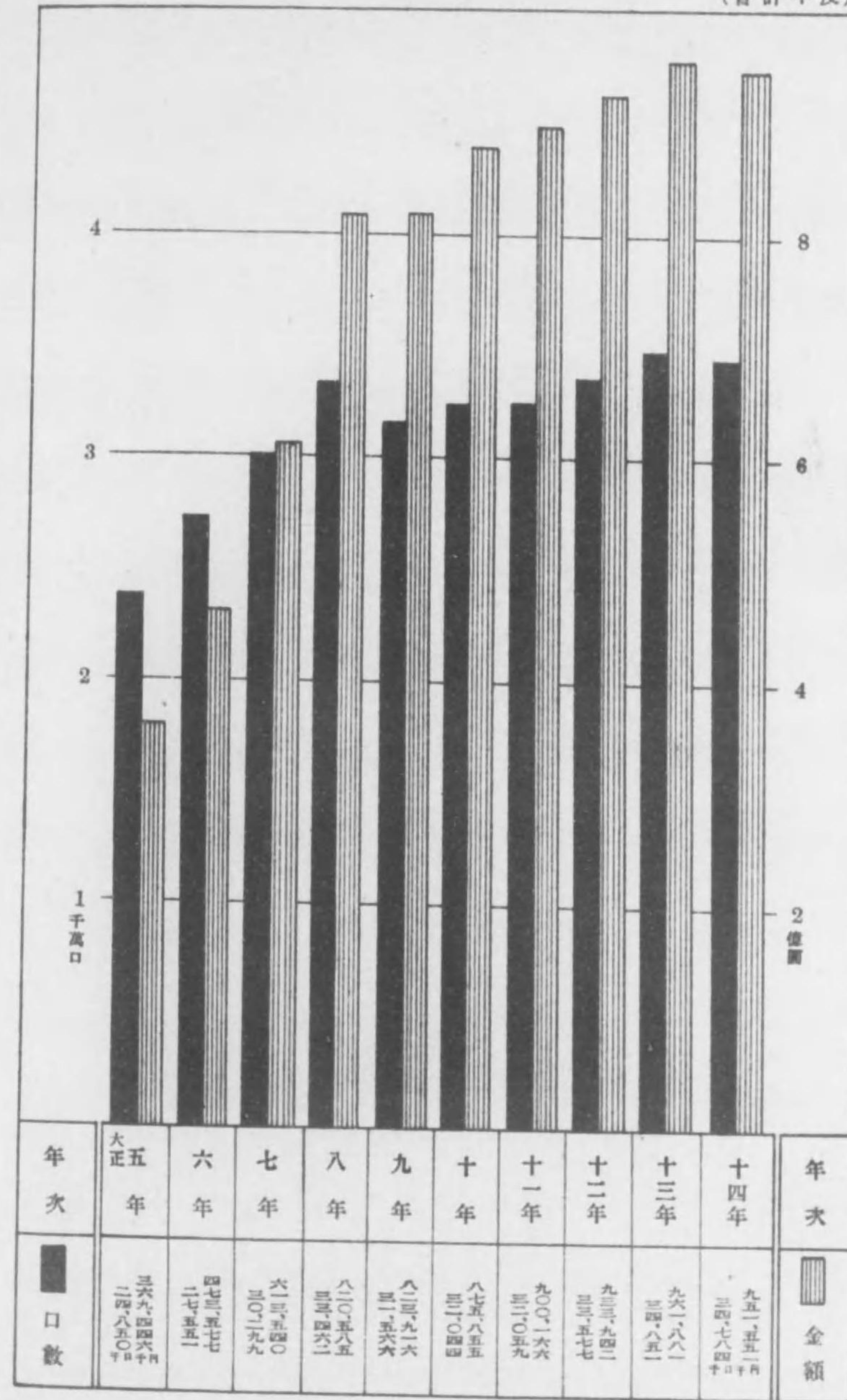
### 比較別地方高拂爲替郵便國內

(會計年度)

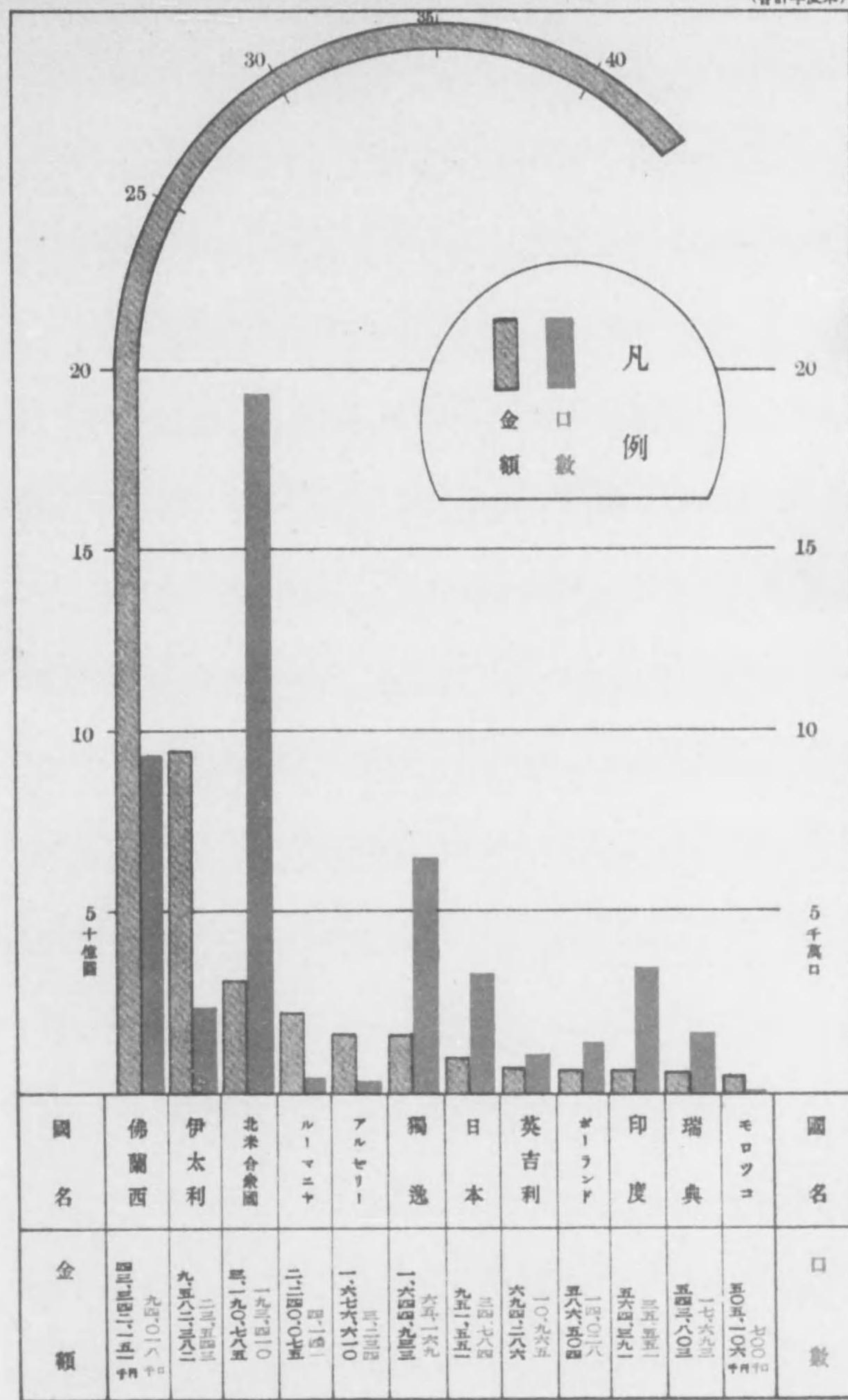


— 2 — 內國郵便爲替振出高累年比較

(會計年度)

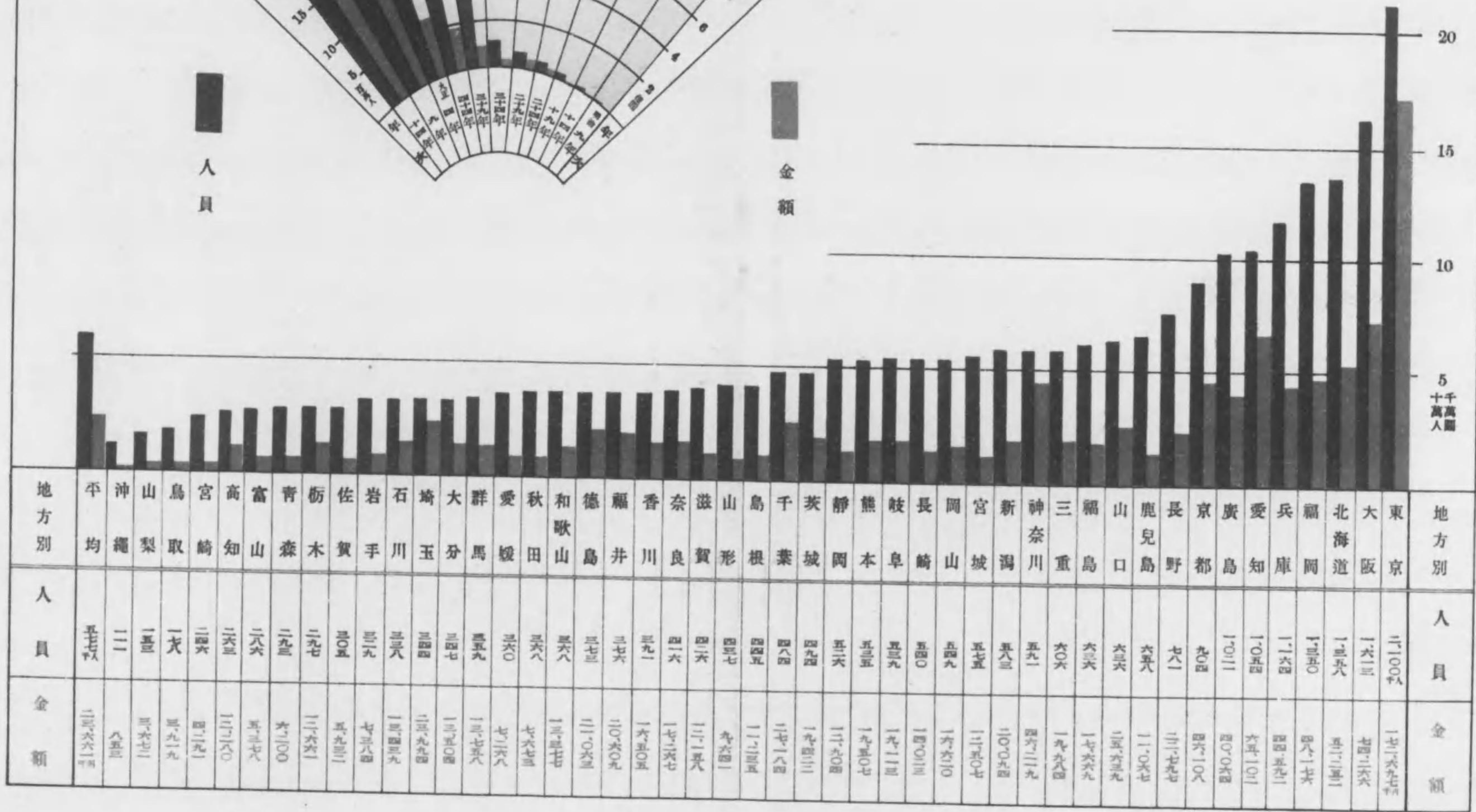
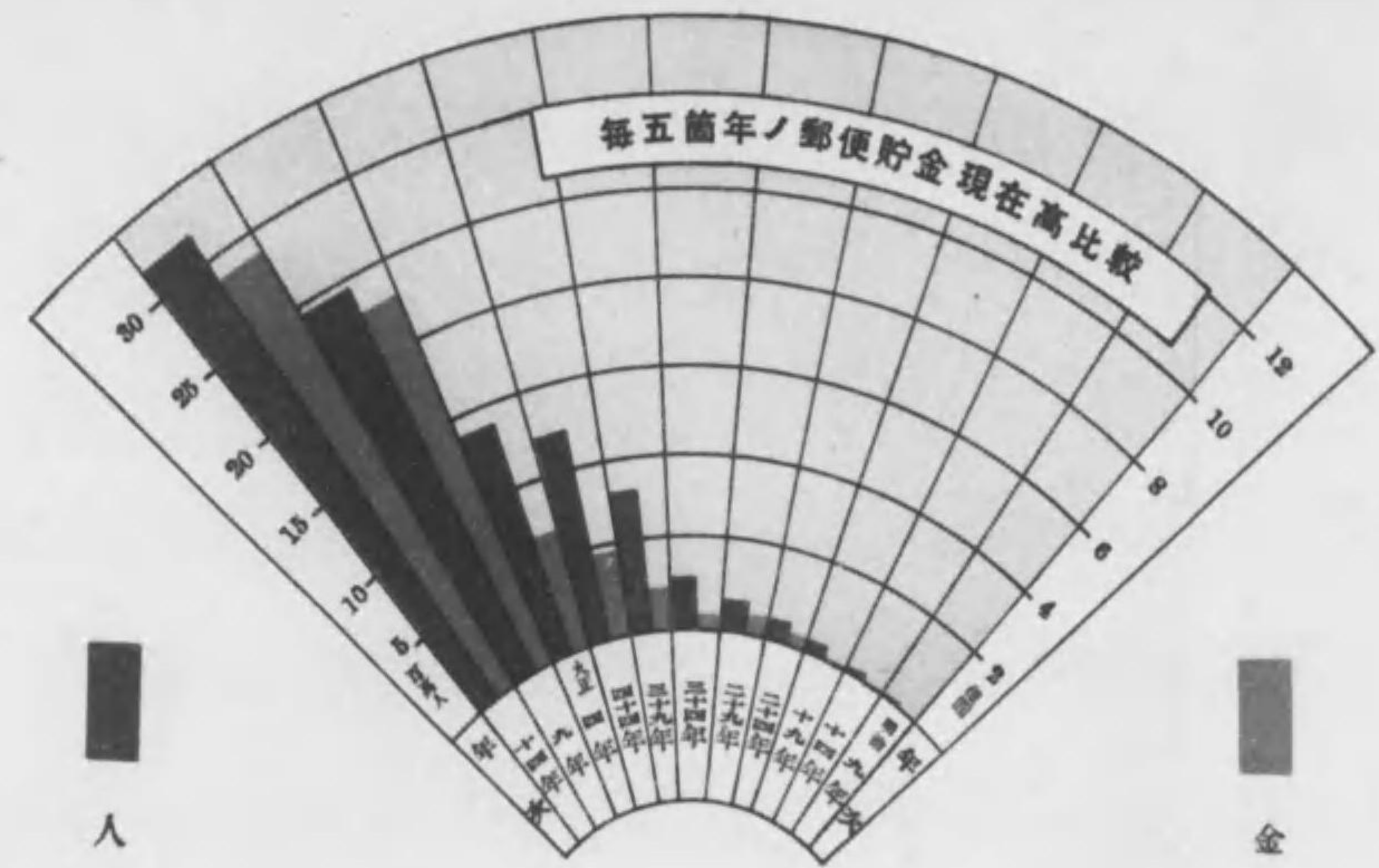


(昭和八年  
會計年度末)



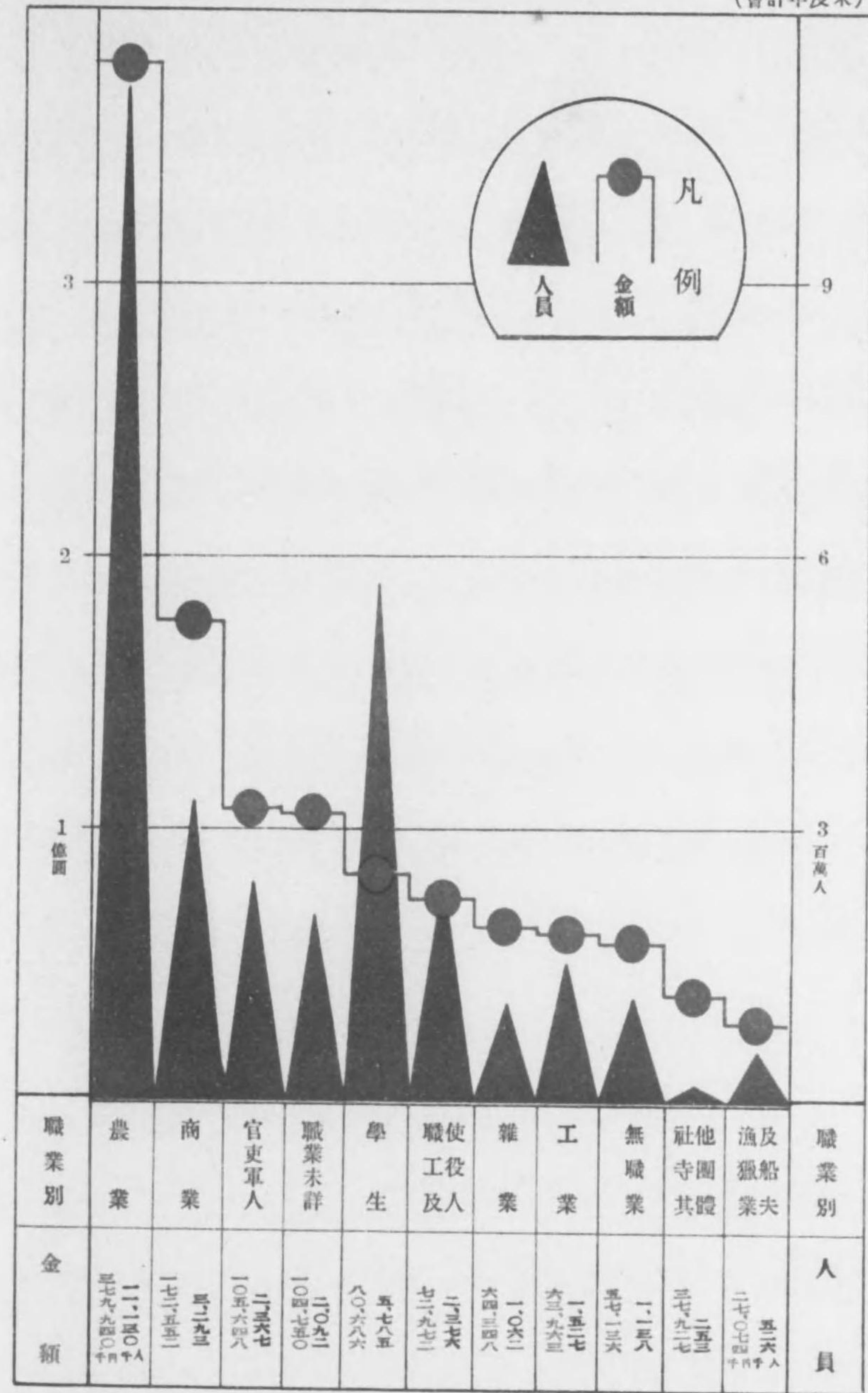
# 郵便貯金現在高府縣別比較

(會計年度末)



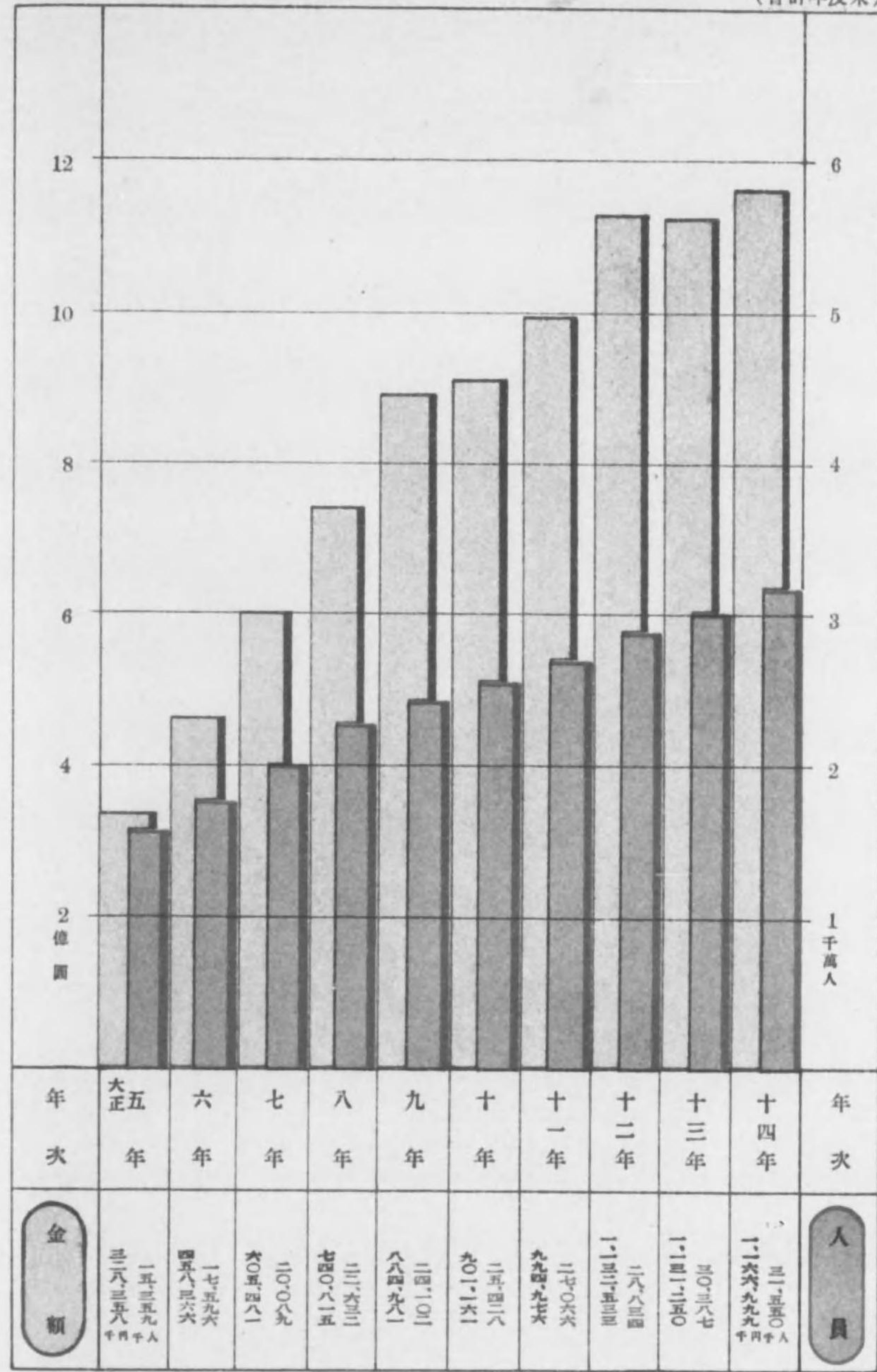
郵便貯金現在人員及金額職業分類比較

(會計年度末)



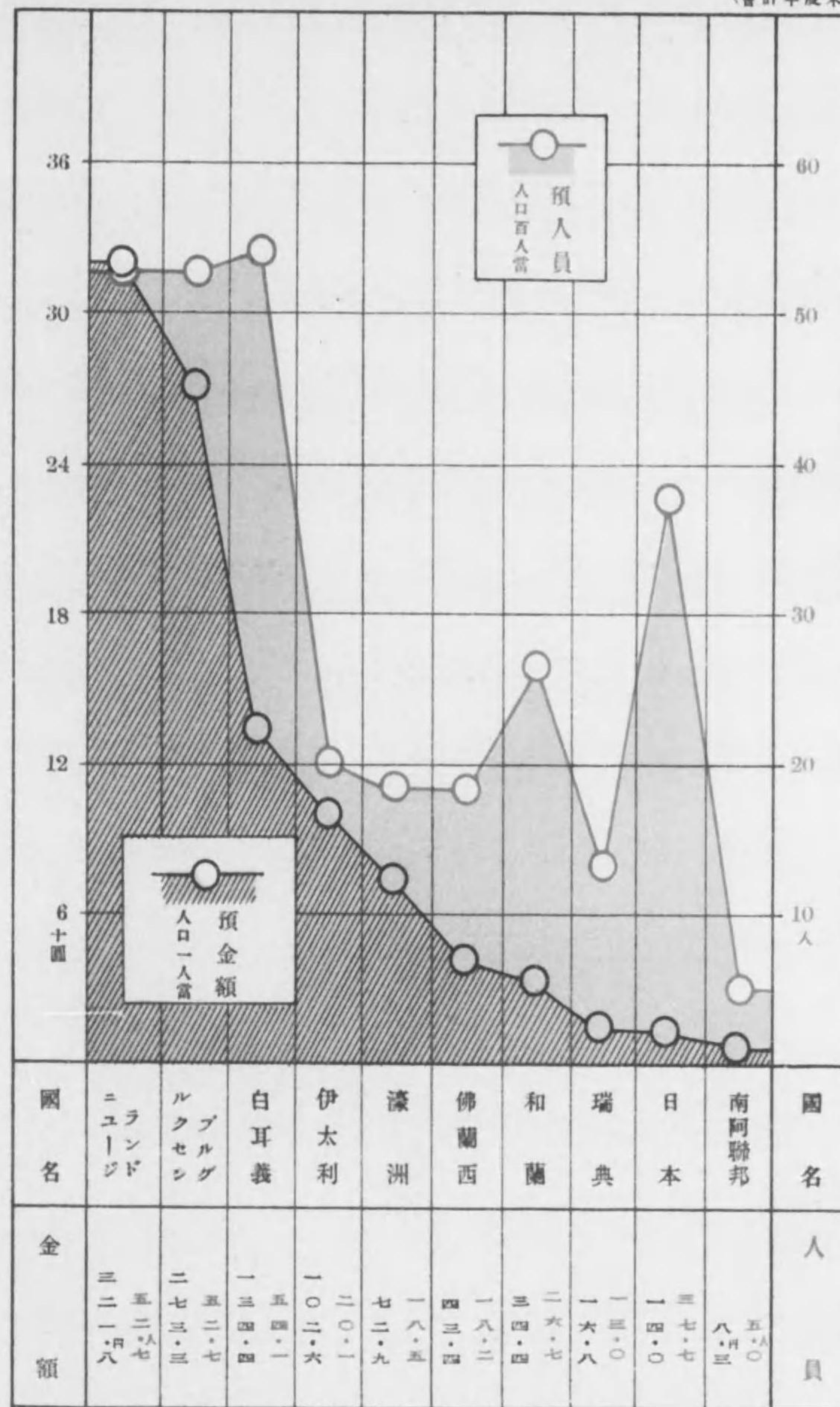
郵便貯金現在高累年比較

(會計年度末)



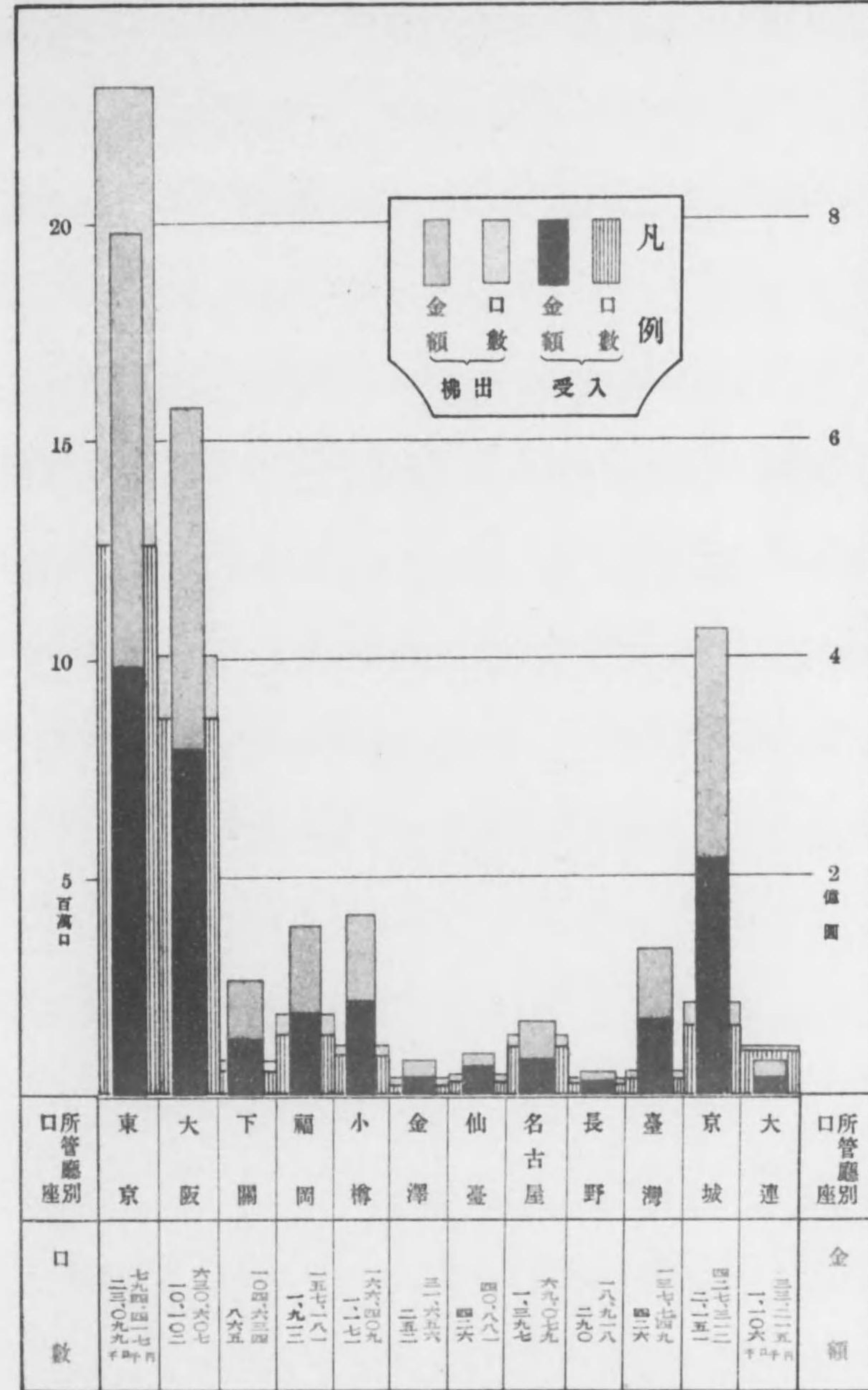
各國郵便貯金普及狀況

(曆年又ハ  
會計年度末)



郵便振替貯金受拂高口座所管廳別比較

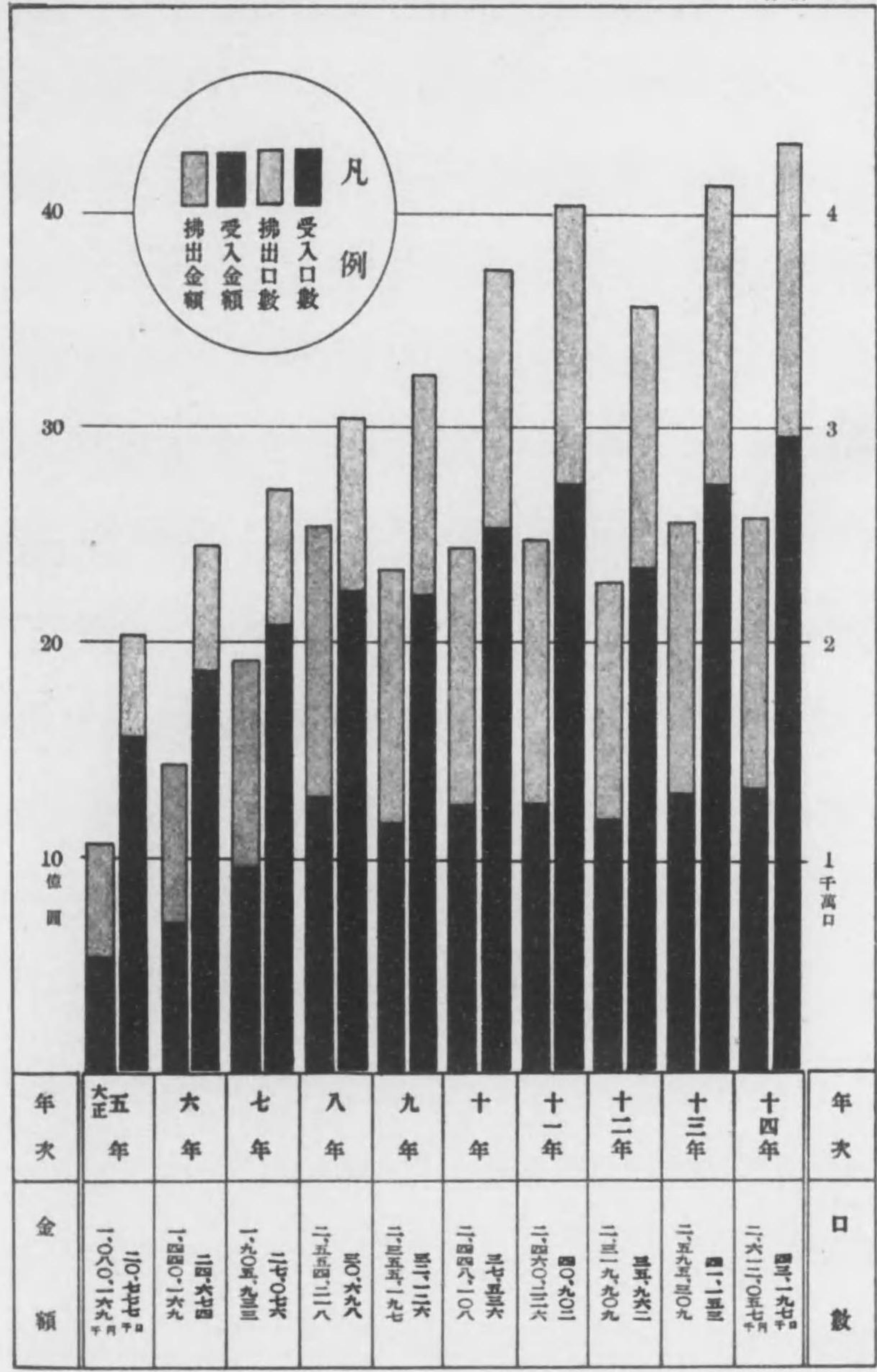
(會計年度)





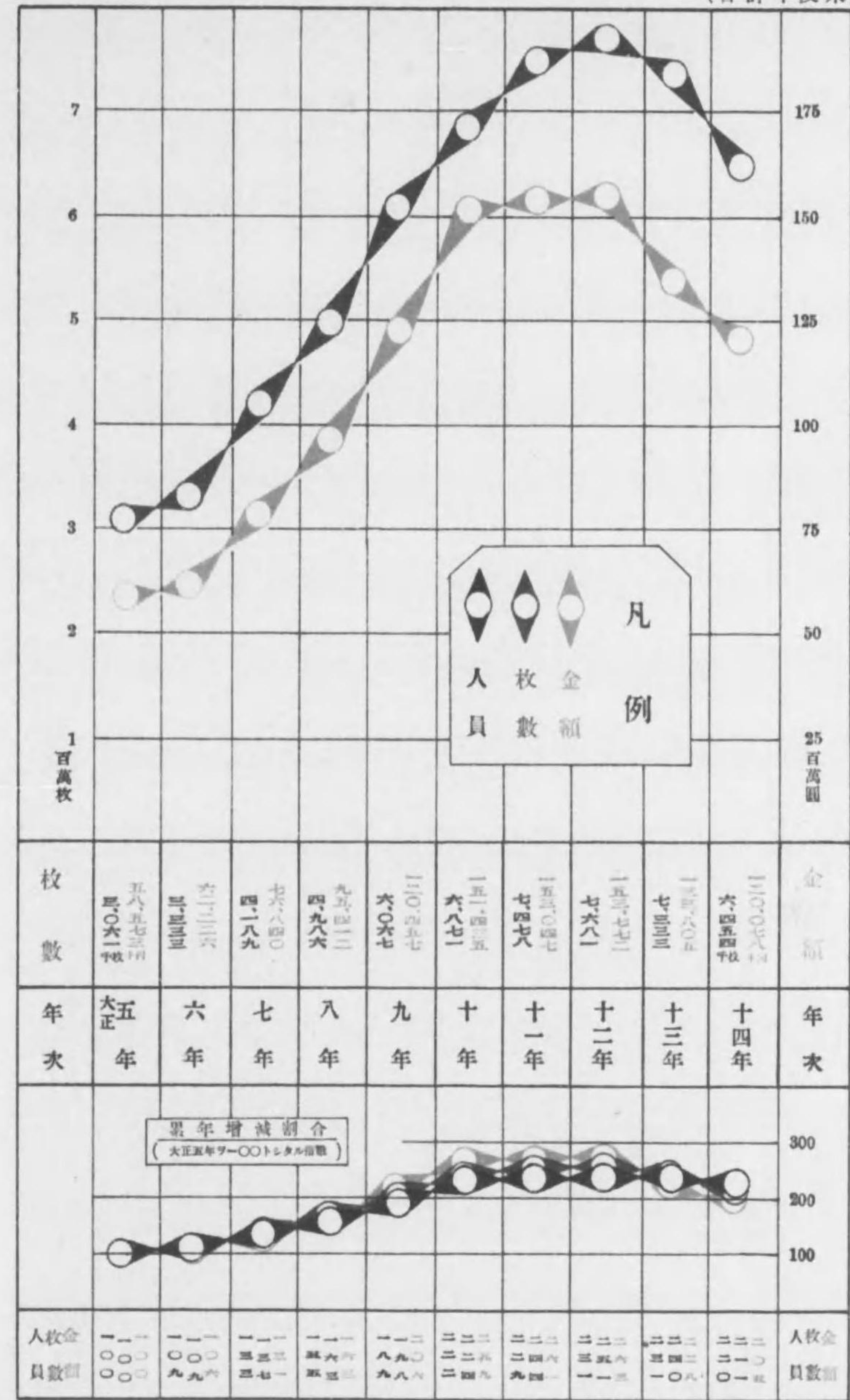
郵便振替貯金受拂高累年比較

(會計年度)



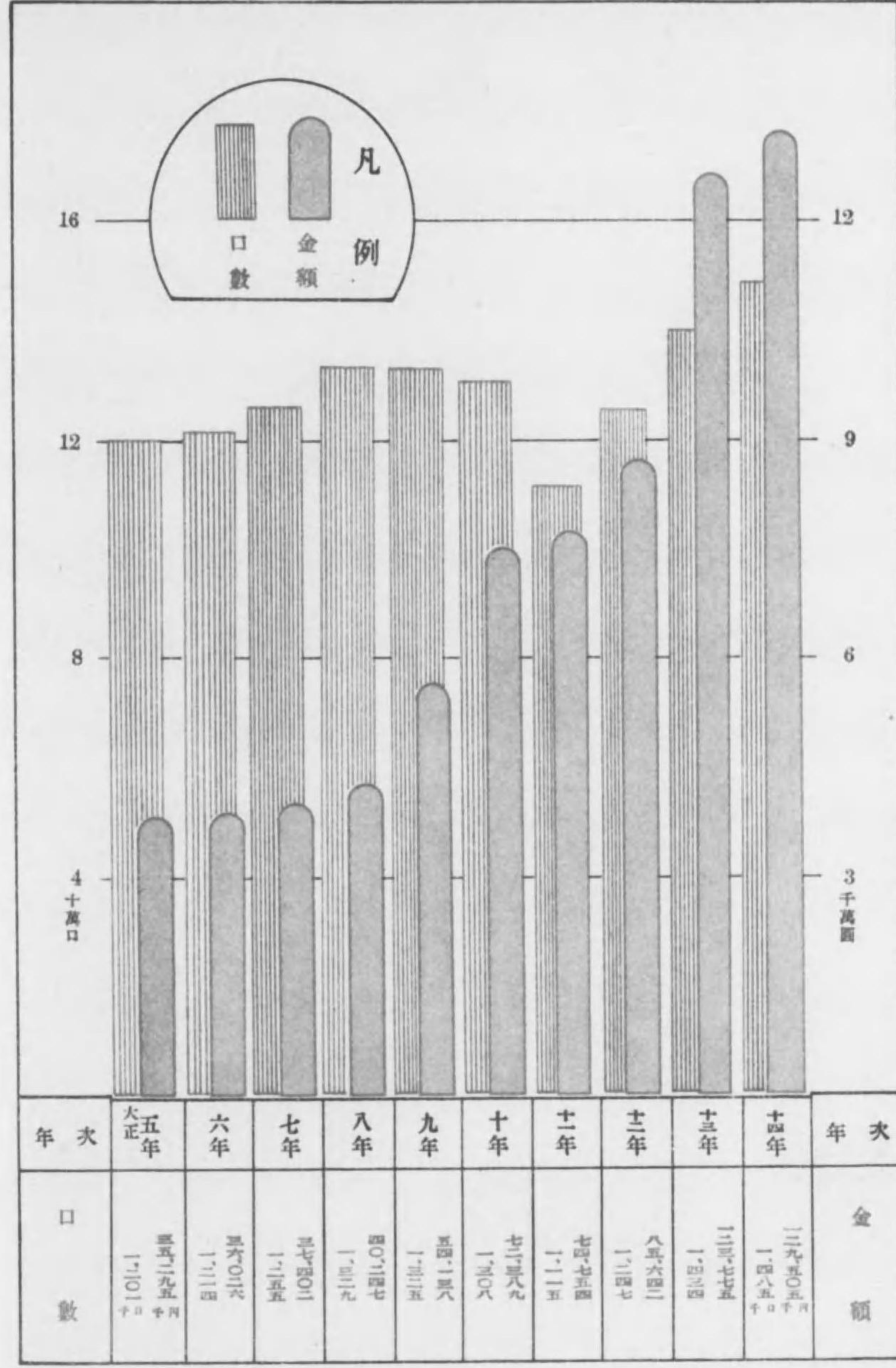
證券現在高累年比較

(會計年度末)

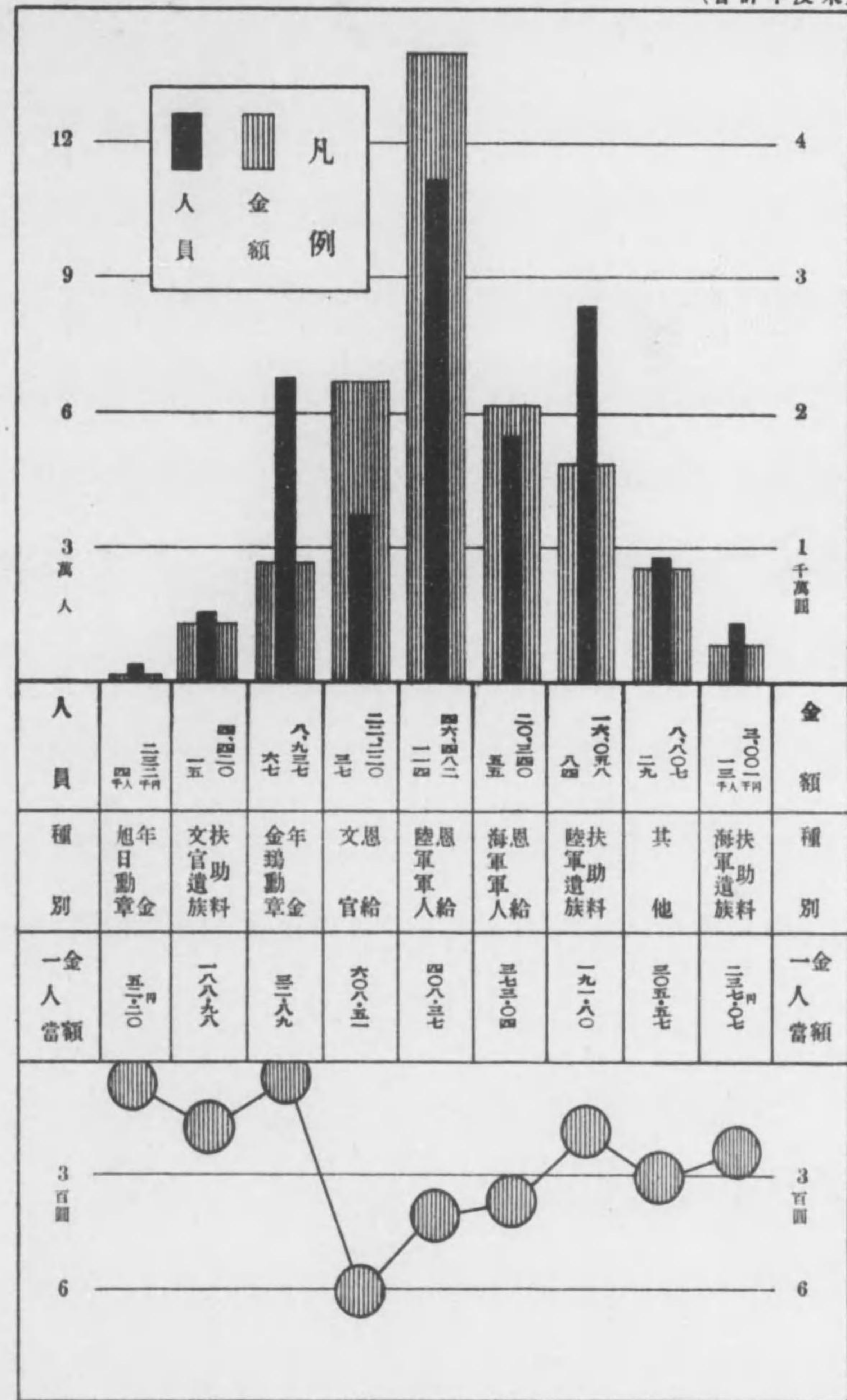


年金恩給拂渡高累年比較

(會計年度)

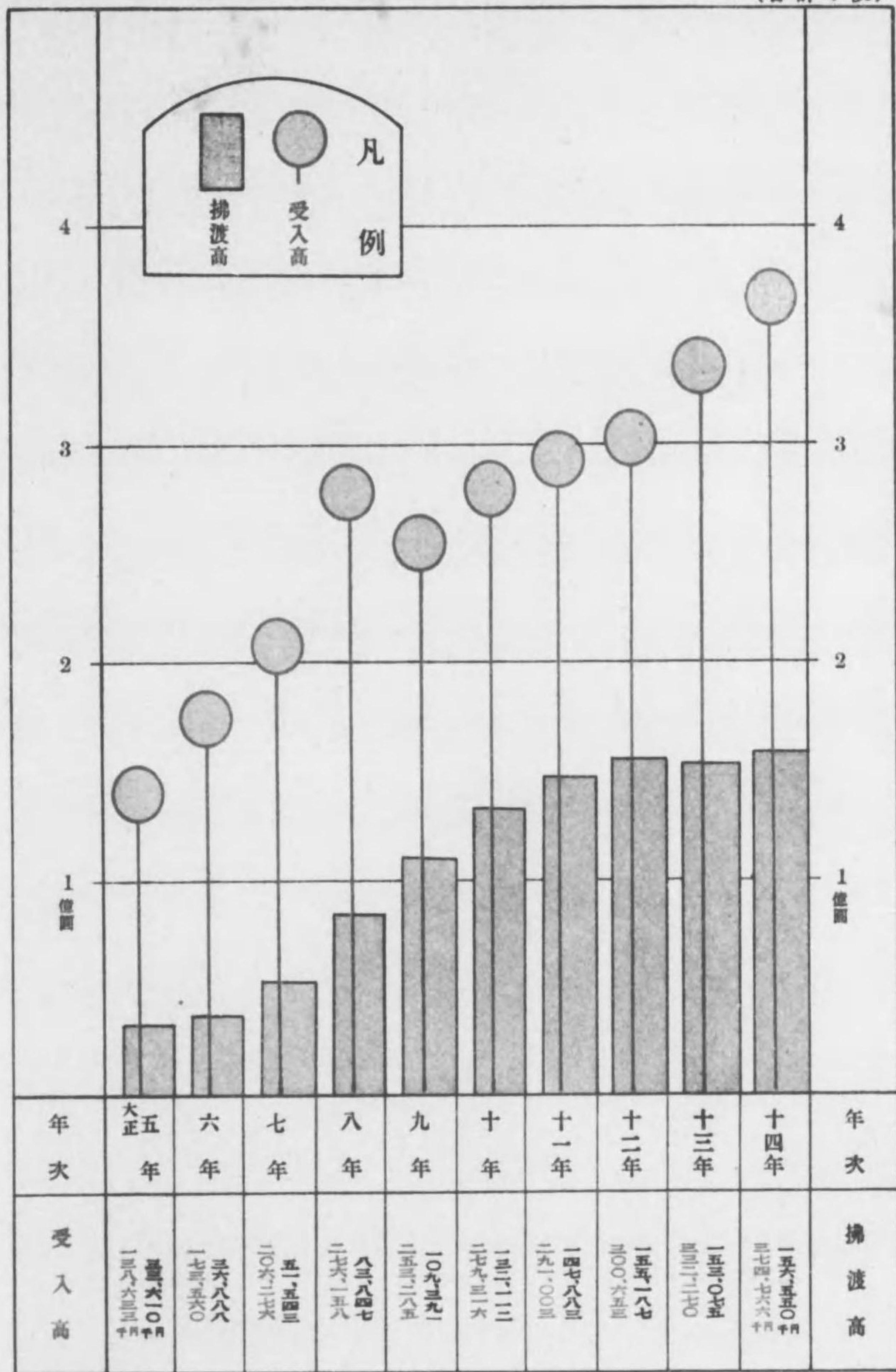


(會計年度末)



歲入金受入高及歲出金拂渡高累年比較

(會計年度)



制 度 ノ 概 要



(昭和三年二月調査)

### 【1】内國郵便爲替

#### 【爲替種類ト金額ノ制限】

通常爲替、電信爲替、小爲替ノ三種ニシテ其種類一投ノ制限ハ  
通常爲替ハ三百圓迄電信爲替ハ五百圓迄小爲替ハ二十圓迄トス  
但シ代金引換ニ依ル郵便取立金及集金郵便ニ依ル取立金ハ通  
常爲替トシ金額ハ千圓迄トス  
通常及小爲替ハ錢位未滿電信爲替ハ圓位未滿ノ端數ヲ附スル  
トヲ得ザルモノトセリ

#### 【特殊取扱】

- (イ) 線引譲渡  
郵便爲替證書ノ裏面ニ二條ノ平行線ヲ重シタルキハ銀行以  
外ノ者ニハ之レカ拂渡ヲナサス其ノ平行線内ニ銀行ノ名稱ヲ  
記載シタルモノハ其ノ指定銀行ノ外之カ拂渡ヲ爲サス
- (ロ) 拂渡猶豫  
通常爲替ノ差出人ハ爲替振出ノ際豫メ一定ノ期間ヲ限リ其ノ  
爲替金拂渡ノ猶豫ヲ請求スルコトヲ得
- (ハ) 爲替證書送達  
通常爲替ノ差出人ハ爲替振出ノ際證書送達ノ請求ヲ爲スコト  
ヲ得
- (ニ) 振替貯金ニ拂込  
郵便爲替證書ハ振替貯金ノ口座ニ拂込ムコトヲ得
- (ホ) 拂渡停止  
通常爲替及電信爲替ノ差出人ハ其ノ爲替金ノ拂渡停止ヲ郵便  
若クハ電報ニテ請求スルコトヲ得
- (ヘ) 爲替金拂戻  
爲替差出人ハ其爲替金ノ拂戻ヲ請求スルコトヲ得
- (ト) 爲替金拂渡済通知  
爲替差出人ハ爲替振出ノ際郵便又ハ電信ニ依ル爲替金拂渡済  
ノ通知ヲ請求スルコトヲ得
- (チ) 留置  
電信爲替ノ差出人ハ其受取人カ旅行其他ノ事由ニ依リ居所ヲ  
定ムルコト能ハサル場合電信爲替證書ノ拂渡局留置ヲ請求ス  
ルコトヲ得
- (リ) 電信爲替至急取扱及證書別配達  
電信爲替ノ差出人ハ至急電報ノ取扱又ハ取扱局カ電信事務ヲ  
取扱ハサル爲郵便接續ノ場合ニ於テ該郵便ニ對シ別配達ノ取  
扱ヲ請求スルコトヲ得又電信爲替證書ノ郵便配達トナル場合  
差出人ハ爲替振出ノ際其ノ證書ノ別配達ヲ請求スルコトヲ得

#### 【爲替證書ノ有効期間】

證書發行ノ日ヨリ六十日間

但シ千島國、琉球國、小笠原島、伊豆諸島、臺灣、樺太及朝鮮  
群島ニ設置シタル郵便局所ト取組ミタルモノハ九十日間  
トス(同一島内又ハ同一島内ニ取組ミタルモノヲ除ク)又内地  
千島國、琉球國、小笠原及伊豆諸島ニ設置シタル郵便局所ト  
南洋群島ニ設置シタル郵便局所ト間ニ取組ミタルモノハ百  
二十日間トス尤モ千島國及樺太ニ設置ノ郵便局所ト取組ミ  
タルモノハ毎年十二月一日ヨリ翌年四月三十日迄ハ其ノ有効期  
間ニ算入セシメテ以テ交通不便ノ地ニ特典ヲ附與セリ

### 【2】外國郵便爲替

#### 【爲替種類ト金額制限】

通常爲替、電信爲替ノ別アリ今本邦ト爲替ヲ交換スル主ナル國  
ニ就キ振出最高額ヲ擧ケルハ次ノ如シ

主ナル交換國名	爲替一口振出最高額
(イ) 聯合約定ニ依ルモノ	
獨逸、「アルゼンティン」、白耳義、「アラビヤ」ニ宛タル 「アラビヤ」、「チリ」、「丁株」、「エジプト」 西班牙、佛蘭西、希臘、和南、 佛領印度支那*、佛領東印度、伊太利、 諾威、葡萄牙*、暹羅*、瑞典、瑞西	セノハ三百「ミルレ イス」トス其ノ他ハ 四百圓又ハ四百圓ニ 對スル外國貨幣ノ相 當額
(ロ) 支那トノ約定ニ依ルモノ	
支那*	四百圓
(ハ) 米國トノ條約ニ依ルモノ	
米國、希吐*	百磅(米貨)
(ニ) 「カナダ」トノ條約ニ依ルモノ	
「カナダ」*	百磅(加貨)
(ホ) 英國トノ條約ニ依ルモノ	
英國	四十磅
地地利*、「ハンガリー」*	二十磅
(ヘ) 香港トノ條約ニ依ルモノ	
香港*、澎湖群島*、英領印度*、 馬來聯邦* 及諸洲*、「ニュージージー」 ド*、海峽殖民地*	四百圓
(ト) 「メキシコ」トノ條約ニ依ルモノ	
「メキシコ」*	百磅(米貨)
(チ) 「フィリピン」群島トノ條約ニ依ルモノ	
「フィリピン」* 群島	百磅(米貨)

但シ印ヲ附シタルモノハ電信爲替ヲ取扱ハス  
【外國振出爲替ノ到達】  
外國來郵便爲替券ハ拂渡郵便局ヨリ留置郵便ヲ以テ之ヲ宛人  
ニ送達ス、但シ香港振出ノモノニシテ大都市貨渡ノモノハ差出

人ヨリ受取人ニ爲替券ヲ送付ス

【特殊取扱】

特殊取扱ニハ留置、別配法、別使配法、拂渡通知、着否取調、拂渡済否取調、名宛變更、取戻及拂渡停止等アリテ特定國トノ間ニハ相互之ヲ取扱フ

【爲替券ノ有効期間】

- 一、聯合約定及支那トノ約定ニ依ル爲替券
爲替振出ノ月ノ翌月ヨリ五月但シ佛領印度支那ト交換スル爲替券ノ有効期間ハ振出ノ日ヨリ六月
二、米國又ハ「カナダ」トノ條約ニ依ル爲替券
爲替振出ノ月ノ翌月ヨリ十二月
三、英國、「メキシコ」又ハ「アイリッシュ」群島トノ條約ニ依ル爲替券
爲替振出ノ月ノ翌月ヨリ十二月
四、香港トノ條約ニ依ル爲替券
爲替振出ノ日ヨリ十二月

【3】郵便貯金

【貯金額制限】

一人ノ郵便貯金額 一度ノ預入額 十錢以上
貯金總額 二千圓以下
但シ公共團體、社寺、學校又ハ營利ヲ目的トセサル法人若クハ團體、共同貯金、産業組合、産業組合中央金庫ノ預入金ニハ此等ノ制限ナシ

【通帳制限】

- 一人一册ノ原則トスルモ次ノ場合ニ限リ二册以上ノ通帳ヲ所持スルコトヲ得
(イ) 公共團體、社寺、學校、産業組合又ハ營利ヲ目的トセサル法人若クハ團體ニシテ目的ノ異ナル貯金ヲ爲ストキ
(ロ) 規約貯金ノ預ケ人ニシテ異ナル組合ニ加入スルコトキ
(ハ) 据置貯金ノ預ケ人ニシテ据置期間ノ異ナル貯金ヲ爲ストキ
(ニ) 月掛貯金ノ預ケ人ニシテ据置期間又ハ預入金額ノ異ナル貯金ヲ爲ストキ
(ホ) 共同貯金ノ總代人ニシテ目的ノ異ナル貯金ヲ爲ストキ
(ヘ) 通常貯金、規約貯金、据置貯金、月掛貯金中二種以上ノ貯金ヲ爲ストキ
(ト) 通常貯金、規約貯金、据置貯金若クハ月掛貯金ノ預ケ人カ共同貯金ノ總代人トナルトキ又ハ共同貯金ノ總代人カ通常貯金、規約貯金、据置貯金若クハ月掛貯金ヲ爲ストキ

【貯金利子】

(イ) 利子割合 年四分八厘
但シ朝鮮、臺灣總督府及關東廳所管原簿並ニ樺太、南洋群島ヲ表示シタル原簿ニ登記シタル郵便貯金ニ對シテハ年五分四毛トス
一定ノ期間拂戻ヲ爲ササル條件ヲ以テ預入シタル郵便貯金ニ

附スヘキ利子ノ割合ハ前項ノ利子ノ割合ニ年二厘四毛ヲ加ヘタルモノトス

(ロ) 計算方法

預入ノ月ヨリ其ノ拂戻證書發行ノ前月マテ又拂戻證書ヲ發行セサルモノハ拂戻金拂渡ノ前月迄之ニ利子ヲ附ス
但シ月掛貯金以外ノ貯金ニシテ十六日以後ノ預入ニ係ルモノハ預入ノ月ニ利子ヲ附セズ前項ノ場合ニ於テ同一月内ノ預入金中十錢未満ノ端數ニ對シテハ利子ヲ附セズ

(ハ) 元加時期

毎年三月三十一日ヲ期トシ之ヲ元金ニ加フ
但シ月掛貯金ノ利子元加時期ハ毎年新規預入申込月ニ應當スル月ノ前月末日トス

【預入ノ種類】

- (イ) 現金預入
(ロ) 郵便切手預入
一錢、二錢、三錢切手ヲ以テ一月内一圓迄
(ハ) 證券預入
各府縣債證券及其ノ利札
各市債證券及其ノ利札

【通帳提出中預入】

貯金預ケ人ハ通帳ヲ郵便官署ニ提出中ト雖モ貯金ノ預入ヲ爲スコトヲ得セシム

【局所外預入】

- (イ) 支店出張貯金
一定ノ場所及日時ニ於テ貯金ノ預入ヲ爲ス者多數アルトキハ郵便局ハ其ノ預ケ人ノ請求ニ依リ支店ヲ派出シ之カ取扱ヲ爲ス
(ロ) 集配人取集貯金
郵便局ノ郵便區市外ニ在ル預ケ人ノ爲メニ集配人ヲシテ所轄郵便局長ノ指定スル場所及日時ニ於テ現金預入、切手預入ノ受附ヲ爲サシム

【特別貯金】

- (イ) 規約貯金
預ケ人カ組合ヲ設ケ之ニ依リ拂戻ニ制限ヲ附シテ預入ヲ爲スコトヲ得セシム
(ロ) 据置貯金
三箇年乃至十箇年ノ年限内ニ於テ預ケ人任意ニ之ヲ指定シ其ノ指定期間拂戻ヲ爲ササルノ條件ヲ以テ預入ヲ爲スコトヲ得セシム
(ハ) 月掛貯金
二年、三年、五年又ハ十年ノ内ニ於テ預ケ人任意ニ之ヲ指定シ共同拂戻ヲ爲ササル條件ヲ以テ毎月一回二圓、三圓、五圓、七圓又ハ十圓ノ中一定金額ヲ集金人ニ就キ預入スルコトヲ得セシム

- (ニ) 共同貯金
預入ヲ爲サントスル者共同ノ總代人ノ名義ヲ以テ預入スルコトヲ得セシム
(ホ) 海外貯金
我郵便局ノ設置ナキ外國ニ在留スル本邦人ノ預入ヲ利便ナラシム爲メ預入金ハ郵便爲替ニ依ラシム

【拂戻種類ト其制限】

- (イ) 通常拂戻
一部 拂
五十錢以上貯金ノ残サシム
十錢未満ノ端數及未タ元金ニ加ヘサル利子ハ拂戻ヲ爲スコトヲ得ス
全部 拂
利子ト共ニ拂戻ヲ得
(ロ) 即時拂戻
預ケ人レタル郵便局ニ於テハ制限ナク拂戻ヲ爲スコトヲ得
貯金原簿所管廳ニ於テ貯金現在高證明ヲ附シタル貯金通帳ハ何レノ郵便局ニ於テモ同様ノ拂戻ヲ請求スルコトヲ得前二項ニ該當セサルモノト雖モ貯金預ケ人ニ於テ正當預ケ人トシテ證明シタルトキハ一日三十圓以内同一月内百圓迄ノ拂戻ヲ請求スルコトヲ得
(ハ) 局待拂戻
貯金局受持ニ係ル貯金預ケ人ハ貯金局構内郵便局ニ於テ貯金ノ一部又ハ全部ノ局待拂戻ヲ請求スルコトヲ得セシム
(ニ) 非常拂戻
天災其他非常ノ場合ニ於テ郵便官署カ必要ト認メタルトキハ特ニ指定シタル郵便局ニ限リ一般ノ手續ニ依ラズ拂戻其ノ他ノ取扱ヲ受理スルコトアリ

【拂戻證書有効期間】

證書發行ノ日ヨリ六十日
但シ千島國、琉球國、小笠原島、伊豆諸島、臺灣、樺太及朝鮮露島ニ設置シタル郵便局所ヲ拂渡局トスルモノハ九十日千島國及樺太ノ郵便局所ヲ拂渡局トスルモノニ對シテハ毎年十二月一日ヨリ翌年四月三十日迄ハ其有効期間ニ算入セズ又南洋群島ニ設置シタル郵便局所ヲ拂渡局トスル貯金拂戻證書ノ有効期間ハ百二十日トス

【4】證券

【證券取扱種類】

各種内國債證券 勸業債券 復興貯蓄債券
北海道拓殖債券 興業債券

【取扱種別】

- (イ) 購入
貯金預ケ人ハ其貯金ノ一部ヲ以テ自己ノ指定スル證券(賣出中ニ係ル國債證券及勸業債券ヲ含ム)ヲ購入シ上保管方ヲ請求スルコトヲ得

- (ロ) 保管
貯金預ケ人ハ其ノ所有ニ係ル證券ノ保管方ヲ請求スルコトヲ得但シ賣出中ノ勸業債券ニ限リ當該債券ノ賣出期間中ハ勿論賣出期間經過後ト雖モ第一回ノ抽籤ノ月ヲ經過スルニアラザレハ之レカ保管ノ請求ヲ爲スコトヲ得ス
公共團體又ハ神社ヨリ保管ヲ請求スル場合ニ於テハ特ニ保管料金ヲ免除セラル
(ハ) 交付
貯金預ケ人ハ郵便官署ニ保管ヲ託シタル證券ノ一部又ハ全部ノ交付ヲ請求スルコトヲ得
(ニ) 賣却
貯金預ケ人ハ郵便官署ニ保管ヲ託シタル證券ノ一部又ハ全部ヲ賣却シ其代金ヲ郵便貯金ニ組入若クハ直ニ拂戻ヲ請求スルコトヲ得
(ホ) 償還及利子
郵便官署ニ保管ヲ託シタル證券ニシテ支拂期間開始シタル償還金又ハ證券利子ハ當該預ケ人ノ貯金ニ組入ル

【5】郵便振替貯金

【取扱事項】

- (イ) 加入者又ハ其ノ他ノ者ヨリ現金又ハ所定ノ證券ニ依リ拂込ヲ指定加入者ノ口座ニ受入ルコト
(ロ) 加入者ノ請求ニ依リ加入者ノ口座相互間ニ於テ貯金ノ振替ヲ爲スコト
(ハ) 加入者ノ請求ニ依リ其口座ノ貯金ヲ抽出シ當該加入者又ハ其ノ指定人ニ現金ノ拂渡ヲナスコト

【口座開設】

振替貯金ニ加入セムトスル者ハ基本預金(官公署ハ免除)ヲ添へ自己ノ便宜ニ依リ口座所管廳チ一箇所又ハ數箇所ノ口座ノ開設ヲ請求スルコトヲ得セシム尙廣ク世人ニ周知セラレタル商號、屋號及其ノ他ノ標號ヲ利用セムトスルモノノ爲メニ別名トシテ之カ登記ヲ爲スコトヲ得セシム

【用紙類賣渡】

- (イ) 拂込書用紙
郵便官署ニ於テ加入者ノ指定ナキ拂込書用紙ハ無料ニテ拂込人ニ交付スルモ加入者カ自己ノ口座ニ對シテ拂込ニ專用スル爲メ其ノ口座番號及住所氏名ヲ印刷セル用紙ノ賣渡ヲ口座所管廳ニ請求スルコトヲ得セシムト共ニ一面ニハ加入者ニ於テ私製スルコト(其ノ裏面餘白ニ廣告等ノ印刷差支ナシ)ヲ認メ一般ノ便利ヲ得セシム
(ロ) 基金書用紙
基金書用紙ハ口座所管廳ニ於テ之ヲ賣渡ス但シ加入者ニ於テ之レカ私製ヲ爲スコトヲ得セシム
(ハ) 拂出用紙
普通拂出書及局待拂出書ノ二種アリ何レモ加入者ノ請求ニ依リ口座所管廳ニ於テ用紙ニ加入者ノ口座番號及住所氏名ヲ印刷シ加入者ニ賣渡ヲ爲ス



【通信文記載】

持込書及持出書ニハ持込人又ハ持出人ニ於テ相手加入者又ハ指定受取人ニ對シテ通信文ヲ記載スルコトヲ得キシメ額ル特典ヲ附與シ居レリ

【受拂通知】

口座所管廳ニ於テ加入者ノ口座ニ對シテ受入又ハ持出ヲ爲シタルトキハ其ノ受拂及現在高ヲ加入者ニ通知シ當ニ加入者ヲシテ現在高ヲ了知セシムル方法ヲ採リ居レリ

【持出書ノ金額制限】

現金ヲ以テ持込ヲ爲スヘキ持出書一枚ノ金額ハ千圓迄トス但シ加入者ガ銀行ナルトキハ加入者自己ノ住所ト同一行政市區内又ハ同一郵便區内若クハ其隣接郵便區内ニ在ル一郵便局ヲ指定シ該メ口座所管廳ニ承認ヲ承ケ自ラ現金ヲ受領スル場合ニハ金額ノ制限ナシ

【振替貯金利子】

- (イ) 割合 年三分六厘  
但シ十萬圓ヲ超ユルモノニ對シテハ其超過額ニ對シテハ利子ヲ附セス
- (ロ) 計算方法  
月ノ初日ヨリ十五日迄又ハ十六日ヨリ月末日迄ノ各期間ヲ通シ繼續シテ存在シタル現在高ノ最低額ノ圓位以上ニ對シテ月割利率ノ半數ヲ乘シ計算ス
- (ハ) 元加時期  
毎年三月末日ヲ區切リ元金ニ加フ

【特殊取扱】

- (イ) 繰引譲渡  
内國爲替ト同シ
- (ロ) 銀行當座勘定口振替  
銀行ノ加入者ハ別ニ定ムル所ノ銀行ニ於ケル自行ノ當座勘定口ニ其ノ貯金ノ振替ヲ請求スルコトヲ得
- (ハ) 持込停止  
内國爲替ト同シ
- (ニ) 局待持  
加入者ハ豫メ指定シタル郵便局ニ就キ即時現金ノ持込ヲ請求スルコトヲ得
- (ホ) 交換計算  
手形交換所所在地ニアル口座所管廳ニ屬スル加入者ハ當該組合銀行又ハ代理交換委託銀行ヲ受取人トシテ局待持持出書ヲ交換計算ニ附スルトキハ一枚ノ金額ニ制限ヲ附セス
- (ヘ) 簡易生命保險利持込  
加入者ニシテ保險ノ契約者ナルトキハ振替貯金中ヨリ保險料ニ振替フルコトヲ得

【持出證書有効期間】

振替貯金持出證書

證書發行ノ日ヨリ	六十日間
但シ證書ハ(郵便貯金持込證書有効期間)ト同シ	
局待持出證書	
振出ノ日ヨリ	七日間

【市公金受拂】

市ニ於テ振替貯金ニ依ル各種ノ税金及其他ノ公金ノ受拂ヲ請求スルコトヲ得

【小切手持込】

手形交換所組合銀行又ハ其ノ代理交換委託銀行ヲ支拂人トシ且ツ當該手形交換所ノ所在地ヲ支拂地トシ持込人持ノ小切手ハ其振出ノ日ヨリ起算シ八日以内ノモノハ之ヲ振替貯金ノ持込ニ充用スルコトヲ得

【府縣稅納入】

市町村ノ收納ニ係ル府縣稅ヲ府縣金庫ニ納入スル場合ノ方法トシテ特ニ其取扱ヲ請求スルコトヲ得

【債券募集元利金支拂並貸付】

特別ノ法律ニ依リ設置シタル銀行ガ其發行ニ係ル債券ノ募集債券元利金ノ支拂並貸付ノ取扱ヲ請求スルコトヲ得

【國債募集賣出及元利金支拂】

郵便官署ニ於テ國債證券ノ募集、賣出及其ノ元利金支拂事務ノ取扱ヲ爲ス

【6】年金恩給

【給與金種類】

國庫支拂ニ屬スル年金、恩給

【給與金支拂】

受給者ハ給與金支拂期毎ニ自己ノ特ニ指定シ置キタル郵便局ニ就キ給與ニ關スル證書ヲ呈示シ其給與金ノ支拂ヲ請求スルコトヲ得

【證書寄託】

受給者ハ給與ニ關スル證書ヲ豫メ貯金局ニ寄託シ其ノ給與金ヲ自己ノ郵便貯金ニ振替預入ノ請求ヲ爲スコトヲ得

【7】國庫金

【各廳所管國庫金受拂】

- (1) 稅務官署ノ直接徵收スル國稅金
  - (2) 北海道廳、府縣及稅務官署ノ收納スル國庫ノ諸收入金
  - (3) 收入官廳方金庫ニ送付スヘキ前二項ノ收入金
  - (4) 市町村村カ金庫ニ送付スヘキ國稅金
  - (5) 日本銀行本支店又ハ代理店所在地外ニ於テ債主ニ支拂ヲ要スル債出金
- 但シ各廳收入金ニシテ納稅告知書ニ指定シタル納期日ヲ超過シタルモノハ之ガ取扱ヲ爲サス

【證券代用納付】

法令ノ定ムル所ニヨリ納入ヨリ小切手、國庫證券ノ利札、支出官ノ振出シタル小切手、宮内省ノ支拂命令、支拂請求書又ハ保管金引出切符、郵便爲替證書ヲ以テ現金ニ代用シ納付スルコトヲ得

郵便爲替貯金事業沿革略誌

### 郵便爲替貯金事業沿革略誌

#### 明治八年

爲替制度ノ創設

明治四年郵便創業ニ次キ同六年郵便爲替創設ノ件漸ク議ニ上リ七年九月郵便爲替規則ヲ發布シ八年一月ヨリ郵便事業ト等シテ内務省郵遞寮ノ下ニ開始セラレ創設當時ニ於ケル爲替取扱所ハ全國ヲ通シテ一百餘箇所之カ資金參萬壹千五百圓ナリ尋テ事業擴張ノ爲該資金ヲ増加シ參拾壹萬千五百圓ト爲シ爲替資本トセリ  
爲替種類ハ一種ニシテ證書一枚ノ金額制限ヲ參拾圓以下トシ端數ハ錢位ニ止メ(三月單位)又其ノ料金ハ五圓迄參錢、拾圓迄五錢、貳拾圓迄拾錢、參拾圓迄拾五錢トシ證書ノ有効期間ヲ六箇月トナセリ

貯金制度ノ創設

明治七年八月制定セラレタル貯金預規則ハ本年五月ニ至リ開始セラレ是レ郵便貯金制度ノ創始ニシテ其ノ利率少合ハ一箇年元金ノ百分ノ三トシ一人ノ預金制限額ヲ一箇年拾錢以上百圓迄總額五百圓迄トシ同年末ニ於ケル貯金取扱所ハ全國ヲ通シ僅カニ二十二箇所ニシテ其ノ預ケ人員及金額ハ次ノ如シ  
人 員 一、八四三人 金 額 一五、二二四圓

#### 明治九年

貯金利率改定

三月、貯金利率ノ割合ヲ一箇年元金ノ百分ノ四ニ更メ  
七月、府縣上納金繰替法ヲ設ケ各府縣上納金ヲ爲替資金ニ運用シ其ノ代リ金ハ郵遞寮ヨリ大藏省ニ仕拂ヒ以テ資金運用ノ捷路ヲ開ク  
十二月、貯金預規則ヲ改正シ教育及救助ノ如キ慈善ノ目的ヨリ成立セル會社又ハ組合ノ貯金ハ制限ニ拘ハラズ預ケ得ルコトト爲シ十年一月ヨリ實施ス  
同月、郵便爲替證書ノ有効期間ヲ三箇月ニ改メ  
同月、貯金事務取扱心得書ヲ制定シ各局ニ配付ス

#### 明治十年

貯金利率改定  
郵遞局設置

一月、貯金利率ノ割合ヲ一箇年元金ノ百分ノ五ニ更メ  
同月、郵遞寮ヲ廢シ更ニ郵遞局ヲ置ク  
三月、爲替證書一枚ノ金額最高制限ヲ貳拾圓ニ更メ  
九月、貯金ヲ爲替ニ依リ振込預入スルノ方法ヲ開ク  
十二月、貯金預規則ヲ改正シ小額貯金預入ノ利便ヲ進メ一人一箇年預金最低額ヲ參錢トシ十一年一月ヨリ實施ス

#### 明治十一年

貯金利率改定

一月、貯金利率ノ割合ヲ一箇年元金ノ百分ノ六ニ更メ  
同月、爲替證書一枚ノ金額制限ヲ參拾圓ニ復活ス  
五月、貯金預金ハ從來第一國立銀行ノミニ預入シタリシカ大藏省國債局ヘモ預入ルコトトス  
十二月、各貯金預所別ニ記號ヲ設ケ貯金通帳ニ其ノ記號及番號ヲ印刷シテ交付スルコトトス  
同月、貯金預規則及貯金事務取扱心得書中利率ノ計算並ニ利率記入ノ爲貯金通帳差出方及貯金ノ納付方等ニ改正ヲ加ヘ翌年一月ヨリ施行ス

#### 明治十二年

國際爲替交換ノ創始

十二月、英領香港郵政廳ト郵便爲替條約ヲ締結シ翌年一月ヨリ實施ス之ヲ外國郵便爲替條約締結ノ嚆矢トス  
同月、貯金預規則及貯金事務取扱心得書ヲ改正シ從來貯金預入金ニ對シ貯金預證書ナルモノヲ預ケ人ニ交付シ拂戻ノ際之ヲ返戻セシメタリシモ爾後之ヲ廢シ貯金受拂ハ總テ貯金通帳ヲ以テ證トスルコトト爲シ又貯金通帳ニ利率記入ノ式ヲ定メ

#### 明治十三年

一月、大阪、京都、横濱、神戸、長崎、函館ノ六局ニ貯金繰替拂ノ方法ヲ設ケ貯金拂戻ノ捷路ヲ開ク  
同月、貯金ヲ郵遞局貯金ト改稱ス  
三月、爲替事務取扱方心得ヲ定メ

在外局事務開始  
 同月、郵便官職制ヲ定メ郵便總官及郵便官ヲ置テ  
 五月、在朝鮮同釜山本邦郵便局ニ爲替事務ヲ又八月ニ至リ同局ニ貯金事務ヲ開始ス之ヲ在外本邦郵便局ニ於テ爲替貯金事務取扱ノ嚆矢トス  
 十二月、貯金預規則ニ改正ヲ加ヘ一人一箇月ノ預金額ヲ拾錢以上參拾圓迄トシ同時ニ預金總額ニ對スル制限ヲ解キ十四年一月ヨリ實施ス

明治十四年

貯金利率改定  
 四月、貯金利率ノ割合ヲ一箇年元金ノ百分ノ七分二厘ニ更メ  
 同月、農商務省ヲ置カレ郵便事務ハ同省ノ所管ニ屬ス  
 八月、英國ト郵便爲替條約ヲ締結シ十月ヨリ實施ス

明治十五年

郵便條例制定  
 九月、英國ノ媒介ニ依リ日耳曼ト郵便爲替交換ヲ開始シ十六年一月ヨリ實施ス  
 十月、出納局預金ト各府縣爲替過超金トノ振替送金法ヲ設テ資金運轉ノ敏捷ヲ圖ル  
 十二月、郵便條例ヲ制定シ其ノ一部ヲ爲替及預金制度ニ改正ヲ加ヘ爲替證書ノ有効期間ヲ百二十日ト爲シ貯金一人一度ノ預ケ金額ヲ拾錢以上一日ノ預金額ヲ五拾圓迄トシ十六年一月ヨリ施行ス

明治十六年

二月、貯金、郵便切手代其ノ他郵便局經費ニ關スル金錢受授ノ爲振替爲替法ヲ制定シ四月ヨリ實施ス  
 三月、郵便區劃ヲ定メ每區ニ郵便出張局、每郵便區ニ郵便局ヲ置キ從來各縣ニ委託シタル爲替受授調査事務ハ同出張局ニ於テ取扱ハシム  
 十一月、府縣上納金總替法ヲ廢ス

明治十七年

貯金利率改定  
 四月、預金利率ノ割合ヲ改メ預金千圓以上ハ一箇年元金百分ノ四分八厘(本年七月ヨリ施行)又千圓未満ハ同元金百分ノ六分(翌年一月ヨリ施行)トス  
 七月、大藏省ト預ケ金約定ヲ改正シ從來貯金ハ大藏省及第一國立銀行ノ二箇所ニ預入セシテ大藏省ニ預入シ郵便局ヨリ貯金預入ニ轉渡スヘキ利率及貯金事業ニ要スル經費ハ別途國庫ヨリ交付ヲ受ケルコトトス  
 此ノ年全國一般ニ勤儉貯蓄ノ説高キニ際シ貯金預所ヲ増設シ貯金ヲ獎勵セシ結果前年ニ比較シテノ如キ激増ヲ來セリ

	十六年末	十七年末
人員	八七、〇一四人	一四一、二〇二人
金額	二、二九八、五〇二圓	五、二六〇、四八五圓

明治十八年

貯金業務所管變更  
 一月、預金ノ業務ハ大藏、農商務兩省ノ共管ト爲メ  
 二月、英國ノ媒介ヲ以テ歐米諸國及英領殖民地ト郵便爲替交換ヲ開始ス  
 三月、本邦佛蘭西間郵便爲替交換ヲ開始シ又萬國聯合郵便爲替條約ニ加盟ス  
 六月、全國約四千ノ郵便局ヲ通シ地テ貯金ヲ取扱フコトトス  
 同月、東京、大阪、横濱、神戸、長崎及在清國上海本邦郵便局ニ銀貨貯金ヲ施行シ銀貨ヲ以テ受拂ヲ爲ス  
 九月、前項各局ニ金貨貯金ヲ開始シ金貨ヲ以テ受拂ヲ爲ス  
 十月、北米合衆國ト郵便爲替交換ヲ開始ス

電信爲替及小爲替制定  
 同月、電信爲替及小爲替ノ制度ヲ施行ス  
 十二月、通信省ヲ置カレ郵便局ハ同省ノ所管ト爲メ同二十四日本省ヲ東京日本橋區本木町一丁目四番地ニ設置シ更ニ同二十九日京橋區本木町八丁目一番地ニ移轉ス  
 此ノ年貯金事業管理ノ爲全國ヲ劃シテ五區トシ其ノ本據ヲ東京、大阪、赤間關、仙臺、函館ノ五箇所トス而シテ東京及函館ハ郵便局之ヲ直管シ他ハ其ノ他ノ郵便出張局ヲシテ貯金管理ノ事務ヲ取扱ハシム  
 貯金ハ前年ニ比シテノ如ク尙ホ激増セリ

	十七年末	十八年末
--	------	------

人員	一四一、二〇二人	二九三、二九七人
金額	五、二六〇、四八五圓	九、〇五〇、二五五圓

明治十九年

二月、新ニ通信省官制ヲ定メ郵便局ヲ第一乃至第四部ニ分チ其ノ第三部中ニ外國爲替課ヲ第四部中ニ爲替課及貯金課ヲ置キ郵便爲替貯金ニ關スル事務ヲ掌理ス  
 四月、萬國聯合郵便爲替約定ニ依リ日耳曼ト郵便及電信爲替ノ交換ヲ地地利、洪葛利及瑞西ト郵便爲替ノ交換ヲ開始ス  
 同月、郵便出張局ヲ廢シ更ニ大阪及赤間關ニ郵便局貯金課出張所ヲ置キ元郵便出張局ニ於テ兼攝セシ貯金管理ノ事務ヲ繼承セシメ仙臺、函館ノ二區ハ東京ニ合併シ郵便局直管トス  
 同月、預金千圓以下ニ附スヘキ貯金利率ノ割合ヲ一箇年元金百分ノ五分四厘ニ更メ  
 六月、羅馬尼亞ト郵便爲替交換ヲ開始ス  
 七月、地地利洪葛利ト電信爲替交換ヲ開始ス  
 九月、伊太利ト郵便爲替條約ヲ締結シ十月ヨリ實施ス  
 同月、預金利率ノ割合ヲ更メ預金千圓定一箇年元金百分ノ四分二厘同千圓以上ハ元金百分ノ三分トス

明治二十年

爲替貯金局設置  
 三月、通信省官制ヲ改正シ爲替貯金局ヲ置キ局中ニ第一課及第二課ヲ置キ第一課ハ爲替第二課ハ貯金事務ヲ掌理ス  
 四月、郵便貯金預所ヲ郵便貯金預所トシ郵便局貯金ヲ郵便貯金ト改稱ス  
 同月、大阪及赤間關郵便局貯金課出張所ヲ廢シ更ニ爲替貯金局出張所ヲ置キ貯金出納及計事務ヲ分掌管理ス  
 十二月、銀貨貯金取扱ヲ廢ス

明治二十一年

布哇爲替制定  
 五月、香港郵政廳ノ媒介ニ依リ暹羅整谷ト郵便爲替交換ヲ開始ス  
 十二月、布哇國在留本邦人ノ爲本邦内地ヘ送金スル郵便爲替法ヲ定メ又貯金事務ヲ開始ス

明治二十二年

九月、加奈陀郵政廳ト郵便爲替條約ヲ締結シ十月ヨリ實施ス

明治二十三年

二月、金貨貯金取扱ヲ廢ス  
 四月、郵便爲替貯金ノ現金收納ヲ改メ郵便切手ヲ以テ納付スルコトトス  
 六月、爲替貯金局ヲ本省ヨリ分離シ官制ヲ定メ郵便爲替貯金局ヲ置キ吉田省三局長トナル又大阪、赤間關兩爲替貯金局出張所ヲ郵便爲替貯金分局トス  
 八月、郵便貯金條例ヲ公布シ預金總額ニ對スル制限ヲ舊制ニ復シ元利合キテ五百圓迄トシ翌年一月ヨリ實施ス

明治二十四年

郵便爲替貯金管理所設置  
 八月、官制ヲ改正シ郵便貯金局ヲ廢シ郵便爲替貯金管理所ヲ置キ因藤成光所長ト爲メ同時ニ大阪、赤間關郵便爲替貯金分局ヲ郵便爲替貯金管理支所トス

明治二十五年

七月、所長因藤成光東京郵便電信局長ニ轉シ草間時福其ノ後任ト爲メ  
 十月、本邦自耳義間郵便爲替交換ヲ開始ス  
 十一月、所長草間時福通信省參事官ニ轉シ小松謙次郎其ノ後任トナル

明治二十六年

八月、特ニ指定セル郵便受取所ニ於テハ爲替ノ受拂及貯金預入ノ事務ヲ取扱ハシメ又從來郵便受取所ニ併設セル郵便爲替取扱所又ハ郵便貯金預所ノ事務ハ郵便受取所ニ於テ之ヲ取扱ハシメヨリ  
 十一月、所長小松謙次郎大臣官房文書課長ニ轉シ佐野渡其ノ後任トナル

明治二十七年

八月、日清戰役ニ依リ非常召集ニ應スヘキ軍人ニ對スル爲替振出及拂渡取扱ノ制ヲ設ケ又至急電報ニ依リ電信爲替ヲ振出シ得ル便法ヲ設ケ

同月、英國郵政廳ノ媒介ニ依リ布哇、南亞米利加共和國及突尼斯ノ殖民地ト郵便爲替交換ヲ開始ス  
十二月、野戰郵便局ニ爲替振替事務ヲ開始シテ爲替金ノ受入ヲ爲シ之ニ對スル爲替證書ハ赤間關支所ニ於テ發行シ以テ  
出征者爲替金ノ便ヲ圖ル

野戰爲替  
事務開始

明治二十八年

野戰貯金  
事務開始

四月、野戰郵便局ニ貯金預入事務ヲ開始シ之ニ對スル貯金原簿ハ本所ニ設備シ出征者貯金ノ便ヲ圖ル明治二十七年戰  
役ニ際シ出征者ヨリ振出シタル爲替及預入貯金額ノ次ノ如キ

爲替	口數	二五九、九三七〇
	金額	六、七九六、二六一円
貯金	人員	一八、七六六人
	金額	六二、三三二円
		八六九、二二三円

明治二十九年

高價ニ爲  
替貯金ノ  
規定施行

四月、郵便爲替、郵便貯金ニ關スル規定ヲ新領土臺灣ニ施行ス

明治三十年

四月、香港郵政廳ノ媒介ニ依リ緬甸及暹羅「チエンマイ」ト郵便爲替交換ヲ開始ス  
十二月、郵便爲替ノ受持及貯金ヲ取扱フ郵便受取所ニ於テ郵便貯金掛渡事務ノ取扱ヲ開始ス  
郵便貯金ハ創始以降年々著シク進歩發達シ明治八年末ニハ預入僅キ千八百人預金額壹萬五千圓ニ過キサリシモ明治  
二十九年末ニハ預入百二十五萬人預金額貳千八百萬圓ノ巨額ニ達シ平均一年間ニ人員ニ於テ約六萬人、金額ニ於テ約百  
萬圓増加シ來リタル割合ナリシモ日清戰役後ニ於テ爾經濟界ノ否運ハ郵便貯金ニ其ノ影響ヲ波及シ本年末現在  
高ハ前年ニ比較シ預入人員七百八十人預金額百拾萬貳千六百六十圓ノ減少ヲ見ルニ至レリ

明治三十一年

貯金利率  
改定

三月、所長佐野波非職ヲ命セラレ湯川寬吉其ノ後任ト爲ル  
四月、郵便貯金利率ノ割合一箇年元金百分ノ四分八厘（明治二十三年十二月三十一日以前ノ貯金ニシテ一人ノ預金千  
圓ヲ超過シタルモノニ對スル利率ノ割合ハ一箇年元金百分ノ三分六厘）ニ更ム  
五月、電報ニ依リ郵便貯金ノ掛渡ヲ爲シ得ル便法ヲ開キ六月ヨリ施行ス  
七月、所長湯川寬吉東京郵便電信局長ニ轉シ事務官加藤順次郎所長代理ト爲ル  
八月、加藤順次郎所長代理ヲ解カレ木根幸吉所長ト爲ル  
十一月、所長木根幸吉長崎郵便電信局長ニ轉シ松永武吉其ノ後任ト爲ル  
十二月、郵便爲替掛渡國間ニ於テ爾郵便爲替事務約定ヲ公布シ其ノ施行細則ヲ制定ス  
郵便貯金ハ經濟界ノ影響ヲ受テ前年以來著シク減少シ尙ホ本年ニ至ルモ順調ニ復ス本年末現在高ハ前年末ニ比シ預入  
人員二萬三千九百九十六人預金額百八拾四萬參千四百貳拾七圓ノ減少ヲ來シ實ニ郵便貯金ノ歴史ニ一大異例ヲ示セリ

明治三十二年

出張貯金  
制定

二月、郵便爲替證書一枚ノ金額制限參拾圓ヲ五拾圓ニ改メ四月ヨリ施行ス  
五月、郵便貯金出張取扱ノ制ヲ設ケ多數ノ預キ人アル官廳又ハ會社等ニハ一定ノ期日ニ郵便局員出張シテ貯金預入ヲ取  
扱フ便法ヲ開ク

明治三十三年

爲替住宅  
掛渡施行  
切手貯金  
制定

女子採用  
爲替法施行  
爲替貯金  
無休取扱

一月、郵便爲替住宅掛渡ノ制ヲ施行シ受取人ノ住宅ニ就キ爲替金ノ掛渡ヲ爲ス便法ヲ開ク  
三月、郵便切手貯金規則ヲ制定シ學童給子等ノ貯金ヲ獎勵ス  
六月、日本郵便爲替條約ニ依リ布哇ト郵便爲替ノ直接交換ヲ開始ス  
九月、始テ本所ニ女子職員ヲ採用シ殊テ兩支所ニモ亦之ヲ採用ス  
十月、郵便爲替法、郵便爲替規則、郵便爲替取扱規程ヲ實施ス  
同月、爲替貯金受持事務ハ一般郵便局ニ於テ無休日取扱ヲ爲スコトス  
十二月、所長松永武吉ニ代リ土居通禮其ノ後任ト爲ル  
郵便貯金ハ日清戰役後ニ於テ爾經濟界否運ノ影響ヲ受ケ三十年及三十一年中ニ著シク其ノ取扱ヲ減少シタリシモ前年

以來經濟界ノ狀態漸ク順調ニ復シタルト貯金獎勵ノ結果、漸次順勢ヲ挽回シ本年末現在高ニ於テ次ノ如キ微増ヲ見ルニ  
至ル

	三十一年末	三十二年末	三十三年末
人員	一、二三三、七一九人	一、三五九、〇三〇人	一、八八三、二六二人
金額	二二、四九二、二〇二円	二二、三三五、二四二円	二四、〇一五、一三八円

明治三十四年

現金通達  
方制定

一月、從來各局所開ニ於テ爾資金及超過金ハ逓進會社ヲシテ貸付セシメタリシモ郵便機關ヲ利用シテ現金ヲ通達スル事  
ニ改正シ大ニ資金運轉ノ便捷ヲ圖ル

爲替證書  
掛渡開始  
證券貯金  
制定

四月、郵便爲替證書掛渡ノ制ヲ設ケ爲替證書掛渡ノ能ク開キ且手形交換所ニ於テ爲替金掛渡ノ便法ヲ開始ス

同月、證券貯金規則ヲ國債債券市債等證券又ハ其ノ利札ヲ郵便貯金ニ預入シ得ルコトス

七月、在外本邦出張人ノ爲郵便貯金預入ノ利便ヲ圖リ特別郵便貯金規則ヲ制定シ十月ヨリ施行ス

八月、郵便取立金取立済通知書掛渡ノ制ヲ開キ郵便爲替證書掛渡ノ例ニ準ジ取扱フコトス

十月、郵便局ニ於テ資金進爲替受領ノ途ヲ開キ資金ノ受持ヲ一層敏活ニスルト共ニ資金尙餘ノ弊害ヲ除去セリ

明治三十五年

一月、和蘭ト郵便及電信爲替ノ直接交換ヲ開始ス

五月、貯金即時掛一箇月一回ナリシモノ之ヲ二回トシ一回ノ金額二十圓ナリシヲ三十圓迄ニ擴張シ同時ニ特別即時掛戻  
ニ關スル規定ヲ設ケ豫メ認可ヲ受ケタル預入ニ對シ金額及圓數ニ制限ナク即時掛ヲ取扱フ爲シ得ルノ途ヲ開ク

六月、赤間關支所ヲ下ノ關支所ト改稱ス

八月、全國郵便電信受取所ニ於テ代金引換郵便物ノ引受並同取立金ノ掛渡事務ヲ開始ス

十月、蘭領東印度ト郵便爲替ノ直接交換ヲ開始ス

明治三十六年

高價爲替  
振出方制定

一月、埃及ト郵便及電信爲替ノ交換ヲ開始ス

二月、高價郵便爲替振出ノ制ヲ設ケ特ニ通信大臣ノ認可ヲ受ケタル者ニ限り高價ノ郵便爲替振出シ得ルコトス

同月、法國又ハ韓國郵便局間又ハ同局所ト其ノ以外ノ局所ト間ニ取組ム通常爲替證書一枚ノ制限金額ヲ百圓迄ニ擴張  
ス

歳出入金  
掛渡受持  
制定  
貯金原簿  
「ルース  
ブリーフ」  
式採用

四月、通信官署ノ歳入歳出金ハ爲替貯金等ノ現金ト共ニ一圖トシテ取扱ヒ交互振替及掛渡受持ヲ爲スノ制度ヲ實施ス

同月、所長土居通禮兼赤間關郵便局長ニ轉シ中谷弘吉其ノ後任ト爲ル

同月、貯金原簿「ブック」式ヨリ「ルースブリーフ」式ニ改メ從來ハ貯金預金ヲ登記セル帳簿ノ外ニ利率計算帳ヲ備  
ヘ各別ニ計理シ頗ル繁雜不便ナ極メシカ爲兩種ノ帳簿ヲ合シテ一册トナシ以テ處理ノ簡便ヲ圖ル

十二月、所長中谷弘吉通信省參事官ニ任セラレ村木正憲其ノ後任ト爲ル

同月、規約貯金特別取扱規則ヲ制定ス

同月、米國郵政廳ノ媒介ニ依リ比律賓群島ト郵便爲替交換ヲ開始ス

明治三十七年

軍事爲替  
貯金開始

作爲爲替  
制定

二月、日露ノ開戦ニ伴ヒ軍事郵便爲替貯金規則ヲ制定シ野戰郵便局ニ於テ爲替金ノ受入及貯金預入ノ事務ヲ又下關支所  
ニ於テ爲替證書發行及貯金原簿登記事務ヲ取扱ヒ專ラ出征者ノ利便ヲ圖ル

三月、作爲郵便爲替規則ヲ制定シ作爲ノ爲無料特別貯金ノ方法ヲ設ケ

四月、萬國聯合郵便爲替約定ニ依リ佛蘭西ト郵便及電信爲替ノ交換ヲ開始ス

五月、所長村木正憲名古屋郵便局長ニ轉シ下村宏其ノ後任ト爲ル

七月、郵便集配人取集郵便貯金規則ヲ制定シ集配人ヲシテ郵便局ノ郵便配市外ニ於テ郵便物集配ノ際指定ノ場所及日  
時ニ於テ貯金預入ノ取扱ヲ爲サシムルコトヲ八月ヨリ施行シ專ラ郵便局所在地外ニ在ル貯金預キ人ノ利便ヲ圖ル

九月、郵便貯金利率ノ割合一箇年元金百分ノ五分四厘（明治二十三年十二月三十一日以前ノ貯金ニシテ一人ノ預金千  
圓ヲ超過シタルモノニ對スル利率ノ割合ハ一箇年元金百分ノ四分八厘）ニ改メ

同月、在清國牛莊郵便局出張通常爲替ニ限り證書一枚ノ三分ノ金額ニ制限ヲ附セサルコトス

取地特別

同月、取地特別郵便貯金規則ヲ制定シ出征者ヲシテ軍事爲替ニ依リ預入シ得ルノ利便ヲ與ヘ之ニ對スル貯金通帳ハ下關

貯金開始 支所ニ保管シ且ツ普通郵便局所在地ニ在ル者ヲ受取人ニ指定シ貯金換取請求ヲ爲シ得ルヲ途テ開ク  
十月、貯金部時拂一箇月ノ回数制限ヲ廢シ一日一回金三十圓以内一箇月總額六十圓定メ限リ即時拂ノ取扱ヲ爲スコトト  
シ十一月ヨリ施行ス

貯蓄債券 同月、郵便局國庫債券取扱規則ヲ制定シ國庫債券應募申込書並ニ券及債券交付ノ取扱ヲ開始ス  
十一月、貯蓄債券購買媒介郵便規則ヲ制定シ郵便局ニ於テ該債券ノ購買媒介ヲ爲スコトトス  
同月、振替貯金特別取扱ノ制ヲ設ケ其ノ期間ヲ三箇年乃至十箇年トス  
十二月、通信省構内郵便局ノ設置ニ伴ヒ郵便貯金直接拂ノ法ヲ開始ス

明治三十八年

二月、野戰郵便局ニ普通爲替事務ノ取扱ヲ開始シ出征者以外ノ利便ヲ圖ル  
三月、「ホスニア、ヘルセゴグイナ」ト郵便爲替交換ヲ開始ス  
四月、蘭領印度ト電信爲替ノ交換ヲ開始ス

貯金原簿 郵便貯金ノ最近數箇年ニ於テ著ク増進シ殊ニ時局ノ發展ハ貯金ニ急激ノ變化ヲ與ヘ三十七年度末ニ於テル現在人員實  
「カード」 式採用 二五百萬六千二百九十九人、其ノ金額四千三百五十一萬三千三百二十八圓餘ナリ今之ヲ二十七年末ニ比ストキハ人員ニ  
於テ四倍以上、金額ニ於テ殆ソト倍加スルノ盛況ニシテ従事使用セシ貯金預入原簿「ルーズーフ」式ニテハ取扱上ノ不  
便多大ナルヲ以テ之ヲ「カード」式ニ改メ同時ニ計算方法ヲ刷新シ利子記入手續ノ改正ニ伴ヒ従來年度決算ニ際シ臨時數  
百人ノ職員ヲ採用セル慣例ヲ廢シ定員内ニ於テ年度決算ヲ結了スル途テ開始シヨリ

貯金法施 七月、郵便貯金法郵便貯金規則並ニ郵便貯金規程ヲ實施シ貯金ノ預入拂戻及證券ノ購入保管費等ノ取扱ニ改善ヲ加ヘ預  
行 入ノ利便ヲ増進ス其ノ要點ヲ舉ケレハ次ノ如シ

- 一、貯金即時拂戻ニ保證人制度ヲ廢スルト共ニ回数制限ヲ廢シ一箇月ノ即時拂戻總額ヲ百圓ニ高メ該制限以内ノ預入局  
所ニ於テ即時拂戻ヲ請求シ得ルノ外管理支所ノ檢閲ヲ輕マル貯金ノ何レノ郵便局所ニ對シテモ即時拂戻ノ請求ヲ爲シ  
得ルノミナラス從來ノ即時拂戻一時限ニ限リタルヲ全部拂戻ノ請求ヲ爲シ得ルコトトセリ
- 一、特別即時拂戻ハ、二等郵便局及在外局所ニ限リタルヲ一級郵便局所ニ於テ取扱フコトトセリ
- 一、非常拂戻金額ニ制限ナク時間外ト雖其ノ取扱ヲ請求スコトトセリ
- 一、貯金ヲ以テ證券ヲ購入保管スルノ外貯金預入人ノ所有セル證券ヲモ保管シ且ツ保管證券費用ノ取扱ヲ爲スコトトセ  
リ

一、海外在留本邦人特別貯金ハ本人歸朝ノ後ニ非サレハ拂戻ヲ爲シ得ルヲ以テ海外ニ於テ之ヲ請求シ其ノ拂戻金ハ爲替  
トシテ送金ヲ受ケ内地又ハ内地在住者ヲ受取人ニ指定シ貯金換取ヲ爲シ得ルコトトセリ

同月、郵便貯金法ノ實施ニ伴ヒ貯金利子ノ割合ヲ年五分四厘ト定メ千圓以上ノ預入金ニ對スル利子ノ割合ハ省令ヲ以テ  
低減シ得ルコトトス

同月、地地利政廳ノ媒介ニ依リ露西亞ト序處郵便爲替交換ヲ開始ス  
同月、戰局ノ發展ニ伴ヒ樺太軍出征者ノ爲本所ニナ亦軍事爲替證券發行及貯金預拂ノ事務ヲ開始セリ又下關支所ニ於テ  
ハ軍事爲替貯金事務激増ノ爲從來ノ廳舎ニ狹隘ナラシメテ以テ同所構内ニ軍事爲替貯金事務室ヲ増築シ時局ニ應スル  
設備ヲ爲セリ

八月、本所及支所分課規程ヲ改正シ本所ニ庶務、主計、内國爲替、外國爲替、貯金ノ五課支所ニ庶務、貯金ノ二課ヲ置  
キ從來大坂及下關各支所ニ於テ分掌シタル内國郵便爲替管理事務ヲ本所ニ合同ス  
十月、伯西兒ト郵便爲替ノ交換ヲ開始ス

明治三十九年

振替貯金 一月、郵便振替貯金規則ヲ制定シ加入者又ハ其ノ他ノ者ヨリ預金及所定ノ證券ニ依リ換取金ヲ口座ニ受入レ加入者  
制定 之ヲテ口座相互間貯金ノ振替ヲ爲スヲ得セシメ又ハ其ノ請求ニ依リ貯金ヲ拂出シ當該加入者若クハ指定ノ現金ノ拂渡ヲ  
爲ス等事ヲ金錢送受ニ利用スヘキ郵便貯金受拂ノ途ヲ開キ三月ヨリ之ヲ施行ス

同月、丁株、那威及瑞典ト郵便爲替ノ直接交換ヲ開始ス  
三月、郵便振替貯金利子ノ割合ヲ年三分六厘ト定ム  
同月、郵便振替貯金規則實施ニ伴ヒ本所分課規程ヲ改正シ新ニ振替貯金課ヲ設ケ其ノ事務室ヲ日本橋區西日市町ニ分離  
設置ス

振替貯金 五月、郵便振替貯金換出證書編引讀渡ノ途ヲ開キ郵便爲替證券讀渡ノ例ニ準シ取扱フコトトス

同月、公共團體ヨリ其ノ所有ニ依ル證券ノ保管ヲ請求スル場合ハ保管料金ヲ徴收セラルコトトシ六月ヨリ施行ス又明治  
三十七八年戰役ニ關シ下關セラレタル公債證券ノ保管ヲ其ノ受領者ヨリ請求スル場合ハ當分ノ内保管料金ヲ徴收セス取  
扱フコトトス

女子任用 七月、本所ハ十三名兩支所ハ各二名ノ女子通信手ヲ採用シ女子職員中ヨリ選抜任用品賞ニ本邦ニ於ケル女子列任官ノ嚆  
矢トス

行賞賜金 八月、明治三十七八年戰役ニ關スル行賞賜金ノ現金ハ郵便貯金トシ特別郵便貯金通帳ヲ以テ交付シ其ノ公債證券ハ郵  
交付方制 便官署ニ保管シ特別證書保管通帳ヲ以テ交付スルノ制ヲ設ケ

同月、本所ニ行賞賜金部ヲ設ケ同事務取扱ノ爲本支所ヲ通シテ通信事務官一人通信事務官補三人通信屬六十五人通信手  
百五十八人増員トナル

同月、本所分課規程ヲ改正シ貯金課ヲ貯金總務、貯金原簿ノ二課ニ分離擴張シ庶務、主計、内國爲替、外國爲替、振替  
貯金ノ各課ノ外證券分課ヲ置ケ

同月、行賞賜金部及證券課増設ノ爲本所事務室擴張ヲ來メシ内國爲替課事務室ヲ麹町區富士見町ニ分離移轉ス

同月、軍事郵便爲替特別取扱ヲ廢シ滿洲及樺太ニ在ル野戰郵便局所ニ郵便爲替金、郵便貯金(郵便切手貯金ヲ除ケ)  
及郵便取立金ノ受拂事務並ニ軍事用振出シ無料通當爲替ノ取扱ヲ開始シ尋イテ下關支所ニ於テ軍事爲替事務ノ殘部  
ヲ本所ニ引續ク明治三十七八年戰役ニ際シ當初以來取扱ヒタル軍事爲替貯金ノ數量ヲ擧ゲレハ次ノ如シ

下關支所取扱高

軍事郵便爲替 (附利息)	一,二二九,八三〇円	二八,五六〇,一五三円
軍事郵便爲替 (附利息)	八三,七一二円	二,一七五,六七六円
軍事郵便貯金	八四,三八四円	三,一七五,七八〇円
戰地特別貯金	一,二七五円	三,二八八円
六〇,五八九円		
本所取扱高		
軍事郵便爲替	九,二八五円	二二七,三四八円
軍事郵便貯金	一,六七九円	五,六〇六円
三一,四五三円		

九月、行賞賜金事務ヲ開始シ通信事務官補平山午介行賞賜金部長ト爲ル  
同月、振替貯金事務擴張ニ伴ヒ事務室ヲ日本橋區四日市町ヨリ神田區錦町三丁目十八番地ニ移轉ス

十月、行賞賜金事務ノ進捗スルト共ニ本所事務室擴張ノ爲外國爲替課事務ヲ芝公園第十三號地ニ分離移轉ス

十二月、行賞賜金事務ノ進捗ハ一面證券ノ保管事務ニ擴張ヲ來シ從來ノ事務室狹隘ヲ告ケルニ至リヨリ以テ證券課事  
務室ノ一部ヲ芝園嶺松町ニ分離移轉ス

行賞賜金事務開始日來明治四十四年度末ニ至ル取扱高ハ次ノ如シ

行賞賜金受拂高

年次	受 入			拂 出		年度末現在高		
	人員	金額	利息	人員	金額	人員	金額	
三十九年度	874,730	15,903,145.000	9,882,388.080	107,937	19,421,712.318	766,783	9,817,076.084	
四十年年度	924,728	3,988,377.000	5,322,041.538	322,275	13,076,061.974	669,236	7,748,872.913	
四十一年度	47,721	688,227.000	4,096,294.509	1,217,083.807	84,086	5,820,579.502	632,871	7,929,698.427
四十二年度	2,660	42,791.500	4,324,086.361	838,115.027	50,707	4,808,960.954	584,824	8,325,730.461
四十三年度	926	16,668.500	4,587,456.622	675,522.749	36,345	4,769,017.730	549,405	8,836,360.602
四十四年度	333	5,668.370	5,458,438.221	365,830.680	29,042	5,169,782.265	520,660	9,496,455.608

行貨證券受持高

Table with columns: 年次, 保管 (人員, 額面高), 賣却 (全部賣却人員, 額面高), 交付 (全部交付人員, 額面高), 償還 (人員, 額面高), 年度末現在高 (人員, 額面高). Rows for 三十九年度 to 四十四年度.

明治四十年

一月、郵便貯金規則中證券ノ賣却ニ關スル手續ヲ改正シ賣却代金全部ノ拂渡ヲ要求スルモノニ對シテハ賣却手續終了後直ニ本所ニ於テ其ノ賣却金ニ對シテ貯金積戻證書ヲ發行請求人ニ送達スルコトトセリ
三月、振替貯金事務膨脹ニ伴ヒ事務室ヲ神田區錦町三丁目十八番地ヨリ麹町區靈雲園二丁目一番地ニ移轉ス
同月、韓國ニ屬スル爲替貯金及取立金ノ計算管理事務ハ四月一日ヨリ統監府通信管理局ニ於テ掌理スルコトニ改正セラレ下關支所保管ノ貯金原簿其ノ他關係書類ヲ同局ニ引繼キタリ
同月、郵便爲替取扱規程ヲ改正シ統監府通信管理局現受持區域內發行ノ爲替證書及取立金通知書用紙ノ記號及番號ヲ肉色ト赤色トセリ
四月、郵便爲替法及郵便貯金法ヲ修訂ス
五月、勸業債券購買媒介郵便規則ヲ制定シ各局所ニ於テ勸業債券購買ノ媒介ヲ爲スコトトス同時ニ明治三十七年十一月發布ノ貯蓄債券購買媒介郵便規則ヲ廢止ス
九月、羅馬締結郵便爲替業務約定實施ニ伴ヒ外國郵便爲替規則、外國郵便爲替取扱規程ヲ改正シ十月一日實施セリ
十月、勸業債券購買媒介郵便規則ヲ改正シ從來一等局ニ於テ債券ノ購買者ニ送達シタリシ各局ニ於テ保管シ購買者ヘ現金ト引換ニ之ヲ交付スルコトトセリ

在郵各局所管變更

修訂ニ爲替法等施行

明治四十一年

一月、智利ト郵便爲替ノ直接交換ヲ開始ス
三月、瑞典ト電信爲替ノ交換ヲ開始ス
四月、葡萄牙ト郵便爲替ノ直接交換ヲ自耳義及挪威ト電信爲替ノ交換ヲ開始ス
四月、第一回國庫債券償還規程(大藏省告示)及國庫債券整理規程(大藏省令)ノ發布ニ伴ヒ郵便局國庫債券償還及引換取扱規則ヲ制定シ通信官署ニ於テ無記名第一回國庫債券ノ割引償還引換ニ關スル取扱ヲ爲スコトトシ割引償還決定額ニ對シテハ一等郵便局ニ於テ郵便取立金取立通知書ヲ發行シ引換ノ分ハ本所ニ於テ之ヲ綜合シテ日本銀行ニ就キ引換ヲ爲シ歸款現金ニ對シテハ郵便取立金取立通知書ヲ發行シ整理公債證書ト共ニ各申込人ニ送達スルコトトナシタリ
五月、郵便官署保管國庫債券引換規程ヲ制定シ郵便官署ニ保管セル第一回國庫債券ハ委託者請求ニ依リ整理公債ト引換ヘ保管シ其ノ歸款現金ハ之ヲ委託者ノ郵便貯金ニ組入ルルノ途ヲ開キタリ
第一回國庫債券ノ償還ニ對シテ取立通知書發行高及整理公債ト引換高ハ次ノ如シ

國庫債券取扱

償還高

Table with columns: 第 二 次, 第 三 次, 第 四 次, 口 數, 金 額. Rows showing repayment amounts for the 2nd, 3rd, and 4th times.

引換高

Table with columns: 引換申込口數, 國庫債券枚數, 同額面金額. Rows for 本所保管ノ分 and 本所保管外ノ分.

需州ニ歲出入金受持ノ標準用

同月、關東都府通信官署ニ於テ郵便官署ニ於ケル歲入歲出金及歲入歲出外現金ノ交互振替及繰替受持ノ制ヲ準用スルコトトシ六月一日ヨリ施行セリ
六月、郵便振替貯金規則中局待替ニ關スル事項ヲ改正シ局待替出書記號金額ノ變造ヲ豫防スル爲同用紙ノ様式ヲ改善セリ
七月、從來郵便貯金規則ニ依リ本所ニ於テ購入保管スル證券ハ各種ノ國債並ニ勸業債券ニ止マリシカ本月十日以降貯蓄債券ヲ取扱フコトトセリ
同月、丁株ト電信爲替ノ交換ヲ開始ス
同月、本所事務室改築ノ爲從來本館ニ在リタル庶務主計貯金總務、貯金原簿ノ各課及行買賜金部ノ各事務室ヲ本省第一號館ニ移轉ス
九月、伊太利ト電信爲替ノ交換ヲ開始ス
十月、郵便振替貯金規則及取扱規程ヲ改定シ十二月一日ヨリ實施セリ今其ノ要項ヲ摘録スレバ次ノ如シ
一、從來振替貯金口座受持事務取扱ノ場所ハ本所ノ一箇所ヲイシカ大阪支所ニモ之ヲ開始シ加入者ハ其ノ何レカ一方ノ雙方ニ口座ノ開設ヲ請求シ得ルコト
一、參加署名人及代理署名人ヲ設ケルヲ得セシメタルコト
一、加入者ニシテ兩號屋號等ノ稱號ヲ有スル場合ニ於テハ其ノ稱號ヲ別名トシテ登記ヲ請求スルコトヲ得セシメタルコト
一、振替貯金拂込證券ノ種類中ニ振替貯金拂出證書ヲ追加セシコト
一、管理本支所ニ於ケル口座相互間ニ於テ貯金ノ振替ヲ請求シ得ルコト
一、大阪支所屬ノ加入者ハ大阪郵便局ヲ指定シテ局待替出書ヲ提出シ得ルコト
一、大阪支所ニ口座ヲ有スル銀行ハ日本銀行大阪支店ノ當座勘定口座貯金ノ振替ヲ請求シ得ルコト
同月、暹羅ト郵便爲替ノ直接交換ヲ開始ス
十二月、大阪支所ニ振替貯金課ヲ設置シ振替貯金事務ヲ開始ス
同月、郵便爲替規則取扱規程ヲ改正シ通常爲替及電信爲替證書一枚ノ金額制限ヲ百圓ニテ通常爲替及小爲替ノ金額編數制限ヲ錢位ニ改メ四十二年一月ヨリ施行セリ
同月、日英郵便爲替約定ヲ改訂シ四十二年一月ヨリ實施ス

大阪支所振替貯金開始

貯金登記簿通知書廢止

市公金取扱方制定

市公金取扱開始

明治四十二年

三月、從來貯金預入金ヲ預入原簿ニ登記シタルキハ預ケ人ニ登記済通知書ヲ調製發給シタリシモ本年四月以降之ヲ廢止スルコトトシ郵便貯金規則其ノ他關係規定ヲ改正シタリ
四月、市公金受持ノ爲ニスル郵便振替貯金特別取扱規程ヲ制定シ市ノ收納ニ屬スル各種ノ宛金及其ノ他ノ公金ヲ郵便振替貯金ニ依リ受持シ得ルノ便法ヲ設ケタリ
五月、大阪市内ニ在ル郵便局ニ於テ大阪市公金ニ對シ郵便振替貯金ノ特別取扱ヲ開始ス本制度ヲ利用シタルモノノヲ以テ噸矢トシ其後特別取扱ヲ開始シタルモノハ次ノ如シ
京都市公金 京都市内各郵便局外敷局 明治四十三年四月
新潟市公金 新潟市内各郵便局 明治四十三年六月
和歌山市公金 和歌山市内各郵便局外一局 明治四十三年七月
岡山市公金 岡山市内各郵便局外一局 明治四十四年二月
横濱市公金 横濱市内各郵便局外一局 明治四十四年七月
堺市公金 堺市内各郵便局 明治四十四年八月
神戸市公金 神戸市内各郵便局外一局 明治四十四年十月

静岡市公金	静岡市内各郵便局	明治四十四年十月
福岡市公金	福岡市内各郵便局	明治四十四年十一月
熊本市公金	熊本市内各郵便局	明治四十五年四月
東京市公金	東京市内各郵便局外敷十局	明治四十五年四月
徳島市公金	徳島市内各郵便局外敷十局	明治四十五年四月
佐賀市公金	佐賀市内各郵便局	大正二年四月
鹿児島市公金	鹿児島市内各郵便局	大正二年四月
札幌區公金	札幌區内各郵便局	大正三年四月
小樽區公金	小樽區内各郵便局	大正三年十一月
佐世保市公金	佐世保市内各郵便局	大正四年四月
高松市公金	高松市内各郵便局	大正四年七月

郵便貯金局設置

七月、關東都府各郵便局所ニ於テ郵便貯金事務取扱ヲ開始ス  
同月、官制ヲ改正シ郵便貯金管理所及同支所ヲ廢シ郵便貯金局及同支局ヲ設ク今改定ノ要點其ノ他ヲ擧ケルハ次ノ如シ

- 一、郵便貯金、郵便爲替ニ關スル一切ノ事務ヲ管掌スルコトナリ從來郵便貯金管理所及大阪、下關兩郵便貯金管理支所ニ於テ取扱ヒタル事務ハ爾後郵便貯金局及大阪、下關兩郵便貯金支局ニ於テ各之ヲ繼承スル外從來本省通信局ノ管掌シタル内外郵便爲替郵便貯金及附帶事業ノ規畫監督ニ關スル事務ヲ貯金局ニ移シタルコト
- 一、郵便貯金管理所長ハ委任ナリシカ郵便貯金局長ハ前任トナシ新ニ通信事務官以下ノ職員ヲ置メタルコト
- 一、郵便貯金管理所當時ニハ庶務、主計、證券、内國爲替、外國爲替、貯金總務、貯金原簿、振替貯金ノ八課及行賞賜金ノ一箇部ナリシカ置局ト共ニ行賞賜金全部ヲ廢(當該事務ハ貯金總務課ニ於テ掌理)シ上記八課ノ外ニ監理課ヲ置カレタルコト
- 同月、監理課事務室ヲ本館内ニ設ケ又從來芝公園内ニ在リシ外國爲替事務ハ元通信局外信課爲替事務室ト併セテ之ヲ本館ニ移轉ス
- 十一月、從來郵便爲替全居宅持ノ取扱局ハ一、二等及特ニ指定ノ三等局等ニ止マリシカ本年十二月以降郵便集配事務及郵便爲替事務ヲ取扱フ内地ノ郵便局所ニ於テ總テ之ヲ取扱フコトトシ郵便爲替規則中之ニ關スル事項ヲ改正シタリ
- 十二月、從來郵便振替貯金口座受持事務取扱ノ場所ハ本局及大阪支局ノ二箇所ナリシカ四十四年一月以降監督通信管理局ニモ之ヲ開始シ加入者ハ其ノ何レカ一箇所又ハ數箇所ニ口座開設ヲ請求シ得ルコトトシ郵便振替貯金規則中之ニ關スル事項ヲ改正シタリ

明治四十三年

貯金利率改定  
年金恩給支給方制定

- 一月、白鷺及希臘ト郵便爲替ノ直接交換ヲ開始ス
- 二月、郵便貯金利率ノ割合ヲ年四分二厘ニ改メ本年四月一日ヨリ施行ス
- 三月、從來大藏省及各地方廳ニ於テ取扱ヒタル國庫支辨ニ關スル年金、恩給、遺族扶助料及退還料ノ支給事務ハ通信省ノ管掌(郵便貯金局掌理)ニ移シ郵便官署ニ於テ取扱フコトトナリタルヲ以テ年金恩給支給規則及取扱規則ヲ制定シ四月一日ヨリ施行ス
- 同月、年金恩給支給規則施行ニ伴ヒ本局分課規程ヲ改正シ恩給課ヲ設ケ
- 同月、第二回四分利公債規程(大藏省令)施行ニ伴ヒ郵便貯金預ケ人カ郵便官署ニ保管ヲ委託シタル五分利付國庫債券ヲ以テ四分利公債應募拂込ノ現金ニ代用スルヲ得セシムルコトトシ郵便貯金預ケ人四分利公債應募特別取扱規則ヲ制定シ即時之ヲ施行ス

臺灣ニ振替貯金開始  
官制改正

- 同月、本年四月以降臺灣總督府通信局ニ於テ郵便振替貯金口座受持事務ヲ取扱フコトトシ郵便振替貯金規則ヲ改正ス
- 同月、通信省地方部局ノ官制ニ大改正アリ新ニ通信管理局官制制定セラレ通信及海事ニ關スル監督事務ヲ掌理スルコトトナリ從來ノ通信官署官制ヲ改メ之ヲ純然タル現業局ト爲スト共ニ郵便貯金局ニ於テモ官制及分課規程ニ改正ヲ加ヘテ四月一日ヨリ施行ス今其ノ要點ヲ摘記スレバ次ノ如シ
- 一、新ニ郵便貯金局書記官ヲ置キ高等官及判任官ノ官名ヲ改メ郵便貯金局事務官、郵便貯金局事務官補、郵便貯金局書記及郵便貯金局書記補ト爲セタルコト
- 一、本局ニ監理部、貯金部及爲替部ヲ設ケ監督、規畫、主計、會計ノ四課ヲ監理部ニ收査、計理、原簿、恩給、證券

ノ五課ヲ貯金部ニ内國爲替、外國爲替、振替貯金ノ三課ヲ爲替部ニ各分屬セシメ別ニ人事課ヲ置キタルコト

一、大阪支局ニ庶務、計理、原簿、振替貯金ノ四課ヲ下關支局ニ庶務、計理、原簿ノ三課ヲ置キタルコト

同月、郵便振替貯金ノ拂込金ニ對シテハ從來口座ニ受入後一口ニ付金二錢ノ割合ニ依ル料金を當該加入者ノ貯金ヨリ扣除徴收シタリシカ本年四月以降之ヲ一錢ニ減シ一面拂込人ヨリ拂込金高ニ應ジ郵便切手ヲ以テ料金を徴收スルコトトシ郵便振替貯金規則ヲ改正ス

本局廳舎落成

五月、去四十四年六月起工ニ係ル本局廳舎竣工シタルヲ以テ從來市内龜町區ニ在リタル内國爲替課及振替貯金課並本省第一號館ニ在リタル各課ノ事務室ヲ總テ新廳舎ニ移轉ス

同月、五分利付國債償還ノ場合ニ於テ債權者ノ望ニ依リ政府ハ償還元金ノ代リトシテ四分利公債ヲ交付スルコトトナシタルヲ以テ郵便貯金預ケ人カ郵便官署ニ保管ヲ託シタル五分利付國債ノ償還ニ對シテモ亦其ノ引換交付ヲ取扱フコトトシ郵便官署保管國債ノ償還元金代リ新公債引換取扱規則ヲ制定シ即時之ヲ施行ス

六月、郵便貯金規則ヲ改正シ七月一日ヨリ施行セリ今其ノ要項ヲ摘記スレバ次ノ如シ

- 一、從來貯金預ケ人ヨリ檢閲若クハ利率記入等ノ爲通帳ノ提出アリタル場合ハ總テ之ニ貯金現在高ノ證明ヲ付シテ交付シタリシモ附添預ケ人ニ於テ通帳提出ノ際反對ノ申出ヲ爲シタルモノニ對シテハ其ノ證明ヲ付セサルコトニ改メタルコト
- 一、即時持制限額ハ從來一日三十圓一箇月總額百圓以內ナリシヲ一日五十圓一箇月或百圓以內ニ改メタルコト
- 同月、愛媛縣ニ屬スル郵便貯金預ケ人原簿ニ從來大阪郵便貯金支局ノ受持ナリシカ所屬通信管理局ノ變更ニ伴ヒ之ヲ下關郵便貯金支局ノ受持ニ變更シ七月一日ヨリ施行ス
- 七月、墨西哥ト郵便爲替ノ直接交換ヲ開始ス
- 同月、郵便振替貯金小切手拂込規則ヲ制定シ持參人持ノ小切手ヲ以テ郵便振替貯金ノ拂込ニ充用スルヲ得セシメ東京及橫濱ノ市内其ノ他ノ各局ニ於テ之ヲ取扱フ開始ス其ノ後尙此ノ取扱ヲ開始シタルモノ次ノ如シ

名古屋市内各郵便局	明治四十三年八月	大阪市内各郵便局外敷局	明治四十三年八月
京都市内各郵便局外敷局	明治四十三年八月	神戸市内各郵便局	明治四十三年八月
金澤市内各郵便局	明治四十五年六月	廣島市内各郵便局外敷局	明治四十五年六月
函館區内各郵便局	大正二年四月	小樽區内各郵便局外敷局	大正二年七月
門司及下關兩市内各郵便局	大正三年十月	札幌區内各郵便局外敷局	大正五年七月

同月、本局ニ屬スル加入者ノ郵便振替貯金局持拂ハ從來東京市中央郵便局ニ於テ之ヲ取扱ヒ來リシカ通信省構内ニ於テ之ヲ取扱フコトトシ郵便貯金局舎窓口ニ於テ之ヲ持渡シ爲スコトトセリ

- 八月、臺灣ト電信爲替ノ交換ヲ開始ス
- 九月、本邦本國間ヲ航行スル船舶内ニ設置シタル郵便局ニ於テハ本邦通貨ノ外北米合衆國通貨ヲ以テ郵便切手額、賣捌チ爲スコトトシ十月ヨリ施行ス

朝鮮貸出  
入金受持  
方制定

同月、朝鮮總督府通信官署ノ出納官吏ニ於テモ歳入歳出金及歳入歳出外現金ノ交互振替及經營受持ヲ爲シ得ルコトトシ十月一日ヨリ施行セリ

福岡貯金  
支局設置

同月、本年十月一日ヨリ福岡市ニ郵便貯金局ノ支局ヲ設テ郵便振替貯金口座受持事務ヲ取扱フコトトナルニ伴ヒ支局分課規程ヲ改正シ同局ニ庶務係及振替貯金課ヲ設ケ

日本貯金  
銀行預金  
振替

同月、大阪ニ本店ヲ有スル株式會社日本貯金銀行解散ノ爲當該銀行理事者ノ申請ニ基キ同銀行貯蓄預金者ノ希望アルトキハ該當預金ヲ郵便貯金ニ振替預入シ得ルコトヲ承認シ本月一日ヨリ十一月三十日迄ノ間大阪郵便貯金支局吏員ヲ同行本店支店及出張所ニ派出シ郵便貯金ノ特別取扱ヲ爲サシメ以テ私立貯蓄銀行ノ預金ヲ貯金ニ引續クノ先例ヲ拓ク

同月、福岡支局ニ於テハ振替貯金事務取扱開始ニ伴ヒ本局及大阪支局ニ屬スル加入者ハ明治四十四年三月末日迄ノ間ニ限リ其ノ口座ヲ福岡支局所管ニ變更ノ請求ヲ爲スコトヲ得セシメ郵便振替貯金口座所管變更取扱規則ヲ制定シ十一月一日ヨリ施行ス

同月、從來使用セル貯金預ケ人原簿ハ横式積大ニシテ其ノ大部分ハ八十行内外ノ使用ニ依リ全部拂戻トナリ無數處分ヲ爲スノ實況ナルヲ以テ其長サ九寸ヲ六寸トシ號數百三十六行ヲ九十行トシ何レモ約三分ノ一ヲ短縮シ調整使用スルコトトシ取扱上ノ利便及保管容積ノ減縮並ニ用紙製造費ノ節約ヲ圖ル

十一月、郵便振替貯金加入者ニ於テ多數ノ者ヨリ集金ヲ要スル場合ニハ其ノ發行ニ係ル現金受領證書ニ依リ之ヲ集金及口座拂込ニ關スル特別取扱ヲ郵便官署ニ請求シ得ルコトトシ郵便集金規則ヲ制定シ先ツ石川縣日本赤十字社年福金ノ取

集ニ對シ之ヲ施行シテ四十四年一月鳥取市ニ於テモ其取扱ヲ開始ス  
 同月、臺灣、樺太、朝鮮及清國間ノ電報料金改正ニ伴ヒ該地方相互間及該地方ト内地間並ニ在清國各局所相互間ノ電信  
 爲替料金モ亦之ヲ改正シ從來各地間ノ料金不統一ナリシヲ統一シテ以テ之ヲ計算上ノ利便ヲ圖ルト共ニ從來ニ比  
 シ料金ヲ低減セリ

明治四十四年

計算規程  
改定

三月、郵便貯金 期中振替貯金ノ繰戻ニ關スル事項ヲ追加シ貯金預ケ人ノ申請ニ依リ其ノ必要アリト認メタルトキハ振  
 替期間内ト雖貯金ノ繰戻又ハ證券ノ交付ヲ爲スコトトセリ  
 同月、郵便電信電話官署現金出納計算規程ヲ改定シ明治四十四年度分ヨリ施行セリ今其ノ要項ヲ摘録スレハ次ノ如シ  
 一、資金及過剰金ノ受取方法ヲ改良シ且其ノ現金ハ取扱時間外ト雖受入ノ手續ヲ爲ス規定ヲ設ケタルコト  
 一、繰戻ニ係ル爲替貯金ノ請求書ヲ以テ爲替掛渡額及貯金掛渡簿ノ登記ニ代ヘ其ノ他帳簿用紙類ニ改廢シタルコト  
 一、從來出納日報ニ於テ臨時掛ノ科目ニテ整理シタル計數中缺損ニ屬スルモノハ別ニ缺損金ノ科目ヲ以テ整理スルコ  
 ト  
 一、現金通過上現金通過行囊ノ使用ヲ廢シ該規定並出納計算書取扱手續及事故整理手續等規定ヲ全部計算規程中ニ  
 編入シタルコト  
 一、通信管理局ニ於ケル納付金記入帳及立替金差引簿ヲ廢シタルコト  
 一、通信管理局ニ事故金明細簿ヲ設備シ各種過誤掛金等ノ回収整理ニ努メシメタルコト  
 同月、從來郵便貯金ニ預入スルコトヲ得ル郵便切手ヲ五厘、一錢及二錢ノ三種ナリシガ更ニ一錢五厘及三錢ノ二種ヲ加  
 ヘ又將來本省發行ノ切手貯金票紙ニハ切手印面ヲ印刷セシ預入ノ請求ニ依リ無料ニテ交付スルコトトシ郵便貯金規則ヲ  
 改正シ四月一日ヨリ施行ス

滿洲各局  
所管變更  
滿洲ニ振  
替貯金開  
始

同月、滿洲ニ屬スル爲替貯金及取立金等ノ計算管理事務ハ四月一日ヨリ關東都府通信管理局ニ於テ掌理スルコトトナ  
 シ  
 下關支局保管ノ貯金原簿其ノ他關係書類ヲ同管理局ニ引繼キタリ又同局ニ於テハ同時ニ郵便振替貯金口座受取事務ノ取  
 扱ヲ開始セリ  
 同月、郵便爲替取扱規程ヲ改正シ關東都府通信管理局受持區内發行ノ爲替證書及取立金通知書用紙ノ記録番號ノ内色  
 ヲ綠色トセリ  
 同月、本年四月以降神戶各局取扱ニ係ル各種現金受取證書類ニ對シテハ那那那郵便局ニ於テ又鹿児島縣大島郡各局取扱  
 ニ係ル分ニ對シテハ名瀬郵便局ニ於テ何レモ計算調査事務ヲ分掌スルコトトセリ  
 六月、市公金受取ノ爲ニスル郵便振替貯金特別取扱規程ヲ改正シ證券又ハ小切手ニ依リ繰込ノ取扱ヲ爲スコトトシ本月  
 ヲヨリ施行ス  
 同月、郵便貯金規則ヲ改正シ共同貯金ノ制限用防止ノ目的ヲ以テ其ノ取扱ハ豫メ通信管理局長ノ承認ヲ要スルコトトシ  
 七月一日ヨリ施行ス

集金振替  
貯金制定

七月、英國郵政總局ノ媒介ニ依リ「ジョホール」、「ケダ」及「クランヤン」、「パリス」ノ馬來諸州ト郵便爲替交換ヲ開始ス  
 九月、明治四十三年十一月發布ノ郵便集金規則ヲ廢止スルト共ニ新ニ集金郵便振替貯金掛込規則ヲ制定シ振替貯金加入  
 者ノ發シタル現金受取書ニ依リ之ヲ集金及口座掛込ニ關スル特別取扱ヲ郵便官署ニ請求スルコトヲ得セシメ十一月ヨリ  
 施行シ同時ニ郵便規則中ニモ關係ノ部ニ修正ヲ加ヘタリ  
 十一月、從來發行セシ郵便貯金通帳ハ其ノ形體稍大ニシテ且既往ノ細輪ニ對シ預掛金記入ノ設備多キニ失スルヲ認メ其  
 ノ細輪ヲ半減スルト共ニ形體ヲ縮小シ簡子式ヲ改メテ折疊式ト爲シ翌年一月ヨリ施行ス  
 十二月、市町村ノ收納ニ係ル府縣稅ヲ府縣金庫ニ納入スル場合ニ於テ郵便振替貯金ノ方法ニ依リシムルヲ利便ト認メ新  
 ニ府縣稅納入郵便貯金特別取扱規程ヲ制定シ翌年一月ヨリ施行ス

明治四十五年

二月、郵便振替貯金規則及同取扱規程ヲ改正シ三月ヨリ施行セリ今其ノ要項ヲ摘録スレハ次ノ如シ  
 一、基本預金ヲ半減シテ給付トナシタルコト  
 一、加入者カ自己ノ口座ニ對シ繰込ヲ爲ス場合ハ掛込料金を免除シ又自己ノ口座ノ貯金ヲ掛出シ自ラ受取ル場合ハ其  
 ノ掛出料金を一割ニ付金五錢ヲ低減シタルコト

府縣稅納  
入規程制  
定

一、現金掛出證書ニ對シ居宅掛ノ方法ヲ開始シタルコト  
 一、局待掛取扱局トシテ東京ニ在リテハ神田局ヲ大阪ニ在リテハ船場及堀江ノ二局ヲ増加シタルコト  
 一、掛渡局ト口座所管處ト間ニ電報ヲ以テ現在金高ノ照復ヲナシタル上即時現金ノ掛渡ヲ爲ス電報局待掛ノ方法ヲ  
 開始シ以テ加入者ノ急需ニ應ジタルコト  
 一、口座取退ノ際ニ於ケル基本預金及貯金現在高ヲ他ノ指定口座ニ振替ヘ得ルノ制ヲ設ケタルコト  
 一、貯金掛出取消ノ制ヲ設ケタルコト  
 一、口座所管處變更ノ請求ヲ認メタルコト  
 同月、郵便爲替規則及同取扱規程ヲ改正シ三月ヨリ施行セリ今其ノ要項ヲ摘録スレハ次ノ如シ  
 一、旅行等ノ爲メノ居所ナ一定シ能ハサル爲替受取人ノ領ヲ圖リ掛渡郵便局ニ電信爲替證書留置ノ制ヲ設ケタルコ  
 ト  
 一、電報配達事務ヲ取扱フ郵便無集配局ニ於テ電信爲替證書發行ノ特例ヲ開キ又電報直配區域内ハ受信電報ノ例ニ  
 依リ電信爲替證書ヲ配送スルコトトナシタルコト

皇太子殿下  
行啓  
債券募集  
元利金等  
制定

三月、香港及「ニュー、サウス、ウエールズ」兩郵政總局ノ媒介ニ依リ「ニュー、カレドニア」ト郵便爲替ノ交換ヲ開始ス  
 同月、在外局ニ於テ貨幣相場ノ變動其ノ他ノ事由ニ依リ必要ト認メタルトキハ外國貨幣ヲ用ユル郵便爲替貯金ノ差出人  
 ニ對シ其ノ金額ニ制限ヲ附シ又ハ其ノ受入ヲ拒絶スヘキ旨規定シ本月ヨリ施行ス  
 五月十三日皇太子殿下通信事務御見學ノ爲通信本省ヘ行啓アラセラル節郵便貯金局ヘモ觀臨アラセラル現業各事務  
 室ノ執務狀況ヨリ株算及暗算算技等長時間ニ亘リ最モ御熱心ニ鑑覽ノ榮ヲ給ハリヨリ尙當日貯金局寫眞帳ヲ獻上セリ  
 同月、郵便振替貯金ニ依リ債券募集元利金支拂貸付事務特別取扱規則及同取扱規程ヲ制定シ同時ニ明治四十年五月發  
 布ノ勸業債券購買媒介郵便規則ヲ廢止シ今其要項ヲ摘録スレハ次ノ如シ  
 一、日本勸業銀行、農工銀行、北海道拓殖銀行、日本興業銀行等特別ノ法律ニ依リ設立シタル銀行カ其ノ銀行ニ係ル  
 債券ノ募集債券元利金支拂貸付ニ關シ郵便振替貯金ノ制ヲ利用セムトスル時ハ豫メ通信大臣ノ認可ヲ受ケ特別ノ  
 取扱ヲ受ケ得ル事  
 一、債券募集ノ特別取扱ニ關スル必要事項ハ其ノ都度協定シ之ヲ告示スルコト  
 一、債券元利金ノ支拂ニ關シテハ豫メ其ノ支拂基金ヲ郵便振替貯金ノ口座ニ掛込マシメ一面郵便局ニ於テハ當該銀行  
 發行ノ無記名式債券ハ其ノ利札ノ支拂期開始セルモノニ對シ其ノ所持人ノ呈示ニ依リ支拂ヲ爲シ其ノ支拂金ハ當該  
 口座ノ預金ヨリ掛出スコト  
 一、郵便局ノ銀行ヨリ貸付金ノ借入ヲ爲サムトスル者ヨリ提出スル借入申込書其ノ他必要書類ヲ當該銀行ニ取次送付  
 シ其ノ貸付金ハ當該銀行口座ノ郵便振替貯金ノ掛出ニ依リ交付ヲ爲シ借入金ノ掛消ハ口座ニ對スル振替貯金掛込  
 ノ方法ニ依リテ得セシムルコト  
 本規則ニ依リ其ノ後取扱開始ヲ告示シタルモノヲ舉クレハ次ノ如シ

一、債券募集事務	日本勸業銀行債券	尾三農工銀行債券	防長農工銀行債券	神奈川縣農工銀行債券
	大阪農工銀行債券	群馬縣農工銀行債券	滋賀縣農工銀行債券	北海道拓殖銀行債券
	長野農工銀行債券	東京府農工銀行債券	奈良縣農工銀行債券	兵庫縣農工銀行債券
	滋賀縣農工銀行債券	廣島縣農工銀行債券	岡山縣農工銀行債券	富山縣農工銀行債券
	三重縣農工銀行債券	土佐農工銀行債券	鳥取縣農工銀行債券	新潟縣農工銀行債券
	日本興業銀行債券	京都府農工銀行債券	靜岡農工銀行債券	宮城縣農工銀行債券
	茨城農工銀行債券	阿波農工銀行債券	埼玉農工銀行債券	長崎縣農工銀行債券
	鳥取農工銀行債券	佐賀縣農工銀行債券		
二、債券元利金支拂事務	日本勸業銀行債券	東京府農工銀行債券	神奈川縣農工銀行債券	群馬縣農工銀行債券
	大阪農工銀行債券	北海道拓殖銀行債券	滋賀縣農工銀行債券	兵庫縣農工銀行債券
	奈良縣農工銀行債券	京都府農工銀行債券	尾三農工銀行債券	防長農工銀行債券
	長野農工銀行債券	廣島縣農工銀行債券	鳥取縣農工銀行債券	岡山縣農工銀行債券
	鳥取縣農工銀行債券	青森縣農工銀行債券	鹿嶋農工銀行債券	三重縣農工銀行債券



福島縣農工銀行債券	富山縣農工銀行債券	宮城縣農工銀行債券	新潟縣農工銀行債券
日本興業銀行債券	阿波農工銀行債券	茨城農工銀行債券	埼玉農工銀行債券
佐賀縣農工銀行債券	長崎縣農工銀行債券		

三、貸付事務

静岡農工銀行	防長農工銀行	青森縣農工銀行	神奈川縣農工銀行
廣島縣農工銀行	鳥根縣農工銀行	滋賀縣農工銀行	長野農工銀行
佐賀縣農工銀行	尾三農工銀行	滋賀縣農工銀行	

七月、府縣稅納入郵便振替貯金特別取扱規則ヲ改正シ市町村ヨリ府縣金庫ニ納入スヘキ府縣稅以外ノ收納金拂込ニ關シ該規則ヲ準用スルコトトシ公布ノ日ヨリ施行ス

大正元年

七月、明治四十五年七月三十日以後ヲ大正元年ト改メラル

八月、東京、新潟、大阪、京都、奈良、福井及富山ノ各府縣内ニ在ル郵便局中貯金記號ノ首字ヲ異ニスルモノヲ更訂シテ一府縣同一ノ首字ト爲スコトトシ郵便貯金記號更訂取扱手續ヲ制定シ九月ヨリ施行ス等ヲ十二月ニ至リ更ニ一府縣ニ於テ使用セラルル鳥取、香川、高知、佐賀及宮崎ノ五縣ニ對シ更訂手續ヲ施シタリ

九月、臺灣ニ於テ外國電信爲替ノ取扱ヲ開始ス

十月、熊本縣内ニ在ル郵便局ニ於テ府縣稅納入郵便爲替貯金特別取扱規則ニ依リ當該府縣歲入金ニ對シ特別取扱ヲ開始ス本制度ヲ利用シタルモノ之ヲ以テ嚆矢トス其ノ後取扱ヲ開始シタルモノ次ノ如シ

愛媛縣内各郵便局	大正元年十一月	新潟縣内各郵便局	大正二年四月
鳥取縣内各郵便局	大正二年四月	長野縣内各郵便局	大正二年六月
和歌山縣内各郵便局	大正二年六月	宮崎縣内各郵便局	大正二年九月
徳島縣内各郵便局	大正二年十月	岐阜縣内各郵便局	大正三年一月
福島縣内各郵便局	大正三年一月	三重縣内各郵便局	大正三年四月
福井縣内各郵便局	大正三年四月	富山縣内各郵便局	大正四年四月
鳥根縣内各郵便局	大正四年六月	岩手縣内各郵便局	大正四年六月
山口縣内各郵便局	大正四年七月	青森縣内各郵便局	大正四年七月
宮城縣内各郵便局	大正四年七月	石川縣内各郵便局	大正四年八月
茨城縣内各郵便局	大正四年十月	山形縣内各郵便局	大正四年十月
秋田縣内各郵便局	大正五年四月	愛知縣内各郵便局	大正五年五月
滋賀縣内各郵便局	大正五年六月	香川縣内各郵便局	大正六年七月
埼玉縣内各郵便局	大正六年十一月	兵庫縣内各郵便局	大正七年四月
山梨縣内各郵便局	大正七年十一月	高知縣内各郵便局	大正八年四月
京都府内各郵便局	大正八年十月	神戶縣内各郵便局	昭和二年十一月

同月、郵便爲替規則及郵便爲替證書編引讀法規則ヲ改正シ爲替金拂渡通知書ニ受取人ノ記名調印ノ限シタル廢シ又編引讀法ニ係ル爲替證書ニ對シ其ノ指定持渡局ノ如何ニ拘ハラズ豫メ承認シタル郵便局ニ於テ讀受銀行ニ對シ之カ便宜持ヲ爲スノ方法ヲ設ケ十一月一日ヨリ施行セリ

十一月、恩赦ノ御恩旨ニ依リ勅令第四十一號ヲ以テ出納官吏ノ辨償責任免除ニ關スル件ヲ定メラレ大正元年七月三十日以前ノ事由ニ因ル出納官吏ノ辨償債務(本人ノ犯罪行為ニ因ル債務ヲ除ク)ハ將來之ヲ免除セラルルコトトナル

同月、從來郵便貯金利率ノ割合ハ全國各地同率ナリシモ朝鮮ニ於ケル一般ノ金利ハ頗ル高率ニシテ郵便貯金ノ利率ト多ク懸隔ヲ生シ貯蓄獎勵上支障甚カラサル爲特ニ同地ノ郵便貯金利率ヲ年五分四厘ニ引上ケ十二月一日ヨリ施行セリ其ノ結果貯金預入原簿ノ所管ヲ朝鮮ニ移管スルコトヲ禁シ朝鮮ヨリ他ノ地ヘ移管ヲ爲シタル場合ニ於テハ移管當月ヨリ新所管地ニ於ケル利率ノ割合ニ依ルコトトシ且朝鮮總督府所管郵便官署發行ノ貯金通知書ニ對シテハ其ノ他ノ郵便官署ニ於テ貯金ノ預入、一部拂戻、轉記又ハ振替ニ關スル取扱ヲ爲ササルコトトセリ

十二月、公金納付ノ爲ニスル郵便振替貯金ノ拂込ニ證券又ハ小切手ト現金トノ併用ヲ認メ大正二年一月一日ヨリ施行セリ

朝鮮ノ貯金利率改定

大正二年

一月、郵便貯金規則及郵便貯金取扱規則ヲ改正シ三月一日ヨリ施行セリ今其ノ要項ヲ擧ケルハ次ノ如シ

一、現在高證明アル貯金及自局ニ於テ通帳ニ記入シタル貯金ニ對シテハ金額ニ制限ナク即時持ヲ爲シ得ルコトトシ其ノ他ノ預金ト雖貯金預入人ニ於テ正當本人タルコトヲ證明シタルキハ一日三十圓以内同一月内百圓迄ヲ限リ即時持ノ請求ニ應ジ得ルノ制ヲ設ケ其ノ結果從來ノ特別即時持ニ關スル制度ハ之ヲ廢シタルコト

二、多額ノ即時持請求ニ際シ貯金預入人ヨリ當該郵便局ニ持戻請求ノ日時ヲ豫告セシムルノ制ヲ設ケタルコト

三、貯金預簿及報告書ノ様式ヲ横書式トシ且金高其他ノ數字ハ逆朝比羅數字ヲ以テ記載スルコトニ改メ(但シ新式用紙ハ大正三年二月一日ヨリ各局一齊ニ使用スルコトトス)タルコト

三月、日英郵便爲替業務約定ノ追加條款ヲ締結シ三月二十一日ヨリ日英兩國間ニ電信爲替ノ交換ヲ開始セリ

四月、從來通信官署ニ於テハ爲替記號及貯金記號ヲ設ケ爲替貯金等ノ計理上各別ニ之ヲ使用シタルカ本年五月一日以降之ヲ一種トシ從來ノ貯金記號ヲ以テ之ニ充ツルコトニ改メタリ

同月、日露郵便爲替業務約定ヲ締結シ本邦ト露國(芬蘭ヲ除ク)及在北滿洲國郵便局トノ間ニ郵便爲替ノ直接交換ヲ開始シ五月一日ヨリ施行セリ

爲替貯金記號統一

官制改正

六月、各省官制ニ大改正アリ通信省ニ於テハ經理局ヲ廢シ大臣官房ニ經理課ヲ置キ臨時發電水力調査局官制ハ郵便貯金局官制、通信經理局官制及通信官署官制ト共ニ廢止セラルル新ニ爲替貯金局官制及地方通信官署官制制定六月十三日ヨリ施行セラルル今爲替貯金局ニ於ケル改定ノ要點其ノ他ヲ摘録スルハ次ノ如シ

一、郵便貯金局及支局ノ事務ハ爲替貯金局及支局ニ於テ之ヲ承繼シタルコト

一、高等官及判任官ノ官名ヲ改メ爲替貯金局事務官、爲替貯金局副事務官、爲替貯金局事務官補、爲替貯金局書記及爲替貯金局書記補ト爲シタルコト

一、本局ニ於ケル貯金全部及爲替部ヲ併合シテ業務部ト爲シ内國爲替、外國爲替、東部貯金、北部貯金、振替貯金、證券及恩給ノ七課トシ之ニ經濟シム人事課ヲ添テ庶務課ヲ置キタルコト

一、大阪及下關ノ各支局ニ於ケル計理原簿ノ二課ヲ合併シ何レモ貯金課ト置キタルコト

同月、土耳其郵便爲替ノ直接交換ヲ開始シ七月一日ヨリ施行セリ

八月、從來各郵便局ニ備付ケタル振替貯金加入者名簿(一般費掛用ニモ併用スルモノ)ハ加入者ノ異動頻繁ナル爲正確ナル訂正ヲ期スルコト困難ニシテ其ノ買受請求モ比較的多カラサルニ依リ本月十一日ヨリ該名簿ヲ廢シ處務ノ簡捷ニ資スル共ニ調製費ノ節約ヲ圖ル

十月、郵便貯金規則ニ依リ郵便官署ニ於テ購入保管スヘキ證券ノ種類中ニ拓殖債券ヲ追加シ本月十六日ヨリ施行セリ

十一月、福岡爲替貯金支局ニ於テモ普通貯金事務ヲ取扱フコトトシ先ク本月十日ヨリ下關支局ノ受持區域中長崎及佐賀ノ兩縣ヲ割リ同支局ニ移シ同時ニ支局分詳規程ヲ改正シ同局ニ應務、貯金及振替貯金ノ三課ヲ置ク

同月、郵便爲替及郵便貯金ノ取扱規程中ニ改正ヲ加ヘ貯金通帳及爲替證書類請求書ノ用紙ヲ一定シ且シ經費ノ節約ヲ圖ル爲爲替證書ノ表紙ヲ利用シ之ニ請求書ヲ印刷シテ交付使用セシムルコトトセリ

同月、門司及基津間航行船業務ノ基隆局員ニ於テ郵便爲替貯金業務ヲ取扱フコトトナリタル爲門司發着ノ際ニ於ケル資金及過剰金ハ便宜門司局ト受授セシムルコトトシ大正三年一月ヨリ之ヲ實施セシカ時々四月ニ至リ其ノ受授局ヲ下關局瀬江分室ニ變更セリ

十二月、郵便振替貯金規則及取扱規程中局持拂電報料ノ削減及局持拂出書ニ本人持ノ文字ヲ附記セシムル等其ノ他改正ヲ加ヘ大正十三年一月一日ヨリ施行セリ

大正三年

三月、福岡爲替貯金支局ノ新築廳舍落成ト共ニ從來下關支局ノ受持區域中九州一圓及神戶縣支局ノ所管ニ移シ同時ニ大阪支局ノ受持區域中香川、岡山、鳥取ノ三縣ヲ下關支局ノ所管ニ移シタリ

四月、郵便爲替取扱規程中局持拂電報符號ヲ統一、爲替電報ニ振出局名添テ廢止其ノ他改正ヲ施シ本月十六日ヨリ施行セリ

同月、郵便貯金規則及取扱規程中契約貯金通帳ノ讀取取消ニ關スル條項其他ヲ改正シ本月二十一日ヨリ施行セリ

同月、「リビア」伊太利殖民地ト電信爲替ノ交換ヲ開始ス

臺灣ニ歲

六月、臺灣總督府郵便官署ノ出納官吏ニ於テモ其ノ他ノ各地ト同シク歲入歳出金及歳入歳出外現金ノ交互振替及繰替受

出入金受  
持方制定  
歐州戰亂  
ノ影響日  
強地間爲  
替交換停  
止及停券  
爲替開始

持ヲ爲得ルコトトシ八月一日ヨリ實施ス

八月、英國郵政廳ノ媒介ニ依リ「ホリグリア」ト郵便爲替ノ交換ヲ開始ス

同月、白耳義ニ於テ歐州戰亂ノ爲國際郵便爲替業務ヲ停止シタル結果同國ト爲替交換停止トナル

同月、日蘭及日地間國交斷絶ト共ニ本邦ト關連、地地利、洪島利、ホスニア、ヘルビゴビナトノ郵便爲替關係亦停止トナリタルモ翌九月以降瑞西郵政廳ノ媒介ニ依リ關連トハ通常爲替ノ交換ヲ開始シ尋テ十一月ニ至リ之ヲ廢止シタルガ其ノ後同國其他ノ媒介ニ依リ停券宛爲替交換ヲ開始シタルモノ次ノ如シ

一、瑞西媒介ニ依リ地地利(洪島利ヲ除ク)トノ間停券宛爲替交換開始	大正四年一月
一、同媒介ニ依リ在蘭本邦人拘留者宛爲替振出取扱開始	大正四年二月
一、和蘭媒介ニ依リ在本邦關連人停券ノ發受スル爲替取扱開始	大正四年二月
一、瑞西媒介ニ依リ關連振出在本邦關連人停券宛爲替取扱開始	大正四年二月
一、瑞西媒介ニ依リ關連振出在本邦關連人停券宛爲替取扱開始	大正四年三月
一、同媒介ニ依リ在本邦地地利停券振出本國宛爲替取扱開始	大正四年六月
一、同媒介ニ依リ本邦及洪島利間ニ停券ノ發受スル爲替取扱開始	大正四年八月
一、瑞西媒介ニ依リ歷山堡振出在本邦停券宛爲替取扱開始	大正四年十二月
一、同媒介ニ依リ歷山堡宛停券爲替取扱開始	大正五年五月

同月、日蘭間戰ニ伴ヒ軍事郵便爲替貯金規則ニ依リ山東省方面野戰郵便局及艦船郵便所ニ於テ軍事郵便爲替貯金事務ノ取扱ヲ開始シタリ今大正九年一月末迄ニ報告ノ到著シタル取扱高ク總額ハ次ノ如シ(野戰局ニ於テハ大正六年五月十六日以降軍事爲替ノ取扱廢止)

軍事爲替  
貯金事務  
開始

軍事郵便爲替振出 一三六、七二五〇 五、八五九、〇四二〇

同月、在支那上海本邦郵便局ニ於テ通貨ニ依リ收納シタル料金ハ銀紙ヲ基礎トシ其ノ額ヲ定ムルコトトシ在支那郵便局ノ現金受持規定中ニ改正ヲ加ヘ本月十一日ヨリ施行セリ

同月、露西亞ニ於テハ戰亂ノ影響ヲ受ケ露貨暴落ノ爲本邦宛郵便爲替ノ振出一時停止シタリ

同月、停券郵便爲替規則中改正ヲ加ヘ又同取扱規程ヲ改定シ本月十四日ヨリ施行セリ

同月、從來交換所ニテ交換持方ナス郵便爲替貯金ノ證書類並ニ郵便振替貯金持込ニ受理スヘキ小切手等ハ其ノ持渡局又ハ支拂地カ交換所所在地ニ限リタルモ之ヲ組合銀行ノ所在地ニ擴張スルコトトシ關係規則中ニ改正ヲ加ヘ本月二十一日ヨリ施行セリ

同月、白耳義媒介ニ依リ「ホリグリア」ト郵便爲替交換停止トナリタルヲ以テ英國ノ媒介ニ依リ本月十六日以降其ノ交換ヲ開始セリ

同月、埃及ニ於テハ歐州戰亂ノ影響ヨリ一時國際郵便爲替業務ヲ停止シタルモ其ノ後持渡ノ停止ヲ解除セリ

十月、白露、土耳其、伯西兒ニ於テハ國際郵便爲替業務ヲ停止シタル爲此等三國トノ爲替交換ハ一時停止ト爲レリ

十一月、郵便爲替規則及同取扱規程ニ改正ヲ加ヘ爲替金ノ居宅持方受取人ト轉居シタル場合ニ於テモ之ヲ取扱ヒ又電信爲替ニ對シテハ電報配達人ヲシテ其ノ持渡ヲ爲サシムルコトトシ十二月一日ヨリ施行セリ

同月、集金郵便ニ依リ金額ノ制限設定及證券ニ對シテ集金取扱ノ開始並振替貯金加入者ノ郵便物引換代金持込方法制定其ノ他ニ關シ郵便規則改正ト共ニ集金郵便振替貯金持込規則、郵便振替貯金規則及同取扱規程ニ改正ヲ加ヘ十二月一日ヨリ施行セリ

十二月、郵便爲替規則及同取扱規程ヲ改正シ大正四年一月一日ヨリ施行セリ今其要項ヲ舉ケレハ次ノ如シ

- 一、郵便爲替證書一枚ノ制限金額ヲ擴張シ通常爲替及電信爲替ハ二百圓迄又小爲替ハ十圓迄トシ之ニ伴ヒ高額爲替制度ヲ廢止シタルコト
- 一、前號改正ニ伴ヒ爲替料金ヲ改定シ二十四、五十圓、百圓、百五十圓及二百圓迄ノ五階級トシ其ノ最低料金ヲ通常爲替ハ十錢、電信爲替ハ三十五錢トシ以上一階級上ル毎ニ通常爲替ハ十錢、電信爲替ハ二十錢ヲ追加スルコトトシ又之ト同時ニ從來在支那各局所相互間及同局所ト其ノ以外ノ局所ト取組マシ通常及小爲替ノ特別料金ヲ廢シ海底線通過ノ電信爲替ノ外概テ料金ヲ統一シタルコト
- 一、爲替金額及改換防止ノ爲通常及小爲替證書ノ右方上部ニ金額表示欄ヲ設備シテ爲替金額ノ最高範圍ヲ表示シ不要ノ部分ハ切り捨タルコトトシ一面用紙ノ紋形ハ作爲ナシ加ヘ雜キ色素ヲ以テ印刷シ且一般用紙ノ大キサナ小形トナシタルコト

一、爲替金受領證書ノ持渡局所名稱ヲ廢止シ其ノ記載ヲ省略シタルコト

同月、亞歷的亞共和國ニ於テハ國際郵便爲替振出ヲ停止シタルヲ以テ同國ヨリ本邦ヘノ郵便爲替送金不能トナレリ

同月、墨西哥合衆國ハ國際郵便爲替業務ヲ停止シタル爲メ日墨間郵便爲替交換一時停止ト爲レリ

同月、葡萄牙ニ於テハ國際郵便爲替(代金引換爲替)ノ振出ヲ停止シタル爲同國トノ爲替業務ハ本邦ヨリ振出ノミト爲レリ

大正四年

野戰局替  
貯金事務  
開始

一月、郵便貯金規則ニ依リ郵便官署ニ於テ購入及保管スヘキ證券ノ種類中ニ日本興業銀行債券ヲ追加シ本月二十五日ヨリ施行セリ

同月、野戰郵便局ニ於テ普通爲替貯金ノ受入事務取扱ヲ開始シ尋テ四月ニ至リ其ノ持渡事務ヲ取扱フコトトセリ

同月、從來金庫及收入官吏ニ於テ取扱ヒタル國庫金ノ内次ノモノハ郵便官署ニ於テモ之カ受入又ハ持渡ヲ取扱フコトトナリ勅令第六號ヲ以テ之ニ關スル規定發布ト共ニ省令及公達ヲ以テ各縣歲入金及歲出金取扱規則其ノ他之ニ伴フ取扱規程ヲ制定三月一日ヨリ施行シ同時ニ郵便振替貯金規則中國庫金受持ノ爲ニスル取扱條項ヲ削除セリ

- 一、稅務官署ノ直接徵收スル國稅金
- 二、北海道廳府廳及稅務官署ノ收納スル國庫ノ諸收入金
- 三、收入官吏カ金庫ニ送付スヘキ前二號ノ收入金
- 四、市區町村カ金庫ニ送付スヘキ國稅金
- 五、金庫所在地外ニ於テ債主ニ支拂ヲ要スル歲出金

二月、國庫金受持事務取扱開始ニ伴ヒ本局分課規程ヲ改正シ新ニ國庫金計理課ヲ置テ

三月、郵便貯金利子ノ割合ヲ年四分八厘ニ改メ但シ臺灣總督府及關東都督府所管原簿ニ登記シタル貯金ノ利率ハ朝鮮總督府計算ノモノトシ之ヲ年五分四厘トシ四月一日ヨリ施行セリ其ノ結果郵便貯金規則ニ改正ヲ加ヘ朝鮮郵便官署發行ノ貯金通帳ニ對シ其ノ他ノ郵便官署ニ於テ貯金ノ預入、一部拂戻、轉記又ハ組替等ノ取扱禁止ニ關スル從來ノ制限ヲ撤廢セリ

同月、英國郵政廳ノ媒介ニ依リ「ホリグリア」共和國トノ爲替交換ハ該共和國ニ於テ英國トノ爲替業務停止ノ爲自然停止トナル

四月、「クリート」島ト通常爲替及電信爲替交換ヲ開始セリ

五月、從來下關支局ニ於テ掌理シタル艦船郵便所軍事郵便爲替ノ證書發行ニ關スル事務ハ六月一日ヨリ本局ニ於テ取扱フコトトシ本月本日ヲ區切リ同支局ニ於ケル未使用爲替證書用紙ヲ本局ニ引繼キセリ

六月、神太廳郵便局ノ出納官吏ニ於テモ其ノ他ノ各地ト同シク歲入金歲出金及歲入歲出外金ノ交互振替及繰替受持ヲ爲シ得ルコトトナリ之ニ關スル勅令發布ト共ニ內務省令ヲ以テ神太廳郵便局現金受領規則制定十月一日ヨリ施行セリ

同月、香港郵政廳ノ媒介ニ依リ「ニューカレドニア」ト郵便爲替ノ交換ヲ開始セリ

八月、郵便振替貯金ニ附スヘキ利子ノ計算方法ヲ改正シ又現在高十萬圓以上ノモノニ在リテハ其ノ超過額ニ對シ利子ヲ附セサルコトトシ郵便振替貯金規則及同取扱規程ニ改正ヲ加ヘ九月一日ヨリ施行セリ

十月、北本航路船內郵便局ニ於テハ從來爲替貯金事務ヲ取扱ハサリシモ本月十日以降內國通常爲替ノ振出小爲替ノ受持、郵便貯金ノ預拂及振替貯金ノ持込事務ニ限リ其取扱ヲ開始セリ

同月、帝國古蹟南洋諸島ニ設置ノ陸上艦船郵便所及船內艦船郵便所ニ於テ本月十五日以降普通爲替貯金事務ノ取扱ヲ開始セリ

同月、局長下村安濤總督府民政長官ニ任セラレ逓信次官湯河元臣局長心得兼務ヲ命セラル

十一月、大禮紀念トシテ郵便切手貯金券紙二種五十萬枚ヲ發行シ本月十日(即位大禮當日)以降各郵便局ニ於テ貯金預入ノ請求ニ應ジ之ヲ交付セシメタリ

同月、恩赦ノ御慶賀ニ依リ勅令第二百七號ヲ以テ出納官吏ノ辦償責任免除ニ關スル件ヲ定メラレ大正四年十一月十日以前ノ事由ニ因リ出納官吏ノ辦償債務(犯罪行爲ニ因ル本人ノ責務ヲ除ク)ハ將來ニ向テ之ヲ免除セラレタリ

神太ニ歳  
出入金繰  
替受持方  
制定

振替貯金  
利子計算  
方改定

行賞賜金交付制定

同月、大正三四年戦役ニ關スル一時賜金ノ現金ハ郵便貯金トシ特別郵便貯金通帳ヲ交付シ其ノ公債證券ハ郵便官署ニ保管シ特別證券保管通帳ヲ交付スルコトトシ之ニ關スル勅令發布ト共ニ大藏省令ヲ以テ一時賜金取扱規程制定本月六日ヨリ施行セリ

同月、局長心得湯河元臣兼務ヲ免セラレ通信局長肥後八次局長ニ任セラレ

十二月、山東省ニ於ケル野戦郵便局ニ於テ年金恩給支給事務ヲ取扱フコトトナル

大正五年

爲替法中改正

一月、從來郵便爲替證書ノ有効期間ハ其ノ發行ノ日ヨリ通常爲替及電信爲替ニ在リテハ九十日小爲替ニ在リテハ六十日ナリシカ交通機關ノ發達ニ伴ヒ短縮シ得ルニ至リタルノミナラス處務ノ簡捷ヲ圖ル爲メ之ヲ統一シ六十日トシ郵便爲替法中ニ改正ヲ加ヘ本年四月一日ヨリ施行セリ

同月、香港郵政總局ノ媒介ニ依リ「サモア」英領「ソロン」群島「ザルバート」及「エイリス」群島「トング」ノ各英領地ト通常爲替ノ交換ヲ開始セリ

同月、中米古西多利加及「サルヴアドール」トハ墨西哥郵政總局ノ媒介ニ依リ爲替ヲ交換スルコトトナリ居タルモ墨西哥ニ於テ國際爲替交換ヲ停止シタル結果英國ノ媒介ニ依ルコトトシ本月十日ヨリ施行セリ

二月、大正三四年戦役ニ關スル一時賜金受給者ヨリ特別證券保管通帳ニ依ラシテ下屬セラレタル公債證券ノ保管ヲ郵便官署ニ請求スル場合ニ於テハ當分ノ内其ノ保管料ヲ徴收セザルコトトシ本年三月一日ヨリ施行セリ

同月、大正三四年戦役行賞賜金ニ關スル事務管理ノ爲メ本局ニ賜金課ヲ置ク今同事務開始後ニ於ケル受拂状況ヲ示セハ次ノ如シ

行賞貯金

Table with columns for year (年度), income (受入), and expenditure (拂出). Income is split into military (陸海軍省) and interest (預入). Expenditure is split into personnel (人員) and amount (金額). Current balance (年度末現在) is also split into personnel and amount.

行賞證券

Table with columns for year (年度), income (受入), and expenditure (拂出). Income is split into military (陸海軍省) and interest (預入). Expenditure is split into personnel (人員) and amount (金額). Current balance (年度末現在) is also split into personnel and amount.

三月、爲替金居宅拂取規程ハ明治四十二年十一月告示ヲ以テ内地郵便局ニ限定シ在外局所ニ於テハ之ヲ取扱ハサリシモ本年四月十日ニ限リ該告示ヲ廢止シ一般ニ取扱ハシムルコトトセリ

同月、非營利法人カ其ノ資産ノ管理方法トシテ之ヲ郵便貯金ニ預入スル場合ニハ共同貯金ノ規定ニ準シ特別取扱ヲ受ケルコトトシ郵便貯金規程中ノ條項ヲ追加シ四月一日ヨリ施行セリ

四月、大正四年七月會計檢査院計算證明規程ノ改正ニ伴ヒ郵便電信電話官署現金出納計算規程中改正ヲ加ヘ分任出納官吏及出納員ノ證明シタル現金出納計算ニ對シテハ所轄通信局長ニ於テ下檢査ヲ執行シテ下檢査書ヲ作成提出セシムルコトトシ大正五年度分ヨリ施行セリ

同月、亞歷的普共和國ニ於テハ歐洲戰亂ノ影響ヲ受ケ該國際郵便爲替ノ振出ヲ停止シタリシカ本年二月二十九日以降本邦宛郵便爲替ノ振出ヲ再開シタリ

同月、貯金規程中改正ヲ加ヘ證券ノ保管及賣却ニ關スル料金を改定シ且預入ノ貯金ヲ以テ證券ヲ購入シ之ヲ保管スル場合ハ保管ノ時ヨリ逐次利子返却ニ於テ證券一枚ニ付一錢ヲ其ノ利子金ヨリ控除徴收スルコトトシ本年六月一日ヨリ施行

セリ

保險法等發布

七月、簡易生命保險法及簡易生命保險特別會計法發布ト共ニ爲替貯金局官制中ニ改正ヲ加ヘラレ同保險ニ關スル事務ハ本局之ヲ掌理スルコトトナリ職員ニ於テ兼任六人判任百十四人ノ増置アリ尋テ八月ニ至リ勅令ヲ以テ同法施行期日ヲ發布シ保險法ハ本年十月一日會計法ハ本年八月二十日ト定メタリ

同月、本年三月郵便法中改正法律發布セラレ郵便ニ依ル取立金ハ持渡其ノ他ノ處分ニ關シテハ之ヲ郵便爲替金トシ郵便爲替法ヲ適用スルコトトナリタルニ依リ郵便爲替規則及郵便振替貯金規則並ニ之ニ伴フ取扱規程等ニ改正ヲ加ヘ本年八月一日ヨリ施行セリ

小樽支局設置

同月、小樽區ニ爲替貯金支局ヲ設ケ八月一日ヨリ郵便貯金(預入人限受持地)及郵便振替貯金ニ關スル事務ヲ取扱フコトトナルニ伴ヒ支分局課規程ヲ改正シ同局ニ庶務課、貯金課及振替貯金課ヲ置ク

八月、簡易生命保險法及同特別會計法ノ發布ニ伴ヒ簡易生命保險令、同特別會計規則及同保險規則並ニ其ノ取扱規程等ヲ制定シ各法律施行日ヨリ之ヲ施行スルコトトセリ

同月、從來郵便貯金規則ニ依リ郵便官署ニ於テ購入及保管スヘキ國債證券ハ帝國政府五分利、同特別五分利及同四分利公債證券ノ三種ニ限ラレタルモ各種ノ國債證券全部ニ對シテ之ヲ取扱フコトトシ本年十一月一日ヨリ施行セリ

九月、簡易生命保險ニ關スル事務ヲ掌理スル爲メ本局分課規程中改正ヲ加ヘ保險部ヲ設ケ之ニ監督、契約、原簿、統計ノ四課ヲ置キ九月八日ヨリ施行セリ

同月、簡易生命保險團體特別取扱規則及同取扱規程ヲ制定シ十一月一日ヨリ施行セリ

同月、英國郵政總局ノ媒介ニ依リ南米「エクスアドール」共和國ト通常爲替ノ交換ヲ開始セリ

同月、西班牙ト通常及電信爲替ノ直接交換ヲ同國郵政總局ノ媒介ニ依リ在「モロツコ」西班牙郵便局ト通常爲替ノ交換ヲ開始シ十一月一日ヨリ施行セリ

十二月、敵國人ヨリ發シヌルハニ宛テラ郵便爲替ハ郵便官署ニ於テ之ヲ受拂ナリササルコトトシ本月二十五日ヨリ之ヲ施行セリ

同月、證券ヲ以テスル貸入納付ニ關スル法律及大藏省令等ノ施行ニ伴ヒ郵便官署ニ於ケル各處貸入金及貸出金取扱規程中ニ改正ヲ加ヘ大正六年一月一日ヨリ之ヲ施行セリ

同月、青島守備軍管內各局所相互間ノ電信爲替料金ハ一般規定ノ割合ニ依リ徴收スルコトトシ大正六年一月十五日ヨリ之ヲ施行セリ

大正六年

一月、英佛價格暴落シ爲替計算方法臨時變更ノ結果日佛間郵便爲替ニ依ル送付金額ヲ制限シ當分ノ内同一差出人ハ同一日中ニ二百法ヲ超過スルヲ得サルコトトセリ

同月、年金恩給支給規程中改正ヲ加ヘ給與金受領證書用紙ハ郵便局ノ交付スル用紙ト同一様式ノモノニ限リ私製ヲ使用スルコトヲ得セシメ二月十五日ヨリ之ヲ施行セリ

二月、本月一日ヨリ艦船郵便所ヲ海軍軍用郵便所ト改稱セリ

五月、本局賜金課廢止セラレ同課ニ於テ取扱ヒタル事務ハ當分ノ内業務部北部貯金課之ヲ掌理スルコトトナル

同月、從來振替貯金抽出證書ノ有効期間ハ三十日ナリシカ之ヲ六十日トシ郵便振替貯金規程中ニ改正ヲ加ヘ六月一日ヨリ施行セリ

七月、郵便爲替取扱規程及郵便貯金取扱規程中用紙様式ニ改正ヲ加ヘ八月一日ヨリ施行セリ

八月、局長肥後八次通信省電氣局長ニ轉任シ内閣書記官兼法政局參事官天岡直嘉局長ニ任セラレ

同月、振替貯金集金書様式ヲ改ムルト共ニ集金郵便振替貯金抽出取扱規程中改正ヲ加ヘ九月一日ヨリ施行セリ

九月、郵便貯金取扱規程中帳簿及用紙ノ様式ヲ改メ本月二十一日ヨリ施行セリ

同月、郵便振替貯金規程中抽出書金額制限ニ對シ振替貯金ニ加入セル銀行ニ於テ抽出ヲ請求スル場合ノ特例ヲ設ケル等其ノ他條項ヲ改正シ十一月一日ヨリ施行セリ

十一月、帝國古領南洋羣島ニ於テ十二月一日ヨリ電信爲替事務ヲ開始スルコトトセリ

同月、郵便官署ニ於テ額面五十圓以上ノ債券ニ對シ利札ノ支持ヲ爲ス場合ハ當該利札ノ裏面ニ請求者ノ住所氏名ヲ記載セシムルコトトシ取扱規則中ニ改正ヲ加ヘ十二月一日ヨリ施行セリ

同月、郵便貯金規程中二層以上ノ通帳ヲ所持シ得ルモノ中ニ差額組合ヲ加ヘ十二月一日ヨリ施行セリ

皇太子殿

同月、十一月皇太子殿下本局ニ行啓アラセラレ主幹事業ノ全體ニ亙リテ親シク聖覽ヲ賜フ當日珠算及暗算技郵便貯金

下行費

簡易保險事業周知用ノ活動寫眞ヲ寄贈セリ  
 十二月、日本郵便協約定ニ依リ七年一月一日以降米加「マモア」ト郵便爲替ノ交換ヲ開始セリ  
 同月、羅馬協約定ニ依リ七年一月一日以降澳門葡屬平殖民地ト通常及電信爲替ノ直接交換ヲ開始セリ  
 同月、軍人恩給法中改正ニ伴ヒ新ニ郵便官署ニ於テ支給規則及取扱規定ヲ制定シ七年一月一日ヨリ施行セリ

大正七年

三月、從來利子記入簿等ニ依リ郵便貯金通帳ノ返付ハ通帳受領證ト引換ヘニ之ヲ爲シシモ郵便物集配ノ狀況其ノ他ニ依リ書留郵便ニ依ルコトトシ郵便貯金規則中改正ヲ加ヘ四月一日ヨリ施行セリ  
 同月、從來下關支局ニ於テ掌理セル青島守備軍管内各野戰郵便局換一類證書書類ノ計算檢査事務ハ同軍民政部通信部開始ニ伴ヒ四月一日ヨリ之ヲ同部ニ引繼キセリ  
 四月、年金恩給支給規則中改正ヲ加ヘ郵便局窓口ニ於テ給與金拂渡ノ際郵便貯金振替預入ニ關スル手續ヲ廢止シ本月二十一日ヨリ施行セリ  
 同月、從來證券貯金ニ預入シ得ヘキ地方債ハ新潟縣債外十五府縣市債ニ限ラレタルモ無記名式各府縣債及市債並其ノ利札ハ全部預入シ得ルコトトシ同時ニ勸業、貯蓄、興學、拓殖ノ諸債券並郵便爲替證書ニ依リ預入ハ之ヲ廢止シ現金拂渡ノ上更ニ預入スル方法ニ依ルコトトシ郵便貯金規則等ニ改正ヲ加ヘ五月一日ヨリ施行セリ  
 同月、郵便爲替證書引渡規則ヲ廢止シ郵便官署手形交換所參加規則ヲ制定シ同時ニ郵便爲替規則及郵便振替貯金規則中手形交換所組合銀行トノ交換計算ニ關スル條項等改正ヲ加ヘ五月一日ヨリ施行セリ  
 五月、現金出納計算規程中資金及過剰金ノ送付書、受領證書等ノ様式其ノ他ニ改正ヲ加ヘ六月一日ヨリ施行セリ  
 同月、各應歲入金及歲出金取扱規則中振替證券ノ書式ヲ改メ六月一日ヨリ施行セリ  
 六月、郵便振替貯金規則中拂込書ノ雛形監査原ノ部ヲ改メ本月二十一日ヨリ施行セリ  
 同月、本局分課規程中改正ヲ加ヘ保險部ニ監理、契約、支拂、原簿、統計、測定ノ六課ヲ置キ即時施行セリ  
 七月、各應歲入金納期ノ末日カ公休日ニ當ルキ其ノ翌日ニ限リ之カ取扱ヲ爲スコトトシ取扱規程中ニ改正ヲ加ヘ八月一日ヨリ施行セリ

交換所參加規則制定

國債募集取扱規則制定  
西比利亞方面野戰局事務開始

八月、郵便官署國債募集取扱規則並同取扱規程ヲ制定シ國債ノ募集ニ付郵便爲替ノ特別取扱ヲ爲スコトトシ臨時國庫證券(は)號ノ募集ニ際シ二等郵便局ニ於テ其ノ取扱ヲ開始セリ  
 同月、西比利亞方面設置ノ野戰郵便局ニ於テ軍事郵便爲替貯金事務ヲ取扱(九月開始)ヒ之ニ對シ爲替證書發行及貯金預入原簿登記事務ハ下關支局ニ於テ掌理スルコトトシ今年一月末迄ニ報告ノ到著シタル取扱高ヲ舉ケテ如下ノ如ク

軍事爲替振出高	五六、四五九〇	三、四八七、九九八円
軍事貯金預入高	二四、四五三〇	一一一、三八四〇 一、二八五、一九二円

十月、三等郵便局出納官吏ノ責任ニ於テ代替者ヲシテ金庫ヨリ資金ノ受領ヲ得ルコトトシ現金出納計算規程改正ヲ加ヘ本月五日ヨリ施行セリ  
 十一月、年金恩給給與金ヲ郵便貯金ニ振替預入ヲ爲シタルトキハ從來其ノ旨受給者ニ通知シタルモ之ヲ廢止スルコトトシ年金恩給支給規則ニ改正ヲ加ヘ十二月一日ヨリ施行セリ  
 十二月、下關爲替貯金支局ニ振替貯金課ヲ設キ八年一月十五日ヨリ郵便振替貯金口座受拂事務ヲ開始セリ  
 同月、郵便振替貯金規則及集金郵便振替貯金拂込規則中ニ改正ヲ加ヘ振替貯金用紙賣價代金ヲ改メ八月一日ヨリ實施セリ

大正八年

一月、埃及郵政權ノ媒介ニ依リ在「パレスタイン」英國郵便局ト通常爲替ノ交換ヲ開始セリ  
 四月、從來貯金通帳ニハ現在高ヲ證明スルヲ以テ原則トセシモ實際取扱方ト一致セシムル爲メ郵便貯金規則中ニ改正ヲ加ヘ本月二十一日ヨリ實施セリ  
 同月、規約貯金ヲ數退シタルトキハ振替貯金期間満了ノ場合ニ於テ之カ轉記通帳ノ認定ハ預ケ人ノ任意ニ爲シタルコトトシ郵便貯金規則中ニ改正ヲ加ヘ本月二十一日ヨリ實施セリ  
 五月、爲替貯金局官制及分課規程ニ改正ヲ加ヘラレ本月十五日ヨリ實施シ其ノ要點ヲ摘録スレバ下記ノ如ク  
 本局ノ監理部、業務部、保險部ヲ廢止シ庶務、規畫、監督、經理、集計、爲替、貯金計理、貯金原簿、振替貯金、證券、恩給、保險契約、保險支拂、保險原簿、積立金運用、保險統計ノ十六課ヲ設ケ

下關支局振替貯金開始

支局ノ庶務課ヲ廢止シ貯金、振替ノ二課ヲ置ケ

六月、平和紀念トシテ郵便切手貯金蓋紙ヲ發行シ七月一日以降各郵便局ニ於テ貯金預ケ人ノ請求ニ依リ交付シタリ  
 七月、七月一日ヨリ金澤市ニ爲替貯金支局ヲ設置シ郵便振替貯金口座受拂事務ヲ開始セリ  
 同月、新ニ國債募集賣出及元利金支拂郵便振替貯金特別取扱規程及郵便取扱規程ヲ制定シ本月十一日ヨリ施行スルト共ニ從來各種ノ國債證書及其ノ利札ハ證券貯金トシテ預入スルコトヲ得シシモ之ヲ廢止セリ  
 同月、七月十六日ヨリ仙臺市ニ爲替貯金支局ヲ設置シ郵便振替貯金口座受拂事務ヲ開始セリ  
 八月、八月一日ヨリ金澤爲替貯金支局ニ貯金課ヲ置キ從來大阪支局受持區域ナリシ石川縣ノ貯金預ケ人原簿ヲ同局ニ移替セリ  
 同月、八月十六日ヨリ仙臺爲替貯金支局ニ貯金課ヲ置キ本局受持區域ナリシ宮城及瀨島縣ノ貯金預ケ人原簿ヲ同局ニ移替セリ  
 同月、簡易生命保險積立金貸付規則ヲ制定シ八月十九日ヨリ施行セリ  
 九月、九月一日ヨリ從來大阪支局受持區域ナリシ福井及富山縣ノ貯金預ケ人原簿ヲ金澤支局ニ移替セリ  
 十月、十月十五日ヨリ從來本局受持區域ナリシ岩手、青森、山形及秋田縣ノ貯金預ケ人原簿ヲ仙臺支局ニ移替セリ  
 同月、白耳義ト通常及電信爲替ノ交換ヲ再開セリ  
 十一月、當分ノ中白耳義郵政廳ノ媒介ニ依リ「ウルグー」共和國トノ郵便爲替ノ交換ヲ停止セリ  
 同月、歷山堡郵政廳ノ通譯ニ依リ十月一日以降郵便爲替ノ交換ヲ一時停止セリ  
 同月、簡易生命保險規則及取扱規程ヲ改正シ被保險者カ現役又ハ召集中ノ軍人ニシテ直接ノ手續ヲナシ難キ場合ハ所屬隊長ノ健康證明書ヲ提出セシテ手續ヲ省略シ得ルコトトシ十一月十五日ヨリ實施セリ  
 十二月、朝鮮總督府管内郵便局ニ於テ國債ノ募集賣出及元利金支拂郵便振替貯金特別取扱規程ニ依リ其取扱ヲナスコトトシ九年一月一日ヨリ實施セリ

金澤支局設置  
國債募集賣出元利金支拂事務開始  
仙臺支局設置

簡易生命保險規則改正  
朝鮮國債募集元利金支拂規則制定

大正九年

一月、「アルサス、ローレンス」ト交換スル通常爲替ハ佛蘭西ト交換スルモノト見做シ取扱來リタルモ本月十九日ノ廢止セリ  
 三月、簡易生命保險規則及取扱規程並同團體特別取扱規程中ニ改正ヲ加ヘ四月一日ヨリ實施セリ其ノ要項ヲ摘録スレバ次ノ如シ  
 一、保險契約ナナナムトスルモノト被保險者タルヘキモノト其ノ住所ヲ異ニシ規定ノ記名調印及面接スルコトヲ得サルハ被保險者所在地ノ郵便局ニ於テ取扱ヲ爲シ得ルコトトセリ  
 二、通信省構内局ニ於テ保險金及還付金ノ局持拂込ニ契約者ニ對シスル貸付金ノ局持貸付ヲ爲スコトトセリ  
 三、保險契約者ニ對シスル振替貸付金ノ期間ハ一箇年ナリシヲ二箇年ニ改メ續續期ヲ延長セリ  
 四月、從來契約復活ニ當リテハ失効期間ノ保險料ノ利子ヲモ徵收シタルカ之ヲ廢止シ失効契約ノ復活ヲ獎勵セリ  
 四月、郵便爲替規則、同取扱規程、外國郵便爲替規則、郵便貯金規則、郵便振替貯金規則、同取扱規程及其ノ他ノ附帶業務規則並關係規則ヲ改正シ其ノ各種料金を増徴スルコトトシ四月一日ヨリ實施セリ  
 同月、羅馬尼亞郵便爲替ノ振出ヲ三月十日ヨリ再開セリ  
 同月、墨西哥ト郵便爲替ノ交換ヲ四月一日ヨリ再開セリ  
 四月、從來内地ト同埠ナリシ樺太、青島地方、南洋群島又ハ支那ヲ表示セル記號ヲ附シタル預ケ人原簿ニ登記シタル郵便貯金ノ利子ヲ年五分四厘ニ改メ四月一日ヨリ實施セリ  
 同月、本局ニ賜金課ヲ置キ大正三四年臨時事件一時賜金特別貯金通帳及特別證券保管通帳ノ發行ニ關スル事務ヲ掌理スルコトトシ四月十三日ヨリ實施セリ  
 五月、獨逸ト通常及電信爲替ノ交換ヲ再開セリ  
 六月、郵便貯金規則同取扱規程ニ改正ヲ加ヘ六月十五日ヨリ實施セリ其ノ要項ヲ摘録スレバ次ノ如シ  
 一、貯金預ケ人カ二冊以上ノ通帳ヲ所持シ得ル場合具體的ニ之ヲ明示セリ  
 二、從來毎年一回通帳ヲ提出シ之カ利子記入ノ請求ヲ爲スル原則トセシモ之ヲ廢止シ預ケ人ノ注意トセリ又公共團體社寺、學校、産業組合又ハ營利目的トセサル法人若クハ團體ヲ除ク外通帳ハ別ニ公示シタル期間中ニハ利子記入ノ請求ニ應セサルコトトセリ

各種料金改正

殖民地貯金利子改正

貯金規則改正

三、五厘及一錢五厘切手ハ切手貯金ニ預入シ得ルコトトセリ  
 四、貯金全部換請求ノ場合ニ於テ未ダ改印又ハ轉居届ナキモノニ對シテハ該請求書「改印」又ハ「轉居」ト附記シ其届出ヲ省略シ得ルコトトセリ  
 五、振替貯金以外ノ貯金預ケ人ヨリ請求ニ係ル證券賣却代金ハ全部換戻證書ヲ發行スルコトトセリ  
 六、證券保管原簿ハ登記済通知書ヲ廢止セリ  
 七、證券ノ全部交付又ハ賣却請求スル場合ハ其ノ保管通帳ナキノ請求書ニ添付提出セシムルコトトシ一般貯金換戻ノ場合ト一致セシメリ  
 六月、郵便爲替規則及同取扱規程並ニ關係規則ヲ改正シ爲替證書一枚ノ金額制限ヲ次ノ如ク擴張シ八月一日ヨリ實施ス  
 通常爲替二百圓ヲ三百圓迄電信爲替二百圓ヲ五百圓迄小爲替十圓ヲ二十圓迄  
 同月、郵便切手貯金蓋紙ニ切手印面一枚ヲ印刷シタル蓋紙ハ之ヲ廢止シ六月十四日限リ其使用ヲ禁止セリ  
 七月、簡易生命保險積立金運用規則ニ依リ大正九年度ニ於テハ住宅食糧及日用品廉賣供給事業、實費診療事業、公設職業紹介所、公設買屋、公設託兒所、小學校建築等ニ對シ總額四百萬圓ヲ貸付スルコトトシ其ノ利率ハ年四分九厘（小學校建築ニ對シテハ年六分）ト定メ其旨告示セリ  
 八月、郵便貯金法ヲ改正シ貯金總額千圓以下ノ千圓以下ニ預入金ノ總數ハ從來厘位迄ナリシモノ之ヲ錢位ニ改メ十月一日ヨリ實施セリ  
 九月、大正九年法律第十號ニ依リ更正ニ係ル恩給規則同取扱規程ヲ制定シ九月十四日ヨリ實施セリ  
 十月、逓信省官制ニ大改正アリ爲替貯金局ハ廢止セラレ簡易保險事務ハ當局ヨリ分離貯金局官制及簡易保險局官制制定セラレ十月一日ヨリ實施セリ、今貯金局ニ於ケル改正ノ要點其ノ他ヲ摘録スルハ次ノ如ク  
 一、爲替貯金局及同支局ノ事務ハ貯金局及同支局之ヲ繼承シタルコト  
 二、高等官及列任官ノ官名ヲ改メ貯金局書記官、貯金局事務官、貯金局書記、貯金局書記補ト爲シタルコト  
 三、分課規定ヲ改メ郵便課ヲ廢止シ、庶務、規畫、監督、集計、計理、原簿、振替貯金、證券、爲替、恩給、賜金ノ十一課ヲ置キタルコト  
 十一月、十一月十一日ヨリ名古屋支局ニ貯金支局ヲ設置シ振替貯金口座受持事務ヲ開始セリ  
 十二月、名古屋貯金支局ニ貯金課ヲ置キ從來貯金局受持區域ナリシ愛知縣ノ預ケ人原簿ヲ十二月十一日移替セリ

大正十年

一月、名古屋貯金支局ニ從來貯金局取扱區域ナリシ岐阜及三重縣ノ貯金預ケ人原簿ヲ一月二十六日移替セリ  
 同月、本邦北洋支那島間ニ於テハ從來本國郵政廳ノ媒介ニ依リ郵便爲替ノ交換ヲナシ來リシモノ一月本邦ト同群島郵政廳間ニ郵便爲替約定ヲ締結シ三月一日ヨリ兩國間ニ郵便爲替直接交換ヲ開始セリ  
 二月、郵便貯金換戻證書及郵便振替貯金振出證書ノ有効期間ヲ千島國、琉球國、小笠原島、伊豆諸島、臺灣、樺太及朝鮮暨薩摩島ニ設置シタル郵便局所ヲ拂渡局トスルキハ九月十日トシ千島國及樺太ノ同上ヲ拂渡局トスルモノニ對シテハ毎年十二月一日ヨリ翌年四月三十日迄ハ其有効期間ニ算入セタルコトトシ三月十五日ヨリ實施セリ  
 同月、軍事郵便爲替差出人ハ振出請求書餘白ニ宛金ノ目的ヲ記載シ自己ノ氏名ト共ニ受取人ニ之ヲ通知シ請求シ得ルコトニ改メ三月一日ヨリ實施セリ  
 同月、郵便爲替規則中留置電信爲替證書ノ留置期間ヲ七日間ニ改正シ三月十五日ヨリ實施セリ  
 三月、振替貯金口座ヨリ簡易生命保險料振替ノ爲メニスル拂出ニ對シテハ其振替拂出料金ハ加入者ヨリ徵收セス之ヲ一箇月分取應ノ簡易保險局ヨリ郵便切手ヲ以テ徵收スルコトニ改メ四月一日ヨリ實施セリ  
 同月、白耳義ニ於テハ三月二十日ヨリ本邦宛郵便爲替（通常及電信共）ノ振出ヲ再開スルニ至リタルヲ以テ從來郵便爲替ノ同國トノ交換ハ簡易本邦ヨリ振出スルモノナリシモノ並ニ相互間ニ爲替交換ヲナシ得ルニ至レリ  
 同月、廣島市公金ニ對シ四月一日以降郵便振替貯金ノ特別取扱ヲ實施セリ  
 四月、調路區内ニアル各郵便局ニ於テ調路區公金ニ對シ五月五日ヨリ郵便振替貯金ノ特別取扱ヲ實施セリ  
 五月、希臘ニ於テハ五月二十日ヨリ一般ニ國際郵便爲替ノ振出ヲ一時停止シタルニ依リ同國宛郵便爲替ノ支障ナク提出シ得ルモノ同國ヨリハ振込ナキニ至レリ  
 六月、本局及各支局ノ分課規程ヲ改正シ貯金局吏員養成ノ爲本支局ニ講習所ヲ設置シ七月一日ヨリ實施セリ  
 八月、同月二十一日ヨリ長野市ニ貯金支局ヲ設置シ振替貯金口座受持事務ヲ開始セリ

爲替金額制限擴張  
 保險積立金貸付  
 貯金制限擴張  
 恩給改正  
 官制改正  
 名古屋支局設置  
 日比郵便爲替交換約定締結郵便貯金規則及振替貯金規則中證書有効期間改正  
 電信爲替留置期間改正  
 外國郵便爲替業務再開  
 廣島市公金特別取扱開始  
 調路區公金取扱開始  
 外國郵便爲替業務停止貯金局講習所設置

長野支局設置  
 九月、長野貯金支局ニ貯金課ヲ置キ從來貯金局受持區域ナリシ長野縣ノ預ケ人原簿ヲ九月十一日移替セリ  
 十月、長野貯金支局ニ從來本局ノ受持區域ナリシ新潟縣ノ貯金預ケ人原簿ヲ十月二十一日移替セリ  
 外國郵便爲替規則等改正  
 十二月、馬德里締結郵便爲替業務約定實施ニ伴ヒ外國郵便爲替規則同取扱規程ヲ改正シ大正十一年一月一日ヨリ施行セリ

大正十一年

二月、馬德里締結郵便爲替業務約定實施ニ伴ヒ外國郵便爲替規則ヲ制定ス  
 三月、會計規則ノ改正ニ伴ヒ郵便官署ニ於ケル各廳歲入及歲出金取扱規則及同取扱規程ヲ改正シ四月一日ヨリ實施セリ  
 四月、郵便爲替規則、郵便貯金規則、郵便振替貯金規則ヲ改正シ内地、千島國、琉球國、小笠原島ニ設置シタル郵便局所ト南洋群島ニ設置シタル郵便局所トノ間ニ取組ミタル郵便爲替證書及南洋群島ニ設置シタル郵便局所ヲ拂渡局所トスル貯金換戻證書又ハ振替貯金換出證書ノ有効期間ハ百二十日トシ四月一日ヨリ實施セリ  
 同月、會計法規改正ニ伴ヒ次ノ諸法規ヲ改正シ四月一日ヨリ實施セリ  
 一、郵便貯金預ケ人四分利公債應募特別取扱規則同取扱規程  
 二、郵便官署保管ノ國債償還元金代リ新公債引換取扱規則同取扱規程  
 三、振替貯金取扱規程  
 四、行實郵便貯金取扱規程  
 五、大正三年臨時事件ニ關スル一時賜金取扱規程  
 六月、大正十一年法律第十八號ニ依リ增加恩給等ノ增加金額支給規則同取扱規程ヲ制定シ六月十九日ヨリ實施セリ  
 七月、爲替貯金等ノ執務時間ヲ改正シ七月二十六日ヨリ實施セリ其ノ取扱時間次ノ如ク  
 七月十一日ヨリ九月十日迄  
 午前八時ヨリ午後三時ニ至ル 但シ土曜日ハ午前八時ヨリ正午迄  
 九月十一日ヨリ翌年七月十日迄  
 午前九時ヨリ午後四時迄 但シ土曜日ハ午前九時ヨリ午後三時迄トシ十二月二十九日ヨリ同三十一日迄ノ期間ハ日曜日又ハ土曜日ト雖午前九時ヨリ午後四時ニ至ル  
 但シ休日休曜日及日曜日ハ取扱ハス

貯金利子引上  
 振替貯金  
 特別取扱臨時官制改正  
 海外貯金監督  
 在外局撤廢ニ伴フ事務停止  
 八月、郵便貯金利子ヲ改正シ振替貯金利子割合ヲ五分四毛ニ引上ケ九月一日ヨリ實施セリ  
 同月、振替貯金利子引上ケニ伴ヒ郵便貯金規則及同取扱規程ヲ改正シ振替貯金ノ特別取扱方ヲ定メ九月一日ヨリ實施セリ  
 九月、逓信部内臨時職員設置制中改正シ貯金局ニ次ノ職員ヲ增置シ九月一日ヨリ實施セリ  
 一、郵便貯金獎勵事業ニ從事スル者、書記、專任二人  
 二、郵便貯金利子引上ニ伴フ事務ニ從事スル者、書記、專任五人、書記補、專任八人  
 十二月、在支本邦郵便局撤廢ニ伴ヒ郵便貯金規則同取扱規程ヲ改正シ海外在留本邦人ハ其ノ貯金ヲ海外貯金ニ組織シ得ルコトヲ得セシメ十二月七日ヨリ實施セリ  
 同月、在支本邦郵便局撤廢ニ伴ヒ十二月二十日限リ次ノ事務ヲ停止セリ  
 一、在支本邦郵便官署ヲ拂渡局所トスル郵便爲替ノ振出及外國郵便爲替ノ交換事務  
 二、在支本邦郵便官署ヲ拂渡局所トスル郵便貯金換戻證書、郵便振替貯金換出證書及外國郵便爲替券ノ發行事務

大正十二年

一月、在支本邦郵便局撤廢ノ郵便貯金利子割合ノ件中改正シ「支那」ヲ削除セリ  
 同月、日本帝國及支那共和國間郵便爲替交換ニ關スル約定締結ニ伴ヒ外國郵便爲替規則同取扱規程ヲ改正シ一月一日ヨリ實施セリ  
 同月、郵便爲替證書、郵便貯金換戻證書及振替貯金換出證書ヲ支那トノ約定ニ依リ郵便爲替券ニ振替方ニ關スル件ヲ制定シ一月一日ヨリ當分ノ内施行セリ  
 同月、在支本邦郵便局撤廢ニ伴ヒ支那在留本邦人ノ日本向送金ノ便宜ヲ計ル爲朝鮮及臺灣兩銀行ニ振替貯金特殊口座ヲ設置セシメ以テ之ヲ特別取扱ヲナシタル

外國爲替規則等改正

二月、郵便振替貯金ニ依ル債券募集、元利金支拂貸付事務特別取扱規則同取扱規程、集金郵便振替貯金拂込規則同取扱規程、外國郵便爲替規則等改正セラレ三月一日ヨリ各其ノ事務ハ無集配三等郵便局ニ於テ取扱ハサルコトトセリ

同月、郵便爲替規則同取扱規程ヲ改正シ郵便取立金ニ對スル通常爲替ノ受取人ノナシタル居宅請求ノ制ヲ廢止シ三月一日ヨリ實施セリ

四月、産業組合中央金庫法實施ニ伴ヒ郵便貯金法ニ改正ヲ加ヘ産業組合中央金庫ニ對シ預入金ノ金額制限ヲ適用セサルコトトセリ

同月、貯金局及貯金支局分課規程ヲ改正シ大阪下關福岡仙臺及名古屋ノ各支局ニ於ケル庶務會計ヲ庶務課ニ改メ四月十一日ヨリ實施セリ

皇后陛下行啓 五月、五月二十八日皇后陛下本局ヘ行啓アラセラルレ主管業務ノ全體ニ亙リテ親シク査覽ヲ賜ハリ當日珠算及暗算競技賽外國並ニ當局ノ貯金獎勵ポスター等ヲ贈覽ニ供セリ

臨時官制改正 七月、逓信部臨時職員制中改正シ貯金局ニ郵便貯金通帳照査事務ニ従事スル次ノ職員ヲ増置シ七月十二日ヨリ實施セリ

書記專任二十三員 書記補專任三十九員

官制改正 同月、日支郵便爲替條約ノ締結及行政整理ニ伴ヒ貯金局官制定員ヲ次ノ如ク改正シ七月十二日ヨリ實施ス

事務官二十一員 書記五百九十八員 書記補千四十三員

分課規程改正 八月、日支條約締結ニ伴ヒ貯金局及貯金支局分課規程ヲ改正シ爲替課ヲ内國爲替課及外國爲替課ニ分割シ八月十四日ヨリ實施セリ

恩給更正 九月、恩給法令改正ニ伴ヒ恩給法附則ニ依ル増額恩給更正規則同取扱規程ヲ制定シ十月一日ヨリ施行セリ

切手貯金停止 同月、震災ノ爲郵便切手在庫品焼失ニ付切手貯金ハ當分ノ内之カ取扱ヲ停止シ九月二十九日ヨリ實施セリ

積留局外國爲替受持區域變更 同月、震災後策トシテ横濱郵便局外國郵便爲替受持區域ヲ名古屋郵便局ニ編入セリ

審認法規制定 十月、震災ノ爲郵便貯金郵便爲替等ノ權利申告ニ關スル勅令公布ニ伴ヒ臨時郵便貯金及郵便爲替審認規則同取扱規程ヲ制定シ十一月一日ヨリ實施セリ其ノ要領ヲ舉クレハ次ノ如シ

一、申告ノ種類

郵便貯金、證券保管、郵便振替貯金、郵便爲替(小爲替ヲ除ク)外國郵便爲替

二、申告期間

内地(千島樺太ヲ除ク)大正十二年十二月末日迄

千島樺太在住者、大正十三年四月末日迄

朝鮮、臺灣、滿洲及支那在住者、大正十三年一月末日迄

南洋羣島在住者、大正十三年四月末日迄

支那以外ノ外國在住者、大正十三年六月末日迄

三、申告場所

集配事務ヲ取扱フ郵便局、貯金局

四、申告者

權利者若ハ關係人又ハ法定代理人

五、申告方法

申告取扱局ニ於テ申告用紙交付

十一月、恩給法令改正ニ伴ヒ恩給規則ヲ改正シ十一月二十日ヨリ實施セリ

同月、郵便貯金證券保管及振替貯金臨時取扱規程ヲ制定シ震災ノ爲停止シタル本局所管ノ爲替貯金各種業務ハ十一月二十六日ヨリ其取扱ヲ復舊セリ

十二月、貯金局及貯金支局臨時分課規程ヲ制定シ下記各課ヲ設置シ臨時審認規則ニ依ル申告ノ審認大正十二年九月一日以前交付ノ貯金通帳及證券保管通帳ニ對スル受持高確認並ニ大正十二年九月一日以前ノ各種業務ノ整理事務ヲ掌理セシメ十二月二十八日ヨリ實施セリ

調査課、第一貯金整理課、第二貯金整理課、證券整理課、仙臺貯金整理課、名古屋貯金整理課、長野貯金整理課

年金恩給支給規則改正  
臨時取扱規則及業務ノ復舊臨時分課規定制定

千葉埼玉貯金原簿本局ニ移

貯金現在高證明開始分課規程改正

日關同郵便爲替ノ交換停止「ダンチ」自由市宛郵便爲替ノ振出

同月、千葉埼玉兩縣ノ貯金預入原簿ヲ大正十三年一月一日以降貯金本局ニ移替セリ

同月、貯金本局所管ニ關スル郵便貯金通帳ニ對シ震災後停止中ニ係ル現在高證明ノ請求ニ應スルコトトシ大正十三年一月十日ヨリ實施セリ

同月、臨時分課規程制定ニ伴ヒ貯金局及貯金支局分課規程ヲ改正シ本局計理課及原簿課ヲ貯金課ニ改メ十二月二十八日ヨリ實施セリ

同月、獨逸國ト郵便爲替ノ交換ハ十二月二十日以降一時停止セリ同月「ダンチ」自由市宛郵便爲替ノ振出ヲ十二月二十一日以降一時停止セリ

大正十三年

二月、獨逸宛爲替ハ金額ヲ圖及錢ニテ表示シ二月五日以降其ノ振出ヲ再開ス

同月、獨逸ニ於テ本邦宛爲替ノ振出ヲ二月五日以降一時停止セリ

同月、本邦振出ノ「ザール」河地方宛郵便爲替ノ表示貨幣額及錢ヲ法仙(佛貨ニ其ノ振出最高額ヲ一千元ニ改メ二月十八日ヨリ實行セリ)

三月、郵便局ニテ受付ヲ爲ス本國爲替ニシテ同一日ニ於テ同一名宛人ニ宛アルモノ數口アル場合ニ於テハ當分ノ内其ノ合計金額ヲ二百弗迄ト制限シ三月二十日ヨリ施行セリ

同月、大正十三年四月一日ヨリ日本橋及神田兩郵便局ニ於テ電話照合ニ依ル振替貯金ノ局待拂ヲ開始セリ

四月、貯金局及貯金支局分課規程中改正シ行賞賜金事務取扱廢止ノ結果貯金局關金課規程ヲ廢止シ其ノ業務ハ貯金課ニ於テ之ヲ取扱フコトトシ四月一日ヨリ實施セリ

同月、震災前發行ニ依ル貯金本局所管ニ係ル通帳中行賞賜金ニ關スルモノ及貯金本局所管ノ貯金通帳ニ附屬スル證券保管通帳ニ對シ預ケ人ノ任意ニ依リ確認ノ爲ニスル通帳提出ノ受付ヲ開始スルコトトシ四月二十九日ヨリ施行セリ

同月、恩給法令及年金恩給支給規則改正ニ伴ヒ年金恩給取扱規程ヲ改正シ四月二十日ヨリ實施セリ

同月、郵便貯金證券保管及振替貯金臨時取扱規程ヲ大要次ノ通り改正シ五月二十一日ヨリ實施セリ

一、大正十二年九月一日ノ震災以後停止中ニ係ル貯金通帳及保管通帳ノ再度通帳ヲ開始セリ

二、貯金本局原簿ノ作成及亡失毀損若クハ汚班ニ因リ再度通帳ノ請求ニ備フル爲ニ大正十三年十月三十一日迄ニ郵便局窓口ニ於テ震災前ノ通帳ト引換ニ第二通帳ノ交付ヲ開始セリ

三、次ニ貯金本局所管以外ノ貯金原簿ニ附屬スル保管通帳ヲ所持セラルモノモ亦亡失毀損若クハ汚班ニ因リ再度通帳ノ請求ニ備フル爲證券調査ヲ作成シ大正十三年十月三十一日迄ニ貯金局ニ提出セシムルコトトセリ

同月、獨逸國ニ於テハ日本國宛郵便爲替ノ振出ヲ三月十日以降再開シ

同月、震災ノ爲一時名古屋外國郵便爲替交換局ノ受持區域ニ編入シヨリ横濱郵便局ノ受持區域ヲ横濱郵便局ノ受持區域ニ復歸セリ

五月、東京府及神奈川縣内ノ一、二等郵便局ナシテ集團臨時住宅、簡易宿泊所及工場ニ貯金獎勵ノ爲郵便貯金ノ特別出張取扱ヲ爲サシメ六月十日ヨリ施行セリ

臨時郵便貯金及郵便爲替審認規程改正シ從來ノ審認ハ規則ニ依ル審認通帳ノ交付ヲ集配局ニ限リシヲ無集配局ニテモ交付ヲ得ルコトトシ五月十二日ヨリ施行セリ

同月、「シヤ」國トノ郵便爲替交換業務ヲ五月三十日以降一時停止セリ

同月、貯金局管内郵便局ニ於テハ五月十日ヨリ當分ノ内確認通帳ノ所持者及大正十二年九月二日以後ノ新規預入者ニ對シ其ノ貯金ノ全部又ハ一部ノ局待拂ヲ取扱フコトトセリ

「ザール」河地方宛爲替ノ表示貨幣額及錢ヲ法仙ニ改メ二月十八日ヨリ實行セリ

本國向爲替振出最高額制限日本橋及神田局局待拂開始分課規程改正

保管通帳提出ニ對シ確認

恩給取扱規程改正

臨時取扱規程改正

獨逸國ニ於テ本邦向爲替

積留局外國爲替受持區域復歸

臨時郵便貯金特別出張取扱規程制定

確認規程改正

「シヤ」國トノ郵便爲替ノ交換停止

貯金局管内同貯金局待拂開始

局長更迭  
爲替貯金  
執務時間  
改正

六月、局長岡直嘉休職被仰付東京通信局長山岸哲夫局長ニ任セラル  
同月、局長山岸哲夫東京通信局長ニ轉任シ通信部理局長平塚米次郎局長ニ任セラル  
七月、爲替貯金等ノ執務時間ヲ改正シ七月一日ヨリ實施セリ其ノ取扱時間次ノ如シ

四月一日ヨリ七月十日迄

午前八時ヨリ午後四時ニ至ル  
但シ土曜日ハ午後三時迄トス

七月二十一日ヨリ八月三十一日迄

午前八時ヨリ正午十二時ニ至ル

九月一日ヨリ十月三十一日迄

午前八時ヨリ午後四時ニ至ル  
但シ土曜日ハ午後三時迄トス

十一月一日ヨリ三月三十一日迄

午前九時ヨリ午後四時ニ至ル  
但シ土曜日ハ午後三時迄トシ十二月二十九日ヨリ同三十一日迄ノ期間ハ日曜日又ハ土曜日ト雖モ午前九時ヨリ  
午後四時ニ至ル但シ休日、休暇日及日曜日ハ取扱ハス

證券一部  
復舊  
「トレン  
ガム」  
ト郵便爲  
替ノ交換  
開始

同月、大正十二年九月一日ノ震火災ノ爲停止中ニ係リシ額面金額二十圓以下ノ勸業債券ノ賣却事務ヲ復舊シ七月十八日  
ヨリ施行セリ

證券一部  
復舊

同月、震災以來取扱停止中ニ係リシ貯蓄債券ノ賣却事務ヲ復舊シ同時ニ復興貯蓄債券ノ購入保管交付賣却事務ヲ取扱フ  
コトトシ九月十五日ヨリ實施セリ  
同月、震災以來取扱停止中ニ係ル額面金額二十圓以下ノ勸業債券交付事務中第七十七回以前發行ニ係ルモノニ對シテ  
ミ其ノ取扱ヲ復舊シ十一月一日ヨリ實施セリ

貯蓄債券  
賣却事務  
復舊

同月、震災ノ結果一時取扱停止中ノ貯蓄債券賣却事務ハ九月十五日ヨリ再開セリ

復興貯蓄  
債券購入  
事務開始

同月、復興貯蓄債券賣出募集ニ伴ヒ九月十五日ヨリ預ケ人ノ貯金ヨリ購入保管ノ取扱ヲ開始セリ

勸業債券  
交付事務  
一部復舊

十月、勸業小券ノ交付事務ハ震災以來取扱停止中ノ處第七十四回以前發行ノモノニ限リ十一月一日ヨリ取扱再開セリ

「チエツ  
コソログ  
アキア」  
國向爲替  
取扱開始

同月、十月十日ヨリ英國郵政廳ノ媒介ニ依リ「チエツコ、スロヴァキア」國向郵便爲替ノ振出ヲ開始セリ

東京府外  
二縣預ケ  
人ニ對ス  
ル通帳ノ  
確認提出  
開始

十一月、十一月一日ヨリ東京府、栃木縣及山梨縣所屬預ケ人ニ對シ確認ノタメ通帳ヲ提出シ得ルノ途ヲ開ケリ

南洋廳管  
内ニ於テ  
外國郵便  
爲替取扱  
開始

同月、南洋廳ニ於テハ從來外國郵便爲替ヲ取扱ハサシ十一月一日ヨリ其ノ取扱ヲ開始セリ

官制改正

同月、貯金局官制ニ改正ヲ加ヘラレ本月二十五日ヨリ實施ス今其ノ要點ヲ摘録スレハ下記ノ如シ事務官專任二十一ノ人ヲ  
十九人ニ、書記專任五百九十八人ヲ五百四十九人ニ、書記補專任千四十三人ヲ九百六十七人ニ改メ從來ノ十課一所ヲ九  
課ニ改メ規畫課、監督課、内國爲替課、外國爲替課及講習所ヲ削リ新ニ業務課、經理課及爲替課ヲ加フ貯金支局ニ庶務  
課、貯金課、振替貯金課ノ三課ヲ置ク  
同月、貯金局及貯金支局臨時分課規程中改正アリ、第一貯金整理課、第二貯金整理課ヲ貯金整理課ト改メ十一月二十五  
日ヨリ實施ス

臨時分課  
規程改正

静岡県外  
五縣預ケ  
人ニ對ス  
ル通帳確  
認提出開  
始

十二月、十二月二日ヨリ静岡、神奈川、千葉、埼玉、群馬、茨城ノ各縣所屬預ケ人ニ對シ確認ノ爲メ通帳提出ノ途ヲ開  
ケリ

大正十四年

居宅拂取  
取扱停止

一月、一月一日ヨリ行政整理ニ伴フ業務整理トシテ郵便爲替及振替貯金ノ居宅拂取扱ヲ廢止セリ

第二通帳  
利息記入  
開始

同月、郵便貯金、證券保管及振替貯金臨時取扱規則ニ依リ發行シタル第二通帳ノ利息記入ハ從來停止中ノ處一月二十一  
日ヨリ其取扱ヲ開始セリ

外國郵便  
爲替居宅  
拂取扱停止

二月、二月一日ヨリ外國郵便爲替居宅拂取扱ヲ廢止セリ

「チエツ  
コソログ  
アキア」  
國ニ於テ  
本邦向郵  
便爲替取  
扱開始

同月、二月一日ヨリ「チエツコ、スロヴァキア」國ニ於テハ英國郵政廳ノ媒介ニ依リ日本宛郵便爲替ノ振出ヲ開始セリ

「ブルガ  
リア」國  
向郵便爲  
替ノ振出  
開始

同月、二月五日ヨリ英國郵政廳ノ媒介ニ依リ「ブルガリア」國向郵便爲替ノ振出ヲ開始セリ

「デンチ  
ツヒ」自  
由市宛郵  
便爲替振  
出再開

三月、三月一日ヨリ「デンチツヒ」自由市宛郵便爲替ノ振出ヲ再開セリ

奧地利國  
向郵便爲  
替ノ振出  
開始

同月、三月一日ヨリ英國郵政廳ノ媒介ニ依リ奧地利國向郵便爲替ノ振出ヲ開始セリ

郵便爲替  
貯金特別  
會計法廢  
止

四月、四月一日ヨリ預金部預金法施行ニ伴ヒ明治二十三年三月法律第二十一號郵便爲替貯金ノ特別會計法廢止セラレ据  
置簿轉資金亦本日ヨリ廢止セラル

獨逸國向  
郵便爲替  
ノ表示貨  
幣改正

同月、四月一日ヨリ獨逸國向郵便爲替ノ表示貨幣ヲ麻及布ニ改メ最高額ヲ六百麻トセリ

南洋廳所  
管郵便局  
ニ於テ年  
金恩給ノ  
支給事務  
開始

同月、四月八日ヨリ南洋廳所管郵便局ニ於テ年金恩給ノ支給事務ノ取扱ヲ爲スコトトセリ

震災前ノ  
本局所管  
貯金通帳  
ノ受持停  
止

同月、四月十一日通信省令第二十一號ヲ以テ震災前ノ本局所管貯金通帳ニ對スル引上及即時拂等停止ノ件ヲ公布シ五月  
一日以降改印轉居等届出ノトキハ通帳ヲ提出スルコトトシ更ニ十月一日以降ハ之等ノ通帳ニ對スル特殊拂戻ヲ爲ササル  
コトトセリ

阿弗利加  
「ナンガ  
ニーカ」  
地方ト郵  
便爲替交  
換開始

同月、四月十三日ヨリ英國郵政廳ノ媒介ニ依リ阿弗利加洲「ナンガニーカ」地方ト郵便爲替ノ交換ヲ開始セリ

芬蘭國ト  
郵便爲替  
ノ直接交  
換開始

同月、四月二十五日ヨリ芬蘭國ト通常郵便爲替ノ直接交換ヲ開始セリ

勃爾瓦利  
國ニ於テ  
日本向郵  
便爲替取  
扱開始

五月、五月一日ヨリ勃爾瓦利國ニ於テハ英國郵政廳ノ媒介ニ依リ日本向郵便爲替ノ振出ヲ開始セリ

預金部預金ヲ郵便貯金ニ振替手續公布

六月、本年三月法律第二十五號預金部預金法附則ニ依リ預金部預金ヲ郵便貯金ニ振替手續トナシタルヲ以テ之カ手續キハ六月二十四日大藏通省令ヲ以テ公布セラレ即日施行セリ

「ハンガリー」國宛郵便爲替振出開始

七月、七月十六日ヨリ英國郵政廳ノ媒介ニ依リ「ハンガリー」國宛郵便爲替ノ振出ヲ開始セリ

官制改正

九月、貯金局官制中改正セラレ判任官ノ定員ヲ下記ノ如ク改メ九月一日ヨリ施行ス

書記主任「五百六十一人」書記補主任「九百八十八人」

小額債券購入保管及交付事務開始

九月、震災後停止中ナリシ額面金額二十圓以下ノ勸業債券ノ購入保管事務ノ取扱ヲ九月一日ヨリ開始ス七十五圓以後發行ニ係ル額面金額二十圓以下ノ勸業債券ノ交付事務ヲ九月一日ヨリ開始ス此ヲ以テ預ケ人所有ノ債券ノ保管事務及貯蓄債券ノ購入及交付事務ヲ除キ全部復舊セルコトナレリ

振替貯金規則改正

九月、九月一日振替貯金規則中改正セラレ振替貯金持込書ノ様式ヲ改メ十月一日ヨリ施行ス

「ストックホルム」郵便爲替約定實施

九月、「ストックホルム」締結郵便爲替約定及郵便振替約定並同約定施行規則ヲ九月二十六日公布セリ

「ストックホルム」郵便爲替約定實施ニ伴ヒ外國郵便爲替規則同取扱規程ヲ改正シ十月一日ヨリ實施セリ「新約定及國內法規」改正要點ヲ舉ケルハ次ノ如シ

(郵便爲替約定)

- 一、本約定加入國總數六十三ニシテ新加入七箇國脱退二箇國アリ之ヲ馬德里約定加入國ニ比セハ五箇國ヲ増加セリ
- 二、官用爲替ノ振出金額制限ヲ撤去セリ
- 三、従前科金徴收ノ爲設ケタル爲替金額階段ヲ廢シ一定料金ノ制ヲ設ケ料金ノ低減及徴收上ノ公平ヲ保持スルコトヲ企圖セリ
- 四、存貯爲替ヲ發受スルモノノ資格ヲ抑留セラレタル交戦者及情報員ニ擴張セリ
- 五、爲替ノ轉送範圍ヲ約定非加入國ニ擴張セリ

(同施行規則)

- 一、爲替券及其ノ他ノ式紙ノ寸尺ヲ一定シ概シテ小型ト爲セリ
- 二、轉送通知書ヲ封皮ニ納メズ轉送局ヨリ直接送出人ニ送達スルコトトセリ
- 三、轉送シタル爲替カ不能轉送ト爲リタル場合無料ノ新爲替券ニ依リ振出郵政廳ニ返送スルコトトセリ

(郵便振替約定)

- 一、本約定加入國總數三十八ニシテ新加入九箇國脱退一箇國アリ之ヲ馬德里約定加入國ニ比シハ八箇國ヲ増加セリ
- 二、加入者宛郵便振替口座受拂通知票ノ郵便料ヲ免除スルコトトセリ
- 三、振替目録ヲ數日分取題メ交換スルコトヲ得ルニ至レリ
- 四、振替請求ニ關スル取調料金ヲ徴收スルコトヲ得ルニ至レリ

(同施行規則)

登記不能ノ振替ハ振替目録ニ依リ拂出國郵政廳ノ貸方ニ轉記スルコトヲ得ルニ至レリ

(外國郵便爲替規則)

- 一、一等郵便局全部ニ外國電信爲替局ヲ新設シ外國電信爲替ノ交換事務取扱ヲ開始セリ
- 二、振出最高額ヲ原則トシテ四百圓ニ一定セリ
- 三、通常爲替料金ヲ爲替一口毎二十錢及爲替金額十圓迄毎五錢ニ改正セリ
- 四、換算上生シタル端數金額ハ之ヲ切捨アルコトトセリ
- 五、換算割合ニ急變ヲ生シタル場合特殊ノ局ニ於テ之ヲ局前ニ揭示スルコトトセリ
- 六、郵便官署ニ於テ爲替相場變動ノ爲必要ト認ムル場合ハ爲替ノ振出口數ヲ制限スルコトヲ得ルニ至レリ
- 七、留置爲替ノ制度ヲ認ムルニ至レリ

「ブラジル」國ト郵便爲替交換方法

十月、「ブラジル」國ハ「ストックホルム」締結郵便爲替約定ニ加入セザルモ日「ブ」兩國郵政廳間ニ馬德里締結郵便爲替約定ヲ基礎トシテ取極メタル協定ニ基キ十月一日ヨリ兩國間ニ交換スル郵便爲替ハ轉送通知、著否取調ノ請求期間及轉送額は本邦振出爲替ノ最高額ヲ除キ聯合ノ郵便爲替約定ノ規定ニ準シ取扱フコトトセリ

無集配三等局債券募集開始爲替規則改正

十月、十月五日ヨリ復興貯蓄債券ノ募集事務ヲ無集配三等局ニ於テモ取扱フコトトナレリ

確認規則改正

同月、電信規則ノ改正ニ伴ヒ十月六日郵便爲替規則中改正セラレ電信爲替振出請求等ニ改正ヲ加ヘ十一月一日ヨリ施行ス

同月、臨時郵便貯金及郵便爲替確認規則中改正セラレ十月十日ヨリ貯金本局所管ノ貯金通帳ノ檢閲請求ヲ受理スルコトトナレリ

大正十五年

貯金規則改正

三月、郵便貯金規則ヲ改正シ海外貯金ノ受持及之ニ附屬スル保管證券ノ受持ニ對シ原簿登記済通知及證券記番號通知ノ制度ヲ設ケ三月二十一日ヨリ施行ス

債券募集規則改正

四月、資本利子税法制定ニ伴ヒ郵便振替貯金ニ依ル債券募集、元利金支持債ニ貸付事務特別取扱規則中改正セラレ資本利子税免稅ニ關スル取扱方ヲ定メ四月一日ヨリ施行ス

國債募集規則改正

同月、資本利子税法制定ニ伴ヒ國債募集、賣出及元利金支持郵便振替貯金特別取扱規則中改正セラレ資本利子税免稅ニ關スル取扱方ヲ定メ四月一日ヨリ施行ス

貯金規則改正

同月、資本利子税法制定ニ伴ヒ郵便貯金規則中改正セラレ證券預入ノ場合資本利子税ヲ課セラルルモノハ資本利子税ヲ控除シタルモノヲ預入額ト爲シ資本利子税免稅ニ關スル取扱方ヲ定メ四月一日ヨリ施行ス

「エストニア」國宛郵便爲替振出開始

同月、四月一日ヨリ英國郵政廳ノ媒介ニ依リ「エストニア」國宛郵便爲替ノ振出ヲ開始セリ

「ハンガリー」國宛爲替最高額改正

同月、「ハンガリー」國振出本邦向爲替一口ノ最高額ヲ「約七百萬コナ」ト改正セリ

「フィンランド」國ト電信爲替交換開始

六月、六月二十九日ヨリ「フィンランド」國ト電信爲替ノ交換ヲ開始セリ

郵便貯金規則改正

七月、郵便貯金規則ヲ改正シ通常貯金ヲ振替貯金ニ租入レシハ殘存振替期間ノ短キ振替貯金ヲ其ノ長キ振替貯金ニ租入ルル爲メ貯金轉記請求ノ途ヲ拓キ八月一日ヨリ實施セリ

取戻又ハ名宛變更ノ請求ヲ宛テハキ外國官署

八月、外國宛郵便爲替ノ取戻又ハ名宛變更ノ請求書ヲ宛テハキ外國官署ヲ告示セリ

「チリ」國ノ別配達廢止

九月、「チリ」國ニ於テハ通常爲替ノ別配達ヲ取扱ハサルコトトナリタルニ付九月二日此ノ旨告示セリ

郵便振替貯金規則改正

同月、郵便年金制度ノ創始ニ伴ヒ郵便振替貯金ニ依ル掛金振替持込ノ途ヲ拓キ之カ手續ニ付郵便振替貯金規則ニ改正ヲ加ヘ十月一日ヨリ實施セリ

郵便取扱所ノ新設ト爲替貯金取扱事務

同月、郵便取扱所規則ヲ制定セラレ郵便取扱所ヲ設ケラルルニ及ヒ之ガ爲替貯金ノ取扱範圍ヲ次ノ如ク定メ十月一日ヨリ施行セリ

(郵便爲替)

小爲替ノ振出、轉送及自所振出ノ爲替ニ對スル拂戻

(郵便貯金)

共同貯金以外ノ貯金ニ對スル取及改印、改氏名及轉居届ノ受理



一、預 入

現金預入ニ限ル但シ新規預入ハ之ヲ取扱ハス

二、拂 戻

自所預入金ニ對スル一日五十圓以下ノ即時拂戻ニ限ル但シ全拂ヲ取扱ハス

白耳義國  
爲替表示  
貨幣改正

同月、白耳義國及白耳義國「コンゴ」ニ宛テ爲替ノ表示貨幣ヲ「ベルガ」及「サンチム」ニ同國來爲替一口ノ制限額ヲ二百「ベルガ」ニ改正セリ

「ハンガ  
リー」國  
來爲替制  
限額改正

十二月、「ハンガリー」國振出本邦向爲替一口ノ最高額ヲ五百六十「ペンゲ」ニ改メ昭和二年一月一日ヨリ之ヲ施行セリ

昭和二年

「ヘゲア  
ー」國  
爲替約定  
ニ加入

三月、「ヘゲアー」國及「ネグエード」及「ストックホルム」締結郵便爲替ニ關スル約定ニ加入セリ

「ラトグ  
イア」  
「リスア  
ニア」  
「ルクセ  
ンブルグ」  
向爲替振  
出開始

同月、英國郵政總ノ媒介ニ依リ「ラトグイア」國、「リスアニア」國及「ルクセンブルグ」國向郵便爲替ノ振出ヲ開始セリ

西比利亞  
便利用擴  
張

四月、西比利亞便ニ依ル送達區域ノ擴張ニ伴ヒ四月一日ヨリ「アルゼンチン」、「エジプト」、亞弗利加ニ於ケル伊太利殖民地及「パレスタイン」向ケノ郵便爲替券及其ノ他外國郵便爲替業務ニ關スル書類モ亦之ヲ該便ニテ差立クルコトセリ

三宮郵便  
局爲替交  
換局事務  
廢止

同月、三宮郵便局ハ從來交換局ニ準シ外國爲替ヲ取扱ヒタルモ四月一日ヨリ此ノ取扱ヲ爲ササルコトナリタルニ付外國郵便爲替規則及關係告示ニ相當改正ヲ加ヘタリ

臨時預入  
金取扱

同月、十五銀行ノ休業ニ伴ヒ郵便官署ニ於テ收入官吏ノ日本銀行ニ持込ムヘキ各省所管ノ歳入金ヲ臨時取扱フコトナリ鹿児島縣内川内局外十一局ヲ取扱局ニ指定セリ

諸威國來  
爲替最高  
額改正

五月、諸威國振出本邦向爲替一口ノ最高額ハ八百「クローネ」ニ變更セラレタリ

局長更迭

同月、金鷲勳章年金令中ニ改正ヲ加ヘラレ功五級以下ノ年額ヲ増セラレ又旭日章年金ニ於テモ勳五等以下ノ年額ヲ増セラレタルヲ以テ逓信省令第十五號ヲ以テ之カ増額年金更正規則ヲ制定シ新證書交付方等ヲ定メタリ

萬國郵便  
聯合加盟  
五十週年  
紀念

六月、局長平塚次郎大阪逓信局長ニ轉任シ簡易保險局長今井田清徳局長ニ任セラレ

局長更迭

七月、局長今井田清徳依願免官逓信局長野澤愛善局長ニ任セラレ

郵便貯金  
利子計算  
方法改正

同月、從來郵便貯金ハ預入ノ月及拂戻ノ月ニ利子ヲ附セリシモ十五日以前ニ預入シタルモノニ對シテハ預入ノ月ヨリ利子ヲ附スルコトニ改正シ七月一日ヨリ施行セリ

白耳義國  
向爲替表  
示貨幣及  
同國來爲  
替最高額  
改正

同月、白耳義國向振出爲替ノ表示貨幣ヲ「ベルガ」、「サンチム」ニ同國來爲替一口ノ最高額ヲ一千「ベルガ」ニ改正セリ

「ルクセ  
ンブルグ」  
國ニ於テ  
日本向郵  
便爲替振  
出再開

九月、「ルクセンブルグ」國ニ於テハ英國郵政總ノ媒介ニヨリ日本向郵便爲替振出ヲ再開セリ

支那湖南  
省宛郵便  
爲替振出  
停止

十月、北京郵政總局總辦ノ請求ニヨリ支那湖南省宛郵便爲替ノ振出ヲ停止セリ

「ラトグ  
イア」國  
ニ於テ日  
本向郵便  
爲替振出  
開始

同月、「ラトグイア」國ニ於テハ英國郵政總ノ媒介ニヨリ日本向郵便爲替ノ振出ヲ開始セリ

支那湖南  
省宛郵便  
爲替振出  
再開

十一月、支那湖南省宛郵便爲替ノ振出ヲ再開セリ

釜山貯金  
管理所設  
置  
月掛貯金  
開始

十二月、朝鮮總督府ニ於テ京城貯金管理所ノ外ニ新ニ釜山貯金管理所ヲ設置シ本月二十日以降郵便振替貯金口座所管事務ヲ掌理セシムルコトナリタルヲ以テ郵便振替貯金規則其ノ他關係規定ニ改正ヲ加ヘ同日ヨリ之ヲ施行セリ

十二月、從來ノ吏員出張貯金及集配手取集貯金ニ一歩ヲ進メ月別集貯金ヲ爲スコトニ依リ預入ノ時ト處ニ機會ノ均等ヲ圖リ集積率ヲ普通ノナラシムル爲メ新ニ月掛貯金制度ヲ創設シ昭和三年二月一日ヨリ實施セリ而シテ本施行除外地域ハ次ノ如シ

一、市制施行地

二、東京市隣接地

荏原郡ノ内

品川町大崎町

豊多摩郡ノ内

澁谷町、千駄ヶ谷町、澁橋町、大久保町、戸塚町

北豊島郡ノ内

高田町、西巢鴨町、巢鴨町、澁野川町、日暮里町、南千住町

南葛飾郡ノ内

寺島町、吾儘町、龜戸町、大島町、砂町

三、郵便規則第三十六條ノ二ニ依リ留置ニ非サル集金郵便ノ取立ヲ爲ササル地域

事業ノ概説

### 本年度中ニ於ケル事業ノ概説

#### 郵便爲替 内國爲替

内國爲替ハ振出及拂渡共前年ニ比シ減少セリ其計數ヲ示セム次ノ如シ

種別	大正十四年度	前年度ニ比シ増減	同上割合
内國爲替振出口數	34,783,505	△ 67,263	0.02
同上拂渡口數	34,737,520	△ 77,129	0.02
同上振出金額	951,550,973	△ 10,329,882	0.11
同上拂渡金額	951,910,850	△ 11,930,136	0.12

#### 【一口平均振出金額】

爲替種類別ニ觀察スルニ電信爲替 85 圓 32 ヲ最高トシ通常爲替 58 圓 32 小爲替 9 圓 22 之ニ亞ク

#### 【季節ニ依ル爲替取扱高増減】

一箇年ヲ通シ毎年十二月中ノ取扱高最モ多ク六、七月中ハ最少ナルヲ通例トスレ共本年ハ八月中最モ減少セリ

#### 【府縣別對人口歩合】

人口一人當振出高ヲ府縣別ニ觀察スルニ樺太 123 圓 42 ヲ最高トシ北海道 31 圓 43 東京 18 圓 80 之ニ亞キ最低ハ朝鮮 5 圓 61 ナリ

#### 【列國人ロ一人當振出金額】

各國別ニ觀察スルニ我國 11 圓 37 ナルニ佛蘭西 1,105 圓 40 「アルゼー」 288 圓 77 伊太利 239 圓 56 ニシテ我國ハ之ニ及ハサルコト遠シ

#### 外國爲替

外國爲替ハ前年度ニ比シ外國へ振出シタル口數ヲ除ケ外ハ何レモ減少セリ其計數次ノ如シ

種別	大正十四年度	前年度ニ比シ増減	同上割合	
口數	外國へ振出	44,888	428	0.10
	外國ヨリ振込	140,578	1,163	0.08
	同上差	95,690	—	—
金額	外國へ振出	2,176,230	220,636	0.92
	外國ヨリ振込	7,104,475	1,100,734	1.34
	同上差	4,928,245	—	—

#### 【振出ト拂込トノ觀察】

外國へ振出シタル口數、金額各1ニ對シ外國ヨリ振込ヲ受ケタルモノハ何レモ3倍強ニ當レリ而シテ外國へ振出シタル一口當平均額ハ 48 圓 48 ニシテ外國ヨリ振込ニ係ルモノハ 50 圓 54 ナリ

#### 【對手國別】

對手國別ニ振出ト振込トヲ觀察スルニ外國ヨリ我國へ振込ノモノニ付テハ支那 2,471,095 圓ヲ最高トシ米國 2,461,217 圓加奈陀 1,019,260 圓之ニ亞ク又我國ヨリ外國へ振出シタルモノニ在リテハ支那 1,376,152 圓米國 287,783 圓英國 121,292 圓西逸 102,706 圓ノ順序ナルモ他ハ何レモ僅少ナリ

#### 【府縣別受拂狀況】

振込ト東京 349,470 圓ヲ最高トシ之ニ亞クハ兵庫 173,465 圓大阪 142,216 圓トス拂渡ハ振込ニ於ケルト同様東京 932,083 圓ヲ第一位トシ大阪 911,686 圓廣島 623,087 圓和歌山 513,480 圓之ニ亞ク

#### 郵便貯金

今大正十四年度中ノ狀況ヲ述フルニ先チ郵便貯金創設以來ノ事業盛衰ノ概略ヲ述ヘ参考ニ資セムトス郵便貯金ハ創設後十一年ヲ經テ明治十九年一千萬圓ニ達シ爾後累進シテ二十二年ニハ二千萬圓トナリタルモ其ノ後遅キトシテ増進セシメ二十九年度ニ到リ時ニ三千萬圓ニ達セムトスルニ當リ日清戰役後ノ經濟界否運ハ我郵便貯金ニ其影響ヲ及ボシ漸次低減シテ三十一年ニハ二千二百萬圓ニ下リタリ然レトモ翌三十二年以來經濟界ノ狀勢恢復スルヤ之ニ伴ヒ郵便貯金モ亦増加ヲ見ルニ至リ三十五年漸ク二千八百萬圓ニ達シテ二十九年度時ノ狀態ニ復シタリ然ルニ三十六年ニハ忽チ三千萬圓トナリ更ニ三十七年日露開戦ノ當時ヨリ頓ニ増進ノ度ヲ嵩メ三十八年一躍シテ五千萬圓トナリ三十九年再躍シテ七千萬圓ニ達シ而カモ同年以降經濟界異常ノ不振ニ際會セルモ依然トシテ増進ノ步調ヲ弛メス四十年ニ至リ九千萬圓トナリ四十一年六月ニハ一億圓トナリ殊ニ同年十月喚發セラレタル戊申證書ハ一般國民ニ勤儉治産ノ思想ヲ灌輸シ且當局者ノ熱心ナル貯蓄奨励ト相俟テ一層ノ増加ヲ來シ大正元年九月ニハ二億圓ニ達シ爾來増減當ナラザリシモ大正三、四年戰役開始後漸次増加ノ趨勢ヲ示シ經濟界ノ好況ト共ニ六年一月ニハ三億圓ニ同年十月ニハ四億圓ニ上リ七年八月ニハ五億圓ニ翌八年三月ニハ六億圓ニ同年十二月末ニハ六億九千萬圓ニ達シ九年十二月末ニ至リテハ既ニ八億四千萬圓ヲ超ヘ翌十年六月末ニ九億圓ヲ突破シ時恰モ一般財界ノ不振トナリタルニモ拘ハラズ預金額ニハ著シキ影響ナク十一月六月ニハ九億三千萬圓ヲ算シ其後ニ於テモ逐月増進シテ翌十二年一月ニハ十億圓ノ記録ヲ作り同年九月ノ大震災モ左シタル影響ナク十一月ニハ十一億圓ヲ

突破セシモ其後稍々不振ノ兆候ヲ呈スルニ至リ増減交々相踵キテ定マラサリシカ十四年ニ入り稍々好況ニ轉シテ漸次増加ノ傾向ヲ示シ十五年三月末ニハ十一億六千萬圓ノ現在高ヲ有スルニ至レリ大正十四年度中ノ狀況ハ前年度ニ比シ預人員ニ於テ 1,163,183 人又預金額ニ於テ 35,748,432 圓ヲ共ニ増加セリ今之カ計數ヲ示セム次ノ如シ

種別	大正十四年度	前年度ニ比シ増減	同上割合
新規預入人員	4,107,648	△ 687,057	1.40
各郵便局預入度數	80,668,079	△ 6,338,799	0.85
同上金額	814,905,879	△ 40,273,865	0.47
其他ノ振替預入金額	87,320,028	△ 9,548,834	1.23
全掛人員	2,876,300	△ 345,954	1.07
各郵便局掛渡度數	22,157,253	△ 201,412	0.09
同上金額	868,026,909	△ 65,759,182	0.70
其他ノ振替掛出金額	2,953,506	△ 340,629	1.34
貯金現在預人員	31,549,989	1,163,183	0.38
同上金額	1,166,998,703	35,748,432	0.32

【一口當金額】

之ヲ受掛ノ種類別ニ觀察スルニ現金預入 10 圓 11 切手預入 0 圓 33 證券預入 2 圓 48ニシテ掛戻高ノ通常掛戻 24 圓 29 特殊掛戻 41 圓 34ニ當レリ

【預ケ人一人當現在預金額】

大正十四年度末ニ於ケル内地各府縣ノ貯金現在金額ヲ同預ケ人ニ平均スレハ一人當貯金額ハ 41 圓 00 トス更ニ之ヲ府縣別ニ觀察スルニ東京 82 圓 23 最高トシ神奈川 78 圓 18 埼玉 69 圓 74 之ニ至キ最低ハ沖縄 7 圓 69 ナリ而シテ平均以上ニアルハ三府十縣ナリ

【人口一人當貯金額】

内地各府縣現住人口一人當ノ平均額ハ 18 圓 62 トス又之ヲ府縣別ニ觀察スルニ東京 38 圓 50 最高トシ福井 34 圓 47 京都 32 圓 79 之ニ至キ最低ハ沖縄 1 圓 53 ナリ而シテ平均以上ニアルハ三府十一縣ナリ

【人口對貯金預人員】

内地各府縣ノ現住人口百人當貯金預人員ノ平均 45 人ナリ更ニ之ヲ府縣別ニ觀察スルニ奈良 71 人ヲ最高トシ滋賀 64 人京都 64 人之ニ至キ最低ハ沖縄 20 人ナリ而シテ平均以上ニアルハ三府十縣ナリ

【各國郵便貯金トノ比較】

各國調査年次ヲ多少異ニスルモ預ケ人一人當貯金額ハ我國 36 圓 99 ナルニ比シ外國ニ於テハ米國 694 圓 89 最高トシ「ニューシランド」610 圓 15「カナダ」609 圓 00之ニ至キ又人口千人當

金額ハ我國 13,950 圓ナルニ比シ外國ニ於テハ「ニューシランド」321,849 圓ヲ最高トシ「ルクセンブルグ」273,320 圓之ニ至ケリ

【預ケ人職業別】

大正八年三月末調査數ヲ基トシ（調査方法ハ郵便貯金ノ部計數表ニ詳ナリ）現在貯金預人員ヲ各職業別ニ百分比列ヲ以テ算定スレハ農業 35 人ヲ最高トシ學校生徒 18 人商業 10 人之ニ至キ又同貯金額ハ農業 33 圓商業 15 圓官吏軍人 9 圓ノ順位トス

郵便振替貯金

今大正十四年度中ノ狀況ヲ述フルニ先テ振替貯金創設以來ノ事業盛衰ノ概略ヲ述ヘ参考ニ資セムトス

振替貯金ハ明治三十九年三月創業當時ヨリ順調ナル發達ヲナシ殊ニ近年商業ノ發達ニ伴ヒ社會各方面ニ之ヲ利用スル者著シク増加ノ趨勢ヲ示セリ其ノ狀況次ノ如シ

三十九年末現在加入者七千九百餘人同年中ノ受掛口數七十六萬口同金額五千四百十六萬四千圓ナリシモ四十年ニハ加入者一萬四千三百人受掛口數二百二十三萬九千口同金額一億五千十五萬四千圓大正元年ニハ加入者五萬一千八百人受掛口數一千七百七萬二千口同金額六億七百三十二萬八千圓ナリ而シテ是ノ進步ヲ示シテ十四年度末現在加入者 240,892 人同金額 39,156,645 圓其受掛口數 43,196,929 口同金額 2,612,057,449 圓ニ達セリ而シテ本年度中ニ於ケル受掛ノ詳細ハ次表ノ如シ

種類	大正十四年度	前年度ニ比シ増減	同上割合
新規加入人員	17,983	△ 618	0.38
脱退人員	6,594	390	0.58
口數			
受入	29,014,271	1,973,169	0.73
掛出	14,182,658	71,239	0.05
計	43,196,929	—	—
金額			
受入	1,306,486,931	12,353,710	0.10
掛出	1,305,570,519	4,394,733	0.03
計	2,612,057,449	—	—

【加入者一人當】

加入者一人受掛高一當年平均金額ハ 10,843 圓ニシテ前年度ニ比シ 438 圓減少シ又年度末現在預金額平均ハ 163 圓ニシテ前年度末ニ比シ 12 圓減少セリ

【加入者府縣別及職業別】

加入者數ヲ府縣別ニ觀察スルニ東京 34,552 人ヲ最高トシ大阪 22,766 人北海道 12,379 人愛知 11,282 人之ニ至キ最低ハ沖縄 98 人ナリ更ニ之ヲ職業別ニ觀察スレハ雜貨商 16,074 人ヲ最高トシ實業藥種商 12,675 人織物製造販賣業 11,943 人ノ順序ナリ

證券

本年度中ニ於ケル證券ノ受掛高及年度末現在高ヲ示セム次ノ如シ

種別	大正十四年度	備考
受入人員	291,225	受入各種計數中ニハ
全掛人員	103,922	震災ノ際損失セシ原
受入度數	297,752	簿ノ内本年度中復舊
掛出度數	461,029	セルモノヲ又本年度
受入枚數	1,500,321	末現在各種計數中ニ
掛出枚數	936,504	ハ復舊未済ノモノヲ
受入金額	29,972,470	含ム
掛出金額	20,786,185	
年度末現在保管人員	1,207,991	
枚數	6,454,265	
金額	120,078,085	

年金恩給

年金恩給ハ本年度中ニ於ケル證書新規下付人員 25,148 人其金額 11,510,456 圓又受給權消滅人員 14,922 人其金額 4,283,954 圓ニシテ其他各種計數ヲ示セム次ノ如シ

種別	大正十四年度	前年度ニ比シ増減	同上割合
掛渡口數	1,484,944	△ 50,935	0.38
掛渡金額	129,305,008	△ 5,529,922	0.45
現金給與人員	417,056	△ 10,167	0.25
同給與年額	130,496,459	△ 7,212,402	0.59

【給與金拂渡一口當金額】

平均87圓08ニ當リ之ヲ前年ニ比スレハ 0 圓77ノ増加トナル

以上十四年度ニ於ケル事業ノ概要ヲ述ヘタリ而シテ昭和元年度ニ於ケル事業概況ヲ次頁ニ統計シ參考ニ資セムトス

参

大正十五、昭和元年度中

種別	月別	順位	大正十五年						
			四月	五月	六月	七月	八月	九月	
内國爲替	出	口数	2,553,056	2,779,671	2,740,286	2,915,226	2,634,706	2,600,521	
		金額	76,965,799	77,116,238	77,038,271	76,329,845	67,750,001	69,326,760	
	入	口数	2,769,500	2,781,423	2,866,728	2,976,219	2,552,593	2,720,082	
		金額	76,023,651	78,336,375	77,103,023	76,368,522	67,556,357	69,585,114	
外國爲替	出	口数	3,712	4,623	5,110	4,909	4,072	4,275	
		金額	194,153	178,310	217,472	183,799	170,585	208,227	
	入	口数	11,947	13,356	13,498	11,423	11,503	10,374	
		金額	475,373	678,812	589,426	583,306	560,813	459,051	
郵便貯金	預入	新規人員	339,486	487,664	388,519	294,394	212,626	343,868	
		人数	6,510,286	7,173,051	7,170,742	7,199,484	5,827,790	7,151,311	
	振替	全掛人員	307,308	348,573	271,213	237,633	191,692	205,944	
		人数	2,071,601	1,986,915	1,883,679	1,755,935	1,871,636	1,747,052	
	月末現在	人数	31,675,588	31,914,679	32,031,985	32,083,746	32,109,680	32,247,594	
		金額	1,106,550,924	1,149,959,114	1,155,310,041	1,174,132,856	1,174,132,856	1,175,261,232	
	加入	人数	1,550	1,576	1,473	1,493	1,115	1,609	
		金額	2,452,061	2,506,270	2,627,165	2,579,158	2,116,664	2,099,636	
	受入	口数	71,136,512	75,664,288	78,677,999	78,700,848	66,814,689	71,267,382	
		金額	111,364	113,970	134,825	125,840	108,356	124,007	
	振替	口数	29,899,601	29,480,721	34,491,185	35,430,238	29,793,552	30,918,259	
		金額	744	808	733	611	515	599	
	振替	口数	1,150,876	829,309	1,547,053	943,763	753,798	1,297,739	
		金額	72,894,130	77,098,256	76,720,564	81,048,995	68,612,979	67,221,906	
	出	口数	111,016	106,816	123,665	127,032	105,409	124,968	
		金額	30,562,059	28,096,971	32,864,703	35,391,807	30,084,011	31,145,623	
月末現在	人数	242,672	243,440	244,180	245,062	245,662	246,672		
	金額	35,241,215	35,190,997	38,774,969	36,465,193	34,376,444	38,194,551		
新規人員	人数	2,280	93	2,075	7,633	589	2,619		
	金額	4,999	1,279	13,484	4,907	3,839	3,837		
受入	人数	1,731,530	27,150	623,740	60,295	37,145	180,180		
	金額	29,985	7,946	41,257	7,830	5,421	6,428		
振替	人数	310,422	39,390	43,487	38,309	31,890	39,317		
	金額	2,481,355	896,575	1,074,325	857,030	633,520	984,470		
月末現在	人数	1,180,306	1,173,153	1,133,971	1,133,776	1,128,944	1,125,135		
	金額	6,143,241	6,106,130	6,076,127	6,042,725	6,014,724	5,979,244		
年金	人数	117,161,035	116,291,610	115,841,025	115,044,290	114,442,915	113,638,625		
	金額	157,825	8,859	67,064	273,268	5,748	2,608		
恩給	人数	23,592,484	1,539,280	4,661,791	29,805,320	696,019	313,662		

備考 本表計數ハ當局ニ於テ毎月末日ヲ區切リ計算セシメ概數ニシテ朝鮮、臺灣、南洋及關東州所在ノ郵便局取扱ニ係ルモノ

考

ニ於ケル事業概況

種別	月別	順位	昭和元年			昭和二年			計	一箇月平均	順位
			十一月	十二月	一月	二月	三月				
内國爲替	出	口数	2,682,403	2,655,398	3,621,315	3,272,113	2,692,821	3,116,446	34,263,962	2,855,330	1
		金額	74,961,706	73,887,865	96,158,340	90,609,809	73,276,141	80,124,159	933,544,934	77,795,411	2
外國爲替	出	口数	2,807,832	2,809,518	3,336,959	3,340,299	2,586,285	3,008,451	34,555,899	2,879,657	3
		金額	74,481,051	74,154,595	92,767,854	92,838,123	75,862,300	78,785,126	933,862,094	77,821,841	4
郵便貯金	預入	人数	4,583	5,084	5,971	5,210	4,643	4,980	57,172	4,764	5
		金額	215,040	253,450	220,629	220,497	188,816	204,199	2,455,177	204,598	6
振替	全掛人員	人数	10,581	10,577	12,829	13,355	9,195	11,951	140,589	11,715	7
		金額	562,675	548,697	598,896	658,648	567,780	460,657	6,744,334	562,027	8
月末現在	人数	人数	264,405	237,698	215,253	341,599	346,909	358,025	3,830,436	319,203	9
		金額	6,638,991	6,605,618	6,604,126	7,074,147	6,751,149	7,982,764	82,739,459	6,894,954	10
加入	人数	人数	69,358,325	61,403,807	65,801,007	84,108,565	70,318,515	95,031,258	908,856,954	75,738,079	11
		金額	216,355	216,780	233,643	233,320	284,575	331,678	2,978,714	248,226	12
受入	口数	口数	1,883,470	1,925,265	1,972,248	1,922,916	1,837,388	2,094,793	22,954,798	1,912,899	13
		金額	67,326,727	70,137,591	77,948,018	78,455,821	68,785,582	75,829,986	840,284,447	70,023,703	14
振替	口数	口数	32,295,644	32,316,562	32,298,172	32,406,451	32,468,785	32,495,132	—	—	15
		金額	1,177,292,830	1,168,559,046	1,156,415,035	1,162,065,779	1,163,598,732	1,182,800,004	—	—	16
加入	人数	人数	1,435	1,340	1,465	1,561	1,427	1,753	17,797	1,483	17
		金額	2,366,342	2,723,820	2,958,730	2,524,529	2,270,505	2,631,159	29,841,039	2,486,753	18
受入	口数	口数	72,869,080	79,263,094	97,315,781	85,569,709	61,310,380	78,728,757	920,318,519	76,693,269	19
		金額	106,739	120,115	126,051	128,153	102,288	126,193	1,425,881	118,823	20
振替	口数	口数	32,249,504	33,014,072	38,751,247	42,473,705	30,259,434	35,084,904	401,846,422	33,487,201	21
		金額	541	532	565	522	510	647	7,327	610	22
加入	人数	人数	830,588	706,039	1,507,199	1,074,434	697,797	1,448,146	12,786,741	1,065,561	23
		金額	75,565,363	73,080,594	101,454,762	84,379,796	69,468,023	73,351,353	920,896,721	76,741,393	24
受入	口数	口数	112,442	120,329	130,229	130,327	101,296	124,234	1,417,763	118,146	25
		金額	32,137,494	32,902,647	38,385,605	41,838,786	30,173,127	35,436,566	399,019,409	33,251,617	26
振替	口数	口数	247,566	245,374	249,274	250,313	251,220	252,336	—	—	27
		金額	35,610,278	41,904,303	38,130,864	39,955,696	34,884,360	39,910,102	—	—	28
加入	人数	人数	262	1,099	454	112	184	1,135	18,537	1,544	29
		金額	2,002	6,283	2,791	1,724	2,079	6,390	53,664	4,472	30
受入	口数	口数	71,050	62,645	32,955	32,690	46,050	66,030	2,971,430	247,619	31
		金額	5,806	5,978	6,555	5,080	4,585	6,755	132,906	11,075	32
振替	口数	口数	34,518	29,347	39,079	29,614	28,287	35,829	698,689	58,224	33
		金額	702,570	700,755	1,223,420	598,725	553,015	982,060	11,692,820	974,401	34
加入	人数	人数	1,119,591	1,114,712	1,108,611	1,103,643	1,099,242	1,093,622	—	—	35
		金額	5,946,728	5,923,664	5,887,376	5,859,286	5,833,078	5,803,639	—	—	36
受入	口数	口数	113,007,105	112,368,995	111,178,830	110,612,465	110,105,500	109,189,470	—	—	37
		金額	203,377	7,519	58,448	267,504	8,121	3,336	1,062,677	88,556	38
月末現在	人数	人数	29,580,983	1,081,253	4,744,633	23,752,994	1,967,731	525,335	132,261,485	11,021,790	39

ノ合メ

品目表

品目	品名	単位	数量	単価	金額	備考
1	...	...	...	...	...	...
2	...	...	...	...	...	...
3	...	...	...	...	...	...
4	...	...	...	...	...	...
5	...	...	...	...	...	...
6	...	...	...	...	...	...
7	...	...	...	...	...	...
8	...	...	...	...	...	...
9	...	...	...	...	...	...
10	...	...	...	...	...	...
11	...	...	...	...	...	...
12	...	...	...	...	...	...
13	...	...	...	...	...	...
14	...	...	...	...	...	...
15	...	...	...	...	...	...
16	...	...	...	...	...	...
17	...	...	...	...	...	...
18	...	...	...	...	...	...
19	...	...	...	...	...	...
20	...	...	...	...	...	...
21	...	...	...	...	...	...
22	...	...	...	...	...	...
23	...	...	...	...	...	...
24	...	...	...	...	...	...
25	...	...	...	...	...	...
26	...	...	...	...	...	...
27	...	...	...	...	...	...
28	...	...	...	...	...	...
29	...	...	...	...	...	...
30	...	...	...	...	...	...
31	...	...	...	...	...	...
32	...	...	...	...	...	...
33	...	...	...	...	...	...
34	...	...	...	...	...	...
35	...	...	...	...	...	...
36	...	...	...	...	...	...
37	...	...	...	...	...	...
38	...	...	...	...	...	...
39	...	...	...	...	...	...
40	...	...	...	...	...	...
41	...	...	...	...	...	...
42	...	...	...	...	...	...
43	...	...	...	...	...	...
44	...	...	...	...	...	...
45	...	...	...	...	...	...
46	...	...	...	...	...	...
47	...	...	...	...	...	...
48	...	...	...	...	...	...
49	...	...	...	...	...	...
50	...	...	...	...	...	...
51	...	...	...	...	...	...
52	...	...	...	...	...	...
53	...	...	...	...	...	...
54	...	...	...	...	...	...
55	...	...	...	...	...	...
56	...	...	...	...	...	...
57	...	...	...	...	...	...
58	...	...	...	...	...	...
59	...	...	...	...	...	...
60	...	...	...	...	...	...
61	...	...	...	...	...	...
62	...	...	...	...	...	...
63	...	...	...	...	...	...
64	...	...	...	...	...	...
65	...	...	...	...	...	...
66	...	...	...	...	...	...
67	...	...	...	...	...	...
68	...	...	...	...	...	...
69	...	...	...	...	...	...
70	...	...	...	...	...	...
71	...	...	...	...	...	...
72	...	...	...	...	...	...
73	...	...	...	...	...	...
74	...	...	...	...	...	...
75	...	...	...	...	...	...
76	...	...	...	...	...	...
77	...	...	...	...	...	...
78	...	...	...	...	...	...
79	...	...	...	...	...	...
80	...	...	...	...	...	...
81	...	...	...	...	...	...
82	...	...	...	...	...	...
83	...	...	...	...	...	...
84	...	...	...	...	...	...
85	...	...	...	...	...	...
86	...	...	...	...	...	...
87	...	...	...	...	...	...
88	...	...	...	...	...	...
89	...	...	...	...	...	...
90	...	...	...	...	...	...
91	...	...	...	...	...	...
92	...	...	...	...	...	...
93	...	...	...	...	...	...
94	...	...	...	...	...	...
95	...	...	...	...	...	...
96	...	...	...	...	...	...
97	...	...	...	...	...	...
98	...	...	...	...	...	...
99	...	...	...	...	...	...
100	...	...	...	...	...	...

替 爲 便 郵

郵便爲替

內國郵便爲替

【1】取扱高前年比較 (會計年度)

種 目	大正十四年度	前年度=比%増減	同 上 割 合	振出高百分率	
振出口數	通常爲替 { 有料 ( 無料	8,533,958 <sup>円</sup> Δ 360,782	360,951 <sup>円</sup> Δ 68,885	0.41 2.36	25 1
	電 信 爲 替	2,550,286	74,634	0.30	7
	小 爲 替	23,338,479	150,169	0.06	67
	計	34,783,505 Δ	67,263 Δ	0.02	100
拂 渡 口 數	34,737,520 Δ	77,129 Δ	0.02	—	
振出金額	通常爲替 { 有料 ( 無料	442,635,710 <sup>円</sup> Δ 71,126,474	31,302,218 <sup>円</sup> Δ 17,482,151	0.66 2.98	46 8
	電 信 爲 替	217,590,207	2,648,529	0.12	23
	小 爲 替	215,198,582	841,656	0.04	23
	計	951,550,973 Δ	10,329,882 Δ	0.11	100
拂 渡 金 額	951,910,850 Δ	11,930,136 Δ	0.12	—	
一口當平均金額	通常爲替 { 有料 ( 無料	51.87 <sup>円</sup> Δ 211.00	1.41 <sup>円</sup> Δ 10.09	0.28 0.50	— —
	電 信 爲 替	85.32 Δ	1.50 Δ	0.17	—
	小 爲 替	9.22 Δ	0.02 Δ	0.02	—
	計	27.36 Δ	0.24 Δ	0.09	—
拂 渡	27.40 Δ	0.28 Δ	0.10	—	
人 口 當	振 出 口 數	42 <sup>円</sup> Δ	1 <sup>円</sup> Δ	0.23	—
	振 出 金 額	1,137.43 <sup>円</sup> Δ	42.09 <sup>円</sup> Δ	0.36	—



【2】受拂高月別 (會計年度)

月 別	振 出				拂 渡					
	通常爲替		電信爲替		小 爲 替					
	口 數	金 額	口 數	金 額	口 數	金 額				
大正十四年 四 月	751,223	44,636,752	218,857	17,457,378	1,929,833	17,771,063	2,899,913	79,865,093	2,888,092	78,412,251
五 月	746,128	41,489,040	190,836	15,832,486	1,884,757	17,761,369	2,821,721	74,882,895	2,862,793	76,014,166
六 月	761,361	41,964,284	198,705	17,252,433	1,948,152	18,399,822	2,908,218	77,616,539	2,866,468	76,772,048
七 月	708,781	38,975,468	201,710	16,390,731	1,908,195	17,457,463	2,818,686	72,923,662	2,851,147	74,050,807
八 月	628,564	36,504,130	184,985	14,805,712	1,746,946	15,134,659	2,560,495	66,444,501	2,494,568	65,711,760
九 月	704,543	40,214,596	215,722	17,753,247	1,885,592	16,990,699	2,805,857	74,958,542	2,827,917	75,045,716
十 月	753,115	43,342,187	206,821	18,421,427	1,867,496	17,531,067	2,827,432	79,294,681	2,842,241	79,709,141
十 一 月	763,658	43,465,969	215,538	18,366,676	1,836,995	17,458,761	2,816,191	79,291,408	2,799,849	78,481,161
十 二 月	970,369	61,608,087	303,187	28,335,701	2,569,784	24,545,184	3,843,340	114,488,972	3,738,730	112,039,211
大正十五年 一 月	667,403	41,345,567	188,415	16,097,301	1,694,030	15,300,899	2,529,848	72,743,767	2,572,737	74,637,287
二 月	675,290	41,007,862	216,044	18,325,437	1,925,001	17,719,048	2,816,335	77,052,347	2,832,679	78,222,279
三 月	764,305	44,208,242	229,466	18,751,178	2,141,698	19,128,548	3,135,469	82,087,968	3,160,299	82,815,023
合 計	8,894,740	518,762,184	2,550,286	217,590,207	23,338,479	215,198,582	34,783,505	951,550,973	34,737,520	951,910,850
一箇月平均	741,228	43,230,182	212,524	18,132,517	1,944,873	17,933,215	2,898,623	79,295,914	2,894,793	79,325,904

【3】受拂高管區別 (會計年度)

管 區 別	振						出			拂 渡					
	通常爲替		電信爲替		小 爲 替		合 計			小 爲 替					
	口 數	金 額	口 數	金 額	口 數	金 額	一口當金額	口 數	金 額	一口當金額	口 數	金 額			
內 地	7,428,786	428,412,388	57,669	2,156,334	178,017,220	82,555	20,991,215	193,268,584	9.207	30,576,335	799,698,192	26.154	31,594,556	830,295,274	26.279
臺 灣	309,718	15,696,778	50,681	75,995	5,295,849	69,684	475,377	4,429,955	9.319	861,090	25,422,382	29.523	525,006	16,114,550	30.694
朝鮮	984,778	65,465,280	66,477	264,300	29,714,131	112,426	1,548,722	14,265,987	9.211	2,797,800	109,445,398	39.118	2,367,170	96,999,412	40.977
滿 洲	171,458	9,187,738	53,586	53,657	4,563,207	85,044	323,165	3,234,056	10.007	548,286	16,985,001	30.979	250,788	8,501,614	33.900
計	8,894,740	518,762,184	58,322	2,550,286	217,590,207	85,320	23,338,479	215,198,582	9.221	34,783,505	951,550,973	27.356	34,737,520	951,910,850	27.402

【4】內地管區受拂高月別 (會計年度)

月別	振 出								拂 渡	
	通常為替		電信為替		小為替		合計		口數	金額
	口數	金額	口數	金額	口數	金額	口數	金額		
大正十四年 四月	623,377	36,760,795	184,306	14,193,273	1,732,537	15,943,161	2,540,120	66,897,229	2,615,920	63,076,441
五月	618,809	33,872,439	161,105	12,784,428	1,696,328	15,961,792	2,476,042	62,618,660	2,597,053	66,332,458
六月	635,714	34,303,046	168,176	14,062,062	1,760,260	16,598,850	2,564,150	64,863,957	2,602,838	66,512,361
七月	605,677	32,800,543	171,315	13,546,931	1,727,451	15,904,918	2,504,443	62,152,393	2,613,202	65,242,315
八月	530,630	30,615,539	157,122	12,173,384	1,570,855	13,588,613	2,258,607	56,377,535	2,279,720	57,721,436
九月	590,380	33,248,241	183,862	14,732,215	1,701,753	15,304,415	2,475,995	63,284,871	2,565,954	65,408,396
十月	636,094	36,442,835	175,531	15,147,864	1,693,274	15,873,472	2,504,899	67,464,170	2,591,381	69,983,260
十一月	633,295	35,744,612	184,341	14,869,213	1,656,078	15,705,475	2,473,714	66,319,299	2,535,794	67,923,557
十二月	798,779	50,524,676	253,828	23,190,424	2,282,963	21,736,368	3,335,570	95,451,468	3,408,690	97,909,462
大正十五年 一月	552,510	33,919,687	141,075	12,977,561	1,509,871	13,596,606	2,203,456	60,493,854	2,330,969	64,611,666
二月	568,815	34,107,335	183,080	15,098,723	1,730,255	15,963,079	2,482,150	65,169,138	2,578,574	68,466,174
三月	634,906	36,172,640	192,693	15,241,142	1,929,590	17,191,835	2,757,189	68,665,618	2,874,461	72,108,748
合計	7,428,786	428,412,388	2,156,331	178,017,220	20,991,215	193,268,584	30,576,335	799,698,192	31,594,556	830,295,274
一箇月平均	619,066	35,701,032	179,695	14,834,768	1,749,268	16,105,715	2,548,028	66,641,516	2,632,880	69,191,272

【5】臺灣管區受拂高月別 (會計年度)

月別	振 出								拂 渡	
	通常為替		電信為替		小為替		合計		口數	金額
	口數	金額	口數	金額	口數	金額	口數	金額		
大正十四年 四月	27,159	1,314,965	6,643	498,735	33,914	358,938	72,716	2,172,638	44,696	1,372,342
五月	26,987	1,291,526	5,812	408,515	36,727	354,543	69,526	2,054,584	43,247	1,316,992
六月	24,224	1,151,118	5,444	396,917	35,162	336,207	64,830	1,884,241	41,044	1,231,324
七月	22,792	1,179,050	5,840	385,163	38,052	342,930	66,684	1,907,143	41,287	1,221,086
八月	22,399	1,184,557	5,928	379,525	38,040	336,861	66,367	1,900,943	38,220	1,164,068
九月	22,808	1,174,060	5,366	352,860	35,421	318,543	63,595	1,845,463	41,919	1,224,865
十月	25,640	1,294,070	5,586	400,389	36,214	339,541	67,440	2,042,999	43,311	1,307,279
十一月	27,515	1,374,981	5,644	391,749	36,271	349,400	69,430	2,116,129	44,226	1,388,036
十二月	36,569	1,948,815	10,400	735,772	62,979	614,027	109,948	3,298,614	57,579	1,925,172
大正十五年 一月	24,662	1,269,138	5,330	384,026	36,923	349,255	66,965	2,002,418	40,336	1,288,277
二月	22,323	1,158,892	6,895	462,450	38,230	350,862	67,448	1,972,204	41,101	1,261,931
三月	26,640	1,355,606	7,057	490,548	42,444	378,850	76,141	2,225,004	48,170	1,413,178
合計	309,718	15,696,778	75,995	5,295,649	475,377	4,429,955	861,090	25,422,382	525,006	16,114,550
一箇月平均	25,810	1,308,065	6,333	441,304	39,615	369,163	71,758	2,118,532	43,751	1,342,879

【6】 朝鮮管區受拂高月別 (會計年度)

月 別	振 出								拂 渡	
	通常爲替		電信爲替		小爲替		合 計		口 數	金 額
	口 數	金 額	口 數	金 額	口 數	金 額	口 數	金 額		
大正十四年 四 月	85,368	5,724,451	23,304	2,371,203	133,760	1,223,521	242,432	9,319,174	205,610	8,227,718
五 月	84,072	5,545,015	19,884	2,103,357	129,270	1,216,667	233,226	8,865,039	202,009	7,663,245
六 月	84,846	5,758,120	21,008	2,441,369	125,438	1,182,825	231,292	9,382,314	200,804	8,323,004
七 月	66,350	4,251,400	20,558	2,141,921	115,020	1,041,057	201,928	7,434,378	176,674	6,913,189
八 月	64,045	4,039,515	17,768	1,893,329	111,238	954,970	193,049	6,887,814	158,746	6,223,293
九 月	77,756	5,038,214	21,987	2,301,552	124,270	1,125,568	224,013	8,465,334	199,860	7,744,445
十 月	77,379	4,856,396	21,610	2,519,378	114,251	1,078,204	213,240	8,453,978	186,169	7,670,532
十 一 月	83,503	5,640,378	21,661	2,747,952	122,217	1,176,035	232,383	9,564,365	198,328	8,464,547
十 二 月	114,886	7,972,110	31,366	3,743,638	177,710	1,714,703	323,962	13,430,499	245,550	11,231,334
大正十五年 一 月	79,298	5,543,308	18,468	2,388,837	122,091	1,108,179	219,857	9,040,319	182,807	8,116,743
二 月	73,244	5,166,007	21,546	2,410,983	131,460	1,160,751	226,250	8,737,740	195,859	7,929,186
三 月	88,429	5,930,373	25,142	2,650,564	141,997	1,283,508	255,568	9,864,444	214,754	8,492,236
合 計	984,778	65,465,280	264,300	29,714,131	1,548,722	14,265,987	2,797,800	109,445,398	2,367,170	96,939,412
一箇月平均	82,065	5,455,440	22,025	2,476,178	129,060	1,188,832	233,150	9,120,449	197,264	8,083,284

【7】 滿洲管區受拂高月別 (會計年度)

月 別	振 出								拂 渡	
	通常爲替		電信爲替		小爲替		合 計		口 數	金 額
	口 數	金 額	口 數	金 額	口 數	金 額	口 數	金 額		
大正十四年 四 月	15,319	836,542	4,704	394,667	24,622	245,444	44,645	1,476,652	21,896	735,750
五 月	15,960	780,060	4,035	336,186	22,432	228,368	42,327	1,344,613	20,484	701,471
六 月	16,577	852,000	4,077	352,085	27,292	281,942	47,946	1,486,027	21,782	705,358
七 月	13,962	744,474	3,997	316,716	27,672	268,557	45,631	1,329,748	19,984	674,216
八 月	11,490	664,520	4,169	359,474	26,813	254,216	42,472	1,278,210	17,882	603,023
九 月	13,599	754,080	4,507	366,820	24,145	242,173	42,254	1,362,873	20,284	668,011
十 月	14,002	748,886	4,094	344,796	23,757	239,850	41,853	1,333,532	21,380	748,070
十 一 月	14,343	705,999	3,892	357,762	22,429	227,851	40,664	1,291,612	21,501	706,021
十 二 月	20,135	1,162,486	7,593	665,819	46,132	480,086	73,860	2,308,391	26,911	973,243
大正十五年 一 月	10,933	613,440	3,492	346,877	25,145	246,850	39,570	1,207,175	18,625	620,600
二 月	10,908	575,628	4,523	353,281	25,056	244,366	40,487	1,173,265	17,145	564,988
三 月	14,330	749,623	4,574	368,924	27,667	274,355	46,571	1,392,902	22,914	800,861
合 計	171,458	9,187,738	53,657	4,563,207	323,165	3,234,056	548,280	16,985,001	250,788	8,501,614
一箇月平均	14,288	765,645	4,471	380,237	26,930	269,505	45,690	1,415,417	20,899	708,468

【8】受 拂 高

監督局	廳府縣其他	振 出		拂 渡		人口一人當振出高	
		口 數	金 額	口 數	金 額	口 數	金 額
東 京	東 京	3,027,667	84,309,360	5,298,931	115,482,417	0.809	18.797
	神 奈 川	801,015	19,518,953	572,161	15,386,726	0.565	13.776
	埼 玉	272,056	8,137,548	272,879	7,293,349	0.195	5.836
	群 馬	344,069	9,238,601	287,174	8,331,168	0.308	8.257
	千 葉	475,827	11,441,267	482,895	12,413,404	0.311	8.177
	茨 城	421,960	10,707,198	390,413	9,624,683	0.299	7.599
	枥 木	334,264	8,614,468	336,814	8,158,352	0.307	7.900
	靜 岡	672,039	17,770,718	678,083	17,697,052	0.402	10.633
	山 梨	194,649	5,895,829	205,929	5,881,016	0.324	9.815
	計	7,103,546	175,633,942	8,525,279	200,258,167	0.487	12.041
仙 臺	新 潟	734,991	13,785,067	775,343	20,922,233	0.397	10.155
	宮 城	460,877	11,291,212	519,040	13,838,471	0.441	10.815
	福 島	595,967	13,441,423	507,900	11,457,364	0.415	9.350
	岩 手	420,443	9,866,059	296,578	7,377,676	0.467	10.950
	青 森	422,797	10,629,060	382,645	10,979,830	0.520	13.074
	山 形	413,378	10,316,440	396,634	8,615,999	0.402	10.042
	秋 田	439,899	10,291,253	388,429	9,541,820	0.470	10.990
	計	3,489,352	84,620,516	3,236,569	82,733,393	0.436	10.566
名 古 屋	長 野	698,986	13,757,754	594,178	14,388,008	0.429	11.513
	三 重	450,378	10,848,031	442,040	10,984,737	0.407	9.793
	愛 知	879,029	20,989,156	1,038,451	23,493,053	0.379	9.049
	岐 阜	443,801	10,323,468	358,185	8,512,478	0.392	9.120
	福 井	223,520	5,770,368	258,650	6,701,885	0.374	9.651
	石 川	284,443	7,034,101	350,432	9,722,079	0.379	9.368
	富 山	280,742	8,663,137	321,763	12,094,296	0.375	11.563
	計	3,260,899	82,391,013	3,363,639	85,886,506	0.393	9.842
大 阪	大 阪	1,994,390	47,038,882	2,126,702	54,707,604	0.652	15.375
	京 都	799,054	18,207,342	1,215,179	25,863,774	0.568	12.946
	滋 賀	223,919	5,688,003	256,911	5,354,390	0.338	8.587
	兵 庫	1,493,593	39,349,367	1,215,305	31,323,961	0.608	13.030
	奈 良	203,277	6,824,604	264,975	7,068,393	0.348	11.689
	和 歌 山	322,023	9,343,396	332,288	8,891,060	0.409	11.864
	德 島	240,954	6,519,858	313,473	8,276,851	0.349	9.452
	高 知	335,613	10,133,986	381,472	10,885,638	0.488	14.741
計	5,612,823	143,105,428	6,106,303	152,371,571	0.543	13.851	

地 方 別

(會計年度)

監督局	廳府縣其他	振 出		拂 渡		人口一人當振出高		
		口 數	金 額	口 數	金 額	口 數	金 額	
廣 島	香 川	239,790	7,258,388	337,302	8,853,398	0.342	10.365	
	岡 山	520,867	12,690,674	495,878	12,947,567	0.421	10.247	
	鳥 取	207,562	5,062,303	204,115	5,395,908	0.440	10.720	
	島 根	364,169	9,442,210	387,350	11,720,501	0.504	13.071	
	廣 島	827,330	21,055,863	979,152	25,152,687	0.511	13.016	
	山 口	686,474	18,669,459	611,174	16,456,440	0.627	17.057	
	愛 媛	457,105	12,113,624	485,788	12,156,201	0.417	11.049	
	計	3,303,297	86,292,521	3,500,759	92,682,703	0.476	12.431	
	熊 本	熊 本	570,107	15,347,021	621,235	16,705,230	0.440	11.841
		長 崎	761,754	20,767,817	795,898	23,322,285	0.654	17.843
福 岡		1,363,350	32,795,349	1,176,997	30,160,736	0.592	14.249	
大 分		456,214	12,166,824	434,013	12,665,068	0.499	13.295	
佐 賀		333,989	8,493,701	379,465	8,530,011	0.488	12.403	
宮 崎		339,652	8,228,456	279,099	8,001,000	0.491	11.906	
鹿 兒 島		652,707	18,044,582	762,283	21,748,243	0.443	12.257	
沖 繩		96,166	3,157,384	145,156	4,074,082	0.172	5.662	
計	4,573,939	119,001,137	4,594,081	125,206,655	0.504	13.102		
札 幌 北 海 道	札 幌	2,722,963	78,524,446	2,077,604	70,674,852	1.090	31.426	
	大 津	467,913	25,115,911	164,911	15,142,628	2.299	123.417	
	市 津	22,054	2,827,754	5,139	3,255,914	—	—	
	軍 事	915	79,662	—	—	—	—	
	雜 種 企	19,634	2,105,863	20,312	2,082,885	—	—	
	合 計	30,576,335	799,698,192	31,594,556	830,295,274	0.510	13.342	
	道	861,090	25,422,382	525,006	16,114,550	0.216	6.364	
信 州	信 州	2,797,800	109,445,398	2,367,170	96,999,412	0.143	5.607	
	福 井	548,280	16,985,001	250,788	8,501,614	2.809	87.024	
	總 計	34,783,505	951,550,973	34,737,520	951,910,850	0.416	11.374	

備 考 臺灣、朝鮮及滿洲ノ計數ニハ雜種企ヲ含ム

【9】振出口数

階級別 種別	振出						
	一圓迄	五圓迄	十圓迄	十五圓迄	二十圓迄	五十圓迄	百圓迄
通常為替	68,790	1,258,025	874,256	466,665	377,674	2,030,416	1,296,078
同上百分率	1	18	12	7	5	29	17
電信為替 (普通)	—	—	—	—	744,119	542,891	302,153
	—	—	—	—	50,104	56,347	29,461
計	—	—	—	—	794,223	599,038	331,614
同上百分率	—	—	—	—	37	28	16
小為替	1,892,425	7,348,674	4,939,172	2,621,079	4,184,163	—	—
同上百分率	9	35	24	12	20	—	—
合計	1,961,215	8,606,699	5,813,428	3,087,744	5,356,060	2,629,454	1,567,692
同上百分率	7	29	19	10	18	9	5

備考 本表ハ東京管区振出ノモノヲミニシテ無料為替ハ含まズ

【10】受拂高果

年 度	口 数							拂 渡
	振 出				計			
	通常為替	電信為替	小為替	計	前年度之比(増減)	同上割合	前年対比(%)	
大正五年	7,638,257	1,436,611	15,774,941	24,849,809	2,409,978	1.07	100	24,791,418
六 年	8,368,116	1,745,127	17,433,051	27,551,294	2,701,485	0.98	111	27,452,022
七 年	9,494,495	2,031,519	18,773,339	30,299,353	2,748,059	1.00	122	30,303,416
八 年	10,895,413	2,394,329	20,172,648	33,462,390	3,163,307	1.04	135	33,057,382
九 年	—	—	—	31,565,915	1,896,475	0.57	127	31,829,198
十 年	—	—	—	32,044,168	478,253	0.15	129	31,530,183
十一年	—	—	—	32,059,371	15,103	0.01	129	31,743,572
十二年	—	—	—	33,576,867	1,517,596	0.47	135	32,939,542
十三年	9,186,806	2,475,652	23,188,310	34,850,768	1,273,901	0.38	140	34,814,649
十四年	8,894,740	2,550,286	23,338,479	34,783,505	67,263	0.02	140	34,737,520

金額階級別

(會計年度)

口 数								計
百五十圓迄	二百圓迄	二百五十圓迄	三百圓迄	三百五十圓迄	四百圓迄	四百五十圓迄	五百圓迄	
313,772	209,872	68,064	218,980	9,016	—	—	—	7,131,608
4	3	1	3	—	—	—	—	100
85,030	89,112	23,397	43,345	12,107	15,779	6,155	79,883	1,943,771
8,498	7,989	2,547	4,663	1,295	2,119	634	23,825	187,482
93,528	97,101	25,944	48,008	13,402	17,896	6,789	103,708	2,131,253
4	5	1	2	1	1	—	5	100
—	—	—	—	—	—	—	—	20,985,513
—	—	—	—	—	—	—	—	100
407,300	306,973	94,008	266,988	22,418	17,898	6,789	103,708	30,248,374
1	1	—	1	—	—	—	—	100

年 比 較

(會計年度)

年 度	金 額							拂 渡	年 度
	振 出				計				
	通常為替	電信為替	小為替	計	前年度之比(増減)	同上割合	前年対比(%)		
大正五年	231,225,831	68,692,397	69,527,785	369,446,013	6,099,560	1.94	100	368,731,075	大正五年
六 年	295,051,924	96,614,528	81,910,255	473,576,707	104,130,694	2.20	128	471,745,401	6
七 年	391,888,104	124,580,496	97,071,572	613,540,171	139,963,464	2.96	166	611,478,518	7
八 年	529,741,818	177,122,423	113,720,782	820,585,023	207,044,852	3.37	222	815,489,965	8
九 年	—	—	—	823,915,640	3,330,617	0.04	223	816,159,787	9
十 年	—	—	—	875,855,431	51,939,791	0.63	237	855,451,419	10
十一年	—	—	—	900,165,646	24,310,215	0.28	244	900,556,990	11
十二年	—	—	—	933,942,480	33,776,834	0.30	253	928,160,977	12
十三年	532,582,251	214,941,678	214,356,926	961,880,855	27,938,375	0.30	260	963,840,986	13
十四年	518,762,184	217,590,207	215,198,582	951,550,973	10,329,882	0.11	258	951,910,850	14

【11】管 區 交 渉

振出地方	内地		臺灣		朝鮮
	口 数	金 額	口 数	金 額	
内地	—	—	79,256	2,746,159	498,792
臺灣	415,832	12,047,502	—	—	3,006
朝鮮	932,499	28,343,240	1,765	72,029	—
滿洲	398,561	12,099,388	1,291	59,806	29,218
合 計	1,746,892	52,490,130	82,312	2,877,994	531,016
前年度ニ比シ増減	454,014	11,962,224 △	27,796 △	1,616,438	27,881
振出高ト拂渡高トノ差	× 1,067,143 ×	× 30,317,527	337,585	9,312,207	431,753

備 考 内地ノ額ニ掲載セル計數中ニハ樺太及南洋所在郵便局取扱ニ屬スルモノヲ包含ス又  
×印ハ振出ニ比シ拂渡ノ多額ナルヲ示ス

【12】國 庫 歸 屬

管 區	通常為替		電 信
	口 数	金 額	
内地	—	—	—
臺灣	78	1,160	371
朝鮮	457	2,172	46
滿洲	180	2,367	28
合 計	715	5,699	445

拂 渡 高

(會計年度)

鮮	滿 洲		合 計		前年度ニ比シ増減	
	金 額	口 数	金 額	口 数	口 数	金 額
16,431,795	101,701	2,994,649	679,749	22,172,603	7,082 △	1,456,268
105,440	1,059	37,259	419,897	12,190,201	2,899	152,137
—	28,508	2,248,257	962,769	30,663,826	453,556	12,491,677
1,623,772	—	—	429,070	13,782,966	△ 8,600 △	292,324
18,161,007	131,265	5,280,465	2,491,485	78,809,596	453,937	10,895,222
△ 12,096	5,838	561,532	459,937	10,895,222	—	—
12,502,819	297,805	8,502,501	—	—	—	—

處 分 濟 高

(會計年度)

為 替	小 為 替		計	
	金 額	口 数	金 額	口 数
—	—	—	—	—
5,706	2,346	4,384	2,795	11,250
438	3,779	11,642	4,282	14,252
583	847	2,971	1,055	5,921
6,727	6,972	18,997	8,132	31,423

【13】 各 國 國 内 郵

國 名	取 扱 年 次	振 出		
		口 数	金 額	一 口 當 金 額
日 本	1925-6	34,783,505	951,550,973	27.356
英 國	1925-6	10,985,136	694,286,356	63.318
佛 蘭 西	1926	94,017,911	43,342,151,346	460.999
米 國	1925-6	193,409,605	3,190,784,777	16.498
白 耳 義	1926	1,401,781	118,791,681	84.743
伊 太 利	1926	23,543,466	9,582,381,619	407.008
カ ナ ダ	1925-6	14,789,230	356,777,736	24.124
瑞 典	1926	17,693,284	543,803,096	30.735
丁 抹 威	1926-7	4,610,000	194,410,624	42.172
瑞 士	1926	3,542,753	144,653,353	40.830
瑞 西	1926	4,076,099	132,279,554	32.452
西 班 牙	1925	4,404,076	23,141,985	5.255
和 蘭	1926	5,698,852	97,152,226	17.048
濠 洲 聯 邦	1925-6	17,029,844	192,933,956	11.335
埃 及	1926	1,490,540	71,715,146	48.114
印 度	1925-6	35,550,509	564,391,238	15.876
緬 甸	1926	65,169,309	1,644,933,333	25.241
香 港	1926	9,218	37,425	4.090
南 領 東 印 度	1926	2,852,100	111,870,018	39.224
比 律 賓	1926	1,004,179	47,359,845	47.163
エ ス ト ニ ア	1925	217,678	411,388,075	21.136
ル グ セ ン ブ ル	1926	146,003	15,905,113	108.937
海 峽 殖 民 地	1926	10,163	475,280	46.766
ア ル セ リ ー	1926	3,233,749	1,676,610,297	518.473
印 度 支 那	1926	539,999	38,143,245	70.636
希 臘	1926	685,690	155,798,410	227.211
ハン ガ リ ー	1926	6,256,076	131,362,706	20.998
キ ュ ハ 共 和 國	1926	739,658	33,444,887	45.217
ラ ト ビ ア	1926-7	577,954	13,428,144	23.234
暹 羅 王 國	1926	9,856	94,272	94.272
ル ー マ ニ ア	1926	4,141,305	2,240,074,712	540.910
新 西 蘭	1926	635,078	43,483,958	68.471
モ ロ ッ コ	1926	700,382	505,105,530	721.185
アル セ ン テ イン	1926	2,314,441	169,601,748	73.280
ダン チ ク ヒ 自 由 市	1926	174,529	3,614,784	20.712
愛 蘭 自 由 國	1926-7	2,961,759	55,432,887	18.716
土 耳 古	1926	720,468	149,133,862	206.996
フ ィ ン ラ ン ド	1925	1,591,680	137,838,830	86.600
プ ラ ウ ル	1926	280,261	149,589,973	533.742
南 亞 聯 邦	1926-7	4,950,045	45,197,873	9.131
ブル ガ リ ー	1926	930,211	411,565,355	442.443
ザ ー ル 河 地 方	1926	254,065	17,018,614	66.977
錫 蘭	1926	1,097,853	22,800,440	20.768
支 那	1926	3,733,399	198,869,283	53.119
馬 來 聯 邦	1926	76,266	7,360,712	96.387
オ ー ラ ン ド	1926	14,027,770	586,504,137	41.810
地 利 地	1926	5,910,400	94,653,242	16.015
オ ル ト ガ ル	1925-6	908,252	18,230,662	20.072

備考 外國ノ計數ハ各國郵政長官其ノ他ヨリノ同報ニ依ル、外國貨幣ノ換算ハ當該國正價純分比價(法定平價)ヲ以テ算 著相場ニヨリテ換算セリ

便 為 替 狀 況 (曆年々ハ會計年度)

振 出		渡		人口一人當振出高		取 扱 年 次	國 名
口 数	金 額	一口當金額	口 数	金 額	金 額		
34,737,520	951,910,850	27.402	0.42	11.37	1925-6	日 本	
10,946,470	693,809,845	63.382	0.24	15.41	1925-6	英 國	
95,501,422	43,208,269,517	452.436	2.04	105.40	1926	佛 蘭 西	
193,695,044	3,190,717,289	16.473	-	-	1925-6	米 國	
1,401,779	118,703,620	84.681	0.18	15.08	1926	白 耳 義	
22,969,981	9,519,637,432	414.438	0.59	239.56	1926	伊 太 利	
12,875,009	318,669,755	24.751	1.57	37.99	1925-6	カ ナ ダ	
16,524,069	527,237,927	31.907	2.91	89.52	1926	瑞 典	
4,610,000	194,410,624	42.172	1.32	55.87	1926-7	丁 抹 威	
3,541,994	144,590,151	40.822	1.28	52.18	1926	瑞 士	
4,076,099	132,279,554	32.452	1.03	33.45	1926	瑞 西	
4,399,738	23,065,871	5.242	0.20	1.04	1925	西 班 牙	
-	-	-	0.76	12.91	1926	和 蘭	
16,805,606	192,023,979	11.426	2.82	31.92	1925-6	濠 洲 聯 邦	
1,501,692	72,627,017	48.363	0.11	5.06	1926	埃 及	
35,405,049	564,506,859	15.944	0.11	1.82	1925-6	印 度	
-	-	-	1.04	26.36	1926	緬 甸	
3,434	26,126	7.608	0.01	0.05	1926	香 港	
2,846,988	111,870,018	39.297	0.06	2.19	1926	南 領 東 印 度	
1,033,512	46,954,812	45.419	0.08	3.91	1926	比 律 賓	
220,045	4,581,781	20.822	0.19	4.12	1925	エ ス ト ニ ア	
146,203	15,886,639	108.662	0.54	59.16	1926	ル グ セ ン ブ ル	
11,163	478,424	42.858	0.01	0.48	1926	海 峽 殖 民 地	
2,602,842	1,715,367,358	659.036	0.56	288.77	1926	ア ル セ リ ー	
536,952	38,120,929	70.995	-	-	1926	印 度 支 那	
689,760	155,446,512	225.363	0.11	24.53	1926	希 臘	
6,063,870	131,312,165	21.655	0.75	15.70	1926	ハン ガ リ ー	
758,836	33,795,610	44.539	0.22	9.80	1926	キ ュ ハ 共 和 國	
578,005	13,428,217	23.234	0.31	7.23	1926-7	ラ ト ビ ア	
40,237	3,820,574	94.922	-	0.09	1926	暹 羅 王 國	
4,130,757	2,254,069,646	575.665	0.24	130.59	1926	ル ー マ ニ ア	
635,099	43,542,283	68.560	0.43	29.26	1926	新 西 蘭	
596,203	140,978,839	236.461	0.17	119.78	1926	モ ロ ッ コ	
2,310,041	169,286,549	73.233	-	-	1926	アル セ ン テ イン	
122,544	2,999,304	24.475	0.45	9.41	1926	ダン チ ク ヒ 自 由 市	
2,976,466	55,538,017	18.659	1.00	18.65	1926-7	愛 蘭 自 由 國	
715,251	146,173,460	204.367	0.03	10.97	1926	土 耳 古	
-	-	-	0.45	39.05	1925	フ ィ ン ラ ン ド	
283,627	3,504,048,969	1,235.442	0.09	4.88	1926	プ ラ ウ ル	
4,400,436	41,869,657	9.515	0.65	5.60	1926-7	南 亞 聯 邦	
937,775	412,900,578	439.658	0.17	75.06	1926	ブル ガ リ ー	
-	-	-	0.34	22.89	1926	ザ ー ル 河 地 方	
1,087,956	21,021,196	19.322	0.24	5.07	1926	錫 蘭	
3,713,055	127,800,824	34.419	0.01	0.27	1926	支 那	
76,239	7,378,682	96.801	0.05	4.97	1926	馬 來 聯 邦	
13,484,802	585,479,622	43.413	0.52	21.58	1926	オ ー ラ ン ド	
5,876,700	94,565,492	16.092	0.90	14.48	1926	地 利 地	
945,052	19,387,714	20.558	0.15	3.02	1925-6	オ ル ト ガ ル	

出セリ。但シ地地利國、支那、馬來聯邦及オルトガル國ハ法定平價ト爲替相場トノ差著シキニヨリ1927年5月倫敦ニ於ケル爲

外國郵便為替 【1】取扱高前年比較 (會計年度)

Table with 5 columns: 種目, 大正十四年度, 前年度ニ比シ増減, 同上割合. Rows include 口數 (Foreign to Domestic, Domestic to Foreign), 金額 (Foreign to Domestic, Domestic to Foreign), 一口當金額 (Foreign to Domestic, Domestic to Foreign), and 提出マートシタル振込ノ比率 (口數, 金額).

【2】受拂高月別 (會計年度)

Table with 5 columns: 月次, 振出 (口數, 金額), 振込 (口數, 金額). Rows list months from April to December for 大正十四年 and 大正十五年, plus a total and monthly average.

【3】受拂高地方別 (會計年度)

Table with 10 columns: 通信局, 道府縣其他, 振出 (口數, 金額), 拂渡 (口數, 金額), 通信局, 道府縣其他, 振出 (口數, 金額), 拂渡 (口數, 金額). Rows list various prefectures and cities like 東京, 大阪, 京都, etc.

備考 本表計數ハ郵便局窓口取扱ニ係ル實數ヲ示ス



【4】受拂高累年比較 (會計年度)

年 度	振 出			出		
	振出口数	前年度之比 増減割合	初年ヲ百トシ タル比率	振出金額	前年度之比 増減割合	初年ヲ百トシ タル比率
大正五年	20,444	0.25	100	704,572	1.96	100
六 年	19,731	0.35	97	653,113	1.46	85
七 年	18,289	0.73	89	670,683	0.27	88
八 年	20,402	1.04	100	845,301	2.07	111
九 年	30,150	4.78	148	726,186	1.41	95
十 年	26,228	1.30	128	967,454	3.32	127
十一年	29,900	1.40	146	1,208,874	2.50	158
十二年	57,018	9.07	279	4,267,749	29.73	558
十三年	44,460	2.20	217	2,396,886	4.38	313
十四年	44,888	0.10	220	2,176,230	0.92	285

年 度	振 込			振出ナートシタル 振込比率		
	振込口数	前年度之比 増減割合	初年ヲ百トシ タル比率	振込金額	前年度之比 増減割合	初年ヲ百トシ タル比率
大正五年	181,541	1.65	100	10,791,060	1.82	100
六 年	189,892	0.46	105	12,255,110	1.36	114
七 年	160,265	1.56	88	11,389,013	0.71	106
八 年	152,119	0.45	84	12,099,809	0.59	112
九 年	131,372	1.42	72	10,536,280	1.29	98
十 年	100,276	2.37	55	7,417,051	2.96	69
十一年	90,924	0.83	50	6,882,554	0.75	64
十二年	144,528	5.72	80	8,556,268	2.47	79
十三年	141,741	0.19	78	8,205,209	0.41	76
十四年	140,578	0.08	77	7,104,475	1.34	66

備考 外國郵便爲替ハ明治十三年一月本邦及香港間ニ交換セラレシニ始マル同年ニ於ケル振出高ハ口数七十一其ノ金額千二百二十四圓五十四錢振込口数四十五其ノ金額七百四十四圓七十九錢ニ過キサリシカ大正四年ニ至リ振出口数一萬九千九百四十四其ノ金額九十五萬八千四百八十八圓振込口数十五萬五千八百八十四其ノ金額九百十三萬四百七十六圓ニ達セリ其ノ後十箇年ノ取扱高ハ本表ニ示スカ如シ

【5】受拂高對手國別 (會計年度)

國 名 其 他	振 出		振 込		振出ト振込ノ差	
	口 数	金 額	口 数	金 額	口 数	金 額
英國	3,907	121,392	621	19,523	3,186	101,769
美國	90	1,605	27	661	63	944
米 國	8,983	287,783	35,042	2,461,217	26,059	2,173,434
有 味	175	19,343	13,642	762,352	13,467	743,009
加 奈 陀	234	14,203	10,074	1,019,280	9,840	1,005,077
香 港	138	18,512	81	1,674	57	16,838
香港 謀 介	393	20,672	1,096	105,255	1,303	84,583
墨 西 哥	16	1,863	72	3,475	56	1,607
支 那	24,771	1,376,152	74,708	2,471,095	49,937	1,094,943
計	38,607	1,861,430	135,963	6,844,532	97,356	4,983,102
比 律 賓	102	11,027	180	10,444	78	583
暹 羅	2,100	102,706	135	5,731	1,965	96,975
白 耳 義	128	5,713	36	1,799	92	3,914
伯 刺 西 爾	101	8,732	40	7,521	61	1,211
埃 及	12	196	3	103	9	93
西 班 牙	20	583	9	239	11	344
丁 抹	251	74,324	3	63	248	72,261
佛 蘭 西	2,703	60,941	172	4,448	2,531	56,493
佛領印度支那	13	473	156	20,501	143	20,028
蘭領東印度	92	9,237	3,609	195,635	3,517	186,398
希 臘	2	2	—	—	2	2
伊 太 利	110	2,774	6	412	104	2,362
和 蘭	200	14,078	75	2,829	125	11,249
暹 羅	13	804	127	7,620	114	6,816
瑞 典	57	5,431	8	96	49	5,335
瑞 西	309	16,533	35	1,839	274	14,694
瑞 威	13	870	6	428	7	442
葡 萄 牙	5	32	—	—	5	32
羅 馬 尼	3	12	—	—	3	12
智 利	3	683	4	14	1	649
亞 爾 然 丁	6	509	6	81	—	428
澳 門	18	632	5	140	13	492
秘 露	1	100	—	—	1	100
フ ィ ン ラ ン ド	3	39	—	—	3	39
土 耳 古	2	29	—	—	2	29
露 西 亞	2	75	—	—	2	75
マ カ オ	9	189	—	—	9	189
ダ ン チ ャ ヲ	2	86	—	—	2	86
自 由 市	—	—	—	—	—	—
パ レ ス チ ン	1	10	—	—	1	10
計	6,281	314,900	4,615	259,943	1,666	54,857
合 計	44,888	2,176,230	140,578	7,104,475	95,690	4,928,245

備考 △印ハ振込ニ比シ振出ノ多額ナルヲ示ス

【6】 各國國際郵便爲替狀況 (曆年又は會計年度)

國名	取換年次	振出			持渡			振出ト持渡トノ差	
		口數	金額	一口當額	口數	金額	一口當額	口數	金額
日本	1925-6	44,888	2,176,230	48.481	140,578	7,104,475	50.538	95,690	4,928,245
英國	1925-6	2,847,258	92,843,802	32.808	2,167,399	62,247,141	28.720	679,859	30,596,661
佛蘭西	1926	914,609	85,520,259	93.503	1,588,020	491,273,247	309.362	673,411	405,752,988
米國	1925-6	3,323,004	126,733,404	38.138	2,026,158	46,108,678	22.757	1,296,846	80,624,726
白耳利	1926	374,332	23,803,143	63.759	314,938	26,076,717	82.800	58,394	2,273,574
伊太利	1926	57,591	14,815,777	257.259	602,020	62,532,054	103.870	544,429	47,716,277
丹麥	1925-6	1,900,221	38,108,001	19.960	902,255	31,298,092	34.689	1,006,966	6,809,909
瑞典	1926	217,767	3,906,330	17.938	392,749	9,226,061	23.491	174,982	5,319,731
丁抹威	1926-7	64,078	1,930,590	30.129	181,607	3,513,455	21.741	97,529	1,582,865
諸瑞	1926	408,117	6,241,197	15.293	67,595	3,310,300	48.973	340,522	2,930,897
瑞西	1926	667,269	10,014,478	15.008	293,044	8,567,492	29.236	374,225	1,446,986
西班牙	1925	226,400	2,746,059	12.129	179,820	3,783,704	21.042	46,580	1,037,645
和蘭	1926	223,545	3,375,222	15.099	449,989	10,976,129	24.393	226,424	7,600,906
澳洲聯邦	1925-6	296,536	10,051,584	33.897	150,150	5,455,864	36.336	146,386	4,595,720
埃及	1926	76,087	1,255,997	16.507	38,819	651,412	16.781	37,268	604,585
印度	1925-6	222,020	6,287,522	28.320	699,223	21,659,028	30.976	477,203	15,371,506
錫蘭	1926	973,500	29,948,798	30.764	1,909,200	42,744,714	22.389	935,700	12,795,916
香港	1926	12,794	488,276	38.164	11,216	631,023	56.261	1,578	142,747
南領東印度	1926	191,782	6,329,451	33.003	16,954	695,038	40.996	174,828	5,634,413
比律賓	1926	77,403	1,681,652	21.726	67,398	6,267,815	92.997	10,005	4,586,163
エストニア	1925	3,535	44,124	12.482	10,990	224,597	20.436	7,455	180,473
ルクセンブルク	1926	70,334	4,877,429	69.347	47,182	3,973,596	84.218	23,152	903,833
海峽殖民地	1926	159,780	5,900,239	36.927	59,293	2,183,510	36.826	100,487	3,716,729
アルゼンチン	1923	7,648	600,861	78.564	112,245	21,081,442	187.816	104,597	20,480,581
印度支那	1926	2,215	116,106	52.418	1,540	67,393	43.762	675	48,713
希臘	1926	34	4,730	139.118	1,252	664,540	530.783	1,218	659,810
ハンガリー	1926	216,862	4,830,599	22.316	114,020	2,670,847	23.424	102,842	2,168,752
キューバ共和國	1926	97,933	2,843,277	29.033	40,141	1,816,207	45.246	57,792	1,027,070
ラトヴィア	1926-7	26,388	644,051	24.407	47,630	1,162,509	24.407	21,242	518,458
暹羅王國	1926	4,505	88,021	19.539	981	40,790	41.586	3,524	47,231
ルーマニア	1926	11,423	7,327,494	641.468	26,748	17,025,890	636.529	15,325	9,698,396
新西蘭	1926	158,032	5,655,313	35.786	42,316	2,013,605	47.585	11,716	3,641,708
モロコシ	1926	3,873	346,103	89.363	3,776	508,888	134.769	97	162,785
アルゼンチン	1926	8,667	251,438	29.011	10,060	412,789	41.033	1,393	161,351
ダンチク自由市	1926	192,403	4,875,028	25.338	93,508	2,715,568	29.041	98,895	2,159,460
愛爾蘭自由國	1926-7	1,569,538	11,786,226	7.509	1,156,320	26,619,176	23.021	413,218	14,832,950
土耳其	1926	154	28,258	183.494	188	27,884	148.319	34	374
フィンランド	1925	8,204	803,332	97.920	15,595	5,435,514	348.542	7,391	4,632,182
ブラジル	1926	487	22,516	46.234	1,252	141,400	112.939	765	118,884
南亞聯邦	1926-7	89,073	5,578,236	62.625	54,273	2,745,657	50.590	34,800	2,832,579
アルジャéria	1926	106	82,872	781.811	1,604	1,654,592	1,031.541	1,498	1,571,720
ザール地方	1926	246,214	17,030,241	69.168	63,487	5,154,790	81.194	182,727	11,875,451
錫蘭	1926	522,632	9,041,778	17.300	73,169	1,765,517	24.129	449,463	7,276,261
支那	1926	38,501	1,849,840	48.047	50,408	3,039,088	60.292	11,905	1,189,228
馬來聯邦	1926	157,440	6,967,399	43.873	12,222	486,912	39.839	145,218	6,420,487
ポーランド	1926	2,008	142,905	71.168	322,615	12,509,272	38.775	320,607	12,366,367
埃地利	1926	501,600	7,099,924	14.155	497,600	12,511,246	25.143	4,000	5,411,323
ポルトガル	1925-6	52,190	209,598	4.014	66,776	1,944,983	29.172	14,586	1,735,475

備考 △印ハ持渡高ニ比テ振出高ノ多額ナルヲ示ス、又外國計數ハ各國郵政長官其ノ他ヨリノ回報ニ依ル、尙貨幣換算割合ハ國內爲替ノ例ニヨル

郵便貯金

【6】 各國國際郵便為替狀況 (曆年又は會計年度)

國名	取換年次	振出			持渡			振出ト持渡トノ差		
		口數	金額	一日當金額	口數	金額	一日當金額	口數	金額	金額
日本	1925-6	44,888	2,176,230	48.481	140,778	7,104,475	50.538	95,890	4,928,245	
英國	1925-6	2,847,258	92,843,802	32.608	2,167,399	62,247,141	28.729	679,859	30,596,661	
佛蘭西	1926	914,600	85,520,259	93.505	1,588,020	491,273,247	309.362	673,411	405,752,988	
米國	1925-6	3,323,004	123,733,464	38.138	2,025,158	46,108,678	22.757	1,297,846	80,624,722	
白耳利	1926	373,332	23,803,143	63.759	314,938	26,076,717	82.806	58,394	2,273,574	
女利	1926	57,591	14,815,777	257.259	602,020	62,332,654	103.870	544,429	47,716,277	
カナ	1925-6	1,909,221	38,108,001	19.960	902,253	31,298,092	34.689	1,006,968	6,809,909	
瑞典	1926	217,767	3,904,330	17.928	392,749	9,226,061	23.491	174,982	5,319,731	
丁林	1926-7	64,078	1,939,590	30.122	101,607	3,513,455	21.741	97,529	1,582,865	
諸威	1925	408,117	6,241,197	15.293	67,595	3,310,300	48.973	340,522	2,930,897	
瑞羅	1923	667,269	10,014,478	15.008	293,044	8,567,492	29.236	374,225	1,446,986	
西丹	1925	226,400	2,746,059	12.129	179,820	3,783,704	21.042	46,580	1,637,643	
和蘭	1925	223,545	3,375,222	15.099	419,999	10,976,129	21.393	226,454	7,600,906	
波蘭	1925-6	296,336	10,051,581	33.897	150,150	5,455,861	36.336	146,186	4,595,720	
及度	1925	76,087	1,253,967	16.767	33,819	651,412	16.781	42,268	604,585	
印	1925-6	229,026	6,247,522	28.320	699,223	21,659,028	30.976	477,203	15,371,506	
瑞	1926	973,506	29,948,798	30.761	1,909,200	42,744,714	22.399	935,706	12,795,916	
丹	1925	12,794	488,276	38.164	11,216	631,023	56.291	1,578	142,747	
南加東印	1925	191,782	6,329,451	32.003	16,954	695,028	40.996	174,828	5,634,413	
比	1925	77,403	1,081,652	21.726	67,398	6,267,815	92.997	10,995	4,586,163	
エストニア	1925	3,735	41,121	12.482	10,990	224,597	20.436	7,455	180,473	
ルン	1926	70,734	4,877,429	69.347	47,182	3,973,596	84.218	23,552	903,833	
海峽植民地	1926	159,780	5,903,239	36.927	79,293	2,183,516	36.829	109,487	3,719,723	
アルゼンチン	1923	7,648	690,861	78.564	112,245	21,081,442	187.816	104,597	20,480,581	
印度支那	1926	2,215	116,106	52.418	1,540	67,393	43.762	675	48,713	
希臘	1926	34	4,730	139.118	1,252	694,540	539.783	1,218	679,810	
ハンガリー	1925	216,862	4,830,799	22.816	114,020	2,670,847	23.423	102,842	2,168,752	
キューバ共和国	1926	97,933	2,845,277	29.633	40,141	1,816,297	45.246	57,792	1,027,070	
ラトヴィア	1925-7	26,388	641,631	24.467	47,630	1,162,509	24.467	21,242	518,458	
暹羅王國	1925	4,505	88,021	19.538	981	40,790	41.580	3,524	47,261	
ルーマニア	1924	11,423	7,327,494	641.468	26,748	17,025,890	633.529	15,325	9,698,396	
ギリシヤ	1926	158,032	5,655,313	35.786	42,316	2,013,605	47.583	11,716	3,641,708	
モロッコ	1924	3,873	346,106	89.363	3,776	508,888	134.769	97	162,785	
アレキサンドリア	1926	8,067	251,438	29.611	10,060	412,780	41.023	1,993	161,351	
ダンケルク自由市	1926	192,403	4,875,028	25.333	93,508	2,715,568	29.041	98,895	2,159,469	
愛蘭自由市	1926-7	1,569,538	11,789,226	7.509	1,136,320	26,619,176	23.621	413,218	14,832,950	
土其古	1926	154	21,253	183.494	188	27,884	149.319	34	374	
フィンランド	1925	8,294	803,332	97.929	15,595	5,435,514	348.542	7,301	4,632,182	
ブラジル	1925	497	22,518	46.234	1,232	141,400	112.939	735	118,884	
南極島	1926-7	89,073	5,578,236	62.623	54,273	2,745,657	56.596	34,800	2,832,579	
アルカチ	1926	106	82,872	781.811	1,604	1,654,592	1,031.541	1,498	1,571,729	
デール地方	1926	246,214	17,030,241	69.168	63,487	5,154,790	81.194	182,727	11,875,451	
諸島	1926	522,632	9,041,778	17.305	73,139	1,765,517	24.129	449,493	7,276,261	
支那	1925	38,591	1,849,840	48.647	50,405	3,039,098	60.292	11,815	1,189,222	
馬來亞	1925	157,440	6,967,399	45.873	12,222	486,912	39.833	145,218	6,420,487	
コーラ	1926	2,968	142,905	71.168	322,615	12,599,272	38.773	320,697	12,278,575	
地	1926	501,600	7,039,024	14.155	497,609	12,511,246	25.143	4,416	5,411,222	
ポルトガ	1925-6	32,190	299,508	4.611	63,776	1,944,983	29.172	14,586	1,735,473	

備考 △印ハ持渡高ニ比テ振出高ノ多額ナルヲ示シ、又外國計數ハ各國郵政長官其ノ他ヨリ同報ニ依リ、尙貨幣換算割合ハ國內爲替ノ例ニヨル

郵便貯金

### 郵便貯金

#### 【1】取扱高前年比較 (會計年度)

種 別	大 正 十 四 年 度		前 年 二 比 ヲ 増 減		同 上 割 合		
	人 員 又 ハ 度 數	金 額	人 員 又 ハ 度 數	金 額	人 員 又 ハ 度 數	金 額	
新 規 預 入 人 員	4,107,648		△ 667,057		△ 1.40	—	
全 額 拂 戻 人 員	2,876,300		△ 345,924		△ 1.07	—	
受 入 高	80,557,048	814,820,365	6,317,259	△ 40,285,279	0.85	△ 0.47	
	各局預入	88,239	20,163	16,399	5,715	2.28	2.44
	通 常 手 券	22,742	54,351	5,134	5,699	2.92	1.13
	計	80,668,079	814,905,879	6,338,792	△ 40,273,865	0.85	△ 0.47
	證券賣却代金	42,330	3,441,381	△ 16,805	1,668,685	△ 2.84	△ 3.27
	同 債 還 金	373,228	10,506,693	301,755	2,816,943	42.22	3.66
	大正三四年行賞貯金	7,959,645	13,741,512	6,522,974	10,729,061	45.40	35.62
	拂戻利子	17,708	171,353	△ 18,476	458,414	△ 5.11	△ 7.28
	前期末元加利子	—	2,045,764	—	15,549	—	0.08
	年度末元加利子	—	155,261	—	87,945	—	13.06
拂 出 高	—	571,420	—	267,729	—	8.82	
	—	49,909,670	—	649,357	—	0.13	
	年金恩給給與金振替	38,086	4,465,750	△ 2,796	223,364	△ 0.68	△ 0.48
	振 替	575,102	2,466,649	509,708	3,669,140	77.94	5.98
	合 計	89,674,178	902,225,907	13,635,152	30,725,029	1.79	△ 0.33
	各局拂戻	2,809,974	68,241,266	△ 241,007	5,322,719	△ 0.79	△ 0.72
	通 常 特 殊	19,347,279	799,785,041	39,595	60,436,463	0.02	△ 0.70
	計	22,157,253	868,026,909	△ 201,412	65,759,182	△ 0.09	△ 0.70
	證券購入ノ爲メ拂入金	9,700	378,605	4,120	97,653	7.38	3.48
	貯金没入金	151,395	199,204	△ 91,994	75,723	△ 3.78	△ 2.75
振 替	82,835	2,375,696	6,040	327,698	0.79	1.60	
合 計	22,401,233	870,980,415	△ 283,246	65,409,555	△ 0.12	△ 0.70	
現 在 高	31,549,989	1,166,998,703	1,163,183	35,743,432	0.38	0.32	
一 口 當 預 入 高	—	10.11	—	1.41	—	1.22	
	—	0.35	—	0	—	—	
	—	2.48	—	0.40	—	1.39	
計	—	10.10	—	1.41	—	1.23	
一 口 當 拂 戻 高	—	24.25	—	0.18	—	0.07	
	—	41.34	—	3.21	—	0.72	
	—	39.18	—	2.58	—	0.62	
計	—	39.18	—	2.58	—	0.62	
預 入 一 人 當 現 在 金 額	—	36.96	—	0.24	—	0.06	
預 入 度 數 百 人 當 預 入 人 員 及 金 額	38	1,394.96	2	42.71	0.56	0.32	
預 入 度 數 百 人 對 スル 新 規 人 員	5	—	1	—	1.67	—	
拂 出 度 數 百 人 對 スル 全 拂 人 員	13	—	1	—	0.71	—	
各 局 預 入 金 ノ 差 額	—	53,121,028	—	25,485,319	—	3.24	
拂 戻 高 二 對 スル 拂 戻 利 子 ノ 割 合	—	0.24	—	0.02	—	0.01	
年 度 末 元 金 二 對 スル 利 子 元 加 高 ノ 割 合	—	4.47	—	0.08	—	0.18	

考 1. 本表現在高中ニハ復元ノ際總失セル原簿ニシテ復元未済ノモノヲ含ム  
 2. 受入金額中ニハ證券利子及同償還金等ニシテ口座不明ノモノ一先彌貸貯金ニ受入レタルモノノ内既認未済ノモノハ之レヲ含マズ  
 3. 年度末元加利子中ニハ彌貸貯金ニ對スル利子 155,424圓ヲ含ム、又同種別記ノ計數ハ既認未済ノ證券利子及同償還金ニ對スル年度末元加利子ヲ示シ受入高合計中前者ハ包含セザルモ後者ハ之ヲ含ム  
 4. \* 印ハ各局預入金ニ比シ拂戻金ノ多額ナルコトヲ示ス

【2】預 拂 及 現

種 別	月	受												
		各 局 預 入										證券買入金		同 債 還 金
		通 常		切 手		證 券		計		度 數	金 額	度 數	金 額	度 數
		度 數	金 額	度 數	金 額	度 數	金 額	度 數	金 額					
大正十四年	四 月	6,429,061	69,913,165	6,555	2,599	1,527	4,475	6,437,153	69,920,238	4,120	358,484	16,318	765,690	430,646
五 月	6,571,653	62,009,609	10,870	3,486	1,341	3,659	6,583,867	62,016,814	4,267	362,373	15,549	1,441,556	450,965	
六 月	7,169,834	78,163,182	7,914	2,432	2,393	5,821	7,180,141	78,171,434	4,574	337,908	16,896	2,463,573	547,905	
七 月	6,661,481	71,810,561	6,070	2,085	1,448	3,182	6,668,999	71,815,828	3,312	257,180	16,287	815,760	539,766	
八 月	5,103,998	55,984,493	4,035	1,432	2,331	3,932	5,110,324	55,989,857	2,962	229,103	11,232	530,372	393,941	
九 月	7,573,373	76,659,327	6,777	2,242	2,459	6,590	7,582,609	76,668,159	3,881	307,665	12,879	641,148	541,729	
十 月	6,483,875	67,677,594	10,676	3,642	1,800	5,476	6,446,351	67,686,713	3,835	299,546	25,756	421,711	1,056,433	
十 一 月	6,509,016	57,747,754	7,840	2,402	1,670	2,950	6,518,526	57,753,106	3,458	277,735	71,653	820,887	748,212	
十 二 月	6,811,265	78,819,618	8,966	2,623	2,131	5,985	6,822,412	78,828,226	3,183	259,778	67,155	856,715	822,367	
大正十五年	一 月	6,622,085	67,198,987	5,469	1,812	1,808	3,416	6,629,362	67,204,216	2,814	240,598	53,259	558,160	853,918
二 月	7,078,922	61,617,291	6,361	2,088	1,345	3,496	7,086,628	61,622,876	2,737	226,924	56,208	603,865	862,939	
三 月	7,592,572	67,218,723	6,746	2,320	2,389	7,369	7,601,707	67,223,412	3,187	284,088	9,976	587,255	720,824	
計		80,557,048	814,820,365	88,289	29,163	22,742	56,351	80,668,079	814,905,879	42,330	3,441,381	373,228	10,506,693	7,959,645
一箇月平均		6,713,087	67,901,697	7,357	2,430	1,896	4,696	6,722,340	67,908,823	3,528	286,782	31,102	875,558	663,304

種 別	月	拂 出									
		各 局 拂 戻							證券購入ノ爲ノ拂出		
		通 常		特 殊		計			度 數	金 額	度 數
		度 數	金 額	度 數	金 額	度 數	金 額				
大正十四年	四 月	265,738	6,201,272	1,765,949	72,176,444	2,031,687	78,377,717	10	6,853		
五 月	239,558	5,235,542	1,638,837	63,510,480	1,878,395	68,746,621	45	13,686			
六 月	217,659	5,301,447	1,520,120	60,489,113	1,737,779	65,790,560	1,154	40,436			
七 月	197,421	4,496,298	1,525,988	59,128,285	1,723,409	63,624,583	441	14,363			
八 月	182,259	4,254,562	1,502,661	58,678,049	1,684,920	62,932,611	67	19,543			
九 月	215,458	5,159,933	1,568,323	62,736,363	1,783,783	67,895,296	185	26,246			
十 月	220,237	5,469,276	1,615,083	64,361,188	1,835,320	69,830,464	959	20,207			
十 一 月	215,446	5,473,809	1,591,875	66,237,401	1,807,321	71,761,210	2,620	59,113			
十 二 月	256,959	6,966,365	1,943,240	92,187,854	2,200,208	99,154,219	320	54,924			
大正十五年	一 月	221,427	6,091,216	1,313,772	58,436,948	1,535,199	64,528,164	118	14,658		
二 月	257,886	6,450,603	1,576,288	67,978,166	1,834,174	74,428,769	1,829	43,416			
三 月	319,926	7,141,943	1,785,132	73,815,352	2,105,058	80,957,295	1,952	65,137			
計		2,809,974	68,241,266	19,347,279	799,785,643	22,157,253	868,026,909	9,700	378,605		
一箇月平均		234,165	5,689,772	1,612,273	66,648,804	1,846,438	72,335,576	808	31,550		

備考 1. 本表現在高中ニハ震災ノ際損失セル原簿ニシテ復舊未済ノモノヲ含マス、又現在高上部ニ併記ノ計數ハ損失原簿ニシテ復舊未済ノモノヲ含マス、又現在高上部ニ併記ノ計數ハ損失原簿ニシテ復舊未済ノモノヲ含マス、又現在高上部ニ併記ノ計數ハ損失原簿ニシテ復舊未済ノモノヲ含マス、  
2. 年度末元加利子繰上額別記ノ計數ハ租込延延ノ證券利子及同償還金ニ對スル元加利子ヲ示シ受入累計中之ヲ

在 高 月 別

(會計年度)

種 別	月	高												
		入										合 計		
		年 金 恩 給 給 與 金 振 替	拂戻利子	前 期 元 加 利 子	年 度 末 加 子	行 實 貯 金		振 替 受		合 計				
						度 數	金 額	度 數	金 額	新 規 人 員	度 數	金 額		
大正十四年	四 月	693,208	8,157	975,618	47	23,037	—	3,925	33,400	5,599	142,695	395,682	6,905,918	72,912,417
五 月	809,331	198	20,340	23,998	39,461	—	33	732	4,934	97,089	472,480	7,059,813	64,811,694	
六 月	901,738	2,328	216,812	50,460	20,220	—	1	20	3,938	103,654	390,089	7,755,783	82,265,819	
七 月	810,895	8,248	989,828	66,128	16,045	—	2,251	23,842	3,667	97,399	269,502	7,242,530	74,892,905	
八 月	690,837	33	2,135	85,512	11,968	—	2,931	26,522	3,236	68,380	194,366	5,524,664	57,634,686	
九 月	1,160,621	53	3,661	131,652	11,745	—	323	4,823	86,178	183,642	387,241	8,227,652	79,113,116	
十 月	1,609,061	8,319	1,011,753	166,069	8,416	—	1,207	12,251	58,832	233,422	283,738	7,800,733	71,448,942	
十 一 月	1,547,244	25	1,884	194,004	5,536	—	940	8,347	34,766	203,059	298,295	7,379,580	60,851,802	
十 二 月	1,363,701	2,272	211,075	290,661	5,179	—	1,908	20,227	80,054	320,082	287,224	7,799,411	82,155,844	
大正十五年	一 月	1,709,571	8,401	1,029,134	285,132	3,552	—	646	6,687	142,662	379,953	372,276	7,691,062	71,417,063
二 月	1,157,018	39	2,857	339,356	3,265	—	2,438	23,998	100,270	342,021	408,291	8,101,319	64,322,180	
三 月	1,248,287	8	653	412,745	6,837	571,420 49,754,246	—	1,045	10,504	48,966	295,254	348,464	8,385,713	120,399,700
計		13,741,512	38,086	4,465,750	2,045,764	155,261	30,325,666	17,708	171,353	575,102	2,466,649	4,107,648	89,674,178	902,225,907
一箇月平均		1,145,128	3,174	372,146	170,480	12,938	4,193,806	1,478	14,279	47,925	205,554	342,304	7,472,848	75,185,492

種 別	月	高										現 在 高	
		出										人 員	金 額
		没 入 金		振 替 拂		合 計							
		度 數	金 額	度 數	金 額	全 拂 人 員	度 數	金 額					
大正十四年	四 月	65,695	96,243	6,761	108,297	323,318	2,104,153	78,589,110	48,986	1,024,663	28,365,282	1,122,443,215	
五 月	—	—	6,626	110,319	232,736	1,885,066	68,870,026	32,776	794,619	28,637,802	1,119,179,502		
六 月	29,404	46,927	6,810	111,798	238,550	1,775,147	65,989,722	29,755	634,175	28,819,098	1,136,089,774		
七 月	—	—	5,739	78,922	190,545	1,729,589	63,717,838	18,117	473,099	28,916,170	1,147,737,891		
八 月	—	—	4,798	67,442	177,355	1,689,785	63,019,596	13,031	310,799	28,946,212	1,142,663,778		
九 月	—	—	5,582	96,353	209,030	1,789,550	68,017,895	18,160	388,157	29,142,583	1,154,147,156		
十 月	6,087	9,740	5,959	927,112	217,863	1,848,325	70,787,524	21,962	366,392	29,230,420	1,155,174,966		
十 一 月	7,620	17,842	6,053	181,704	213,624	1,823,614	72,019,870	11,027	264,396	29,326,118	1,144,271,294		
十 二 月	—	—	12,993	252,840	249,127	2,213,521	99,461,982	10,735	238,366	29,374,950	1,127,203,320		
大正十五年	一 月	4,100	6,330	6,581	137,451	219,906	1,545,998	64,688,604	7,504	172,935	29,534,824	1,134,106,654	
二 月	—	—	6,483	130,366	251,544	1,842,486	74,602,550	8,527	189,352	29,700,098	1,124,015,634		
三 月	38,489	22,120	8,500	173,087	352,702	2,153,999	81,217,640	11,695	296,068	29,707,555	1,163,403,700		
計		151,395	193,202	82,885	2,375,691	2,876,300	22,401,233	870,980,405	227,275	5,062,959	—	—	
一箇月平均		12,616	16,600	6,907	197,974	239,692	1,866,769	72,581,700	—	—	—	—	

注ノ内本年度ニ於テ復舊セル人員金額ヲ再掲ス、東京、仙臺、名古屋及長野ノ各管區預拂及現在高月別表中亦同シ  
合々以下各管區預拂及現在高月別表中亦同シ

【3】預拂及現在

監督局	道府縣其他	受		入		拂	
		新規人員	度數	金額	全拂人員	度數	金額
東京	京	447,331	6,997,304	157,334,209	242,333	3,440,630	
	神奈川	131,012	2,114,551	41,889,490	53,981	738,536	
	埼玉	41,311	1,006,314	13,638,192	24,575	254,022	
	群馬	47,102	1,031,510	8,868,492	27,870	234,715	
	千葉	69,029	1,661,579	19,384,404	40,678	412,362	
	茨城	69,456	1,580,913	12,685,577	38,504	337,089	
	栃木	42,083	1,040,554	9,020,361	27,961	261,746	
	群馬	86,442	2,538,116	10,280,183	55,305	378,874	
	山梨	26,116	504,387	2,957,890	13,541	101,178	
	計	959,782	18,525,228	276,068,798	524,748	6,159,152	
海外在留邦人特別貯金		4	582	16,832	36	92	
南	1,755	19,516	817,250	639	6,098		
昭和二十七年以前預貯金		—	—	—	—	—	
同特別貯金郵便貯金		—	—	—	—	—	
昭和二十七年以前預貯金		—	—	—	—	—	
仙臺	新	60,611	1,599,915	12,294,283	46,750	340,343	
	宮城	51,945	1,275,146	8,805,892	69,592	324,194	
	福島	69,208	1,539,552	11,741,897	46,878	370,225	
	青森	27,026	787,496	4,137,822	27,254	170,088	
	山形	36,457	894,120	4,872,944	28,642	196,324	
	秋田	49,521	1,471,928	6,945,296	33,319	216,962	
	計	332,976	8,495,658	53,576,041	285,512	1,846,832	
	名古屋	長	75,439	2,102,021	13,813,786	58,131	401,918
三		76,071	2,333,947	12,149,252	58,345	306,315	
愛知		134,117	2,907,212	36,389,337	81,866	708,656	
岐阜		59,673	1,596,554	9,472,026	45,593	263,930	
石川		45,533	1,051,348	10,380,214	32,604	186,606	
富山		42,211	1,054,625	7,485,294	31,855	208,115	
計	474,383	11,772,951	93,267,319	341,414	2,205,932		
大阪	大	271,496	4,727,045	60,327,018	221,666	1,571,561	
	阪	120,687	2,867,626	31,352,055	102,003	772,301	
	和歌山	26,231	1,078,380	5,727,526	49,538	178,559	
	奈良	163,188	3,208,017	36,931,873	133,162	964,015	
	和歌山	44,578	1,524,974	9,452,145	49,071	227,564	
	和歌山	42,418	1,280,808	8,644,757	42,024	238,495	
	和歌山	42,386	925,358	11,532,552	47,735	235,431	
計	752,370	16,833,526	173,352,059	667,244	4,376,289		
廣島	香	56,022	1,224,403	8,753,294	44,584	225,221	
	岡山	63,437	1,931,865	9,425,404	52,889	278,308	
	鳥取	21,035	533,073	2,555,708	16,799	85,624	
	島根	39,160	1,501,455	6,053,368	37,636	200,952	
	岡山	130,564	4,003,658	24,324,531	97,768	700,177	
	山口	70,583	1,965,099	15,573,217	52,501	430,197	
計	426,608	12,203,075	71,306,625	346,871	2,097,410		

高地方別

(會計年度)

金額	現在		預一人當額	人口一人當額	人口百人當額
	人員	金額			
157,693,188	2,160,210	172,697,466	82.229	38,504	46.83
37,805,187	591,229	46,219,493	78.175	32,623	41.73
12,783,100	344,034	23,993,714	69.736	17,206	24.67
8,543,032	359,150	13,758,360	38.308	12,297	22.10
18,769,937	483,617	27,184,181	56.210	19,428	34.56
12,133,418	494,060	19,422,242	39.312	13,784	35.06
8,896,408	297,098	12,660,971	42.615	11,718	27.25
9,794,512	526,272	12,903,711	24.519	7.721	31.49
2,872,553	153,455	3,672,030	23.229	6.113	25.55
268,261,335	5,349,155	332,512,218	62.162	22.797	36.67
21,389	171	58,898	344.433	—	—
602,617	4,810	584,747	121.569	76.488	62.92
—	—	514	—	—	—
151	—	116	—	—	—
—	—	2	—	—	—
12,143,808	582,937	20,093,565	34.468	10,863	31.51
9,043,931	575,338	12,506,623	21.738	11,979	55.11
11,299,306	635,889	17,669,326	27.787	12,291	44.23
4,161,229	328,746	7,383,697	22.460	8,195	36.49
5,151,143	293,054	6,200,357	21.158	7.627	36.05
6,023,734	436,800	9,641,370	22.073	9.385	42.51
5,524,991	387,788	7,672,666	20.862	8,194	39.28
53,348,142	3,220,572	81,167,604	25.203	10.134	40.21
12,986,108	780,982	22,796,625	29.190	13,992	47.94
11,465,324	606,296	19,983,736	32.960	18,041	54.74
33,263,255	1,053,623	65,101,531	61.788	28,498	45.42
8,905,306	539,357	19,112,636	35.436	16,876	47.62
9,845,092	376,340	20,609,487	54.763	34,470	62.94
7,207,489	337,612	13,439,095	39.806	17,898	44.96
3,272,568	285,834	5,377,532	18.813	7.177	38.15
86,945,582	3,980,044	166,420,642	41.814	20.082	48.03
58,341,654	1,613,413	74,265,629	46.030	24,274	52.73
31,015,434	903,609	46,108,256	51.023	32,785	64.25
6,055,887	425,654	12,157,711	28.532	18,354	64.26
34,156,254	1,163,575	44,591,793	38.323	18,166	47.40
9,324,896	416,105	17,267,214	41.497	29,573	71.27
8,325,105	368,041	13,377,115	36.347	16,986	46.73
11,040,610	372,726	21,063,324	56.512	30,535	54.03
8,579,761	263,194	12,279,641	46.656	17,861	38.28
166,839,601	5,526,377	241,110,683	43.629	23.337	53.49
8,370,382	391,262	16,504,518	42.183	23,568	55.87
8,873,868	548,876	16,619,509	30.279	13,420	44.32
2,318,972	178,223	3,919,419	21.992	8,500	37.74
6,018,115	444,981	11,234,638	25.247	15,552	61.60
24,622,273	1,090,699	40,064,115	39.232	24,766	63.10
15,650,299	636,416	25,638,789	40.286	23,424	58.14
4,396,670	359,699	7,267,992	20.266	6.629	32.81
69,650,579	3,580,156	121,249,070	33.867	17.466	51.57

(續)

【3】預拂及現在

監督局	廳府縣其他	受		入		拂	
		新規人員	度	數	金額	全拂人員	度
支	部		19,047		122,289	1,833	9,025
	同戰地特別貯金		37		162	4	15
	同戰地特別貯金		11,833		66,277	1,342	8,162
	同戰地特別貯金		8		10		1
	同戰地特別貯金	302	2,869		72,168	1,777	10,963
	同戰地特別貯金		5		12	1	10
	熊本	71,051	1,430,196	18,438,477	33,852	369,264	16,261,152
	熊本	74,543	1,456,286	12,806,559	43,662	391,120	11,512,051
	熊本	186,937	4,088,261	40,308,971	109,349	1,069,553	37,768,543
	熊本	43,903	884,263	11,423,834	23,840	232,262	10,909,586
	熊本	40,590	956,149	4,765,960	31,485	199,373	4,645,651
	熊本	29,154	603,045	3,423,348	17,801	135,504	3,162,605
	熊本	85,194	1,645,980	8,411,856	51,759	349,067	7,922,769
	熊本	30,523	261,683	1,440,475	12,647	70,412	1,267,243
	熊本	561,895	11,325,863	100,519,480	324,395	2,816,669	93,449,600
	札	204,006	3,800,090	47,643,416	103,432	1,039,421	45,435,519
	札	14,409	188,473	6,603,568	5,950	70,821	5,456,833
	札		47	4,755		185	10,452
	札	23	14,175	93,966	778	8,664	495,734
	札		13,681	85,594	603	7,371	400,154
	札		18,322	99,775	761	12,619	600,988
	札		191	1,200	21	313	14,482
	札		423,295	4,874,985		45,533	3,675,618
	札		11,511	169,433		1,541	51,101
	札		4,163	75,082		512	25,373
	札		4,663	90,957		895	18,836
	札		4,162	76,178		532	25,369
	札		745	53,823		125	2,140
	札		70,611	245,580		1,325	38,279
	札		62,526	166,575		536	24,130
	札		43,703	131,069		263	10,361
	札	690,342	12,228,188	237,969,416	362,242	4,897,471	230,361,020
	札	752,593	16,850,212	173,615,459	668,022	4,386,494	167,386,436
	札	426,910	12,254,738	71,729,223	352,431	2,133,668	71,588,581
	札	561,995	11,348,348	100,710,212	325,126	2,830,092	94,078,425
	札	218,415	3,992,916	54,324,360	108,803	1,111,087	50,932,204
	札	128,483	2,944,962	21,496,741	97,479	525,598	20,327,238
	札	383,904	9,587,821	63,233,277	305,227	2,106,649	62,242,440
	札	356,903	9,227,355	63,457,373	241,109	1,658,310	63,453,027
	札	209,268	5,331,536	38,065,520	146,292	1,078,417	36,555,862
	札	3,728,513	83,875,576	829,601,581	2,606,731	20,727,486	796,925,233
	內	53,266	1,086,285	10,299,322	55,572	369,865	10,602,508
	內	292,828	3,957,251	51,522,224	193,434	1,088,710	53,110,011
	內	32,941	754,966	10,802,230	20,563	215,175	10,342,653
	總	4,107,648	89,674,178	902,225,907	2,876,300	22,401,233	870,980,405

備考 本表現在高ニハ震災ノ際損失セル東京管區ニ屬スル原簿ニシテ復舊未済ノモノヲ含マス

高地方別

(會計年度)

出	現		高		預一人當	人口一人當	人口百人當
金額	人員	金額	金額	預金額	預金額	預人員	預人員
596,269	20,739	1,036,986	50,002				
592	140	2,659	18,993				
	4	83	20,750				
378,485	20,251	539,785	26,555				
1	5	23	5,200				
556,860	18,043	435,874	24,158				
170	24	269	11,208				
16,261,152	534,513	19,507,012	36,495	15,051		41.24	
11,512,051	540,301	14,023,462	25,955	12,230		46.42	
37,768,543	1,349,803	43,175,886	35,691	20,931		58.64	
10,909,586	346,980	13,504,473	38,920	14,767		37.92	
4,645,651	304,601	5,931,793	19,474	8,662		44.48	
3,162,605	246,280	4,291,051	17,423	6,209		35.64	
7,922,769	657,917	11,067,455	16,822	7,518		44.69	
1,267,243	110,943	853,055	7,689	1,550		19.90	
93,449,600	4,091,338	117,354,187	28,684	12,921		45.05	
45,435,519	1,357,883	52,252,361	38,481	20,912		54.37	
5,456,833	78,740	3,654,873	46,416	17,960		38.69	
10,452	2	341	170,500				
495,734	11,175	761,128	68,110				
400,154	8,961	625,149	69,763				
600,988	15,778	737,951	46,771				
14,482	258	12,573	48,733				
3,675,618		171,180					
51,101		12,030					
25,373		5,824					
18,836		2,308					
25,369		7,393					
2,140		364					
38,279		4,462					
24,130		2,940					
10,361		1,624					
230,361,020	3,524,103	270,910,652	76,874	31,127		40.49	
167,386,436	5,537,552	241,883,891	45,681	23,412		53.60	
71,588,581	3,648,323	123,895,725	33,960	17,847		52.55	
94,078,425	4,107,116	118,094,447	28,754	13,002		45.22	
50,932,204	1,436,886	55,927,206	38,923	20,697		53.18	
20,327,238	999,786	39,426,478	39,435	18,792		47.65	
62,242,440	3,423,773	93,161,715	27,171	10,759		39.60	
63,453,027	2,725,548	117,104,554	42,900	18,794		43.74	
36,555,862	1,876,544	60,323,254	32,145	11,604		36.10	
796,925,233	27,284,631	1,120,726,916	41,075	18,695		45.51	
10,602,508	490,485	9,058,492	18,498	2,268		12.28	
53,110,011	1,711,590	21,533,173	12,583	1,103		8.77	
10,342,653	220,849	12,085,119	54,721	61,919		113.15	
870,980,405	29,707,555	1,163,403,700	39,162	13,907		35.51	

【4】東京管區預拂

Table with columns for month (種別), category (各局), and amount (金額). Rows include months from April to March, and a summary row (計). Sub-headers include '受入' and '證券買却金'.

Table with columns for month (種別), category (各局), and amount (金額). Rows include months from April to March, and a summary row (計). Sub-headers include '拂戻' and '證券購入ノ爲メ拂出'.

及現在高月別

(會計年度)

Table with columns for month (種別), category (高), and amount (金額). Rows include months from April to March, and a summary row (計). Sub-headers include '回利子', '年金恩給給與金振替', and '前期元年度末'.

Table with columns for month (種別), category (高), and amount (金額). Rows include months from April to March, and a summary row (計). Sub-headers include '現在高' and '人員金額'.



【5】大阪管區預拂

Table with columns for month (種別), bureau (局), and financial metrics (受入, 證券買入金, 同償還金). Rows include months from April to March and a total (計) and average (一箇月平均).

Table with columns for month (種別), bureau (局), and financial metrics (拂戻, 證券購入ノ爲メ拂出). Rows include months from April to March and a total (計) and average (一箇月平均).

及現在高月別

(會計年度)

Table with columns for month (種別), interest (同利子), dividends (年金恩給給與金振替), and other financial metrics (高, 行貸貯金, 振替受, 合計). Rows include months from April to March and a total (計) and average (一箇月平均).

Table with columns for month (種別), income (入), expenses (出), and current balance (現在高). Rows include months from April to March and a total (計) and average (一箇月平均).

【6】下關管區預拂

種別	月別	受											
		各局預入						證券買入金		同償還金			
		通常		切手		證券		計		度數	金額		
大正十四年	四	901,449	5,364,423	237	250	13	990	901,699	5,365,653	1	105	1,072	61,013
	五	906,279	4,759,786	7	3	1	58	906,287	4,759,846	2	398	543	53,729
	六	970,773	5,702,553	13	9	11	328	970,797	5,702,891	1	10	1,724	300,879
	七	952,021	5,193,813	3	1	2	13	952,026	5,193,827	1	101	2,421	149,336
	八	662,644	3,887,311	117	47	—	—	662,761	3,887,359	—	—	2,189	130,563
	九	1,053,663	5,895,572	6	5	9	529	1,053,678	5,895,107	2	33	1,735	89,647
	十	862,442	5,094,880	8	3	5	1,008	862,455	5,095,891	1	85	2,760	46,966
	十一	920,183	4,441,490	4	1	1	22	920,188	4,441,512	—	—	8,373	87,083
	十二	928,077	6,227,316	6	6	16	327	928,099	6,227,649	1	17	8,338	116,831
大正十五年	一	891,118	5,214,107	5	2	1	34	891,124	5,214,142	1	9	6,667	69,232
	二	990,015	5,265,744	1	1	—	—	990,016	5,265,745	2	127	6,632	79,610
	三	1,070,115	5,430,423	4	1	11	457	1,070,130	5,430,881	2	39	1,252	80,062
	計	11,113,779	62,477,418	411	328	70	3,756	11,114,260	62,481,501	14	921	43,706	1,264,950
	一箇月平均	926,148	5,206,452	34	27	6	313	926,188	5,206,792	1	77	3,642	105,413

種別	月別	拂出							
		各局拂戻						證券購入ノ爲メ拂出	
		通常		特種		計		度數	金額
大正十四年	四	30,819	595,716	160,305	5,814,761	191,124	6,410,477	—	—
	五	26,988	509,658	147,332	5,046,813	174,320	5,556,471	6	4,409
	六	23,263	504,632	126,129	4,426,429	149,397	4,931,061	146	5,222
	七	22,317	439,231	133,827	4,708,922	161,144	5,148,153	90	2,115
	八	22,916	421,636	147,649	5,318,024	170,565	5,739,710	7	1,230
	九	26,282	489,369	152,553	5,392,056	178,833	5,881,425	24	5,281
	十	25,581	498,641	141,208	4,798,453	166,789	5,297,093	84	1,014
	十一	25,527	503,969	141,399	4,894,530	166,916	5,398,499	331	8,975
	十二	29,420	672,601	177,192	7,230,797	206,612	7,903,397	29	5,790
大正十五年	一	28,018	662,744	130,543	4,997,136	143,561	5,659,880	17	5,304
	二	33,820	685,185	158,575	6,205,930	192,395	6,891,115	219	6,589
	三	37,528	753,536	159,856	5,873,441	197,384	6,626,977	201	4,335
	計	332,484	6,736,968	1,771,558	64,707,292	2,104,042	71,444,260	1,154	50,215
	一箇月平均	27,707	561,414	147,630	5,392,274	175,337	5,953,688	96	4,185

及現在高月別

(會計年度)

種別	月別	高														
		同利子		年金恩給給與金振替		前期元年度末		行賞貯金		振替受		合計				
		度數	金額	度數	金額	加利子	元加利子	度數	金額	度數	金額	新規人員	度數	金額		
大正十四年	四	79,249	121,025	957	93,952	—	1,588	—	280	2,372	278	11,933	51,459	983,539	5,637,639	4
	五	86,045	146,560	13	1,003	2,574	1,418	—	5	131	231	6,237	43,144	963,126	4,971,896	5
	六	55,353	101,074	284	23,863	5,052	714	—	—	—	221	3,853	38,915	1,028,380	6,138,336	6
	七	31,833	58,099	980	96,809	6,621	2,953	—	240	2,589	211	6,469	25,969	987,712	5,516,804	7
	八	81,072	153,047	8	169	9,220	2,723	—	932	7,705	279	4,997	18,434	747,241	4,195,783	8
	九	141,157	212,983	2	368	13,373	1,216	—	113	1,295	264	4,580	39,543	1,201,951	6,219,601	9
	十	170,682	306,752	997	99,528	15,883	386	—	435	3,811	236	2,031	24,128	1,037,566	5,571,332	10
	十一	145,357	197,310	4	228	18,516	182	—	165	1,562	228	3,550	33,808	1,074,315	4,749,944	11
	十二	144,838	253,624	277	23,112	28,990	1,024	—	191	2,144	299	6,661	29,535	1,082,093	6,660,652	12
大正十五年	一	56,220	52,147	990	100,936	32,849	359	—	151	1,627	203	3,855	40,070	935,365	5,474,954	1
	二	11,224	21,691	—	—	37,620	187	—	307	3,372	267	4,546	43,385	1,008,448	5,412,898	2
	三	83,232	174,342	—	—	45,313	474	44,404 5,369,592	35	402	354	14,276	38,520	1,155,005	1,159,984	3
	計	1,086,312	1,798,656	4,521	439,967	216,010	13,224	5,413,996	2,854	27,010	3,071	72,988	426,910	12,254,738	71,729,223	計
	一箇月平均	90,526	149,888	377	36,664	18,001	1,102	451,166	238	2,251	256	6,082	35,576	1,021,228	5,977,435	一箇月平均

種別	月別	高						現在高		月別	
		没入金		振替拂		合計		人員	金額		
		度數	金額	度數	金額	全拂人員	度數				金額
大正十四年	四	24,054	29,766	357	6,112	54,730	215,535	6,446,355	3,574,986	121,715,187	4
	五	—	—	386	9,791	27,017	174,712	5,570,671	3,589,805	121,241,934	5
	六	—	—	484	3,541	23,215	150,027	4,939,825	3,605,204	122,635,780	6
	七	—	—	299	6,039	21,540	161,533	5,156,307	3,608,788	123,123,982	7
	八	—	—	316	2,894	22,465	170,888	5,743,835	3,604,497	121,649,683	8
	九	—	—	319	2,816	25,713	179,178	5,889,522	3,617,364	122,093,492	9
	十	—	—	300	3,173	25,112	167,173	5,301,281	3,616,462	122,472,362	10
	十一	—	—	334	2,564	25,086	167,581	5,410,038	3,624,713	121,903,337	11
	十二	—	—	391	4,627	28,677	207,032	7,913,814	3,625,092	120,812,824	12
大正十五年	一	—	—	387	7,034	27,700	148,965	5,672,208	3,637,350	120,736,760	1
	二	—	—	378	3,326	33,629	192,992	6,900,981	3,645,919	119,301,529	2
	三	—	—	467	12,433	37,547	198,052	6,643,746	3,648,323	123,895,725	3
	計	24,054	29,766	4,418	64,340	352,431	2,133,668	71,588,581	—	—	計
	一箇月平均	2,005	2,481	368	5,362	29,369	177,806	5,965,715	—	—	一箇月平均

【7】福岡管區預拂

種 別	月 別	受											
		各局預入						證券賣却金		同償還金			
		通常		切手		證券		計		度數	金額	度數	金額
大正十四年	四 月	808,257	7,584,644	35	18	1	12	808,293	7,584,673	1	10	773	34,732
	五 月	815,464	6,913,029	9	8	—	—	815,473	6,913,037	3	141	400	39,395
	六 月	962,584	9,076,632	11	6	—	—	962,595	9,076,637	1	148	1,134	247,693
	七 月	822,408	7,759,345	1	1	—	—	822,409	7,759,345	2	84	1,201	44,598
	八 月	712,795	6,152,594	9	3	—	—	712,804	6,152,597	4	36	2,278	119,027
	九 月	991,122	8,576,245	5	1	1	36	991,128	8,576,283	4	42	1,324	118,474
	十 月	810,910	7,742,367	6	4	1	19	810,917	7,742,390	2	52	1,891	45,561
	十一 月	862,764	6,515,231	2	1	—	—	862,766	6,515,232	4	71	5,933	59,684
	十二 月	865,030	8,758,509	6	1	—	—	865,036	8,758,510	1	9	5,904	81,091
大正十五年	一 月	837,570	7,754,122	1	1	—	—	837,571	7,754,123	1	29	4,956	51,264
	二 月	943,100	7,761,786	4	2	—	—	943,104	7,761,787	1	21	4,840	66,827
	三 月	975,997	8,034,524	3	1	1	36	976,001	8,034,561	1	7	1,011	47,952
	計	10,408,001	92,629,648	92	45	4	103	10,408,097	92,629,796	25	650	31,645	956,299
	一箇月平均	867,333	7,719,137	8	4	0.3	9	867,341	7,719,150	2	54	2,637	79,692

種 別	月 別	拂出							
		各局拂戻						證券購入ノ爲メ拂出	
		通常		特種		計		度數	金額
大正十四年	四 月	28,355	524,755	221,603	7,656,802	249,358	8,181,557	3	1,297
	五 月	25,148	425,451	201,280	6,636,860	226,428	7,062,312	3	1,187
	六 月	23,653	407,903	182,732	6,252,680	206,385	6,660,583	164	6,514
	七 月	24,086	376,576	205,470	6,584,070	229,556	6,961,246	54	725
	八 月	23,672	413,206	213,960	6,939,730	237,832	7,352,937	7	494
	九 月	27,514	443,015	204,055	6,840,140	231,569	7,283,154	18	810
	十 月	29,269	522,531	210,705	7,096,997	238,974	7,619,528	154	2,680
	十一 月	26,310	452,930	207,087	7,161,228	233,377	7,614,158	411	5,303
	十二 月	30,058	626,820	251,544	10,332,487	281,602	10,959,307	32	4,967
大正十五年	一 月	24,276	511,519	168,758	6,777,838	193,034	7,289,357	14	925
	二 月	29,035	544,751	202,433	7,649,926	231,468	8,194,677	269	3,473
	三 月	35,832	620,677	228,945	8,173,076	262,777	8,793,753	262	10,356
	計	326,408	5,870,135	2,495,952	88,102,434	2,822,360	93,972,568	1,390	38,731
	一箇月平均	27,201	489,178	207,996	7,341,870	235,197	7,831,047	116	3,228

及現在高月別

(會計年度)

種 別	月 別	入															
		同利子						年金恩給給與金振替		前期元年度末		行貸付金		振替受		合計	
		度數		金額		度數		金額		度數		金額		度數		金額	
		度數	金額	度數	金額	度數	金額	度數	金額	度數	金額	度數	金額	度數	金額	度數	金額
	四 月	117,907	175,940	593	63,612	4	695	—	—	123	1,416	343	5,573	45,855	928,033	7,866,655	4
	五 月	84,847	136,600	2	130	2,200	1,375	—	—	4	108	399	6,123	55,019	901,128	7,099,710	5
	六 月	65,535	133,122	182	15,907	4,149	2,215	—	—	—	—	407	20,083	64,624	1,029,854	9,499,974	6
	七 月	33,684	54,474	612	67,303	6,325	762	—	—	115	1,602	332	6,553	35,099	853,415	7,941,547	7
	八 月	75,809	142,700	7	416	8,728	2,876	—	—	57	822	266	5,105	24,823	791,225	6,432,307	8
	九 月	93,784	139,217	—	—	12,474	2,375	—	—	54	999	449	8,828	61,508	1,033,743	8,858,688	9
	十 月	93,043	182,674	619	68,045	16,869	661	—	—	120	1,499	370	7,426	36,038	906,992	8,095,177	10
	十一 月	96,529	172,744	—	—	17,552	549	—	—	16	168	324	5,554	40,044	965,572	6,771,555	11
	十二 月	130,572	186,947	178	15,466	28,461	583	—	—	13	193	573	6,711	48,788	1,002,277	9,077,970	12
大正十五年	一 月	41,869	39,330	636	71,512	25,561	169	—	—	15	183	333	5,145	45,197	845,381	7,947,315	1
	二 月	7,867	29,524	1	50	31,026	652	—	—	43	644	353	6,205	57,068	956,209	7,896,736	2
	三 月	59,554	126,179	2	25	37,435	295	43,088	4,955,035	30	311	450	7,643	47,923	1,037,049	13,252,580	3
	計	901,000	1,519,451	2,832	302,965	190,785	13,205	4,998,173	—	590	7,943	4,659	90,945	561,895	11,348,848	100,710,212	計
	一箇月平均	75,083	126,621	236	25,247	15,899	1,100	416,514	—	49	662	388	7,579	46,825	945,737	8,392,518	一箇月平均

種 別	月 別	高						現在高		月 別	
		没入金		振替拂		合計		人員	金額		
		度數	金額	度數	金額	全拂人員	度數				金額
	四 月	—	—	547	4,107	23,111	249,908	8,186,961	3,891,471	111,486,487	4
	五 月	—	—	499	8,394	25,153	226,930	7,071,892	3,921,006	111,500,586	5
	六 月	—	—	596	12,095	23,502	207,139	6,679,791	3,961,520	114,218,358	6
	七 月	—	—	529	3,543	24,065	230,139	6,965,514	3,972,039	115,104,124	7
	八 月	—	—	461	4,066	23,856	232,300	7,357,497	3,972,767	114,163,859	8
	九 月	—	—	507	5,274	27,343	232,094	7,239,238	4,006,663	115,737,761	9
	十 月	—	—	487	2,857	28,297	239,815	7,625,065	4,014,252	116,145,211	10
	十一 月	—	—	483	3,329	26,253	234,271	7,622,791	4,027,695	115,277,103	11
	十二 月	—	—	552	4,567	29,978	232,188	10,968,841	4,046,419	113,269,394	12
大正十五年	一 月	—	—	537	4,817	24,120	193,585	7,295,099	4,067,250	114,001,880	1
	二 月	—	—	472	6,201	23,769	232,208	8,204,351	4,095,196	113,642,189	2
	三 月	—	—	678	7,276	35,739	263,717	8,811,385	4,107,116	113,094,447	3
	計	—	—	6,342	67,126	325,126	2,830,092	94,078,425	—	—	計
	一箇月平均	—	—	529	5,594	27,094	235,841	7,839,869	—	—	一箇月平均

【8】小樽管區預拂

種 別 月 別	受											
	各局預入								證券買却金		同償還金	
	通		常		切		手		證券	計	度數	金額
	度	額	度	額	度	額	度	額				
大正十四年 四月	278,838	3,968,790	58	22	-	-	278,898	3,968,812	2	21	299	16,584
五月	268,649	3,596,016	1	1	-	-	268,650	3,596,016	-	-	105	9,177
六月	353,650	4,669,960	7	3	-	-	353,657	4,669,962	1	7	412	51,162
七月	274,339	4,343,459	4	1	-	-	274,393	4,343,460	-	-	583	28,299
八月	223,962	3,518,090	3	1	-	-	223,965	3,518,092	2	64	364	10,731
九月	364,327	4,520,795	1	1	1	23	364,329	4,520,819	1	39	494	24,767
十月	279,836	4,377,493	1	1	-	-	279,837	4,377,494	2	22	850	17,512
十一月	337,352	4,427,240	2	1	1	66	337,355	4,427,307	-	-	2,315	21,070
十二月	305,058	4,992,813	-	-	-	-	305,058	4,992,813	1	17	2,360	45,781
大正十五年 一月	335,669	4,372,776	1	1	-	-	335,670	4,372,777	2	137	2,019	18,474
二月	374,924	3,738,867	-	-	-	-	374,924	3,738,867	1	8	1,975	21,451
三月	346,865	4,427,536	-	-	1	23	346,866	4,427,559	1	49	485	37,850
計	3,743,519	50,953,836	78	31	3	112	3,743,600	50,953,979	13	365	12,261	302,859
一箇月平均	311,960	4,246,153	7	3	0.3	9	311,967	4,246,165	1	30	1,022	25,238

種 別 月 別	拂								
	各局拂戻						証券購入ノ爲メ拂出		
	通		常		特		計	度數	金額
	度	額	度	額	度	額			
大正十四年 四月	8,828	227,336	90,194	4,418,567	99,022	4,645,703	-	-	
五月	7,568	162,258	83,918	3,985,660	91,486	4,147,918	-	-	
六月	7,783	152,341	83,814	3,758,363	91,597	3,910,703	44	1,107	
七月	7,452	134,567	84,032	3,772,234	91,484	3,906,801	37	776	
八月	6,351	125,097	83,718	3,689,636	90,569	3,814,733	-	-	
九月	8,271	144,588	84,468	3,915,089	92,739	4,059,678	3	74	
十月	7,807	156,865	78,263	3,872,250	88,070	4,029,115	63	912	
十一月	7,571	168,540	79,935	4,445,718	87,506	4,614,258	154	2,645	
十二月	9,244	219,827	105,414	6,306,895	114,658	6,525,722	15	1,284	
大正十五年 一月	8,232	163,573	60,594	2,822,711	68,826	2,989,284	3	61	
二月	8,841	175,822	70,639	3,380,855	79,480	3,556,677	75	843	
三月	11,805	172,912	93,680	4,481,149	105,485	4,654,062	107	1,272	
計	100,253	2,002,725	998,669	48,848,927	1,038,922	50,851,652	501	8,974	
一箇月平均	8,354	166,894	83,222	4,070,744	91,877	4,237,638	42	748	

及現在高月別

(會計年度)

種 別 月 別	入																
	同利子				年金恩給給與金振替				前記元加利子	年度末元加利子	行貸貯金		振替受		合計		月別
	度數		金額		度數		金額				度數	金額	度數	金額	新規人員	度數	
	度	額	度	額	度	額	度	額	度	額	度	額	度	額	度	額	
大正十四年 四月	9,718	15,818	204	21,839	-	-	424	-	358	2,493	163	6,605	15,673	289,640	4,092,396	4	
五月	19,180	37,523	9	1,113	940	249	-	-	-	158	5,122	16,305	238,102	3,650,146	5		
六月	642	2,092	69	5,327	1,736	642	-	-	-	160	3,235	24,056	354,941	4,734,164	6		
七月	11,107	17,762	205	21,931	2,651	571	-	-	433	3,677	215	4,955	12,615	286,936	4,423,306	7	
八月	4,331	11,094	-	-	3,325	304	-	-	736	6,585	135	2,910	10,070	229,533	3,553,105	8	
九月	4,027	13,360	-	-	4,940	334	-	-	23	336	228	5,586	20,470	369,102	4,570,181	9	
十月	21,112	35,645	207	22,511	5,735	455	-	-	125	1,306	133	5,521	15,359	302,266	4,466,200	10	
十一月	8,891	42,052	2	103	7,208	30	-	-	32	262	153	8,127	22,276	348,748	4,506,159	11	
十二月	26,039	62,407	68	5,183	11,356	37	-	-	62	596	338	11,146	14,604	333,926	5,129,335	12	
大正十五年 一月	52,204	141,474	215	22,701	9,572	17	-	-	16	259	152	4,158	18,716	390,278	4,569,569	1	
二月	49,774	62,092	-	-	10,458	18	-	-	83	752	197	4,542	30,901	426,954	3,838,189	2	
三月	24,942	55,470	-	-	12,649	26	9,530	2,303,767	12	140	184	4,370	17,371	372,490	6,851,411	3	
計	231,967	496,795	979	100,708	70,568	3,107	2,313,296	1,880	16,405	2,216	66,278	218,415	3,992,916	54,324,360	計		
一箇月平均	19,331	41,400	82	8,392	5,881	259	192,775	157	1,367	185	5,523	18,201	332,743	4,527,030	一箇月平均		

種 別 月 別	高						現在高		月別	
	没入金		振替拂		合計		人員	金額		
	度數		金額		全拂人員		度數	金額		
	度	額	度	額	度	額	度	額		
大正十四年 四月	9,085	15,951	187	3,994	17,880	108,294	4,665,649	1,324,733	52,690,485	4
五月	-	-	197	4,288	7,556	91,683	4,152,206	1,333,441	52,133,650	5
六月	-	-	197	3,302	7,857	91,838	3,915,112	1,349,514	52,903,218	6
七月	-	-	242	3,855	7,518	91,763	3,911,432	1,354,461	53,336,896	7
八月	-	-	207	3,118	6,907	90,776	3,817,851	1,357,550	52,990,828	8
九月	-	-	216	4,154	8,321	92,958	4,063,905	1,369,436	53,397,621	9
十月	-	-	241	4,399	7,620	86,374	4,034,426	1,377,004	53,727,600	10
十一月	-	-	176	5,332	7,808	87,836	4,622,255	1,391,527	53,540,806	11
十二月	-	-	231	2,728	9,097	114,904	6,529,734	1,397,458	52,041,972	12
大正十五年 一月	-	-	167	7,953	8,075	68,996	2,994,298	1,407,648	53,564,336	1
二月	-	-	253	8,084	8,865	79,808	3,565,603	1,429,763	53,777,683	2
三月	-	-	265	4,419	11,499	105,857	4,659,753	1,436,886	55,927,200	3
計	9,085	15,951	2,579	55,626	108,803	1,111,087	50,932,204	-	-	計
一箇月平均	757	1,329	215	4,636	9,067	92,591	4,244,350	-	-	一箇月平均

【9】金澤管區預拂

種別	月別	受											
		各局預入								證券買却金		同償還金	
		通		常		切手		證券計		度數	金額	度數	金額
大正十四年	四	201,811	1,533,583	4	1	6	436	201,821	1,534,019	—	—	362	14,810
五	195,059	1,384,706	—	—	4	39	195,063	1,384,745	—	—	167	13,434	
六	232,028	1,538,212	3	1	6	215	232,037	1,538,428	—	—	689	142,406	
七	195,993	1,603,689	3	1	4	58	196,000	1,603,748	—	—	725	32,343	
八	150,018	1,465,283	3	1	1	4	150,022	1,465,287	2	49	354	15,596	
九	266,116	1,700,758	3	1	27	978	266,146	1,701,735	1	84	549	43,711	
十	186,391	1,645,510	4	1	16	514	186,411	1,646,025	—	—	1,191	25,665	
十一	222,714	1,415,355	—	—	5	119	222,719	1,415,475	—	—	3,777	36,303	
十二	203,457	1,594,647	1	1	4	32	203,462	1,594,680	—	—	2,915	37,711	
大正十五年	一	218,420	1,534,643	1	—	—	218,421	1,534,643	1	21	1,997	19,019	
二	273,834	1,528,700	1	1	—	—	273,835	1,528,701	—	—	2,068	26,668	
三	226,030	1,546,016	—	—	36	1,644	226,066	1,547,660	2	991	486	36,027	
計	2,571,871	18,489,102	23	7	109	4,037	2,572,003	18,493,145	6	1,144	15,280	443,693	
一箇月平均	214,323	1,540,759	2	1	9	336	214,334	1,541,095	1	95	1,273	36,974	

種別	月別	拂									
		各局拂戻								證券購入ノ爲メ拂出	
		通		常		特		殊計		度數	金額
大正十四年	四	9,202	191,235	38,602	1,719,172	47,804	1,910,407	1	24		
五	7,165	158,436	32,312	1,351,253	39,477	1,509,680	2	929			
六	7,933	151,702	34,826	1,435,478	42,761	1,587,180	39	2,837			
七	7,587	129,963	33,408	1,428,089	40,995	1,558,052	10	510			
八	6,168	106,871	37,812	1,759,656	43,980	1,866,527	4	3,645			
九	7,419	134,832	33,334	1,874,882	40,753	1,959,714	6	486			
十	5,891	112,176	32,353	1,181,548	38,244	1,293,724	59	1,474			
十一	6,480	125,038	34,486	1,394,562	40,960	1,519,598	86	1,892			
十二	7,712	164,094	41,015	1,960,302	48,727	2,124,296	8	455			
大正十五年	一	7,613	195,918	31,818	1,552,850	39,431	1,748,768	9	2,841		
二	9,507	187,908	32,433	1,387,539	41,940	1,555,447	64	971			
三	13,498	216,303	40,648	1,875,718	54,146	2,092,021	93	1,796			
計	96,175	1,874,474	423,049	18,400,949	519,224	20,275,423	381	17,910			
一箇月平均	8,015	156,206	35,254	1,533,412	43,269	1,689,619	32	1,493			

及現在高月別

(會計年度)

種別	月別	入															
		高										計					
		同利子		年金退給給與金振替		拂戻利子		前期元年度末		行賞貯金		振替受		合		計	
		度數	金額	度數	金額	度數	金額	加利子	元加利子	度數	金額	度數	金額	新規人員	度數	金額	
大正十四年	四	41,838	63,494	347	29,217	—	—	229	—	117	1,017	41	313	13,933	244,526	1,643,100	
五	7,777	18,394	—	—	771	369	—	—	1	25	111	1,010	10,482	203,119	1,418,747		
六	48,516	83,611	94	7,692	1,535	92	—	—	—	52	418	11,981	281,388	1,774,183			
七	36,949	59,768	348	29,761	2,360	783	—	59	535	48	2,404	6,311	234,129	1,731,683			
八	2,091	4,326	—	—	2,624	300	—	21	243	39	1,206	4,945	152,529	1,489,629			
九	5,151	6,873	1	53	3,096	88	—	6	113	29	815	16,085	271,883	1,757,170			
十	39,731	43,160	346	29,516	3,759	295	—	33	293	40	449	5,677	227,752	1,749,161			
十一	3,228	29,128	2	91	4,582	68	—	90	727	37	747	11,195	229,753	1,487,121			
十二	38,447	51,013	92	7,524	7,849	171	—	119	1,150	46	845	6,968	245,081	1,700,943			
大正十五年	一	49,356	83,017	348	29,758	9,556	61	—	5	48	51	1,251	12,031	270,179	1,682,374		
二	51,787	92,633	—	—	10,165	359	—	138	1,299	40	1,188	20,373	327,898	1,659,004			
三	29,934	55,058	—	—	12,587	2,664	9,714	5	26	162	43,034	8,502	256,655	3,403,628			
計	354,805	595,475	1,578	133,612	59,474	5,460	1,705,582	594	5,476	696	53,680	128,483	2,944,962	21,496,741			
一箇月平均	29,567	49,623	132	11,134	4,956	455	142,132	50	456	58	4,473	10,707	245,414	1,791,393			

種別	月別	高										現在高	
		投入金				振替拂				合計		人員	月額
		度數	金額	度數	金額	全拂人員	度數	金額					
大正十四年	四	—	—	81	664	9,153	47,896	1,911,095	974,793	37,772,763	4		
五	—	—	65	154	6,961	39,544	1,510,772	978,168	37,698,627	5			
六	—	—	138	1,620	7,171	42,983	1,591,687	982,972	37,907,146	6			
七	—	—	102	770	7,481	41,107	1,559,332	981,722	38,098,589	7			
八	—	—	66	1,154	5,914	44,650	1,871,326	980,752	37,718,530	8			
九	—	—	89	1,284	6,856	40,848	1,511,484	989,845	37,965,743	9			
十	4,420	5,720	55	406	10,321	42,778	1,301,324	984,989	38,417,545	10			
十一	—	—	68	408	6,395	41,120	1,521,896	989,720	38,419,296	11			
十二	—	—	91	631	7,354	48,826	2,125,382	989,207	38,042,417	12			
大正十五年	一	—	—	107	838	7,354	39,547	1,732,447	993,821	37,988,310	1		
二	—	—	170	679	9,447	42,174	1,557,097	1,004,638	38,118,560	2			
三	—	—	241	19,579	13,172	54,480	2,113,396	999,786	20,426,478	3			
計	4,420	5,720	1,273	28,185	97,479	525,298	20,327,238	—	—	計			
一箇月平均	368	477	106	2,349	8,123	43,775	1,693,937	—	—	一箇月平均			

【10】仙臺管區預拂

種 月 別	受											
	各 局 預 入						證券買却金		同 價 還 金			
	通 常		特 殊		計		度 數	金 額	度 數	金 額		
大正十四年 四 月	704,536	4,283,989	82	43	—	—	704,618	4,284,012	1	10	814	50,196
五 月	713,597	3,837,027	36	20	1	30	713,634	3,837,078	5	177	801	79,767
六 月	735,418	4,993,701	38	25	4	264	735,460	4,993,989	1	17	2,478	198,982
七 月	769,910	6,114,305	142	42	1	18	770,053	6,114,365	1	16	2,204	147,898
八 月	540,211	4,121,569	38	30	—	—	540,249	4,121,569	1	201	574	13,992
九 月	834,813	6,093,003	50	29	1	3	834,864	6,093,034	1	111	994	34,307
十 月	676,645	5,144,527	38	35	—	—	676,683	5,144,562	—	—	1,937	20,989
十 一 月	689,491	4,029,965	27	15	—	—	689,518	4,029,980	1	7	6,067	63,504
十 二 月	763,462	5,256,300	7	5	4	264	763,473	5,256,568	4	264	5,836	61,337
大正十五年 一 月	688,708	4,463,384	8	3	—	—	688,716	4,463,387	4	162	4,423	40,277
二 月	749,795	4,083,895	1	1	—	—	749,796	4,083,895	—	—	4,729	40,933
三 月	862,360	4,287,651	8	4	1	3	862,369	4,287,658	—	—	678	38,324
計	8,728,946	56,709,067	475	250	12	582	8,729,433	56,709,899	19	964	31,535	790,506
一箇月平均	727,412	4,725,756	40	21	1	49	727,453	4,725,825	2	80	2,628	65,876

種 月 別	拂 出							
	各 局 拂 戻			證券購入ノ爲メ拂出				
	通 常		特 殊	計		度 數	金 額	
大正十四年 四 月	29,837	420,325	176,461	5,529,151	206,298	5,949,476	—	
五 月	24,881	355,829	162,898	4,782,535	187,779	5,138,364	2	189
六 月	20,147	324,491	139,334	4,075,525	159,481	4,400,016	94	1,763
七 月	18,836	297,753	127,474	3,761,459	146,310	4,059,212	32	360
八 月	18,065	286,174	133,455	3,876,197	151,520	4,162,371	10	391
九 月	19,404	312,181	138,168	4,083,858	157,572	4,396,039	7	188
十 月	18,906	314,343	134,754	4,400,129	153,660	4,714,472	70	725
十 一 月	19,917	390,955	144,680	4,823,127	164,597	5,214,082	266	4,225
十 二 月	27,786	497,127	168,130	6,568,774	195,966	7,065,901	35	15,492
大正十五年 一 月	23,179	455,813	127,058	4,912,740	150,237	5,368,553	8	256
二 月	27,131	472,900	157,409	5,064,295	184,590	5,517,195	200	7,438
三 月	34,008	520,793	174,991	5,539,505	208,999	6,060,298	190	3,089
計	282,147	4,628,684	1,784,862	57,417,235	2,057,009	62,045,979	914	33,906
一箇月平均	23,512	385,724	148,739	4,784,775	172,951	5,170,498	76	2,826

及現在高月別

(會計年度)

種 月 別	入										月 別						
	同 利 子						年 金 恩 給 給 與 金 振 替		前 期 未 加 利 子			年 度 未 加 利 子		行 貸 貯 金		振 替 受 合 計	
	度 數	金 額	度 數	金 額	度 數	金 額	度 數	金 額	度 數	金 額		度 數	金 額	度 數	金 額	度 數	金 額
四 月	804	3,076	677	72,421	8	2,302	—	—	449	3,735	714	13,476	40,292	708,077	4,429,234	4	
五 月	22,737	35,644	6	1,672	1,754	2,949	—	—	1	13	440	8,288	49,918	737,624	3,966,643	5	
六 月	17,700	24,299	173	14,897	3,766	2,639	—	—	—	—	623	7,877	33,140	756,435	5,246,466	6	
七 月	66,468	78,518	689	73,071	4,805	2,060	—	—	339	3,745	493	6,790	29,204	840,247	6,431,267	7	
八 月	34,375	44,393	—	—	5,736	420	—	—	549	4,388	503	7,800	17,596	576,251	4,198,500	8	
九 月	64,567	125,591	1	60	8,104	733	—	—	35	455	337	5,643	33,978	900,799	6,288,038	9	
十 月	54,470	48,675	655	73,773	10,567	434	—	—	131	1,077	474	7,000	21,628	734,380	5,307,077	10	
十 一 月	70,839	79,159	—	—	13,862	282	—	—	167	1,545	384	9,137	26,416	766,976	4,197,476	11	
十 二 月	43,724	32,400	175	14,764	20,644	414	—	—	419	4,224	842	13,228	27,719	814,473	5,403,842	12	
大正十五年 一 月	75,793	136,590	685	73,809	20,565	147	—	—	122	1,094	23,323	50,058	32,519	793,666	4,786,090	1	
二 月	128,729	138,877	1	99	24,499	178	—	—	423	3,932	27,219	56,749	34,440	910,897	4,348,956	2	
三 月	170,261	158,866	—	—	31,032	339	49,686	4,025,005	34	376	15,254	58,354	35,056	1,043,596	8,649,659	3	
計	750,467	906,088	3,092	324,566	145,386	12,198	4,074,691	2,669	24,582	70,606	244,398	383,904	9,587,821	63,233,277	計		
一箇月平均	62,539	75,507	258	27,047	12,116	1,017	339,558	222	2,049	5,884	20,367	31,992	798,985	5,269,440	一箇月平均		

種 月 別	入 金						振 替 拂 合 計		現 在 高		月 別
	通 常		特 殊		計		全 拂 人 員		人 員 金 額		
	度 數	金 額	度 數	金 額	度 數	金 額	度 數	金 額	人 員	金 額	
四 月	—	—	942	15,625	29,779	207,240	5,965,101	3,329,708	8,063	132,320	4
五 月	—	—	968	13,116	24,866	188,749	5,151,669	3,360,297	5,228	89,144,477	5
六 月	29,404	46,927	1,003	13,509	48,758	189,982	4,462,013	3,348,373	4,944	109,757	6
七 月	—	—	811	10,904	18,427	147,153	4,070,476	3,361,927	2,645	60,639	7
八 月	—	—	628	6,308	17,673	152,158	4,169,060	3,364,025	2,061	57,120	8
九 月	—	—	826	10,560	19,104	158,405	4,406,757	3,381,744	2,537	29,843	9
十 月	—	—	629	7,112	16,827	154,359	4,722,309	3,393,987	5,400	44,975	10
十 一 月	—	—	611	6,489	15,968	165,474	5,224,796	3,406,399	1,601	93,701,619	11
十 二 月	—	—	740	5,496	27,806	196,741	7,086,889	3,408,245	1,712	25,838	12
大正十五年 一 月	—	—	651	7,072	22,780	150,896	5,375,881	3,419,188	1,046	17,664	1
二 月	—	—	609	7,135	23,473	185,399	5,531,768	3,428,757	1,126	91,544,775	2
三 月	—	—	904	12,302	36,766	210,093	6,075,689	3,428,773	1,872	13,173	3
計	29,404	46,927	9,322	115,628	305,227	2,106,649	62,242,440	—	38,235	—	計
一箇月平均	2,450	3,911	777	9,636	25,436	175,554	5,186,870	—	—	—	一箇月平均

〔11〕名古屋管區預拂

種別 月別	受								證券買却金		同償還金	
	各局預入								度數	金額	度數	金額
	通	常	切	手	證	券	計	計				
度數	金額	度數	金額	度數	金額	度數	金額	度數	金額	度數	金額	
大正十四年 四 月	644,355	4,686,126	22	10	3	12	644,380	4,686,148	—	1,054	2,315	158,280
五 月	663,355	4,173,949	21	9	—	—	663,376	4,173,958	—	—	7,578	733,818
六 月	803,387	6,623,741	14	6	5	90	803,386	6,623,837	—	—	2,200	429,315
七 月	700,269	5,083,017	4	1	3	24	700,269	5,083,042	1	95	1,425	73,432
八 月	458,029	3,991,010	4	2	—	—	458,033	3,991,012	2	70	1,018	46,907
九 月	819,542	6,482,781	6	3	8	125	819,556	6,482,910	—	—	1,277	61,742
十 月	658,007	5,094,078	3	2	3	113	658,013	5,094,193	1	9	3,618	61,933
十一 月	710,225	3,940,861	8	7	—	—	710,233	3,940,867	3	186	10,017	130,970
十二 月	674,887	4,965,090	—	—	5	92	674,892	4,965,182	2	43	8,867	96,789
大正十五年 一 月	679,512	4,402,378	2	1	—	—	679,514	4,402,388	1	105	6,445	65,613
二 月	747,134	4,666,579	—	—	—	—	747,134	4,666,579	1	9	7,151	77,870
三 月	742,247	4,479,169	4	2	8	136	742,259	4,479,307	—	—	1,212	70,725
計	8,300,222	58,588,188	88	43	35	592	8,301,045	58,588,823	14	1,660	53,123	2,003,894
一箇月平均	691,744	4,882,349	7	4	3	49	691,754	4,882,402	1	138	4,427	169,991

種別 月別	拂						出		
	各局拂戻						證券購入ノ爲メ拂出	度數	金額
	通	常	特	殊	計	計			
度數	金額	度數	金額	度數	金額	度數	金額	度數	金額
大正十四年 四 月	23,632	436,863	134,437	5,183,053	158,039	5,669,916	2	315	
五 月	20,556	375,005	113,785	4,218,899	134,341	4,593,905	8	2,934	
六 月	18,222	415,370	103,664	4,112,014	121,886	4,527,384	87	4,615	
七 月	17,149	354,822	108,149	4,147,190	125,298	4,502,012	31	6,328	
八 月	14,022	284,855	99,694	4,075,521	113,716	4,360,376	10	6,485	
九 月	17,215	386,000	109,899	4,433,623	127,114	4,819,623	23	3,035	
十 月	17,982	434,447	119,403	4,418,373	137,387	4,852,820	121	4,055	
十一 月	17,192	414,825	113,442	4,495,826	130,634	4,910,651	217	3,524	
十二 月	21,051	547,081	146,568	6,683,273	167,619	7,210,354	58	6,931	
大正十五年 一 月	19,066	510,385	98,744	4,636,267	117,810	5,146,652	15	1,559	
二 月	22,504	579,368	123,283	5,892,557	147,787	6,471,925	151	7,321	
三 月	30,212	623,456	133,972	5,638,823	164,184	6,262,279	139	6,777	
計	238,833	5,412,478	1,407,032	57,915,419	1,645,865	63,327,897	842	54,129	
一箇月平均	19,901	451,040	117,253	4,826,285	137,155	5,277,325	70	4,511	

及現在高月別

(會計年度)

種別 月別	入												高											
	同利子		年金恩給給與金振替		拂戻利子		前期元加利子		年度末元加利子		行賞貯金		振替受		合計				月別					
	度數	金額	度數	金額	度數	金額	度數	金額	度數	金額	度數	金額	度數	金額	新規人員	度數	金額							
四 月	27,894	44,849	1,018	94,218	8	4,862	—	97	1,015	327	6,948	37,043	676,034	—	—	—	4,997,382	4						
五 月	17,827	32,298	9	474	1,832	18,761	—	2	40	263	5,316	39,333	689,055	—	—	—	4,965,898	5						
六 月	7,405	11,932	219	19,508	4,009	4,437	—	—	—	233	6,804	40,265	813,443	—	—	—	7,096,542	6						
七 月	15,431	26,023	1,035	97,290	5,304	1,322	—	91	1,097	186	4,517	20,847	718,438	—	—	—	5,292,121	7						
八 月	6,041	11,270	5	254	5,985	824	—	33	410	165	3,772	14,340	465,297	—	—	—	4,660,504	8						
九 月	64,916	278,755	3	131	10,644	486	—	10	177	225	4,706	41,353	535,984	—	—	—	6,833,950	9						
十 月	218,880	252,806	1,047	100,402	13,979	761	—	38	506	190	3,229	20,359	881,787	—	—	—	5,527,819	10						
十一月	80,960	310,959	1	1	14,905	1,233	—	129	1,145	160	2,543	30,261	801,203	—	—	—	4,402,869	11						
十二月	130,325	198,542	221	195,24	23,313	423	—	230	2,176	31,184	59,558	18,152	847,721	—	—	—	5,264,550	12						
大正十五年 一 月	119,850	321,493	1,058	102,351	24,150	887	—	26	287	24,339	48,046	29,746	831,233	—	—	—	4,968,410	1						
二 月	146,891	212,490	—	—	29,246	260	—	302	3,025	1,448	6,925	39,997	902,927	—	—	—	4,995,904	2						
三 月	69,765	132,582	—	—	35,201	325	90,604	25	303	969	10,870	25,257	814,230	—	—	—	9,946,485	3						
計	905,885	1,836,699	4,616	434,153	166,976	34,581	5,217,172	983	10,181	61,689	163,234	356,903	3,327,355	—	—	—	68,457,373	計						
一箇月平均	75,490	153,058	385	36,179	13,915	2,882	434,764	82	848	5,141	13,600	29,742	777,280	—	—	—	5,704,781	一箇月平均						

種別 月別	高						現在高		月別
	没入金		振替拂		合計		人員金額		
	度數	金額	度數	金額	全人員	度數	金額	人員	金額
四 月	6,705	10,912	468	3,451	30,407	165,264	5,684,794	3,404	38,684
五 月	—	—	432	4,479	20,495	134,781	4,601,318	2,472	27,972
六 月	—	—	460	5,888	17,450	122,433	4,537,837	2,623,671	111,856,346
七 月	—	—	429	2,851	16,981	125,758	4,511,191	2,111	16,115
八 月	—	—	276	3,409	13,862	114,002	4,370,270	2,648,066	114,409,821
九 月	—	—	305	5,147	17,064	127,442	4,827,855	1,259	17,880
十月	—	—	361	3,450	17,660	137,869	4,860,325	2,653,380	115,196,053
十一月	—	—	325	3,810	16,824	131,176	4,917,985	1,040	11,229
十二月	—	—	342	4,928	20,503	167,999	7,232,213	2,654,896	114,899,002
大正十五年 一 月	—	—	364	6,347	18,622	118,189	5,154,558	1,329	17,743
二 月	—	—	449	6,792	21,675	148,387	6,486,037	2,680,646	116,895,787
三 月	—	—	687	9,538	29,566	165,010	6,278,595	1,527	18,564
計	6,705	10,912	4,298	60,030	241,109	1,658,310	63,453,027	2,684,645	117,551,741
一箇月平均	559	909	408	5,008	30,092	138,193	5,287,752	1,024	14,307

【12】長野管區預拂

種 月 別	受												
	各 局 預 入						證券買入金		何償入金				
	通 度	常 金	切 度	手 金	證 度	券 金	計 度	計 金	度 數	金 額			
大正十四年	四	356,014	2,283,868	52	21	—	—	356,066	2,283,889	2	1,542	571	52,181
五	365,109	2,183,146	39	17	—	—	365,148	2,183,162	—	—	3,422	243,857	
六	384,383	2,974,317	52	27	1	11	384,436	2,974,355	—	—	2,143	215,526	
七	397,457	3,277,807	39	21	—	—	397,496	3,277,828	2	55	868	46,992	
八	322,064	2,848,327	77	29	—	—	322,141	2,848,358	—	—	560	14,506	
九	458,186	3,880,583	66	24	—	—	458,252	3,880,607	3	62	1,061	37,457	
十	374,745	3,201,358	4	2	—	—	374,749	3,201,360	2	31	1,843	21,452	
十 一	372,559	2,287,536	2	1	—	—	372,561	2,287,536	2	13	5,462	80,992	
十 二	388,073	2,895,854	2	2	11	207	388,086	2,896,063	—	—	4,790	53,340	
大正十五年	一	396,690	2,789,361	1	2	7	148	396,698	2,789,512	2	111	3,896	49,701
二	405,469	2,228,401	2	1	2	4	405,473	2,228,406	—	—	4,128	40,132	
三	428,365	2,315,520	1	0	16	167	428,382	2,315,687	—	—	640	37,100	
計	4,643,104	33,166,078	337	147	37	537	4,649,478	33,166,761	13	1,814	29,384	886,155	
一箇月平均	387,425	2,763,840	28	12	3	45	387,457	2,763,897	1	151	2,449	73,846	

種 月 別	拂 出										
	各 局 拂 戻						證券購入ノ爲メ拂出		計		
	通 度	常 金	特 度	殊 金	計 度	計 金	度 數	金 額	度 數	金 額	
大正十四年	四	15,723	271,493	94,077	3,231,775	109,800	3,503,258	—	—	—	—
五	14,956	205,148	82,756	2,643,842	97,712	2,948,990	3	622	—	—	
六	10,888	204,890	70,589	2,486,377	81,477	2,691,267	87	1,851	—	—	
七	9,475	184,929	63,596	2,229,679	73,071	2,414,608	23	351	—	—	
八	7,789	158,580	66,992	2,426,182	74,781	2,584,762	5	1,616	—	—	
九	10,139	234,582	64,564	2,355,926	74,705	2,590,508	11	3,082	—	—	
十	10,105	223,194	70,738	2,333,737	80,843	2,761,931	60	823	—	—	
十 一	9,176	235,915	75,462	2,948,899	84,638	3,184,814	172	3,484	—	—	
十 二	11,894	319,474	98,765	4,257,187	110,659	4,576,661	33	4,132	—	—	
大正十五年	一	11,175	246,137	66,840	2,516,759	78,015	2,762,896	5	975	—	—
二	13,054	240,303	75,112	2,672,781	88,166	2,913,084	135	4,031	—	—	
三	17,856	284,754	95,024	3,362,598	112,680	3,647,352	176	2,869	—	—	
計	142,230	2,809,389	924,515	33,670,742	1,066,745	36,480,131	710	23,836	—	—	
一箇月平均	11,853	234,116	77,043	2,807,895	88,895	3,040,011	59	1,989	—	—	

及現在高月別

(會計年度)

種 月 別	入													月 別		
	同 利 子		年金恩給給與金振替		拂戻利子	前期元 年度末		行賞貯金		振替受 合		計				
	度 數	金 額	度 數	金 額		加 利 子	元 加 利 子	度 數	金 額	度 數	金 額		新 規 人 員			
大正十四年	四	24,813	40,587	412	39,475	2	1,041	—	129	941	332	4,319	18,855	383,325	2,423,976	4
五	23,836	45,330	—	—	1,022	6,921	—	—	—	254	5,848	22,688	397,660	2,486,141	5	
六	29,555	43,166	103	7,602	2,186	2,945	—	—	—	195	3,514	19,071	410,432	3,248,294	6	
七	30,637	48,171	403	39,347	2,823	973	—	—	141	1,365	132	2,122	15,439	429,679	3,419,646	7
八	18,903	24,430	—	—	3,095	472	—	—	36	350	142	3,777	10,330	311,782	2,894,987	8
九	8,860	12,716	1	138	5,331	928	—	—	6	108	153	2,691	21,047	403,336	3,940,039	9
十	84,125	120,610	393	38,375	6,280	356	—	—	27	265	124	2,252	11,246	461,263	3,390,965	10
十 一	59,980	208,762	3	267	8,012	712	—	—	47	336	152	2,302	16,432	438,207	2,588,841	11
十 二	83,521	85,743	104	7,802	12,127	257	—	—	288	2,342	6,939	18,121	11,004	483,728	3,075,793	12
大正十五年	一	86,775	124,000	395	38,933	11,687	180	—	82	813	20,093	41,867	22,852	508,532	3,049,803	1
二	102,181	109,640	1	302	12,474	177	48,016	335	3,284	14,002	40,158	23,345	529,179	2,434,572	2	
三	47,792	77,701	2	209	16,518	186	2,612,852	12	96	585	4,069	16,929	477,413	5,112,463	3	
計	605,978	939,856	1,817	172,390	81,557	15,148	2,660,868	1,163	9,900	43,703	131,070	209,268	5,331,536	38,055,520	計	
一箇月平均	50,498	78,321	151	14,366	6,796	1,263	221,739	97	823	3,642	10,923	17,439	444,295	3,172,127	一箇月平均	

種 月 別	高										現 在 高		月 別
	没 入 金		振 替 拂		合 計		全 拂 入 員		度 數 金 額		人 員 金 額		
	度 數	金 額	度 數	金 額	度 數	金 額	度 數	金 額	度 數	金 額	人 員	金 額	
大正十四年	四	—	—	442	5,284	15,640	110,242	3,508,542	1,796,347	56,890,874	5,396	52,646	
五	—	—	292	4,737	14,452	92,007	2,354,349	1,808,704	56,615,651	3,918	43,190		
六	—	—	317	4,326	10,622	81,881	2,697,444	1,824,009	57,281,882	3,442	36,520		
七	—	—	208	1,979	9,323	73,302	2,416,938	1,831,781	58,362,589	1,408	19,756		
八	—	—	198	2,536	7,682	74,984	2,588,914	1,835,574	58,684,898	1,014	11,034		
九	—	—	233	1,885	9,819	74,947	2,595,475	1,840,714	60,089,051	2,542	29,163		
十	—	—	204	2,431	9,701	81,107	2,765,185	1,853,919	60,775,547	2,627	23,190		
十 一	7,620	17,842	180	1,322	16,595	92,610	3,207,462	1,854,909	60,227,363	1,046	12,332		
十 二	—	—	225	2,633	11,585	110,917	4,583,426	1,855,425	58,863,097	938	7,882		
大正十五年	一	—	—	253	2,466	10,933	78,271	2,766,337	1,868,082	59,227,171	637	7,587	
二	—	—	344	2,378	12,935	88,645	2,910,493	1,879,165	58,804,371	552	8,284		
三	—	—	446	2,076	17,005	113,502	3,652,297	1,878,544	60,322,254	1,032	8,226		
計	7,620	17,842	3,342	34,053	146,292	1,078,417	36,555,862	—	—	24,552	259,810	計	
一箇月平均	635	1,487	279	2,838	12,191	89,868	3,046,322	—	—	—	—	一箇月平均	



【13】臺灣管區預拂

種 月 別	受												
	各局預入								證券買入金		同償還金		
	通		常		切		手		證		券		
度	金	度	金	度	金	度	金	度	金	度	金		
大正十四年													
四	90,253	863,668						90,253	863,668	3	49	72	3,121
五	91,175	791,722	16	16				91,191	791,738			24	2,592
六	82,635	719,870						82,635	719,870			133	19,243
七	83,856	864,227						83,856	864,227	1	9	126	3,912
八	77,671	733,632						77,671	733,632			95	1,551
九	77,995	744,750						77,995	744,750			164	4,374
十	79,696	697,921						79,696	697,921	1	8	227	2,994
十一	76,118	705,383						76,118	705,383			524	9,194
十二	89,693	1,048,954						89,693	1,048,954			502	5,926
大正十五年													
一	80,915	859,648						80,915	859,648			440	3,912
二	89,437	790,793						89,437	790,793	1	42	410	3,319
三	102,095	858,196						102,095	858,196			99	1,870
計	1,021,539	9,678,164	16	16				1,021,555	9,678,180	6	108	2,816	62,008
一箇月平均	85,128	806,514	1	1				85,130	806,515	1	9	235	5,167

種 月 別	拂												
	各局拂戻								證券購入ノ爲メ拂出				
	通		常		特		殊		計				
度	金	度	金	度	金	度	金	度	金				
大正十四年													
四	2,962	71,882	23,789	801,392	29,751			873,274					
五	2,905	40,753	26,775	778,017	29,680			818,770					
六	2,796	64,493	25,074	728,182	27,870			792,675	22		420		
七	2,613	44,685	25,165	755,986	27,778			800,671	3		40		
八	2,345	42,571	25,148	773,840	27,493			816,411					
九	2,466	58,778	24,109	789,173	26,575			847,950	1		46		
十	2,672	107,162	25,947	776,713	28,619			883,875					
十一	3,610	53,782	29,250	860,930	32,860			914,712	31		250		
十二	8,847	182,352	31,558	1,064,968	40,465			1,247,319	6		118		
大正十五年													
一	6,629	130,345	22,285	683,222	28,914			813,567					
二	6,007	104,188	24,825	814,041	30,832			918,229	7		240		
三	6,999	78,662	27,644	784,709	34,643			863,372	43		420		
計	50,851	979,653	314,569	9,611,173	365,420			10,590,825	113		1,534		
一箇月平均	4,238	81,638	26,214	800,931	30,452			882,569	9		128		

及現在高月別

(會計年度)

種 月 別	入														月 別			
	高										合							
	同利子		年金恩給給與金振替		拂戻利子		前期元加利子		年度末元加利子		行貸貯金		振替受			計		
度	金	度	金	度	金	度	金	度	金	度	金	度	金	度	金	度	金	
大正十四年																		
四	3,432	2,817	127	15,077			4			3	30	19	172	4,591	93,909	884,937	4	
五	4,412	5,065			211		1			2	28	18	140	5,266	95,647	799,775	5	
六	108	185	26	2,230	593		1				21	154	4,101	82,923	742,277	6		
七	170	354	128	15,063	721		2			10	125	19	954	3,295	84,310	885,366	7	
八	4,847	3,307			1,107		3			6	65	10	1,850	3,083	82,629	740,915	8	
九	587	1,840			1,462		1			1	15	7	137	3,225	78,754	752,579	9	
十	2,989	3,345	127	14,469	3,215		1			3	45	9	51	3,418	82,332	722,028	10	
十一	1,577	3,022			2,263		3					13	115	3,795	78,232	719,930	11	
十二	1,358	5,052	24	1,740	8,568		3			1	15	18	275	4,745	91,590	1,070,534	12	
大正十五年																		
一	9,306	11,927	126	14,043	7,394		2			1	12	10	72	6,614	90,798	897,010	1	
二	26,725	25,965	4	763	5,516		5			3	39	1	1,874	6,148	116,581	828,317	2	
三	6,467	6,896			4,709			1,538	382,783				13	112	5,085	108,674	1,256,105	3
計	61,256	69,775	562	63,385	35,759		26	394,321		30	374	158	5,896	53,366	1,086,385	10,299,822	計	
一箇月平均	5,105	5,814	47	5,282	2,980		2	32,027		3	31	13	491	4,447	90,532	858,319	一箇月平均	

種 月 別	高										現在高		月 別		
	沒入金					振替拂					合				
	度		金		度		金		全拂人員		度			金	
度	金	度	金	度	金	度	金	人員	人員	度	金	人員	金		
大正十四年															
四			22		125			3,043		29,773		873,399	495,029	9,202,548	4
五			20		104			2,986		29,700		818,875	497,305	9,201,695	5
六			18		216			2,851		27,910		793,311	498,512	9,177,587	6
七			32		93			2,663		27,813		800,504	499,120	9,292,343	7
八			13		741			2,392		27,506		817,152	499,809	9,233,610	8
九			13		486			2,509		26,589		848,483	500,490	9,152,975	9
十			16		349			2,721		28,635		884,324	501,142	9,018,828	10
十一			10		597			3,671		32,901		915,559	501,242	8,829,699	11
十二			28		162			8,884		40,439		1,247,599	496,865	8,663,415	12
大正十五年															
一	4,100	6,331	12		53			10,797		33,026		819,951	492,559	8,754,680	1
二			19		265			6,094		30,858		918,734	492,473	8,670,127	2
三			26		627			6,961		34,712		864,419	490,485	9,058,492	3
計	4,100	6,331	229		3,818			55,572		369,962		10,602,508			計
一箇月平均	342	528	19		318			4,631		30,822		883,542			一箇月平均

【14】朝鮮管區預拂

種 別 月 別	受										
	各 局 預 入						證券賣却金		同 價 還 金		
	通 常		切 手		證 券		度 數	金 額	度 數	金 額	
度 數	金 額	度 數	金 額	度 數	金 額						
大正十四年											
四 月	258,795	4,935,396	5,851	2,120	1,500	2,884	266,145	4,940,394	—	192	7,820
五 月	408,217	4,531,810	10,301	3,208	1,331	3,469	419,849	4,538,487	1	8	3,135
六 月	299,215	4,509,689	7,497	2,218	2,350	4,330	309,062	4,516,237	2	137	29,122
七 月	288,543	3,802,213	5,677	1,910	1,434	2,934	275,654	3,807,058	2	12	4,494
八 月	230,110	3,200,289	3,700	1,263	2,379	3,870	236,189	3,205,422	2	28	12,864
九 月	282,547	4,106,830	6,523	2,093	2,396	3,872	291,266	4,112,705	3	58	8,475
十 月	412,379	4,122,382	10,263	3,416	1,771	3,714	424,413	4,129,513	6	152	9,198
十 一 月	267,007	3,598,311	7,631	2,287	1,662	2,742	276,300	3,603,240	4	101	12,541
十 二 月	391,060	5,872,761	8,721	2,493	2,113	4,358	401,894	5,879,612	4	172	14,766
大正十五年											
一 月	267,719	3,794,575	5,386	1,753	1,799	3,220	274,904	3,799,548	1	8	9,407
二 月	253,094	3,479,317	6,180	1,987	1,342	3,450	260,616	3,484,754	1	55	11,351
三 月	309,212	3,940,147	6,559	2,219	2,294	4,228	318,095	3,946,594	5	256	13,644
計	3,647,698	49,893,714	84,286	26,967	22,371	43,071	3,754,358	49,963,754	31	987	7,619
一箇月平均	303,975	4,157,810	7,024	2,247	1,864	3,589	312,863	4,163,646	3	82	635

種 別 月 別	拂 出					
	各 局 拂 戻			證券購入ノ爲ノ拂出		
	通 常		特 殊	度 數		金 額
度 數	金 額	度 數	金 額	度 數	金 額	
大正十四年						
四 月	13,691	209,587	82,388	4,375,174	96,081	4,584,761
五 月	13,826	140,603	81,070	4,422,415	94,896	4,563,018
六 月	13,180	143,336	78,393	4,359,420	91,573	4,502,757
七 月	10,906	140,319	71,493	4,099,957	82,401	4,240,277
八 月	8,411	115,891	61,604	3,652,689	70,015	3,768,580
九 月	11,975	127,840	77,150	4,039,201	89,123	4,187,040
十 月	17,211	247,736	75,709	4,286,931	92,920	4,534,667
十 一 月	13,523	179,000	69,890	4,120,973	83,413	4,200,973
十 二 月	11,266	162,500	75,263	5,406,826	86,529	5,569,337
大正十五年						
一 月	11,019	155,087	61,900	3,542,235	72,919	3,697,322
二 月	11,893	122,658	73,014	4,069,464	84,907	4,192,120
三 月	15,486	165,756	85,014	4,667,757	101,400	4,833,512
計	152,389	1,910,311	893,790	51,063,052	1,046,179	52,973,363
一箇月平均	12,699	159,193	74,483	4,255,254	87,182	4,444,447

及現在高月別

(會計年度)

種 別 月 別	入										高				
	同 利 子		年 金 恩 給 給 與 金 振 替		前 期 元 年 度 末		行 實 貯 金		振 替 受		合 計				
	度 數	金 額	度 數	金 額	度 數	金 額	度 數	金 額	度 數	金 額	新 規 人 員	度 數	金 額		
大正十四年															
四 月	11,457	20,522	394	36,749	—	—	29	310	99	1,445	16,448	278,314	5,007,266		
五 月	8,403	8,358	5	1,094	892	18	—	—	108	1,693	91,613	428,477	4,553,674		
六 月	18,818	20,220	92	7,917	1,817	12	—	—	77	749	14,485	328,343	4,576,210		
七 月	15,541	13,419	398	36,721	2,175	65	—	35	408	2,469	11,679	292,003	3,866,821		
八 月	21,138	23,950	1	71	2,953	29	—	16	195	3,961	8,971	257,729	3,254,475		
九 月	12,895	17,702	2	84	4,083	1,971	—	6	81	3,631	18,486	304,612	4,148,878		
十 月	11,850	19,240	416	39,297	9,694	2,037	—	16	248	17,198	45,303	437,515	4,226,576		
十 一 月	25,805	28,527	2	74	8,005	4	—	3	17	3,502	14,040	303,587	3,656,112		
十 二 月	17,875	15,042	89	8,370	7,127	226	—	9	169	3,847	27,274	421,500	5,927,232		
大正十五年															
一 月	16,029	16,765	453	43,667	7,808	6	—	2	35	93	1,324	17,088	292,651	3,878,568	
二 月	12,340	9,929	3	175	7,529	17	—	15	158	59	1,729	12,006	274,196	3,515,697	
三 月	19,823	27,564	—	—	12,268	105	3,682	5	73	146	2,287	14,935	338,324	4,910,715	
計	191,974	224,238	1,853	174,103	61,352	4,513	907,925	136	1,694	1,680	43,835	232,828	3,957,251		
一箇月平均	15,998	18,687	154	14,509	5,363	376	75,660	11	141	107	3,653	24,402	329,771	4,293,519	

種 別 月 別	高				現 在 高	
	沒 入 金		振 替 拂		合 計	
度 數	金 額	度 數	金 額	全 體 人 員	人 員 金 額	
大正十四年						
四 月	—	—	174	1,100	14,033	98,256
五 月	—	—	242	1,711	14,233	95,145
六 月	—	—	142	613	13,749	91,864
七 月	—	—	133	632	10,492	82,610
八 月	—	—	85	1,120	8,513	70,106
九 月	—	—	96	777	12,119	89,235
十 月	—	—	1,035	56,776	17,450	94,002
十 一 月	—	—	112	2,372	13,823	83,922
十 二 月	—	—	181	9,455	11,448	86,758
大正十五年						
一 月	—	—	67	447	11,322	72,999
二 月	—	—	231	1,021	12,123	85,407
三 月	38,470	21,364	274	9,119	54,129	140,400
計	38,470	21,364	2,772	85,143	193,434	1,088,710
一箇月平均	3,206	1,780	231	7,095	16,120	90,726

【15】滿洲管區預拂

種別 月別	受											
	各局預入								證券賣却金		同償還金	
	通		常		切		手		證券賣却金 度數 金額	同償還金 度數 金額		
大正十四年	度數	金額	度數	金額	度數	金額	度數	金額			度數	金額
四 月	55,713	799,183	—	—	—	—	55,713	799,183	—	59 901		
五 月	66,706	717,659	—	—	—	—	66,706	717,659	2 934	15 857		
六 月	64,980	962,437	—	—	—	—	64,980	962,437	—	38 10,016		
七 月	62,307	911,628	—	—	—	—	62,307	911,628	—	81 3,816		
八 月	48,403	678,567	—	—	—	—	48,403	678,567	—	51 973		
九 月	64,521	839,826	—	—	—	—	64,521	839,826	1 85	117 2,619		
十 月	51,365	726,926	—	—	—	—	51,365	726,926	3 114	165 2,048		
十一 月	49,365	626,058	—	—	—	—	49,365	626,058	—	334 4,115		
十二 月	58,990	1,356,402	—	—	—	—	58,990	1,356,402	—	365 3,945		
大正十五年	度數	金額	度數	金額	度數	金額	度數	金額	度數	金額		
一 月	53,917	884,121	—	—	—	—	53,917	884,121	—	287 3,228		
二 月	60,441	681,518	—	—	—	—	60,441	681,518	—	275 4,076		
三 月	63,343	817,420	—	—	—	—	63,343	817,420	—	67 1,751		
計	700,051	10,001,745	—	—	—	—	700,051	10,001,745	6 1,133	1,854 38,345		
一箇月平均	58,338	833,479	—	—	—	—	58,338	833,479	1 94	135 3,195		

種別 月別	拂出									
	各局拂戻								證券購入ノ爲ノ拂出	
	通		常		特		殊		證券購入ノ爲ノ拂出 度數 金額	度數 金額
大正十四年	度數	金額	度數	金額	度數	金額	度數	金額		
四 月	1,795	84,269	19,169	852,475	20,964	936,744	—	—	—	—
五 月	1,776	70,284	18,062	767,189	19,838	837,473	2	164	—	—
六 月	1,652	66,958	14,721	705,441	16,373	772,399	82	1,548	—	—
七 月	1,567	49,179	14,491	709,347	16,059	758,526	15	270	—	—
八 月	1,243	34,881	15,044	706,906	17,287	741,788	7	590	—	—
九 月	1,556	77,784	16,577	807,724	18,133	885,508	3	1,884	—	—
十 月	1,551	58,365	16,823	841,823	18,374	900,188	49	643	—	—
十一 月	1,738	68,498	16,835	812,530	18,573	881,048	—	1,522	—	—
十二 月	1,401	62,371	15,958	898,329	17,359	960,700	—	973	—	—
大正十五年	度數	金額	度數	金額	度數	金額	度數	金額	度數	金額
一 月	1,422	56,244	11,898	673,620	13,320	729,864	1	7	—	—
二 月	1,541	67,758	14,895	828,157	16,436	895,915	73	1,346	—	—
三 月	2,176	103,203	18,001	918,041	20,177	1,021,244	7	2,227	—	—
計	19,418	799,794	193,474	9,521,602	212,892	10,321,397	239	11,174	—	—
一箇月平均	1,518	66,650	16,123	793,467	17,741	880,116	20	931	—	—

及現在高月別

(會計年度)

種別 月別	入															
	高										計					
	同利子		年金恩給給與金振替		拂戻利子		前期末元加利子		年度末元加利子		行貸貯金		振替受		合計	
大正十四年	度數	金額	度數	金額	度數	金額	度數	金額	度數	金額	度數	金額	度數	金額	度數	金額
四 月	2,475	2,665	277	25,644	—	—	22	—	38	365	23	1,042	2,789	58,585	829,322	4
五 月	5,299	12,798	4	300	279	35	—	—	—	21	1,350	6,403	72,047	734,212	5	
六 月	224	445	41	4,150	523	44	—	—	—	23	959	3,023	65,306	978,574	6	
七 月	2,396	2,223	284	26,692	608	13	—	—	97	857	21	469	2,140	65,136	946,305	7
八 月	1,473	1,715	—	—	672	15	—	—	28	280	19	330	1,442	49,974	682,603	8
九 月	1,650	3,757	—	—	1,535	14	—	—	6	95	25	395	2,220	66,320	848,326	9
十 月	1,100	2,225	288	27,532	1,557	7	—	—	6	127	20	782	1,608	52,947	761,369	10
十一 月	1,044	2,409	—	—	2,157	31	—	—	2	60	31	888	1,707	50,776	635,717	11
十二月	3,050	21,439	39	3,875	2,036	44	—	—	1	20	20	839	2,185	62,465	1,388,601	12
大正十五年	度數	金額	度數	金額	度數	金額	度數	金額	度數	金額	度數	金額	度數	金額	度數	金額
一 月	6,876	13,715	288	27,695	2,194	63	—	—	3	35	16	458	4,526	61,387	930,509	1
二 月	10,210	25,849	—	—	2,883	3	—	—	6	94	20	305	2,774	79,952	714,727	2
三 月	6,591	13,754	—	—	4,963	4	1,358	513,197	1	15	19	354	2,028	70,021	1,351,515	3
計	51,388	100,994	1,221	115,938	19,107	295	514,555	188	1,948	258	8,220	32,941	754,966	10,802,280	計	
一箇月平均	4,282	8,416	102	9,662	1,592	25	42,880	16	162	22	685	2,745	62,914	900,190	一箇月平均	

種別 月別	高										現在高			
	没入金					振替拂					合計		現在高	
	度數		金額		度數		金額		度數		金額		人員 金額	
大正十四年	度數	金額	度數	金額	度數	金額	度數	金額	度數	金額	人員	金額	人員	金額
四 月	—	—	—	—	39	371	1,735	21,003	937,144	207,458	10,811,469	4	—	—
五 月	—	—	—	—	33	990	1,700	19,873	838,627	212,837	10,780,178	5	—	—
六 月	—	—	—	—	51	235	1,591	16,506	774,232	214,761	11,044,444	6	—	—
七 月	—	—	—	—	33	327	1,511	16,106	759,124	215,954	11,306,322	7	—	—
八 月	—	—	—	—	15	96	1,233	17,309	742,474	216,282	11,296,616	8	—	—
九 月	—	—	—	—	13	27	1,505	18,149	887,419	217,040	11,326,282	9	—	—
十 月	—	—	—	—	13	27	1,505	18,149	887,419	217,040	11,326,282	9	—	—
十一月	1,667	4,021	33	978	3,134	20,123	905,830	215,511	11,277,060	10	—	—	—	—
十二月	—	—	—	—	35	767	1,714	18,608	893,337	215,513	11,077,269	11	—	—
大正十五年	度數	金額	度數	金額	度數	金額	度數	金額	人員	金額	人員	金額	人員	金額
一 月	—	—	—	—	22	574	1,334	17,331	962,247	216,343	11,576,522	12	—	—
二 月	—	—	—	—	16	586	1,372	13,337	730,456	219,537	11,844,939	1	—	—
三 月	—	—	—	—	25	114	1,524	16,534	897,375	220,875	11,717,242	2	—	—
計	19	756	43	191	2,180	20,246	1,024,418	220,849	12,085,119	3	—	—	—	—
一箇月平均	1,686	4,777	358	5,306	20,563	215,175	10,342,653	—	—	計	—	—	—	—

【16】管 區 別 現 在

年 次	東 京		大 阪		下 關	
	人 員	金 額	人 員	金 額	人 員	金 額
大正五年	6,184,983	141,190,060	3,329,605	81,223,088	1,938,030	40,767,132
六 年	7,109,579	197,921,809	3,821,028	110,848,362	2,183,540	58,051,374
七 年	8,124,476	264,365,914	4,417,963	146,061,973	2,489,260	77,821,112
八 年	7,363,177	280,269,677	4,181,539	150,170,574	2,743,187	95,043,055
九 年	6,301,681	285,988,728	4,421,017	180,632,508	2,883,762	107,760,807
十 年	5,600,321	232,955,355	4,642,860	192,967,404	3,000,795	115,276,575
十一年	6,033,729	255,076,510	4,950,034	228,314,891	3,200,293	121,561,701
十二年	6,236,930	329,203,973	5,188,397	236,803,813	3,364,754	121,879,969
十三年	5,181,607	266,935,252	5,458,209	237,363,077	3,578,266	122,296,932
十四年	5,366,537	274,505,655	5,537,552	241,883,891	3,648,323	123,895,725
年 次	仙 臺		名 古 屋		長 野	
	人 員	金 額	人 員	金 額	人 員	金 額
大正五年	-	-	-	-	-	-
六 年	-	-	-	-	-	-
七 年	-	-	-	-	-	-
八 年	2,047,062	49,071,211	-	-	-	-
九 年	2,210,038	50,302,654	1,692,390	73,012,404	-	-
十 年	2,345,970	54,416,903	1,775,452	75,701,573	1,189,768	35,423,256
十一年	2,402,242	55,249,946	1,861,310	82,552,360	1,199,077	37,689,385
十二年	2,603,085	65,853,493	2,082,999	101,965,443	1,373,670	46,756,198
十三年	3,311,005	90,433,425	2,592,389	112,145,675	1,787,668	57,853,002
十四年	3,428,773	93,161,715	2,725,548	117,104,554	1,876,544	60,322,254

備 考 東京管区ニ屬スル人員金額中ニハ震災ニヨル損失額ヲモリテ確認未済ノモノヲ含ム

高 果 年 比 較

(會計年度)

年 次	福 岡		小 樽		金 澤	
	人 員	金 額	人 員	金 額	人 員	金 額
5	1,835,567	31,441,744	594,779	16,716,742	-	-
6	2,126,634	46,568,699	683,418	24,840,468	-	-
7	2,424,847	64,716,402	790,608	28,251,991	-	-
8	2,727,027	80,938,672	875,389	32,252,589	774,312	26,561,428
9	2,941,551	90,868,093	923,181	35,138,246	801,348	30,620,709
10	3,106,392	91,013,983	958,108	38,274,215	822,346	31,572,830
11	3,301,120	100,601,009	1,038,467	42,687,184	867,514	34,204,630
12	3,594,029	107,156,162	1,114,750	47,266,453	926,465	36,157,743
13	3,873,802	111,831,145	1,327,322	53,333,314	970,012	38,015,684
14	4,107,116	118,094,447	1,436,896	55,927,200	999,786	39,426,478
年 次	臺 南		朝 鮮		滿 洲	
	人 員	金 額	人 員	金 額	人 員	金 額
5	292,851	3,935,091	1,069,312	10,188,415	83,598	2,890,582
6	326,392	4,733,332	1,253,501	12,003,246	92,042	3,398,310
7	358,204	5,518,250	1,382,378	14,362,398	100,977	4,382,773
8	396,582	6,313,143	1,406,259	14,925,990	117,566	5,268,822
9	414,792	7,253,432	1,383,088	17,093,571	128,750	6,310,000
10	422,352	7,533,851	1,416,325	18,726,338	147,292	7,298,626
11	437,869	8,171,201	1,590,470	19,875,093	164,108	8,992,188
12	478,046	8,531,847	1,694,087	21,040,342	197,113	9,917,546
13	493,476	9,161,190	1,606,740	21,029,849	206,310	10,851,726
14	496,485	9,058,492	1,711,590	21,533,173	220,849	12,085,119

〔17〕預拂及現在

調査別	種別 年次	受			入						
		入高			前年ニ比シ増減			同上割合			
		新規人員	度数	金額	人員	度数	金額	人員	度数	金額	
暦年調査	大正五年	3,213,527	47,954,166	238,189,347	224,739	9,143,900	99,201,110	0.75	2.36	5.25	
	大正六年	3,994,151	55,986,956	409,723,340	780,524	8,032,790	121,534,193	2.43	1.68	4.22	
	大正七年	4,317,373	64,815,613	553,193,791	323,422	8,823,657	143,470,251	0.81	1.59	3.50	
	大正八年	4,772,313	73,317,852	697,826,621	454,740	8,502,239	144,632,830	1.05	1.31	2.61	
	大正九年	3,889,650	73,235,948	891,726,817	△ 882,663	△ 81,904	193,900,226	△ 1.85	△ 0.01	2.78	
	大正十年	3,534,646	66,680,400	828,636,367	△ 355,004	△ 6,555,548	△ 63,090,480	△ 0.91	△ 0.90	△ 0.86	
	大正十一年	3,917,681	69,824,691	866,710,419	383,035	3,144,291	38,074,052	1.08	0.47	0.46	
	大正十二年	3,873,452	70,140,759	991,471,681	△ 44,229	316,068	124,761,262	△ 0.11	0.05	1.44	
	大正十三年	4,977,615	72,819,750	943,500,049	1,104,163	2,678,991	△ 47,971,632	2.85	0.38	△ 0.48	
	大正十四年	4,423,826	87,474,975	905,340,505	△ 553,779	14,655,225	△ 38,159,544	△ 1.11	2.01	△ 0.40	
	會計年度調査	大正五年	3,419,857	49,599,909	315,122,759	263,660	8,193,135	107,930,737	0.84	1.98	5.20
		大正六年	4,194,061	58,381,516	452,252,344	744,204	8,781,607	137,129,585	2.18	1.77	4.35
		大正七年	4,453,086	67,029,225	588,668,203	289,025	8,647,709	136,415,859	0.69	1.48	3.02
		大正八年	4,642,057	74,836,525	745,613,407	188,971	7,897,300	156,945,204	0.42	1.16	2.67
大正九年		3,673,816	71,633,605	899,342,062	△ 968,211	△ 3,202,920	153,728,655	△ 2.09	△ 0.45	2.06	
大正十年		3,599,865	66,936,350	782,807,639	△ 73,981	△ 4,697,255	△ 116,534,423	△ 0.02	△ 0.66	△ 1.30	
大正十一年		4,153,186	71,174,801	901,964,020	553,321	4,238,451	118,756,381	1.54	0.63	1.52	
大正十二年		4,289,024	69,193,720	1,033,943,465	125,838	1,981,081	132,379,445	0.33	△ 0.28	1.47	
大正十三年		4,774,705	76,039,026	935,107,259	485,681	6,845,306	△ 98,836,206	1.13	0.99	△ 0.68	
大正十四年		4,107,648	89,674,178	992,225,907	△ 667,057	13,635,152	△ 32,881,352	△ 1.40	1.79	△ 0.38	
調査別	種別 年次	拂			出						
		出高			前年ニ比シ増減			同上割合			
		全拂人員	度数	金額	人員	度数	金額	人員	度数	金額	
暦年調査	大正五年	2,069,113	12,531,237	211,466,392	△ 65,604	1,283,350	48,424,074	△ 0.31	1.14	2.97	
	大正六年	1,950,805	14,495,548	291,341,595	△ 118,309	1,994,311	79,875,203	△ 0.57	1.57	3.78	
	大正七年	1,943,895	16,091,781	407,512,870	△ 6,912	1,596,233	116,171,275	△ 0.04	1.10	3.99	
	大正八年	2,077,277	17,603,663	562,292,129	133,384	1,811,882	154,779,259	0.75	0.94	3.80	
	大正九年	2,128,434	19,289,129	742,846,010	51,157	1,685,466	180,592,831	0.19	0.96	3.21	
	大正十年	2,282,059	19,049,862	768,913,075	153,605	△ 239,267	26,027,065	0.72	△ 0.12	0.32	
	大正十一年	2,370,730	19,556,558	797,061,588	88,691	506,696	28,148,513	0.39	0.27	0.37	
	大正十二年	2,511,710	20,565,305	865,718,173	140,980	1,009,247	68,656,585	0.59	0.52	0.86	
	大正十三年	3,172,520	21,345,000	945,910,002	660,810	1,779,195	80,191,829	2.63	0.87	0.93	
	大正十四年	2,858,596	22,348,000	878,196,194	△ 313,924	3,000	△ 67,713,808	△ 0.99	—	△ 0.72	
	會計年度調査	大正五年	2,069,113	12,531,237	211,466,392	△ 65,604	1,283,350	48,424,074	△ 0.31	1.14	2.97
		大正六年	1,950,805	14,495,548	291,341,595	△ 118,309	1,994,311	79,875,203	△ 0.57	1.57	3.78
		大正七年	1,943,895	16,091,781	407,512,870	△ 6,912	1,596,233	116,171,275	△ 0.04	1.10	3.99
		大正八年	2,077,277	17,603,663	562,292,129	133,384	1,811,882	154,779,259	0.75	0.94	3.80
大正九年		2,128,434	19,289,129	742,846,010	51,157	1,685,466	180,592,831	0.19	0.96	3.21	
大正十年		2,282,059	19,049,862	768,913,075	153,605	△ 239,267	26,027,065	0.72	△ 0.12	0.32	
大正十一年		2,370,730	19,556,558	797,061,588	88,691	506,696	28,148,513	0.39	0.27	0.37	
大正十二年		2,511,710	20,565,305	865,718,173	140,980	1,009,247	68,656,585	0.59	0.52	0.86	
大正十三年		3,172,520	21,345,000	945,910,002	660,810	1,779,195	80,191,829	2.63	0.87	0.93	
大正十四年		2,858,596	22,348,000	878,196,194	△ 313,924	3,000	△ 67,713,808	△ 0.99	—	△ 0.72	

高果年比較

(暦年及會計年度)

調査別	種別 年次	拂			出						
		出高			前年ニ比シ増減			同上割合			
		全拂人員	度数	金額	人員	度数	金額	人員	度数	金額	
會計年度調査	大正五年	1,909,534	12,919,120	227,762,008	△ 146,266	1,465,551	58,784,403	△ 0.63	1.28	3.48	
	大正六年	1,926,652	15,001,030	322,244,600	△ 72,832	2,081,900	94,482,592	△ 0.36	1.61	4.15	
	大正七年	1,900,507	16,492,852	441,553,019	33,855	1,491,832	119,308,419	0.18	0.99	3.07	
	大正八年	2,098,670	17,715,251	610,279,029	133,163	1,222,399	168,726,010	0.70	0.74	3.52	
	大正九年	2,204,348	19,654,427	755,176,070	105,678	1,939,176	144,897,041	0.50	1.09	2.37	
	大正十年	2,273,582	18,932,278	766,627,883	69,234	722,149	11,451,813	0.31	△ 0.37	0.15	
	大正十一年	2,514,834	20,021,157	807,748,831	241,252	1,088,879	41,120,948	1.06	0.58	0.54	
	大正十二年	2,520,932	20,859,678	896,386,581	6,098	838,521	88,637,750	0.02	0.42	1.10	
	大正十三年	3,222,224	22,684,479	936,389,970	701,292	1,824,801	40,003,389	2.78	0.87	0.45	
	大正十四年	2,876,360	22,401,233	870,980,465	△ 345,924	△ 283,246	△ 65,409,585	△ 1.07	△ 0.12	△ 0.70	
	調査別	種別 年次	現			在					
			高			前年ニ比シ増減			同上割合		
			人員	前年ニ比シ増減	同上割合	金額	前年ニ比シ増減	同上割合	人員	前年ニ比シ増減	同上割合
	暦年調査	大正五年	14,908,862	1,144,414	0.77	100	298,565,512	76,722,955	25.40	100	
大正六年		16,951,708	2,043,346	1.37	114	416,947,457	118,381,945	39.7	140		
大正七年		19,325,383	2,373,680	1.40	130	562,628,378	145,680,921	34.9	188		
大正八年		22,020,424	2,695,036	1.39	143	693,162,870	135,534,492	24.1	234		
大正九年		23,781,640	1,761,216	0.90	160	847,003,707	148,840,837	21.3	284		
大正十年		25,034,247	1,252,607	0.52	168	906,726,999	59,723,292	0.71	304		
大正十一年		26,581,198	1,546,951	0.62	179	976,375,830	69,648,831	1.42	327		
大正十二年		27,942,940	1,361,742	0.51	187	1,102,129,338	125,753,508	1.29	369		
大正十三年		29,748,035	1,805,005	0.61	200	1,069,719,385	2,409,953	0.02	368		
大正十四年		31,247,098	1,499,063	0.50	210	1,134,324,994	34,605,609	0.31	380		
會計年度調査		大正五年	15,358,725	1,420,823	1.02	100	328,357,855	87,360,751	3.92	100	
		大正六年	17,596,134	2,247,409	1.46	115	458,365,599	130,007,744	3.96	140	
		大正七年	20,088,713	2,492,579	1.42	131	605,480,783	147,115,184	3.20	184	
		大正八年	22,632,100	2,543,387	1.26	147	740,815,161	135,334,378	2.24	226	
	大正九年	24,101,898	1,489,498	0.65	157	884,981,153	141,165,992	1.95	270		
	大正十年	25,427,881	1,326,283	0.55	166	901,160,909	16,179,756	0.18	274		
	大正十一年	27,004,233	1,638,352	0.64	176	994,976,098	93,815,189	1.04	303		
	大正十二年	28,834,325	1,768,092	0.65	188	1,132,532,982	137,556,884	1.38	345		
	大正十三年	30,386,806	1,552,481	0.54	198	1,131,250,271	1,282,711	0.01	345		
	大正十四年	31,549,989	1,163,183	0.38	205	1,166,968,703	35,748,432	0.32	355		

備考 本表現在高中ニハ震災ノ関係失セテ原簿ニシテ復舊未済ノモノヲ含ム

【18】 事業創始以降各年度末

年次	現在高		同上前年ニ比シ増減				預一人高 預金額	人口 百人當 預人員	人口 百人當 預金額
	人員	金額	人員	割合	金額	割合			
八年	1,843	15,224					8.23	0.005	0.04
九年	4,442	41,845	2,599	14.10	26,621	17.49	9.42	0.013	0.12
十年	5,761	100,139	1,319	2.97	58,294	13.93	17.38	0.017	0.29
十一年	14,137	286,290	8,376	14.54	186,151	18.59	20.25	0.040	0.82
十二年	26,473	494,115	12,336	8.73	207,825	7.96	13.66	0.070	1.38
十三年	36,126	662,092	9,653	3.65	167,977	3.40	18.33	0.100	1.84
十四年	38,974	821,939	2,848	0.79	159,847	2.41	21.09	0.100	2.23
十五年	46,211	1,058,224	7,237	1.86	236,285	2.87	22.90	0.100	2.88
十六年	87,014	2,298,502	40,803	8.83	1,240,278	11.72	26.42	0.200	6.21
十七年	141,202	5,260,483	54,188	6.23	2,961,983	12.89	37.26	0.400	14.05
十八年	293,297	9,050,255	152,095	10.77	3,789,770	7.90	30.86	0.800	24.00
十九年	490,337	15,462,054	197,040	6.72	6,411,799	7.08	31.53	1.300	40.13
二十年	563,849	13,213,282	78,512	1.60	2,751,228	1.78	32.02	1.500	46.54
二十一年	665,822	19,758,482	96,973	1.70	1,545,200	0.85	33.68	1.700	49.86
二十二年	762,869	20,441,354	97,047	1.46	632,872	0.35	26.80	1.900	51.01
二十三年	797,488	19,514,844	34,617	0.45△	926,510△	0.45	24.47	2.000	48.23
二十四年	843,320	20,149,848	45,834	0.57	635,004	0.53	23.89	2.100	49.49
二十五年	947,934	22,826,060	68,107	0.77	1,704,945	0.91	24.08	2.300	55.56
二十六年	1,060,235	26,155,499	112,301	1.18	3,329,439	1.46	24.67	2.600	63.21
二十七年	1,108,712	25,901,323	48,477	0.46△	254,174△	0.10	23.36	2.700	62.12
二十八年	1,223,085	28,965,427	114,373	1.03	3,064,102	1.18	23.63	2.900	68.60
二十九年	1,279,216	28,479,634	56,125	0.46△	485,743△	0.17	22.26	3.000	66.75
三十年	1,264,604	26,157,633△	14,606△	0.11△	2,322,601△	0.92	20.68	2.900	60.58
三十一年	1,255,577	22,490,916△	9,027△	0.07△	3,664,167△	1.40	17.91	2.900	51.45
三十二年	1,421,171	24,014,044	164,594	1.31	1,523,123	0.68	16.91	3.200	54.24
三十三年	2,011,427	24,733,450	591,256	4.16	719,406	0.30	12.30	4.200	51.99
三十四年	2,402,352	27,971,282	390,925	1.94	3,237,832	1.31	11.64	5.000	57.99
三十五年	2,906,899	30,455,918	504,547	2.10	2,484,636	0.89	10.48	5.900	62.29

現在高比較

(會計年度)

年次	現在高		同上前年ニ比シ増減				預一人高 預金額	人口 百人當 預人員	人口 百人當 預金額
	人員	金額	人員	割合	金額	割合			
三十六年	3,561,844	32,753,899	654,945	2.25	2,297,781	0.72	9.20	7.2	66.16
三十七年	5,006,219	43,151,328	1,444,375	4.08	10,397,629	3.17	8.62	10.0	86.17
三十八年	5,943,700	56,213,588	937,481	1.87	13,603,260	3.03	9.46	11.7	110.92
三十九年	7,414,430	81,939,984	1,470,730	2.47	25,726,396	4.58	11.05	14.5	159.86
四十年	8,077,385	97,699,691	662,955	0.89	15,759,707	1.92	12.10	15.5	188.03
四十一年	8,835,167	112,141,572	807,782	1.00	14,441,831	1.48	12.62	16.9	213.22
四十二年	10,306,924	133,401,285	1,421,757	1.60	21,259,713	1.90	12.94	15.5	200.88
四十三年	11,265,995	169,736,698	959,071	0.93	36,335,383	2.72	15.67	16.7	251.85
四十四年	11,976,238	192,506,796	710,243	0.63	23,770,130	1.34	16.07	17.4	279.26
四十五年	12,532,545	201,242,808	556,307	0.46	8,736,010	0.45	16.05	17.8	285.41
四十六年	12,890,255	199,652,812	357,710	0.29△	1,589,996△	0.08	15.49	17.9	277.43
四十七年	13,928,005	202,782,687	37,750	0.03	3,129,875	0.16	15.69	17.6	276.79
四十八年	13,938,402	240,997,104	1,010,397	0.78	38,214,417	1.88	17.29	18.7	323.89
四十九年	15,358,725	328,357,856	1,420,323	1.02	87,360,751	3.62	21.38	20.3	434.34
五十年	17,596,134	458,365,599	2,237,409	1.46	130,007,744	3.96	26.05	22.9	596.94
五十一年	20,088,713	605,480,783	2,492,579	1.42	147,115,184	3.20	30.14	26.2	791.05
五十二年	22,632,100	740,815,161	2,543,387	1.26	135,334,378	2.24	32.73	29.3	958.08
五十三年	24,101,598	884,981,153	1,469,498	0.65	144,165,992	1.93	36.72	31.2	1,145.81
五十四年	25,427,881	901,160,909	1,326,283	0.55	16,179,756	0.18	35.44	32.5	1,150.66
五十五年	27,036,233	994,976,098	1,638,352	0.64	93,815,159	1.04	36.76	34.1	1,252.36
五十六年	28,834,325	1,132,532,982	1,768,092	0.65	137,556,884	1.39	39.28	35.8	1,406.43
五十七年	30,336,806	1,131,250,271	1,552,481	0.54△	1,282,711△	0.01	37.23	37.3	1,387.21
五十八年	31,549,989	1,166,998,703	1,163,183	0.38	35,748,432	0.32	36.99	37.7	1,394.96

備考 明治廿四年以前ノ現在高ハ震災ノ材料損失ノメ不明ニ付前年末現在高ヲ以テセリ、人口ニ對スル割合ハ内閣統計局調査人口ニヨル

【19】都市及郡部別現

管区別	府縣別	都市郡部別	現 在 高			前年比較増減		同上増減割合	
			人 員	金 額	預入一人當金額	人 員	金 額	人 員	金 額
東 京 本 局	東京府	東京市	1,626,479	129,901,754	79.87	230,377	142,520	1.05	0.01
		其他ノ都市	25,573	2,852,313	111.54	2,826 Δ	36,682	1.24 Δ	0.13
		小 計	1,652,052	132,754,067	80.36	233,203	105,838	1.04	0.01
		郡 部	347,624	28,097,455	80.33	56,753	1,138,281	1.95	0.42
		計	1,999,676	160,851,522	80.44	289,956	1,244,119	1.70	0.08
	神奈川県	横浜市	158,478	11,536,870	73.11	28,134	640,894	2.16	0.59
		其他ノ都市	80,544	7,103,300	88.19	13,859	531,424	2.09	0.81
		小 計	239,022	18,640,170	78.18	41,993	1,172,318	2.13	0.67
		郡 部	294,843	22,395,083	75.93	53,158	2,140,433	2.20	1.09
	計	533,865	41,035,253	76.96	95,151	3,312,751	2.17	0.88	
	千葉県	都 市	19,553	1,016,749	52.00	3,605	54,803	2.26	0.57
		郡 部	440,703	24,605,924	55.83	41,760	701,202	1.05	0.29
		計	460,256	25,622,673	55.67	45,365	756,065	1.09	0.30
	埼玉県	都 市	11,471	823,314	72.21	1,308	43,150	1.28	0.55
		郡 部	309,152	21,823,707	69.95	25,355	807,293	0.89	0.39
		計	320,623	22,452,021	70.03	26,661	850,442	0.91	0.39
	栃木県	都 市	52,492	2,747,757	52.35	6,307	71,493	1.37	0.27
		郡 部	221,558	8,948,724	40.39	23,533	335,774	1.19	0.39
		計	274,048	11,696,481	42.68	29,840	407,037	1.22	0.36
	群馬県	都 市	83,433	3,296,042	39.51	11,998	114,673	1.68	0.36
		郡 部	259,329	9,715,363	37.46	22,048	366,848	0.93	0.39
		計	342,762	13,011,405	37.95	34,046	481,521	1.10	0.38
茨城県	都 市	27,535	1,393,430	50.61	3,276	1,434	1.31	0.01	
	郡 部	433,162	16,785,762	33.49	42,227	631,447	1.07	0.42	
	計	460,697	18,179,192	39.20	45,503	632,877	1.09	0.39	
山梨県	都 市	28,150	772,565	27.44	6,216	34,658	2.83	0.47	
	郡 部	116,442	2,632,511	22.61	13,096	173,253	1.27	0.70	
	計	144,592	3,405,076	23.55	19,303	207,911	1.54	0.65	
静岡県	都 市	119,914	3,689,545	30.77	13,162	66,967	1.23	0.18	
	郡 部	333,057	8,296,754	21.58	31,041	328,700	0.88	0.41	
	計	502,971	11,956,299	23.77	44,203	395,667	0.96	0.34	
計	二大都市	1,784,937	141,488,624	79.27	258,511	783,414	1.69	0.06	
	其他ノ都市	448,665	23,700,045	52.82	62,519	881,890	1.62	0.39	
	小 計	2,233,602	165,188,669	73.96	321,030	1,665,304	1.68	0.10	
	郡 部	2,808,363	143,071,283	50.94	308,971	6,673,086	1.34	—	
	計	5,042,430	308,259,952	61.13	630,031	8,338,390	1.43	0.28	

在高前年比較

(會計年度末測)

管区別	府縣別	都市郡部別	現 在 高			前年比較増減		同上増減割合	
			人 員	金 額	預入一人當金額	人 員	金 額	人 員	金 額
大 阪 支 局	大阪府	大阪市	1,205,941	53,191,934	44.11	33,437 Δ	427,778	0.29 Δ	0.08
		其他ノ都市	68,274	3,657,871	53.58	2,544 Δ	7,415	0.39 Δ	0.02
		小 計	1,274,215	56,849,805	44.62	35,981 Δ	435,193	0.29 Δ	0.08
		郡 部	262,405	11,363,584	43.31	9,594	572,782	0.38	0.53
		計	1,536,620	68,213,389	44.39	45,575	1,37,580	0.31	0.02
	京都府	京都市	412,739	23,226,338	56.27	14,379 Δ	41,141	0.36 Δ	0.02
		其他ノ都市	—	—	—	—	—	—	—
		小 計	—	—	—	—	—	—	—
	郡 部	435,756	18,404,639	42.24	1,963	99,073	0.05	0.05	
	計	848,495	41,630,977	49.06	16,342	57,975	0.21	0.01	
	大 阪 支 局	都 市	25,200	960,838	38.13 Δ	728 Δ	41,220 Δ	0.28 Δ	0.41
		郡 部	338,953	9,761,674	28.80 Δ	21,511 Δ	306,669 Δ	0.60 Δ	0.30
		計	364,153	10,722,512	29.45 Δ	22,249 Δ	347,889 Δ	0.58 Δ	0.31
	兵 庫 支 局	神戸市	469,344	19,460,896	47.59	15,175	579,579	0.38	0.31
		其他ノ都市	121,784	5,098,652	41.87	2,390	61,827	0.24	0.16
		小 計	591,128	24,559,548	46.25	17,565	641,406	0.36	0.28
	郡 部	579,222	16,520,130	28.52	8,707	830,199	0.15	0.59	
	計	1,170,350	41,079,678	37.02	26,272	1,480,605	0.24	0.37	
	支 局	都 市	40,552	2,308,629	56.93	361	33,395	0.09	0.15
		郡 部	336,885	13,319,462	39.54	660 Δ	94,862	0.02 Δ	0.07
		計	377,437	15,628,091	41.41	1,021 Δ	61,467	0.03 Δ	0.04
	和歌山支局	都 市	58,247	2,563,446	42.99	1,986	31,447	0.35	0.13
郡 部		237,086	9,859,624	34.34 Δ	3,055	122,266 Δ	0.11	0.13	
計		345,433	12,363,070	35.80 Δ	1,069	153,707 Δ	0.03	0.13	
徳 島 支 局	都 市	42,431	3,509,494	82.71	1,639	12,075	0.25	0.03	
	郡 部	280,119	15,616,740	55.75	11,556	677,377	0.43	0.45	
	計	322,550	19,126,234	53.30	12,595	689,452	0.41	0.37	
高 知 支 局	都 市	36,585	2,574,502	70.37	1,739	52,196	0.50	0.21	
	郡 部	268,679	8,482,666	40.65	7,875	431,690	0.39	0.53	
	計	245,264	11,057,167	45.08	9,614	483,885	0.41	0.46	
計	三大都市	2,028,024	95,899,188	47.29	62,991	110,66	0.32	0.01	
	其他ノ都市	393,173	20,618,432	52.44	9,321	142,307	0.24	0.07	
	小 計	2,421,197	116,517,620	48.12	72,312	252,965	0.31	0.02	
	郡 部	2,729,105	103,333,518	37.86	15,789	2,340,862	0.06	0.23	
	計	5,150,302	219,846,138	42.69	88,101	2,593,827	0.17	0.12	

(續)

【19】都市及郡部別現

管區別	府縣別	都市郡部別	現 在 高			前年比較増減			同上増減割合		
			人	員	金 額	人	員	金 額	人	員	金 額
香 川	香 川	都 市	57,933	2,545,223	43.93	1,495	142,623	0.26	0.59		
		郡 部	230,753	12,050,971	42.92	4,925	92,765	0.18	0.08		
		計	338,686	14,596,194	43.10	6,420	235,388	0.19	0.16		
岡 山	岡 山	都 市	60,235	2,814,468	46.72	1,821	35,206	0.33	0.13		
		郡 部	419,590	11,812,413	23.15	1,960	215,603	0.05	0.18		
		計	479,825	14,626,881	30.48	3,781	180,397	0.08	0.12		
下 島 取	下 島 取	都 市	27,154	734,071	27.03	677	63,407	0.26	1.03		
		郡 部	127,551	2,673,964	20.96	600	38,944	0.05	0.15		
		計	154,705	3,408,035	22.03	77	107,051	—	0.32		
備 前	備 前	都 市	22,399	696,594	31.10	172	3,093	0.08	0.04		
		郡 部	372,877	9,283,152	24.90	4,105	58,109	0.11	0.06		
		計	395,276	9,979,746	25.25	3,933	55,016	0.10	0.05		
支 那	支 那	都 市	270,328	10,952,948	40.52	8,992	308,824	0.34	0.27		
		郡 部	585,300	22,517,132	38.47	7,605	360,633	0.13	0.16		
		計	855,628	33,470,080	39.12	16,597	669,457	0.20	0.20		
山 口	山 口	都 市	103,732	4,158,720	40.09	6,759	111,518	0.70	0.28		
		郡 部	465,675	18,439,437	39.60	4,447	175,983	0.10	0.09		
		計	569,407	22,598,157	39.69	11,206	64,465	0.20	0.03		
愛 媛	愛 媛	都 市	53,635	1,205,696	22.48	276	38,001	0.05	0.33		
		郡 部	275,304	5,250,482	19.07	3,052	78,065	0.11	0.15		
		計	328,939	6,456,178	19.63	2,776	116,066	0.08	0.18		
計	計	都 市	595,416	23,107,720	38.81	20,162	19,612	0.35	0.01		
		郡 部	2,527,050	82,027,551	32.46	11,177	169,648	0.04	0.02		
		計	3,122,466	105,135,271	33.67	31,339	150,036	0.10	0.01		
備 前	備 前	都 市	120,060	5,006,288	41.70	6,933	246,089	0.61	0.52		
		郡 部	375,352	12,808,742	34.12	23,958	1,273,465	0.63	1.10		
		計	495,412	17,815,030	35.96	30,911	1,519,554	0.67	0.93		
長 崎	長 崎	都 市	167,170	4,676,500	27.97	9,334	154,844	0.59	0.34		
		郡 部	290,246	7,080,786	24.40	16,397	456,848	0.60	0.69		
		計	457,416	11,757,286	25.70	25,731	611,692	0.60	0.55		
福 岡	福 岡	都 市	454,610	16,302,373	35.91	36,332	935,732	0.87	0.61		
		郡 部	687,839	24,943,472	26.26	20,227	22,893	0.30	0.01		
		計	1,141,849	41,245,845	36.12	56,559	958,625	0.52	0.24		

在高前年比較

(會計年度末測)

管區別	府縣別	都市郡部別	現 在 高			前年比較増減			同上増減割合		
			人	員	金 額	人	員	金 額	人	員	金 額
四 國	大 分	都 市	34,471	1,546,568	44.86	1,997	80,659	0.61	0.50		
		郡 部	271,783	10,266,535	37.78	13,079	93,510	0.51	0.09		
		計	306,234	11,813,153	38.58	15,076	174,169	0.52	0.15		
支 那	佐 賀	都 市	24,334	535,656	22.01	1,052	2,031	0.45	0.04		
		郡 部	246,716	4,557,325	18.47	5,048	35,435	0.21	0.03		
		計	271,050	5,092,981	18.79	6,100	33,404	0.23	0.07		
局	宮 崎	都 市	37,492	599,980	15.20	2,238	63,377	0.63	1.26		
		郡 部	186,507	3,260,117	17.48	6,082	47,177	0.34	0.15		
		計	223,999	3,860,097	17.10	8,320	110,554	0.39	0.30		
小 樽 支 局	鹿 兒 島	都 市	84,118	1,951,352	23.20	4,741	74,656	0.60	0.40		
		郡 部	527,030	8,101,904	15.37	22,045	191,029	0.44	0.24		
		計	611,148	10,053,256	16.45	26,786	265,685	0.46	0.27		
沖 繩	沖 繩	都 市	22,197	326,247	14.70	3,677	37,587	1.99	1.30		
		郡 部	64,007	364,535	5.70	7,052	60,625	1.24	1.99		
		計	86,204	690,782	8.01	10,729	98,212	1.42	1.66		
小 樽 支 局	計	都 市	943,852	30,914,973	32.75	66,324	1,429,896	0.76	0.48		
		郡 部	2,649,460	71,383,466	26.94	113,888	1,993,962	0.45	0.29		
		計	3,593,312	102,298,439	28.47	180,212	3,423,858	0.53	0.35		
全 國	北 海 道	都 市	368,868	13,288,970	36.03	25,383	218,776	0.74	0.17		
		郡 部	888,347	34,993,805	39.39	58,786	1,018,118	0.71	0.30		
		計	1,257,215	48,282,775	38.40	84,169	1,236,894	0.72	0.26		
支 那	福 井	都 市	63,230	5,374,080	78.76	617	83,029	0.09	0.16		
		郡 部	278,921	13,523,194	48.48	4,751	305,237	0.17	0.25		
		計	347,151	18,897,274	54.44	5,368	388,266	0.16	0.21		
支 那	石 川	都 市	79,450	4,234,577	53.30	2,030	27,360	0.26	0.07		
		郡 部	225,939	7,827,628	34.64	4,646	123,205	0.21	0.16		
		計	305,389	12,062,205	39.50	6,676	150,565	0.22	0.13		
支 那	富 山	都 市	51,970	1,132,308	21.79	3,058	51,620	0.63	0.48		
		郡 部	199,425	3,552,552	17.81	2,491	167,457	0.13	0.49		
		計	251,395	4,684,860	18.54	5,549	219,077	0.23	0.49		
支 那	計	都 市	199,650	10,740,965	53.80	5,705	162,009	0.29	0.15		
		郡 部	704,285	24,903,374	35.36	11,888	595,896	0.17	0.25		
		計	903,935	35,644,339	39.43	17,593	757,905	0.20	0.22		



(續)

【19】都市及郡部別現

管區別	府縣別	都市郡部別	現在高			前年比較増減			同上増減割合		
			人員	金額	預入一人當金額	人員	金額		人員	金額	
仙臺支局	宮城	都市	107,720	3,842,238	35.87	48	41,937	—	—	—	0.11
		郡部	360,471	7,104,130	19.71	△ 5,637	△ 78,976	△	0.15	△	0.11
		計	468,191	10,946,368	23.38	△ 5,609	△ 120,913	△	0.12	△	0.11
	福島	都市	92,665	2,642,129	28.51	4,876	17,393		0.56		0.07
		郡部	497,523	13,516,819	27.17	11,734	314,538		0.34		0.24
		計	590,188	16,158,948	27.33	16,610	331,931		0.29		0.21
	岩手	都市	20,460	608,183	29.73	△ 124	△ 10,538	△	0.06	△	0.14
		郡部	283,708	6,095,337	21.48	△ 2,828	△ 20,601	△	0.10	△	0.03
		計	304,168	6,703,520	22.04	△ 2,952	△ 10,063	△	0.10	△	0.01
	青森	都市	67,713	1,469,680	21.70	24	△ 37,675	—	—	—	0.38
		郡部	196,397	4,100,313	20.88	6,467	△ 72,373		0.34	△	0.17
		計	264,100	5,569,993	21.09	6,491	△ 130,048		0.25	△	0.23
	山形	都市	77,090	1,992,637	25.85	3,423	87,100		0.46		0.46
		郡部	322,842	6,633,428	20.70	8,869	280,304		0.23		0.44
		計	399,938	8,626,065	21.69	12,291	357,404		0.32		0.44
	秋田	都市	30,968	632,881	20.44	2,365	13,976		0.83		0.23
		郡部	314,073	6,431,229	20.48	2,993	△ 58,289		0.10	△	0.09
		計	345,041	7,064,110	20.47	5,358	△ 44,313		0.16	△	0.06
計	都市	306,622	11,187,748	28.21	10,611	29,395		0.27		0.03	
	郡部	1,075,004	43,931,256	22.24	21,578	364,603		0.11		0.08	
	計	2,371,626	55,119,004	23.24	32,189	393,998		0.14		0.07	
三重	都市	89,442	3,529,858	39.47	1,625	8,899		0.19		0.03	
	郡部	436,581	14,377,837	32.93	6,801	479,360		0.16		0.34	
	計	526,023	17,907,695	34.04	8,426	488,259		0.16		0.28	
名古屋支局	名古屋市	306,298	17,431,693	56.91	19,489	△ 56,742		0.68	△	0.03	
	其他ノ都市	82,367	4,445,731	53.97	7,590	37,679		1.02		0.09	
	小計	388,665	21,877,424	56.29	27,079	△ 19,063		0.75	△	0.01	
愛知	郡部	591,452	37,140,200	62.79	16,638	1,756,260		0.29		0.50	
	計	980,117	59,017,624	60.21	43,717	1,737,197		0.47		0.30	
	一大都市	306,298	17,431,693	56.91	19,489	△ 56,742		0.68	△	0.03	
岐阜	其他ノ都市	238,965	11,675,835	48.87	13,218	166,526		0.59		0.14	
	小計	545,263	29,107,578	53.39	32,707	109,784		0.64		0.04	
	郡部	1,455,835	65,693,779	44.71	28,672	2,482,599		0.20		0.40	
計	2,001,058	94,201,357	47.08	61,379	2,592,383		0.31		0.28		

在高前年比較

(會計年度末調)

管區別	府縣別	都市郡部別	現在高			前年比較増減			同上増減割合		
			人員	金額	預入一人當金額	人員	金額		人員	金額	
長野支局	長野	都市	105,724	3,893,398	36.83	576	194,861		0.05		0.53
		郡部	595,392	16,837,614	28.28	6,034	1,009,338		0.10		0.64
		計	701,106	20,731,012	29.57	6,610	1,204,199		0.10		0.62
	新潟	都市	71,240	2,967,763	41.66	1,442	△ 25,445		0.21	△	0.09
		郡部	458,218	15,173,730	33.11	14,783	311,150		0.33		0.21
		計	529,458	18,141,493	34.26	16,230	285,705		0.32		0.16
	計	都市	176,964	6,861,161	38.77	2,018	169,416		0.12		0.25
		郡部	1,053,600	32,011,344	30.38	20,822	1,320,488		0.20		0.43
		計	1,230,564	38,872,505	31.59	22,840	1,489,904		0.19		0.40
	支局合計	四大都市	2,334,322	113,330,881	48.55	82,480	53,918		0.37		—
其他ノ都市		3,313,450	128,395,854	38.75	152,742	2,337,932		0.48		0.19	
計		5,647,772	241,726,735	42.80	235,222	2,331,850		0.43		0.10	
本支局合計	郡部	13,982,706	457,673,093	32.73	282,600	9,946,880		0.21		0.22	
	合計	19,630,478	699,399,828	35.63	517,822	12,338,730		0.27		0.18	
	六大都市	4,119,279	254,819,505	61.86	340,991	837,332		0.90		0.03	
其他ノ都市	其他ノ都市	3,762,115	152,095,899	40.43	215,291	3,219,822		0.61		0.22	
	合計	7,881,394	406,915,404	51.63	555,282	4,057,154		0.76		0.10	
	郡部	16,791,574	600,744,376	35.78	591,571	16,619,986		0.37		0.28	
總計	計	24,672,968	1,007,659,780	40.84	1,147,853	20,677,120		0.49		0.21	

備考

- 一、本表計數中ニハ振替貯金、行貸貯金、管區移轉及廢停局ノ分(東京管區ノ分ニアリテハ上記ノモノノ外通帳交付局不明及損失原簿ニシテ確認未済ノモノヲモ含マズ)ヲ包含セス第十七表及第十八表亦之ニ同シ。
- 二、東京市ハ所謂大東京トシテ河市隣接町村ノ現在高ヲ加算シタルモノヲ以テ掲記セリ。

【20】都市區別現在

Table with columns for City/District Name, Exchange Office Count, Personnel, Budget Amount, and Comparison with Previous Year (Personnel, Budget). Rows include Tokyo, Kanagawa, Chiba, etc.

高前年比較

(會計年度末調)

Table with columns for City/District Name, Exchange Office Count, Personnel, Budget Amount, and Comparison with Previous Year (Personnel, Budget). Rows include various districts like Niigata, Tokushima, etc.

(續)

【20】都市區別現在

Table with columns for city names, postal office counts, population, and postal savings amounts, comparing current and previous years.

高前年比較

(會計年度末測)

Table comparing current and previous years' postal savings data for various cities, including population and amount changes.

(續)

【20】都市區別現在

Table with columns for 都市名, 取扱局数, 預人員, 預金額, 前年度末ニ比シ増減 (人員, 金額), 都市區名, 取扱局数, 預人員, 預金額, 前年度末ニ比シ増減 (人員, 金額). Rows include 東洋館郡, 西津郡, 中津郡, 南津郡, 北津郡, 上北郡, 下北郡, 三戸郡, 山形縣, 秋田縣, 大坂府.

高前年比較

(會計年度未測)

Table with columns for 都市名, 取扱局数, 預人員, 預金額, 前年度末ニ比シ増減 (人員, 金額), 都市名, 取扱局数, 預人員, 預金額, 前年度末ニ比シ増減 (人員, 金額). Rows include 奈良縣, 德島縣, 高知縣, 兵庫縣, 和歌山縣.

(續)

【20】 都市區別現在

都 市 名	取 扱 局 数	預 人 員	預 金 額	前 年 度 末 ニ 比 シ テ 増 減		都 市 名	取 扱 局 数	預 人 員	預 金 額	前 年 度 末 ニ 比 シ テ 増 減		
				人 員	金 額					人 員	金 額	
赤穂郡	9	24,413	807,824	△ 441	△ 61,093	香 川 縣	高松市	8	33,385	1,287,325	1,048	44,800
揖保郡	10	24,195	655,268	△ 933	△ 11,512		丸龜市	4	24,548	1,257,898	447	97,823
多紀郡	9	19,157	314,746	△ 320	686		仲多度郡	8	63,463	2,828,030	2,667	17,071
水上郡	12	18,874	328,757	△ 964	△ 11,743		大川郡	11	38,425	1,593,806	1,311	△ 19,476
城崎郡	13	43,386	1,296,059	1,638	188,309		木田郡	9	19,452	807,197	△ 1,802	△ 51,750
川石郡	4	9,788	317,690	△ 3	15,795		小豆郡	9	25,603	1,417,704	△ 352	△ 61,001
朝來郡	5	21,162	466,232	△ 161	10,872		香川郡	10	34,258	1,365,421	1,882	67,120
美濃郡	8	32,682	957,335	736	63,755		綾歌郡	14	44,583	1,965,270	1,010	125,371
美方郡	8	29,059	856,868	1,411	163,435		三豊郡	13	56,969	2,373,543	209	15,430
津名郡	20	37,618	1,034,636	651	89,965							
三原郡	9	16,312	449,570	△ 291	4,568							
鳥取縣							廣 島 縣	廣島市	27	129,875	5,718,778	3,384
鳥取市	4	27,154	734,071	677	68,407	吳市		9	95,952	3,630,436	4,294	△ 220,072
岩美郡	6	12,017	221,326	△ 148	13,972	尾道市		4	21,492	753,461	335	△ 19,532
八頭郡	10	15,902	224,350	440	13,438	福山市		3	23,009	850,273	979	24,773
氣高郡	8	11,890	263,399	383	25,443	安藝郡		24	65,051	2,645,154	2,256	△ 57,307
東伯郡	17	30,360	689,402	856	75,291	佐伯郡		24	50,210	2,294,694	△ 128	△ 118,736
西伯郡	21	35,049	724,317	△ 1,981	△ 57,137	安佐郡		12	42,178	1,028,679	△ 573	△ 163,043
日野郡	12	22,343	551,170	△ 130	△ 32,363	山縣郡		16	38,479	1,239,770	505	12,987
						高田郡		12	28,406	1,108,027	864	42,249
岡山縣						加茂郡		23	66,430	2,947,545	1,316	△ 123,348
岡山市	14	60,253	2,814,468	1,921	△ 35,206	豊田郡		27	64,907	2,960,260	814	882
御津郡	9	21,239	533,101	△ 1,198	△ 46,919	御調郡		23	68,130	2,917,391	650	18,332
赤野郡	10	23,743	1,138,943	445	81,429	世羅郡		8	15,282	329,461	302	8,822
和氣郡	12	19,737	796,559	775	52,211	深安郡	6	20,131	653,356	△ 153	△ 5,962	
邑久郡	10	12,610	495,109	△ 17	23,075	沼隈郡	10	36,540	1,204,445	731	14,050	
上道郡	6	13,329	492,140	476	29,484	豊品郡	7	16,936	403,794	339	10,095	
兒島郡	25	48,846	1,802,828	964	21,456	神石郡	8	15,352	338,650	△ 241	△ 1,549	
郡窪郡	6	26,751	683,262	83	12,196	甲奴郡	2	4,299	92,562	27	△ 320	
淺口郡	12	34,946	897,772	548	13,429	比婆郡	12	27,659	789,481	486	△ 18,213	
小田郡	12	30,637	778,862	△ 190	19,900							
浅月郡	6	11,346	292,472	△ 322	8,916							
吉備郡	10	17,257	562,639	△ 33	14,553							
上房郡	11	11,015	253,658	179	5,504	島根縣						
川上郡	9	9,604	233,788	△ 296	△ 6,475	松江市	5	22,399	696,594	172	3,693	
阿曾郡	15	18,459	353,740	749	13,110	八束郡	14	29,736	452,520	△ 1,147	△ 892	
鹿庭郡	14	15,950	306,858	△ 257	△ 2,236	能美郡	9	24,907	567,812	△ 78	18,241	
勝田郡	9	24,709	412,963	2	1,536	仁多郡	7	15,825	352,816	△ 494	△ 13,943	
吉川郡	14	33,809	735,222	324	17,923	大原郡	4	22,343	366,752	△ 798	3,080	
英田郡	9	24,533	481,599	71	21,588	飯石郡	12	21,719	563,595	△ 639	△ 37,579	
久米郡	13	21,020	515,898	△ 345	△ 15,151	蘇州郡	25	49,100	931,569	△ 356	66,728	

高 前 年 比 較

(會計年度末測)

都 市 名	取 扱 局 数	預 人 員	預 金 額	前 年 度 末 ニ 比 シ テ 増 減		都 市 名	取 扱 局 数	預 人 員	預 金 額	前 年 度 末 ニ 比 シ テ 増 減		
				人 員	金 額					人 員	金 額	
酒摩郡	11	20,656	925,852	△ 165	△ 4,237	福 井 縣	福井市	8	68,230	5,374,080	617	83,026
安濃郡	7	14,138	270,745	△ 21	12,947		足羽郡	5	13,183	714,169	241	70,170
色智郡	23	36,816	701,334	120	16,631		吉田郡	4	12,844	1,165,144	235	18,414
那賀郡	23	63,019	2,300,750	△ 131	△ 83,490		坂井郡	15	53,190	2,926,714	920	98,164
美濃郡	13	28,003	604,191	△ 235	54,840		大野郡	12	33,344	1,692,468	2,156	△ 34,653
鹿足郡	9	21,734	758,485	△ 615	△ 67,187		今立郡	10	34,331	1,747,782	772	67,662
知夫郡	4	5,477	117,142	213	2,947		丹生郡	13	30,188	1,178,696	262	10,761
海士郡	4	3,658	60,563	52	4,162		南越郡	6	24,647	1,495,362	△ 333	30,805
陸奥郡	5	5,074	78,209	△ 83	7,648		敦賀郡	6	24,750	962,618	811	16,165
周吉郡	5	10,672	230,817	272	3,631		三方郡	5	10,939	312,717	△ 421	△ 14,365
							遠敷郡	13	28,281	835,509	30	48,819
							大飯郡	5	13,224	492,015	78	△ 6,706
山口縣												
下關市	8	78,698	3,496,639	4,147	65,361	石 川 縣	金澤市	18	79,450	4,234,577	2,030	27,360
宇部市	4	25,034	662,081	2,612	46,157		江沼郡	10	30,204	1,605,173	973	76,649
厚狭郡	16	31,027	1,102,756	466	10,301		能美郡	20	47,583	1,711,514	1,062	50,949
豊浦郡	33	49,544	2,032,693	127	31,945		石川郡	15	27,142	955,716	908	△ 19,184
美濃郡	14	19,388	547,734	165	18,065		河北郡	8	19,523	612,932	843	38,377
大津郡	15	26,602	604,689	250	726		羽咋郡	16	27,321	897,262	279	4,326
阿武郡	26	47,971	1,314,849	△ 44	△ 31,121		鹿島郡	13	28,006	570,345	464	△ 11,948
吉敷郡	19	63,916	2,107,879	△ 268	△ 37,774		鳳至郡	15	32,066	1,030,261	379	△ 594
大島郡	15	35,894	2,882,975	528	75,172		珠洲郡	10	14,094	444,425	△ 262	△ 15,373
玖珂郡	28	63,388	3,301,068	1,199	△ 87,783							
鹿毛郡	19	44,231	2,154,414	254	△ 30,498							
穂波郡	17	47,225	1,353,208	624	3,426							
佐波郡	13	30,489	1,137,232	1,146	21,902							
愛媛縣						富 山 縣	富山市	7	31,022	721,650	1,947	33,462
松山市	8	29,253	642,170	493	3,870		高岡市	5	20,948	410,658	1,111	18,158
今治市	2	9,994	244,511	565	12,295		上新川郡	9	18,785	260,182	△ 40	13,184
宇和島市	3	14,388	319,015	△ 782	29,576		中新川郡	9	31,319	457,336	86	41,950
越前郡	20	29,561	456,301	38	7,018		下新川郡	20	33,627	587,968	△ 223	8,021
越智郡	22	39,303	1,148,237	△ 895	△ 6,181		婦負郡	9	22,703	453,531	160	7,366
新居郡	14	24,423	638,308	926	48,154		射水郡	13	21,897	399,758	375	5,140
周布郡	6	10,064	164,354	△ 486	150		氷見郡	9	22,931	386,563	819	14,569
宇摩郡	12	29,455	734,757	△ 332	18,940		東礪波郡	10	24,854	546,075	234	41,854
上浮穴郡	7	13,067	192,307	195	4,596		西礪波郡	9	23,309	461,139	1,080	35,373
伊豫郡	8	19,412	276,097	△ 945	△ 12,804							
喜多郡	14	24,154	416,448	51	11,841							
西宇和郡	15	25,435	406,199	△ 130	△ 2,008							
東宇和郡	16	19,640	281,839	146	15,600							
北宇和郡	18	26,633	370,518	△ 1,403	△ 2,609							
南宇和郡	11	14,157	165,117	△ 217	9,494							

(續)

【20】 郡市區別現在

郡市名	取扱局數	預人員	預金額	前年度末ニ比シテ増減		郡市名	取扱局數	預人員	預金額	前年度末ニ比シテ増減	
				人員	金額					人員	金額
長崎縣						福岡縣					
長崎市	19	85,532	2,465,252	4,991	78,772	福岡市	18	91,142	3,015,987	6,603	77,256
佐世保市	9	81,638	2,211,248	4,343	75,872	八幡市	8	84,324	3,087,084	4,299	232,888
西彼杵郡	40	52,164	1,165,963	2,039	35,619	若松市	6	36,220	1,172,455	2,682	-46,018
壱岐郡	8	18,650	546,454	180	462	戸畑市	5	20,029	636,657	1,285	5,226
東彼杵郡	18	39,029	604,323	1,137	8,098	久留米市	9	52,992	1,562,008	2,702	38,593
南高來郡	24	39,707	1,345,717	6,127	258,444	大牟田市	5	41,710	1,647,909	3,770	132,795
北高來郡	9	19,090	469,388	1,539	35,403	小倉市	7	58,171	2,709,639	3,528	63,147
北松浦郡	40	66,081	1,208,378	3,138	21,192	門司市	12	69,422	2,470,634	11,463	350,259
南松浦郡	24	31,643	960,510	1,577	98,838	遠賀郡	11	46,689	2,101,933	2,277	55,758
上縣郡	13	7,118	263,766	368	22	糟手郡	17	75,731	3,311,073	1,430	95,856
下縣郡	13	16,764	576,287	292	306	嘉穂郡	20	87,885	2,712,739	7,382	95,014
						朝倉郡	11	29,770	968,724	2,810	45,981
						筑紫郡	11	34,790	1,029,011	1,161	40,234
						糸島郡	13	25,957	779,734	447	18,296
佐賀縣						早良郡	2	8,248	237,287	112	12,008
佐賀市	8	24,334	535,656	1,052	2,031	三井郡	12	24,410	461,323	258	23,731
佐賀郡	14	27,914	448,423	519	7,919	三浦郡	14	27,270	747,934	659	40,053
神埼郡	7	13,996	171,346	327	8,252	八女郡	17	50,744	1,284,559	1,587	54,548
三養基郡	7	26,216	614,538	625	28,562	山門郡	6	23,459	927,985	1,291	37,734
小城市	10	26,265	426,021	65	2,072	三池郡	7	31,912	1,192,329	2,152	45,464
藤津郡	12	29,202	565,659	1,177	22,811	浮羽郡	4	10,459	261,239	836	32,146
東松浦郡	27	46,008	995,469	576	30,459	企救郡	5	34,711	1,120,930	8,721	347,214
西松浦郡	12	26,077	433,473	406	1,330	田川郡	18	74,718	3,662,527	3,416	102,868
杵島郡	20	51,038	902,396	2,391	17,590	京郡	9	30,867	1,641,661	1,018	24,502
						美上郡	11	23,138	717,735	479	15,346
						糟屋郡	15	32,948	1,262,167	2,022	36,023
						宗像郡	10	14,133	522,602	165	525
熊本縣						宮崎縣					
熊本市	21	120,060	5,006,288	6,953	246,089	宮崎市	4	18,851	349,243	1,185	45,318
仙石郡	6	11,655	519,865	808	42,449	郡城市	4	18,641	220,746	1,053	18,559
宇土郡	7	13,854	640,095	850	48,995	東臼杵郡	21	38,888	1,151,619	1,826	53,410
玉名郡	16	51,931	2,006,320	4,967	236,099	西臼杵郡	13	19,536	387,763	128	2,120
鹿本郡	7	30,824	1,199,003	1,260	157,136	兒湯郡	17	28,392	456,591	657	11,937
菊池郡	11	34,348	1,068,685	1,523	204,657	宮崎郡	13	16,789	225,073	671	2,891
阿蘇郡	16	29,524	601,584	602	81,685	南那珂郡	15	34,870	520,882	783	4,462
上益城郡	10	25,433	726,146	2,946	106,388	北諸縣郡	10	17,232	167,029	1,039	10,080
下益城郡	8	21,839	780,949	1,980	70,919	東諸縣郡	7	11,283	100,638	332	1,927
八代郡	12	28,612	1,163,991	1,943	127,559	西諸縣郡	10	19,517	250,522	641	1,242
葦北郡	10	19,013	579,056	914	25,340						
球磨郡	12	39,374	1,637,726	2,059	95,030						
天草郡	48	68,946	1,885,322	4,106	77,208						

高前年比較

(會計年度末測)

郡市名	取扱局數	預人員	預金額	前年度末ニ比シテ増減		郡市名	取扱局數	預人員	預金額	前年度末ニ比シテ増減	
				人員	金額					人員	金額
大分縣						沖繩縣					
大分市	6	34,471	1,546,568	1,997	80,658	那覇市	3	17,198	270,937	3,306	22,911
別府市	4	14,434	794,955	1,016	7,525	首里市	1	4,999	55,310	371	14,676
大分郡	12	18,577	692,159	445	42,643	八重山郡	2	10,593	82,788	76	1,904
北海郡	12	27,329	1,655,953	2,100	43,112	島尻郡	12	11,699	48,888	1,664	4,024
南海郡	16	35,245	1,678,183	1,649	20,474	國頭郡	12	18,507	101,771	2,355	25,163
玖珠郡	8	10,586	130,803	377	6,764	中頭郡	11	17,479	73,065	1,241	11,253
志見郡	13	21,210	810,109	1,253	58,879	宮古郡	2	5,729	58,023	1,716	8,281
直入郡	8	13,810	392,638	650	9,475						
東國東郡	14	22,014	636,427	1,101	33,037						
宇佐郡	16	22,867	1,034,875	682	10,935						
西國東郡	7	17,000	546,522	550	30,441						
日田郡	8	12,463	329,903	535	15,634						
大野郡	15	30,610	829,262	289	1,698						
下毛郡	15	25,618	734,796	3,502	41,061						
鹿児島縣											
鹿児島市	14	84,118	1,951,352	4,741	74,658						
鹿兒島郡	5	10,462	235,033	547	1,763						
揖宿郡	10	29,908	478,101	2,080	21,219						
川邊郡	21	60,105	900,039	510	6,793						
日置郡	18	61,571	1,055,859	2,453	10,539						
伊佐郡	6	14,102	247,621	1,042	10,537						
薩摩郡	28	63,029	1,109,261	3,304	8,768						
出水郡	14	34,412	602,213	2,352	9,288						
給良郡	20	57,937	1,066,262	2,966	61,333						
肝屬郡	22	59,322	910,591	1,478	21,627						
豐後郡	12	36,283	427,267	838	9,667						
熊毛郡	13	25,824	318,440	654	10,109						
大島郡	30	74,075	751,200	3,791	39,604						

〔21〕 郵便局等級別

監督局	廳府縣	郵便局等級別	同上局所數	現在高		郵便局一局當		預入一人	前年度末ニ比シ増減				
				人員	金額	人員	金額		預金額	人員		金額	
										同割	上合	同割	上合
東 京	東京府	1	1	16,749	1,068,472	16,749	1,068,472	63.79	1,381	0.90	69,494	0.70	
		2	44	419,459	36,057,831	9,533	819,496	85.96	65,005	1.83	5,399	—	
		3	397	1,563,468	123,725,249	3,938	311,650	79.14	224,570	1.67	1,169,226	0.10	
	神奈川県	1	2	26,733	2,307,457	13,367	1,153,729	86.32	6,329	3.10	175,119	0.82	
		2	7	59,773	5,159,039	8,539	737,006	86.31	12,373	2.61	572,143	1.25	
		3	134	447,359	33,618,757	3,339	250,886	75.15	76,449	2.06	2,565,489	0.53	
	埼玉県	1	1	12,262	842,082	12,262	842,082	68.67	1,294	1.18	37,543	0.47	
		2	2	21,995	1,400,574	10,998	700,287	63.68	3,938	2.18	10,946	0.68	
		3	83	286,366	20,209,365	3,450	243,486	70.57	21,429	0.81	801,953	0.41	
	千葉県	1	1	11,819	610,004	11,819	610,004	51.61	2,516	2.70	48,178	0.86	
		2	—	—	—	—	—	—	—	—	—	—	
		3	175	448,437	25,012,669	2,562	142,930	55.78	42,849	1.06	707,887	0.29	
	群馬県	1	2	28,662	1,271,877	14,331	635,939	44.38	5,006	2.12	33,740	0.27	
		2	1	16,784	698,439	16,784	698,439	41.61	2,198	1.51	14,532	0.21	
		3	96	297,316	11,041,089	3,097	115,011	37.14	26,842	0.99	433,249	0.41	
	茨城県	1	1	11,191	623,579	11,191	623,579	55.72	760	0.73	5,207	0.08	
		2	—	—	—	—	—	—	—	—	—	—	
		3	190	452,506	17,555,613	2,382	92,398	38.80	44,743	1.10	677,670	0.40	
	栃木県	1	1	9,857	536,737	9,857	536,737	54.45	1,406	1.66	31,958	0.63	
		2	2	16,333	1,077,136	8,177	538,568	65.87	1,191	0.79	59,756	0.59	
3		113	247,838	10,082,608	2,193	89,227	40.68	27,243	1.23	315,323	0.32		
静岡県	1	1	8,725	384,859	8,725	384,859	44.11	764	0.96	1,742	0.05		
	2	3	29,207	1,032,843	9,736	344,291	35.36	3,824	1.51	14,474	0.14		
	3	235	465,039	10,538,597	1,979	44,845	22.64	39,615	0.93	408,399	0.40		
山梨県	1	1	6,867	170,740	6,867	170,740	24.86	3,308	9.29	16,449	1.07		
	2	—	—	—	—	—	—	—	—	—	—		
	3	87	137,725	3,234,336	1,583	37,176	23.48	15,998	1.31	191,462	0.63		
計	1	11	132,865	7,815,807	12,079	710,528	58.83	22,764	2.07	419,430	0.57		
	2	59	563,571	45,425,862	9,552	769,930	80.60	88,529	1.86	648,302	0.14		
	3	1,510	4,346,054	255,018,283	2,878	168,886	58.68	518,738	1.36	7,270,658	0.29		
新潟県	1	1	10,680	517,310	10,680	517,310	48.44	735	0.74	15,627	0.31		
	2	3	38,430	1,794,461	12,810	598,154	46.89	375	0.10	27,175	0.15		
	3	311	480,348	15,829,722	1,545	59,899	32.95	15,120	0.33	297,253	0.19		
宮城県	1	1	24,592	1,001,399	24,592	1,001,399	40.72	401	0.16	136	—		
	2	2	14,308	344,783	7,154	172,392	24.10	33	0.02	6,897	0.19		
	3	163	429,291	9,600,186	2,634	58,897	22.36	5,241	0.12	114,080	0.12		
福島県	1	1	12,802	476,443	12,802	476,443	37.22	880	0.74	1,208	0.03		
	2	3	52,243	1,834,849	17,414	611,616	35.12	2,106	0.42	59,994	0.27		
	3	241	525,143	13,847,656	2,179	57,459	26.37	13,624	0.27	381,717	0.28		

現在高比較

(大正十四年度末)

監督局	廳府縣	郵便局等級別	同上局所數	現在高		郵便局一局當		預入一人	前年度末ニ比シ増減				
				人員	金額	人員	金額		預金額	人員		金額	
										同割	上合	同割	上合
仙 臺	岩手	1	1	7,793	243,493	7,793	243,493	31.25	272	0.36	12,141	0.52	
		2	—	—	—	—	—	—	—	—	—	—	
		3	155	296,375	6,460,027	1,912	41,678	21.80	3,224	0.11	22,204	0.03	
	青森	1	2	26,401	575,621	13,201	287,811	21.80	618	0.24	20,751	0.35	
		2	—	—	—	—	—	—	—	—	—	—	
		3	127	237,699	4,994,372	1,872	39,326	21.01	5,873	0.25	109,297	0.21	
	山形	1	1	10,306	284,700	10,306	284,700	27.62	685	0.71	18,338	0.69	
		2	3	28,337	824,361	9,446	274,787	29.69	2,415	0.93	37,974	0.48	
		3	173	361,295	7,567,094	2,088	43,740	20.94	9,191	0.26	311,092	0.43	
	秋田	1	1	13,058	255,495	13,058	255,495	19.57	2,456	2.32	8,059	0.33	
2		—	—	—	—	—	—	—	—	—	—		
3		162	331,983	6,808,615	2,049	42,028	20.51	2,902	0.10	52,372	0.08		
計	1	8	105,632	3,354,461	13,204	419,308	31.76	5,245	0.52	34,486	0.10		
	2	11	133,318	4,798,454	12,120	436,223	35.99	4,929	0.38	46,892	0.10		
	3	1,332	2,662,134	65,107,582	1,999	48,880	24.46	38,245	0.15	692,109	0.11		
名 古 屋	長野	1	1	22,849	770,364	22,849	770,364	33.72	512	0.22	57,438	0.81	
		2	6	80,483	3,061,154	13,414	510,192	38.03	3,748	0.49	184,397	0.64	
		3	280	597,774	16,899,494	2,135	60,355	28.27	3,374	0.06	962,355	0.60	
	三重	1	1	16,681	537,715	16,681	537,715	32.23	1,099	0.71	36,865	0.64	
		2	5	64,810	2,841,369	12,962	568,274	43.84	4,169	0.69	13,813	0.05	
		3	194	444,532	14,528,611	2,291	74,900	32.63	3,158	0.07	538,937	0.39	
	愛知	1	2	48,795	3,720,524	24,398	1,860,262	76.25	2,344	0.50	128,139	0.33	
		2	5	94,706	4,817,723	18,941	944,652	50.87	12,506	1.52	24,950	0.05	
		3	234	836,616	30,479,375	3,575	215,724	60.34	28,867	0.36	1,840,486	0.38	
	岐阜	1	1	19,869	923,127	19,869	923,127	46.46	1,790	0.99	7,583	0.08	
2		2	23,952	1,550,832	11,976	775,416	64.75	441	0.19	56,921	0.38		
3		191	451,097	14,802,079	2,362	77,498	32.81	7,005	0.16	392,423	0.21		
福井	1	2	39,712	2,983,662	19,856	1,491,831	75.13	539	0.14	47,955	0.15		
	2	—	—	—	—	—	—	—	—	—	—		
	3	100	307,439	15,913,612	3,074	159,136	51.76	4,829	0.16	344,307	0.22		
石川	1	1	16,658	986,559	16,658	986,559	59.22	722	0.45	2,824	0.03		
	2	2	12,894	460,570	6,448	230,285	35.71	898	0.75	21,844	0.50		
	3	122	275,835	10,615,076	2,261	87,009	38.48	5,056	0.19	125,894	0.12		
富山	1	1	13,098	428,738	13,098	428,738	32.73	835	0.68	7,326	0.17		
	2	1	9,684	226,015	9,684	226,015	23.34	811	0.91	11,272	0.52		
	3	98	228,613	4,050,107	2,333	41,124	17.63	3,003	0.17	200,479	0.52		
計	1	9	177,662	10,350,689	19,740	1,150,076	58.26	6,817	0.40	45,878	0.04		
	2	21	286,531	12,957,665	13,644	617,032	45.22	22,573	0.86	285,471	0.23		
	3	1,219	3,141,906	127,268,354	2,577	104,404	40.51	56,192	0.18	4,314,881	0.35		

〔21〕 郵便局等級別

(續)

監督局	廳府縣	郵便局等級別	同上局所數	現在高		郵便局一局當		預入一人當預金額	前年度末ニ比テ増減				
				人員	金額	人員	金額		人員	同上割合	金額		同上割合
											前	増減	
大	大阪府	1	1	20,024	984,708	20,024	984,708	49.18	1,076	0.57	23,661	0.25	
		2	19	251,917	12,250,575	13,259	644,767	48.63	7,434	0.30	183,354	0.15	
		3	216	1,264,679	54,978,106	5,855	254,528	43.47	37,065	0.30	297,282	0.05	
	京都府	1	2	32,046	1,814,631	16,023	907,316	56.63	1,926	0.64	48,512	0.27	
		2	8	102,748	5,250,890	12,844	656,361	51.10	4,248	0.43	194,892	0.36	
		3	206	713,701	34,565,476	3,465	167,794	48.43	10,168	0.14	204,315	0.06	
	滋賀	1	1	6,640	306,899	6,640	306,899	46.22	16	0.02	14,639	0.46	
		2	1	8,174	449,326	8,174	449,326	54.97	774	0.86	58,028	1.14	
		3	118	349,339	9,966,287	2,981	84,460	28.53	21,491	0.58	275,222	0.27	
	兵庫	1	2	41,910	2,251,739	20,955	1,125,870	53.73	112	0.03	5,189	0.02	
		2	11	103,283	4,857,844	9,389	441,622	47.03	3,539	0.35	134,713	0.29	
		3	288	965,157	33,990,095	3,351	118,021	35.22	22,621	0.24	1,340,703	0.41	
	奈良	1	1	18,774	1,322,274	18,774	1,322,274	70.43	772	0.43	23,677	0.18	
		2	1	—	—	—	—	—	—	—	—	—	
		3	102	358,663	14,305,817	3,516	140,253	39.89	249	0.07	85,144	0.59	
和歌山	1	1	19,491	886,248	19,491	886,248	45.47	91	0.05	14,581	0.17		
	2	2	15,755	499,345	7,878	249,673	31.69	238	0.15	8,310	0.17		
	3	140	310,187	10,982,477	2,216	78,446	35.41	1,398	0.04	130,816	0.12		
徳島	1	1	11,473	999,025	11,473	999,025	87.08	113	0.10	27,378	0.27		
	2	1	—	—	—	—	—	—	—	—	—		
	3	121	311,077	18,127,209	2,571	149,812	58.27	12,482	0.42	716,830	0.41		
高知	1	1	16,199	1,233,090	16,199	1,233,090	76.12	590	0.38	22,761	0.18		
	2	1	—	—	—	—	—	—	—	—	—		
	3	134	229,065	9,824,077	1,709	73,314	42.89	9,024	0.41	508,656	0.54		
計	1	10	166,557	9,798,614	16,656	979,861	58.83	4,696	0.29	50,842	0.05		
	2	41	491,877	23,307,980	11,753	568,487	48.37	14,685	0.31	293,251	0.12		
	3	1,325	4,501,868	186,739,544	3,398	140,936	41.48	68,720	0.16	2,836,236	0.15		
香川	1	1	8,321	505,946	8,321	505,946	60.80	707	0.93	58,012	1.30		
	2	3	31,802	1,732,584	10,601	577,528	54.48	3,009	1.05	113,713	0.70		
	3	82	298,563	12,357,664	3,641	150,703	41.39	2,704	0.10	63,663	0.05		
岡山	1	1	10,878	688,154	10,878	688,154	63.26	107	0.10	68,412	0.90		
	2	1	6,108	186,495	6,108	186,495	30.53	275	0.47	5,543	0.31		
	3	224	462,839	13,752,232	2,066	61,394	29.71	3,399	0.07	243,266	0.18		
鳥取	1	1	20,261	541,772	20,261	541,772	26.61	449	0.23	47,673	0.96		
	2	1	7,250	167,080	7,250	167,080	23.05	417	0.54	16,593	0.90		
	3	76	127,094	2,699,183	1,672	35,516	21.24	45	—	75,971	0.29		
島根	1	1	9,178	294,465	9,178	294,465	32.08	98	0.11	2,293	0.08		
	2	3	23,530	876,388	7,843	292,129	37.25	835	0.37	11,919	0.14		
	3	176	362,568	8,808,893	2,090	50,051	24.30	4,866	0.13	69,228	0.08		

備考 本表中船舶内郵便局ノ分ハ之ヲ含マズ尙郵便局等級別圖 1,ハ一等局 2,ハ二等局 3,ハ三等局ノ略記トス

現在高比較

(大正十四年度末)

監督局	廳府縣	郵便局等級別	同上局所數	現在高		郵便局一局當		預入一人當預金額	前年度末ニ比テ増減				
				人員	金額	人員	金額		人員	同上割合	金額		同上割合
											前	増減	
島	廣島	1	2	47,091	1,891,431	23,546	945,716	40.17	2,761	0.62	123,243	0.61	
		2	5	38,398	1,425,906	7,680	285,181	37.13	2,267	0.63	23,167	0.17	
		3	261	770,139	30,152,743	2,951	115,528	39.15	11,536	0.15	569,381	0.19	
	山口	1	2	34,745	1,512,688	17,373	756,344	43.54	1,316	0.39	29,702	0.20	
		2	3	49,891	1,798,366	16,630	599,455	36.05	3,137	0.67	38,678	0.22	
		3	222	484,771	19,287,163	2,184	86,879	39.79	6,753	0.14	132,845	0.07	
	愛媛	1	1	8,261	275,552	8,261	275,552	33.36	91	0.11	351	0.01	
		2	3	23,423	529,343	7,808	176,448	22.60	374	0.16	34,257	0.69	
		3	172	297,255	5,651,233	1,728	32,856	19.01	2,311	0.08	81,458	0.15	
	計	1	9	138,835	5,710,008	15,426	634,445	41.13	5,347	0.40	53,624	0.09	
		2	19	180,402	6,716,162	9,495	353,482	37.23	8,732	0.51	210,684	0.32	
		3	1,213	2,803,229	92,709,101	2,311	76,430	33.07	17,260	0.06	307,096	0.03	
	畿	熊本	1	1	14,617	804,215	14,617	804,215	55.02	1,744	1.35	32,245	0.42
			2	1	15,909	659,215	15,909	659,215	41.44	1,559	1.09	66,511	1.12
			3	182	464,886	16,351,800	2,554	89,844	35.17	27,608	0.63	1,420,798	0.95
長崎		1	2	44,588	1,149,239	22,299	574,620	25.77	2,228	0.53	11,374	1.00	
		2	3	15,520	558,496	5,173	186,165	35.99	1,530	1.09	11,801	0.22	
		3	212	397,298	10,049,551	1,974	47,404	25.29	21,973	0.59	588,317	0.62	
福岡		1	4	71,003	3,127,044	17,751	781,761	44.04	3,904	0.58	14,553	0.05	
		2	9	130,540	5,585,166	14,504	620,574	42.79	6,703	0.54	147,788	0.27	
		3	270	940,308	32,533,835	3,483	120,495	34.60	45,952	0.51	796,284	0.25	
大分		1	1	13,530	976,213	13,530	976,213	72.15	875	0.69	54,547	0.53	
		2	3	30,678	1,578,568	10,226	526,189	51.46	3,890	1.45	22,247	0.14	
		3	150	262,026	9,258,372	1,747	61,722	35.33	10,311	0.41	97,274	0.10	
佐賀		1	1	8,827	179,988	8,827	179,988	20.39	330	0.39	799	0.04	
		2	1	2,514	115,341	2,514	115,341	45.88	137	0.58	6,334	0.52	
		3	115	259,709	4,797,652	2,258	41,719	18.47	5,633	0.22	38,939	0.08	
宮崎	1	1	10,898	209,591	10,898	209,591	19.23	188	0.17	1,587	0.08		
	2	1	7,239	115,758	7,239	115,758	15.99	292	0.42	6,590	0.90		
	3	112	205,862	3,504,757	1,838	31,292	17.02	7,840	0.40	106,051	0.31		
鹿児島	1	1	21,964	420,587	21,964	420,587	19.15	2,359	1.20	19,968	0.50		
	2	2	13,809	219,646	6,905	109,823	15.91	1,204	0.96	21,436	1.08		
	3	210	375,375	9,413,023	2,740	44,824	16.36	23,223	0.42	224,281	0.24		
本	沖縄	1	1	15,077	252,805	15,077	252,805	16.77	3,191	2.88	21,507	0.93	
		2	1	9,869	66,064	9,869	66,064	6.69	91	0.09	2,470	0.39	
		3	41	61,258	371,913	1,494	9,071	6.07	7,447	1.28	74,235	2.49	
計	1	12	200,514	7,119,682	16,710	593,307	35.51	14,819	0.80	44,312	0.06		
	2	21	226,078	8,898,254	10,766	423,726	39.36	15,406	0.73	227,915	0.26		
	3	1,292	3,166,720	86,280,503	2,451	66,781	27.25	149,987	0.50	3,151,631	0.38		
札幌	北海道	1	7	98,003	4,015,554	14,000	573,651	40.97	8,450	0.94	46,477	0.11	
		2	8	55,060	2,317,997	6,983	289,750	42.10	3,759	0.89	44,192	0.19	
		3	551	1,104,152	41,949,224	2,604	76,133	37.99	72,160	0.70	1,239,179	0.30	
合	計	1	66	1,020,068	48,164,815	15,456	729,770	47.22	68,138	0.72	403,091	0.08	
	2	180	1,926,837	104,422,374	10,705	580,124	54.19	158,413	0.90	1,076,421	0.10		
	3	8,442	21,726,063	855,072,591	2,574	101,268	39.36	921,302	0.44	19,197,598	0.23		



【22】 据置貯金預拂

監督局	府縣 其 他	受 入 高		拂 出 高		現 在 高		一人當 平均額	前年度末ニ比シ増減		
		人 員	金 額	人 員	金 額	人 員	金 額		人 員	金 額	
東 京	東 京	8,587	109,129 1,165,086	4,167	847,727	23,880	2,745,799	114.98	4,420	426,488	
	神 奈 川	6,908	50,838 601,294	1,206	242,809	17,674	1,298,989	73.50	5,792	469,312	
	埼 玉	3,628	28,678 329,235	905	112,632	14,447	748,794	51.83	2,721	245,281	
	群 馬	2,319	14,701 118,428	762	83,658	9,137	361,259	39.54	1,557	49,471	
	千 葉	3,450	37,027 337,627	1,071	174,742	14,397	922,847	64.10	2,379	199,912	
	茨 城	6,457	24,341 250,894	1,662	136,479	22,607	613,711	27.15	4,795	138,755	
	栃 木	2,792	19,186 211,230	1,305	111,979	15,434	490,304	31.77	1,487	118,438	
	群 馬	5,193	23,479 197,257	1,229	136,710	15,620	576,422	37.03	3,964	84,026	
	山 梨	1,255	5,514 44,450	637	25,362	6,097	137,779	22.60	618	24,901	
	計	40,677	312,893 3,255,490	12,944	1,872,098	139,293	7,895,904	56.71	27,733	1,696,284	
	計					0.260	0.237				
	仙 臺	新 潟	4,351	36,945 282,339	1,859	176,630	24,252	895,958	36.94	2,492	142,653
		宮 城	6,430	27,705 298,965	24,335	320,774	32,157	670,082	20.84	17,905	24,104
		福 島	7,323	37,391 335,393	2,098	168,522	29,283	919,494	31.40	5,225	204,261
岩 手		1,707	16,677 105,967	691	58,679	15,985	389,636	24.38	1,016	63,965	
青 森		2,229	12,999 112,856	860	68,589	16,626	329,957	19.30	1,369	57,267	
山 形		4,977	21,347 202,558	3,317	140,538	23,103	529,897	22.94	1,660	83,368	
秋 田		3,083	12,671 96,364	1,954	66,360	11,475	300,379	26.18	1,109	42,674	
計		30,080	165,735 1,404,444	35,114	1,000,092	152,881	4,026,403	26.34	5,034	570,085	
計					0.475	0.496					
名 古 屋	長 野	15,565	50,625 446,181	4,716	291,758	55,689	1,260,004	22.63	10,849	205,049	
	三 重	15,259	50,605 457,838	9,319	369,617	59,891	1,243,905	20.81	5,940	138,227	
	愛 知	11,989	141,381 1,039,352	3,558	535,794	38,946	3,416,768	87.71	8,431	644,939	
	岐 阜	6,895	41,106 334,988	2,482	226,041	28,485	1,000,063	35.23	4,413	150,053	
	福 井	6,425	45,089 402,749	1,636	210,413	19,768	1,092,990	55.29	4,789	235,425	

及現在高地方別

(會計年度)

監督局	府縣 其 他	受 入 高		拂 出 高		現 在 高		一人當 平均額	前年度末ニ比シ増減	
		人 員	金 額	人 員	金 額	人 員	金 額		人 員	金 額
大 阪	石 川	5,207	30,836 294,758	2,307	188,581	19,435	789,234	40.61	2,900	137,013
	富 山	6,888	14,234 163,486	5,539	167,426	23,232	380,948	16.36	1,349	70,294
	計	68,228	371,276 3,139,352	29,557	1,929,629	245,496	9,183,913	37.45	38,671	1,581,000
	計					0.617	0.552			
廣 島	大 阪	10,484	112,117 1,027,265	6,502	985,612	35,874	2,784,148	77.16	3,982	155,771
	京 都	6,536	81,663 656,685	4,794	581,850	25,947	1,992,580	76.79	1,742	156,498
	滋 賀	3,996	32,434 240,541	7,810	189,003	31,553	771,882	24.46	3,814	83,972
	兵 庫	6,568	82,909 726,165	5,722	506,862	31,020	2,059,341	63.37	846	302,212
	奈 良	5,245	48,244 467,035	2,260	307,190	31,031	1,223,629	39.43	2,985	203,089
	和 歌 山	3,147	28,052 243,390	2,408	196,086	17,696	702,567	39.90	741	75,356
	徳 島	5,384	48,889 398,181	43,679	863,772	21,034	1,167,336	55.50	38,295	416,702
	高 知	2,680	36,139 282,939	1,352	223,543	10,236	877,903	85.77	1,328	95,235
計	44,040	470,447 4,042,201	74,525	3,852,217	204,310	11,579,386	56.68	30,485	660,431	
計					0.370	0.480				
廣 島	香 川	9,435	52,789 471,441	6,230	279,461	40,555	1,303,568	32.14	3,205	244,769
	岡 山	10,656	59,627 484,308	6,876	280,314	56,194	1,462,236	26.02	3,780	263,622
	鳥 取	4,371	13,365 148,888	2,189	71,124	18,277	347,249	19.00	2,182	91,069
	鳥 根	7,685	36,116 270,715	4,086	170,731	39,577	873,464	22.07	3,599	136,100
	廣 島	25,798	162,860 1,263,488	13,212	904,616	111,018	3,947,787	35.56	12,585	521,733
	山 口	9,034	82,488 648,955	4,433	385,839	47,331	1,992,309	42.09	4,601	345,604
	愛 媛	6,172	22,396 168,992	2,849	126,025	22,422	552,908	24.66	3,323	65,303
計	73,151	429,562 3,456,788	39,876	2,218,111	335,374	10,479,510	31.25	33,275	1,668,259	
計					0.937	0.864				
長 崎	滋 木	7,104	48,651 499,758	2,113	208,669	31,081	1,282,443	41.26	4,991	341,743
	長 崎	10,361	57,062 575,825	3,529	231,437	64,645	1,505,056	23.28	6,892	401,450

【22】 据置貯金預拂及現在高地方別

監督局	應府縣其他	受入高		拂出高		現在高		一人當平均額	前年度末ニ比シ増減	
		人員	金額	人員	金額	人員	金額		人員	金額
熊本	福岡	26,751	208,654 2,044,170	8,975	900,401	171,337	5,418,098	31.63	17,776	1,352,422
	大分	5,746	49,716 447,753	1,210	170,267	29,397	1,268,999	43.17	4,536	327,202
	佐賀	5,854	26,044 247,098	4,007	159,958	27,712	674,052	24.32	1,847	113,184
	宮崎	3,562	12,982 140,245	892	66,391	17,649	344,090	19.53	2,670	86,837
	鹿児島	10,529	29,107 295,771	5,474	212,748	36,991	765,145	20.68	5,055	112,130
	沖縄	7,558	5,436 66,725	698	20,970	23,592	152,914	6.48	6,860	51,191
	計	77,465	437,652 4,317,345	26,838	1,968,837	402,404	11,411,998	28.36	50,567	2,786,160
	青島支那					0.984	0.972			
札幌	北海道	19,604	95,786 957,880	7,618	479,066	69,846	2,436,775	34.89	11,986	574,580
	同上割合					0.514	0.466			
	樺太	473	5,952 51,521	140	30,750	1,708	143,117	83.79	333	26,724
	同上割合					0.217	0.392			
臺灣	臺灣	2,482	36,053 324,127	22,266	629,032	17,154	839,403	50.10	△ 19,784	△ 265,852
	同上割合					0.350	0.949			
	朝鮮	66,740	100,091 1,135,118	14,815	783,049	119,767	2,432,983	20.31	51,925	452,161
同上割合					0.700	1.130				
滿洲	滿洲	4,200	66,272 547,660	1,517	272,885	22,515	1,562,690	69.40	2,683	341,047
	同上割合					1.019	1.293			
	南洋	116	1,539 28,151	32	7,512	183	37,651	205.74	84	22,178
同上割合					0.380	0.644				
青島支那	青島支那	19	3,428 9,195	77	34,073	277	72,961	263.40	△ 58	△ 21,449
	同上割合					0.067	0.463			
合計	427,275	2,496,687 22,669,275	265,379	15,077,350	1,711,208	62,122,584	36.31	161,896	10,088,612	
同上割合					0.576	0.534				

備考 受入金額欄別記ノ計數ハ年度末元加利子ヲ示ス

【23】 据置貯金預拂及現在高月別 (會計年度)

月別	受入高		拂出高		現在高		前月ニ比シ増減		同上割合	
	人員	金額	人員	金額	人員	金額	人員	金額	人員	金額
大正十四年										
四月	33,576	1,805,946	6,424	360,819	1,576,464	53,479,100	27,152	1,445,128	0.175	0.278
五月	86,776	1,625,434	4,717	312,449	1,658,523	54,792,084	82,059	1,312,984	0.521	0.246
六月	30,347	1,970,225	3,807	372,760	1,685,063	56,389,550	26,540	1,597,466	0.160	0.292
七月	15,147	1,721,506	5,320	322,583	1,694,890	57,788,473	9,827	1,398,923	0.058	0.248
八月	9,946	1,375,996	5,602	413,813	1,699,234	58,750,655	4,344	962,182	0.026	0.167
九月	38,303	2,014,471	13,869	1,417,024	1,723,668	59,348,103	24,434	597,448	0.144	0.102
十月	21,129	1,741,221	26,400	1,734,206	1,718,397	59,355,118	△ 5,271	7,015	△ 0.031	△ 0.001
十一月	29,036	1,611,034	77,215	2,398,764	1,670,218	58,567,388	△ 48,179	△ 787,730	△ 0.280	△ 0.133
十二月	36,605	2,169,489	42,256	2,826,322	1,664,567	57,900,555	△ 5,651	△ 666,835	△ 0.034	△ 0.114
大正十五年										
一月	30,148	2,001,301	27,731	1,920,486	1,666,984	57,981,370	2,417	80,815	0.015	0.014
二月	57,946	2,010,492	27,101	1,626,895	1,697,829	58,364,966	30,845	383,596	0.185	0.066
三月	38,316	2,496,687 5,118,848	24,937	1,361,230	1,711,208	62,122,584	13,325	3,757,618	0.078	0.644
合計	427,275	25,165,962	265,379	15,077,350						

備考 受入金額欄別記ノ計數ハ年度末元加利子ヲ示ス

【24】 行賞貯金預拂及現在高 (會計年度)

(一) 大正三・四年戰役

管 區 別	受 入 高			拂 出 高			現 在 高		
	新規人員	度 數	金 額	全拂人員	度 數	金 額	人 員	金 額	一人當金額
東 京	1,318	61,305	1,806,413	1,067	19,919	1,641,502	18,359	2,258,087	123.00
大 阪	—	23,203	460,719	910	8,662	522,805	11,175	761,128	68.11
下 關	—	13,881	353,324	686	7,571	421,959	8,961	625,149	69.76
福 岡	—	32,077	588,058	792	12,559	620,653	15,778	737,951	46.77
小 樽	—	394	10,754	28	313	17,469	258	11,980	46.43
盛 岡	—	1,082	23,454	37	482	28,292	462	21,665	46.89
朝 鮮	—	899	28,818	38	918	32,554	557	29,975	53.82
滿 洲	—	4,482	96,016	57	2,377	99,528	1,081	89,493	82.79
合 計	1,318	137,123	3,167,556	3,615	52,801	3,384,762	56,631	4,535,428	80.09

(二) 大正四年乃至九年臨時事件

管 區 別	受 入 高			拂 出 高			現 在 高		
	新規人員	度 數	金 額	全拂人員	度 數	金 額	人 員	金 額	一人當金額
東 京	7,853	202,207	3,480,899	5,027	65,468	3,142,380	52,534	3,720,652	70.82
大 阪	1,730	95,561	1,517,271	6,143	39,529	1,350,229	49,567	1,936,344	39.07
下 關	2,110	43,841	1,092,010	1,831	44,692	1,314,508	62,801	871,846	13.88
福 岡	590	76,283	1,159,993	2,740	30,578	1,066,849	37,683	1,225,059	32.51
小 樽	1,932	38,374	543,247	1,727	15,011	507,406	17,460	495,164	28.36
金 澤	595	58,649	254,153	2,497	12,611	222,237	13,609	305,923	22.48
仙 臺	2,698	88,104	644,423	4,263	23,593	532,850	35,748	683,003	19.11
名 古 屋	1,070	137,258	1,061,271	3,600	24,253	787,444	38,134	1,441,831	37.81
長 野	1,448	80,316	697,857	5,140	13,901	516,612	27,745	814,015	29.34
盛 岡	31	2,186	41,900	76	1,178	40,452	1,024	30,069	29.36
朝 鮮	126	60,926	455,130	835	3,988	468,242	9,015	331,477	36.77
滿 洲	188	12,935	301,045	431	7,887	263,158	5,764	295,206	51.22
合 計	20,381	896,640	11,249,193	34,310	287,689	10,212,367	351,064	12,150,589	34.61

【25】 現在預人員及金額職業別 (會計年度末)

種 別	人 員	百分率	金 額	百分率	一人當金額
農 業	11,130,205	35	379,939,767	33	34.136
商 業	3,292,872	10	172,552,428	15	52.402
工 業	1,527,335	5	63,963,199	5	41.879
諸業者被雇職工及一般使役人	1,062,288	3	64,348,308	6	60.575
官 吏 軍 人	2,376,030	8	72,972,429	6	30.712
學 校 生 徒	2,366,880	7	105,648,293	9	44.636
漁 獵 業 及 船 夫	5,785,322	18	80,686,290	7	13.947
無 職 業	525,623	2	27,074,370	2	51.509
社 寺 其 他 團 體	1,138,324	4	57,136,257	5	50.193
職 業 未 詳	253,346	1	37,927,458	3	149.706
合 計	2,091,764	7	104,749,804	9	50.077
合 計	31,549,989	100	1,165,998,703	100	36.989

備 考 家族ニテ職業ヲ有セザルモノハ其ノ家内ニテ重ニ生業ヲ營ムモノノ職業中ニ算入セリ。  
 雜業中ニハ商工業以外ノ生業ヲ營ムモノ即チ神官、僧侶、精進士、醫師、著述家、新聞記者、音樂師等ヲ算入セリ。  
 諸業者ノ被雇職工及一般使役人トハ農、商、工、官吏軍人又ハ雜業者ニ屬スルモノ即チ丁稚、日傭、婢僕、馬丁其他一般ノ使役ヲ受ケルモノヲ總稱ス。  
 無職中ニハ其ノ職業ヲ明言スルコトヲ難忌スルモノヲ包含ス。  
 本統計ハ(セルソーイ)ノ定理ニ基キ大正七年度末現在高ノ十分ノ一ニ就キ調査推算セル比率ヲ以テ按分算出シタルモノナリ。

【26】 郵便貯金及銀行貯蓄

府県別其他	現在人員		人口百人當預人員		現在金額		預一人當預金額		人口一人當預金額	
	郵便貯金	銀行預金	郵便貯金	銀行預金	郵便貯金	銀行預金	郵便貯金	銀行預金	郵便貯金	銀行預金
北海道	1,320,865	89,726	52.86	3.59	48,736,458	12,372,448	36.90	137.89	19,505	4,952
青森	288,554	51,006	35.49	6.27	5,984,185	2,900,151	20.74	56.86	7,361	3,567
岩手	227,910	158,644	36.39	17.61	7,217,998	4,668,213	22.01	29.43	8,011	5,181
宮城	585,599	197,483	56.07	19.92	12,488,560	8,754,478	21.33	44.33	11,962	8,380
秋田	365,790	61,304	39.06	6.55	7,367,586	2,033,053	20.14	33.16	7,868	2,171
山形	432,025	122,967	42.05	11.97	79,405,682	5,787,919	21.77	47.07	9,156	5,634
福島	629,614	83,659	43.80	5.82	17,596,817	3,781,627	27.95	45.20	12,240	2,631
▲茨城	488,670	84,317	34.68	5.94	19,609,118	5,561,324	40.13	65.96	13,916	3,947
▲栃木	290,083	89,183	26.60	8.18	12,335,296	5,367,821	42.52	60.19	11,312	4,923
▲群馬	350,345	53,555	31.31	4.79	13,458,055	4,593,054	38.41	85.76	12,028	4,105
▲埼玉	337,269	137,780	24.19	9.88	23,758,149	8,970,612	70.44	65.11	17,038	6,433
▲千葉	473,605	143,933	33.85	10.29	27,106,415	14,182,532	57.23	98.54	19,372	10,136
▲東京	2,013,138	2,086,809	44.88	46.53	164,762,513	214,548,354	81.24	102.81	36,735	47,835
▲神奈川	568,231	128,511	40.11	9.07	44,504,354	18,647,872	78.32	145.11	31,412	13,162
新潟	584,584	471,399	31.60	25.48	19,324,028	26,811,371	33.06	56.88	10,447	14,495
富山	284,173	162,196	37.93	21.65	5,103,325	5,145,468	17.96	31.72	6,811	6,868
石川	333,737	164,892	44.45	21.96	12,924,930	9,573,978	38.73	58.66	17,214	12,751
福井	371,297	97,164	62.10	16.24	20,013,700	5,013,703	53.90	51.63	33,473	8,386
▲山梨	146,895	74,985	24.42	12.48	3,570,013	3,535,265	24.34	47.15	5,943	5,885
長野	773,801	75,035	47.50	4.61	22,508,370	1,881,812	29.09	25.08	13,815	1,155
岐阜	537,029	126,336	47.42	11.15	18,869,970	6,286,718	35.14	49.76	16,661	5,551
▲静岡	519,665	233,448	31.16	13.97	12,354,285	15,527,364	23.77	66.51	7,392	9,291
愛知	1,038,175	1,044,416	44.76	45.03	64,100,521	64,314,500	61.74	61.58	27,636	27,728
三重	602,351	148,356	54.38	13.39	19,831,904	10,805,810	32.22	72.84	17,904	9,755
滋賀	432,292	136,001	65.26	20.53	12,010,748	9,475,821	27.78	69.67	18,132	14,306
京都	896,472	441,792	63.74	31.41	44,559,087	53,628,908	49.70	121.39	31,683	38,133
大阪	1,590,001	1,354,461	51.97	44.27	71,142,588	133,215,250	44.74	98.35	23,253	43,541

備考 1. 本表中▲印アル各府縣ノ郵便貯金ニハ震災ノ際損失セル原簿ニシテ復舊未済ノモノヲ含マズノ罹災未確認高  
2. 銀行貯蓄預金ハ大藏省銀行局調査ニヨル

預金各現在高地方別

(大正十四年十二月末)

府県別其他	現在人員		人口百人當預人員		現在金額		預一人當預金額		人口一人當預金額	
	郵便貯金	銀行預金	郵便貯金	銀行預金	郵便貯金	銀行預金	郵便貯金	銀行預金	郵便貯金	銀行預金
兵庫	1,152,488	108,870	46.95	4.44	42,675,548	14,408,135	37.03	132.33	17,385	5,970
奈良	414,358	56,819	70.97	9.73	17,131,500	8,858,443	41.34	155.91	29,343	15,173
和歌山	368,720	55,209	46.82	7.01	13,102,940	5,242,233	35.54	94.96	16,638	6,657
鳥取	176,118	57,313	27.29	12.14	3,853,295	1,479,237	21.88	25.81	8,160	3,132
島根	443,563	163,835	61.40	22.68	11,064,282	5,200,390	24.94	31.74	15,316	7,199
岡山	546,881	404,874	44.16	32.69	16,282,650	20,672,268	29.77	51.06	13,148	16,692
廣島	1,011,097	111,776	62.50	6.91	38,745,597	9,058,146	38.32	81.04	23,951	5,599
山口	629,572	13,665	57.52	1.25	24,908,631	1,067,039	39.56	78.69	22,757	6,575
徳島	374,804	114,032	54.33	16.53	20,815,174	7,594,681	55.54	66.60	30,176	11,010
香川	391,478	44,026	55.90	6.42	16,142,307	5,096,540	41.23	113.44	23,050	7,278
愛媛	356,710	163,043	32.54	14.87	7,122,897	7,130,917	19.97	43.74	6,497	6,504
高知	261,114	277,044	37.98	40.30	12,111,483	3,000,696	46.38	10.83	17,617	4,365
福岡	1,331,375	138,016	57.84	6.00	46,024,534	18,475,467	34.57	133.86	19,996	8,027
佐賀	305,127	114,807	44.56	16.76	5,700,971	5,072,595	18.68	44.18	8,325	7,407
長崎	533,077	145,140	45.80	12.47	13,168,581	9,218,482	24.70	63.51	11,314	7,920
熊本	522,578	10,119	40.32	0.78	18,691,594	2,179,749	35.77	215.41	14,422	1,682
大分	342,784	429,748	37.46	46.99	13,411,198	5,734,773	39.12	13.34	14,655	6,267
宮崎	242,188	57,519	35.04	8.32	4,137,028	1,815,911	17.17	31.57	6,015	2,628
鹿児島	646,747	76,777	43.93	5.22	10,740,845	3,321,050	16.61	43.26	7,296	2,256
沖縄	106,621	188	19.12	0.03	776,027	4,833,838	7.28	25,711.90	1,392	8,669
臺灣	496,865	47,370	12.44	1.19	8,663,415	192,629	17.44	4.67	2,169	0,048
朝鮮	1,744,277	—	8.94	—	21,508,584	—	12.33	—	1,102	—
滿洲	216,343	—	110.85	—	11,576,522	—	53.51	—	59,313	—
樺太	76,328	1,750	37.51	0.96	3,285,265	195,881	43.04	111.93	16,143	0,983
其他	1,973,965	—	—	—	12,019,461	—	6.09	—	—	—
合計	31,247,098	10,612,144	37.35	12.69	1,134,324,994	797,234,531	3,630	75.12	13,559	9,530

及各府縣ニ屬セザル原簿(戦地特別貯金、大正三四年戦役行費貯金等)ノ現在高ハ本表計數中其他ニ之ヲ含ム。

【27】郵便貯金及銀行貯蓄預金各現在高累年比較

(曆年末調)

Table with columns for Year (年次), Postal Savings (郵便貯金), Bank Savings (銀行預金), and various ratios. It shows data from 1941 to 1944.

備考 人口ニ對スル割合ハ内閣統計局調査人口ニ對シ銀行貯蓄預金ハ大藏省銀行局調査ニ依ル

【28】國庫歸屬處分濟高地方別

(會計年度)

(其一) 預金沒入高

Table showing deposit withdrawal amounts by region (監督局, 廳府縣其他) and sub-region (支庁, 支署, 支店). Includes a total row at the bottom.

國庫歸屬處分濟預金金額階級別

Table showing the distribution of deposit withdrawal amounts into different tiers (金額階級別).

(其二) 拂戻金沒入高

Table showing the amount of cash returned (拂戻金) by region (管區別).

【29】管 區 交 涉  
(其一) 管 區 交 涉

Table with columns for region (東京, 大阪, 下關, 福岡, 小樽, 金澤) and rows for postal districts (東京, 大阪, 下關, 福岡, 小樽, 金澤, 仙臺, 名古屋, 長野, 臺灣, 朝鮮, 滿洲, 合計). Each cell contains two values: 度數 and 金額.

(其二) 管 區 交 涉

Table with columns for region (東京, 大阪, 下關, 福岡, 小樽, 金澤) and rows for postal districts (東京, 大阪, 下關, 福岡, 小樽, 金澤, 仙臺, 名古屋, 長野, 臺灣, 朝鮮, 滿洲, 合計). Each cell contains two values: 度數 and 金額.

預 拂 高  
預 入 金

(會計年度)

Table with columns for region (仙臺, 名古屋, 長野, 臺灣, 朝鮮, 滿洲) and rows for postal districts (東京, 大阪, 下關, 福岡, 小樽, 金澤, 仙臺, 名古屋, 長野, 臺灣, 朝鮮, 滿洲, 合計). Each cell contains two values: 度數 and 金額.

拂 戻 金

Table with columns for region (仙臺, 名古屋, 長野, 臺灣, 朝鮮, 滿洲) and rows for postal districts (東京, 大阪, 下關, 福岡, 小樽, 金澤, 仙臺, 名古屋, 長野, 臺灣, 朝鮮, 滿洲, 合計). Each cell contains two values: 度數 and 金額.

【30】管 區

原受 持管區 移轉 先管區	東 京		大 阪		下 關		福 岡		小 樽		金 澤	
	人員	金額	人員	金額	人員	金額	人員	金額	人員	金額	人員	金額
東 京	—	—	2,020	415,298	1,012	221,103	633	117,994	763	143,269	464	76,693
大 阪	448	125,268	—	—	1,451	271,373	536	122,129	306	84,076	635	130,287
下 關	244	79,284	1,243	211,501	—	—	561	130,844	169	31,263	111	28,103
福 岡	296	90,318	600	115,336	474	80,348	—	—	119	22,825	121	26,537
小 樽	140	32,485	204	39,758	162	31,940	83	18,116	—	—	192	27,730
金 澤	193	41,330	557	88,838	148	37,343	36	6,635	152	24,165	—	—
仙 臺	292	68,349	275	49,952	178	34,129	54	16,356	573	85,903	51	9,800
名 古 屋	402	93,860	901	177,224	373	78,997	161	35,063	211	61,212	242	40,374
長 野	180	38,340	303	42,957	122	16,520	51	10,334	190	23,393	74	13,657
臺 灣	35	5,607	80	12,963	58	9,787	122	12,245	19	1,054	23	4,068
朝 鮮	719	93,605	787	83,489	1,541	149,939	1,851	156,435	81	16,539	172	22,041
滿 洲	167	37,472	1,155	76,901	1,274	77,252	339	51,725	22	2,766	90	8,528
合 計	3,116	711,918	8,125	1,319,267	6,793	1,008,633	4,477	677,876	2,605	497,470	2,175	387,818
前年度ニ 比シ増減	2,106△	1,599,680	6,255	1,023,858	4,670	718,918	2,234	406,338	2,209	403,437	1,742	304,998

移 轉 (會計年度)

仙 臺		名 古 屋		長 野		臺 灣		朝 鮮		滿 洲		合 計		管 區
人員	金額	人員	金額	人員	金額	人員	金額	人員	金額	人員	金額	人員	金額	
479	97,852	782	146,210	704	105,522	122	27,456	312	43,375	189	39,579	7,480	1,434,353	東 京
96	26,310	566	113,784	95	14,513	82	11,120	126	15,641	129	44,496	4,470	958,997	大 阪
28	6,609	106	13,542	41	7,873	52	9,375	86	20,579	73	15,089	2,714	554,067	下 關
57	16,541	109	25,698	44	11,266	123	22,494	123	16,818	100	15,786	2,166	450,017	福 岡
245	40,278	94	20,239	88	8,952	15	1,870	39	4,013	30	14,320	1,292	239,701	小 樽
41	6,662	121	28,891	97	19,468	10	2,642	35	6,885	32	14,996	1,422	277,755	金 澤
—	—	132	20,426	132	22,933	72	10,591	122	28,617	41	7,710	1,922	355,816	仙 臺
55	15,466	—	—	126	18,149	27	4,395	74	5,322	62	8,789	2,634	538,851	名 古 屋
38	6,022	157	23,660	—	—	24	4,753	96	15,475	37	8,640	1,272	203,751	長 野
26	3,060	25	3,506	29	3,939	—	—	17	2,120	11	2,033	445	60,442	臺 灣
492	39,120	320	48,038	343	34,037	83	8,854	—	—	459	72,089	6,848	729,186	朝 鮮
162	19,249	83	9,606	53	8,773	16	4,071	96	14,454	—	—	3,507	310,797	滿 洲
1,719	277,169	2,495	453,600	1,752	255,475	626	107,621	1,126	173,299	1,163	243,587	36,172	6,113,733	合 計
745	4551,015	1,755△	69,107	1,083△	354,577	347	60,286	539	103,219	720	165,584	24,475	612,259	前年度ニ 比シ増減

【31】 各 國 郵 便

種 別 國 名	取 扱 年 次	預 入 高				拂 出	
		新規人員	度 設	金 額	一度預入 平均高	全 拂 人 員	度 數
日 本	1926-7	4,107,648	89,674,178	902,225,907	10.061	2,876,300	22,401,233
北亞米利加合衆國	1926	—	—	189,634,838	—	—	—
佛 蘭 西	1926	359,679	3,489,455	776,925,401	222.649	407,017	1,989,333
伊 太 利	1926	1,277,900	2,445,181	1,403,808,313	574.112	805,518	2,819,217
白 耳 義	1926	276,296	2,393,366	330,273,844	137.996	157,345	968,231
奧 地 利	1926	38,721	370,105	12,583,499	34.000	17,176	208,649
洪 牙 利	1925-6	20,123	146,250	12,831,241	87.735	8,853	34,988
和 蘭	1926	125,476	2,167,178	101,360,157	46.771	95,732	1,244,747
西 班 牙	1926	126,980	770,211	33,041,301	42.899	29,690	231,230
瑞 典	1926	91,011	1,027,144	40,822,827	39.744	43,171	570,700
ルクセンブルク	1926	7,713	59,573	21,297,194	257.497	5,808	53,960
ルーマニア	1926	12,393	—	25,888,875	—	15,140	—
南亞聯邦	1926-7	54,621	508,719	33,927,372	66.692	36,200	322,420
加 奈 陀	1925-6	7,365	63,740	7,038,224	110.421	8,737	43,184
濠洲聯邦	1926	178,802	2,888,295	434,807,745	150.541	117,191	2,723,359
ニューファンド	1926-7	97,718	1,509,918	287,587,675	190.466	72,041	1,224,678
比 律 賓	1926	24,178	141,120	4,925,638	34.904	12,462	81,691
海峽植民地	1926	3,680	48,807	3,413,420	69.937	2,225	19,427
馬來聯邦	1926	10,420	63,728	3,363,443	52.778	6,241	27,589
蘭領東印度	1926	28,015	295,953	10,445,589	35.295	13,891	166,137
セイロン	1926	29,500	237,490	5,093,506	21.447	6,500	120,674
支 那	1925	25,213	125,294	10,883,558	86.864	14,713	129,100
愛爾自由國	1926	42,729	459,948	10,925,378	23.754	26,821	201,050
希 臘	1926	14,064	67,532	52,486,282	777.996	1,994	61,220
埃 及	1926	27,478	190,657	9,597,999	50.342	15,528	122,887
英領印度	1925-6	380,837	3,218,006	141,160,617	8.450	227,920	2,127,050
英 國	1926	1,231,782	23,398,902	721,275,819	30.825	1,477,037	10,386,015

備考 外國ノ計數ハ各國郵政總長官其ノ他ヨリノ回報ニヨル。外國貨幣ノ換算ハ當該國正價純分比價(法定平價)ヲ以テ算

貯 金 狀 況

(曆年又ハ會計年度)

種 別 國 名	高 企 額	一度拂出 平均高	年 末 現 在 高		預入一人當 企 額	人 口 千 人 當		人 口
			預 人 員	預 企 額		預 人 員	預 企 額	
日 本	870,980,405	38.881	31,540,989	1,166,998,703	36.989	377	13,950	83,657,958
北亞米利加合衆國	177,963,565	—	402,731	279,855,088	694.893	3	2,337	119,745,000
佛 蘭 西	649,344,363	326.413	7,398,700	1,768,654,620	239.049	182	43,409	40,743,851
伊 太 利	1,518,675,005	538.687	8,051,908	4,112,853,038	510.792	201	102,621	40,078,161
白 耳 義	306,303,660	316.354	4,259,251	1,058,738,552	248.574	541	134,443	7,875,000
奧 地 利	10,458,699	50.128	2,486,345	9,653,398	3.883	380	1,477	6,535,759
洪 牙 利	11,062,624	316.183	1,257,302	3,662,742	2.913	149	433	8,454,499
和 蘭	100,155,105	80.462	2,007,902	258,855,590	128.918	267	34,394	7,526,097
西 班 牙	28,502,560	123.265	743,696	75,186,254	101.098	35	3,522	21,347,335
瑞 典	31,299,690	54.844	786,907	101,966,470	129.579	130	16,786	6,074,368
ルクセンブルク	30,784,251	570.501	141,538	73,346,789	518.213	527	273,320	268,355
ルーマニア	18,371,484	—	293,873	64,482,053	219.421	16	3,594	17,990,000
南亞聯邦	34,313,618	106.425	350,587	63,564,739	181.309	46	8,297	7,661,000
加 奈 陀	9,709,574	224.842	79,178	48,219,638	609.003	8	5,152	9,360,000
濠洲聯邦	427,618,791	157.019	1,123,588	442,679,379	593.987	185	72,857	6,076,000
ニューファンド	294,355,944	240.354	783,927	478,253,774	610.152	527	321,849	1,485,955
比 律 賓	4,927,993	60.325	187,772	6,018,356	32.051	16	497	12,108,688
海峽植民地	3,067,716	157.910	15,910	3,943,542	247.866	16	3,966	994,266
馬來聯邦	2,970,996	107.688	29,803	3,538,236	118.721	20	2,397	1,476,032
蘭領東印度	10,357,485	62.343	282,621	16,090,459	56.933	6	322	50,000,000
セイロン	3,917,317	32.462	221,012	7,399,263	33.479	49	1,645	4,497,700
支 那	8,911,884	69.031	51,565	9,714,304	183.389	—	20	485,508,800
愛爾自由國	9,390,793	46.709	141,776	25,807,895	182.033	48	8,631	2,972,802
希 臘	48,028,375	784.521	78,532	46,277,099	589.277	13	7,713	6,000,000
埃 及	9,031,504	73.494	322,105	18,744,744	58.195	23	1,323	14,168,756
英領印度	135,614,570	63.757	2,317,390	177,244,234	76.484	7	556	319,000,000
英 國	805,636,432	77.569	10,427,546	2,769,405,347	265.586	222	58,926	46,998,320

出セリ但シ奧地利國、支那及馬來聯邦ハ法定平價ト爲替相場トノ差著シキニヨリ1927年5月倫敦ニ於ケル爲替相場ニヨリ換算セリ。



金貯替振便郵

郵便振替貯金

【1】取扱高前年比較 (會計年度)

種 目	大 正 十 四 年 度			前年度ニ比シ増減		同 上 割 合	
	人員枚數口數	金 額	一 口 (枚) 當 金 額	人員枚數口數	金 額	人員枚數口數	金 額
新規加入人員	17,983	—	—	618	—	0.36	—
脱退人員	6,594	—	—	360	—	0.58	—
基本預金	17,201	172,010	10,000	590	5,900	0.36	0.36
現金拂込	25,136,484	832,798,437	33,131	2,410,499	11,243,292	1.06	0.14
集金拂込	2,414,794	30,739,727	12,730	415,546	114,003	1.47	0.04
證券拂込	29,680	31,470,170	1,060,316	91,948	147,681	7.56	0.05
口座振替	1,370,037	399,704,033	291,747	83,008	2,409,956	0.64	0.06
受入高	—	6,785	—	—	1,453	—	1.76
脱退利子	—	863,991	—	—	157,611	—	1.54
元加利子	—	—	—	—	—	—	—
爲替金振替	3,842	60,098	15,642	1,577	31,781	2.91	3.46
雜 件	42,238	10,671,680	252,686	11,857	3,443,625	2.19	4.76
計	29,014,271	1,306,486,931	45,029	1,973,169	12,353,710	0.73	0.10
現金普通拂	2,008,576	241,534,619	92,593	173,405	5,228,302	0.71	0.22
局 待 拂	424,265	465,814,876	1,097,934	65,256	8,144,440	1.82	0.18
公金即時拂	11,546	72,182,759	6,251,755	22	859,400	0.02	0.12
銀行振替拂	3,288	60,858,222	18,509,192	285	1,149,624	0.95	0.19
口座振替	1,375,217	400,176,056	290,991	83,055	2,156,311	0.64	0.05
債券元利金支拂	9,729,921	29,988,043	3,082	244,887	14,305,304	0.25	3.23
料金等控除徴收	—	1,851,631	—	—	245,343	—	1.53
雜 件	29,845	33,164,312	1,111,218	5,896	7,528,487	1.65	2.94
計	9,729,921	29,988,043	3,082	244,887	14,305,304	0.25	3.23
現在高	4,452,737	1,275,582,475	293,206	316,126	18,700,037	0.76	0.15
加入者一人當受拂金額	—	10,843	—	—	439	—	0.39
加入者一人當現在金額	—	163	—	—	12	—	0.69
人口千人當加入者數	2.88	—	—	0.06	—	0.21	—

備 考 本表現在高中ニハ大正十二年九月ノ震災ノ際總失セル口座ニシテ復舊未済ノモノヲ含ム以下15及29ノ各表ニ依リテ

【2】受 拂 及 現

Table with columns for month (種別), basic fund (基本預金), cash transfer (現金拂込), fund transfer (基金拂込), interest (證券), and postal savings (口座振替). Rows include months from April to March, totals, and monthly averages.

Table with columns for month (種別), general transfer (普通拂), pending transfer (局待拂), public fund (公金即時拂), bank transfer (銀行振替拂), and postal savings (口座振替). Rows include months from April to March, totals, and monthly averages.

備考 本表現在高中ニハ大正十二年九月震災ノ際損失セル口座ニシテ本年度中確認ノ人員 543人金額 78,641圓ヲ含ム

在 高 月 別

(會計年度)

Table with columns for month (種別), interest (利息), postal savings (郵便為替振替), and other items (雑件). Rows include months from April to March, totals, and monthly averages.

Table with columns for month (種別), postal savings (郵便為替振替), and other items (雑件). Rows include months from April to March, totals, and monthly averages.

第3表東京管區受拂及現在高月別亦同シ

【3】受 拂 及 現

順 序	監督局	府 縣	加 入 人 員		受 入			
			新規加入	所管應變更	基 本 預 金		其 他	
					口 数	金 額	口 数	金 額
1	東京	東 京	2,919	38	2,315	23,150	9,797,912	318,993,000
2		神 奈 川	323	4	321	3,210	763,675	22,214,582
3		埼 玉	190	4	187	1,870	132,968	4,493,228
4		群 馬	99	1	95	950	55,436	1,780,501
5		千 葉	214	3	210	2,100	113,625	2,032,352
6		茨 城	167	2	161	1,610	97,494	1,489,686
7		栃 木	135	2	130	1,300	122,131	2,013,532
8		群 馬	318	6	304	3,040	156,322	2,416,387
9		山 梨	89	2	86	860	65,899	1,570,533
10		計	4,449	62	3,809	38,090	10,910,462	356,983,801
11	仙臺	宮 城	192	11	179	1,790	240,957	14,659,921
12		福 島	152	6	135	1,350	166,233	4,470,735
13		岩 手	96	5	88	880	109,834	2,296,892
14		青 森	110	8	93	930	85,278	1,429,267
15		山 形	129	4	119	1,190	98,754	2,423,613
16		秋 田	105	1	92	920	90,272	1,347,667
17		新 潟	331	13	326	3,260	179,920	3,537,993
18		計	1,115	48	1,032	10,320	971,248	30,171,088
19	名古屋	長 野	367	11	339	3,390	215,397	8,614,298
20		三 重	272	7	266	2,660	191,673	10,354,269
21		愛 知	824	27	814	8,140	960,715	26,942,552
22		岐 阜	251	14	230	2,300	190,076	6,517,365
23		福 井	134	2	133	1,330	106,908	2,343,992
24		石 川	190	4	189	1,890	181,697	9,485,917
25		富 山	227	4	217	2,170	134,620	8,854,196
26		計	2,265	69	2,188	21,880	1,981,086	71,112,589
27	大阪	大 阪	1,751	33	1,728	17,280	4,383,638	195,443,162
28		京 都	580	11	568	5,680	1,955,375	48,801,646
29		滋 賀	151	2	136	1,360	123,415	4,334,626
30		兵 庫	714	15	700	7,000	1,287,398	44,791,720
31		奈 良	207	3	199	1,990	156,554	7,844,024
32		和 歌 山	234	1	219	2,190	136,098	6,761,792
33		徳 島	113	1	101	1,010	152,294	4,290,623
34		高 知	52	2	49	490	50,395	1,311,242
35	計	3,808	68	3,700	37,000	8,295,737	313,578,835	

在 高 地 方 別

(會計年度)

順 序	高 地 方	控 除 人 員	拂 出 高	現 在 高	順 序				
						計	所管應變更	人 員	金 額
1	9,400,227	1,391	6,924,601	34,552	12,642,050				
2	763,996	190	669,239	3,010	196,243				
3	133,155	123	191,724	2,084	172,955				
4	55,331	42	55,980	1,593	35,031				
5	113,835	101	103,988	2,611	32,425				
6	97,655	93	78,513	2,107	56,625				
7	122,261	101	89,821	1,465	57,660				
8	156,626	143	116,402	4,012	72,075				
9	65,985	35	50,403	1,393	115,132				
10	10,914,271	2,219	8,190,671	52,827	13,380,216				
11	241,136	42	137,410	2,754	496,732				
12	166,368	37	90,071	3,011	120,860				
13	109,922	39	87,160	1,543	81,973				
14	85,371	49	61,239	1,197	104,870				
15	98,873	23	70,952	2,053	69,408				
16	90,394	17	63,226	1,453	72,075				
17	130,246	38	92,352	3,795	224,931				
18	972,280	245	602,410	15,806	1,170,849				
19	215,736	55	122,603	5,611	314,215				
20	191,939	53	162,304	4,334	300,479				
21	961,529	207	245,060	11,282	1,279,166				
22	190,306	55	148,251	3,793	213,343				
23	107,041	45	81,435	2,096	143,026				
24	131,836	75	108,576	3,499	207,597				
25	134,837	55	90,390	2,906	193,255				
26	1,983,274	545	958,619	33,821	2,656,081				
27	4,385,366	665	676,951	22,776	4,102,702				
28	1,955,943	146	230,319	8,733	2,027,756				
29	123,551	29	79,372	2,391	228,701				
30	1,288,068	238	438,867	10,020	1,861,937				
31	156,753	44	74,905	3,472	305,589				
32	186,917	57	74,484	3,608	449,063				
33	152,395	50	67,243	1,956	262,561				
34	50,444	23	28,258	958	126,510				
35	8,299,437	1,252	1,670,399	53,914	9,364,810				