

神戸市商工要覧

昭和六年版

神戸市役所商工課

Kodak Gray Scale

A 1 2 3 4 5 6 M 8 9 10 11 12 13 14 15 B 17 18 19




© Kodak, 2007 TM: Kodak

Kodak Color Control Patches

Blue Cyan Green Yellow Red Magenta White 3/Color Black

© Kodak, 2007 TM: Kodak



581
40

NO.

PATENTED NO. 119016

“F-M”

PAMPHLET BINDERS

are carried in stock in the following sizes

Catalog No.	High	Wide	Thick
851(菊倍)	30. cm. x	22.5cm. x	1cm.
852(四六倍)	26. „ x	18.5 „ x	1 „
853(菊)	22.5 „ x	15. „ x	1 „
854(四六)	18.5 „ x	12.5 „ x	1 „
855(特)	24. „ x	15. „ x	1 „



Special sizes are made to order

LIBRARY SUPPLIES IN ALL KINDS

F. MAMIYA & CO.


OSAKA-TOKYO-FUKUOKA

5
2



◁昭和6年刊行▷

神戸市商工要覽



神戸市廳



神戸市役所商工課



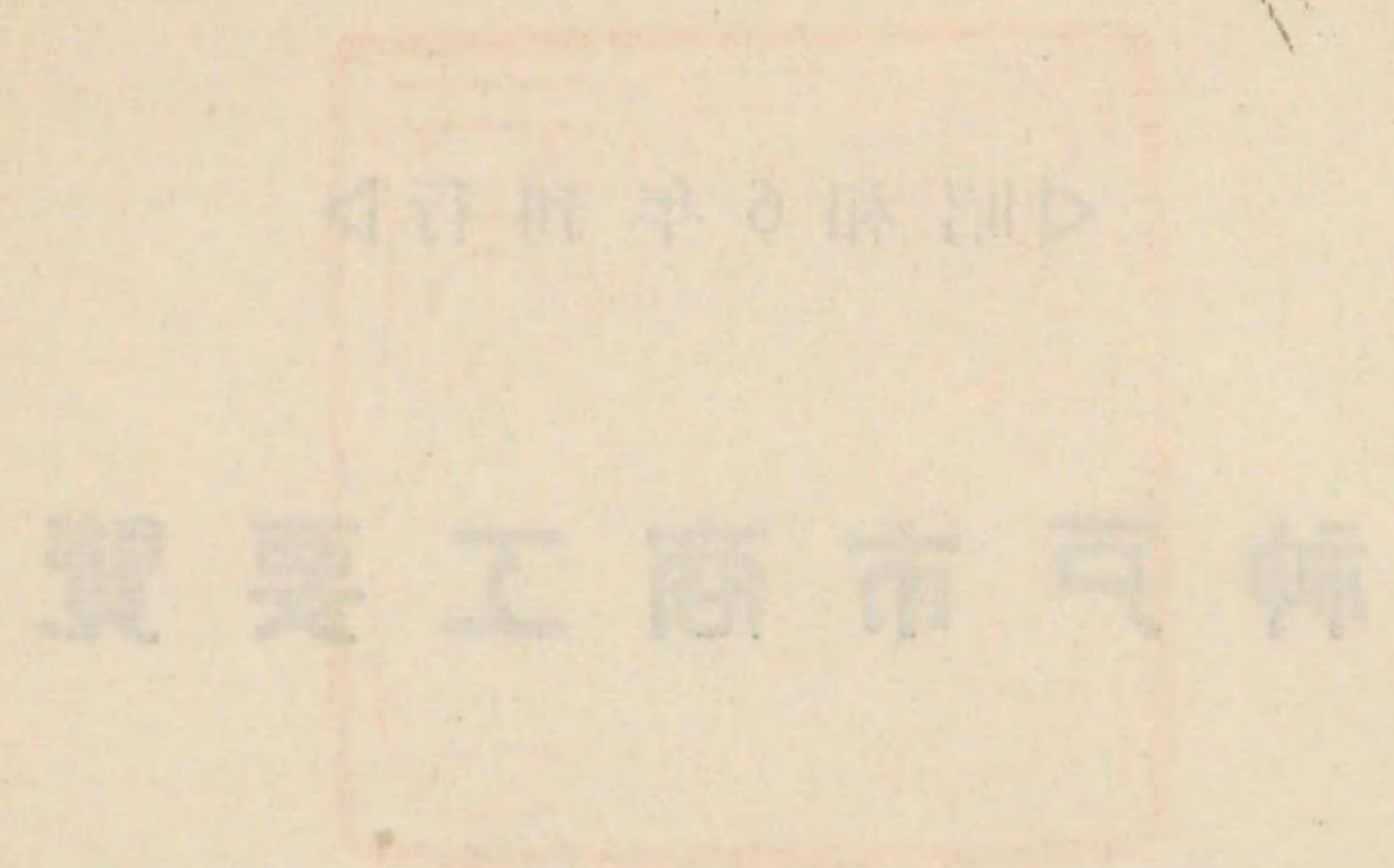
581-40

序 言

神戸市商工要覽モ創刊號以來各方面ノ多大ノ援助ノ下ニ第五號ノ刊行ヲ見ルニ至ツタ。其ノ編輯ノ順序、體裁ハ大體ニ於テ前號ヲ踏襲シタガ、唯ダ文體ヲ口語體ニ、縦書ヲ横書ニ改メタ。

本書ハ神戸市ニ於ケル商工業ノホンノ輪廓ヲ示スニ止リ、各項ニ亘ル専門的説明ハ煩雜ニ流レルコトヲ惧レ、成ルベク之ヲ避ケタ。

本書載録ノ事項以外ニ地勢、人口、交通等ノ記事ハ庶務課刊行ノ統計書ニ、内地貿易ハ港灣部刊行ノ神戸港大觀ニ譲リ、重複ヲ避ケタ。



目次

第一章 沿革
第二章 貿易
第三章 生絲及絹織物市場
第四章 倉庫
第五章 金融
銀行
信託
無盡
郵便貯金
質屋
信用組合
第六章 職工賃金
第七章 取引所
神戶取引所
神戶大豆粕取引所
第八章 會社
第九章 產業團體
產業組合
同業組合

目次

第一章 沿 革.....1

第二章 貿 易.....5

第三章 生絲及絹織物市場..... 22

第四章 倉 庫..... 36

第五章 金 融..... 43

 銀 行..... 50

 信 託..... 57

 無 盡..... 58

 郵 便 貯 金..... 59

 質 屋..... 60

 信 用 組 合..... 62

第六章 職 工 賃 金 63

第七章 取 引 所 66

 神 戶 取 引 所..... 66

 神 戶 大 豆 粕 取 引 所..... 79

第八章 會 社..... 84

第九章 產 業 團 體 90

 產 業 組 合..... 90

 同 業 組 合..... 93

第十章 市設食料品市場	97
中央卸賣市場	97
公設市場	103
第十一章 工業	111
工場數	112
工場使用動力	114
職工數	114
工産額	116
燃料	118
第十二章 農業及牧畜業	120
第十三章 林業	123
第十四章 水産業	125

神戸市商工要覽

第一章 沿革

我ガ神戸市ハ山水ノ美ト氣候ノ良好トニ惠マレ天然ノ巧ト人工ノ技トヲ兼ネタ絶好ノ港灣ヲ控ヘ、國際通商竝ニ國際交通ノ要衝タル明ルイ海港都市デアル。

其ノ位置ハ攝津ノ西南端ニ位シ、背後ニ鷹取、再度、摩耶ノ連峰ヲ負ヒ、南ハ茅海ヲ抱テ淡路島竝ニ紀州半島ヲ望ミ、西ニハ白砂青松ノ舞子、明石ノ都邑ヲ控ヘ、東ハ西宮ヲ隔テ、大阪ニ對立シテキル。


東西4里23町、南北2里28町、其ノ面積ハ5.31方里、之ガ人口787千人、其ノ工産額340,846千圓、貿易額1,086,820千圓ニ達シ、都市トシテモ將又貿易港トシテモ正ニ東洋ヲ代表スルモノデアル。

茲ニソノ商工業ノ現状ヲ紹介スルニ先立ツテ、ソノ發達ノ足跡ニ一瞥ヲ與ヘルコトヲ必ズシモ徒爾ノ業デハアルマイ。

凡ソ都市ノ發達ハ羅馬ガ七丘ニ興リ、バビロンガチグリス河畔ニ榮ヘタ古實ニ之ヲ求メズトモ、其ノ興亡ニハ何ラカノ楔機ガナケレバナラナイ。之ヲ本市ニ就テ見ルニ、其ノ都市トシテノ運命モ一ニ港灣ノ利用如何ニ懸ツテ居ルト斷言スルモ過言デハナイ。

神武天皇東征ノ舟師ガ茅海ヲ横ギツタノヲ初メ、神功皇后三韓ヲ征伐ノ舟師ガ此ノ地ニ寄港シタコトハ古史ノ傳フル所デアル。就中紀元815年以後三韓ノ貢船ハ武庫（又ハ務古、今ノ兵庫）ニ

集ヒ此處ニ停館ヲ置イタ事等ヲ考ヘル時ハ、此ノ地方ハ當時既ニ文化ノ輸入地デアツタコトハ明ラカデアル。治承4年ノ福原遷都ハ風光ノ美シサノ愛好セラレル所トナツタノハ勿論ナガラ、他ノ一面ニハ海陸ノ便宇内ニ其ノ比ヲ見ナカッタニ因ルモノデアラウ。當時兵庫ハ都邑トシテノ發展ノ程度、住民ノ生計狀態等徴スベキ史實ニ缺ゲテ居ルケレドモ、地位ノ樞要ト、港灣ノ良好トカ



神戸市鳥瞰圖


ラ之ヲ推セバ、既ニ相當ノ繁榮ヲ示シテ居タコトハ明ラカデア
ル。

爾後戰國時代ニ至ルマデ兵庫ノ消長ハ一進一退デアツテ、特筆
スベキモノハ少カツタケレドモ、天正年間ニ豊臣秀吉ノ大阪築城
ヲ機トシテ、對岸ノ堺ト共ニ百貨輻輳シ、大阪ノ繁榮ト相俟テ近
代商業都市トシテノ萌芽ハ茲ニ萌スニ至ツタ。

試ミニ當時ノ記録ニ徴スルニ、天明7年ニ於ケル戸數ハ4,464戸

人口ハ19,588人ヲ算シ、米穀・肥料・海產物ノ集散地トシテ關西
地方デ重要ノ地歩ヲ占メテ居タ。

兵庫ノ發達ハ古クカラ其ノ素地ヲ持ツテ居タニ反シ、他ノ
一部神戸ハ明治維新前マデハ尙ホ中國街道ニ沿フ走水、二ツ茶屋
神戸ノ三寒村ノ域ヲ脱セズ、戸數モ僅々1,000戸ニ足リナイ狀態デ
アツテ、商業都市トシテ發達スベキ片鱗スラ示サナカッタガ、慶
應3年12月7日兵庫開港ト共ニ外國人ノ居留地ノ設ケラレルニ及
ンデ俄然其ノ面目ヲ一變スルニ至ツタ。



神戸舊圖

此ノ兵庫開港ハ古ク封建ノ傳統下ニ喘ギ來ツタ日本ニ新ラシイ
泰西文化ト息吹ヲ注グト共ニ、神戸ノ國際都市トシテノ發展性ニ
絶大ノ伸力ヲ與ヘタモノデアル。

明治元年11月1日神戸町ト改稱、同12年1月ニハ兵庫及ビ阪本村
ヲ合シテ神戸區トナリ、22年更ニ葺合、荒田兩村ヲ併セテ神戸市
トナツタ。爾來都市トシテノ發達ノ上ニハ多少ノ盛衰ガアツタケ
レドモ貿易港トシテハ専ラ向上ノ一途ヲ辿リ、殊ニ日清・日露ノ
兩役ニハ日本ノ國際上ノ地位ノ向上ニ伴ツテ一大雄躍ヲ遂ゲ、更
ニ世界大戰ニハ海運界ニ、將タ貿易界ニ大企業家ノ輩出ヲ見ルニ
至リ、其ノ國際通商竝ニ國際交通上ノ地歩ハ茲ニ確立シタノデア

ル。

カクシテ隆々ト發展シ來ツタ吾ガ神戸市ガ、將來如何ナル運命ヲ迎ルベキカハ勿論輕々ニ豫斷シ得ナイ所デアルガ、諸種ノ事情カラ之ヲ觀レバ、工業ノ如キハ地域ノ狹小ト、原料竝ニ勞力供給地ノ遠隔等ノ諸因カラ造船業其他海港ニ密接ナ關係ヲ有スル特殊工業ノ外ハ最早發展ノ餘地多シト斷ズルヲ得ナイケレドモ、其ノ都市發展ノ核心ヲ爲ス外國貿易ニ至ツテハ、本邦最大ノ工業都市大阪ヲ始メ、其ノ近隣各地方ノ工業ノ隆盛ト相俟チ、互ニ因トナリ、果トナリ益々發展スベキハ火ヲ睹ルヨリモ明ラカデアル。


殊ニ關東大震災後ハ、永イ歴史ヲ有スル生絲一港主義ハ廢止サレ、當港カラモ輸出サレルニ至リ其ノ輸出量ハ逐年増加シ、關西地方ノ養蠶業ノ發達ニ伴ツテ本邦生絲總輸出量ヲ横濱ト相折半スルニ至ルモ最早目睫ノ間デアラウ。尙ホ絹織物ノ輸出ノ如キモ關東大震災ヲ一轉機トシテ俄然増加シ、横濱ヲ凌駕シテ今ヤ本邦最大ノ輸出港トナツタ。

更ニ目下實施中ノ港灣修築工事ノ完成ハ、海港都市トシテノ神戸市ノ價值ヲ一層増加スルニ至ルデアラウ。

第二章 貿易

昭和5年中ニ於ケル我國ノ對外貿易ヲ見ルニ、物價ノ下落ト、世界的不況ノ結果、取引數量ノ著減ト、貿易額ノ激減トヲ來シタ。

試ミニ之ヲ大藏省ノ發表ニ懸ル外國貿易概算表ニ就テ見ルニ、



神戸税關

輸出總額1,498,852千圓、輸入總額1,546,051千圓、差引147,199千圓ノ輸入超過デアル。之ヲ前年ニ比スレバ、輸出ニ於テ649,767千圓、輸入ニ於テ670,189千圓ノ減少デアツテ、前年度ニ於テ稍々貿易改善ノ跡ヲ迎リツ、アルカノ如キ状態ハ本年ニ入ツテ急轉シタ。殊ニ主要輸出入品タル生絲・綿絲布・棉花・鐵等ノ下落ガ甚ダシク貿易額減少ノ一有力原因トナツタノミナラズ、井上藏相ノ屢々言明セル如ク、世界的不況ノ打撃、例ヘバ米國ニ於ケル生絲ノ消費

量ノ激減、印度關稅ノ引上、銀塊相場ノ慘落等ニ因ル彼地購買力減少等カラ多大ノ影響ヲ受ケテ居ル。

今其ノ輸出減少ノ跡ヲ見ルニ、生絲ノ3億6千萬圓、綿絲布ノ2億5千7百萬圓、絹織物ノ8千4百萬圓ヲ初メ、豆類・綿製品・小麥粉等何レモ激減シ、増加シタノハ銅ノ約4百萬圓其ノ他ニ過ギナイ。

神戸港輸出入

月別	輸 出			輸 入
	昭和5年	昭和4年	前年トノ比較	昭和5年
1月	52,193,914	63,466,885	△ 11,272,971	79,005,032
2月	42,819,163	54,877,765	△ 12,058,602	64,904,684
3月	49,846,097	60,742,021	△ 10,895,924	71,761,826
4月	39,448,868	55,467,033	△ 16,018,165	53,576,299
5月	41,143,141	61,011,526	△ 19,868,385	51,386,548
6月	33,558,005	53,212,301	△ 19,654,296	41,047,451
7月	40,793,850	60,680,449	△ 19,886,599	32,799,496
8月	46,075,123	65,678,118	△ 19,602,995	29,407,281
9月	44,799,280	55,466,937	△ 10,667,657	25,347,530
10月	47,090,230	61,119,736	△ 14,029,506	36,331,231
11月	43,201,604	54,487,027	△ 11,285,423	40,701,322
12月	42,203,077	55,683,254	△ 13,480,177	37,379,946
累 計	523,172,352	701,893,052	△ 178,720,700	563,648,646

本邦對外貿易表 (單位1,000圓・△印ハ入超)

年 別	輸 出	輸 入	合 計	差 引
昭和5年	1,498,852	1,546,051	3,015,903	△ 47,199
同 4年	2,148,619	2,216,240	4,364,859	△ 67,629
同 3年	1,971,689	2,192,858	4,164,547	△ 231,169
同 2年	1,992,093	2,177,328	4,169,421	△ 185,235
同 元年	2,044,727	2,377,484	4,422,211	△ 332,756
大正14年	2,305,586	2,572,657	4,878,246	△ 267,068

輸入ニツイテ之ヲ見ルニ、棉花ノ2億1千萬圓ノ外ニハ羊毛ノ2千8百萬圓、毛織物ノ8百萬圓、毛糸ノ6百萬圓、木材ノ3千5百萬圓、肥料ノ2千萬圓等ガ顯著ナ減少ヲ示シテ居ル。勿論以上ノ數字ヲ以テ直チニ昨年度ノ貿易ハ不振ナリト斷言スルハ早計デアツテ、單價ノ値下リニヨツテ金額ニ於テ減少セルニ拘ラズ却ツテ數量ノ増加ヲ示シテ居ル場合モ少クナイ。

月別比較表

昭和4年	前年トノ比較	合 計		
		昭和5年	昭和4年	前年トノ比較
106,047,068	△ 27,042,036	131,198,946	169,513,953	△ 38,315,007
108,645,576	△ 43,740,892	107,723,847	163,523,341	△ 55,799,494
84,005,771	△ 12,243,945	121,607,923	144,747,792	△ 23,139,869
90,101,689	△ 36,525,390	93,025,167	145,568,722	△ 52,543,555
81,756,978	△ 30,370,430	92,529,689	142,768,504	△ 50,238,815
68,299,642	△ 27,252,191	74,605,456	121,511,943	△ 46,906,487
66,523,920	△ 33,724,424	73,593,346	127,204,369	△ 53,611,023
60,245,856	△ 30,838,575	75,482,404	125,923,974	△ 50,441,570
50,365,551	△ 25,018,021	70,146,810	105,832,488	△ 35,685,678
50,714,336	△ 14,333,105	83,421,461	111,834,072	△ 28,412,611
55,314,525	△ 14,613,203	83,902,926	109,801,552	△ 25,898,626
60,310,397	△ 22,930,451	79,583,023	115,993,651	△ 36,410,628
882,331,309	△ 318,682,663	1,086,820,998	1,584,224,361	△ 497,403,363

正金爲替建値平均月別表 (單位弗)

月 別	昭和5年	昭和4年	昭和3年	昭和2年	昭和元年
1月	49.28	45.60	46.85	48.75	43.93
2月	49.37	45.42	46.87	48.75	44.84
3月	49.37	44.67	47.08	48.97	45.00
4月	49.37	44.61	47.81	48.97	46.21
5月	49.37	44.75	46.62	47.13	46.87

月別	昭和5年	昭和4年	昭和3年	昭和2年	昭和元年
6月	49.37	44.05	46.59	46.71	46.84
7月	49.37	45.21	46.02	47.14	46.84
8月	49.37	46.45	45.08	47.34	47.60
9月	49.37	46.91	45.72	46.87	84.15
10月	49.37	47.63	46.44	41.58	48.50
11月	49.37	48.53	46.42	45.99	48.72
12月	49.37	48.97	45.93	46.08	48.75
年平均	49.36	46.06	46.45	47.42	46.85

三 港 貿 易 額

年次	輸 出			輸 入
	神 戸	横 濱	大 阪	神 戸
大正2年	170,470	316,821	73,452	346,608
同3年	167,522	269,452	74,342	281,959
同4年	197,597	305,953	93,822	269,216
同5年	331,104	497,536	141,805	374,099
同6年	479,770	667,065	255,316	530,929
同7年	539,350	816,989	405,825	784,310
同8年	443,249	1,019,309	438,837	1,015,141
同9年	518,987	766,164	472,006	1,127,576
同10年	229,144	602,993	292,057	768,209
同11年	279,821	895,468	322,774	856,356
同12年	357,111	668,611	296,769	1,007,926
同13年	580,293	672,283	402,378	1,177,039
同14年	715,933	900,728	500,672	1,220,404
昭和元年	680,682	760,359	418,249	1,052,418
同2年	705,729	749,006	363,349	966,191
同3年	631,410	742,296	409,894	878,735
同4年	701,893	781,856	444,948	852,271
同5年	523,172	449,838	299,319	563,648

翻テ昨5年中ノ本市對外貿易ノ概況ヲ見ルニ、輸出 523,172千圓
輸入 533,648千圓、差引入超 40,476千圓デアル。之ヲ前年ニ比較ス
レバ、輸出ニ於テ 178,720千圓、輸入ニ於テ 318,682千圓ノ減少デ
アツテ、結局入超ニ於テ 133,365千圓ノ激減ヲ示シテ居ル。以下
月別貿易竝ニ輸出入ノ夫々ニ就イテ其ノ内容ヲ検討スル事ニス
ル。

比 較 表 (單位 1,000圓・1,000圓以下切捨)

横 濱	大 阪	合 計		
		神 戸	横 濱	大 阪
235,102	41,675	517,078	551,923	115,127
178,781	41,406	449,481	448,233	115,748
140,350	50,610	466,813	446,303	144,432
209,377	81,980	705,203	707,390	223,785
287,267	93,641	1,010,699	954,332	348,957
518,679	137,538	1,323,660	1,335,668	543,363
689,430	167,670	1,458,390	1,708,739	606,507
710,044	185,777	1,646,563	1,476,208	657,783
520,400	118,872	997,353	1,123,393	410,929
652,154	128,793	1,136,177	1,547,622	451,567
515,258	177,275	1,365,037	1,183,869	474,044
635,848	272,753	1,757,332	1,308,131	675,131
620,293	306,367	1,936,337	1,521,021	807,039
639,639	280,990	1,733,100	1,399,998	699,240
574,820	264,923	1,671,921	1,323,826	628,273
614,343	297,418	1,510,145	1,356,639	707,312
582,460	317,316	1,584,364	1,364,316	762,264
392,838	231,345	1,086,820	842,676	530,664

重要輸出品數量及ビ

類別	品名	單位	數	
			昭和4年	昭和5年
食料粗製品	米及粃	擔	346,813	23,095
	昆布	"	259,695	286,826
	鰯	"	73,647	49,477
	鱈	"	66,542	55,693
	煎魚	"	13,691	13,976
	貝柱	"	10,910	10,866
	椎茸	"	8,182	7,189
食料製造品	小麥粉	擔	150,334	559,123
	精糖	擔	1,207,034	827,185
	精酒	石	10,728	11,900
	寒天	擔	19,036	20,605
原料	罐詰食物	斤	3,694,145	3,033,156
	絹屑物	擔	7,535	9,064
原料	屑綿及屑綿絲	"	208,931	258,240
	木材及板	—	—	—
	除虫菊	擔	57,885	80,973
	肥料	"	164,294	190,461
原料用製品	菜子油	擔	78,729	51,349
	薄荷油	斤	339,402	442,400
	魚油及鯨油	擔	505,143	414,524
	木臘	"	30,003	38,103
	樟腦	"	20,989	41,73
	薄荷腦	斤	341,207	898,200
	生絲	擔	139,208	153,662
	綿織絲	"	31,758	26,915
	燐寸軸木	"	141,225	151,663
	眞田(麥稈經木)	千束	4,513	7,356
	眞田(麻製)	"	2,720	3,536

價額表 (神戸税關月報ニヨル、單位1,000圓△印ハ減)

量	價額			
	前年トノ比較	昭和5年	昭和4年	前年トノ比較
	323,718	2,162	330	1,832
△	27,131	1,575	1,679	△ 104
	24,170	2,132	1,826	306
	10,849	1,148	1,214	△ 66
△	285	596	690	△ 94
	44	1,123	1,246	△ 123
	993	1,416	1,485	△ 69
△	408,789	1,177	5,591	△ 4,414
	379,849	8,495	7,879	616
△	1,172	1,715	1,894	△ 179
△	1,569	3,479	4,316	△ 837
△	660,989	1,968	1,928	40
△	1,529	1,777	1,392	385
△	49,309	2,954	4,586	△ 1,632
	—	1,248	2,156	△ 908
△	23,088	2,454	4,160	△ 1,615
△	26,167	1,101	1,595	△ 494
	27,380	1,526	1,289	237
△	102,998	1,046	1,849	△ 803
△	90,619	5,295	5,296	△ 1
△	8,100	1,359	1,761	△ 402
△	20,284	3,052	6,152	△ 3,100
△	556,993	3,042	4,485	△ 1,443
△	14,454	125,853	207,561	△ 81,708
	4,843	2,349	2,729	△ 380
△	10,438	1,146	1,323	△ 177
△	2,843	1,567	2,924	△ 1,357
△	816	1,109	1,564	△ 455

類別	品名	單位	數	
			昭和5年	昭和4年
全製	毛皮	斤	310,750	360,397
	燐寸	千哥	4,993	5,693
	羽二重	斤	792,225	839,640
	絹繻子	方碼	8,170,067	5,962,497
	縮緬	"	13,890,087	14,719,873
	ボシ	"	7,360,890	10,877,296
	富士絹	"	22,316,031	28,415,976
	縞木綿	"	13,341,296	15,971,510
	綾木綿	"	160,599,523	154,154,129
	被褥布	擔	17,700	21,772
	綿縮	方碼	16,778,291	15,097,698
	綿フランネル	"	20,692,988	20,244,347
	生金巾及シ-テング	"	148,216,991	151,808,825
	晒金巾及晒シ-テング	"	28,843,106	12,401,026
	更紗	"	14,709,240	11,966,016
	天竺布	"	25,811,013	23,733,796
	綿繻子	"	10,108,366	11,950,434
	緋金巾及色金巾	"	32,688,612	22,891,650
	綿ブランケット	擔	37,269	29,368
	手巾	打	822,249	942,597
綿製タオル	"	1,442,845	1,572,037	
クレツクス	方碼	4,462,184	5,288,373	
ラツクラツグ	"	3,724,133	4,473,567	
綿メリヤス肌衣	打	5,546,530	6,146,031	
綿メリヤス足袋	"	3,179,834	2,596,809	
模造パナマ帽子	"	533,204	720,788	
鈕釦(貝製)	哥	10,681,310	13,338,673	
人造眞珠	—	—	—	
印刷料紙	擔	373,297	416,287	
陶磁器	—	—	—	
瑠璃鐵器	擔	37,702	69,161	
ゴムタイヤ	"	44,851	53,470	
諸機械	—	—	—	
ラムプ及同部分品	—	—	—	
翫具	—	—	—	

量	價額		
	前年トノ比較	昭和5年	昭和4年
△ 49,647	1,100	1,754	△ 654
△ 700	2,957	3,711	△ 754
△ 47,415	9,338	13,745	△ 4,407
2,207,570	3,479	4,093	△ 614
△ 879,786	13,618	18,179	△ 4,561
△ 3,516,406	2,733	5,224	△ 2,491
△ 6,099,945	13,724	22,149	△ 8,425
△ 2,630,214	2,083	3,415	△ 1,332
6,445,394	27,749	34,640	△ 6,891
△ 4,072	1,355	2,090	△ 735
1,680,593	2,374	2,753	△ 379
448,641	3,568	4,769	△ 1,201
△ 3,591,834	28,742	32,504	△ 3,762
16,442,080	4,462	2,709	1,753
2,743,224	2,275	2,111	164
2,077,217	3,819	4,211	△ 392
△ 1,842,068	2,098	3,599	△ 1,501
9,796,962	4,322	4,212	11
7,883	3,139	2,843	296
△ 120,348	1,276	1,828	△ 552
△ 129,192	2,592	3,283	△ 691
△ 826,189	1,249	1,685	△ 436
△ 749,434	1,414	1,906	△ 492
△ 599,501	14,212	18,985	△ 4,773
583,025	4,356	4,884	△ 528
△ 187,584	4,354	8,593	△ 4,239
△ 2,657,363	3,669	4,687	△ 1,018
—	2,426	3,952	△ 1,526
△ 42,990	4,908	5,675	△ 767
—	4,326	3,251	1,075
△ 31,459	1,057	2,232	△ 1,175
△ 8,619	4,907	6,035	△ 1,128
—	2,792	3,168	△ 376
—	1,389	1,963	△ 574
—	3,487	3,902	△ 415

先ヅ月別ニ見ルニ、輸出入共ニ連月前年ノ同期ニ比シテ減少シタ。就中5月カラ8月ニ亘ツテ激減ヲ示シタ。之ハ主トシテ物價ノ慘落ニ依ルモノデテツテ、トリワケ生絲・綿絲・小麥・護謨・砂糖・米綿等ハ其ノ最モ甚ダシイモノデアツタ。加フルニ印度、米國ノ關稅引上ガアリ、前者ノ如キハ綿布一割半ノ關稅障壁ヲ設ケ5月ニハ日支關稅協定ノ結果支那側ニ有利ニ解決サレタコト及ビ銀ノ落潮ハ中旬ニ入ツテ益々甚ダシク、年初ニ21片⁵/₈ヲ唱ヘタルモノガ、7・8月ニハ15片ニ轉落シタコト等ノ諸事情ガ纏綿シテ益々貿易ヲ惡化セシムルニ至ツタ。然ルニ下半期ニ至リ政局ノ安定ト産業合理化促進ニ伴フ生産制限ニヨリ幾分ノ好調ヲ示スニ至ツタ。

次ニ輸出ヲ品種別ニ見ルニ、生絲ハ主要消費國タル米國ノ一昨年10月株式市場ノ恐慌ニ引續ク消費力減退ヲ主因トシテ8千1百萬圓ノ激減ヲ見タ。次ニ絹織物ノ如キモ富士絹ノ8百萬圓ヲ初メ、羽二重・縮緬・ポンジー等何レモ4百萬圓乃至2百萬圓ノ減少ヲ示シタ。是等ハ勿論海外市場ノ縮少ト、一面ニハ人絹物ノ壓迫ニヨルモノデアアルガ、羽二重ノ如キハ其ノ製品ノ上ニ改良ノ跡ガ乏シク逐年減少ノ傾向ガアルコトハ注目ニ値スル。

綾木綿ノ6百萬圓、メリヤス製品ノ5百萬圓ヲ筆頭トシテ、生金巾及ビ生シーチング・晒金巾及ビ晒シーチング等綿製關係品ノ激減ハ一面ニハ世界的不況就中農産物ノ下落ニ伴フ購買力ノ減退並ニ國際市場ノ縮少等ノ一般的原因ガアリ、他面ニハ前述セル如キ印度綿布關稅ノ引上ヲ始メ各國ノ關稅政策、ダンピング、銀價慘

落ニヨル支那、南洋ノ購買力ノ減退等ノ特殊事情ガアツタ。

小麥粉ハ加奈陀、北米ノ小麥暴落ニ伴ヒ、支那方面ニ於テ本邦製品ノ壓迫ヲ蒙ツタ爲メ約4百萬圓ノ減少ガアリ、其ノ他樟腦・除虫菊等何レモ可ナリノ減額デアツタ。

次ニ輸入ノ方面ヲ見ルニ、輸入ノ大宗ヲ爲ス繰綿ノ如キハ實ニ1億5千2百萬圓ノ大激減ヲ見タ。之ハ再三強調シタ通り印度ノ綿布關稅ノ引上ゲ、銀價ノ暴落、世界的不況ニ伴フ海外市場購買力ノ減退ニ加フルニ内地デハ昨年2月15日ニ1割7分ノ操短、次イデ同年6月15日ニハ更ニ操短率1割ノ擴張ニ因ルモノデアリ、本邦綿業界ノ極度ノ不振ヲ如實ニ物語ルモノデアアル。

生護謨ノ1千1百萬圓減少ノ主因ハ印度ノ生産制限ノ撤廢、米國自働車界ノ不振ニ依ル需要減退等ノ結果單價ノ著ルシク暴落シタコト並ニ本邦市場ニ相當ノ在庫品ノアツタコト等デアアル。

硫安ハ英・獨二國ノダンピングニヨル値下リノタメ約8百萬圓ヲ、紡績機械ハ昨4年1月深夜業廢止以來整理ニ一段落ヲ告ゲタル結果、業界ニ其ノ需要ノ減退シタ爲メ6百萬圓ヲ、麻ハ1昨年收穫期ニ於ケル買進ミノ結果尙ホ相當ノ在庫ガアツタ爲ト、造船・海運界不振ニ伴フロープ其他ノ生産減等ノ原因カラ7百萬圓ヲ減少シタ。

羅紗其ノ他ノ毛織物ノ減額ハ内地製品増加ノ壓迫ニヨルモノタルト共ニ反面ニハ羊毛・毛織絲等ハ其ノ數量ニ於テ却ツテ増加ヲ示シタ。其ノ他穀物類・諸機械・材木等ハ何レモ業界不況甚ダシク消化力減退ノ爲メ激減シタ。

重要輸入品數量及ビ

類別	品名	單位	數	
			昭和5年	昭和4年
食料粗製品	米	擔	907,186	994,980
	小麥	"	1,217,035	2,019,976
	大豆	"	1,037,044	1,344,446
	鳥卵	"	68,676	80,350
食製造品	牛	擔	155,995	151,912
	砂糖	斤	1,227,316	887,828
原料品	コンデンスドミルク	斤	3,679,246	4,364,704
	牛皮及水牛皮	擔	118,706	121,838
	原油	百瓦	199,417	191,512
	生ゴム	擔	392,789	398,545
	硫酸安母紐	"	1,817,666	2,560,491
	漆	"	12,374	13,391
	綠綿	"	6,433,526	7,435,699
	麻類	"	724,834	897,974
	羊毛(トップ以外其他)	"	249,919	266,625
	燐礦石	"	1,391,151	1,422,754
	石炭	噸	292,645	295,189
	木材及板	—	—	—
	油槽	擔	3,045,560	3,019,168
	皴	"	651,856	736,404
原料用品	革類	斤	1,933,550	2,914,933
	香精	"	252,281	198,559
	揮發油	百瓦	12,807	61,447
	礦油	"	203,259	170,500
	苛性曹達	擔	397,057	533,557
	寫真フィルム	斤	392,173	390,282
	アニン染料	"	1,767,736	2,619,649
	毛織絲	"	5,495,018	5,000,687
	製紙用パルプ	擔	899,509	839,784
	銑鐵	"	1,365,148	2,115,560

價額表 (神戸税關月報ニヨル、單位 1,000圓・△印ハ減)

量	價額		
	前年トノ比較	昭和5年	昭和4年
△ 87,794	5,553	6,621	△ 1,068
△ 802,941	6,300	11,253	△ 4,953
△ 307,402	5,471	8,520	△ 3,046
△ 11,674	1,967	2,567	△ 600
4,083	3,757	2,957	800
339,388	7,362	6,947	415
△ 685,458	1,369	1,767	△ 398
△ 3,132	3,517	4,150	△ 633
7,905	1,998	2,357	△ 359
△ 5,756	12,486	23,618	△ 11,132
△ 743,825	10,626	19,160	△ 8,534
△ 1,017	1,254	1,617	△ 363
△ 1,002,173	239,025	391,821	△ 152,796
△ 173,140	8,955	16,012	△ 7,057
△ 16,706	23,990	31,596	△ 7,606
△ 31,603	1,614	1,905	△ 291
△ 2,544	4,791	4,715	76
—	4,712	7,200	△ 2,488
26,392	11,141	14,029	△ 2,888
△ 84,548	2,080	2,735	△ 655
△ 981,383	4,034	5,720	△ 1,686
53,722	1,143	1,033	110
△ 48,640	446	2,769	△ 2,323
32,759	7,596	8,531	△ 935
△ 136,500	3,097	4,490	△ 1,393
1,891	2,296	2,364	△ 68
△ 851,913	4,556	6,440	△ 1,884
493,331	12,982	16,683	△ 3,701
59,725	8,570	9,148	△ 578
△ 850,412	3,282	5,467	△ 2,185

類別	品名	單位	數	
			昭和5年	昭和4年
原料用製品	ワイヤロツト鐵	擔	672,107	1,776,383
	鐵條及竿	"	684,574	823,986
	鐵板(電鍍トモ)	"	446,200	887,666
	鐵板(鋳力板)	"	250,296	442,774
全製	羅紗	方碼	1,237,495	2,131,084
	羅紗(毛綿製)	"	1,673,882	2,488,500
	印刷料紙	擔	81,925	77,603
	硝子板	—	—	—
品	發電機及電動機	斤	1,716,127	3,518,221
	金屬工木工機械	擔	15,237	35,812
	紡績機械	"	139,339	245,764

次イテ通商國別ニ之ヲ見ルニ、對亞細亞貿易ハ前年ニ比シ、輸出ニ於テ38,168千圓、輸入ニ於テ109,935千圓、對米貿易ニ於テハ輸出112,564千圓、輸入ニ於テ121,067千圓ノ激減ヲ見タ。本邦貿易上ノ最大取引先タル上記二洲ニ於ケル、カクノ如キ激減振リハ昨5年度ノ貿易ノ如何ニ不振デアツタカヲ直接ニ反映スルモノデアル。就中支那ノ輸出入ニ於テ各約1千5百萬圓、英領印度ノ輸出1千2百萬圓、輸入7千4百萬圓ノ激少ハ注目スベキ現象デアツテ、前者ハ政治的內紛ノ罷マナイコト、銀價ノ慘落ニヨル購買力ノ減退、後者ハ綿布關稅引上ゲ、外國綿布不買同盟等ヲ主因トスルモノデアル。

北米合衆國ノ輸出約1億1千萬圓ノ減少ハ、生絲ノ下落ト、彼地消化力ノ減退、輸入約1億1千5百萬圓ノ減少ハ本邦綿業界ノ不振ト米綿ノ下落ヲ主因トスル。

量	價			額	
	前年トノ比較	昭和5年	昭和4年	前年トノ比較	
△	1,104,276	2,992	8,937	△	5,945
△	139,412	3,979	4,678	△	699
△	441,466	3,159	7,492	△	4,333
△	192,478	3,003	5,834	△	2,831
△	893,589	3,072	5,741	△	2,669
△	814,618	1,639	2,592	△	953
	4,322	1,047	1,273	△	226
	—	1,839	3,009	△	1,170
△	1,802,094	2,198	3,692	△	1,494
△	20,575	1,985	2,723	△	738
△	106,425	6,037	12,822	△	6,785

其ノ他歐羅巴ノ66,788千圓、濠洲9,264千圓等顯著ナル減少デアル。獨リ近年ニ到リ、本邦商品ノアフリカ、近東方面ニ稍々其ノ販路ヲ開拓シツ、アルコトハ注目ニ値スル。

重要通商國別貿易額 (神戸税關月報ニヨル)
單位1,000圓・△印ハ減

國別	輸 出		輸 入	
	昭和5年	前年トノ比較	昭和5年	前年トノ比較
亞	支那	53,088 △ 14,955	38,592 △ 14,806	
	關東州	20,247 △ 4,492	23,128 △ 4,172	
	香港	28,517 △ 4,695	35 △ 149	
細	英領印度	39,846 △ 12,057	113,676 △ 74,250	
	英領海峽殖民地	15,669 455	7,836 △ 7,880	
	關領印度	28,738 △ 2,495	18,917 △ 1,756	
亞	佛領印度	1,153 183	715 81	
	比律賓諸島	19,373 △ 319	6,743 △ 5,891	
洲	露領亞細亞	1,177 343	1,799 △ 538	
	暹羅	5,823 △ 10	5,735 △ 496	
	其他	5,985 △ 126	175 △ 78	
通計	219,616 △ 38,168	217,442 △ 109,935		


	國 別	輸 出		輸 入	
		昭和5年	前年トノ 比 較	昭和5年	前年トノ 比 較
歐 羅 巴 洲	英 吉 利	20,457	△ 6,705	40,555	△ 29,741
	佛 蘭 西	8,691	△ 4,692	6,838	5,593
	伊 太 利	2,951	△ 158	1,949	△ 1,465
	獨 逸	6,070	△ 3,279	49,890	△ 21,254
	瑞 典	307	△ 107	3,767	△ 1,501
	白 耳 義	1,093	△ 600	3,269	△ 5,472
	瑞 西	239	3	6,682	66
	和 蘭	2,531	△ 163	707	△ 1,493
	西 班 牙	543	△ 321	143	△ 49
	土 耳 古	3,353	1,328	10	10
	埃 地 利	172	141	587	△ 408
	巴 諾 威	826	496	4,067	419
	チエツク スロバキヤ	4	1	1,447	375
	露 西 亞	55	35	362	250
	洲	波 蘭	1	△ 10	4,977
丁 抹		806	460	243	△ 1,071
葡 萄 牙		32	20	717	269
其 他		208	△ 42	214	△ 99
通 計		48,339	△ 13,593	126,424	△ 66,788
北亞米利加洲	北 米 合 衆 國	164,184	△ 108,852	174,849	△ 115,541
	加 奈 陀	7,020	△ 2,668	7,759	△ 4,831
	墨 西 哥	428	△ 89	1	1
	坎 馬 他	432	△ 198	8	△ 687
	其 他	1,895	△ 757	24	△ 9
通 計	173,979	△ 112,564	182,641	△ 121,067	
南亞米利加洲	秘 露	1,766	△ 255	20	9
	智 利	2,075	△ 320	954	△ 4,092
	亞 爾 然 丁	2,626	△ 2,893	1,334	△ 304
	伯 利 西 爾	551	△ 301	178	△ 66
	ッ ル ゲ	25,244	113	303	165
	其 他	1,408	△ 853	19	14
通 計	10,947	△ 4,509	2,808	△ 4,274	

	國 別	輸 出		輸 入	
		昭和5年	前年トノ 比 較	昭和5年	前年トノ 比 較
阿 弗 利 加 洲	埃 及	25,601	△ 2,042	3,612	△ 2,388
	喜望峰殖民地及ナタル	10,496	2,427	678	△ 9
	東 部 亞 弗 利 加	5,208	△ 986	1,765	△ 3,589
	其 他	1,935	△ 449	526	△ 785
	通 計	43,240	△ 1,050	6,601	△ 6,771
其 他	濠 太 刺 利	16,657	△ 11,775	26,617	△ 9,264
	新 西 蘭	2,526	△ 443	81	△ 100
	布 哇 他	4,171	△ 64	33	△ 17
其 他	3,697	3,445	1,002	466	
全 計		523,172	△ 178,720	563,649	△ 318,682

第三章 生絲及絹織物市場

神戸生絲市場ノ概況

昭和5年中ニ於ケル神戸市場ノ生絲入荷高ハ17,979,434斤デ、前年ヨリ増加スルコト1,081,828斤(6.40%)デアアル。而シテ其ノ入荷地方ハ二府、三十四縣及ビ朝鮮等デアツテ、内神戸市場ニ對シ各其ノ生産生絲ノ5割以上ヲ出荷シタ府縣ハ京都、愛媛、香川、富



神戸生絲検査所

山、滋賀、山口、兵庫、福岡、徳島、高知、廣島、鳥取、宮崎、熊本、和歌山、奈良等ノ所謂關西地方デアアル。

又生絲輸出ノ状態ヲ觀ルニ、數量ハ139,091俵、此ノ價額125,852,608圓デ、之ヲ前年ニ比較スルトキハ14,571俵(9.48%)、81,708,431圓(39.37%)ヲ減少シタノデアアル。

蓋シ之ハ世界的財界不況就中米國ノ不景氣ノ影響ニ依リ生絲ノ

海外需要減退ト共ニ絲價低落シタ爲メデアアル。

今之ヲ全國ノ生絲輸出數量及ビ横濱ノ夫レニ對比シテ神戸港ノ現勢ガ右兩者ニ對シ如何ナル状態ニアルカヲ觀察スルニ、即チ全國ニ對シテハ2割9分6厘、横濱港ニ對シテハ4割2分ニ相當スルノデアアル。

次表ニ大正12年以降ノ兩港生絲輸出額ヲ示ス。

神戸・横濱兩港生絲輸出額各年比較

年次	數量 價額	神戸港	横濱港	合計	同上100分比		横濱對 神戸割合
					神戸	横濱	
大正12年	俵 32,912,673	15,195	248,085	263,280	(%) 5.77	(%) 94.23	(%) 6.13
同 13 年	" 88,467,027	49,149	323,415	372,564	13.19	86.81	15.20
同 14 年	" 143,740,839	71,794	366,655	438,449	16.37	83.63	19.58
昭和元年	" 133,123,932	80,922	362,056	422,978	18.27	81.73	22.35
同 2 年	" 157,588,588	113,642	408,131	521,773	21.78	78.22	27.84
同 3 年	" 181,287,679	134,937	413,027	547,964	24.63	75.37	32.67
同 4 年	" 307,561,039	153,662	421,187	574,849	26.73	73.27	36.48
同 5 年	" 125,852,608	139,091	330,904	469,895	29.60	70.40	42.05

備考 大正12年ノ神戸港輸出額ハ9月ヨリ記算シタモノデアアル。

次ニ生絲ノ入荷状態ヲ示ス。

神戸・横濱兩市場生絲入荷高各年比較

年次	神戸	横濱	合計	同上100分比	
				神戸	横濱
大正12年	45,562 ^冊	460,641 ^冊	506,203 ^冊	9.00%	91.00%
同13年	88,858	549,835	638,193	13.85	86.15
同14年	108,001 ^{1/2}	616,549 ^{1/2}	724,561	14.92	85.08
昭和元年	130,762	660,204 ^{1/2}	790,956 ^{1/2}	16.53	83.47
同2年	185,019	716,619	901,638	20.52	79.48
同3年	228,119	696,455 ^{1/2}	924,574 ^{1/2}	24.68	75.32
同4年	※ 16,897,606 ^斤	42,586,239 ^斤 (747,127 ^冊)	59,48,3845 ^斤	28.41	71.59
同5年	17,979,434	41,380,622 ^斤 (713,459 ^冊)	59,360,056	30.29	69.71

備考

1. 大正12年ノ神戸市場ノ入荷高ハ9月ヨリ起算ス。
2. ※神戸市場ハ昭和4年ヨリ入荷單位ヲ斤ニ改ム。
3. 横濱市場ノ單位ハ今尙ホ^冊ナルガ爲メ一^冊ニ付昭和4年ハ57斤、昭和5年ハ58斤トシテ換算スル。

神戸市場生絲入荷高府縣別比較

府	縣	別	昭和5年	昭和4年	昭和3年	
京	都	府	3,622,942 ^斤	3,095,068 ^斤	46,818 ^冊	
愛	媛	縣	1,748,066	1,573,266	20,106 ^{1/2}	
兵	庫	縣	1,368,548	956,128	15,289	
長	野	縣	1,310,527	1,563,815	23,336	
德	島	縣	1,027,611	958,897	11,183 ^{1/2}	
愛	知	縣	952,847	1,323,387	15,807	
熊	本	縣	900,997	705,687	10,949	
高	知	縣	813,860	686,960	8,679	
鳥	取	縣	758,604	732,484	10,712	
三	重	縣	576,477	603,350	6,924 ^{1/2}	
滋	賀	縣	548,500	403,979	7,259	
和	歌	山	縣	480,477	555,226	6,019

府	縣	別	昭和5年	昭和4年	昭和3年	
福	岡	縣	444,967	378,383	5,213	
宮	崎	縣	434,794	469,035	6,402 ^{1/2}	
朝		鮮	395,814	214,483	1,292	
大	分	縣	366,068	383,507	4,185	
廣	島	縣	342,243	390,697	4,054 ^{1/2}	
岐	阜	縣	330,415	426,800	6,222	
鹿	兒	島	縣	286,629	197,280	2,799
香	川	縣	260,394	250,996	2,377	
岡	山	縣	221,762	218,047	3,031	
長	崎	縣	175,929	183,324	40	
島	根	縣	137,858	128,424	1,478 ^{1/2}	
奈	良	縣	104,650	23,243	419	
山	口	縣	86,545	140,730	2,497 ^{1/2}	
山	梨	縣	82,161	61,826	1,041	
福	井	縣	47,158	40,814	431	
靜	岡	縣	45,939	100,018	1,783	
佐	賀	縣	40,549	4,142	556	
新	瀧	縣	24,122	3,757	223	
神	奈	川	縣	14,500	—	—
石	川	縣	9,380	25,599	273	
群	馬	縣	6,445	38,365	422	
富	山	縣	5,324	43,446	80	
埼	玉	縣	3,762	2,061	—	
東	京	府	2,062	1,013	—	
福	島	縣	508	—	9	
臺		灣	—	5,009	48	
宮	城	縣	—	4,284	38	
山	形	縣	—	1,500	18	
千	葉	縣	—	1,372	9	
茨	城	縣	—	900	73	
大	阪	府	—	305	14	
支		那	—	—	5	
岩	手	縣	—	—	1	
合	計		17,979,434	16,897,606	22,8119	

更ニ生絲検査ノ概況ハ下記ノ如クデアル。

1. 検査項目別件数各年比較

検査項目	昭和5年	昭和4年	昭和3年	昭和2年
輸出生絲正量検査	1,4520 (140,677俵)	1,6222 (154,796俵)	1,3856 (13,4357俵)	6,355 (62,363俵)
普通正量検査	816	569 (518俵捆)	227 (236俵捆)	9,943 (9,940俵捆)
原量検査	1,435	772	297	30
練減検査	3	10	290	1
水分検査	3	14	6	10
品位検査	1,3216	15,447	20,613	16,914
特別纖維検査	94	141	1,377	53
合計	3,0087	33,175	3,6660	33,306

2. 昭和4年検査件数月別比較

月別	輸出生絲	普通正量	原量	練減	水分	品位	纖維	計
1月	1,121 (10,750俵)	55	111	1	1	782	22	2,093
2月	740 (6,998俵)	32	71	—	—	524	14	1,381
3月	951 (9,231俵)	66	58	—	—	908	—	1,983
4月	585 (5,755俵)	59	60	—	2	776	7	1,489
5月	485 (4,707俵)	28	88	—	—	854	2	1,457
6月	642 (6,289俵)	43	98	—	—	1,129	3	1,915
7月	1,579 (15,550俵)	52	84	—	—	1,592	3	3,310
8月	1,833 (17,954俵)	92	157	—	—	1,451	—	3,533
9月	1,690 (16,413俵)	142	209	2	—	1,756	18	3,817
10月	1,710 (16,389俵)	114	240	—	—	1,341	10	3,415
11月	1,526 (14,666俵)	87	174	—	—	1,184	2	2,973
12月	1,658 (15,975俵)	46	85	—	—	919	13	2,721
合計	14,520 (140,677俵)	816	1,435	3	3	13,216	94	30,087

3. 昭和5年府県別検査件数比較

府県	正量		原料	練減	水分	品位	纖維	合計
	輸出検査	普通検査						
岩手縣	1	—	—	—	—	—	—	1
山形縣	1	—	—	—	—	11	—	12
福島縣	80	—	—	—	—	2	—	82
群馬縣	120	239	558	—	—	157	4	1,078
埼玉縣	8	—	—	—	—	66	—	74
新潟縣	15	—	—	—	—	30	—	45
東京府	5	—	—	—	—	1	—	6
神奈川縣	2	—	—	1	—	30	—	33
富山縣	1	—	—	—	—	12	—	13
石川縣	12	—	—	—	—	5	—	17
福井縣	46	—	—	—	—	7	—	53
山梨縣	183	3	—	—	—	237	—	423
長野縣	848	12	—	—	—	1,239	—	2,099
岐阜縣	378	—	—	—	—	439	—	817
静岡縣	28	—	—	—	—	76	—	104
愛知縣	744	498	838	—	—	2,100	—	4,180
三重縣	515	—	—	—	—	389	—	904
滋賀縣	575	—	—	—	—	126	—	701
京都府	3,491	—	12	2	—	191	—	3,696
兵庫縣	367	—	—	—	—	113	9	489
奈良縣	48	—	—	—	—	88	—	136
和歌山縣	343	1	—	—	—	427	—	771
鳥取縣	547	5	—	—	—	542	—	1,094
島根縣	179	1	—	—	—	40	—	220
岡山縣	215	—	—	—	—	183	—	400
廣島縣	207	5	—	—	1	356	—	569
山口縣	81	—	—	—	—	62	—	143
徳島縣	781	1	—	—	—	579	—	1,361
香川縣	195	—	—	—	—	235	—	430
愛媛縣	1,359	1	12	—	—	2,574	—	3,946
高知縣	579	12	—	—	—	927	—	1,518
福岡縣	349	2	—	—	—	277	—	628

府 縣	正 量		原 料	練 減	水 分	品 位	纖 維	合 計
	輸 出 檢 査	普 通 檢 査						
佐 賀 縣	47	-	-	-	-	19	-	66
長 崎 縣	139	-	-	-	-	54	-	193
熊 本 縣	783	2	3	-	-	177	-	965
大 分 縣	258	2	-	-	-	256	-	516
宮 崎 縣	413	4	6	-	-	196	-	619
鹿 兒 島 縣	212	1	-	-	-	203	-	416
朝 鮮	364	27	6	-	-	317	-	714
臺 灣	1	-	-	-	-	2	-	3
青 島	-	-	-	-	-	6	-	6
支 那	-	-	-	-	2	-	-	2
米 國	-	-	-	-	-	(棉花)22	-	22
伊 太 利	-	-	-	-	-	(人絹)20	-	20
埃 及	-	-	-	-	-	(棉花)30	-	30
不 明	-	-	-	-	-	(人絹及 絹織) 7	-	7
和 蘭	-	-	-	-	-	(人絹) 1	-	1
波 蘭	-	-	-	-	-	(人絹) 1	-	1
合 計	14,520	816	1,435	3	3	13,216	94	30,087

絹織物輸出概況

昭和5年度ニ於ケル本邦絹物ノ輸出ハ吾國金解禁ニヨル爲替ノ反騰ト、世界的不況ニ伴フ購買力ノ減退ニ累セラレテ近年ニ稀ナ不況ノ裡ニ終ツタ。一般産業界ニ於テモ不振ヲ極メタガ絹業界程ノ大打撃ヲ蒙ツタモノハナイ。

即チ相場ノ上ヨリ見ルニ、絹織物ハ生産原料タル絲價ノ消長ニ左右サレルモノデアツテ、原料生絲ガ内地ニ於テハ生産過剰トナリ、其ノ捌ケ口タル米國ハ不況ノ爲メ消費力減退ヲ來シタノデ有史以來ノ安値ニ慘落、從ツテ絹織物ニ於テハ直接此ノ影響ヲ受ケ

ル事ハ當然デアツテ、年初以來低落ノ一路ヲ辿リ、其ノ間ニ於ケル相場ノ動搖ノ爲ニ取引ハ投機的ニナリ、海外顧客ヲシテ取引上ノ不安ヲ痛感セシメ、殊ニ重要需要先デアル濠洲ノ財界不況ニ伴フ消費ノ減退、金輸出制限ニ伴フ爲替ノ下落、印度ノ騷擾事件等ガアツテ、一層不況ヲ深刻ナラシメタ。

今數字ニ就テ之ヲ見ルニ、

一、絹織物	神 戶 港	39,910千圓餘
	横 濱 港	25,410千圓餘
	大阪其他ヨリ	400千圓餘
	合 計	65,720千圓餘
二、人絹織物	神 戶 港	23,900千圓餘
	横 濱 港	5,490千圓餘
	大 阪 港	5,410千圓餘
	合 計	34,810千圓餘
三、絹製品	神 戶 港	2,310千圓餘
	横 濱 港	4,700千圓餘
	合 計	7,020千圓餘

デアル。

昭和5年ノ絹物輸出總額ハ 107,170千圓餘デアツテ、之ヲ前年ノ總額148,000千圓餘ニ比スレバ約3割、即チ48,000千圓程ノ減退ヲ示シテ居ル。

併シナガラ絹物ノ市價ガ前年度ト比較シテ平均約3割乃至4割方

ノ下落ヲ來シテ居ルガ故ニ、輸出總額ノ此ノ減退ハ當然ノモノト見ラレル。即チ全般的ニ見テ大體前年ト大差ナキ輸出狀況デアルト云ヒ得ルケレドモ、其ノ内容、即チ絹織物・人絹織物・絹製品ト各個別的ニ其ノ消長ヲ研究スルナラバ其ノ間著シイ變化ヲ見ルコトガ出來ル。

一、絹織物ハ大別シテ羽二重・富士絹・絹紬・朱子ニツイテ其ノ消長ヲ窺フニ、本年總輸出額ハ前掲ノ65,720千圓餘デアアルガ、前年1,120,600千圓餘ニ比スル時ハ實ニ4割7分、54,880千圓餘ノ激減デアツテ、神戸港ノミニツイテ見ル時ニハ23,480千圓餘ノ減少デアアル。

(昭和4年度絹物輸出額中ニハ人絹織物ハ「其他ノ絹織物」ノ品種中ニ包含サレテ居ルガ故ニ、本項ニ於テハソレヲ除外シテ其ノ殘額全部ヲ純絹織物トシテ算出比較スルヲ妥當トスルカラ之ヲ除外スル)

其ノ最モ甚ダシイ減退ヲ示スモノハ朱子デアアル。即チ

年次	神戸		横濱		合計	
	千方碼	千円	千方碼	千円	千方碼	千円
昭和5年	2,098	1,167	1,045	664	3,144	1,832
昭和4年	5,962	4,092	5,062	4,084	11,024	8,177

デアツテ、極端ナ數量ノ減退ハ賣行ノ不振ヲ物語ツテ居ル。朱子ハ主トシテ印度・米國等へ輸出サレルノデアアルガ、殊ニ印度ニハ輸出ノ大半ノ需要ガアツテ、昨年度ノ如キハ輸出總額ノ約6割ニ當リ4,400千圓餘ノ輸出ガアツタニモ拘ラズ、本年度ニ於テハ其

ノ約 $\frac{1}{10}$ ニ激減シタ。之ハ印度ノ騒亂モ確カニ其ノ一因デアアルガ、更ニ朱子ニ關スル限リニ於テハ交織物並ニ人絹物ニ壓倒サレタコトモ其ノ一因ヲナスモノ、如クデアアル。即チ本年度ノ印度向總絹織物輸出額6,120千圓餘、人絹織物10,490千圓餘、合計16,620千圓餘デアツテ、前年度ノ23,610千圓餘(此ノ中、本絹織物17,750千圓餘、人絹織物5,850千圓餘)ト比シ約6,990千圓、即チ約3割ノ減少デアアル。

之ヲ市價ノ値下リ平均約3割見當ト見レバ結局輸出總量ニ變化ナシト見ルモ大過ナイ。

而シテ本絹織物ニ於テハ本年度ハ11,630千圓餘ヲ減ジ、人絹織物ニ於テ4,640千圓餘ヲ増加シテ居ルガ故ニ如何ニ交織物並ニ人絹物ニ對シテ本來ノ絹織物ガ需要減退ヲ來シテ居ルカ、明ラカニ觀取サレル。印度ニ於ケル國民生活程度ノ趨勢・風俗・習慣カラシテ、今後印度市場トシテハ益々此ノ風潮ガ助長サレルノデハナイカト思ハレル。從ツテ前述ノ本絹朱子ハ印度ニ關スル限リ、今後漸次減退ノ傾向ヲ防止スベクモナイガ、之ニ代ルベキ人絹朱子ノ如キ代用品ノ増加スベキハ充分ニ窺ハレル。

次ニ羽二重デアアルガ、

年次	神戸		全國	
	千斤	千斤	千円	千円
昭和5年度	679	9,085	1,173	15,840
昭和4年度	839	13,743	1,857	30,354

ノ數字ヲ示シ、金額デハ14,514千圓餘、數量デ68萬斤餘ノ減退ト

ナツテ居ル。

即チ金額デ約4割7分ノ減少トナツテ居ルガ、數量ニ於テハ約3割6分ノ減少デアアル。其ノ仕向地カラ見レバ依然トシテ佛蘭西第一位ヲ占メ、英國・米國・ウルクワイ之ニ次グ。

殊ニ數年來歐洲方面ヲ風靡シタ羽二重、捺染物ノ流行ハ本年ニ入テカモ流行ノ高潮ヲ過ギタト云ヒナガラ、依然需要ガアツテ此ノ輸出ヲ見ルノデアアルガ、流行ノ中心タル佛蘭西ニ於ケル輸出ノ激減(前年度ノ9,430千圓、本年度3,390千圓餘デアアル)ハ己ニ羽二重ノ前途ニ對シテ或ル種ノ暗影ヲ投ズルモノデアアルカニ思ハレル。

富士絹ハ其ノ主要仕向地ガ濠洲デアアルカラ、濠洲ノ財界ノ狀況ハ富士絹輸出ニ取ツテ最モ考慮スベキ所デアアル。

今濠洲ノ經濟事情ヲ窺フニ、世界的不況ニ基ク農產物市價ノ低落ハ一般收入ノ減退トナリ、國家財政ハ恐ラク逼迫シ、昨今年入増加ノ目的ヲ以テ關稅ノ増徴ヲ行ツテ居ルガ、結局輸入額ノ減退トナツテ、其ノ目的ヲ達セラレズ、輸出ハ關稅引上ノ結果濠洲輸出品ノ原價ヲ世界的市價ニ追從シ得ザラシメ、輸入減ナガラ輸出モ極度ニ減少シテ依然トシテ入超ノ域ヲ脱セズ、金ノ流出夥シク遂ニ金輸出禁止ノ非常手段ヲ採ルニ至リ、從ツテ其ノ購買力ノ著ルシイ減退ハ云フ迄モナイ。

本邦富士絹ノ重要華客先デアアル濠洲ガカクノ如キ事情ニアルガ故ニ富士絹輸出ノ減退ハ當然ト云フコトガ出來ル。即チ本年度富士絹總輸出數量3,087萬方碼、金額19,060千圓餘デアツテ、前年度

ノ數量4,351萬方碼、金額35,810千圓餘ニ比シ數量ニ於テ1,263萬方碼、金額ニ於テ16,750千圓ノ減少デアアル。

對濠洲輸出ハ、本年度デハ數量1,153萬方碼餘、金額6,930千圓餘デ依然第一位ノ華客デアアルケレドモ、之ヲ前年ノ數量1,882萬方碼餘、金額14,780千圓餘ト比スレバ實ニ數量デ729萬方碼、金額デ7,850千圓減トナツテ居ルカラ、富士絹トシテノ總減少額ノ約半バヲ占メテ居ル狀態デアアル。

從ツテ濠洲向絹物輸出ノ大半ヲ積出ス神戸デハ、業界ガ如何ニ不振デアツタカ、窺ハレル。

併シ濠洲向輸出ハ上述ノ如ク不振ヲ極メタケレドモ、南米・南阿・埃及等所謂新市場デハ低値ノ爲メニ寧ロ輸出ノ増加ノ跡ヲ見セテ、不振ノ一端ヲ補フテ居ル。

縮緬ハ本年度輸出總量2,071萬方碼、金額21,770千圓餘デ、前年ノ數量12,617萬方碼、金額33,930千圓餘ニ比シテ、數量デ約2割強、金額デ約3割6分ノ減退トナツテ居ル。

重要仕向地ハ濠洲・加奈陀・印度・埃及等デアツテ、埃及ニ對シテハ前年ヨリ幾分、數量、金額ノ輸出増加ヲ示シテ居ルガ、第一ノ華客タル濠洲デハ上述富士絹ノ所デ述ベタ如キ事情ノ爲メ、數量デ194萬方碼、金額デハ4,260千圓餘ノ減退トナリ、第二ノ華客タル印度デハ彼ノ騷亂等ノ爲メ、約2,600千圓餘ノ減少デアアル。

絹緞ハ本年度總輸出數量1,704萬方碼餘、金額6,220千圓餘デアツテ、前年ノ數量2,584萬方碼餘、金額12,240千圓餘ニ比シ數量デ

3割4分、金額デ4割9分ノ減退トナツテ居ル。

絹紬ハ約8割迄北米合衆國ニ輸出サレルモノデアツテ、彼ノ地ノ景氣如何ハ直接消費ニ影響シ、本邦輸出絹紬ノ消長ヲ左右スルモノデアツテ、本年度ニ於テハ前年度ニ比シ數量ニ於テ931萬方碼、金額ニ於テ5,560千圓餘ノ減退ハ彼ノ國ノ不況ヲ反映スルモ輸出サルコトガ出來ル。亞米利加ニ次イデ佛蘭西・ウルグワイニノト見ル、モ殆ンド摘記スベキ程ノ増額ヲ示シテ居ナイ。

人絹織物、ソノ輸出港トシテ神戸・大阪・横濱ノ三港ヲ舉ゲル事ガ出來ル。本年度總輸出額34,820千圓餘デ、其ノ中神戸港23,910千圓ニ及ビ斷然一頭地ヲ拔イテ居ル。其ノ仕向地ニ就テ見ルニ印度ヲ筆頭トシテ蘭領印度・比律賓・海峽殖民地・香港等デ、總テ東洋方面ニ在ル。地理的條件カラ觀ル時ハ本邦絹織物輸出ニ對シ將來ヲ刮目スル事ガ出來ル。

印度ニハ本年度10,490千圓餘ヲ輸出シ、前記本絹織物ノ輸出減退月ト比較シテ彼地ノ如ク比較的文化ノ後レタ國民ノ生活程度ノ向上ニ伴ヒ美麗ニシテ安價ナ人絹織物が如何ニ歡迎サレテ居ルカガ窺ハレル。殊ニ本年5月印度騷擾事件ノ爲メニ絹物輸出積出中止ガアツテ、輸出額ノ上ニ著ルシイ變化ノ跡ヲ示シテ居ルニモ拘ラズ、此ノ輸出額ヲ見タノデアルカラ、騷擾終焉ノ昭和6年度デハ人絹織物輸出ガ如何程増加スルカハ興味アル事柄デアル。


蘭領印度ハ7,760千圓餘デ、印度ニ次ギ比律賓ノ5,010千圓餘ガ之ニ次グ。

絹製品ハ、本年度總輸出額7,730千圓餘デ、前年度ノ7,820千圓餘ト比シ寧ロ好調デアツタト云フ事ガ出來ル。

其ノ中絹手巾ハ約600千圓餘ノ減退、其ノ他肩掛・肌着等デ幾分減少シテ居ルガ、ワイシャツ・着物ニ於テ前者デ約500千圓、後者デ290千圓餘ノ増加ニヨツテ是等ノ減少ヲ補ツテ居ル。

第四章 倉庫

年初ノ金解禁ハ本邦經濟界ノ各方面ニ影響ヲ與ヘタガ、就中商品市場ニ於ケル打撃ハ極メテ甚大デアツタ。一面ニハ購買力減退ニ基ク一般内國商品ノ下落ガアリ、他面ニハ爲替昂騰ニ伴フ國際商品ノ慘落ガアツテ商品市場ハ16年來ノ安値ニ沈衰シタ。況ンヤ



神戸倉庫地帯

本市ノ如ク海外貿易ヲ其ノ生命トスル都市ニ在ツテハ其ノ影響ヲ蒙ル事最モ甚大デアツタ。試ミニ之ヲ本市營業倉庫ニ現ハレタ実績ニ徴スルニ、市内七大倉庫（住友・三菱・東神・兵庫・川西・森本・鈴鹿）9月以降、横山ヲ含ム八大倉庫ニ於ケル出入貨物總額ハ入庫543,915,279千圓、出庫561,869,984千圓デアツテ、之ヲ前年ニ比スレバ、入庫ニ於テ107,681,179千圓、出庫ニ於テ97,004,490千圓ノ激減デアツタ。

本市營業倉庫總入庫高ノ約75%ハ貿易關係品デアルカラ、上述ノ現象ハ如何ニ本邦貿易ノ不振デアツタカラ如實ニ反映スルモノデアル。

倉庫出入貨物價額累年別表

年別	金額	入庫	出庫	年末殘高
大正9年		706,327,813	649,775,692	199,768,938
同10年		309,131,884	404,766,686	104,134,218
同11年		339,775,579	367,367,524	76,542,234
同12年		443,901,923	418,017,764	102,426,409
同13年		599,420,939	608,622,665	93,224,718
同14年		606,976,780	604,635,100	95,566,386
昭和元年		468,040,031	486,271,864	77,334,569
同2年		590,245,847	568,942,879	98,626,387
同3年		579,171,229	586,358,988	91,438,629
同4年		{ 633,426,695 651,598,458	{ 641,224,025 658,374,474	{ 83,671,301 1,271,480,936
同5年		543,915,279	561,869,984	1,168,644,012

備考 昭和5年1月カラハ從來ノ6倉庫ニ2倉庫（鈴鹿・横山）ヲ加ヘテ8倉庫ノ貨物出入殘高ヲ取扱ツタ。

昭和4年ニ掲ゲラレタ2様ノ數字ノ中細字ハ從來ノ6倉庫ノ集計テ太字ハ7倉庫（東神・兵庫・住友・川西・三菱・森本・鈴鹿・9月カラ横山ヲ加ヘテ8倉庫）ノ集計デアル。

之ヲ月別ニ見ルニ、入庫ハ5月、出庫ハ7月ヲ除キ、前年ノ同月ニ比シ連月減額ヲ示シテ居ル。

就中1月、2月ノ兩月及ビ8月以後ノ減少ハ著シク、連月一千万圓以上ノ激減デアル。同ジク出庫ニ於テモ12月ノ116,487千圓減ヲ筆頭ニ2月、10月、11月ハ何レモ千万圓以上ノ激減ヲ示シテ居ル。

カクノ如ク概シテ下半期ニ於テ減少ノ著ルシイ理由ハ主トシテ

本邦綿業界ノ減産ト世界的不況ニ伴フ米綿・印綿・羊毛ノ慘落ニ在ルト斷ズルモ過言デハナイ。

昭和5年度出入貨物月別表 (單位1,000圓△印ハ減)

月別	區別	入庫金額	前年比較	出庫金額	前年比較	月末在庫高	前年比較
1	月	52,583	△ 15,042	46,467	△ 3,968	94,365	△ 10,589
2	月	43,840	△ 17,308	35,925	△ 16,487	102,280	△ 11,410
3	月	57,074	△ 2,513	47,725	△ 9,720	111,629	△ 4,203
4	月	55,570	△ 5,603	49,191	△ 5,127	118,007	△ 4,679
5	月	69,456	9,284	60,848	4,076	126,611	523
6	月	42,173	△ 489	44,016	△ 8,666	124,768	8,700
7	月	45,380	△ 8,846	67,826	5,953	102,322	△ 6,099
8	月	40,256	△ 10,912	48,520	△ 6,618	94,057	△ 10,393
9	月	33,704	△ 10,768	43,902	△ 8,356	83,863	△ 15,162
10	月	31,814	△ 13,992	42,742	△ 14,884	73,035	△ 14,171
11	月	33,276	△ 14,386	39,012	△ 11,058	67,299	△ 17,499
12	月	38,790	△ 17,096	35,689	△ 16,746	70,400	△ 17,849
計		543,922	△ 107,675	561,869	△ 97,004	1,168,644	△ 102,836

更ニ品種別ニ見ルニ、米國繰綿ノ29,896,647千圓、印度繰綿ノ26,645,498千圓ノ激減ハ勿論、内地限産ニヨル數量約13%減ヲ含ミ、綿業界ノ不振ヲ意味スルモノデアルケレドモ、其ノ主因ハ是等原産地不況ノ結果ノ値下リニ在ル。

同ジク羊毛ノ16,403,920千圓減ハ其ノ價額ノ下落ト、本邦モスリン界ノ絹布下落ノ壓迫ニ多少影響サレテ居ル。

人造肥料ノ3,520,439千圓ヲ筆頭トシテ各種肥料ノ減少ハ桑肥・麥肥ノ需要減ト、外國硫安ノ投賣等諸種ノ事情カラ40乃至50%方慘落シタ爲デアル。

朝鮮米ノ6,120,478千圓ヲ初メ臺灣米・外國米ノ入庫減ハ8月以

降米價ノ恐慌的暴落ノ反面、外米ノ制限令等ノ影響モ可ナリアツタモノ、如クデアル。

護謨ノ3,496,709千圓減ノ如キモ價額下落ノ現象カラ説明シ得ル最モ代表的ナモノデアツテ、年初ニ比シ其ノ最低時ニハ約半値以下ニ崩落シタ爲メノ減額デアル。

昭和5年度出入貨物

種別	入庫金額	前年比較
内地米	8,567,921	△ 2,997,801
朝鮮米	11,020,061	△ 6,124,478
臺灣米	2,617,384	△ 1,528,730
外國米	4,884,567	△ 2,027,189
小麥	502,297	△ 819,040
雜麥	88,207	17,201
豆類	5,124,779	△ 1,552,118
雜穀	946,813	△ 411,300
麥粉	5,045	1,378
雜粉	333,861	△ 199,175
精糖	334,528	219,928
分蜜糖	1,859,031	640,934
雜糖	25,939	15,855
鹽	—	△ 285
酒及飲料	186,922	△ 32,052
雜食料	1,504,030	△ 223,878
海產物	3,676,522	△ 687,371
荳蔻	243,784	121,911
絹織物	17,358,356	△ 2,039,139
綿織物	945,408	△ 1,006,611
毛織物	1,393,592	△ 2,054,695
雜織物	1,132,552	566,286
織物製品	261,818	△ 1,240,123
繭	1,812,797	△ 995,202
米國繰綿	54,53,806	△ 29,894,647

之ニ反シテ精糖・分蜜糖・雜糖ハ何レモ海外輸出増ノ爲メニ若干ノ入庫増ヲ示シテ居ル。

絹絲ノ2,364,801千圓増ハ、政府ノ絲價救濟策ニヨル滯貨ノ激増ニ基クモノデアル。其ノ他ニハ入庫増ヲ示シテ居ル商品ハ極メテ僅少デアル。

價額表 (單位圓△印ハ減)

出庫金額	前年比較	年末在庫高	前年比較
18,299,301		150,110,640	△ 27,993,680
12,446,788	△	16,287,162	△ 5,001,176
2,760,814	△	3,884,102	△ 6,032,213
5,247,224	△	13,241,474	△ 5,066,411
622,650	△	2,716,982	△ 703,471
89,850		166,730	37,173
4,895,639	△	6,048,545	△ 2,424,193
1,044,327	△	2,340,748	70,317
4,682		12,543	3,632
256,686	△	815,020	88,500
237,828		734,647	674,667
1,852,319		5,872,166	2,772,262
21,800		35,794	32,656
285		285	—
259,113		816,555	3,955
1,538,927	△	6,756,474	△ 1,088,996
3,349,909	△	5,399,735	△ 1,217,317
33,477	△	2,799,495	2,677,622
17,968,499	△	12,928,721	△ 99,226
1,330,205	△	3,281,584	△ 1,162,533
2,193,509	△	18,529,241	△ 3,895,105
1,112,096		1,928,193	△ 109,272
278,978	△	1,044,667	△ 1,349,050
2,632,425		6,552,509	△ 2,703,058
51,078,987	△	166,066,210	△ 90,382,185


種別	入庫金額	前年比較
印度 繰 棉	28,017,425	△ 26,645,498
支那 繰 棉	255,314	△ 554,383
雜 繰 棉	2,219,162	△ 242,637
雜 棉	284,022	204,193
羊 毛	48,713,064	△ 16,403,920
雜 毛	24,089	△ 426,083
絹 絲	301,937,571	2,364,801
綿 絲	—	△ 167,846
毛 絲	418,758	△ 1,915,928
雜 絲	466,704	△ 81,122
麻	2,536,850	△ 768,117
皮 革 及 製 品	1,992,767	△ 889,913
和 紙	12,475	△ 4,313
洋 紙	788,640	△ 20,382
板 紙	12,715	1,495
抄 紙 原 料	2,518,181	△ 396,449
海 產 肥 料	665,675	△ 454,684
陸 產 肥 料	200,249	△ 30,186
人 造 肥 料	7,273,067	△ 3,520,439
製 肥 原 料	306,778	△ 119,891
地 金 類	107,526	△ 81,856
銑 鐵	5,525	1,237
鐵 材	664,446	△ 195,655
金 物 製 品	541,964	△ 484,850
鑽 石	2,800	△ 18,508
機 械 類	2,812,002	△ 1,538,477
木 材	60,477	△ 115,213
木 軸	9,133	△ 219,889
硝 子 及 製 品	517,218	△ 74,181
藥 品 類	2,883,240	966,302
染 料 及 塗 料	4,420,616	752,935
油 脂 及 蠟 類	2,030,780	△ 972,125
棉 實 品	—	—
護 謨 及 製 品	7,459,332	△ 3,496,709
雜 品	4,607,172	122,931
計	543,922,797	△ 107,675,661

出庫金額	前年比較	年末在庫高	前年比較
32,442,509	△ 29,443,642	72,474,715	△ 93,167,564
355,749	△ 1,399,223	491,311	△ 3,770,199
2,864,410	409,771	6,448,108	△ 1,933,241
216,692	128,119	240,099	91,911
54,139,911	△ 13,733,526	85,093,683	△ 97,994,633
129,149	△ 249,186	488,517	△ 1,946,067
290,439,745	△ 3,472,895	348,248,521	249,407,318
1,485	△ 164,876	5,400	△ 298,721
814,082	△ 1,755,831	1,369,058	△ 4,321,534
485,830	89,670	4,806,795	2,562,660
2,771,690	△ 383,407	7,421,114	△ 1,303,912
2,440,656	△ 647,669	7,991,805	△ 4,186,178
13,797	10,378	216,001	135,859
799,216	△ 64,648	2,200,609	171,822
11,527	6,154	135,975	54,097
2,855,484	684,592	12,302,252	4,202,820
760,408	△ 359,872	1,731,784	△ 515,577
132,176	△ 108,172	696,634	232,328
9,615,344	3,566,936	53,974,880	13,905,055
303,394	△ 188,221	1,298,656	△ 927,700
142,965	△ 54,063	428,326	△ 180,626
7,204	5,556	12,523	1,476
249,864	△ 652,703	4,552,270	△ 948,661
605,610	△ 365,249	4,279,415	△ 348,591
4,171	△ 25,725	5,462	△ 69,883
3,548,724	△ 226,671	17,719,705	△ 121,298
124,132	△ 14,832	863,715	△ 369,979
147,491	△ 763,263	1,904,543	△ 5,838,836
559,763	57,007	1,923,181	404,692
3,010,477	108,121	14,995,846	206,726
4,676,129	1,762,577	29,750,666	8,705,560
2,339,628	△ 425,937	13,364,131	△ 1,941,825
—	△ 27	—	△ 162
8,775,422	459,052	18,994,694	△ 10,215,855
5,118,172	38,939	26,854,956	△ 6,639,544
561,869,984	△ 97,004,420	1,168,644,012	△ 102,836,924

第五章 金 融

昭和5年ノ我金融界ニ於テ特筆スベキコトハ、1月11日金輸出解禁ヲ斷行シタコトデアル。從ツテ過去1箇年間ノ金融事情ハ一ニ之ガ影響下ニ推移シタ。

併シ之ヲ概觀スル時ハ上半期ト下半期トニ於テ其ノ事情ヲ異ニスル。即チ其ノ前半ニ於テハ前年以來引續キ極力財政緊縮、消費



神戸市ビジネスセンター

節約ニヨツテ解禁準備ニ努メタガ、愈々解禁斷行サレルト共ニ金ノ移動ガ自由ニナツタ結果、紙幣ノ兌換ト正貨ノ現送ニ伴ヒ必然ノ趨勢トシテ極端ナデフレーション時代ヲ現出シタ。旁々外銀筋ノコール回収ニヨル金融市場ノ遊資回収モ此ノ勢ヲ助成スル所尠クナカッタ。正貨流出ノ跡ヲ見ルニ、11月マデニ正貨輸入8,543千圓、輸出310,911千圓、差引約3億圓ノ流出デアル。

市中銀行ニ於テハ資金ノ固定化ノ傾向ヲ生ジ、從ツテ預金ノ吸收、新規貸出ノ警戒益々嚴ニ金利引締リ氣配ガ強カツタ。

定期市場ニ於テハ生絲・綿絲ノ未曾有ノ慘落、株式市場ノ恐慌的人氣充滿シ財界ノ不況ハ愈々深刻ヲ極メタ。

下半期即チ7月以後ハ大體ニ於テ之ヲ財界安定對策期ト見ルモ大過ハナイ。即チ歐米諸國ニ於テハ3月以來金利低下ノ傾向ガ顯著デアリ、吾國ニ於テモ之ニ順應スル必要上10月7日日銀公定割引歩合ノ引下ゲガアリ、各都市組合銀行ノ利下續々トシテ行ハレデフレーションニ伴フ金利昂騰ノ緩和策ガ講ゼラレルト共ニ、正貨流出現象モ順次緩和セラレルニ至ツタ。

1 月

1月11日金輸出取締令ガ撤廢セラレ、吾國ノ幣制ハ愈々金本位ノ正常状態ニ復歸シタ。金融市場ハコノ金解禁實行ノ成行ヲ監視シ警戒ヲ怠ラナカツタガ、各方面ノ準備スデニ充分整ヘラレテキタ、メ、何等動搖ノ色ナク至極平穩裡ニ經過シタ。

財界ハ依然不況、殊ニ正月初ニテ新規資金ノ需要モナク市場ハ文字通り緩漫ヲ呈シ、翌日物最低8厘ノ唱モ逐日軟化シテ8日ニハ5厘ト云フ低率ヲ示シ、11日ノ金解禁當日ハ何等影響モナク例月最閑期ノ月央ハ舊正節季氣構ヘニ市場閑散ナガラ底意睨リヲ見セ下旬ニ入ルト共ニ翌日物無條件共6厘ト引締リ、月末接近ニツレ漸次硬化ニ向ヒ、外銀筋ノ現送開始ト大藏省證券發行ニ更ニ9厘ニナリ、續イテ1錢1厘ニ昂騰シタ。月末ハ需要一段落後トテレート前日同様ノ唱ヘデアツタガ、目先漸落ヲ豫想セラレテ越月シタ。

2 月

1年中最モ資金ノ需要ノ少イ閑散ナ2月モ正貨流出ニ伴フ大口兌換ト、總選舉ニ依ル資金ノ地方滯留等ノタメ、レートハ比較的強調ヲ呈シタガ、一般商況竝ニ株式界ハ不勢ニ喚資ナク、月央後酒造稅資金ニ次デ月末決濟資金等多少移動ヲ見タガ終始鈍狀裡ニ推移シタ。

月初翌日物9厘ト1厘方下落シ氣配漸次軟化ヲ辿リ、市場凡調裡ニ推移シタノデアルガ、月央8厘ヲ最低トシテ下旬ニ入ルト先高見越デ長期物ノ取手多ク之レガタメ翌日物ハ却ツテ閑散裡ニ經過シ、月末1錢唱ヘニテ平穩ニ越月シタ。

3 月

3月ハ酒造稅ヲ始メ各種税金ノ引上ゲ其ノ他輸入代金ノ決濟資金等ニ對スル資金ノ需要等モアツテ、金融市場ハ相當緊張スルノヲ例トスル。本年ハ金解禁ノ實施ニヨツテ、市場ノ狀勢ガ從來トハ多少變リ、本月ハ翌日物最低率9厘ト底値ニ於テ僅カ1厘ノ引締リヲ見タノミデ月末ニモ1錢ヲ示シタニ過ギナイ。

氣配幾分強調裡ニ越月シタガ、月初來漸次軟化シ6日ニハ翌日物最低9厘ト1厘方低落シタ。其ノ後レートノ東京高ニヨツテ市場ハ凡調閑散ナガラ日歩ノ低下ヲ沮マレ、中旬下旬共ニ同調裡ニ經過シ、月末最終日ニ至ツテ漸ク1錢ヲ唱ヘタケレドモ、目先軟弱ヲ豫想セラレテ越月シタ。

4 月

税金ノ移納、株式ノ暴落、正貨現送等ニモ拘ラズ4月ノ市況ハ

前月ニ比シテハ稍々引締氣分ヲ呈シタニ過ギナカツタ。

越月ト共ニ軟調ノ氣配ハ忽チ日歩ノ低落ヲ來シ、1日ニハ早クモ翌日物最低9厘ヲ示シテ頗ル閑散ナ状態ヲ持續シツ、月央閑散期ニ入ツタケレドモ、レートハ資金ノ東京移送等ノ關係ニ依ル下溢ノタメ保合ノ儘推移シタ。下旬ニ入ツテモ同調裡デアル。28日始メテ1錢ト1厘方ノ昂騰ヲ呈シタケレドモ目先軟弱ハ豫想セラレテ平穩裡ニ越月シタ。

5 月

財界ハ依然不況ヲ脱セズ商況沈靜シテ頗ル緩漫ニ經過シタ。

月末放出資金ノ回收順調ニ進ミ月初早クモ軟調ヲ呈シ、日歩翌日物最低9厘ト先月末ニ比シ1厘方引弛ミ爾後愈々軟調ノ氣配ヲ迎ツタノデアルガ、東硬西軟ノ影響ニ依ツテ西資ノ東流相當巨額ニ上リ、レートハ中旬迄保合ヲ續ケ12日ニ至ツテ始メテ8厘トナツタ。而シテ資金ノ需要ガ益々細ツタ爲メ遂ニ19日ニハ7厘、21日ニハ6厘ト春滿資金需要期ヲ控ヘナガラ金解禁前ノ安値ニ漸落シタ。然ルニ月末接近ト共ニ漸ク引締氣分トナリ27日7厘ト1厘方昂騰、更ニ28日8厘、29日9厘、30日1錢ト連日硬化續騰シ平穩ナガラ比較的強調裡ニ越月シタ。

6 月

上半期ノ決濟月トシテ金融市場ハ例月ニ比シテ緊張シ、月初第一日ハ休日明ケノ爲メ資金ノ移動活況ヲ呈シ前月ニ引續キレートハ保合ツタケレドモ翌3日ニ至リ翌日物最低9厘ト1厘方低落シタ。爾後生絲資金ノ需要待チニ一般取引ハ閑散ナガラ軟化ヲ沮マレ、

中旬ニ入ツテモ生絲資金ノ流出ト季末資金準備氣構ヘノ爲メ強調裡ニ推移シタ。

下旬ニ入ツテ月末接近ト共ニ一段ト硬化ヲ來シ26日翌日物最低1錢ト1厘方昂騰、更ニ28日ニ至リ一舉2厘方ノ暴騰ヲ演ジテ1錢2厘トナリ季末氣分愈々濃厚トナツタガ、金解禁後始メテノ季末デアツタ、メ各行トモ既ニ警戒嚴重デ準備整ツテ居タ、メ月末ハ却テ平調ナ經過ヲ辿リ至極平穩裡ニ越季シタ。

7 月

平穩裡ニ越季シタ當市場ハ既ニ資金回收ノ順調ヲ見越サレ氣配減切り軟化シ、日歩ハ月初早クモ翌日物最低1錢ト一舉ニ2厘方引緩ミ、更ラニ2日ニハ9厘、5日ニハ8厘ト續落シタ。

中旬ニ入ツテ生絲資金ノ需要弗々起ツタケレドモ取引ハ閑散凡調、遊資ノ増加ハアツテモレートハ東京高ニ牽制セラレテ保合ノマ、經過シタ。

下旬ニ入テツモ同調裡ニアリ漸ク25日ニ至ツテ始メテ1厘方ノ昂騰ヲ示シテ9厘トナリ、28日ニハ更ニ1錢トナツタガ資金ハ相當潤澤デアツテ需給關係頗ル圓滑デアツタ、メ其ノ儘平穩ニ越月シタ。

8 月

月初市場ハ依然トシテ供給資金ガ潤澤デアツテ出合圓滑乍ラ日歩ハ翌日物最低1錢ト保合ノマ、推移シ、4日1厘緩ミノ9厘トナツタケレド、モ税金移納及ビ夏滿資金ノ需要關係デ月末放出資金ノ回收涉々シカラズ、レートハ緩ミナク焦付保合ノマ、中旬ニ入リ

爾後全ク膠着状態ノ觀ヲ呈シテ變ラズ、月末接近ト共ニ弗々繁忙、27日ニハ1錢ニ引締リ、28日更ニ1厘方強調、9日ニ至ツテハ月末資金激増及ビ9月5日ノ舊盆決濟資金需要ノ重複等ニ依テ一舉1錢2厘ニ昂騰シ、6月上半期末決濟資金ニ劣ラナイ逼迫振リヲ呈シタケレドモ最終日ハ保合ナガラ寧ロ活氣薄ノ態ニテ無事越月シタ。

9 月

昨今ノ市場ノ情勢ハ恒例ノ季節的原因トハ全ク關係ノナイ特別事情ニ支配サレ、事實上資金ノ需要ガ激減シ信用ガ萎縮シテキルニ拘ラズ金融ノ基調ハ比較的引締ツテキル。

月初早クモ氣配軟化シ、日歩翌日物最低1錢ト一舉2厘方低落シタ。而シテ舊盆決濟ハ順調ニ經過シ5日更ニ1厘方下押シ、爾後保合ノ儘中旬ニ入り12日ニハ8厘ト引緩ム。其ノ後市場閑散凡調ヲ呈シタケレドモ、レートノ東京高ニ牽制セラレテ膠着状態ニ推移シ下旬ニ入り25日休日明ケカラ1厘方昂騰、29日ニハ更ニ1錢ト引締ヲ見タケレドモ資金比較的潤澤デアツテ、需給關係圓滑ニ行ハレ平靜裡ニ越月シタ。

10 月

郵便貯金ノ利子ガ10月1日カラ年利6厘下ゲノ4分2厘ニ引下ゲラレ10月7日ニハ日本銀行ノ金利ガ日歩1厘下ゲノ最低1錢4厘ニ引下ゲラレタ。日銀ノ利下ニ依ツテ年末金融安定見越ニテ株式其ノ他モ稍々底固デアアルガ、尙ホ極度ノ不況ノ際デアアルカラ新規要資殆ンドナク月末所得税、酒造税納入資金ノタメ稍々多忙ヲ呈シタケレドモ大勢ハ依然緩漫裡ニ推移シタ。

月末早クモ各行手許準備金ノ解放ニ氣配軟化シ、日歩翌日物最低9厘ト1厘方引緩ミ、更ニ月末資金ノ回收ガ順調ニ行ハレ4日8厘ニ低落シタ。而シテ7日日銀ノ利下ガアツタケレドモ殆ンド無影響ニテ經過シタノデアアルガ8日ニハ愈々軟調ヲ呈シテ遂ニ7厘ト下押シ去ル5月以來ノ安値ヲ現出シタ。其ノ後月央ニ入り取引益々萎縮シテ緩漫状態ニアツタガ東京高ニ牽制セラレテ日歩ハ變ヲズ其ノ儘下旬ニ入り20日始メテ8厘ト1厘方硬化シタ。而シテ29日ニ至ツテ9厘ニ昂騰、30日更ニ1錢ト引締ツタケレドモ資金ハ潤澤デ平靜裡ニ越月シタ。

11 月

起債其ノ他證券市場ノ不勢、一般要資ノ激減、固定貸整理ノ澁滯等、コレニ對スル政府ノ救濟、特殊銀行並ニ一般銀行ノ融資等行ハレテ歲末不安氣配ハ大イニ薄ラグニ至ツタ。中旬ニ入ツテ當地方本年度酒造米資金約6,000千圓ノ需要ガアツタ外目星シイ新規需要ハナイ。

月初短資市場ハ越月ト共ニ氣配落着状態デアツタガ、酒造税、所得税ノ移納關係ニ引緩ミヲ見セズ、日歩翌日物、無條件共1錢ト保合、2,3兩日連休後ノ4日ハ手許資金ノ解放、地方放出金ノ回收ニ依ツテ早クモ軟化、翌日物最低9厘ト1厘方低落、引續キ弱調氣配デアツタガ諸税ノ移納關係ニ辛フジテ遊資過剩ヲ免ガレ上旬ハ9厘ノ弱保合裡ニ推移、中旬ニ入ツテハ需要愈々細リ13日翌日物日歩ハ遂ニ1厘安ノ8厘トナリ、月央閑散期ハ更ニ軟調乍ラ東京市場ノ上鞘ニ日歩下澁リ保合、月末接近ニ伴レ漸ク強調ニ轉ジテ

25日レートを1厘縮りの9厘トナリ、月末最繁忙期に入り地方決済資金の流出が頓に増加スルニ及ンデ28日更ニ1厘方昂騰シタケレドモ最終日29日ハ資金移動モ大體一段落ノ形ニテ日歩保合ノ儘平穩ニ越月シタ。

12 月

酒造米、配當、市債及ビ社債利子支拂資金ノ外、外國銀行圓資金並ニ年末諸決済資金等要資輻輳シテ月初ヨリ繁忙ヲ呈シタケレドモ解禁最初ノ年末ニ當リ各行トモ警戒シ翌日物1錢5厘ニモ及ンダケレドモ大體ニ於テ平穩裡ニ越年シタ。

越月第1日ハ休日明ケノコト、テ格別ノ變化ヲ見ルニ至ラナカッタガ2日ニ至ツテ公社債利拂ノ後ヲ受ケテ月末放出金ノ回收ト相俟チ遊資漸増ノタメ氣配漸ク軟化シ、翌日物最低9厘ト1厘方引緩ミ、更ニ3日8厘、5日7厘ト續落ヲ見タ。其ノ後氣配依然トシテ軟弱ヲ辿ツタケレドモ東京高ニ牽制セラレテレートハ變ラズ中旬又歳末ヲ控ヘ次第ニ強含ミナガラ同調裡ニ推移シタガ下旬ニ入り年末警戒氣分頓ニ濃厚トナリ23日8厘、24日9厘、26日1錢、27日1錢1厘、29日1錢2厘ト連日續騰、更ニ30日ニハ一躍1錢5厘ト3厘方暴騰シタケレドモ最終日タル31日ハ各行既ニ手許準備ノ充實成リ資金潤澤デアッタノデ反テ呆ケ氣味ヲ呈シ交換後ハ一舉4厘方急落シテ最低1錢1厘ヲ唱ヘ至極平穩裡ニ越年スルニ至ツタ。

銀行

昭和5年末ニ於テ市内ニ本店ヲ有スル銀行ハ神戸岡崎銀行・兵庫縣農工銀行・神戸商業銀行・湊西銀行ノ4行デアツテ其ノ總資

本金31,500千圓、拂込金23,820千圓デアル。

前記4行ノ在市内支店16竝ニ其ノ他支店銀行59ヲ合スルト其ノ數75ニ及ンデキル。(支店中ニハ出張所ヲモ含ム)

昭和5年度月別金利表 (單位毛)

種別	月別	1月	2月	3月	4月	5月	6月	7月	8月	9月	10月	11月	12月
證書貸付	高 普 低	244	210	228	231	230	229	228	223	229	230	230	230
		219	190	211	214	213	209	208	213	215	216	216	216
		205	165	185	188	191	185	185	198	195	201	199	199
手形貸付	有價證券擔保	204	203	198	197	200	203	204	203	203	201	203	201
		179	179	180	180	180	179	178	177	108	178	172	177
		145	143	147	149	148	140	139	145	143	145	144	145
	商品擔保	202	200	198	198	197	194	197	188	203	201	202	201
		188	189	185	186	186	186	186	172	188	187	187	187
		171	169	165	170	170	168	108	156	172	172	172	172
當座貸越貸付	無擔保貸付	220	220	220	223	223	221	222	218	222	221	225	222
		207	206	206	208	208	207	207	203	204	204	208	203
		189	192	187	190	190	190	189	188	187	170	189	189
	擔保貸付	210	215	215	214	217	218	219	203	216	215	215	214
		197	196	193	194	194	195	195	184	192	193	193	192
		161	166	164	167	163	163	162	150	160	163	163	161
割引手形貸付	商業手形	204	206	201	202	202	201	200	203	204	204	237	204
		180	179	179	179	180	180	179	176	177	182	177	178
		152	152	148	148	149	151	150	149	146	148	151	148
	融通手形	219	217	215	216	216	215	214	214	214	212	210	212
		201	198	198	198	198	198	197	197	196	195	193	195
		171	164	167	167	166	167	171	161	171	165	162	169
紡績手形	133	142	143	143	141	130	130	140	145	130	140	140	
	125	131	135	137	133	110	110	130	132	110	120	120	
	124	126	128	131	123	100	100	120	85	105	110	110	
コ ー ル 貸 付	翌日物	92	98	100	109	99	101	98	105	103	94	96	121
		71	88	90	92	84	92	88	95	90	79	88	89
		61	82	90	91	74	91	83	74	83	73	88	78
	無條件	89	97	100	100	100	106	101	120	102	102	100	117
		70	93	95	100	90	102	96	120	93	87	95	93
		64	91	90	95	78	98	91	120	88	80	95	83
月越無條件	123	110	120	120	120	124	120	-	120	120	119	154	
	91	101	100	103	100	119	105	-	105	105	110	150	
	81	99	100	98	98	111	98	-	100	98	109	140	

本市組合銀行ノ預金勘定ハ、昭和5年末ニ於テハ 361,017千圓デ之ヲ六大都市組合銀行ノ夫レニ比較スレバ7分1厘弱ニ當リ前年ニ較ベテ 35,123千圓ノ減少ヲ示シタ。其ノ内容ヲ見ルト定期並ニ當座兩預金ニ各10,000千圓臺、特別當座ニ於テ約5,400千圓、通知預金約 6,500千圓、諸預金 2,000千圓程ノ減少ヲ示シテ居ルガ其ノ主因トスル所ハ郵便貯金ノ項ニ於テ説明スル如ク、財界極度ノ不況ノ結果中小商工業者ノ居喰ヒ現象ノ反面、一般銀行預金ノ一部ハ少數大銀行ニ集中ノ傾向ガアリ、小口預金ハ郵便貯金ヘ逃避シツ、アル爲デアル。

次ニ貸出ノ方面ヲ見ルト昭和5年末ニ於テ 286,972千圓デアツテ、之ヲ六大都市組合銀行ノ貸出ト比較スレバ4分9厘強ニ當リ前年末ニ對比シテ約 43,000千圓ノ減少デアル。其ノ内容ヲ見レバ證書貸約13,800千圓、割引手形約12,300千圓、手形貸約 9,500千圓減デ其ノ他ニ於テモ夫々減少ヲ示シテキル。

市内組合銀行預金勘定月別比較表 (單位 1,000圓)

各 月 末	行 數	預 金					
		定 期	當 座	特 別 當 座	通 知	諸 預 金	合 計
昭和5年1月末	20	235,970	39,117	61,046	26,757	16,719	379,609
同 2月末	20	231,894	38,204	59,849	22,508	16,599	369,054
同 3月末	20	226,899	37,702	60,824	19,277	15,362	360,064
同 4月末	20	227,048	37,879	58,625	21,017	12,738	357,307
同 5月末	20	232,187	35,372	59,043	21,362	15,044	363,008
同 6月末	20	229,539	39,168	61,308	21,992	12,403	364,410
同 7月末	20	226,518	33,654	60,585	18,181	13,769	352,707
同 8月末	20	224,096	30,583	58,555	19,490	13,997	346,721
同 9月末	20	228,488	34,682	57,649	19,658	13,144	353,621

各 月 末	行 數	預 金					
		定 期	當 座	特 別 當 座	通 知	諸 預 金	合 計
昭和5年10月末	20	229,809	32,461	57,656	20,562	13,954	354,442
同 11月末	20	224,573	32,613	56,848	24,648	15,669	354,351
同 12月末	20	228,499	37,021	57,532	24,553	13,412	361,017
昭和4年12月末	20	238,569	47,965	62,947	31,072	15,587	396,140
同 3年12月末	21	227,166	51,651	65,691	32,571	18,572	395,651
同 2年12月末	21	170,261	49,529	57,821	39,295	9,348	316,254
同 元 年12月末	25	216,704	66,622	54,490	21,070	12,250	371,136

市内組合銀行貸金勘定月別比較表 (單位 1,000圓)

各 月 末	行 數	貸 金					
		證 書 貸	手 形 貸	當 座 貸 越	コ ル 貸	割 引 手 形	合 計
昭和5年1月末	20	94,595	155,300	30,384	8,715	33,646	322,640
同 2月末	20	86,184	152,636	30,089	4,010	31,501	304,420
同 3月末	20	83,918	148,607	31,435	3,870	29,719	297,549
同 4月末	20	83,848	149,388	30,887	4,506	29,754	298,383
同 5月末	20	83,412	154,347	25,326	6,698	27,417	297,200
同 6月末	20	84,076	159,092	26,818	2,910	35,797	308,693
同 7月末	20	81,999	160,861	26,863	4,510	30,291	304,524
同 8月末	20	81,826	162,757	26,134	4,030	28,913	303,660
同 9月末	20	81,872	160,013	26,748	4,558	27,180	300,371
同 10月末	20	81,794	158,431	24,647	2,840	24,843	292,555
同 11月末	20	81,323	154,717	26,251	3,440	24,182	289,913
同 12月末	20	81,825	151,407	25,843	3,930	23,967	286,972
昭和4年12月末	20	95,659	160,976	30,127	6,985	36,333	330,080
同 3年12月末	21	98,452	162,548	29,738	9,606	40,727	341,071
同 2年12月末	21	114,637	108,554	33,430	7,825	39,620	304,066
同 元 年12月末	25	125,183	189,018	41,817	22,242	89,269	467,529

六大都市各銀行集會所組合銀行預金比較表 (單位1,000圓)


年月	各組合	大阪	東京	京都	神戸	横濱	名古屋	合計
昭和5年1月末		1,590,381	2,215,666	359,389	379,609	286,123	370,501	5,201,669
同 2月末		1,562,507	2,177,381	357,316	369,054	281,112	369,388	5,116,760
同 3月末		1,558,829	2,170,434	359,182	360,064	276,240	368,208	5,092,957
同 4月末		1,544,626	2,190,264	359,485	357,309	275,975	360,322	5,087,979
同 5月末		1,549,703	2,158,971	361,908	363,008	274,705	367,360	5,075,655
同 6月末		1,690,015	2,220,605	363,869	364,410	271,459	369,309	5,279,667
同 7月末		1,542,154	2,175,986	357,497	352,707	268,791	364,752	5,061,887
同 8月末		1,517,479	2,137,252	349,549	346,721	271,332	361,355	4,983,688
同 9月末		1,531,189	2,181,844	355,408	353,621	269,712	363,872	5,055,646
同 10月末		1,540,660	2,165,924	353,856	354,442	267,551	362,417	5,044,850
同 11月末		1,538,544	2,169,666	356,466	354,351	286,419	365,102	5,050,548
同 12月末		1,574,786	2,233,785	368,353	301,617	250,569	368,815	5,097,925
昭和4年12月末		1,641,857	2,233,871	362,396	396,140	288,542	371,289	5,294,095
同 3年12月末		1,577,415	2,251,123	354,104	395,651	290,637	360,330	5,229,260
同 2年12月末		1,441,412	2,145,176	325,781	326,542	292,987	333,232	4,865,130
同 元年12月末		1,499,106	2,185,828	359,489	371,136	317,811	320,708	5,054,078

六大都市各銀行集會所組合銀行貸出金比較表 (單位1,000圓)

年月	各組合	大阪	東京	京都	神戸	横濱	名古屋	合計
昭和5年1月末		1,605,857	2,266,759	162,682	322,640	232,805	264,747	4,855,500
同 2月末		1,611,198	2,274,563	158,817	304,420	233,798	270,775	4,853,571
同 3月末		1,610,795	2,299,616	160,163	297,549	251,746	271,595	4,891,464
同 4月末		1,631,234	2,273,782	160,170	298,383	273,055	273,110	4,909,734
同 5月末		1,636,692	2,314,473	160,411	297,200	306,298	268,336	4,983,410
同 6月末		1,637,530	2,353,396	163,377	304,417	331,172	267,075	5,050,967
同 7月末		1,630,738	2,323,866	155,023	304,524	326,852	270,683	5,011,686
同 8月末		1,626,549	2,310,045	154,979	303,660	321,662	267,029	4,983,924
同 9月末		1,628,258	2,292,619	153,765	300,371	319,184	267,002	4,961,199
同 10月末		1,638,995	2,320,238	155,042	292,555	318,401	258,121	4,983,452
同 11月末		1,617,218	2,388,030	156,054	289,913	316,951	254,535	5,022,701
同 12月末		1,578,832	2,437,680	152,031	236,872	310,887	254,478	4,970,780

年月	各組合	大阪	東京	京都	神戸	横濱	名古屋	合計
昭和4年12月末		1,690,197	2,297,462	169,782	330,080	342,290	266,845	4,996,656
同 3年12月末		1,642,351	2,212,601	174,948	341,071	179,820	248,642	4,799,433
同 2年12月末		1,437,471	2,591,417	163,315	304,066	235,880	252,549	4,984,698
同 元年12月末		1,635,493	2,994,270	198,963	467,529	253,020	291,624	5,840,872

終ニ預金ト貸出トヲ比較スレバ、昭和5年末ニ於テ74,045千圓ノ預金超過ヲ見、前年末ノ預金超過66,060千圓ヨリ7,985千圓ノ増加ヲ示シタ。



神戸手形交換所

次ニ手形交換高ヲ見レバ、昭和5年度六大都市手形交換高ハ30,499,747枚、其ノ金額48,449,802千圓デアツテ、之ヲ前年ニ比較スルト枚數ニ於テハ1,991,669枚、金額ニ於テハ11,322,797千圓ノ減少デアル。

神戸ニ於ケル昭和5年度ノ取引高ハ2,521,260枚、(六大都市合計

ノ8分2厘強) 其ノ金額4,454,986千圓(9分2厘弱)デアツテ、之ヲ前年ニ比較スルト、枚數ニ於テハ104,885枚、金額ニ於テハ1,152,572千圓、各減少ヲ示シタ。

次ニ不渡手形ニ就テ見ルニ、昭和5年度六大都市ノモノハ4,641枚、ソノ金額2,369千圓デ、前年ニ比較シテ枚數ニ於テハ1,485枚ノ増加ニ反シテ、金額ニ於テハ733千圓ノ減少ヲ示シタ。

神戸ニ於テ昭和5年度ノ不渡手形ハ82枚(六大都市ノ1分8厘弱)、其ノ金額36,738圓(六大都市ノ1分6厘弱)デ、前年ニ比較スレバ枚數ニ於テ31枚、金額ニ於テ1,124圓ノ増加デアル。

神戸手形交換所交換高及不渡手形月別比較表

年 月	手 形 交 換 高		不 渡 手 形	
	枚 數	交換金額	枚 數	金 額
昭和5年 1月	192,373	441,688	9	4,262
同 2月	194,894	422,811	3	620
同 3月	213,846	408,630	8	2,271
同 4月	207,330	366,968	5	2,989
同 5月	223,767	425,835	11	4,497
同 6月	204,616	361,544	3	475
同 7月	216,548	372,460	8	4,462
同 8月	194,495	338,492	8	4,966
同 9月	202,575	309,424	9	2,665
同 10月	210,127	323,976	7	3,757
同 11月	200,800	301,585	4	2,431
同 12月	259,889	381,573	7	3,342
計	2,521,260	4,454,986	82	36,738

六大都市手形交換高及不渡手形累年比較表

年 別	手 形 交 換 高		不 渡 手 形	
	枚 數	交換金額	枚 數	金 額
昭和元年	32,911,738	85,179,045	3,906	2,766
同 2年	29,565,302	59,405,348	3,145	2,167
同 3年	31,055,390	65,255,182	2,620	1,769
同 4年	32,491,416	59,772,599	3,156	3,102
同 5年	30,499,747	48,449,802	4,641	2,369

信 託

古來我ガ國ニ於テハ鎌倉時代ノ講、江戸時代ノ後見制度等、信託類似ノ思想ガ在ツタガ、現在ノ信託制度ハ全ク是等トハ無關係ニ15世紀中葉英國ニ起リ、18世紀末以來米國ニ發達シタモノガ更ニ我ガ國ニ輸入セラレタモノデアル。

明治33年始メテ日本興業銀行法第9條ニ信託業務ノ規定ガ設ケラレタノヲ端緒トシテ、同38年擔保附社債信託法ノ公布ガアリ、同年2社ノ設立ヲ見タ。爾後信託會社ハ次表ノ如ク加速度ヲ以テ其ノ數ヲ増加シ、大正10年末ニハ其ノ總數514、内個人經營27、會社組織487、其ノ公稱資本金總額實ニ347,000千圓ニ達シタ。

本邦信託會社逐年比較表

年次	明治38	39	40	41	42	43	44	45	大正2	3	4	5	6	7	8	9	10
新設會社數	2	6	13	18	27	41	70	134	326	286	320	328	1	271	—	425	487

併シ當時ノ信託業中ニハ固有ノ信託業務タルヨリモ寧ロ仲介業代理業・貸金業・保證業等他業ノ兼營ヲ以テ主タル營業項目トスルモノガ多ク、其ノ濫設ハ法制不備ノ爲メ社會ヲ害スル恐レガアツタ爲メ、大正11年4月20日法律第62號、同第65號ヲ以テ信託法

竝ニ信託業法ノ公布ガアリ、更ニ他ノ附屬法令ト共ニ大正12年1月1日カラ之ヲ施行シ、昭和4年5月31日法律第67號ヲ以テ業法一部ノ改正ガアッタ。

新法制ノ實施ト共ニ信託會社ヲ必ラズ資本金1千萬圓以上ニシテ株式會社タルコトヲ要ストシ、免許制ヲ採用シタ結果、昭和6年2月末ニ於テ免許濟ノモノ37社、公稱資本金293,500千圓、信託財産總額1,425,750千圓餘ニ達シタ。

本市ニ於テハ從來6信託會社ガ在リ、昭和2年11月末ニ於ケル公稱資本金總額8,300千圓、信託財産總額2,581千圓餘ヲ擁シテキタガ、當局ノ1縣1社主義ノ方針ニ準據シテ神戸・濟生・勸業・大和眞野5社ノ信託營業權ノ讓渡ヲ受ケ、新ラタニ資本金2千萬圓ヲ以テ昭和2年12月19日兵庫大同信託株式會社ノ創立ヲ見タ。他ノ1社日加信託株式會社ハ昭和3年7月10日横濱市ニ移轉シタ。

從ツテ本市ニ於ケル信託業ノ現状ヲ紹介スル爲ニハ兵庫大同信託株式會社ノ業績ヲ記述スレバ足ル。

市内信託會社表 (昭和5年末現在)

本店	公稱資本金	各種信託現在高
1	20,000,000 ^円	13,157,611,81 ^円

無 盡

會社組織ニシテ本市ニ本店ヲ有スル無盡業社ハ3社、支店ヲ有スルモノハ1社デアアル。

其ノ總契約高ヲ見ルニ15,962,000圓デアツテ、給付濟額5,591,500圓、總組數363組デアアル。

其ノ加入者總數17,296人デアツテ、之ヲ業態別ニ見ルニ、

農 業	30人
工 業	1,502人
商 業	9,204人
雜 業	6,560人

デアアル。其ノ契約高及ビ加入者數カラ推スニ、中小商工層ノ金融上侮リ難イ勢力ヲ占メテ居ル事ガ明ラカデアアル。

郵便貯金

郵便貯金ハ市内郵便局65局ニツイテ之ヲ見ルニ、受入金額40,947,448,540圓、支拂金額36,159,678,347圓デ、之ヲ前年ニ比スレバ、受入金額ニ於テ3,899,607,360圓ヲ、支拂金額ニ於テ5,538,531,591圓ヲ夫々増加シタ。之ハ地方銀行ノ預金減少ト相關聯シテ注目スベキ現象デアツテ、一面ニハ少數ノ一流銀行ニ對スル預金集中化ノ傾向ガアリ、他面ニハ中小商工業者ノ收入減ニ基ク銀行預金ノ郵便貯金ヘノ逃避ヲ物語ルモノデアツテ、郵便貯金ノ利用ハカクシテ益々増加ノ傾向ニアル。

昭和5年市内郵便貯金月別調査表 (△印ハ減)

月 別	受入口數	受 入 金 額	支拂口數	支 拂 金 額
1 月	152,149	3,611,647,000 ^円	52,470	2,398,217,711 ^円
2 月	136,936	2,989,181,830	54,214	2,480,290,706
3 月	137,385	3,052,126,310	67,936	2,938,449,433
4 月	135,925	3,420,265,960	68,632	3,046,786,328
5 月	146,581	3,477,617,550	70,643	2,914,029,961
6 月	148,323	3,902,143,450	64,119	2,746,854,335
7 月	139,747	3,760,989,060	67,497	2,715,796,541
8 月	116,990	3,012,928,780	68,560	2,798,507,823

月別	受入口数	受入金額	支拂口数	支拂金額
9月	136,856	3,144,724,030	73,498	3,221,423,995
10月	135,723	3,138,408,880	79,533	3,602,676,761
11月	119,026	3,280,026,430	71,313	3,312,198,675
12月	139,725	4,157,389,260	79,909	3,984,446,078
計	1,645,366	40,947,448,540	818,454	36,159,678,347

備考 開局 { 六甲口郵便局ハ昭和5年4月1日
長田郵便局ハ昭和5年8月1日

昭和5年市内郵便貯金月別調査前年比較表 (△印ハ減)

月別	受入口数	受入金額	支拂口数	支拂金額
1月	13,526	632,032,110	8,612	910,601,699
2月	9,762	339,323,890	2,410	78,902,899
3月	9,828	353,614,300	7,794	337,889,458
4月	9,732	415,906,030	5,235	381,743,855
5月	8,389	367,032,300	8,021	404,109,790
6月	15,940	693,479,590	8,640	440,130,888
7月	6,827	336,628,980	9,496	376,405,251
8月	△ 415	208,571,570	7,559	514,389,684
9月	10,189	251,759,490	15,829	713,179,848
10月	5,644	△ 49,458,360	14,507	812,436,866
11月	△ 4,742	392,373,660	4,994	483,150,758
12月	8,544	△ 31,676,200	8,971	585,590,595
計	93,224	3,899,607,360	102,198	5,538,531,591

質屋

昨年未ニ於ケル市内質屋数ハ302軒デアツテ、前年ニ比シ1軒ノ減少デアル。

其ノ入質高ハ10,940,137圓、受質高ハ9,300,171圓デアツテ、前者ニ於テ1,014,755圓、後者ニ於テ282,336圓ノ減少デアル。

獨リ流質高ハ1,603,232圓デアツテ、前年ニ比シ202,993圓ノ増加

ヲ示シ、此ノ現象ハ世上一般ノ不況ヲ反映スルモノデアル。

市内質高累年比較表 (單位圓)

年別	店数	入質高		受質高		流質高	
		口数	金額	口数	金額	口数	金額
大正10年	256	1,857,110	9,550,856	1,558,681	8,128,547	195,481	936,031
同11年	267	1,847,108	10,502,941	1,582,994	8,162,652	213,107	942,878
同12年	274	1,771,464	9,678,410	1,525,621	8,484,266	204,804	1,002,968
同13年	276	1,924,755	11,160,287	1,634,413	10,228,795	196,846	992,570
同14年	279	2,032,883	11,983,397	1,695,722	9,964,102	226,705	1,280,738
同15年	288	2,000,372	10,826,009	1,687,808	9,932,412	281,474	1,308,507
昭和2年	294	2,045,037	11,134,268	1,659,426	9,524,688	263,766	1,654,104
同3年	282	1,942,577	10,776,463	1,641,841	9,511,710	245,834	1,706,637
同4年	303	2,000,866	11,954,892	1,648,233	9,582,507	248,375	1,400,239
同5年	302	2,008,582	10,940,137	1,609,453	9,300,171	300,701	1,603,232

更ニ之ヲ月別ニ見ルニ、入質高ハ5月ニ最モ多ク、最低ハ11月デアル。受質高ハ4月ニ最高ヲ示シ、最低ハ9月デアル。流質ニ於テハ最高9月、最低8月デアル。

市内質高月別比較表 (單位圓)

月次	店数	入質高		受質高		流質高	
		口数	金額	口数	金額	口数	金額
1月	301	181,582	976,700	141,858	794,943	20,635	111,804
2月	302	172,632	966,021	113,674	710,876	21,076	125,175
3月	304	168,021	988,281	135,269	788,980	23,506	121,221
4月	303	177,022	992,300	149,433	865,102	25,765	131,177
5月	304	177,199	1,019,543	144,467	842,621	23,661	115,209
6月	307	177,028	949,360	129,941	816,937	23,465	120,234
7月	307	161,168	890,398	125,058	752,942	22,805	111,467
8月	306	150,888	872,755	117,870	721,560	20,334	109,041
9月	306	150,359	812,959	117,591	657,938	30,522	174,414

月次	店數	入質高		受質高		流質高	
		口數	金額	口數	金額	口數	金額
10月	304	174,570	856,412	137,930	712,718	28,030	151,746
11月	303	161,131	783,181	139,778	774,207	30,629	172,750
12月	302	156,982	832,227	156,584	861,317	30,273	158,994
計	—	2,008,582	10,940,137	1,609,453	9,300,171	300,701	1,603,232

各警察署管轄區別ニ就テ見ルニ、湊川ガ入質・受質・流質共ニ最高ヲ占メ、菊水橋ガ最低ヲ示シテ居ル。

警察別質高表 (單位圓)

警察別	店數	入質高		受質高		流質高	
		口數	金額	口數	金額	口數	金額
葺合	36	220,670	923,572	172,624	732,424	40,157	168,915
三宮	37	273,118	1,241,439	226,501	1,066,730	48,257	209,248
相生橋	42	258,580	2,120,577	206,333	1,688,574	16,832	204,354
菊水橋	18	7,277	37,966	8,430	50,638	1,684	9,002
湊川	58	675,661	3,898,097	539,480	3,489,735	94,592	518,079
兵庫	44	266,873	1,108,573	205,465	931,760	49,163	214,756
林田	50	257,025	1,327,503	210,269	1,089,187	40,497	185,416
須磨	17	49,378	282,410	40,301	251,123	9,519	57,462
計	302	2,008,582	10,940,137	1,609,453	9,300,171	300,701	1,603,232

信用組合

信用組合、殊ニ所謂市街地信用組合モ亦輒近中小商工資金難ノ聲喧シイ折柄金融上輕視スベカラザル機能ヲ發揮シレ、アルコトハ今ヤ一般ノ認識スル所デアルト共ニ、之ガ利用モ漸次高マツテ來タ。本市ニ於テモ此ノ種ノ信用組合ノ活躍著ルシキモノガアルガ、其ノ發達竝ニ實狀ニ關シテハ第九章産業團體ノ項ニ譲リ、茲ニハ省略スル。

第六章 職工賃金

昭和3年1箇年間平均賃金ヲ基準トシ、昨年度ニ於ケル状態ヲ見ルト次ノ通りデアル。

- 騰 貴 莫大小編女工・絹布染色女工・鍍金工・燐寸製造女工・護謨製造男女工・鑛水製造工・植木職男人夫・陸仲仕 (以上10種)
- 保 合 燐寸製造男工 (以上1種)
- 下 落 紡績男女工・絹布染色男工・旋盤工・仕上工鑄造工・鍛冶工・木型工・衡器工・飛行機工製粉工・製糖工・製菓工・洋服仕立上工・大工製靴工・左官・手傳・石工・鐵筋工・煉瓦工印刷工・製本工・下男・下女・指物職・女人夫沖仲仕 (以上28種)

以上調査シタ39種ノ賃金指數總平均ハ85.9デ、之レヲ前年同月95.2ニ比較スルト9分3厘ノ低下デアル。

昭和5年本市ニ於ケル職工賃金

職 別	普通賃金					賃金指數			
	年月日 5, 2, 1	年月日 5, 5, 1	年月日 5, 8, 1	年月日 5, 11, 1	年月日 6, 2, 1	年月日 6, 2, 1	年月日 5, 2, 1	年月日 4, 2, 1	
染織工業	紡織男工	2,222	2,220	1,853	1,890	1,880	88.2	104.1	—
	紡織女工	1,647	1,650	1,383	1,383	1,370	83.3	100.1	*
	莫大小編女工	0,923	9,950	0,760	0,850	0,880	115.7	100.0	100.0
	絹布染色男工	2,333	2,330	2,330	2,533	2,100	95.1	105.0	106.0
	絹布染色女工	0,800	0,800	0,800	0,650	0,740	102.0	110.6	110.0
平均	—	—	—	—	—	98.4	104.0	105.3	

職 別	普 通 賃 金					賃 金 指 數			
	年月日 5, 2, 1	年月日 5, 5, 1	年月日 5, 8, 1	年月日 5, 11, 1	年月日 6, 2, 1	年月日 6, 2, 1	年月日 5, 2, 1	年月日 4, 2, 1	
機 械 工 業	旋 盤 工	2,320	2,326	2,236	2,150	2,020	65.0	74.6	93.0
	仕 上 工	2,710	2,636	2,550	2,240	2,330	71.0	83.4	101.0
	鑄 造 工	2,743	2,690	2,616	2,350	2,160	68.0	86.0	97.0
	鍛 冶 工	2,563	2,386	2,346	2,250	2,110	66.4	81.7	108.0
	木 型 工	2,460	2,533	2,423	2,440	2,340	90.5	95.1	122.0
	衡 器 工	2,000	2,050	1,905	1,905	1,590	78.2	99.1	134.0
	飛 行 機 工	2,324	2,324	2,324	2,320	2,320	88.7	88.9	109.0
業	鍍 金 工	2,560	2,310	2,675	1,930	1,920	116.4	155.1	-
	平 均	-	-	-	-	-	80.4	95.4	109.1
化 學 工 業	燐寸製造 男工	1,850	2,400	3,300	2,075	2,040	100.0	90.6	98.0
	燐寸製造 女工	0,650	0,810	0,678	0,810	0,850	104.0	80.1	100.0
	護謨製造 男工	1,650	1,515	1,400	1,825	2,230	122.0	90.4	101.0
	護謨製造 女工	1,425	0,925	0,915	1,250	1,320	110.0	118.7	97.0
	平 均	-	-	-	-	-	109.0	94.9	99.0
飲 食 物 工 業	製 粉 工	1,667	1,666	1,666	1,666	1,700	87.2	85.3	102.0
	製 糖 工	2,415	2,375	2,315	2,035	2,320	90.2	93.7	119.0
	製 菓 工	1,733	1,480	1,175	1,582	1,270	60.8	83.0	94.0
	鑽 水 製 造 工	1,425	1,333	1,333	1,333	1,230	105.3	113.3	-
平 均	-	-	-	-	-	85.8	93.8	105.0	
被 服 及 製 身 造 廻 業	洋 服 仕 立 上	2,233	2,433	2,562	2,800	2,300	94.4	91.7	77.0
	製 靴 工	2,500	-	-	2,333	1,930	75.0	96.7	109.0
平 均	-	-	-	-	-	84.7	94.2	93.0	
土 木 建 築 業	大 工	3,000	3,000	2,500	2,800	2,200	70.3	96.0	102.0
	左 官	3,200	3,200	2,500	3,000	2,450	76.2	100.0	109.0
	手 傳	2,000	2,000	1,800	2,100	1,600	71.1	88.8	111.0
	石 工	3,200	3,200	2,700	3,500	2,000	50.0	80.0	100.0
	鐵 筋 工	2,500	2,500	1,800	2,500	1,700	70.2	103.0	132.0
	煉 瓦 工	3,000	3,000	2,700	2,900	2,650	83.1	94.0	100.0
	植 木 職	3,000	3,000	3,000	3,000	3,000	100.8	100.0	118.0
平 均	-	-	-	-	-	67.3	94.6	110.2	

職 別	普 通 賃 金					賃 金 指 數			
	年月日 5, 2, 1	年月日 5, 5, 1	年月日 5, 8, 1	年月日 5, 11, 1	年月日 6, 2, 1	年月日 6, 2, 1	年月日 5, 2, 1	年月日 4, 2, 1	
印 製 刷 本 及 業	印 刷 工	2,190	2,100	2,066	2,066	2,020	84.9	91.6	112.0
	製 本 工	2,000	1,800	1,700	1,700	1,700	80.2	97.5	102.0
	平 均	-	-	-	-	-	82.5	94.5	106.0
下 男 及 下 女	下 男	20,000	20,000	20,000	20,000	15,000	75.0	100.0	100.0
	下 女	15,000	15,000	15,000	15,000	12,000	80.0	113.3	92.0
平 均	-	-	-	-	-	77.5	106.6	96.0	
雜 業	指 物 職	2,800	1,800	1,800	1,800	1,800	66.6	103.7	100.0
	男 人 夫	1,500	1,500	1,800	1,800	2,000	105.3	78.9	105.0
	女 人 夫	1,000	1,000	0,800	0,800	0,800	58.9	74.0	133.0
	沖 仲 仕	2,500	2,350	2,150	2,500	2,500	99.4	101.3	99.0
	陸 仲 仕	2,090	2,140	2,000	2,250	2,500	107.9	89.3	107.0
平 均	-	-	-	-	-	87.6	89.4	109.9	
總 平 均	-	-	-	-	-	85.9	95.2	103.7	

備 考

1. 男女ノ別ナキハ男工トス
2. 下男下女ハ月給トス
3. 昭和3年平均賃金ヲ 100トス

第七章 取引所

神戸取引所

神戸取引所沿革

本邦取引所ノ起源ハ約250年前、寛文年代ニ大阪ニ在ッタ諸藩藏米ノ賣買取引ニ伴フテ起ッタ帳合米取引ニ濫觴シテ、爾來幾多ノ變遷ヲ經テ今日ニ及ンダモノデアアルガ、吾ガ神戸ハ古來海陸交通ノ要衝ニ當リ、米穀ノ集散地トシテ其ノ取引ハ殆ンド全國ニ亘



神戸取引所

ツタ。神戸取引所ハ今ヲ距ル凡ソ200年享保時代ニ萌芽ヲ發シ、明治4年政府ノ免許ヲ得テ兵庫米會所ヲ設立シテ、之ガ會所ヲ兵庫佐比江町ニ置イタ。9年米商會所條例ノ制定發布ガアリ、10年3月更ニ兵庫米集會所ヲ設立シ、市場ヲ兵庫新川ニ移シタ。爾來多少ノ曲折ヲ經テ20年5月ブルス條例發布ノ結果、該條例ニ準據シテ更ニ其ノ組織ヲ改メテ神戸取引所ト改稱シ、超ヘテ26年3月取

引所法ノ發布ニ當リ茲ニ組織ヲ會員制度ニ改メ同年3月ヲ以テ會員組織ノ神戸米穀株式外五品取引所ヲ設立シタ。以上ガ同取引所ノ前身時代デアアル。

其ノ後29年9月更ニ其ノ組織ヲ改メ、株式會社神戸米穀株式外四品取引所ト稱シ資本金ヲ200千圓ニ増加シ取引物件ヲ米・雜穀・肥料・石油・石炭トシタ。茲ニ於テ同取引所ハ初メテ株式會社組織トナルニ至ツタ。同年11月神戸市相生町ニ支店ヲ設ケテ專ラ公債・株式ノ賣買取引所ヲ行ツタ。32年3月更ニ支店ヲ東川崎町ニ移シタガ其ノ11月再ビ之ヲ本店ニ合併シタ。次デ39年6月取引物件ノ種目ヲ減ジテ、名稱ヲ株式會社神戸米穀取引所ト改メ公債・株式ノ賣買ヲ該支店ニ移シテ之ガ取引ヲ行ツタ。大正2年10月更ニ資本金ヲ80萬圓ニ増加シ、9年9月ニ3,500千圓ニ改メ11年1月現在ノ市場ニ移轉シタモノデアアル。且ツ多年ノ懸案デアッタ蠶絲ノ上場ハ昭和3年4月19日、其ノ正式認可ヲ受ケ同年12月12日ヲ期シ、市内元町通4丁目ノ分場ニ於テ蠶絲ノ清算取引ヲ開始シタ。

最近一箇年間ニ於ケル商況竝ニ賣買高及ビ受渡高

上半期

米 舊臘ハ新甫28圓71錢ニ生レ當限ノ引締ニ連レテ一時強調ヲ示シタガ、政府所有米ノ買替延期竝ニ外米輸入許可制限案決定等ノ爲ニ上進ヲ阻マレ、却テ新穀出廻期ヲ控ヘテ漸落シ7圓71錢ヲ以テ大納會ヲ告ゲタ。新春3月限ハ7圓82錢ニ發會シ銀塊安ノ反映ニ依リ35錢ニ崩レタガ、政府買上米ノ好值ナルト拂下米ノ賣行

好成績ナルトニ活氣付キ 8 圓 32 錢ニ反撥シタ。2 月ハ新甫 8 圓 42 錢ニ發會シタガ、衆議院議員ノ總選舉ヲ控ヘテ一般ニ見送りノ商狀ヲ以テ極端ナ閑散裡ニ保合ヲ繰返シ、8 月ニ入り銀塊ノ續落。印度ノ關稅引上ヲ動機トスル綿絲・株式ノ崩落、加フルニ生絲慘落等ノ爲ニ人氣惡化シ、生絲補償法ノ發動ニ依リ一時落付イタガ正米ノ軟調ヲ移シテ期近ヨリ崩レ先物ハ 6 圓 77 錢ノ安價ニ納會シタ。4 月ハ減穀季ニアル 6 月限ヲ迎ヘタガ 6 圓 64 錢ヲ以テ無鞘ニ發會シ其ノ後 7 圓 57 錢迄上進シタガ折柄鐘紡ノ賃金値下ガ財界ニ意外ノ反響ヲ與ヘ株式ノ暴落ヲ受ケテ買氣頓挫シ、爾來小高下ヲ繰返シテ 5 月ニ入ツタガ、新甫 7 月限ハ前天災期ニ當ツテ居ルタメ稍々活氣付キ 43 錢ノ上鞘ヲ以テ 7 圓 88 錢ニ生レ 8 圓 62 錢ニ上進シタガ、財界ノ不況愈々深刻化シ優勢ナ賣物ニ壓セラレテ漸落步調ヲ辿リ、遂ニ期近カラ下鞘ニ轉ジテ 6 圓 74 錢ニ崩落シ、後 7 圓 25 錢ニ引戻シテ本期ヲ終ツタ。


株式 12 月ハ前期末ニ於ケル金解禁豫告後ノ爲替恢復ニ伴フ商品界ノ悲觀人氣ニ諸株ノ循環賣リ絶ヘズ、加フルニ生絲・綿絲・銀塊安等ヲ眺メテ鐘紡株ノ崩落ヲ治メ、諸株共ニ嫌氣投物續出シ頗ル不勢裡ニ大納會ヲ告ゲタ。

新春劈頭ノ初立會ハ金解禁ヲ目捷ニ控ヘテ嫌氣賣特嵩ミ、更ニ綿絲ノ暴落ヲ受ケテ鐘紡株ハ 9 圓方慘落シ、東新株亦遂ニ 200 圓臺割レヲ示現スルニ至ツタ。11 日金解禁實施ニ直面セル財界ハ存外平靜ヲ保チ、爾後商内至極閑散裡ニ經過シテ 2 月ニ入り頻々タル正貨現送ノ報ハ市人ノ嫌氣ヲ醸成セシメテ紡績株中心氣崩レヲ

來シ、7 日英蘭銀行及ビ紐育準備銀行ノ利下ヲ傳ヘタル等ヨリシテ鐘紡・鐘新・東新株ハ一齊ニ 4,5 圓方ノ突飛高ヲ示シタガ、現内閣ノ緊縮政策ノ徹底化ニ怖レ、加之下旬正貨ノ現送ハ既ニ 2 億圓ニ達シ、折柄銀塊安・紐育株式安等幾多ノ惡材料ヲ傳ヘテ諸株漸落步調ニ轉ジ、3 月ニ入ルヤ世界的ノ不景氣ハ愈々深刻化シタノト、銀塊・米棉ノ續落ニ加ヘ上旬ニ於ケル印度關稅問題勃發ニヨリ内憂外患ノ恐怖人氣トナリ狼狽的投物ノ爲ニ、鐘紡株ヲ先驅トシテ一齊ニ崩落シ、比較的頑強デアツタ東新株モ遂ニ 95 圓臺ニ低落シテ昨年ノ安價ヲ下廻ルニ至ツタ。4 月ニ入り突如鐘紡ニ於テ賃金値下ヲ發表シタ爲メニ紡績事業ノ不振ヲ如實ニ暴露シタモノトシテ市場ノ人氣ニ多大ノ衝動ヲ與ヘ、鐘紡株中心ノ慘落ヲ來シ、11 日東京市場ニ於テ立會ヲ中止スルニ及ビ意外ノ混亂ニ陥リ、東新株ヲ初メ日露産業等ノ諸株崩落シ、市場ハ陰鬱ナル氣分ヲ漂ハシタ。下旬ニ入り東京市電ノ罷業ガアリ、鐘紡ノ爭議ハ其ノ解決ヲ見ズ、正貨ハ既ニ 9 億圓臺ヲ割リ、然モ生絲ノ慘落止マザル等惡材料一時ニ集中シテ諸株復軟調ニ傾キ、月末東新株ハ遂ニ昨年來ノ新安値 87 圓ニ崩落シタ。5 月ニ入り綿絲・期米ノ好轉シタノト、現内閣ノ經濟政策ヲ期待セル等ヨリシテ諸株反撥シ意外ノ活況ヲ呈シタガ、財界振興策モ何等積極的ノ新味ナク、殊ニ紡績界ニ對スル悲觀人氣昂マリ、鐘紡・東新株ヲ中心ニ賣物續出シテ滔々タル落潮トナリ、折柄生絲・銀塊ノ新安價支那動亂等ノ報ヲ傳ヘテ益々不安人氣ヲ助長シ、商勢更ニ惡化シテ、一步一步新値ヲ辿リ、下旬入超 15,000 千圓ノ報導ニ加速度ノ氣崩レヲ來

シ、鐘紡株ハ遂ニ150圓ノ新安値ニ奔落シ、近年稀ナ不況裡ニ本期ヲ終ツタ。

蠶絲 12月新甫5月限ハ120圓90錢ニ手堅ク發會シタガ、紐育清算ノ續落ヲ傳ヘタノト、實物市場ノ不良ヲ移シテ商勢軟調ヲ迎リ、下旬ニ入り融資補償法適用ノ聲ニ下濫ツテ無活氣平穩裡ニ大納會ヲ告ゲ、1月4日新春ノ發會ハ休會中ニ於ケル實物ノ好調ヲ享



神戸取引所蠶絲部

ケテ、新甫6月限ハ115圓40錢ニ生レタガ、6日紐育在荷9萬俵突破ノ報ヲ傳ヘテ暴落シ月末5萬俵強制共保案決定ノ爲ニ好轉シタガ、2月ニ入ツテ場面意外ニ牙ヘズ、實物ノ好調ニ累セラレテ低迷状態ニ推移シ、下旬ハ紐育清算ノ不良ヲ入レテ人氣一段惡化シ6,7月兩限ハ110圓ノ關門ヲ割リ、更ニ3月ニ入り先行悲觀人氣カラ3日各限一齊ニ瓦落シ107圓40錢ニ生レタ、先限ハ4圓30錢ニ低

落シ、大正3年以來ノ新安値ニ陥ツタ。4日融資補償法發動ノ決定ヲ轉機トシテ形勢一變シ、各限共ニ急騰シタガ再ビ反落シ、時ニ補償價額1,250圓ノ決定ヲ見テ多少反撥シタガ、至極凡調裡ニ越月シ、3月中ニ於ケル紐育ノ消費ガ一般ノ期待ヲ裏切り案外少カッタ爲メ、不安人氣ヲ助長シテ月初ヨリ漸落步調ヲ迎リ、中旬紐育清算市場ニ於ケル3弗臺崩落ノ入電ヲ得テ落潮滔々トシテ熄マズ、遂ニ下旬6月限以降ハ100圓ノ大臺ヲ割リ、更ニ先限ハ97圓臺ヲ示現スルニ至ツタ。5月ハ月初實物ノ買氣蠢動ニ誘ハレテ漸騰步調ニ轉ジタガ、紐育清算ノ續落、在荷ノ激増、各地新繭相場ノ安報等軟材料輻輳シ、地方筋ノ實物殺到シテ連日新安値ヲ逐ヒ、29日各限一齊ニ80圓臺ニ慘落シ、先限ハ遂ニ85圓30錢ト云フ本期中ノ最低値ヲ現ハスニ至リ、宛然恐慌相場ヲ現出シテ、陰慘裡ニ本期ヲ終ツタ。本期ノ開市日數ハ米144日、證券及ビ蠶絲145日デアツテ、賣買高・手數料收入高ハ別表ノ通りデアル。

下 半 期

米 6月發會ノ新甫8月限ハ恰モ天災季ニ當ツテ居ルガ、植付後ノ天候頗ル好順デアツタ爲メ、却ツテ16錢方ノ下鞞ヲ以テ26圓93錢ニ生レ8圓55錢ニ昂騰シタガ、財界不況ノ折柄トテ次第ニ低落シ、7圓49錢ヲ以テ納會シタ。9月限ハ6圓76錢ニ發會シ、折柄發表セラレタ殘存米ノ激減ヲ見、且政府米拂下ノ却テ賣行良好ナルニ刺戟サレ期近ノ奔騰ニ誘ハレテ、遂ニ9圓78錢ト云フ本年中ノ最高値ニ昂騰シタ。其ノ後政府米ノ再度拂下ヲ氣構へ、且天候ノ益々適順ナノト環境ノ不良ヨリ10月限ハ7圓19錢ヲ以テ實ニ2圓

59錢方ノ大下鞞ニ發會シテ、豐作見越ノ人氣旺盛デアツテ、逆ニ現實米ガスレノ爲ニ昂騰シ、期近ニ比シテ遂ニ7圓餘ノ大逆鞞ヲ示現シタ。11月限ハ22圓70錢ニ生レ、愈々豐作人氣ガ瀾蔓シ、月末ニ至テ18圓73錢ニ漸落シタ。12月限ハ51錢方ノ下鞞ヲ以テ18圓50錢ニ生レ、折柄未曾有ノ大増收ヲ示シタ第一回收穫豫想ノ發表ヲ見タノデ、急轉直下15圓臺ニ慘落シテ、遂ニ2日間立會ヲ休止スル状態ニ立至ツタガ、立會再開後モ尙ホ賣人氣止マズ、遂ニ14圓15錢ト云フ大正15年來ノ安値ニ崩落シタ。其ノ後漸ク底入商状ニ轉ジ徐々ニ反騰歩調ヲ呈シテ11月ニ入ツタガ、新甫1月限ハ15圓1錢ニ發會シテ採算ヲ無視セル賣込ノ反動ト、政府ノ農村救濟對策ト相俟テ當限ノ急反撥ヲ見、連レテ先物亦18圓9錢迄反騰シタガ、買材料ノ出盡シト、煎レノ一巡ニ依ツテ復引緩ミ、其ノ後ハ17圓50錢ヲ中心トシテ小幅保合裡ニ本期ヲ終ツタ。

株式 期首綿絲ノ暴落ニ誘ハレテ、紡績株ヲ中心ニ氣崩レ、一時主力株ハ相當ノ反撥ヲ告ゲタルガ、其ノ後公債相場ノ波瀾ヲ見タノト、貿易ノ入超ヲ報ジ、加フルニ綿絲ノ期近100圓臺割レヲ傳ヘタル等ノ原因カラ諸株一齊ニ崩落シテ、鐘紡株ハ遂ハ118圓臺ニ、東新株亦82圓臺ヲ示現スルニ至ツタ。月末ニ迄ンデ各方面ニ於ケル財界安定策ノ具體化ヲ期待シテ、市況一時反撥歩調ニ轉ジタガ、7月ニ入り諸株再ビ崩落シテ、中旬綿絲・生絲等主要商品ノ安定竝ニ銀塊ノ底入觀等カラ悲觀人氣モ多少緩和サレ、諸株ハ循環的ニ堅實ナ恢復模様ヲ迎リ、8月ハ綿絲ノ續騰ヲ映ジテ鐘紡株ヲ中心ニ諸株一齊ニ安定景氣ヲ見セタガ、中旬以後ハ頗ル不

振裡ニ推移シ、9月ニ入ルモ砂糖・セメント・電力等ノ雜株安ヲ眺メテ氣勢更ニ昂ラズ、相場ハ概ネ鈍調ノ裡ニ低迷シタガ、下旬支那政情ノ安定氣配ト、銀塊高ニ因ル綿絲輸出ノ好勢ヲ報ジテ紡績株ノ反騰ヲ見、市況ハ意外ノ強調ヲ呈シタ。10月新甫ハ綿絲ノ反落ヲ映ジテ紡績株ノ氣崩レヲ來シ、搗テ期米ノ暴落ニ依ル立會休止ハ一段不安人氣ヲ助長シ、諸株共ニ次第安トナリ、東新株ハ又復86圓ノ安値ヲ現ハスニ至ツタ。然ルニ日銀ノ利下ハ徐々ニ金融懸念ヲ緩和シ、市況ハ漸ク強調ヲ含ミ、下旬ニ入ツテハ利喰ノ一巡ト共ニ減切活況ヲ呈シテ11月ヲ迎へ、生絲・綿絲・期米等ノ睨リニ連レ、且紡績操短ノ決定ト共ニ綿業界ノ安定ヲ見越シテ連續的昂騰ヲ示シ、尙ホ政府ノ對策ト相俟テ年末金融樂觀ノ人氣ニ依リ遂ニ鐘紡株ハ166圓臺ニ、東新株ハ108圓臺ニ昂進シ、他ノ諸株亦連レテ大反撥ヲ告ゲ、財界悲觀ノ底ヲ經過セルガ如キ觀ヲ呈シテ期末意外ノ活況ヲ見タ。

蠶絲 6月ハ前期末軟調ノ後ヲ享ケテ氣配益々軟弱トナリ然モ新繭ノ下ゲ足停止スル所ヲ知ラナイ状態デアツタ時ニ紐育清算各限3弗臺割レノ報ヲ得タル等軟材料輻輳シテ相場ハ連日暴落ヲ重ネ先限ハ遂ニ70圓臺ニ陥リ大正4年9月ノ安値ヲ下廻ルノ不勢ヲ示シテ7月ニ入ツタガ賣人氣愈々旺盛ヲ極メ遂ニ60圓臺ニ奔落スルヤ生産制限ノ聲ガ各地ニ起リ乃チ減産ヲ見越シテ茲ニ急反撥ヲ見タガ戻リ待ノ賣物ニ壓セラレテ軟化シ8月ハ月初實物ノ賣行良好ナルヲ映ジテ相場ハ昂騰歩調ニ轉ジタガ下旬ニハ外電ノ不味ニ累セラレテ平凡無活氣ヲ以テ終始シタ。9月ニ入ツテハ政變氣構ニ

依ル株式高ニ刺戟セラレテ相當ノ活氣ヲ呈シタガ紐育清算ノ2弗30仙臺割レノ入電ニ依ツテ半恐慌的人氣ガ瀰蔓シテ30月限ハ遂ニ56圓80錢ト云フ新安値ヲ現出シタ。10月ニ入り海外ノ事情ノ惡化益々甚ダシク爲ニ先行悲觀人氣愈々濃厚ヲ加ヘ55圓ニ發會シタル新甫3月限ハ遂ニ本期中ノ最低値54圓30錢ニ陥ツタ。下旬ニハ紐育清算ノ強調竝ニスチール株ノ反撥等海外ノ連續的好報ヲ入レテ人氣減切り好轉シテ60圓ノ關門ヲ突破シタガ再ビ50圓臺ニ低落シテ11月ハ月初値頃觀ノ買物多ク移々活況ヲ呈シタガ米國ニ休業銀行續出スル等彼地財界不安定ノ入報ニ壓セラレテ低迷シタ。下旬ニハ内地株式ノ連騰ニ氣配ヲ好クシ64圓70錢ニ上伸シテ場面一變ノ兆ヲ示シタガ實物ノ之ニ副ハナカッタ、メ買氣頓挫シテ反落シ軟弱保合ノ裡ニ本期ヲ終ツタ。

本期ノ開市日數ハ米152日、證券及ビ蠶絲153日デアツテ賣買高竝ニ手數料收入高ハ別表ノ通りデアル。

昭和5年中米穀長期清算取引賣買高及ビ受渡高月別表

種別 月次	賣 買 高		受 渡 高	
	數 量	金 額	數 量	金 額
1 月	603,100 ^石	16,733,151 ^円	2,700 ^石	74,520 ^円
2 月	353,400	10,015,044	900	25,380
3 月	761,300	21,181,752	10,900	298,660
4 月	545,200	14,755,159	700	18,760
5 月	850,300	23,562,980	300	8,220
6 月	1,048,100	29,006,548	12,400	354,640
7 月	1,459,900	41,317,310	1,800	53,460
8 月	1,874,000	50,801,882	3,600	109,080

種別 月次	賣 買 高		受 渡 高	
	數 量	金 額	數 量	金 額
9 月	2,737,600 ^石	60,468,344 ^円	6,900 ^石	163,530 ^円
10 月	2,431,700	39,094,907	2,300	44,620
11 月	1,900,300	32,701,861	4,100	80,360
12 月	1,281,400	21,168,852	16,000	260,800
合 計	15,846,300	360,807,790	62,600	1,492,030

昭和5年中證券清算取引賣買高及ビ受渡高月別表

種別 月次	長 期 清 算 取 引				
	賣 買 高		受 渡 高		
		數 量	金 額	數 量	金 額
1 月	1,720 ^株	136,307 ^円	1,220 ^株	53,060 ^円	
2 月	2,810	181,905	200	19,400	
3 月	1,550	126,468	120	13,240	
4 月	2,140	179,694	1,270	54,350	
5 月	3,190	203,847	180	14,990	
6 月	1,840	127,116	170	14,910	
7 月	1,320	87,866	1,200	44,300	
8 月	1,980	132,695	150	12,390	
9 月	1,160	69,868	—	—	
10 月	1,620	106,454	130	11,500	
11 月	1,600	140,989	10	720	
12 月	1,330	96,611	120	10,140	
合 計	22,260	1,589,820	4,770	249,000	

種別 月次	短 期 清 算 取 引				
	賣 買 高		受 渡 高		
		數 量	金 額	數 量	金 額
1 月	301,390 ^株	28,784,636 ^円	29,920 ^株	2,636,100 ^円	
2 月	267,110	25,741,968	20,110	1,909,940	
3 月	367,690	35,686,309	35,630	3,329,040	
4 月	396,960	37,327,311	32,810	2,707,500	

種 別 月 次	短期清算取引			
	賣 買 高		受 渡 高	
	數 量	金 額	數 量	金 額
5 月	413,570 ^株	37,923,894 ^円	36,930 ^株	2,992,430 ^円
6 月	546,030	52,335,412	46,190	3,384,930
7 月	427,050	40,248,091	34,450	2,612,120
8 月	283,850	27,486,243	22,290	1,734,770
9 月	305,840	29,127,547	28,950	2,420,060
10 月	283,910	27,799,422	34,140	3,113,200
11 月	530,560	59,117,983	55,720	5,496,830
12 月	377,950	43,036,754	43,950	3,861,590
合 計	4,500,910	444,615,570	420,190	36,108,510

昭和5年中米穀長期清算取引最高最低平均相場表

限 月 次	當 月 限			中 月 限			先 月 限		
	最高	最低	平均	最高	最低	平均	最高	最低	平均
1 月	28,66 ^円	27,10 ^円	27,61 ^円	28,14 ^円	27,20 ^円	27,71 ^円	28,32 ^円	27,35 ^円	27,84 ^円
2 月	28,37	27,81	28,10	28,61	27,95	28,23	28,79	28,26	28,48
3 月	28,44	26,89	27,80	28,40	26,31	27,80	28,65	26,77	28,04
4 月	27,04	26,19	26,76	27,29	26,55	27,05	27,57	26,60	27,22
5 月	28,06	27,10	27,63	28,34	27,04	27,76	28,62	27,74	27,89
6 月	29,14	27,30	28,20	28,84	26,80	27,76	28,55	26,83	27,43
7 月	30,30	27,43	28,62	30,89	27,32	28,85	29,78	26,26	27,89
8 月	31,85	29,10	30,63	30,74	27,51	28,99	28,20	23,96	25,91
9 月	29,71	22,05	26,87	25,80	19,26	22,69	23,04	18,73	21,08
10 月	20,80	16,43	18,62	19,01	14,51	16,21	18,50	14,15	15,46
11 月	20,00	15,91	18,38	19,00	15,03	16,93	18,09	15,01	16,67
12 月	18,17	15,76	17,19	17,76	15,56	16,66	17,61	15,35	16,43
年 中	31,85	15,76	25,36	30,89	14,51	24,47	29,78	14,15	24,19

昭和5年中証券短期清算取引最高最低平均相場表

種 別 月 次	神戸取引所株			鐘淵紡績株			東京株式取引所新株		
	最高	最低	平均	最高	最低	平均	最高	最低	平均
1 月	47,50 ^円	45,20 ^円	46,42 ^円	223,50 ^円	214,00 ^円	219,79 ^円	105,90 ^円	98,40 ^円	103,03 ^円
2 月	48,80	47,30	48,02	225,10	216,80	220,10	107,30	100,10	104,14
3 月	47,70	46,00	46,86	217,50	192,80	201,11	103,30	95,80	99,99
4 月	46,30	45,60	45,91	199,50	172,90	182,22	101,70	87,10	96,30
5 月	46,50	43,00	45,77	180,30	152,80	171,44	98,40	87,30	93,20
6 月	46,50	42,50	43,60	154,00	118,50	140,26	92,40	82,00	88,67
7 月	50,70	45,40	47,58	135,20	118,90	127,37	94,50	84,00	88,41
8 月	53,70	49,50	51,11	139,60	130,00	134,50	93,20	87,10	89,76
9 月	51,90	50,90	51,35	139,30	130,50	134,24	91,50	86,60	88,62
10 月	51,50	50,00	50,49	141,20	130,60	135,28	92,80	86,00	88,21
11 月	55,10	51,50	53,75	166,70	140,90	153,98	108,30	92,60	100,98
12 月	54,60	50,90	52,36	165,80	145,60	161,88	112,90	102,30	106,26
年 中	55,10	42,50	48,60	225,10	118,50	165,60	112,90	82,00	95,63

昭和5年中蠶絲長期清算取引賣買高及ビ受渡高月別表

種 別 月 次	賣 買 高		受 渡 高	
	數 量	金 額	數 量	金 額
1 月	176,400 ^斤	2,046,194 ^円	4,000 ^斤	48,100 ^円
2 月	207,900	2,346,906	2,000	28,000
3 月	283,400	3,153,280	2,000	23,800
4 月	470,100	4,877,312	4,000	42,400
5 月	571,200	5,433,310	2,000	20,600
6 月	1,052,000	8,376,382	4,000	29,800
7 月	1,792,100	12,335,126	2,000	14,400
8 月	545,700	3,885,868	12,000	86,500
9 月	1,250,500	8,010,554	13,000	83,100
10 月	1,657,900	9,573,625	6,000	36,600
11 月	1,026,200	6,216,657	10,000	61,400
12 月	1,852,500	12,275,312	9,000	58,500
合 計	10,885,900	78,530,526	70,000	533,200

昭和5年中蠶絲長期清算取引最高最低平均相場表(單位10錢)

月次 限月	1 月			2 月			3 月		
	最高	最低	平均	最高	最低	平均	最高	最低	平均
1 月限	122.4	116.3	119.0	—	—	—	—	—	—
2 月限	122.0	115.0	119.0	122.2	112.6	118.0	—	—	—
3 月限	120.4	113.0	117.0	119.0	111.5	117.0	121.0	107.0	118.0
4 月限	119.3	112.4	116.0	118.3	110.1	115.0	120.3	104.0	118.0
5 月限	117.6	112.1	116.0	117.6	109.5	114.0	119.0	104.5	116.0
6 月限	117.0	111.1	115.0	116.4	109.0	113.0	115.5	103.2	111.0
7 月限	—	—	—	116.4	109.0	113.0	112.0	104.3	110.0
8 月限	—	—	—	—	—	—	111.0	103.8	109.0
9 月限	—	—	—	—	—	—	—	—	—
10 月限	—	—	—	—	—	—	—	—	—
11 月限	—	—	—	—	—	—	—	—	—

月次 限月	4 月			5 月			6 月		
	最高	最低	平均	最高	最低	平均	最高	最低	平均
1 月限	—	—	—	—	—	—	—	—	—
2 月限	—	—	—	—	—	—	—	—	—
3 月限	—	—	—	—	—	—	—	—	—
4 月限	118.7	105.9	114.0	—	—	—	—	—	—
5 月限	116.6	100.8	110.0	107.5	102.0	105.0	—	—	—
6 月限	112.0	95.5	105.0	103.5	87.4	98.0	88.0	72.5	81.0
7 月限	110.4	96.9	104.0	103.5	87.0	98.0	87.0	71.7	81.0
8 月限	109.3	96.8	104.0	102.5	86.0	97.0	87.5	70.5	80.0
9 月限	109.0	97.1	103.0	102.3	85.5	97.0	87.0	69.9	80.0
10 月限	—	—	—	101.9	85.3	96.0	87.2	70.0	80.0
11 月限	—	—	—	—	—	—	85.8	70.0	80.0

月次 限月	7 月			8 月			9 月		
	最高	最低	平均	最高	最低	平均	最高	最低	平均
7 月限	77.5	64.5	71.0	—	—	—	—	—	—
8 月限	78.6	62.9	70.0	74.0	68.4	71.0	—	—	—

月次 限月	7 月			8 月			9 月		
	最高	最低	平均	最高	最低	平均	最高	最低	平均
9 月限	78.0	62.4	70.0	73.5	67.9	71.0	74.2	55.2	69.0
10 月限	77.8	62.5	69.0	74.4	67.4	71.0	72.8	56.6	67.0
11 月限	75.1	62.2	69.0	73.7	67.2	71.0	72.2	56.6	66.0
12 月限	75.9	61.4	69.0	74.0	67.0	71.0	72.1	57.0	66.0
翌年 1 月限	—	—	—	74.6	66.5	71.0	72.5	56.8	66.0
同 2 月限	—	—	—	—	—	—	72.9	56.8	66.0
同 3 月限	—	—	—	—	—	—	—	—	—
同 4 月限	—	—	—	—	—	—	—	—	—
同 5 月限	—	—	—	—	—	—	—	—	—

月次 限月	10 月			11 月			12 月		
	最高	最低	平均	最高	最低	平均	最高	最低	平均
7 月限	—	—	—	—	—	—	—	—	—
8 月限	—	—	—	—	—	—	—	—	—
9 月限	—	—	—	—	—	—	—	—	—
10 月限	67.9	55.0	58.0	—	—	—	—	—	—
11 月限	65.3	54.9	58.0	63.1	57.5	60.0	—	—	—
12 月限	64.9	54.9	58.0	64.3	57.6	61.0	70.0	61.1	65.0
翌年 1 月限	64.2	54.1	57.0	64.9	56.1	60.0	70.8	60.8	65.0
同 2 月限	63.7	54.5	57.0	64.0	56.0	60.0	70.4	60.4	65.0
同 3 月限	63.7	54.3	57.0	64.2	56.0	60.0	70.5	60.2	66.0
同 4 月限	—	—	—	64.7	56.0	60.0	70.5	60.6	66.0
同 5 月限	—	—	—	—	—	—	70.3	61.0	66.0

會員組織神戸大豆粕取引所

商況 本期間中相場ノ最高ハ5月期4圓2錢(1月17日)デアツテ最低ハ7月期2圓86錢(6月4日)デアル。

本期間ニ於ケル商況ヲ概記スレバ、前期末空前ノ閑散裡ニ越年

シテ更ニ活氣ナク、劈頭大量ノ荷渡下、銀塊ノ低落トニ依ツテ買氣不牙次第ナガラ、5月期ハ實需要家ノ買物ニ支ヘラレ4圓臺ニ復活シタガ、深刻ナル不況ハ買物ヲ持續スル由ナク、銀塊ノ低落ハ其ノ停止スル處ヲ知ラズ、7月期ハ遂ニ2圓86錢ト本所開業以來ノ最安値ニ激落シテ後、銀ノ立直リト大連粕爆發ヲ傳ヘ買氣ヲ刺戟

自昭和5年1月 大豆粕普通清算取引賣買高及ビ受渡高表
至昭和5年6月

期別	1 月		2 月		3 月		4 月	
	賣買高	受渡高	賣買高	受渡高	賣買高	受渡高	賣買高	受渡高
1 月期	千枚 38	千枚 72	千枚 2	千枚 —	千枚 —	千枚 —	千枚 —	千枚 —
	円 66,490	円 129,232	円 3,588	円 —	円 —	円 —	円 —	円 —
2 月期	千枚 96	千枚 —	千枚 52	千枚 16	千枚 14	千枚 29	千枚 —	千枚 —
	円 167,205	円 —	円 92,520	円 28,189	円 25,328	円 52,026	円 —	円 —
3 月期	千枚 126	千枚 —	千枚 72	千枚 —	千枚 90	千枚 20	千枚 —	千枚 25
	円 223,243	円 —	円 127,760	円 —	円 154,431	円 33,727	円 —	円 41,973
4 月期	千枚 138	千枚 —	千枚 74	千枚 —	千枚 114	千枚 —	千枚 54	千枚 35
	円 246,661	円 —	円 131,298	円 —	円 196,622	円 —	円 92,382	円 59,570
5 月期	千枚 124	千枚 —	千枚 110	千枚 —	千枚 204	千枚 —	千枚 44	千枚 —
	円 223,054	円 —	円 196,268	円 —	円 348,997	円 —	円 75,435	円 —
6 月期	千枚 —	千枚 —	千枚 56	千枚 —	千枚 204	千枚 —	千枚 86	千枚 —
	円 —	円 —	円 100,179	円 —	円 349,927	円 —	円 147,816	円 —
7 月期	千枚 —	千枚 —	千枚 —	千枚 —	千枚 8	千枚 —	千枚 12	千枚 —
	円 —	円 —	円 —	円 —	円 13,225	円 —	円 20,208	円 —
8 月期	千枚 —	千枚 —	千枚 —	千枚 —	千枚 —	千枚 —	千枚 4	千枚 —
	円 —	円 —	円 —	円 —	円 —	円 —	円 6,698	円 —
9 月期	千枚 —	千枚 —	千枚 —	千枚 —	千枚 —	千枚 —	千枚 —	千枚 —
	円 —	円 —	円 —	円 —	円 —	円 —	円 —	円 —
10 月期	千枚 —	千枚 —	千枚 —	千枚 —	千枚 —	千枚 —	千枚 —	千枚 —
	円 —	円 —	円 —	円 —	円 —	円 —	円 —	円 —
計	千枚 522	千枚 72	千枚 366	千枚 16	千枚 634	千枚 49	千枚 200	千枚 60
	円 926,633	円 129,232	円 651,613	円 28,189	円 1,088,530	円 85,753	円 342,539	円 101,545

シテ3圓臺ニ戻ツタガ、大量ノ船先ヲ控ヘテ買物無ク、銀高氣構デ多少ノ反撥ガアツタガ、一般財界ノ沈衰ハ出來高ノ増加ヲ見ルニ至ラズ、近來ニ稀ナ閑散裡ニ本期ヲ終ツタ。本所ハ決算期變更ノ結果下半期ノ統計資料不整ノ爲メ、以下上半期ノ業績ノミヲ記載スルニ止メタ。

備考 (本表中賣買高ハ双方、受渡高ハ片方ナリ。
1 月期ノ受渡高ガ賣買高ヲ超ユルハ前期間ノ賣買繰越玉アルニ由ル。
賣買高及ビ受渡高ノ金額ハ各期別合計ニ於テ圓位未満四捨五入セリ。

5 月		6 月		計		前年 同期	
賣買高	受渡高	賣買高	受渡高	賣買高	受渡高	賣買高	受渡高
千枚 —	千枚 —	千枚 —	千枚 —	千枚 40	千枚 72	千枚 270	千枚 197
円 —	円 —	円 —	円 —	円 70,078	円 129,232	円 558,900	円 411,755
—	—	—	—	162	45	548	85
—	—	—	—	285,053	80,215	1,161,905	183,342
—	—	—	—	288	45	554	40
—	—	—	—	505,434	75,702	1,189,955	88,596
10	18	—	—	390	53	862	80
16,928	30,636	—	—	683,891	90,206	1,868,299	174,285
96	75	—	2	578	77	2,298	165
157,683	122,080	—	2,806	1,001,437	124,886	5,017,791	362,960
270	—	200	12	816	12	2,746	58
428,357	—	287,454	17,728	1,313,733	17,728	6,037,583	131,436
54	—	104	—	178	—	428	—
82,059	—	145,512	—	261,004	—	928,317	—
—	—	14	—	18	—	74	—
—	—	19,472	—	26,170	—	158,655	—
—	—	22	—	22	—	90	—
—	—	30,503	—	30,503	—	191,728	—
—	—	6	—	6	—	30	—
—	—	8,059	—	8,059	—	63,986	—
430	93	346	14	2,498	304	7,900	625
685,027	152,716	491,000	20,534	4,185,362	517,969	17,177,119	1,352,374

自昭和5年1月 大豆粕實物取引賣買高表 (片方)
至昭和5年6月

月 別	枚 數	金 額
1 月	761,000	1,356,482.50
2 月	942,320	1,673,183.39
3 月	462,800	789,814.48
4 月	327,800	553,560.78
5 月	626,400	1,007,063.28
6 月	644,000	931,674.80
計	3,764,320	6,311,779.23

自昭和5年1月 大豆粕普通清算取引相場表 (呼値100斤)
至昭和5年6月

期 月 別	1 月 期	2 月 期	3 月 期	4 月 期	5 月 期	
1 月	最 高	3,925	3,955	3,970	3,995	4,020
	最 低	3,865	3,690	3,695	3,720	3,910
	平 均	3,805	3,850	3,865	3,890	3,950
2 月	最 高	—	3,970	3,960	3,960	3,990
	最 低	—	3,780	3,790	3,800	3,810
	平 均	—	3,880	3,855	3,865	3,880
3 月	最 高	—	—	3,860	3,870	3,870
	最 低	—	—	3,630	3,575	3,590
	平 均	—	—	3,730	3,720	3,725
4 月	最 高	—	—	—	3,770	3,790
	最 低	—	—	—	3,660	3,660
	平 均	—	—	—	3,720	3,720
5 月	最 高	—	—	—	—	3,660
	最 低	—	—	—	—	3,150
	平 均	—	—	—	—	3,520
6 月	最 高	—	—	—	—	—
	最 低	—	—	—	—	—
	平 均	—	—	—	—	—

期 月 別	6 月 期	7 月 期	8 月 期	9 月 期	10 月 期	
1 月	最 高	—	—	—	—	
	最 低	—	—	—	—	
	平 均	—	—	—	—	
2 月	最 高	3,990	—	—	—	
	最 低	3,870	—	—	—	
	平 均	3,910	—	—	—	
3 月	最 高	3,870	3,620	—	—	
	最 低	3,585	3,580	—	—	
	平 均	3,725	3,595	—	—	
4 月	最 高	3,785	3,690	—	—	
	最 低	3,600	3,590	—	—	
	平 均	3,725	3,650	—	—	
5 月	最 高	3,675	3,620	3,595	3,460	
	最 低	3,030	3,060	3,260	3,270	
	平 均	3,465	3,440	3,555	3,365	
6 月	最 高	3,300	3,200	3,190	3,200	3,010
	最 低	2,870	2,860	2,950	2,950	2,920
	平 均	3,125	3,030	3,040	3,040	2,945

備 考 { 最 高 5月期4圓2錢 (1月17日)
最 低 7月期2圓86錢 (6月4日)

第八章 會 社

昨年末ニ於テ本市ニ本店ヲ有スル會社ノ總數ハ 3,007社デアツテ、其ノ資本金ノ總額ハ945,868,009圓ヲ算シ、是レヲ前年度ニ比

最近5年間神戸市内

年 別	合 名		合 資	
	社 數	出 資 額	社 數	出 資 額
昭和元年	331	76,026,503	1,092	50,365,537
同 2 年	353	76,542,403	1,271	52,656,251
同 3 年	382	78,342,863	1,421	53,894,440
同 4 年	430	78,124,823	1,592	53,965,253
同 5 年	514	79,533,871	1,757	55,777,463

備考 株式會社中ニハ、株式合資會社ノ2社(資本金 60,000圓、拂込資本金

資 本 金

種 目	合 名		合 資	
	社 數	出 資 額	社 數	出 資 額
五 萬 圓 未 滿	402	8,075,671	1,583	17,407,913
五 萬 圓 以 上 拾 萬 圓 未 滿	52	2,749,200	108	6,121,000
拾 萬 圓 以 上 貳 拾 萬 圓 未 滿	30	3,235,000	39	4,280,000
貳 拾 萬 圓 以 上 五 拾 萬 圓 未 滿	17	4,574,000	12	3,130,000
五 拾 萬 圓 以 上 壹 百 萬 圓 未 滿	8	4,800,000	9	4,800,000
壹 百 萬 圓 以 上 五 百 萬 圓 未 滿	4	6,100,000	4	8,538,550
五 百 萬 圓 以 上 壹 千 萬 圓 未 滿	—	—	2	11,500,000
壹 千 萬 圓 以 上	1	50,000,000	—	—
計	514	79,533,871	1,757	55,777,463

スレバ、社數ニ於テ 262社、資本金ニ於テ 7,032,258圓ノ増加ヲ見タ。

尙ホ參考ノタメ資本金別表及ビ最近5箇年間ノ全國會社比較表ヲ併記シタ。

會 社 比 較 表 (單位圓)

株 式			合 計		
社 數	資 本 金	拂込資本金	社 數	資 本 金	拂込資本金
604	820,132,425	559,127,864	2,027	946,524,465	685,519,904
635	841,746,925	567,457,364	2,259	970,945,579	696,656,081
680	837,980,075	559,384,864	2,483	970,217,378	691,622,167
723	806,745,675	550,098,714	2,745	938,835,751	682,188,790
736	810,556,675	556,608,963	3,007	945,868,009	691,920,297

45,000圓)ヲ含ム。

別 表

株 式			株 式 合 資		
社 數	資 本 金	拂込資本金	社 數	資 本 金	拂込資本金
142	69,677,625	24,744,961	1	10,000	10,000
92	5,091,400	3,586,560	1	50,000	35,000
178	20,011,000	15,959,623	—	—	—
105	27,415,000	18,978,100	—	—	—
100	52,855,000	32,033,270	—	—	—
86	143,546,650	101,017,699	—	—	—
12	68,400,000	50,748,750	—	—	—
19	423,500,000	309,495,000	—	—	—
734	810,496,675	556,563,963	2	60,000	45,000

全國會社累年

年次	總數		合名會社		合資會社	
	社數	出資額又ハ公稱資本金	社數	出資額	社數	出資額
大正14年	34,345	16,464,199,879	5,203	890,211,398	11,539	732,622,225
昭和元年	36,068	17,633,525,807	5,502	1,070,716,521	12,824	770,795,195
同2年	38,516	18,386,354,937	5,961	1,089,701,831	14,530	789,407,615
同3年	41,702	18,968,865,222	6,458	1,119,215,594	16,971	836,571,258
同4年	46,692	19,666,107,256	7,379	1,148,417,397	20,318	879,635,673

註 +ハ相互會社ナリ。

昭和5年度中ニ於ケル新設會社ハ1月ノ62社ヲ最高トシ、12月ノ56社、3月ノ55社之レニ次ギ、總社數454社、其ノ資本金20,003,88

新設

月別	合名		合資	
	社數	出資額	社數	出資額
1月	25	567,100	34	431,100
2月	6	88,500	30	401,150
3月	17	249,200	34	475,850
4月	13	622,000	19	249,960
5月	7	93,000	24	373,400
6月	12	134,400	20	197,500
7月	6	45,900	16	130,450
8月	2	18,370	23	161,000
9月	4	44,000	21	244,200
10月	4	44,000	15	183,100
11月	10	131,000	21	221,000
12月	9	76,500	39	325,200
合計	115	2,113,970	296	3,393,910

比較表 (單位圓)

株式會社			株式合資會社		
社數	公稱資本金	拂込資本金	社數	公稱資本金	拂込資本金
17,556 + 7	14,826,495,056 4,980,000	9,524,785,064 2,421,000	40	9,891,200	6,718,999
17,696 + 8	15,778,135,921 5,400,000	10,222,810,325 2,515,000	38	8,478,170	5,997,257
17,981 + 8	16,495,414,651 4,990,000	10,748,046,857 2,095,000	36	6,840,840	5,213,797
18,230 + 8	17,000,941,440 4,850,000	11,198,114,057 2,052,500	35	7,286,930	5,541,789
18,950 + 8	17,623,322,586 4,800,000	11,753,890,560 1,992,500	37	10,031,600	6,821,524

0圓ニ達シタ。

尙ホ參考ノタメ最近5年間ノ全國新設會社比較表ヲ併記シタ。

會社 (昭和5年度)

株式			合計		
社數	資本金	拂込資本金	社數	資本金	拂込資本金
3	5,540,000	5,290,000	62	6,538,200	6,288,200
6	1,314,000	583,500	42	1,803,650	1,073,150
4	435,000	358,750	55	1,160,050	1,083,800
4	263,000	165,500	36	1,134,960	1,037,460
2	550,000	512,500	33	1,016,400	978,900
4	1,195,000	373,750	36	1,526,900	705,650
2	70,000	17,500	24	246,350	193,850
2	2,450,000	2,425,000	27	2,629,370	2,604,370
2	1,500,000	400,000	27	1,788,200	688,200
4	304,000	229,000	23	531,100	456,100
2	140,000	125,000	33	492,000	477,000
8	735,000	605,500	56	1,136,700	1,007,200
43	14,496,000	11,086,000	454	20,003,880	16,593,880

全國新設會社

年次	總數		合名會社		合資會社	
	社數	出資額又ハ公稱資本金	社數	出資額	社數	出資額
大正14年	3,623	455,550,968	497	15,528,029	2,131	29,973,149
昭和元年	4,126	594,458,537	626	26,735,456	2,492	35,777,031
同2年	5,215	595,921,405	773	22,589,594	3,094	42,130,101
同3年	5,324	583,325,179	828	20,776,805	3,376	42,640,624
同4年	6,681	561,030,380	1,134	29,955,244	4,263	57,723,856

昭和5年度中ニ於ケル解散會社ハ2月ノ28社ヲ最高トシ、3月ノ21社12月ノ21社之レニ次ギ、總社數192社、其ノ資本金7,111,622

解散

月別	合名		合資	
	社數	出資額	社數	出資額
1月	1	1,000	15	103,100
2月	4	47,750	20	348,300
3月	5	33,500	14	170,800
4月	2	205,350	6	19,000
5月	2	350,000	10	132,000
6月	-	-	12	106,600
7月	7	73,322	9	304,000
8月	3	19,000	6	70,000
9月	1	6,000	10	91,200
10月	3	22,000	5	41,500
11月	2	7,000	13	101,600
12月	1	10,000	11	93,600
合計	31	779,922	131	1,581,700

累年比較表 (單位圓)

株式會社			株式合資會社		
社數	公稱資本金	拂込資本金	社數	公稱資本金	拂込資本金
995	410,049,790	220,463,622	-	-	-
1,007	531,939,650	225,172,885	1	6,400	6,400
1,345	530,670,190	257,509,408	3	531,520	321,520
1,119	519,657,750	250,121,897	1	250,000	73,225
1,282	473,335,580	263,619,918	2	15,700	15,700

圓ヲ算スル。

會社 (昭和5年度)

株式			合計		
社數	資本金	拂込資本金	社數	資本金	拂込資本金
1	50,000	22,776	17	154,100	126,876
4	2,150,000	950,000	28	2,546,050	1,346,050
2	30,000	24,975	21	234,300	229,275
2	80,000	80,000	10	304,350	304,350
-	-	-	12	482,000	482,000
5	470,000	349,000	17	576,600	455,600
2	550,000	550,000	18	932,322	932,322
-	-	-	9	89,000	89,000
2	240,000	95,000	13	337,200	192,200
1	50,000	12,500	9	113,500	76,000
2	75,000	75,000	17	183,600	183,600
9	1,055,000	570,000	21	1,158,600	673,600
30	4,750,000	2,729,251	192	7,111,622	5,090,873

第九章 産業團體

産業組合

本市ニ於ケル産業組合發達ノ跡ヲ觀ルニ、大正8年ヲ前後トシテ著ルシイ相違ガアル。

本市ノ都市トシテノ運命ガ貿易港トシテノ盛衰如何ニ懸ツテ居ル趨勢上、産業組合ノ發達シ來ツタ經路ノ如キモ貿易ノ消長ト多大ノ關係ヲ有スルモノ、如クデアアル。明治39年2月有限責任神戸市東部信用組合ガ本市最初ノ産業組合トシテ生レテ以來各種ノ單營竝ニ兼營ノ組合ガ相次イデ設立セラレルニ至ツタガ、其ノ多クハ貿易品ノ購買、販賣ニ關係アル事業デアツテ、ソノ中ニハ消費ニ關スルモノモ含マレテキタ。大正5年保證責任兵庫縣信用組合聯合會ノ設立ガアツタガ、之ニ先立ツテ市内ノ組合數9組合ニ達シタケレドモ、是等ノ組合ハ其ノ經營宜シキヲ得ナカッタカ將タ四圍ノ經濟事情ニ未ダ適合シナカッタカ、其ノ何レデアレ發達ノ中途ニ於テ挫折シ、數年ヲ經ズシテ解散シ、前記組合中今日マデ事業ヲ繼續シテ居ルモノハ有限責任神戸市東部信用組合（現在ノ有限責任神戸第一信用組合）ト有限責任駒ヶ林購買組合（現在ノ有限責任神戸中央信用購買販賣利用組合）ノ二者ニ過ギナイ。

次イデ大正6年産業組合法改正ノ結果市街地信用組合制度ノ生レタノヲ機トシテ、爾來當局ノ獎勵ト時運ノ進歩ニ伴ツテ大正8年8月本市最初ノ市街地信用組合タル有限責任神戸信用組合ノ

出現ヲ初メ、前記有限責任神戸第一信用組合ガ定款ヲ變更シテ新制度ニ基イテ業務ヲ開始スル等漸次普及發達スルニ至ツタ。殊ニ當時財界ハ世界大戰後ノ影響ヲ受ケ、貿易ハ最高潮時カラ落潮期ニ直面シテ、從來ノ金融業者ハ極力警戒ヲ加ヘツ、アツタ爲ニ對人信用ニ基ク中小商工業者ノ金融機關トシテ迅速ナ發展ヲ遂ゲルニ至ツタ。

次デ定款ノ變更又ハ新設ノ手續ヲ經テ市街地信用組合ノ設定サレタルモノハ前記ノ外3組合ガアツテ何レモ圓滿ナ發展途上ニアル。特筆スベキハ昭和2年春ノ恐慌以來一般金融業者ノ極力貸出ヲ引締メ大資集中化ノ傾向ノ爲メ、中小商工業者ハ資金難ニ苦シミツ、アル際ニ是等信用組合ハ庶民金融機關トシテ重要ナ地位ヲ確保スルニ至ツタコトデアアル。

次ニ販賣、購買、利用等ノ諸事業ヲ觀ルニ、大正8年マデハモ圓滿ナ生長ヲ遂ゲタモノガナイケレドモ時代ハ一般民衆ノ相互扶助的經濟機關トシテ漸次此ノ種ノ組合ノ出現ヲ促シ、大正9年以後設立セラレ今日マデ其ノ業務ヲ繼續シテ居ルモノハ、購買事業ヲ行フモノニハ有限責任購買利用組合、神戸消費組合、有限責任平野購買組合、有限責任神煎購買組合ガアリ、販賣ヲ兼營スルモノニハ、上述有限責任神戸中央信用購買販賣利用組合及ビ無限責任多井畑信用購買販賣組合ガアル。尙ホ最近ニハ有限責任攝津購買組合ト有限責任神戸家具製造販賣購買組合トノ2組合ガ生レ其ノ業務開始ノ準備途上ニアル。

上述ノ如ク信用事業ニ在ツテハ相當顯著ナ發達ヲ遂ゲ來ツタガ

販賣利用等ノ諸事業ハ漸ク進歩ノ域ニ向ツタモノデアツテ、之ガ發達ハ將來ノ努力ニ俟タネバナラナイ。

産 業 組 合

名 稱	地 區	組 長 名	事 務 所 所 在 地 (電 話 番 號)
有限責任 神戸信用組合	神戸市 <small>神戶市、武庫郡、山田村、明石郡、垂水村</small>	富永三四郎	三宮町1丁目61ノ5 (三宮 3920・4080)
有限責任 神戸第一信用組合	神戸市	西村正次	三宮町1丁目17ノ3 (三宮 1012・3226)
有限責任 兵神信用組合	同	中村直吉	西出町 25 (兵庫 2650・2748)
有限責任 須磨信用組合	同	頼廣正之助	東須磨字オノ池ノ上 (須磨 4 6 4)
有限責任 兵庫信用組合	同	森井樸太郎	水木通5丁目81 (湊川 1267・1268)
有限責任 神戸相互信用組合	同	小林有文	東雲通1丁目27ノ1 (葦合 5 9 7)
有限責任 灘信用組合	同	西岡安左衛門	原田 680ノ4 (葦合 5 0 1)
有限責任 購買利用組合 神戸消費組合	同	福井捨市	旗塚通7丁目2 (葦合 4430・4431)
有限責任 平野購買組合	同	仲居宗吉	平野上祇園町27 (元町 7 2 5)
有限責任 兵庫縣廳員購買組合	神戸市、武庫郡、明石市	南 宋	下山手通4丁目 (兵庫縣廳内)
有限責任 神港信用組合	神戸市	中村徳藏	小野柄通5丁目11 (葦合 6 1・409)
有限責任 神煎信用購買組合	同	河本雅一	羽坂通2丁目1 (湊川 4 0 2)
無限責任 多井畑信用購買販賣組合	多井畑	鷺尾治作	須磨町多井畑77
有限責任 神戸中央信用購買販賣利用組合	神戸市	大前光太郎	二葉町8丁目960ノ20 (須磨 1 8 9)
保證責任 兵庫縣信用組合聯合會	兵庫縣	富永三四郎	中山手通2丁目74 (葦合 3 8 4)
有限責任 兵庫縣購買組合聯合會	同	前瀧千仞	同 上 (葦合 1 7 3 8)
産業組合中央會兵庫支會	同	岡 正 雄	同 上 (葦合 2 4 6 7)

同 業 組 合

同業者ガ相倚リ、相互ノ協調ヲ計リ、營業上ノ福利ヲ増進シ、弊害ヲ矯正スル等、斯業ノ改善發達ニ資スル目的ヲ以テ組合ヲ組織スルコトハ古來各方面ニ行ハレ來ツタ所デアガ、明治30年ニハ重要輸出品同業組合法ノ發布ガアリ、次イデ明治33年同法ヲ廢止シ之ニ代フルニ重要物産同業組合法ヲ以テシタ。之ニ準據シテ從來ノ同業組合デアツテ其ノ組織ヲ變更シ、或ハ新タニ組織スルモノガ漸次増加シタ。本市ガ貿易港トシテ發達シタ關係上同業組合ニ在ツテモ神戸貿易同業組合ヲ初メ、外國貿易ニ關係ヲ有スル組合ノ發生ヲ多ク見タガ、一般ノ商工業ノ發展ニ伴ツテ殆ンド各汎ノ主要商工業ニ涉ツテ之ガ組織ヲ見ルニ至リ其ノ數今ヤ23組合ニ達シタ。

又明治17年11月ニハ農商務省達ヲ以テ同業組合準則ノ發布ガアリ、本市ニ於テモ之ニ準據スル組合ハ逐年各方面ニ發達シテ35ヲ算スルニ至ツタ。

工業組合ニ至ツテハ大正14年重要輸出品工業組合法ノ發布以來尙ホ日ガ淺イ爲ニ其ノ數僅ニ4組合ニ過ギナイケレドモ、是等ノ組合ハ何レモ其ノ組織及ビ内容ニ於テハ堅實デアツテ斯業ニ貢獻スル所ガ尠クナイ。

重 要 物 産 同 業 組 合

名 稱	地 區	組 長 名	電 話 番 號	事 務 所 所 在 地
神戸貿易同業組合	神戸市	吉田熊太郎	葦合1895	北長狹通4丁目23
神戸真田同業組合	同	丹羽豊之助	葦合3605	磯上通8丁目130

名稱	地區	組長名	電話番號	事務所所在地
神戸石炭同業組合	神戸市	水島重吉	元町 842	榮町5丁目25ノ3
神戸燐寸軸木商同業組合	同	三原卯三郎	兵庫 320	梅ヶ香町2丁目54
神戸印刷同業組合	同	兒玉昱松	元町2196	多聞通2丁目142
神戸海陸物産貿易同業組合	同	佐々木種三郎	元町 248	榮町5丁目59
神戸材木商同業組合	同	葛野友槌	兵庫 312	住吉通2丁目4ノ17
神戸輸出品包装製造同業組合	同	岡野貞次郎	三宮1308	三宮町1丁目90(唄方)
日本安全燐寸同業組合	兵庫縣 大阪府	船井長治	三宮1573	海岸通4丁目19
神戸米穀商同業組合	神戸市	秋山斧助	兵庫 57	北宮内町14
神戸薪炭商同業組合	同	淺井音一郎	元町1044	榮町7丁目27
神戸花菱捺染同業組合	神戸市 武庫郡	苗村徳次	葦合4722	御幸通2丁目93ノ2
神戸酒類商同業組合	同	辰己六十治	湊川1692	湊町1丁目17ノ1
神戸コープ商同業組合	神戸市	前田勇	元町 842	榮町5丁目25ノ3
兵庫縣貝卸同業組合	兵庫縣	井田周次郎	葦合2716	磯上通6丁目1
神戸藥種賣藥同業組合	神戸市 武庫郡	上田實	元町 806	五宮町5
神戸清涼飲料水同業組合	神戸市	石井清	湊川1062	下澤通6丁目54
神戸鐵工同業組合	同	土岐市太郎	湊川4216	五番町3丁目1
神戸花菱野草同業組合	神戸市 武庫郡	丹下良太郎	葦合3364	御幸通7丁目77
神戸蠶絲貿易同業組合	神戸市	森田金藏	三宮 211	海岸通5商船ビル内
神戸輸出絹物同業組合	同	油井宇八	三宮 199	東町116
神戸肉商同業組合	神戸市 武庫郡	中井善次郎	湊川2959	橋通5丁目(岡崎銀行 有馬道支店2階)
兵庫縣硝子製造同業組合	兵庫縣	山本爲三郎	葦合3503	二宮町2丁目30

同業組合聯合會及支部

名稱	地區	組長名	電話番號	事務所所在地
日本麥稈眞田同業組合聯合會	岡山・香川 廣島及各縣 及神戸市	西村丹次郎	葦合3605	磯上通8丁目130
日本麥稈眞田同業組合聯合會神戸支部	神戸市	丹羽豊之助	葦合3605	同上
日本輸出綿織物同業組合聯合會神戸支部	同	吉田熊太郎	葦合1859	北長狹通4丁目23 神戸貿易同業組合内
日本輸出硝子同業組合聯合會神戸支部	同	吉田熊太郎	葦合1859	同上
兵庫縣養蠶同業組合聯合會	兵庫縣	田治米吉郎 <small>右衛門</small>	葦合2200	兵庫縣農務課内

同 準 則 組 合

名稱	地區	組長名	電話番號	事務所所在地
神戸輸出竹材組合	神戸市 武庫郡	長田大介	葦合1859	北長狹通4丁目23
神戸輸出屏風製造業組合	同	吉田熊太郎	葦合1859	同上
神戸疊製造販賣業組合	神戸市	森市三郎	元町1548	元町通5丁目87 荻藻通2丁目 (山田新吉方)
神戸市燐寸軸木工組合	同	田村新助		古湊通4丁目120
神戸市海産物卸賣業組合	同	藤井文次郎	湊川3553	楠町6丁目84
神戸織物商組合	同	竹馬隼三郎	元町 193	元町通6丁目160
神戸輸入米穀商組合	同	柴田慶治	元町 499	磯上通4丁目2 元町通6丁目122 (マルヤ紙店內)
神戸屏風木地製造業組合	同	且音松	元町3457	駒ヶ林町6丁目55 (西尾安吉方)
神戸市靴商組合	同	青木圓二郎		元町通5丁目95
神戸駒ヶ林生魚商組合	駒ヶ林 野田	田中新吉		三宮町2丁目180 (河南方)
神戸市履物商組合	神戸市	山下平十郎	三宮2915	湊町1丁目575(中尾方)
神戸市家具商工組合	同	河南忠吉		平野下三條町118
兵神乾物鶏卵卸商組合	同	中尾辰藏		下祇園町445
神戸市洋酒食料品商組合	同	副組長前田清治郎		北長狹通4丁目23
兵庫縣内竹材商組合	神戸市 武庫郡	田中房吉	元町3291	湊町1丁目17ノ1
神戸加工陶磁器商工組合	神戸市	伊藤彦二	葦合1859	磯邊通1丁目3
神戸醬油卸賣業組合	同	大谷保太郎	湊川1692	多聞通4丁目22
神戸輪業組合	同	中山中	葦合 561 (呼出)	日暮通5丁目62 榮町2丁目109 (木村徳兵衛商店内)
神戸硝子商組合	同	桑田正一	元町2481	御幸通8丁目155 (川島方)
神戸市土商組合	同	小西定平	湊川2063	東出町1丁目35 仲町通5丁目116 (協和會館内)
阪神穀商組合	神戸市 大阪市	株式会社木村徳兵衛 商店神戸出張所	三宮1667	上澤通3丁目9ノ79 (石井方)
神戸飼鳥商組合	神戸市 西宮・御影 住吉・船場	川島淳三	葦合2657	駒ヶ林町1丁目257 (中江郁太郎方)
神戸市豆腐商組合	神戸市	村上右衛門		元町5丁目265 二宮町4丁目38ノ30 (村上清太郎方)
神戸市露友組合	同	池田涼一郎	湊川4245	入江通3丁目28
神戸市洗張湯熨斗業組合	同	岩崎磯市	元町1309 (村岡呼出)	塚本通5丁目16ノ8
神戸昆布商組合	同	野村新藏	元町1475	荒田町1丁目607
神戸漬物卸業組合	同	生駒鶴次郎	元町 973	楠町6丁目93 楠町2丁目6ノ2 (保田方)
神戸輸出屏風製造職工組合	同	大島九一		
神戸洗染業組合	神戸市 武庫郡	井上元淳		
神戸市製麵業組合	神戸市	北國太郎	湊川2666	
神戸土木建築業組合	同	田中岩雄	湊川4524	
神戸看板業組合	同	木田敬		
神戸紙鹵製造業組合	同	保田光太郎	元町1670	

名稱	地區	組長名	電話番号	事務所所在地
神戸電話營業組合	神戸市	村上政之助	三宮3330	加納町5丁目33
神戸和船製造業組合	同	河内文次郎		吉田町3丁目65

重要輸出品工業組合

名稱	地區	理事長名	電話番号	事務所所在地
日本燐寸工業組合	兵庫、大阪、岡山、静岡	瀧川儀作	三宮 127	海岸通4丁目19
神戸人造真珠工業組合	兵庫縣	三木研三	三宮1122	三宮町1丁目26
兵庫縣輸出莫大小工業組合		宗佐義一		印南郡米田町
兵庫縣護謨工業組合		江崎禎三	湊川1349	神樂町1丁目
日本人造真珠工業組合聯合會	全國	米田芳信	三宮1122	三宮町1丁目26

其他各種團體


名稱	地區	代表者名	電話番号	事務所所在地
神戸市茶業組合	神戸市	阿波野松太郎	元町 248	榮町5丁目59
神戸市水産會	同	小畑種吉	元町 180	神戸市商工課
神戸市畜産會	同	副組長岡本大六 山口茂雄	元町 180	同上
神戸馬匹畜産組合	同	鈴木滿太郎	元町 194	榮町7丁目

第十章 市設食料品市場

中央卸賣市場

緒言

中央卸賣市場法ハ大正12年11月公布セラレタモノデアツテ、其ノ立法ノ主旨ハ生活必需品タル生鮮食料品ノ配給機關ヲ整備完全スル爲メ主要都市ニ中央卸賣市場ヲ設置シテソノ規模、設備、取



神戸市中央卸賣市場模型

引方法其ノ他何レノ方面ヨリ見ルモ近代都市ニ於ケル食料品配給ノ中樞機關ト爲スニ適應シタル市場タラシメムトスルニアル。

中央卸賣市場法ノ要旨

市場法ニ於テ規定セラレタル所ヲ要約スルト次ノ如クデアル。

1, 開設者ハ地方公共團體又ハ特別ノ場合ニ於テハ公益法人デア
ルコト。

2, 販賣品目ハ魚類・肉類・鳥類・卵・蔬菜及ビ果實ノ6種品目
ヲ原則トスルコト。

- 3, 前項ノ物品ノ卸賣ヲ目的トスルコト。
- 4, 設置ノ區域ハ主務大臣ノ指定スル都市及ビ其ノ隣接地ニ限ルコト。
- 5, 中央市場ノ機能ヲ發揮スル事ニ支障ヲ來スヨウナ在來卸賣市場ニ對シテハ閉鎖ヲ命ズルコトガ出來ルコト。
- 6, 中央市場ノ機能ヲ發揮スルニ必要ナル設備ニ對シテハ國庫補助ヲ爲スコト。
- 7, 地方長官ノ許可ヲ得タルモノハ開設者ニ限ラズ中央市場ニ於テ卸賣ノ業務ヲ爲スコトガ出來ルコト。
- 8, 中央市場ニ於テ卸賣ノ業務ヲ爲ス者ハ身元保證金ヲ納付セネバナラヌコト。
- 9, 賣買取引ハ短時間内ニ多數ノ取引ヲ爲シ且價額ノ決定ヲ公正ニスル糶賣ノ方法ニ依ルコトヲ原則トシタルコト。
- 10, 開設者ハ業務規程ヲ以テ本法及ビ本法施行規則中委任セラレタ事項ノ外業務上ノ原則トナルベキ諸般事項ヲ定メ主務大臣ノ認可ヲ受ケネバナラナイコト。

中央卸賣市場開設ニ依ル利益

中央卸賣市場ノ開設ニ依ツテ生ズル利益ヲ概説スルト次ノ如クデアル。

- 1, 鐵道引込線・繫船岸壁・冷蔵裝置・貨物自動車其ノ他有効ナル近代設備ヲ市場ニ完備サセルト、之ヲ經濟的ニ利用スルコトガ出來、從ツテ運賃諸掛リヲ大イニ節減スルコトガ出來ル。

- 2, 需給關係ヲ市場ニ於テ公開的賣買ノ方法ニ於テ結合サセルカラソノ都市ニ於テ生鮮食料品ノ公正ナル價額ヲ決定スルコトガ出來ル。
- 3, 市場内ノ取引ハ公正ナモノナリ從ツテ荷主ニ對スル問屋ノ諸行為ハ改正セラレルト共ニ公平ナル小賣相場ノ實現ヲ容易ナラシメ不當小賣値段ヲ抑制スルコトガ出來ル。
- 4, 市場設備ガ完備スル爲メ腐敗性食料品ノ取引ヲ衛生的ニスルト共ニソノ取引ハ迅速トナリ、舊來ノ亂雜ナ習慣ヲ根本的ニ改善スルコトガ出來ル。
- 5, 開設者竝ニ市場内營業者ニ對スル充分ナル監督ノ効果ヲ容ケルコトガ出來ル。
- 6, 貯藏設備ノ完備ニ依ツテ供給量ノ調節ヲ爲シ得テ價額ノ平調ヲ期スルコトガ出來ル。
- 7, 市場内卸賣業者ハ營業上諸般ノ經費ヲ節約スルコトガ出來ルト共ニ他面各種手數料ノ制限、運輸設備ノ利用ニ依ツテ食料品ノ價額ヲ低下サセルコトガ出來ル。
- 8, 市場取引ハ公開的トナル一面保證制度其ノ他ニ依ツテ市場問屋ノ素質ノ向上ヲ圖リ荷主側ノ利益ヲ保護スルカラ取引上ノ信用ヲ厚クシ、生産者カラノ出荷ヲ多數ニ市場ニ集中シ從ツテ都市ニ對スル供給ノ増加ヲ來シ、食料品配給ヲ圓滑ニサセルコトガ出來ル。
- 9, 生産者ノ經濟生活ヲ向上サセル結果從來ハ容易ニ實現出來ナカッタ出荷主ノ改良統一ヲ可能ナラシメ、一面生産出荷組合

等ノ發達ヲ促進サセルコトガ出來ル。

本市ニ於ケル計畫及ビ其ノ經過ノ大要

市場法ノ公布ト共ニ政府ハ第1次實施地トシテ先ヅ六大都市ヲ指定シ開設ヲ懲慫シ、本市ニ於テモ夙ニ其ノ必要ヲ認メテ居ツタ折柄ニテ直ニ建築準備ニ着手シタガ、其ノ計畫竝ニ經過ノ大要ハ次ノ如クデアル。

資 金

本事業資金トシテハ政府ヨリ7,000千圓ノ低資融通竝ニ250千圓ノ國庫補助金ヲ以テ之ニ充テルコト、シ、開設費豫算ハ大正14年3月3日市會ノ協賛ヲ經、起債ハ大正15年9月9日付、市場開設國庫補助ノ申請ハ昭和2年3月31日附ニテ何レモ認可セラレタ。

位 置

中央市場設置場所ノ選定ハ最モ重要ナル問題デアルノデ、市當局ニ於テモ慎重調査ノ結果、本市ノ中央ニ近ク、而モ水陸運輸交通ノ至便ナル市内兵庫中ノ島市電車線以東ノ民有地約5千坪ニ内務省埋立地約1萬2千坪ヲ加ヘタ1萬7千坪ノ地域ヲ最適ト認メテ市會ニ諮リ議決サレタ、右民有地ハ昭和2年5月カラ買收ニ着手同年7月末ヲ以テ終リ、地上物件ノ移轉モ翌3年4月完了シタ。

内務省埋立地ハ諸種ノ事情カラ當初計畫ノ面積ヨリ約半減スルノ止ムナキニ至ツタガ、近ク埋立完了ト共ニ讓渡セラレル見込デ現在ノ市場敷地面積ハ約1萬1千坪デアル。

建 物

建物ハ總テ鐵筋混凝土又ハ鐵骨混用1階乃至5階建デアツテ、其

ノ主ナルモノハ冷蔵庫・醱酵室・乾燥室・生洲・倉庫各部荷降場竝ニ卸賣場仲買店舗本館（市場事務所・銀行・郵便局等）車置場デアツテ、建坪約7千5百坪、延坪約1萬2千坪ニ及ブ。

ソノ建築設計ニ當ツテハ廣ク内外ノ粹ヲ採リ、内容外觀共ニ近代大都市ノ食料品卸賣市場トシテ缺クル所ナキヲ期シテ昭和3年1月主任技師ヲ歐米各國ニ派遣シ卸買市場施設狀態ヲ精査サセシメ同年8月技師ノ歸期ヲ俟ツテ慎重審議幾多ノ改案ヲ重ネタ結果遂ニ同年11月之ガ成案ヲ得ルニ至ツタ。

本設計案ハ爾來調査會（別項參照）ニ於テ審議サレ昭和4年10月18日ソノ答申ニ依ツテ確定シ、昭和5年8月1日建築工事ノ入札ノ結果大倉土木株式會社ニ請負ハサセ直チニ工事ニ着手現在ソノ最中ニアル。

設 備

中央市場ノ機能ヲ充分ニ發揮スル爲メニハ設備ニ於テ或ハ運用ニ於テ最善ノ方法ヲ必要トスルコトハ言フ俟タナイ所デアツテ、其ノ大略ハ次ノ如クデアル。

- 1, 荷受其ノ他運輸ニ關スルモノ
構内引込設備 貨車牽引用瓦斯倫機關車・繫船岸壁貨物起重機・貨物起重運送機・貨物昇降機・貨物運搬用三輪車・貨物自動車・階上賣場及ビ地下室ニ通ズル自動車走路。
- 2, 貯藏保全ニ關スルモノ
製氷冷蔵貯氷設備。
醱酵乾燥設備。

3, 衛生ニ關スルモノ

排水・洗滌・淨化排臭設備。

取扱見込數量

本市中央卸賣市場ニ於ケル1箇年取扱見込數量ハ次ノ如クデア
ル。

蔬	菜	153,000噸	12,104,000圓
果	實	51,000〃	6,500,000〃
鮮	魚	34,000〃	9,700,000〃
鹽	干魚	14,000〃	7,200,000〃
乾	物	8,000〃	5,200,000〃
獸	鳥肉	5,000〃	4,400,000〃
鳥	卵	2,600〃	1,800,000〃
	計	267,600〃	46,940,000〃

尙ホ市勢ノ伸長ニ依ツテ逐年累増スル見込デア
ル。

取引

取引方法ノ刷新ハ中央市場開設者ノ最モ考慮ヲ要スベキ問題
デア
ルカラ市場法ノ精神ニ準據シ且ツ本市ニ於ケル取引實狀ヲ參酌
シテ業務規程同ビ同施行細則中ニ詳細規定シテアルガ、其ノ内容
何レモ未定稿ニ屬スルカラ省略スル。

調査會

昭和4年6月朝野ノ有識經驗者84名ヲ以テ調査會ヲ組織シ、開設
上重要ナル問題ニ對スル市長ノ諮問機關トシタ。同會ハ今日迄會
ヲ重ネルコト十數回、建築設備ニ付テハ別次ノ如ク答申ヲ終ヘ目

下業務規程案ニ付審議中デア
ル。

開設ノ時期

建築工事ハ大倉土木株式會社ノ手ニテ目下進捗中、本年12月ヲ
以テ竣工ノ豫定デアツテ、市場業務ノ開始サレルノハ明春早々ノ
筈デア
ル。

公設市場

沿革

世界大戰勃發以來我國ノ經濟界ハ空前ノ活況ヲ呈シ物價ハ爲ニ
益々昂騰シ生活難ノ聲ガ頻リデアツタ、折柄大正7年8月米價昂騰
ニ基ク騷擾事件ノ勃發ヲ見ルニ及ビ急遽生活必需品廉賣施設トシ
テ小賣市場公設ノ議ガ起リ、縣市篤志家カラ11萬圓ノ寄附ヲ得タ
ノデ同年9月6日ノ市會ノ協賛ヲ經テ東(生田川)、中央(湊川)、西
(芦原)ノ3市場ヲ設置スルコト、ナツタ。爾來市民ノ公設市場開
設ノ要望甚ダ切デアツタノデ、特ニ工ヲ急ギ同年11月4日東・中
央兩市場ヲ開設スルニ至ツタ。

次イデ翌年5月25日西市場ガ開設セラレルニ至ツタケレドモ、
上記3市場ノミヲ以テハ人口、面積ニ比シテ少數デアツテ、市民
ノ需要ニ應ズル事ガ不可能デアツタ爲メ、政府カラ低利資金10萬
圓ヲ借入、更ニ6市場(熊内・宇治川・平野・入江・三宮・長田)
増設ノ計畫ヲ立テ、内5市場(熊内・宇治川・平野・入江・三宮)
ハ大正9年5月一齊ニ開場シ、長田ハ敷地選定ノ爲メ遅延シタガ大
正11年11月3日開場ヲ見ルニ至ツタ。


神戸市公設市場一覽表 (昭和5年3月末日現在)

市場名	敷地数	店坪数	舖数	店舖数	建設費	建築物種別	電話番号	所在地	開場年月日	昭和4年中賣上高	昭和4年中店舖上高
熊内	91	80	20	20	32,782,195 ^円	バラック平家2階建	葦合 24	上筒井通8丁目	大正9年5月3日	170,433 ^円	8,641 ^円
生田	98	67.5	20	20	9,985,040	バラック平家建	葦合 4	旭通1丁目	同 7,11, 4	91,834	5,082
三宮	143	131	15	15	18,844,860	同	三宮4019	三宮町1丁目	同 9, 5, 3	55,224	6,135
中山	239,77	139,7	26	26	74,113,250	バラック平家2階建	葦合3326	中山手通2丁目	同 15, 1, 25	270,310	10,813
宇治	90	80	18	18	17,408,705	バラック平家建	元町 26	北長狭通8丁目	同 9, 5, 3	261,710	13,854
湊川	828	379	37	37	65,937,910	同	湊川2618	湊川公園内	同 7, 11, 4	263,394	8,232
長原	322,75	162,96	26	26	43,472,700	鐵筋コンクリート建	湊川 17	長田町1丁目	同 11, 11, 3	389,310	14,914
青大	731,9	253,5	32	32	58,828,230	バラック平家建	兵庫 24	荻原通6丁目	同 8, 5, 26	154,802	5,793
橋代	270,71	168,2	31	31	63,341,830	バラック平家建	兵庫 166	荻原通2丁目	昭和2, 4, 3	150,942	5,194
代磨	228	152	22	22	21,912,440	同	須磨 851	太田町1丁目	大正13, 10, 5	103,879	5,466
須磨	99	80	22	22	8,136,570	同	須磨 632	東須磨西ノ町	同 12, 12, 22	224,655	10,661
野江	145,08	112,75	19	19	9,493,380	同	須磨 850	西須磨字川端	同 12, 11, 5	132,830	6,992
西平	—	—	—	—	15,316,895	同	—	—	—	—	—
入平	—	—	—	—	13,990,715	同	—	—	—	—	—
計	3,287,21	1,806,62	288	288	452,514,720	—	—	—	—	2,279,323	101,777

備考 1. 平野公設市場ハ大正14年1月31日限リ廢止ス。

1. 入江公設市場ハ大正14年2月28日限リ廢止ス。

他面ニハ大正9年4月1日 須磨町ノ當市ニ編入セラレルト共ニ同方面ニ於ケル公設市場ノ必要ガ痛感セラレタガ、經費其ノ他ノ關係上、容易ニ設置ノ運ビニ至ラナカッタガ、大正12年7月18日 舊須磨町共濟會カラ千森川・東須磨・板宿・大手及ビ西代ノ5市場建物ト3萬圓ノ寄附ヲ受ケタノデ、直チニ東西須磨兩公設市場ヲ



神戸市大橋公設市場

改築シテ同年11月5日 西須磨公設市場、同年12月22日 東須磨公設市場ヲ開場シ、次イデ翌年10月5日 西代公設市場ノ開場ヲ見ルニ至ツタ。

大正13年度ニ於テ湊川・荻原兩公設市場ノ増改築ヲ加ヘ、更ニ政府カラ低利資金20萬圓ノ融通ヲ受ケ、利用ノ少イ平野・入江兩公設市場ヲ廢止シテ中山手(大正15年1月25日開場)、大橋(昭和2年4月3日開場)兩公設市場ヲ新設シ、宇治川(大正13年10月)、熊内(大正15年9月)兩公設市場ノ改増築ヲ加ヘタ。

其ノ他都市計畫事業遂行上支障ノアル兩須磨公設市場ヲ大正15年11月6日ニ、湊川埋立工事上支障アル長田公市市場ヲ昭和3年12月12日移轉スルト同時ニ増改築シタ。

上述ノ如ク本市公設市場ハ現在12箇所デアツテ尙ホ1箇所増設

昭和5年神戸市公設市場

市場名	1月分	2月分	3月分	4月分	5月分	6月分
熊内	9,204	10,253	11,556	11,384	12,569	11,884
生田川	5,849	5,336	5,429	4,834	4,842	4,533
中山手	17,494	17,136	18,724	19,104	21,975	21,740
三宮	3,940	3,898	4,215	3,624	3,929	3,876
字治川	15,735	15,289	16,836	19,159	20,593	18,658
湊川	19,059	19,625	19,289	18,739	21,794	22,022
長田	25,892	26,947	31,563	32,000	32,220	29,448
芦原	11,669	11,553	12,903	12,647	12,619	11,453
大橋	8,793	8,254	9,210	9,446	10,516	9,333
西代	11,115	11,169	13,488	13,954	15,264	14,236
東須磨	16,332	16,056	18,807	18,283	18,692	16,832
西須磨	8,688	8,546	10,359	11,685	10,096	9,189
計	153,770	153,770	154,062	172,379	185,109	172,935
1市場平均高	12,814	12,839	14,365	14,572	15,426	14,411
1房平均高	565	564	644	649	684	619
前年トノ比較	△ 9,486	△ 18,229	△ 20,901	△ 21,263	△ 11,194	△ 2,586

昭和5年神戸公設市場各月

品名別	1月分	2月分	3月分	4月分	5月分	6月分
牛 肉	14,042	12,850	13,933	11,686	11,512	11,540
生 魚	26,121	24,958	28,065	29,492	31,127	27,999
鹽干・乾物	18,456	19,620	20,599	20,267	20,959	18,556
味噌・漬物	9,432	9,848	11,039	11,191	11,626	21,088
野 菜	19,593	19,975	24,313	28,860	31,926	28,875

ノ必要ヲ認メ場所選定中デアル。而シテ既設ノ市場中ニモ其ノ位置ノ不適當ナモノ、又ハ兵庫縣令食糧品市場取締規則ニ基イテ移轉或ハ改築ノ必要在ルニ鑑ミテ逐次改善ノ途上ニアル。

別月賣上高表 自昭和5年1月4日 至 同 5年12月31日 (圓單位△印減)

7月分	8月分	9月分	10月分	11月分	12月分	計
12,558	12,836	11,698	12,299	9,996	14,337	140,574
4,278	4,111	3,408	3,494	3,015	3,013	52,142
23,740	26,001	26,450	31,874	29,233	37,853	291,054
4,152	4,573	3,822	4,603	3,980	6,029	50,642
18,439	19,235	17,236	21,259	16,065	24,713	223,217
21,862	24,337	22,234	23,723	23,843	37,971	275,499
30,027	32,827	29,178	33,850	26,864	35,200	366,016
11,172	12,232	10,438	10,625	9,913	13,703	141,027
10,063	11,584	9,489	9,881	8,007	11,362	115,938
15,588	16,891	14,564	15,973	14,675	21,530	178,447
18,081	19,130	16,264	16,325	15,524	20,731	211,057
10,436	11,084	8,431	8,831	8,997	11,338	27,680
180,396	194,941	173,212	193,737	170,112	237,780	2,163,292
15,033	16,245	14,435	16,145	14,171	19,815	180,271
648	704	623	703	617	945	7,965
281	1,880	△ 2,294	△ 121	1,189	△ 33,307	△ 116,031

品目別賣上高表 自昭和5年1月4日 至 同 年12月31日 (單位圓△印減)

7月分	8月分	9月分	10月分	11月分	12月分	計
12,669	13,496	12,670	13,571	11,985	13,898	153,851
28,155	27,144	25,008	26,510	24,414	31,055	330,048
18,769	23,620	19,891	21,375	19,331	31,885	253,328
11,374	11,813	11,403	12,329	11,229	13,417	135,789
28,155	29,430	27,159	37,500	25,557	34,228	335,571

品名	別	1月分	2月分	3月分	4月分	5月分	6月分
果實		4,231	4,291	5,703	6,458	7,566	6,822
淡水魚		2,483	2,470	2,404	1,914	1,992	2,109
雞肉		6,615	5,494	5,843	5,614	5,240	4,809
雞卵		4,150	3,916	4,263	4,533	4,662	4,804
菓子・砂糖		7,072	7,497	8,617	8,701	9,104	9,096
雜穀・砂糖		5,821	6,214	7,361	7,155	7,872	7,524
蒲鉾		4,342	4,144	4,483	4,254	4,044	3,475
荒金物		2,993	3,077	3,338	3,541	3,641	3,706
白米		17,898	18,921	20,488	19,963	22,905	22,454
醬油		2,727	2,703	3,368	3,504	3,532	3,542
ウヰ		396	348	378	353	359	304
茶		725	786	1,018	1,174	1,146	1,029
豆腐		180	195	220	220	247	258
煮豆		754	840	976	856	907	753
花		334	334	496	572	490	422
小間物・綿		1,149	1,225	1,442	1,480	1,603	1,567
呉服		223	286	214	227	234	221
雜貨		256	283	234	257	326	279
餅		412	546	746	774	839	758
昆布		195	149	316	134	175	129
木炭		3,170	3,092	2,523	1,579	1,075	816
計		153,770	154,067	172,379	174,859	185,109	172,935
1市場平均高		12,814	12,839	14,365	14,572	15,426	14,411
1房平均高		565	564	644	649	684	619
前年トノ比較		△ 9,486	△ 18,229	△ 20,901	△ 21,263	△ 11,194	△ 3,586

公設市場指定商人 品種別 明細表 (昭和5年3月)

品目	市場名	熊内	生田川	中山手	三宮	宇治川	湊川	長田	芦原	大橋	西代	東須磨	西須磨	計
品種別	生魚	2	3	3	1	3	4	3	3	2	3	3	2	32
	淡水魚介類	1	-	1	-	-	1	1	-	-	-	1	-	5
	昆布	-	-	-	-	-	-	-	1	-	-	-	-	1


7月分	8月分	9月分	10月分	11月分	12月分	計
7,643	8,616	6,852	7,719	5,844	8,256	80,071
3,255	2,528	1,997	1,852	2,469	3,160	28,633
5,118	5,400	4,976	5,645	5,227	7,045	67,026
5,455	5,911	5,490	5,832	5,139	7,226	61,381
9,281	12,280	8,863	10,789	5,422	16,096	116,818
9,460	11,682	7,696	7,282	6,915	13,562	98,544
3,357	3,598	3,756	4,582	4,244	5,874	50,153
4,329	3,988	3,565	3,872	3,890	6,475	46,415
2,269	23,534	23,181	24,204	22,609	25,039	263,889
3,383	4,433	3,760	3,807	3,548	5,504	44,267
934	359	269	278	284	626	4,298
41,048	1,017	1,063	1,126	1,059	1,375	12,566
256	267	270	276	268	333	2,990
1,192	1,298	1,123	1,306	1,283	2,337	13,725
324	542	334	302	239	859	5,248
1,604	1,813	1,491	1,398	1,318	1,623	17,713
196	212	159	182	183	288	2,625
297	309	281	254	234	395	3,405
707	742	734	345	509	3,248	10,360
182	173	157	183	172	289	2,254
694	666	1,064	1,218	2,740	3,687	22,324
180,396	194,941	173,212	193,737	170,112	237,780	2,163,292
15,033	16,245	14,435	16,145	14,171	19,815	180,271
648	704	623	703	617	945	7,965
281	1,880	△ 2,294	△ 121	1,189	△ 33,307	△ 116,031

品目	市場名	熊内	生田川	中山手	三宮	宇治川	湊川	長田	芦原	大橋	西代	東須磨	西須磨	計
白米		1	1	1	1	-	1	2	2	1	1	1	1	13
雜穀・砂糖		1	1	1	1	1	1	1	1	1	1	2	1	13
草花		-	-	-	-	-	1	-	-	-	-	-	1	2
薪炭		-	-	-	-	-	1	1	1	2	-	-	-	5
蔬菜		-	-	4	1	3	2	4	3	4	3	3	2	29

品目	市場名	市場名												計
		熊内	生田川	中山手	三宮	宇治川	湊川	長田	芦原	大橋	西代	東須磨	西須磨	
品別	果實	-	-	1	1	1	2	1	1	1	1	1	1	11
	青果	4	2	-	-	-	-	-	-	-	-	-	-	6
	内地牛肉	1	1	1	1	1	1	1	1	1	1	1	2	13
	輸入牛肉	-	-	1	1	1	1	1	1	1	1	-	-	7
	鶏肉	1	1	1	1	1	1	1	1	1	1	1	1	12
	鶏卵	1	-	1	-	1	1	1	1	1	1	-	1	9
	鹽干魚・乾物	2	2	2	1	2	3	2	2	3	2	-	2	25
	味噌・漬物	2	1	2	1	1	2	2	2	2	2	2	1	20
	煮豆・佃煮	-	1	1	-	-	1	-	-	1	1	2	-	5
	蒲鉾・天麩羅	1	-	1	-	1	-	1	1	1	1	1	1	9
	菓子・麩糖	2	1	2	1	1	3	2	1	2	1	1	2	19
	餅・蒸物	-	-	1	-	-	-	-	1	-	1	-	-	3
	醬油	-	1	1	-	-	2	1	1	1	1	1	-	9
	清涼飲料水	-	-	-	-	-	-	-	1	1	-	-	-	2
	吳服端切類	-	-	-	-	-	-	-	-	1	1	-	-	2
	小間物・雜貨	-	-	-	-	-	1	1	2	1	1	-	1	6
	荒金物	1	1	1	-	-	1	1	1	1	-	1	1	9
	茶	-	-	-	-	1	1	-	-	1	-	-	-	3
	豆腐・油揚	-	1	-	-	-	1	-	1	-	-	-	-	3
	計	20	17	26	11	18	32	26	29	29	22	22	19	271
業態別	製造業者	1	2	3	1	-	2	-	5	2	3	1	1	21
	卸賣業者	5	1	6	3	5	7	4	2	5	3	2	3	46
	小賣業者	14	14	17	7	13	23	22	22	22	16	19	15	204
	計	20	17	26	11	18	32	26	29	29	22	22	19	271

第十一章 工業

本市ニ於ケル工業ハ開港以前ニ於テハ兵庫方面ニ手工業ノ稍々見ルベキモノガアツタガ、工場制工業ノ如キハ皆無デアツタ。然ルニ慶應3年12月7日兵庫開港後、輸出屏風・竹器・造船・燐寸等ノ製造工場ヲ魁ニ各種工場ハ續々設立サレ、明治23年ニハ1,000



神戸市工業地帯

千圓ノ工産額ヲ見ルニ至ツタ。此ノ方面ニ於テモ亦本市ハ貿易港タル性質上、上述ノ如ク國內需要ニ應ズルヨリモ寧ロ海外取引ヲ目的トスル工業又ハ造船業ノ如ク海運ニ關係ノアル工業ガ最も早ク發達シ、其ノ消長モ對外貿易ニ左右サレル所ガ尠クナカツタ。

爾後貿易ノ隆盛ト相俟ツテ急激ノ進歩ヲ遂ゲ、明治43年ニハ55,540千圓ニ達シ、既往20年間ニ於ケル其ノ増加額ハ毎年平均70餘萬圓ニ昇ツタ。

其ノ後ノ業界ノ推移ハ左表ニ示ス通りデアアルガ、大正7.8年ノ好況時代ニハ幾多ノ大企業ノ輩出ガアリ、其ノ最高潮ニ達シタケレドモ、其ノ後財界ノ不況ト共ニ工産額モ漸次減少シ大正12年ニ最低ヲ示シ夫ヲ一轉機トシテ徐々ニ恢復ノ兆ヲ示シツ、アツタガ、昭和2年春ノ恐慌ニ端ヲ發シ、財界ハ不況ヲ極メ、其ノ結果中小工業ハ資金難ニ苦シミ、他面勞働爭議ノ頻發ガアリ、倒産者續出シ、工業ノ閉鎖スルモノ相踵デ起リ、昭和3年4年兩年共依然トシテ好轉ノ曙光スラナク、不況裡ニ沈衰シツ、推移シタ。

市内私立工場工産額累年比較表 (5人以上)

種別	昭和元年	昭和2年	昭和3年	昭和4年
染織工業	17,969,215	14,973,910	18,488,157	22,763,515
機械工業	106,595,652	103,556,561	104,834,178	128,749,769
化學工業	65,479,371	60,898,101	66,100,233	64,413,913
飲食物工業	64,107,477	55,699,994	61,222,584	91,901,243
雜工業	15,976,390	18,077,673	18,346,872	23,766,715
計	270,128,105	253,206,239	268,992,024	331,595,155

工場數

昭和4年末現在ニ於ケル市内私立工場數ハ職工5名以上ヲ使用スルモノノ大小通ジテ862ヲ算シ、之ヲ前年ニ比スルト117ノ増加デアアル。尤モ此ノ増加ハ主トシテ東部3町村合併ノ結果ニ基クモノデアツテ、舊市内ニ於ケル工場數ノ増加ヲ意味スルモノデハナイ。

之ヲ種類別ニ見ルニ染織工業33、機械工業199、化學工業204、飲食物工業131、其ノ他ノ雜種工業295デアツテ、化學工業ガ其ノ首位ヲ占メ、機械工業ガ之ニ亞ギ染織工業ガ最小デアアル。化學工

場ノ多イノハ護謨工場ノ如ク本市特有ノ工業ガ極メテ發達セルヲ示スト共ニ一面ニハ染織工業ノ如キハ紡績業ノ如クソノ本質上大企業組織ヲ必要トスルモノガ大部分ヲ占メテ居ルコトヲ示スモノデアアル。

更ニ之ヲ職工數カラ見ルニ常時使用數平均5人以上50人未滿ノモノガ最モ多ク724ヲ算シ、50人以上100人未滿ノモノ70、100人以上500人未滿ノモノ56デアツテ、500人以上ヲ使用スル大工場ハ僅カニ12工場ニ止ル。

職工數ノ最モ多ク使用セラレルノハ造船・諸機械・護謨・燐寸紡績・車輛等デアツテ、其ノ他ニハ大規模工場ガ比較的尠イ。

職工數別工場累年比較表 (5人以上) (特別並ニ官公立工業ヲ除ク)

年次	500人以上	100人以上	50人以上	5人以上	計
昭和4年	12	56	70	724	862
同3年	11	48	70	616	745
同2年	11	45	51	588	695
昭和元年	11	42	53	633	739
大正14年	11	43	59	658	771
同13年	11	47	69	592	719
同12年	10	44	76	609	739
同11年	9	46	67	666	788

職工別各種工場表 (5人以上・昭和4年末現在)

工業別	500人以上	100人以上	50人以上	5人以上	計
染織工業	2	3	4	24	33
機械工業	8	13	10	168	199
化學工業	2	26	27	149	204

工業別	500人以上	100人以上	50人以上	5人以上	計
飲食物工業	—	5	12	114	131
雑工業	—	9	17	269	295
計	12	56	70	724	862

工場使用動力

工場ニ於ケル使用動力ノ種類及ビ馬力ハ電動機 113,764.69馬力

種類別原

種別	蒸気機関		蒸気タービン		瓦斯機	
	臺數	馬力	臺數	馬力	臺數	馬力
染織工業	11	590	3	6,550	2	18
機械工業	75	6,248	8	30,525	3	25
化学工業	37	1,802.5	3	320	2	28
飲食物工業	44	2,680.5	1	4.9	3	26.5
雑工業	2	140	—	—	—	—
計	169	11,461	15	37,399.9	10	97.5

職工數

私立工場職工數ハ男工 41,324人、女工 14,080人、合計 55,404人デアツテ本市總人口ノ約7分ニ當ル。外ニ家人就業其ノ他就業者 2,651人、事務員 2,980人、技術員 2,316人デアツテ、前年ニ比シ何レモ東部3町村合併ノ結果其ノ數ヲ増加シテ居ルケレドモ合併町村ヲ除ケハ著シイ減少ヲ示シ、業界不況ノ深刻サヲ反映シテ居ル。

更ニ之ヲ工業別ニ見ルニ1日平均職工數ハ機械工業ノ 27,585人ヲ首位ニ化学工業ノ 12,647人ガ之ニ次グ。

ヲ首位ニ蒸気タービン 37,399.9馬力之ニ次ギ、合計 163,353.09馬力デアル。瓦斯機關・石油機關ノ如キハ其ノ使用數僅少デアツテ、前者ハ 97.5馬力、後者ハ 630馬力ニ過ギナイ。

次ニ各種工業中使用動力ノ最モ大ナルハ機械工業ノ 122,315.84馬力デアツテ、化学工業ノ 17,392.65馬力、染織工業ノ 14,264.5馬力ガ之ニ次グ。

動力 (5人以上) 昭和4年末現在

石油機關		電動機		合計	
臺數	馬力	臺數	馬力	臺數	馬力
—	—	678	7,106.5	694	14,264.5
3	430	4,777	85,087.84	4,866	122,315.84
—	—	690	15,241.6	732	17,392.1
1	200	230	3,740.75	279	6,652.65
—	—	368	2,588	370	2,728
4	630	6,743	113,764.69	6,941	163,353.09

私立工業就業者 (5人以上) 昭和4年末現在

種別	職員		其他	職工			計
	事務員	技術員		男工	女工	計	
染織工業	169	38	17	1,824	4,136	5,960	6,184
機械工業	1,323	1,691	1,553	27,066	519	27,585	32,152
化学工業	574	280	195	5,561	7,086	12,647	13,696
飲食物工業	205	89	322	2,828	472	3,300	3,916
雑工業	402	178	553	3,842	1,867	5,709	6,842
特別工業	16	40	11	203	—	203	270
計	2,689	2,316	2,651	41,324	14,080	55,404	63,060

工 産 額

昭和4年度ノ工産額ハ340,846,033圓デアツテ前年ニ比シ約67,000千圓ノ増加ヲ示スガ、此ノ場合ニ於テモ前述ノ如ク其ノ増額ノ大部分ハ東部3町村合併ニ基クモノデアル。

之ヲ詳細ニ點檢スレバ、染織工業ニ於テハ紡績業4,500千圓ノ激増ハ西灘ニ於ケル増加ヲ主因トシ、飲食物工業ニ於テ30,000千圓ノ増加ハ西灘、西郷ニ於ケル醸造業等ノ増加ヲ包含スルモノデアル。其ノ他ニハ機械工業ノ31,000千圓増額中船艦ノ15,000千圓、諸金屬ノ4,000千圓、化學工業ニ於テハ護謨ノ5,000千圓ノ増額ハ斯業ノ内外市場ヘノ進出ヲ物語ルモノデアルニ反シ、燐寸ノ3,800千圓ノ減少ハ海外市場ニ於ケル購買力減退ヲ反映シテ居ル。

雜工業ニ於テハ總額5,600千圓ノ増額中印刷製本ノ2,000千圓ガ最モ顯著ナ増加デアル。之ニ反シテ燐寸軸木ノ約半減シタコトハ燐寸製品ノ激減ト共ニ注目ニ値スル現象デアル。

上述ノ外ニハ前年度ト比シ多大ノ増減ナク、一般工業界モ依然好轉セズシテ推移シタモノ、如クデアル。

工 産 物 總 覽 (5人以上) 昭和4年12月末現在

種 別	工場數	職 工 數			工 産 額
		男 工	女 工	合 計	
染 織 工 業	33	1,824	4,136	5,960	22,763,515
機 械 工 業	199	27,074	519	27,593	128,749,769
化 學 工 業	204	5,561	7,086	12,647	64,413,913
飲 食 物 工 業	131	2,828	472	3,300	91,901,243
雜 工 業	295	3,842	1,867	5,709	23,766,715
特 別 工 業	3	203	—	203	6,551,420
官 公 立 工 業	4	279	11	290	2,699,458
計	869	41,603	14,091	55,702	340,846,033

種 別	工場數	職 工 數			工 産 額	
		男 工	女 工	合 計		
染 織 工 業	紡 績	3	1,175	3,696	4,871	20,041,409
	製 綿	6	28	24	52	124,215
	染 色	13	540	149	689	2,019,874
	莫 大 小	2	24	170	194	421,428
	整 理 其 他 加 工	9	57	97	154	156,589
小 計	33	1,824	4,136	5,960	22,763,515	
機 械 工 業	船 艦	18	12,128	67	12,195	41,022,087
	車 輛	28	3,747	76	3,823	14,351,284
	諸 機 械	68	6,042	218	6,260	31,896,103
	器 具	20	173	20	193	358,158
	雜 金 屬	65	4,984	138	5,122	41,122,137
	小 計	199	27,074	519	27,593	128,749,769
化 學 工 業	窯 業	3	268	249	517	751,473
	製 紙	2	45	30	75	143,770
	燐 寸	11	429	1,727	2,156	3,850,956
	製 油	4	214	4	218	9,402,819
	樟 腦	2	157	203	360	7,674,055
	護 謨	148	3,893	4,552	8,445	30,186,980
	製 藥 及 中 間 劑	3	40	45	85	1,416,412
	薄 荷	3	23	49	72	3,482,196
	塗 料 及 顏 料	4	99	6	105	1,177,091
	人 造 肥 料	3	117	9	126	3,179,301
業	石 鹼	4	53	17	70	565,571
	雜 業	17	223	195	418	2,583,289
	小 計	204	5,561	7,086	12,647	64,413,913
	飲 食 物 工 業	釀 造	44	1,510	105	1,615
精 糖		2	322	47	369	29,268,586
製 粉		6	229	26	255	32,464,803
精 穀		22	274	2	276	2,270,139
釀 水		9	42	36	78	740,189
製 水		6	65	—	65	270,721
菓 子 類		33	321	152	473	2,511,368

種 別	工場數	職 工 數			工 産 額	
		男 工	女 工	合 計		
飲食物工業	水産製品	3	13	102	115	178,060
	雜業	6	52	2	54	557,143
	小計	131	2,828	472	3,300	91,901,243
工 業	印刷製本	79	1,217	211	1,428	6,221,031
	紙製品	16	206	90	296	1,406,877
	燐寸軸木	13	157	454	611	778,922
	燐寸小函同木地	3	19	5	24	33,740
	竹材	6	52	12	64	413,600
	桶樽類	11	87	—	87	435,659
	箱類	14	253	11	264	1,499,504
	家具	17	161	1	162	285,425
	木竹蔓莖製品	34	482	182	664	3,079,859
	皮革製品	5	164	4	168	454,808
	羽毛製品	2	6	7	13	13,433
	玉石製品	6	74	39	113	236,546
	口 - プ	5	219	119	338	1,977,388
業	敷物	7	92	65	157	151,065
	雜業	77	653	667	1,320	6,778,858
	小計	295	3,842	1,867	5,709	23,766,715
特別工業	3	203	—	203	6,551,420	
官公立工業	4	279	11	290	2,699,458	
總 計	868	41,597	14,091	55,688	340,846,033	

燃 料

各種燃料中最モ大ナルモノハ石炭デアツテ昭和4年中本市製造工業ニ於テ消費シタ量ハ657,120,227斤デアツテ前年ニ比シ5,031,572斤ノ増加デアル。之ガ西灘、西郷、六甲3町村合併ノ結果ニ伴フモノデアル。

其ノ内譯ヲ見ルニ機械工業ノ468,311,521斤ヲ首位ニ、化學工業ノ95,647,339斤、飲食物工業73,030,010斤ガ之ニ次グ。染織工業ニ於ケル36,577,362斤ノ激減ハ市内某工場ノ電化ニ基クモノデアル。

更ニ瓦斯消費量ハ15,406,782,677立方呎デアツテ前年ニ比シ4,632,193,489立方呎ノ激増デアルガ其ノ原因ハ石炭消費量ノ場合ト同ジク東部3町村合併ニ基ク相對的增加デアル。就中機械工業ハ4,642,167,207立方呎ノ増加デアルガ反對ニ染織及ビ化學工業ノ如キハ減少ヲ示シテ居ル。其ノ内譯ヲ見ルニ機械工業ハ15,356,773,846立方呎デアツテ斷然他ヲ壓シ全體ノ9割以上ヲ占メテ居ル。

石 炭 消 費 高 (單位斤)

種 別	年 別	昭和元年	昭和2年	昭和3年	昭和4年
染織工業		56,939,224	50,038,850	52,393,570	15,816,208
機械工業		368,309,543	478,452,167	435,758,348	468,311,521
化學工業		59,006,831	85,501,721	93,695,735	95,647,339
飲食物工業		70,290,857	63,873,972	67,789,801	73,030,010
雜工業		2,592,040	3,178,200	2,451,201	4,315,149
計		557,138,495	681,044,910	652,088,655	657,120,227

瓦 斯 消 費 高 (單位立方呎)

種 別	年 別	昭和元年	昭和2年	昭和3年	昭和4年
染織工業		9,259,868	7,690,004	10,365,317	6,289,432
機械工業		9,042,148,285	10,976,553,002	10,714,606,639	15,356,773,846
化學工業		34,167,659	31,005,867	44,151,518	37,077,270
飲食物工業		3,010,322	1,158,830	2,103,955	2,706,382
雜工業		848,384	1,831,067	3,361,759	3,935,747
計		9,089,434,518	11,018,238,770	10,774,589,188	15,406,782,677

第十二章 農業及牧畜業

本市ノ如ク地域狹小デアツテ平地ノ少イ土地ニ於テ商工業ノ發展ノ著シイ場所ニ在ツテハ其ノ必然ノ勢トシテ農地ハ次第ニ工業地或ハ住宅地トナリ、須磨、西灘、六甲ノ東西兩部ニ於テ僅カニ青田ヲ認メ得ルノミデアツテ、左表ニ示ス如ク他ノ農作物ノ關係上多少ノ増減コソアレ米作反別ハ年々減少シテキル。

米作付反別及收穫高

年次	作付反別			收穫高			一反歩收穫高	
	粳米	糯米	計	粳米	糯米	計	粳米	糯米
昭和元年	1,838	81	1,919	4,609	198	4,807	2.51	2.44
同 2 年	1,891	80	1,971	4,850	170	5,020	2.56	2.11
同 3 年	1,753	134	1,887	4,530	314	4,844	2.58	2.34
同 4 年	1,817	113	1,930	4,513	262	4,775	2.43	2.31
同 5 年	1,669	104	1,773	4,447	246	4,693	2.66	2.36

次イデ牧畜ノ如キモ農業ト同ジク本市産業上ノ見地カラスル時ハ極メテ不振デアツテ昨年末ニ於テ牛1,485頭、馬1,613頭、豚506頭ヲ算シ牧畜業者ト稱シ得ベキモノ搾乳業者42戸、養豚業者8戸ヲ算スルニ過ギナイ。

家畜ノ1(牛)

年次	年末現在			年内出産			年内斃死		
	牝	牡	計	牝	牡	計	牝	牡	計
大正14年	1,034	33	1,067	256	234	490	18	6	24
昭和元年	1,431	35	1,466	143	84	227	9	2	11
同 2 年	987	44	1,031	280	182	462	28	3	31

年次	年末現在			年内出産			年内斃死		
	牝	牡	計	牝	牡	計	牝	牡	計
昭和3年	800	28	828	72	41	113	12	4	16
同 4 年	1,205	30	1,235	100	112	212	11	—	11
同 5 年	1,420	65	1,485	100	120	220	80	—	80

家畜ノ2(馬)

年次	年末現在			年内出産			年内斃死		
	牝	牡	計	牝	牡	計	牝	牡	計
昭和元年	47	1,291	1,338	—	3	3	—	3	3
同 2 年	7	1,536	1,543	—	—	—	—	50	50
同 3 年	33	1,430	1,463	—	—	—	—	6	6
同 4 年	38	1,629	1,667	—	—	—	—	8	8
同 5 年	31	1,582	1,613	—	—	—	—	13	13

家畜ノ3(豚)

年次	年末現在			年内出産			年内斃死		
	牝	牡	計	牝	牡	計	牝	牡	計
昭和元年	146	83	229	41	62	103	19	30	49
同 2 年	381	34	415	193	67	260	32	19	51
同 3 年	281	127	408	185	300	485	115	54	169
同 4 年	218	326	544	218	220	438	8	3	11
同 5 年	272	234	506	128	90	218	20	15	35

次デ屠畜ノ狀況ヲ見ルニ成牛ノ屠殺數ハ青島肉ニ壓倒サレテ、年々其ノ數ヲ減ジ左表ニ示ス如ク昭和元年ノ夫ニ比スル時ハ昭和5年度ノ如キハ729頭ノ減少デアル。之ニ反シテ豚ノ屠殺數ハ年々増加ヲ示シ昭和元年ノ夫ニ比スレバ昨年度ニ於テ6,865頭ノ増加デアル。但シ一昨年ノ24,259頭ニ比スル時ハ4,324頭ノ減少ヲ示シ

テ居ルガ是レハ一昨年末ヨリ昨年ニカケ牛肉ニ比シ價額ノ高キト嗜好、豚疫等ニ因ルモノデアル。

屠畜數累年表 (價額單位圓・斤量單位斤)

年次	品目	成牛	犢	馬	羊	豚	價額計
昭和元年	頭數	5,401	696	120	26	13,070	—
	斤量	1,731,260	27,840	33,600	780	1,045,600	—
	價額	83,389	8,352	10,079	390	334,592	1,165,802
同2年	頭數	5,196	714	181	32	14,880	—
	斤量	1,663,350	26,675	50,909	1,000	1,209,000	—
	價額	982,616	12,852	17,919	800	483,599	1,497,786
同3年	頭數	5,417	714	203	22	19,831	—
	斤量	1,731,169	21,700	54,556	719	1,611,300	—
	價額	1,023,094	12,068	18,330	517	489,825	1,543,834
同4年	頭數	5,836	591	217	13	24,259	—
	斤量	1,869,600	22,163	58,320	406	1,831,925	—
	價額	1,136,694	11,346	23,327	292	494,883	1,666,542
同5年	頭數	4,672	638	214	24	19,935	—
	斤量	1,423,800	25,560	62,890	780	1,546,110	—
	價額	736,880	12,102	16,102	355	474,064	1,239,503

第十三章 林 業

本市ノ管理面積ハ背山區有地740町歩、須磨市有地80町歩デアツテ、何レモ風致、衛生、水源涵養上必要ナ林地デアル。背山市管林ニ對シテハ明治36年度以後3箇年ニ亘ツテ殆ンド全山ノ植林ヲ終ツタガ、其ノ後火災ノ爲メ燒失シタモノ220町歩ガアツテ、年々幾分ノ補植ヲ爲シ來ツタガ今尙ホ60町歩ノ無立木地ヲ存シテ居ル。須磨80町歩ノ内無立木地12町歩ガアル。同林地ハ元御料地デアツテ大正13年中讓渡ヲ受ケ風致林竝ニ公園地トシテ將來開發利用ノ計畫中デアル。

抑々神戸市民登山熱ハ近年益々旺盛ヲ極メ、殊ニ背山登山者ノ如キハ4季ヲ選バズ朝夕ノ閑暇ヲ利用シテ煤煙熱鬧ノ生活ヲ逃レ山嶽莊嚴ノ氣ニ觸レ、山紫水明ノ幽境ニ心身ヲ養ヒツ、アツテ精神修養上至大ノ效果アルト同時ニ四肘ノ運動ニ依ツテ體育上裨益スル事ガ甚大デアル爲ニ夙ニ各種ノ登山徒歩獎勵ノ團體ガ多數ニ組織サレ、愛山ニ對スル市民ノ自覺モ漸次顯著ナルニ至ツタ。

本市ノ如ク背山直チニ山岳林ヲ控ヘテ平面的地域ノ狹小デアツテ適當ノ公園又ハ運動場等ノ設備ニ乏シイ都市ニ在ツテハ勢ヒ背山ノ開發ハ最モ緊要事トスル所デアツテ、本市ニ於テモ未立木地及ビ砂防地ノ植栽、防火線ノ設置、其ノ他鳥獸ノ保護繁殖ヲ圖ル外、市民有志ノ登山道路ノ開鑿、觀賞樹ノ植栽、防火宣傳等ニ努メテ居ル。昭和3年度ノ御大典事業トシテ市内聯合青年團ガ本市後援ノモトニ須磨鐵拐山ニ副員1間乃至2間ノ道路ヲ山麓カラ頂上

マデ約25町ヲ開鑿シタガ如キハ上述ノ點カラ意義ノ深イ事業デア
ル。

山林火災ハ未ダ其ノ跡ヲ絶ツニ至ラズ、森林資源ノ涸渴ヲ來
シ延テハ保安ノ效用ヲ惡化セシムル虞レガアルガ故ニ火災ニ對ス
ル豫防設備ヲ完フスルト共ニ植伐ノ基礎ヲ確定シ、一面文化的施
設ノ許ニ公衆ノ享樂ヲ増進セシメ、保健衛生上ノ效果ヲ大ナラシ
メル必要ガアル。之ヲ要スルニ背市管林竝ニ須磨市有林ノ開發利
用トシテハ大體左記ノ計畫實施ヲ急務トスル所デア。即チ

1. 區 有 林 整 理 法
2. 施 業 案 ノ 編 成
3. 林 道 網 ノ 設 置
4. 山 林 火 災 ノ 豫 防 設 備
5. 無立木地竝ニ砂防地植栽事業

以上各般ノ事業ハ固ヨリ都市計畫ノ本旨ニ基キ實施ヲ要スル所
デア。斯クノ如クシテ林地施業ノ基礎確立ノ曉ニハ再度山ヲ
中心トシテ西ハ鷹取、鐵拐、東ハ摩耶、六甲ニ至ル一帯ノ山岳林
ヲ一大遊園地タラシメル爲ニ本市ハ今ヤ着々其ノ準備ヲ進メテキ
ル。

第十四章 水 産 業

本市ハ東西ニ亘ル長イ海岸線ニ沿ヒ、内海ノ靜波ニ臨ンデ居ル
ケレドモ其ノ海岸ハ大部分港灣設備ニ利用セラレ、本市ノ近代商
業都市トシテ發展セル反面、水産業モ亦農業、牧畜業ト同ジク發
展ノ餘地ガ乏シイ。

併シ各漁業従事者ハ其ノ居住スル地域ニ基イテ、西郷西灘・脇
濱・兵庫・駒ケ林・東須磨・須磨浦等ノ漁業組合ヲ組織シテ相互
ノ發展ノ上ニ資ツシ、アル。

是等ノ漁業従事者ハ昭和5年末ニ於テ969名、其ノ使用スル漁船
ハ400艘デア。ル。

其ノ漁獲物總額389,337圓、養殖總額25,500圓ニ達シテキル。

次ニ水産製造業者數ハ 250名デアツテ、其ノ製造總額ハ129,450
圓デア。ル。

水 産 製 造 業 者 數

年 次	本 業			副 業			計		
	男	女	計	男	女	計	男	女	計
昭 和 元 年	76	47	123	22	35	57	98	82	180
同 2 年	63	41	104	43	35	78	106	76	182
同 3 年	77	40	117	34	18	52	111	58	169
同 4 年	112	13	125	35	34	69	147	47	194
同 5 年	145	15	160	30	40	70	175	55	230

漁業從業者數

年次	本業			副業			計		
	男	女	計	男	女	計	男	女	計
昭和元年	590	35	625	356	97	453	946	132	1,078
同 2 年	835	34	869	139	35	174	974	69	1,043
同 3 年	828	53	881	241	48	289	1,069	101	1,170
同 4 年	863	34	897	95	44	139	958	78	1,036
同 5 年	756	42	798	117	54	171	873	96	969

漁獲物、水產製造物、養殖價額

年次	漁獲物	水產製造物	養殖
昭和元年	357,746	133,320	17,500
同 2 年	474,439	92,280	26,500
同 3 年	373,826	48,180	21,393
同 4 年	529,525	126,790	32,000
同 5 年	389,337	129,450	25,500

(終)

昭和六年三月二十五日印刷

昭和六年三月三十一日發行

發行所 神戸市役所商工課編

印刷所 田中印刷出版株式會社

神戸市江戸町一〇二

Table with 2 columns and 10 rows, containing faint text and numbers.

廣東省氣象局
廣東省氣象局
廣東省氣象局



581
0

581-40



1200501522094

