




始



正 3 2 9

大 正 七 年

島 根 縣 統 計 書

第 一 卷

(土地人口其他)

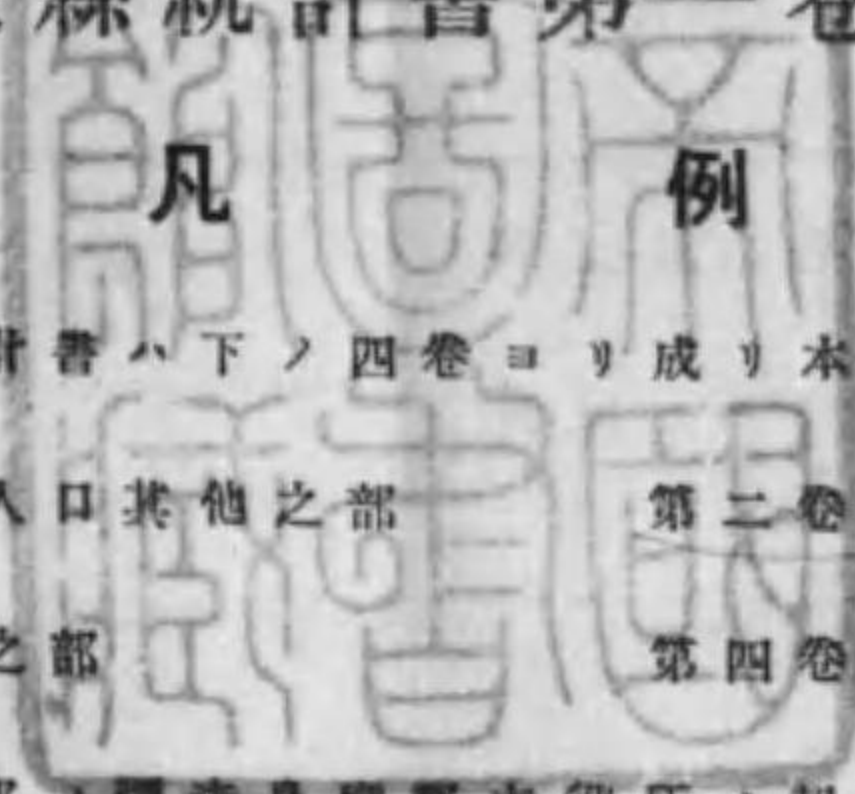
島 根 縣

大 正 九 年 刊 行

144
60

144-60

大正七年 島根縣統計書第一卷 (土地人口其他之部)



凡例

- 1、大正七年島根縣統計書ハ下ノ四卷ヨリ成リ本編ハ其第一卷トス
 第一卷 土地人口其他之部 第二卷 學事之部
 第三卷 勸業之部 第四卷 警察及衛生之部
- 2、本編ハ廳内各主務部ノ調査島廳都市役所ノ報告書類或ハ他ノ官廳等ヨリ直接蒐集セル材料ニ據リ編纂ス
- 3、本編ハ主トシテ大正七年ノ事實ヲ掲載スト雖尙數年前ヨリ溯リ累年ノ計數ヲ掲ケ或ハ一表トナシ或ハ表末ニ列記シ以テ比較ニ便ス
- 4、編中掲載ノ事項ヲ分チテ下ノ十部門トス
 第一 土地 第二 人口 第三 土木及交通
 第四 社寺及教會 第五 慈善及褒賞 第六 裁判
 第七 監獄 第八 議會 第九 財政
 第一〇 官吏及文書
- 5、表中島郡市名ノ内掲記セサルモノハ全ク事實ナキニヨリ省略セサルモノナリ
- 6、諸表々題ノ下何年ト書スルハ歷年間ノ事實何年度ト書スルハ會計年度ノ事實何年何月何日ト書スルハ其日ニ於ケル現在數ナリ
- 7、數位ハ概ネ石、圓、町、里等ノ一位ニ止メ以下ノ端數ハ大抵四捨五入ノ法ヲ用フ而シテ千位百万位ニ(,)ヲ端數ヲ要スルモノハ一位ニ(・)ヲ附ス
- 8、諸表中記載スヘキ事實ナキモノハ(-)ヲ調査未了若クハ不詳又ハ疑ハシキモノハ(?)ヲ計數ノ一位ニ滿タサルモノハ(0)ヲ補填ス

大正九年一月 島根縣內務部

大正
9. 7. 5
寄贈

島根縣本

目 録

第 一 土 地

第 一 地 勢 1

第 二 本縣管轄地ノ沿革 2

第 三 本縣ノ位置 2

第 四 國郡市ノ面積及廣袤 4

第 五 山 岳 4

第 六 原 野 9

第 七 河 川 9

第 八 池 沼 湖 10

第 九 島 嶼 10

第 一〇 港 灣 11

第 一 一 市郡島區劃 13

第 一 二 陸海軍區劃 13

第 一 三 稅 務 區 劃 13

第 一 四 裁 判 區 劃 14

第 一 五 官民有地總反別 17

第 一 六 官 有 地 16

第 一 七 民有有租地 18

第 一 八 民有免租地 20

第 一 九 民有免租年期地 22

第 二〇 地價最高最低其一 22

第 二 一 地價最高最低其二 24

第 二 二 地價最高最低其三 26

第 二 三 地租納人員 26

第 二 人 口

第 二 四 體性ニ依リ分チタル本籍人口及現住人口並現住戸數(全管) 28

第 二 五 體性ニ依リ分チタル本籍人口及現住人口並現住戸數(市郡島別) 28

第 二 六 體性族稱及戸主家族別ニ依リ分チタル本籍人口(全管市郡島別) 34

第 二 七 體性ニ依リ分チタル本籍人口及現住人口並現住戸數(市町村別) 34

第 二 八 出 入 人 口 44

第 二 九 現住人口市町村等級別 46

第 三〇 體性及年齡ニ依リ分チタル現住人口(全管) 46

第 三 一 現住人口年齡別其一 49

第 三 二 現住人口年齡別其二 48

第 三 三 人口動態總覽(全管、市郡島別)(現住) 60

第 三 四 管內在留ノ朝鮮人、臺灣人、樺太人及外國人 62

第 三 五 外國在留人 62

第 三 土 木 及 交 通

第 三 六 土木費總額 64

第 三 七 道路及橋梁 66

第 三 八 國道及縣道 68

第 三 九 河 川 69

第 四〇 工事別土木費決算 70

第 四 一 工種別土木費決算 70

第 四 二 水 害 其 一 70

第 四 三 水 害 其 二 72

第 四 四 水 害 其 三 72

第 四 五 水 害 其 四 72

第 四 六 水 害 其 五 73

第 四 七 水 害 其 六 73

正 誤

頁	欄	誤	正
9	原野面積、全郡全村大字小屋原	704	204
12	碓泊所ノ廣袤東西、大浦	150	180
14	所轄市町村、松江區	屬 庭	大 庭
全	全、掛合	吉 原	吉 田
22	荒地地價、大正四年	21,479	21,279
26	原野最低場所、廻摩郡	忍 村	忍原村
27	雜種地最高場所、大原郡	村 字	大 字
28	現住人口計、大正六年	760,698	760,668
32	現住人口男 鹿足郡、明治四十一年	15,387	15,337
40	廻摩郡	馬道村	馬路村
72	橋梁國道損失額、七年	17,658	17,656
全	全縣道損失額、七年	9,546	9,548
78	小包郵便物、配達普通、三年度	208,836	208,396
91	資產年末現在高		円ヲ脱ス
全	本年中ノ支出經費		円ヲ脱ス
105	大正五年 政府自己ノ爲ニスル登記箇數 賣買ニ因ル所有權ノ所得、土地	768	798
135	國費支辨經費、 大正六年度、地方廳	148,52	148,522
158	年度末現在	地存積	地方債



目 錄

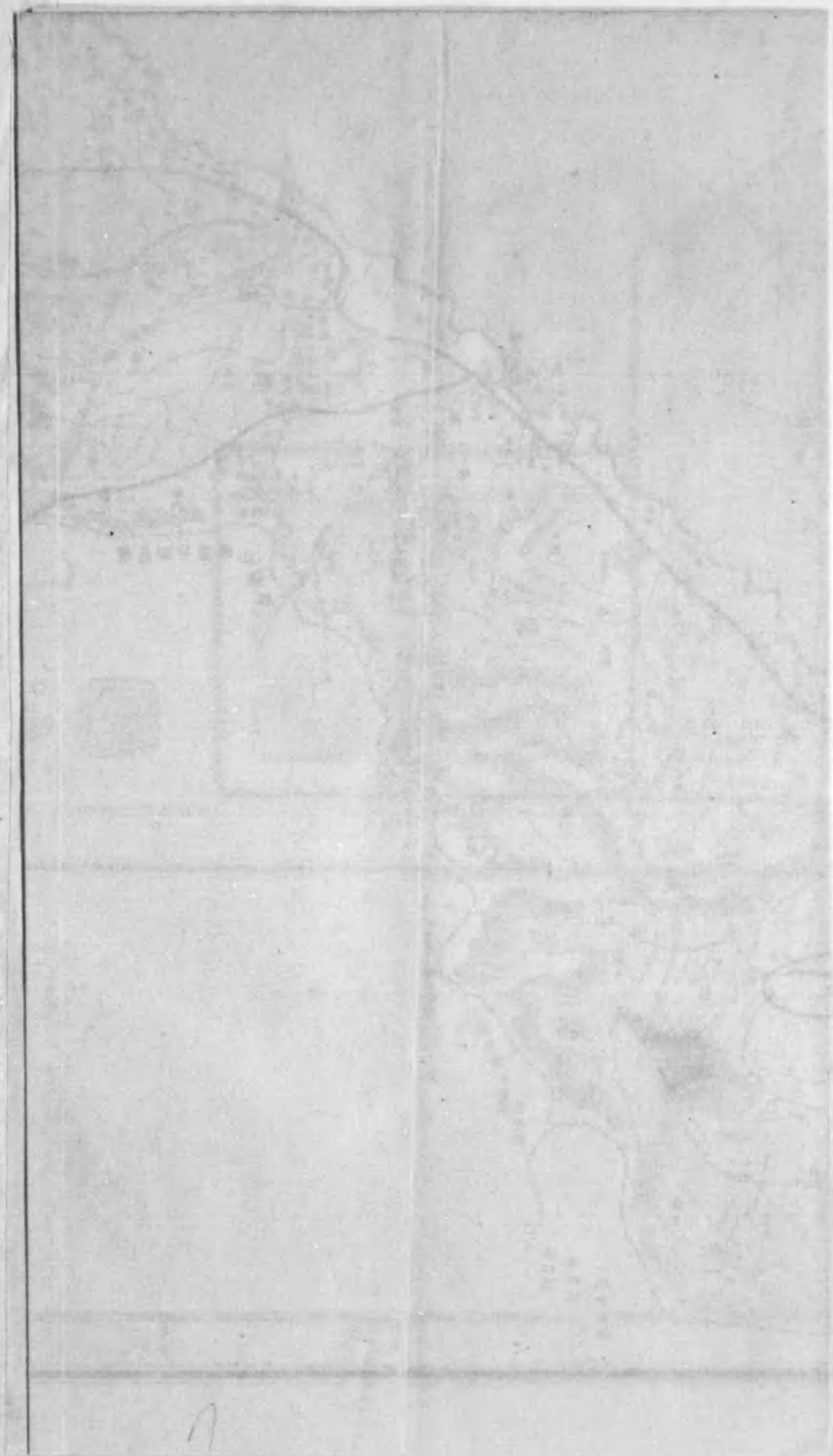
第四八	街道ノ里程	73	第七二	棄兒養育	87
第四九	鐵道哩程	74	第七三	縣罹災救助基金及其支出額並救助戶數、人員	88
第五〇	鐵道旅客荷物及貨錢(國有)	75	第七四	行旅病人、行旅死亡人	88
第五一	鐵道旅客荷物及貨錢(一加輕便)	76	第七五	感化院其一	88
第五二	鐵道旅客荷物及貨錢(籠上輕鉄)	76	第七六	感化院其二	90
第五三	鐵道死傷人員	78	第七七	感化院其三	90
第五四	通常郵便物	78	第七八	感化院其四	90
第五五	小包郵便物	78	第七九	育兒事業	90
第五六	爲 替	79	第八〇	施藥救療事業	92
第五七	電 信	79	第八一	育啞教育事業	92
第五八	電 話	79	第八二	免囚保護事業	92
第五九	諸 車	79	第八三	赤十字社	92
第六〇	著名ノ橋梁	80	第八四	愛國婦人會	94
第六一	著名港灣出入船舶	81	第八五	褒賞其一	94
第四 社寺及教會			第八六	褒賞其二	95
第六二	神 社	81	第八七	褒賞其三	96
第六三	神 職	82	第八八	慈惠ノ爲義捐者及其金額	96
第六四	寺院及佛堂	82	第六 裁 判		
第六五	住 職	83	第八九	裁判所職員及辯護士等	97
第六六	神道諸教會	84	民事裁判		
第六七	佛道諸教會	85	第九〇	地方裁判所及區裁判所訴訟件數	98
第六八	基督教會堂講義所及宣布者	84	九一	第一審訴訟金額價額階級	98
第六九	國費及特別保護建造物	86	九二	和解件數	99
第五 慈惠及褒賞			九三	家資分散件數及人員	99
第七〇	救助人員總數恤救其一	86	登 記		
七一	救助人員及救助費額恤救其二	87	九四	登記件數及登錄稅等	100

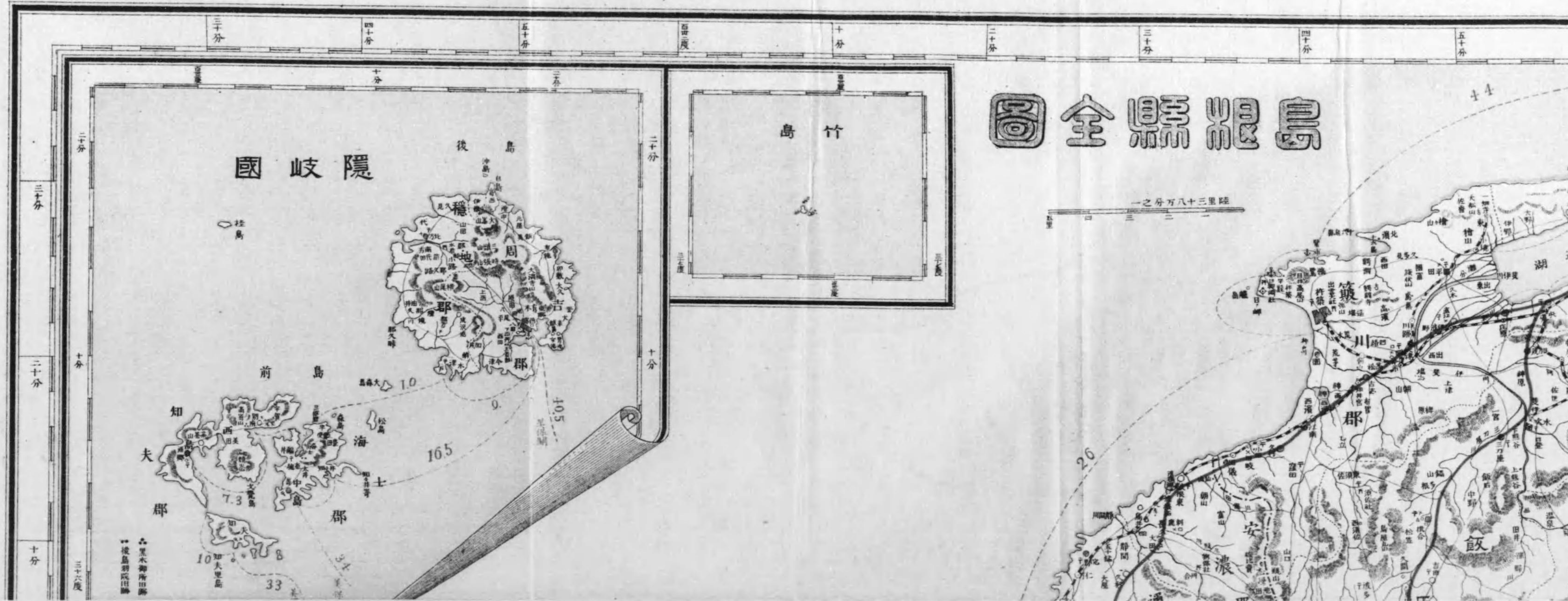
目 錄

第九五	不動產及船舶登記	101	第一一九	刑事被告人ノ出入	116
九六	不動產及船舶登記其一	101	一二〇	囚人ノ出入	117
九七	不動產及船舶登記其二	103	一二一	囚人ノ刑名別	117
九八	營利ヲ目的トセサル法人登記	104	一二二	勞役場留置者ノ出入	118
九九	商號未成年者妻法定代理人支配人登記	105	一二三	新受刑者罪狀別	118
一〇〇	商事會社登記	104	一二四	在監人死亡者病類別	119
一〇一	產業組合登記	106	一二五	在監人ノ作業	120
一〇二	漁業組合登記	106	一二六	在監人就役延人員及工錢賞與金	121
一〇三	耕地整理ニ因ル登記	107	一二七	在監人ノ賞罰	121
一〇四	夫婦財產契約登記	107	第八 議 會		
一〇五	神社財產登記	108	一二八	貴族院多額納稅者議員互選者	122
一〇六	工場財團登記	108	一二九	衆議院議員選舉其一	122
一〇七	立木登記	108	一三〇	衆議院議員及選舉有權者其二	123
刑事裁判			一三一	縣會議員選舉	123
一〇八	刑法犯被告人罪狀別	109	一三二	郡會議員選舉	124
一〇九	刑法犯及特別法犯被告人數並人員	111	一三三	市會議員及選舉有權者	125
一一〇	刑法犯被告人罪狀及言渡區分	111	一三四	町村會議員	125
一一一	殺人罪被告人犯罪ノ因由	113	第九 財 政		
一一二	刑法犯被告人處刑ノ度數	114	一三五	國 稅	126
一一三	警察法犯被告人罪狀及言渡區分	114	一三六	地租種類別	126
一一四	控 訴 件 數	114	一三七	所 得 稅	128
第七 監 獄			一三八	營業稅其一	130
一一五	監獄ノ地所及建物	115	一三九	營業稅其二	132
一一六	監 獄 職 員	115	一四〇	織物消費稅種類別	134
一一七	在 監 人 員	115	一四一	租稅外國庫收入金	134
一一八	在監人延人員	116	一四二	國費支辨縣經費	135

目 錄

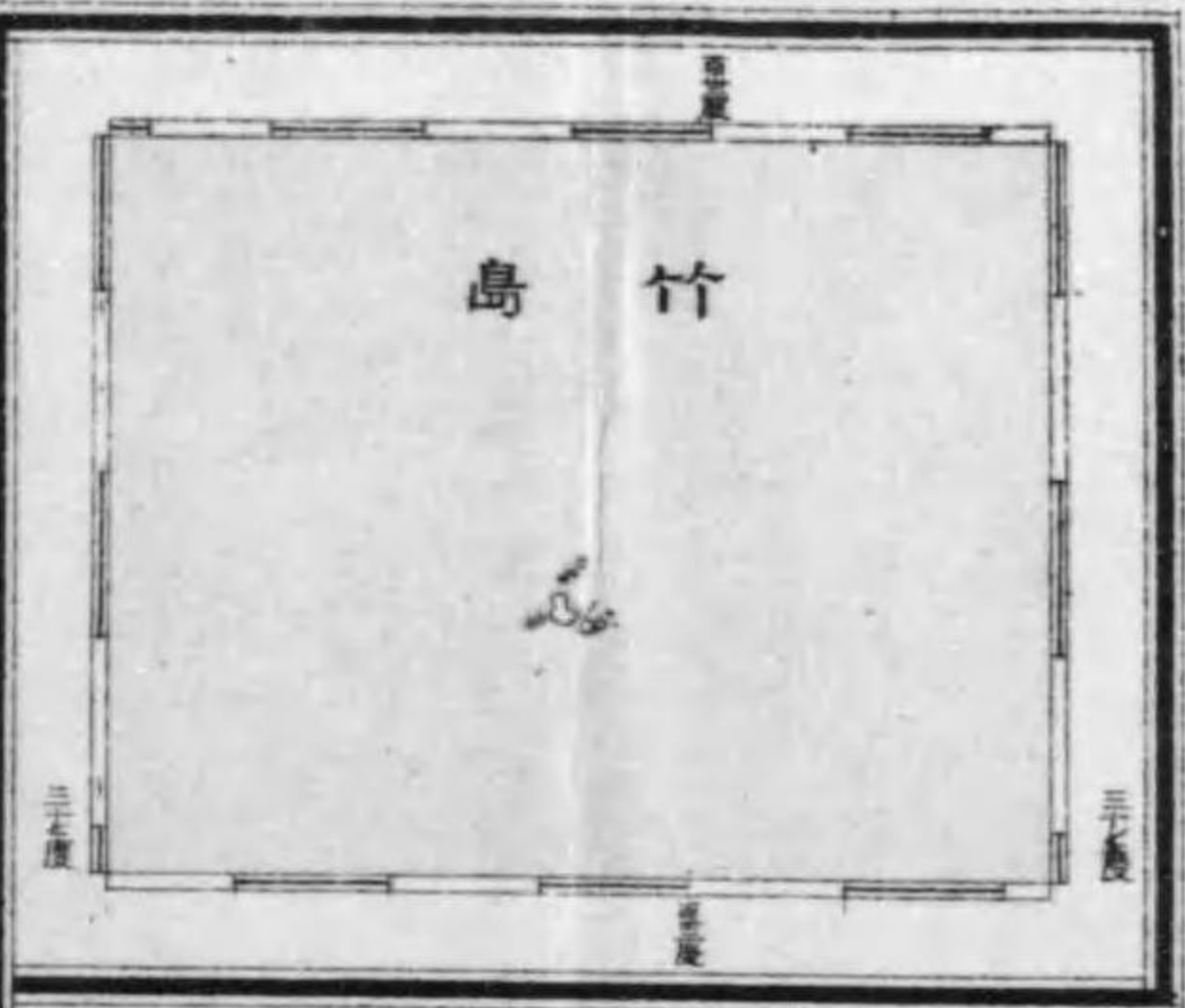
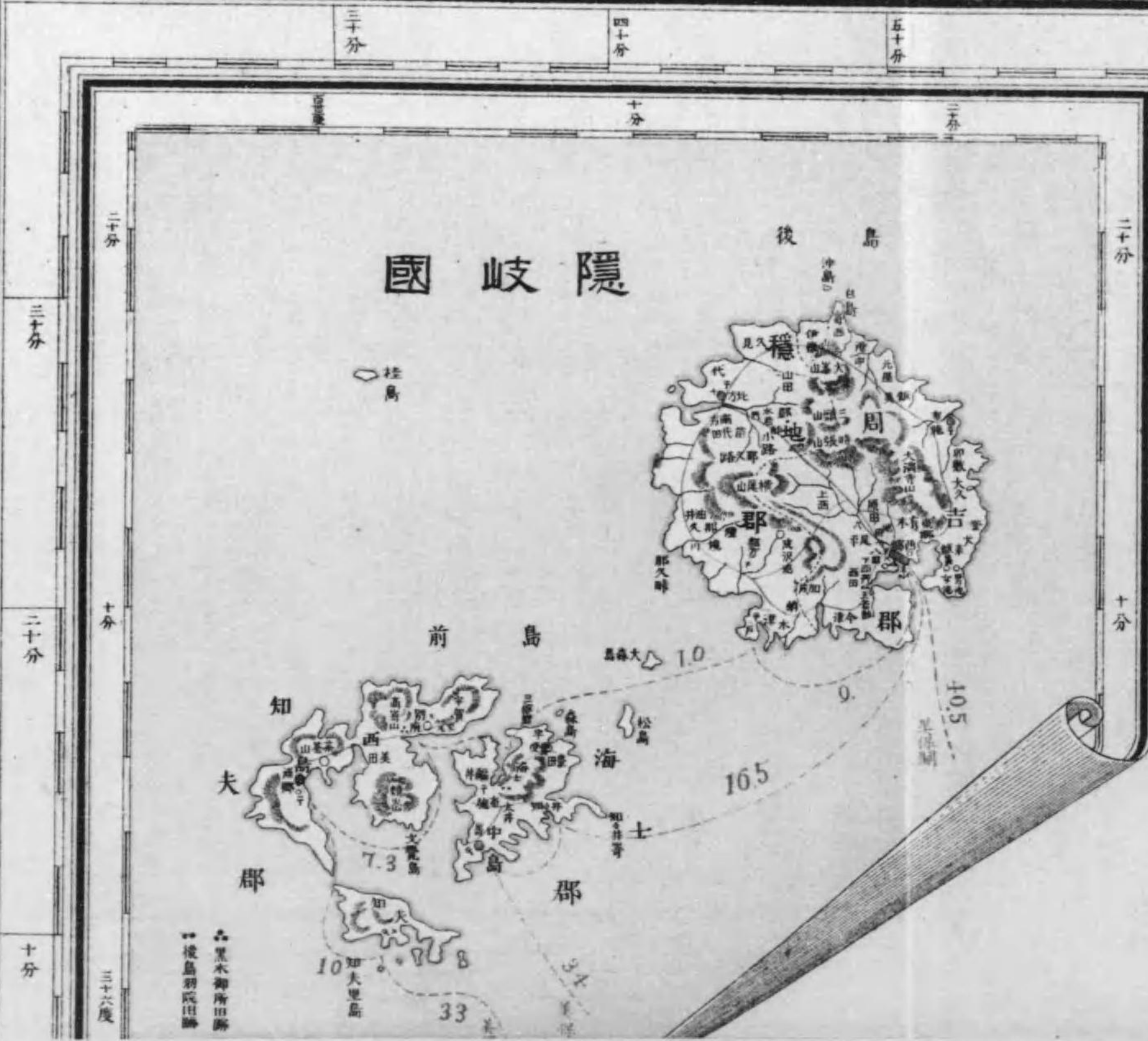
第一四三	縣歲入豫算	140	第一六二	市町村基本財産其四	161
第一四四	縣歲入決算	141	第一六三	地方債種類別	162
第一四五	縣稅歲入	142	第一六四	國稅滯納處分其一	162
第一四六	縣歲出豫算	143	第一六五	國稅滯納處分其二	163
第一四七	縣歲出決算	144	第一六六	縣稅滯納處分其一	164
第一四八	郡役所經費	146	第一六七	縣稅滯納處分其二	165
第一四九	郡歲入其一	147	第一六八	市町村收入滯納處分其一	165
第一五〇	郡歲入其二	147	第一六九	市町村收入滯納處分其二	166
第一五一	郡歲出其一	148			
第一五二	郡歲出其二	150	第一〇 官吏及文書		
第一五三	市町村費收入決算	152	第一七〇	縣官ノ分課	167
第一五四	市町村費支出決算	154	第一七一	縣官吏員及雇其一	167
第一五五	縣有財産	156	第一七二	縣官吏員及雇其二	169
第一五六	縣有基金及資金	156	第一七三	郡吏其一	170
第一五七	罹災救助基金	158	第一七四	郡吏其二	171
第一五八	郡有財産	158	第一七五	市町村吏員其一	171
第一五九	市町村基本財産其一	159	第一七六	市町村吏員其二	172
第一六〇	市町村基本財産其二	160	第一七七	文書ノ發送收受	174
第一六一	市町村基本財産其三	160			





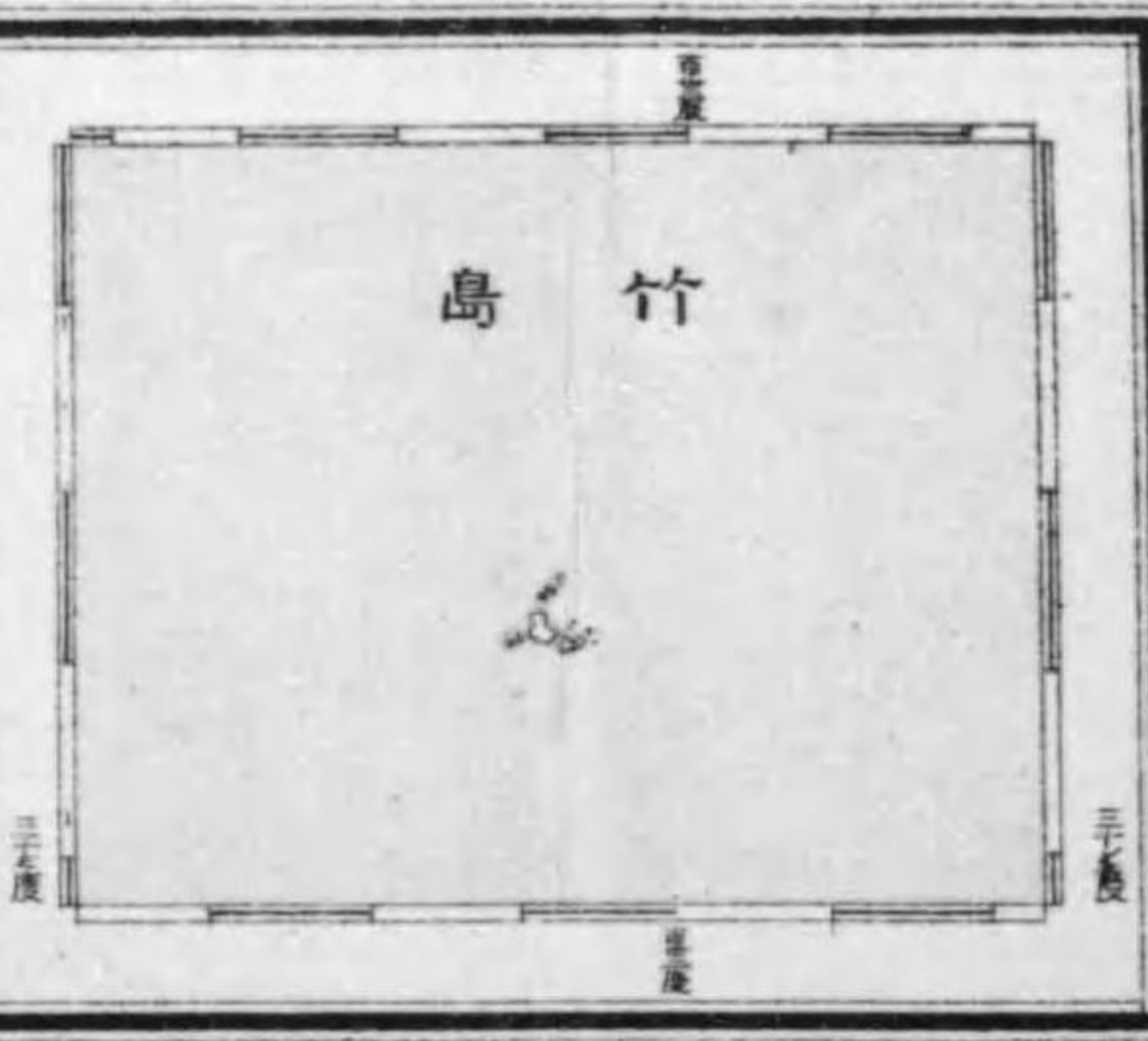
島根縣全圖

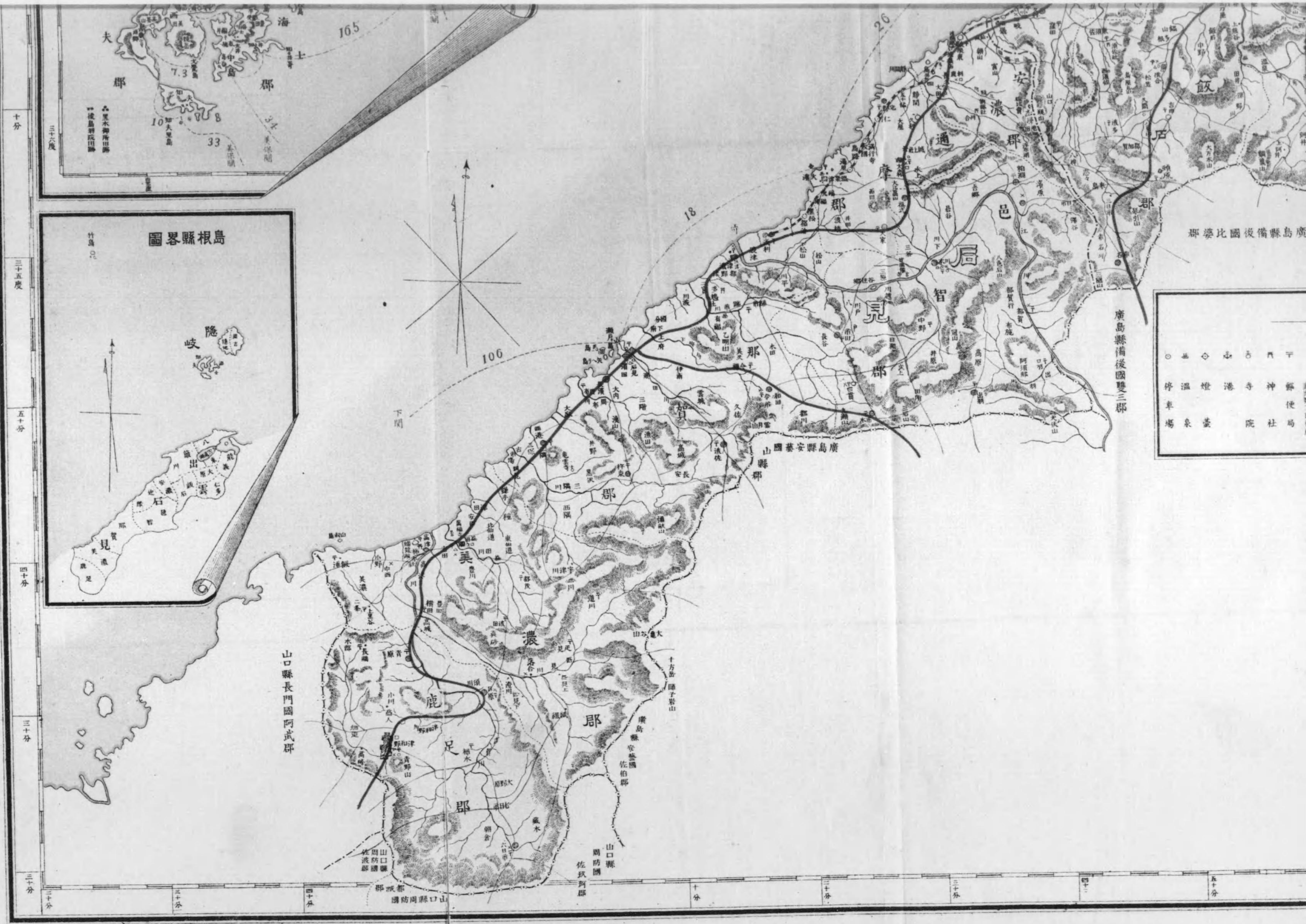
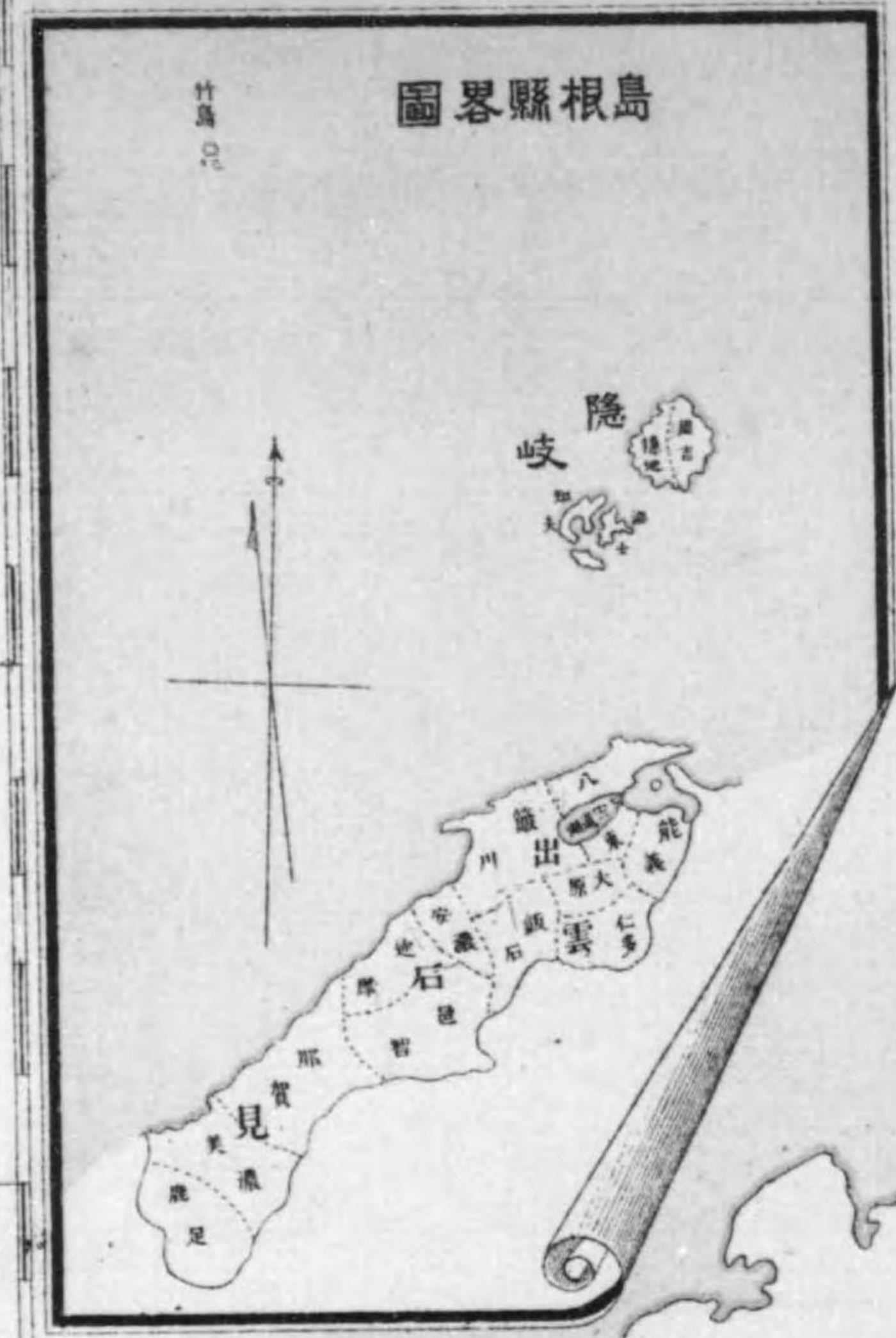
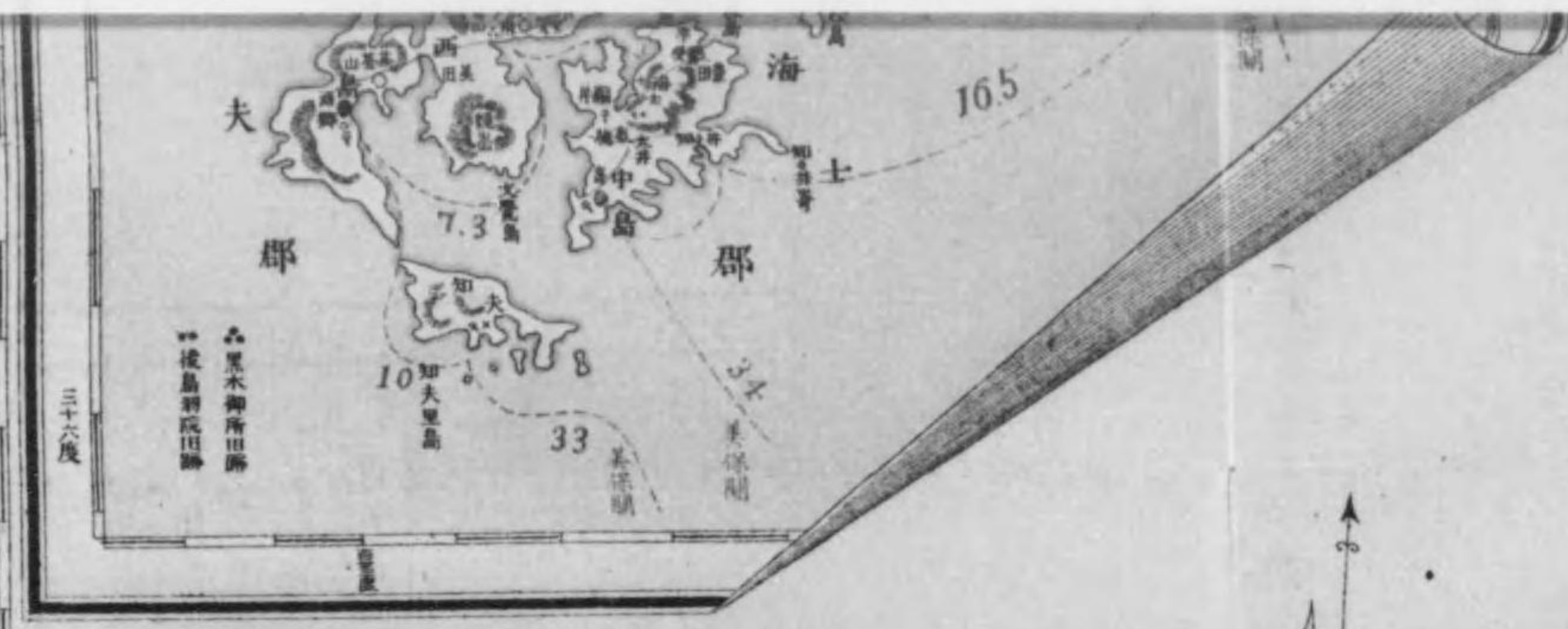
陸里三十八万分之一



島根縣全圖

陸里三十八分之一





廣島縣備後國三郡

○	●	◇	△	□	▽
停	温	燈	港	寺	神
車	場	泉	臺	院	社
					局

十分
三十五度
五十分
四十分
三十分
三十分

十分
三十分
四十分
五十分



要 覽

		全 管	一市町 村平均			全 管	一市町 村平均
面	種(方里)	429	1.49	外 國 在 留 人		3,376	12
官	有 地 (町)	87,013	129	土 木 費 (圓)		892,282	3,006
民有地(町)	有 租 地	405,942	1,621	道 路 (里)		4,436	15
	免 租 地	3,979	14	橋 梁		6,978	24
	免租年期地	2,680	13	神 社		1,431	5
	計	473,601	1,644	寺 院		1,331	5
現 住 戶 數	151,126	490	赤 十 字 社 員		28,908	100	
人 口	現 住	719,444	2,477	愛 國 婦 人 會 員		17,644	61
	本 籍	801,541	2,783	登 記 件 數		92,875	321
婚	姻	10,029	35	國 稅 實 收 額 (圓)		3,727,387	12,942
離	婚	1,310	5	監 稅 歲 入 (圓)		1,456,728	4,989
生	產	22,683	79	市 町 村 基 本 財 產 (圓)		5,749,707	19,964
死	產	2,014	7	市 町 村 吏 員 俸 給 及 報 酬 (圓)		23,170	88
死	亡	22,474	76	市 町 村 吏 員		7,725	27

第一 地勢

本縣ハ山陰道ノ西方ニ在リテ出雲、石見、隱岐ノ三國ヲ管シ十四郡一市ニ分轄ス其ノ地勢出雲國東南ハ鳥取縣伯耆國、廣島縣備後國ニ接シ西石見國ニ連リ南西ハ割スルニ峻嶺ヲ以テシ北ハ外洋ヲ隔テ、隱岐國ト相對ス北方海畔ノ連峰婉々東ニ向テ島根半島ヲ形成シ東伯耆國夜見ヶ濱ノ長洲ヲ扼シテ一大灣ヲ爲ス之ヲ中海ト稱ス海中大小二島嶼アリ合セテ大根島ト稱ス、國中一大湖水アリ尖道湖ト云フ松江市及八東、箴川ノ二郡之ヲ環シ西ニ斐伊川ノ諸流ヲ受ケ吐口ハ東松江市ヲ兩斷シテ大橋川、天神川ノ兩水路ヨリ合シテ馬潟瀬戸トナリ以テ中海ニ通シ又北方佐太川ニ據リテ日本海ニ通ス是等諸川ハ尖道湖畔ト共ニ國內ノ農業及交通上ニ少カラサル影響ヲ與フ湖ノ西端一望ノ平野ヲ觀ルハ即チ箴川ノ沃野ニシテ縣下第一ノ米產地タリ石見國東ハ出雲國ニ界シ南廣島縣備後安藝ノ兩國ト一大山脈ヲ以テ腹脊ヲ分チ西山口縣周防、長門ノ二國ニ隣ス而シテ北方一帶ハ日本海ニ枕メリ其ノ南方ヨリ起ル山脈ハ國內ニ連互シ峰巒相望テ平坦ノ地少シ國內ヲ橫斷セル郷川ハ其ノ源ヲ安藝國山縣郡ニ發シ流程凡五十里其間諸流ヲ合シテ那賀郡江津ニ至リ終ニ海ニ注ク江津ヨリ三次ニ至ル其間三十里舟楫ノ便アリ又沿海ノ地濱田、溫泉津ノ良港アリテ船舶ノ航行ニ便セリ隱岐國出雲國ノ正北約二十里ノ海上ニ在リテ四箇ノ主島及小嶼トテ以テ一國ヲ爲セリ其西南ニ鼎峙スル三小島ヲ島前ト稱シ其ノ東北ニ在ル一大島ヲ島後ト稱ス島内良港乏シカラサルモ就中西郷港ハ灣内廣濶水深クシテ巨船ヲ泊スルニ適ス又島前ノ三小島ハ鼎足ノ狀ヲ爲シテ其間ニ一内海ヲ抱クヲ以テ灣中良港乏シカラスシテ海運甚タ便利ナリ

縣内ノ地味ハ海邊河畔ヲ膏腴トシ米麥其他農産ニ富ミ山麓庇蔭ノ地ハ概チ礫礫ニシテ耕作ニ適セサルモ砂鐵、銅鑛、木材、薪炭等ヲ産出シ殊ニ沿海ノ延長百八十里ニ至ルヲ以テ水産物豊富ナリ

第二 本縣管轄

	明治元年	全二年	全三年
出雲國	松江藩	松江藩	松江藩
	松江藩	松江藩	松江藩
石見國	津和野藩	津和野藩	津和野藩
	山口藩管理	山口藩管理	山口藩管理
隱岐國	松江藩	松江藩	松江藩
	松江藩	松江藩	松江藩
因幡國	鳥取藩	鳥取藩	鳥取藩
	鳥取藩	鳥取藩	鳥取藩
伯耆國	鳥取藩	鳥取藩	鳥取藩
	鳥取藩	鳥取藩	鳥取藩

◎ 藩縣ノ置カレタル日

第三 本縣

在 廳 地	經 緯 度	方 位	地 名
松江市殿町	東經 133-08 北緯 35-29	東 西	周吉郡布施村大字卯敷ヒカ島 鹿足郡木部村大字吹野

地ノ沿革

全四年	自全五年 至全八年	全九年	自全十年 至全十三年	全十四年 (以後變更ナシ)
松江縣	島根縣			
廣瀬縣		島根縣		
母里縣				
濱田縣				
濱田縣				
島根縣				
島取縣				

ノ 位 置

所	經 緯 度	方 位	地 名	緯 度
東經	133-25	南	鹿足郡柿木村大字津谷	北緯 34.18
東經	131-40	北	竹島	北緯 37.10

第四 國郡市ノ

Table with columns for area (面積) and width (廣). It lists various municipalities and their respective areas and widths.

◎ 尖道湖ノ面積 5.39 ㊦ 計入セリ

第五 山 岳 (海拔千尺以上)

Table showing mountain statistics by elevation range (海拔) and number of mountains (山岳數).

山 名 別

Table listing specific mountain names (所屬地名) and their elevations (海拔).

面積及廣表

Table with columns for area (面積) and width (廣). It lists various municipalities and their respective areas and widths.

第五 山 岳 續

Table listing specific mountain names (所屬地名) and their elevations (海拔).

第五山岳

	所屬地名	海拔		所屬地名	海拔
城山	仁多郡布施村、三成村 龜嵩村	1,906	大日山	飯石郡東須佐村、多根村 松笠村	1,778
要害山	全郡三澤村	1,881	七日迷山	飯石郡吉田村 廣島縣比婆郡高野山村	3,470
玉峰山	仁多郡龜嵩村 能義郡比田村	2,640	大袋山	簸川郡神原村、朝山村	1,186
藤ヶ瀬山	仁多郡横田村、八川村	1,865	高瀬山	全郡神原村、上津村	1,002
鯛葉山	仁多郡阿井村 飯石郡吉田村	3,387	佛經山	全郡出西村	1,208
猿政山	仁多郡阿井村 廣島縣比婆郡高野山村	4,188	矢代岳	全郡佐香村	1,041
岩伏山	仁多郡布勢村、温泉村	1,505	大船山	全郡檜山村	1,079
岩屋寺山	全郡横田村	2,000	檜ヶ山	全郡檜山村、佐香村 久多美村	1,102
三郡山	大原郡阿用村 能義郡山佐村 仁多郡龜嵩村	2,600	族伏山	全郡國富村、鹿栗村	1,506
磨石山	大原郡阿用村	1,020	滿珠山	全郡山口村	2,175
清久山	大原郡阿用村、海潮村	1,866	鼻高山	全郡鹿栗村、高濱村 勝淵村	1,770
高ノ峰山	全郡春埴村、大東町	1,858	彌山	全郡勝淵村、杵築村 勝淵村	1,635
高瀬山	飯石郡中野村、飯石村	1,471	神馬山	全郡山口村 飯石郡西須佐村	1,861
三郡山	飯石郡赤名村 邑智郡谷村 廣島縣双三郡作木村	2,427	障ヶ山	安濃郡佐比賣村	1,720
王院山	飯石郡東須佐村 簸川郡乙立村、朝山村	1,828	机ヶ山	全郡上	1,808
栲山	飯石郡吉田村	2,190	茶白山	全郡上	1,601
島屋丸山	全郡松笠村、東須佐村	2,268	龜峰山	全郡川合村	1,776
大万木山	全郡頼原村 廣島縣比婆郡高野山村	4,019	三瓶山	全郡佐比賣村 簸川郡山口村	3,717
翠引山	飯石郡頼原村、來島村	3,345	三瓶丸	安濃郡大田町	1,112
武名平山	全郡赤名村、來島村	2,391	高丸	廻摩郡忍原村	1,115
女龜山	飯石郡赤名村、來島村 廣島縣双三郡布野村 作木村	2,740	矢瀧城山	全郡湯里村 邑智郡祖式村	2,105
野田山	飯石郡波多村	2,385	仙山	廻摩郡大森町	1,774
赤名峠	飯石郡赤名村 廣島縣双三郡布野村	1,912	大江高山	全郡八代村、大家村 邑智郡祖式村	2,666
三子山	飯石郡西須佐村 簸川郡窪田村	1,615	三子山	廻摩郡井田村、湯里村	1,644
黒山	飯石郡東須佐村	1,733	高山	全郡湯里村、馬路村 大國村	1,648
高暮山	飯石郡來島村 廣島縣比婆郡高野山村	2,831	西山	全郡井田村、波積村 邑智郡谷住郷村	1,958
			ツブラコ山	廻摩郡湯里村、大濱村	1,800
			高野山	邑智郡布施村	1,805

第五山岳

	所屬地名	海拔		所屬地名	海拔
田原冠山	邑智郡布施村、高原村	2,130	駒次山	邑智郡川木村	1,395
火下山	全郡布施村	1,564	尾部志山	全郡上	1,473
一本杉山	全郡都賀行村	1,260	泉山	全郡澤谷村 (无満山) 飯石郡赤名村	2,371
唐溪山	全郡布施村、都賀村	2,172	京太郎山	邑智郡日和村、矢上村	2,729
立掛山	全郡上	1,865	杉原山	全郡日和村 (日野城山)	2,354
大原山	全郡出羽村	2,195	丸瀬山	全郡市木村	3,255
火室山	全郡高原村、布施村	2,153	帆柱山	全郡川下村	1,334
高郷山	全郡川木村、布施村	2,369	甘南備寺山	全郡上	1,724
城山	全郡川木村	1,289	太平山	全郡中野村	1,332
伴藏山	全郡口羽村	1,655	唐代山	全郡田所村 廣島縣山縣郡新庄村	1,379
與次郎山	全郡阿須那村、口羽村	1,645	圓山	邑智郡三原村	1,591
二冠山	全郡田所村	1,752	上平山	全郡田所村 廣島縣高田郡生桑村	2,930
新造地山	全郡都賀村 廣島縣双三郡作木村	2,598	阿佐山	邑智郡市木村 廣島縣山縣郡山廻村	4,029
舞ヶ丸山	邑智郡谷村	2,272	大麻山	那賀郡井野村	1,805
青ヶ杉城	全郡濱原村、吾郷村 (和歌山)	1,633	本明山	全郡有福村	1,377
矢ヶ銅城	全郡吾郷村 (江平山)	1,740	島星山	全郡川平村	1,551
坂(登矢丸)	全郡都賀村、澤谷村	1,813	柿木山	全郡三階村	1,080
大釣山	全郡柏瀬村	1,282	三階山	全郡上	1,250
石見山	全郡柏瀬村、都賀行村	1,633	唐倉山	全郡三階村、大内村	1,697
松尾山	全郡君谷村	1,452	高杉山	全郡都川村 廣島縣山縣郡中野村	3,141
元山	全郡吾郷村、君谷村	1,390	彌畝山	那賀郡長安村、黒澤村 美濃郡二川村	3,183
向齒無山	全郡中野村	2,226	防六山	那賀郡和田村、木田村	1,527
三石山	全郡田所村、市木村 廣島縣山縣郡大朝村	2,493	天狗石	全郡都川村 廣島縣山縣郡山廻村	3,933
出羽嶺	邑智郡高原村、田所村	1,700	家古屋山	那賀郡今市村	1,510
龜谷峠	全郡田所村 廣島縣山縣郡新庄村	2,135	漁山	全郡漁山村	2,357
高田山	邑智郡都賀村	2,402	雲城山	全郡雲城村	2,203
堂嶺	全郡日買村	1,323	雲月山	全郡波佐村 廣島縣山縣郡井野村	3,009
智河原山	全郡上	2,261	二子山	全郡上	2,178
原山	全郡矢上村	2,931			
東明寺山	全郡井原村	1,687			

第五山岳續

	所屬地名	海拔		所屬地名	海拔
大佐山	那賀郡波佐村 廣島縣山縣郡雄鹿原村	3,527	築山	鹿足郡六日市村、七日市村	3,923
高城山	那賀郡 蓋谷村、大麻村 三隅村	1,862	彌十郎山	全郡柿木村、七日市村	2,714
冠山	全郡都川村 廣島縣山縣郡中野村	3,301	香仙原	全郡日原村、七日市村 柿木村	3,485
城山	那賀郡今市村、久佐村	2,181	大鹿山	全郡柿木村	2,525
城山	全郡高城村	1,686	安藏山	全郡日原村、七日市村 美濃郡正見上村	4,168
笠松嶺	全郡波佐村、長安村	2,785	胡麻嶽	鹿足郡木部村、小川村	1,852
岩倉山	美濃郡道川村	3,375	赤石山	全郡須川村	1,985
春日山	全郡道川村、都茂村 正見下村	3,264	燕嶽	全郡日原村 美濃郡正見上村	3,559
五里山	全郡正見上村	3,728	雲井峰	鹿足郡知迫村	1,998
鳥帽子山	全郡北仙道村、種村 鎌手村	1,116	十種峰	全郡知迫村 山口縣阿武郡嘉年村、地福村	3,264
比禮振山 (權現山)	全郡北仙道村、豊川村	1,184	物見嶽	鹿足郡木部村 山口縣阿武郡嘉年村	2,069
銚子山	全郡正見下村	2,163	筋ヶ嶽	鹿足郡柿木村 山口縣美濃郡鹿野村	3,314
城山	全郡豊川村、眞砂村	1,511	獺越	鹿足郡朝倉村 山口縣美濃郡鹿野村	2,501
窪野石	全郡東仙道村	1,082	平家嶽	鹿足郡朝倉村 山口縣阿武郡廣瀬村	3,519
日晚山	全郡眞砂村、都茂村	2,454	三子山	鹿足郡須川村 美濃郡正見上村	2,639
白杭峠	全郡二條村	1,327	野坂峠	鹿足郡津和野町 山口縣阿武郡徳佐村	2,113
大龜谷山	全郡道川村 廣島縣山縣郡戸内村	4,443	城山	鹿足郡知迫村、津和野町 小川村	1,167
後山	美濃郡都茂村	1,107	大將陣山	全郡藏木村 山口縣阿武郡深須村	3,373
須郷田山	鹿足郡知迫村、木部村	1,804	吉鹿山	鹿足郡朝倉村、柿木村	2,969
青野山	全郡小川村	2,999	鈴大谷山	全郡七日市村、柿木村	3,419
盛大嶽	全郡七日市村、朝倉村	2,941	麻尼山 (大満寺山)	周吉郡中條村、布施村	2,146
大阿山	全郡六日市村	2,959			

第五山岳續

	所屬地名	海拔		所屬地名	海拔
壇鏡山	穂地郡都万村	1,128	高崎山	知夫郡黒木村	1,546
嶽山	全郡五箇村	1,308	燒火山	全上	1,578
大峰山	全郡五箇村 周吉郡中村	1,364	赤禿山	全郡知夫村	1,118

第六原野

	所屬地名	高低	廣	表	面積	水利
三瓶原	簸川郡山口村大字山口	高原	21.00	13.00	134	否
	飯石郡志々村大字角井	全	16.00	7.00	14	否
	安濃郡佐比賣村大字池田	平原	7.35	1.00	98	否
	全郡全村大字小屋原	全	11.20	5.12	704	便
三百原 (石見名野)	全郡全村大字多根	全	7.50	3.00	34	便
	全郡全村大字志學	全	8.20	4.00	110	便
	全郡全村大字上山	全	5.00	1.30	37	便
三百原 (石見名野)	美濃郡安田村大字遠田	全	20.00	10.00	20	便
	全郡吉田村大字久城	全				便

第七河川

	水源地名	流末地名	管内經過		
			地名	里程	
伯太川	能義郡赤屋村大字草野	能義郡安來町大字飯島ニテ中海ニ注ク	能義郡	5.31	
飯梨川	全郡比田村大字西北田	全郡赤江村大字東赤江ニテ中海ニ注ク	全上	17.12	
神戶川	飯石郡赤名村大字上赤名	簸川郡園村大字西園ニテ日本海ニ注ク	飯石郡、簸川郡	19.35	
斐伊川	幹川 赤川	仁多郡島上村大字竹崎	全郡出東村大字坂田ニテ尖道湖ニ注ク	仁多郡、大原郡 飯石郡、簸川郡	21.26
		大原郡海潮村大字刈畑	大原郡神原村大字三代ニテ斐伊川ニ合ス	大原郡	5.28
三刀屋川	赤川	飯石郡頼原村大字都加賀	飯石郡三刀屋村大字熊谷ニテ斐伊川ニ合ス	飯石郡	9.29

第七河川續

Table with columns: 水源地名, 流末地名, 管内經過 (地名, 里程). Rows include 郷川, 高津川, 静岡川, 周布川, 三隅川, 益田川.

第八池沼湖

Table with columns: 所屬地名, 廣, 袤, 周圍, 面積. Rows include 尖道湖, 神西湖, 蛇池, 浮布池, 波根湖, 幡籠湖.

第九島嶼

Table with columns: 所屬地名, 面積, 最近陸地へノ距離 (地名, 里程). Row: 大根島.

第九島嶼續

Table with columns: 所屬地名, 面積, 最近陸地へノ距離 (地名, 里程). Rows include 江島, 柳島, 瀬戸ヶ島, 馬島, 矢筈島, 高島, 島前, 島後, 竹島.

第一〇港灣

Table with columns: 港種, 港數. Rows include 商港, 漁港, 避難港, 商港、漁港.

港名別

Table with columns: 港名, 港種, 所屬地名, 港口ノ方位, 碇泊所ノ深サ, 入港得ヘキ船舶ノ最大噸數, 碇泊所ノ廣袤. Rows include 松江市, 加賀, 笠浦, 七類, 美保關, 江角, 馬湯.

第一〇 港 灣 續

Table with columns: 港名, 港種, 所屬地名, 港口/方位, 碇泊所ノ深サ, 入港シ得ヘキ船ノ最大噸數, 碇泊所ノ廣袤, 千潮時, 滿潮時, 流船, 帆船, 東西, 南北. Rows include 能義郡安來, 鏡川郡字龍, 安濃郡久手, 遷摩郡溫泉, 那賀郡外江, 美濃郡高津, 西布福都津, 隱岐島菱崎, 知夫浦, 知夫浦.

◎海港港則準據港

第一一 市郡島區劃 大正七年十二月卅一日

Table with columns: 役所又ハ島廳, 町村數, 大字數, 現住, 面積, 一方里ノ平均人口. Rows include 松江, 大東, 能義, 仁多, 大原, 飯石, 飯坂, 安濃, 遷摩, 那賀, 那美, 鹿足, 隱岐, 德島.

◎町村名ハ第二七表參照

第一二 陸海軍區劃

Table with columns: 管區, 管轄區域. Rows include 陸軍第十七師管, 海軍吳鎮守府.

第一三 稅務區劃 大正七年十二月卅一日

Table with columns: 所在地, 管轄區域, 市町村數, 現住戶數, 現住人口. Rows include 松江稅務署, 大東稅務署, 掛合稅務署, 今市稅務署, 大森稅務署, 川本稅務署.

第一三 稅務區劃 續

	所在地	管轄區域	市町村數	現住戶數	現住人口	
廣島稅務監督局	濱田稅務署	那賀郡濱田町	那賀郡	44	20,559	96,885
	益田稅務署	美濃郡益田町	美濃郡	21	10,979	51,191
	津和野稅務署	隼足郡津和野町	隼足郡	12	6,748	31,098
	西郷稅務署	周吉郡西郷町	隱岐島	12	7,552	36,907
	總計			288	151,126	713,444

第一四 裁判區劃

	登記所	所轄郡市町村
廣島地方裁判所	松江區	松江市 八東郡ノ内 (法吉, 生馬, 講武, 御津, 大蘆, 加賀, 持田, 川津, 朝酌, 津田, 竹矢, 出雲郡 掛屋, 意東, 岩坂, 熊野, 屬庭, 乃木, 忌部, 玉湯, 來待, 尖道)
		松江區 八東郡ノ内 本庄, 野波, 千酌, 片江, 美保關, 森山, 波入, 二子
		松江區 八東郡ノ内 伊野, 大野, 秋鹿, 古江, 佐太, 惠曇
		松江區 能義郡ノ内 安來, 荒島, 赤江, 島田, 宇賀莊
		松江區 能義郡ノ内 母里, 大塚, 安田, 井尻, 赤屋
		松江區 能義郡ノ内 廣瀬, 飯梨, 能義, 比田, 山佐, 布部
		松江區 大原郡ノ内 木次, 屋裏, 神原, 斐伊, 日登
		松江區 飯石郡ノ内 一宮, 三刀屋, 鍋山, 飯石
		松江區 大原郡ノ内 大東, 加茂, 佐世, 幡屋, 春埴, 阿用, 海潮
		松江區 仁多郡ノ内 三成, 布勢, 龜嵩, 阿井, 三津, 温泉
松江區	松江區 仁多郡ノ内 橫田, 島上, 八川, 馬木	
	松江區 飯石郡ノ内 掛合, 中野, 松笠, 多根, 田井, 吉原, 東須佐, 西須佐, 波多	
	松江區 飯石郡ノ内 額原, 志々, 來島, 赤名	
	松江區 松江區	

第一四 裁判區劃 續

	登記所	所轄郡市町村
松江地方裁判所	松江區	松江區 那賀郡ノ内 今市, 窪田, 乙立, 江南, 神西, 知井宮, 布智, 古志, 高松, 高濱, 四郎, 川跡, 大津, 盤治, 朝山, 稗原, 上津
		松江區 直江 那賀郡ノ内 出西, 伊波野, 莊原, 久木, 出東, 直江
		松江區 平田 那賀郡ノ内 平田, 灘分, 國富, 苅栗, 鰐淵, 西田, 北濱, 久多美, 佐香, 檜山, 東
		松江區 杵築 那賀郡ノ内 杵築, 杵築, 荒木, 日御崎, 鷺鷥, 遠堤, 園, 荒茅
		松江區 田岐 那賀郡ノ内 田儀, 田岐, 久, 山口, 西濱
		松江區 大田 安濃郡ノ内 大田, 長久, 朝山, 島井, 富山, 佐比賣, 川合, 波根東, 波根西, 刺鹿
		松江區 大森區 那賀郡ノ内 大森, 水上, 久利, 仁万, 大國, 大屋, 忍原
		松江區 溫泉津 那賀郡ノ内 溫泉津, 大濱, 湯里, 馬路, 福浦, 福光
		松江區 井田 那賀郡ノ内 井田, 大家, 波積, 八代
		松江區 日貫 邑智郡ノ内 日貫, 市木, 矢上, 中野, 井原, 長谷, 市山, 川戸, 谷住郷, 日和
松江地方裁判所	松江區	松江區 川木 邑智郡ノ内 川木, 川下, 布施, 川越, 三原, 祖式, 三谷
		松江區 濱原 邑智郡ノ内 濱原, 吾郷, 粕淵, 君谷, 澤谷
		松江區 出羽 邑智郡ノ内 出羽, 阿須那 (大字阿須那, 木須田, 戸河内) 高原, 田所
		松江區 都賀 邑智郡ノ内 都賀, 都賀行, 口羽, 谷, 布施 (大字村ノ郷宮内, 比敷) 阿須那 (大字字都井, 今井)
		松江區 五十猛 那賀郡ノ内 五十猛, 靜間, 宅野
		松江區 濱田區 那賀郡ノ内 濱田, 石見, 上府, 下府, 國分, 伊南, 漁山, 周布, 長濱, 大内, 三階
		松江區 津 那賀郡ノ内 江津, 都濃津, 都濃, 波津, 浅利, 都治, 松山, 黒松, 下松山, 川平
		松江區 有福 那賀郡ノ内 有福, 川波, 跡市, 二宮
		松江區 今市 那賀郡ノ内 今市, 雲城, 久佐, 美又, 木田, 和田, 都川, 波佐
		松江區 杵東 那賀郡ノ内 杵東, 高城, 長安, 黒澤
松江區 三隅 那賀郡ノ内 三隅, 西隅, 岡見, 三保, 井野, 蘆谷, 大麻		

第一四 裁判區劃 續

		登記所	所轄郡市町村	
廣島控訴院	松江地方裁判所濱田支部	益田區	美濃郡ノ内 益田, 安田, 鎌手, 種, 北仙道, 眞砂, 豊田, 豊川, 高城, 高津	
			出都正津和野	美濃郡ノ内 中四, 二條, 美濃, 小野
				美濃郡ノ内 都茂, 東仙道, 二川
			日原	美濃郡ノ内 正見下, 正見上, 道川
				鹿足郡ノ内 津和野, 畑道, 木部, 小川, 柿木
	松江地方裁判所西郷支部	西郷區	周吉郡ノ内 西郷, 東郷, 布施, 中條, 磯	
			出都北海黒木	穩地郡ノ内 都方
				周吉郡ノ内 中
			張	海士郡ノ内 海士
				知夫郡ノ内 黒木, 浦郷
知夫	知夫郡ノ内 知夫			

○印ハ町ヲ示ス

第一六 官

	第一種			第二種	第 三 種					
	御陵墓地	神社地	計	官用地	田	畑	宅地	山林	原野	荒蕪地
大正四年	2.1	175.1	177.2	1,199.6	—	2.5	1.0	16,350.7	—	42.1
全五年	2.1	175.8	177.9	1,202.7	0.2	1.6	0.9	16,314.9	—	37.5
全六年	2.1	177.7	179.8	1,089.3	—	1.6	0.4	16,319.0	—	35.6
全七年	2.1	178.7	180.8	1,080.7	0	1.5	0.3	16,353.6	—	36.3
全八年	2.1	179.2	181.3	1,080.6	0	1.8	0.4	16,141.4	—	35.7

第一五 官民有地總反別

	官有地	民 有 地				合 計	總段別千中	
		有租地	免租地	免租年期地	計		官有地	民有地
全 管								
大正四年	36,876.5	467,455.5	3,616.0	2,481.8	473,553.3	509,929.8	71.3	928.7
全五年	37,344.5	467,470.6	3,700.6	2,365.2	473,536.4	510,880.9	73.1	926.9
全六年	37,230.9	467,329.8	3,859.2	2,008.8	473,197.8	510,428.7	72.9	927.1
全七年	37,218.0	467,290.4	3,917.3	2,401.6	473,609.3	510,827.3	72.9	927.1
全八年	37,013.7	466,942.3	3,979.2	2,680.3	473,601.8	510,615.5	72.5	927.5
市 郡 島 別 大正八年一月一日								
松江市	93.1	308.1	44.3	9.0	355.4	448.5	207.6	792.4
八東郡	1,786.7	35,420.4	409.6	371.7	36,201.7	37,988.4	47.0	958.0
能義郡	1,611.2	31,971.8	150.5	419.7	32,542.0	34,153.2	47.2	952.8
仁多郡	684.2	36,244.8	92.7	358.9	36,695.9	37,380.1	18.3	981.7
大原郡	1,334.7	18,231.7	91.0	14.2	18,336.9	19,671.6	68.8	931.2
飯石郡	1,688.9	58,473.8	282.3	71.6	58,827.7	60,516.6	27.9	972.1
兼川郡	3,258.6	42,047.4	871.5	427.7	43,346.6	46,005.2	69.9	930.1
安濃郡	1,406.9	12,980.1	143.4	88.3	13,211.8	14,618.7	96.2	908.8
瀬摩郡	772.9	15,379.0	345.2	124.9	15,849.1	16,622.0	46.5	953.5
色智郡	9,151.4	63,031.7	314.7	134.5	63,480.0	72,632.3	126.0	874.0
那賀郡	2,629.2	59,988.3	707.2	193.9	60,889.4	63,518.6	41.4	958.6
美濃郡	2,271.3	52,062.4	370.5	181.5	52,614.4	54,885.7	41.4	958.6
鹿足郡	9,922.2	26,786.9	90.7	281.3	27,158.9	37,081.1	267.6	732.4
鹿島郡	402.4	14,016.4	65.6	9.1	14,091.1	14,493.5	27.8	972.2

有 地

	三 種						第 四 種			合 計	
	道路	鐵道	堤塘	河川溝渠	池沼湖	其他	計	寺院敷地	其他		計
全 管											
大正四年	5,561.4	143.5	1,933.8	9,101.4	470.6	1,261.4	34,868.4	130.5	0.2	131.3	36,376.5
全五年	5,581.0	143.1	1,938.2	10,018.1	469.3	1,291.5	35,796.3	166.8	0.3	167.6	37,344.5
全六年	5,641.2	162.0	1,945.0	9,995.6	465.0	1,226.8	35,792.2	169.3	0.3	169.6	37,230.9
全七年	5,617.9	180.0	1,936.7	10,033.1	463.8	1,200.5	35,823.6	132.6	0.3	132.9	37,218.0
全八年	5,619.9	203.3	1,933.3	10,042.8	463.9	1,171.5	35,619.0	132.5	0.3	132.8	37,013.7

第一六 官

	第一種			第二種	第 種					
	御陵墓地	神社地	計	官用地	田	畑	宅地	山林	原野	荒蕪地
市 郡										
松 江 市	—	1.6	1.6	5.3	—	0.1	—	—	—	0.3
八 東 郡	0.3	34.8	35.1	54.9	—	0.3	—	0	—	2.1
能 義 郡	—	21.4	21.4	1.0	—	—	359.6	—	—	0.1
仁 多 郡	—	4.8	4.8	0.1	—	—	—	—	—	0.7
大 原 郡	—	9.8	9.8	0.1	—	—	255.7	—	—	—
飯 石 郡	—	4.7	4.7	279.5	0	0	—	—	—	1.0
籾 川 郡	—	32.4	32.4	117.6	—	0.4	0.2	5.5	—	11.9
安 濃 郡	—	11.8	11.8	552.8	—	—	0	289.5	—	1.1
通 摩 郡	—	7.5	7.5	0.3	0	—	—	—	—	0.4
邑 智 郡	—	12.2	12.2	7.2	—	—	—	6.4	—	8.5
那 賀 郡	—	11.0	11.0	56.0	—	0.4	—	62.6	—	6.3
美 濃 郡	—	9.7	9.7	0.2	—	0.1	0.1	209.5	—	0.4
鹿 足 郡	—	7.1	7.1	—	—	—	—	46.2	—	1.8
隱 岐 島	1.8	10.4	12.2	5.6	—	0.5	0.1	8,512.8	—	1.9

第一七 民 有

	田		畑		宅 地		山 林		原
	反別	地價	反別	地價	反別	地價	反別	地價	反別
全									
大 正 四 年	56,681.3	18,972,164	39,770.2	3,197,033	5,178.5	4,755,859	363,825.6	374,040	1,551.4
全 五 年	56,751.4	18,967,584	39,276.4	3,178,721	5,184.9	4,774,919	364,203.0	374,497	1,612.7
全 六 年	56,798.3	18,962,575	38,978.7	3,164,793	5,189.2	4,785,997	364,310.8	374,695	1,912.1
全 七 年	56,865.4	18,965,069	38,397.4	3,154,865	5,190.9	4,793,624	364,795.7	375,814	1,599.7
全 八 年	56,661.4	18,865,121	38,166.2	3,142,834	5,199.7	4,805,106	364,874.8	375,968	1,599.2
市 郡									
松 江 市	60.1	19,807	71.0	11,738	146.1	636,050	20.4	476	7.5
八 東 郡	7,619.4	2,938,289	4,776.6	533,344	675.9	567,336	22,122.3	68,400	1,993
能 義 郡	5,041.3	1,946,560	990.4	128,808	344.4	355,398	25,414.0	27,725	1,154
仁 多 郡	2,652.9	748,742	740.6	88,977	175.7	121,335	32,567.0	18,247	1,036
大 原 郡	3,051.9	1,120,689	1,771.3	191,018	232.2	214,273	13,122.3	18,186	47.5
飯 石 郡	3,836.3	1,055,935	1,432.6	152,307	272.3	191,135	52,768.3	27,597	153.5
籾 川 郡	11,610.5	4,411,384	4,114.1	510,243	1,044.8	1,143,389	25,104.1	57,163	1,243
安 濃 郡	2,187.0	804,299	947.4	101,970	210.0	165,611	9,578.7	10,458	49.8

有 地 續

	三 種						第 四 種			合計
	道路	鐵道	堤塘	河川溝渠	池沼湖	其他	計	寺院敷地	其他	
島 別										
大正八年一月一日										
青 島	30.7	5.4	2.8	39.6	0	0.4	79.3	6.9	—	6.9
大 阪	647.0	66.1	203.6	539.7	159.7	53.8	1,672.3	24.1	0.3	24.4
神 戶	325.2	20.8	208.2	642.5	24.8	1.0	1,577.2	11.6	—	11.6
京 都	240.9	—	38.0	327.7	23.8	44.5	675.6	3.7	—	3.7
大 阪	268.8	—	106.5	348.8	3.9	334.5	1,318.2	6.6	—	6.6
大 阪	504.1	—	96.8	760.3	4.2	33.9	1,400.3	4.4	—	4.4
大 阪	610.7	26.4	574.3	1,486.0	168.9	179.0	3,063.3	45.3	—	45.3
大 阪	241.5	24.3	47.1	151.7	46.1	36.9	838.2	4.1	—	4.1
大 阪	343.8	2.0	74.5	228.4	—	107.0	756.1	9.0	—	9.0
大 阪	520.0	—	113.6	1,989.7	0.4	31.6	9,126.4	5.6	—	5.6
大 阪	746.0	58.3	231.7	1,134.4	9.4	169.5	2,555.5	6.7	—	6.7
大 阪	650.3	—	178.4	1,217.4	14.8	151.1	2,258.8	2.6	—	2.6
大 阪	306.6	—	60.0	1,032.6	0.1	0.1	9,913.2	1.9	—	1.9
大 阪	184.3	—	7.8	144.0	7.8	38.2	384.6	—	—	—

有 租 地

	野	牧 場	礦 泉 地	池 沼	雜 種 地		計
	地價	反別	地價	反別	地價	反別	
管							
大 阪	1,751	15.0	12	0	2,448	133.4	1,260
大 阪	1,769	15.0	12	0	2,548	136.5	1,272
大 阪	1,766	15.0	12	0	2,448	133.9	1,362
大 阪	1,711	15.0	12	0	2,467	133.7	1,380
大 阪	1,699	15.0	11	0	2,464	132.8	1,377
島 別							
大正八年一月一日							
大 阪	7	—	—	—	0.3	19	2.7
大 阪	325	—	—	—	255	4.2	219
大 阪	174	—	—	—	13	73.4	231
大 阪	69	—	—	—	53	0.4	16
大 阪	51	—	—	—	50	1.0	91
大 阪	90	—	—	—	50	6.7	60
大 阪	247	—	—	—	14	38.4	379
大 阪	62	—	—	—	83	0.1	24

第一七 民有

	田		畑		宅地		山林		原
	反別	地價	反別	地價	反別	地價	反別	地價	反別
市 郡									
邇 摩 郡	2,225.9	715,291	2,334.3	163,021	263.9	183,331	10,478.4	11,684	55.3
色 智 郡	4,507.4	1,282,555	3,665.5	299,844	438.7	242,125	54,174.0	33,463	236.4
那 賀 郡	5,711.8	1,657,849	5,085.2	443,113	618.2	507,624	48,216.3	42,339	183.7
美 濃 郡	4,187.4	1,317,695	3,899.4	289,145	341.7	236,597	43,473.0	26,041	142.0
鹿 足 郡	2,401.2	618,037	2,900.9	133,946	212.5	122,401	21,098.7	14,020	168.3
隱 岐 島	1,568.3	227,989	5,446.8	100,360	223.3	118,501	6,737.3	20,169	12.1

第一八 民有

	學校敷地	郷村社地	墳墓地	用器水路池及井溝
	全			
大正四年	110.6	20.5	582.5	741.4
全五年	112.7	21.8	584.0	758.3
全六年	116.7	22.9	583.8	761.3
全七年	120.4	23.6	585.6	762.0
全八年	122.2	23.5	585.3	761.9
市 郡				
松 江 市	19.6	0.3	8.9	7.2
八 束 郡	17.2	1.1	37.9	176.1
能 義 郡	6.4	0.8	28.4	59.5
仁 多 郡	2.6	0.2	17.1	16.5
大 原 郡	3.4	1.3	17.5	17.0
飯 石 郡	4.5	0.9	42.6	29.3
篠 川 郡	19.7	2.9	53.3	138.4
安 濃 郡	2.5	0.3	23.1	43.5
邇 摩 郡	6.6	0.6	51.4	40.7
色 智 郡	5.6	1.4	91.7	30.7
那 賀 郡	15.1	5.0	84.3	80.3
美 濃 郡	10.9	5.1	72.6	92.8
鹿 足 郡	3.3	2.9	39.5	15.6
隱 岐 島	4.8	0.7	17.0	14.3

有租地 續

野	牧場		鑛泉地		池沼		雜種地		計	
	地價	反別	地價	反別	地價	反別	地價	反別	地價	反別
島 別										
67	—	—	0	1,436	0.8	75	20.4	24	15,379.0	1,074,929
192	4.9	7	0	46	0.5	38	4.3	4	63,031.7	1,858,274
108	—	—	0	444	3.4	27	169.7	138	59,988.3	2,651,637
195	10.2	4	—	—	1.5	39	7.2	19	52,062.4	1,869,735
104	—	—	0	20	1.5	115	3.8	5	26,786.9	888,618
13	—	—	—	—	0.6	54	28.0	102	14,016.4	467,188

免租地

堤塘	保安林	道路	其他	計
管				
14.1	1,396.9	536.2	213.8	3,616.0
14.3	1,422.7	565.3	221.5	3,700.6
14.4	1,517.2	592.5	250.5	3,859.2
14.9	1,542.8	614.1	253.9	3,917.3
14.8	1,585.3	630.9	255.3	3,979.2
島 別				
9	1.2	1.6	5.5	44.3
6.2	104.9	33.2	33.0	409.6
2.6	38.7	10.4	3.7	150.5
0	2.0	53.4	0.9	92.7
0	3.9	26.1	21.8	91.0
—	14.5	38.6	151.9	282.3
3.9	589.4	39.7	24.2	871.5
—	58.8	14.2	1.0	143.4
0.4	193.5	50.0	2.0	345.2
0.1	7.3	176.9	1.0	314.7
1.1	398.0	120.8	2.6	707.2
0.5	173.1	12.8	2.7	370.5
—	—	28.2	1.2	90.7
—	—	25.0	3.8	65.6

第一九

民有免

	荒地		低價地		開墾地		新開
	反別	地價	反別	地價	反別	地價	反別
全							
大正四年	町	円	町	円	町	円	町
全五年	101.6	21,479	3.6	911	1,906.7	2,882	391.4
全六年	116.8	22,286	3.3	473	1,789.3	2,083	391.6
全七年	116.8	24,838	2.0	356	1,414.1	2,822	389.5
全八年	101.1	20,869	1.5	287	1,817.5	3,056	391.0
全八年	395.4	130,264	1.0	199	1,795.4	2,999	392.6
市 郡							
松江市	—	—	—	—	0.5	76	2.5
八東郡	18.5	5,345	0.5	97	162.6	608	195.1
能義郡	221.3	87,578	0.1	36	171.5	422	26.8
仁多郡	0.7	150	0.3	49	357.9	134	—
大原郡	6.8	2,174	—	—	7.4	15	—
飯石郡	1.4	279	—	—	69.5	87	—
石川郡	123.6	27,437	0.1	17	158.4	749	130.2
安摩郡	0.6	175	—	—	50.8	65	36.9
灘智郡	0	2	—	—	124.9	130	—
邑智郡	1.1	117	—	—	133.4	131	—
那賀郡	9.5	1,986	—	—	124.5	157	—
美濃郡	7.9	3,025	—	—	153.7	203	—
鹿足郡	7.0	1,675	—	—	274.3	200	—
陸岐島	2.0	321	—	—	6.0	22	1.1

第二〇

地價最

	田				最高
	最高		最低		
	場所	一反地價	場所	一反地價	
松江市	大字乃木字元山	53.861	南田	8.107	大字松江分字元山
八東郡	大庭村大字平原	75.847	來待村大字上來待	2.547	矢道村大字矢道
能義郡	安來町大字安來	70.107	井尻村大字市中屋	1.974	飯梨村大字田頼
仁多郡	三成村大字三所	77.853	龜嵩村大字龜嵩	1.800	三成村大字三成
大原郡	屋裏村大字岩倉	72.698	阿用村大字上久野	2.846	加茂村大字加茂中
飯石郡	飯石村大字上熊谷	66.152	頼原村大字花栗	0.875	三刀屋村大字三刀屋

租年期地

地	地目變換地價据置地		開拓地		造林地		計	
	地價	反別	地價	反別	地價	反別	地價	反別
管								
町	町	町	町	町	町	町	町	町
12	1.0	123	—	—	80.3	155	2,481.8	25,362
58	0.8	104	—	—	79.6	154	2,355.2	25,758
—	0.8	103	5.0	47	80.6	162	2,008.8	28,328
?	0.7	101	—	—	89.6	162	2,401.6	24,475
—	0.7	98	5.4	50	89.8	162	2,680.0	133,772
島 別								
大正八年一月一日								
—	—	—	—	—	—	—	3.0	76
—	—	—	—	—	—	—	371.7	6,050
—	—	—	—	—	—	—	419.7	88,036
—	—	—	—	—	—	—	358.9	333
—	—	—	—	—	—	—	14.2	2,189
—	—	—	—	—	—	—	—	—
—	0.7	98	—	—	—	—	71.6	464
—	—	—	5.4	50	10.0	8	427.7	28,261
—	—	—	—	—	—	—	88.3	240
—	—	—	—	—	—	—	124.9	132
—	—	—	—	—	—	—	134.5	248
—	—	—	—	—	59.9	35	193.9	2,178
—	—	—	—	—	19.9	119	181.5	3,347
—	—	—	—	—	—	—	281.3	1,875
—	—	—	—	—	—	—	9.1	343

高最低其一

大正八年一月一日

知	宅 地					
	最低		最高		最 促	
	一反地價	場所	一反地價	場所	場所	一反地價
町	町	町	町	町	町	町
41.515	大字松江分字田中	4.255	白濁木町	4,800.000	奥谷	48.000
64.998	意東村大字上意東	0.094	美保關村大字美保關	780.000	野波村大字多古	24.000
49.139	廣瀬町大字祖父谷	0.171	安來町大字安來	1,080.000	井尻村大字崎ノ内	24.000
46.269	島上村大字竹崎	0.728	三成村大字三成	255.000	八川村大字八川	15.000
62.340	海潮村大字南村	0.182	木次町字三日市	450.000	春殖村大字畑嶋	21.000
52.132	鍋山村大字根波別所	0.250	三刀屋村大字三刀屋	255.000	頼原村大字頼原	18.000

第二〇 地價最

Table with columns for location (郡), highest price (最高), lowest price (最低), and highest price (最高). Rows include locations like 高濱村大字日下, 荒木村大字中荒木, etc.

第二一 地價最

Table with columns for location (郡), highest price (最高), lowest price (最低), and highest price (最高). Rows include locations like 石橋, 矢道村大字佐々布, etc.

高最低其一 續

Table with columns for location (郡), highest price (最高), lowest price (最低), and highest price (最高). Rows include locations like 出西村大字阿宮, 今市町字中町, etc.

高最低其二 大正八年一月一日

Table with columns for location (郡), highest price (最高), lowest price (最低), and highest price (最高). Rows include locations like 大字末大字土手後, 北堀, etc.

第二二 地價最

	原		野		最 高
	最 高		最 低		
	場 所	一反地價	場 所	一反地價	
松江市	北田	0.498	外中原	0.056	
八東郡	大野村大字大野上分	6.924	川津村大字西川津	0.009	
能義郡	山佐村大字下山佐	1.689	比田村大字東比田	0.015	
仁多郡	島上村大字竹崎	0.429	布勢村大字佐白	0.003	
大原郡	佐世村大字西阿用	0.902	海潮村大字鷺澤	0.038	
飯石郡	頓原村大字都加賀	3.000	志々村大字志津見	0.011	
簸川郡	莊原村大字下庄原	5.250	田儀村大字奥田儀	0.040	
安濃郡	波根西村字柳瀬	0.478	佐比賣村大字小屋原	0.029	
灘摩郡	湯里村大字湯里	0.400	忍村大字早稻田小丸	0.040	
邕智郡	高原村大字高見	0.750	祖式村大字川内	0.010	川下村字瀬尻谷
那賀郡	濱田町大字原井	2.652	杵束村大字木都賀	0.042	
美濃郡	高津村大字須子	0.620	郡茂村大字郡茂	0.039	種村大字下種
足郡	小川村大字耕田	0.202	柿木村大字桃谷	0.021	
鹿島	中條村大字原田	5.770	五箇村大字代	0.071	
隱岐	八東郡大野村大字大野上分	6.924	仁多郡布勢村大字佐白	0.008	邑智郡川下村字瀬尻谷

第二三 地租

	二千圓以上	千圓以上	五百圓以上	二百圓以上	百圓以上	五十圓以上	三十圓以上	二十圓以上	十五圓以上
	大正六年	—	9	30	210	575	1,704	3,182	4,796
大正七年	—	8	33	278	680	2,028	3,583	5,229	5,130
大正八年	—	9	35	251	650	1,960	3,433	5,149	4,958
	全								
	市 郡								
松江市	—	—	—	2	8	30	53	63	63
八東郡	—	1	1	26	81	382	665	926	834
能義郡	—	1	6	43	82	218	355	481	447
仁多郡	—	—	3	10	15	66	157	263	223
大原郡	—	—	4	12	48	136	259	351	333
飯石郡	—	1	3	14	35	83	167	300	339
簸川郡	—	4	9	66	183	517	870	1,196	933
安濃郡	—	2	2	14	14	60	86	105	134
灘摩郡	—	—	1	8	22	73	79	145	135
邕智郡	—	—	2	9	40	102	189	383	366
那賀郡	—	—	1	19	58	141	251	415	464
美濃郡	—	—	1	14	38	94	193	354	395
足郡	—	—	2	13	21	41	64	110	154
鹿島	—	—	—	1	5	17	45	57	82

高 最 低 共 三

大正八年一月一日

牧 場	最 低		雜 種 地	
	最 低		最 高	
	一反地價	場 所	場 所	一反地價
—	—	—	大字松江分字松江廻	43.000
—	—	—	天神	89.100
—	—	—	佐太村大字佐陀木郷	48.526
—	—	—	波入村大字選江	0.005
—	—	—	安來町大字安來	30.000
—	—	—	赤屋村大字上小竹	0.021
—	—	—	温泉村大字湯村	1.000
—	—	—	三成村大字三所	0.083
—	—	—	海潮村大字南村	0.857
—	—	—	日登村大字東日登	0.025
—	—	—	一宮村大字給下	36.231
—	—	—	赤名村大字上赤名	0.050
—	—	—	今市町字塚根	40.909
—	—	—	山口村大字吉野	0.040
—	—	—	朝山村大字朝倉	6.000
—	—	—	川合村大字川合	0.014
—	—	—	温泉津町字藤園畑	4.750
—	—	—	太國村大字太國	0.026
0.180	川下村大字井手谷	0.070	三谷村大字湯谷	4.360
—	—	—	出羽村大字岩屋	0.010
—	—	—	江津町大字郷田	4.500
—	—	—	下松山村大字上川戸	0.050
0.142	匹見上村大字紙祖	0.005	鎌手村大字土田	0.624
—	—	—	道川村大字脊戸山	0.050
—	—	—	青原村大字添谷	0.277
—	—	—	七日市村大字上高尻	0.123
—	—	—	都万村大字都万	5.300
—	—	—	知夫村	0.070
0.180	美濃郡匹見上村大字紙祖	0.005	八東郡波入村大字選江	48.526
—	—	—	本郷	0.005

納 人 員

十圓以上	七圓以上	五圓以上	三圓以上	二圓以上	一圓以上	五十錢以上	二十錢以上	二十錢未滿	計
8,748	9,006	9,906	16,431	13,718	24,213	22,607	22,631	41,921	184,315
9,476	9,912	10,953	18,175	15,124	26,617	24,874	24,846	47,416	204,363
9,304	9,782	10,900	17,972	15,143	26,621	24,534	25,011	47,355	203,117
	管 別								
	大正八年一月一日								
136	159	172	459	407	1,008	690	583	510	4,349
1,451	1,484	1,579	2,685	2,347	3,979	3,505	3,492	7,261	30,702
631	597	641	1,011	818	1,436	1,297	1,115	3,355	12,534
387	360	353	544	379	712	774	727	2,018	6,991
511	489	585	947	846	1,319	1,201	1,207	2,792	11,040
524	535	501	836	667	1,092	944	879	2,526	9,446
1,674	1,769	1,973	3,356	2,911	5,585	4,997	4,403	6,906	37,492
236	311	307	542	455	763	780	920	1,226	5,957
325	338	396	632	525	963	1,060	1,208	1,440	7,350
838	911	1,050	1,637	1,346	2,140	1,766	1,976	4,741	17,496
1,142	1,229	1,459	2,376	1,963	3,498	3,314	3,634	5,060	25,054
899	922	1,084	1,618	1,291	1,915	1,671	1,628	3,303	15,420
400	472	556	760	600	934	939	1,035	2,240	8,341
150	206	244	569	588	1,277	1,616	2,204	3,884	10,945

第二四 體性ニ依リ分チタル本籍人

	面積	本籍人口			現住人口			現住戸數
		男	女	計	男	女	計	
昭和四十二年十二月卅一日	428.80	385,906	375,925	761,830	367,808	369,731	737,534	147,980
全四十三年 全 全	428.80	388,852	378,731	767,083	369,804	372,426	742,230	148,021
全四十四年 全 全	428.80	391,780	381,716	773,496	371,818	374,193	746,006	148,545
大正元年 全 全	428.80	394,690	384,512	779,202	373,871	376,114	749,985	148,748
全二年 全 全	428.80	397,837	388,271	786,108	376,399	378,213	754,612	148,828
全三年 全 全	428.80	400,467	391,026	791,493	379,938	380,814	760,752	148,474
全四年 全 全	428.80	403,836	393,958	797,793	380,887	381,228	762,115	148,598
全五年 全 全	428.80	405,073	395,662	800,705	379,679	380,862	760,041	148,426
全六年 全 全	428.80	407,426	398,029	805,455	379,923	380,745	760,698	148,127
全七年 全 全	428.80	404,555	396,986	801,541	354,000	359,444	713,444	151,126

第二五 體性ニ依リ分チタル本籍人

	面積	本籍人口			現住人口			現住戸數
		男	女	計	男	女	計	
松 江								
昭和四十一年十二月卅一日	0.31	17,985	18,079	36,064	17,845	18,098	35,948	8,333
大正二年 全 全	0.31	18,937	18,779	37,716	19,132	19,009	38,141	8,596
全五年 全 全	0.31	19,452	19,296	38,748	19,778	19,822	39,595	8,814
全六年 全 全	0.31	19,559	19,432	38,991	20,207	20,197	40,404	8,897
全七年 全 全	0.31	19,616	19,438	39,054	17,605	18,554	36,159	8,739
八 東								
昭和四十一年十二月卅一日	28.64	40,360	39,797	80,157	39,094	39,354	78,448	15,951
大正二年 全 全	28.64	41,994	41,698	83,692	40,771	41,017	81,788	15,852
全五年 全 全	28.64	42,814	42,377	85,191	41,344	41,674	83,018	15,850
全六年 全 全	28.64	43,026	42,803	85,829	41,270	41,828	83,098	15,737
全七年 全 全	28.64	43,060	42,943	86,003	40,207	41,061	81,268	16,012
能 義								
昭和四十一年十二月卅一日	25.61	22,347	21,343	43,690	21,128	21,005	42,133	8,502
大正二年 全 全	25.61	22,990	22,478	45,468	21,649	21,855	43,504	8,400
全五年 全 全	25.61	23,338	22,847	46,185	21,679	21,886	43,565	8,353
全六年 全 全	25.61	23,647	23,199	46,846	21,736	22,024	43,760	8,246
全七年 全 全	25.61	23,581	23,291	46,872	20,821	21,467	42,288	8,353

口及現住人口並ニ現住戸數 (←ハ減)

毎年増加實數			毎年増加歩合(千ニ付)			本籍人口百ニ付現住人口	女百ニ付男		現住戸數一ニ付現住人口	一方里ニ付現住人口
本籍人口	現住人口	現住戸數	本籍人口	現住人口	現住戸數		本籍人口	現住人口		
4,193	3,458	10	5.50	4.69	0.00	96.81	102.65	99.48	4.98	1,720
5,253	4,696	41	6.85	6.33	0.08	96.76	102.54	99.30	5.01	1,731
6,413	5,776	524	8.29	5.06	0.35	96.45	102.64	99.37	5.02	1,740
5,706	8,979	203	7.32	5.31	0.14	96.25	102.65	99.40	5.04	1,749
6,906	4,627	← 420	8.62	6.13	← 0.24	95.99	102.46	99.52	5.08	1,760
5,385	6,140	146	6.80	8.07	0.09	96.12	102.41	99.77	5.12	1,774
6,300	1,363	124	7.90	1.79	0.08	95.53	102.51	99.91	5.13	1,777
2,942	← 2,074	← 172	3.67	← 2.73	← 0.12	94.92	101.38	99.82	5.12	1,772
4,720	627	← 299	5.86	0.82	← 0.20	94.44	102.36	99.78	5.14	1,774
← 3,314	← 47,224	2,999	← 4.88	← 6.62	19.84	89.01	101.91	98.49	4.72	1,664

口及現住人口並ニ現住戸數 (←ハ減)

増加實數			増加歩合(千ニ付)			本籍人口百ニ付現住人口	女百ニ付男		現住戸數一ニ付現住人口	一方里ニ付現住人口
本籍人口	現住人口	現住戸數	本籍人口	現住人口	現住戸數		本籍人口	現住人口		
市										
386	1,339	150	10.70	37.25	18.00	99.66	99.48	98.60	4.31	115,945
1,652	2,198	263	43.80	57.63	30.60	101.13	100.84	100.65	4.44	123,035
1,032	1,454	218	26.63	36.72	24.73	102.19	100.81	99.75	4.49	127,736
243	809	83	6.23	20.02	9.33	103.62	100.65	100.05	4.54	130,335
63	← 4,245	← 158	1.61	← 117.40	← 18.08	92.59	100.92	94.89	4.14	116,640
郡										
1,235	778	← 118	15.28	9.92	← 7.40	97.87	101.41	99.34	4.92	2,739
3,535	3,340	← 99	42.24	40.84	← 6.25	97.72	100.71	99.40	5.16	2,856
1,499	1,230	← 2	17.60	14.82	← 0.13	97.45	101.03	99.21	5.24	2,899
638	80	← 113	7.43	0.96	← 7.18	96.82	100.52	98.67	5.28	2,901
174	← 1,830	275	2.02	← 22.52	17.17	94.49	100.27	97.92	5.08	2,838
郡										
1,110	674	← 37	25.41	16.00	← 4.35	96.44	104.70	100.59	4.96	1,645
1,778	1,371	← 102	39.10	31.51	← 12.14	95.68	102.28	99.06	5.18	1,699
717	61	← 47	15.52	1.40	← 5.63	94.33	102.15	99.05	5.22	1,701
661	195	← 107	14.11	4.46	← 12.98	93.41	101.93	98.59	5.31	1,709
26	← 1,472	107	0.55	← 34.81	12.81	90.22	101.25	96.99	5.06	1,651

第二五 體性ニ依リ分チタル本籍人

	面積	本籍人口			現住人口			現住戸數
		男	女	計	男	女	計	
仁 多								
露四十年十二月卅一日	24.52	12,122	11,358	23,480	11,488	11,127	22,615	4,484
大正二年 全 全	24.52	12,388	11,680	24,068	11,747	11,382	23,079	4,515
全五年 全 全	24.52	12,607	11,941	24,548	11,851	11,575	23,426	4,475
全六年 全 全	24.52	12,682	11,976	24,658	11,919	11,596	23,515	4,467
全七年 全 全	24.52	12,596	11,913	24,509	11,526	11,177	22,703	4,588
大 原								
露四十年十二月卅一日	15.51	15,510	15,032	30,542	15,095	14,918	30,013	6,323
大正二年 全 全	15.51	15,875	15,376	31,251	15,306	15,185	30,491	6,273
全五年 全 全	15.51	16,019	15,773	31,792	15,533	15,483	31,016	6,288
全六年 全 全	15.51	16,132	15,942	32,074	15,553	15,544	31,097	6,385
全七年 全 全	15.51	16,286	15,998	32,284	15,466	15,472	30,938	6,441
飯 石								
露四十年十二月卅一日	38.65	18,090	16,854	34,944	17,258	16,552	33,810	6,935
大正二年 全 全	38.65	18,435	17,180	35,615	17,518	16,738	34,256	7,074
全五年 全 全	38.65	18,543	17,508	36,051	17,471	16,850	34,321	7,097
全六年 全 全	38.65	18,549	17,611	36,160	17,290	16,777	34,067	7,062
全七年 全 全	38.65	18,503	17,610	36,113	16,683	16,267	32,950	7,177
簸 川								
露四十年十二月卅一日	35.66	66,950	65,768	132,718	63,899	64,815	128,714	25,925
大正二年 全 全	35.66	69,169	67,900	137,069	66,151	66,826	132,977	26,041
全五年 全 全	35.66	70,411	69,346	139,757	67,027	67,518	134,545	26,343
全六年 全 全	35.66	70,507	69,457	139,964	67,085	67,728	134,813	26,313
全七年 全 全	35.66	70,051	69,374	139,425	63,841	65,135	128,976	27,015
安 濃								
露四十年十二月卅一日	12.32	14,577	14,194	28,771	13,855	13,948	27,803	5,710
大正二年 全 全	12.32	15,119	14,671	29,790	14,276	14,340	28,616	5,657
全五年 全 全	12.32	14,962	14,898	29,860	13,718	13,990	27,708	5,623
全六年 全 全	12.32	15,391	15,150	30,541	13,791	14,024	27,815	5,626
全七年 全 全	12.32	15,208	15,199	30,407	12,409	12,776	25,185	5,735
遷 摩								
露四十年十二月卅一日	14.78	21,585	21,515	43,100	20,049	20,977	41,026	8,234
大正二年 全 全	14.78	22,624	22,441	45,065	20,761	21,637	42,398	8,209
全五年 全 全	14.78	23,208	22,992	46,200	21,163	21,496	42,659	8,208
全六年 全 全	14.78	23,142	22,993	46,135	20,771	21,284	42,055	8,128
全七年 全 全	14.78	22,600	22,697	45,297	18,173	18,571	36,744	8,289

口及現住人口並ニ現住戸數 續

増加實數			増加歩合(千=付)			本籍人口 百=付現 住人口	女百=付男		現住戸數 百=付現 住人口	一方里 百=付現 住人口
本籍人口	現住人口	現住戸數	本籍人口	現住人口	現住戸數		本籍人口	現住人口		
郡										
285	52	↔ 104	12.14	2.30	↔ 23.19	96.32	106.73	103.24	5.04	922
588	464	↔ 31	24.43	20.10	↔ 6.87	95.89	105.06	103.66	5.11	941
480	347	↔ 40	19.55	14.81	↔ 8.94	95.43	105.58	102.38	5.23	955
110	89	↔ 8	4.46	3.78	↔ 1.79	95.36	105.90	102.79	5.26	959
↔ 149	↔ 812	↔ 121	↔ 6.86	↔ 35.77	↔ 26.37	92.63	105.73	103.12	4.95	926
郡										
364	326	↔ 2	11.92	10.86	↔ 0.32	98.27	103.18	101.19	4.74	1,935
709	478	↔ 55	22.69	15.68	↔ 8.77	97.57	103.25	100.80	4.86	1,966
541	525	↔ 15	17.02	16.93	↔ 2.39	97.56	101.56	100.32	4.93	2,000
282	81	↔ 97	8.79	2.60	↔ 15.19	96.95	101.19	100.06	4.87	2,005
210	↔ 159	↔ 56	6.50	↔ 5.14	↔ 8.69	95.83	101.80	99.96	4.80	1,995
郡										
107	↔ 458	↔ 107	3.06	↔ 13.55	↔ 15.43	96.75	107.33	104.27	4.88	875
671	446	↔ 139	18.84	13.02	↔ 19.65	96.18	107.31	104.66	4.81	886
436	65	↔ 23	12.09	1.89	↔ 3.24	95.20	105.91	103.69	4.84	883
109	↔ 254	↔ 35	3.01	↔ 7.46	↔ 4.96	94.21	105.33	103.06	4.82	881
↔ 47	↔ 1,117	↔ 111	↔ 1.30	↔ 33.90	↔ 16.02	91.24	105.07	102.56	4.59	853
郡										
2,140	702	↔ 211	16.12	5.45	↔ 8.14	96.98	101.72	98.59	4.96	3,609
4,351	4,263	↔ 116	31.74	32.06	↔ 4.45	97.01	101.87	98.99	5.11	3,729
2,088	1,568	↔ 302	19.23	11.65	↔ 11.46	96.27	101.54	99.27	5.11	3,773
207	268	↔ 30	1.48	1.99	↔ 1.14	96.32	101.51	99.05	5.12	3,781
↔ 539	↔ 5,837	↔ 702	↔ 3.87	↔ 45.26	↔ 25.99	92.50	100.98	98.01	4.77	3,617
郡										
696	671	↔ 48	24.19	24.13	↔ 8.41	96.64	102.70	99.33	4.87	2,257
1,019	813	↔ 53	34.21	28.41	↔ 9.37	↔ 96.06	103.05	99.55	5.06	2,323
70	↔ 908	↔ 34	2.34	↔ 32.77	↔ 6.05	92.79	100.43	98.06	4.93	2,249
681	107	↔ 3	22.30	3.85	↔ 0.53	91.07	101.59	98.34	4.94	2,258
↔ 134	↔ 2,630	↔ 109	↔ 4.41	↔ 104.43	↔ 19.01	82.83	100.06	97.13	4.39	2,044
郡										
783	77	↔ 137	18.17	1.88	↔ 16.64	95.19	100.33	95.58	4.98	2,776
1,965	1,372	↔ 25	43.60	32.36	↔ 3.05	94.08	100.82	95.95	5.16	2,869
1,135	261	↔ 1	24.57	6.12	↔ 0.12	92.34	100.94	98.45	5.20	2,886
↔ 65	↔ 604	↔ 80	↔ 1.41	↔ 14.36	↔ 9.84	91.16	100.65	97.59	5.17	2,945
↔ 838	↔ 5,311	↔ 161	↔ 18.50	↔ 144.54	↔ 19.42	81.12	99.57	97.86	4.43	2,486

第二五 體性ニ依リ分チタル本籍人

	面積	本籍人口			現住人口			現住戸數
		男	女	計	男	女	計	
智 邑								
昭四十四年十二月卅一日	64.42	35,264	33,559	68,823	33,334	32,890	66,224	12,582
大正二年 全 全	64.42	36,500	34,496	70,996	33,476	32,731	66,207	12,674
全 五 年 全 全	64.42	37,017	34,799	71,816	33,584	32,676	66,260	12,655
全 六 年 全 全	64.42	37,127	34,803	71,930	33,628	32,457	66,085	12,676
全 七 年 全 全	64.42	37,002	34,739	71,741	30,412	29,800	60,212	12,944
賀 郡								
昭四十四年十二月卅一日	51.73	56,272	55,706	111,978	51,751	54,199	105,950	20,022
大正二年 全 全	51.73	58,583	57,792	116,375	52,785	55,013	107,798	20,078
全 五 年 全 全	51.73	59,836	58,785	118,621	52,960	54,282	107,242	20,102
全 六 年 全 全	51.73	60,378	59,091	119,469	52,730	53,831	106,561	19,992
全 七 年 全 全	51.73	59,630	58,588	118,218	47,368	49,517	96,885	20,550
濃 美 郡								
昭四十四年十二月卅一日	47.53	27,409	26,347	53,756	26,475	25,918	52,393	10,829
大正二年 全 全	47.53	28,513	27,460	55,973	26,874	26,529	53,403	10,855
全 五 年 全 全	47.53	29,118	27,968	57,086	27,475	26,934	54,409	10,778
全 六 年 全 全	47.53	29,329	28,137	57,466	27,515	27,090	54,605	10,763
全 七 年 全 全	47.53	28,961	28,044	57,005	25,616	25,575	51,191	10,979
足 鹿 郡								
昭四十四年十二月卅一日	41.44	16,026	15,239	31,265	15,387	14,942	30,329	6,479
大正二年 全 全	41.44	16,578	15,883	32,461	15,803	15,403	31,206	6,538
全 五 年 全 全	41.44	16,916	16,136	33,052	16,186	15,804	31,990	6,501
全 六 年 全 全	41.44	16,909	16,289	33,198	16,468	16,021	32,489	6,544
全 七 年 全 全	41.44	16,731	16,010	32,741	15,890	15,148	31,038	6,743
岐 隱 郡								
昭四十四年十二月卅一日	22.29	19,222	19,127	38,349	19,260	19,415	38,675	7,656
大正二年 全 全	22.29	20,132	20,437	40,569	20,150	20,598	40,748	7,566
全 五 年 全 全	22.29	20,832	20,996	41,828	19,915	20,374	40,289	7,339
全 六 年 全 全	22.29	21,048	21,146	42,194	19,960	20,344	40,304	7,291
全 七 年 全 全	22.29	20,730	21,142	41,872	17,983	18,924	36,907	7,552

人口及現住人口並ニ現住戸數 續

増加實數			増加歩合(千ニ付)			本籍人口 百ニ付現住 人口	女百ニ付男		現住戸數 百ニ付現住 人口	一方里 ニ付現住 人口
本籍人口	現住人口	現住戸數	本籍人口	現住人口	現住戸數		本籍人口	現住人口		
郡										
1,084	250	↔ 255	15.75	3.78	↔ 20.27	96.22	105.08	101.35	5.26	1,028
2,173	↔ 17	↔ 92	30.61	↔ 0.26	↔ 7.26	93.25	105.81	102.28	5.22	1,028
820	53	↔ 19	11.42	0.80	↔ 1.50	92.26	106.37	102.78	5.24	1,029
114	↔ 175	↔ 21	1.58	↔ 2.65	↔ 1.66	91.87	106.68	103.61	5.21	1,026
↔ 189	↔ 5,873	↔ 268	↔ 2.63	↔ 97.54	↔ 20.70	83.93	106.51	102.05	4.65	985
郡										
2,925	↔ 661	↔ 205	26.12	↔ 6.24	↔ 10.24	94.02	101.02	95.48	5.29	2,048
4,397	1,848	↔ 56	37.78	17.14	↔ 2.79	92.63	101.37	95.95	5.37	2,084
2,246	↔ 556	↔ 24	18.93	↔ 5.18	↔ 1.19	90.41	101.79	97.56	5.33	2,073
848	↔ 681	↔ 110	7.10	↔ 6.39	↔ 5.50	89.20	102.18	97.95	5.33	2,060
↔ 1,251	↔ 9,676	↔ 567	↔ 10.58	↔ 99.87	↔ 27.58	81.95	101.78	95.66	4.71	1,873
郡										
1,787	1,171	↔ 10	33.24	22.35	↔ 0.92	97.46	104.03	102.15	4.84	1,102
2,217	1,016	↔ 26	39.62	18.91	↔ 2.40	95.41	103.83	101.30	4.92	1,124
1,113	1,000	↔ 77	19.50	18.49	↔ 7.14	95.31	104.11	102.01	5.05	1,145
380	196	↔ 15	6.61	3.59	↔ 1.39	95.02	104.24	101.57	5.07	1,149
↔ 461	↔ 3,414	↔ 216	↔ 8.09	↔ 66.69	↔ 19.67	89.80	103.27	100.16	4.66	1,077
郡										
554	88	↔ 13	17.72	2.90	↔ 2.01	97.01	105.16	102.98	4.68	732
1,196	877	↔ 59	36.84	28.10	↔ 9.02	96.13	104.38	102.60	4.77	753
591	784	↔ 37	17.88	24.51	↔ 5.69	96.79	104.83	102.42	4.92	772
145	499	↔ 43	4.37	15.36	↔ 6.57	97.86	103.81	102.79	4.96	784
↔ 457	↔ 1,451	↔ 199	↔ 13.96	↔ 46.75	↔ 29.51	94.80	104.50	104.90	4.60	749
島										
1,426	987	↔ 40	37.18	25.52	↔ 5.23	100.85	100.50	99.20	5.05	1,735
2,220	2,073	↔ 90	54.72	50.87	↔ 11.90	100.44	98.51	97.88	5.39	1,828
1,259	↔ 461	↔ 227	30.10	↔ 11.44	↔ 30.93	96.32	99.22	97.76	5.49	1,810
356	17	↔ 48	8.67	0.42	↔ 6.58	95.52	99.54	98.11	5.53	1,808
↔ 322	↔ 3,397	↔ 261	↔ 7.69	↔ 92.04	↔ 34.56	83.14	98.05	95.03	4.89	1,656

第二六 體性、族稱及戸主家族別

	華族						士族						戸主			
	戸主		家族		合計		戸主		家族		合計					
	男	女	男	女	男	女	男	女	男	女	男	女				
全																
大正三年末	5	—	21	25	26	25	51	3,632	468	5,861	9,048	9,498	9,516	10,009	143,426	15,241
全 四年末	5	—	20	26	25	26	51	3,617	491	5,929	8,787	9,546	9,278	18,824	144,941	15,619
全 五年末	5	—	21	26	26	26	52	3,565	508	5,827	8,887	9,392	9,395	18,787	144,861	15,967
全 六年末	5	—	22	28	27	28	55	3,500	500	5,812	8,752	9,312	9,252	18,564	145,236	16,229
全 七年末	5	—	20	31	25	31	56	3,552	486	5,724	8,685	9,278	9,169	18,447	145,936	16,300
市 郡																
松江市	—	—	—	—	—	—	—	1,595	212	2,421	3,752	4,016	3,964	7,980	6,477	1,512
八東郡	—	—	—	—	—	—	—	322	39	598	833	920	872	1,792	15,293	1,561
能義郡	—	—	—	—	—	—	—	199	29	326	546	525	575	1,100	8,477	913
仁多郡	—	—	—	—	—	—	—	24	3	45	90	69	93	162	4,467	342
大原郡	—	—	—	—	—	—	—	53	5	106	172	159	177	336	6,239	796
飯石郡	—	—	—	—	—	—	—	36	6	78	112	114	118	232	7,147	696
篠川郡	3	—	13	23	16	23	39	284	23	470	744	754	767	1,521	25,912	2,952
安濃郡	1	—	3	3	4	3	7	7	1	16	27	23	28	51	5,854	699
麗摩郡	—	—	—	—	—	—	—	50	14	102	124	152	138	290	8,203	919
色智郡	—	—	—	—	—	—	—	15	4	44	46	59	50	109	12,907	1,231
那賀郡	1	—	4	5	5	5	10	180	17	282	396	464	411	875	20,963	2,358
美濃郡	—	—	—	—	—	—	—	104	14	145	260	249	264	513	10,748	1,033
足郡	—	—	—	—	—	—	—	644	111	1,009	1,498	1,653	1,609	3,262	5,891	534
鹿足郡	—	—	—	—	—	—	—	89	8	82	95	121	103	224	7,058	754

第二七 體性ニ依リ分チタル本籍人

	本籍人口			現住人口			現住戸數
	男	女	計	男	女	計	
松江市	19,616	19,438	39,054	17,605	18,554	36,159	8,739
法吉村	823	807	1,630	678	674	1,352	264
生馬村	963	909	1,872	875	871	1,746	367
講武村	1,09	1,072	2,131	965	1,048	2,013	377
御津村	460	492	592	454	495	949	180
大芦村	678	721	1,399	649	703	1,352	275
加賀村	727	761	1,488	671	738	1,409	318
野波村	1,253	1,423	2,676	1,193	1,411	2,604	440
千耐村	890	968	1,798	823	851	1,674	334
片江村	1,842	1,947	3,789	1,637	1,798	3,435	612

ニ依リ分チタル本籍人口

	平民		戸主合計		家族合計		戸主ニ付家族							
	合計		男	女	計	男	女	計	華族	士族	平民	合計		
	男	女												
管														
247,522	366,244	390,948	381,485	772,433	147,063	15,709	162,772	253,404	375,317	628,721	9.20	3.64	3.87	3.86
249,253	369,105	394,194	384,724	778,918	148,563	16,110	164,673	255,202	377,918	633,120	9.20	3.58	3.85	3.84
250,654	370,167	395,515	386,134	781,649	148,431	16,475	169,906	256,502	379,080	635,582	9.40	3.61	3.86	3.85
252,844	372,527	398,080	388,756	786,836	148,741	16,729	165,470	258,678	381,307	639,985	10.00	3.64	3.87	3.87
249,618	371,484	395,254	387,784	783,038	149,193	16,786	165,979	255,362	380,200	635,562	10.20	3.57	3.84	3.83
島 別														
大正七年十二月卅一日														
9,126	13,962	15,600	15,474	31,074	8,072	1,724	9,796	11,544	17,714	29,258	—	3.42	2.89	2.99
26,847	40,516	42,140	42,071	84,211	15,615	1,600	17,215	27,445	41,343	68,788	—	3.96	4.00	4.00
14,579	21,803	23,056	22,716	45,772	8,676	942	9,618	14,905	22,349	37,254	—	3.82	3.87	3.87
8,060	11,478	12,527	11,820	24,347	4,491	345	4,836	8,105	11,568	19,673	—	5.00	4.06	4.07
9,888	15,021	16,127	15,821	31,948	6,292	801	7,093	9,994	15,197	25,191	—	4.79	3.54	3.55
11,242	16,796	18,389	17,492	35,881	7,183	702	7,885	11,320	16,908	28,228	—	4.52	3.57	3.58
43,369	65,632	69,281	68,584	137,865	26,199	2,975	29,174	43,852	66,399	110,251	12.00	3.95	3.78	3.78
9,327	14,469	15,181	15,168	30,349	5,862	700	6,562	9,346	14,499	23,845	6.00	5.38	3.63	3.63
14,241	21,640	22,448	22,559	45,007	8,253	933	9,186	14,347	21,764	36,111	—	3.53	3.93	3.93
24,036	33,458	36,943	34,689	71,632	12,922	1,235	14,157	24,080	33,504	57,584	—	4.74	4.07	4.07
38,200	55,812	59,163	58,170	117,333	21,144	2,375	23,519	38,486	56,213	94,699	9.00	3.44	4.03	4.03
17,964	26,747	28,712	27,780	56,492	10,852	1,047	11,899	18,109	26,997	45,106	—	3.35	3.80	3.79
9,187	13,867	15,078	14,401	29,479	6,535	645	7,180	10,196	15,365	25,561	—	3.32	3.59	3.56
13,551	20,281	20,609	21,039	41,648	7,097	762	7,859	13,633	20,380	34,013	—	3.77	4.33	4.33

口及現住人口並ニ現住戸數

	本籍人口			現住人口			現住戸數
	男	女	計	男	女	計	
美保關村	929	1,051	1,980	822	958	1,780	374
森山村	953	953	1,906	872	900	1,772	316
本庄村	1,992	1,944	3,936	1,712	1,763	3,475	688
持田村	1,052	1,055	2,107	955	962	1,917	355
八川津村	1,027	1,240	2,447	1,061	1,109	2,170	406
朝酌村	1,044	1,000	2,044	962	967	1,929	346
伊野村	911	895	1,806	855	878	1,733	364
東大野村	1,121	1,109	2,230	1,034	1,027	2,061	444
秋鹿村	1,375	1,339	2,714	1,286	1,309	2,595	527
古江村	1,801	1,748	3,549	1,672	1,654	3,326	610

第二七 體性=依リ分テタル本籍人口及現住人口並=現住戸數 續

	本籍人口			現住人口			現住戸數		
	男	女	計	男	女	計			
郡	佐太村	797	774	1,571	732	757	1,490	281	
	嘉壘村	1,455	1,464	2,919	1,394	1,430	2,824	548	
	津田村	1,273	1,240	2,513	1,126	1,111	2,237	460	
	竹矢村	944	886	1,830	870	865	1,735	358	
	出雲郷村	985	990	1,975	1,131	1,125	2,256	441	
	掛屋村	1,886	1,848	2,734	1,193	1,221	2,414	559	
	意東村	1,826	1,238	2,567	1,170	1,189	2,359	462	
	岩坂村	1,180	1,117	2,297	1,142	1,113	2,255	448	
	熊野村	807	790	1,597	783	779	1,562	318	
	大庭村	1,319	1,316	2,635	1,210	1,279	2,689	492	
郡	乃木村	1,047	1,079	2,126	1,203	1,043	2,246	426	
	忌部村	927	881	1,808	898	864	1,762	345	
	玉湯村	1,897	1,813	3,710	1,830	1,767	3,597	691	
	來待村	1,733	1,758	3,491	1,652	1,689	3,341	626	
	央道村	2,198	2,176	4,374	2,107	2,090	4,197	906	
	波入村	1,511	1,550	3,065	1,435	1,489	2,924	598	
	二子計	1,188	1,149	2,337	1,154	1,134	2,288	456	
	計	43,060	42,943	86,003	40,207	41,061	81,268	16,012	
	能	廣瀬町	2,472	2,524	4,996	1,812	1,925	3,737	857
		能義村	1,249	1,260	2,509	1,158	1,170	2,328	398
赤江村		1,874	1,773	3,647	1,616	1,678	3,294	584	
島田村		1,097	1,011	2,108	994	963	1,957	346	
大塚村		1,270	1,335	2,605	1,131	1,236	2,367	464	
母里村		1,109	1,052	2,161	893	920	1,813	393	
赤屋村		1,077	1,090	2,167	991	1,011	2,002	397	
山佐村		1,546	1,464	3,010	1,491	1,453	2,944	545	
飯梨村		1,342	1,302	2,644	1,164	1,184	2,348	430	
安來町		2,934	3,109	6,043	2,807	3,048	5,855	1,267	
郡	宇賀村	1,292	1,263	2,555	1,071	1,135	2,206	422	
	安田村	907	861	1,768	767	778	1,545	298	
	井尻村	1,007	1,064	2,071	887	986	1,843	378	
	比田村	1,498	1,434	2,932	1,364	1,347	2,711	530	
	布部村	1,538	1,441	2,979	1,430	1,381	2,811	533	
	荒島村	1,369	1,308	2,677	1,245	1,260	2,505	514	
	計	23,581	23,291	46,872	20,821	21,467	42,288	8,353	
	郡	布勢村	1,342	1,280	2,622	1,195	1,169	2,364	494
		龜嵩田村	1,235	1,172	2,407	1,131	1,126	2,257	443
	横田村	1,638	1,568	3,206	1,509	1,490	2,999	649	

第二七 體性=依リ分テタル本籍人口及現住人口並=現住戸數 續

	本籍人口			現住人口			現住戸數		
	男	女	計	男	女	計			
仁多郡	馬木村	1,475	1,328	2,803	1,248	1,182	2,430	473	
	三澤村	902	810	1,712	840	758	1,598	310	
	成上村	1,340	1,280	2,620	1,216	1,265	2,480	490	
	島八川村	1,051	936	1,987	912	826	1,738	365	
	阿井村	1,271	1,228	2,499	1,207	1,211	2,418	511	
	阿温井村	1,507	1,519	3,026	1,293	1,347	2,640	531	
	計	835	792	1,627	970	803	1,779	321	
	計	12,596	11,913	24,509	11,526	11,177	22,703	4,588	
	大原郡	屋裏村	1,109	1,108	2,217	1,031	1,065	2,096	406
		神原村	1,085	1,005	2,090	1,002	965	1,968	386
斐伊村		602	588	1,190	530	526	1,056	200	
佐世村		1,173	1,116	2,289	1,069	1,018	2,087	421	
春殖村		1,150	994	2,144	1,029	949	1,978	409	
海加村		2,048	1,903	3,951	1,991	1,840	3,831	746	
潮茂村		1,265	1,401	2,666	1,159	1,322	2,481	545	
木次町		1,437	1,435	2,872	1,541	1,522	3,069	803	
日登屋村		1,935	1,944	3,879	1,875	1,945	3,823	733	
幡屋村		1,181	1,210	2,391	1,141	1,187	2,328	431	
飯石郡	阿用村	1,398	1,364	2,762	1,322	1,313	2,635	527	
	大東町	1,903	1,930	3,833	1,769	1,817	3,586	834	
	計	16,286	15,998	32,284	15,466	15,472	30,938	6,441	
	一宮村	1,382	1,311	2,693	1,247	1,184	2,431	475	
	三刀屋村	1,237	1,232	2,469	1,062	1,097	2,159	516	
	鍋山村	1,313	1,266	2,579	1,173	1,167	2,430	517	
	飯石村	1,049	1,000	2,049	917	944	1,861	387	
	中野村	878	776	1,654	805	735	1,540	319	
	松笠村	419	372	791	376	349	725	144	
	多根村	517	459	976	494	440	934	208	
郡	田井村	720	607	1,327	686	578	1,264	248	
	吉田村	1,412	1,351	2,763	1,202	1,171	2,373	518	
	掛合村	988	957	1,945	927	938	1,865	407	
	東須佐村	873	818	1,691	814	781	1,595	359	
	西須佐村	1,031	953	1,984	982	940	1,922	427	
	波多々村	1,138	1,073	2,211	1,019	971	1,990	465	
	志多々村	882	872	1,754	828	827	1,655	382	
	頼原村	1,635	1,572	3,207	1,492	1,457	2,949	648	
	來島村	1,611	1,567	3,178	1,429	1,399	2,828	603	

第二七 體性=依リ分テタル本籍人口及現住人口並=現住戸數 續

	本籍人口			現住人口			現住戸數
	男	女	計	男	女	計	
赤名村	1,418	1,424	2,842	1,280	1,289	2,519	554
計	18,503	17,610	36,113	16,683	16,267	32,950	7,177
莊原村	2,511	2,536	5,047	2,269	2,311	4,580	985
出西村	2,058	1,897	3,955	1,773	1,679	3,452	689
伊波野村	1,258	1,199	2,457	1,195	1,145	2,340	463
直江村	1,285	1,322	2,607	1,130	1,209	2,345	556
久木村	1,332	1,264	2,596	1,192	1,191	2,383	454
出東村	2,388	2,434	4,822	2,226	2,359	4,585	865
灘分村	1,632	1,601	3,233	1,476	1,472	2,948	548
平田町	3,633	3,645	7,278	3,263	3,652	6,915	1,667
國富村	1,320	1,290	2,610	1,143	1,138	2,281	474
爲葉村	833	778	1,611	720	706	1,426	288
野淵村	844	823	1,667	886	855	1,721	308
西北濱村	1,079	1,075	2,154	1,006	916	1,922	359
久多美村	1,192	1,166	2,359	1,126	1,090	2,222	463
佐香村	1,224	1,137	2,361	1,042	1,040	2,082	417
山田村	1,327	1,230	2,557	1,260	1,218	2,478	573
山田村	827	803	1,630	767	748	1,515	302
東窪村	1,349	1,370	2,719	1,255	1,331	2,586	534
山口村	753	697	1,450	719	658	1,377	318
乙立村	1,021	940	1,961	987	903	1,890	410
田儀村	1,129	1,045	2,174	1,031	965	1,996	468
田儀村	1,141	1,120	2,261	962	980	1,942	441
田久江村	951	1,170	2,161	945	989	1,934	431
西江濱村	790	751	1,547	585	590	1,175	288
神西村	1,380	1,300	2,680	1,219	1,170	2,389	515
知井宮村	2,970	3,229	6,199	2,253	2,765	5,018	969
布智志村	1,661	1,610	3,271	1,445	1,424	2,869	625
古高松村	1,018	991	2,009	1,014	963	1,977	425
關荒茅村	955	933	1,888	861	889	1,750	357
荒木村	963	935	1,898	850	799	1,649	314
杵築村	2,200	2,121	4,327	2,025	2,012	4,037	757
關荒茅村	1,952	1,903	3,915	1,678	1,708	3,386	719
荒木村	936	951	1,887	856	940	1,796	342
杵築村	1,827	1,798	3,625	1,773	1,723	3,496	707
杵築村	2,339	2,347	4,686	2,057	2,169	4,226	915

第二七 體性=依リ分テタル本籍人口及現住人口並=現住戸數 續

	本籍人口			現住人口			現住戸數
	男	女	計	男	女	計	
杵築町	2,492	2,551	5,043	2,329	2,395	4,724	1,025
日御碕村	676	708	1,384	629	667	1,296	304
遠堀村	1,231	1,215	2,446	1,056	1,108	2,164	440
鶴鷺村	731	786	1,517	863	878	1,741	289
高濱村	1,368	1,349	2,717	1,241	1,248	2,489	482
四羅村	1,090	1,148	2,238	983	1,038	2,021	362
大津村	1,272	1,314	2,486	1,193	1,149	2,342	459
今市町	1,912	1,963	3,875	1,818	1,935	3,753	788
城治村	3,312	3,362	6,674	3,454	3,830	7,284	1,648
朝山村	1,847	1,792	3,639	1,697	1,673	3,370	685
朝原村	1,444	1,355	2,799	1,323	1,260	2,583	548
上津村	1,498	1,437	2,935	1,327	1,332	2,659	561
計	1,041	1,023	2,064	933	909	1,842	391
計	70,051	69,374	139,425	63,841	65,135	128,975	27,015
大田町	2,457	2,684	5,141	2,080	2,426	4,506	1,053
波根西村	2,095	2,029	4,124	1,592	1,677	3,269	779
波根東村	1,504	1,485	2,989	1,176	1,174	2,350	511
安波刺長久村	997	1,120	2,117	743	873	1,616	403
鳥井村	1,131	1,041	2,172	930	871	1,807	396
鳥井村	1,439	1,404	2,843	1,141	1,172	2,313	487
朝山村	720	662	1,382	567	526	1,093	233
富山村	1,076	1,012	2,088	955	908	1,863	426
佐比賣村	2,194	2,137	4,331	1,945	1,894	3,839	838
川合村	1,595	1,625	3,220	1,274	1,255	2,529	609
計	15,208	15,199	30,407	12,409	12,776	25,185	5,735
大水森町	1,553	1,587	3,140	1,089	1,127	2,216	602
大井上村	788	767	1,555	608	625	1,233	272
大井田村	805	782	1,587	593	644	1,237	311
波田村	1,562	1,459	3,021	1,284	1,230	2,514	581
波田村	921	979	1,900	836	889	1,725	351
福久光村	1,451	1,390	2,841	1,035	1,013	2,048	413
大濱村	1,169	1,100	2,269	932	925	1,857	445
大濱泉津町	1,147	1,180	2,327	896	961	1,857	418
大濱里村	1,225	1,258	2,483	950	1,068	2,018	521
大濱里村	1,615	1,650	3,265	1,225	1,328	2,553	555
大濱里村	1,132	1,149	2,281	1,102	1,124	2,226	428
大濱里村	955	1,040	1,995	769	789	1,558	349

第二七 體性=依リ分チタル本籍人口及現住人口並=現住戸數 續

	本籍人口			現住人口			現住戸數	
	男	女	計	男	女	計		
郡	馬道村	1,543	1,566	3,109	1,195	1,252	2,447	505
	大國村	1,480	1,458	2,944	1,318	1,277	2,596	585
	五十猛村	1,534	1,564	3,098	1,212	1,200	2,412	582
	靜間村	1,540	1,599	3,139	1,302	1,306	2,608	508
	福浦村	878	855	1,733	642	669	1,311	289
	大屋村	640	636	1,276	526	522	1,048	238
	八代村	456	439	895	457	433	890	198
	忍原村	250	239	489	202	189	391	98
	計	22,600	22,697	45,297	18,173	18,571	36,744	8,289
	邑	川水村	1,810	1,706	3,516	1,560	1,462	3,022
川下村		1,133	1,086	2,169	923	906	1,829	382
吾郷村		1,399	1,347	2,746	1,164	1,158	2,322	515
濱原村		1,047	988	2,035	886	872	1,758	380
粕淵村		979	947	1,926	904	869	1,773	397
澤谷村		1,106	1,034	2,140	938	852	1,790	443
都賀村		1,102	955	2,057	1,001	871	1,872	404
都賀行村		940	869	1,816	861	808	1,669	326
谷村		575	520	1,095	471	450	921	199
阿須那村		1,844	1,764	3,608	1,651	1,597	3,248	642
智	口羽村	2,055	1,917	3,972	1,574	1,613	3,087	575
	布施村	936	859	1,795	841	789	1,630	325
	高原村	1,394	1,324	2,718	1,085	1,106	2,185	446
	出羽村	1,077	1,027	2,104	810	797	1,607	365
	田所村	2,068	1,926	3,994	1,741	1,698	3,439	695
	市木村	1,709	1,559	3,268	1,356	1,327	2,683	662
	矢上村	1,322	1,700	3,522	1,514	1,384	2,898	665
	中野村	1,394	1,324	2,718	1,017	1,101	2,118	458
	井原村	1,154	1,123	2,277	870	886	1,756	394
	日貫村	1,035	1,008	2,043	879	890	1,769	380
郡	長谷村	1,198	1,113	2,311	1,031	977	2,008	410
	市山村	1,074	1,084	2,158	834	874	1,708	355
	川戸村	934	838	1,772	673	656	1,329	306
	谷住郷村	1,317	1,264	2,581	1,007	1,024	2,031	427
	日和村	751	678	1,429	546	545	1,091	257
	川越村	1,476	1,353	2,829	1,186	1,213	2,399	485
	三原村	855	771	1,626	658	655	1,313	322
	祖式村	1,027	990	2,017	786	843	1,629	398

第二七 體性=依リ分チタル本籍人口及現住人口並=現住戸數 續

	本籍人口			現住人口			現住戸數	
	男	女	計	男	女	計		
郡	君谷村	1,366	1,295	2,661	1,271	1,212	2,487	525
	三谷村	425	420	845	370	371	741	182
	計	37,002	34,739	71,741	30,412	29,800	60,212	12,944
郡	濱田町	6,185	6,467	12,652	5,515	5,870	11,385	2,697
	石見村	2,311	2,380	4,691	2,153	2,290	4,443	890
	上下府村	742	762	1,504	597	605	1,202	228
	國分村	1,062	1,086	2,148	868	944	1,812	344
	川波村	2,073	2,107	4,180	1,716	1,829	3,545	592
	川波村	1,830	1,851	3,681	1,446	1,681	3,127	638
	都野津村	1,891	1,909	3,800	1,152	1,369	2,521	537
	都濃津村	2,250	2,286	4,536	1,581	1,802	3,383	639
	江津町	2,143	2,162	4,305	1,461	1,659	3,120	703
	渡津村	1,504	1,543	3,047	792	1,001	1,793	412
郡	淺利村	951	1,057	2,008	623	817	1,440	312
	都治村	1,588	1,505	3,093	1,115	1,216	2,361	534
	黒松村	817	842	1,649	494	668	1,162	275
	下松山村	748	705	1,453	552	553	1,105	229
	松山村	1,108	1,069	2,177	767	791	1,558	335
	跡市村	1,274	1,204	2,478	1,063	1,052	2,115	449
	伊南村	1,092	1,068	2,160	799	833	1,632	348
	雲城村	1,450	1,322	2,772	1,182	1,144	2,326	494
	久佐村	718	664	1,382	651	639	1,290	285
	美又村	1,194	1,106	2,300	983	953	1,936	405
郡	木田村	538	508	1,041	395	422	817	187
	和都田町	1,207	1,035	2,242	905	843	1,748	390
	都川村	1,097	951	2,048	976	901	1,877	384
	今市村	1,151	1,122	2,273	971	928	1,899	428
	波佐村	1,260	1,141	2,401	1,098	1,026	2,124	492
	高城村	888	857	1,745	774	737	1,511	336
	長安村	792	739	1,531	672	660	1,332	296
	杵東村	1,066	1,029	2,095	1,003	989	1,992	442
	黒澤村	1,008	926	1,934	904	837	1,741	432
	岡見村	1,191	1,101	2,292	1,075	1,008	2,078	417
郡	川手村	718	667	1,385	625	623	1,248	222
	漁山村	880	853	1,733	787	775	1,562	275
	西隅村	1,294	1,261	2,555	1,072	1,106	2,177	475
	三隅村	845	831	1,676	677	727	1,404	320

第二七 體性=依リ分テタル本籍人口及現住人口並=現住戸數 續

	本籍人口			現住人口			現住戸數
	男	女	計	男	女	計	
大 麻 村	882	824	1,706	718	670	1,388	289
有 福 村	1,612	1,505	3,117	1,223	1,288	2,511	512
大 内 村	1,079	995	2,074	876	841	1,717	344
周 布 村	1,629	1,617	3,246	1,232	1,283	2,515	533
長 濱 村	1,710	1,781	3,491	1,281	1,453	2,734	571
三 階 村	884	835	1,719	761	741	1,502	275
二 宮 村	1,101	1,104	2,205	698	844	1,542	340
三 保 村	1,724	1,684	3,408	1,381	1,383	2,764	559
井 野 村	1,701	1,689	3,390	1,340	1,336	2,676	610
芦 谷 村	447	438	885	384	386	770	170
計	59,630	58,588	118,218	47,368	49,517	96,885	20,559
益 田 町	2,324	2,376	4,700	2,147	2,353	4,500	1,117
安 田 村	1,470	1,463	2,933	1,224	1,285	2,509	413
鎌 手 村	1,877	1,832	3,709	1,561	1,611	3,172	645
種 村	814	786	1,600	674	640	1,314	271
北 仙 道 村	867	823	1,690	740	708	1,448	276
東 仙 道 村	1,196	1,165	2,361	1,018	1,022	2,040	475
都 茂 村	2,146	1,956	4,096	1,808	1,736	3,544	872
二 川 村	733	676	1,409	670	596	1,266	311
道 川 村	442	411	853	527	474	1,001	212
匹 見 上 村	1,122	1,058	2,180	1,183	1,105	2,288	552
匹 見 下 村	1,240	1,098	2,338	1,150	991	2,141	490
眞 砂 村	956	903	1,859	854	843	1,697	433
豐 川 村	976	936	1,912	871	849	1,720	374
豊 田 村	1,672	1,677	3,349	1,530	1,584	3,114	633
高 城 村	1,497	1,431	2,928	1,353	1,340	2,693	552
二 條 村	1,157	1,056	2,213	1,040	974	2,014	456
美 濃 村	676	613	1,289	576	582	1,158	238
小 野 村	1,699	1,680	3,379	1,381	1,425	2,806	514
中 西 村	1,655	1,599	3,254	1,571	1,551	3,122	597

第二七 體性=依リ分テタル本籍人口及現住人口並=現住戸數 續

	本籍人口			現住人口			現住戸數
	男	女	計	男	女	計	
高 津 村	2,269	2,246	4,515	1,868	1,937	3,805	737
吉 田 村	2,185	2,277	4,462	1,870	1,970	3,840	751
計	28,961	28,044	57,005	25,616	25,575	51,191	10,979
津 和 野 町	3,127	3,097	6,224	2,276	2,293	4,569	1,156
畑 迫 村	1,098	1,099	2,197	1,694	1,525	3,219	657
木 部 村	1,470	1,359	2,829	1,210	1,149	2,359	507
青 原 村	1,126	1,089	2,215	955	939	1,894	392
鹿 日 原 村	2,418	2,300	4,718	2,267	2,220	4,487	864
須 川 村	627	580	1,207	609	560	1,169	228
足 小 川 村	1,196	1,126	2,322	1,369	1,139	2,508	437
柿 木 村	1,430	1,342	2,772	1,382	1,308	2,690	559
七 日 市 村	1,012	995	2,007	1,017	1,008	2,025	503
郡 朝 倉 村	858	821	1,679	857	796	1,647	345
六 日 市 村	1,481	1,398	2,879	1,446	1,452	2,898	644
藏 木 村	893	804	1,697	808	765	1,573	391
計	16,731	16,010	32,741	15,890	15,148	31,038	6,743
西 郷 町	1,833	2,075	3,908	2,049	2,232	4,281	1,079
東 郷 村	1,230	1,242	2,472	978	1,024	2,002	423
布 施 村	535	551	1,086	546	604	1,144	263
中 條 村	1,064	1,037	2,101	966	940	1,906	412
中 條 村	1,510	1,447	2,957	1,359	1,346	2,705	509
磯 村	1,452	1,425	2,877	1,083	1,088	2,171	437
岐 都 万 村	2,112	2,021	4,133	1,758	1,793	3,551	722
五 箇 村	1,964	1,950	3,914	1,748	1,826	3,574	717
海 士 村	3,647	3,656	7,303	3,027	3,093	6,120	1,134
國 黒 木 村	2,284	2,484	4,768	1,936	2,153	4,089	843
浦 郷 村	1,806	1,907	3,713	1,359	1,584	2,943	533
知 夫 村	1,293	1,347	2,640	1,187	1,241	2,428	475
計	20,730	21,142	41,872	17,983	18,924	36,907	7,552
總 計	404,555	396,986	801,541	354,000	359,444	713,444	151,126

第二八 出 入

年	他 へ 出									
	他市町村へ出寄留 (本項ニハ次ノ六項ニ除ク)				在朝鮮	在臺灣	在樺太	在關東州	在外國	計
	自郡内 他町村へ	自縣内 他都市へ	他府縣へ	計						
大正三年	24,975	29,932	54,907	4,145	1,086	125	?	1,618		
大正四年	32,543	36,297	68,840	4,295	1,181	128	?	1,757		
大正五年	15,893	18,803	40,042	73,738	4,405	1,287	157	?	1,984	
大正六年	15,976	19,605	47,218	82,799	5,806	1,327	152	?	2,377	
大正七年	26,917	26,899	67,800	121,616	7,452	1,551	208	1,379	1,991	
全 市 郡										
松江市	—	1,188	3,309	4,497	184	82	1	37	83	
八束郡	783	1,495	1,501	3,779	177	39	3	23	123	
能義郡	713	601	2,213	3,527	124	38	6	4	52	
仁多郡	454	565	706	1,725	42	22	2	9	81	
大原郡	444	681	414	1,489	36	19	2	1	5	
飯石郡	590	861	1,006	2,457	73	28	1	11	17	
兼川郡	2,488	2,176	3,651	8,315	333	85	4	40	76	
安濃郡	232	648	1,680	2,560	405	28	6	48	50	
暹摩郡	474	726	3,234	4,434	499	131	17	174	102	
色智郡	1,205	1,260	5,017	7,482	159	48	9	58	193	
那賀郡	2,685	2,099	8,030	12,814	857	240	62	380	447	
美濃郡	1,186	819	1,998	4,003	246	45	7	20	57	
鹿足郡	738	445	1,931	3,114	120	25	4	15	33	
隱岐島	603	402	1,664	2,669	931	54	9	40	73	
計	12,595	13,916	36,354	62,865	4,186	884	133	760	1,342	
	14,322	12,983	31,446	58,751	3,266	667	75	819	649	

人 口

所在不明	其他	合計	本市町村へ入寄留				計	本籍人口 出ノ人口	現住人口 中入寄留	他人口 入寄留	出ノ人口 入寄留
			自郡内 他町村	自縣内 他都市	自他府縣	自道府 縣外					
—	4,704	66,585	—	25,780	10,064	?	35,844	8.41	4.71	53.83	
—	4,802	81,003	—	33,140	12,186	?	46,325	10.15	5.95	55.95	
—	4,755	86,326	18,026	15,281	12,325	?	45,632	10.78	6.00	52.86	
32	4,980	97,473	20,688	16,105	14,103	?	50,796	12.10	6.68	52.11	
9,412	4,658	148,267	20,776	23,504	15,402	488	60,170	18.50	8.43	40.53	
管 島 別 大正七年十二月卅一日											
242	278	5,404	—	2,354	1,084	5	3,893	27.55	19.27	62.79	
58	1	4,064	—	2,031	1,147	2	3,180	20.91	17.14	78.25	
390	466	5,000	663	1,132	352	—	2,147	11.61	5.34	43.94	
210	1	3,853	698	932	341	—	1,971	8.97	4.80	51.15	
196	236	4,183	660	407	348	2	1,423	17.74	6.83	34.02	
88	—	3,511	806	464	414	3	1,687	15.07	7.86	48.05	
79	125	2,035	341	398	225	1	965	16.16	8.37	47.42	
52	—	1,647	412	295	204	—	911	13.33	8.15	55.31	
140	180	1,872	412	425	215	—	1,052	11.49	6.80	56.20	
72	2	1,625	483	437	179	—	1,099	10.16	7.10	87.63	
368	216	3,171	560	525	265	1	1,351	17.14	8.10	42.60	
182	1	2,682	638	518	183	—	1,339	15.23	8.23	49.93	
817	760	10,430	2,459	1,148	607	6	4,220	14.89	6.61	40.46	
346	2	9,260	3,182	1,190	644	5	5,621	13.35	7.71	54.22	
191	165	3,453	185	314	155	—	654	22.71	5.27	18.94	
78	—	3,069	196	317	133	—	646	20.19	5.06	21.05	
248	257	5,862	435	648	349	3	1,435	25.94	7.90	24.48	
98	4	5,368	413	552	277	—	1,242	23.65	6.69	23.14	
534	461	8,944	1,123	638	575	18	2,354	24.17	7.74	26.32	
308	1	7,110	1,125	618	426	2	2,171	20.47	7.29	30.53	
1,352	674	16,726	1,922	946	1,569	27	4,464	28.05	9.42	26.69	
1,034	4	13,676	2,191	914	1,494	6	4,605	23.34	9.30	33.67	
721	345	5,444	977	600	520	2	2,099	18.80	8.13	38.56	
466	1	4,770	1,228	622	451	—	2,301	17.01	9.00	48.24	
396	206	3,913	628	756	1,297	391	3,072	23.39	19.33	78.51	
373	1	3,236	706	662	997	9	2,374	20.21	15.67	73.36	
317	269	4,362	513	522	575	5	1,615	21.04	8.98	37.02	
61	1	3,597	542	411	426	—	1,379	17.01	7.29	38.34	
5,991	4,638	80,799	10,884	10,813	8,086	461	30,244	19.97	8.54	37.43	
3,421	20	67,468	12,620	9,963	7,316	27	29,326	17.00	8.33	44.36	

第二九 現住人口市町村等級別

	一千人未満		一千人以上 二千人未満		二千人以上 五千人未満		五千人以上 一万人未満		一万人以上		計	
	市町村数	人口	市町村数	人口	市町村数	人口	市町村数	人口	市町村数	人口	市町村数	人口
全 管												
大正三年	8	6,618	96	195,641	175	499,889	7	42,404	2	52,299	288	760,732
全四年	9	7,624	91	149,879	180	518,969	6	38,017	2	52,626	288	762,115
全五年	9	7,610	92	151,261	178	506,996	7	42,223	2	51,951	288	760,041
全六年	8	6,440	95	155,462	176	508,265	7	42,705	2	52,796	288	760,668
全七年	9	7,138	113	182,230	159	445,340	5	31,192	2	47,544	288	713,444
市 郡 島 別												
大正七年十二月卅一日												
松江市	-	-	-	-	-	-	-	-	1	36,159	1	36,159
八東郡	1	949	14	28,218	21	57,106	-	-	-	-	36	81,268
能義郡	-	-	4	7,188	11	29,245	1	5,855	-	-	16	42,288
仁多郡	-	-	3	5,115	7	17,588	-	-	-	-	10	22,703
大原郡	-	-	3	5,002	9	25,936	-	-	-	-	12	30,938
飯石郡	2	1,659	8	18,692	7	17,599	-	-	-	-	17	32,950
篠川郡	-	-	17	28,969	27	80,790	3	19,217	-	-	47	128,976
安濃郡	-	-	4	6,379	6	18,806	-	-	-	-	10	25,185
遊摩郡	2	1,281	8	11,826	10	23,637	-	-	-	-	20	36,744
色智郡	2	1,662	15	24,523	13	34,027	-	-	-	-	30	60,212
那賀郡	2	1,587	24	37,393	17	46,520	-	-	1	11,885	44	96,885
美濃郡	-	-	7	9,603	14	41,588	-	-	-	-	21	51,191
鹿足郡	-	-	4	6,283	8	24,755	-	-	-	-	12	31,038
隠岐島	-	-	2	3,044	9	27,743	1	6,120	-	-	12	36,907

第三〇 體性及年齢ニ依リ分チタル現住人口 大正七年十二月卅一日

年齢	生年	男	女	計	各年齢人口 女百ニ付	年齢	生年	男	女	計	各年齢人口 女百ニ付
0-1	大正七年生	9,048	8,981	18,029	100.75	5-6	大正二年生	7,983	7,893	15,876	101.14
1-2	全六年生	8,296	8,169	16,465	101.55	6-7	明治四十五年 大正元年生	8,244	7,802	16,046	105.67
2-3	全五年生	8,334	8,221	16,555	101.37	7-8	明治四十四年 大正元年生	8,089	7,778	15,867	104.00
3-4	全四年生	8,379	8,163	16,542	102.65	8-9	全四十三年生	7,704	7,605	15,309	101.30
4-5	全三年生	8,320	8,329	16,649	99.89	9-10	全四十二年生	7,738	7,634	15,372	101.36

第三〇 體性及年齢ニ依リ分チタル現住人口 續

年齢	生年	男	女	計	各年齢人口 女百ニ付	年齢	生年	男	女	計	各年齢人口 女百ニ付
10-11	明治四十一年生	7,678	7,558	15,231	101.52	48-49	明治三年生	2,992	3,113	6,105	96.11
11-12	全四十年生	7,320	7,142	14,462	102.49	49-50	全二年生	3,588	3,638	7,226	98.63
12-13	全三十九年生	6,680	6,383	13,063	104.65	50-51	明治元年生	4,124	4,126	8,250	99.95
13-14	全三十八年生	6,534	6,178	12,712	105.76	51-52	慶應三年生	3,607	3,794	7,601	100.34
14-15	全三十七年生	6,342	6,095	12,437	104.05	52-53	全二年生	3,602	3,699	7,301	97.98
15-16	明治三十六年生	6,495	6,239	12,734	104.10	53-54	全元年生	3,709	3,786	7,495	97.97
16-17	全三十五年生	6,870	6,423	13,293	106.96	54-55	元治元年生	3,449	3,432	6,881	100.50
17-18	全三十四年生	6,084	5,875	11,959	103.50	55-56	文久三年生	2,958	3,148	6,106	93.96
18-19	全三十三年生	6,182	6,005	12,187	102.95	56-57	全二年生	2,822	2,820	5,642	100.07
19-20	全三十二年生	5,721	5,527	11,248	103.51	57-58	全元年生	2,704	2,706	5,410	99.93
20-21	明治三十一年生	4,545	5,278	9,823	86.11	58-59	万延元年生	3,049	3,114	6,163	97.91
21-22	全三十年生	4,584	5,469	10,053	83.82	59-60	安政六年生	2,846	3,073	5,919	92.61
22-23	全二十九年生	5,152	5,378	10,530	95.80	60-61	安政五年生	3,218	3,158	6,376	101.90
23-24	全二十八年生	5,154	5,239	10,393	98.38	61-62	全四年生	3,076	3,181	6,257	96.70
24-25	全二十七年生	4,785	4,841	9,626	98.84	62-63	全三年生	2,899	2,940	5,839	98.60
25-26	明治二十六年生	4,391	4,437	8,828	98.96	63-64	全二年生	2,757	2,901	5,658	95.03
26-27	全二十五年生	4,808	4,836	9,644	99.42	64-65	全元年生	2,762	2,827	5,589	97.70
27-28	全二十四年生	4,286	4,369	8,655	98.10	65-66	嘉永六年生	2,613	2,728	5,341	95.78
28-29	全二十三年生	4,573	4,523	9,096	101.11	66-67	全五年生	2,530	2,546	5,076	99.37
29-30	全二十二年生	5,140	5,157	10,297	99.67	67-68	全四年生	1,954	2,138	4,092	91.39
30-31	明治二十一年生	4,869	4,818	9,687	101.06	68-69	全三年生	2,094	2,216	4,310	94.49
31-32	全二十年生	4,308	4,441	8,749	97.01	69-70	全二年生	2,072	2,322	4,394	89.23
32-33	全十九年生	4,029	4,263	8,292	94.51	70-71	嘉永元年生	1,834	2,047	3,881	89.59
33-34	全十八年生	4,367	4,375	8,742	99.82	71-72	弘化四年生	1,716	1,939	3,655	88.50
34-35	全十七年生	4,493	4,663	9,156	96.35	72-73	全三年生	1,426	1,499	2,925	95.13
35-36	明治十六年生	4,633	4,931	9,564	93.96	73-74	全二年生	1,429	1,822	3,251	78.43
36-37	全十五年生	4,444	4,772	9,216	98.13	74-75	全元年生	1,234	1,478	2,712	83.49
37-38	全十四年生	4,376	4,580	8,956	95.55	75-76	天保十四年生	1,200	1,388	2,588	86.46
38-39	全十三年生	4,460	4,509	8,969	98.91	76-77	全十三年生	937	1,142	2,079	82.05
39-40	全十二年生	4,368	4,671	9,039	93.51	77-78	全十二年生	835	1,072	1,907	77.89
40-41	明治十一年生	4,585	4,701	9,286	97.43	78-79	全十一年生	751	904	1,655	83.08
41-42	全十年生	4,493	4,481	8,974	100.13	79-80	全十年生	582	733	1,315	79.40
42-43	全九年生	4,988	5,000	9,988	99.66	80-81	天保九年生	376	509	885	73.87
43-44	全八年生	4,416	4,509	8,925	97.94	81-82	全八年生	268	366	634	71.86
44-45	全七年生	4,348	4,498	8,846	96.67	82-83	全七年生	293	414	707	71.26
45-46	明治六年生	4,329	4,513	8,842	95.92	83-84	全六年生	289	463	752	62.42
46-47	全五年生	3,944	4,006	7,950	98.45	84-85	全五年生	217	359	576	60.45
47-48	全四年生	3,358	3,422	6,780	97.98						

第三〇 體性及年齡ニ依リ分チタル現住人口

年齡	生年	男	女	計	各年齡人口女百ニ付	年齡	生年	男	女	計	各年齡人口女百ニ付
85-86	天保四年生	165	290	455	56.90	100-101	文政元年生	1	1	2	100.00
86-87	全三年生	157	218	375	72.02	101-102	文化十四年生	-	-	-	-
87-88	全二年生	95	188	283	50.53	102-103	全十三年生	-	1	1	-
88-89	全元年生	93	167	260	55.69	103-104	全十二年生	-	-	-	-
89-90	文政十二年生	65	85	150	76.47	104-105	全十一年生	-	-	-	-
90-91	文政十一年生	41	86	127	47.67	105-106	文化十年生	-	-	-	-
91-92	全十年生	30	60	90	50.00	106-107	全九年生	-	-	-	-
92-93	全九年生	23	40	63	57.50	107-108	全八年生	-	1	1	-
93-94	全八年生	11	21	32	52.38	108-109	全七年生	-	-	-	-
94-95	全七年生	8	15	23	53.33	109-110	全六年生	-	-	-	-
95-96	文政六年生	13	10	23	130.00						
96-97	全五年生	3	8	11	37.50		生年不詳	25	11	36	227.27
97-98	全四年生	1	3	4	33.33						
98-99	全三年生	1	3	4	33.33						
99-100	全二年生	2	1	3	200.00						
總計								354,000	359,444	713,444	98.49

第三二 現住人口

年齡	生年	松江市	八東郡	能義郡	仁多郡	大原郡	飯石郡	
0-1	大正七年	男	451	975	505	304	442	343
		女	442	966	503	288	397	382
1-2	全六年	全	398	868	484	290	354	360
		計	342	860	504	261	346	358
2-3	全五年	全	400	906	486	277	356	365
		計	374	850	461	270	333	388
3-4	全四年	全	410	862	498	245	365	312
		計	399	860	465	229	349	357
4-5	全三年	全	413	828	472	283	330	345
		計	382	847	461	247	362	366
	計	男女計	2,072	4,439	2,445	1,399	1,847	1,725
			1,939	4,383	2,394	1,295	1,787	1,881
			4,011	8,822	4,839	2,694	3,634	3,606

第三一 現住人口年齡別 其一

	十五歳以下			自十六歳至六十歳			六十一歳以上			合計	人口百中十五歳未満並六十歳以上
	男	女	計	男	女	計	男	女	計		
全管											
大正三年	120,690	117,252	237,948	216,917	218,145	435,062	42,320	45,416	87,736	760,746	42.81
大正四年	120,065	117,835	238,800	217,294	217,520	434,828	52,628	45,864	88,492	762,114	42.95
大正五年	121,498	118,734	240,227	215,658	215,929	431,582	42,521	45,694	88,215	760,024	43.21
大正六年	121,665	118,900	240,565	215,834	215,659	431,493	42,422	46,184	88,606	760,604	43.27
大正七年	116,684	113,931	230,615	197,223	201,212	398,435	40,093	44,301	84,394	713,444	44.15
市郡島別											
大正七年十二月卅一日											
松江市	5,787	5,485	11,222	10,396	10,877	21,273	1,422	2,242	3,664	36,159	41.17
八東郡	12,368	12,010	24,378	22,672	22,959	45,631	5,167	6,092	11,259	81,268	43.85
能義郡	6,748	6,553	13,306	11,770	12,142	23,912	2,308	2,772	5,080	42,288	43.45
仁多郡	3,681	3,487	7,068	6,567	6,309	12,876	1,378	1,881	3,259	22,703	43.29
大原郡	4,763	4,729	9,492	8,757	8,722	17,479	1,946	2,021	3,967	30,938	43.50
飯石郡	4,912	4,862	9,774	9,778	9,300	19,078	1,993	2,105	4,098	32,950	42.10
篠川郡	20,567	20,111	40,678	36,366	37,271	73,637	6,908	7,753	14,661	128,976	42.91
安濃郡	4,155	4,129	8,284	6,798	7,081	13,879	1,456	1,666	3,022	25,185	44.89
瀧摩郡	6,511	6,205	12,716	9,763	10,059	19,822	1,899	2,307	4,206	36,744	46.05
邑智郡	10,405	10,107	20,512	16,285	16,285	32,568	3,724	3,408	7,132	60,212	45.91
那賀郡	17,261	16,896	34,157	24,856	26,666	51,522	5,251	5,956	11,207	96,865	46.82
美濃郡	8,647	8,458	17,105	14,233	14,341	28,574	2,736	2,776	5,512	51,191	44.18
鹿足郡	4,774	4,712	9,486	9,346	8,866	18,212	1,770	1,570	3,340	31,088	41.32
隱岐島	6,210	6,237	12,447	9,638	10,384	19,972	2,135	2,353	4,488	36,907	45.89

年齡別 其二 大正七年十二月卅一日

篠川郡	安濃郡	瀧摩郡	邑智郡	那賀郡	美濃郡	鹿足郡	隱岐島	計
1,664	375	498	811	1,221	638	328	498	9,048
1,631	384	476	784	1,213	632	346	537	8,981
1,326	311	463	735	1,261	644	328	474	8,206
1,322	318	440	735	1,252	644	303	479	8,169
1,436	296	456	736	1,262	594	320	444	8,334
1,471	289	444	736	1,242	622	305	436	8,221
1,443	312	465	760	1,274	644	343	446	8,379
1,401	336	444	704	1,196	616	338	469	8,163
1,483	302	428	817	1,268	575	348	428	8,320
1,571	321	439	737	1,204	602	320	450	8,329
7,352	1,596	2,310	3,859	6,286	3,095	1,662	2,290	42,377
7,396	1,643	2,245	3,696	6,107	3,116	1,612	2,371	41,863
14,748	3,239	4,553	7,555	12,393	6,211	3,274	4,661	84,240

第三二 現住人口

年齢	生年	松江市	八東郡	能義郡	仁多郡	大原郡	飯石郡	
5-6	大正二年	男	388	871	443	241	348	317
		女	366	870	426	232	332	320
6-7	全元年	全	404	844	496	226	330	374
		全	388	824	476	250	333	347
7-8	明治四十四年	全	376	875	469	245	290	331
		全	371	830	424	259	301	301
8-9	全四十三年	全	373	895	467	217	294	325
		全	348	812	458	280	312	304
9-10	全四十二年	全	379	812	453	233	293	322
		全	359	816	445	221	315	333
	計	男女計	1,920	4,297	2,328	1,161	1,555	1,669
		男女計	1,831	4,151	2,229	1,192	1,593	1,605
			3,751	8,448	4,557	2,353	3,148	3,274
10-11	明治四十一年	男	369	816	436	225	289	320
		女	357	833	417	216	320	308
11-12	全四十年	全	358	818	458	227	312	318
		全	351	746	458	206	279	283
12-13	全三十九年	全	328	609	337	190	244	317
		全	301	611	314	183	249	261
13-14	全三十八年	全	349	668	363	208	281	305
		全	299	640	371	193	250	280
14-15	全三十七年	全	391	721	376	171	235	258
		全	357	646	364	202	245	244
	計	男女計	1,795	3,632	1,970	1,021	1,361	1,518
		男女計	1,665	3,476	1,930	1,000	1,349	1,376
			3,460	7,108	3,900	2,021	2,710	2,894
15-16	明治三十六年	男	416	745	388	192	249	321
		女	401	739	351	217	224	235
16-17	全三十五年	全	495	811	374	202	275	299
		全	433	770	402	203	255	235
17-18	全三十四年	全	451	738	341	162	243	286
		全	359	632	372	167	235	226
18-19	全三十三年	全	421	741	379	179	265	275
		全	326	641	375	178	247	233
19-20	全三十二年	全	348	628	378	172	240	292
		全	331	643	381	170	247	239
	計	男女計	2,131	3,663	1,860	907	1,278	1,473
		男女計	1,850	3,415	1,831	961	1,208	1,168
			3,981	7,078	3,741	1,868	2,486	2,641
20-21	明治三十一年	男	264	469	240	142	184	194
		女	285	554	288	131	211	251
21-22	全三十年	全	254	491	283	169	205	207
		全	326	588	331	149	225	260
22-23	全二十九年	全	240	555	359	167	225	257
		全	309	616	311	164	219	253
23-24	全二十八年	全	291	599	309	163	218	266
		全	325	592	315	157	229	252
24-25	全二十七年	全	239	553	290	154	227	240
		全	306	500	302	150	200	250
	計	男女計	1,288	2,667	1,481	791	1,059	1,164
		男女計	1,551	2,800	1,547	751	1,084	1,265
			2,839	5,467	3,028	1,542	2,143	2,429

年 齡 別 其 二 續

笠川郡	安濃郡	藤原郡	邑智郡	那賀郡	美濃郡	鹿足郡	隱岐島	計
1,488	289	430	685	1,185	602	352	394	7,983
1,399	279	420	678	1,214	571	354	433	7,893
1,403	267	450	728	1,244	678	385	416	8,244
1,326	270	433	680	1,139	603	347	380	7,802
1,451	304	459	748	1,196	611	329	405	8,089
1,382	260	427	719	1,172	564	343	425	7,778
1,353	280	439	650	1,124	560	307	420	7,704
1,361	263	422	653	1,113	546	328	455	7,605
1,402	262	423	732	1,167	549	306	406	7,788
1,384	259	450	694	1,147	548	317	447	7,634
7,047	1,402	2,201	3,543	5,916	3,000	1,678	2,041	39,758
6,752	1,357	2,152	3,424	5,785	2,832	1,689	2,140	38,712
13,799	2,739	4,353	6,967	11,701	5,832	3,367	4,181	78,470
1,311	255	461	709	1,159	583	324	416	7,673
1,355	260	401	692	1,115	564	326	394	7,558
1,267	244	394	627	1,058	534	301	404	7,320
1,276	262	405	612	1,085	506	305	368	7,142
1,258	218	427	581	1,038	504	271	358	6,680
1,133	230	378	612	987	508	283	333	6,383
1,182	222	379	558	959	470	257	338	6,534
1,116	215	329	510	946	454	249	314	6,178
1,150	218	339	528	845	461	281	368	6,342
1,083	182	297	555	871	478	248	317	6,095
6,168	1,157	2,000	3,003	5,059	2,552	1,434	1,879	34,549
5,963	1,149	1,810	2,987	5,004	2,510	1,411	1,726	33,356
12,131	2,306	3,810	5,990	10,063	5,062	2,845	3,605	67,905
1,137	189	338	537	908	459	269	347	6,495
1,082	168	341	504	875	483	281	338	6,239
1,194	211	374	568	947	503	305	312	6,870
1,203	173	314	492	877	505	285	276	6,423
1,067	175	308	509	849	431	271	254	6,084
1,167	194	290	495	812	413	239	264	5,875
1,082	171	341	532	827	410	274	285	6,182
1,181	179	318	515	791	475	268	275	6,005
985	183	280	485	726	442	280	276	5,721
997	162	240	428	768	446	245	224	5,527
5,465	929	1,641	2,631	4,257	2,245	1,398	1,474	31,352
5,630	876	1,503	2,434	4,123	2,322	1,318	1,380	30,069
11,095	1,805	3,144	5,065	8,380	4,567	2,716	2,854	61,421
610	161	226	442	608	330	229	246	4,545
996	171	286	472	746	406	203	278	5,278
825	168	248	421	521	320	235	236	4,584
1,023	188	261	476	739	421	253	281	5,469
975	178	267	419	653	357	242	258	5,152
996	196	265	458	711	423	215	242	5,378
977	175	279	410	630	384	234	223	5,154
1,024	174	222	413	671	401	224	240	5,239
911	162	216	371	564	367	245	246	4,785
909	184	325	356	612	368	242	237	4,841
4,499	844	1,236	2,063	2,976	1,758	1,185	1,209	24,220
4,948	913	1,259	2,174	3,479	2,019	1,137	1,278	26,205
9,447	1,757	2,495	4,237	6,455	3,777	2,322	2,487	50,425

第三二

現住人口

年齢	生年	松江市	八東郡	能義郡	仁多郡	大原郡	飯石郡	
25-26	明治二十六年	男	217	495	252	162	227	211
		女	239	470	246	154	198	200
26-27	全二十五年	全	259	569	249	158	222	240
		計	260	492	266	160	197	234
27-28	全二十四年	全	212	474	218	146	225	215
		計	231	470	241	154	191	216
28-29	全二十三年	全	230	494	244	141	184	241
		計	211	492	248	140	194	190
29-30	全二十二年	全	287	583	307	160	254	265
		計	266	586	291	168	229	258
	計	男女計	1,205	2,605	1,270	767	1,112	1,172
		計	1,207	2,510	1,292	776	1,009	1,038
			2,412	5,115	2,562	1,543	2,121	2,270
30-31	明治二十一年	男	256	563	263	164	198	252
		女	246	527	278	166	205	225
31-32	全二十年	全	220	427	252	156	189	217
		計	193	445	286	135	210	199
32-33	全十九年	全	220	474	230	137	191	176
		計	228	500	255	113	159	176
33-34	全十八年	全	251	467	261	121	204	198
		計	225	498	251	141	200	179
34-35	全十七年	全	237	486	252	132	196	230
		計	229	492	245	132	226	214
	計	男女計	1,184	2,417	1,258	710	978	1,073
		計	1,121	2,462	1,315	686	1,000	993
			2,305	4,879	2,573	1,396	1,978	2,066
35-36	明治十六年	男	220	492	251	154	208	213
		女	266	535	293	126	208	220
36-37	全十五年	全	200	517	237	159	170	233
		計	277	528	264	153	213	223
37-38	全十四年	全	192	508	233	177	202	208
		計	245	520	259	166	207	213
38-39	全十三年	全	213	508	255	167	219	222
		計	214	496	252	147	212	202
39-40	全十二年	全	202	525	250	165	185	203
		計	236	483	286	155	213	247
	計	男女計	1,027	2,550	1,226	812	984	1,079
		計	1,238	2,561	1,354	737	1,053	1,105
			2,265	5,111	2,580	1,549	2,037	2,134
40-41	明治十一年	男	248	491	529	157	195	223
		女	274	540	287	150	180	211
41-42	全十年	全	214	467	237	149	184	214
		計	201	486	247	123	181	232
42-43	全九年	全	238	527	308	180	210	234
		計	272	541	307	167	253	251
43-44	全八年	全	231	508	242	153	205	240
		計	239	519	261	156	198	234
44-45	全七年	全	211	502	266	144	168	233
		計	244	515	258	121	174	229
	計	男女計	1,142	2,495	1,312	733	962	1,134
		計	1,230	2,601	1,360	717	986	1,157
			2,372	5,036	2,672	1,500	1,948	2,291

年齢別 其二

二三續

鏡川郡	安濃郡	福原郡	色智郡	那賀郡	美濃郡	鹿足郡	隱岐島	計
800	162	217	356	567	313	207	215	4,391
779	138	183	373	652	347	213	245	4,437
872	168	249	356	632	376	232	226	4,808
922	147	250	354	618	370	234	395	4,836
795	149	224	373	524	318	205	208	4,286
789	140	211	329	585	320	220	278	4,369
877	153	220	379	590	353	258	209	4,573
812	158	244	389	628	344	241	232	4,523
969	154	273	413	667	340	224	244	5,140
957	146	253	445	659	375	245	279	5,157
4,313	786	1,183	1,877	2,980	1,700	1,126	1,102	23,198
4,253	756	1,141	1,830	3,142	1,756	1,153	1,339	23,322
8,565	1,542	2,324	3,767	6,122	3,456	2,279	2,441	46,520
918	168	232	413	651	349	220	222	4,869
919	167	229	370	643	370	231	243	4,818
813	156	222	324	546	340	243	203	4,308
849	161	211	398	575	325	224	230	4,441
759	135	167	278	549	304	205	204	4,029
837	146	208	344	533	313	212	239	4,263
857	138	221	362	533	313	223	218	4,367
805	140	233	367	586	316	211	224	4,375
823	157	247	386	579	324	214	230	4,493
897	167	221	381	655	332	193	279	4,663
4,170	754	1,089	1,762	2,858	1,630	1,106	1,077	22,066
4,307	781	1,102	1,850	2,991	1,656	1,071	1,215	22,560
8,477	1,535	2,191	3,622	5,849	3,286	2,177	2,292	44,626
900	171	242	376	612	334	209	251	4,633
938	195	281	374	674	376	185	260	4,931
862	162	220	372	557	355	204	196	4,444
882	160	272	369	650	300	198	233	4,772
832	134	236	362	519	329	204	240	4,376
834	169	220	365	587	346	206	253	4,580
816	151	201	358	578	331	236	215	4,460
791	173	205	400	663	322	173	259	4,509
824	146	219	362	539	295	274	206	4,368
859	171	235	368	631	317	204	266	4,671
4,234	764	1,118	1,830	2,805	1,644	1,100	1,108	22,281
4,304	868	1,213	1,876	3,205	1,661	967	1,321	23,463
8,538	1,632	2,331	3,706	6,010	3,305	2,067	2,429	45,744
901	182	223	371	563	325	198	249	4,585
912	176	256	385	566	298	202	260	4,706
810	171	208	407	607	368	248	209	4,493
818	167	254	378	612	347	205	234	4,485
1,087	145	250	390	614	368	256	231	4,988
911	170	256	433	640	318	234	252	5,005
859	155	229	385	493	286	217	213	4,416
845	176	234	401	555	273	190	228	4,509
711	159	224	417	545	358	205	215	4,348
749	167	242	436	629	325	204	205	4,498
4,318	812	1,134	1,970	2,822	1,705	1,124	1,117	22,830
4,235	856	1,242	2,033	3,002	1,561	1,035	1,188	23,203
8,553	1,668	2,376	4,003	5,824	3,266	2,159	2,305	46,033

第三二 現住人口

年齢	生年	松江市	八東郡	能義郡	仁多郡	大原郡	飯石郡	
45—46	明治六年	男	199	542	287	156	196	226
		女	247	598	249	118	189	209
46—47	全五年	全	190	437	242	116	162	184
		計	190	460	208	126	172	180
47—48	全四年	全	171	411	215	105	146	170
		計	187	396	227	123	163	177
48—49	全三年	全	161	385	178	110	144	181
		計	196	398	207	101	134	155
49—50	全二年	全	213	412	236	119	181	166
		計	185	445	223	120	160	189
	計	男女計	934	2,187	1,158	606	829	927
		男女計	1,005	2,297	1,114	583	818	910
		計	1,939	4,484	2,272	1,189	1,647	1,837
50—51	明治元年	男	188	455	246	149	198	232
		女	195	496	273	126	212	203
51—52	慶應三年	全	168	436	284	160	162	184
		計	194	441	241	134	155	175
52—53	全二年	全	177	436	250	121	170	201
		計	172	471	299	128	169	195
53—54	全元年	全	182	488	240	123	178	212
		計	195	508	273	117	180	184
54—55	元治元年	全	151	432	214	117	149	194
		計	171	466	240	108	152	168
	計	男女計	861	2,242	1,234	670	857	1,023
		男女計	927	2,382	1,326	608	868	925
		計	1,788	4,624	2,560	1,278	1,725	1,948
55—56	文久三年	男	132	357	181	109	132	171
		女	154	489	187	98	139	161
56—57	全二年	全	140	378	196	89	146	142
		計	162	394	189	100	141	115
57—58	全元年	全	108	362	192	109	124	121
		計	118	346	188	94	124	131
58—59	万延元年	全	123	390	225	120	148	162
		計	149	402	188	114	145	139
59—60	安政六年	全	121	359	177	94	148	137
		計	165	300	201	84	147	133
	計	男女計	624	1,846	971	521	698	733
		男女計	748	1,931	953	490	696	679
		計	1,372	3,777	1,924	1,011	1,394	1,412
60—61	安政五年	男	145	401	196	117	150	160
		女	156	408	179	120	131	167
61—62	全四年	全	104	366	181	108	154	151
		計	151	402	198	93	127	142
62—63	全三年	全	126	370	176	94	142	127
		計	112	396	169	85	151	138
63—64	全二年	全	105	362	160	89	128	154
		計	147	392	175	108	136	135
64—65	全元年	全	98	350	182	86	138	138
		計	165	335	188	89	138	156
	計	男女計	572	1,849	889	494	712	730
		男女計	731	1,933	909	495	683	738
		計	1,303	3,782	1,798	989	1,395	1,468

年齢別 其二 續

綾川郡	安濃郡	瀬摩郡	邑智郡	那賀郡	美濃郡	鹿足郡	隱岐島	計
734	169	219	351	516	314	185	235	4,329
825	173	254	347	587	286	191	245	4,513
734	160	172	345	591	323	168	190	3,944
760	159	202	345	569	266	163	206	4,006
638	115	141	267	369	230	189	186	3,353
634	132	171	233	333	222	182	192	3,422
597	122	134	214	282	205	148	131	2,992
599	149	138	213	331	222	131	139	3,113
712	128	170	289	381	244	157	180	3,588
724	136	179	234	478	234	156	175	3,638
3,415	694	836	1,466	2,069	1,316	847	922	18,206
3,542	749	944	1,372	2,348	1,230	823	957	18,692
6,957	1,443	1,780	2,838	4,417	2,546	1,670	1,879	36,898
808	151	190	344	522	270	189	187	4,124
772	155	227	327	513	274	169	184	4,126
657	159	197	345	503	231	162	159	3,807
724	166	226	332	490	215	131	170	3,794
625	151	204	315	426	219	145	162	3,602
612	163	201	289	454	212	151	188	3,699
694	127	159	276	412	261	169	193	3,709
720	128	167	252	467	244	156	195	3,786
624	96	134	292	449	249	162	186	3,449
590	112	139	246	480	230	154	176	3,432
3,408	684	884	1,572	2,312	1,230	827	887	18,691
3,418	724	960	1,446	2,404	1,175	761	913	18,837
6,826	1,408	1,844	3,018	4,716	2,405	1,588	1,800	37,528
589	106	119	196	422	200	131	163	2,958
546	123	128	252	420	194	116	141	3,148
511	94	126	234	300	198	131	137	2,822
549	106	131	221	320	166	115	111	2,820
504	102	120	197	336	190	106	133	2,704
491	90	125	211	345	185	114	144	2,706
524	112	139	232	356	220	145	153	3,049
526	128	150	248	423	197	131	174	3,114
466	117	138	253	363	197	120	156	2,846
522	111	161	268	464	249	125	173	3,073
2,544	531	642	1,112	1,777	1,005	633	742	14,379
2,634	558	695	1,200	1,972	961	601	743	14,861
5,178	1,089	1,337	2,312	3,749	1,966	1,234	1,485	29,240
517	113	160	303	390	260	151	161	3,218
585	110	151	244	392	217	119	179	3,158
515	110	147	280	455	229	116	160	3,076
576	103	169	289	437	217	104	174	3,181
502	108	141	230	386	231	137	135	2,899
506	108	163	238	425	191	113	145	2,940
492	108	131	224	357	190	121	141	2,757
512	104	156	230	340	198	122	146	2,901
500	79	137	256	361	201	100	136	2,762
495	103	146	222	381	181	84	144	2,827
2,526	513	716	1,293	1,949	1,111	625	733	14,712
2,673	528	785	1,223	1,975	1,004	542	788	15,007
5,199	1,041	1,501	2,516	3,924	2,115	1,167	1,521	29,719

第三二 現住人口

年齢	生年	松江市	八束郡	能義郡	仁多郡	大原郡	飯石郡	
65-66	嘉永六年	男	91	306	160	104	128	128
		女	114	331	152	85	127	150
66-67	全五年	全	97	308	173	84	114	136
		計	134	361	193	88	107	135
67-68	全四年	全	70	247	122	69	86	87
		計	139	240	150	56	81	103
68-69	全三年	全	74	261	110	63	91	120
		計	103	271	122	56	89	87
69-70	全二年	全	74	240	110	65	98	128
		計	118	292	146	67	100	114
	計	男女計	406	1,357	675	385	517	599
		計	608	1,495	763	352	504	593
			1,014	2,852	1,438	737	1,021	1,133
70-71	嘉永元年	男	61	218	105	77	81	73
		女	94	250	123	68	91	93
71-72	弘化四年	全	56	229	87	70	77	76
		計	111	279	128	69	100	86
72-73	全三年	全	50	132	67	38	66	63
		計	43	149	69	48	62	66
73-74	全二年	全	49	200	87	54	70	86
		計	106	291	110	51	93	73
74-75	全元年	全	35	172	66	31	59	51
		計	101	227	98	43	67	70
	計	男女計	251	951	412	270	353	354
		計	455	1,196	528	279	413	388
			706	2,147	940	549	766	742
75-76	天保十四年	男	33	179	68	30	44	57
		女	85	224	92	34	76	65
76-77	全十三年	全	38	144	51	38	56	38
		計	68	189	68	40	44	41
77-78	全十二年	全	23	138	37	41	47	39
		計	46	153	66	28	52	66
78-79	全十一年	全	20	106	42	29	38	32
		計	32	172	64	28	54	47
79-80	全十年	全	11	88	31	24	30	35
		計	40	110	59	19	26	34
	計	男女計	125	655	229	162	215	201
		計	271	848	349	149	251	253
			396	1,503	578	311	466	454
80-81	天保九年	男	22	60	21	15	22	28
		女	28	93	35	17	36	22
81-82	全八年	全	10	33	22	7	16	8
		計	23	67	23	9	15	17
82-83	全七年	全	10	41	15	8	25	18
		計	28	67	17	11	16	14
83-84	全六年	全	6	44	10	8	23	11
		計	24	81	34	17	23	23
84-85	全五年	全	6	38	9	2	12	12
		計	19	62	27	14	13	11
	計	男女計	54	216	77	40	97	77
		計	122	370	136	68	102	86
			176	586	213	108	199	163

年齢別 其二 續

笠川郡	安濃郡	福摩郡	色智郡	那賀郡	美濃郡	鹿足郡	隱岐島	計
473	112	114	236	316	186	129	130	2,613
523	116	132	202	364	179	110	143	2,728
451	99	110	237	317	169	104	136	2,530
446	88	140	170	286	179	92	127	2,546
352	69	97	187	266	143	68	91	1,954
393	79	119	173	274	169	62	100	2,138
356	78	104	227	283	120	103	104	2,094
377	96	162	200	317	144	73	119	2,216
355	85	116	213	272	137	77	102	2,072
383	88	129	179	328	163	79	136	2,322
1,987	443	541	1,100	1,454	755	481	563	11,263
2,122	467	682	924	1,569	834	416	625	11,950
4,109	910	1,223	2,024	3,023	1,589	897	1,188	23,213
330	63	81	197	243	110	97	98	1,834
393	76	80	154	303	133	83	106	2,047
297	66	71	168	228	113	73	105	1,716
319	68	100	135	270	111	72	91	1,939
244	52	89	136	228	100	69	87	1,426
264	57	97	115	280	108	61	95	1,499
233	51	56	129	192	84	64	74	1,429
305	54	90	134	243	103	75	94	1,822
219	41	56	114	187	87	51	65	1,234
241	45	75	110	194	63	56	88	1,478
1,323	273	353	744	1,078	494	354	429	7,639
1,512	300	442	648	1,290	513	347	474	8,785
2,835	573	795	1,392	2,368	1,007	701	903	16,424
229	47	54	110	136	87	66	60	1,200
265	33	65	90	180	70	46	64	1,388
139	31	42	94	119	52	44	51	937
197	37	56	85	166	64	43	44	1,142
142	25	43	66	107	46	41	40	835
176	37	59	85	144	60	40	60	1,072
121	40	38	64	81	58	40	42	751
124	26	44	69	127	49	23	46	904
97	14	14	52	73	55	22	36	582
127	25	36	51	105	37	27	37	733
728	157	191	386	516	298	213	229	4,305
889	158	260	380	722	280	179	250	5,239
1,617	315	451	766	1,238	578	392	479	9,544
61	13	9	30	38	22	14	21	376
83	17	18	42	52	25	13	28	509
41	10	17	31	31	4	13	21	263
67	13	19	22	45	12	10	24	366
45	7	16	31	31	13	9	26	295
74	12	17	33	69	19	12	26	414
59	6	11	21	41	9	19	21	289
78	14	21	24	62	20	16	27	463
27	9	13	22	25	11	11	20	217
53	15	12	26	41	29	11	26	359
233	45	66	135	166	59	66	109	1,440
355	71	87	147	269	105	62	131	2,111
588	116	153	282	435	164	128	240	3,551

第三二 現住人口

年齢	生年	松江市	八東郡	能義郡	仁多郡	大原郡	飯石郡
105-106	文化十年	—	—	—	—	—	—
106-107	全九年	—	—	—	—	—	—
107-108	全八年	—	—	—	—	—	—
108-109	全七年	—	—	—	—	—	—
109-110	全六年	—	—	—	—	—	—
	計	—	—	—	—	—	—
	生年不詳	—	1	—	—	—	—
	總計	17,605 18,554 36,159	40,207 41,061 81,268	20,821 21,467 42,288	11,526 11,177 22,703	15,466 15,472 30,938	16,683 16,267 32,950

第三三 人口動

	婚姻	離婚	生産			男
			男	女	計	
全						
大正三年	9,118	1,302	11,851	11,558	23,404	1,197
全四年	12,288	1,583	11,907	11,171	23,078	1,077
全五年	8,048	1,560	11,838	11,877	23,215	1,195
全六年	8,157	1,860	11,182	10,818	21,950	1,014
全七年	10,029	1,310	11,568	11,115	22,683	1,034
市 郡						
松江市	437	47	558	521	1,079	37
八東郡	1,020	141	1,202	1,164	2,366	128
能義郡	568	50	629	606	1,235	90
仁多郡	295	35	368	336	704	46
大原郡	332	41	526	436	962	45
飯石郡	528	70	436	439	875	54
石川郡	2,543	289	2,086	1,979	4,065	207
安濃郡	337	62	451	450	901	27
澁原郡	530	55	745	670	1,415	42
色智郡	828	152	1,087	1,055	2,142	98

年齡別 其二 續

笠川郡	安濃郡	澁原郡	色智郡	那賀郡	美濃郡	鹿足郡	隱岐島	計
—	—	—	—	—	—	—	—	—
—	—	—	—	—	—	—	—	—
—	—	—	—	—	—	—	1	1
—	—	—	—	—	—	—	—	—
—	—	—	—	—	—	—	—	—
—	—	—	—	—	—	—	1	1
—	—	—	—	—	—	—	1	1
1	—	—	—	—	1	—	22	25
5	—	—	—	—	2	—	4	11
63,841	12,409	18,173	30,412	47,368	25,616	15,890	17,983	354,000
65,135	12,776	18,571	29,800	49,517	25,575	15,148	18,924	359,444
128,976	25,185	36,744	60,212	96,885	51,191	31,038	36,907	713,444

態總覽

死 産			死 亡				生産死亡 / 差増
女	性不詳	計	男	女	性不詳	計	
管							
1,060	—	2,257	8,114	7,922	—	16,036	7,368
1,024	—	2,101	8,097	7,562	—	15,659	7,419
1,020	—	2,215	9,080	8,717	—	17,797	5,418
909	—	1,923	8,488	8,218	—	16,701	5,249
974	6	2,014	11,455	11,019	—	22,474	209
島 別 大正七年							
42	2	81	519	513	—	1,032	47
133	—	256	941	946	—	1,887	479
79	—	169	527	497	—	1,024	211
38	4	88	317	283	—	600	104
54	—	99	392	403	—	795	167
54	—	108	497	419	—	916	41
181	—	388	1,894	1,784	—	3,678	887
28	—	55	465	457	—	922	21
42	—	84	746	750	—	1,496	81
80	—	178	1,144	1,103	—	2,247	105

第三三 人口動

	結婚	離婚	生産			男
			男	女	計	
那賀郡	1,145	145	1,628	1,558	3,181	128
美濃郡	649	106	832	813	1,645	70
鹿足郡	372	55	419	452	871	48
隱岐島	446	62	601	641	1,242	19

第三四 管内在留朝鮮人臺

	朝鮮人		臺灣人		樺太人		外國人		計	
	男	女	男	女	男	女	男	女	男	女
全管										
大正六年	317	13	-	-	-	-	2	6	319	19
大正七年	443	14	-	-	-	-	5	4	448	18
市郡島別 大正七年十二月卅一日										
松江市	1	-	-	-	-	-	4	2	5	2
八束郡	-	-	-	-	-	-	-	-	-	-
能義郡	1	1	-	-	-	-	-	-	1	1
仁多郡	1	-	-	-	-	-	-	-	1	-
大原郡	-	-	-	-	-	-	-	-	-	-

第三五 外國

	支那	英領印度	蘭領印度	英領南洋羣島	馬來半島	ヒリツ群島	露西亞	暹羅	英吉利	伊太利	佛蘭西	獨逸
	全											
大正六年	1,166	4	4	10	5	16	40	1	13	1	2	-
大正七年	2,128	-	7	7	1	15	18	1	11	2	6	1
市郡												
松江市	183	-	-	-	-	-	1	-	-	1	-	-
八束郡	41	-	-	-	-	1	1	-	-	-	-	-
能義郡	43	-	-	-	-	-	-	1	1	1	-	-

態總覽 續

死	産			亡				生産死亡ノ差増
	女	性不詳	計	男	女	性不詳	計	
109	-	-	237	1,881	1,844	-	3,725	↔ 544
71	-	-	141	927	905	-	1,832	↔ 187
45	-	-	98	649	613	-	1,262	↔ 391
18	-	-	87	556	502	-	1,058	184

灣人 樺太人及外國人

	朝鮮人		臺灣人		樺太人		外國人		計	
	男	女	男	女	男	女	男	女	男	女
飯石郡	-	-	-	-	-	-	-	-	-	-
篠川郡	2	-	-	-	-	-	-	-	2	-
安濃郡	-	-	-	-	-	-	-	-	-	-
邇摩郡	2	-	-	-	-	-	-	-	2	-
色智郡	18	2	-	-	-	-	-	-	18	2
那賀郡	23	2	-	-	-	-	-	2	23	4
美濃郡	1	-	-	-	-	-	-	-	1	-
鹿足郡	389	9	-	-	-	-	1	-	390	9
隱岐島	6	-	-	-	-	-	-	-	5	-

在留人

	白耳義	北米合衆國	秘露	布哇	墨西哥	ブラジル	加奈陀	アルゼンチン	カロリ群島	オーストラリア	セレベス島	南洋	計
	全												
-	770	20	92	1	75	16	1	2	-	-	2	2,241	
1	993	26	39	-	70	24	9	4	5	2	-	3,370	
市郡別 大正七年十二月卅一日													
-	32	-	-	-	-	-	-	1	-	-	-	-	218
-	164	2	3	-	3	5	6	-	-	-	-	-	226
-	25	1	3	-	-	-	1	-	-	-	-	-	76

第三五

外國

	支那	英領印度	蘭領印度	英領海峽殖民地	馬來半島	ヒリツセン群島	露西亞	暹羅	英吉利	伊太利	佛蘭西	獨乙
仁多郡	16	-	-	1	-	1	-	-	-	-	-	-
大原郡	5	-	-	-	-	-	-	-	1	-	-	-
飯石郡	35	-	-	1	-	-	1	-	1	-	-	-
簸川郡	128	-	1	4	-	1	1	-	-	-	2	-
安濃郡	149	-	-	-	-	-	6	-	1	-	-	-
難摩郡	443	-	-	-	1	2	-	-	-	-	-	-
色智郡	111	-	1	-	-	-	2	-	2	-	3	-
那賀郡	716	-	4	1	-	10	6	-	4	-	-	1
美濃郡	107	-	1	-	-	-	-	1	-	-	-	-
鹿足郡	55	-	-	-	-	-	-	-	-	-	-	-
鹿嶋郡	96	-	-	-	-	-	-	-	1	-	-	-

第三六

土木

	縣事業	郡事業				市町村費
		郡費	縣費補助	寄附金	計	
全						
大正二年度	125,796	83,223	17,090	724	101,037	222,035
全三年度	137,177	100,356	23,167	844	124,367	232,651
全四年度	154,092	125,699 ● 4,630	34,821 ● 1,568	844	161,364 ● 6,198	475,427 ● 2,996
全五年度	136,747	123,281 ● 7,378	28,308 ● 3,267	1,534	153,123 ● 10,645	236,861 ● 4,204
全六年度	146,315	126,745	25,938	650	299,708	532,618 ● 4,340
種						
道	道	11,854	-	-	-	11,854
	縣	23,186	46,501	-	-	69,687
	里	1,885	44,694	24,868	650	72,097
	計	36,925	91,195	24,868	650	153,638
橋梁	道	25,657	-	-	-	25,657
	縣	6,682	-	-	-	6,682
	里	-	14,268	1,130	-	15,398
	計	32,339	14,268	1,130	-	47,737
河川	40,713	-	-	-	40,713	9,476 ● 477

在木留上人

六三續

白耳義	北米合衆國	秘露	布哇	墨西哥	ブラジル	加奈陀	アルゼンチン	カロリニヤ群島	オーストラリア	セレベス島	南洋	計
-	38	2	-	-	-	-	-	-	1	-	-	54
-	2	-	-	-	-	-	-	-	-	-	-	8
-	5	-	1	-	-	-	-	-	-	-	-	44
-	56	1	2	-	3	1	2	3	-	-	-	185
-	9	-	-	-	-	-	-	-	-	-	-	165
1	32	-	-	-	2	-	-	-	-	-	-	481
-	174	15	9	-	43	-	-	-	-	-	-	360
-	372	5	11	-	19	18	-	-	1	2	-	1,170
-	18	-	10	-	-	-	-	-	-	3	-	185
-	28	-	-	-	-	-	-	-	-	-	-	83
-	68	-	-	-	-	-	-	-	-	-	-	165

費總額

十三續

市	町	村	事業			協議費事業	私人事業	合計
			國庫補助	縣費補助	郡費補助			
管								
			32,887	19,736	24,298	298,956	-	525,969
			28,871	20,994	14,970	297,486	-	559,030
			22,936	8,906	10,004	517,273	-	832,729
			● 2,586	● 5,887	● 5,682	● 5,682	-	● 11,780
10,000			25,863	5,887	7,416	286,027	-	● 15,000
			● 1,903	● 500	● 7,416	● 6,607	-	● 17,262
10,000			24,461	5,765	12,604	585,448	-	885,156
			● 2,286	● 500	● 7,126	● 7,126	-	● 7,126
別								
(●ハ災害費△ハ國庫補助) 大正六年度								
			-	-	-	-	-	11,854
			-	-	-	-	-	69,687
			6,477	5,748	12,110	103,519	-	175,616
			6,477	5,748	12,110	103,519	-	257,157
			-	-	-	-	-	25,657
			-	-	-	-	-	6,682
			698	-	137	17,809	-	33,207
			698	-	137	17,809	-	65,546
			2,409	-	-	12,158	-	52,871
			● 417	17	256	● 894	-	● 894

第三六

土木

	縣事業	郡事業				市町村費
		郡費	縣費補助	寄附金	計	
海岸湖沼用水道						1,440 3,863 1,397 34 23,002 49
水道費	86,388	21,282			57,620	891,311 9,761
計	77,051	21,282			98,333	486,460 4,340

第三七

道路

	道 路				全	
	國道	縣道	里道	計	國道	縣道
大正七年	里丁 66-13	里丁 68-10	里丁 4301-27	里丁 4435-14	173	123
松江市	0.32	0.11	23.03	24.10	3	1
八東郡	8.14	1.11	935.00	944.25	21	3
能義郡	3.14	2.29	331.25	337.32	10	7
仁多郡		5.00	117.34	122.34		4
大原郡		7.03	226.08	233.11		14
飯石郡		16.11	267.18	283.29		34
笠川郡	8.30	0.25	666.28	676.11	45	2
安濃郡	4.03		159.14	163.17	12	
龜摩郡	7.34	4.32	64.16	77.10	12	8
邑智郡	1.05	10.18	146.00	157.23	2	7
那賀郡	17.01	10.32	126.26	154.23	41	20
美濃郡	7.11	4.33	997.02	1,009.10	15	11
鹿足郡	7.13	3.20	155.12	166.09	12	12
隱岐島		0.01	84.21	84.22		

費總額

市町村事業					協議費事業	私人事業	合計
國庫補助	縣費補助	郡費補助	寄附金	計			
	337	500		1,777			1,777
	1,869			6,232			6,232
	1,540			2,937			2,937
				84			84
			66	23,068			23,068
				49			49
10,000	13,000			414,311			414,311
			35	9,786			9,786
10,000	17,286	17	357	464,120			582,453
	2,286	500		7,126			7,126

及橋梁

里道	橋 梁					計
	鐵橋	石橋	木橋	土橋	其他	
6682	2	817	2786	3304	69	6378
島別	大正七年十二月卅一日					
40		20	11	18	1	50
814		91	319	428		838
866	1	9	390	423	60	883
307		6	39	264	2	311
249		10	59	194		263
322		18	109	229		356
2,382		635	1,269	522		2,426
134		5	31	110	3	149
137		5	29	123		157
150			9	150		159
157	1		68	154		218
699		14	211	500		725
298		4	174	141	3	322
121			73	48		121

第三八 國道及縣道

大正七年十二月卅一日

	道 路	橋 梁(箇所)						
		延長	平均幅員	最急勾配	長サ十間未満	長サ十間以上	計	
國道	第廿四號路線	島根縣廳所在地 能義郡島田大字吉佐國境	7.19.0	4.0	3.0	12	8	20
	第廿八號別路線	松江市堅町國道廿四號路線岐 鹿足郡津和野町山口縣阿武郡德佐村國境	59.0.16	3.9	5.6	114	39	153
縣道	尾ノ道街道	島根縣廳所在地 飯石郡赤名村國境	19.22.05	3.5	6.4	29	12	41
	松江停車場道	松江市天神國道二十四號路線岐 鐵道松江停車場	6.05	7.5	0	1	—	1
	安來停車場道	能義郡安來町國道二十四號路線岐 鐵道安來停車場	12	5.0	2.0	—	—	—
	央道停車場道	八東郡央道村大字央道町國道二十 八號別路線岐 鐵道央道停車場	1.22	5.0	0	—	—	—
	廣瀬道	能義郡役所々々地 全郡安來町安來港	2.29.26	3.0	6.0	4	3	7
	古志原道	松江市雜賀國道二十四號路線岐 八東郡津田村大字古志原兵營	18.59	3.0	3.0	—	—	—
	大東道	島根縣廳所在地 大原郡役所	1.30.21	3.5	6.0	3	1	4
	三成道	島根縣廳所在地 仁多郡役所	7.07.11	3.5	6.0	6	2	8
	今市停車場道	簸川郡今市町國道 鐵道今市停車場	2.02	5.0	0	—	—	—
	大社道	簸川郡杵築町出雲大社大鳥居前 鐵道大社停車場	11.15	6.0	7.8	—	—	—
	杵築道	簸川郡杵築町出雲大社大鳥居前 全郡杵築村杵築港	11.56	2.8	11.4	—	—	—
	溫泉津道	邇摩郡大森町國道岐 全郡溫泉津町溫泉津港	406.28	2.0	11.1	5	2	7
	溫泉津街道	飯石郡赤名村尾ノ道街道岐 色智郡船淵村里道三瓶道	4.24.40	2.0	9.1	7	1	8
	川木道	邇摩郡水上村國道岐 色智郡役所	4.01.47	2.1	5.0	1	—	1
	溫泉津停車場道	邇摩郡溫泉津町縣道溫泉津道岐 全郡大濱村鐵道溫泉津驛	6.55	2.7	5.5	1	—	1
安藝道	那賀郡濱田町大字原井海岸 全郡石見村大字黒川安藝街道岐	25.23	3.0	4.8	12	6	18	
安藝街道	那賀郡石見村大字黒川安藝街道岐 色智郡市木村安藝國境	13.07.56	3.0	5.6	1	1	2	
江崎道	美濃郡高津村大字須子 山口縣阿武郡田万崎村國界	4.02.58	2.3	10.0	10	1	11	
鈴野川道	鹿足郡津和野町大字中座 山口縣阿武郡久富村國界	3.20.54	2.2	12.5	10	2	12	
西郷道	隱岐島廳 西郷港	1.27	2.5	0	—	—	—	

第三九 河 川

大正七年十二月卅一日

種 別	水源地	流末地又ハ 合流地	管内流	管内航	管内堤			
			路延長	路延長	防延長			
幹川	斐伊川	仁多郡島上村	202.28.0	38.22.0	128.01.0			
			支川	赤川	大原郡海潮村	3.81.12	1.25.55	5.03.51
			三刀屋川	飯石郡飯原村	25.03.50	2.30.53	2.33.16	
派川	新二十間川	簸川郡出西村	3.07.10	3.07.10	5.19.07			
			全郡出東村	34.0	34.0	1.13.50		
			全郡全村	19.0	19.0	19.36		
			全郡全村	23.0	23.0	24.41		
			全郡分村	2.11.01	2.11.01	4.09.0		
支川	大橋川	松江市	9.23.14	6.03.27	12.30.18			
			天神川	1.22.51	35.29	3.05.18		
			佐太川	4.28.02	3.06.0	2.05.0		
幹川	伯太川	能義郡赤屋村	23.13.0	—	7.23.0			
			全郡比田村	37.03.0	—	13.35.0		
支川	神戶川	飯石郡赤名村	68.20.0	6.24.0	15.21.0			
			色智郡口羽村	589.0.0	50.22.0	151.31.0		
			全郡田所村	8.04.0	—	31.29		
支川	出羽川	全郡田所村	12.10.48	4.33.0	1.19.30			
			八戸川	116.04.0	13.29.0	33.30.0		
支川	匹見川	美濃郡道川村	19.32.30	3.17.42	5.10.0			
			吉賀川	38.29.09	17.04.25	13.01.30		
支川	津和野川	全郡木部村	9.07.13	3.20.0	2.26.01			
			那賀郡長安村	9.08.38	3.31.0	3.04.53		
支川	三隅川	全郡波佐村	10.25.13	05.0	9.21.36			
			全郡波佐村	—	—	—		
支川	益田川	美濃郡都茂村	8.19.07	—	6.27.37			
			全郡靜間川	19.03.0	—	14.19.31		
支川	三瓶川	全郡全村	9.22.0	—	04.00			
			全郡全村	—	—	—		

第四〇 工事別土

	通常土木工事				
	新築改築	修繕	除却	雜費	計
國庫金					
縣費	12,556	97,421		17,085	127,062
郡費	95,174	59,555		13,980	168,709
市區費	142,217			391	142,608
町村費	49,307	84,208	48	8,684	142,247
水利土功組合費		184		6	140
協議費		5,084		858	5,942
私費	410	2,362		14	2,786
寄附金	10,599	792		10	11,401
計	310,263	249,556	48	41,028	600,897
直轄工事=依 縣費負擔金					

第四一 工種別土

	河川工事	疏水工事	池沼湖 工事	港灣工事	海岸工事	道路工事	橋梁工事
	縣事業	40,713					36,926
郡事業						129,422	16,890
市事業	258					2,512	3,138
町村事業	12,980		228	8,008	2	97,498	14,211
水利土功組合事業		21					
協議費事業	362		386			2,003	291
私人事業	22		216	9		1,755	27
計	54,835	21	830	8,017	2	270,115	66,866

第四二 水

	河川								
	堤防			護岸			水害其他		
	個所	延長	損失額	個所	延長	損失額	個所	延長	損失額
大正三年	154	3,187	8,998						
全四年	441	9,910	39,799						
全五年	416	7,166	24,271	12	364	4,864	8		226
全六年	115	1,830	8,540	23	48	484	1		25
全七年	1,359	36,753	433,402	1	25	100	58		4,635

木費決算 大正六年度

災害土木工事				縣吏員費	合計
新築改築	復舊	雜費	計		
				18,504	145,566
	500				169,209
					142,608
	5,732	144		5,876	148,123
					140
					5,942
					2,786
					11,401
	6,232	144		6,376	625,775

木費決算 大正六年度

上水道工事	下水道工事	用悪水工事	砂防工事		雜費	縣吏員費	計
			河川	其他			
					17,085	18,504	145,566
					13,569		159,881
135,815					391		142,609
37	49	22,526	25	2,965	10,323		168,852
		113			6		140
		2,172			858		5,982
		703			14		2,746
135,852	49	26,009	25	2,965	42,246	18,504	625,776

害 其一 (河川、疏水、池沼湖、灣港及海岸)

損失額計	疏水		池沼湖			港灣及海岸		
	堰堤		堤防			防波堤		
	個所	損失額	個所	延長	損失額	個所	延長	損失額
8,998								
99,799						8	200	400
29,361								
8,999						7	175	1,192
438,137						6	160	2,300

第四三 水 害 其 二 (道路、橋梁)

Table with columns for Road (国道, 縣道, 里道) and Bridge (国道, 縣道, 里道), showing individual and total damage statistics for years 1914-1920.

第四四 水 害 其 三 (溜池及用水水路)

Table with columns for Dam (堰堤), Pipe (樋管), Waterway (水路), and Pond/Levee (溜池堤防及護岸), showing individual and total damage statistics for years 1914-1920.

第四五 水 害 其 四 (建物、人事、船舶)

Table with columns for Building (住家, 非住家), Person (人事), and Ship (船舶), showing individual and total damage statistics for years 1914-1920.

第四六 水 害 其 五 (土地其他)

Table with columns for Land (田, 畑, 宅地, 山林原野) and Other (其他ノ諸損害), showing individual and total damage statistics for years 1914-1920.

第四七 水 害 其 六 (被害地及氾濫面積)

Table with columns for Affected Area (被害地) and Flooded Area (氾濫面積), showing statistics for years 1914-1920.

第四八 街道ノ里程

Table showing distances (里程) for various streets and locations, categorized by distance type (聯間里程, 延里程).

第四八 街道ノ里程

Table with columns for route names (e.g., 廣島街道, 松江米子間) and distance metrics (里程, 聯間里程, 延里程).

第四九 鐵道哩程

Table with columns for route names (e.g., 松江米子間, 松江仁方間) and distance metrics (哩程, 聯間哩程, 延哩程).

◎印ハ輕便鐵道

第五〇 鐵道旅客荷物及貨錢

Table showing railway passenger, cargo, and freight statistics for various years (大正三年度 to 大正七年度) and routes (e.g., 安來, 安芸).

第五三 鐵道死傷人員 續

Table with columns for 職 員 (死, 傷), 乘 客 (死, 傷), 其 他 (死, 傷), 合 計 (死, 傷, 計). Rows include 五 十 猛 男 女, 仁 万 全 全, 馬 路 全 全, 溫 泉 全 全, 黑 松 全 全, 淺 利 全 全, 總 計 全 全.

第五四 通常郵便物

Table with columns for 局數, 郵便切手賣捌所數, 郵便函數, 引 受 (普通, 書留, 價格表記, 合計), 配 達 (普通, 書留, 價格表記, 合計). Rows include 大 正 二 年 度, 全 三 年 度, 全 四 年 度, 全 五 年 度, 全 六 年 度.

第五五 小包郵便物

Table with columns for 取 扱 局 數, 引 受 (普通, 書留, 價格表記, 合計), 配 達 (普通, 書留, 價格表記, 合計). Rows include 大 正 二 年 度, 全 三 年 度, 全 四 年 度, 全 五 年 度, 全 六 年 度.

第五六 爲 替

Table with columns for 內 國 (振 出, 拂 渡), 外 國 (振 出, 拂 渡). Rows include 大 正 二 年 度, 全 三 年 度, 全 四 年 度, 全 五 年 度, 全 六 年 度.

第五七 電 信

Table with columns for 取 扱 局 所 數, 發 信 通 數 (內 國, 外 國), 着 信 通 數 (內 國, 外 國). Rows include 大 正 二 年 度, 全 三 年 度, 全 四 年 度, 全 五 年 度, 全 六 年 度.

第五八 電 話

Table with columns for 局 所 (交換取扱局, 通話取扱局, 自動電話所, 合計), 加入者, 通話 呼出 (時度數, 度數). Rows include 大 正 二 年 度, 全 三 年 度, 全 四 年 度, 全 五 年 度, 全 六 年 度.

第五九 諸 車

Table with columns for 馬 車 (乘用, 荷積用), 牛 車, 荷 車, 自 動 車 (乘用, 荷積用), 人 力 車, 自 轉 車 (自動, 通常), 其 他, 計. Rows include 大 正 四 年, 全 五 年, 全 六 年, 全 七 年, 全 八 年.

第五九 諸 車 六 續

市 郡 島 別	馬 車		牛 車	荷 車	自 働 車		人 力 車	自 轉 車		其 他	計
	乘 用	荷 載 用			乘 用	荷 載 用		自 働	通 常		
大正八年三月卅一日											
松江市	20			1,156	3		195	2	635		2,011
八東郡	55			1,953			40	3	1,045	455	3,551
能義郡	2	171	1	2,755			108	2	1,474	72	4,585
仁多郡		189		1,008			54		521	14	1,786
大原郡	1	87		818	2		65	1	589	1,362	2,925
飯石郡		133		1,466		2	51	1	763	358	2,774
簸川郡		131		5,401			213	3	2,720	454	8,922
安濃郡		61		1,044			58		281		1,444
安摩郡	2	121	1	845			68		335	10	1,382
邑智郡		185		1,932			86	1	1,087	13	3,254
那賀郡	13	374	1	1,708	5	1	217	3	1,246	3	3,565
美濃郡	5	212	3	633			54	20	1,217	4	2,148
鹿足郡	6	154		344	1		48	1	869		1,423
隱岐島		3	8	525			6		213		755

第六〇 著 大ノ 橋 梁

所屬都市	橋 質	長	幅	架 設		川 名	
				年 月	經費		
大橋	松江市	木 鐵	75	4.5	明治四十四年三月	85,180	大橋川
飯梨	能義郡	木	80	3.0	全三十六年六月	10,178	飯梨川
里熊	大原郡、飯石郡	全	131	3.0	全四十二年十一月	12,534	斐伊川
八雲	簸川郡	全	129	3.0	全三十二年四月	11,127	新川
神立	全郡	全	126	3.0	全三十一年十二月	11,461	斐伊川
古志	全郡	全	82	3.0	全三十九年十二月	7,453	神戶川
神立	全郡	全	78	3.0	全三十七年六月	7,160	斐伊川
郷川	那賀郡	木 鐵	176	2.7	大正六年六月	52,030	郷川

第六一 著名港灣出入船舶 大正七年

港 名	西 洋 形 船				日 本 形 船		計	
	蒸 汽 船		風 帆 船		出	入	出	入
	出	入	出	入				
松江市	7,471	7,471	833	833	363	363	8,667	8,667
八東郡	38	38	98	98	20	20	156	156
安來郡	3,008	3,008	300	300	720	720	4,028	4,028
温泉津	351	351	405	406	85	82	841	839
濱田	339	339	1,482	1,501	76	82	1,897	1,922
西郷	223	223	90	90	10	10	323	323
築	58	58	106	106			164	164
計	11,488	11,488	3,314	3,334	1,274	1,277	16,076	16,099

第六二 神 社

年 度	官幣大社	國幣大社	國幣中社	國幣小社	縣社	郷社	村社	無格社	計
	大正三年	1		3	3	13	128	826	602
大正四年	1		3	3	13	128	821	577	1,546
大正五年	1	1	2	3	13	129	817	553	1,519
大正六年	1	1	2	3	14	128	814	541	1,504
大正七年	1	1	2	3	16	129	811	528	1,491

市 郡 島 別 大正七年十二月卅一日

市 郡 島 別	全		管		計
	出	入	出	入	
松江市			3	3	13
八東郡	1	1	2	2	15
能義郡					7
仁多郡					4
大原郡			1	1	7
飯石郡			1	1	5
簸川郡	1	1			21
安濃郡			1	1	5
安摩郡			2	2	5
邑智郡					17
那賀郡			3	3	15
美濃郡			1	1	12
鹿足郡			1	1	9
隱岐島			1	1	4

第六三 神

	官幣社				國幣社			縣社		郷社		村社	無格社	計
	宮司	權宮司	稱宜	主典	宮司	稱宜	主典	社司	社掌	社司	社掌	社掌	社掌	
全 管														
大正三年	1	1	1	4	6	6	7	11	6	106	28	297	14	488
大正四年	1	1	1	4	6	6	6	11	6	108	32	300	18	490
大正五年	1	1	1	4	6	6	7	11	5	100	32	297	10	481
大正六年	1	1	1	4	6	6	7	13	9	104	33	294	11	490
大正七年	1	1	1	4	6	6	7	13	9	104	33	294	11	490
市 郡 島 別														
大正七年十二月卅一日														
松江市	-	-	-	-	-	-	-	2	4	3	-	1	1	11
八尾郡	-	-	-	-	2	2	3	2	1	18	5	47	1	76
能登郡	-	-	-	-	-	-	-	-	-	4	1	25	-	30
仁多郡	-	-	-	-	-	-	-	-	-	4	1	14	-	19
大原郡	-	-	-	-	-	-	-	1	-	7	4	24	-	34
飯石郡	-	-	-	-	1	1	1	1	1	4	2	12	2	25
飯籠郡	1	1	1	4	1	1	1	-	-	15	5	55	4	89
安瀨郡	-	-	-	-	1	1	1	-	-	3	1	6	-	13
安瀨郡	-	-	-	-	-	-	-	1	-	3	1	8	-	13
邑智郡	-	-	-	-	-	-	-	-	-	14	3	11	-	28
那賀郡	-	-	-	-	-	-	-	3	1	13	3	27	-	47
美濃郡	-	-	-	-	-	-	-	1	1	9	4	27	-	42
鹿足郡	-	-	-	-	-	-	-	1	-	9	3	13	2	28
鹿足郡	-	-	-	-	1	1	1	1	1	3	-	24	1	33

第六四 寺院及佛堂

	天台宗	眞言宗	淨土宗	臨濟宗	曹洞宗	黃檗宗	眞宗	日蓮宗	本門宗	時宗	計	境外佛堂
	全 管											
大正三年	19	125	128	156	330	-	499	27	44	5	1,383	311
大正四年	19	125	127	156	330	-	499	27	44	5	1,332	310
大正五年	19	125	126	156	330	-	499	27	44	5	1,331	310
大正六年	19	125	126	156	330	-	499	27	44	5	1,331	310
大正七年	19	125	126	156	330	-	499	27	44	5	1,331	310
市 郡 島 別												
大正七年十二月卅一日												
松江市	3	3	9	2	11	-	19	4	3	-	54	15
八尾郡	3	23	8	28	58	-	5	1	-	2	128	71
能登郡	3	12	3	5	29	-	5	3	-	1	61	25
仁多郡	-	2	2	9	14	-	6	-	5	-	38	4

第六四 寺院及佛堂

	天台宗	眞言宗	淨土宗	臨濟宗	曹洞宗	黃檗宗	眞宗	日蓮宗	本門宗	時宗	計	境外佛堂
	全 管											
大正三年	-	8	3	9	23	-	7	-	1	-	51	11
大正四年	2	3	5	5	16	-	35	3	1	-	70	6
大正五年	5	19	23	61	47	-	51	6	25	1	238	24
大正六年	1	5	16	-	15	-	38	1	5	-	81	22
大正七年	-	19	21	1	24	-	65	3	3	-	136	32
市 郡 島 別												
大正七年十二月卅一日												
松江市	-	9	9	7	19	-	121	-	1	-	166	19
八尾郡	2	16	15	24	26	-	75	2	-	-	160	36
能登郡	-	-	4	4	19	-	42	1	-	1	71	42
仁多郡	-	-	2	1	24	-	26	1	-	-	54	2
大原郡	-	6	6	-	5	-	4	2	-	-	23	-

第六五 住職

	天台宗	眞言宗	淨土宗	曹洞宗	眞宗	日蓮宗	臨濟宗	本門宗	時宗	計
	全 管									
大正三年	16	79	87	298	463	23	142	37	4	1,149
大正四年	18	85	83	289	478	23	152	36	4	1,163
大正五年	17	79	85	290	420	23	132	37	5	1,088
大正六年	17	78	87	295	457	21	148	36	5	1,144
大正七年	16	76	85	291	446	20	151	35	4	1,124
市 郡 島 別										
大正七年十二月卅一日										
松江市	1	3	7	11	14	4	2	3	-	45
八尾郡	1	17	4	52	3	-	30	-	1	108
能登郡	4	7	3	23	4	4	6	-	1	52
仁多郡	-	1	2	13	3	-	7	5	-	31
大原郡	-	3	2	22	5	-	10	1	-	43
飯石郡	2	3	3	16	32	1	6	1	-	64
飯籠郡	6	12	14	40	50	4	55	21	1	203
安瀨郡	1	4	9	12	33	-	-	2	-	61
安瀨郡	0	9	13	18	59	3	1	1	-	101
邑智郡	-	4	4	16	104	-	4	1	-	133
那賀郡	1	8	13	24	75	2	25	-	-	146
美濃郡	-	-	4	19	41	-	4	-	1	69
鹿足郡	-	-	1	22	23	1	1	-	-	48
鹿足郡	-	5	6	3	2	1	-	-	-	17

第六六 神道諸教會

	神道	大社教	黑住教	神習教	御嶽教	天理教	神理教	金光教	計
大正三年	14	12	45	6	2	42	4	3	128
大正四年	16	12	45	6	2	45	4	4	133
大正五年	18	12	45	7	2	44	5	4	132
大正六年	18	12	45	7	2	44	5	5	133
大正七年	13	12	45	7	2	44	5	5	133
市 郡 島 別									
大正七年十二月卅一日									
松江市	1	1	2	2	—	5	—	2	13
八東郡	2	1	9	4	—	5	3	—	24
能義郡	—	1	8	—	—	6	—	1	16
仁多郡	2	1	—	—	1	3	—	—	7
大原郡	—	1	6	—	—	1	—	—	8
飯坂郡	1	—	2	—	1	2	—	—	6
石川郡	5	3	8	—	—	7	1	—	24
安濃郡	—	—	1	—	—	2	—	—	3
渡摩郡	—	—	—	—	—	1	—	—	1
智郡	—	—	—	—	—	2	—	—	2
那賀郡	1	1	—	—	—	2	1	1	6
美濃郡	—	—	1	—	—	5	—	1	7
鹿足郡	—	1	1	—	—	1	—	—	3
鹿島	1	2	7	1	—	2	—	—	13

第六八

基督教會堂講

	天主教會				ハリスト正教會				組合基督教會			
	會堂	講義所	宣布者		會堂	講義所	宣布者		會堂	講義所	宣布者	
			本邦人	外國人			本邦人	外國人			本邦人	外國人
大正三年	2	—	—	2	—	—	1	—	1	—	—	—
大正四年	2	—	—	2	—	—	1	—	1	—	—	—
大正五年	2	—	—	2	—	—	1	—	1	—	—	—
大正六年	2	—	—	2	—	—	1	—	1	—	—	—
大正七年	2	—	—	2	—	—	1	—	1	—	—	—
市 郡												
松江市	1	—	—	1	—	—	1	—	1	—	—	—
能義那	—	—	—	—	—	—	—	—	—	—	—	—

第六七 佛道諸教會

	天台宗	眞言宗	淨土宗	應濟宗	曹洞宗	眞宗	日蓮宗	法華宗	法相宗	本門宗	計
大正三年	5	47	7	13	19	18	18	1	1	3	127
大正四年	12	43	7	13	19	18	13	1	1	1	128
大正五年	12	43	7	13	20	20	15	1	1	1	133
大正六年	12	43	7	13	20	20	15	1	1	1	133
大正七年	12	45	9	14	21	20	16	1	1	1	140
市 郡 島 別											
大正七年十二月卅一日											
松江市	—	3	—	—	1	—	1	—	—	—	5
八東郡	—	2	—	1	—	—	3	—	1	—	7
能義郡	2	4	—	—	1	—	3	—	—	—	10
仁多郡	1	4	—	—	—	—	1	—	—	—	6
大原郡	1	5	—	—	1	2	—	—	—	—	9
飯坂郡	1	2	—	1	1	—	—	—	—	—	5
石川郡	—	6	1	10	4	5	8	—	—	1	30
安濃郡	—	2	—	—	—	—	—	—	—	—	2
渡摩郡	—	6	—	—	1	—	—	—	—	—	7
智郡	—	—	—	—	1	—	1	—	—	—	2
那賀郡	—	3	—	—	1	5	3	1	—	—	11
美濃郡	1	—	—	1	5	3	—	—	—	—	10
鹿足郡	6	—	—	—	1	—	2	—	—	—	9
鹿島	—	8	8	1	4	5	1	—	—	—	27

義所及宣布者

	日本基督教會				日本聖公會				合 計			
	會堂	講義所	宣布者		會堂	講義所	宣布者		會堂	講義所	宣布者	
			本邦人	外國人			本邦人	外國人			本邦人	外國人
大正三年	1	—	3	—	4	2	15	12	8	2	19	14
大正四年	1	—	3	—	4	2	15	12	8	2	19	14
大正五年	1	—	3	—	4	2	15	12	8	2	19	14
大正六年	1	—	3	—	4	2	15	12	8	2	19	14
大正七年	1	—	3	—	4	3	15	12	8	3	19	14
市 郡 島 別												
大正七年十二月卅一日												
松江市	—	—	—	—	1	1	5	8	2	1	6	9
能義那	—	—	—	—	1	—	3	—	1	—	3	—

第六八 基督教會堂講

Table with columns for church types (天主公會, ハリスト正教會, 組合基督教會) and sub-columns for locations (飯石郡, 安瀨郡, 那賀郡, 美濃郡, 鹿足郡, 隱岐島).

第六九 國寶及特別保護建造物

Table showing national treasures and special protection buildings, categorized by type (書蹟, 繪畫, 彫刻物, 美術工藝品) and location (市郡島別).

第七〇 救助人員總數 恤救其一

Table detailing the total number of relief personnel, categorized by year (大正七年) and reason (廢疾, 老衰, 疾病, 幼弱, 其他).

義所及宣布者 續

Table showing religious societies and their members, categorized by type (日本基督教會, 日本聖公會) and location.

第七一 救助人員及救助費額 恤救其二

Table showing relief personnel and costs, categorized by year (大正七年) and type of relief (癩疾, 老衰, 疾病, 幼弱, 其他).

第七二 棄兒養育

Table detailing abandoned child care, categorized by year (大正三至七年) and location (市郡島別).

第七三 縣罹災救助基金及

	年度未基金現在高	本年度中支出高	災害別支出高				避難所費
			水災	風災	火災	其他ノ災害	
大正三年	1,004,284						
大正四年	1,014,848	7,488			7,488		11
大正五年	1,031,067						
大正六年	1,044,354						
大正七年	1,154,370	11,764	11,764				

第七四 行旅病人

	行旅病人										年未現在
	救護			救護廢止				計ノ内			
	前年ヨリ越	本年新ニ救護	計	引渡退去逃亡	死亡	計	扶養義務者ノ分明ナルモノ		扶養義務者不明ナル者		
							費用ヲ辨償シ得タル者	費用ヲ辨償シ得サル者			
全											
大正六年	7	39	46	14	22	36					10
大正七年	10	34	44	18	20	38					6
市 郡											
松江市	4	2	6	3		3					3
八東郡	1	3	4		4	4					
能多郡	2	4	6	2	2	4					2
仁原郡		1	1		1	1					
大原郡		1	1		1	1					
飯坂郡											
石川郡		6	6	5	1	6					6
濃原郡		1	1		1	1					1
安摩郡	1	2	3	1	1	2					1
色智郡	2	1	3	3		3					3
那賀郡		5	5	4	1	5					5
美濃郡		4	4		4	4					4
鹿足郡		3	3		3	3					3
鹿野郡		1	1		1	1					1

第七五 感 化

	組 織	所 在	職 員
(代用)	山陰慈育家庭學院	財團法人 松江市内中原	10

其支出額並救助戸數人員

費目別支出高						救助戸數人員	
食料費	被服費	治療費	小屋掛費	就業費	雜支費	戸數	人員
1,434	2,042		2,384	1,553	15	310	1,159
10,025	504		665	320	250	1,775	8,832

行旅死亡人

縣費ヨリ辨償金額	行旅死亡人										縣費ヨリ辨償金額
	病死		變死		合計		合計ノ内				
	男	女	男	女	男	女	計	扶養義務者ノ分明ナルモノ			
								費用ヲ辨償シ得タル者	費用ヲ辨償シ得サル者		
管 別											
280	13	1	15	4	28	5	33			33	341
485	10	1	14	6	24	7	31			31	159
(大正七年十二月卅一日)											
?	1		1		2		2			2	?
?	2	1	4	1	6	2	8			8	?
?			2	1	2	1	3			3	?
?											?
?											?
?											?
?											?
?											?
?											?
?											?
?	2				2		2			2	?
?	2				2		2			2	?
?	2				2		2			2	?
?	2				2		2			2	?

院 其 一 (大正七年十二月卅一日)

資 産	支出經費	收容定員	在院費徴收	
			步 合	人 員
18,516	3,881	80	-	-

第七六 感 化

Table with columns for admission (前年より越, 本年入院) and discharge (改悛, 満年, 疾病, 逃亡) for the 76th institution.

第七七 感 化

Table showing classification (身分) and relationship to guardian (收容當時保護者トノ關係) for the 77th institution.

第七八 感 化

Table showing duration of stay (在院期間) categorized by age groups (十四歳未満, 十四歳以上) for the 78th institution.

第七九 育 兒

Table showing admission and discharge details for various child-rearing institutions, including location (組織, 所在) and death statistics.

院 其 二

(大正七年十二月卅一日)

Table showing current status (年未現在) and discharge reasons (事故) for the 72nd institution.

院 其 三

(大正七年十二月卅一日)

Table showing age distribution (收容當時ノ年齢) for the 73rd institution.

院 其 四

(大正七年十二月卅一日)

Table showing post-discharge destinations (退院後ノ行方) for the 74th institution.

事 業

(大正七年十二月卅一日)

Table showing current status (年未現在) and financial details (資産年未現在高, 本年中ノ支出經費) for the 75th institution.

第八〇 救 藥 施

組織	所在	入 院					
		入 院			本年退院	死亡	年末現在
		前年ヨリ越	本年入院	計			
石見佛救興仁會	私 設 那賀郡濱田町	1	1	2	1	-	1

第八一 教 啞 盲

組織	所在	入 學			卒業	退學
		入 學				
		前年ヨリ越	本年入學	計		
私立松江盲啞學校	財團法人 松江市外中原	12	6	18	3	4
		1	1	2	-	4
聾啞生	財團法人 松江市外中原	7	2	9	1	-
		3	1	4	-	1
計		23	10	33	4	5

第八二 免 囚 保 護 事 業 (大正七年十二月卅一日)

組織	所在	救 濟 人 員										資 産	一年中ノ支出 經費	
		救 濟 人 員					救 濟 廢 止							
		前年ヨリ越	本年新ニ救濟	男	女	計	男	女	計	男	女			計
島根授産會	財團法人 松江市 奥谷	7	26	33	-	33	-	-	-	-	-	4	15,379	1,428

第八三 赤 十 字 社 (島根支節)

年 度	佩有功章 特別社員	特別社員	修 身		正社員	贊助社員	計	年酬金
			正社員	贊助社員				
大 正 三 年	19	262	10,406	229	14,837	1	25,754	44,721
全 四 年	18	264	11,077	228	13,938	-	25,521	41,814
全 五 年	18	266	12,848	228	11,944	-	25,304	35,892
全 六 年	18	279	14,189	227	13,705	-	29,868	41,115
全 七 年	18	293	14,872	227	13,492	-	28,908	40,476

療 事 業 (大正七年十二月卅一日)

本年入院患者 延人員	本年中外來患者數	本年中外來患者延人員	入院及外來患者ノ主ナル疾患				資 産	本年中ノ 支出經費	本年中ノ施 療發行高
			肺結核	其他ノ 結核	花柳病	トフホム			
386	64	1,047	3	-	3	1,500	412	61	

育 事 業 (大正七年十二月卅一日)

通學寄宿別	年 未 現 在	年 齡 別			計	資 産	本年中ノ 支出經費	授業料免 除學用品 支給人員
		年 齡 別						
		通學	寄宿	計				
2	9	1	1	9	11			
2	-	1	1	-	2			
4	9	2	2	9	13	6,888	1,577	
4	4	7	1	-	8			
2	1	2	1	-	3			
6	5	9	2	-	11			
10	14	11	4	9	24	6,888	1,577	

第八三 赤 十 字 社 續

市 郡 島 別	佩有功章 特別社員	特別社員	修 身		正社員	贊助社員	計	年酬金
			正社員	贊助社員				
松 江 市	6	38	690	1	703	-	1,438	2,109
八 東 郡	-	25	3,063	1	1,944	-	5,033	5,832
能 義 郡	3	33	1,463	7	1,194	-	2,700	3,582
仁 多 郡	-	4	267	20	440	-	831	1,320
大 原 郡	-	20	641	44	778	-	1,483	2,334
飯 石 郡	1	14	612	6	526	-	1,159	1,578
簸 川 郡	3	67	3,580	17	2,237	-	5,904	6,711
安 濃 郡	2	8	348	7	529	-	894	1,587
豐 摩 郡	-	11	500	-	647	-	1,167	1,941
邑 智 郡	-	12	738	-	750	-	1,500	2,250
那 賀 郡	1	18	79	2	1,492	-	2,310	4,476
美 濃 郡	-	20	1,061	81	1,028	-	2,190	3,084
鹿 足 郡	1	11	539	-	436	-	987	1,308
隱 岐 島	1	18	464	41	788	-	1,312	2,364

第八四 愛國婦人會 (島根支部)

	有功賞賜用者	會 員				會費及一時金
		特別	通常	贊助	計	
全 管						
大正三年	121	473	16,449	2	16,924	17,600
大正四年	119	458	15,980	2	16,440	12,026
大正五年	120	459	15,737	-	16,106	9,700
大正六年	131	508	16,640	-	17,143	9,636
大正七年	116	511	17,133	-	17,644	8,001
市 郡 島 別 (大正七年十二月卅一日)						
松江市	38	102	716	-	819	314
八束郡	0	34	2,417	-	2,451	1,174
能義郡	19	28	1,128	-	1,151	561
仁多郡	1	5	658	-	663	326
大原郡	2	46	722	-	768	373
飯石郡	3	25	884	-	909	395
安濃郡	18	96	3,377	-	3,473	1,209
摩智郡	2	34	675	-	709	283
色智郡	5	18	980	-	998	522
色智郡	5	28	1,520	-	1,348	719
那賀郡	1	33	1,596	-	1,628	863
美濃郡	1	22	1,271	-	1,293	571
鹿足郡	2	16	614	-	630	213
隱岐島	5	29	775	-	804	476

第八五 褒 賞 其 一

	褒章	金 杯		銀 杯		木 杯		金圓	表彰	計	賜金
		一組	一箇	一組	一箇	一組	一箇				
全 管											
大正三年	-	1	3	5	33	40	691	3	2,649	3,425	13
大正四年	-	-	-	-	13	37	396	-	1,070	1,516	-
大正五年	1	1	-	-	5	47	506	-	3,187	3,747	-
大正六年	-	-	-	-	10	41	485	-	6,245	6,781	-
大正七年	1	-	-	-	1	15	42	2	7,724	7,785	13
種 別 (大正七年)											
人命ヲ救助セシ者	-	-	-	-	-	-	-	-	-	-	-
德行卓絶ナル者	1	-	-	-	-	-	-	2	-	3	13

第八五 褒 賞 其 一 續

	褒章	金 杯		銀 杯		木 杯		金圓	表彰	計	賜金
		一組	一箇	一組	一箇	一組	一箇				
公益ヲ興セシ者	-	-	-	-	-	-	-	-	-	-	11
共同事務ニ勤勉セシ者	-	-	-	-	-	-	-	-	-	-	-
實業ニ精勵セシ者	-	-	-	-	-	-	-	-	-	-	-
金銀財産ヲ寄附セシ者	-	-	-	-	1	16	42	-	7,724	7,782	-

第八六 褒 賞 其 二

	褒章	金 杯		銀 杯		木 杯		金圓	表彰	計	賜金
		一組	一箇	一組	一箇	一組	一箇				
全 管											
大正三年	-	1	3	5	33	40	691	3	2,649	3,425	13
大正四年	-	-	-	-	13	37	396	-	1,070	1,516	-
大正五年	1	1	-	-	5	47	506	-	3,187	3,747	-
大正六年	-	-	-	-	10	41	485	-	6,245	6,781	-
大正七年	1	-	-	-	1	15	42	2	7,724	7,785	13
市 郡 島 別 (大正七年)											
松江市	-	-	-	-	-	1	1	-	16	18	-
八束郡	-	-	-	-	-	1	1	-	476	478	-
能義郡	-	-	-	-	1	3	4	-	331	339	-
仁多郡	-	-	-	-	-	1	6	-	860	867	-
大原郡	-	-	-	-	-	1	2	-	1,443	1,446	-
飯石郡	-	-	-	-	-	1	-	-	31	32	-
安濃郡	1	-	-	-	-	1	11	1	738	747	8
摩智郡	-	-	-	-	-	2	2	-	340	342	-
色智郡	-	-	-	-	-	1	4	-	1,247	1,252	-
那賀郡	-	-	-	-	-	3	5	-	661	669	-
美濃郡	-	-	-	-	-	-	2	-	216	218	-
鹿足郡	-	-	-	-	-	-	2	-	1,191	1,193	-
隱岐島	-	-	-	-	-	-	-	1	2	3	5

第八七 褒賞 其三

	人命ヲ救助セシ者	德行卓絶ナル者	公益ヲ興セシ者	公同事務ニ勤勉セシ者	實業ニ精勵セシ者	金額財産ヲ寄附セシ者	計
大正三年	-	9	-	-	-	3,422	3,431
大正四年	-	-	-	-	-	1,616	1,616
大正五年	-	-	1	-	-	3,746	3,746
大正六年	-	-	-	-	-	6,781	6,781
大正七年	-	3	-	-	-	7,782	7,785
(大正七年) 市 郡 島 別							
松江市	-	-	-	-	-	18	18
八束郡	-	-	-	-	-	478	478
能多郡	-	-	-	-	-	339	339
仁多郡	-	-	-	-	-	867	867
大原郡	-	-	-	-	-	1,446	1,446
飯坂郡	-	-	-	-	-	32	32
安濃郡	-	2	-	-	-	745	747
那賀郡	-	-	-	-	-	342	342
鹿足郡	-	-	-	-	-	181	181
鹿島郡	-	-	-	-	-	1,252	1,252
那賀郡	-	-	-	-	-	669	669
鹿足郡	-	-	-	-	-	218	218
鹿島郡	-	1	-	-	-	1,198	1,199

第八八 慈善ノ爲義捐者及其金額

	義 捐 者				義 捐 金 額				
	福災救助ノ爲				福災救助ノ爲				
	水災	火災	其他ノ災	計	水災	火災	其他ノ災	計	
大正五年	-	-	-	21	-	-	-	21	707
大正六年	-	343	-	343	-	324	-	667	1,325
大正七年	-	683	-	683	-	532	-	1,110	532
(大正七年) 市 郡 島 別									
松江市	-	4	-	4	-	1	-	5	14
八束郡	-	24	-	24	-	1	-	25	41

第八八 慈善ノ爲義捐者及其金額 續

	義 捐 者				義 捐 金 額				
	福災救助ノ爲				福災救助ノ爲				
	水災	火災	其他ノ災	計	水災	火災	其他ノ災	計	
鹿島郡	-	6	-	6	-	23	-	29	19
能多郡	-	4	-	4	-	63	-	67	12
大原郡	-	1	-	1	-	49	-	50	8
飯坂郡	-	2	-	2	-	20	-	22	15
安濃郡	-	4	-	4	-	31	-	35	11
鹿島郡	-	-	-	-	-	-	-	-	-
鹿島郡	-	2	-	2	-	6	-	8	8
鹿島郡	-	343	-	343	-	-	-	343	303
鹿島郡	-	17	-	17	-	236	-	253	101
鹿島郡	-	4	-	4	-	-	-	4	4
鹿島郡	-	272	-	272	-	-	-	272	8

第八九 裁判所職員及辯護士等

	出張所	職 員					執達吏	辯護士
		判事	檢事	書記及見習	雇	延丁		
大正三年	38	10	5	75	73	27	190	11
大正四年	38	10	5	75	73	27	190	11
大正五年	38	11	7	75	73	25	191	11
大正六年	37	11	7	82	76	28	204	10
大正七年	37	14	7	87	82	33	223	10
(大正七年十二月卅一日) 種 別								
松江地方裁判所	-	5	4	12	9	16	40	3
松江區裁判所	5	1	-	13	13	2	29	1
木次區裁判所	5	1	-	9	9	3	22	1
今市區裁判所	5	1	1	11	10	4	27	1
濱田區裁判所	4	3	1	10	9	5	28	1
益田區裁判所	6	1	-	11	12	3	27	1
大森區裁判所	7	1	-	12	11	3	27	1
西郷區裁判所	5	1	1	9	9	5	23	1

民事裁判

第九〇 地方裁判所及區裁判所訴訟件數

	已 濟 件 數 性 質 別									計
	人事	土地	建物及 船舶	金錢	米穀	物品	證券	雜事	計	
大正三年	76	51	40	2,078	28	49	4	249	2,569	
全四年	69	52	48	2,483	24	51	11	474	3,172	
全五年	56	53	46	2,446	39	31	10	447	3,133	
全六年	71	58	43	1,928	35	31	11	652	2,824	
全七年	52	81	40	1,604	42	47	4	503	2,373	
種 別 (大正七年)										
松江地方裁判所	44	16	1	34	1	-	-	33	129	
濱田支部	-	-	-	-	-	-	-	4	4	
松江區裁判所	8	20	21	666	16	1	-	137	881	
木次區裁判所	-	3	1	38	4	3	-	7	56	
今市區裁判所	-	11	9	380	8	17	-	148	568	
濱田區裁判所	-	2	3	160	4	-	3	49	211	
益田區裁判所	-	4	2	126	3	4	-	77	218	
大森區裁判所	-	8	1	98	3	2	1	46	150	
西郷區裁判所	-	17	1	102	3	3	-	11	137	

第九一 第一審訴訟金額價額階級

	新 受 件 數										金額	見積 價額	合計	
	金額及見積價額階級													
	五拾 圓迄	百圓迄	貳百 圓迄	五百 圓迄	七百 圓迄	九千 圓迄	貳千 圓迄	五千 圓迄	壹萬 圓迄	壹萬 圓以上				計
大正三年	1,611	396	228	101	22	17	21	5	5	-	2,404	183,502	60,264	243,766
全四年	1,933	428	284	118	28	21	19	12	9	1	2,853	280,604	81,545	362,149
全五年	2,126	419	267	133	19	15	19	10	2	2	3,012	222,630	93,341	315,971
全六年	1,460	429	239	105	15	9	11	10	4	2	2,284	176,722	98,297	275,119
全七年	1,076	297	261	121	15	18	24	8	5	4	1,829	309,122	97,262	406,384
種 別 (大正七年)														
松江地方裁判所	-	-	-	1	2	14	17	6	5	4	57	194,448	55,147	249,595
濱田支部	-	-	-	-	1	1	2	1	-	-	5	60	7,819	8,419
松江區裁判所	367	119	116	25	3	1	3	1	-	-	645	44,544	12,627	57,171
木次區裁判所	51	17	6	-	-	-	-	-	-	-	72	1,784	2,396	4,182

第九一 第一審訴訟金額價額階級 續

	新 受 件 數										金額	見積 價額	合計	
	金額及見積價額階級													
	五拾 圓迄	百圓迄	貳百 圓迄	五百 圓迄	七百 圓迄	九千 圓迄	貳千 圓迄	五千 圓迄	壹萬 圓迄	壹萬 圓未滿				計
今市區裁判所	296	69	76	34	1	1	-	-	-	-	476	29,955	9,132	39,087
濱田區裁判所	116	27	20	12	-	-	2	-	-	-	177	13,956	2,222	16,178
益田區裁判所	99	24	21	17	-	-	-	-	-	-	161	9,877	4,422	14,299
大森區裁判所	73	17	9	7	1	-	-	-	-	-	108	5,766	2,360	8,705
西郷區裁判所	75	28	13	12	-	-	-	-	-	-	128	8,192	1,186	9,378

第九二 和解件數

	舊受	新受	計	結 果				未濟
				調	不調	取下	却下	
全 管								
大正三年	-	-	6	6	1	4	1	0
全四年	-	-	5	5	2	3	-	5
全五年	-	-	8	8	2	6	-	8
全六年	-	-	8	8	3	5	-	8
全七年	-	-	13	13	4	8	1	13
種 別 (大正七年)								
松江	-	-	4	4	-	3	1	4
木次	-	-	2	2	1	1	-	2
今濱	-	-	1	1	1	-	-	1
益田	-	-	-	-	-	-	-	-
大森	-	-	1	1	-	1	-	1
西郷	-	-	5	5	2	3	-	5

第九三 家資分散件數及人員

	宣告件數		債務者職業					債權者	債權額	復權申立			
	職權 因	申立 因	計	農業	工業	商業	其 他			無 職業 及 不 詳	計	許可	棄却
全 管													
大正三年	-	7	7	2	-	2	3	1	8	7	1,456	1	-
全四年	-	4	4	2	-	1	1	-	4	4	819	2	-
全五年	-	6	6	2	1	-	-	3	6	6	327	-	-
全六年	-	1	1	-	-	-	-	1	1	1	16	2	-
全七年	-	4	4	1	-	-	1	2	4	4	396	1	-

第九三 家資分散件數及人員 續

Table with columns for '宣告件數' (Number of announcements), '債務者職業' (Debtor's occupation), '債權者' (Creditor), '債權額' (Amount of claim), and '復權申立' (Restoration application). Rows include '松木今濱' and '益大西'.

登記

第九四 登記件數及登録稅等

Table showing registration statistics by year (大正三 to 大正七) and by region (松木今濱, 益大西). Columns include '件數' (Number of cases) and '登録稅及手數料' (Registration tax and fees).

第九五 不動産及船舶登記 (登録稅ヲ課スル者)

Table showing real estate and ship registration statistics by year (大正三 to 大正七) and by region (松江區, 木次區, etc.). Columns include '土地' (Land), '建物' (Buildings), '船舶' (Ships), and '謄本抄本照覽等' (Copies, etc.).

第九六 不動産及船舶登記 其一

Table showing acquisition methods for real estate and ship registration by year (大正五 to 大正七). Categories include '家督相續' (Succession), '遺言相續' (Testamentary succession), '遺贈' (Gift), '買賣' (Purchase), '其他原因' (Other reasons), and '從來保存' (Preservation).

第九六 不動産及船舶登記 其一 續

		大正五年			大正六年			大正七年		
		件数	箇数	登録税	件数	箇数	登録税	件数	箇数	登録税
共有物ノ分割	土地	237	634	296	146	227	237	347	978	219
	建物	—	—	—	—	—	—	2	2	—
	船舶計	237	634	296	146	227	237	349	980	219
華族世襲財産ノ創設		—	—	—	—	—	—	—	—	—
地上権ノ取得		20	27	10	17	54	41	20	40	43
永小作權ノ取得		5	19	7	3	11	5	—	—	—
賃借權ノ取得	土地	14	42	33	12	32	17	106	451	372
	建物	7	10	8	7	10	3	3	5	1
	船舶計	21	52	41	19	42	20	109	456	373
地役權ノ取得	土地	—	—	—	1	1	0	1	1	0
質權ノ取得	土地	74	498	151	49	289	113	35	235	68
	建物	4	22	7	3	9	3	1	12	1
	船舶計	78	520	158	52	298	116	36	247	69
抵當權ノ取得	土地	13,276	62,730	25,361	10,848	52,761	25,028	8,732	41,925	26,737
	建物	740	4,006	679	594	3,749	770	566	3,359	817
	船舶計	14,016	66,736	26,040	11,442	56,507	26,798	9,298	45,284	29,041
強制競賣ノ申立	土地	100	644	294	71	406	201	55	268	67
	建物	11	42	13	8	34	10	10	20	6
	船舶計	111	686	307	79	440	211	65	288	73
假差押假處分	土地	85	1,499	342	55	733	124	41	352	165
	建物	7	35	2	6	20	2	8	13	7
	船舶計	92	1,534	344	62	754	126	49	365	172
任意競賣ノ申立	土地	253	1,173	733	133	895	509	71	358	171
	建物	31	141	63	31	108	46	9	39	20
	船舶計	284	1,314	801	164	1,003	555	80	397	191
假登記	土地	41	721	144	18	74	15	23	77	15
	建物	4	6	1	3	3	1	5	9	2
	船舶計	45	727	145	21	77	16	28	86	17
附記登記	土地	4,408	19,863	856	4,337	19,737	831	3,722	15,821	723
	建物	263	1,081	68	253	1,073	65	197	942	54
	船舶計	4,671	20,944	924	4,590	20,810	896	3,919	16,763	777
登記ノ更正	土地	2,126	3,946	287	1,902	3,030	248	2,138	3,920	291
	建物	248	311	29	153	185	18	160	212	20
	船舶計	2,374	4,257	316	2,055	3,215	266	2,302	4,132	311
登記ノ變更	土地	12,060	24,054	1,767	13,848	20,295	1,720	12,473	19,390	1,563
	建物	495	631	57	422	546	48	390	515	46
	船舶計	14,555	24,705	1,824	14,270	20,841	1,768	12,863	19,905	1,609

第九六 不動産及船舶登記 其一 續

		大正五年			大正六年			大正七年		
		件数	箇数	登録税	件数	箇数	登録税	件数	箇数	登録税
登記ノ抹消	土地	14,007	62,129	2,875	13,617	59,252	2,788	12,794	59,425	2,648
	建物	1,152	4,079	269	1,104	4,288	292	1,051	4,169	269
	船舶計	15,163	66,218	3,144	14,750	63,549	3,081	13,850	63,599	2,918
抹消シタル登記ノ回復	土地	1	2	0	—	—	—	1	18	4
	建物	—	—	—	—	—	—	—	—	—
	船舶計	1	2	0	—	—	—	1	18	4
滞納處分ニ關スル差押	土地	—	—	—	—	—	—	3	4	0
	建物	—	—	—	—	—	—	—	—	—
	船舶計	—	—	—	—	—	—	3	4	0
抵當アル債權差押	土地	2	3	1	1	1	1	—	—	—
	建物	—	—	—	—	—	—	—	—	—
	船舶計	2	3	1	1	1	1	—	—	—
船舶管理人ノ選任又ハ代理權ノ消滅	船舶	—	—	—	—	—	—	1	—	14
	土地	82,051	286,387	232,283	77,425	272,228	234,713	71,842	265,008	254,277
	建物	6,069	14,396	14,471	5,266	3,629	14,512	4,693	12,383	14,611
總計	88,120	300,824	246,937	82,739	285,901	349,596	76,605	277,460	272,680	

第九七 不動産及船舶登記 其二 (登録税ヲ課セサルモノ)

		大正五年				大正六年				大正七年			
		政府自己ノ爲ニスル登記		其他		政府自己ノ爲ニスル登記		其他		政府自己ノ爲ニスル登記		其他	
		件数	箇数	件数	箇数	件数	箇数	件数	箇数	件数	箇数	件数	箇数
家督相続ニ因ル所有權ノ取得	土地	—	—	100	278	2	5	140	259	—	—	146	337
	建物	—	—	—	—	—	2	—	—	—	—	146	337
遺産相続ニ因ル所有權ノ取得	土地	—	—	4	7	—	—	3	5	—	—	6	8
	建物	456	768	1,004	2,213	1,003	1,849	677	1,527	903	1,681	711	1,466
買賣ニ因ル所有權ノ取得	土地	—	—	1	1	—	—	1	1	—	—	—	—
	建物	456	798	1,005	2,214	1,003	1,849	678	1,528	903	1,681	711	1,466
遺言贈與其他無償名義ニ因ル所有權ノ取得	土地	2	6	65	256	9	20	84	204	2	8	72	117
	建物	1	1	—	—	—	—	—	—	—	—	—	—
	船舶計	3	7	65	256	9	20	84	204	2	8	72	117
其ノ他ノ原因ニ因ル所有權ノ取得	土地	2	81	7	25	7	136	9	29	3	42	19	41
	建物	92	349	132	221	121	378	149	225	91	331	204	270
從來保存セル所有權ノ取得	土地	—	—	—	—	—	—	1	1	—	—	—	—
	建物	92	349	132	221	121	378	150	226	91	331	204	270
地上権ノ取得	土地	—	—	2	3	—	—	3	3	—	—	—	—
	建物	32	252	—	—	45	346	—	—	72	664	—	—
抵當權ノ取得	土地	3	12	—	—	1	2	—	—	2	21	—	—
	建物	35	264	—	—	44	348	—	—	74	685	—	—

第九七 不動産及

	大正五年		大正六年		大正七年							
	政府自己ノ爲ニスル登記		其他		政府自己ノ爲ニスル登記		其他					
	件数	箇数	件数	箇数	件数	箇数	件数	箇数				
假差押假處分	—	—	—	—	—	—	3	3	—	—	—	—
土地建物計	—	—	—	—	—	—	3	3	—	—	—	—
差納處分ニ關スル差押	25	102	82	109	17	28	31	49	4	7	17	23
土地建物計	27	109	83	111	18	32	31	52	4	7	17	25
豫告登記	—	—	1	256	1	2	9	158	1	8	3	17
土地建物計	—	—	—	—	—	—	1	1	—	—	—	—
登記ノ更正	8	12	69	145	2	2	45	71	7	11	171	1,079
土地建物計	8	12	70	146	2	2	45	71	7	11	172	1,093

第九八 營利ヲ目的トセサル法人登記

	件数							計	登録税		謄本抄本等	
	設立	設立後ノ事務所設置	事務所ノ移轉	解散	清算人ノ選任又ハ變更	登記事項ノ變更	登記事項ノ更正		件数	手数料	件数	手数料
大正三年	3	—	—	—	—	29	—	32	25	3	—	—
大正四年	4	—	—	—	—	32	—	36	28	2	—	—
大正五年	2	—	—	—	—	36	—	38	28	1	—	—
大正六年	2	—	—	—	—	26	—	28	22	2	—	—
大正七年	3	—	—	—	—	39	—	42	14	3	—	—
種類別 (大正七年)												
社團法人	1	—	—	—	—	33	—	34	11	3	—	—
財團法人	2	—	—	—	—	6	—	8	3	—	—	—

第一〇〇 商事會

	件数								計	登録税		謄本抄本等	
	設立	資本又ハ出資増加	株金拂込	合併ニヨル會社資本ノ増加	社債	社債拂込	支店設置	本店又ハ支店ノ移轉		解散	件数	手数料	件数
大正三年	47	6	17	2	1	—	25	9	21	—	—	—	—
大正四年	43	10	15	1	2	—	14	21	20	—	—	—	—

船舶登記 其二 續

	大正五年		大正六年		大正七年							
	政府自己ノ爲ニスル登記		其他		政府自己ノ爲ニスル登記		其他					
	件数	箇数	件数	箇数	件数	箇数	件数	箇数				
登記ノ變更	2	6	234	895	6	325	132	378	4	74	136	613
土地建物計	—	—	11	11	—	—	9	9	—	—	5	5
登記ノ抹消	2	6	249	906	6	326	141	387	4	74	141	618
土地建物計	16	65	66	524	15	35	26	89	9	83	14	146
附記登記	1	2	3	6	1	1	2	4	—	—	1	1
土地建物計	17	67	69	530	16	34	28	93	9	84	15	147
總計	1	3	22	75	—	—	25	84	2	222	19	43
土地建物計	636	1,574	1,807	5,007	1,226	3,118	1,336	3,034	1,038	3,131	1,518	4,160
船舶計	7	22	11	11	3	9	6	11	2	22	3	18
總計	643	1,696	1,827	5,033	1,229	3,127	1,352	3,055	1,100	3,153	1,527	4,184

第九九 商號未成年者妻法定代理人支配人登記

	件数				計	登録税	謄本抄本等	
	登記	登記事項ノ變更	登記事項ノ更正	登記事項ノ消滅廢止及抹消			件数	手数料
大正三年	19	3	—	4	26	113	134	20
大正四年	13	3	1	2	19	98	115	26
大正五年	13	4	—	5	22	121	83	23
大正六年	19	8	—	2	24	120	94	24
大正七年	19	2	—	10	31	145	81	13
種類別 (大正七年)								
商號未成年者	7	—	—	1	8	51	3	0
妻	—	1	—	—	1	2	3	0
法定代理人	1	1	—	—	2	5	—	0
支配人	2	—	—	—	2	6	—	0
總計	9	—	—	9	18	81	75	13

社登記

	件数						計	登録税		謄本抄本等	
	合併又ハ組織變更ニヨル會社ノ解散	清算人ノ選任解任又ハ變更	清算ノ了結	登記事項變更	登記事項ノ更正	登記事項ノ消滅廢止又ハ抹消		件数	手数料	件数	手数料
大正三年	1	21	9	345	1	7	412	5,869	1,044	431	—
大正四年	—	13	3	283	5	12	442	5,480	1,211	544	—

第一〇五 神社財產登記

	件 數	箇 數	全 管	
			件 數	箇 數
大 正 三 年	—	54	—	54
全 四 年	—	98	—	98
全 五 年	—	74	—	74
全 六 年	—	68	—	68
全 七 年	—	64	—	64
種 別				
神社財產登記	—	58	—	58
神社財產抹消登記	—	4	—	4

第一〇六 工場財團登記

	件 數	登録税	謄本抄本等	
			件 數	手数料
大 正 三 年	10	141	—	—
全 四 年	3	4	—	—
全 五 年	5	186	—	—
全 六 年	8	57	4	2
全 七 年	6	17	1	0
種 別				
工場財團ノ保存	2	—	—	—
抵當權ノ取得	2	16	—	—
登記ノ變更	2	4	1	0
登記ノ抹消	—	—	—	—

第一〇七 立木登記

	件 數	箇 數	登録税	謄本抄本等	
				件 數	手数料
大 正 三 年	6	12	—	11	—
全 四 年	3	7	—	—	—
全 五 年	—	7	—	4	—

第一〇七 立木登記 續

	件 數	箇 數	登録税	謄本抄本等	
				件 數	手数料
大 正 六 年	—	1	—	—	—
全 七 年	—	—	—	—	—
種 別					
從來保有ル所 有權ノ保存	—	—	—	—	—
買入ニ因ル所 有權ノ取得	—	—	—	—	—
抵當權ノ取得	—	—	—	—	—

刑 事 裁 判

第一〇八 刑法犯被告人罪狀別

	自由刑		財産刑		罰	
	處刑者	無罪及免訴	處刑者	無罪及免訴	處刑者	無罪及免訴
全 管	492	18	206	5	698	23
大 正 三 年	21	1	29	—	43	1
全 四 年	498	21	239	2	737	23
全 五 年	424	15	15	—	48	5
全 六 年	472	16	268	6	692	21
全 七 年	360	16	21	—	45	1
種 別						
公務ノ執行ヲ妨害	—	—	—	—	—	—
放火及失火	4	—	20	—	24	—
往來ヲ妨害	1	—	—	—	1	—
文書偽造	5	—	—	—	5	—
有價證券偽造	—	—	—	—	—	—
偽 證	8	3	—	—	8	3
誣 告	—	—	—	—	—	—
猥褻姦淫重婚	2	—	—	—	2	—

第一一〇 刑法犯被告人罪狀及言渡區分 續

罪狀	對席	處 刑 者								管轄	送	無罪	及	棄却	合計	
		死刑	懲 役		禁 錮		罰金	拘留	科料							計
			無期	有期	無期	有期										
文書偽造	對席	-	-	5	-	-	-	-	5	-	-	-	-	5		
有價證券偽造	全全	-	-	-	-	-	-	-	-	-	-	-	-	-		
偽造	全全	-	-	8	-	-	-	-	8	-	-	-	-	12		
誣告	全全	-	-	-	-	-	-	-	-	-	-	-	-	-		
猥褻姦淫	全全	-	-	2	-	-	-	-	2	-	-	-	-	2		
賭博	全全	-	-	84	-	-	93	29	156	-	-	-	-	156		
演	全全	-	-	4	-	-	59	7	70	-	-	-	-	70		
殺人	全全	-	-	11	-	-	-	-	11	-	-	-	1	12		
傷害	全全	-	-	6	-	-	8	2	11	-	-	-	-	11		
過失傷害	全全	-	-	1	-	-	4	1	6	-	-	-	-	6		
墮胎	全全	-	-	29	-	-	-	-	29	2	-	-	-	31		
竊盜及強盜	全全	-	-	112	-	-	-	-	112	-	-	-	1	113		
詐欺及恐嚇	全全	-	-	88	-	-	1	-	84	1	-	-	8	93		
橫領	全全	-	-	24	-	-	2	25	51	-	-	-	2	53		
住居侵入	全全	-	-	1	-	-	3	1	5	-	-	-	-	5		
贓物	全全	-	-	7	-	-	1	-	8	-	-	-	-	8		
器物毀棄	全全	-	-	3	-	-	1	-	4	-	-	-	-	4		
過失致死	全全	-	-	-	-	-	1	-	1	-	-	-	1	2		
賄賂提供	全全	-	-	5	-	-	6	-	11	-	-	-	-	11		
脅迫	全全	-	-	15	-	-	3	-	18	-	-	-	-	18		
逃走	全全	-	-	1	-	-	-	-	1	-	-	-	-	1		
逃走	全全	-	-	2	-	-	-	-	2	-	-	-	-	2		

第一一〇 刑法犯被告人罪狀及言渡區分 續

罪狀	對席	處 刑 者								管轄	送	無罪	及	棄却	合計	
		死刑	懲 役		禁 錮		罰金	拘留	科料							計
			無期	有期	無期	有期										
犯人藏匿	對席	-	-	2	-	-	-	-	2	-	-	-	-	2		
證憑湮滅	全全	-	-	-	-	-	-	-	-	-	-	-	-	-		
偽造公文書行使	全全	-	-	-	-	-	-	-	-	-	-	-	-	-		
竊取	全全	-	-	46	-	-	10	-	16	-	-	-	1	57		
船舶侵入	全全	-	-	-	-	-	4	-	4	-	-	-	-	4		
營利誘拐	全全	-	-	1	-	-	-	-	1	-	-	-	-	1		

第一一一 殺人罪被告人犯罪ノ因由 (對席裁判)

被告人	犯罪ノ成果				使用セシ器物等					教育				
	死ニ致ス	創傷ニ止ル	創傷ニ致ス	不詳	銃砲	刀劍	棒及杖	毒藥	種々ノ行	不詳	文字ヲ知ラズ	文字ヲ知ラス	不詳	
全 管														
大正三年	5	5	-	-	-	-	-	5	-	-	-	3	2	-
全四年	9	6	3	-	-	-	7	1	-	1	-	8	1	-
全五年	3	2	1	-	-	-	1	-	-	2	-	2	1	-
全六年	6	3	3	-	-	-	4	-	-	2	-	6	-	-
全七年	7	3	4	-	-	-	3	1	-	3	-	5	2	-
種 別 (大正七年)														
實情	2	2	-	-	-	-	-	-	-	2	-	1	1	-
情	7	3	4	-	-	-	3	1	-	3	-	5	2	-

第一一三 刑法犯被告人處刑ノ度数 (對席裁判)

	一度	二度	三度	四度	五度	六度	七度以上	計
大正三年	374	121	53	29	8	12	23	620
全四年	280	97	51	35	23	12	36	534
全五年	344	121	44	36	18	7	37	607
全六年	409	99	46	50	18	8	32	657
全七年	376	78	40	31	24	7	30	586
	種 別 (大正七年)							
男	325	77	38	31	23	7	29	528
女	51	9	2	—	1	—	1	58

第一一四 警察法犯被告人罪狀及言渡區分

	罰金	拘留	科料	計	管轄達	無罪及 免訴	棄却及 消滅	合計
大正三年	—	2	—	2	—	—	—	2
全四年	—	—	1	1	—	—	—	1
全五年	—	2	2	4	—	—	—	4
全六年	—	1	2	3	—	1	—	4
全七年	—	—	2	2	—	2	—	4
	種 別 (大正七年)							
內務省 地方	—	—	2	2	—	2	—	4
警察犯處罰令	—	—	—	—	—	—	—	—
男女	—	—	—	—	—	—	—	—
男女	—	—	—	—	—	—	—	—

第一一五 控 訴 件 數

	受 理			判 決				合計	取下	消滅	未決
	舊受	新受	計	刑 法 犯		特 別 法 犯					
				原判決 ヲ取消	棄却	原判決 ヲ取消	棄却				
大正三年	—	108	108	21	50	3	7	81	24	—	3
全四年	3	101	104	24	43	4	11	82	14	—	8
全五年	9	113	122	21	57	—	6	84	20	—	18
全六年	18	151	169	23	62	14	37	136	23	—	10
全七年	10	102	112	30	51	2	4	87	11	—	14

第一一五 監獄ノ地所及建物

	位 置	敷地總坪數	建 物 坪 數			
			事務室	拘留監	囚人監	工場
	全 管					
大正三年	松江市、那賀郡	10,604	283	159	768	811
全四年	全	10,103	256	159	738	799
全五年	全	10,298	256	159	738	799
全六年	全	10,298	256	159	738	799
全七年	全	10,298	313	159	738	823
	種 別 (大正七年十二月末日)					
松江監獄	松江市内中原	6,506	212	91	474	605
濱田分監	那賀郡濱田町	3,793	101	68	264	218

第一一六 監 獄 職 員

	典獄	監守長	監獄醫	教誨師	看守	女監取締	授業手	雇	其ノ他	計
大正三年	1	6	2	3	83	1	2	12	10	120
全四年	1	6	2	3	77	1	2	15	9	114
全五年	1	6	2	3	79	1	2	13	13	120
全六年	1	6	2	3	80	2	3	11	13	121
全七年	1	6	2	3	79	2	3	12	13	121
全七年	100	207	110	100	1,342	30	77	207	138	2,311
	種 別 (大正七年十二月卅一日)									
松江監獄	1	5	1	2	57	1	3	10	10	90
濱田分監	—	1	1	1	22	1	—	2	3	31
全	100	162	75	78	959	15	77	176	113	1,755
全	—	45	35	22	383	15	—	31	25	556

第一一七 在 監 人 員

	刑事被告人		囚 人		懲治人		勞務場留置者		携帶乳兒		合 計		
	男	女	男	女	男	女	男	女	男	女	男	女	
													計
	全 管												
大正三年	31	1	566	2	—	—	2	—	—	—	599	3	602
全四年	33	2	559	7	—	—	7	—	—	—	599	9	608
全五年	29	1	486	6	—	—	4	—	—	—	519	7	526
全六年	25	—	672	3	—	—	5	—	—	—	702	3	705
全七年	22	2	660	—	—	—	2	—	—	—	690	2	692

第一一七 在監人員續

Table with columns for criminal defendants, inmates, sentenced, etc., and rows for Matsuyama Prison and Matsuyama Branch.

第一一八 在監人延人員

Table showing the number of staff members in custody, categorized by year and gender.

第一一九 刑事被告人ノ出入

Table showing the entry and exit of criminal defendants, including categories like '入監' and '出監'.

第一二〇 出入ノ人員

Table showing the entry and exit of staff members, categorized by year and gender.

第一二一 囚人ノ刑名別

Table showing the classification of prisoners by sentence type, such as '無期懲役' and '有期懲役'.

第一二二 勞役場留置者ノ出入

前年 越人 員	入 監				出 監							殘留人員
	新入	再入	他監 移送	計	滿期 放免	假出 場	罰金 分納	逃走	死亡	他監 移送	計	
	全 管 (大正七年)											
大正三年	7	91	2	100	90	—	—	—	—	—	96	4
全 四 年	3	95	5	103	81	—	12	—	—	3	96	7
全 五 年	7	91	2	100	90	—	6	—	—	5	96	4
全 六 年	4	70	—	74	63	1	—	—	—	—	69	5
全 七 年	5	48	—	53	44	—	6	—	1	1	51	2
	種 別 (大正七年)											
松江監獄	4	40	—	44	36	—	5	—	1	1	42	2
濱田分監	1	8	—	9	8	—	1	—	—	—	9	—

第一二三 新受刑者罪狀別

年 次	松江監獄			濱田分監			西郷出張所			合 計		
	男	女	計	男	女	計	男	女	計	男	女	計
大正三年	235	24	309	137	15	152	15	7	22	437	46	483
全 四 年	276	32	302	155	12	167	9	3	12	434	47	481
全 五 年	277	15	292	137	16	153	—	—	—	414	31	445
全 六 年	271	29	300	131	10	141	—	—	—	402	39	441
全 七 年	278	21	299	116	10	126	—	—	—	394	31	425

第一二三 新受刑者罪狀別 續

種 別	松江監獄			濱田分監			西郷出張所			合 計		
	男	女	計	男	女	計	男	女	計	男	女	計
窃盜	60	4	64	39	5	44	—	—	—	99	9	108
強盜	1	—	1	—	—	—	—	—	—	1	—	1
賭博及富籤	19	—	19	12	—	12	—	—	—	31	—	31
詐欺及恐喝	46	2	48	24	—	24	—	—	—	70	2	72
横領	30	—	30	6	—	6	—	—	—	30	—	36
贓物ニ關スル罪	6	—	6	5	1	6	—	—	—	11	1	12
毀棄及隱匿ニ關スル罪	16	—	16	—	—	—	—	—	—	16	—	16
通貨偽造	—	—	—	—	—	—	—	—	—	—	—	—
文書有價證券偽造	2	—	2	—	—	—	—	—	—	2	—	2
印章偽造	—	—	—	2	—	2	—	—	—	2	—	2
偽證	4	—	4	2	—	2	—	—	—	6	—	6
誹謗	2	—	2	—	—	—	—	—	—	2	—	2
傷害	6	—	6	2	—	2	—	—	—	8	—	8
殺人	1	—	1	1	—	1	—	—	—	2	—	2
嬰兒壓殺	5	—	5	—	—	—	—	—	—	5	—	5
墮胎	4	7	11	—	—	—	—	—	—	4	7	11
放火	2	—	2	1	—	1	—	—	—	3	—	3
住居ヲ侵入罪	1	—	1	—	—	—	—	—	—	1	—	1
森林法	—	—	—	—	—	—	—	—	—	—	—	—
警察犯處罰令違反	4	6	10	11	1	12	—	—	—	15	7	22
縣令及警察令違反	5	—	5	—	—	—	—	—	—	5	—	5
其ノ他	64	2	66	11	3	14	—	—	—	75	5	80

第一二四 在監人死亡者病類別

年 次	性 別	傳染性病	發育及營養的病	皮膚及病	血行病	神及病	系五管	骨及關節	呼吸器病	消化器病	泌尿及生殖器	外傷性變死		中毒性	原因不詳	計
		自殺	其他													
大正三年	男女	—	3	—	1	3	—	—	3	5	—	—	—	—	—	15
全 四 年	全	—	—	—	—	2	—	—	5	2	—	1	—	—	—	13

第一二四 在監人死亡者病類別

Table showing death causes for inmates from 1926 to 1927, categorized by organ system (e.g., infectious diseases, respiratory, digestive) and sex.

第一二五 在監人ノ作業

Table showing work production for inmates from 1926 to 1927, categorized by work type (e.g., paper, cloth, weaving) and sex.

第一二五 在監人ノ作業

Table showing work production for inmates from 1926 to 1927, categorized by work type (e.g., oil, wood, stone) and sex.

第一二六 在監人就役延人員及工錢賞與金

Table showing extended staff and wages/awards for inmates from 1926 to 1927, categorized by staff type and amount.

第一二七 在監人ノ賞罰

Table showing rewards and punishments for inmates from 1926 to 1927, categorized by type of reward/punishment.

第一二八 貴族院多額納稅者議員互選者 (大正七年六月十日)

市 郡 縣 別	互選權ヲ有スル者									
	人 員			納 稅 額				一人納稅額		
	士族	平民	計	地租	所得稅	營業稅	計	最多	最少	平均
松 江 市	1	1	2	905	1,138	443	2,486			
八 東 郡										
能 義 郡		2	2	5,498	2,335	122	7,850			
仁 多 郡		1	1	2,185	2,170	119	4,474			
大 原 郡		1	1	1,545	1,512		3,057			
飯 石 郡		1	1	5,145	5,320	206	10,767			
篠 川 郡		4	4	14,787	9,500	372	24,668			
安 濃 郡		2	2	4,790	2,161	23	6,974	47,687	2,486	7,980
邇 智 郡		1	1	2,330	1,474	555	4,359			
那 賀 郡	1		1	3,618	3,535	190	7,373			
美 濃 郡										
鹿 足 郡	1		1	2,588	44,175	924	47,687			
隱 岐 島										
總 計	2	13	15	43,416	73,235	3,044	119,695			

第一二九 衆議院議員選舉 其一 (大正六年四月)

市 郡 縣 別	議員定數	選舉權ヲ有スル者	選舉權ヲ有スル者ノ中				當選議員ノ得點數	選舉權ヲ有スル者百中		
			投票セシモノ			投票セサリシ者		投票セシ者		投票セサリシモノ
			有效	無効	計			有效	無効	
松 江 市	1	742	689	4	693	49	428	93.9	0.5	6.6
八 東 郡		3,087	2,788	9	2,797	210	2,081	91.8	0.3	7.9
能 義 郡		1,716	1,536	6	1,542	174	1,092	89.5	0.4	10.1
仁 多 郡		908	825	6	831	72	416	91.4	0.7	7.9
大 原 郡		1,212	1,155	1	1,154	38	85	92.5	0.1	7.1
飯 石 郡		1,178	1,047	4	1,051	127	772	88.9	0.3	10.8
篠 川 郡		4,272	3,901	10	4,001	271	2,683	93.4	0.2	6.4
安 濃 郡		546	506	2	508	88	504	92.7	0.4	6.9
邇 智 郡		725	667	4	671	54	666	92.0	0.6	7.4
那 賀 郡		1,486	1,376	6	1,384	102	1,375	92.7	0.4	6.9
美 濃 郡		2,149	1,964	5	1,969	130	1,958	91.4	0.2	8.4
鹿 足 郡		1,658	1,459	11	1,470	188	1,458	88.0	0.7	11.3
隱 岐 島	1	359	327	3	330	29	113	91.1	0.8	8.1
總 計	7	20,772	18,933	73	19,065	1,706	14,290	91.4	0.4	8.2

第一三〇 衆議院議員及選舉有權者 其二

議員數	選舉人名簿ニ登録セラレタル人員	議員一人ニ付		人口千中選舉權ヲ有スル者	
		人口	選舉權ヲ有スル者		
全 管					
大正六年四月	7	21,644	108,577	3,092	28.5
全七年十月	7	20,685	108,667	2,955	27.2
市 郡 島 別 (大正七年十月)					
松 江 市	1	777	40,404	777	19.2
八 東 郡		3,089			37.2
能 義 郡		1,748			39.8
仁 多 郡		934			39.7
大 原 郡		1,293			41.6
飯 石 郡		1,211			35.5
篠 川 郡		3,808			28.2
安 濃 郡		555	145,992	3,914	20.0
邇 智 郡		748			17.8
那 賀 郡		1,527			23.1
美 濃 郡		2,214			20.8
鹿 足 郡		1,673			30.6
隱 岐 島	1	340	40,304	340	8.4

第一三一 縣會議員選舉 (大正七年二月)

議員定數	選舉權ヲ有スル者	選舉權ヲ有スル者ノ中			投票セサル者	人口千中選舉權ヲ有スル者	選舉權ヲ有スル者百中		投票百中		
		投票セシ者					投票セシ者	投票セサリシ者	有效	無効	
		有效	無効	計							
松 江 市	1	1,123	704	4	708	415	27.8	63.0	37.0	99.4	0.6
八 東 郡	2	5,681	3,366	2	3,392	2,292	68.4	59.7	40.3	99.1	0.9
能 義 郡	2	2,542	1,394	2	1,412	1,127	58.1	55.7	44.7	98.5	1.5
仁 多 郡	1	1,508	631	3	634	869	63.9	42.2	57.8	99.5	0.5
大 原 郡	1	1,996	1,036	10	1,046	950	64.2	52.4	47.6	99.0	1.0
飯 石 郡	1	2,048	1,211	4	1,215	832	60.1	59.4	40.7	99.7	0.3
篠 川 郡	1	7,387	4,800	32	4,832	2,555	54.8	65.7	34.7	99.2	0.7
安 濃 郡	1	1,211	1,007	13	1,020	191	43.2	84.2	15.8	98.7	1.3
邇 智 郡	2	1,629	1,454	1	1,455	174	38.7	89.4	10.7	99.9	0.1

第一三一 縣會議員選舉成績

議員定數	選舉權ナ有スル者	選舉權ナ有スル者ノ中			投票セサル者	人口千中選舉權ナ有スル者	選舉權ナ有スル者百中		投票百中		
		投票セシ者					投票セシ者	投票セサリシ者	有効	無効	
		有効	無効	計							
色智郡	3	3,595	2,270	13	2,283	1,312	54.4	63.6	36.7	99.4	0.6
那賀郡	4	5,016	3,400	25	3,425	1,590	47.1	68.3	31.7	99.3	0.7
美濃郡	2	3,747	2,607	34	2,641	1,106	68.6	70.5	29.6	98.7	1.3
鹿足郡	1	1,872	886	1	886	1,036	57.6	44.7	55.2	99.9	0.1
隱岐島	2	1,017	747	11	758	259	25.2	74.5	25.5	98.6	1.4
總計	31	40,371	25,462	199	25,661	14,710	53.1	63.6	36.4	99.2	0.8

第一三二 郡會議員選舉

議員定數	選舉權ナ有スル者	選舉權ナ有スル者ノ中			投票セサル者	人口千中選舉權ナ有スル者	選舉權ナ有スル者百中		投票百中		
		投票セシ者					投票セシ者	投票セサリシ者	有効	無効	
		有効	無効	計							
全 管											
大正八年	285	38,740	26,582	369	26,951	11,789	60.5	69.6	30.4	98.6	1.4
郡 別 (大正八年九月三十日)											
八束郡	30	5,676	3,634	34	3,668	2,007	69.8	64.6	35.4	99.1	0.9
能義郡	19	2,526	1,336	14	1,350	1,176	59.7	53.4	46.6	99.4	0.6
仁多郡	17	1,514	1,225	24	1,249	269	66.7	82.2	17.8	98.4	1.6
大原郡	15	2,069	1,292	15	1,311	758	66.9	63.4	36.1	98.5	1.5
飯石郡	20	2,104	1,274	19	1,293	811	68.9	61.5	38.5	98.5	1.5
藤川郡	40	7,576	5,106	38	5,144	2,432	58.7	67.9	32.1	99.3	0.7
安濃郡	18	1,279	974	17	992	267	50.0	78.8	21.2	98.8	1.2
藤摩郡	20	1,574	1,164	18	1,182	392	42.8	75.1	24.9	98.5	1.5
色智郡	30	3,599	2,525	51	2,576	1,018	59.8	71.9	28.1	98.4	1.6
那賀郡	31	5,098	3,719	76	3,794	1,304	52.0	74.1	25.4	98.0	2.0
美濃郡	25	3,830	2,829	49	2,878	952	74.8	75.1	23.9	99.4	0.6
鹿足郡	20	1,916	1,498	16	1,514	408	61.7	78.7	21.8	99.4	0.6

第一三三 市會議員及選舉有權者 (大正七年十二月卅一日)

議員定員	選舉權ナ有スル者				議員一人ニ付選舉權ナ有スル者	人口千中選舉權ナ有スル者	
	一級	二級	三級	計			
松江市	30	36	226	2,118	2,379	79.3	66

第一三四 町村會議員

會數	議員數	選舉權ナ有スル者	議員一人ニ付選舉權ナ有スル者	人口千中選舉權ナ有スル者	
全 管					
大正六年	285	3,356	88,780	26.5	114.3
全七年	286	3,248	89,451	27.5	125.4
郡 島 別 (大正七年十二月卅一日)					
八束郡	36	401	11,502	28.7	141.5
能義郡	16	192	5,179	27.4	122.5
仁多郡	10	117	3,158	27.0	139.1
大原郡	12	135	4,748	35.2	153.5
飯石郡	17	188	4,171	22.2	126.6
藤川郡	47	544	16,560	30.4	123.4
安濃郡	10	113	3,425	30.3	136.0
藤摩郡	20	218	4,458	20.4	121.3
色智郡	30	337	8,278	24.6	137.5
那賀郡	48	484	11,784	24.3	121.6
美濃郡	21	229	7,192	31.4	140.5
鹿足郡	12	148	4,416	29.8	142.3
隱岐島	12	142	4,580	32.3	124.1

第一三五 國

	地租	所得税	營業稅	釀業稅	賣藥營業稅	酒稅	酒精及酒精含有飲料稅
全							
大正三年度	1,181,799	345,482	181,680	16,180	2,969	1,472,442	38
全四年度	1,121,338	310,913	120,907	10,938	2,476	1,247,096	106
全五年度	1,065,380	287,896	122,236	16,644	2,262	1,232,129	9
全六年度	1,131,059	335,497	131,300	45,179	2,159	1,508,772	9
全七年度	1,123,423	498,176	164,444	48,053	2,191	1,694,064	32
市 郡							
松江市	17,329	85,263	42,605	-	290	188,031	-
入東郡	173,085	26,645	6,403	6,038	133	124,300	-
能義郡	102,200	61,259	10,385	2,688	67	158,382	31
仁多郡	41,382	17,509	2,763	885	45	41,717	-
大原郡	64,987	17,370	5,542	800	185	44,354	1
飯石郡	60,420	23,107	4,098	2,571	91	48,324	-
川郡	250,695	103,613	34,271	11,037	310	282,663	-
安濃郡	45,348	21,198	4,430	1,544	39	91,204	-
摩郡	44,612	19,013	4,820	1,064	69	111,885	-
色智郡	78,795	14,099	6,583	1,385	197	68,162	-
那賀郡	109,082	36,813	19,483	3,741	200	259,543	-
美濃郡	79,296	24,079	8,910	7,553	274	171,117	-
鹿足郡	37,504	33,450	7,904	7,529	215	109,831	-
隱岐島	18,677	18,658	6,247	1,220	72	44,601	-

第一三六 地租種

	田租	畑租	宅地租	雜地租	合計
全 管					
大正三年度	891,950	150,029	118,925	21,257	1,181,801
全四年度	837,488	143,177	119,405	21,273	1,121,338
全五年度	784,278	141,316	118,733	21,055	1,065,380
全六年度	850,145	140,873	118,926	21,109	1,131,059
全七年度	842,643	140,480	119,176	21,124	1,123,423
市 郡 島 別 (大正七年度)					
松江市	866	517	15,863	83	17,329
入東郡	131,340	23,851	14,061	3,833	173,085
能義郡	85,946	5,862	8,849	1,549	102,200

稅 (實收額)

醬油造石稅	自家用醬油稅	相續稅	織物消費稅	通行稅	砂糖消費稅	登録稅	臨時利得稅	合計
管								
50,954	24,576	41,764	7,238	3,408	-	155	-	3,326,635
49,650	22,066	40,614	5,334	3,486	88	481	-	2,941,583
52,281	19,768	45,400	5,296	3,595	-	481	-	2,853,969
61,751	21,401	45,733	4,909	4,329	-	192	-	3,282,484
53,795	20,900	32,309	5,030	4,778	-	122	80,065	3,727,387
島 別 (大正七年度)								
9,767	33	4,744	3,191	215	-	-	9,605	311,073
3,640	3,180	1,136	86	1,465	-	-	2,689	348,860
3,715	1,535	2,407	298	2	-	-	38,768	381,845
864	1,006	1,113	2	-	-	12	2,329	109,621
474	1,323	2,099	150	-	-	4	-	137,189
980	1,412	806	14	-	-	-	2,174	144,003
9,976	2,403	12,920	634	2,294	-	-	5,016	715,008
3,428	629	806	15	-	-	-	1,663	170,298
3,873	707	1,307	10	129	-	-	2,164	189,653
2,443	1,698	892	17	-	-	46	-	174,310
7,987	1,691	1,452	483	189	-	-	1,618	442,282
4,357	1,738	1,102	109	-	-	39	5,163	299,736
2,084	1,211	970	13	-	-	21	5,867	206,597
225	2,250	1,461	8	484	-	-	3,009	96,912

類別 (實收額)

	田租	畑租	宅地租	雜地租	合計
仁多郡	33,611	3,748	3,004	1,019	41,382
大原郡	50,131	8,535	5,312	1,009	64,987
飯石郡	47,357	6,802	4,741	1,526	60,426
川郡	196,280	22,789	28,420	3,206	250,695
安濃郡	36,109	4,546	4,101	592	45,348
摩郡	32,089	7,278	4,512	733	44,612
色智郡	57,532	13,407	5,981	1,875	78,795
那賀郡	74,973	19,791	12,564	2,354	109,082
美濃郡	59,113	12,910	5,841	1,431	79,295
鹿足郡	27,721	5,981	3,017	785	37,504
隱岐島	10,175	4,463	2,910	1,129	18,677

第一三七 所得

	第一種			第二種		千圓以下		
	法人ノ所得			公債社債利子				
	人員	所得高	稅額	所得高	稅額	人員	所得高	稅額
松江市	9	411,118	30,828	11,454	302	776	353,611	10,513
八東郡	-	-	-	-	-	922	304,423	6,133
能義郡	5	362,022	25,577	-	-	594	204,542	6,136
仁多郡	1	285	12	185	4	272	94,556	2,836
大原郡	13	22,709	1,477	-	-	497	162,349	4,870
飯石郡	1	630	47	-	-	402	120,412	3,612
飯川郡	59	112,036	6,984	-	-	1,654	604,471	18,134
安濃郡	-	-	-	-	-	200	76,382	2,291
安摩郡	2	15,417	1,147	322	6	256	97,804	2,934
色智郡	6	21,937	1,570	72	1	346	112,998	3,390
那賀郡	-	-	-	-	-	879	344,215	10,326
美濃郡	3	6,867	327	-	-	423	152,674	4,580
鹿足郡	5	20,908	1,466	-	-	311	118,050	3,542
隱岐島	4	21,786	1,558	-	-	330	138,093	4,143
總計	108	994,715	70,993	12,033	313	7,862	2,881,580	86,445

	第三種					
	壹萬圓以下			壹萬五千圓		
	人員	所得高	稅額	人員	所得高	稅額
松江市	18	106,002	7,230	6	54,848	-
八東郡	4	23,923	1,612	1	14,009	-
能義郡	8	56,002	3,780	2	20,343	-
仁多郡	4	8,300	571	3	14,138	-
大原郡	-	-	-	5	28,166	-
飯石郡	6	25,638	1,792	-	-	-
飯川郡	15	73,917	5,061	13	60,803	-
安濃郡	3	17,537	1,241	1	11,834	-
安摩郡	6	31,738	2,132	3	26,483	-
色智郡	2	8,130	554	-	-	-
那賀郡	9	41,925	2,902	3	10,577	-
美濃郡	2	7,139	450	-	-	-
鹿足郡	4	25,290	1,755	4	37,720	-
隱岐島	9	42,959	3,011	-	-	-
總計	90	468,500	32,091	41	278,921	-

稅 (決定額) (大正七年度)

	第三種											
	貳千圓以下			參千圓以下			五千圓以下			七千圓以下		
	人員	所得高	稅額	人員	所得高	稅額	人員	所得高	稅額	人員	所得高	稅額
298	305,538	9,941	70	133,270	5,050	65	181,228	8,606	14	70,174	4,045	
258	204,276	6,660	46	68,716	2,659	35	66,717	3,140	17	40,447	2,318	
167	151,842	4,953	60	98,706	3,829	39	100,662	4,666	7	42,524	2,495	
66	50,287	1,641	11	13,127	522	17	37,106	1,747	1	5,496	307	
156	118,116	3,844	41	62,158	2,378	17	34,390	1,642	6	11,020	617	
106	83,836	2,748	27	28,662	1,096	15	32,420	1,504	8	24,079	1,407	
504	444,927	14,526	159	221,342	8,573	88	216,639	10,404	36	111,306	6,421	
66	62,719	2,058	20	34,659	1,340	17	36,906	1,733	11	27,567	1,543	
92	83,879	2,745	31	56,573	2,191	21	47,115	2,193	6	17,855	1,038	
97	84,888	2,765	25	31,223	1,197	20	36,369	1,696	3	10,905	607	
245	256,280	8,421	58	98,876	3,798	38	83,515	3,976	5	16,841	951	
164	132,876	4,345	58	90,514	3,458	20	59,304	2,791	4	16,712	941	
87	77,233	2,619	23	38,678	1,487	20	49,161	2,421	1	5,542	311	
129	134,858	4,454	44	73,147	2,698	14	34,459	1,647	7	18,628	1,103	
2,430	2,191,555	71,615	673	1,046,651	40,282	429	1,015,991	48,166	126	419,096	24,104	

	第三種					
	以下		貳萬圓以下		參萬圓以下	
	稅額	人員	所得高	稅額	人員	所得高
4,356	2	37,815	3,158	1	20,679	2,215
1,251	-	-	-	-	-	-
1,543	2	18,005	1,811	4	53,732	6,534
1,267	-	-	-	1	26,075	3,133
2,521	-	-	-	-	-	-
-	1	16,880	1,648	-	-	-
5,100	9	67,990	6,659	4	46,755	5,348
979	1	15,330	1,423	5	73,435	8,584
2,310	-	-	-	2	21,277	2,317
-	-	-	-	1	22,057	2,450
822	-	-	-	-	-	-
-	4	33,596	3,271	-	-	-
3,215	-	-	-	-	-	-
-	-	-	-	-	-	-
23,364	19	184,616	17,970	18	264,010	30,581

第一三七 所得

		第三						
		五萬圓以下		七萬圓以下			拾	
		人員	所得高	稅額	人員	所得高	稅額	人員
松	江							
入	東							
能	義							
仁	多	1	38,500	5,458				
大	原							
	郡							
飯	石				1	57,098	9,260	
篠	川				3	104,708	16,486	
安	濃							
曇	摩							
邑	智							
那	賀	2	43,223	6,378				
美	濃							
鹿	足							
野	岐							
總	計	3	81,723	11,836	4	161,801	25,696	2

第一三八 營業

	物品販賣業		銀行業		金貸付業		物品貸付業		製造業	
	人員	稅額	人員	稅額	人員	稅額	人員	稅額	人員	稅額
大正三年度	4,792	73,118	27	24,044	1,087	33,386	17	352	1,117	34,887
全四年度	2,486	39,744	27	22,775	553	25,415	2	95	629	22,283
全五年度	2,626	41,630	28	25,786	540	25,465	2	82	662	22,582
全六年度	2,636	42,462	27	27,220	573	26,618	2	79	643	23,629
全七年度	3,727	72,592	27	31,515	595	29,503	5	230	705	28,780
	△ 181				△ 145		△ 3		△ 45	
全										
松	江	706	22,751	4	14,437	78	4,507		60	6,334
入	東	△ 30			△ 22				△ 5	
能	義	218	3,034			49	1,508		50	1,508
仁	多	△ 16			△ 5					
大	原	208	6,021	1	1,801	32	1,176		72	3,637
	郡	△ 14			△ 15				△ 3	
飯	石	91	1,333			6	151		18	1,068
篠	川	△ 4			△ 4			△ 1	△ 4	
安	濃	167	2,690	1	461	29	1,256		17	626
曇	摩	△ 5			△ 8				△ 3	
邑	智	189	2,384			22	618		22	873
	郡	△ 5			△ 5				△ 2	
那	賀	559	10,995	13	8,437	99	8,589		88	3,106
美	濃	△ 18			△ 14				△ 5	

稅 (決定額) 續

		種					計		
		萬圓以下		拾萬圓以上					
		所得高	稅額	人員	所得高	稅額	人員	所得高	稅額
							1,254	1,677,737	86,249
							1,383	722,511	26,773
							888	1,108,380	61,324
							378	288,055	17,499
							735	438,908	17,349
							566	389,020	23,062
							2,544	2,064,894	103,646
							324	356,369	21,198
							419	398,673	19,013
							494	306,570	12,659
							1,239	895,452	37,574
							681	499,682	20,163
		88,891	16,728				457	461,478	33,444
							537	460,930	18,614
		88,891	16,728				11,799	10,068,459	498,567

稅 其一 (決定額)

		運送業		倉庫業		棧橋業		請負業		印刷業		寫真業		鐵道業	
		人員	稅額	人員	稅額	人員	稅額	人員	稅額	人員	稅額	人員	稅額	人員	稅額
110	2,673	17	346	3	29	155	2,737	34	545	3	64				
31	1,561	14	379	3	22	96	2,518	24	362	1	15				
37	1,724	13	318	2	16	110	2,345	26	408	1	21				
44	1,751	14	326	2	16	115	2,257	27	414	1	15				
62	2,539	9	346	2	18	126	3,002	31	505	1	15	1	920		
19	△ 8					△ 11		△ 2							
(大正七年度)															
1	859	1	134			21	887	11	161						
6	△ 1					△ 1		△ 1							
2	58	2	31	2	18	7	35								
1		1	58			7	156	1	13						
3	26	1	9			3	47	1	12						
2		1				△ 1									
1	41					4	66	3	46						
8	18	1	8			△ 1	103	1	9						
9		1	45			21	357	7	123						
1	198	1	45			△ 1							1	920	

第一三八 營業

	物品販賣業		銀行業		金銭貸付業		物品貸付業		製造業	
	人員	税額	人員	税額	人員	税額	人員	税額	人員	税額
安濃郡	115	1,854	1	1,445	13	240	-	-	18	588
瀬田郡	137	1,973	1	589	11	370	-	-	41	1,191
色智郡	236	2,484	3	1,550	36	1,507	1	23	33	771
那賀郡	400	7,162	3	2,490	76	3,091	-	-	176	5,113
美濃郡	228	3,504	1	296	20	2,309	1	40	64	2,034
鹿足郡	235	3,395	-	-	47	2,491	-	-	37	1,426
隱岐島	238	3,203	-	-	50	1,690	1	14	9	450

△印ハ兼業者数ヲ示ス

第一三九 營業

	貸席業		旅人宿業		料理店業		周旋業		代理
	人員	税額	人員	税額	人員	税額	人員	税額	人員

年度	人員	税額	人員	税額	人員	税額	人員	税額	人員
大正三年	1	28	177	2,224	151	3,482	76	859	34
大正四年	1	25	58	1,328	64	1,752	25	412	14
大正五年	1	28	52	1,415	68	1,831	29	566	14
大正六年	1	45	58	1,233	64	1,858	32	605	11
大正七年	2	42	59	885	80	2,849	44	1,351	10

市郡	人員		税額	
	人員	税額	人員	税額
江上市	2	42	9	175
八東郡	-	-	5	95
能義郡	-	-	2	70
仁多郡	-	-	1	27
大原郡	-	-	5	159
飯石郡	-	-	1	78
篠川郡	-	-	20	161
安濃郡	-	-	-	-
瀬田郡	-	-	2	82
色智郡	-	-	5	77
那賀郡	-	-	10	219
美濃郡	-	-	2	51
鹿足郡	-	-	3	62
隱岐島	-	-	3	88

税 其 一 續

人員	税額	倉庫業		棧橋業		請負業		印刷業		寫真業		鐵道業	
		人員	税額	人員	税額	人員	税額	人員	税額	人員	税額	人員	税額
1	26	-	-	-	-	4	85	-	-	-	-	-	-
2	143	-	-	-	-	9	305	1	16	-	-	-	-
3	-	-	-	-	-	6	96	1	14	-	-	-	-
4	292	1	27	-	-	15	435	3	60	1	15	-	-
5	200	2	34	-	-	10	130	1	35	-	-	-	-
6	123	-	-	-	-	4	121	-	-	-	-	-	-
7	421	-	-	-	-	9	179	1	16	-	-	-	-

税 其 二 (決定額)

人員	税額	仲立業		問屋業		信託業		無盡業		合計	
		人員	税額	人員	税額	人員	税額	人員	税額	人員	税額

人員	税額	人員	税額	人員	税額	人員	税額	人員	税額	人員	税額
316	17	135	168	3,880	1	13	-	-	7,987	183,107	
199	12	218	71	2,314	1	8	-	-	4,112	121,428	
244	13	249	64	2,297	5	40	8	401	4,801	127,598	
218	11	258	64	2,233	5	44	8	573	4,332	132,097	
310	11	404	74	3,329	2	32	7	688	5,566	179,856	

人員	税額	人員		税額		人員		税額		人員		税額	
		人員	税額	人員	税額	人員	税額	人員	税額	人員	税額		
71	7	202	10	859	1	24	4	533	944	53,360			
17	5	159	9	583	1	8	1	40	362	7,359			
10	1	37	8	186	-	-	2	115	333	13,530			
8	-	-	-	-	-	-	-	-	123	2,773			
11	-	-	3	165	-	-	-	-	40	2,773			
49	-	-	2	41	-	-	-	-	17	2,773			
67	-	-	1	41	-	-	-	-	123	2,773			
-	-	-	15	662	-	-	-	-	231	5,561			
-	-	-	10	662	-	-	-	-	27	5,561			
-	-	-	6	125	-	-	-	-	250	4,121			
-	-	-	1	125	-	-	-	-	16	4,121			
-	-	-	4	165	-	-	-	-	848	34,466			
-	-	-	5	165	-	-	-	-	71	34,466			
-	-	-	1	14	-	-	-	-	159	4,430			
-	-	-	1	14	-	-	-	-	12	4,430			
-	-	-	8	159	-	-	-	-	218	4,880			
-	-	-	7	159	-	-	-	-	25	4,880			
-	-	-	1	32	-	-	-	-	324	6,584			
-	-	-	1	32	-	-	-	-	19	6,584			
-	-	-	1	98	-	-	-	-	718	19,609			
-	-	-	1	98	-	-	-	-	67	19,609			
-	-	-	11	240	-	-	-	-	380	8,923			
-	-	-	1	240	-	-	-	-	54	8,923			

(大正七年度)

第一四〇 織物消費稅種類別

	絹織物		絹織物		綿織物		麻織物		毛織物		其他織物		計	
	課稅價額	稅額	課稅價額	稅額	課稅價額	稅額	課稅價額	稅額	課稅價額	稅額	課稅價額	稅額	課稅價額	稅額
全 管														
大正三年度	13,279	1,325	750	74	58,166	5,811	116	12	61	7	202	21	72,564	7,250
大正四年度	12,373	1,236	567	58	44,751	4,471	109	11	21	1	102	10	57,923	5,787
大正五年度	11,764	1,173	491	49	38,482	3,846	85	8	8	1	108	11	50,888	5,083
大正六年度	9,801	980	439	44	40,845	4,081	70	7	-	-	66	6	51,205	5,130
大正七年度	8,510	851	203	20	40,644	4,059	86	9	-	-	477	48	49,921	4,987
市 郡 島 別 (大正七年度)														
松江市	439	44	10	1	30,680	3,066	86	9	-	-	435	44	31,650	3,164
八束郡	563	56	5	5	249	25	-	-	-	-	-	-	868	862
能義郡	735	73	38	4	2,222	221	-	-	-	-	-	-	2,995	298
仁多郡	-	-	1	0	23	2	-	-	-	-	-	-	24	2
大原郡	1,457	146	16	1	33	3	-	-	-	-	-	-	1,506	150
飯石郡	56	6	30	1	58	6	-	-	-	-	-	-	144	15
篠川郡	4,582	458	34	3	1,737	173	-	-	-	-	-	-	6,353	634
安濃郡	123	12	5	1	8	1	-	-	-	-	6	1	142	15
龜摩郡	28	3	0	1	61	6	-	-	-	-	2	0	97	10
色智郡	-	-	-	-	-	-	-	-	-	-	-	-	-	-
那賀郡	314	32	-	-	4,486	448	-	-	-	-	34	3	4,835	483
美濃郡	28	3	6	1	1,057	105	-	-	-	-	-	-	1,091	109
鹿足郡	112	11	4	0	2	2	-	-	-	-	-	-	136	13
隱岐島	73	7	2	0	10	1	-	-	-	-	-	-	85	8

第一四一 租稅外國庫收入金 (決算)

		大正三年度	大正四年度	大正五年度	大正六年度	大正七年度
經常部	官有物貸下料	165	161	162	184	167
	地所貸下料	416	590	521	500	554
	地所使用料	0	0	0	0	0
	水面貸下料	328	477	493	579	903
	水面使用料	-	-	-	-	-
	馬匹貸下料	-	-	-	-	-
計		912	1,228	1,176	1,263	1,624

第一四一 租稅外國庫收入金 (決算) 續

		大正三年度	大正四年度	大正五年度	大正六年度	大正七年度
經常部	免許及手数料	0	0	0	0	0
	罰金及科料	1	0	0	0	0
	沒收金	14	14	21	10	27
	辨償金及違約金	9	88	5	-	250
	雜入返納金	46	85	3	-	37
	雜收	0	70	0	-	-
	官吏遺族扶助法納金	1,114	1,121	1,130	1,128	1,216
	學校圖書館職員退職料及遺族扶助法納金	2,185	2,344	2,352	2,450	2,602
	計	3,450	3,722	3,568	3,592	4,134
	合計	4,362	4,950	4,739	4,856	5,758
臨時部	官有物拂下代	4,201	1,074	789	146	1,573
	地所拂下代	345	804	644	671	501
	物品拂下代	4,546	1,878	1,433	817	2,074
計	9,092	3,756	2,866	1,634	4,148	
時部	雜定期貸金	71	71	70	59	35
	雜借置貸金	12	8	10	5	12
	計	83	79	80	64	47
合計	4,629	1,957	1,518	881	2,121	
總計	8,991	6,907	6,257	5,737	7,879	

第一四二 國費支辨縣經費

		大正三年度	大正四年度	大正五年度	大正六年度	大正七年度
內務省	神社費及國幣社例祭幣帛料	7,591	7,591	7,478	7,434	12,752
	官國幣社費	7,981	7,381	7,258	7,214	12,532
	官國幣社費	7,981	7,381	7,258	7,214	12,532
	國幣社例祭幣帛料	210	210	220	220	220
	國幣社例祭幣帛料	210	210	220	22	220
	地方廳	138,720	138,747	146,542	143,52	166,875
停給	66,731	66,226	68,084	68,595	75,775	

第一四二 國費支辨縣經費

續

		大正三年度	大正四年度	大正五年度	大正六年度	大正七年度
內 經	勅任俸給	3,724	3,700	3,892	3,700	3,700
	奏任俸給	24,319	25,735	25,878	26,146	25,740
	列任俸給	33,950	33,396	34,168	34,751	35,635
	休職俸給	139	38	399	44	442
	賞與	4,599	3,357	3,757	3,954	10,258
	廳費及修繕費	6,808	6,589	6,972	7,499	7,192
	備品費	879	702	855	776	546
	圖書及印刷費	934	774	853	879	879
	筆紙墨文具	701	818	1,081	780	1,020
	消耗費	1,017	939	951	1,051	1,385
務	通信運搬費	2,996	2,955	2,935	3,267	3,012
	各所修繕	281	401	296	74	340
	雜給及雜費	25,310	23,245	25,679	26,211	26,861
	內國旅費與給	17,237	15,997	18,071	18,223	19,088
會 常	給與	602	255	356	739	630
	雇員給	3,954	3,763	4,057	3,937	3,679
	備人料	2,865	2,666	2,622	2,710	2,812
	被服費	185	141	183	191	217
	雜費	467	423	390	407	435
	徵兵費	6,768	7,717	9,980	9,321	10,550
	備品費	232	201	166	188	-
	圖書及印刷費	38	39	43	46	-
	廳費	-	-	-	-	453
	雜給及雜費	-	-	-	-	435
所	筆紙墨文具	130	136	143	133	-
	消耗品	72	74	81	91	-
	通信運搬費	28	33	32	29	-
	入管附添人費	190	341	531	461	370
	檢丁及新兵旅費	5,706	6,505	8,583	8,037	9,292
	備人料	161	176	168	164	-
	雜費	211	219	233	220	-
	警察費連帶支辨金	32,203	34,070	34,927	35,996	45,407
	警察費連帶支辨金	32,203	34,070	34,927	35,996	45,407
	機密費	900	900	900	900	1,000
管 部	機密費	900	900	900	900	1,000
	補助費	3,809	3,344	5,308	6,505	8,419
	傳染病豫防費補助	3,484	3,019	4,958	6,155	5,861

第一四二 國費支辨縣經費

續

		大正三年度	大正四年度	大正五年度	大正六年度	大正七年度
內 經	傳染病豫防費補助	3,484	3,019	4,958	6,155	5,861
	地方感化院費補助	325	325	350	350	2,558
	地方感化院費補助	325	325	350	350	2,558
	請支金	2,518	1,710	1,206	1,627	5,068
	請支金	2,518	1,710	1,206	1,627	5,068
	死亡賜金	-	-	10	-	367
	喪費	350	411	333	517	2,229
	退官賜金	-	38	113	233	577
	恩賜及救助費	952	768	547	736	1,058
	警察費與	58	62	126	132	51
務 部	訴訟費	1,158	233	77	-	711
	賠償費	-	99	-	-	-
	病牛撲殺及消毒諸費	-	-	-	9	75
	遺失物及相續人願缺財產取得費	-	99	-	-	-
	軍事救護費	-	-	-	2,310	12,098
	軍事救護費	-	-	-	2,310	12,098
	軍事救護費	-	-	-	2,310	12,098
	計	152,638	151,392	160,534	166,398	205,212
	補助費	5,000	15,000	10,000	10,000	10,000
	水道費補助	5,000	15,000	10,000	10,000	10,000
所 時 管 部	松江水道費補助	5,000	15,000	10,000	10,000	10,000
	議員選舉取締費	2,554	715	1,473	1,234	-
	議員選舉取締費	2,554	715	1,473	1,234	-
	旅費	2,007	615	918	1,168	-
	機密費	500	200	500	-	-
	雜費	47	-	55	66	-
	傳染病豫防費	-	-	632	-	-
	傳染病豫防費	-	-	632	-	-
	檢疫諸費	-	-	632	-	-
	管繕費	-	-	-	127	262
管 部	新管費	-	-	-	127	-
	地方長官警察部長附屬官舍新管費	-	-	-	127	-
	修繕費	-	-	-	-	262
	地方長官警察部長及附屬官舍修繕費	-	-	-	-	262
	大正三年臨時事件費	-	-	-	1,640	28,506
	大正三年臨時事件費	-	-	-	1,640	28,506

第一四二 國費支辨縣經費 續

		大正三年度	大正四年度	大正五年度	大正六年度	大正七年度	
內務省	內國旅費補足					4,548	
	委任官其他臨時手當					4,066	
	列任官以下臨時手當				1,140	17,928	
	廳費及修繕費補足					1,931	
	臨時貯金蓄獎勵其他諸費					233	
	內務本省其他消耗品費補足				500		
	議員總選舉取締費				786		
	府縣會議員總選舉取締費				786		
	旅費				511		
	雜費				21		
	機密費				251		
	特別給典					1,575	
	特別給典					1,575	
	警察官吏特別手當					1,575	
	臨時事務費					797	
省	臨時事務費					797	
	廳費					450	
	旅費					347	
	計	7,554	15,716	12,105	13,787	41,140	
	合計	160,192	167,107	172,639	180,185	246,352	
	通信部	遞信費	286	299	299	288	285
		遞信事業費	286	299	299	288	285
		電信電話費	286	299	299	288	285
		雜破船費					
		雜破船費					
	計	286	299	299	288	285	
	所管	補助費	5,400	5,400	5,400	5,400	5,400
		航路擴張費	5,400	5,400	5,400	5,400	5,400
		島根縣國航	5,400	5,400	5,400	5,400	5,400
		海費補助	5,400	5,400	5,400	5,400	5,400
計		5,400	5,400	5,400	5,400	5,400	
合計	5,686	5,699	5,699	5,688	5,685		
農商務省	農商務本省	356	398	402	327	359	
	種牡牛檢查費	356	398	402	327	359	
	內國旅費	352	395	396	322	342	
	雜給						
	雜費	4	3	6	5	17	

第一四二 國費支辨縣經費 續

		大正三年度	大正四年度	大正五年度	大正六年度	大正七年度	
農務部	請支出金	425	1,329	2,657	1,329	1,331	
	請支出金	425	1,329	2,657	1,329	1,331	
	退官賜金	425				2	
	賠償金		1,329	2,657	1,329	1,129	
	獸疫及害虫驅除費	5	47	8		1	
	獸疫費	5	47	8		1	
	檢疫費	5	47	8		1	
	計	786	1,774	3,067	1,656	1,691	
	商	治水事業費	3,538	2,322	2,114	2,164	2,310
		調查及監督費	3,469	2,322	2,083	2,130	2,310
俸給		2,510	1,484	1,392	1,384	1,326	
廳費		106	91	73	83	95	
旅費		740	676	553	602	745	
雜給及雜費		10	9		13	7	
賞典		97	62	65	48	137	
警繕費		69		31	34		
標柱建設費		69		31	34		
產業獎勵費		799	744				
植樹獎勵費		799	744				
俸給		450	456				
廳費		30	28				
旅費		98	57				
雜給及諸費		189	183				
所管	賞典	32	20				
	補助及補償費				28		
	森林組合設立費補助				28		
	大正三年臨時事件費				14	263	
	委任官其他臨時手當					146	
	列任官以下臨時手當				14	117	
	計	4,337	3,066	2,114	2,206	2,573	
	合計	5,123	4,840	5,181	3,862	4,264	
	文書省	普通教育費					135,674
		小學校教員俸給分					135,674
		古社寺保存補助及補助費		18	18	18	18
		古社寺保存補助及補助費		18	18	18	18
		計		18	18	18	135,692

第一四二 國費支辨縣經費 續

		大正三年度	大正四年度	大正五年度	大正六年度	大正七年度	
大藏部	請拂灰及缺損補填金	3	56	—	37	99	
	請拂灰金	3	56	—	—	99	
	請收入誤納下灰	3	56	—	37	99	
	計	3	56	—	37	99	
省時部	大禮費	—	1,014	—	—	—	
	大禮費	—	1,014	—	—	—	
	大禮費	—	1,014	—	—	—	
	計	—	1,014	—	—	—	
合計		3	1,014	—	37	99	
陸軍部	馬政局獎勵金	300	316	—	398	985	
	去勢獎勵金	300	316	—	—	—	
	獎勵金	300	316	—	—	—	
	雜給及雜費	—	—	—	116	66	
	內國旅費	—	—	—	116	66	
	去勢費	—	—	—	277	919	
	諸給與	—	—	—	271	803	
省部	材料及雜費	—	—	—	6	116	
	計	300	316	—	398	985	
	省時部	馬匹去勢諸費	—	—	—	479	—
		去勢費	—	—	—	479	—
諸給與		—	—	—	464	—	
材料及雜費		—	—	—	15	—	
合計		300	316	—	872	985	
總計		176,704	184,394	183,537	190,662	393,077	

續第一三 縣歲入豫算

		大正三年度	大正四年度	大正五年度	大正六年度	大正七年度
經常部	地租割	484,085	465,213	472,166	471,121	641,581
	營業稅	91,239	106,283	95,406	93,202	97,013
	雜種稅	132,032	146,277	146,478	147,526	185,321
	營業稅附加稅	19,941	12,833	13,362	15,016	22,061
	所得稅附加稅	12,368	13,627	12,008	12,792	17,054
礦業稅附加稅	1,015	1,070	1,135	1,185	1,475	

第一四三 縣歲入豫算 續

		大正三年度	大正四年度	大正五年度	大正六年度	大正七年度
經常部	戶數割	223,018	213,536	183,501	265,491	415,678
	家屋稅	13,150	12,317	10,690	15,585	23,763
	財產收入	5,089	6,277	4,673	4,531	11,855
	國庫下渡金	32,366	33,519	33,787	35,963	39,542
省時部	雜收入	104,622	112,614	108,825	111,326	210,166
	市町村分賦額	—	—	—	1,165	2,469
	賣藥營業稅附加稅	—	—	—	69	64
	計	1,119,525	1,123,560	1,082,021	1,174,978	1,668,042
臨時部	繰越金	47,406	88,476	89,756	67,237	68,935
	國庫下渡金	668	843	1,726	1,424	6,708
	國庫補助金	31,016	31,318	31,027	35,480	80,661
	寄附金	—	—	—	779	150
省時部	財產賣拂代	1,048	584	338	11	6,903
	雜收入	2,71	1,703	1,586	2,230	2,312
	基金繰入債	—	—	13,383	13,382	—
	計	82,857	122,924	137,816	120,543	302,669
合計		1,202,382	1,246,490	1,219,837	1,295,521	1,970,711

第一四四 縣歲入決算

		大正三年度	大正四年度	大正五年度	大正六年度	大正七年度
經常部	地租割	484,331	458,576	467,754	468,467	633,733
	營業稅	97,417	106,020	97,847	100,158	100,527
	雜種稅	148,131	149,710	149,965	159,669	203,567
	營業稅附加稅	20,314	13,563	13,559	16,457	27,555
	所得稅附加稅	13,471	13,337	11,041	13,648	23,158
省時部	礦業稅附加稅	1,174	1,225	1,005	2,577	2,647
	戶數割	222,697	211,581	182,329	263,101	411,565
	家屋稅	13,103	12,316	10,640	15,527	23,917
	財產收入	6,453	4,953	3,634	3,647	11,387
	國庫下渡金	31,794	32,988	33,186	35,818	38,647
省時部	雜收入	97,192	101,700	113,000	120,556	143,878
	市町村分賦額	—	—	—	1,165	2,470
	賣藥營業稅附加稅	—	—	—	62	62
	計	1,136,077	1,105,962	1,083,960	1,200,852	1,638,113

第一四四 縣歲入決算

		大正三年度	大正四年度	大正五年度	大正六年度	大正七年度
臨時部	繰越金	106,896	161,902	104,891	92,194	120,517
	國庫補助金	409	1,082	1,741	179	6,849
	國庫補助金	28,629	28,066	25,928	30,440	87,649
	寄附金	-	-	-	779	150
	財產賣拂代	818	598	928	218	4,984
	雜收入	1,298	3,658	1,979	1,669	3,555
	基金繰入	-	-	13,888	-	-
	債入債	-	-	-	-	-
	計	135,350	195,306	148,350	125,370	173,704
	合計	1,274,427	1,301,268	1,232,310	1,326,231	1,811,817

第一四五 縣稅歲入

		地租割	營業稅	雜種稅	戶數割	家屋稅	營業稅附加稅	所得稅附加稅	礦業稅附加稅	實業營業稅附加稅	計
全 管											
大正三年度	484,831	97,417	148,130	222,695	13,103	20,814	13,471	1,178	?	1,000,634	
全四年度	458,590	106,019	149,709	211,581	12,314	13,616	13,338	1,224	?	966,391	
全五年度	467,754	97,848	149,966	182,330	10,640	13,559	11,041	1,027	?	934,165	
全六年度	468,467	100,159	159,698	263,101	15,527	16,458	13,650	2,578	64	1,033,672	
全七年度	633,734	100,528	208,567	411,565	23,916	27,553	28,158	2,645	62	1,436,728	
市 郡 島 別 (大正七年度)											
松江市	4,049	7,571	16,130	0	23,906	7,352	4,740	2	8	63,758	
入束郡	99,377	9,138	21,741	46,787	2	1,062	1,618	268	3	179,896	
能義郡	59,974	6,261	16,933	24,435	-	1,777	3,330	87	2	112,799	
仁多郡	23,913	3,002	6,843	13,213	-	459	1,021	33	1	48,485	
大原郡	37,272	4,652	7,961	18,921	-	925	1,023	27	6	70,787	
飯石郡	34,785	5,671	9,359	21,144	-	668	1,372	91	3	73,093	
簸川郡	140,680	18,800	42,649	78,535	8	5,704	6,000	476	9	292,861	
安濃郡	25,855	3,162	7,702	16,689	-	623	1,281	91	1	55,404	
瀨摩郡	25,244	4,997	8,539	24,113	-	799	1,105	517	2	65,316	
色智郡	45,397	8,778	11,535	37,615	-	1,097	819	13	5	105,289	
那賀郡	61,180	11,968	25,202	59,566	-	3,233	2,138	122	6	163,415	
美濃郡	45,718	8,944	15,015	32,168	-	1,480	1,201	296	8	104,830	
足郡	21,556	4,509	8,908	19,401	-	1,328	1,529	522	6	57,754	
隱岐島	8,734	3,076	10,055	18,948	-	1,046	1,031	100	2	43,041	

第一四六 縣歲出豫算

		大正三年度	大正四年度	大正五年度	大正六年度	大正七年度
臨時部	警察費	193,374	201,150	203,128	215,760	237,587
	警察廳舍修繕費	2,127	1,424	1,057	1,700	1,850
	土木費	87,821	100,891	98,518	95,923	173,141
	縣會議諸費	11,499	11,453	11,314	11,929	15,780
	衛生及病院費	37,676	45,337	51,253	48,150	56,459
	教育費	222,795	226,762	222,574	243,821	219,472
	郡廳舍修繕費	1,381	1,536	1,229	1,284	549
	郡役所費	90,132	91,482	91,100	94,709	107,269
	教育費	1,058	1,018	1,054	1,122	1,163
	諸達書及揭示諸費	1,230	1,107	1,176	1,209	1,377
常部	勸業費	134,051	136,534	143,751	155,667	179,541
	縣稅取扱費	27,280	27,932	26,168	22,997	39,264
	縣廳舍修繕費	1,449	1,211	2,253	2,685	880
	衆議院議員選舉費	1,537	69	1,267	1,535	73
	縣會議員選舉費	73	73	71	1,950	85
	縣吏員費	51,779	52,442	44,617	44,204	46,848
	財產費	7,080	7,012	41,886	6,851	76,782
	行政執行費	60	5	5	5	5
	收用審査會費	89	64	64	82	82
	地方改良事業費	500	500	300	400	700
臨時部	神社費	583	583	403	403	434
	縣統計費	1,079	1,440	1,395	1,121	1,667
	豫備費	6,000	6,000	6,000	6,000	6,000
	費	880,670	916,028	950,589	964,516	1,166,998
	警察廳舍建築費	4,010	2,336	158	311	101
	土木費本年度支出額	24,975	25,267	9,066	7,753	29,454
	土木費本年度支出額	35,016	33,342	40,415	40,207	10,625
	教育費	6,805	8,964	-	3,159	769
	郡廳舍建築費	-	4,428	27	405	689
	衛生及病院費	28,340	19,317	445	83	-
臨時部	勸業費	1,569	1,511	386	1,364	35,258
	勸業費本年度支出額	-	-	-	-	-
	縣廳舍建築費	83	-	-	-	-
	郡市町村土木補助費	16,470	21,243	14,085	8,069	9,648
	教育費本年度支出額	-	7,150	11,234	17,161	31,769
	郡市町村土木補助費本年度支出額	47,649	38,049	38,569	28,448	32,887

第一四六 縣歲出豫算 續

	大正三年度	大正四年度	大正五年度	大正六年度	大正七年度
市町村傳染病豫防補助費	13,237	9,358	14,370	26,975	20,767
教育補助費	20,460	20,567	20,073	23,257	24,430
衛生補助費	926	1,176	1,176	1,176	1,054
財產費	-	-	-	35,240	35,140
總計	-	-	13,383	13,382	-
勸業補助費	86,206	71,540	76,843	77,077	79,332
勸業補助費本年度支出額	4,000	4,000	4,000	600	4,500
縣債費	19,975	20,565	-	-	-
水道補助費本年度支出額	13,000	13,000	13,000	13,000	13,000
警察廳舍建築費本年度支出額	-	4,274	10,196	8,284	18,529
大典奉祝費	-	1,295	-	-	-
郡廳舍建築費本年度支出額	-	-	1,312	11,941	13,489
公園費	-	-	510	41	-
縣稅下戻費	-	-	-	1,542	-
縣吏員職員恩給金縣稅補充費	-	-	-	1,150	-
縣稅補充金	-	-	-	-	54,056
警察費	-	-	-	-	25,420
特別手當	-	-	-	-	55,409
災害土木費	-	-	-	-	240,790
都市町村災害土木補助費	-	-	-	-	66,597
計	322,712	330,462	269,248	331,005	803,713
合計	1,203,382	1,246,490	1,219,837	1,295,521	1,970,711

第一四六 縣歲出決算

	大正三年度	大正四年度	大正五年度	大正六年度	大正七年度
警察費	189,485	197,449	198,827	214,529	231,840
警察廳舍修繕費	2,233	1,418	1,417	1,628	1,976
土木費	85,159	99,367	96,326	93,310	170,627
縣會議諸費	11,334	11,067	10,864	11,772	14,840
衛生及病院費	37,111	44,563	50,679	47,775	55,617
教育費	217,871	230,162	220,411	242,987	217,624
郡廳舍修繕費	1,270	718	1,242	1,308	625

第一四七 縣歲出決算 續

	大正三年度	大正四年度	大正五年度	大正六年度	大正七年度
郡役所費	90,111	90,790	90,843	94,527	106,959
教育費	868	1,606	1,015	980	881
諸達書及揭示諸費	713	665	942	1,170	1,286
勸業費	128,953	132,792	141,075	150,692	174,503
縣稅取扱費	27,272	27,186	25,085	30,425	33,745
縣廳舍修繕費	1,444	1,271	2,253	2,685	880
衆議院議員選舉費	1,474	60	1,530	1,632	95
縣會議員選舉費	64	199	684	1,869	293
縣吏員費	50,831	52,422	4,665	44,012	46,794
財產費	5,983	4,860	39,431	6,731	33,972
行政執行費	-	-	-	-	-
收用審査會費	-	82	-	-	-
地方改良事業費	389	408	193	229	670
神社費	655	638	372	411	465
縣統計費	1,059	1,441	1,316	1,109	1,706
豫備費	-	-	-	-	-
計	854,277	880,005	923,554	949,781	1,095,399
警察廳舍建築費	2,456	2,285	135	393	101
土木費	22,958	24,350	7,516	7,163	15,719
土木費本年度支出額	10,969	48,063	14,970	26,618	2,557
教育費	5,045	8,812	-	2,551	790
郡廳舍建築費	-	4,382	32	395	680
衛生及病院費	10,846	19,689	445	-	-
勸業費	770	1,326	368	1,386	35,247
水道補助費本年度支出額	13,000	13,000	13,000	13,000	13,000
勸業費本年度支出額	-	-	-	-	-
縣廳舍建築費	80	-	-	-	-
都市町村土木補助費	8,434	22,630	12,979	6,317	8,349
都市町村土木補助費本年度支出額	46,109	34,929	33,988	32,433	21,234
市町村傳染病豫防補助費	11,796	9,338	14,269	26,245	20,762
教育補助費	19,767	18,842	18,709	17,283	24,126
教育費本年度支出額	-	5,010	7,657	8,610	26,843
衛生補助費	881	1,061	973	894	713
勸業補助費	82,108	64,012	66,572	69,313	71,913
勸業補助費本年度支出額	3,000	4,000	3,722	-	2,000
諸達書及揭示諸費	-	-	-	-	-

第一四七 縣歲出決算 續

	大正三年度	大正四年度	大正五年度	大正六年度	大正七年度
雜費	51	81	59	18	173
縣債費	19,975	20,664	-	-	-
警察廳舎建築費本年度支出額	-	4,207	10,263	679	15,858
大典奉祝費	-	1,225	-	-	-
公園費	-	-	100	312	-
郡廳舎建築費本年度支出額	-	-	362	318	17,387
財產費本年度支出額	-	-	5,310	3,904	-
縣吏員職員恩給補充費	-	-	146	1,150	-
縣稅下戻費	-	-	-	1,542	-
財產費	-	-	-	35,240	35,140
縣稅補充金	-	-	-	-	53,922
警察特別手當	-	-	-	-	25,136
災害土木費	-	-	-	-	58,708
郡市町村災害土木補助費	-	-	-	-	792
計	285,249	307,876	211,563	255,935	459,884
合計	1,112,526	1,196,879	1,140,117	1,205,716	1,555,283

第一四八 郡役所經費

	大正三年度	大正四年度	大正五年度	大正六年度	大正七年度
全管	89,770	90,592	90,840	94,479	106,902
郡別					
八尾郡	9,064	8,958	9,242	9,528	10,740
東義郡	6,607	7,566	6,735	7,021	8,334
仁多郡	5,761	5,600	5,610	6,061	6,785
大原郡	5,814	5,627	5,793	5,961	7,075
飯石郡	6,505	6,571	6,691	6,887	7,756
箕川郡	10,925	10,787	10,946	11,469	12,881
安濃郡	5,447	5,463	5,518	5,813	6,315
摩智郡	6,604	6,693	6,735	6,928	7,955
邑智郡	8,301	8,247	8,290	8,741	9,846

第一四八 郡役所經費 續

	大正三年度	大正四年度	大正五年度	大正六年度	大正七年度
那賀郡	10,552	10,631	10,776	11,021	12,040
美濃郡	7,686	7,775	7,690	7,993	9,022
鹿足郡	6,702	6,674	6,815	7,056	8,153

第一四九 郡歳入其一 (決算)

	大正二年度	大正三年度	大正四年度	大正五年度	大正六年度
經常部					
財產收入	1,910	1,657	2,408	2,427	2,082
町村分賦額	240,693	263,284	263,327	272,263	282,435
雜收入	26,805	24,037	23,744	19,501	22,004
夫役代納金	-	2,072	-	-	2,208
計	269,408	291,150	289,479	294,191	308,729
臨時部					
繰越金	19,083	10,330	20,674	22,329	16,078
國庫補助金	1,100	1,160	1,250	1,100	1,100
縣補助金	40,658	44,865	56,790	49,643	44,884
寄附金	1,984	2,889	3,012	2,674	3,186
財產繰入	3,051	9,219	23,134	10,934	935
夫役現品代納金	13,081	21,454	23,600	24,071	21,723
郡債	9,500	7,400	3,200	-	10,600
雜收入	918	250	358	385	27
財產賣拂代	-	-	-	58	4,341
計	89,375	97,616	132,027	111,094	102,874
合計	358,783	288,656	421,506	405,285	411,603

本表金額ト次表ノ金額ト符合セサルモノアルハ四捨五入ノ結果ニ依ル

第一五〇 郡歳入其二 (大正六年度決算)

	八尾郡	東義郡	仁多郡	大原郡	飯石郡	箕川郡	安濃郡	摩智郡	邑智郡	那賀郡	美濃郡	鹿足郡	計
經常部													
財產收入	74	1	-	56	-	1,159	-	240	-	42	408	148	2,082
町村分賦額	22,742	20,317	14,453	16,659	16,345	52,894	14,072	15,468	25,046	35,221	24,562	24,657	282,435
雜收入	1,496	750	-	321	26	5,178	1,654	1,936	2,956	4,413	1,533	1,739	22,004

第一五〇 郡 歲 入 其 二 續

		八東郡	能義郡	仁多郡	大原郡	飯石郡	藤川郡	安濃郡	龜津郡	邑智郡	那賀郡	美濃郡	鹿足郡	計
經常部	夫役代納金									2,208				2,208
	計	24,312	21,071	14,453	17,010	16,371	59,211	15,726	17,644	28,002	41,884	26,503	23,544	308,731
臨時部	繰越金	1,351	1,242	1,445	961	768	314	1	1,297	1,185	5,479	1,268	766	16,077
	國庫補助金	-	400	-	-	-	-	400	800	-	-	-	-	1,100
	縣補助金	2,057	1,981	837	3,117	1,774	6,756	4,089	2,072	2,537	13,320	1,283	5,054	44,884
	寄附金	-	-	287	650	-	1,667	40	-	-	-	-	550	3,186
臨時部	財產繰入	-	420	-	-	-	-	300	216	-	-	-	-	915
	夫役現品代納金	310	-	-	2,110	758	3,425	1,804	-	1,017	12,299	-	-	21,723
	財產賣拂代	4,541	-	-	-	-	-	-	-	-	-	-	-	4,541
	雜收入債	-	-	-	-	-	-	-	-	-	-	4	23	27
臨時部	計	8,059	4,043	2,562	6,838	3,305	12,158	6,634	3,884	4,732	11,104	2,556	16,993	102,873
	合計	32,371	25,114	17,015	23,848	19,676	71,369	22,360	21,528	32,737	72,988	29,058	43,537	411,604

第一五一 郡 歲 出 其 一 (決算)

		大正二年度	大正三年度	大正四年度	大正五年度	大正六年度
經常部	會議費	11,757	10,269	15,630	13,124	13,715
	郡吏員費	6,179	8,284	10,883	10,809	11,599
	郡會議員選舉費	18	7	505	8	40
	教育費	21,273	20,225	20,522	20,561	22,199
	衛生費	633	453	810	536	703
	土木費	37,783	40,622	61,312	59,561	59,839
	勸業費	106,448	94,775	84,545	76,492	74,870
	財產費	2,303	2,430	1,794	1,998	1,885
	郡費取扱費	587	630	906	760	762
	郡統計	952	1,064	1,010	1,362	1,282
臨時部	積立金	7,721	11,106	7,485	9,979	14,606
	神社費	2,044	3,941	4,715	3,494	3,471
	地方改良事業費	2,610	2,057	3,385	2,372	3,217
	諸雜支	1	-	-	-	-
	紀念事業費	-	214	-	-	-
	電報費	-	58	57	42	57
	雜支	-	259	4	-	-

第一五一 郡 歲 出 其 一 續

		大正二年度	大正三年度	大正四年度	大正五年度	大正六年度
經常部	交通調查費	-	100	-	-	-
	特別需用費	-	-	469	-	-
臨時部	計	200,359	202,561	214,128	201,158	208,599
	土木費	7,937	17,563	40,224	26,522	27,667
臨時部	勸業費	618	557	1,897	4,509	781
	土木補助費	7,400	6,459	1,077	1,772	86
	教育費	36	4,865	5,808	1,102	2,014
	衛生費	-	-	173	283	-
	教育補助費	8,022	8,721	8,849	12,031	10,198
	衛生補助費	295	433	267	590	1,131
	教育補助費本年度支出額	100	-	-	-	250
	土木補助費本年度支出額	18,820	19,721	16,715	8,949	6,200
	土木費本年度支出額	53,947	54,257	56,449	66,023	54,516
	勸業費本年度支出額	604	647	522	351	161
勸業補助費本年度支出額	500	1,000	-	-	-	
財產費本年度支出額	1,647	1,072	1,572	1,345	1,346	
衛生補助費本年度支出額	100	-	-	-	-	
慈善補助費	150	150	200	150	-	
臨時部	財產費	1,443	1,140	86	2,424	-
	郡費缺損補填	1,390	631	631	-	-
	電話費	41	-	110	-	-
	積立費	3,673	5,000	1,000	-	-
	郡債費	2,198	2,933	3,465	3,736	14,557
	借入金利息	25	154	75	224	-
	勸業補助費	35,830	36,560	40,919	42,355	50,122
	兵事獎勵費	-	100	-	-	-
	訴訟費	-	-	-	-	-
	雜支	-	-	-	-	-
臨時部	寄附金	475	467	-	-	-
	諸債及償却	2,523	449	582	-	-
	賠償及償却	-	-	-	-	-
	雜支	-	-	-	-	-
	過年度追拂	-	2	7	48	164
	交通調查費	-	-	180	89	99
	議事堂營繕費本年度支出額	-	-	3,971	15,029	-
納費	-	-	119	43	179	

第一五二 郡 出 歳

	入東郡	能義郡	仁多郡	大原郡	飯石郡
教育費	—	—	37	—	949
教育補助費	975	525	419	260	765
衛生補助費	—	250	30	108	50
教育補助費本年度支出額	—	—	—	—	—
土木補助費本年度支出額	176	—	—	1,489	—
土木費本年度支出額	—	—	—	5,762	669
勸業費本年度支出額	—	—	—	—	—
財産費本年度支出額	—	—	152	—	—
郡債費	—	—	—	—	—
勸業補助費	4,922	4,298	2,407	3,768	2,590
過年度追拂	—	—	—	—	—
交通調査費	—	—	99	—	—
交納費	—	102	—	—	—
積戻金	—	—	—	—	—
地方改良補助費	—	—	—	—	50
尙武會費補助	200	—	—	—	—
財産費	—	—	—	—	—
展覽會費	—	797	—	—	—
庭園費	—	—	—	—	—
奉迎費	391	75	—	—	—
財産購入費	—	—	—	—	—
郡吏員退職給與金	—	—	—	2	—
計	8,482	6,687	6,340	13,297	5,956
合計	31,458	23,993	15,943	21,662	15,003

第一五三 市 町 村 費

	財産ヨリ 生スル収入	使用料及 手数料	雑収入	前年度 繰越金	國庫補助金	縣補助金	郡補助金
大正二年度	128,718	88,266	139,018	154,498	200	106,290	46,728
全三年度	157,069	48,285	90,172	145,867	200	100,485	36,777

全

出 其 二 續

筈川郡	安濃郡	廻摩郡	邑智郡	那賀郡	美濃郡	鹿足郡	計
—	—	—	200	—	827	—	2,013
3,185	252	333	600	1,585	895	404	10,198
100	50	156	287	—	—	100	1,131
—	—	—	250	—	—	—	250
276	—	—	127	1,873	2,268	—	6,199
17,500	—	75	4,330	26,180	—	—	54,516
—	—	—	161	—	—	—	161
—	—	—	694	500	—	—	1,946
—	—	—	—	—	—	14,557	14,557
8,839	1,819	4,254	5,749	6,636	2,527	2,328	50,122
—	112	—	—	52	—	—	164
—	—	—	—	—	—	—	99
23	26	—	0	—	—	28	179
—	280	—	—	—	—	—	280
—	—	—	—	—	—	—	30
—	—	—	—	—	—	—	200
—	—	—	135	—	—	—	135
—	—	—	—	—	—	—	797
—	—	—	—	—	—	750	750
659	—	—	—	—	—	—	1,125
—	—	—	—	—	150	—	150
—	—	—	—	—	—	—	2
32,739	8,190	4,818	14,314	39,501	6,927	25,638	172,889
67,579	21,909	20,495	28,761	65,437	23,319	40,926	381,485

收入 決算

寄附金	國稅徵收 交付金	縣稅徵收 交付金	市町村稅	夫役	市町村債	繰入金	其他	計
100,467	25,885	21,546	2,057,877	9,390	22,328	122,854	32,918	3,006,373
58,263	40,816	21,754	2,087,040	10,266	—	252,554	24,907	3,069,455

管

第一五三 市町村費

	財産ヨリ 生スル収入	使用料及 手数料	雑収入	前年度 繰越金	國庫補助金	縣補助金	郡補助金
大正四年度	175,469	45,984	98,291	151,983	450	75,652	26,098
全五年度	195,714	47,521	75,765	152,681	900	88,824	17,617
全六年度	255,294	50,282	82,591	122,015	1,650	94,528	18,987
市 郡							
松江市	2,298	10,787	5,490	5	100	4,801	-
八束郡	28,094	3,771	4,821	12,062	-	7,529	1,394
能義郡	10,086	2,117	2,741	18,085	100	6,839	966
仁多郡	7,995	934	911	4,228	-	1,919	1,947
大原郡	10,528	1,695	1,758	3,252	-	3,711	2,338
飯石郡	15,286	1,652	2,081	3,234	-	2,394	869
兼川郡	68,218	7,583	22,678	25,170	1,350	21,170	3,595
安濃郡	8,312	1,760	1,415	6,961	-	2,628	94
摩智郡	5,421	1,146	4,270	2,762	-	3,056	592
色智郡	10,084	2,185	6,720	10,366	-	3,842	704
那賀郡	24,563	9,161	4,298	9,855	-	14,606	3,179
美濃郡	12,968	2,315	7,488	4,739	-	9,675	3,857
鹿足郡	17,660	1,472	3,046	6,784	-	3,372	387
隱岐島	38,891	3,751	14,931	14,518	100	8,986	-

第一五四 市町村費

	役所役場費	會議費	土木費	教育費	衛生費	救助費
大正七年	536,367	25,952	109,668	918,023	104,100	6,161
全						
市 郡						
松江市	19,899	1,195	4,172	37,262	7,411	750
八束郡	65,850	3,172	12,545	115,568	11,673	548
能義郡	33,520	1,498	11,747	59,929	10,544	365
仁多郡	17,235	945	3,363	34,821	4,942	125
大原郡	27,800	1,863	5,194	39,144	1,329	204
飯石郡	25,819	899	4,271	40,609	3,197	258
兼川郡	113,557	4,825	35,498	202,930	18,907	2,633

收入決算 續

寄附金	國稅徵收 交付金	縣稅徵收 交付金	市町村稅	夫役	市町村債	繰入金	其他	計
49,292	71,816	22,820	2,014,357	10,807	42,400	197,808	48,784	3,081,991
46,345	66,589	21,606	2,077,919	11,496	13,942	265,072	36,062	3,118,253
69,666	66,915	22,676	2,268,292	7,143	-	386,248	42,771	3,489,058
島 別 (大正六年度)								
3	2,634	907	101,056	-	-	-	-	128,031
7,072	8,858	2,564	253,244	147	-	46,144	502	376,202
5,605	5,799	1,711	152,620	-	-	10,145	2,359	218,908
2,190	2,194	696	86,260	-	-	13,579	47	121,995
2,332	3,143	988	109,165	3,840	-	21,977	4,185	168,398
3,040	3,480	1,072	100,949	2,358	-	29,858	307	167,025
11,641	14,038	4,371	456,094	-	-	156,651	12,925	800,474
951	2,512	879	82,255	-	-	22,702	5,536	136,005
10,942	2,611	1,168	122,738	-	-	13,001	4,359	172,062
3,964	4,794	1,789	152,175	-	-	6,847	496	203,419
9,542	6,897	2,780	260,292	1,303	-	8,375	1,629	356,487
1,745	4,496	1,776	167,830	-	-	15,038	-	231,892
6,744	3,294	1,032	105,515	-	-	6,801	1,272	157,379
3,895	2,865	935	118,098	-	-	35,659	8,654	250,786

支出決算 (主要科目別)

警備費	勸業費	諸稅及負擔	市町村債費	基本財 産蓄積	財産費	神社費	其他	計
16,196	22,459	314,777	25,676	514,568	13,988	10,230	635,952	3,254,097
管								
島 別 (大正六年度)								
1,782	329	86	-	6,820	605	98	2,213	82,622
936	1,200	23,627	-	55,588	980	1,785	62,637	355,604
1,772	807	20,732	2,920	27,753	456	753	31,538	204,334
792	2,438	14,543	891	20,794	80	487	15,333	116,789
516	982	19,082	-	21,310	541	816	40,405	159,180
762	1,469	17,614	67	22,723	237	451	40,912	159,388
3,332	404	57,986	-	124,283	4,222	1,360	187,063	757,650

第一五四 市町村費

	役所役場費	會議費	土木費	教育費	衛生費	救助費
安濃郡	19,374	730	1,789	32,070	1,962	348
瀨摩郡	30,997	1,280	1,679	41,293	4,846	139
色智郡	34,285	1,879	4,111	59,132	3,731	221
那賀郡	55,936	2,868	8,813	94,985	9,718	417
美濃郡	36,207	1,454	8,696	63,848	9,847	101
鹿足郡	26,419	802	1,185	37,554	5,575	52
隱岐島	29,969	2,522	6,605	55,381	10,418	-

第一五五 縣有

	公債證書及株券	預金	貸付金	現金	計
小學校教員恩給基金	65,450	15,257	-	-	80,707
福災救助基金	987,350	167,021	-	-	1,154,371
勸業資金	-	25,676	-	-	25,676
小學校教員加俸資金	-	23,635	-	-	23,635
教育資金	-	58,466	-	-	58,466
縣立學校生徒獎勵資金	90	5,716	-	-	5,846
恩賜慈惠救濟基金	20,100	84,029	-	-	104,129
大禮恩賜賑恤資金	-	12,094	-	-	12,094
軍人遺家族廢兵救護基金	17,550	4,280	-	-	21,830

第一五六 縣有基金

	福災救助基金	慈惠救濟資金	恩給基金	加俸基金	教育資金	勸業資金	學校基金
大正三年度末	1,062,526	96,290	60,430	47,481	70,151	7,801	49,854
全四年度末	1,075,021	96,868	62,467	47,568	75,584	5,922	52,595
全五年度末	1,092,841	99,308	71,296	43,920	79,127	14,810	77,683
全六年度末	1,106,129	99,125	77,577	36,042	82,998	15,699	116,707
全七年度末	1,050,687	97,234	77,476	25,291	81,841	26,194	-

支出決算 續

警備費	勸業費	諸稅及負擔	市町村債費	基本財産蓄積	財産費	神社費	其他	計
489	1,044	16,054	142	17,789	432	290	33,568	126,037
372	50	15,618	11,699	17,843	476	354	40,274	166,920
342	1,175	26,439	2,174	23,066	294	426	31,068	183,342
1,419	880	50,489	651	58,084	2,021	1,218	41,652	333,551
1,025	3,356	27,285	2,570	35,087	319	1,087	25,478	215,860
889	960	24,788	4,562	34,990	357	669	11,398	150,202
1,224	7,859	484	-	47,539	2,968	436	72,413	237,818

財 産

(大正八年三月三十一日)

	公債證書及株券	預金	貸付金	現金	計
小林育英基金	3,000	130	-	-	3,130
縣吏員職員恩給基金	-	1,329	-	-	1,329
興學基金	-	122,235	-	-	122,235
興學資金	-	-	-	4,581	4,581
縣稅部	-	-	-	172,616	172,616
一般經濟	166,660	-	-	-	166,660
計	1,260,200	519,908	-	177,197	1,957,305

本表ニハ縣有土地、建物等ヲ省ク

金 及 資 金

興學基金	興學資金	縣立學校生徒獎勵資金	軍人遺家族廢兵救護基金	大禮恩賜賑恤資金	縣吏員職員恩給基金	小林育英基金	計
-	-	1,394	21,181	-	-	-	1,417,113
-	-	1,883	21,052	10,653	-	-	1,450,296
-	-	2,045	20,946	11,079	-	1,000	1,514,045
-	-	2,160	20,940	11,517	32	2,050	1,570,976
115,848	4,581	5,673	20,102	11,961	-	3,180	1,520,068

第一五七 罹災救

	年度末現在						前年度繰越金
	現金	國債	地方債	興業債券	貸出金	計	
大正三年度	140,275	902,350	-	-	19,900	1,062,525	77,322
全四年度	159,278	916,350	-	-	-	1,075,628	24,623
全五年度	150,191	942,650	-	-	-	1,092,841	23,694
全六年度	163,479	942,650	-	-	-	1,106,129	14,613
全七年度	126,725	976,350	-	11,000	-	1,114,075	27,628

第一五八 郡有財産 (大正八年三月三十一日)

	土地		建物		諸公債 証券價額	株券及 債券價額	其他諸 品價額	預金	貸付金	現金	價額計
	反別	價額	坪數	價額							
八東郡	宅地	41	205	52	2,190	760	-	132	7,312	-	10,599
能義郡	宅地	322	213	313	6,913	4,000	1,000	-	510	-	12,636
仁多郡	宅地 山林	608 512	4,200	218	4,092	12,340	1,100	-	2,525	470	24,727
大原郡	宅地 山林	643 20	1,633	287	4,140	3,626	173	-	4,333	500	14,405
飯石郡	宅地 山林	471 763	3,380	113	2,630	1,607	1,729	280	11,797	-	21,513
籾川郡	宅地	702	3,510	228	15,274	9,668	700	-	11,808	-	40,960
安濃郡	-	-	-	460	14,584	-	5,850	3,500	127	-	24,011
麗摩郡	宅地 山林	576 7	1,110	189	300	2,650	825	-	2,318	-	7,203
邑智郡	宅地 田	772 1	715	209	10,050	6,676	3,870	-	1,683	-	22,994
那賀郡	宅地	752	566	210	5,300	-	-	-	18	-	5,884
美濃郡	宅地 山林	288 1	1,079	182	1,095	-	900	-	13,488	-	16,562
鹿足郡	山林	2	423	531	15,914	250	-	300	3,706	-	20,593
計	宅地 山林 田	5,175 1,305 1	17,034	3,081	82,432	41,667	16,147	4,212	59,625	500	222,087

助基金

	收入					支出				
	府縣稅 債立金	基金ヨリ スル利子	生利	基金繰入	計	差益	救助費	雜支出	計	差損
-	-	43,933	-	-	121,255	-	-	72,527	72,527	21,374
-	-	43,251	-	-	67,874	-	7,438	11,493	18,931	25,248
-	-	44,470	-	-	68,164	35	-	25,300	25,300	28,287
-	-	45,596	-	-	60,210	10	-	272	272	32,292
-	-	46,289	9,194	-	83,111	-	11,588	71,917	83,501	28,756

第一五九 市町村基本財産 其一 (市町村經濟全般ノ爲ニ設備スルモノ)

	土地價額	立木價額	建物價額	諸公債證 書價額	諸株券價額	其他有價 證券價額	現金	計
全 管								
大正四年度	876,864	44,033	48,402	440,168	176,641	887,545	477,545	2,901,449
全五年度	961,798	52,109	56,385	405,347	168,335	891,097	606,968	3,142,089
全六年度	1,159,782	58,070	54,363	414,279	156,319	1,004,673	703,767	3,551,253
全七年度	1,515,732	65,220	59,573	453,687	171,213	955,979	913,442	4,144,846
全八年度	1,722,508	114,917	50,022	653,995	174,214	1,046,413	865,396	4,632,465
市 郡 島 別 (大正八年三月三十一日)								
松江市	7,722	-	-	400	-	-	9,701	17,823
八東郡	132,939	-	7,162	34,415	11,920	92,083	156,822	435,341
能義郡	220,106	21,809	2,140	29,651	7,525	32,699	58,076	372,906
仁多郡	3,514	20,630	356	54,108	10,195	41,653	29,664	160,120
大原郡	52,013	300	1,344	23,467	25,532	42,810	38,528	183,994
飯石郡	102,411	-	1,809	65,900	7,380	60,310	26,823	264,633
籾川郡	316,156	2,119	7,836	235,630	44,635	523,785	200,645	1,334,856
安濃郡	126,276	1,000	219	14,925	6,400	63,840	28,463	246,123
麗摩郡	39,458	-	2,050	20,100	3,020	17,295	20,136	102,109
邑智郡	121,400	-	3,307	11,690	4,405	46,918	36,644	224,364
那賀郡	135,212	2,860	9,255	30,400	11,585	11,865	77,676	278,853
美濃郡	112,356	27,144	1,081	26,530	24,225	45,223	57,047	293,606
鹿足郡	56,236	9,055	4,533	1,529	4,902	9,197	48,723	134,175
陸岐島	297,709	30,000	8,930	110,250	12,440	48,735	75,498	583,562

第一六〇 市町村基本財産 其二 (罹災救助資金)

	土地價額	立木價額	建物價額	諸公債證券價額	諸株券價額	其他有價證券價額	現金	計
全 管								
大正六年	—	—	—	16,187	2,620	129,837	298,646	446,803
全七年	—	—	—	69,677	6,039	192,204	445,660	713,580
市 郡 島 別 (大正八年三月卅一日)								
松江市	—	—	—	—	—	—	47,868	47,868
八束郡	—	—	—	2,650	—	18,870	74,794	91,314
能義郡	—	—	—	300	—	11,890	26,717	38,407
仁多郡	—	—	—	950	—	4,160	8,840	13,950
大原郡	—	—	—	1,900	2,525	18,944	14,430	32,799
飯石郡	—	—	—	11,350	—	10,730	10,266	32,346
簸川郡	—	—	—	18,450	—	61,470	64,376	139,296
安濃郡	—	—	—	1,975	—	18,690	10,221	30,886
麗摩郡	—	—	—	18,075	—	10,980	14,066	38,121
色智郡	—	—	—	3,000	2,200	18,155	28,610	46,965
那賀郡	—	—	—	8,925	500	6,330	73,014	88,769
美濃郡	—	—	—	5,690	—	19,830	28,014	53,534
鹿足郡	—	—	—	2,812	—	4,055	25,025	31,892
隱岐島	—	—	—	4,100	814	3,600	19,419	27,933

第一六一 市町村基本財産 其三 (學校基本財産)

	土地價額	立木價額	建物價額	諸公債證券價額	諸株券價額	其他有價證券價額	現金	計
全 管								
大正六年	50,065	30,796	—	11,643	3,234	90,809	90,807	277,354
全七年	57,147	64,989	1,300	49,008	1,965	74,921	107,828	357,158
市 郡 島 別 (大正八年三月卅一日)								
松江市	—	—	—	—	—	—	3,583	3,583
八束郡	8,873	—	—	1,061	—	9,195	24,532	43,661
能義郡	453	105	—	598	10	220	6,892	8,278
仁多郡	1,103	47,013	—	1,199	—	596	3,028	52,939
大原郡	11,007	2,010	—	1,150	555	6,064	9,471	30,257

第一六一 市町村基本財産 其三 續

	土地價額	立木價額	建物價額	諸公債證券價額	諸株券價額	其他有價證券價額	現金	計
飯石郡	4,110	4,700	—	4,725	240	2,480	2,457	18,712
簸川郡	12,571	20	—	6,400	—	17,000	18,846	54,837
安濃郡	1,779	3,350	—	300	40	5,390	3,412	14,271
麗摩郡	5,266	—	—	1,725	—	4,270	3,001	14,262
色智郡	2,066	2,441	1,300	500	40	4,430	3,756	14,583
那賀郡	2,732	—	—	50	—	1,125	6,216	10,123
美濃郡	5,152	98	—	1,300	1,080	9,653	11,911	29,194
鹿足郡	2,085	5,252	—	—	—	848	6,882	15,017
隱岐島	—	—	—	30,000	—	18,600	3,841	47,441

第一六二 市町村基本財産 其四 (其他ノ財産)

	土地價額	立木價額	建物價額	諸公債證券價額	諸株券價額	其他有價證券價額	現金	計
全 管								
大正六年	310	—	—	7,750	2,740	4,440	23,429	38,669
全七年	500	—	—	4,842	1,700	4,670	34,792	46,504
市 郡 島 別 (大正八年三月卅一日)								
松江市	—	—	—	1,700	100	—	2,587	4,387
八束郡	100	—	—	200	—	—	1,798	2,098
能義郡	—	—	—	—	—	155	4,546	4,701
仁多郡	—	—	—	192	1,600	810	5,555	8,157
大原郡	400	—	—	500	—	509	2,747	4,156
飯石郡	—	—	—	1,100	—	220	348	1,668
簸川郡	—	—	—	1,100	—	1,103	8,784	10,937
安濃郡	—	—	—	—	—	—	—	—
麗摩郡	—	—	—	—	—	—	—	—
色智郡	—	—	—	—	—	—	—	—
那賀郡	—	—	—	—	—	—	—	—
美濃郡	—	—	—	—	—	—	—	—
鹿足郡	—	—	—	50	—	373	1,245	1,668
隱岐島	—	—	—	—	—	1,500	7,232	8,732

第一六三 地方債種類別

	縣債		郡債		市債		町村債		水利土功組合債		計
	人員	稅額	人員	稅額	人員	稅額	人員	稅額	人員	稅額	
總數											
大正三年		45,426		224,300		116,857					386,583
全四年度		48,626		596,300		114,199					759,125
全五年度		48,513		584,217		108,729					736,459
全六年度		46,739		583,919		79,232					709,890
全七年度		46,874		566,891		66,814					680,579
目的別 (大正七年度)											
教育費				3,200		23,784					26,984
衛生費											
勸業費											
土木費											
償還債		46,874				43,030					89,904
其他				563,691							563,691
市郡島別 (大正七年度)											
松江市				566,891							566,891
能多郡						15,550					15,550
仁多郡						1,980					1,980
灘摩郡						36,542					36,542
色智郡						4,508					4,508
那賀郡						1,284					1,284
鹿足郡		46,874				6,950					53,824

第一六四 國稅滯納處分其一

	督促狀發付		財産差押		處分決行徴收		税金缺損		翌年度へ繰越	
	人員	稅額	人員	稅額	人員	稅額	人員	稅額	人員	稅額
全管										
大正三年度	671	7,761	147	3,886	21	2,438	8	137	12	459
全四年度	437	16,224	64	16,808	15	14,508	3	324	11	66
全五年度	513	7,947	53	2,745	12	1,373	2	4	10	10
全六年度	404	10,741	31	1,659	4	215	3	89		
全七年度	257	15,505	31	5,095	7	379			2	294
市郡島別 (大正七年度)										
松江市	24	340	1	75						
入東郡	19	2,504	10	1,606	2	1				

第一六四 國稅滯納處分其一 續

	督促狀發付		財産差押		處分決行徴收		税金缺損		翌年度へ繰越	
	人員	稅額	人員	稅額	人員	稅額	人員	稅額	人員	稅額
能多郡	13	1,551		306	2					
仁多郡	6	533								
大原郡	11	329								
飯石郡	3	288	1	166						
灘摩郡	11	891	2	69	1	65				
安摩郡	20	6								
色智郡	4	8								
那賀郡	38	1,567								
美濃郡	33	1,782	3	88	1	27			1	4
鹿足郡	28	3,833	6	2,999	1	286				
鹿足郡	17	1,269	5	397						
鹿足郡	30	604							1	290

第一六五 國稅滯納處分其二

	地租		所得稅		營業稅		酒稅		醬油稅		賣藥營業稅		其他		計	
	人員	稅額	人員	稅額	人員	稅額	人員	稅額	人員	稅額	人員	稅額	人員	稅額	人員	稅額
全管																
大正三年度	257	426	76	331	194	1,722	3	3	2	1	18	74	121	5,204	671	7,761
全四年度	221	389	47	1,179	71	627	12	9,418	15	53	12	34	111	4,524	487	16,224
全五年度	250	307	67	1,300	55	568	9	844	23	133	11	49	98	4,751	513	7,947
全六年度	193	114	35	951	33	448	14	225	15	68	6	20	146	10,881	442	12,707
全七年度	54	19	25	197	19	232	6	14	7	25			147	15,675	258	16,162
市郡島別 (大正七年度)																
松江市			9	142	15	198									24	340
入東郡	2	1					8	7					14	2,496	19	2,504
能多郡	3	0											6	533	6	533
仁多郡													6	533	6	533
大原郡													11	329	11	329
飯石郡													3	288	3	288
灘摩郡			2	8			1	4					8	879	11	891

第一六八 市町村收入滞納處分 其一 續

	督促状發付		財産差押		處分決行徴収		收入缺損		翌年度へ繰越	
	人員	税額	人員	税額	人員	税額	人員	税額	人員	税額
飯石郡	1	0	—	—	—	—	—	—	—	—
瀬川郡	173	417	40	59	7	8	15	9	—	—
安濃郡	288	542	28	38	2	1	18	6	—	—
藤原郡	251	459	11	14	9	6	48	53	—	—
色智郡	347	479	—	—	—	—	29	29	31	86
那賀郡	325	552	485	1,902	36	58	148	172	51	96
美濃郡	603	695	31	25	10	12	167	126	1	1
鹿足郡	94	214	—	—	—	—	4	5	—	—
隱岐島	1,135	5,225	374	557	162	296	25	34	101	446

本表税額ト次表ノ税額ト符合セザルモノハ四捨五人ノ結果ニ依ル

第一六九 市町村收入滞納處分 其二

	督促状發付		財産差押		處分決行徴収		收入缺損		翌年度へ繰越	
	人員	税額	人員	税額	人員	税額	人員	税額	人員	税額
總 數										
大正三年度	20,090	56,174	8,165	27,234	350	6,901	1,669	1,852	2,379	5,954
全四年度	22,393	61,611	9,478	29,104	2,117	6,571	2,036	2,440	2,736	6,535
全五年度	17,908	48,859	7,338	17,852	1,100	2,277	1,791	1,933	2,453	4,948
全六年度	14,192	34,276	6,563	14,479	200	562	1,700	1,415	1,376	2,604
全七年度	10,722	28,084	5,277	12,563	233	388	1,229	1,056	1,171	2,559
種 別 (大正七年度)										
地租附加税	182	169	26	36	6	0	58	34	3	6
戸數割附加税	3,271	9,317	892	2,572	208	350	320	365	179	606
國稅營業税附加税	50	241	35	157	1	2	2	4	2	9
縣稅營業税附加税	2,612	2,110	1,746	1,548	5	3	520	352	193	190
縣稅雜種稅附加税	1,590	2,705	944	1,876	15	19	239	181	118	147
所得稅附加税	24	362	12	99	—	—	—	—	2	53
礦業稅附加税	23	91	3	32	1	8	2	0	—	—
家屋稅附加税	1,522	10,769	1,007	5,285	—	—	14	20	133	676
賣藥營業稅附加税	—	—	—	—	—	—	—	—	—	—
特別所得稅	1,376	2,277	608	997	—	—	65	97	514	792
學校授業料	64	37	—	—	—	—	6	2	26	20
過年度收入	8	2	4	1	—	—	3	1	—	—
未役換算金	—	—	—	—	—	—	—	—	—	—

第一七〇 縣官ノ分課 (△ハ兼務者) (大正八年一月廿七日)

	勤任	委任	委任待遇	列任	列任待遇	縣吏員	雇	計
知事官房	—	—	—	3	—	—	1	4
知事官房	—	—	—	2	—	—	6	8
知事官房	1	—	—	5	—	—	7	13
内務部	—	1	—	—	—	—	—	1
内務部	—	1	—	9	—	4	4	18
内務部	—	1	—	14	—	40	1	55
内務部	—	1	—	5	—	16	—	17
内務部	—	10	△	7	—	—	22	64
内務部	—	3	△	2	11	3	—	20
内務部	—	1	—	—	—	—	—	22
内務部	—	18	△	9	68	14	46	182
内務部	—	—	—	—	—	16	17	44
警務部	—	1	—	—	—	—	—	1
警務部	—	—	△	1	2	5	3	10
警務部	—	—	—	—	4	4	1	9
警務部	—	4	1	4	4	1	4	18
警務部	—	—	—	—	2	—	—	2
警務部	—	5	△	1	12	13	1	40
島	—	1	—	—	19	—	—	24
總計	1	24	△	11	104	27	47	259
						17	18	55
						△	△	△
								50

第一七一 縣官吏員及雇 其一 (大正八年一月廿七日)

	人員	俸給年額	階 級	人員	俸給年額	
						知事官房
知事官房	1	540	内 部 長 任 四 等	1	1,700	
知事官房	1	480	理 事 官 任 五 等	2	2,300	
知事官房	1	384		計	1	900
知事官房	1	324			3	3,200
知事官房	1	300				
知事官房	5	2,028				

第一七一 縣官吏員及雇 其一 續

		人員	俸給年額	階 級	人員	俸給年額		
內 務 部	技 師 奏任	三 等	1,000	警 部 列任	四 級	660		
		四 等	1,180		五 級	600		
		五 等	1,090		六 級	2,160		
		六 等	650		七 級	1,090		
		七 等	150		八 級	2,520		
		計	4,020		九 級	360		
		五 級	3,000		十 級	648		
		六 級	2,700		計	2,100		
		七 級	2,880		二十圓以上	26		
		廿 二 圓 級	1,152		二十圓未滿	24		
		廿 七 圓 級	2,160		計	24		
		廿 八 圓 級	336		警 部 列任	廿 七 圓	1	
		廿 七 圓 級	972			計	24	
		二十圓未滿	600		技 手 列任	二十圓未滿	3	
計	516	計	4					
縣 視 學 列任	5 級	2	1,200	島 司 奏任	四 等	1,600		
技 手 列任	四 級	1	660		五 級	600		
	五 級	1	600		六 級	480		
	六 級	1	480		七 級	840		
	七 級	1	420		八 級	312		
	八 級	1	420		九 級	600		
	九 級	1	396		十 級	240		
	十 級	2	720		十一 級	376		
	二十圓未滿	3	900		十二 級	180		
	計	28	1,320		計	12		
	島 廳 技 手 列任	二十圓未滿	7		96	島 廳 技 手 列任	二十圓未滿	7
		計	38		5,496		計	7
	合 計	92	29,932		合 計	20	5,524	
	警 部 長 奏任	五 等	1		1,500	總 計	179	69,980
	警 察 部	技 師 奏任	五 等	2	1,600	大 正 六 年 十 月 十 日	164	58,409
六 等			1	30	全 四 年 十 二 月 末 日	165	58,142	
七 等			1	30	全 三 年 十 二 月 末 日	162	57,940	
計			4	120	全 二 年 十 二 月 末 日	150	56,238	

第一七二 縣官吏員及雇 其二 (大正八年一月廿七日)

		人員	月俸額	階 級	人員	月俸額			
知 事 官 房 合 計	知 事 官 房 合 計	二十圓以上	7	94	內 務 部 合 計	二十圓以上	2		
		二十圓未滿	7	94		二十圓未滿	1		
		計	7	94		計	2		
		農 業 技 師 奏任待遇	二十圓以上	7		442	恩 給 顧 問 醫 疾 病 調 查 醫 務 部	二十圓以上	1
			二十圓未滿	24		886		二十圓未滿	1
		農 業 技 手 奏任待遇	二十圓以上	5		30	計	二十圓未滿	22
			二十圓未滿	29		916		計	22
		縣 稅 檢 查 員	二十圓以上	4		97	合 計	計	141
			二十圓未滿	3		21		計	3,265
		土 木 工 手	二十圓以上	30		730	警 察 部 合 計	警 察 醫 奏任待遇	1
			二十圓未滿	21		287		警 察 醫 列任待遇	1
		產 業 組 合 主 事 補	二十圓以上	51		1,221	巡 査 待 遇	二十四圓	1
			二十圓未滿	2		45		二十三圓	1
		會 計 吏 員	二十圓以上	2		45	警 察 部 合 計	二十二圓	8
二十圓未滿	2		45	二十一圓	19				
統 計 吏 員	二十圓以上	2	48	警 察 部 合 計	二十圓	70			
	二十圓未滿	1	19		十九圓	110			
耕 地 整 理 助 手	二十圓以上	1	19	警 察 部 合 計	十八圓	82			
	二十圓未滿	1	19		十七圓	48			
耕 地 整 理 助 手	二十圓以上	2	41	警 察 部 合 計	十六圓	36			
	二十圓未滿	8	181		十五圓	33			
耕 地 整 理 助 手	二十圓以上	10	172	警 察 部 合 計	十四圓	16			
	二十圓未滿	1	24		十三圓	20			
耕 地 整 理 助 手	二十圓以上	1	16	警 察 部 合 計	十一圓	13			
	二十圓未滿	2	40		計	457			
林 業 助 手	二十圓以上	2	41	屠 畜 檢 査 技 手	二十圓以上	3			
	二十圓未滿	2	35		二十圓未滿	8			
林 業 助 手	二十圓以上	4	74	計	計	11			
	二十圓未滿	1	24		衛生 技 師	2			
林 業 助 手	二十圓以上	1	16	警 察 部 合 計	衛生 技 師	2			
	二十圓未滿	2	40		警 察 囑 託 醫	3			
林 業 助 手	二十圓以上	2	41	警 察 部 合 計	二十圓以上	4			
	二十圓未滿	2	35		二十圓未滿	1			
林 業 助 手	二十圓以上	4	74	計	計	5			
	二十圓未滿	1	24		計	100			

第一七二 縣官吏員及雇 其二 續

		人員	月俸額	階 級	人員	月俸額		
警 察 部	警察技書員	二十圓以上	2	55	島 雇	二十圓以上	1	15
		二十圓未滿	1	15		二十圓未滿	3	29
		計	3	70		計	4	44
雇	雇	二十圓以上	-	-	總 計	二十圓以上	-	-
		二十圓未滿	7	85		二十圓未滿	4	44
		計	7	85		計	4	44
合 計		490	8,782		642	12,185		
					大正六年十月十日	659	11,057	
					全四年十二月末日	664	11,279	
					全三年十二月末日	663	11,491	
					全二年十二月末日	650	10,627	

第一七三 郡 吏 其一 (大正八年一月廿七日)

		郡長	郡書記	郡視學	郡技手	農業技師	農業 工業 林業 水產 技手	郡吏員	雇	計
八 束 郡	郡	1	19	1	4	-	5	3	1	34
能 能 郡	郡	1	11	1	2	-	4	3	3	25
仁 多 郡	郡	1	12	1	5	-	2	3	-	24
大 原 郡	郡	1	11	1	4	-	2	1	1	21
飯 石 郡	郡	1	14	1	6	-	3	2	1	28
箴 川 郡	郡	1	20	1	6	-	7	1	3	44
安 濃 郡	郡	1	8	1	2	-	2	2	3	19
麗 摩 郡	郡	1	12	1	6	-	5	2	-	27
色 智 郡	郡	1	13	1	6	-	5	3	1	30
那 賀 郡	郡	1	21	1	5	-	5	5	1	39
美 濃 郡	郡	1	13	1	4	-	2	2	2	25
鹿 足 郡	郡	1	13	1	4	-	2	1	-	23
總 計		12	167	12	54	-	44	33	16	338
大正六年十月十日		12	165	12	42	1	48	30	22	335
全四年十二月末日		12	164	12	41	1	49	32	20	331
全三年十二月末日		12	167	12	40	1	50	32	24	338
全二年十二月末日		11	171	12	39	1	49	17	21	321

第一七四 郡 吏 其二 (大正八年一月廿七日)

		人員	俸給年額	階 級	人員	俸給年額			
郡 長	長	四 等	1	1,600	郡 視 學	十二圓	2	432	
		五 等	2	2,400		十一圓	1	182	
		六 等	4	4,300		計	167	48,900	
		七 等	4	3,800		三 級	2	1,200	
		八 等	1	900		四 級	6	3,240	
		計	12	13,000		五 級	4	1,920	
		四 級	6	3,240		計	12	6,360	
		五 級	8	3,840		郡 技 手	十五圓以上	1	192
		六 級	6	2,520			十五圓未滿	53	626
		七 級	10	3,600			計	54	828
廿九圓	1	348	農 業 水 林 工 業 技 手	十五圓以上	41		16,082		
廿八圓	8	2,638		十五圓未滿	3		48		
廿七圓	16	5,184		計	44		16,080		
廿六圓	7	2,184		郡 吏 員	十五圓以上		17	5,628	
廿五圓	16	4,800			十五圓未滿		16	840	
廿四圓	5	1,440			計		33	6,468	
廿三圓	9	2,484			雇		十五圓以上	2	372
廿二圓	11	2,904				十五圓未滿	18	2,362	
廿一圓	8	2,016				計	20	2,634	
九 級	8	1,920				總 計	342	94,270	
十 九 圓	7	1,596	大正六年十月十日			334	83,352		
十 八 圓	14	3,024	全 四 年 十 二 月 末 日			331	80,903		
十 七 圓	15	3,060	全 三 年 十 二 月 末 日			338	83,654		
十 六 圓	4	768	全 二 年 十 二 月 末 日	321		60,942			
十 級	4	720							

第一七五 市町村吏員其一 (組合村) (大正七年十二月卅一日)

		人員	支 給 金 額		
			月 俸	報 酬 金	計
市 市	長	1	116	-	116
市 市	助 役	1	70	-	70
員 助	役	-	-	-	-

第一七六 市 町 村

	市町村長		助 役		参事會員名譽職		收 入 役		常設委員		學務
	人員	支給月額	人員	支給月額	人員	支給月額	人員	支給月額	人員	支給月額	人員
大 正 六 年	200	4,210	287	3,446	0	0	279	3,223	1,118	208	631
全 七 年	272	4,655	286	3,892	6	0	278	3,678	1,169	256	356
市 郡											
松 江 市	1	116	1	70	0	0	1	42	82	0	0
八 束 郡	35	526	36	485	0	0	34	409	186	32	111
能 義 郡	16	300	20	332	0	0	16	229	15	2	0
仁 多 郡	9	140	10	96	0	0	10	112	10	0	16
大 原 郡	10	169	13	231	0	0	12	167	56	0	0
飯 石 郡	17	238	16	193	0	0	17	213	78	6	28
藤 川 郡	46	715	51	642	0	0	47	627	303	41	97
安 濃 郡	9	238	10	150	0	0	9	145	20	0	21
美 摩 郡	18	347	20	208	0	0	19	255	109	14	0
鹿 智 郡	29	418	25	284	0	0	28	353	102	3	61
那 賀 郡	41	658	42	546	0	0	42	535	86	11	0
美 濃 郡	19	363	18	264	0	0	19	240	131	147	0
鹿 足 郡	11	191	12	203	0	0	12	171	17	0	22
隱 岐 島	11	227	12	188	0	0	12	180	24	0	0

第一七七 文 書 ノ 發

	知事官房		内 務 部		警 察 部		計	
	發送	收受	發送	收受	發送	收受	發送	收受
	件數	件數	件數	件數	件數	件數	件數	件數
總 數								
大 正 四 年	1,757	2,484	38,516	48,798	17,584	22,099	57,857	78,981
全 五 年	1,673	2,469	42,589	52,523	21,926	25,140	65,288	80,123
全 六 年	1,387	1,388	41,649	51,035	50,516	33,087	93,552	85,510
全 七 年	1,327	2,100	61,062	63,943	54,259	32,768	116,648	93,611
種 別								
關 省	182	479	2,126	4,060	655	922	2,963	5,461

吏 員 其 二 續

委員	區長及代理		書 部		技 手		事 務 雇		其 他		計		
	支給月額	人員	支給月額	人員	支給月額	人員	支給月額	人員	支給月額	人員	支給月額	人員	
	134	4,328	1,201	79	8,520	16	293	88	669	17	392	7,831	22,304
	78	4,400	1,472	797	9,770	18	237	96	834	24	461	7,702	25,333
島 別 (大正七年十二月卅一日)													
—	—	—	33	697	5	126	8	131	12	228	99	1,410	
23	354	223	113	1,152	—	—	6	46	—	—	875	2,896	
—	296	48	47	599	1	22	—	—	3	62	414	1,603	
4	150	24	28	285	—	—	2	8	—	—	235	669	
—	222	108	33	452	2	45	3	33	2	42	353	1,242	
7	140	41	36	390	4	19	5	37	6	114	347	1,258	
26	416	159	174	2,096	1	1	15	143	—	—	1,150	4,441	
3	282	51	20	410	—	—	2	17	—	—	383	1,014	
—	414	47	44	537	1	1	6	43	—	—	631	1,452	
6	582	111	38	394	—	—	15	132	—	—	880	1,691	
—	846	166	72	881	—	—	10	75	1	15	1,140	2,887	
—	16	11	—	—	—	—	2	19	—	—	23	43	
—	348	295	58	710	—	—	18	135	—	—	611	2,154	
9	206	94	46	580	4	23	4	27	—	—	334	1,298	
—	144	119	45	587	—	—	2	17	—	—	250	1,318	

送 及 收 受

	知事官房		内 務 部		警 察 部		計	
	發送	收受	發送	收受	發送	收受	發送	收受
	件數	件數	件數	件數	件數	件數	件數	件數
關 府 縣	184	185	3,156	3,281	9,110	7,396	12,450	10,862
島 郡 市 役 所	597	1,231	33,165	35,495	1,943	1,431	35,705	38,157
警 察 官 署	65	5	1,912	1,584	40,514	17,256	42,491	18,845
管 外 其 他 官 公 署	18	32	4,860	2,651	481	512	5,359	3,195
管 外 雜	16	20	1,133	1,211	386	865	1,535	2,096
管 內 其 他 官 公 署	115	70	5,450	7,014	549	990	6,114	8,074
管 內 雜	150	78	9,260	8,647	621	3,396	10,381	12,121

島根縣 二五 市月町支

支	區	町	村	戶數	人口	面積	備考
1001	松江	松江	松江	1000	10000	1000	
1002	松江	松江	松江	1000	10000	1000	
1003	松江	松江	松江	1000	10000	1000	
1004	松江	松江	松江	1000	10000	1000	
1005	松江	松江	松江	1000	10000	1000	
1006	松江	松江	松江	1000	10000	1000	
1007	松江	松江	松江	1000	10000	1000	
1008	松江	松江	松江	1000	10000	1000	
1009	松江	松江	松江	1000	10000	1000	
1010	松江	松江	松江	1000	10000	1000	
1011	松江	松江	松江	1000	10000	1000	
1012	松江	松江	松江	1000	10000	1000	
1013	松江	松江	松江	1000	10000	1000	
1014	松江	松江	松江	1000	10000	1000	
1015	松江	松江	松江	1000	10000	1000	
1016	松江	松江	松江	1000	10000	1000	
1017	松江	松江	松江	1000	10000	1000	
1018	松江	松江	松江	1000	10000	1000	
1019	松江	松江	松江	1000	10000	1000	
1020	松江	松江	松江	1000	10000	1000	

島根縣 二六 市月町支

支	區	町	村	戶數	人口	面積	備考
1021	松江	松江	松江	1000	10000	1000	
1022	松江	松江	松江	1000	10000	1000	
1023	松江	松江	松江	1000	10000	1000	
1024	松江	松江	松江	1000	10000	1000	
1025	松江	松江	松江	1000	10000	1000	
1026	松江	松江	松江	1000	10000	1000	
1027	松江	松江	松江	1000	10000	1000	
1028	松江	松江	松江	1000	10000	1000	
1029	松江	松江	松江	1000	10000	1000	
1030	松江	松江	松江	1000	10000	1000	
1031	松江	松江	松江	1000	10000	1000	
1032	松江	松江	松江	1000	10000	1000	
1033	松江	松江	松江	1000	10000	1000	
1034	松江	松江	松江	1000	10000	1000	
1035	松江	松江	松江	1000	10000	1000	
1036	松江	松江	松江	1000	10000	1000	
1037	松江	松江	松江	1000	10000	1000	
1038	松江	松江	松江	1000	10000	1000	
1039	松江	松江	松江	1000	10000	1000	
1040	松江	松江	松江	1000	10000	1000	

大正九年六月五日印刷

島 根 縣

印刷所 犬山活版所
島根縣松江市白湯魚町七十一番地