

刊專供參考  
勿對外發表

032623

# 臺灣交通統計彙報

臺灣省政府交通處

中華民國三十八年一月編印

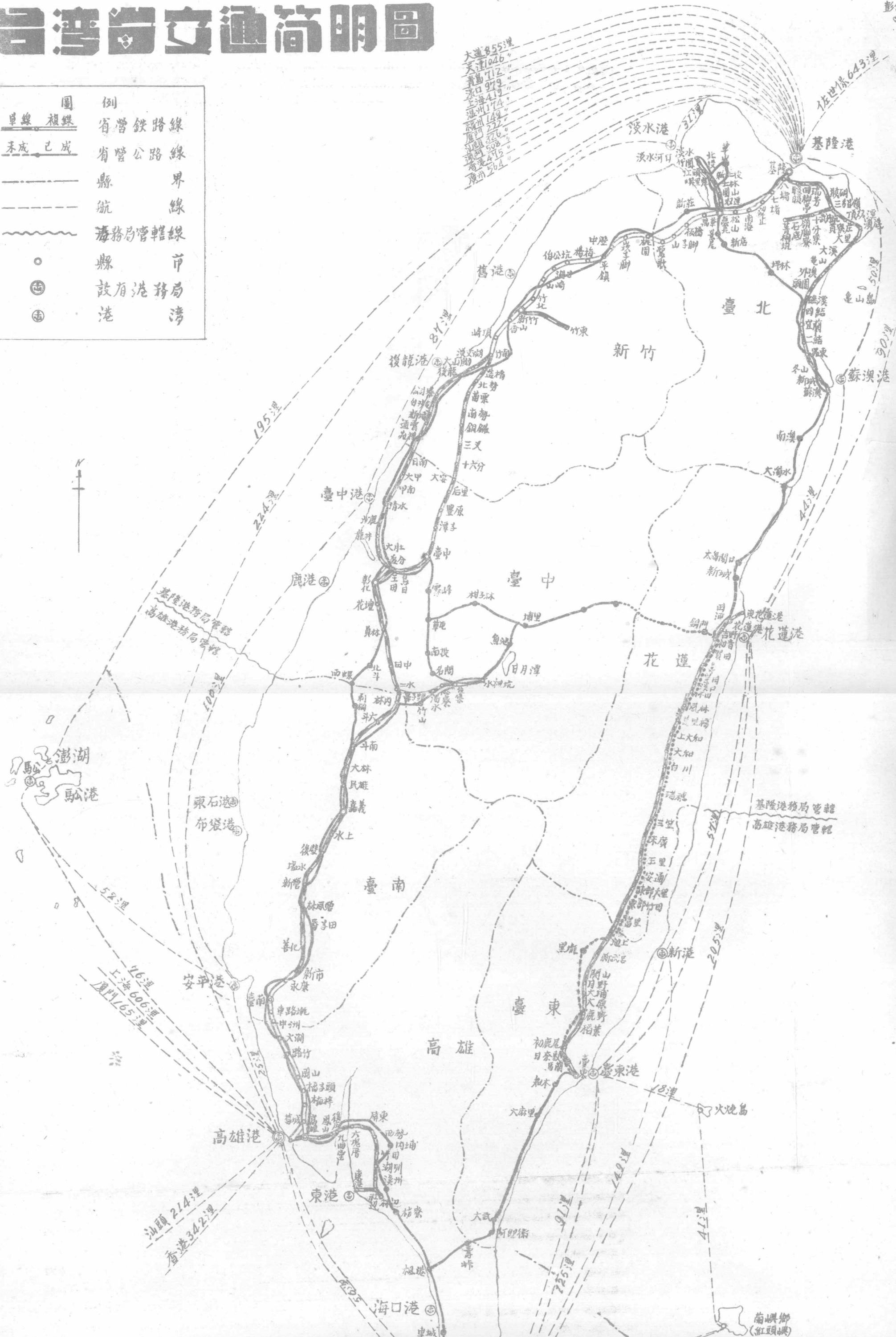




# 台灣省交通簡明圖

|    |    |        |   |
|----|----|--------|---|
| 單線 | 複線 | 例      |   |
| —  | —  | 省營鐵路線  |   |
| —  | —  | 省營公路線  |   |
| —  | —  | 縣界線    |   |
| —  | —  | 航線     |   |
| —  | —  | 海務局管轄線 |   |
| ○  | ○  | 縣      | 市 |
| ⊙  | ⊙  | 設有港務局  |   |
| ⊙  | ⊙  | 港      | 灣 |

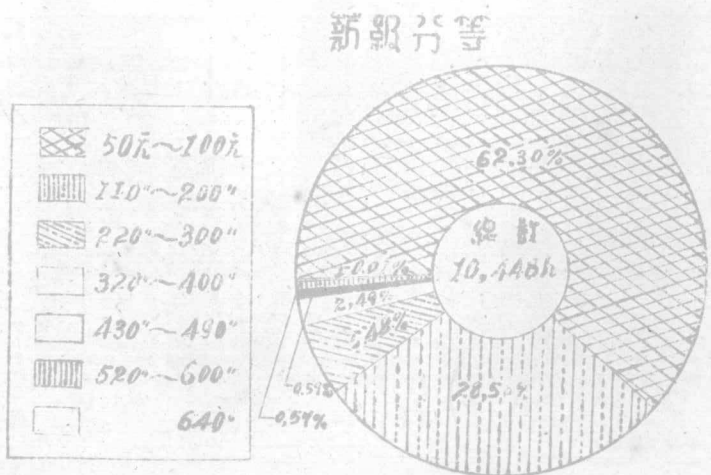
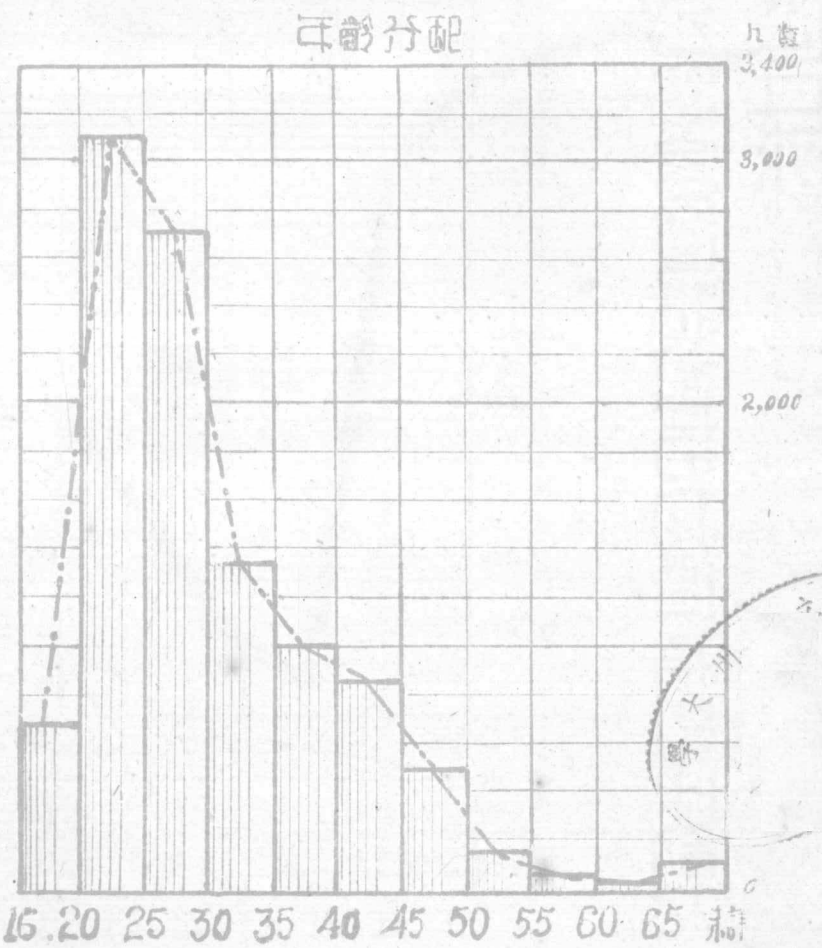
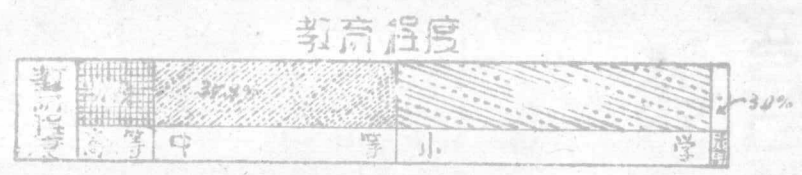
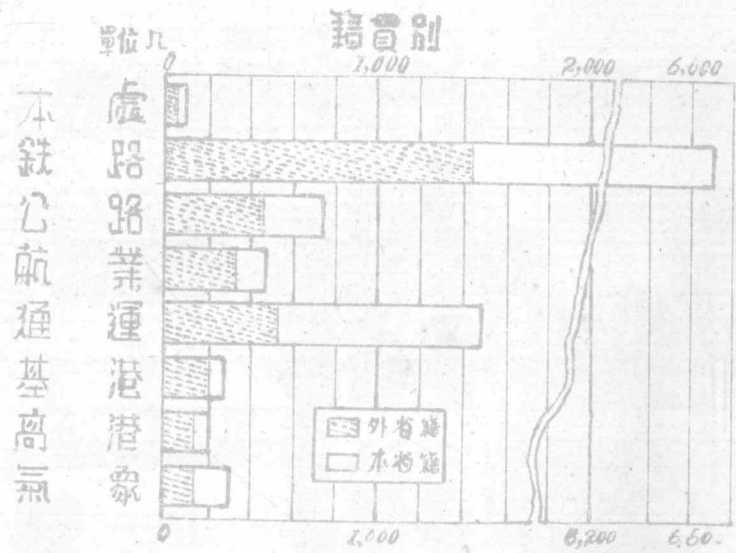
- 大連 855 哩
- 天津 1046 "
- 青島 712 "
- 漢口 979 "
- 上海 419 "
- 溫州 174 "
- 廣州 277 "
- 廈門 326 "
- 汕頭 508 "
- 香港 495 "
- 廣州 564 "



汕頭 214 哩  
香港 342 哩

蘭嶼鄉 (紅頭嶼)

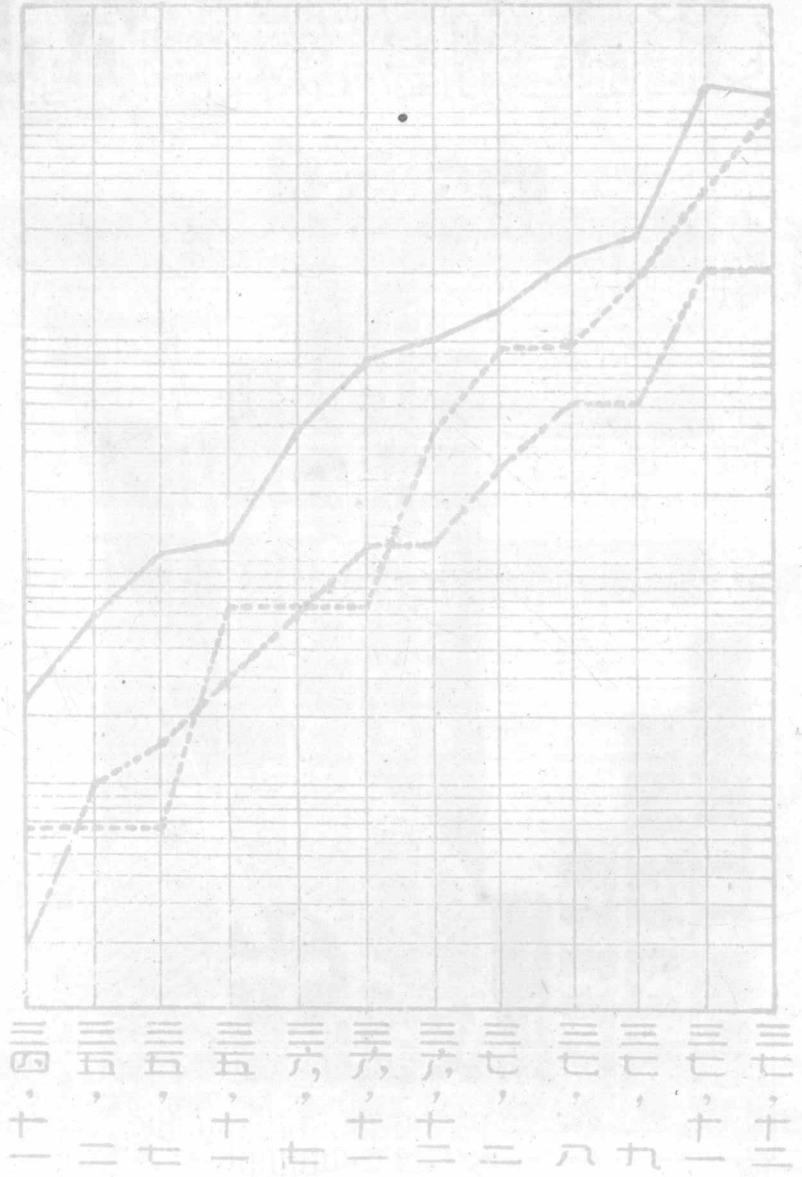

# 對凡職員機關附屬暨交通





物價指數

中華民國二十六年






# 台灣全省鐵路里程及運輸設備

民國三十一年

## 運輸設備



## 里程

|               |             |                 |                |
|---------------|-------------|-----------------|----------------|
| 917.3公里(1923) |             | 2,429.5公里(318站) |                |
| 東線<br>175.7公里 | 西線(741.4公里) | 營業線(108.6公里)    | 專用線(2,140.9公里) |
| 省營            | 省營          | 私營              | 省營             |



# 台湾省最近十年来省营铁路货运概况

民國二十八年至三十七年

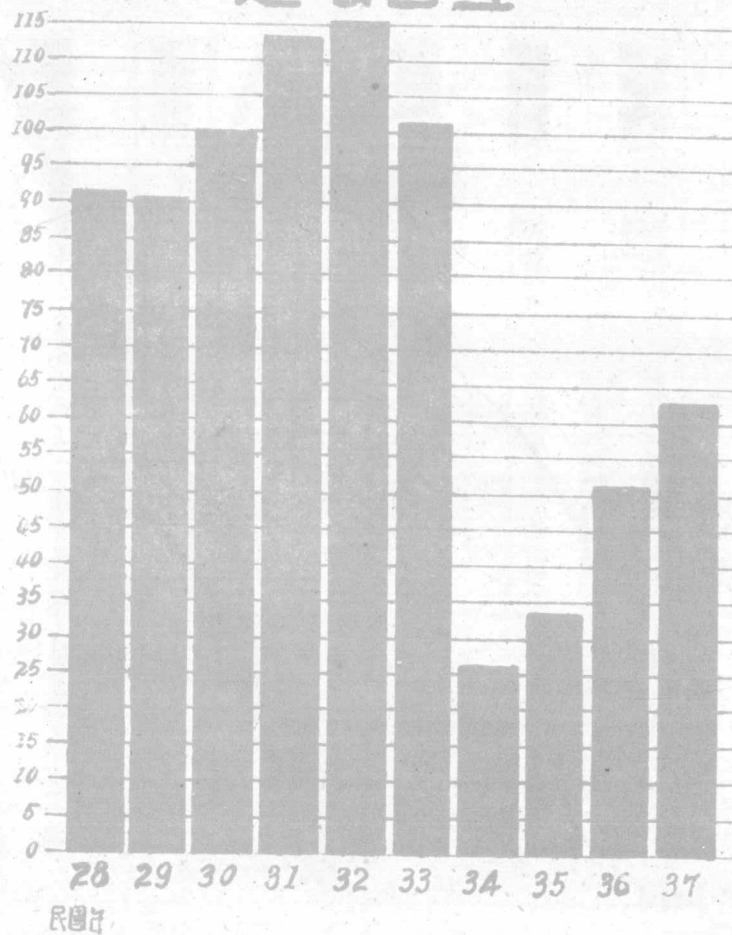
## 货运吨量

單位：十萬公噸



## 延噸公里

單位：百萬噸公里



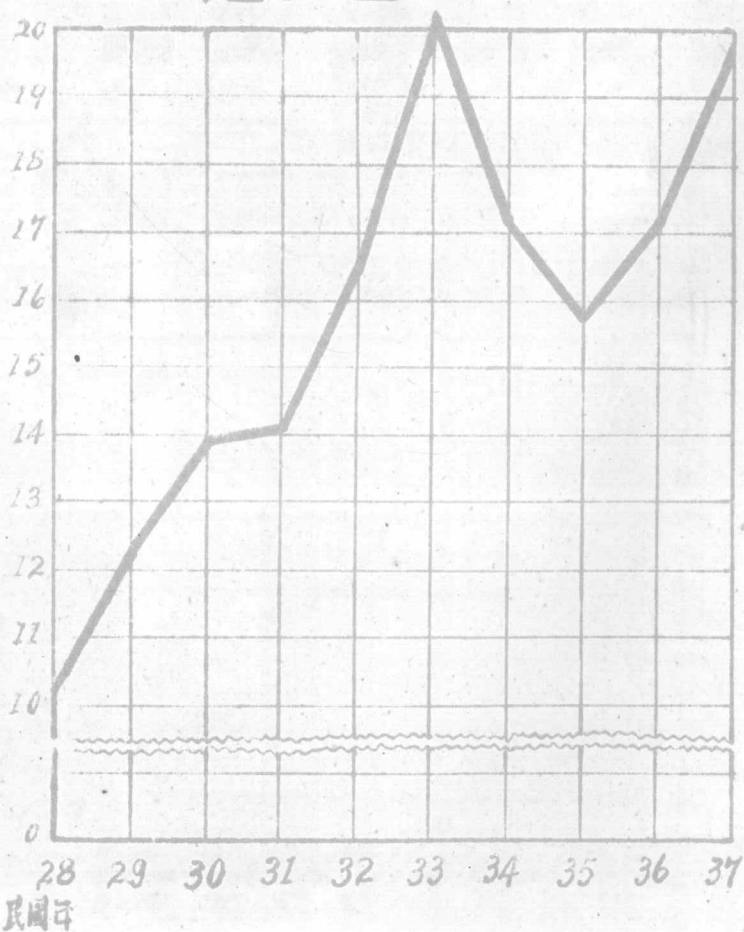


# 台湾省最近十年来省营铁路客运概况

民國二十八年至三十七年

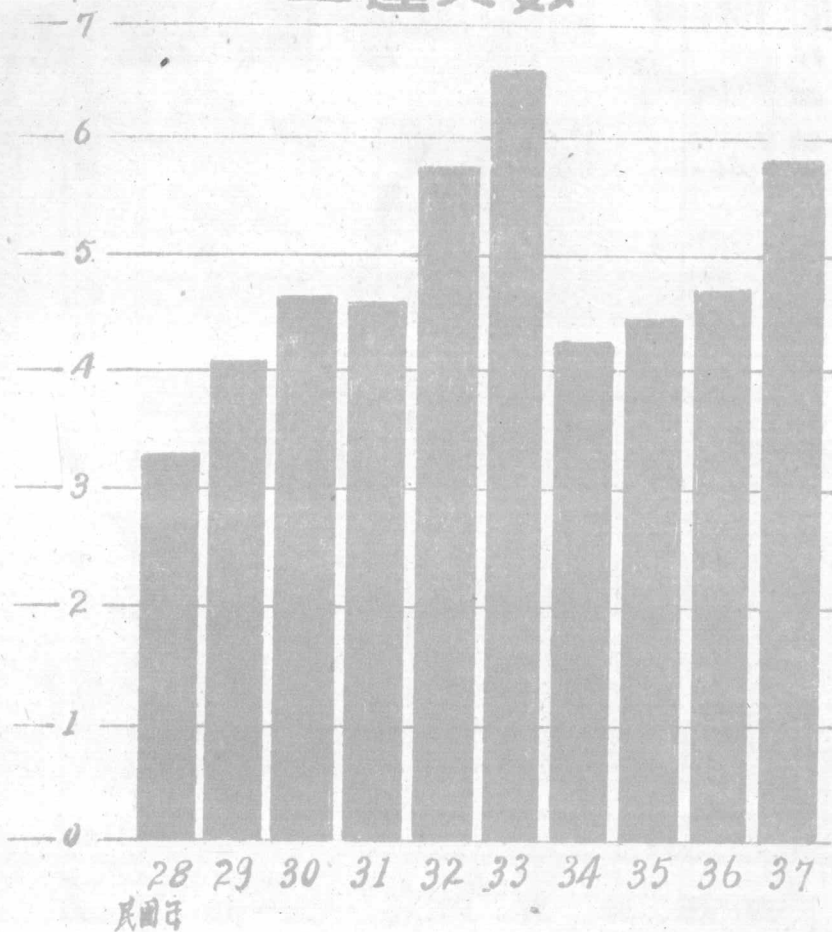
單位：億里公里

## 延長公里



單位：件万九

## 客運人数



# 本省各項列車行駛次數比較 (鐵路)

民國三十一年

單位 百次

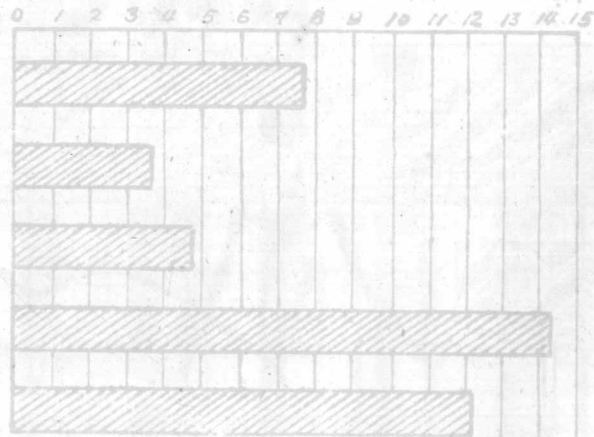




# 公路局客運運輸成績比較圖

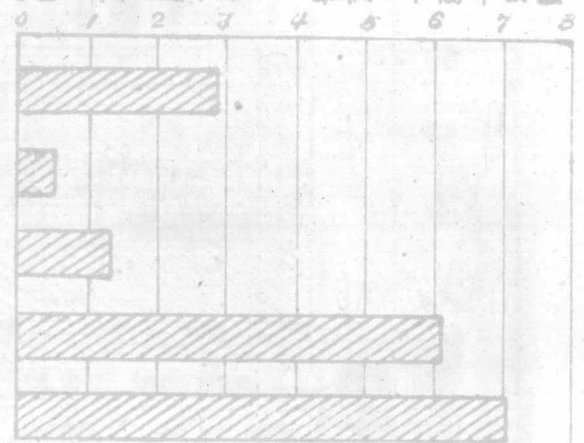
## 營業公里

單位：百公里



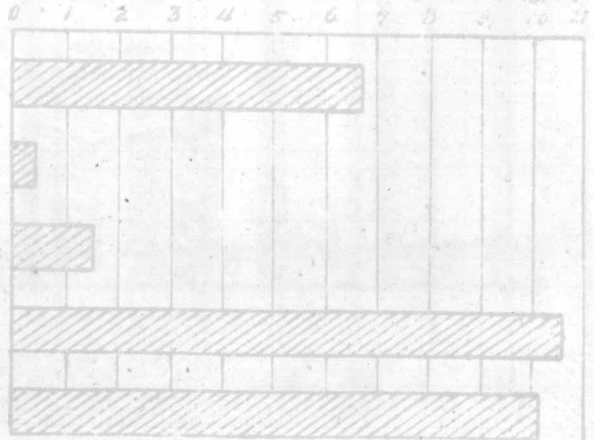
## 行車里程

單位：十萬車公里



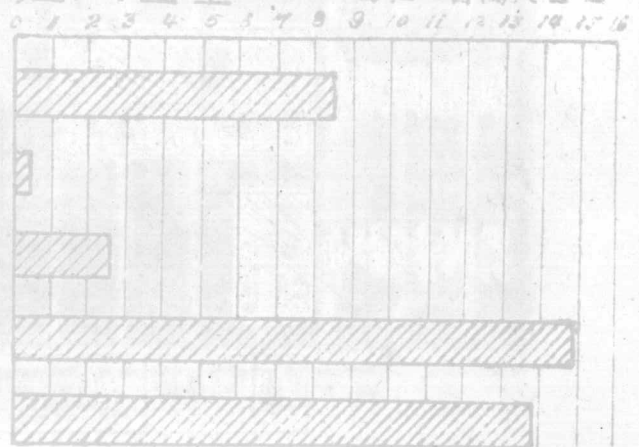
## 乘客人數

單位：十萬人



## 延人公里

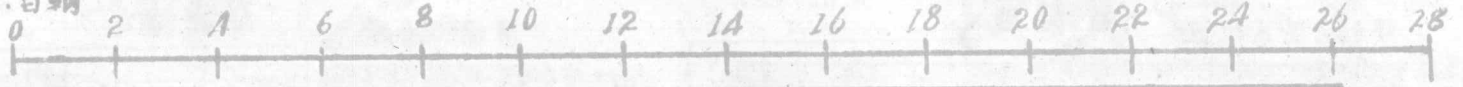
單位：百萬人公里



# 台灣省汽車登記

民國三十一年


單位：百輛



貨車




小客車



大客車



機器腳踏車



特種車及郵車



每像  
200輛



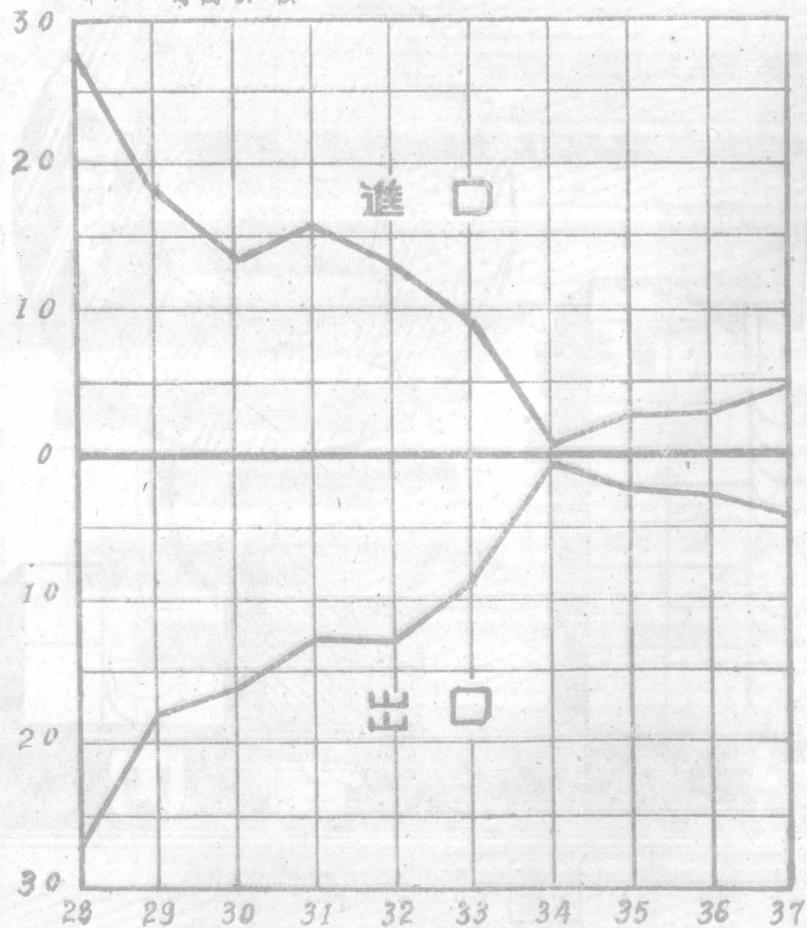


# 本省最近十年來各港進出口業務概況(船舶)

民國二十八年至三十二年

## 噸數

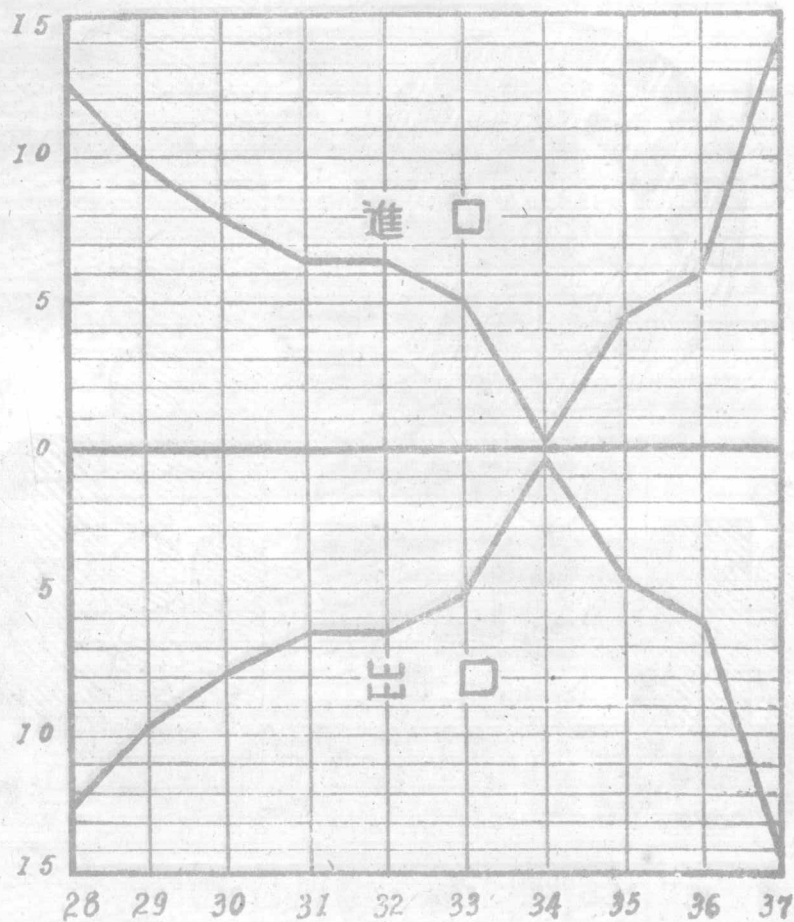
單位：百萬公噸



民國年

## 艘數

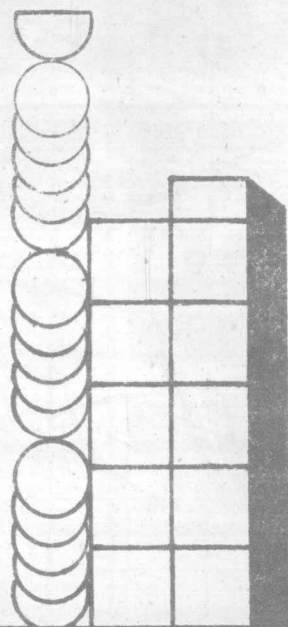
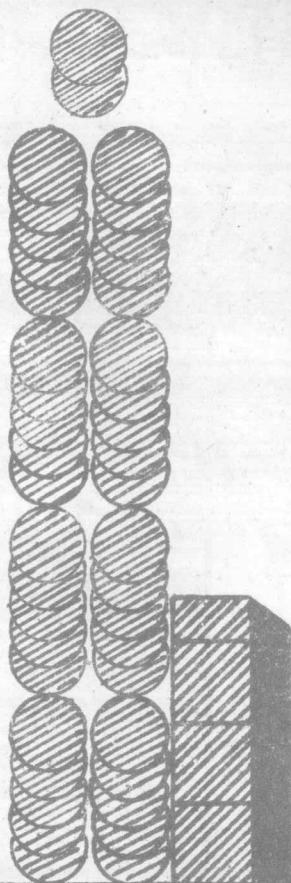
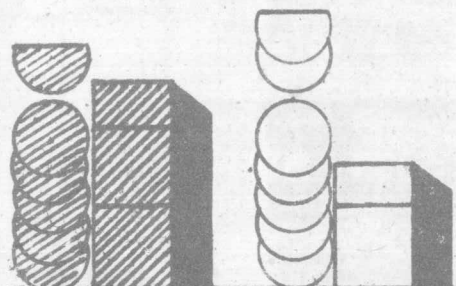
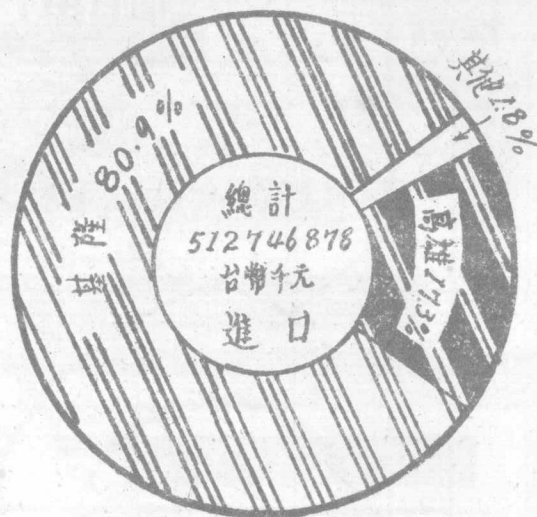
單位：千艘



民國年

# 臺灣省各港進出口貨物噸價

民國三十七年



回 舟 舟 內

● = 進口

○ = 出口：每像代表台幣百億元

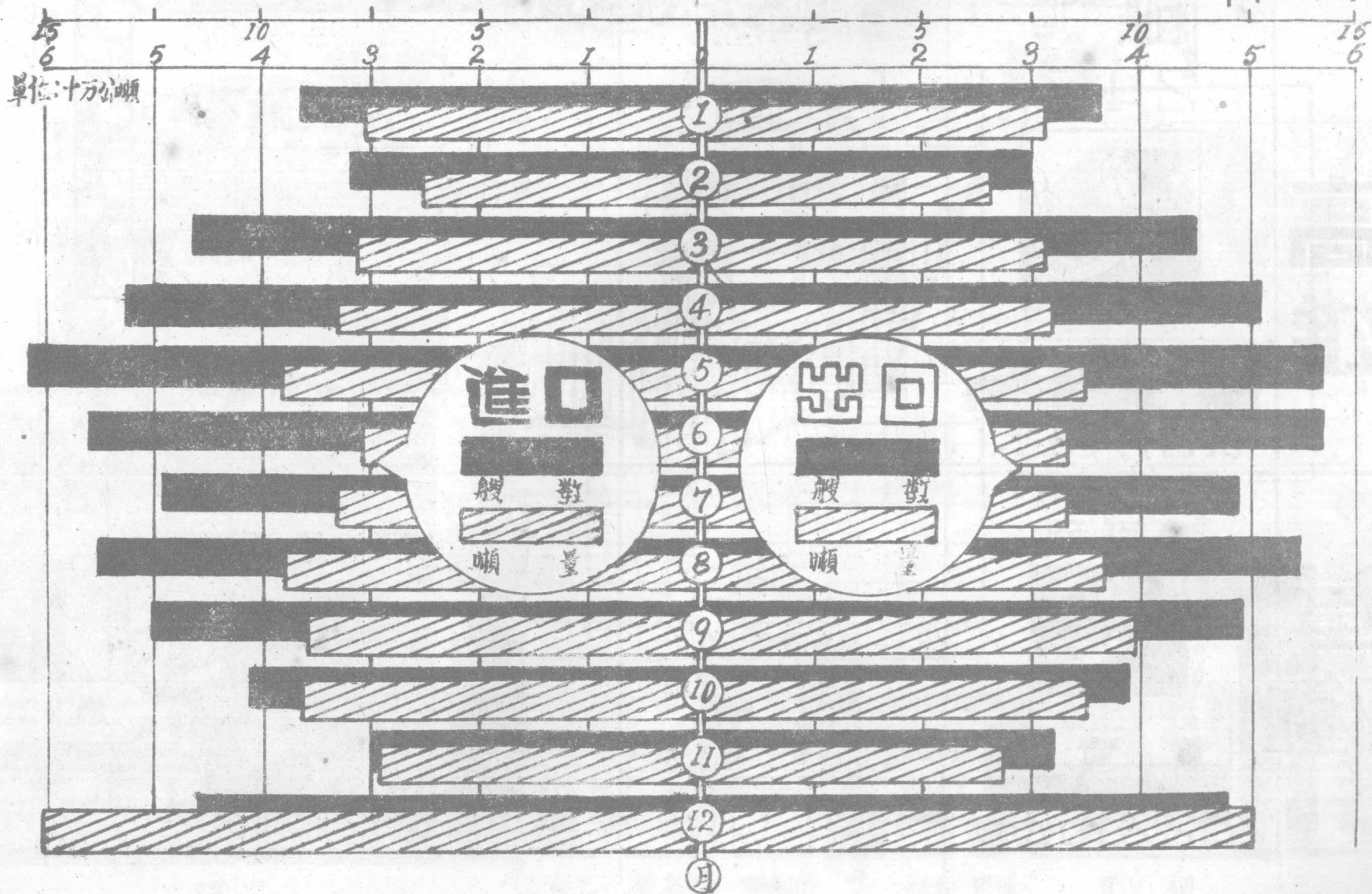
▨ = 進口

□ = 出口：每像代表重量十萬噸



# 台灣省各港進出港船舶

民國三十七年 單位：百艘




# 本省港灣設備

民國三十七年


高雄

碼頭  
24座




長3170公尺

浮筒  
14個



容量143,781噸

倉庫



面積35,505平方公尺



20座


基隆

碼頭  
6座



長2756公尺

浮筒  
6個



容量100,000噸



面積77,415平方公尺



8座

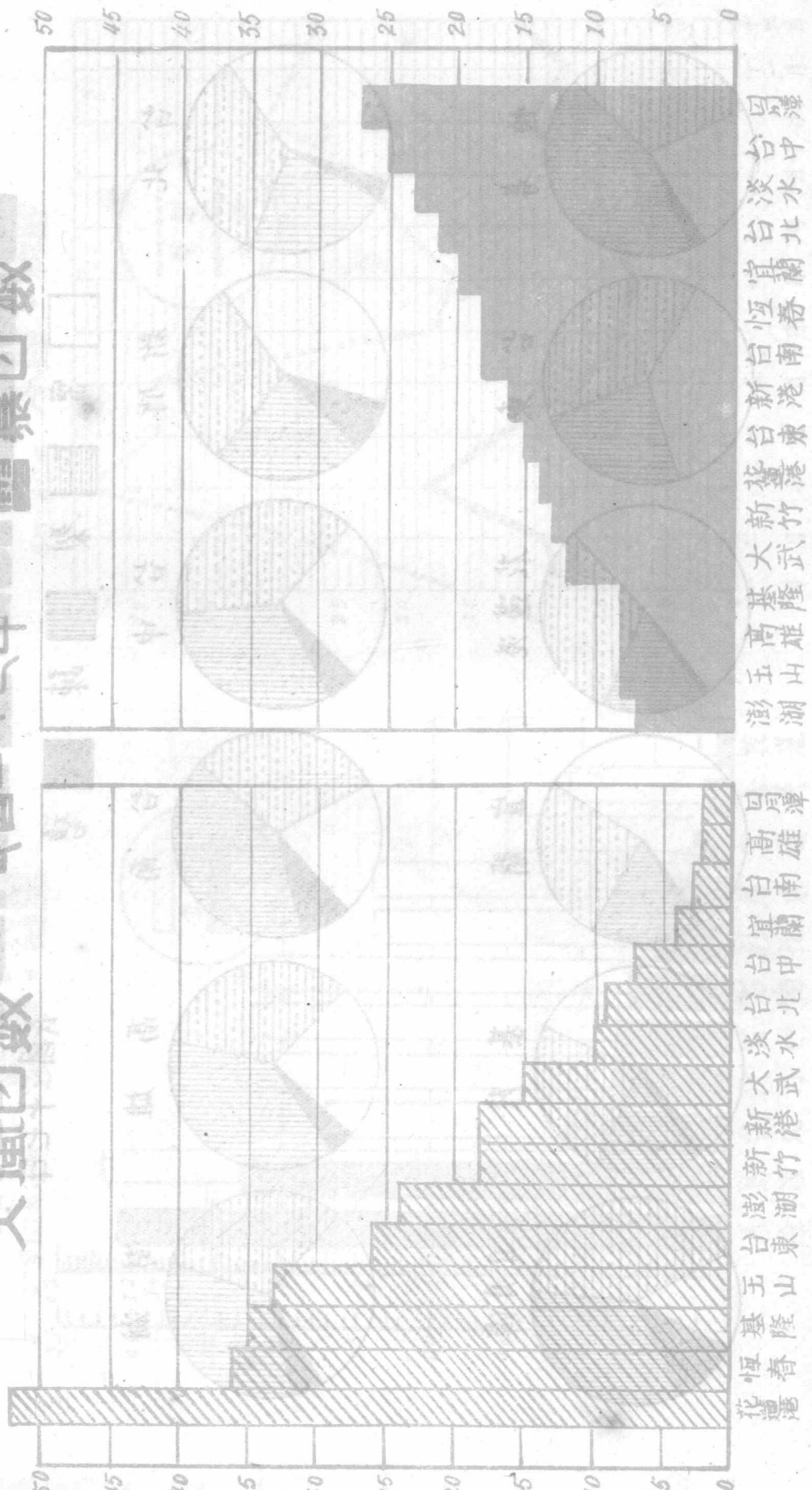


# 台灣省各地大風雷暴日數比較

大風日數

民國三十七年

雷暴日數

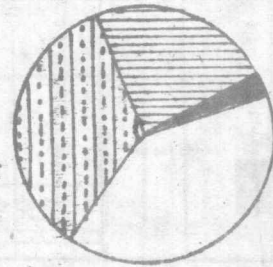


# 臺灣省各地手空狀況口數比較

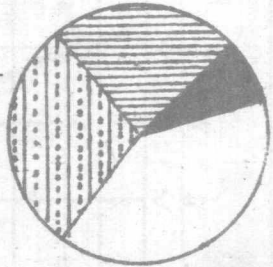
民國三十七年

空  
 閒  
 裂  
 疎  
 碧

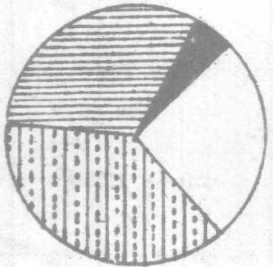
台北



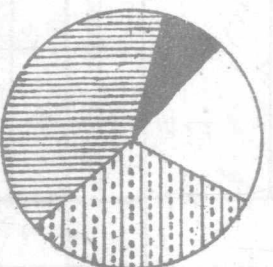
新竹



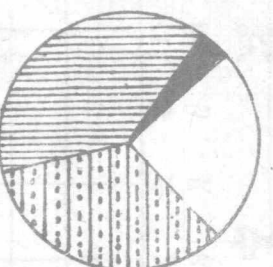
台中



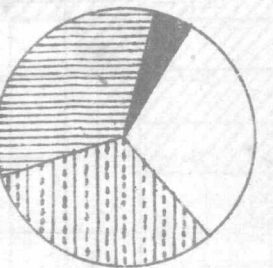
台南



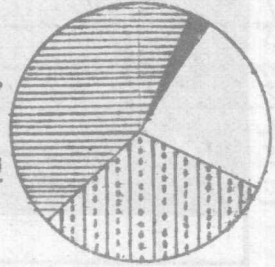
高雄



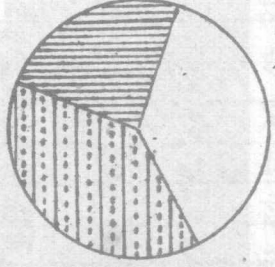
澎湖



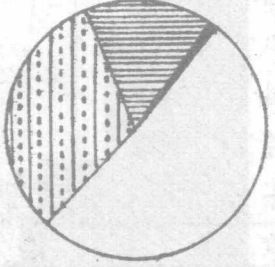
恒春



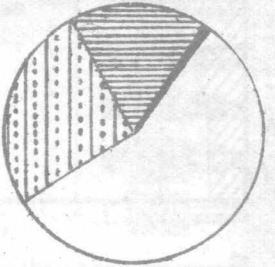
台東



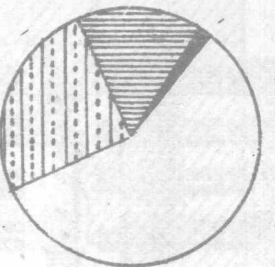
花蓮港



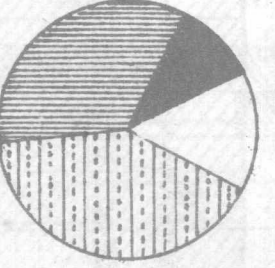
宜蘭



基隆



日月潭



# 台灣省通運公司倉庫暨業務概況

民國三十七年

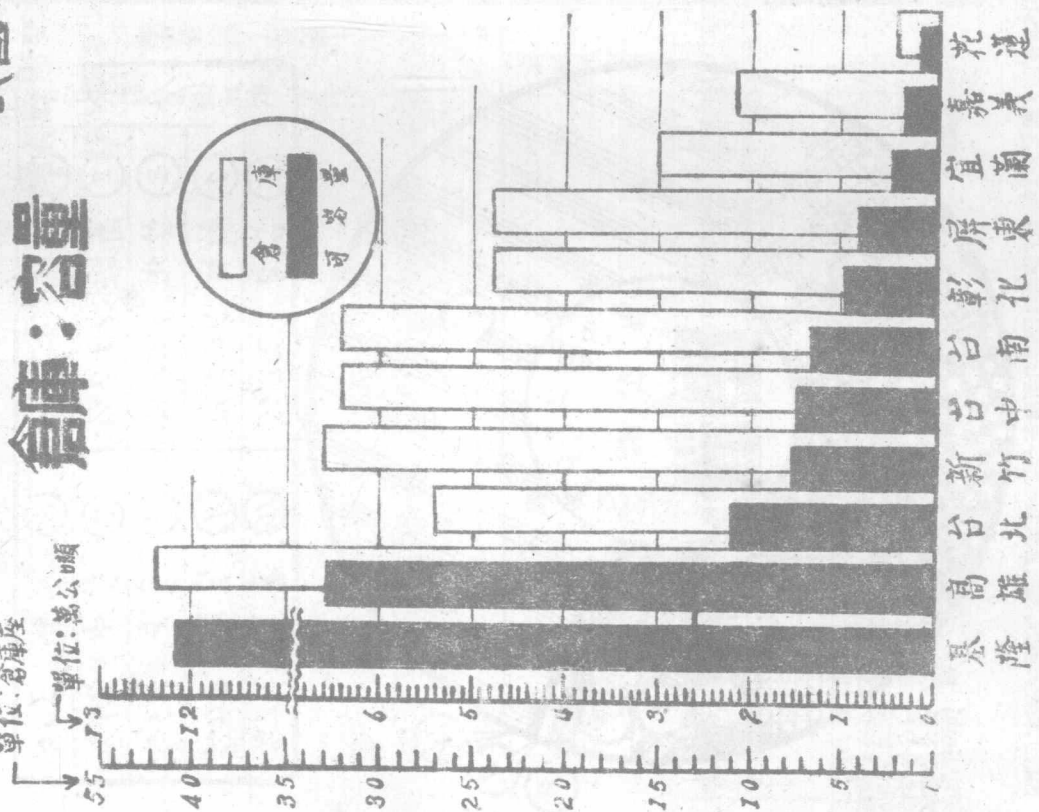
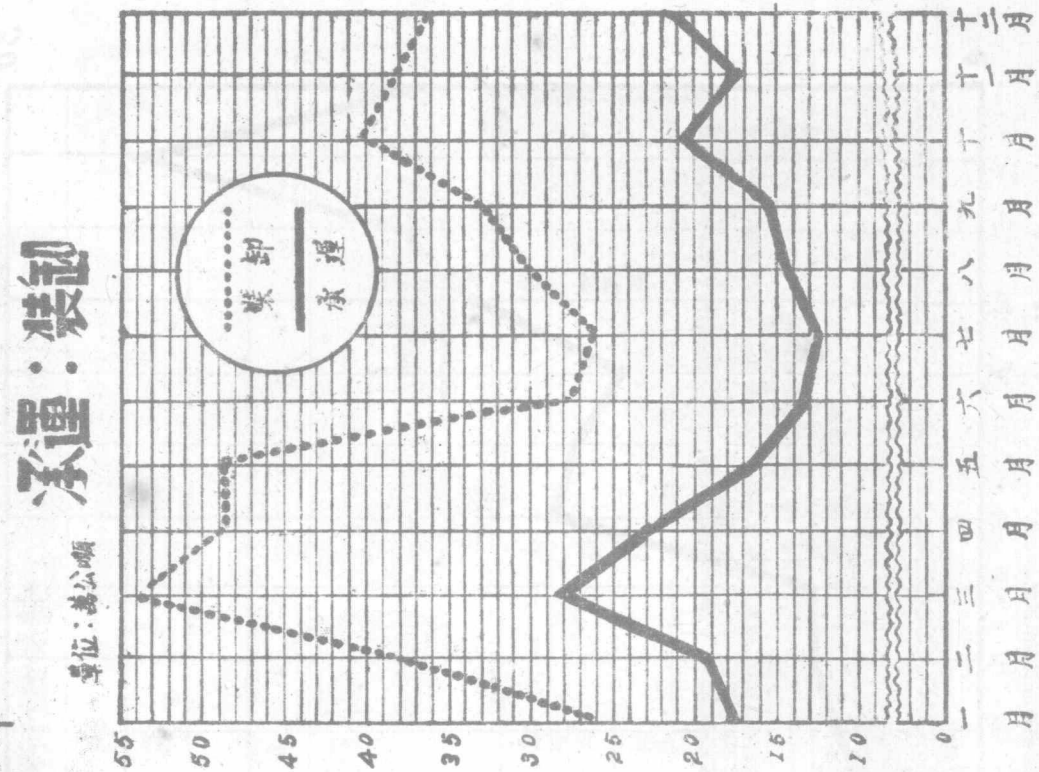
單位：倉庫座

## 倉庫：容量

單位：萬公噸

## 承運：裝卸

單位：萬公噸

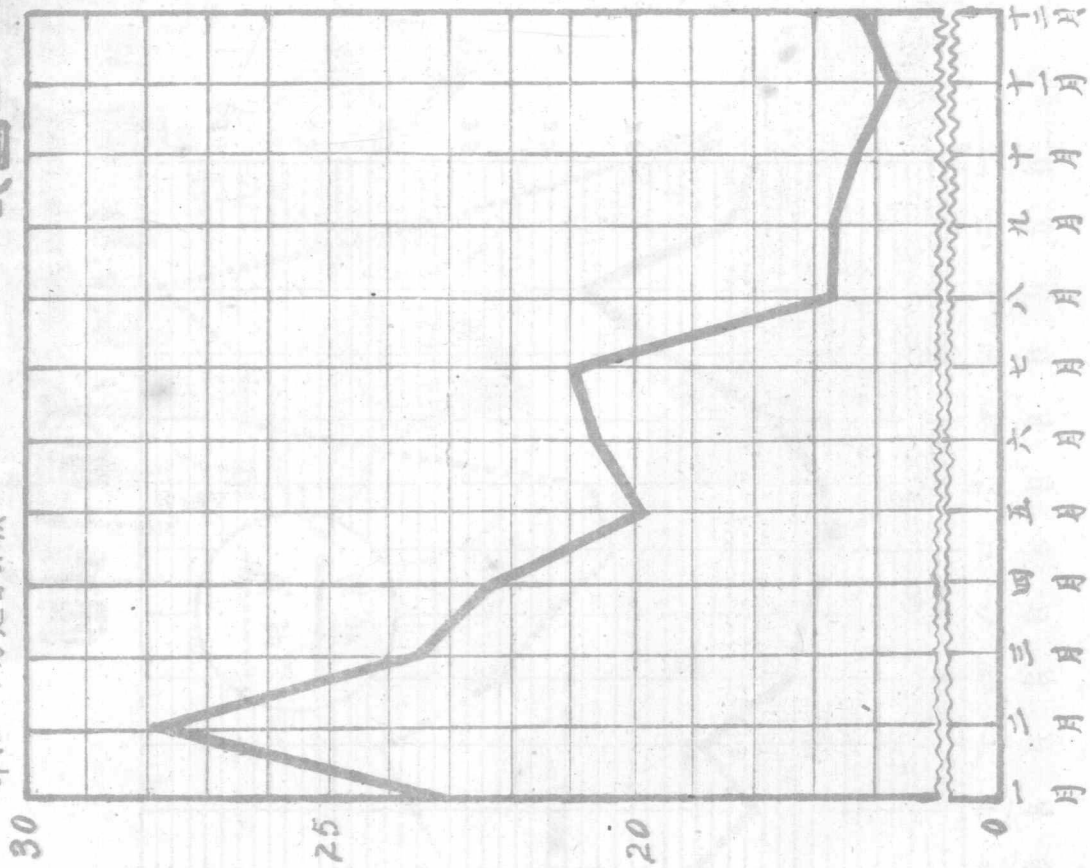




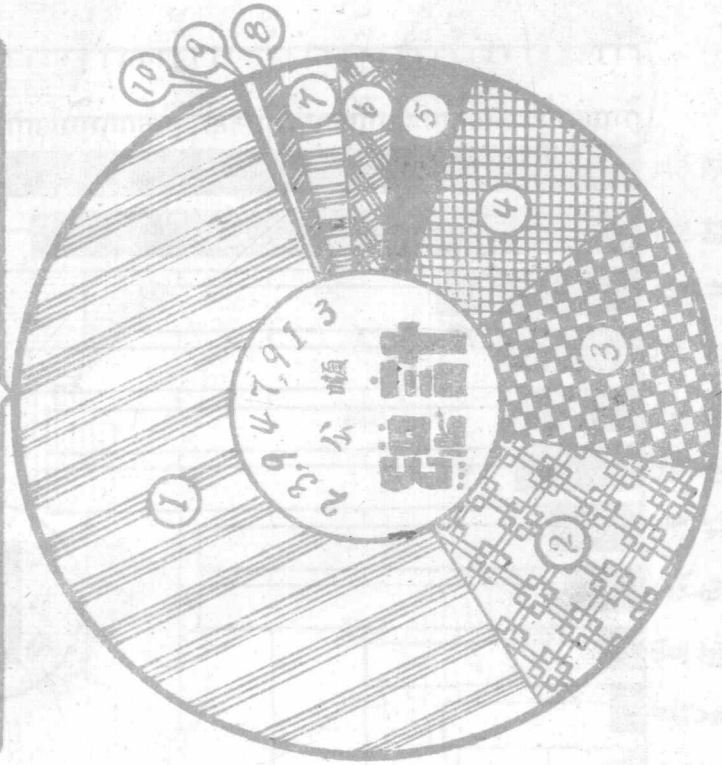
# 台灣省通運公司倉儲業務概況

單位：十萬延日公噸

民國三十七年



| 分公司  | 百分比   |
|------|-------|
| ① 基隆 | 52.0% |
| ② 高雄 | 13.7% |
| ③ 台北 | 13.2% |
| ④ 新竹 | 10.0% |
| ⑤ 台南 | 3.2%  |
| ⑥ 彰化 | 3.0%  |
| ⑦ 台中 | 2.7%  |
| ⑧ 屏東 | 1.3%  |
| ⑨ 宜蘭 | 0.4%  |
| ⑩ 嘉義 | 0.2%  |



# 目 錄

|                       |  |
|-----------------------|--|
| 臺灣省交通簡明圖              |  |
| 交通處暨附屬機關職員人數          |  |
| 臺灣省歷年來鐵路公路客運指數與物價指數比較 |  |
| 臺灣省全省鐵路里程及運輸設備        |  |
| 臺灣省最近十年來省營鐵路貨運概況      |  |
| 臺灣省最近十年來省營鐵路客運概況      |  |
| 臺灣省省營鐵路列車行駛次數         |  |
| 臺灣省公路局客運運輸成績比較        |  |
| 臺灣省汽車登記               |  |
| 臺灣省最近十年來各港進出口業務概況(船舶) |  |
| 臺灣省各港進出港口貨物繳價         |  |
| 臺灣省各港進出港船舶            |  |
| 臺灣省港灣設備               |  |
| 臺灣省各地大風雷暴日數比較         |  |
| 臺灣省各地天空狀況日數比較         |  |
| 臺灣省通運公司倉庫暨業務概況        |  |
| 臺灣省通運公司倉儲業務概況         |  |

## I 交 通 行 政

### 甲、行 政 系 統

|                         |   |
|-------------------------|---|
| (1) 臺灣省政府交通處現行行政系統..... | 1 |
| 乙、機關組織及員工人數             |   |
| (2) 交通處內部組織暨直屬機關.....   | 2 |
| (3) 交通處暨附屬機關員工人數.....   | 2 |

|        |  |    |
|--------|--|----|
| (4)    | 交通處所屬各機關組織概況.....  | 3  |
|        | 1. 鐵路管理局 2. 公路局 3. 航業有限公司 4. 基隆港務局 5. 高雄港務局 6. 通運公司 7. 氣象所 |    |
| (5)    | 臺灣省交通處三十七年度人事統計.....                                       | 8  |
|        | 1. 官等 2. 性別 3. 年齡 4. 教育程度 5. 籍貫 6. 薪俸                      |    |
| 丙, (6) | 臺灣省政府交通處三十七年度政績比較表.....                                    | 12 |
| 丁, (7) | 臺灣省政府交通處三十八年度工作計劃.....                                     | 15 |

## II 曆 象

### 甲, 天文

|     |                      |    |
|-----|----------------------|----|
| (8) | 民國三十八年節氣及望朔時刻.....   | 17 |
| (9) | 民國三十八年度各地日出日沒時刻..... | 18 |

### 乙, 氣象

|      |                    |    |
|------|--------------------|----|
| (10) | 測候機關概況.....        | 19 |
| (11) | 平均最低氣溫.....        | 20 |
| (12) | 平均雲量.....          | 21 |
| (13) | 日照時數及日照率.....      | 22 |
| (14) | 平均風速最大風速及最大風向..... | 24 |
| (15) | 平均絕對濕度.....        | 26 |
| (16) | 平均最高氣溫.....        | 27 |
| (17) | 平均氣溫及其絕對值.....     | 28 |
| (18) | 平均氣壓及其絕對值.....     | 29 |
| (19) | 降水量.....           | 30 |
| (20) | 相對濕度.....          | 32 |
| (21) | 蒸發量.....           | 33 |
| (22) | 降雨日數.....          | 34 |
| (23) | 雷暴日數.....          | 35 |
| (24) | 有霧日數.....          | 36 |
| (25) | 大風日數.....          | 37 |



|              |          |    |
|--------------|----------|----|
| (26)         | 特殊能見度日數  | 38 |
| (27)         | 降霜日數     | 39 |
| (28)         | 天空狀況日數   | 40 |
| <b>丙，日 射</b> |          |    |
| (29)         | 水平面日射積算量 | 42 |
| (30)         | 直達日射量    | 44 |
| <b>丁，颶 風</b> |          |    |
| (31)         | 颶風氣象概要   | 46 |
| <b>戊，地 震</b> |          |    |
| (32)         | 有感地震     | 49 |

## II 港 務

### 甲，主要港灣設備

|      |           |    |
|------|-----------|----|
| (33) | 港區面積及水深   | 53 |
| (34) | 堤防及標識     | 54 |
| (35) | 起重設備      | 54 |
| (36) | 岸壁碼頭及起貨場  | 55 |
| (37) | 浮筒船塢及船溜船架 | 55 |
| (38) | 臨港交通      | 56 |
| (39) | 挖泥船及拋石船   | 57 |
| (40) | 駁船及拖船     | 58 |
| (41) | 倉 庫       | 58 |

### 乙，進出港船舶貨物人口

|      |               |    |
|------|---------------|----|
| (42) | 最近十年各港進出港船舶   | 59 |
| (43) | 光復前後各港進出港船舶   | 60 |
| (44) | 各港進出港概況       | 62 |
| (45) | 各港進出港船舶 (港灣別) | 63 |

|      |                               |    |
|------|-------------------------------|----|
| (46) | 各港進出港船舶(船種別).....             | 64 |
| (47) | 主要港灣進出港輪船(地區別).....           | 65 |
| (48) | 最近十年來各港國際貿易輸出入噸量.....         | 67 |
| (49) | 最近十年來各港國際貿易輸出入價值.....         | 67 |
| (50) | 最近十年來各港國際貿易輸出入平均載貨率及平均噸價..... | 68 |
| (51) | 基隆港國際貿易平均載貨率及平均噸價.....        | 69 |
| (52) | 高雄港國際貿易平均載貨率及平均噸價.....        | 70 |
| (53) | 各港進出港貨物噸量.....                | 71 |
| (54) | 各港進出港貨物價值.....                | 71 |
| (55) | 基隆港進出港貨物噸量.....               | 72 |
| (56) | 基隆港進出港貨物價值.....               | 73 |
| (57) | 高雄港進出港貨物噸量.....               | 74 |
| (58) | 高雄港進出港貨物價值.....               | 75 |
| (59) | 花蓮港進出港貨物噸量.....               | 76 |
| (60) | 花蓮港進出港貨物價值.....               | 76 |
| (61) | 臺中港進出港貨物噸量.....               | 77 |
| (62) | 臺中港進出港貨物價值.....               | 77 |
| (63) | 淡水港進出港貨物噸量.....               | 78 |
| (64) | 淡水港進出港貨物價值.....               | 78 |
| (65) | 舊港進出港貨物噸量.....                | 79 |
| (66) | 舊港進出港貨物價值.....                | 79 |
| (67) | 蘇澳港進出港貨物噸量.....               | 80 |
| (68) | 蘇澳港進出港貨物價值.....               | 80 |
| (69) | 馬公港進出港貨物噸量.....               | 81 |
| (70) | 馬公港進出港貨物價值.....               | 81 |
| (71) | 布袋港進出港貨物噸量.....               | 82 |
| (72) | 布袋港進出港貨物價值.....               | 82 |
| (73) | 安平港進出港貨物噸量.....               | 83 |

|              |             |    |
|--------------|-------------|----|
| (74)         | 安平港進出港貨物價值  | 83 |
| (75)         | 各港主要貨物進港數量  | 84 |
| (76)         | 各港主要貨物出港數量  | 85 |
| (77)         | 各港主要貨物進港價值  | 86 |
| (78)         | 各港主要貨物出港價值  | 87 |
| (79)         | 各港進出港旅客(港別) | 88 |
| (80)         | 各港進出港旅客(性別) | 89 |
| (81)         | 各港人口檢疫      | 89 |
| <b>丙，航 政</b> |             |    |
| (82)         | 基隆港船舶分項     | 90 |
| (83)         | 高雄港船舶分項     | 91 |
| (84)         | 各港船舶檢查      | 92 |
| (85)         | 各港船舶丈量      | 92 |
| (86)         | 各港船舶失事      | 93 |

## VI 鐵 路

|              |                   |     |
|--------------|-------------------|-----|
| <b>甲，車 務</b> |                   |     |
| (87)         | 臺灣省省營鐵路營業里程及站數    | 95  |
| (88)         | 臺灣省省營鐵路車輛         | 96  |
| (89)         | 臺灣省省營鐵路每日列車運轉概況   | 97  |
| (90)         | 臺灣省省營鐵路列車延誤統計     | 98  |
| (91)         | 臺灣省省營鐵路最近十年來貨物運輸量 | 99  |
| (92)         | 臺灣省省營鐵路最近十年來客運人數  | 99  |
| (93)         | 臺灣省省營鐵路客運人數       | 100 |
| (94)         | 臺灣省省營鐵路客運延人公里     | 102 |
| (95)         | 臺灣省省營鐵路貨運噸數       | 104 |
| (96)         | 臺灣省省營鐵路貨運延噸公里     | 106 |
| (97)         | 臺灣省省營鐵路主要貨物運輸噸數   | 108 |



|              |                    |     |
|--------------|--------------------|-----|
| (98)         | 臺灣省省營鐵路西線各主要站貨運起運量 | 109 |
| (99)         | 臺灣省省營鐵路西線各主要站貨運訖運量 | 110 |
| <b>乙，財 務</b> |                    |     |
| (100)        | 臺灣省省營鐵路地產面積        | 111 |
| (101)        | 臺灣省省營鐵路收支概況        | 112 |
| (102)        | 臺灣省省營鐵路主要貨物運輸收入    | 114 |
| <b>丙，工 務</b> |                    |     |
| (103)        | 臺灣省省營鐵路修築沿革        | 116 |
| (104)        | 臺灣省省營鐵路主要車站及其設備    | 117 |
| (105)        | 臺灣省省營鐵路路線特徵        | 119 |
| (106)        | 臺灣省省營路沿線號誌設備       | 119 |
| (107)        | 臺灣省省營鐵路沿線電信設備      | 120 |
| (108)        | 臺灣省省營鐵路主要隧道        | 120 |
| (109)        | 臺灣省省營鐵路主要橋樑        | 121 |
| <b>丁，機 料</b> |                    |     |
| (110)        | 臺灣省省營鐵路車輛行駛公里      | 122 |
| (111)        | 臺灣省省營鐵路機車燃料消耗數量    | 122 |
| (112)        | 臺灣省省營鐵路機械設備        | 124 |
| (113)        | 臺灣省省營鐵路機廠修車能力      | 125 |
| (114)        | 臺灣省省營鐵路主要材料購發數量    | 126 |
| (115)        | 臺灣省省營鐵路報廢車輛        | 128 |
| (116)        | 臺灣全省公營民營鐵路一覽表      | 130 |

## V 公 路

|              |              |     |
|--------------|--------------|-----|
| <b>甲，監 理</b> |              |     |
| (117)        | 臺灣省汽車登記（地域別） | 131 |
| (118)        | 臺灣省汽車登記（車主別） | 132 |

|                           |     |
|---------------------------|-----|
| (119) 臺灣省公路駕駛領照人數         | 132 |
| (120) 臺灣省汽車駕駛人及技工管理工作     | 133 |
| (121) 臺灣省汽車進口             | 133 |
| (122) 臺灣省公路行車肇事           | 134 |
| (123) 臺灣省省營公路技工及司機職別及年齡   | 135 |
| (124) 臺灣省市營公共汽車技工及司機職別及年齡 | 136 |
| (125) 臺灣省汽車管理工作           | 136 |
| (126) 臺灣省公路車輛機工違章         | 137 |
| (127) 臺灣省民營汽車運輸業分佈狀況      | 138 |
| (128) 臺灣省汽車駕駛人及技工分類       | 138 |
| (129) 臺灣省汽車年份分類           | 139 |
| (130) 臺灣省汽車廠牌年份           | 140 |
| (131) 臺灣省汽車廠牌分類           | 142 |

**乙，運 務**

|                            |     |
|----------------------------|-----|
| (132) 臺灣省省營公路客運成績比較        | 144 |
| (133) 臺灣省民營汽車公司站所          | 144 |
| (134) 臺灣省市營公共汽車現有路線站數及配賦車輛 | 145 |
| (135) 臺灣省省營公路站所            | 145 |
| (136) 臺灣省省營公路客運業務概況        | 146 |
| (137) 臺灣省市營公共汽車客運業務概況      | 146 |
| (138) 臺灣省民營汽車公司客運業務概況      | 147 |
| (139) 臺灣省民營汽車公司貨運業務概況      | 148 |
| (140) 臺灣省省營公路現有車輛          | 149 |
| (141) 臺灣省市營公共汽車現有車輛        | 149 |
| (142) 臺灣省民營汽車公司現有車輛        | 150 |
| (143) 臺灣省省營公路行車情形          | 152 |
| (144) 臺灣省民營汽車公司客運行車情形      | 153 |

### 丙，材 料

|                          |     |
|--------------------------|-----|
| (145) 臺灣省省營公路修車能力        | 154 |
| (146) 臺灣省市營公共汽車修車能力      | 154 |
| (147) 臺灣省省營公路客運行車油類消耗    | 155 |
| (148) 臺灣省市營公共汽車行車油類消耗    | 156 |
| (149) 臺灣省民營汽車公司客貨運行車油類消耗 | 156 |
| (150) 臺灣省省營公路修車設備        | 157 |
| (151) 臺灣省省營公路料款處理        | 161 |

### 丁，工 務

|                   |     |
|-------------------|-----|
| (152) 臺灣省各縣公路里程   | 162 |
| (153) 臺灣省公路省道     | 163 |
| (154) 臺灣省公路縣道     | 164 |
| (155) 臺灣省省道公路高級路面 | 165 |
| (156) 臺灣省省道公路橋樑   | 166 |

## VI 航 業

### 甲，船 務

|                    |     |
|--------------------|-----|
| (157) 臺灣航業公司現有輪船   | 167 |
| (158) 臺灣省航業公司現有機帆船 | 168 |

### 乙，業 務

|                          |     |
|--------------------------|-----|
| (159) 臺灣航業公司歷年概況         | 168 |
| (160) 臺灣航業公司各線運量（貨運噸數）   | 169 |
| (161) 臺灣航業公司各線運量（客運人數）   | 171 |
| (162) 臺灣航業公司貨運狀況（軍運及民運別） | 173 |
| (163) 臺灣航業公司客運狀況（軍運及民運別） | 174 |
| (164) 臺灣航業公司貨運狀況（地域別）    | 175 |
| (165) 臺灣航業公司船舶客運狀況（地域別）  | 176 |



|                                |     |
|--------------------------------|-----|
| (166) 臺灣航業公司船舶貨運噸數 (船舶別) ..... | 177 |
| (167) 臺灣航業公司船舶貨運噸數 (物類別) ..... | 178 |
| (168) 臺灣航業公司船舶客運人數 (船舶別) ..... | 180 |
| (169) 臺灣航業公司船舶貨運 (延錄海裡) .....  | 181 |
| (170) 臺灣航業公司船舶客運 (延入海裡) .....  | 182 |
| (171) 臺灣航業公司各航線船舶調配 .....      | 183 |

**丙、財 務**

|                          |     |
|--------------------------|-----|
| (172) 臺灣航業公司船舶貨運進款 ..... | 184 |
| (173) 臺灣航業公司船舶客運進款 ..... | 186 |

**Ⅶ 通 運**

|                                  |     |
|----------------------------------|-----|
| (174) 光復後臺灣省通運公司業務概況 .....       | 187 |
| (175) 臺灣省通運公司分支機構 .....          | 187 |
| (176) 臺灣省通運公司業務概況 .....          | 188 |
| (177) 承運業務 .....                 | 189 |
| (178) 裝卸業務 .....                 | 190 |
| (179) 倉儲業務—進倉貨物噸數 .....          | 191 |
| (180) 倉儲業務—存倉延日公噸 .....          | 192 |
| (181) 代理業務 .....                 | 193 |
| (182) 臺灣省通運公司現有完整倉庫概況—普通倉庫 ..... | 194 |
| (183) 臺灣省通運公司現有完整倉庫概況—碼頭倉庫 ..... | 196 |

**Ⅷ 交 通 經 濟**

|   |     |
|---|-----|
| (184) 臺灣省政府交通處三十七年上半年度決算表 (歲出事業費、經常費、臨時費) ..... | 197 |
| (185) 臺灣省政府交通處三十七年下半年度決算表 (歲出事業費、經常費、臨時費) ..... | 198 |
| (186) 臺灣省政府交通處三十七年上半年度歲出應付款決算表 .....            | 199 |
| (187) 臺灣省政府交通處三十七年下半年度歲出應付款決算表 .....            | 199 |

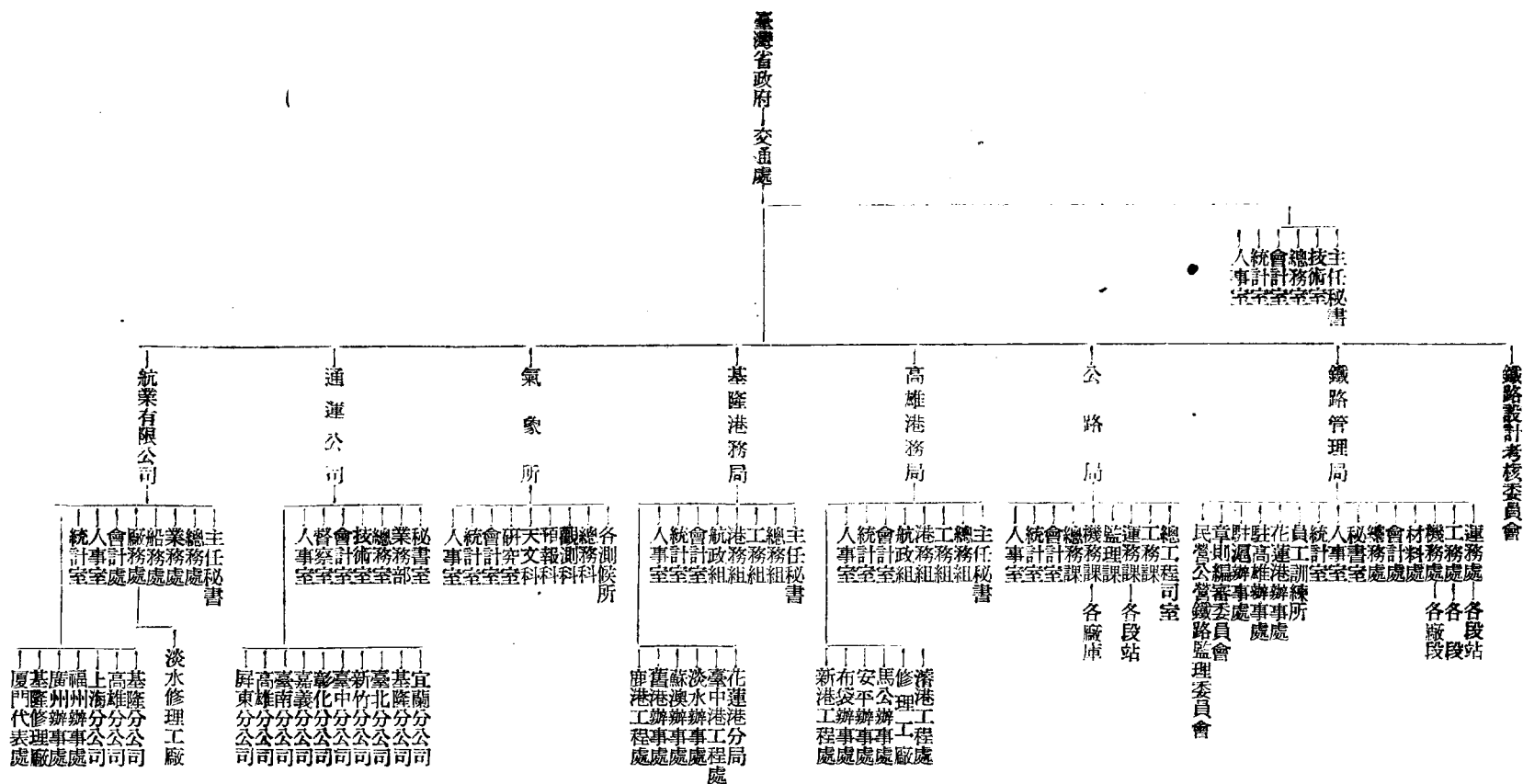
|                               |     |
|-------------------------------|-----|
| (188) 臺灣省政府交通處事業費預算分配表        | 200 |
| (189) 臺灣省歷年來鐵路公路客運票價指數與物價指數比較 | 201 |
| (190) 臺灣省省營鐵路客運票價調整沿革         | 202 |
| (191) 臺灣省省營鐵路包裹運價調整沿革         | 203 |
| (192) 臺灣省省營鐵路零擔貨物基本運價調整沿革     | 205 |
| (193) 臺灣省省營鐵路整車貨物運價調整沿革       | 207 |
| (194) 臺灣省公路局財務收支概況            | 209 |
| (195) 臺灣省征收汽車監理費              | 209 |
| (196) 臺灣省征收汽車養路費              | 210 |
| (197) 臺灣省省營汽車運輸成本增加倍數與運價比較    | 211 |
| (198) 臺灣省民營汽車公司財務概況           | 212 |
| (199) 臺灣省歷年公路基本運價調整沿革         | 214 |
| (200) 臺灣省航業有限公司財務收支概況         | 215 |
| (201) 臺灣省通運公司財務收支概況           | 215 |
| (202) 臺灣省主要港灣各項收入概況           | 216 |

# I 交通行政

## (甲) 行政系統

### (1) 臺灣省政府交通處現行行政系統

民國37年12月31日



附註：本表內鐵路管理局及航業公司之所屬單位組織規程均未奉核定又通運公司及其所屬各分公司組織規程亦未奉核定。



## (乙) 機關組織及員工人數

### (2) 交通處內部組織暨直屬機關

民國37年12月31日

| 本機關內部組織  |                | 直屬機關      |               |               |
|----------|----------------|-----------|---------------|---------------|
| 機關首長及幕僚長 | 各單位名稱及主管職名     | 直轄機關名稱    | 所在地址          | 主管人職稱及姓名      |
| 處長 陳清文   | 技術室主任 魏 榕(兼)   | 鐵路管理局     | 臺北市延平北路二號     | 局長 郎 鍾 駭      |
|          | 總務室主任 沈 鍾 鈺(兼) | 公路局       | 臺北市懷寧街一號      | 局長 華 壽 嵩      |
| 副處長 華壽嵩  | 會計室主任 孫文彥      | 航業有限公司    | 臺北市懷寧街一號      | 總經理 王 國 華     |
|          | 統計室主任 陳禮英      | 基隆港務局     | 基隆市港西街港務局大廈二樓 | 局長 徐 人 壽      |
| 主任秘書 俞安銀 | 人事室主任 俞安銀(兼)   | 高雄港務局     | 高雄市新濱町        | 局長 林 則 彬      |
|          |                | 通運公司      | 臺北市開封街三〇一號    | 總經理 吳 肇 周     |
|          |                | 氣象所       | 臺北市公園路六四號     | 所長 薛 鍾 彝      |
|          |                | 鐵路設計考核委員會 | 臺北市中正路一段二號    | 主任委員 陳 清 文(兼) |

### (3) 交通處暨附屬機關員工人數

民國37年12月31日

| 本機關人數    |     |     | 附屬機關人數 |       |        |         |     |       |         |     |       |         |     |       |         |     |       |       |  |  |
|----------|-----|-----|--------|-------|--------|---------|-----|-------|---------|-----|-------|---------|-----|-------|---------|-----|-------|-------|--|--|
| 機名<br>關稱 | 職員數 | 工人數 | 共 計    |       |        | 第一級附屬機關 |     |       | 第二級附屬機關 |     |       | 第三級附屬機關 |     |       | 第四級附屬機關 |     |       |       |  |  |
|          |     |     | 機關數    | 職員數   | 工人數    | 機關名稱    | 機關數 | 職員數   | 工人數     | 機關數 | 職員數   | 工人數     | 機關數 | 職員數   | 工人數     | 機關數 | 職員數   | 工人數   |  |  |
| 交通處      | 112 | 28  | 283    | 6,690 | 10,573 | 鐵路管理局   | 1   | 1,572 | 451     | 4   | 231   | 232     | 80  | 1,794 | 7,204   | 198 | 3,093 | 2,686 |  |  |
|          |     |     | 14     | 778   | 1,154  | 公路局     | 1   | 203   | 63      | 13  | 575   | 1,091   |     |       |         |     |       |       |  |  |
|          |     |     | 19     | 521   | 786    | 航業有限公司  | 1   | 169   | 96      | 6   | 133   | 174     | 12  | 219   | 516     |     |       |       |  |  |
|          |     |     | 7      | 289   | 716    | 基隆港務局   | 1   | 193   | 527     | 6   | 96    | 189     |     |       |         |     |       |       |  |  |
|          |     |     | 7      | 208   | 866    | 高雄港務局   | 1   | 114   | 474     | 6   | 94    | 392     |     |       |         |     |       |       |  |  |
|          |     |     | 11     | 1,521 | 480    | 通運公司    | 1   | 238   | 35      | 10  | 1,283 | 445     |     |       |         |     |       |       |  |  |
|          |     |     | 21     | 329   | 77     | 氣象所     | 1   | 156   | 40      | 20  | 173   | 37      |     |       |         |     |       |       |  |  |

附註：本表除交通處及氣象所外其餘各單位職員多未報委均暫照各該單位填報數編列。

(4) 交通處所屬各機關組織概況

民國37年12月31日

| 本機關所在地址及<br>主管長官職稱姓名                                    | 本機關內部組織  |             | 直轄機關        |        |             |
|---|----------|-------------|-------------|--------|-------------|
|   | 各級單位名稱   | 主管人職稱及姓名    | 直轄機關名稱      | 所在地    | 主管人職稱及姓名    |
| 1. 鐵路管理局  |          |             |             |        |             |
| 臺北市延平北路二號<br><br>局長 郎 鍾 暉<br><br>副局長 修 城<br><br>副局長 費 驊 | 秘書室      | 主任秘書 顏 肇 省  | 員工訓練所       | 臺北市上埤頭 | 所長 傅 夢 賢    |
|   | 人事室      | 主任 吳 愷 玄    | 駐高雄辦事處      | 高雄     | 處長 孟 緒 勳    |
|   | 統計室      | 主任 鍾 期 默(兼) | 花蓮港辦事處      | 花蓮港    | 處長 黃 淑 喬(兼) |
|   | 總務處      | 處長 徐 繼 善    | 駐滬辦事處       | 上海     | 主任 瞿 保 滋(兼) |
|   | 運務處      | 處長 陳 樹 曦    | 章則編審委員會     | 鐵路局內   | 主任委員 修 城(兼) |
|   | 機務處      | 處長 浦 承 烈(兼) | 福利委員會       | 鐵路局內   | 主任委員 費 驊(兼) |
|   | 工務處      | 處長 樊 祥 孫(兼) | 民營公營鐵路監理委員會 | 鐵路局內   | 主任委員 修 城(兼) |
|   | 材料處      | 處長 吳 慶 源(兼) |             |        |             |
| 會計處   | 處長 歐 福 松 |             |             |        |             |

2. 公 路 局

| 本機關所在地址及<br>主管長官職稱姓名                                      | 本機關內部組織 |              | 直 轄 機 關             |             |             |
|---|---------|--------------|---------------------|-------------|-------------|
|   | 各級單位名稱  | 主管人職稱及姓名     | 直轄機關名稱              | 所 在 地 址     | 主管人職稱及姓名    |
| 臺北市懷寧街一號<br><br>兼局長 辜 壽 嵩<br><br>副局長 劉 維 善<br><br>副局長 錢 益 | 監 理 處   | 處 長 周 一 士    | 修 車 廠               | 臺北市中正東路四段   | 廠 長 熊 詩 潤   |
|   | 業 務 處   | 處 長 張 詩 儂    | 材 料 總 庫             | 臺北市東園街一四九九號 | 總 庫 長 季 履 科 |
|   | 機 料 處   | 處 長 羅 大 秉    | 臺 北 段               | 臺北市重慶北路二八號  | 段 長 王 建 謙   |
|   | 總 務 處   | 處 長 劉 維 善(兼) | 臺 中 段               | 臺中市信義路四段二二號 | 段 長 高 一 萍   |
|   | 會 計 處   | 處 長 張 沛 然    | 高 雄 段               | 高雄市光復街六四號   | 段 長 譚 新 元   |
|   | 統 計 室   | 主 任 陳 漢 光    | 枋 寮 段               | 高雄縣枋寮鎮      | 段 長 顧 覬 思   |
|   | 人 事 室   | 主 任 吳 佐 明    | 宜 蘭 段               | 臺北縣宜蘭市      | 段 長 申 葆 先   |
|   |         |              | 監 理 處 派 駐<br>臺北段辦公處 | 臺北市重慶北路二八號  | 主 任 阿 慶 銘   |
|   |         |              | 監 理 處 派 駐<br>臺中段辦公處 | 臺中市自由路七七號   | 主 任 雷 振 鵬   |
|   |         |              | 監 理 處 派 駐<br>高雄段辦公處 | 高雄市自強二路六四號  | 主 任 文 啓 鎮   |
|   |         | 監理處派駐花蓮站     | 花蓮市中山路四五號           | 站 長 鄧 照 寰   |             |
|   |         | 監理處派駐臺東站     | 臺東縣臺東鎮              | 站 長 孫 鴻 志   |             |
|   |         | 印 刷 所        | 臺北市中正東路四段           | 主 任 林 斯 藩   |             |



### 3. 航業有限公司

| 所在地及主管<br>長官職稱姓名                | 內 部 組 織 |          | 直 轄 機 關 |                |         |
|---------------------------------|---------|----------|---------|----------------|---------|
|                                 | 各級單位名稱  | 主管人職稱及姓名 | 名 稱     | 所 在 地 址        | 主管人職稱姓名 |
| 臺北市懷寧街一號<br>總經理 王國華<br>副總經理 戴修駒 | 主任秘書    | 主任秘書 孟十還 | 基隆分公司   | 基隆市海港大樓二樓      | 經理 周希賢  |
|                                 | 人事室     | 兼主任 孟十還  | 高雄分公司   | 高雄鼓山區捷興里蓬萊路    | 經理 萬 崇  |
|                                 | 總務處     | 處長 林達美   | 上海分公司   | 上海中山東一路三一號     | 經理 毛晉初  |
|                                 | 業務處     | 處長 伍廷鈞   | 福州辦事處   | 福州泛船浦前街一號      | 主任 項中原  |
|                                 | 船務處     | 處長 劉永誥   | 廣州辦事處   | 廣州太平南路新亞酒店四二二號 | 主任 高奇勛  |
|                                 | 會計處     | 處長 王汝慶   | 基隆修理廠   | 基隆市入船町         | 廠長 孫清波  |

### 4. 基隆港務局

|                             |     |        |       |        |         |
|-----------------------------|-----|--------|-------|--------|---------|
| 基隆市港西街<br>局長 徐人壽<br>副局長 章紹周 | 總務組 | 組長 鈕伯英 | 花蓮港分局 | 花蓮市    | 分局長 葉明升 |
|                             | 港務組 | 組長 唐桐菴 | 臺中測量所 | 臺中市梧棲鎮 | 主任 湯麟武  |
|                             | 工務組 | 組長 趙春官 | 淡水辦事處 | 淡水鎮    | 主任 沈冠九  |
|                             | 航政組 | 組長 周再華 | 蘇澳辦事處 | 蘇澳鎮    | 主任 張玉田  |
|                             | 會計室 | 主任 周宏誠 | 蘆港辦事處 | 蘆港鎮    | 主任 高之相  |
|                             | 統計室 | 主任 蔣 山 | 鹿港工程處 | 鹿港鎮    | 主任 蔡煒煒  |
|                             | 人事室 | 主任 林永福 | 港務警察所 | 基隆市    | 所長 江 騰  |

### 5. 高雄港務局

| 本機關所在地址及<br>主管長官聯稱姓名               | 本機關內部組織 |           | 直 屬 機 關   |         |              |
|------------------------------------|---------|-----------|-----------|---------|--------------|
|                                    | 各級單位名稱  | 主管人職務及姓名  | 直轄機關名稱    | 所 在 地 址 | 主管人職務及姓名     |
| 高雄市新濱町<br>局 長 林 則 彬<br>副 局 長 段 其 燧 | 總 務 組   | 組 長 黃 炎   | 濬港工程處     | 高雄市新濱町  | 處 長 段 其 燧(兼) |
|                                    | 機 務 組   | 組 長 鄭 海 柱 | 修 理 工 廠   | 高雄市旗津區  | 廠 長 陳 亦 鵬    |
|                                    | 港 務 組   | 組 長 汪 德 培 | 馬 公 辦 事 處 | 馬公鎮     | 主 任 查 惠 民    |
|                                    | 航 政 組   | 組 長 林 良 濤 | 安 平 辦 事 處 | 臺南市運河里  | 主 任 李 伯 彭    |
|                                    | 會 計 室   | 主 任 王 思 漢 | 布 袋 辦 事 處 | 臺南      | 主 任 蔣 滄 浪    |
|                                    | 統 計 室   | 主 任 林 培 芳 | 新 港 辦 事 處 | 臺東      | 主 任 陳 人 龍(兼) |
|                                    | 人 事 室   | 主 任 葉 延 釗 |           |         |              |

### 6. 通 運 公 司

|  |     |            |       |     |           |
|--|-----|------------|-------|-----|-----------|
| 臺北開封街三〇一號<br>總 經 理 吳 肇 周<br>協 理 方 揚 麟<br>協 理 謝 承 健 | 秘書室 | 主任秘書 樊 德 染 | 宜蘭分公司 | 宜蘭市 | 經 理 葉 許 生 |
|  | 業務室 | 經 理 謝 承 健  | 基隆分公司 | 基隆市 | 經 理 王 金 鎰 |
|  | 總務室 | 主 任 王 一 震  | 臺北分公司 | 臺北市 | 經 理 丁 瑞 鈇 |
|  | 技術室 | 主 任 趙 延 熙  | 新竹分公司 | 新竹市 | 經 理 林 滋 培 |
|  | 會計室 | 主 任 馮 中 暄  | 臺中分公司 | 臺中市 | 經 理 何 天 佑 |
|  | 察事室 | 主 任 周 芝 亭  | 彰化分公司 | 彰化市 | 經 理 羅 英 晴 |
|  | 室   | 主 任 葉 正 元  | 嘉義分公司 | 嘉義市 | 經 理 賴 心 晴 |
|  | 人   |            | 臺南分公司 | 臺南市 | 經 理 華 樹 圭 |
|  |     |            | 高雄分公司 | 高雄市 | 經 理 鈕 先 鏞 |
|  |     |            | 屏東分公司 | 屏東市 | 經 理 駱 民 一 |

## 7. 氣 象 所

| 本機關所在地址及<br>主管長官職稱姓名   | 本機關內部組織 |           | 直 轄 機 關      |           |           |
|------------------------|---------|-----------|--------------|-----------|-----------|
|                        | 各級單位名稱  | 主管人職稱及姓名  | 直轄機關名稱       | 所 在 地 址   | 主管機職稱及姓名  |
| 臺北市公園路六四號<br>所 長 薛 鍾 彝 | 總 務 科   | 科 長 許 大 衛 | 臺南測候所        | 臺南市       | 所 長 郭 松 齡 |
|                        | 觀 測 科   | 科 長 林 紹 豪 | 新竹測候所        | 新竹市東山街    | 所 長 范 振 雄 |
|                        | 預 報 科   | 科 長 沈 傳 節 | 臺中測候所        | 臺中市中山路    | 所 長 王 傳 溥 |
|                        | 天 文 科   | 科 長 林 榮 安 | 高雄測候所        | 高雄市鼓山區海豐里 | 所 長 李 鋒   |
|                        | 研 究 室   | 主 任 朱 祖 佑 | 恒春測候所        | 高雄縣恒春鎮    | 所 長 蔡 河 霖 |
|                        | 會 計 室   | 主 任 汪 大 猷 | 臺東測候所        | 臺東縣臺東鎮大同里 | 所 長 李 澤 恩 |
|                        | 統 計 室   | 主 任 李 家 盛 | 花蓮港測候所       | 花蓮港市花崗街   | 所 長 湯 捷 喜 |
|                        | 人 事 室   | 主 任 周 文 瑞 | 宜蘭測候所        | 臺北縣宜蘭市孝廉里 | 所 長 黃 錦 身 |
|                        |         |           | 大武測候所        | 臺東縣臺東區大武鄉 | 所 長 朱 學 良 |
|                        |         |           | 新港測候所        | 臺東縣新港區成功鎮 | 所 長 高 振 汪 |
|                        |         |           | 淡水測候所        | 臺北縣淡水鎮鄧公里 | 所 長 吳 景 東 |
|                        |         |           | 基隆測候所        | 基隆市中正一路   | 所 長 黃 培 霖 |
|                        |         |           | 澎湖測候所        | 澎湖縣馬公鎮    | 所 長 邱 日 興 |
|                        |         |           | 彭佳嶼測候所       | 基隆市彭佳嶼    | 所 長 林 志 莊 |
|                        |         |           | 蘭嶼測候所        | 臺東縣臺東區蘭嶼  | 所 長 郭 宗 金 |
|                        |         |           | 玉山測候所        | 臺中縣玉山區    | 所 長 周 明 德 |
|                        |         | 阿里山測候所    | 臺南縣嘉義區吳鳳鄉    | 所 長 陳 嘉 興 |           |
|                        |         | 日月潭測候所    | 臺中縣魚池鄉貓貓蘭山頂  | 所 長 陳 登 坤 |           |
|                        |         | 鞍部測候所     | 臺北縣淡水區北投鎮鞍部  | 所 長 林 慶 聰 |           |
|                        |         | 竹仔湖測候所    | 臺北縣淡水區北投鎮湖山里 | 所 長 葉 東 紀 |           |

(5) 臺灣省交通處卅七年度人事統計

民國37年12月31日

1 官 等

| 機關名稱  | 總計     | 特任 | 簡任   | 簡任待遇 | 薦任  | 薦任待遇 | 聘任   | 委任    | 征用   | 雇用    | 未詳   |
|-------|--------|----|------|------|-----|------|------|-------|------|-------|------|
| 總計    | 10,448 |    | 76   | 34   | 648 | 208  | 1    | 5,874 | 1    | 3,356 | 250  |
| 本處    | 112    |    | 8    |      | 27  |      |      | 62    |      | 15    |      |
| 鐵路局   | 6,690  |    | 43   |      | 411 |      |      | 3,425 |      | 2,801 | 10   |
| 公路局   | 778    |    | 8    |      | 81  | 2    |      | 564   |      | 123   |      |
| 航業公司  | 521    |    |      | 26   |     | 103  | 1    | 143   |      | 29    | 219  |
| 通運公司  | 1,521  |    |      | 8    |     | 103  |      | 1,186 |      | 203   | 21   |
| 基隆港務局 | 289    |    | 9    |      | 70  |      |      | 163   |      | 47    |      |
| 高雄港務局 | 208    |    | 7    |      | 38  |      |      | 122   |      | 41    |      |
| 氣象所   | 329    |    | 1    |      | 21  |      |      | 209   | 1    | 97    |      |
| 百分比   | 100    |    | 0.73 | 0.33 | 6.2 | 1.99 | 0.01 | 56.22 | 0.01 | 32.12 | 2.39 |

2 性 別

| 機關名稱  | 總計     | 男     | 女    |
|-------|--------|-------|------|
| 總計    | 10,448 | 9,464 | 984  |
| 本處    | 211    | 101   | 11   |
| 鐵路局   | 6,690  | 6,129 | 561  |
| 公路局   | 778    | 648   | 130  |
| 航業公司  | 521    | 489   | 32   |
| 通運公司  | 1,521  | 1,364 | 157  |
| 基隆港務局 | 289    | 265   | 24   |
| 高雄港務局 | 208    | 200   | 8    |
| 氣象所   | 329    | 268   | 61   |
| 百分比   | 100    | 90.58 | 9.42 |

附註：本表除交通處及氣象所外其餘各單位職員多未報委均暫照各該單位填報數編列。



3 年 齡

| 機 關 名 稱   | 總 計    | 16-20 | 21-25 | 26-30 | 31-35 | 36-40 | 41-45 | 46-50 | 51-55 | 56-60 | 61以上 | 未 詳  |
|-----------|--------|-------|-------|-------|-------|-------|-------|-------|-------|-------|------|------|
| 總 計       | 10,448 | 665   | 3,082 | 2,707 | 1,341 | 1,001 | 853   | 487   | 158   | 50    | 14   | 90   |
| 本 處       | 112    | 6     | 24    | 22    | 13    | 25    | 6     | 10    | 4     | 2     |      |      |
| 鐵 路 局     | 6,690  | 468   | 2,225 | 1,687 | 742   | 485   | 568   | 347   | 104   | 25    | 9    | 30   |
| 公 路 局     | 778    | 29    | 188   | 213   | 121   | 121   | 67    | 21    | 4     | 4     |      | 10   |
| 航 業 公 司   | 521    | 20    | 72    | 145   | 97    | 82    | 40    | 27    | 11    | 11    | 2    | 14   |
| 通 運 公 司   | 1,521  | 87    | 364   | 394   | 217   | 200   | 127   | 65    | 22    | 6     | 3    | 36   |
| 基 隆 港 務 局 | 289    | 3     | 52    | 92    | 64    | 43    | 24    | 6     | 4     | 1     |      |      |
| 高 雄 港 務 局 | 208    | 2     | 45    | 51    | 50    | 28    | 15    | 10    | 7     |       |      |      |
| 氣 象 所     | 329    | 50    | 112   | 103   | 37    | 17    | 6     | 1     | 2     | 1     |      |      |
| 百 分 比     | 100    | 6.36  | 29.5  | 25.91 | 12.83 | 9.58  | 8.16  | 4.66  | 1.51  | 0.48  | 0.13 | 0.88 |

4 教 育 程 度

| 機 關 名 稱   | 總 計    | 國內外大學及專科學校 |      | 師範職業及普通中校 |      | 普通小學及國民學校 |      | 短期訓練  |      | 其他學校 |      | 未 詳  |
|-----------|--------|------------|------|-----------|------|-----------|------|-------|------|------|------|------|
|           |        | 畢 業        | 肄 業  | 畢 業       | 肄 業  | 畢 業       | 肄 業  | 畢 業   | 肄 業  | 畢 業  | 肄 業  |      |
| 總 計       | 10,448 | 1,103      | 141  | 2,131     | 202  | 4,285     | 639  | 1,149 | 9    | 452  | 18   | 319  |
| 本 處       | 112    | 24         | 5    | 41        |      | 21        |      | 4     |      | 17   |      |      |
| 鐵 路 局     | 6,690  | 614        | 33   | 922       | 51   | 3,359     | 473  | 993   |      | 225  |      | 20   |
| 公 路 局     | 778    | 61         | 21   | 245       | 45   | 101       | 150  | 84    | 3    | 58   | 5    | 5    |
| 航 業 公 司   | 521    | 99         | 35   | 102       | 8    | 66        | 2    |       |      |      |      | 219  |
| 通 運 公 司   | 1,521  | 127        | 40   | 493       | 40   | 637       | 1    | 29    |      | 77   | 3    | 74   |
| 基 隆 港 務 局 | 289    | 99         | 12   | 104       | 14   | 15        |      | 18    |      | 26   | 1    |      |
| 高 雄 港 務 局 | 208    | 48         | 5    | 59        | 13   | 20        | 13   | 16    | 6    | 22   | 6    |      |
| 氣 象 所     | 329    | 31         |      | 165       | 31   | 66        |      | 5     |      | 27   | 3    | 1    |
| 百 分 比     | 100    | 10.56      | 1.35 | 20.4      | 1.93 | 41.01     | 6.12 | 10.99 | 0.09 | 4.33 | 0.17 | 3.05 |

5 籍 貫

| 機關名稱  | 總計     | 臺灣    | 江蘇   | 浙江   | 福建    | 廣東   | 廣西   | 江西   | 安徽   | 湖北   | 湖南   | 河北   |
|-------|--------|-------|------|------|-------|------|------|------|------|------|------|------|
| 總計    | 10,448 | 7,031 | 562  | 420  | 1,047 | 239  | 19   | 96   | 117  | 66   | 104  | 263  |
| 本處    | 112    | 31    | 8    | 8    | 35    | 8    | 1    | 2    | 3    | 5    | 4    | 2    |
| 鐵路局   | 6,690  | 5,251 | 202  | 119  | 419   | 116  | 7    | 34   | 48   | 21   | 45   | 169  |
| 公路局   | 778    | 307   | 134  | 70   | 142   | 22   | 1    | 5    | 22   | 11   | 10   | 7    |
| 航業公司  | 521    | 163   | 82   | 83   | 39    | 44   | 4    | 5    | 9    | 10   | 15   | 17   |
| 通運公司  | 1,521  | 966   | 66   | 79   | 175   | 21   | 2    | 42   | 17   | 9    | 13   | 47   |
| 基隆港務局 | 289    | 81    | 43   | 41   | 52    | 4    | 3    | 4    | 10   | 8    | 12   | 9    |
| 高雄港務局 | 208    | 58    | 15   | 11   | 78    | 10   |      | 2    | 8    | 2    | 3    | 9    |
| 氣象所   | 329    | 174   | 12   | 9    | 107   | 14   | 1    | 2    |      |      | 2    | 3    |
| 百分比   | 100    | 67.3  | 5.38 | 4.02 | 10.02 | 2.29 | 0.18 | 0.92 | 1.12 | 0.63 | 1.00 | 2.52 |

6 薪 俸

| 機關名稱  | 總計     | 50元以下 | 55   | 60   | 65   | 70  | 75   | 80   | 85   | 90   | 100  | 110  | 120  | 130  | 140  | 160  | 180  |
|-------|--------|-------|------|------|------|-----|------|------|------|------|------|------|------|------|------|------|------|
| 總計    | 10,448 | 818   | 305  | 593  | 610  | 710 | 667  | 985  | 254  | 677  | 863  | 560  | 747  | 278  | 544  | 322  | 279  |
| 本處    | 112    | 6     |      | 2    |      | 3   |      | 6    | 2    | 11   | 6    | 2    | 8    | 7    | 6    | 3    | 10   |
| 鐵路局   | 6,690  | 709   | 228  | 409  | 482  | 500 | 528  | 606  | 103  | 405  | 570  | 359  | 540  | 137  | 360  | 151  | 124  |
| 公路局   | 778    | 25    | 22   | 43   | 43   | 51  | 43   | 106  | 23   | 39   | 47   | 34   | 47   | 33   | 50   | 33   | 22   |
| 航業公司  | 521    | 2     | 6    | 13   | 3    | 9   | 4    | 43   | 8    | 13   | 23   | 15   | 30   | 14   | 33   | 43   | 28   |
| 通運公司  | 1,521  | 70    | 36   | 107  | 63   | 109 | 69   | 135  | 78   | 129  | 136  | 110  | 88   | 47   | 63   | 43   | 50   |
| 基隆港務局 | 289    | 1     | 2    | 2    | 1    | 11  | 2    | 34   | 7    | 22   | 24   | 13   | 12   | 15   | 10   | 25   | 15   |
| 高雄港務局 | 208    |       | 3    | 8    | 3    | 8   | 7    | 19   | 8    | 13   | 24   | 10   | 12   | 8    | 11   | 10   | 11   |
| 氣象所   | 329    | 5     | 8    | 9    | 15   | 19  | 14   | 36   | 25   | 45   | 33   | 17   | 10   | 17   | 11   | 14   | 19   |
| 百分比   | 100    | 7.83  | 2.92 | 5.68 | 5.84 | 6.8 | 6.38 | 9.43 | 2.43 | 6.48 | 8.26 | 5.36 | 7.15 | 2.66 | 5.21 | 3.08 | 2.67 |

| 河 南  | 山 東  | 山 西  | 雲 南  | 四 川  | 甘 肅  | 陝 西  | 貴 州  | 安 東  | 西 康  | 吉 林  | 遼 寧  | 日 本  | 未 詳  |
|------|------|------|------|------|------|------|------|------|------|------|------|------|------|
| 50   | 108  | 19   | 8    | 59   | 2    | 26   | 5    | 7    | 2    | 8    | 61   | 11   | 118  |
| 2    |      |      |      | 1    | 1    |      |      |      |      |      | 1    |      |      |
| 26   | 69   | 12   | 3    | 19   | 1    | 16   | 3    | 5    | 1    | 8    | 52   | 10   | 34   |
| 4    | 7    | 1    | 1    | 11   |      |      | 1    |      |      |      |      |      | 22   |
| 3    | 4    | 1    |      | 18   |      | 2    | 1    | 1    |      |      | 1    |      | 19   |
| 5    | 17   | 3    | 3    | 7    |      | 2    |      |      | 1    |      | 5    |      | 41   |
| 5    | 6    | 1    |      | 3    |      | 5    |      |      |      |      |      |      | 2    |
| 5    | 2    |      | 1    |      |      | 1    |      | 1    |      |      | 2    |      |      |
|      | 3    | 1    |      |      |      |      |      |      |      |      |      | 1    |      |
| 0.48 | 1.00 | 0.18 | 0.08 | 0.56 | 0.02 | 0.25 | 0.05 | 0.07 | 0.02 | 0.08 | 0.58 | 0.12 | 1.13 |

| 200  | 220  | 240  | 260  | 280  | 300  | 320  | 340  | 360  | 380  | 400  | 430  | 460  | 490  | 520 | 560  | 600 | 640  | 未 詳 |
|------|------|------|------|------|------|------|------|------|------|------|------|------|------|-----|------|-----|------|-----|
| 254  | 132  | 138  | 105  | 62   | 79   | 50   | 50   | 56   | 45   | 59   | 24   | 31   | 6    | 32  | 18   | 10  | 1    | 84  |
| 6    | 7    | 2    | 2    | 1    | 3    |      | 1    | 5    | 1    | 5    | 2    | 2    |      |     | 1    | 2   |      |     |
| 95   | 48   | 70   | 44   | 21   | 35   | 22   | 23   | 17   | 15   | 21   | 5    | 12   | 2    | 18  | 4    | 2   |      | 25  |
| 30   | 23   | 11   | 8    | 7    | 7    | 5    | 3    | 5    | 3    | 7    | 1    | 1    | 2    | 3   |      | 1   |      |     |
| 32   | 21   | 16   | 18   | 10   | 15   | 7    | 8    | 11   | 14   | 8    | 10   | 4    | 1    | 8   | 10   | 2   | 1    | 38  |
| 60   | 12   | 16   | 16   | 15   | 7    | 12   | 4    | 7    | 4    | 9    | 1    | 8    | 1    |     |      | 1   |      | 15  |
| 14   | 10   | 14   | 11   | 5    | 7    | 3    | 8    | 3    | 3    | 6    | 3    | 3    |      | 1   | 1    | 1   |      |     |
| 8    | 5    | 6    | 5    | 3    | 3    | 1    | 3    | 5    | 4    | 3    | 1    | 1    |      | 2   | 2    | 1   |      |     |
| 9    | 6    | 3    | 1    |      | 2    |      |      | 3    | 1    |      | 1    |      |      |     |      |     |      | 6   |
| 2.43 | 1.26 | 1.32 | 1.01 | 0.59 | 0.76 | 0.48 | 0.48 | 0.54 | 0.43 | 0.56 | 0.23 | 0.29 | 0.06 | 0.3 | 0.17 | 0.1 | 0.01 | 0.8 |

(四)

## (6) 臺灣省政府交通處三十七年度政績比較表

民國37年12月31日

| 工作類別   | 工作項目   | 工作計劃   | 工作實施   | 比上年度進度情形   | 備考 |
|--------|--|--|--|--|----|
| 交通     | 測勘本省橫貫路線以聯絡東西兩線鐵路  | 擬依照路線及考察物產經濟狀況及測勘地形作定線之測量並編造計劃實施綱要預算建築費  | 由交通處組織定線測量隊督飭鐵路管理局按照計劃辦理   | 上年已組織測量隊作初步勘測地形工作業已完成乃繼續定線測量嗣以鐵路東西兩線復舊工程較緊又以建築費預算太鉅故緩行                     |    |
|        | 籌設無線電總臺  | 擬先以臺北設立總臺推而進行各縣市設立分臺完成本省無線電網之建設  | 先擬由臺灣電工業公司負責裝置電機及其他設備由交通處主其事經已將計劃擬定實施綱要但籌辦經費無着乃暫以警務處電訊管理所已有之設備辦理本省電訊交通                                       | 依照計劃擬訂實施綱要以期逐步實施   |    |
|        | 改進汽車運輸業務   | 調節並加強各地運輸力量以應需要<br>改進運輸業務以利行旅  | 公路局前向美國訂購福特一九四吋校車底盤三十八輛業已運抵本省一部份已裝配成四十二座大客車參加各主要公路幹線營運其餘正加緊裝配以便充實各線客運力量<br>公路局為便利進出口旅客行李之運送開辦臺北基隆間專車承運旅客行李業務 | 關於公路各線營運狀況日見加強目前公路局局營客運純營業里程為一、一三四·六公里每日行駛達一萬九千四百餘公里又開辦基隆間專車承運旅客行李業務旅客多稱便利 |    |
| 加強汽車管理 | 擬訂本省卅七年度汽車總檢驗實施辦法換發新型牌照<br>改用交通部公路總局頒行之汽車管理規則及各項實施細則<br>加強交通稽查制度 | 辦理卅七年度汽車總檢驗並換發新型牌照<br>廢止本省前訂有關汽車管理之單行法令改用交通部公路總局訂頒之汽車管理規則及各項實施細則<br>交通稽查工作交由各縣市政府切實執行並由公路局協助辦理<br>遵照行政院公佈之私人使用汽車限制辦法及減少汽車節約汽油辦法切實執行限制私人汽車之使用並于本年二月五日公告限制汽車進口辦法以平衡本省汽油之供應 | 行駛本省之汽車均已換領新型牌照有關汽車之管理亦已改依中央法規規定辦理切實執行私人汽車之限制藉符節約功令  |  |    |



| 工作類別 | 工作項目   | 工作計劃  | 工作實施   | 比上年度進度情形   | 備考 |
|------|--|---|--|--|----|
| 交通   | <p>改進倉庫管理</p> <p>停征通行稅改征港工捐</p> <p>清撈各港沉船</p> <p>管制各港口通航</p> | <p>倉位調度得宜避免倉間擁塞</p> <p>訂定倉務人員服務須知及獎懲辦法</p> <p>加強倉庫稽查藉杜弊端</p> <p>停征通行稅改征港工捐</p> <p>加強查覈藉杜弊端</p> <p>嚴防偷漏以裕收入</p> <p>配合全省交通計劃分配費款用途使急需興辦之工程得以如期完成</p> <p>尚未發現之沉船繼續調查</p> <p>已開始打撈未竣工之沉船儘速打撈</p> <p>未開始打撈之沉船從速動工打撈</p> <p>對尚未開放為省際港之港口分別查明其實際情形予以陸續開放</p> | <p>訂定防止倉存貨物短損竊盜及獎懲辦法飭令通運公司各分支機構遵照執行</p> <p>通運公司設置稽查室分別派稽查人員駐各分支機構實施倉庫稽查制度</p> <p>改訂碼頭倉庫累進計租期限及辦法設法轉避免倉間擁塞以利進出口貨物之儲</p> <p>訂定倉存無主及欠租貨物處理暫行辦法依照實施</p> <p>自本年四月一日起停征通行稅改征港工捐對於省內運輸及省際客運概不征稅以減輕人民負擔港工捐之征收訂有港工捐征收辦法公佈施行</p> <p>本年度繼續由臺灣航業公司派人調查發現及獎勵人民調查發現之沉船共有二十五艘</p> <p>已開始打撈之沉船尚未竣工者均已嚴定期限督促打撈</p> <p>現高雄港內只貴州丸一艘未撈竣基隆港內計國華丸等四艘未撈竣其他各地未撈起之沉船計五十九艘合共六十四艘</p> <p>尚未經開放之港口均經派員調查其實際情形並確定有即行開放價值之港為鹿港東石後龍等三港</p> <p>嗣本府向行政會議提議將上述三港予以開放業經通過</p> <p>本年度下半年因糧食走私問題嚴重為填重起見暫緩實行</p> | <p>自實施倉庫稽查以來倉庫管理漸臻完善訂有倉務人員獎懲辦法對防止倉存貨物之故損及竊盜甚著成效</p> <p>本省日漸繁榮進出口貨物增多本年就港工捐收入所建設之本省交通事業甚多(詳細工程項目見港灣建設欄)經派員經常或突出抽查各代征單位帳冊絕少弊端及偷漏故損費收入增多約四億餘</p> <p>上年度各港沉船極多尤其高雄港沉船達二十艘防礙航行甚鉅現各地在航道上防礙航行之沉船確已多打撈完竣</p> <p>上年度對各港實際情形尚未開始調查本年度已調查完竣</p> |    |

| 工作類別 | 工作項目    | 工作計劃                    | 工作實施   | 比上年度進度情形          | 備考 |
|------|---------|-------------------------|--|-------------------|----|
| 交通   | 建築氣象測候臺 | 與臺灣氣象所訂定合作辦法于本局屋頂裝設測候設備 | 建立風力鐵塔添設記錄風速溫度及氣壓等儀器其他一部份測候儀器由氣象所供給  | 係本年度開始辦理有利航海      |    |
|      | 辦理漁船檢丈  | 辦理出入漁船之檢丈及登記            | 奉省府令在和平島設立漁船登記辦事處從事檢丈及登記進出之漁船  | 向由市政府辦理本局承辦以來漁民稱便 |    |
|      | 港灣檢討會   | 改善港埠運轉便利進出貨物之裝卸及儲運      | 于本年七月十五日召開第一次港灣檢討會與有關各方加強聯繫以利港灣之運轉並規定每隔二週召開一次  | 係本年開始創辦           |    |
|      | 海港檢疫    | 裁屬變更                    | 卅五年四月奉令由本局移交民政廳衛生局接管今年十一月又改由本局接管自卅七年一月起隸屬本省檢疫總所管設理                                   | 對本省防疫頗有貢獻         |    |
|      | 船員檢定考試  | 考撰優秀船員                  | 本年二月舉辦第一次本省二百總噸以下輪船船員檢定考試受試四十五人合格三十八人又於六、九月舉行二、三次考試參加者八十五人合格者三十五人除呈部請發證書外由港務局先發臨時及格證 | 係本年創辦             |    |
|      | 船舶輪船之登記 | 登記私人輪船公司及造船廠等以利管理       | 截止本年八月底計登記輪船公司及船務行十七家大小船舶一百四十五隻造船廠十六家  | 比上年度輪船公司增三家造船廠增七家 |    |

說明上表僅就本處資料編列各附屬機關實際業務比較因限于篇幅未及列入

(丁) 臺灣省政府交通處三十八年度工作計劃

民國37年12月31日

| 計劃項目                | 過去辦理概況或創辦緣起   | 實施方法  | 預算 | 工作百分比 | 備註 |
|---------------------|---|---|----|-------|----|
| 編訂鐵路法規章則            | 鐵路規章均為日管時代施行之日本<br>經鐵路局章則編審委員會予以審編並<br>依照部頒國有鐵路各項規章逐次重新<br>編訂   | 繼續督導編訂期在本年度內所有日文本規<br>章全部廢除                                       |    |       |    |
| 調查鐵路業務情形<br>及沿線經濟情形 | 為督促鐵路擴展業務指導與革方針經<br>常派員實地調查並予督導   | 經常派員調查鐵路沿線經濟情形及需要鐵<br>路運輸程度並訂調整擴充計劃                               |    |       |    |
| 輔導民營交通事業            | 以往會經常派員分赴各地督導並調查<br>各類交通事業以求改進本年度擬着重<br>加強民營交通事業輔導工作藉謀本省<br>交通事業全面發展  | 調查本省各民營交通事業之現況及困難情<br>形研擬輔導具體計劃逐步實施                               |    |       |    |
| 嚴格執行限制私人<br>使用汽車法令  | 本省前奉行政院先後令頒私人使用汽<br>車限制辦法及減少汽車節約汽油辦法<br>為期徹底執行起見經公告凡不合私人<br>使用汽車限制辦法規定之車輛一律限<br>制進口並依照原辦法及參酌本省實際<br>情形分別擬訂實施補充細則呈報行政<br>院備案並轉飭公路局切實遵照執行 | 督導公路局嚴格執行上項法令限制私人使<br>用汽車之數量以期貫徹節約功令                              |    |       |    |
| 打撈沿海沉船              | 在卅七年度底沿海未撈起之沉船經調<br>查有案者計六十四艘尚未經發現之沉<br>船其數不明亟須繼續加緊督導打撈並<br>從速調查  | 按照行政院頒布打撈沉船辦法獎勵民營打<br>撈公司打撈<br>前已開始打撈之沉船限期打撈完竣<br>馬公地區之沉船催促海軍進行打撈 |    |       |    |

| 計 劃 項 目      | 過 去 辦 理 概 況 或 創 辦 緣 起  | 實 施 方 法   | 預 算                     | 工 作 百 分 比 | 備 註                                      |
|--------------|--|---|-------------------------|-----------|--|
| 辦理船員檢定考驗     | 本省代交通部辦理船員檢定考驗自卅七年度開始已在基隆高雄兩地舉行考驗多次為策拔本省航業人才起見本年度仍須繼續辦理                            | 依照交通部頒佈有關船員檢定章程繼續定期辦理本省船員檢定及考驗事宜                                  |                         |           |  |
| 集中臺北各機關公務車管理 | 各機關職員上下班交通車甚夥管理方法不一致為求節約汽油加強管理計各機關公務大卡車集中管理  | 由本處召集各有關機關派員出席商討依照省參議會建議將各機關使用之交通車由臺北市政府公共汽車管理處統籌派車接送各機關職員並集中車輛管理 |                         |           |  |
| 設置購料審核會      | 本處為統籌所屬各機構購料步驟劃一及手續齊一起見特設置購料審核會  | 由各組負責調查各種物價審核購料價款並督導機構手續力求完備                                      |                         |           |  |
| 編印交通書刊       | 為備使省內外人士明瞭本省交通施政情形按年編印交通統計彙報卅七年度曾搜集各單位資料編有交通處主管部門概況博覽會交通館特輯等書                      | 彙集卅七年度資料後再行繼續編印   |                         |           |  |
| 調查全省空運情形     | 為明瞭本省各線每月進出口空運量數字增減予以擬訂  | 參照公務統計方案擬訂空運統計表格函請中國中央航空公司按月填送彙編                                  |                         |           |  |
| 交通經濟調查       | 為使本省一切交通施設配合生產力量本年度曾向各有關機關作種種調查且已完成一部份工作   | 今後再進一步由臺各有關單位詳細研討具體辦法提供一切交通建設之參考                                  |                         |           |  |
| 辦理貨運統計       | 過去辦理僅着重於運量未辦理輸出入價值   | 聯合海關統計處財政廳港務局從事各種貨運進出港之價值並分析整理之使全省輸出入之經濟狀況得以明瞭                    |                         |           |  |
| 征收港工捐修建港灣設施  | 本省港灣設施因戰事破壞過甚亟需復舊而省財政力量有限不勝負擔光復後經奉准征收通行稅以資挹注嗣自卅七年四月起廢止通行稅改征港工捐開征以來尚無窒礙而港灣工程賴以修建者頗多 | 由財政廳主辦交通處協助辦理並交基隆高雄兩港務局代征按旬將征收情形報核征收之款由代征機關撥入省庫該項收入專為港灣建設之用       | 全年收入<br>15,332,682,288元 | 百分之百      | 港灣建設預定五年完成港工捐征收時期亦定為五年基高兩局每年均按預定收入計劃修建工程 |

# II 曆 象

## (甲) 天 文

(8) 民國三十八年節氣及望朔時刻

民國37年12月31日

(東經 120度平時)

| 月 | 別 | 節  |   |         |    |    | 氣  |   |         |    |    | 望 |      |    | 朔  |   |       |    |   |
|---|---|----|---|---------|----|----|----|---|---------|----|----|---|------|----|----|---|-------|----|---|
|   |   | 名稱 |   | 入 節 時 間 |    |    | 名稱 |   | 入 節 時 間 |    |    | 日 | 期    |    | 日  | 期 |       |    |   |
|   |   | 日  | 時 | 分       | 日  | 時  | 分  | 日 | 時       | 分  | 國  | 曆 | 農    | 曆  | 國  | 曆 | 農     | 曆  |   |
| 一 | 月 | 小  | 寒 | 5       | 23 | 42 | 大  | 寒 | 20      | 17 | 9  |   | 15   | 12 | 17 |   | 29    | 1  | 1 |
| 二 | 月 | 立  | 春 | 4       | 11 | 23 | 雨  | 水 | 19      | 7  | 28 |   | 13   | 1  | 16 |   | 28    | 2  | 1 |
| 三 | 月 | 驚  | 蟄 | 6       | 5  | 40 | 春  | 分 | 21      | 6  | 49 |   | 15   | 2  | 16 |   | 29    | 3  | 1 |
| 四 | 月 | 清  | 明 | 5       | 10 | 52 | 穀  | 雨 | 20      | 18 | 18 |   | 13   | 3  | 16 |   | 28    | 4  | 1 |
| 五 | 月 | 立  | 夏 | 6       | 4  | 37 | 小  | 滿 | 21      | 17 | 52 |   | 72   | 4  | 13 |   | 28    | 5  | 1 |
| 六 | 月 | 芒  | 種 | 6       | 9  | 7  | 夏  | 至 | 22      | 2  | 3  |   | 11   | 5  | 15 |   | 26    | 6  | 1 |
| 七 | 月 | 小  | 暑 | 7       | 19 | 32 | 大  | 暑 | 23      | 12 | 57 |   | 10   | 6  | 15 |   | 26    | 7  | 1 |
| 八 | 月 | 立  | 秋 | 8       | 5  | 16 | 處  | 暑 | 23      | 19 | 49 |   | 9    | 7  | 15 |   | 24(閏) | 7  | 1 |
| 九 | 月 | 白  | 露 | 8       | 7  | 55 | 秋  | 分 | 23      | 17 | 6  |   | 7(閏) | 7  | 15 |   | 22    | 8  | 1 |
| 十 | 月 | 寒  | 露 | 8       | 23 | 12 | 霜  | 降 | 24      | 2  | 4  |   | 7    | 8  | 16 |   | 22    | 9  | 1 |
| 十 | 一 | 月  | 立 | 8       | 2  | 0  | 小  | 雪 | 22      | 23 | 17 |   | 6    | 9  | 16 |   | 20    | 10 | 1 |
| 十 | 二 | 月  | 大 | 7       | 18 | 34 | 冬  | 至 | 22      | 12 | 24 |   | 5    | 10 | 16 |   | 20    | 11 | 1 |



(9) 民國三十八年度各地日出日沒時刻

民國37年12月31日

(東經120度平時)

| 月   | 日  | 臺北   |      | 新竹   |      | 臺中   |      | 臺南   |      | 高雄   |      | 花蓮港  |      | 臺東   |      | 澎湖   |      |
|-----|----|------|------|------|------|------|------|------|------|------|------|------|------|------|------|------|------|
|     |    | 日出   | 日沒   | 日出   | 日沒   | 日出   | 日沒   | 日出   | 日沒   | 日出   | 日沒   | 日出   | 日沒   | 日出   | 日沒   | 日出   | 日沒   |
|     |    | 上午時分 | 下午時分 | 上午時分 | 下午時分 | 上午時分 | 下午時分 | 上午時分 | 下午時分 | 上午時分 | 下午時分 | 上午時分 | 下午時分 | 上午時分 | 下午時分 | 上午時分 | 下午時分 |
| 一月  | 廿一 | 6.40 | 5.16 | 6.42 | 5.10 | 6.40 | 5.21 | 6.40 | 5.25 | 6.39 | 5.26 | 6.37 | 5.18 | 6.36 | 5.21 | 6.44 | 5.27 |
|     |    | 6.41 | 5.22 | 6.34 | 5.24 | 6.41 | 5.27 | 6.42 | 5.31 | 6.41 | 5.32 | 6.39 | 5.24 | 6.38 | 5.27 | 6.46 | 5.33 |
|     |    | 6.41 | 5.30 | 6.43 | 5.32 | 6.42 | 5.35 | 6.42 | 5.39 | 6.41 | 5.39 | 6.39 | 5.31 | 6.38 | 5.35 | 6.46 | 5.41 |
| 二月  | 廿二 | 6.38 | 5.37 | 6.40 | 5.39 | 6.39 | 5.42 | 6.40 | 5.45 | 6.39 | 5.46 | 6.36 | 5.39 | 6.36 | 5.41 | 6.44 | 5.47 |
|     |    | 6.33 | 5.44 | 6.35 | 5.46 | 6.35 | 5.48 | 6.36 | 5.51 | 6.35 | 5.32 | 6.32 | 5.45 | 6.32 | 5.47 | 6.39 | 5.54 |
|     |    | 6.26 | 5.51 | 6.28 | 5.52 | 6.28 | 5.54 | 6.29 | 5.57 | 6.29 | 5.58 | 6.25 | 5.51 | 6.25 | 5.53 | 6.33 | 6.00 |
| 三月  | 廿三 | 6.17 | 5.56 | 6.21 | 5.58 | 6.21 | 6.00 | 6.22 | 6.03 | 6.21 | 6.02 | 6.18 | 5.57 | 6.18 | 5.59 | 6.24 | 6.05 |
|     |    | 6.07 | 6.01 | 6.10 | 6.03 | 6.10 | 6.04 | 6.12 | 6.06 | 6.12 | 6.06 | 6.07 | 6.01 | 6.08 | 6.02 | 6.15 | 6.09 |
|     |    | 5.57 | 6.06 | 5.59 | 6.08 | 6.01 | 6.08 | 6.03 | 6.10 | 6.03 | 6.10 | 5.58 | 6.05 | 5.59 | 6.06 | 6.06 | 6.13 |
| 四月  | 廿一 | 5.46 | 6.10 | 5.49 | 6.12 | 5.50 | 6.13 | 5.53 | 6.14 | 5.53 | 6.14 | 5.47 | 6.10 | 5.49 | 6.10 | 5.56 | 6.17 |
|     |    | 5.36 | 6.15 | 5.38 | 6.17 | 5.40 | 6.17 | 5.43 | 6.18 | 5.43 | 6.18 | 5.37 | 6.14 | 5.39 | 6.14 | 5.46 | 6.21 |
|     |    | 5.27 | 6.19 | 5.29 | 6.21 | 5.32 | 6.21 | 5.35 | 6.22 | 5.35 | 6.22 | 5.29 | 6.18 | 5.31 | 6.18 | 5.37 | 6.26 |
| 五月  | 廿一 | 5.19 | 6.24 | 5.21 | 6.26 | 5.23 | 6.25 | 5.27 | 6.26 | 5.27 | 6.25 | 5.20 | 6.22 | 5.23 | 6.22 | 5.29 | 6.30 |
|     |    | 5.12 | 6.30 | 5.14 | 6.31 | 5.17 | 6.30 | 5.20 | 6.31 | 5.21 | 6.30 | 5.14 | 6.27 | 5.16 | 6.27 | 5.22 | 6.35 |
|     |    | 5.07 | 6.35 | 5.09 | 6.36 | 5.12 | 6.35 | 5.16 | 6.35 | 5.16 | 6.35 | 5.09 | 6.32 | 5.12 | 6.31 | 5.18 | 6.39 |
| 六月  | 三十 | 5.04 | 6.39 | 5.06 | 6.41 | 5.09 | 6.40 | 5.13 | 6.40 | 5.14 | 6.39 | 5.06 | 6.37 | 5.09 | 6.36 | 5.15 | 6.44 |
|     |    | 5.03 | 6.44 | 5.05 | 6.46 | 5.08 | 6.44 | 5.12 | 6.44 | 5.13 | 6.43 | 5.05 | 6.41 | 5.08 | 6.40 | 5.14 | 6.48 |
|     |    | 5.04 | 6.46 | 5.06 | 6.48 | 5.09 | 6.47 | 5.13 | 6.47 | 5.14 | 6.46 | 5.06 | 6.44 | 5.09 | 6.43 | 5.15 | 6.51 |
| 七月  | 三十 | 5.07 | 6.48 | 5.09 | 6.50 | 5.11 | 6.49 | 5.15 | 6.49 | 5.16 | 6.48 | 5.08 | 6.46 | 5.11 | 6.45 | 5.17 | 6.53 |
|     |    | 5.11 | 6.48 | 5.12 | 6.50 | 5.16 | 6.48 | 5.20 | 6.48 | 5.21 | 6.47 | 5.13 | 6.45 | 5.15 | 6.44 | 5.22 | 6.52 |
|     |    | 5.15 | 6.45 | 5.16 | 6.47 | 5.19 | 6.47 | 5.25 | 6.47 | 5.24 | 6.46 | 5.16 | 6.44 | 5.19 | 6.43 | 5.25 | 6.51 |
| 八月  | 廿九 | 5.20 | 6.40 | 5.22 | 6.43 | 5.24 | 6.42 | 5.29 | 6.42 | 5.29 | 6.41 | 5.21 | 6.39 | 5.24 | 6.38 | 5.30 | 6.46 |
|     |    | 5.24 | 6.34 | 5.26 | 6.37 | 5.28 | 6.36 | 5.32 | 6.37 | 5.32 | 6.36 | 5.25 | 6.33 | 5.28 | 6.33 | 5.34 | 6.40 |
|     |    | 5.29 | 6.26 | 5.31 | 6.29 | 5.33 | 6.28 | 5.36 | 6.29 | 5.37 | 6.29 | 5.30 | 6.25 | 5.32 | 6.25 | 5.39 | 6.33 |
| 九月  | 廿八 | 5.33 | 6.17 | 5.35 | 6.20 | 5.36 | 6.20 | 5.39 | 6.21 | 5.40 | 6.20 | 5.33 | 6.17 | 5.35 | 6.17 | 5.42 | 6.24 |
|     |    | 5.37 | 6.07 | 5.39 | 6.09 | 5.41 | 6.09 | 5.43 | 6.11 | 5.43 | 6.11 | 5.38 | 6.06 | 5.39 | 6.07 | 5.45 | 6.14 |
|     |    | 5.41 | 5.56 | 5.42 | 5.58 | 5.44 | 5.59 | 5.46 | 6.01 | 5.46 | 6.01 | 5.41 | 5.56 | 5.42 | 5.57 | 5.49 | 6.04 |
| 十月  | 廿八 | 5.45 | 5.45 | 5.46 | 5.47 | 5.47 | 5.48 | 5.49 | 5.51 | 5.49 | 5.51 | 5.44 | 5.46 | 5.45 | 5.47 | 5.52 | 5.54 |
|     |    | 5.49 | 5.34 | 5.51 | 5.37 | 5.51 | 5.38 | 5.53 | 5.41 | 5.52 | 5.41 | 5.48 | 5.35 | 5.49 | 5.37 | 5.56 | 5.44 |
|     |    | 5.54 | 5.24 | 5.55 | 5.27 | 5.55 | 5.29 | 5.56 | 5.32 | 5.56 | 5.32 | 5.52 | 5.26 | 5.52 | 5.28 | 6.00 | 5.34 |
| 十一月 | 廿七 | 6.00 | 5.17 | 6.01 | 5.19 | 6.00 | 5.22 | 6.01 | 5.25 | 6.01 | 5.25 | 5.57 | 5.19 | 5.57 | 5.21 | 6.05 | 5.27 |
|     |    | 6.06 | 5.11 | 6.07 | 5.12 | 6.07 | 5.15 | 6.07 | 5.18 | 6.07 | 5.19 | 6.04 | 5.12 | 6.03 | 5.14 | 6.11 | 5.21 |
|     |    | 6.13 | 5.06 | 6.15 | 5.08 | 6.14 | 5.11 | 6.14 | 5.14 | 6.13 | 5.15 | 6.11 | 5.08 | 6.10 | 5.10 | 6.18 | 5.16 |
| 十二月 | 廿七 | 6.19 | 5.04 | 6.21 | 5.05 | 6.20 | 5.08 | 6.20 | 5.12 | 6.19 | 5.13 | 6.17 | 5.05 | 6.16 | 5.08 | 6.24 | 5.14 |
|     |    | 6.26 | 5.04 | 6.28 | 5.06 | 6.27 | 5.09 | 6.27 | 5.13 | 6.26 | 5.14 | 6.24 | 5.06 | 6.23 | 5.09 | 6.31 | 5.15 |
|     |    | 6.33 | 5.07 | 6.35 | 5.09 | 6.33 | 5.12 | 6.33 | 5.16 | 6.32 | 5.17 | 6.30 | 5.09 | 6.29 | 5.12 | 6.37 | 5.18 |
|     |    | 6.38 | 5.12 | 6.40 | 5.14 | 6.38 | 5.17 | 6.38 | 5.21 | 6.37 | 5.22 | 6.35 | 5.14 | 6.34 | 5.17 | 6.42 | 5.23 |

# (乙) 氣 象

## (10) 測 候 機 關 概 況

民國37年12月31日

高度單位：公尺

| 地 名  | 等 級       | 所 在 地   | 東 經    | 北 緯   | 氣壓表水<br>銀槽拔海<br>高度 | 觀測坪拔<br>海高度 | 成 年<br>立 月 | 觀 測 項 目  |                        |  | 工作人數 |     |
|--|-----------|---|--------|-------|--------------------|-------------|------------|--|------------------------|--|------|-----|
|  |           |   |        |       |                    |             |            | 一 般 觀 測  | 高 空 觀 測                | 其 他 觀 測                                    | 專 任  | 兼 任 |
| 奉 濟 省 氣 象 所<br>臺 南 南 竹 中 雄<br>新 臺 高            | 甲 乙 甲 乙   | 臺 北 市 公 園 路<br>南 市 東 山 街<br>竹 中 市 東 中 路<br>雄 市 市 東 中 路<br>新 臺 市 市 東 中 路<br>高 臺 市 市 東 中 路              | 121.31 | 25.02 | 9.3                | 8.0         | 1896       | 氣壓, 氣溫, 地溫,<br>濕度, 蒸發雨量,<br>日照, 日射, 風雲,<br>能見度, 天氣物候<br>及特殊現象等 | 無線電探測<br>及測風氣球<br>測風氣球 | 天文, 地震, 地磁, 天電, 農業<br>地震<br>地震<br>地震<br>海洋 | 187  | 1   |
|  |           |   | 120.13 | 23.00 | 14.3               | 12.7        | 1897       |  |                        |  |      |     |
|  |           |   | 120.58 | 24.48 | 34.1               | 32.8        | 1939       |  |                        |  |      |     |
|  |           |   | 120.41 | 24.09 | 78.4               | 77.1        | 1931       |  |                        |  |      |     |
| 恒 春 測 候 所<br>臺 東 蓮 埔 關<br>花 北 宜                | 甲 甲 甲 乙   | 高 雄 縣 恒 春 鎮<br>臺 東 蓮 埔 關 新 宜 崗 城 鄉<br>花 北 宜 縣 新 宜 崗 城 鄉<br>臺 東 蓮 埔 關 新 宜 崗 城 鄉<br>臺 東 蓮 埔 關 新 宜 崗 城 鄉 | 120.45 | 22.00 | 23.6               | 22.3        | 1896       | 氣壓, 氣溫, 地溫,<br>濕度, 蒸發雨量,<br>日照, 日射, 風雲,<br>能見度, 天氣物候<br>及特殊現象等 | 測風氣球                   | 地震<br>地震<br>地震<br>地震                       | 6    | 1   |
|  |           |   | 121.09 | 22.45 | 9.5                | 8.9         | 1901       |  |                        |  |      |     |
|  |           |   | 121.37 | 23.58 | 19.2               | 7.6         | 1910       |  |                        |  |      |     |
|  |           |   | 121.37 | 23.59 | 12.6               | 7.4         | 1940       |  |                        |  |      |     |
| 蘇 澳 合 作 站<br>金 六 結 觀 測 候 所<br>永 大 康 武 港<br>大 新 | 乙 乙 乙 乙   | 臺 北 縣 蘇 澳 鎮<br>金 六 結 鄉<br>永 大 康 鄉<br>大 新 鄉  | 121.45 | 24.21 | 10.9               | 9.5         | 1940       | 氣壓, 氣溫, 地溫,<br>濕度, 蒸發雨量,<br>日照, 日射, 風雲,<br>能見度, 天氣物候<br>及特殊現象等 |                        | 天電   | 1    |     |
|  |           |   | 120.13 | 23.01 | 11.0               | 11.0        | 1940       |  |                        |  |      |     |
|  |           |   | 120.54 | 22.21 | 8.6                | 7.6         | 1940       |  |                        |  |      |     |
|  |           |   | 121.22 | 23.06 | 37.2               | 36.5        | 1940       |  |                        |  |      |     |
| 淡 水 測 候 所<br>基 澎 蘭 玉                           | 乙 乙 甲 乙 甲 | 臺 北 縣 淡 水 鎮<br>基 澎 蘭 玉 鄉<br>澎 蘭 玉 鄉<br>澎 蘭 玉 鄉  | 121.16 | 25.10 | 20.0               | 18.0        | 1942       | 氣壓, 氣溫, 地溫,<br>濕度, 蒸發雨量,<br>日照, 日射, 風雲,<br>能見度, 天氣物候<br>及特殊現象等 |                        | 天電<br>海洋                                   | 6    |     |
|  |           |   | 121.45 | 25.09 | 4.8                | 32.0        | 1946       |  |                        |  |      |     |
|  |           |   | 122.04 | 25.38 | 101.9              | 99.0        | 1936       |  |                        |  |      |     |
|  |           |   | 121.33 | 22.02 | 323.4              | 323.3       | 1941       |  |                        |  |      |     |
| 澎 湖 測 候 所<br>阿 日 較 大                           | 甲 甲 甲 乙 甲 | 澎 湖 縣 馬 公 鎮<br>阿 日 較 大 鄉<br>日 較 大 鄉<br>較 大 鄉  | 119.33 | 23.32 | 11.0               | 9.4         | 1896       | 氣壓, 氣溫, 地溫,<br>濕度, 蒸發雨量,<br>日照, 日射, 風雲,<br>能見度, 天氣物候<br>及特殊現象等 |                        | 地震   | 5    | 1   |
|  |           |   | 120.48 | 23.31 | 2408.3             | 2406.1      | 1933       |  |                        |  |      |     |
|  |           |   | 120.51 | 23.53 | 1016.9             | 1014.8      | 1941       |  |                        |  |      |     |
|  |           |   | 120.31 | 25.11 | 836.7              | 836.2       | 1937       |  |                        |  |      |     |
| 竹 子 湖 測 候 所<br>鹿 山 觀 測 站                       | 乙         | 臺 北 縣 北 投 鎮<br>鹿 山 鄉  | 121.32 | 25.10 | 605.5              | 605.0       | 1937       | 氣壓, 氣溫, 地溫,<br>濕度, 蒸發雨量,<br>日照, 日射, 風雲,<br>能見度, 天氣物候<br>及特殊現象等 |                        |  | 5    | 1   |
|  |           |   | —      | 23.29 | 272.6              | —           | 1947       |  |                        |  |      |     |

註 本表工作人數係照37年12月底人數填列

## (11) 平均最抵氣溫

民國37年12月31日

單位：C°

| 地 名    | 全 年  | 一 月  | 二 月  | 三 月  | 四 月  | 五 月  | 六 月  | 七 月  | 八 月  | 九 月  | 十 月  | 十一 月 | 十二 月 |
|--------|------|------|------|------|------|------|------|------|------|------|------|------|------|
| 臺北氣象所  | 18.8 | 9.8  | 13.5 | 14.7 | 17.7 | 21.0 | 23.5 | 24.1 | 24.0 | 23.4 | 20.3 | 16.6 | 17.1 |
| 新竹測候所  | 18.9 | 9.6  | 13.1 | 14.6 | 17.8 | 21.6 | 24.1 | 24.6 | 24.5 | 23.3 | 20.1 | 16.2 | 16.7 |
| 宜蘭測候所  | 19.0 | 11.2 | 14.5 | 15.1 | 17.7 | 20.9 | 23.0 | 24.4 | 24.1 | 23.4 | 19.9 | 16.4 | 17.3 |
| 臺中測候所  | 17.1 | 9.6  | 14.2 | 15.5 | 18.8 | 22.6 | 24.4 | 24.3 | 24.4 | 23.5 | 20.3 | 16.4 | 16.4 |
| 臺南測候所  | 19.6 | 10.4 | 14.5 | 15.9 | 19.6 | 23.0 | 24.6 | 24.5 | 24.4 | 23.6 | 21.1 | 16.2 | 16.9 |
| 永康測候所  | 19.1 | 9.6  | 14.3 | 15.2 | 19.1 | 22.6 | 24.4 | 24.3 | 24.0 | 23.3 | 20.6 | 15.7 | 16.4 |
| 高雄測候所  | 21.2 | 15.4 | 17.5 | 19.4 | 19.0 | 24.3 | 24.8 | 24.8 | 25.0 | 24.1 | 22.6 | 18.5 | 18.5 |
| 恒春測候所  | 21.8 | 16.5 | 18.5 | 19.0 | 21.2 | 23.9 | 24.9 | 25.1 | 24.6 | 24.1 | 23.3 | 20.1 | 20.7 |
| 臺東測候所  | 20.7 | 15.1 | 17.5 | 18.0 | 20.2 | 23.0 | 23.5 | 24.2 | 24.3 | 23.5 | 21.8 | 18.2 | 19.2 |
| 花蓮港測候所 | 19.9 | 13.3 | 15.7 | 16.4 | 19.1 | 21.9 | 23.0 | 24.0 | 24.9 | 23.1 | 20.8 | 18.0 | 18.0 |
| 新港測候所  | 21.1 | 15.7 | 17.9 | 18.2 | 20.0 | 22.8 | 23.9 | 24.9 | 24.9 | 24.2 | 21.9 | 18.8 | 19.4 |
| 大武測候所  | 21.8 | 16.9 | 18.9 | 19.2 | 20.9 | 23.3 | 25.1 | 24.8 | 24.7 | 24.1 | 22.8 | 20.1 | 20.5 |
| 淡水測候所  | 19.3 | 10.2 | 13.0 | 14.7 | 17.7 | 21.5 | 24.0 | 25.2 | 25.4 | 24.8 | 21.0 | 17.0 | 17.6 |
| 基隆測候所  | 19.9 | 12.1 | 14.4 | 15.4 | 18.4 | 21.3 | 23.8 | 25.6 | 25.2 | 24.9 | 21.3 | 18.1 | 17.8 |
| 澎湖測候所  | 21.1 | 14.7 | 16.0 | 18.0 | 20.5 | 23.4 | 25.2 | 25.7 | 26.1 | 25.0 | 23.5 | 19.1 | 18.2 |
| 竹子湖測候所 | —    | 7.3  | 10.1 | 11.0 | 14.3 | 17.6 | 20.1 | 20.7 | 20.5 | 20.0 | 16.7 | —    | —    |
| 玉山測候所  | —    | 6.6  | 4.3  | 2.2  | 0.8  | 2.3  | 3.8  | 2.9  | 3.7  | —    | —    | —    | —    |
| 鹿林山測候所 | —    | —    | —    | —    | —    | —    | —    | —    | —    | —    | —    | —    | —    |
| 阿里山測候所 | —    | 0.1  | —    | —    | —    | —    | —    | —    | —    | —    | —    | —    | —    |
| 鞍部測候所  | —    | —    | —    | —    | 13.9 | 17.7 | 19.3 | 20.6 | 20.2 | 19.7 | 16.4 | 13.9 | —    |
| 日月潭測候所 | 15.7 | 9.1  | 12.5 | 13.4 | 15.6 | 18.1 | 18.9 | 18.9 | 19.2 | 18.6 | 17.0 | 13.7 | 13.9 |
| 蘭嶼測候所  | —    | 15.5 | 17.4 | 17.6 | 19.3 | 22.6 | —    | —    | —    | 25.0 | —    | —    | —    |

# (12) 平均雲量

民國37年12月31日

單位：0—10

| 地名     | 全年  | 一月  | 二月  | 三月  | 四月  | 五月  | 六月  | 七月  | 八月  | 九月  | 十月  | 十一月 | 十二月 |
|--------|-----|-----|-----|-----|-----|-----|-----|-----|-----|-----|-----|-----|-----|
| 臺北氣象所  | 7.6 | 6.5 | 9.2 | 7.7 | 8.4 | 8.5 | 8.1 | 7.8 | 5.6 | 6.8 | 6.1 | 8.6 | 7.5 |
| 新竹測候所  | 7.2 | 5.4 | 8.8 | 6.8 | 8.4 | 8.1 | 8.1 | 8.5 | 6.0 | 7.3 | 4.8 | 6.2 | 8.3 |
| 宜蘭測候所  | 8.2 | 7.0 | 8.5 | 7.9 | 9.0 | 8.9 | 8.8 | 8.5 | 6.5 | 7.8 | 8.1 | 9.6 | 8.1 |
| 臺中測候所  | 6.6 | 4.4 | 7.0 | 5.6 | 7.9 | 7.0 | 7.9 | 8.4 | 6.6 | 7.5 | 5.0 | 5.5 | 6.7 |
| 臺南測候所  | 5.9 | 3.7 | 5.7 | 4.7 | 7.4 | 4.9 | 7.5 | 8.1 | 6.3 | 6.4 | 4.0 | 5.1 | 6.6 |
| 永康測候所  | 6.2 | 3.9 | 5.3 | 4.2 | 7.6 | 6.0 | 8.5 | 8.7 | 6.4 | 6.8 | 4.9 | 5.3 | 6.3 |
| 高雄測候所  | 6.2 | 4.3 | 5.4 | 4.8 | 7.7 | 5.4 | 8.0 | 8.1 | 6.8 | 7.1 | 5.3 | 5.3 | 5.9 |
| 恒春測候所  | 6.3 | 5.6 | 4.7 | 5.3 | 7.5 | 5.4 | 8.4 | 7.8 | 6.7 | 7.4 | 5.8 | 4.7 | 6.0 |
| 臺東測候所  | 7.6 | 8.4 | 7.8 | 8.2 | 9.3 | 7.8 | 7.5 | 7.4 | 6.5 | 7.3 | 7.0 | 6.3 | 7.4 |
| 花蓮港測候所 | 8.3 | 8.1 | 8.9 | 8.4 | 9.6 | 8.6 | 8.8 | 8.1 | 6.9 | 7.1 | 7.7 | 8.2 | 8.3 |
| 新港測候所  | 8.2 | 9.2 | 8.9 | 8.6 | 9.5 | 8.5 | 8.5 | 8.5 | 6.9 | 7.5 | 6.9 | 7.3 | 8.0 |
| 大武壠測候所 | 7.8 | 8.1 | 7.5 | 7.7 | 9.1 | 7.4 | 8.6 | 8.4 | 7.4 | 7.9 | 7.3 | 6.7 | 7.6 |
| 淡水測候所  | 7.3 | 5.8 | 8.7 | 6.5 | 8.2 | 8.1 | 8.0 | 8.4 | 5.7 | 6.3 | 6.0 | 8.5 | 7.8 |
| 基隆測候所  | 8.3 | 7.7 | 9.2 | 7.7 | 9.0 | 9.2 | 8.8 | 8.3 | 6.1 | 7.5 | 7.5 | 9.6 | 8.6 |
| 澎湖測候所  | 6.6 | 4.9 | 7.4 | 5.8 | 7.5 | 6.5 | 7.3 | 7.7 | 4.9 | 6.7 | 5.1 | 7.3 | 8.5 |
| 竹仔湖測候所 | —   | 6.0 | 8.5 | 6.8 | 8.5 | 8.1 | 8.5 | 8.1 | 6.7 | 7.1 | 7.1 | —   | —   |
| 玉山測候所  | —   | 4.2 | 6.2 | 3.6 | 7.6 | 6.0 | 9.0 | 8.0 | 7.0 | —   | —   | —   | —   |
| 鹿林山測候所 | —   | 3.6 | 5.2 | 4.2 | 7.9 | 5.6 | 8.0 | 7.8 | 7.0 | 6.0 | —   | —   | —   |
| 阿里山測候所 | —   | 4.0 | —   | —   | —   | —   | —   | —   | —   | —   | —   | —   | —   |
| 鞍部測候所  | —   | —   | —   | —   | 8.8 | 8.5 | 8.9 | 8.0 | 7.4 | 8.1 | 8.3 | 9.5 | 8.5 |
| 日月潭測候所 | 6.4 | 4.1 | 5.3 | 5.7 | 7.5 | 6.7 | 8.2 | 7.9 | 7.3 | 6.7 | 7.6 | 5.3 | 4.8 |
| 蘭嶼測候所  | —   | 8.9 | 8.6 | 8.1 | 9.2 | 8.2 | —   | —   | —   | —   | —   | —   | —   |

(13) 日照時數及日照率

民國37年12月31日

日照時數單位：小時  
日照率單位：%

| 地名     | 全年      |     | 一月      |      | 二月      |      | 三月      |      | 四月      |      | 五月      |      |
|--------|---------|-----|---------|------|---------|------|---------|------|---------|------|---------|------|
|        | 日照時數    | 日照率 | 日照時數    | 日照率  | 日照時數    | 日照率  | 日照時數    | 日照率  | 日照時數    | 日照率  | 日照時數    | 日照率  |
| 臺北氣象所  | 1,828.2 |     | 150.4   | 45.1 | 65.4    | 19.9 | 153.7   | 41.4 | 95.8    | 25.1 | 184.2   | 44.6 |
| 淡水水測候所 | 1,884.5 |     | * 160.0 | 48.1 | * 66.7  | 20.4 | * 142.1 | 38.3 | * 111.0 | 29.1 | 172.8   | 41.8 |
| 新竹測候所  | 2,141.9 |     | 172.2   | 51.6 | 66.8    | 20.4 | 173.4   | 46.7 | 116.9   | 30.7 | 194.9   | 47.2 |
| 新臺中測候所 | 2,621.1 |     | 213.9   | 61.0 | 165.0   | 50.0 | 234.4   | 63.0 | 146.5   | 38.5 | 258.9   | 63.0 |
| 臺南測候所  | 2,774.2 |     | 211.4   | 71.7 | 197.5   | 59.9 | 256.7   | 69.1 | 172.1   | 45.3 | 330.7   | 80.8 |
| 永康測候所  | 2,581.4 |     | 228.3   | 67.8 | 186.2   | 56.4 | 234.5   | 63.1 | 155.0   | 40.8 | 292.8   | 71.5 |
| 高雄雄測候所 | —       |     | 214.3   | 63.5 | 172.3   | 52.2 | 239.5   | 64.0 | —       | —    | —       | —    |
| 澎湖湖測候所 | —       |     | 182.1   | 54.2 | 116.8   | 35.5 | 187.7   | 50.5 | 147.9   | 39.0 | 245.7   | 59.8 |
| 恒春測候所  | 2,415.9 |     | 203.1   | 60.0 | 217.2   | 66.0 | 234.4   | 63.0 | 160.9   | 42.4 | 273.7   | 67.0 |
| 大武壠測候所 | 1,585.6 |     | 88.8    | 26.3 | 115.3   | 34.9 | 104.3   | 28.1 | 54.1    | 14.3 | 177.2   | 43.4 |
| 臺東測候所  | 1,679.4 |     | * 89.1  | 26.5 | 111.3   | 33.7 | 102.9   | 27.4 | 67.7    | 17.8 | 177.8   | 43.5 |
| 蘭嶼測候所  | —       |     | —       | —    | —       | —    | —       | —    | —       | —    | 146.6   | 36.7 |
| 新港測候所  | 1,629.4 |     | 84.7    | 25.0 | 76.6    | 23.0 | 79.8    | 21.0 | 53.6    | 14.0 | 163.9   | 40.0 |
| 花蓮港測候所 | 1,616.8 |     | 105.0   | 31.4 | 79.1    | 24.0 | 94.2    | 25.3 | 61.3    | 16.1 | 164.3   | 40.0 |
| 宜蘭蘭測候所 | 1,519.1 |     | 116.8   | 35.0 | 65.1    | 19.8 | 103.7   | 27.9 | 87.6    | 23.0 | 112.6   | 27.3 |
| 基隆薩測候所 | 1,509.5 |     | 106.1   | 31.9 | 44.8    | 14.0 | * 105.7 | 29.0 | 95.2    | 24.9 | * 112.2 | 27.2 |
| 竹仔湖測候所 | —       |     | —       | —    | —       | —    | —       | —    | —       | —    | —       | —    |
| 鞍部測候所  | —       |     | —       | —    | —       | —    | —       | —    | —       | —    | —       | —    |
| 日月潭測候所 | 2,072.0 |     | 214.1   | 64.0 | 182.6   | 57.0 | 175.5   | 47.0 | 128.3   | 34.0 | 210.2   | 51.0 |
| 阿里山測候所 | —       |     | 233.6   | 70.0 | —       | —    | —       | —    | —       | —    | —       | —    |
| 鹿林山測候所 | —       |     | —       | —    | —       | —    | —       | —    | —       | —    | —       | —    |
| 玉山山測候所 | —       |     | * 209.0 | 62.0 | * 135.9 | 41.0 | 243.0   | 65.0 | * 81.7  | 21.4 | 211.8   | 52.0 |

註：表內數值採自約旦日照儀但有\*號者則採自康氏日照儀



| 六 月   |      | 七 月     |      | 八 月     |     | 九 月   |     | 十 月   |     | 十 一 月 |     | 十 二 月 |     |
|-------|------|---------|------|---------|-----|-------|-----|-------|-----|-------|-----|-------|-----|
| 日照時數  | 日照率  | 日照時數    | 日照率  | 日照時數    | 日照率 | 日照時數  | 日照率 | 日照時數  | 日照率 | 日照時數  | 日照率 | 日照時數  | 日照率 |
| 189.1 | 46.3 | 207.3   | 49.6 | 253.9   |     | 165.7 |     | 182.4 |     | 59.8  |     | 120.5 |     |
| 195.8 | 47.8 | 202.8   | 48.2 | 272.8   |     | 181.9 |     | 184.0 |     | 74.9  |     | 119.7 |     |
| 213.6 | 52.3 | 214.0   | 51.3 | 283.9   |     | 179.4 |     | 250.8 |     | 163.2 |     | 112.8 |     |
| 231.0 | 57.0 | 230.8   | 55.5 | 288.2   |     | 193.4 |     | 259.2 |     | 221.1 |     | 178.7 |     |
| 222.5 | 55.0 | 199.2   | 48.2 | 292.0   |     | 194.3 |     | 271.5 |     | 219.9 |     | 176.4 |     |
| 199.1 | —    | 192.9   | 46.6 | 276.3   |     | 173.1 |     | 260.3 |     | 217.5 |     | 165.4 |     |
| —     | —    | —       | —    | —       |     | 146.4 |     | 192.9 |     | 184.0 |     | 151.1 |     |
| 194.3 | 47.9 | 211.4   | 51.0 | 304.3   |     | 176.5 |     | 196.8 |     | —     |     | —     |     |
| 168.8 | 42.0 | 191.0   | 46.4 | 208.6   |     | 156.0 |     | 220.6 |     | 215.4 |     | 166.2 |     |
| 164.4 | 40.8 | 172.1   | 41.7 | ※ 200.3 |     | 96.6  |     | 143.6 |     | 160.1 |     | 108.8 |     |
| 167.5 | 41.2 | 176.3   | 42.7 | 204.5   |     | 144.9 |     | 150.6 |     | 155.1 |     | 131.7 |     |
| —     | —    | —       | —    | —       |     | —     |     | —     |     | —     |     | —     |     |
| 169.8 | 42.0 | 186.7   | 45.0 | 230.8   |     | 158.9 |     | 155.1 |     | 160.5 |     | 109.0 |     |
| 142.8 | 35.1 | 212.5   | 51.5 | 239.3   |     | 178.6 |     | 129.3 |     | 103.2 |     | 107.2 |     |
| 153.1 | 37.5 | 212.2   | 50.9 | 256.1   |     | 170.5 |     | 121.8 |     | 31.0  |     | 88.6  |     |
| 161.3 | 39.0 | 210.1   | —    | 258.1   |     | 173.1 |     | 145.7 |     | 33.2  |     | 64.0  |     |
| —     | —    | —       | —    | —       |     | —     |     | —     |     | —     |     | —     |     |
| —     | —    | —       | —    | —       |     | —     |     | —     |     | —     |     | —     |     |
| 165.6 | 41.0 | ※ 150.5 | 36.3 | 180.8   |     | 141.5 |     | 157.3 |     | 171.5 |     | 194.1 |     |
| —     | —    | —       | —    | —       |     | —     |     | —     |     | —     |     | —     |     |
| —     | —    | —       | —    | —       |     | —     |     | —     |     | —     |     | —     |     |
| 125.8 | 31.0 | 131.9   | 32.0 | 161.8   |     | 176.1 |     | —     |     | 240.8 |     | —     |     |

(14) 平均風速最大風速及最多風向

民國37年12月31日

風速單位：M/S

| 地名     | 全年   |      | 一月  |        | 二月   |      | 三月  |        | 四月   |      | 五月  |        | 六月   |      |     |        |      |      |     |        |      |      |     |        |
|--------|------|------|-----|--------|------|------|-----|--------|------|------|-----|--------|------|------|-----|--------|------|------|-----|--------|------|------|-----|--------|
|        | 平均風速 | 最大風速 | 最風向 | 多風向頻率% | 平均風速 | 最大風速 | 最風向 | 多風向頻率% | 平均風速 | 最大風速 | 最風向 | 多風向頻率% | 平均風速 | 最大風速 | 最風向 | 多風向頻率% |      |      |     |        |      |      |     |        |
|        |      |      |     |        |      |      |     |        |      |      |     |        |      |      |     |        | 平均風速 | 最大風速 | 最風向 | 多風向頻率% | 平均風速 | 最大風速 | 最風向 | 多風向頻率% |
| 臺北氣象所  | 3.4  | 27.2 |     |        | 2.2  | 10.0 | E   | 21.2   | 3.4  | 11.8 | E   | 53.2   | 3.7  | 10.8 | E   | 44.8   | 2.8  | 11.8 | E   | 37.6   | 3.8  | 11.8 | E   | 42.3   |
| 淡水水測候所 | 4.1  | 22.0 |     |        | 3.6  | 12.2 | NE  | 29.2   | 3.6  | 12.3 | NE  | 30.0   | 4.1  | 13.3 | NE  | 31.1   | 3.0  | 11.7 | NE  | 18.8   | 3.0  | 14.0 | NE  | 15.9   |
| 新竹中測候所 | 3.4  | 18.3 |     |        | 3.1  | 12.0 | NE  | 42.9   | 3.0  | 10.0 | NE  | 46.1   | 3.5  | 11.7 | NE  | 32.1   | 2.3  | 10.0 | NE  | 27.9   | 2.5  | 9.3  | NE  | 23.3   |
| 新臺中測候所 | 1.5  | 10.7 |     |        | 1.5  | 7.0  | N   | 35.0   | 1.7  | 6.8  | N   | 45.0   | 1.8  | 7.0  | N   | 30.0   | 1.4  | 7.8  | C   | 34.0   | 1.4  | 5.8  | NNW | 17.0   |
| 永康測候所  | 2.7  | 25.7 |     |        | 3.1  | 11.8 | N   | 47.9   | 3.5  | 9.5  | N   | 43.8   | 3.2  | 9.3  | NNF | 31.5   | 2.2  | 8.3  | NNE | 26.3   | 2.5  | 7.8  | NNE | 18.9   |
| 永高測候所  | 3.2  | 20.0 |     |        | 3.5  | 11.7 | N   | 43.9   | 3.6  | 10.3 | N   | 49.4   | 3.3  | 12.8 | NNE | 30.4   | 2.6  | 10.7 | N   | 30.0   | 2.9  | 9.0  | N   | 23.1   |
| 澎湖測候所  | 1.6  | 18.5 |     |        | 1.9  | 14.0 | N   | 16.1   | 1.3  | 8.2  | N   | 21.7   | 1.6  | 11.7 | C   | 36.3   | 1.0  | 4.7  | C   | 46.5   | 1.2  | 5.4  | WNW | 16.7   |
| 澎湖測候所  | 6.0  | 23.5 |     |        | 6.5  | 13.8 | NNE | 63.0   | 6.1  | 13.5 | NNE | 58.5   | 6.4  | 14.2 | NE  | 46.9   | 4.7  | 15.3 | NNE | 33.9   | 4.6  | 11.1 | NNE | 30.5   |
| 恒春測候所  | 4.1  | 19.2 |     |        | 4.8  | 16.7 | NE  | 37.2   | 3.9  | 15.0 | NE  | 31.2   | 4.7  | 15.0 | NE  | 38.4   | 3.4  | 13.3 | NE  | 16.1   | 2.3  | 10.0 | C   | 14.2   |
| 大武東測候所 | 3.2  | 21.7 |     |        | 3.1  | 10.8 | NNE | 49.0   | 2.7  | 12.0 | NNE | 40.0   | 3.1  | 12.7 | NNE | 49.0   | 2.2  | 10.0 | V   | 99.0   | 2.2  | 9.0  | NNE | 24.0   |
| 蘭嶼測候所  | 3.6  | 22.7 |     |        | 4.3  | 12.5 | NNW | 12.5   | 4.7  | 17.2 | NNE | 38.4   | 4.1  | 15.5 | NNW | 32.1   | 2.2  | 10.3 | NW  | 24.9   | 2.3  | 9.2  | NE  | 21.2   |
| 新港測候所  | —    | —    |     |        | 5.5  | 12.0 | NE  | —      | 4.3  | —    | NE  | —      | 4.3  | 12.0 | NE  | —      | 3.1  | —    | NE  | 49.0   | 2.3  | 12.0 | NE  | —      |
| 花蓮港測候所 | 4.1  | 26.2 |     |        | 4.0  | 15.0 | NNE | 27.0   | 4.1  | 13.8 | NNE | 51.0   | 4.0  | 12.2 | NNE | 27.0   | 2.8  | 13.8 | NNE | 28.0   | 3.2  | 14.5 | NNE | 28.0   |
| 宜蘭測候所  | 2.4  | 26.3 |     |        | 2.7  | 14.7 | SSN | 18.0   | 2.4  | 12.3 | NNE | 21.0   | 2.4  | 12.5 | NNE | 24.0   | 2.2  | 9.5  | NNE | 18.0   | 2.2  | 12.0 | SSW | 35.0   |
| 宜基測候所  | 1.6  | 23.3 |     |        | 1.2  | 8.3  | N   | 10.8   | 1.4  | 8.7  | NE  | 10.2   | 1.6  | 10.0 | C   | 27.3   | 1.2  | 9.3  | C   | 31.9   | 1.2  | 12.7 | C   | 41.5   |
| 竹仔湖測候所 | 3.0  | 22.8 |     |        | 2.8  | 13.7 | NE  | 41.1   | 2.6  | 10.8 | NE  | 48.2   | 3.2  | 10.8 | NE  | 48.2   | 2.0  | 9.0  | C   | 29.2   | 1.9  | 9.7  | NE  | 38.3   |
| 鞍部測候所  | —    | —    |     |        | 2.9  | 20.2 | N   | 26.2   | 3.4  | 20.0 | NE  | 35.2   | 2.7  | 16.8 | NE  | 39.0   | 1.8  | 16.7 | C   | 48.9   | 1.7  | 16.8 | NE  | 31.1   |
| 日月潭測候所 | 0.9  | 10.0 |     |        | —    | —    | —   | —      | —    | —    | —   | —      | —    | —    | —   | —      | 0.7  | 7.5  | C   | 57.8   | 0.6  | 7.0  | C   | 62.2   |
| 阿里山測候所 | —    | —    |     |        | 1.1  | 4.3  | W   | 14.0   | 0.9  | 5.2  | V   | 59.0   | 0.9  | 4.9  | C   | 48.0   | 0.9  | 7.2  | W   | 10.0   | 1.0  | 6.0  | V   | 10.0   |
| 鹿林山測候所 | —    | —    |     |        | 1.5  | 6.4  | W   | 13.0   | —    | —    | —   | —      | —    | —    | —   | —      | —    | —    | —   | —      | —    | —    | —   | —      |
| 玉山山測候所 | —    | —    |     |        | 1.2  | 7.0  | SE  | —      | 1.3  | —    | SE  | —      | 1.0  | 5.3  | —   | —      | —    | —    | —   | —      | —    | —    | —   | —      |
|        | —    | —    |     |        | 7.4  | 19.0 | WNW | 20.4   | 5.6  | 15.0 | W   | 86.7   | 5.7  | 14.2 | W   | 54.6   | 4.9  | 14.3 | W   | 75.0   | 3.2  | 11.3 | V   | 10.0   |

| 六 月  |      |     |       | 七 月  |      |     |       | 八 月  |      |     |       | 九 月  |      |     |       | 十 月  |      |      |       | 十 一 月 |      |     |       | 十 二 月 |      |     |       |
|------|------|-----|-------|------|------|-----|-------|------|------|-----|-------|------|------|-----|-------|------|------|------|-------|-------|------|-----|-------|-------|------|-----|-------|
| 平均風速 | 最大風速 | 最 多 |       | 平均風速 | 最大風速 | 最 多 |       | 平均風速 | 最大風速 | 最 多 |       | 平均風速 | 最大風速 | 最 多 |       | 平均風速 | 最大風速 | 最 多  |       | 平均風速  | 最大風速 | 最 多 |       | 平均風速  | 最大風速 | 最 多 |       |
|      |      | 風 向 | 風向頻率% |      |      | 風 向 | 風向頻率% |      |      | 風 向 | 風向頻率% |      |      | 風 向 | 風向頻率% |      |      | 風 向  | 風向頻率% |       |      | 風 向 | 風向頻率% |       |      | 風 向 | 風向頻率% |
| 2.9  | 10.0 | C   | 28.2  | 2.6  | 27.2 | S   | 31.5  | 2.7  | 7.5  | E   | 4.0   | 23.5 | NNE  | 4.5 | 13.3  | E    | 4.8  | 14.2 | E     | 3.9   | 12.5 | NNE |       |       |      |     |       |
| 4.5  | 15.0 | W   | 13.6  | 4.2  | 21.7 | SE  | 22.4  | 3.5  | 14.7 | SE  | 5.6   | 22.0 | NE   | 4.4 | 14.0  | NE   | 5.3  | 12.0 | NE    | 4.3   | 16.7 | NE  |       |       |      |     |       |
| 4.2  | 13.3 | NSN | 24.7  | 3.9  | 18.3 | WSW | 19.6  | 1.8  | 9.3  | W   | 2.7   | 16.7 | ENE  | 4.2 | 15.5  | NE   | 6.4  | 20.0 | NE    | 3.0   | 13.3 | NE  |       |       |      |     |       |
| 1.7  | 8.5  | C   | 25.0  | 1.5  | 10.7 | C   | 31.0  | 0.9  | 4.2  | NNE | 1.3   | 6.1  | NNW  | 1.5 | 3.6   | N    | 2.1  | 6.4  | N     | 1.3   | 6.0  | NNW |       |       |      |     |       |
| 2.7  | 10.7 | S   | 21.5  | 2.5  | 14.3 | SSE | 15.6  | 2.0  | 8.3  | NNW | 2.5   | 25.7 | WSW  | 2.2 | 5.1   | NNE  | 3.1  | 9.2  | NNE   | 2.6   | 5.1  | N   |       |       |      |     |       |
| 3.5  | 11.3 | SSE | 25.6  | 3.1  | 18.3 | SSE | 15.7  | 2.4  | 10.0 | NNW | 3.3   | 20.0 | N    | 2.8 | 15.0  | N    | 3.6  | 15.0 | NNE   | 3.2   | 16.7 | NNE |       |       |      |     |       |
| 2.0  | 18.5 | C   | 31.9  | 2.0  | 17.0 | WNW | 11.7  | 1.3  | 7.0  | WNW | 1.8   | 13.0 | W    | 1.2 | 5.2   | W    | 1.8  | 7.5  | W     | 1.6   | 4.0  | WNW |       |       |      |     |       |
| 5.2  | 12.7 | SSW | 30.6  | 4.1  | 20.5 | SSW | 29.0  | 2.8  | 10.8 | N   | 4.9   | 20.0 | NE   | 7.8 | 17.3  | NNE  | 11.3 | 23.5 | NNE   | 7.0   | 15.2 | NNE |       |       |      |     |       |
| 3.2  | 15.8 | W   | 18.9  | 3.1  | 16.8 | W   | 14.1  | 2.1  | 10.7 | NNE | 3.6   | 18.0 | ENE  | 6.0 | 16.7  | NE   | 7.2  | 19.2 | NE    | 5.0   | 16.7 | NE  |       |       |      |     |       |
| 3.0  | 11.7 | SW  | 32.0  | 2.3  | 13.5 | W   | 19.2  | 1.8  | 11.0 | NNE | 3.0   | 16.7 | SSW  | 4.5 | 15.0  | NNE  | 6.2  | 21.7 | NNE   | 4.2   | 13.3 | NE  |       |       |      |     |       |
| 2.6  | 10.5 | N   | 19.6  | 2.5  | 15.5 | SW  | 15.6  | 2.0  | 8.2  | ENE | 3.9   | 22.7 | E    | 4.7 | 18.0  | ENE  | 6.0  | 19.0 | ENE   | 3.7   | 15.3 | ENE |       |       |      |     |       |
| —    | —    | —   | —     | —    | —    | —   | —     | —    | —    | —   | 4.9   | —    | —    | —   | —     | —    | —    | —    | —     | —     | —    | —   | —     | —     | —    |     |       |
| 2.8  | 16.7 | NNE | 24.0  | 4.2  | 26.2 | NNW | 15.0  | 3.0  | 12.8 | ENE | 4.3   | 12.1 | NNE  | 5.4 | 16.2  | NNE  | 7.7  | 25.0 | NNE   | 4.0   | 14.8 | NNE |       |       |      |     |       |
| 1.9  | 10.0 | C   | 18.0  | 2.4  | 16.0 | SSW | 18.0  | 1.9  | 7.5  | SSW | 2.5   | 28.3 | NNE  | 2.3 | 23.1  | NNE  | 4.0  | 16.5 | NNE   | 2.1   | 10.0 | NNE |       |       |      |     |       |
| 1.2  | 10.8 | C   | 51.0  | 1.7  | 21.0 | C   | 44.9  | 1.2  | 6.2  | E   | 2.9   | 23.3 | ENE  | 1.8 | 8.2   | NE   | 2.0  | 15.0 | SW    | 1.5   | 8.3  | NE  |       |       |      |     |       |
| 1.6  | 9.3  | C   | 31.3  | 1.6  | 8.5  | S   | 22.4  | 1.2  | 7.0  | WNE | 3.1   | 22.8 | NE   | 2.5 | 9.8   | NE   | 9.3  | 27.5 | NE    | 5.6   | 17.1 | NE  |       |       |      |     |       |
| 1.5  | 16.2 | C   | 27.5  | 1.7  | 25.8 | C   | 36.6  | 1.0  | 10.7 | NE  | 2.8   | 18.0 | NNW  | 2.7 | 13.3  | E    | —    | —    | —     | —     | —    | —   | —     | —     | —    |     |       |
| 1.8  | 7.5  | C   | 32.9  | —    | —    | —   | —     | 1.5  | —    | —   | 4.8   | 12.9 | —    | 3.5 | —     | —    | 3.0  | —    | —     | 3.0   | —    | —   | 3.0   | —     | —    | —   |       |
| 0.7  | 5.2  | C   | 47.0  | 1.0  | 7.2  | W   | 14.0  | 0.9  | 6.8  | W   | 0.9   | 10.0 | W    | 0.8 | 4.7   | W    | 0.9  | 4.7  | W     | 0.8   | 4.3  | S   |       |       |      |     |       |
| —    | —    | —   | —     | —    | —    | —   | —     | —    | —    | —   | —     | —    | —    | —   | —     | —    | —    | —    | —     | —     | —    | —   | —     | —     | —    | —   |       |
| 1.7  | 14.7 | E   | —     | 1.8  | 8.0  | —   | —     | 0.2  | 5.5  | —   | —     | —    | —    | —   | —     | —    | —    | —    | —     | —     | —    | —   | —     | —     | —    | —   |       |
| 4.9  | 21.7 | W   | —     | 4.9  | 30.0 | W   | 21.8  | 2.2  | 8.6  | S   | —     | —    | —    | —   | —     | —    | —    | —    | —     | —     | —    | —   | —     | —     | —    | —   |       |

## (15) 平均絕對濕度

民國37年12月31日

單位：mm

| 地 名    | 全 年   | 一 月   | 二 月   | 三 月   | 四 月   | 五 月   | 六 月   | 七 月   | 八 月   | 九 月   | 十 月   | 十一 月  | 十二 月  |
|--------|-------|-------|-------|-------|-------|-------|-------|-------|-------|-------|-------|-------|-------|
| 臺北氣象所  | 16.04 | 8     | 11.48 | 11.80 | 14.69 | 17.96 | 19.13 | 20.87 | 21.16 | 19.91 | 17.19 | 13.65 | 14.81 |
| 新竹測候所  | 16.38 | 9.67  | 11.74 | 12.21 | 15.38 | 18.79 | 19.72 | 20.99 | 21.57 | 21.09 | 17.20 | 13.34 | 14.86 |
| 宜蘭測候所  | 17.33 | 8.3   | 12.65 | 12.93 | 15.79 | 19.48 | 21.35 | 22.42 | 22.72 | 21.65 | 18.28 | 14.70 | 16.15 |
| 臺中測候所  | 16.88 | 9.36  | 12.48 | 12.83 | 16.06 | 19.58 | 21.03 | 21.12 | 21.96 | 21.27 | 18.40 | 13.41 | 15.05 |
| 臺南測候所  | 19.29 | 11.06 | 14.27 | 14.99 | 18.39 | 22.60 | 24.49 | 24.50 | 24.69 | 23.45 | 20.25 | 15.94 | 16.74 |
| 永康測候所  | 17.54 | 10.09 | 13.20 | 13.76 | 17.13 | 20.31 | 22.37 | 22.93 | 22.64 | 22.00 | 18.07 | 13.30 | 14.74 |
| 高雄測候所  | 18.25 | 10.94 | 14.12 | 15.00 | 10.98 | 22.11 | 23.85 | 24.10 | 23.91 | 23.03 | 20.01 | 15.03 | 15.92 |
| 恒春測候所  | 17.92 | 11.67 | 14.52 | 14.26 | 17.05 | 20.27 | 22.03 | 22.55 | 21.86 | 21.25 | 18.25 | 14.92 | 16.46 |
| 臺東測候所  | 17.67 | 11.30 | 14.39 | 14.27 | 17.21 | 20.54 | 21.12 | 22.36 | 22.31 | 21.23 | 17.23 | 13.63 | 16.39 |
| 花蓮港測候所 | 17.18 | 10.45 | 13.46 | 13.37 | 16.08 | 19.74 | 21.16 | 21.76 | 21.30 | 20.79 | 17.94 | 14.12 | 15.98 |
| 新港測候所  | 17.95 | 11.15 | 14.58 | 14.77 | 17.31 | 20.80 | 21.69 | 22.22 | 21.57 | 21.84 | 18.31 | 14.60 | 16.56 |
| 大武測候所  | 17.28 | 11.03 | 14.01 | 13.91 | 16.72 | 20.08 | 19.68 | 21.00 | 21.38 | 20.48 | 18.09 | 14.55 | 16.45 |
| 淡水測候所  | 15.96 | 9.03  | 11.44 | 11.78 | 14.80 | 17.96 | 19.25 | 20.76 | 20.95 | 21.05 | 16.73 | 13.29 | 14.51 |
| 基隆測候所  | 16.70 | 9.62  | 11.84 | 12.35 | 15.13 | 18.75 | 20.45 | 21.57 | 22.23 | 20.95 | 17.96 | 14.35 | 15.20 |
| 澎湖測候所  | 17.86 | 10.68 | 13.03 | 13.78 | 16.54 | 19.95 | 22.84 | 23.61 | 23.73 | 22.15 | 18.78 | 14.22 | 15.05 |
| 竹仔湖測候所 | —     | 7.83  | 10.13 | 10.46 | 12.86 | 15.99 | 17.08 | 17.90 | 18.48 | 7.45  | 14.37 | —     | —     |
| 玉山測候所  | —     | 2.41  | 3.61  | 3.43  | 4.67  | 5.46  | 6.55  | 5.80  | 6.51  | —     | —     | —     | —     |
| 鹿林山測候所 | —     | 3.66  | 5.21  | 6.28  | 7.29  | 8.12  | 9.74  | 8.10  | 8.88  | 8.10  | —     | —     | —     |
| 阿里山測候所 | —     | 4.57  | —     | —     | —     | —     | —     | —     | —     | —     | —     | —     | —     |
| 鞍部測候所  | —     | —     | —     | —     | 12.67 | 16.20 | 17.09 | 17.74 | 18.20 | 17.21 | 14.01 | 11.01 | 12.29 |
| 日月潭測候所 | 14.19 | 8.50  | 11.67 | 11.56 | 13.43 | 16.21 | 17.16 | 16.96 | 17.72 | 16.84 | 15.64 | 12.47 | 12.10 |
| 蘭嶼測候所  | —     | 11.97 | 15.32 | 14.84 | 17.24 | 20.96 | —     | —     | —     | 22.15 | —     | —     | —     |

## (16) 平均最高氣溫

民國37年12月31日

單位：C°

| 地名     | 全年   | 一月   | 二月   | 三月   | 四月   | 五月   | 六月   | 七月   | 八月   | 九月   | 十月   | 十一月  | 十二月  |
|--------|------|------|------|------|------|------|------|------|------|------|------|------|------|
| 臺北氣象所  | 26.8 | 18.9 | 19.6 | 23.0 | 25.4 | 29.2 | 31.3 | 34.1 | 33.6 | 31.5 | 27.8 | 21.9 | 23.8 |
| 新竹測候所  | 26.0 | 18.3 | 18.4 | 22.2 | 24.8 | 28.9 | 31.1 | 32.1 | 33.5 | 30.5 | 27.8 | 22.0 | 22.5 |
| 宜蘭測候所  | 25.5 | 19.1 | 20.8 | 21.8 | 24.8 | 27.7 | 29.5 | 31.4 | 31.2 | 29.3 | 26.5 | 21.3 | 22.9 |
| 臺中測候所  | 28.5 | 21.3 | 22.7 | 25.6 | 28.0 | 32.0 | 32.6 | 32.9 | 33.5 | 31.4 | 30.4 | 26.0 | 25.7 |
| 臺南測候所  | 30.1 | 23.6 | 25.5 | 28.4 | 30.5 | 33.5 | 33.0 | 32.6 | 34.1 | 31.8 | 32.1 | 28.5 | 27.3 |
| 永康測候所  | 28.7 | 22.0 | 24.3 | 27.1 | 29.2 | 32.1 | 31.7 | 31.3 | 32.6 | 30.4 | 30.9 | 26.8 | 25.9 |
| 高雄測候所  | 29.5 | 23.5 | 25.6 | 28.1 | 32.5 | 31.8 | 31.7 | 31.6 | 33.2 | 30.8 | 31.1 | 27.8 | 26.5 |
| 恆春測候所  | 28.3 | 23.3 | 26.1 | 26.5 | 28.1 | 31.7 | 30.4 | 30.9 | 31.3 | 29.7 | 28.9 | 26.1 | 26.4 |
| 臺東測候所  | 27.7 | 22.3 | 24.6 | 25.1 | 26.7 | 30.0 | 30.9 | 31.6 | 32.0 | 30.5 | 28.2 | 25.7 | 25.1 |
| 花蓮港測候所 | 26.9 | 21.1 | 22.4 | 23.1 | 25.5 | 28.9 | 29.2 | 31.2 | 32.9 | 30.1 | 28.2 | 24.9 | 25.0 |
| 新港測候所  | 26.3 | 20.8 | 22.7 | 23.0 | 25.1 | 28.2 | 29.4 | 30.6 | 30.6 | 29.5 | 27.1 | 24.2 | 24.4 |
| 大武測候所  | 27.7 | 22.6 | 25.4 | 25.5 | 26.8 | 30.2 | 31.2 | 31.0 | 31.3 | 29.6 | 28.1 | 25.7 | 25.4 |
| 淡水測候所  | 26.1 | 18.4 | 19.1 | 22.3 | 24.8 | 28.8 | 31.0 | 32.9 | 32.9 | 30.9 | 26.9 | 21.4 | 23.2 |
| 基隆測候所  | 24.2 | 18.1 | 18.6 | 21.1 | 23.7 | 26.1 | 30.0 | 31.9 | 30.8 | 29.9 | 26.2 | 21.2 | 22.3 |
| 澎湖測候所  | 25.7 | 19.2 | 20.3 | 22.8 | 25.6 | 28.5 | 29.7 | 30.2 | 31.4 | 29.4 | 27.7 | 22.4 | 21.4 |
| 竹仔湖測候所 | —    | 15.0 | 16.6 | 19.5 | 21.8 | 25.9 | 26.8 | 29.0 | 29.2 | 27.0 | 22.9 | —    | —    |
| 玉山測候所  | —    | 3.0  | 1.5  | 8.6  | 6.4  | 12.1 | 10.5 | 10.8 | 13.4 | —    | —    | —    | —    |
| 鹿林山測候所 | —    | —    | —    | —    | —    | —    | —    | —    | —    | —    | —    | —    | —    |
| 阿里山測候所 | —    | 11.5 | —    | —    | —    | —    | —    | —    | —    | —    | —    | —    | —    |
| 鞍部測候所  | —    | —    | —    | —    | 19.5 | 23.0 | 24.6 | 27.5 | 27.3 | 24.7 | 19.5 | 14.4 | —    |
| 日月潭測候所 | 15.0 | 18.7 | 21.7 | 22.9 | 24.2 | 27.5 | 26.9 | 28.0 | 28.4 | 26.7 | 25.5 | 23.3 | 23.7 |
| 蘭嶼測候所  | 24.8 | 19.3 | 22.0 | 22.1 | 23.7 | 26.8 | —    | —    | —    | 29.4 | —    | —    | —    |



## (17) 平均氣溫及其絕對值

民國37年12月31日

單位：C°

| 地名      | 全年   | 一月   | 二月   | 三月   | 四月   | 五月   | 六月   | 七月   | 八月   | 九月   | 十月   | 十一月  | 十二月  | 絕對最高 |      | 絕對最低 |       |
|---------|------|------|------|------|------|------|------|------|------|------|------|------|------|------|------|------|-------|
|         |      |      |      |      |      |      |      |      |      |      |      |      |      | 氣溫   | 月日   | 氣溫   | 月日    |
| 臺北 氣象所  | 22.4 | 14.0 | 16.0 | 18.3 | 21.2 | 24.6 | 26.1 | 28.5 | 28.4 | 27.1 | 23.6 | 19.0 | 19.8 | 36.4 | 7 29 | 5.8  | 1 4   |
| 新竹 測候所  | 22.1 | 13.6 | 15.4 | 18.0 | 20.9 | 24.9 | 27.3 | 28.1 | 28.6 | 26.4 | 23.5 | 18.8 | 19.1 | 35.4 | 8 17 | 5.0  | 1 18  |
| 宜蘭 測候所  | 22.1 | 15.0 | 17.3 | 18.2 | 21.1 | 24.0 | 26.0 | 27.7 | 27.6 | 26.2 | 22.9 | 18.7 | 19.9 | 32.9 | 6 16 | 7.3  | 1 17  |
| 臺中 測候所  | 23.0 | 14.4 | 17.5 | 19.6 | 22.7 | 26.5 | 27.9 | 28.0 | 28.4 | 26.8 | 24.5 | 20.1 | 19.9 | 35.0 | 7 23 | 4.1  | 1 17  |
| 臺南 測候所  | 24.0 | 16.1 | 19.1 | 21.3 | 24.2 | 27.7 | 28.2 | 28.1 | 28.7 | 27.0 | 25.8 | 21.0 | 20.8 | 36.4 | 8 20 | 4.6  | 1 17  |
| 永康 測候所  | 23.9 | 15.2 | 18.5 | 20.5 | 23.5 | 27.0 | 27.6 | 27.4 | 27.5 | 26.4 | 24.9 | 20.5 | 20.4 | 34.5 | 7 23 | 3.3  | 1 17  |
| 高雄 測候所  | 24.7 | 18.8 | 21.1 | 23.2 | 24.7 | 27.7 | 27.8 | 27.7 | 28.4 | 26.7 | 26.0 | 22.1 | 21.8 | 35.6 | 7 20 | 11.5 | 1 3   |
| 恆春 測候所  | 24.8 | 19.6 | 22.0 | 22.6 | 24.4 | 27.5 | 27.6 | 27.8 | 27.7 | 26.7 | 25.8 | 22.9 | 23.2 | 34.2 | 7 3  | 12.5 | 1 5   |
| 臺東 測候所  | 23.8 | 18.0 | 20.5 | 21.0 | 22.8 | 26.2 | 26.9 | 27.7 | 27.9 | 26.6 | 24.6 | 21.6 | 21.8 | 35.5 | 6 17 | 11.8 | 1 17  |
| 花蓮港 測候所 | 22.9 | 16.6 | 18.6 | 19.4 | 21.8 | 25.0 | 25.9 | 27.3 | 27.1 | 26.4 | 24.1 | 21.1 | 21.1 | 33.1 | 9 1  | 7.0  | 1 17  |
| 新港 測候所  | 23.4 | 17.9 | 20.1 | 20.3 | 22.2 | 25.2 | 26.2 | 27.3 | 27.6 | 26.5 | 24.3 | 21.5 | 21.6 | 37.4 | 7 5  | 11.8 | 1 17  |
| 大武 測候所  | 24.5 | 19.4 | 21.6 | 22.0 | 23.5 | 26.5 | 27.8 | 27.6 | 27.1 | 26.7 | 25.4 | 22.8 | 22.7 | 35.8 | 6 30 | 10.6 | 1 17  |
| 淡水 測候所  | 24.1 | 14.1 | 15.8 | 18.2 | 21.1 | 24.8 | 27.2 | 28.5 | 28.7 | 27.3 | 27.7 | 19.1 | 20.1 | 37.4 | 7 4  | 5.1  | 1 26  |
| 基隆 測候所  | 22.2 | 15.0 | 16.1 | 18.0 | 20.8 | 23.5 | 26.3 | 28.4 | 27.8 | 27.1 | 23.7 | 19.7 | 19.7 | 34.1 | 7 31 | 7.7  | 1 26  |
| 澎湖 測候所  | 24.9 | 16.6 | 17.9 | 20.1 | 22.8 | 25.8 | 27.2 | 27.8 | 28.5 | 27.1 | 25.3 | 20.5 | 19.5 | 32.9 | 8 19 | 10.7 | 1 26  |
| 竹仔湖 測候所 | —    | 10.5 | 12.8 | 14.4 | 17.5 | 21.1 | 22.8 | 24.2 | 24.0 | 22.9 | 19.2 | —    | —    | —    | —    | —    | —     |
| 玉山 測候所  | —    | 2.2  | 1.8  | 2.1  | 2.1  | 5.8  | 6.3  | 6.0  | 7.3  | —    | —    | —    | —    | —    | —    | —    | —     |
| 鹿林山 測候所 | —    | 4.2  | 6.0  | 8.5  | 8.6  | 12.6 | 12.5 | 12.6 | 12.8 | 12.8 | —    | —    | —    | —    | —    | —    | —     |
| 阿里山 測候所 | —    | 5.0  | —    | —    | —    | —    | —    | —    | —    | —    | —    | —    | —    | —    | —    | —    | —     |
| 鞍部 測候所  | —    | —    | —    | —    | 16.4 | 19.9 | 21.5 | 23.2 | 22.7 | 21.5 | 18.0 | 12.0 | 15.0 | 31.0 | 7 22 | 4.8  | 11 16 |
| 日月潭 測候所 | 19.4 | 12.9 | 16.1 | 17.1 | 18.9 | 21.9 | 22.0 | 22.6 | 22.8 | 22.0 | 20.5 | 17.6 | 18.1 | 31.0 | 7 4  | 5.4  | 1 17  |
| 蘭嶼 測候所  | —    | 17.3 | 19.7 | 19.8 | 21.7 | 24.5 | —    | —    | —    | 27.1 | —    | —    | —    | —    | —    | —    | —     |

## (18) 平均氣壓及其絕對值

民國37年12月31日

單位：mm

| 地名     | 全年     | 一月     | 二月     | 三月     | 四月     | 五月     | 六月     | 七月     | 八月     | 九月     | 十月     | 十一月    | 十二月    | 絕對最高   |       | 絕對最低   |     |
|--------|--------|--------|--------|--------|--------|--------|--------|--------|--------|--------|--------|--------|--------|--------|-------|--------|-----|
|        |        |        |        |        |        |        |        |        |        |        |        |        |        | 氣壓     | 月日    | 氣壓     | 月日  |
| 臺北氣象所  | 759.89 | 766.32 | 764.14 | 763.71 | 759.91 | 757.89 | 754.04 | 754.38 | 753.08 | 755.67 | 761.40 | 765.02 | 763.11 | 774.26 | 1 28  | 728.53 | 7 5 |
| 新竹測候所  | 757.35 | 763.71 | 761.64 | 760.95 | 757.50 | 755.56 | 751.75 | 752.50 | 750.89 | 753.25 | 758.33 | 761.68 | 760.49 | 770.65 | 1 28  | 735.16 | 7 5 |
| 宜蘭測候所  | 760.08 | 767.12 | 763.97 | 763.78 | 759.90 | 758.00 | 754.30 | 754.50 | 753.32 | 756.05 | 761.53 | 765.21 | 763.22 | 774.78 | 1 30  | 726.64 | 7 5 |
| 臺中測候所  | 752.51 | 758.36 | 756.37 | 755.79 | 752.58 | 751.03 | 747.93 | 748.76 | 746.67 | 743.75 | 752.97 | 755.49 | 755.44 | 764.40 | 1 3   | 732.51 | 7 5 |
| 臺南測候所  | 758.36 | 764.02 | 762.07 | 761.57 | 758.39 | 756.80 | 753.95 | 754.78 | 752.46 | 754.76 | 758.34 | 761.38 | 761.25 | 770.15 | 1 3   | 732.95 | 7 5 |
| 永康測候所  | 758.70 | 764.53 | 762.55 | 762.03 | 758.79 | 757.11 | 754.25 | 755.11 | 752.83 | 755.06 | 759.05 | 761.57 | 761.54 | 770.50 | 1 4   | 737.25 | 7 5 |
| 高雄測候所  | 756.58 | 762.04 | 760.08 | 759.78 | 756.66 | 755.12 | 752.37 | 753.07 | 750.84 | 753.07 | 757.06 | 759.52 | 759.39 | 769.45 | 1 3   | 736.75 | 7 5 |
| 恒春測候所  | 757.40 | 762.69 | 760.72 | 760.51 | 757.44 | 755.90 | 753.30 | 754.04 | 751.69 | 754.14 | 758.07 | 760.21 | 760.07 | 768.76 | 1 3   | 736.75 | 7 5 |
| 臺東測候所  | 759.15 | 764.74 | 762.50 | 762.75 | 759.38 | 757.29 | 753.87 | 754.83 | 753.13 | 755.44 | 760.29 | 762.85 | 762.50 | 771.53 | 1 29  | 732.45 | 7 5 |
| 花蓮港測候所 | 758.84 | 764.81 | 762.49 | 762.43 | 758.84 | 756.91 | 753.47 | 753.93 | 752.49 | 755.07 | 760.25 | 763.19 | 762.22 | 772.07 | 1 29  | 728.58 | 7 5 |
| 新港測候所  | 756.66 | 762.48 | 760.13 | 760.13 | 756.75 | 754.90 | 751.49 | 752.20 | 750.55 | 752.87 | 757.85 | 760.49 | 760.10 | 769.15 | 1 29  | 727.92 | 7 5 |
| 大武測候所  | 759.23 | 764.72 | 762.51 | 762.48 | 759.22 | 759.35 | 754.16 | 754.98 | 753.05 | 755.38 | 760.10 | 762.52 | 762.28 | 771.26 | 1 3   | 734.62 | 7 5 |
| 淡水測候所  | 758.95 | 765.46 | 763.19 | 762.63 | 758.96 | 756.99 | 753.22 | 753.19 | 752.21 | 754.67 | 760.37 | 764.05 | 762.02 | 773.29 | 1 28  | 725.52 | 7 6 |
| 基隆測候所  | 760.62 | 767.09 | 764.78 | 764.41 | 760.56 | 758.65 | 754.82 | 754.93 | 753.82 | 756.56 | 762.16 | 765.92 | 763.93 | 774.96 | 1 28  | 749.98 | 6 1 |
| 澎湖測候所  | 759.46 | 765.12 | 763.15 | 762.51 | 759.00 | 757.43 | 754.06 | 754.85 | 757.73 | 755.11 | 759.67 | 762.61 | 762.22 | 771.36 | 1 28  | 742.97 | 7 5 |
| 竹仔湖測候所 | —      | 714.33 | 712.52 | 712.33 | 709.29 | 708.25 | 705.10 | 705.86 | 704.45 | 706.75 | 711.18 | —      | —      | —      | —     | —      | —   |
| 玉山測候所  | —      | 460.44 | 481.22 | 482.03 | 481.37 | 482.92 | 481.67 | 482.25 | 481.33 | —      | —      | —      | —      | —      | —     | —      | —   |
| 鹿林山測候所 | —      | —      | —      | —      | —      | —      | —      | —      | —      | —      | —      | —      | —      | —      | —     | —      | —   |
| 阿里山測候所 | —      | 573.36 | —      | —      | —      | —      | —      | —      | —      | —      | —      | —      | —      | —      | —     | —      | —   |
| 鞍部測候所  | —      | —      | —      | —      | 692.06 | 691.11 | 688.15 | 688.78 | 687.57 | 688.38 | 692.60 | 694.80 | 693.33 | 701.74 | 11 29 | 684.13 | 6 1 |
| 日月潭測候所 | 675.93 | 679.05 | 678.05 | 677.98 | 675.85 | 675.33 | 673.01 | 673.74 | 611.78 | 673.53 | 676.78 | 677.81 | 678.30 | 683.72 | 1 3   | 658.45 | 7 5 |
| 蘭嶼測候所  | —      | 765.24 | 763.22 | 763.28 | 760.16 | 730.66 | —      | —      | —      | —      | —      | —      | —      | —      | —     | —      | —   |

# (19) 降 水 量

民國37年12月31日

單位：mm

| 地 名    | 全 年     |                       | 一 月    |                       | 二 月    |                       | 三 月    |                       | 四 月    |                       | 五 月    |                       |
|--------|---------|-----------------------|--------|-----------------------|--------|-----------------------|--------|-----------------------|--------|-----------------------|--------|-----------------------|
|        | 總<br>量  | 一<br>日<br>內<br>最<br>多 | 總<br>量 | 一<br>日<br>內<br>最<br>多 | 總<br>量 | 一<br>日<br>內<br>最<br>多 | 總<br>量 | 一<br>日<br>內<br>最<br>多 | 總<br>量 | 一<br>日<br>內<br>最<br>多 | 總<br>量 | 一<br>日<br>內<br>最<br>多 |
| 臺北氣象所  | 1,785.3 | 119.2                 | 92.2   | 22.2                  | 141.5  | 42.6                  | 10.3   | 4.8                   | 190.3  | 52.8                  | 35.8   | 27.2                  |
| 淡水測候所  | 1,936.7 | 193.7                 | 115.2  | 32.5                  | 144.3  | 36.5                  | 10.5   | 3.6                   | 196.2  | 58.2                  | 38.5   | 12.9                  |
| 新竹測候所  | 1,503.6 | 231.7                 | 84.6   | 25.3                  | 113.7  | 33.7                  | 15.1   | 7.1                   | 245.6  | 81.5                  | 8.3    | 3.4                   |
| 臺中測候所  | 1,181.6 | 119.6                 | 35.7   | 17.3                  | 79.7   | 45.1                  | 4.6    | 3.0                   | 147.2  | 65.1                  | 23.7   | 20.9                  |
| 臺南測候所  | 1,551.5 | 190.3                 | 10.3   | 9.6                   | 3.9    | 2.2                   | 3.9    | 1.9                   | 129.9  | 69.4                  | 6.1    | 5.0                   |
| 永康測候所  | 1,578.9 | 229.0                 | 11.7   | 10.5                  | 3.7    | 1.8                   | 3.8    | 1.9                   | 130.2  | 58.0                  | 7.1    | 6.5                   |
| 高雄測候所  | 1,527.4 | 170.9                 | —      | —                     | 1.2    | 1.2                   | 2.2    | 1.5                   | 173.3  | 89.1                  | 19.3   | 17.0                  |
| 澎湖測候所  | 872.6   | 122.7                 | 21.8   | 15.9                  | 30.8   | 15.3                  | 1.0    | 1.0                   | 33.5   | 12.6                  | 0.5    | 0.3                   |
| 恒春測候所  | 2,254.1 | 170.4                 | 6.6    | 5.4                   | 11.0   | 7.7                   | 8.4    | 4.1                   | 127.0  | 44.8                  | 17.2   | 8.3                   |
| 大武測候所  | 2,978.4 | 178.1                 | 17.9   | 8.1                   | 40.4   | 11.8                  | 34.6   | 10.2                  | 222.1  | 94.7                  | 56.8   | 15.6                  |
| 臺東測候所  | 2,527.5 | 224.2                 | 5.9    | 1.5                   | 20.9   | 10.2                  | 53.3   | 30.7                  | 252.5  | 72.7                  | 36.2   | 8.2                   |
| 蘭嶼測候所  | —       | —                     | 107.9  | 41.9                  | 113.4  | 11.5                  | 57.5   | 20.4                  | 235.8  | 69.7                  | 71.1   | 13.0                  |
| 新港測候所  | 2,503.9 | 296.9                 | 33.3   | 16.2                  | 61.1   | 16.6                  | 73.1   | 22.1                  | 237.3  | 91.2                  | 219.2  | 109.5                 |
| 花蓮港測候所 | 1,659.1 | 273.6                 | 32.9   | 8.9                   | 71.6   | 23.3                  | 34.8   | 9.7                   | 145.8  | 38.3                  | 93.2   | 27.8                  |
| 宜蘭測候所  | 2,272.7 | 189.6                 | 48.9   | 10.9                  | 126.1  | 51.4                  | 33.1   | 8.1                   | 186.7  | 37.5                  | 207.0  | 65.9                  |
| 基隆測候所  | 3,596.7 | 245.9                 | 224.6  | 45.8                  | 383.3  | 59.3                  | 44.8   | 11.6                  | 314.7  | 71.6                  | 165.2  | 39.5                  |
| 竹仔湖測候所 | —       | —                     | 172.8  | 54.4                  | 188.0  | 38.8                  | 45.5   | 14.3                  | 234.9  | 70.6                  | 46.3   | 19.4                  |
| 鞍部測候所  | —       | —                     | —      | —                     | —      | —                     | —      | —                     | 221.9  | 53.9                  | 103.6  | 34.2                  |
| 日月潭測候所 | 2,128.9 | 143.7                 | 30.4   | 10.5                  | 74.2   | 55.1                  | 12.6   | 6.7                   | 256.7  | 87.1                  | 293.6  | 53.0                  |
| 阿卑山測候所 | —       | —                     | 42.7   | 15.1                  | —      | —                     | —      | —                     | —      | —                     | —      | —                     |
| 鹿林山測候所 | —       | —                     | 39.9   | 17.8                  | 94.9   | 43.5                  | 17.5   | 10.5                  | 251.3  | 62.7                  | 147.4  | 35.5                  |
| 玉山測候所  | 3,127.8 | 221.0                 | 58.4   | 30.8                  | 180.1  | 86.1                  | 13.9   | 10.0                  | 369.4  | 57.6                  | 140.4  | 22.8                  |

| 六 月    |       | 七 月    |       | 八 月    |       | 九 月    |       | 十 月     |       | 十 一 月   |       | 十 二 月  |       |
|--------|-------|--------|-------|--------|-------|--------|-------|---------|-------|---------|-------|--------|-------|
| 總<br>量 | 一日內最多 | 總<br>量 | 一日內最多 | 總<br>量 | 一日內最多 | 總<br>量 | 一日內最多 | 總<br>量  | 一日內最多 | 總<br>量  | 一日內最多 | 總<br>量 | 一日內最多 |
| 271.3  | 64.1  | 342.3  | 119.2 | 207.6  | 95.6  | 328.7  | 115.9 | 76.3    | 20.8  | 55.7    | 30.4  | 33.3   | 11.2  |
| 270.5  | 131.7 | 183.7  | 75.3  | 82.5   | 25.7  | 408.5  | 193.9 | 234.9   | 73.9  | 220.2   | 50.1  | 31.7   | 10.9  |
| 455.4  | 231.7 | 147.3  | 56.6  | 79.5   | 49.4  | 276.0  | 97.8  | 15.5    | 7.7   | 16.2    | 4.2   | 48.4   | 16.3  |
| 342.6  | 98.2  | 168.9  | 39.4  | 131.8  | 51.0  | 216.0  | 119.6 | 1.0     | 1.0   | —       | —     | 30.4   | 12.8  |
| 229.9  | 70.8  | 646.7  | 190.5 | 145.6  | 44.9  | 359.7  | 103.8 | 0.7     | 0.6   | 2.2     | 1.7   | 12.6   | 10.5  |
| 245.8  | 76.2  | 674.4  | 229.0 | 128.5  | 40.3  | 360.8  | 138.6 | 0.1     | 0.1   | 1.4     | 1.4   | 11.4   | 9.2   |
| 162.9  | 52.3  | 547.7  | 170.1 | 172.6  | 84.8  | 422.6  | 142.9 | 7.7     | 5.7   | 8.9     | 7.7   | 9.0    | 6.7   |
| 183.6  | 37.9  | 242.8  | 73.1  | 43.7   | 37.0  | 278.8  | 122.7 | 0.1     | 0.1   | 3.7     | 1.0   | 32.7   | 11.5  |
| 407.2  | 170.4 | 476.0  | 147.5 | 274.9  | 60.1  | 623.7  | 161.6 | 39.8    | 7.8   | 248.9   | 21.6  | 13.4   | 6.2   |
| 486.3  | 136.7 | 623.1  | 147.7 | 225.1  | 76.5  | 749.5  | 175.7 | 151.9   | 73.5  | 313.5   | 178.1 | 57.2   | 18.3  |
| 385.7  | 142.5 | 384.4  | 88.1  | 164.2  | 52.0  | 859.5  | 224.2 | 89.9    | 34.3  | 217.6   | 112.3 | 57.4   | 27.8  |
| —      | —     | —      | —     | —      | —     | —      | 296.9 | —       | —     | —       | —     | —      | —     |
| 263.1  | 92.6  | 146.5  | 44.5  | 100.9  | 28.0  | 721.1  | —     | 169.1   | 61.1  | 395.5   | 284.8 | 83.7   | 18.7  |
| 190.9  | 33.3  | 85.8   | 51.8  | 43.4   | 17.4  | 619.1  | 273.0 | 115.7   | 42.9  | 158.9   | 125.4 | 67.0   | 13.7  |
| 119.7  | 51.5  | 115.7  | 70.4  | 112.6  | 32.1  | 383.7  | 189.6 | 286.0   | 78.3  | 433.0   | 157.7 | 220.2  | 56.5  |
| 310.9  | 91.4  | 227.2  | 118.9 | 204.5  | 97.0  | 356.0  | 132.7 | 326.4   | 115.2 | 622.1   | 245.9 | 417.0  | 53.4  |
| 260.0  | 121.8 | 371.9  | 207.9 | 155.4  | 48.8  | 883.6  | 386.1 | 1,158.7 | 207.1 | —       | —     | —      | —     |
| 297.4  | 134.3 | —      | —     | 204.8  | 62.8  | 733.3  | 233.8 | 1,085.2 | 281.5 | 1,006.6 | 275.8 | 252.3  | 33.0  |
| 466.9  | 114.1 | 358.9  | 78.1  | 358.1  | 143.7 | 245.6  | 129.6 | 0.7     | 0.4   | —       | —     | 31.2   | 3.12  |
| —      | —     | —      | —     | —      | —     | —      | —     | —       | —     | —       | —     | —      | —     |
| 782.7  | 213.0 | 473.3  | 165.8 | 344.8  | 27.8  | 821.6  | 286.9 | —       | —     | —       | —     | —      | —     |
| 643.5  | 186.6 | 877.0  | 221.0 | 164.7  | 26.3  | 588.7  | 211.3 | 15.3    | 10.3  | 34.6    | 25.3  | 41.8   | 21.8  |

# (20) 相 對 濕 度

民國37年12月31日

單位：%

| 地 名    | 全 年 |    | 一 月 |    |    |    | 二 月 |    |    |    | 三 月 |    |    |    | 四 月 |    |    |    | 五 月 |    | 六 月 |    | 七 月 |    | 八 月 |    | 九 月 |    | 十 月 |    | 十一 月 |    | 十二 月 |  |
|--------|-----|----|-----|----|----|----|-----|----|----|----|-----|----|----|----|-----|----|----|----|-----|----|-----|----|-----|----|-----|----|-----|----|-----|----|------|----|------|--|
|        | 平均  | 最小 | 平均  | 最小 | 平均 | 最小 | 平均  | 最小 | 平均 | 最小 | 平均  | 最小 | 平均 | 最小 | 平均  | 最小 | 平均 | 最小 | 平均  | 最小 | 平均  | 最小 | 平均  | 最小 | 平均  | 最小 | 平均  | 最小 | 平均  | 最小 | 平均   | 最小 |      |  |
| 臺北氣象所  | 79  | -- | 78  | 36 | 84 | 44 | 75  | 32 | 79 | 42 | 79  | 40 | 77 | 39 | 74  | 37 | 75 | -- | 76  | -- | 79  | -- | 83  | -- | 85  | -- |     |    |     |    |      |    |      |  |
| 淡水測候所  | 77  | -- | 74  | 39 | 85 | 47 | 74  | 42 | 80 | 39 | 78  | 42 | 73 | 34 | 73  | 44 | 73 | -- | 78  | -- | 76  | -- | 80  | -- | 82  | -- |     |    |     |    |      |    |      |  |
| 新竹測候所  | 81  | -- | 82  | 38 | 89 | 52 | 78  | 35 | 84 | 44 | 81  | 43 | 75 | 33 | 75  | 38 | 75 | -- | 83  | -- | 79  | -- | 82  | -- | 89  | -- |     |    |     |    |      |    |      |  |
| 臺中測候所  | 79  | -- | 77  | 28 | 84 | 47 | 75  | 35 | 79 | 36 | 77  | 46 | 77 | 43 | 76  | 40 | 78 | -- | 82  | -- | 80  | -- | 76  | -- | 87  | -- |     |    |     |    |      |    |      |  |
| 臺南測候所  | 85  | -- | 81  | 40 | 87 | 57 | 80  | 45 | 83 | 42 | 83  | 54 | 87 | 57 | 88  | 53 | 85 | -- | 89  | -- | 83  | -- | 85  | -- | 91  | -- |     |    |     |    |      |    |      |  |
| 永康測候所  | 81  | -- | 79  | 36 | 85 | 47 | 77  | 37 | 80 | 36 | 78  | 49 | 82 | 49 | 85  | 46 | 84 | -- | 87  | -- | 79  | -- | 76  | -- | 84  | -- |     |    |     |    |      |    |      |  |
| 高雄測候所  | 80  | -- | 68  | 38 | 75 | 53 | 71  | 40 | 79 | 43 | 80  | 60 | 86 | 64 | 87  | 63 | 84 | -- | 89  | -- | 80  | -- | 76  | -- | 82  | -- |     |    |     |    |      |    |      |  |
| 澎湖測候所  | 81  | -- | 75  | 44 | 84 | 56 | 77  | 51 | 80 | 52 | 81  | 57 | 85 | 60 | 85  | 59 | 83 | -- | 83  | -- | 77  | -- | 76  | -- | 88  | -- |     |    |     |    |      |    |      |  |
| 恆春測候所  | 76  | -- | 68  | 36 | 74 | 52 | 70  | 43 | 75 | 50 | 75  | 52 | 81 | 53 | 82  | 56 | 80 | -- | 82  | -- | 73  | -- | 71  | -- | 77  | -- |     |    |     |    |      |    |      |  |
| 大武測候所  | 75  | -- | 65  | 42 | 73 | 37 | 70  | 43 | 78 | 42 | 79  | 48 | 72 | 36 | 77  | 39 | 78 | -- | 79  | -- | 75  | -- | 69  | -- | 79  | -- |     |    |     |    |      |    |      |  |
| 臺東測候所  | 79  | -- | 73  | 42 | 79 | 51 | 76  | 48 | 83 | 52 | 82  | 58 | 81 | 37 | 82  | 41 | 81 | -- | 83  | -- | 75  | -- | 71  | -- | 83  | -- |     |    |     |    |      |    |      |  |
| 蘭嶼測候所  | --  | -- | 81  | 53 | 90 | 62 | 85  | 55 | 89 | 56 | 91  | 72 | -- | -- | --  | -- | -- | -- | --  | -- | --  | -- | --  | -- | --  | -- |     |    |     |    |      |    |      |  |
| 新港測候所  | 82  | -- | 72  | 49 | 82 | 60 | 82  | 56 | 87 | 55 | 87  | 67 | 86 | 55 | 83  | 39 | 79 | -- | 84  | -- | 80  | -- | 75  | -- | 85  | -- |     |    |     |    |      |    |      |  |
| 花蓮港測候所 | 81  | -- | 74  | 42 | 84 | 55 | 79  | 48 | 83 | 54 | 84  | 60 | 86 | 51 | 81  | 45 | 77 | -- | 82  | -- | 80  | -- | 75  | -- | 85  | -- |     |    |     |    |      |    |      |  |
| 宜蘭測候所  | 85  | -- | 76  | 45 | 85 | 58 | 81  | 58 | 85 | 51 | 88  | 53 | 86 | 52 | 82  | 53 | 83 | -- | 86  | -- | 87  | -- | 90  | -- | 92  | -- |     |    |     |    |      |    |      |  |
| 基隆測候所  | 82  | -- | 75  | 43 | 86 | 54 | 79  | 45 | 83 | 50 | 88  | 48 | 81 | 48 | 76  | 37 | 81 | -- | 80  | -- | 81  | -- | 82  | -- | 88  | -- |     |    |     |    |      |    |      |  |
| 竹仔湖測候所 | --  | -- | 81  | 33 | 90 | 53 | 84  | 30 | 86 | 42 | 86  | 48 | 83 | 38 | 80  | 50 | 84 | -- | 85  | -- | 87  | -- | --  | -- | --  | -- |     |    |     |    |      |    |      |  |
| 鞍部測候所  | --  | -- | --  | -- | -- | -- | --  | -- | 91 | 51 | 93  | 50 | 90 | 50 | 84  | 43 | 89 | -- | 91  | -- | 92  | -- | 97  | -- | 95  | -- |     |    |     |    |      |    |      |  |
| 日月測候所  | 84  | -- | 75  | 37 | 86 | 46 | 80  | 41 | 83 | 42 | 84  | 48 | 97 | 60 | 84  | 47 | 87 | -- | 86  | -- | 87  | -- | 83  | -- | 78  | -- |     |    |     |    |      |    |      |  |
| 阿里山測候所 | --  | -- | 67  | 12 | -- | -- | --  | -- | -- | -- | --  | -- | -- | -- | --  | -- | -- | -- | --  | -- | --  | -- | --  | -- | --  | -- |     |    |     |    |      |    |      |  |
| 鹿林山測候所 | --  | -- | 61  | 6  | 74 | 45 | --  | -- | 87 | 39 | 74  | 42 | 90 | 55 | --  | -- | -- | -- | 81  | -- | --  | -- | --  | -- | --  | -- |     |    |     |    |      |    |      |  |
| 玉山測候所  | 73  | -- | 62  | 10 | 86 | 18 | 73  | 11 | 86 | 11 | 76  | 27 | 91 | 29 | 81  | 31 | 83 | -- | 76  | -- | 49  | -- | 52  | -- | 67  | -- |     |    |     |    |      |    |      |  |



## (21) 蒸 發 量 (暴露式)

民國37年12月31日

單位: mm

| 地 名     | 全 年     |                       | 一 月    |                       | 二 月    |                       | 三 月    |                       | 四 月    |                       | 五 月    |                       | 六 月    |                       | 七 月    |                       | 八 月    |                       | 九 月    |                       | 十 月    |                       | 十一 月   |                       | 十二 月   |                       |   |
|---------|---------|-----------------------|--------|-----------------------|--------|-----------------------|--------|-----------------------|--------|-----------------------|--------|-----------------------|--------|-----------------------|--------|-----------------------|--------|-----------------------|--------|-----------------------|--------|-----------------------|--------|-----------------------|--------|-----------------------|---|
|         | 總<br>量  | 一<br>日<br>內<br>最<br>多 | 總<br>量 | 一<br>日<br>內<br>最<br>多 | 總<br>量 | 一<br>日<br>內<br>最<br>多 | 總<br>量 | 一<br>日<br>內<br>最<br>多 | 總<br>量 | 一<br>日<br>內<br>最<br>多 | 總<br>量 | 一<br>日<br>內<br>最<br>多 | 總<br>量 | 一<br>日<br>內<br>最<br>多 | 總<br>量 | 一<br>日<br>內<br>最<br>多 | 總<br>量 | 一<br>日<br>內<br>最<br>多 | 總<br>量 | 一<br>日<br>內<br>最<br>多 | 總<br>量 | 一<br>日<br>內<br>最<br>多 | 總<br>量 | 一<br>日<br>內<br>最<br>多 | 總<br>量 | 一<br>日<br>內<br>最<br>多 |   |
| 臺北 氣象所  | 1,474.2 | 17.6                  | 76.4   | 17.6                  | 54.8   | 5.3                   | 116.9  | 5.9                   | 100.8  | 6.3                   | 141.8  | 7.9                   | 175.5  | 8.2                   | 160.4  | 9.3                   | 174.9  | 8.7                   | 151.9  | 10.2                  | 152.1  | 6.9                   | 88.8   | 6.0                   | 79.9   | 4.6                   |   |
| 淡水 測候所  | 1,757.7 | 14.0                  | 91.3   | 5.4                   | 55.2   | 7.4                   | 115.9  | 6.8                   | 109.5  | 6.8                   | 151.0  | 8.2                   | 213.1  | 11.5                  | 217.2  | 14.0                  | 251.9  | 11.9                  | 186.9  | 13.5                  | 170.3  | 9.8                   | 99.0   | 8.3                   | 96.4   | 7.1                   |   |
| 新竹 測候所  | 1,583.7 | 10.7                  | 84.6   | 9.9                   | 55.4   | 5.1                   | 120.4  | 5.7                   | 99.4   | 6.3                   | 166.9  | 8.7                   | 216.7  | 11.5                  | 186.7  | 9.2                   | 222.5  | 10.7                  | 128.9  | 11.1                  | 114.2  | 8.5                   | 114.4  | 6.1                   | 43.6   | 4.2                   |   |
| 臺中 測候所  | 1,956.5 | 9.9                   | 115.9  | 5.9                   | 107.1  | 5.9                   | 165.4  | 6.6                   | 149.4  | 7.8                   | 211.0  | 8.8                   | 214.9  | 9.9                   | 195.3  | 9.4                   | 201.2  | 8.2                   | 164.9  | 9.9                   | 180.2  | 7.9                   | 157.2  | 7.1                   | 94.0   | 4.5                   |   |
| 臺南 測候所  | 1,599.3 | 7.9                   | 89.3   | 4.2                   | 92.6   | 4.9                   | 157.9  | 6.4                   | 136.8  | 7.5                   | 194.2  | 7.9                   | 157.3  | 7.5                   | 134.4  | 6.5                   | 173.0  | 7.1                   | 127.0  | 7.3                   | 134.2  | 6.0                   | 120.4  | 5.3                   | 87.3   | 4.4                   |   |
| 永康 測候所  | 1,788.1 | 8.8                   | 105.4  | 5.2                   | 107.5  | 6.1                   | 174.9  | 8.6                   | 159.7  | 8.3                   | 220.5  | 8.7                   | 172.9  | 8.6                   | 148.0  | 8.8                   | 180.5  | 7.6                   | 113.4  | 6.8                   | 138.5  | 5.9                   | 145.6  | 6.7                   | 121.2  | 6.2                   |   |
| 高雄 測候所  | 1,858.6 | 10.1                  | 116.2  | 7.5                   | 132.8  | 7.8                   | 219.1  | 9.7                   | 196.5  | 10.1                  | 254.7  | 9.8                   | 154.0  | 8.5                   | 120.2  | 7.5                   | 167.7  | 7.7                   | 106.2  | 6.1                   | 155.5  | 7.6                   | 129.1  | 6.9                   | 106.6  | 6.2                   |   |
| 澎湖 測候所  | 2,311.6 | 12.1                  | 134.1  | 7.7                   | 106.0  | 6.7                   | 182.7  | 9.0                   | 173.5  | 9.0                   | 261.2  | 10.3                  | 210.1  | 12.1                  | 185.1  | 9.0                   | 247.9  | 9.8                   | 164.0  | 8.9                   | 264.5  | 10.9                  | 240.1  | 11.9                  | 141.9  | 8.9                   |   |
| 恒春 測候所  | 1,979.4 | 10.7                  | 133.7  | 6.0                   | 140.6  | 7.1                   | 201.1  | 10.7                  | 161.6  | 7.9                   | 215.5  | 9.8                   | 167.6  | 8.4                   | 156.0  | 10.3                  | 168.1  | 8.0                   | 133.0  | 7.5                   | 193.9  | 9.8                   | 184.3  | 9.2                   | 124.0  | 7.6                   |   |
| 大武 測候所  | 1,912.3 | 12.8                  | 132.8  | 6.7                   | 124.1  | 6.4                   | 150.6  | 7.1                   | 130.9  | 7.7                   | 196.3  | 9.4                   | 206.4  | 12.8                  | 167.8  | 11.3                  | 193.3  | 10.2                  | 128.8  | 8.0                   | 173.3  | 7.3                   | 183.7  | 10.7                  | 124.3  | 6.3                   |   |
| 臺東 測候所  | 1,537.0 | 9.4                   | 86.8   | 5.8                   | 103.7  | 5.4                   | 122.4  | 6.5                   | 100.6  | 7.5                   | 169.9  | 7.5                   | 155.7  | 8.1                   | 166.9  | 9.4                   | 162.8  | 7.2                   | 122.9  | 7.1                   | 138.3  | 5.9                   | 119.9  | 6.5                   | 87.1   | 5.3                   |   |
| 蘭嶼 測候所  | —       | —                     | 113.0  | 6.4                   | 90.6   | 5.8                   | 106.0  | 5.9                   | 90.9   | 6.2                   | 111.0  | 5.9                   | —      | —                     | —      | —                     | —      | —                     | —      | —                     | —      | —                     | —      | —                     | —      | —                     | — |
| 新港 測候所  | 1,694.3 | 11.2                  | 107.0  | 5.4                   | 90.1   | 5.1                   | 104.4  | 5.6                   | 83.9   | 5.2                   | 145.3  | 7.1                   | 158.0  | 8.3                   | 203.1  | 8.9                   | 191.8  | 9.7                   | 164.7  | 8.8                   | 163.8  | 8.0                   | 179.2  | 11.2                  | 103.0  | 5.7                   |   |
| 花蓮港 測候所 | 1,426.3 | 10.5                  | 87.2   | 4.4                   | 76.8   | 5.9                   | 91.6   | 5.3                   | 94.6   | 5.7                   | 131.8  | 6.4                   | 114.9  | 6.4                   | 153.9  | 6.8                   | 191.6  | 9.0                   | 138.0  | 10.5                  | 125.1  | 5.9                   | 119.4  | 8.9                   | 102.4  | 5.9                   |   |
| 宜蘭 測候所  | 1,217.4 | 8.3                   | 71.8   | 4.3                   | 62.1   | 4.4                   | 86.5   | 5.3                   | 91.1   | 5.7                   | 111.7  | 6.7                   | 129.8  | 6.3                   | 165.9  | 8.3                   | 162.3  | 6.9                   | 135.5  | 7.5                   | 103.9  | 6.5                   | 48.4   | 2.8                   | 48.4   | 2.6                   |   |
| 基隆 測候所  | 1,293.6 | 13.3                  | 71.0   | 4.4                   | 46.2   | 4.9                   | 90.0   | 5.3                   | 82.0   | 5.7                   | 106.1  | 7.1                   | 141.0  | 8.6                   | 200.7  | 11.0                  | 175.8  | 13.3                  | 125.6  | 8.8                   | 109.7  | 6.0                   | 83.2   | 5.9                   | 62.3   | 3.4                   |   |
| 竹仔湖 測候所 | —       | —                     | 68.6   | 3.6                   | 59.5   | 5.5                   | 96.3   | 5.6                   | 78.7   | 5.6                   | 111.4  | 5.8                   | 112.3  | 7.4                   | 124.3  | 8.9                   | 131.5  | 7.0                   | 107.4  | 5.8                   | 81.5   | 5.9                   | —      | —                     | —      | —                     |   |
| 鞍部 測候所  | —       | —                     | —      | —                     | —      | —                     | —      | —                     | 56.1   | 4.0                   | 78.2   | 5.4                   | 98.4   | 5.9                   | 108.3  | 5.9                   | 110.3  | 6.9                   | 113.6  | 7.1                   | 93.2   | 6.8                   | 48.9   | 4.1                   | 62.2   | 5.7                   |   |
| 日月潭 測候所 | 1,122.4 | 6.8                   | 73.0   | 5.0                   | 75.5   | 5.2                   | 99.2   | 5.8                   | 98.6   | 6.0                   | 110.5  | 6.0                   | 90.7   | 6.1                   | 110.1  | 6.8                   | 99.7   | 4.8                   | 94.9   | 6.8                   | 83.4   | 4.8                   | 84.3   | 4.8                   | 102.5  | 6.0                   |   |
| 阿里山 測候所 | —       | —                     | 86.1   | 4.7                   | —      | —                     | —      | —                     | —      | —                     | —      | —                     | —      | —                     | —      | —                     | —      | —                     | —      | —                     | —      | —                     | —      | —                     | —      | —                     | — |
| 鹿林山 測候所 | —       | —                     | 60.3   | 3.6                   | 60.0   | 3.8                   | —      | —                     | —      | —                     | —      | —                     | —      | —                     | —      | —                     | —      | —                     | —      | —                     | —      | —                     | —      | —                     | —      | —                     | — |
| 玉山 測候所  | 1,248.2 | 9.2                   | 124.7  | 8.0                   | 52.8   | 5.0                   | 140.7  | 9.2                   | 48.7   | 6.0                   | 122.1  | 8.7                   | 64.9   | 7.3                   | 71.1   | 6.5                   | 72.3   | 6.8                   | 100.7  | 7.8                   | 190.6  | 9.2                   | 149.2  | 8.5                   | 110.4  | 7.6                   |   |

## (22) 降 雨 日 數

民國37年12月31日

單位：日

| 地 名    | 全 年 | 一 月 | 二 月 | 三 月 | 四 月 | 五 月 | 六 月 | 七 月 | 八 月 | 九 月 | 十 月 | 十一 月 | 十二 月 |
|--------|-----|-----|-----|-----|-----|-----|-----|-----|-----|-----|-----|------|------|
| 臺北氣象所  | 148 | 9   | 14  | 5   | 18  | 7   | 15  | 12  | 10  | 14  | 13  | 19   | 12   |
| 淡水測候所  | 136 | 7   | 18  | 5   | 15  | 7   | 9   | 10  | 9   | 14  | 12  | 22   | 8    |
| 新竹測候所  | 126 | 10  | 19  | 5   | 19  | 7   | 9   | 10  | 7   | 16  | 5   | 7    | 12   |
| 臺中測候所  | 88  | 7   | 6   | 3   | 14  | 3   | 11  | 13  | 14  | 10  | 1   | —    | 6    |
| 臺南測候所  | 102 | 2   | 2   | 3   | 10  | 3   | 19  | 19  | 16  | 15  | 2   | 4    | 7    |
| 永康測候所  | 98  | 4   | 3   | 3   | 11  | 2   | 18  | 17  | 16  | 14  | 1   | 1    | 8    |
| 高雄測候所  | 97  | —   | 1   | 2   | 13  | 2   | 21  | 19  | 16  | 13  | 5   | 2    | 3    |
| 澎湖測候所  | 83  | 7   | 5   | 1   | 9   | 2   | 16  | 7   | 9   | 10  | 1   | 7    | 9    |
| 恆春測候所  | 138 | 5   | 4   | 6   | 12  | 5   | 17  | 18  | 14  | 24  | 15  | 10   | 8    |
| 大武測候所  | 192 | 15  | 14  | 15  | 21  | 15  | 14  | 13  | 15  | 23  | 22  | 10   | 15   |
| 臺東測候所  | 150 | 11  | 9   | 10  | 21  | 14  | 15  | 13  | 12  | 19  | 12  | 4    | 10   |
| 蘭嶼測候所  | —   | 8   | 19  | 11  | 18  | 19  | —   | —   | —   | —   | —   | —    | —    |
| 新港測候所  | 194 | 8   | 14  | 16  | 25  | 15  | 15  | 11  | 13  | 19  | 19  | 17   | 22   |
| 花蓮港測候所 | 195 | 15  | 19  | 18  | 23  | 17  | 17  | 14  | 8   | 20  | 14  | 10   | 20   |
| 宜蘭測候所  | 204 | 10  | 11  | 17  | 22  | 22  | 17  | 9   | 15  | 19  | 19  | 26   | 17   |
| 基隆測候所  | 199 | 12  | 21  | 15  | 16  | 20  | 19  | 8   | 10  | 16  | 16  | 26   | 20   |
| 竹仔湖測候所 | —   | 9   | 15  | 10  | 16  | 8   | 12  | 9   | 10  | 15  | 19  | —    | 1    |
| 鞍部測候所  | —   | —   | —   | —   | 14  | 13  | 13  | —   | 13  | 14  | 19  | 24   | 20   |
| 日月潭測候所 | 109 | 5   | 6   | 5   | 10  | 15  | 19  | 19  | 19  | 8   | 2   | —    | —    |
| 阿里山測候所 | —   | 5   | —   | —   | —   | —   | —   | —   | —   | —   | —   | —    | —    |
| 鹿林山測候所 | —   | 5   | 3   | 3   | 20  | —   | 24  | 5   | 3   | —   | —   | —    | —    |
| 玉山測候所  | 140 | 5   | 5   | 2   | 17  | 17  | 25  | 16  | 25  | 12  | 3   | 4    | 9    |

## (23) 雷 暴 日 數

民國37年12月31日

單位：日

| 地 名    | 全 年 | 一 月 | 二 月 | 三 月 | 四 月 | 五 月 | 六 月 | 七 月 | 八 月 | 九 月 | 十 月 | 十一 月 | 十二 月 |
|--------|-----|-----|-----|-----|-----|-----|-----|-----|-----|-----|-----|------|------|
| 臺北氣象所  | 21  | —   | 1   | —   | 1   | —   | 5   | 7   | 5   | 2   | —   | —    | —    |
| 淡水測候所  | 23  | 1   | 2   | —   | 1   | —   | 1   | 4   | 11  | 3   | —   | —    | —    |
| 新竹測候所  | 13  | 1   | —   | —   | 4   | —   | —   | 5   | 3   | —   | —   | —    | —    |
| 臺中測候所  | 25  | 1   | 1   | —   | 5   | 2   | 4   | 5   | 7   | —   | —   | —    | —    |
| 臺南測候所  | 18  | 1   | 1   | —   | 2   | —   | 2   | 7   | 4   | 1   | —   | —    | —    |
| 永康測候所  | 19  | 1   | —   | —   | 2   | —   | 1   | 5   | 7   | 3   | —   | —    | —    |
| 高雄測候所  | 8   | —   | —   | —   | 1   | —   | —   | 2   | 1   | 4   | —   | —    | —    |
| 澎湖測候所  | 7   | —   | —   | —   | 1   | 1   | 1   | 2   | 1   | 1   | —   | —    | —    |
| 恒春測候所  | 18  | —   | —   | —   | 6   | 1   | 1   | 3   | 3   | 4   | —   | —    | —    |
| 大武測候所  | 12  | —   | 1   | —   | 2   | 2   | —   | 3   | 2   | 1   | —   | —    | 1    |
| 臺東測候所  | 15  | —   | —   | —   | 4   | 5   | —   | —   | —   | 5   | —   | —    | 1    |
| 蘭嶼測候所  | —   | —   | —   | —   | 3   | 1   | —   | —   | —   | —   | —   | —    | —    |
| 新港測候所  | 16  | —   | 1   | —   | 2   | 6   | 2   | 1   | —   | 3   | —   | —    | 1    |
| 花蓮港測候所 | 14  | 1   | —   | —   | 3   | 4   | 1   | 1   | 2   | 2   | —   | —    | —    |
| 宜蘭測候所  | 20  | 1   | —   | —   | 3   | 4   | 6   | 2   | 2   | 2   | —   | —    | —    |
| 基隆測候所  | 8   | —   | 1   | —   | 2   | —   | 4   | —   | —   | 1   | —   | —    | —    |
| 竹仔湖測候所 | —   | 1   | 1   | —   | 2   | —   | —   | 2   | —   | —   | —   | —    | —    |
| 鞍部測候所  | —   | —   | —   | —   | —   | —   | —   | 2   | 1   | —   | —   | —    | —    |
| 日月潭測候所 | 27  | —   | —   | —   | 3   | 8   | 7   | 5   | 4   | —   | —   | —    | —    |
| 阿里山測候所 | —   | 1   | —   | —   | —   | —   | —   | —   | —   | —   | —   | —    | —    |
| 鹿林山測候所 | —   | 1   | 1   | —   | 3   | —   | —   | 4   | 4   | —   | —   | —    | —    |
| 玉山測候所  | 8   | —   | —   | —   | 1   | 6   | 1   | —   | —   | —   | —   | —    | —    |

## (24) 有 霧 日 數

民國37年12月31日

單位：日

| 地 名    | 全 年 | 一 月 | 二 月 | 三 月 | 四 月 | 五 月 | 六 月 | 七 月 | 八 月 | 九 月 | 十 月 | 十一 月 | 十二 月 |
|--------|-----|-----|-----|-----|-----|-----|-----|-----|-----|-----|-----|------|------|
| 臺北氣象所  | 55  | 7   | 11  | 4   | 9   | 4   | 7   | 3   | 1   | 1   | —   | 1    | 7    |
| 淡水測候所  | 10  | —   | 3   | —   | —   | 1   | —   | —   | —   | 1   | —   | —    | 5    |
| 新竹測候所  | 15  | 1   | 5   | —   | —   | —   | 1   | —   | 1   | —   | —   | 1    | 6    |
| 臺中測候所  | 22  | 5   | 5   | —   | 2   | —   | —   | —   | —   | —   | 2   | 2    | 6    |
| 臺南測候所  | 22  | 3   | 6   | —   | 2   | —   | —   | —   | 1   | 1   | 1   | —    | 8    |
| 永康測候所  | 34  | 3   | 4   | 3   | 3   | —   | —   | —   | 1   | 6   | 5   | 2    | 7    |
| 高雄測候所  | 21  | 4   | 1   | 4   | 5   | —   | 1   | 2   | —   | —   | —   | —    | 4    |
| 義湖測候所  | 10  | 4   | 2   | —   | —   | —   | 1   | —   | 3   | —   | —   | —    | —    |
| 恒春測候所  | —   | —   | —   | —   | —   | —   | —   | —   | —   | —   | —   | —    | —    |
| 大武測候所  | —   | —   | —   | —   | —   | —   | —   | —   | —   | —   | —   | —    | —    |
| 臺東測候所  | —   | —   | —   | —   | —   | —   | —   | —   | —   | —   | —   | —    | —    |
| 蘭嶼測候所  | —   | 2   | 3   | 2   | 7   | —   | —   | —   | —   | —   | —   | —    | —    |
| 新港測候所  | —   | —   | —   | —   | —   | —   | —   | —   | —   | —   | —   | —    | —    |
| 花蓮港測候所 | 2   | —   | —   | —   | —   | —   | 1   | —   | —   | —   | —   | —    | 1    |
| 宜蘭測候所  | 4   | 1   | 1   | —   | —   | —   | 1   | —   | —   | —   | —   | —    | 1    |
| 基隆測候所  | 50  | 3   | 6   | 4   | 4   | 1   | 1   | 7   | 13  | —   | 4   | —    | 7    |
| 竹仔湖測候所 | —   | 4   | 16  | 8   | 11  | 8   | 6   | 4   | 4   | 5   | —   | —    | —    |
| 鞍部測候所  | —   | —   | —   | —   | 20  | 25  | 14  | 8   | —   | —   | 16  | 19   | 24   |
| 日月潭測候所 | 133 | 10  | 7   | 11  | 15  | 12  | 19  | 15  | 18  | 14  | 2   | 7    | 3    |
| 阿里山測候所 | —   | 9   | —   | —   | —   | —   | —   | —   | —   | —   | —   | —    | —    |
| 鹿林山測候所 | —   | 9   | 10  | 14  | 25  | 19  | 28  | 23  | 29  | 24  | —   | —    | —    |
| 玉山測候所  | 254 | 18  | 24  | 20  | 29  | 26  | 26  | 26  | 31  | 21  | 8   | 12   | 12   |

## (25) 大 風 日 數

民國37年12月31日

單位：日

| 地 名    | 全 年 | 一 月 | 二 月 | 三 月 | 四 月 | 五 月 | 六 月 | 七 月 | 八 月 | 九 月 | 十 月 | 十一 月 | 十二 月 |
|--------|-----|-----|-----|-----|-----|-----|-----|-----|-----|-----|-----|------|------|
| 臺北氣象所  | 9   | —   | —   | —   | —   | —   | —   | 2   | —   | 3   | 1   | 2    | 1    |
| 淡水測候所  | 10  | —   | —   | —   | —   | —   | 1   | 2   | —   | 5   | —   | —    | 2    |
| 新竹測候所  | 18  | —   | —   | —   | —   | —   | —   | 2   | —   | 2   | 4   | 7    | 3    |
| 臺中測候所  | 7   | —   | —   | —   | —   | —   | —   | —   | —   | 3   | 4   | —    | —    |
| 臺南測候所  | 3   | —   | —   | —   | —   | —   | —   | —   | 1   | 1   | —   | —    | 1    |
| 永康測候所  | 6   | —   | —   | —   | —   | —   | —   | 1   | —   | 3   | —   | 1    | 1    |
| 高雄測候所  | 2   | —   | —   | —   | —   | —   | 1   | 1   | —   | —   | —   | —    | —    |
| 澎湖測候所  | 24  | —   | —   | —   | —   | 1   | —   | —   | 1   | —   | 3   | 7    | 10   |
| 恒春測候所  | 36  | 1   | 1   | 1   | —   | —   | —   | 1   | 1   | 1   | 4   | 12   | 9    |
| 大武測候所  | 15  | —   | —   | —   | —   | —   | —   | —   | —   | —   | 4   | 8    | 2    |
| 臺東測候所  | 26  | —   | —   | 1   | 1   | —   | —   | —   | 1   | —   | 3   | 3    | 12   |
| 蘭嶼測候所  | —   | —   | —   | —   | —   | —   | —   | —   | —   | —   | —   | —    | —    |
| 新港測候所  | 18  | 1   | —   | —   | —   | —   | —   | 1   | —   | —   | 3   | 6    | 7    |
| 花蓮港測候所 | 52  | —   | —   | —   | —   | 8   | —   | —   | 1   | 4   | 8   | 6    | 21   |
| 宜蘭測候所  | 4   | —   | —   | —   | —   | —   | —   | —   | 1   | —   | 2   | —    | 1    |
| 基隆測候所  | 35  | —   | —   | —   | —   | —   | —   | —   | 2   | —   | 3   | —    | 18   |
| 竹仔湖測候所 | —   | 1   | 8   | 8   | —   | 1   | 2   | 2   | 1   | —   | 2   | —    | —    |
| 鞍部測候所  | —   | —   | —   | —   | —   | —   | —   | —   | 2   | —   | —   | —    | —    |
| 日月潭測候所 | 2   | —   | —   | —   | —   | —   | —   | —   | —   | —   | 2   | —    | —    |
| 阿里山測候所 | —   | —   | —   | —   | —   | —   | —   | —   | —   | —   | —   | —    | —    |
| 鹿林山測候所 | —   | —   | —   | —   | —   | —   | —   | 1   | —   | —   | —   | —    | —    |
| 玉山測候所  | 33  | 7   | 1   | —   | —   | —   | —   | 2   | 6   | 3   | 6   | 5    | 1    |

## (26) 特殊能見度日數

民國37年12月31日

單位：日

| 地 名    | 全 年 | 一 月 | 二 月 | 三 月 | 四 月 | 五 月 | 六 月 | 七 月 | 八 月 | 九 月 | 十 月 | 十一 月 | 十二 月 |
|--------|-----|-----|-----|-----|-----|-----|-----|-----|-----|-----|-----|------|------|
| 臺北氣象所  | 27  | 2   | 1   | 2   | 1   | 4   | 4   | 5   | —   | 3   | 1   | 1    | 3    |
| 淡水測候所  | 74  | 7   | 4   | 8   | 1   | 7   | 10  | 10  | 10  | 10  | 3   | 2    | 2    |
| 新竹測候所  | 231 | 18  | 8   | 11  | 12  | 16  | 26  | 31  | 30  | 21  | 24  | 22   | 12   |
| 臺中測候所  | 180 | 16  | 6   | 11  | 13  | 21  | 26  | 27  | 22  | 6   | 3   | 17   | 12   |
| 臺南測候所  | 338 | 28  | 28  | 26  | 29  | 31  | 30  | 29  | 29  | 25  | 30  | 26   | 27   |
| 永嶺測候所  | 305 | 25  | 26  | 25  | 23  | 31  | 28  | 28  | 31  | 23  | 24  | 16   | 25   |
| 高雄測候所  | 191 | 17  | 16  | 17  | 15  | 22  | 13  | 10  | 23  | 9   | 17  | 18   | 14   |
| 澎湖測候所  | 41  | —   | 2   | —   | 1   | 7   | 2   | 1   | 19  | 4   | 2   | —    | 3    |
| 恒春測候所  | 277 | 25  | 23  | 22  | 18  | 27  | 19  | 19  | 27  | 18  | 26  | 26   | 27   |
| 大武測候所  | 134 | 15  | 6   | 7   | 5   | 12  | 20  | 20  | 22  | 12  | 6   | —    | 9    |
| 臺東測候所  | 112 | 9   | 14  | 7   | 6   | 9   | 13  | 11  | 14  | 11  | 5   | 5    | 8    |
| 蘭嶼測候所  | —   | —   | —   | —   | —   | 1   | —   | —   | —   | —   | —   | —    | —    |
| 新港測候所  | 114 | 17  | 8   | 6   | 6   | 12  | 10  | 14  | 20  | 9   | 5   | 1    | 6    |
| 花蓮港測候所 | 223 | 16  | 13  | 13  | 12  | 26  | 17  | 25  | 25  | 20  | 19  | 18   | 19   |
| 宜蘭測候所  | 135 | 15  | 5   | 3   | 11  | 12  | 15  | 16  | 20  | 14  | 9   | 6    | 9    |
| 基隆測候所  | 176 | 16  | 7   | 14  | 14  | 11  | 18  | 18  | 20  | 21  | 20  | 8    | 9    |
| 竹仔湖測候所 | —   | —   | 1   | 3   | 1   | 1   | —   | 1   | 1   | —   | —   | —    | —    |
| 鞍部測候所  | —   | —   | —   | —   | 1   | 4   | 2   | 13  | —   | —   | —   | —    | 1    |
| 日月潭測候所 | 209 | 27  | 26  | 25  | 25  | 31  | 28  | 10  | —   | 5   | 4   | 28   | —    |
| 阿里山測候所 | —   | 24  | —   | —   | —   | —   | —   | —   | —   | —   | —   | —    | —    |
| 鹿林山測候所 | —   | 21  | 12  | 9   | 2   | —   | 5   | 17  | 30  | 24  | —   | —    | —    |
| 玉山測候所  | 182 | 22  | 18  | 19  | 7   | 28  | 21  | 18  | —   | 5   | 24  | 14   | 6    |



## (27) 降 霜 日 數

民國37年12月31日

單位：日

| 地 名    | 全 年 | 一 月 | 二 月 | 三 月 | 四 月 | 五 月 | 六 月 | 七 月 | 八 月 | 九 月 | 十 月 | 十一 月 | 十二 月 |
|--------|-----|-----|-----|-----|-----|-----|-----|-----|-----|-----|-----|------|------|
| 臺北氣象所  | —   | —   | —   | —   | —   | —   | —   | —   | —   | —   | —   | —    | —    |
| 淡水測候所  | —   | —   | —   | —   | —   | —   | —   | —   | —   | —   | —   | —    | —    |
| 新竹測候所  | —   | —   | —   | —   | —   | —   | —   | —   | —   | —   | —   | —    | —    |
| 臺中測候所  | —   | —   | —   | —   | —   | —   | —   | —   | —   | —   | —   | —    | —    |
| 臺南測候所  | —   | —   | —   | —   | —   | —   | —   | —   | —   | —   | —   | —    | —    |
| 永康測候所  | —   | —   | —   | —   | —   | —   | —   | —   | —   | —   | —   | —    | —    |
| 高雄測候所  | —   | —   | —   | —   | —   | —   | —   | —   | —   | —   | —   | —    | —    |
| 澎湖測候所  | —   | —   | —   | —   | —   | —   | —   | —   | —   | —   | —   | —    | —    |
| 恒春測候所  | —   | —   | —   | —   | —   | —   | —   | —   | —   | —   | —   | —    | —    |
| 大武測候所  | —   | —   | —   | —   | —   | —   | —   | —   | —   | —   | —   | —    | —    |
| 臺東測候所  | —   | —   | —   | —   | —   | —   | —   | —   | —   | —   | —   | —    | —    |
| 蘭嶼測候所  | —   | —   | —   | —   | —   | —   | —   | —   | —   | —   | —   | —    | —    |
| 新港測候所  | —   | —   | —   | —   | —   | —   | —   | —   | —   | —   | —   | —    | —    |
| 花蓮港測候所 | —   | —   | —   | —   | —   | —   | —   | —   | —   | —   | —   | —    | —    |
| 宜蘭測候所  | —   | —   | —   | —   | —   | —   | —   | —   | —   | —   | —   | —    | —    |
| 基隆測候所  | —   | —   | —   | —   | —   | —   | —   | —   | —   | —   | —   | —    | —    |
| 竹仔湖測候所 | —   | —   | —   | —   | —   | —   | —   | —   | —   | —   | —   | —    | —    |
| 鞍部測候所  | —   | —   | —   | —   | —   | —   | —   | —   | —   | —   | —   | —    | —    |
| 日月潭測候所 | —   | —   | —   | —   | —   | —   | —   | —   | —   | —   | —   | —    | —    |
| 阿里山測候所 | —   | 22  | —   | —   | —   | —   | —   | —   | —   | —   | —   | —    | —    |
| 鹿林山測候所 | —   | 8   | 4   | 3   | 1   | —   | —   | —   | —   | —   | —   | —    | —    |
| 玉山測候所  | 59  | 9   | —   | 3   | 4   | —   | —   | —   | —   | —   | 1   | 26   | 16   |

## (28) 天 空 狀 況 日 數

民國37年12月31日

單位：碧 } 雲量 { 0-0.9    裂 } 雲量 { 6.0- 9.0  
          疏 } 1.0-5.9    密 } 9.1-10.0

| 地 名    | 全 年 |     |     |     | 一 月 |    |    |    | 二 月 |    |    |    | 三 月 |    |    |    | 四 月 |   |    |    | 五 月 |    |    |    |
|--------|-----|-----|-----|-----|-----|----|----|----|-----|----|----|----|-----|----|----|----|-----|---|----|----|-----|----|----|----|
|        | 碧   | 疏   | 裂   | 密   | 碧   | 疏  | 裂  | 密  | 碧   | 疏  | 裂  | 密  | 碧   | 疏  | 裂  | 密  | 碧   | 疏 | 裂  | 密  | 碧   | 疏  | 裂  | 密  |
| 臺北 氣象所 | 10  | 82  | 122 | 152 | 1   | 13 | 5  | 12 | —   | —  | 9  | 20 | 1   | 6  | 9  | 15 | —   | 4 | 9  | 17 | —   | 4  | 12 | 15 |
| 新竹 測候所 | 23  | 84  | 107 | 152 | 9   | 5  | 8  | 9  | —   | 3  | 8  | 18 | 2   | 10 | 9  | 10 | —   | 4 | 8  | 18 | —   | 5  | 12 | 14 |
| 宜蘭 測候所 | 4   | 63  | 95  | 204 | 3   | 8  | 7  | 13 | —   | 5  | 6  | 18 | —   | 9  | 11 | 11 | —   | 3 | 6  | 21 | —   | 1  | 9  | 21 |
| 臺中 測候所 | 19  | 116 | 137 | 94  | 11  | 6  | 9  | 5  | 1   | 9  | 11 | 8  | 2   | 12 | 12 | 5  | —   | 7 | 8  | 15 | —   | 10 | 19 | 2  |
| 臺南 測候所 | 23  | 160 | 107 | 76  | 11  | 12 | 5  | 3  | 2   | 13 | 10 | 4  | 2   | 17 | 9  | 3  | 1   | 7 | 11 | 11 | —   | 22 | 8  | 1  |
| 永康 測候所 | 26  | 133 | 110 | 97  | 12  | 9  | 6  | 4  | 2   | 14 | 10 | 3  | 3   | 18 | 7  | 3  | —   | 7 | 10 | 13 | —   | 15 | 13 | 3  |
| 高雄 測候所 | 15  | 144 | 118 | 89  | 6   | 14 | 7  | 4  | 2   | 11 | 12 | 4  | —   | 21 | 5  | 5  | 5   | 2 | 8  | 15 | —   | 21 | 9  | 1  |
| 恆春 測候所 | 8   | 157 | 113 | 88  | 2   | 16 | 8  | 5  | 1   | 19 | 9  | —  | 2   | 18 | 9  | 2  | —   | 8 | 11 | 11 | 1   | 19 | 7  | 4  |
| 臺東 測候所 | —   | 92  | 143 | 131 | —   | 3  | 14 | 14 | —   | 5  | 12 | 12 | —   | 4  | 12 | 15 | —   | — | 8  | 22 | —   | 5  | 16 | 10 |
| 花蓮港測候所 | —   | 57  | 118 | 190 | —   | 7  | 9  | 15 | —   | 1  | 6  | 22 | —   | 1  | 12 | 18 | —   | — | 5  | 25 | —   | 2  | 13 | 16 |
| 新港 測候所 | 4   | 58  | 106 | 198 | —   | —  | 9  | 22 | —   | 2  | 9  | 18 | —   | 3  | 9  | 19 | —   | — | 5  | 25 | —   | 3  | 11 | 17 |
| 大武 測候所 | 9   | 67  | 116 | 174 | —   | 6  | 11 | 14 | 1   | 7  | 9  | 12 | 1   | 5  | 12 | 13 | —   | — | 11 | 19 | —   | 8  | 12 | 11 |
| 淡水 測候所 | 22  | 84  | 100 | 160 | 5   | 11 | 4  | 11 | —   | 3  | 8  | 18 | 2   | 12 | 5  | 12 | —   | 6 | 6  | 18 | —   | 5  | 12 | 14 |
| 基隆 測候所 | 9   | 56  | 92  | 209 | 2   | 4  | 12 | 13 | —   | 2  | 5  | 22 | 2   | 5  | 9  | 15 | —   | 3 | 5  | 22 | —   | 2  | 5  | 24 |
| 澎湖 測候所 | 17  | 121 | 111 | 117 | 6   | 13 | 6  | 6  | —   | 10 | 6  | 13 | 2   | 14 | 6  | 9  | —   | 7 | 10 | 13 | —   | 11 | 16 | 4  |
| 竹仔湖測候所 | —   | —   | —   | —   | 3   | 11 | 6  | 11 | —   | 2  | 14 | 13 | 2   | 12 | 6  | 11 | 1   | 2 | 9  | 18 | —   | 5  | 11 | 15 |
| 玉山 測候所 | —   | —   | —   | —   | 12  | 7  | 5  | 7  | 2   | 9  | 9  | 9  | 10  | 11 | 6  | 4  | —   | 9 | 6  | 15 | —   | 15 | 14 | 2  |
| 鹿林山測候所 | —   | —   | —   | —   | 13  | 8  | 4  | 6  | —   | —  | —  | —  | —   | —  | —  | —  | —   | 5 | 14 | 11 | —   | —  | —  | —  |
| 阿里山測候所 | —   | —   | —   | —   | 10  | 10 | 7  | 4  | —   | —  | —  | —  | —   | —  | —  | —  | —   | — | —  | —  | —   | —  | —  | —  |
| 鞍部 測候所 | —   | —   | —   | —   | —   | —  | —  | —  | —   | —  | —  | —  | —   | —  | —  | —  | —   | 3 | 9  | 18 | —   | 2  | 4  | 25 |
| 日月潭測候所 | 25  | 121 | 158 | 62  | 12  | 7  | 8  | 4  | 2   | 13 | 9  | 5  | 3   | 13 | 6  | 9  | —   | 7 | 13 | 10 | —   | 9  | 21 | 1  |
| 蘭嶼 測候所 | —   | —   | —   | —   | —   | 3  | 9  | 19 | —   | 2  | 2  | 15 | —   | 5  | 11 | 15 | —   | 2 | 7  | 11 | —   | 5  | 11 | 15 |

| 六 月 |    |    |    | 七 月 |    |    |    | 八 月 |    |    |    | 九 月 |    |    |    | 十 月 |    |    |    | 十 一 月 |    |    |    | 十 二 月 |    |    |    |   |   |   |   |
|-----|----|----|----|-----|----|----|----|-----|----|----|----|-----|----|----|----|-----|----|----|----|-------|----|----|----|-------|----|----|----|---|---|---|---|
| 碧   | 疏  | 裂  | 密  | 碧   | 疏  | 裂  | 密  | 碧   | 疏  | 裂  | 密  | 碧   | 疏  | 裂  | 密  | 碧   | 疏  | 裂  | 密  | 碧     | 疏  | 裂  | 密  | 碧     | 疏  | 裂  | 密  | 碧 | 疏 | 裂 | 密 |
| —   | 2  | 17 | 11 | 1   | 4  | 19 | 7  | 3   | 15 | 9  | 4  | 1   | 10 | 8  | 11 | 3   | 12 | 7  | 9  | —     | 5  | 6  | 19 | —     | 7  | 12 | 12 |   |   |   |   |
| —   | 5  | 11 | 14 | —   | 3  | 12 | 16 | —   | 14 | 11 | 6  | 2   | 5  | 10 | 13 | 6   | 15 | 5  | 5  | 3     | 11 | 7  | 9  | 1     | 4  | 6  | 20 |   |   |   |   |
| —   | 2  | 11 | 17 | —   | 4  | 9  | 18 | —   | 12 | 10 | 9  | —   | 7  | 9  | 14 | —   | 7  | 7  | 17 | —     | —  | 3  | 27 | 1     | 5  | 7  | 18 |   |   |   |   |
| —   | 3  | 19 | 8  | —   | 4  | 8  | 19 | —   | 16 | 8  | 7  | —   | 7  | 13 | 10 | 3   | 18 | 6  | 4  | 1     | 15 | 9  | 5  | 1     | 9  | 15 | 6  |   |   |   |   |
| —   | 7  | 16 | 7  | —   | 6  | 8  | 17 | —   | 15 | 9  | 7  | —   | 13 | 9  | 8  | 1   | 21 | 3  | 3  | 4     | 14 | 10 | 2  | 2     | 10 | 9  | 10 |   |   |   |   |
| —   | 4  | 10 | 16 | —   | 3  | 9  | 19 | 1   | 11 | 10 | 9  | —   | 11 | 9  | 10 | 2   | 18 | 7  | 4  | 3     | 14 | 8  | 5  | 3     | 9  | 11 | 8  |   |   |   |   |
| —   | 3  | 16 | 11 | —   | 3  | 12 | 16 | —   | 10 | 13 | 8  | —   | 10 | 10 | 10 | —   | 19 | 9  | 3  | 1     | 15 | 10 | 4  | 1     | 15 | 7  | 8  |   |   |   |   |
| —   | 3  | 12 | 15 | —   | 7  | 9  | 15 | —   | 13 | 8  | 10 | —   | 9  | 7  | 14 | 1   | 14 | 12 | 4  | 1     | 18 | 9  | 2  | —     | 13 | 12 | 6  |   |   |   |   |
| —   | 11 | 6  | 13 | —   | 11 | 10 | 10 | —   | 10 | 17 | 4  | —   | 9  | 11 | 10 | —   | 10 | 15 | 6  | —     | 13 | 15 | 2  | —     | 11 | 7  | 13 |   |   |   |   |
| —   | 3  | 10 | 17 | —   | 4  | 14 | 13 | 1   | 12 | 11 | 7  | —   | 11 | 6  | 13 | —   | 6  | 15 | 10 | —     | 6  | 7  | 17 | —     | 4  | 10 | 17 |   |   |   |   |
| 1   | 4  | 6  | 19 | —   | 4  | 10 | 17 | 1   | 8  | 12 | 10 | —   | 9  | 8  | 13 | 2   | 11 | 3  | 15 | —     | 9  | 14 | 7  | —     | 5  | 10 | 16 |   |   |   |   |
| —   | 4  | 7  | 19 | —   | 5  | 19 | 19 | 1   | 7  | 6  | 17 | 4   | 2  | 7  | 17 | 1   | 6  | 12 | 12 | —     | 11 | 13 | 6  | 1     | 6  | 9  | 15 |   |   |   |   |
| 1   | 4  | 11 | 14 | 1   | 2  | 15 | 13 | 4   | 11 | 8  | 8  | 4   | 8  | 7  | 11 | 4   | 11 | 7  | 9  | —     | 6  | 6  | 18 | 1     | 5  | 11 | 14 |   |   |   |   |
| —   | 2  | 11 | 17 | 1   | 3  | 11 | 16 | 2   | 13 | 8  | 8  | 1   | 7  | 10 | 12 | —   | 9  | 7  | 15 | —     | 1  | 4  | 25 | 1     | 5  | 5  | 20 |   |   |   |   |
| —   | 8  | 15 | 7  | —   | 5  | 15 | 1  | 1   | 21 | 3  | 6  | 1   | 10 | 10 | 9  | 5   | 13 | 4  | 9  | 1     | 6  | 13 | 10 | 1     | 3  | 7  | 20 |   |   |   |   |
| —   | 2  | 12 | 16 | —   | 5  | 13 | 13 | —   | 12 | 12 | 7  | —   | 11 | 5  | 14 | 1   | 8  | 7  | 15 | —     | —  | —  | —  | —     | —  | —  | —  |   |   |   |   |
| —   | 2  | 10 | 18 | —   | 6  | 10 | 15 | —   | 11 | 15 | 5  | —   | —  | —  | —  | —   | —  | —  | —  | —     | —  | —  | —  | —     | —  | —  | —  |   |   |   |   |
| —   | —  | —  | —  | —   | —  | —  | —  | —   | —  | —  | —  | —   | —  | —  | —  | —   | —  | —  | —  | —     | —  | —  | —  | —     | —  | —  | —  | — |   |   |   |
| —   | —  | —  | —  | —   | —  | —  | —  | —   | —  | —  | —  | —   | —  | —  | —  | —   | —  | —  | —  | —     | —  | —  | —  | —     | —  | —  | —  | — |   |   |   |
| —   | —  | 13 | 17 | 1   | 3  | 19 | 8  | —   | 7  | 14 | 10 | —   | 5  | 7  | 18 | —   | 7  | 5  | 19 | 9     | 1  | 4  | 25 | 1     | 4  | 4  | 22 |   |   |   |   |
| —   | 2  | 20 | 8  | —   | 3  | 24 | 4  | —   | 7  | 18 | 6  | —   | 13 | 8  | 9  | —   | 17 | 11 | 3  | 3     | 14 | 11 | 2  | 5     | 16 | 9  | 1  |   |   |   |   |
| —   | —  | —  | —  | —   | —  | —  | —  | —   | —  | —  | —  | 1   | 10 | 10 | 9  | —   | —  | —  | —  | —     | —  | —  | —  | —     | —  | —  | —  | — |   |   |   |

# (丙) 日 射

## (29) 水 平 面 日 射 積 算 量

民國37年12月31日

單位：gr.Cal/C.m<sup>2</sup>/mm.

| 月 別 | 地 名    |   | 月 總 量    | 一 日 最 大 |     | 一 時 間 最 大 |     | 極 大  |    |    |    |
|-----|--------|---|----------|---------|-----|-----------|-----|------|----|----|----|
|     |        |   |          | 量       | 日 期 | 量         | 日 期 | 量    | 日  | 時  | 分  |
| 一 月 | 臺<br>花 | 北 | 8,675.4  | 512.7   | 16  | 83.0      | 16  | 24.3 | 29 | 12 | 30 |
|     |        | 南 | 18,234.1 | 713.0   | 29  | 106.0     | 16  | 20.2 | 13 | 11 | 13 |
|     |        | 港 | 4,792.2  | 278.1   | 23  | 29.8      | 3   | 14.0 | 30 | 11 | 55 |
| 二 月 | 臺<br>花 | 北 | 6,076.8  | 595.1   | 25  | 90.9      | 25  | 25.5 | 22 | 13 | 01 |
|     |        | 南 | 17,298.4 | 814.8   | 13  | 115.1     | 13  | 19.8 | 17 | 13 | 36 |
|     |        | 港 | 4,461.3  | 269.4   | 20  | 48.8      | 27  | 14.1 | 26 | 12 | 40 |
| 三 月 | 臺<br>花 | 北 | 11,151.8 | 648.4   | 20  | 95.0      | 2   | 24.6 | 27 | 12 | 25 |
|     |        | 南 | 22,041.9 | 888.9   | 29  | 129.6     | 27  | 22.8 | 27 | 13 | 07 |
|     |        | 港 | 5,505.9  | 400.4   | 20  | 60.4      | 27  | 16.5 | 4  | 11 | 58 |
| 四 月 | 臺<br>花 | 北 | 10,832.4 | 674.8   | 4   | 99.6      | 4   | 1.9  | 1  | 11 | 20 |
|     |        | 港 | 6,099.7  | 391.0   | 30  | 59.6      | 29  | 1.1  | 6  | 12 | 31 |
|     |        | 南 | 19,447.2 | 958.7   | 29  | 131.8     | 13  | 2.7  | 20 | 12 | 30 |
| 五 月 | 臺<br>宜 | 北 | 12,756.0 | 793.3   | 30  | 104.1     | 4   | 2.0  | 22 | 11 | 46 |
|     |        | 蘭 | 7,390.4  | 1,161.6 | 24  | 202.5     | 30  | 4.0  | 26 | 12 | 13 |

# 水平面日射積算量 (續)

民國37年12月31日

單位: gr.Cal/C.m<sup>2</sup>/mm.

| 月 別 | 地 名         |                  | 月 總 量    | 一 日 最 大 |     | 一 時 間 最 大 |     | 極 大  |    |    |    |
|-----|-------------|------------------|----------|---------|-----|-----------|-----|------|----|----|----|
|     |             |                  |          | 量       | 日 期 | 量         | 日 期 | 量    | 日  | 時  | 分  |
| 六 月 | 臺<br>花<br>宜 | 北<br>南<br>港<br>蘭 | 9,118.6  | 1116.1  | 13  | 147.3     | 13  | 3.1  | 12 | 15 | 48 |
|     |             |                  | 24,078.8 | 1205.9  | 13  | 152.9     | 11  | 2.9  | 2  | 12 | —  |
|     |             |                  | 8,202.2  | 471.4   | 13  | 586       | 3   | 1.2  | 7  | 11 | 56 |
|     |             |                  | 26,444.2 | 1590.4  | 2   | 197.7     | 2   | 3.9  | 11 | 11 | 45 |
| 七 月 | 臺<br>花<br>宜 | 北<br>南<br>港<br>蘭 | 14,012.6 | 932.5   | 31  | 116.3     | 30  | 2.35 | 27 | 12 | 58 |
|     |             |                  | 22,275.5 | 1074.8  | 2   | 133.5     | 2   | 2.56 | 22 | 11 | 51 |
|     |             |                  | 10,535.2 | 446.6   | 3   | 59.5      | 30  | 1.68 | 13 | 12 | 17 |
|     |             |                  | 30,660.7 | 1478.9  | 22  | 180.8     | 16  | 4.68 | 4  | 12 | 30 |
| 八 月 | 臺<br>宜      | 北<br>蘭           | 15,078.3 | 929.9   | 15  | 193.2     | 5   | 2.15 | 27 | 10 | 45 |
|     |             |                  | 32,537.5 | 1400.5  | 9   | 186.8     | 7   | 3.90 | 14 | 11 | 47 |
| 九 月 | 宜<br>臺      | 蘭<br>北           | 25,025.9 | 1315.1  | 30  | 164.1     | 18  | 3.30 | 8  | 11 | 7  |
|     |             |                  | 10,499.6 | 1006.7  | 25  | 146.0     | 25  | 2.80 | 14 | 11 | 22 |
| 十 月 | 宜<br>臺      | 蘭<br>北           | 19,210.3 | 1167.7  | 3   | 150.9     | 3   | 2.73 | 2  | 11 | 15 |
|     |             |                  | 7,462.0  | 761.7   | 9   | 106.7     | 2   | 2.12 | 1  | 11 | 35 |
| 十一月 | 臺<br>宜      | 北<br>蘭           | 661.8    | 252.1   | 22  | 50.7      | 22  | 1.40 | 16 | 13 | —  |
|     |             |                  | 10,130.8 | 747.0   | 22  | 130.4     | 22  | 2.60 | 6  | 10 | 15 |
| 十二月 | 臺<br>宜      | 北<br>蘭           | 6,883.1  | 475.8   | 1   | 76.2      | 8   | 1.61 | 4  | 11 | 3  |
|     |             |                  | 6,506.1  | 407.2   | 30  | 60.6      | 31  | 1.25 | 15 | 11 | 58 |

## (30) 直達日射量

民國37年12月31日

單位: gr.Cal/Cm<sup>2</sup>/mm

| 月 | 別 | 地                     | 名                     | 觀測時間<br>平均太陽時         |                       | 日射量                   |        |        | 透過率    |        |        | 溷濁係數  |       |       | 觀測<br>次數 |       |       |   |
|---|---|-----------------------|-----------------------|-----------------------|-----------------------|-----------------------|--------|--------|--------|--------|--------|-------|-------|-------|----------|-------|-------|---|
|   |   |                       |                       | 時                     | 分                     | 平均                    | 最大     | 最小     | 平均     | 最大     | 最小     | 平均    | 最大    | 最小    |          |       |       |   |
| 一 | 月 | 臺<br>臺<br>臺<br>臺<br>臺 | 花<br>花<br>花<br>花<br>花 | 蓮<br>蓮<br>蓮<br>蓮<br>蓮 | 北<br>北<br>北<br>北<br>北 | 港<br>港<br>港<br>港<br>港 | 9      | 15.8   | 0.9746 | 1.0871 | 0.7636 | 0.719 | 0.757 | 0.652 | 3.733    | 4.699 | 3.155 | 5 |
|   |   |                       |                       |                       |                       |                       | 11     | 19.6   | 1.0065 | 1.2352 | 0.7771 | 0.626 | 0.726 | 0.535 | 5.096    | 6.705 | 3.475 | 7 |
|   |   |                       |                       |                       |                       |                       | 14     | 57.7   | 0.9452 | 1.0306 | 0.9026 | 0.723 | 0.759 | 0.693 | 3.715    | 4.065 | 3.182 | 4 |
|   |   |                       |                       |                       |                       |                       | 9      | 27.4   | 1.1770 | 1.1630 | 1.1710 | 0.755 | 0.760 | 0.750 | 3.010    | 3.070 | 2.950 | 2 |
|   |   |                       |                       |                       |                       |                       | 11     | 38.9   | 1.1960 | 1.2450 | 1.1470 | 0.700 | 0.720 | 0.680 | 3.855    | 4.240 | 3.470 | 2 |
|   |   |                       |                       |                       | 15                    | 39.0                  | 1.0680 | 1.0680 | 1.0880 | 0.760  | 0.760  | 0.760 | 3.070 | 3.070 | 3.070    | 1     |       |   |
| 二 | 月 | 臺<br>臺<br>臺<br>臺<br>臺 | 花<br>花<br>花<br>花<br>花 | 蓮<br>蓮<br>蓮<br>蓮<br>蓮 | 北<br>北<br>北<br>北<br>北 | 港<br>港<br>港<br>港<br>港 | 9      | 3.4    | 1.0199 | 1.2011 | 0.8451 | 1.792 | 1.835 | 1.749 | 0.695    | 0.749 | 0.650 | 4 |
|   |   |                       |                       |                       |                       |                       | 11     | 26.2   | 1.0811 | 1.3146 | 0.9698 | 0.611 | 0.713 | 0.552 | 5.294    | 6.177 | 3.596 | 4 |
|   |   |                       |                       |                       |                       |                       | 15     | 13.0   | 0.8448 | 0.8148 | 0.8448 | 0.631 | 0.631 | 0.631 | 5.116    | 5.116 | 5.116 | 1 |
|   |   |                       |                       |                       |                       |                       | 9      | 6.5    | 1.1790 | 1.1790 | 1.1790 | 0.750 | 0.750 | 0.750 | 3.190    | 3.190 | 3.190 | 1 |
|   |   |                       |                       |                       |                       |                       | 11     | 39.2   | 1.232  | 1.232  | 1.232  | 0.670 | 0.670 | 0.670 | 4.180    | 4.180 | 4.180 | 1 |
| 三 | 月 | 臺<br>臺<br>臺<br>臺<br>臺 | 花<br>花<br>花<br>花<br>花 | 蓮<br>蓮<br>蓮<br>蓮<br>蓮 | 北<br>北<br>北<br>北<br>北 | 港<br>港<br>港<br>港<br>港 | 9      | 0.6    | 0.9312 | 1.2303 | 0.7225 | 0.624 | 0.763 | 0.538 | 5.159    | 6.718 | 2.972 | 9 |
|   |   |                       |                       |                       |                       |                       | 11     | 28.7   | 1.0737 | 1.4349 | 0.7813 | 0.588 | 0.773 | 0.450 | 5.658    | 8.559 | 2.872 | 9 |
|   |   |                       |                       |                       |                       |                       | 15     | 1.8    | 0.8842 | 1.1775 | 0.7487 | 0.621 | 0.737 | 0.546 | 5.313    | 6.497 | 3.321 | 7 |
|   |   |                       |                       |                       |                       |                       | 9      | 18.9   | 1.0800 | 1.0860 | 1.0730 | 0.680 | 0.700 | 0.650 | 4.240    | 4.510 | 3.960 | 2 |
|   |   |                       |                       |                       |                       |                       | 11     | 48.9   | 1.2990 | 1.3350 | 1.2620 | 0.605 | 0.710 | 0.680 | 2.810    | 4.040 | 3.580 | 2 |
| 四 | 月 | 臺<br>臺<br>臺           | 臺<br>臺<br>臺           | 蓮<br>蓮<br>蓮           | 北<br>北<br>北           | 港<br>港<br>港           | 9      | 13.3   | 0.943  | 1.135  | 0.732  | 0.58  | 0.68  | 0.49  | 5.69     | 7.44  | 4.60  | 7 |
|   |   |                       |                       |                       |                       |                       | 11     | 36.8   | 1.017  | 1.183  | 0.764  | 0.54  | 0.63  | 0.41  | 6.55     | 9.22  | 4.76  | 6 |
|   |   |                       |                       |                       |                       |                       | 15     | 7.9    | 0.892  | 1.052  | 0.659  | 0.61  | 0.71  | 0.48  | 5.76     | 7.86  | 4.51  | 3 |
| 五 | 月 | 臺<br>臺<br>臺<br>臺      | 臺<br>臺<br>臺<br>臺      | 蓮<br>蓮<br>蓮<br>蓮      | 北<br>北<br>北<br>北      | 港<br>港<br>港<br>港      | 9      | 15.3   | 1.156  | 1.224  | 1.010  | 0.68  | 0.70  | 0.61  | 4.19     | 5.30  | 3.76  | 6 |
|   |   |                       |                       |                       |                       |                       | 12     | 4.4    | 1.254  | 1.314  | 1.199  | 0.67  | 0.70  | 0.62  | 3.86     | 5.03  | 2.92  | 3 |
|   |   |                       |                       |                       |                       |                       | 15     | 7.0    | 1.143  | 1.158  | 1.129  | 0.71  | 0.75  | 0.69  | 3.71     | 3.95  | 3.09  | 4 |
|   |   |                       |                       |                       |                       |                       | 12     | 29.3   | 1.284  | 1.284  | 1.284  | 0.67  | 0.67  | 0.67  | 3.88     | 3.88  | 3.88  | 1 |
| 六 | 月 | 臺<br>臺<br>臺           | 臺<br>臺<br>臺           | 蓮<br>蓮<br>蓮           | 北<br>北<br>北           | 港<br>港<br>港           | 9      | 11.5   | 1.130  | 1.255  | 1.046  | 0.68  | 0.73  | 0.64  | 4.17     | 4.84  | 3.35  | 7 |
|   |   |                       |                       |                       |                       |                       | 12     | 11.2   | 1.287  | 1.351  | 1.223  | 0.68  | 0.72  | 0.65  | 3.90     | 4.39  | 3.41  | 2 |
|   |   |                       |                       |                       |                       |                       | 15     | 15.4   | 1.096  | 1.159  | 1.036  | 0.69  | 0.71  | 0.65  | 3.98     | 4.43  | 3.69  | 4 |



# 直達日射量 (續)

民國37年12月31日

單位: gr.Cal/Cm<sup>2</sup>/mm

| 月 | 別 | 地 | 名 | 觀測時間 |      | 日射量   |       |       | 透過率   |      |      | 溷濁系數 |      |      | 觀測次數 |   |
|---|---|---|---|------|------|-------|-------|-------|-------|------|------|------|------|------|------|---|
|   |   |   |   | 平均   | 太陽時  | 平均    | 最大    | 最小    | 平均    | 最大   | 最小   | 平均   | 最大   | 最小   |      |   |
| 七 | 月 | 臺 | 蓮 | 北    | 9    | —     | 2.046 | 1.221 | 0.857 | 0.65 | 0.73 | 0.54 | 4.74 | 6.83 | 3.36 | 9 |
|   |   |   |   |      | 12   | 6     | 1.193 | 1.339 | 1.088 | 0.66 | 0.71 | 0.58 | 4.67 | 5.58 | 3.48 | 5 |
|   |   |   |   |      | 15   | 2.7   | 1.083 | 1.202 | 1.040 | 0.66 | 0.72 | 0.63 | 4.51 | 4.98 | 3.51 | 6 |
|   |   |   |   |      | 9    | 7.5   | 1.311 | 1.311 | 1.311 | 0.77 | 0.77 | 0.77 | 2.95 | 2.95 | 2.95 | 1 |
|   |   |   |   | 11   | 37.8 | 1.306 | 1.308 | 1.308 | 0.70  | 0.70 | 0.70 | 3.75 | 3.75 | 3.75 | 1    |   |
| 八 | 月 | 臺 | 北 | 9    | 11   | 1.119 | 1.262 | 0.973 | 0.67  | 0.71 | 0.60 | 4.31 | 5.46 | 3.62 | 12   |   |
|   |   |   |   | 12   | 1.2  | 1.229 | 1.370 | 1.102 | 0.66  | 0.73 | 0.59 | 4.37 | 5.45 | 3.28 | 10   |   |
|   |   |   |   | 15   | 8.5  | 1.187 | 1.311 | 1.045 | 0.72  | 0.78 | 0.66 | 3.59 | 4.45 | 2.89 | 5    |   |
| 九 | 月 | 臺 | 北 | 9    | 17.5 | 1.194 | 1.322 | 0.964 | 0.71  | 0.78 | 0.61 | 3.70 | 5.14 | 2.87 | 8    |   |
|   |   |   |   | 12   | 11.1 | 1.310 | 1.386 | 1.239 | 0.70  | 0.74 | 0.65 | 3.68 | 4.46 | 3.12 | 9    |   |
|   |   |   |   | 15   | 12.3 | 1.140 | 1.247 | 1.040 | 0.72  | 0.77 | 0.68 | 3.58 | 4.10 | 2.74 | 9    |   |
| 十 | 月 | 臺 | 北 | 9    | 20.3 | 1.076 | 1.169 | 0.836 | 0.69  | 0.74 | 0.58 | 4.14 | 5.90 | 3.40 | 6    |   |
|   |   |   |   | 12   | 1    | 1.229 | 1.229 | 1.229 | 0.67  | 0.67 | 0.67 | 4.11 | 4.11 | 4.11 | 1    |   |
|   |   |   |   | 15   | 14.5 | 1.066 | 1.150 | 1.002 | 0.72  | 0.75 | 0.69 | 3.65 | 4.03 | 3.23 | 6    |   |
| 十 | 一 | 臺 | 北 | 9    | 17.3 | 1.128 | 1.142 | 1.106 | 0.73  | 0.77 | 0.69 | 3.36 | 3.98 | 2.99 | 3    |   |
|   |   |   |   | 12   | 9.2  | 1.273 | 1.327 | 1.228 | 0.72  | 0.75 | 0.70 | 3.47 | 3.96 | 3.14 | 3    |   |
|   |   |   |   | 15   | 20.7 | 0.863 | 0.895 | 0.836 | 0.72  | 0.73 | 0.71 | 3.94 | 4.10 | 3.78 | 2    |   |
| 十 | 二 | 臺 | 北 | 9    | 19.5 | 0.938 | 1.071 | 0.743 | 0.68  | 0.76 | 0.62 | 4.18 | 4.72 | 3.10 | 5    |   |
|   |   |   |   | 12   | 6    | 1.213 | 1.350 | 1.090 | 0.71  | 0.77 | 0.66 | 3.63 | 4.39 | 2.82 | 5    |   |
|   |   |   |   | 15   | 12.8 | 0.937 | 1.070 | 0.807 | 0.74  | 0.78 | 0.69 | 3.65 | 4.98 | 2.96 | 8    |   |

(丁) 颱 風  
(31) 颱 風 氣 象 概 要

民國37年12月31日

| 颱風侵襲日期             | 地 名    | 最低氣壓(m.m.) |                  | 最 大 風 速(m/s) |         |                  | 瞬間最大風速(m/s) |                  | 雨 量 (m.m.) |          |            |             |
|--------------------|--------|------------|------------------|--------------|---------|------------------|-------------|------------------|------------|----------|------------|-------------|
|                    |        | 海面訂正值      | 日 時 分            | 十分間平均        | 風 向     | 日 時 分            | 風 速         | 日 時 分            | 總 量        | 二十四小時最大量 | 起 訖 時 間    |             |
|                    |        |            |                  |              |         |                  |             |                  |            |          | 自日時        | 至日時         |
| (第 一 次)<br>七 月 五 日 | 臺 北    | 729.30     | 日 時 分<br>6.00.00 | 27.2         | W       | 日 時 分<br>6. 1.00 | 41.3        | 日 時 分<br>6.00.10 | 204.0      | 203.5    | 日 時<br>5.3 | 日 時<br>6. 8 |
|                    | 新 竹    | 738.08     | 5.22.43          | 18.3         | SW      | 6.04.35          | 23.2        | 6.04.25          | 95.2       | 95.2     | 5.11       | 6. 8        |
|                    | 宜 蘭    | 727.13     | 5.22.15          | 21.0         | WNW     | 5.21.30          | 25.0        | 5.21.13          | 98.3       | 97.8     | 5.2        | 6. 8        |
|                    | 臺 中    | 739.08     | 5. 7.30          | 10.7         | N       | 5.17.00          | 21.8        | 5.19.30          | 21.9       | 21.9     | 5.7        | 6.14        |
|                    | 臺 南    | 739.94     | 5.15.00          | 14.7         | NNW     | 5.21.20          | 27.4        | 5.16.02          | 7.7        | 7.6      | 4.23       | 6. 4        |
|                    | 永 康    | 740.95     | 5.16.00          | 18.3         | N       | 5.14.50          | —           | —                | 9.6        | 9.4      | 5.0        | 6. 4        |
|                    | 恒 春    | 738.72     | 5.16.00          | 16.8         | WNW     | 5.18.00          | 25.1        | 5.18.58          | 16.0       | 16.0     | 5.6        | 6. 3        |
|                    | 花 蓮 港  | 730.18     | 5.23.00          | 16.0         | NNE     | 5.12.40          | 27.6        | 5.12.36          | 51.9       | 51.8     | 5.0        | 6. 8        |
|                    | 新 港    | 730.94     | 5.22.00          | 26.2         | SSW     | 6. 4.45          | 31.1        | 6. 5.40          | 22.3       | 22.3     | 5.8        | 5.16        |
|                    | 大 武    | 734.00     | 5.19.15          | 13.5         | SSW     | 6. 6.00          | 14.7        | 6. 5.40          | 50.8       | 50.8     | 5.9        | 6.10        |
|                    | 臺 東    | 733.26     | 5.20.30          | 15.5         | SW      | 6. 5.08          | 18.5        | 6. 8.50          | 1.7        | 1.7      | 5.6        | 6. 8        |
| 淡 水                | 727.18 | 6.24.40    | 41.7             | WNW          | 6.21.30 | —                | —           | 142.7            | 142.7      | 5.5      | 6. 8       |             |

# 颱風氣象概要(續)

民國37年12月31日

| 颱風停襲日期             | 地名     | 最低氣壓(m.m.) |         | 最大風速(m/s) |         |         | 瞬間最大風速(m/s) |         | 雨 量 (m.m.) |          |                    |       |
|--------------------|--------|------------|---------|-----------|---------|---------|-------------|---------|------------|----------|--------------------|-------|
|                    |        | 海面訂正值      | 日時分     | 十分間平均     | 風 向     | 日時分     | 風 速         | 日時分     | 總 量        | 二十四小時最大量 | 起 訖 時 間<br>自日時 至日時 |       |
| (第 二 次)<br>九月五日至六日 | 臺 中    | 736.32     | 6. 6.12 | 7.0       | S       | 6.15.45 | 23.6        | 6.15.45 | 152.3      | —        | 6. 4               | 7.21  |
|                    | 新 港    | 715.77     | 6. 3.15 | 3.50      | —       | 6. 3.12 | 60.0以上      | 6. 4.05 | 409.7      | —        | 5. 9               | 7. 2  |
|                    | 臺 南    | 740.35     | 6. 5.00 | 20.0      | NSW     | 6.11.45 | 24.3        | 6.13.30 | 106.7      | —        | 5.15               | 7. 0  |
|                    | 永 康    | 740.55     | 6. 5.00 | 17.2      | SW      | 6.12.00 | —           | —       | 141.0      | —        | 5.15               | 7. 0  |
|                    | 高 雄    | 739.51     | 6. 5.00 | 9.5       | SW      | 6.11.24 | 8.5         | 6.11.24 | 41.39      | —        | 1.15               | 10.10 |
|                    | 竹 仔 湖  | 698.50     | 6.14.30 | 16.7      | SE      | 6.11.40 | —           | —       | 67.0       | —        | 5.19               | 7.12  |
|                    | 大 武    | 738.93     | 6. 3.00 | 16.7      | SSW     | 6.11.00 | 20.4        | 6.10.53 | 219.1      | —        | 5.10               | —     |
|                    | 新 竹    | 739.82     | 6. 7.08 | 16.7      | E       | 6. 7.00 | 21.4        | 6. 7.11 | 12.9       | —        | 5.21               | 6.19  |
|                    | 恒 春    | 741.16     | 6. 2.35 | 15.5      | S       | 6. 7.20 | 19.1        | 6. 7.15 | 182.0      | —        | 5. 9               | 6.22  |
|                    | 蘭 嶼    | 732.59     | 6. 0.40 | 48.5      | SE      | 6. 2.00 | —           | —       | 72.0       | —        | 5. 7               | 6.14  |
|                    | 彭 佳 嶼  | 750.71     | 6.16.00 | —         | —       | —       | —           | —       | 35.2       | —        | 5.21               | 7. 6  |
|                    | 基 隆    | 747.94     | 6.14.30 | 18.0      | SE      | 6.15.00 | —           | —       | 59.0       | —        | 5.21               | 8. 7  |
|                    | 淡 水    | 745.45     | 6.10.03 | 27.0      | ESE     | 6.10.10 | —           | —       | 25.3       | —        | 5.12               | 6.15  |
|                    | 臺 東    | 731.25     | 6. 3.14 | 22.7      | W       | 6. 3.48 | 29.5        | 6. 3.45 | 240.9      | —        | 5. 9               | 7.13  |
|                    | 宜 蘭    | 748.57     | 6.14.00 | 20.7      | SE      | 6.13.30 | 22.0        | 6.13.40 | 46.9       | —        | 5.13               | 6.19  |
| 北 浦                | 749.83 | 6. 5.33    | 25.3    | SR        | 5. 6.05 | 29.2    | 6. 6.54     | 413.3   | —          | 6.17     | 7. 3               |       |
| 花 蓮 港              | 749.72 | 6. 6.00    | 22.0    | SE        | 6. 6.00 | 33.0    | 6. 7.12     | 364.4   | —          | 5.16     | 7. 2               |       |
| 臺 北                | 746.59 | 6. 7.00    | 17.3    | ENE       | 6. 7.00 | 27.0    | 6. 8.01     | 29.6    | —          | 5.16     | 6.10               |       |

# 颱風氣象概要(續)

民國37年12月31日

| 颱風侵襲日期             | 地名             | 最低氣壓(mm)       |                 | 最大風速(m/s) |          |                 | 瞬間最大風速(m/s) |                 | 雨量 (mm) |          |             |             |
|--------------------|----------------|----------------|-----------------|-----------|----------|-----------------|-------------|-----------------|---------|----------|-------------|-------------|
|                    |                | 海面訂正值          | 日時分             | 十分間平均     | 風向       | 日時分             | 風速          | 日時分             | 總量      | 二十四小時最大量 | 起訖時間        |             |
|                    |                |                |                 |           |          |                 |             |                 |         |          | 自日時         | 至日時         |
| (第三次)<br>九月十四日至十九日 | 臺中             | 736.22         | 日時分<br>17.15.05 | 14.0      | NNW      | 日時分<br>17.11.10 | 25.6        | 日時分<br>17. 9.25 | 49.8    | —        | 日時<br>16.23 | 日時<br>16.22 |
|                    | 臺南             | 743.80         | 17.14.00        | 18.3      | NW       | 17.10.40        | 25.7        | 17. 8.10        | 36.1    | —        | 15.15       | 18.2        |
|                    | 永康             | 743.90         | 17.15.00        | 20.0      | W        | 17.15.30        | —           | —               | 33.6    | —        | 17.3        | 18.3        |
|                    | 恒春             | 742.64         | 17. 4.45        | 18.0      | NW       | 17. 7.00        | 26.3        | 17. 7.37        | 7.3     | —        | 16.12       | 17.21       |
|                    | 宜蘭             | 737.73         | 17.12.00        | 23.3      | ENE      | 17.13.00        | 26.1        | 17.12.46        | 249.9   | —        | 15.0        | 18.3        |
|                    | 新竹             | 735.75         | 17.16.00        | 20.2      | NNE      | 17.13.15        | 27.2        | 17.13.39        | 166.1   | —        | 15.18       | 18.6        |
|                    | 大武壠            | 735.94         | 17. 9.00        | 9.7       | SSW      | 17. 9.54        | 21.5        | 17. 9.54        | 1.1     | —        | 16.17       | 17.16       |
|                    | 蘭嶼             | 737.71         | 17.12.00        | 27.5      | SW       | 17.15.00        | —           | —               | 5.7     | —        | 17.2        | 17.14       |
|                    | 彭佳嶼            | 741.32         | 17.16.00        | 38.3      | ESE      | 17.19.20        | —           | —               | 92.2    | —        | 16.19       | 18.1        |
|                    | 竹仔湖            | 689.91<br>(動值) | 17.15.45        | 18.0      | NNW      | 17. 5.40        | —           | —               | 595.3   | —        | 15.16       | 17.23       |
|                    | 高雄             | 741.00         | 17.13.48        | 13.0      | WSW      | 17.19.10        | —           | —               | 7.0     | —        | 17.5        | 19.14       |
|                    | 基隆             | 742.3          | 17.15.57        | 22.8      | NE       | 17.11.30        | 34.1        | 17.11.28        | 163.1   | —        | 14.21       | 18.5        |
|                    | 淡水             | 738.54         | 17.16.00        | 22.0      | SE       | 17.22.00        | —           | —               | 265.3   | —        | 16.10       | 17.20       |
|                    | 臺東             | 734.24         | 17.14.15        | 16.5      | SW       | 17.19.10        | 19.2        | 17.19.06        | 9.5     | —        | 16.9        | 17.18       |
|                    | 澎湖             | 743.85         | 17.17.00        | 19.2      | W        | 17. 4.00        | —           | —               | 26.3    | —        | 16.23       | 17.21       |
|                    | 宜蘭             | 737.73         | 17.12.00        | 23.3      | ENE      | 17.13.00        | 26.1        | 17.12.46        | 249.9   | —        | 15.0        | 18.3        |
|                    | 花蓮             | 724.80         | 17.12.46        | 20.0      | SSW      | 17.12.27        | 23.9        | 17.13.27        | 117.9   | —        | 16.12       | 17.23       |
|                    | 北浦             | 723.92         | 17.12.36        | 18.3      | SSW      | 17.12.40        | 28.6        | 17.12.38        | 137.7   | —        | 16.12       | 18.2        |
|                    | 蘇澳             | 731.9<br>(水點值) | 17.11.53        | 12        | NE       | 17.11.55        | —           | —               | 417.9   | —        | 15 早晨       | 17.20       |
|                    | 新港             | 731.77         | 19.13.29        | 13.8      | SW       | 17.14.15        | 16.1        | 17.14.15        | 8.2     | —        | 16.12       | 17.19       |
| 臺北                 | 738.20         | 17.16.00       | 23.5            | NE        | 17.12.20 | 30.5            | 17. 9.39    | 178.4           | —       | 15.20    | 17.21       |             |
| 鞍部                 | —              | —              | —               | —         | —        | —               | —           | 437.5           | —       | 15.18    | 17.20       |             |
| 正山                 | 462.47<br>(動值) | 17.14.00       | 13.4            | WNW       | 17.14.30 | 28.7            | 17.14.00    | 196.7           | —       | 17.1     | 17.24       |             |

(戊) 地 震  
(32) 有 感 地 震

民國37年12月31日

| 月 別 | 次 數 | 發 震 時 間 |    |    | 種 別   | 震 央         |       |      | 各 地 觀 測 結 果 紀 要           | 震 源 深 度 |
|-----|-----|---------|----|----|-------|-------------|-------|------|---------------------------|---------|
|     |     | 日       | 時  | 分  |       | 地 點         | 東 經   | 北 緯  |                           |         |
| 一 月 | 1   | 1       | 21 | 12 | 局 發   | 臺 東 地 方     | —     | —    | 新港輕震                      |         |
|     | 2   | 2       | 12 | 22 | 局 發   | 花蓮港北西40Km附近 | —     | —    | 花蓮港輕震                     |         |
|     | 3   | 3       | 20 | 49 | 局 發   | 新 港 附 近     | —     | —    | 新港輕震                      |         |
|     | 4   | 4       | 6  | 29 | 局 發   | 臺 東 地 方     | —     | —    | 新港輕震                      |         |
|     | 5   | 6       | 7  | 54 | 局 發   | 臺 東 地 方     | —     | —    | 新港輕震                      |         |
|     | 6   | 6       | 11 | 53 | 局 發   | 新 港 附 近     | —     | —    | 新港輕震                      |         |
|     | 7   | 6       | 11 | 59 | 局 發   | 新 港 附 近     | —     | —    | 新港弱震                      |         |
|     | 8   | 6       | 18 | 53 | 局 發   | 新 港 附 近     | —     | —    | 新港輕震                      |         |
|     | 9   | 6       | 20 | 53 | 局 發   | 花 蓮 港 地 方   | —     | —    | 花蓮港微震                     |         |
|     | 10  | 13      | —  | 28 | 局 發   | 花 蓮 港 附 近   | —     | —    | 花蓮港輕震                     |         |
|     | 11  | 14      | 14 | 53 | 局 發   | 宜蘭南東方70Km附近 | —     | —    | 花蓮港微震                     |         |
|     | 12  | 14      | 16 | 14 | 局 發   | 臺 南 地 方     | —     | —    | 阿里山微震                     |         |
|     | 13  | 15      | 16 | 9  | 小 區 域 | 宜蘭南東方72Km附近 | 122.4 | 24.4 | 臺北弱震，竹仔湖，新竹，花蓮港，宜蘭輕震，臺中微震 |         |
|     | 14  | 16      | 10 | 20 | 局 發   | 花 蓮 港 附 近   | —     | —    | 臺北，花蓮港微震                  |         |
|     | 15  | 16      | 11 | 59 | 局 發   | 花蓮港北方34Km附近 | —     | —    | 花蓮港輕震                     |         |
|     | 16  | 20      | 5  | 29 | 局 發   | 宜蘭南東方47Km附近 | —     | —    | 臺北微震                      |         |
|     | 17  | 22      | 20 | 57 | 小 區 域 | 花蓮港東北東方50公里 | 122.1 | 24.0 | 花蓮港弱震，臺北，宜蘭輕震，新竹，阿里山，臺中微震 |         |
| 二 月 | 1   | 2       | 3  | 23 | 局 發   | 宜蘭東北方37公里   | —     | —    | 臺北微震                      | < 5Km   |
|     | 2   | 6       | 4  | 8  | 局 發   | 恒 春         | —     | —    | 恒春微震                      |         |
|     | 3   | 28      | 6  | 46 | 局 發   | 花蓮港北東北25公里  | —     | —    | 宜蘭微震，花蓮港輕震                | < 5Km   |
|     | 4   | 28      | 11 | 17 | 局 發   | 花蓮港東南54公里   | —     | —    | 花蓮港輕震                     | 20Km    |

## 有感地震(續)

民國37年12月31日

| 月別 | 次數 | 發震時間 |    |    | 種別  | 震央          |       |        | 各地觀測結果紀要                           | 震源深度  |
|----|----|------|----|----|-----|-------------|-------|--------|------------------------------------|-------|
|    |    | 日    | 時  | 分  |     | 地點          | 東經    | 北緯     |                                    |       |
| 三月 | 1  | 3    | 17 | 11 | 局發  | 花蓮港東南方590公里 | 126.5 | 21.0   | 臺中, 臺南, 永康微震                       | 100Km |
|    | 2  | 6    | 7  | 7  | 局發  | 臺東          | —     | —      | 大武微震                               |       |
|    | 3  | 6    | 17 | 39 | 局發  | 臺東          | —     | —      | 新港微震                               |       |
|    | 4  | 13   | 15 | 3  | 局發  | 臺東          | —     | —      | 臺東微震                               |       |
|    | 5  | 26   | 22 | 5  | 小區域 | 花蓮港東北48公里   | 122.1 | 23.9   | 新港中震, 花蓮港輕震, 阿里山微震                 | 60Km  |
|    | 6  | 26   | 22 | 40 | 局發  | 臺東          | —     | —      | 新港微震                               |       |
|    | 7  | 28   | 14 | 20 | 小區域 | 宜蘭北北東38公里   | 121.8 | 24.4   | 淡水, 竹仔湖, 新竹, 宜蘭, 阿里山輕震, 臺北, 基隆微震   | 20Km  |
| 四月 | 1  | 10   | 10 | 56 | 局發  | 花蓮港         | —     | —      | 花蓮港微震                              |       |
|    | 2  | 12   | 14 | 22 | 小區域 | 新港北方30公里    | 23.4  | 121.4  | 玉山弱震, 新港, 阿里山輕震, 臺北, 臺中, 宜蘭微震      | 20Km  |
|    | 3  | 20   | —  | 10 | 局發  | 花蓮港東北東53公里  | —     | —      | 花蓮港微震                              | 20Km  |
|    | 4  | 21   | 3  | 7  | 局發  | 花蓮港北北東33公里  | —     | —      | 花蓮港弱震                              | < 5Km |
|    | 5  | 21   | 3  | 9  | 小區域 | 花蓮港北東20公里   | 24.3  | 121.7  | 花蓮港輕震, 臺北, 宜蘭, 新竹微震                | 20Km  |
|    | 6  | 21   | 3  | 11 | 小區域 | 花蓮港北東18公里   | 24.2  | 121.65 | 花蓮港弱震, 臺北, 宜蘭輕震, 竹仔湖, 新竹, 臺中, 宜蘭微震 | 20Km  |
|    | 7  | 21   | 3  | 17 | 局發  | 花蓮港         | —     | —      | 花蓮港微震                              |       |
|    | 8  | 21   | 3  | 17 | 局發  | 花蓮港         | —     | —      | 花蓮港微震                              |       |
|    | 9  | 21   | 8  | 5  | 小區域 | 花蓮港北東48公里   | 24.4  | 121.8  | 花蓮港輕震, 臺北, 新竹微震                    | < 5Km |
|    | 10 | 21   | 8  | 57 | 小區域 | 花蓮港北東48公里   | 24.3  | 121.95 | 花蓮港輕震, 臺北, 新竹微震                    | 40Km  |
|    | 11 | 21   | 9  | 37 | 局發  | 花蓮港北東43公里   | —     | —      | 花蓮港微震                              | < 5Km |
|    | 12 | 22   | 12 | 35 | 小區域 | 花蓮港北東24公里   | 24.2  | 121.7  | 宜蘭微震, 花蓮港輕震, 臺北, 臺中, 新竹微震          | 40Km  |
|    | 13 | 22   | 15 | 36 | 局發  | 花蓮港北東63公里   | —     | —      | 花蓮港輕震                              | 40Km  |
|    | 14 | 22   | 15 | 45 | 小區域 | 宜蘭南東方44公里   | —     | —      | 花蓮港微震                              | < 5Km |
|    | 15 | 22   | 21 | 28 | 小區域 | 花蓮港北東50公里   | 24.4  | 121.9  | 花蓮港輕震, 臺北, 宜蘭, 竹仔湖, 新竹微震           | 20Km  |
|    | 16 | 23   | 8  | 11 | 小區域 | 花蓮港北北東35公里  | 24.3  | 121.6  | 新竹輕震, 臺北, 竹仔湖微震                    | 20Km  |

## 有感地震(續)

民國37年12月31日

| 月別 | 次數 | 發震時間 |    |    | 種別   | 震央           |           | 各地觀測結果紀要 | 震源深度                   |      |
|----|----|------|----|----|------|--------------|-----------|----------|------------------------|------|
|    |    | 日    | 時  | 分  |      | 地點           | 東經        |          |                        | 北緯   |
| 五月 | 1  | 4    | 2  | 13 | 小局區域 | 花蓮港東南93公里    | 23.7      | 122.45   | 宜蘭微震                   | 80Km |
|    | 2  | 17   | 4  | 50 | 小局區域 | 臺中姑糴溪        | —         | —        | 臺中微震                   | 20Km |
|    | 3  | 17   | 22 | 8  | 小局區域 | 新港附近         | 23.5      | 121.6    | 臺南，臺東，新港輕震，臺中，永康微震     | 20Km |
|    | 4  | 20   | 3  | 51 | 小局區域 | 新港附近         | —         | —        | 新港微震                   | 20Km |
|    | 5  | 20   | 10 | 13 | 小局區域 | 花蓮港東北42公里    | 24.3      | 121.8    | 臺北，淡水，新竹輕震，基隆，竹仔湖，宜蘭微震 | 40Km |
|    | 6  | 28   | 10 | 23 | 小局區域 | 新港東北58公里     | —         | —        | 臺東微震                   | 40Km |
| 六月 | 1  | 1    | 13 | 3  | 小局區域 | 新港附近         | —         | —        | 新港微震                   | 20Km |
|    | 2  | 3    | 13 | 40 | 小局區域 | 花蓮港附近        | —         | —        | 花蓮港微震                  | 20K  |
|    | 3  | 5    | 16 | 3  | 小局區域 | 新港東北77公里     | 23.4      | 122.05   | 新港弱震，蘭嶼，花蓮港輕震，臺北，臺中微震  | 20Km |
|    | 4  | 8    | 1  | 6  | 小局區域 | 花蓮港附近        | —         | —        | 花蓮港輕震                  | 20K  |
|    | 5  | 14   | 8  | 5  | 小局區域 | 新港東北22公里     | —         | —        | 臺南，永康微震                | 20K  |
|    | 6  | 14   | 18 | 50 | 小局區域 | 新港附近         | —         | —        | 新港微震                   | 20K  |
|    | 7  | 28   | 20 | 9  | 小局區域 | 花蓮港附近        | —         | —        | 花蓮港微震                  | 20K  |
|    | 8  | 29   | 13 | 49 | 小局區域 | 新港附近         | —         | —        | 新港微震                   | 20K  |
|    | 9  | 30   | 19 | 18 | 小局區域 | 花蓮港附近        | —         | —        | 花蓮港微震                  | 20K  |
| 七月 | 1  | 1    | 10 | 46 | 小局區域 | 新港附近         | —         | —        | 新港微震                   | 40Km |
|    | 2  | 4    | 7  | 39 | 小局區域 | 花蓮港附近        | —         | —        | 花蓮港微震                  | 40Km |
|    | 3  | 31   | 5  | 18 | 小局區域 | 花蓮港東南東方107公里 | —         | —        | 宜蘭弱震，花蓮港輕震，新竹，臺北微震     | 40Km |
| 八月 | 1  | 1    | 11 | 44 | 小局區域 | 花蓮港附近        | —         | —        | 花蓮港微震                  | 20Km |
|    | 2  | 1    | 13 | 38 | 小局區域 | 花蓮港附近        | —         | —        | 花蓮港微震                  | 20Km |
|    | 3  | 12   | 19 | 56 | 小局區域 | 新港附近         | —         | —        | 新港微震                   | 20Km |
|    | 4  | 21   | 14 | 44 | 小局區域 | 花蓮港東方33公里    | 121° 8' E | 24° 2' N | 新港輕震，花蓮港微震             | 20Km |
|    | 5  | 22   | 14 | 22 | 小局區域 | 新港附近         | —         | —        | 新港微震                   | 20Km |
|    | 6  | 24   | 9  | 10 | 小局區域 | 新港附近         | —         | —        | 新港微震                   | 20Km |
|    | 7  | 28   | 11 | 26 | 小局區域 | 花蓮港東南8公里     | —         | —        | 花蓮港微震                  | 20Km |

## 有感地震(續)

民國37年12月31日

| 月別  | 次數 | 發震時間 |    |    | 種別          | 震央  |                          |                      | 各地觀測結果紀要   | 震源深度                         |
|-----|----|------|----|----|-------------|---|--------------------------|----------------------|--|------------------------------|
|     |    | 日    | 時  | 分  |             | 地點  | 東經                       | 北緯                   |  |                              |
| 九月  | 1  | 5    | 8  | 19 | 局區<br>發發發發  | 花蓮港附近<br>蓮西北方20公<br>蘭西北方附<br>蓮北港附<br>蘭嶼                 | —                        | —                    | 花蓮港微震，<br>臺北，宜蘭，花蓮港輕震，新竹，臺南微震  | 20Km<br>0Km<br>20Km<br>20Km  |
|     | 2  | 7    | 7  | 3  |             |   |                          |                      |  |                              |
|     | 3  | 7    | 7  | 55 |             |   |                          |                      |  |                              |
|     | 4  | 25   | 6  | 53 |             |   |                          |                      |  |                              |
|     | 5  | 25   | 7  | 29 | 局區<br>城發發   | 臺東東南方110公<br>蘭嶼東東方30公<br>臺南西北方90公                       | —                        | —                    | 恒春，蘭嶼輕震<br>蘭嶼微震<br>臺南輕震  | 20Km<br>20Km<br>20Km         |
|     | 6  | 25   | 7  | 47 |             |   |                          |                      |  |                              |
|     | 7  | 30   | 16 | 32 |             |   |                          |                      |  |                              |
| 十月  | 1  | 1    | 11 | 11 | 局區<br>發發發   | 臺東東南方80公<br>蓮港東東方70公<br>花臺南東東方60公                       | 121.8<br>122.3           | 22.4<br>24.1         | 恒春，花蓮港1級其他各地為無感<br>宜蘭，新港1級，臺北，花蓮港，臺中2級，其他1級<br>臺東，臺南，永康2級其他無感                                      | 20Km<br>20Km<br>20Km         |
|     | 2  | 4    | 13 | 57 |             |   |                          |                      |  |                              |
|     | 3  | 18   | 19 | 29 |             |   |                          |                      |  |                              |
|     | 4  | 23   | 12 | 45 | 局區<br>城發發   | 花蓮港東方35公<br>宜蓮港東附<br>宜宜蘭附                               | —                        | —                    | 宜蘭3級，花蓮港，臺北2級，其他1級<br>宜蘭1級<br>宜蘭1級   | 20Km<br>20Km<br>20Km         |
|     | 5  | 23   | 15 | 18 |             |   |                          |                      |  |                              |
|     | 6  | 31   | 8  | 25 |             |   |                          |                      |  |                              |
| 十一月 | 1  | 6    | —  | 52 | 局區<br>發發發發發 | 花蓮港附近<br>花蓮港地<br>花蓮港之東北方50公<br>花蓮港之東北方50公<br>花蓮港之東北方50公 | —                        | —                    | 花蓮港1級<br>花蓮港1級<br>花蓮港1級<br>新港1級  |                              |
|     | 2  | 13   | —  | 21 |             |   |                          |                      |  |                              |
|     | 3  | 14   | —  | 36 |             |   |                          |                      |  |                              |
|     | 4  | 17   | —  | 19 |             |   |                          |                      |  |                              |
|     | 5  | 22   | —  | 4  |             |   |                          |                      |  |                              |
| 十二月 | 1  | 6    | 22 | 8  | 局區<br>顯發發發  | 新臺港東東方40公<br>臺東港東東方40公<br>花蓮港東東方60公<br>花蓮港東東方80公        | 121.6<br>—<br>—<br>122.3 | 23.1<br>—<br>—<br>24 | 花蓮港2級，恒春，臺南，宜蘭1級，其他各地為無感<br>花蓮港，臺南1級，其他各地為無感<br>臺北，新竹，花蓮港1級，其他各地為無感<br>花蓮港3級，臺北，宜蘭，新竹，臺中，臺南2級，恒春1級 | 20Km<br>20Km<br>20Km<br>40Km |
|     | 2  | 7    | 16 | 18 |             |   |                          |                      |  |                              |
|     | 3  | 19   | 13 | 26 |             |   |                          |                      |  |                              |
|     | 4  | 21   | 7  | 7  |             |   |                          |                      |  |                              |



# III 港 務

## (甲) 主要 港 灣 設 備

### (33) 港 區 面 積 及 水 深

民國37年12月31日

| 區 域    | 面 積       | 長 度   | 深 度       | 寬 度  | 水 底 質  | 備 註   |  |
|--------|-----------|---|-----------|--|--|---|--|
| 基 隆 港  |           |   |           |  |  |   |  |
| 港航外內漁港 | 口路港<br>港岸 | 2,169,942平方公尺<br>1,130,839平方公尺<br>327,910平方公尺                           | 6,691.1公尺 | 15—26公尺<br>9.0—26公尺<br>2.0—26公尺<br>1.0—12.5公尺<br>1.6—4.0公尺<br>1.0—10.6公尺     | 400公尺<br>190—1,000公尺<br>400—1,450公尺<br>190—450公尺<br>120—420公尺  | 砂<br>泥<br>砂<br>泥、砂  |  |
| 高 雄 港  |           |   |           |  |  |   |  |
| 港航外內漁港 | 口路港<br>港岸 | 20,800平方公尺<br>449,450平方公尺<br>664,600平方公尺<br>3,615,600平方公尺<br>93,000平方公尺 | 5,149公尺   | 9.5—12.5公尺<br>7.8—10.8公尺<br>3.0—10.8公尺<br>1.5—10.5公尺<br>1.5—3.0公尺            | 120—130公尺<br>50—120公尺<br>360—1,150公尺<br>130—2,100公尺<br>40—75公尺 | 砂、泥<br>石、砂、泥<br>砂、泥   |  |
| 花 蓮 港  |           |   |           |  |  |   |  |
| 港航外內漁港 | 口路港<br>港岸 | 116,190平方公尺<br>58,500平方公尺<br>10,800平方公尺                                 | 770公尺     | 5.7—7.5公尺<br>5.8—7.5公尺<br>4.5—9.2公尺<br>6.47—9.42公尺<br>2.1—7.0公尺<br>1.8—9.3公尺 | 45—130公尺<br>40—50公尺<br>130—200公尺<br>120—180公尺<br>30公尺          | 石 <sup>1/4</sup> 砂 <sup>3/4</sup> 泥 <sup>2/4</sup><br>砂 <sup>1/4</sup> 泥 <sup>3/4</sup><br>砂 <sup>1/4</sup> 泥 <sup>3/4</sup><br>砂 <sup>1/4</sup> 泥 <sup>3/4</sup> |  |
| 臺 中 港  |           |   |           |  |  |   |  |
| 港航內漁港  | 口路港<br>港岸 | 202,500平方公尺<br>112,500平方公尺  | 1,400公尺   | 0.2—1.0公尺<br>0.2—3.5公尺<br>0.2—6.7公尺<br>0.2—1.0公尺<br>0.2—0.5公尺                | 70公尺<br>70—90公尺<br>62—270公尺<br>55—125公尺                        | 砂<br>砂<br>砂<br>砂<br>砂   |  |

### (34) 堤防及標識

民國37年12月31日

| 港 別   | 堤 防   |         |     |          |        | 航 路 標 識 |     |      |     |  |
|-------|-------|---------|-----|----------|--------|---------|-----|------|-----|--|
|       | 類 別   | 名 稱     | 位 置 | 長 度      | 構 造    | 類 別     | 構 造 | 數 量  | 備 註 |  |
| 基 隆 港 | 防 波 堤 | 仙洞防波堤   | —   | 327.30公尺 | 鋼筋水泥   | 夜 標     | 灯 塔 | 鋼筋水泥 | 2   |  |
|       | 防 波 堤 | 外港東防波堤  | —   | 934.60公尺 | 鋼筋水泥   |         | 灯 標 | 鋼筋水泥 | 2   |  |
|       | 防 波 堤 | 外港西防波堤  | —   | 466.42公尺 | 鋼筋水泥   | 晝 標     | 浮 標 | 鐵 質  | 2   |  |
|       | 防 波 堤 | 社寮島防波堤  | —   | 236.40公尺 | 鋼筋水泥   |         | —   | —    | —   |  |
|       | 防 沙 堤 | 真沙町防波堤  | —   | 50.50公尺  | 石      |         | —   | —    | —   |  |
|       | 導 水 堤 | 牛稠港導水堤  | —   | 25.70公尺  | 鋼筋水泥   |         | —   | —    | —   |  |
| 高 雄 港 | 防 波 堤 | 南 防 波 堤 | 港口  | 938.0公尺  | 混泥坊塊   | 夜 標     | 灯 台 | 鋼筋水泥 | 1   |  |
|       | 防 沙 堤 | 北 防 沙 堤 | 港口  | 938.8公尺  | 水泥方塊   |         | 灯 樺 | 鋼筋水泥 | 2   |  |
|       | 導 流 堤 | 北 導 流 堤 | 港口  | 160.0公尺  | 鋼筋水泥樁柱 | 晝 標     | 導 灯 | 電 灯  | 4   |  |
|       |       | 南 導 流 堤 | 港口  | 160.0公尺  | 鋼筋水泥樁柱 |         | 浮 標 | —    | 1   |  |
|       |       | —       | —   | —        | —      |         | 浮 標 | —    | 13  |  |

### (35) 起 重 設 備

民國37年12月31日

| 港 別                     | 類 別         | 數 量 | 所 在 地 點     | 備 註 |
|-------------------------|-------------|-----|-------------|-----|
| 基 隆 港<br>高 雄 港<br>花 蓮 港 | 電 動 及 浮 動 式 | 23座 | 沿岸壁起貨場及造船廠內 |     |
|                         | 電 動 及 浮 動 式 | 7座  | 沿岸壁起貨場及第三船渠 |     |
|                         | 電 動 式       | 1座  | 第 一 碼 頭     |     |

### (36) 岸壁碼頭及起貨場

民國37年12月31日

| 港 別 | 種 別    | 說 明                | 長 度         | 構 造  | 可能泊船艘數 | 可能泊船噸位        | 可能泊船總噸   | 備 註                            |
|-----|--------|--------------------|-------------|------|--------|---------------|----------|--------------------------------|
| 基隆港 | 岸壁     | 第一號至第十八號碼頭         | 2,756.000公尺 | 鋼筋水泥 | 15     | 3,000至20,000噸 | 121,000噸 | 尚有淺水碼頭可能泊 200噸帆船40噸及停泊小汽船之浮碼頭席 |
|     | 起貨場    | 共計六處               | 3,976.100公尺 | 水泥   | —      | —             | —        |                                |
| 高雄港 | 煤炭起卸碼頭 | 第七號至第十號岸壁          | 545.200公尺   | 水泥   | —      | —             | —        | —                              |
|     | 岸壁     | 新濱一、二號及第一號至第二十一號碼頭 | 3,170.280公尺 | 鋼筋水泥 | 20     | 3,000至2,000噸  | 72,000噸  |                                |
| 花蓮港 | 起貨場    | 共計七處               | 5,895.900公尺 | 水泥   | —      | —             | —        | 另有淺水碼頭20噸之漁船可泊50艘              |
|     | 煤炭起卸碼頭 | —                  | —           | —    | —      | —             | —        |                                |
| 花蓮港 | 岸壁     | 第一號至第三號碼頭          | 410,000公尺   | 鋼筋水泥 | 3      | 500至2,000噸    | 9,000噸   | —                              |
|     | 起貨場    | —                  | —           | —    | —      | —             | —        |                                |
|     | 煤炭起卸碼頭 | 第一號碼頭              | 140,000公尺   | 水泥   | 1      | 2,000噸        | 2,000噸   | —                              |

### (37) 浮筒船塢及船溜船架

民國37年12月31日

| 港 別 | 類 別   | 說 明         | 數 量 | 面 積        | 長 度        | 寬 度  | 深 度       | 備 註             |
|-----|-------|-------------|-----|------------|------------|------|-----------|-----------------|
| 基隆港 | 浮筒船塢  | 三千、六千、一萬噸三種 | 6個  | —          | 共150,569公尺 | —    | 7.57—13公尺 | —               |
|     |       | 三千、一萬、二萬噸三種 | 3處  | —          |            |      |           |                 |
|     |       | 共三處         | 3處  | 29,377平方公尺 |            |      |           |                 |
| 高雄港 | 浮筒船溜架 | 修理工廠        | 3處  | —          | 66公尺       | 18公尺 | 1.5—25公尺  | 50噸者2所300噸者1所   |
|     |       | 修理工廠        | 3處  | —          |            |      |           |                 |
|     |       | 共五處         | 5處  | 1,188平方公尺  |            |      |           |                 |
| 花蓮港 | 浮筒船溜架 | 修理工廠        | 2處  | —          | —          | —    | 2—63公尺    | 八千噸三個三千噸六個六千噸六個 |
|     |       | 修理工廠        | 2處  | —          |            |      |           |                 |
|     |       | 共三處         | 3個  | —          |            |      |           |                 |
| 花蓮港 | 浮筒船溜架 | 修理工廠        | 2處  | —          | —          | —    | —         | 20噸者一所100噸者二所   |
|     |       | 修理工廠        | 2處  | —          |            |      |           |                 |
|     |       | 共三處         | 3個  | —          |            |      |           |                 |

(38) 臨 港 交 通

民國37年12月31日

| 港 別   | 類 別 | 臨 港 交 通 主 要 幹 線 |       |         |           | 臨 港 主 要 商 埠 |        |           | 臨港鐵路公<br>路運河長度 |     |   |   |         |
|-------|-----|-----------------|-------|---------|-----------|-------------|--------|-----------|----------------|-----|---|---|---------|
|       |     | 線 別             | 站 埠 名 | 里 程     | 直 達 或 轉 運 | 商 埠 名       | 距 離    | 直 達 或 轉 運 |                |     |   |   |         |
| 基 隆 港 | 鐵 路 | 縱貫正線            | 高雄    | 404公里   | 直 達       | 臺 北         | 28.6公里 | 直 達       | 4公里            |     |   |   |         |
|       |     | 宜蘭線             | 蘇澳    | 99公里    |           |             |        |           |                |     |   |   |         |
|       |     | 基隆線             | 金山    | 29.8公里  |           |             |        |           |                |     |   |   |         |
|       | 公 路 | 基金線             | 金山    | 22.0公里  | 直 達       | 臺 北         | 29.8公里 | 直 達       | 4公里            |     |   |   |         |
|       |     | 基瓜線             | 金瓜石   | 20.0公里  | 直 達       |             |        |           |                |     |   |   |         |
|       |     | 田寮港運河           | —     | 1,793公尺 | —         |             |        |           |                | —   | — | — | 1,792公尺 |
| 高 雄 港 | 鐵 路 | 縱貫正線            | 基隆    | 404公里   | 直 達       | 高 雄         | 2公里    | 直 達       | 20公里           |     |   |   |         |
|       |     | 屏東線             | 林邊    | 50公里    |           |             |        |           |                | 直 達 |   |   |         |
|       |     | 高屏線             | 屏東    | 25.7公里  |           |             |        |           |                | 直 達 |   |   |         |
|       | 公 路 | 高鳳線             | 鳳凰    | 9.9公里   | 直 達       | 臺 南         | 50公里   | 直 達       | 30公里           |     |   |   |         |
|       |     | 高左線             | 左營    | 11.1公里  | 直 達       |             |        |           |                |     |   |   |         |
|       |     | 高雄川運河           | —     | 1,764公尺 | —         |             |        |           |                | —   | — | — | 1,764公尺 |
| 花 蓮 港 | 鐵 路 | 臺東線             | 臺東    | 175.9公里 | 直 達       | —           | 4公里    | 直 達       | —              |     |   |   |         |
|       |     | 花蘇線             | 蘇澳    | 119.9公里 |           |             |        |           |                | 直 達 |   |   |         |
|       |     | 花新線             | 新城    | 21.0公里  |           |             |        |           |                | 直 達 |   |   |         |
|       | 公 路 | 花太線             | 太魯閣   | 25.8公里  | 直 達       | 花 蓮         | 4公里    | 直 達       | —              |     |   |   |         |
|       |     | —               | —     | —       | —         |             |        |           |                | —   | — | — | 3,122公尺 |
|       |     | —               | —     | —       | —         |             |        |           |                | —   | — | — | —       |

### (39) 挖泥船及拋石船

民國37年12月31日

| 港 別 | 挖 泥 船 |     |       |       |           |       |     | 拋 石 船 |     |     |     |         |       |     |
|-----|-------|-----|-------|-------|-----------|-------|-----|-------|-----|-----|-----|---------|-------|-----|
|     | 船 名   | 類 別 | 噸 位   | 馬 力   | 能 力       | 所 有 者 | 備 註 | 船 名   | 類 別 | 噸 位 | 馬 力 | 能 力     | 所 有 者 | 備 註 |
| 基隆港 | 定 海   | 箕箕式 | 522   | 620   | 每小時 500立米 | 基隆港務局 |     | 石 一 號 | 鐵 船 | 200 | —   | 載石 245噸 | 基隆港務局 |     |
|     | 瀾 海   | 抵斗式 | 50    | 50    | 每小時 8立米   | 基隆港務局 |     | 石 二 號 | 木 船 | 50  | —   | 載石 60噸  | 基隆港務局 |     |
|     | 硯 海   | 箕箕式 | 70    | 40    | 每小時 40立米  | 基隆港務局 |     | 石 三 號 | 鐵 船 | 300 | —   | 載石 300噸 | 基隆港務局 |     |
|     | 鎮 海   |     | 1,000 | 530   | 每小時 500立米 | 基隆港務局 |     |       |     |     |     |         |       |     |
|     | 泥 一 號 | 底開式 | 43    | —     | 積 量 120立米 | 基隆港務局 |     |       |     |     |     |         |       |     |
|     | 泥 二 號 | 側開式 | 43    | —     | 積 量 120立米 | 基隆港務局 |     |       |     |     |     |         |       |     |
|     | 泥 三 號 | 側開式 | 43    | —     | 積 量 120立米 | 基隆港務局 |     |       |     |     |     |         |       |     |
| 高雄港 | 南 鎮 號 | 鐵   | 550   | 1,000 |           | 高雄港務局 |     |       |     |     |     |         |       |     |
|     | 勝 利 號 | 電 動 | 500   | 750   |           | 高雄港務局 |     |       |     |     |     |         |       |     |
|     | 建 國 號 | 電 動 | 500   | 750   |           | 高雄港務局 |     |       |     |     |     |         |       |     |
|     | 新 南 國 | 蒸 氣 | 68    | 70    |           | 高雄港務局 |     |       |     |     |     |         |       |     |
|     | 延 平 號 | 蒸 氣 |       | 600   |           | 高雄港務局 |     |       |     |     |     |         |       |     |
|     | 千 尋 號 | 電 氣 |       | 200   |           | 高雄港務局 |     |       |     |     |     |         |       |     |

### (40) 駁 船 及 拖 船

民國37年12月31日

| 港 別 | 駁   |       |       |        | 船       |           |       |       | 拖     |        |           |           | 船     |     |           |     |           |       |       |           |        |       |           |       |     |           |     |           |       |       |       |       |       |           |       |     |           |         |           |       |       |           |       |       |           |       |     |           |          |           |       |       |           |       |     |           |        |     |           |          |           |       |         |         |       |     |           |       |     |           |          |           |       |         |         |       |     |           |        |     |           |
|-----|-----|-------|-------|--------|---------|-----------|-------|-------|-------|--------|-----------|-----------|-------|-----|-----------|-----|-----------|-------|-------|-----------|--------|-------|-----------|-------|-----|-----------|-----|-----------|-------|-------|-------|-------|-------|-----------|-------|-----|-----------|---------|-----------|-------|-------|-----------|-------|-------|-----------|-------|-----|-----------|----------|-----------|-------|-------|-----------|-------|-----|-----------|--------|-----|-----------|----------|-----------|-------|---------|---------|-------|-----|-----------|-------|-----|-----------|----------|-----------|-------|---------|---------|-------|-----|-----------|--------|-----|-----------|
|     | 船 名 | 類 別   | 噸 位   | 馬 力    | 所 有 者   | 船 名       | 類 別   | 噸 位   | 馬 力   | 所 有 者  | 船 名       | 類 別       | 噸 位   | 馬 力 | 所 有 者     | 船 名 | 類 別       | 噸 位   | 馬 力   | 所 有 者     |        |       |           |       |     |           |     |           |       |       |       |       |       |           |       |     |           |         |           |       |       |           |       |       |           |       |     |           |          |           |       |       |           |       |     |           |        |     |           |          |           |       |         |         |       |     |           |       |     |           |          |           |       |         |         |       |     |           |        |     |           |
| 基隆港 | 松 風 | 小 輪   | 10.61 | 25     | 臺灣機械造船廠 | 國 中       | 仁 愛 流 | 柴 油 機 | 75.85 | 520    | 基 隆 港 務 局 | 輪 船       | 39.11 | 225 | 基 隆 港 務 局 | 鴻 基 | 小 汽 輪     | 5.51  | 35    | 基 隆 電 信 局 | 中 中    | 源 行 山 | 小 汽 輪     | 4.70  | 15  | 基 隆 港 務 局 | 飛 台 | 小 輪       | 33.94 | 80    | 招 商 局 | 中 中   | 源 行 山 | 小 汽 輪     | 19.61 | 65  | 基 隆 港 務 局 | 基 隆 1 號 | 小 輪       | 20.45 | 65    | 基 隆 港 務 局 | 中 中   | 源 行 山 | 小 汽 輪     | 8.62  | 60  | 基 隆 港 務 局 | 基 隆 20 號 | 小 輪       | 13.84 | 60    | 基 隆 市 政 府 | 高 小 國 | 砂 和 | 汽 油 機     | 138.00 | —   | 基 隆 港 務 局 | 基 隆 21 號 | 小 輪       | 13.84 | 60      | 水 產 公 司 | 高 小 國 | 砂 和 | 汽 油 機     | 26.60 | —   | 基 隆 港 務 局 | 基 隆 21 號 | 小 輪       | 13.84 | 60      | 水 產 公 司 | 高 小 國 | 砂 和 | 汽 油 機     | 175.65 | 700 | 基 隆 港 務 局 |
|     | 高雄港 | 運 一 號 | 木 質   | 100.00 | —       | 高 雄 港 務 局 | 大 海 旗 | 鷓 鴒 號 | 鐵 殼   | 110.00 | 720       | 高 雄 港 務 局 | 運 三 號 | 木 質 | 50.00     | —   | 高 雄 港 務 局 | 大 海 旗 | 王 山 號 | 鐵 殼       | 108.00 | 280   | 高 雄 港 務 局 | 運 三 號 | 木 質 | 50.00     | —   | 高 雄 港 務 局 | 大 海 旗 | 高 梅 號 | 鐵 木 殼 | 82.00 | 230   | 高 雄 港 務 局 | 運 四 號 | 木 質 | 33.00     | —       | 高 雄 港 務 局 | 大 海 旗 | 高 梅 號 | 鐵 木 殼     | 20.00 | 91    | 高 雄 港 務 局 | 運 五 號 | 木 質 | 100.00    | —        | 高 雄 港 務 局 | 大 海 旗 | 高 梅 號 | 鐵 木 殼     | 20.00 | 80  | 高 雄 港 務 局 | 運 六 號  | 木 質 | 100.00    | —        | 高 雄 港 務 局 | 大 海 旗 | 嘉 壽 山 號 | 鐵 木 殼   | 62.00 | 80  | 高 雄 港 務 局 | 運 六 號 | 木 質 | 100.00    | —        | 高 雄 港 務 局 | 大 海 旗 | 嘉 壽 山 號 | 鐵 木 殼   | 20.00 | 55  | 高 雄 港 務 局 |        |     |           |

### (41) 倉 庫

民國37年12月31日

| 港 別   | 局 有 倉 庫    |           | 其 他 倉 庫     |           |
|-------|------------|-----------|-------------|-----------|
|       | 面 積        | 容 量       | 面 積         | 容 量       |
| 基 隆 港 | 77,415平方公尺 | 87,025公噸  | 595,097平方公尺 | 103,439公噸 |
| 高 雄 港 | 35,505平方公尺 | 143,781公噸 | 66,454平方公尺  | 166,134公噸 |

## (乙) 進出港船舶貨物人口

### (42) 最近十年來各港進出港船舶

民國37年12月31日

|        | 合 計   |            |        |            | 進 港   |            |       |        |         |         |     |       |
|--------|---|------------|--------|------------|-------|------------|-------|--------|---------|---------|-----|-------|
|        | 進 港   |            | 出 港    |            | 輪 船   |            | 帆 船   |        | 小 型 汽 船 |         | 其 他 |       |
|        | 艘 數   | 總 噸 數      | 艘 數    | 總 噸 數      | 艘 數   | 總 噸 數      | 艘 數   | 總 噸 數  | 艘 數     | 總 噸 數   | 艘 數 | 總 噸 數 |
| 民國二十八年 | 12,551  | 27,177,047 | 12,522 | 27,175,833 | 4,011 | 16,569,794 | 2,688 | 67,104 | 2,135   | 136,377 |     |       |
|        | 9,729   | 18,165,838 | 9,693  | 18,121,369 | 4,289 | 17,390,148 | 2,911 | 69,700 | 2,390   | 148,931 |     |       |
|        | 7,956   | 13,511,952 | 7,939  | 16,197,272 | 3,742 | 12,183,456 | 1,924 | 69,334 | 1,958   | 138,037 |     |       |
|        | 6,490   | 15,427,843 | 6,466  | 12,801,651 | 2,910 | 14,815,445 | 1,800 | 55,788 | 1,581   | 109,084 |     |       |
| 民國二十九年 | 6,328   | 13,206,594 | 6,526  | 13,099,546 | 2,724 | 11,956,025 | 2,040 | 58,262 | 1,199   | 584,236 |     |       |
|        | 5,142   | 9,084,173  | 5,101  | 9,030,628  | 2,196 | 8,000,003  | 1,217 | 52,004 | 901     | 55,068  |     |       |
|        | 130   | 427,743    | 269    | 475,808    | 62    | 378,089    | 19    | 254    | 86      | 3,514   |     |       |
|        | 4,574   | 2,440,350  | 4,709  | 2,400,993  | 409   | 2,040,924  | 1,759 | 33,829 | 752     | 61,418  |     |       |
| 民國三十年  | 6,037   | 2,752,296  | 6,002  | 2,726,970  | 800   | 2,419,348  | 805   | 21,321 | 1,190   | 118,427 |     |       |
|        | 13,848  | 4,215,977  | 13,726 | 4,118,218  | 1,384 | 2,704,536  | 3,666 | 77,865 | 3,511   | 217,586 |     |       |
|        | (Summary of 1941-1942 data follows similar pattern) |            |        |            |       |            |       |        |         |         |     |       |
|        | (Summary of 1943-1944 data follows similar pattern) |            |        |            |       |            |       |        |         |         |     |       |

| 進 港   |            | 出 港   |            |       |        |         |         | 其 他   |            |
|-------|------------|-------|------------|-------|--------|---------|---------|-------|------------|
| 其 他   |            | 輪 船   |            | 帆 船   |        | 小 型 汽 船 |         | 其 他   |            |
| 艘 數   | 總 噸 數      | 艘 數   | 總 噸 數      | 艘 數   | 總 噸 數  | 艘 數     | 總 噸 數   | 艘 數   | 總 噸 數      |
| 3,717 | 10,403,772 | 4,007 | 16,570,351 | 2,687 | 67,042 | 2,111   | 134,668 | 3,717 | 10,403,772 |
| 139   | 557,059    | 4,283 | 17,347,793 | 2,909 | 69,328 | 2,362   | 147,189 | 139   | 557,059    |
| 332   | 1,121,125  | 3,735 | 14,878,212 | 1,921 | 59,830 | 1,951   | 138,105 | 332   | 1,121,125  |
| 199   | 447,526    | 2,918 | 12,190,989 | 1,799 | 55,511 | 1,550   | 107,625 | 199   | 447,526    |
| 347   | 608,071    | 2,949 | 11,849,882 | 2,040 | 58,082 | 1,190   | 583,511 | 347   | 608,071    |
| 828   | 977,098    | 2,212 | 7,950,593  | 1,202 | 49,679 | 850     | 53,258  | 828   | 977,098    |
| 68    | 45,886     | 96    | 426,154    | 19    | 254    | 86      | 3,514   | 68    | 45,886     |
| 1,654 | 304,179    | 401   | 2,000,824  | 1,915 | 37,626 | 711     | 58,255  | 1,682 | 304,288    |
| 3,242 | 193,200    | 785   | 2,933,336  | 810   | 22,020 | 1,198   | 118,981 | 3,229 | 192,633    |
| 5,287 | 215,990    | 1,363 | 3,611,165  | 3,624 | 76,360 | 3,458   | 214,698 | 5,281 | 215,995    |

## (43) 光復前後各港進出港船舶

民國37年12月31日

|                          | 共 計 |       | 基隆港       |       | 高雄港       |       | 花蓮港       |       |        |
|--------------------------|-----|-------|-----------|-------|-----------|-------|-----------|-------|--------|
|                          | 艘 數 | 總 噸 數 | 艘 數       | 總 噸 數 | 艘 數       | 總 噸 數 | 艘 數       | 總 噸 數 |        |
| 日 據 最 盛 時 期<br>每 月 平 均 數 | 合 計 | 1,458 | 3,637,872 | 666   | 1,979,931 | 792   | 1,657,841 | —     | —      |
|                          | 進 港 | 728   | 1,817,107 | 335   | 991,681   | 393   | 825,426   | —     | —      |
|                          | 出 港 | 730   | 1,820,765 | 331   | 988,250   | 399   | 832,515   | —     | —      |
| 接 收 時 期<br>每 月 平 均 數     | 合 計 | 365   | 82,145    | 341   | 25,309    | 24    | 56,836    | —     | —      |
|                          | 進 港 | 285   | 46,316    | 271   | 14,495    | 14    | 31,821    | —     | —      |
|                          | 出 港 | 80    | 35,829    | 70    | 10,814    | 10    | 25,015    | —     | —      |
| 民 國 三 十 五 年<br>每 月 平 均 數 | 合 計 | 937   | 420,825   | 402   | 319,566   | 371   | 83,870    | 93    | 15,911 |
|                          | 進 港 | 464   | 212,007   | 198   | 161,124   | 183   | 42,238    | 46    | 7,842  |
|                          | 出 港 | 473   | 208,818   | 204   | 158,442   | 188   | 41,632    | 47    | 8,069  |
| 民 國 三 十 六 年<br>每 月 平 均 數 | 合 計 | 1,004 | 456,605   | 195   | 301,542   | 654   | 142,503   | 81    | 10,492 |
|                          | 進 港 | 503   | 229,358   | 98    | 150,662   | 328   | 72,466    | 41    | 5,228  |
|                          | 出 港 | 501   | 227,247   | 97    | 150,880   | 326   | 70,037    | 40    | 5,264  |
| 民 國 三 十 七 年<br>每 月 平 均 數 | 合 計 | 2,298 | 693,769   | 229   | 424,262   | 819   | 218,916   | 116   | 12,907 |
|                          | 進 港 | 1,155 | 351,333   | 115   | 214,907   | 410   | 110,911   | 58    | 6,471  |
|                          | 出 港 | 1,143 | 342,436   | 114   | 209,355   | 409   | 108,005   | 58    | 6,436  |



| 臺中港 |       | 淡水港 |       | 蘇澳港 |       | 舊港 |     | 馬公港 |       | 布袋港 |        | 安平港 |       |
|-----|-------|-----|-------|-----|-------|----|-----|-----|-------|-----|--------|-----|-------|
| 艘數  | 總噸數   | 艘數  | 總噸數   | 艘數  | 總噸數   | 艘數 | 總噸數 | 艘數  | 總噸數   | 艘數  | 總噸數    | 艘數  | 總噸數   |
| 71  | 1,478 |     |       |     |       |    |     |     |       |     |        |     |       |
| 37  | 803   |     |       |     |       |    |     |     |       |     |        |     |       |
| 34  | 675   |     |       |     |       |    |     |     |       |     |        |     |       |
| 74  | 2,068 |     |       |     |       |    |     |     |       |     |        |     |       |
| 36  | 1,002 |     |       |     |       |    |     |     |       |     |        |     |       |
| 38  | 1,066 |     |       |     |       |    |     |     |       |     |        |     |       |
| 97  | 1,947 | 163 | 4,766 | 104 | 5,686 | 26 | 520 | 250 | 8,728 | 199 | 10,936 | 295 | 5,101 |
| 49  | 983   | 82  | 2,422 | 52  | 2,839 | 13 | 263 | 125 | 4,323 | 101 | 5,602  | 150 | 2,612 |
| 48  | 964   | 81  | 2,344 | 52  | 2,847 | 13 | 257 | 125 | 4,405 | 98  | 5,334  | 145 | 2,489 |

## (44) 各港進出港概況

民國37年12月31日

單位：噸，台幣千元

|       | 進 出 港 船 舶 |           |        |           | 進 出 港 貨 物 |             |           |             | 進 出 港 人 口 |        |
|-------|-----------|-----------|--------|-----------|-----------|-------------|-----------|-------------|-----------|--------|
|       | 進 港       |           | 出 港    |           | 進 港       |             | 出 港       |             | 進 港       | 出 港    |
|       | 艘 數       | 總 噸 數     | 艘 數    | 總 噸 數     | 噸 量       | 價 值         | 噸 量       | 價 值         |           |        |
| 總 計   | 13,848    | 4,215,977 | 13,726 | 4,118,218 | 836,162   | 512,746,878 | 1,405,283 | 238,335,606 | 138,544   | 75,155 |
| 基 隆 港 | 1,383     | 2,578,880 | 1,363  | 2,512,265 | 289,751   | 414,867,023 | 840,505   | 95,610,834  | 101,592   | 46,896 |
| 高 雄 港 | 4,924     | 1,330,926 | 4,911  | 1,308,054 | 450,450   | 88,484,902  | 474,724   | 131,736,346 | 18,687    | 13,610 |
| 花 蓮 港 | 694       | 77,654    | 693    | 74,228    | 52,586    | 4,270,285   | 38,277    | 5,753,182   | 3,857     | 1,491  |
| 臺 中 港 | 586       | 11,796    | 576    | 11,565    | 986       | 257,002     | 5,303     | 494,500     | —         | —      |
| 淡 水 港 | 980       | 29,063    | 971    | 26,133    | 5,440     | 1,229,788   | 5,202     | 933,970     | 355       | —      |
| 霧 港   | 157       | 3,150     | 155    | 3,080     | 25        | 6,920       | 45        | 5,148       | —         | —      |
| 蘇 澳 港 | 621       | 34,066    | 622    | 34,162    | 17,050    | 142,179     | 17,996    | 130,647     | —         | —      |
| 馬 公 港 | 1,496     | 51,874    | 1,494  | 52,856    | 15,684    | 2,293,271   | 4,079     | 644,207     | 9,075     | 10,319 |
| 布 袋 港 | 1,208     | 67,219    | 1,178  | 64,012    | 2,183     | 725,390     | 9,933     | 1,240,935   | 1,667     | 651    |
| 安 平 港 | 1,799     | 31,349    | 1,763  | 29,863    | 2,007     | 470,118     | 9,219     | 1,785,837   | 3,317     | 2,188  |

## (45) 各港進出港船舶(港灣別)

民國37年12月31日

|    |      |    |        | 合計        |       | 輪船        |       | 帆船     |       | 機帆船     |       | 其他      |     |
|----|------|----|--------|-----------|-------|-----------|-------|--------|-------|---------|-------|---------|-----|
|    |      |    |        | 艘數        | 總噸數   | 艘數        | 總噸數   | 艘數     | 總噸數   | 艘數      | 總噸數   | 艘數      | 總噸數 |
| 總計 | (進出) | 港港 | 13,848 | 4,215,977 | 1,384 | 3,704,536 | 3,666 | 77,865 | 3,511 | 217,586 | 5,287 | 215,990 |     |
|    |      |    | 13,726 | 4,118,218 | 1,363 | 3,611,165 | 3,624 | 76,360 | 3,458 | 214,698 | 5,281 | 215,995 |     |
| 基隆 | (進出) | 港港 | 1,383  | 2,578,880 | 834   | 2,481,275 | 170   | 4,433  | 367   | 46,352  | 12    | 46,820  |     |
|    |      |    | 1,363  | 2,512,265 | 818   | 2,415,783 | 175   | 4,549  | 358   | 45,113  | 12    | 46,820  |     |
| 高雄 | (進出) | 港港 | 4,924  | 1,330,926 | 432   | 1,133,450 | 181   | 4,801  | 614   | 45,048  | 3,697 | 147,627 |     |
|    |      |    | 4,911  | 1,308,054 | 430   | 1,111,289 | 176   | 4,563  | 604   | 44,654  | 3,701 | 147,548 |     |
| 花蓮 | (進出) | 港港 | 694    | 77,654    | 49    | 37,167    | —     | —      | 645   | 40,487  | —     | —       |     |
|    |      |    | 693    | 74,228    | 48    | 33,842    | —     | —      | 645   | 40,386  | —     | —       |     |
| 臺中 | (進出) | 港港 | 586    | 11,796    | —     | —         | 572   | 11,192 | 11    | 572     | 3     | 32      |     |
|    |      |    | 576    | 11,565    | —     | —         | 561   | 10,913 | 12    | 620     | 3     | 32      |     |
| 淡水 | (進出) | 港港 | 980    | 29,063    | —     | —         | 872   | 20,787 | 92    | 7,916   | 16    | 360     |     |
|    |      |    | 971    | 28,133    | —     | —         | 873   | 20,791 | 87    | 7,081   | 11    | 261     |     |
| 蘇澳 | (進出) | 港港 | 621    | 34,066    | —     | —         | —     | —      | 621   | 34,066  | —     | —       |     |
|    |      |    | 622    | 34,162    | —     | —         | —     | —      | 622   | 34,162  | —     | —       |     |
| 舊  | (進出) | 港港 | 157    | 3,150     | —     | —         | 109   | 1,964  | 8     | 413     | 40    | 773     |     |
|    |      |    | 155    | 3,080     | —     | —         | 108   | 1,953  | 7     | 354     | 40    | 773     |     |
| 馬公 | (進出) | 港港 | 1,496  | 51,874    | 55    | 13,567    | 333   | 6,810  | 514   | 20,854  | 594   | 10,643  |     |
|    |      |    | 1,494  | 52,856    | 54    | 13,658    | 338   | 6,728  | 512   | 21,872  | 590   | 10,599  |     |
| 布袋 | (進出) | 港港 | 1,208  | 67,219    | 14    | 39,077    | 997   | 20,686 | 191   | 7,322   | 6     | 134     |     |
|    |      |    | 1,178  | 64,012    | 13    | 36,593    | 974   | 20,118 | 188   | 7,259   | 3     | 42      |     |
| 安平 | (進出) | 港港 | 1,799  | 31,349    | —     | —         | 432   | 7,192  | 448   | 14,556  | 919   | 9,601   |     |
|    |      |    | 1,763  | 29,863    | —     | —         | 419   | 6,744  | 423   | 13,198  | 921   | 9,920   |     |

## (46) 各港進出港船舶(船種別)

民國37年12月31日

|       |      |    | 合 計    |           | 軍 艦 |         | 輪 船   |           | 機 帆 船 |         | 帆 船   |        | 漁 船   |        |
|-------|------|----|--------|-----------|-----|---------|-------|-----------|-------|---------|-------|--------|-------|--------|
|       |      |    | 艘 數    | 總 噸 數     | 艘 數 | 總 噸 數   | 艘 數   | 總 噸 數     | 艘 數   | 總 噸 數   | 艘 數   | 總 噸 數  | 艘 數   | 總 噸 數  |
| 共 計   | {進出} | 港港 | 13,848 | 4,215,977 | 61  | 129,221 | 1,384 | 3,704,536 | 3,511 | 217,586 | 3,666 | 77,865 | 5,226 | 86,769 |
|       |      |    | 13,726 | 4,118,218 | 61  | 129,221 | 1,363 | 3,611,165 | 3,458 | 214,698 | 3,624 | 76,360 | 5,220 | 86,774 |
| 一 月   | {進出} | 港港 | 907    | 306,661   | 2   | 18,180  | 101   | 262,927   | 257   | 14,380  | 166   | 4,339  | 381   | 6,835  |
|       |      |    | 906    | 314,891   | 1   | 4,080   | 105   | 285,156   | 258   | 14,888  | 152   | 3,891  | 390   | 6,876  |
| 二 月   | {進出} | 測港 | 796    | 251,894   | —   | —       | 92    | 229,674   | 205   | 11,738  | 200   | 4,767  | 299   | 5,715  |
|       |      |    | 758    | 264,789   | 1   | 14,100  | 92    | 228,626   | 197   | 11,823  | 167   | 4,245  | 301   | 5,995  |
| 三 月   | {進出} | 港港 | 1,162  | 312,781   | 11  | 12,081  | 109   | 268,292   | 267   | 16,884  | 355   | 8,158  | 419   | 7,366  |
|       |      |    | 1,127  | 313,309   | 11  | 12,081  | 112   | 269,868   | 278   | 17,554  | 316   | 6,718  | 410   | 7,088  |
| 四 月   | {進出} | 港港 | 1,306  | 329,598   | 3   | 2,045   | 126   | 288,664   | 349   | 24,024  | 331   | 7,019  | 497   | 7,846  |
|       |      |    | 1,288  | 318,686   | 2   | 1,045   | 121   | 280,743   | 323   | 21,441  | 352   | 7,607  | 490   | 7,850  |
| 五 月   | {進出} | 港港 | 1,519  | 382,080   | 5   | 21,200  | 128   | 320,647   | 372   | 22,755  | 376   | 7,618  | 638   | 9,860  |
|       |      |    | 1,421  | 349,764   | 1   | 1,000   | 128   | 309,351   | 376   | 23,842  | 342   | 6,855  | 574   | 8,716  |
| 六 月   | {進出} | 港港 | 1,384  | 309,950   | 6   | 10,431  | 111   | 260,667   | 336   | 23,117  | 309   | 5,661  | 625   | 10,054 |
|       |      |    | 1,416  | 334,526   | 6   | 25,201  | 112   | 270,627   | 335   | 21,966  | 328   | 6,239  | 635   | 10,493 |
| 七 月   | {進出} | 港港 | 1,230  | 329,778   | 9   | 12,934  | 107   | 284,645   | 311   | 18,632  | 312   | 5,467  | 491   | 8,100  |
|       |      |    | 1,223  | 331,210   | 8   | 12,751  | 106   | 286,445   | 309   | 18,548  | 354   | 6,614  | 446   | 6,852  |
| 八 月   | {進出} | 港港 | 1,376  | 390,850   | 5   | 12,761  | 111   | 330,840   | 356   | 19,391  | 555   | 12,294 | 349   | 5,564  |
|       |      |    | 1,365  | 367,812   | 3   | 5,842   | 111   | 325,066   | 347   | 19,511  | 512   | 11,059 | 392   | 6,334  |
| 九 月   | {進出} | 港港 | 1,247  | 357,609   | 7   | 13,512  | 116   | 309,621   | 327   | 19,893  | 373   | 7,436  | 424   | 7,147  |
|       |      |    | 1,239  | 395,728   | 11  | 22,973  | 123   | 339,348   | 314   | 18,960  | 381   | 7,578  | 410   | 6,869  |
| 十 月   | {進出} | 港港 | 1,031  | 362,023   | 8   | 12,824  | 112   | 321,783   | 274   | 15,785  | 298   | 6,093  | 339   | 5,538  |
|       |      |    | 985    | 350,667   | 7   | 12,074  | 111   | 312,461   | 256   | 14,962  | 292   | 5,767  | 319   | 5,404  |
| 十 一 月 | {進出} | 港港 | 744    | 297,028   | 4   | 5,402   | 97    | 270,743   | 183   | 12,104  | 172   | 3,986  | 288   | 4,793  |
|       |      |    | 805    | 275,321   | 6   | 9,663   | 87    | 243,597   | 187   | 11,950  | 185   | 4,111  | 340   | 5,999  |
| 十 二 月 | {進出} | 港港 | 1,146  | 595,725   | 3   | 7,851   | 174   | 556,033   | 274   | 18,882  | 219   | 5,007  | 476   | 7,951  |
|       |      |    | 1,193  | 501,515   | 4   | 8,411   | 155   | 459,877   | 278   | 19,253  | 243   | 5,676  | 513   | 8,298  |

## (47) 主要港灣進出港輪船(地區別)

民國37年12月31日

|       |  | 計 基 隆 港 |           |       |           |     |           |     |           | 高 雄 港 |           |     |           |
|-------|--|---------|-----------|-------|-----------|-----|-----------|-----|-----------|-------|-----------|-----|-----------|
|       |  | 共 進 港   |           | 出 港   |           | 進 港 |           | 出 港 |           | 進 港   |           | 出 港 |           |
|       |  | 艘 數     | 總 噸 數     | 艘 數   | 總 噸 數     | 艘 數 | 總 噸 數     | 艘 數 | 總 噸 數     | 艘 數   | 總 噸 數     | 艘 數 | 總 噸 數     |
| 共 計   |  | 1,267   | 3,614,839 | 1,248 | 3,527,073 | 835 | 2,481,389 | 818 | 2,415,784 | 432   | 1,133,450 | 430 | 1,111,289 |
| 上 海   |  | 560     | 1,727,041 | 491   | 1,469,527 | 439 | 1,383,463 | 368 | 1,147,893 | 121   | 343,578   | 123 | 321,634   |
| 福 州   |  | 77      | 109,190   | 55    | 85,611    | 60  | 72,728    | 40  | 55,011    | 17    | 36,462    | 15  | 30,630    |
| 溫 州   |  | 1       | 1,351     | 3     | 1,456     | 1   | 1,351     | 3   | 1,456     | —     | —         | —   | —         |
| 廈 門   |  | 40      | 59,131    | 46    | 36,833    | 24  | 25,625    | 41  | 32,142    | 16    | 33,506    | 5   | 4,691     |
| 廣 州   |  | 63      | 147,636   | 74    | 192,956   | 38  | 93,501    | 58  | 163,508   | 25    | 54,135    | 16  | 27,448    |
| 汕 頭   |  | 31      | 62,611    | 9     | 9,439     | 23  | 44,141    | 5   | 2,223     | 8     | 18,470    | 4   | 7,216     |
| 青 島   |  | 5       | 13,675    | 13    | 40,993    | 3   | 9,809     | 7   | 33,673    | 2     | 3,866     | 6   | 7,320     |
| 香 港   |  | 89      | 415,692   | 113   | 493,312   | 78  | 380,862   | 94  | 397,891   | 11    | 34,830    | 19  | 95,421    |
| 天 津   |  | 24      | 27,151    | 45    | 62,642    | 21  | 23,491    | 37  | 53,317    | 3     | 3,660     | 8   | 9,325     |
| 寧 波   |  | 4       | 4,145     | —     | —         | 1   | 485       | —   | —         | 3     | 3,660     | —   | —         |
| 連 雲 港 |  | 2       | 6,170     | 1     | 252       | —   | —         | —   | —         | 2     | 6,170     | 1   | 252       |
| 秦 皇 島 |  | 1       | 2,290     | —     | —         | —   | —         | —   | —         | 1     | 2,290     | —   | —         |
| 漢 口   |  | —       | —         | 7     | 16,344    | —   | —         | —   | —         | —     | —         | 7   | 16,344    |
| 岳 州   |  | —       | —         | 3     | 7,717     | —   | —         | —   | —         | —     | —         | 3   | 7,717     |
| 南 京   |  | —       | —         | 1     | 3,326     | —   | —         | —   | —         | —     | —         | 1   | 3,326     |

主要港灣進出港輪船(地區別)(續)

民國37年12月31日

|                  | 共 計 |       |         |       | 基 隆 港   |       |         |       | 高 雄 港   |       |         |       |         |
|------------------|-----|-------|---------|-------|---------|-------|---------|-------|---------|-------|---------|-------|---------|
|                  | 進 港 |       | 出 港     |       | 進 港     |       | 出 港     |       | 進 港     |       | 出 港     |       |         |
|                  | 艘 數 | 總 噸 數 | 艘 數     | 總 噸 數 | 艘 數     | 總 噸 數 | 艘 數     | 總 噸 數 | 艘 數     | 總 噸 數 | 艘 數     | 總 噸 數 |         |
| 美<br>菲<br>伊<br>安 | 國   | 20    | 112,675 | 11    | 73,036  | 4     | 27,056  | 7     | 50,622  | 16    | 85,819  | 4     | 22,414  |
|                  | 律   | 13    | 49,607  | 22    | 80,483  | 5     | 24,539  | 6     | 34,996  | 8     | 25,068  | 16    | 45,487  |
|                  | 賓   | 16    | 140,955 | 10    | 94,851  | 1     | 8,093   | —     | —       | 15    | 132,862 | 10    | 94,851  |
|                  | 朗南  | 4     | 20,410  | 3     | 14,276  | 3     | 15,208  | 3     | 14,276  | 1     | 6,202   | —     | —       |
| 仰<br>日<br>琉<br>新 | 光   | 1     | 4,191   | 1     | 4,191   | 1     | 4,191   | 1     | 4,191   | —     | —       | —     | —       |
|                  | 本   | 34    | 156,366 | 45    | 234,762 | 26    | 114,325 | 26    | 126,259 | 8     | 42,041  | 19    | 108,503 |
|                  | 球   | 1     | 3,326   | —     | —       | 1     | 3,326   | —     | —       | —     | —       | —     | —       |
| 澳<br>暹<br>加<br>丹 | 嘉   | 2     | 14,156  | 4     | 24,400  | 1     | 7,252   | —     | —       | 1     | 6,904   | 4     | 24,400  |
|                  | 洲   | —     | —       | 1     | 5,553   | —     | —       | 1     | 5,553   | —     | —       | —     | —       |
| 荷<br>韓<br>其<br>省 | 拿   | —     | —       | 11    | 29,930  | —     | —       | —     | —       | —     | —       | 11    | 29,930  |
|                  | 大   | 4     | 28,609  | 2     | 14,334  | —     | —       | —     | —       | 4     | 28,609  | 2     | 14,334  |
|                  | 麥   | 1     | 8,013   | —     | —       | —     | —       | —     | —       | 1     | 8,013   | —     | —       |
| 荷<br>韓<br>其<br>省 | 蘭   | 1     | 8,986   | —     | —       | —     | —       | —     | —       | 1     | 8,986   | —     | —       |
|                  | 國   | 1     | 3,189   | —     | —       | —     | —       | —     | —       | 1     | 3,189   | —     | —       |
|                  | 他   | 26    | 95,942  | 17    | 66,520  | 24    | 90,700  | 17    | 66,520  | 2     | 5,242   | —     | —       |
|                  | 丙   | 246   | 391,131 | 260   | 464,299 | 81    | 151,243 | 104   | 224,253 | 165   | 239,888 | 156   | 240,046 |

## (48) 最近十年來各港國際貿易輸出入噸量

民國37年12月31日

單位：噸

|        | 合 計       |         |         | 輸 出     |         |         | 輸 入     |         |         |
|--------|-----------|---------|---------|---------|---------|---------|---------|---------|---------|
|        | 輸出入總計     | 輸 出     | 輸 入     | 基 隆 港   | 高 雄 港   | 其 他 港 灣 | 基 隆 港   | 高 雄 港   | 其 他 港 灣 |
| 民國二十八年 | 1,350,287 | 808,696 | 541,591 | 521,471 | 281,618 | 5,607   | 186,775 | 342,224 | 12,592  |
| 民國二十九年 | 1,538,374 | 933,164 | 705,210 | 641,482 | 173,745 | 17,937  | 207,578 | 280,165 | 217,467 |
| 民國三十年  | 1,182,301 | 769,966 | 412,335 | 582,238 | 174,491 | 13,237  | 194,328 | 214,779 | 3,228   |
| 民國三十一年 | 752,186   | 471,387 | 280,799 | 411,204 | 57,583  | 2,600   | 208,130 | 72,600  | 69      |
| 民國三十二年 | 669,086   | 397,291 | 271,795 | 367,651 | 28,385  | 1,255   | 198,219 | 73,467  | 109     |
| 民國三十三年 | 4,507     | 3,318   | 1,189   | —       | —       | —       | —       | —       | —       |
| 民國三十四年 | 900       | 410     | 490     | —       | —       | —       | —       | —       | —       |
| 民國三十五年 | 960,832   | 742,298 | 218,534 | 635,739 | 87,220  | 19,339  | 171,247 | 27,774  | 19,513  |
| 民國三十六年 | 246,378   | 107,646 | 138,732 | 17,505  | 90,101  | 40      | 42,903  | 95,829  | —       |
| 民國三十七年 | 411,618   | 152,197 | 259,421 | 21,609  | 130,598 | —       | 37,042  | 222,379 | —       |

## (49) 最近十年來各港國際貿易輸出入價值

民國37年12月31日

單位：台元

|        | 合 計            |                | 基 隆 港          |                | 高 雄 港          |                | 其 他 各 港   |           |
|--------|----------------|----------------|----------------|----------------|----------------|----------------|-----------|-----------|
|        | 輸 出            | 輸 入            | 輸 出            | 輸 入            | 輸 出            | 輸 入            | 輸 出       | 輸 入       |
| 民國二十八年 | 83,193,628     | 51,041,833     | 50,956,903     | 17,634,752     | 31,248,871     | 31,010,658     | 987,854   | 2,396,423 |
| 民國二十九年 | 106,766,866    | 56,060,037     | 66,479,743     | 23,410,388     | 39,173,560     | 29,322,951     | 1,113,563 | 3,326,698 |
| 民國三十年  | 114,103,675    | 52,664,796     | 65,397,881     | 27,409,074     | 48,245,017     | 23,770,744     | 465,777   | 1,484,978 |
| 民國三十一年 | 103,510,715    | 46,899,875     | 85,835,903     | 32,985,369     | 17,513,163     | 12,585,103     | 161,649   | 1,329,403 |
| 民國三十二年 | 108,189,878    | 46,799,951     | 88,224,950     | 31,668,682     | 19,096,690     | 13,809,297     | 878,238   | 1,321,972 |
| 民國三十三年 | 95,513,426     | 43,437,087     | —              | —              | —              | —              | —         | —         |
| 民國三十四年 | 9,785,411      | 5,614,555      | —              | —              | —              | —              | —         | —         |
| 民國三十五年 | 172,276,510    | 37,966,457     | 17,639,600     | 34,469,171     | 154,636,910    | 3,497,286      | —         | —         |
| 民國三十六年 | 2,395,943,969  | 1,812,366,972  | 1,541,565,557  | 1,579,928,382  | 853,258,412    | 232,438,590    | 1,120,000 | —         |
| 民國三十七年 | 66,924,856,000 | 56,554,430,000 | 18,509,906,000 | 18,816,507,000 | 48,414,950,000 | 37,737,923,000 | —         | —         |

(50) 最近十年來各港國際貿易輸出入平均載貨率及平均噸價

民國37年12月31日

|         | 出 入 港 船 舶 |         |        | 輸出入貨物<br>總噸數(千噸) | 平均載貨率 | 輸出入貨物<br>總價值(台幣千元) | 平均噸價<br>(噸千元) | 平均貨物一噸<br>價值(台幣元) |
|---------|-----------|---------|--------|------------------|-------|--------------------|---------------|-------------------|
|         | 艘<br>數    | 總噸數(千噸) | 每艘平均噸數 |                  |       |                    |               |                   |
| 每年總計及平均 | 1,525     | 4,047   | 2,654  | 1,144            | 565   | 12,503,395         | 6,178         | 10,930            |
| 民國二十八年  | 3,426     | 9,004   | 2,628  | 1,354            | 453   | 134,235            | 45            | 99                |
| 民國二十九年  | 3,991     | 9,337   | 2,340  | 1,538            | 329   | 162,826            | 34            | 106               |
| 民國三十年   | 2,978     | 6,845   | 2,298  | 1,182            | 345   | 166,774            | 49            | 141               |
| 民國三十一年  | 1,196     | 2,555   | 2,136  | 752              | 388   | 150,411            | 118           | 200               |
| 民國三十二年  | 1,202     | 3,154   | 2,628  | 431              | 273   | 154,990            | 98            | 359               |
| 民國三十三年  | 1,380     | 4,101   | 2,910  | 4,507            | 002   | 138,950            | 68            | 30,833            |
| 民國三十四年  | 158       | 805     | 5,095  | 900              | 002   | 15,400             | 38            | 17,111            |
| 民國三十五年  | 331       | 1,742   | 5,280  | 116              | 132   | 210,243            | 241           | 1,812             |
| 民國三十六年  | 331       | 1,602   | 4,840  | 246              | 306   | 420,831            | 525           | 1,711             |
| 民國三十七年  | 261       | 1,326   | 508    | 412              | 311   | 123,479,286        | 186,393       | 299,707           |



## (51) 基隆港國際貿易平均載貨率及平均繳價

民國37年12月31日

|       | 出 入 港 船 舶 |         |        | 輸出入貨物<br>總噸數(公噸) | 平均載貨率 | 輸出入貨物<br>總價值(台幣千元) | 平均繳價<br>(繳千元) | 貨物一噸價值<br>(台幣千元) |
|-------|-----------|---------|--------|------------------|-------|--------------------|---------------|------------------|
|       | 船數        | 總噸數     | 每船平均噸數 |                  |       |                    |               |                  |
| 總計及平均 | 139       | 641,861 | 4,618  | 58,651           | 0.18  | 37,326,413         | 116           | 637              |
| 一 月   | 8         | 26,662  | 3,333  | 10,908           | 0.82  | 928,342            | 70            | 85               |
| 二 月   | 11        | 42,746  | 3,886  | 1,0652           | 0.50  | 1,412,639          | 66            | 133              |
| 三 月   | 7         | 30,387  | 4,341  | 4,513            | 2.97  | 738,751            | 49            | 164              |
| 四 月   | 4         | 14,117  | 3,529  | 1,348            | 0.19  | 1,334,880          | 189           | 99               |
| 五 月   | 9         | 45,446  | 5,050  | 1,954            | 0.86  | 633,103            | 28            | 324              |
| 六 月   | 3         | 11,529  | 3,843  | 938              | 1.63  | 460,371            | 80            | 491              |
| 七 月   | 10        | 45,144  | 4,514  | 1,817            | 0.80  | 702,946            | 31            | 387              |
| 八 月   | 9         | 57,170  | 6,352  | 16,504           | 0.58  | 6,922,797          | 242           | 419              |
| 九 月   | 6         | 33,554  | 5,592  | 3,953            | 2.36  | 4,114,804          | 245           | 1,041            |
| 十 月   | 23        | 102,007 | 4,435  | 1,819            | 0.36  | 2,257,123          | 44            | 1,241            |
| 十 一 月 | 16        | 63,769  | 3,986  | 700              | 2.20  | 1,093,773          | 34            | 156              |
| 十 二 月 | 33        | 159,335 | 4,825  | 3,545            | 0.44  | 16,726,884         | 210           | 4,718            |

(52) 高雄港國際貿易平均載貨率及平均鐵價

民國37年12月31日

|           | 出 入 港 船 舶 |         |        | 輸出入貨物<br>總噸數(公噸) | 平均載貨率 | 輸出入貨物<br>總價值(台幣千元) | 平均鐵價<br>(鐵千元) | 貨物一噸價值<br>(台幣千元) |
|-----------|-----------|---------|--------|------------------|-------|--------------------|---------------|------------------|
|           | 艘 數       | 總 噸 數   | 每艘平均噸數 |                  |       |                    |               |                  |
| 總 計 及 平 均 | 122       | 684,490 | 5,616  | 352,967          | 1.03  | 86,152,873         | 252           | 244              |
| 一 月       | 4         | 17,546  | 4,387  | 4,004            | 0.47  | 204,272            | 233           | 51               |
| 二 月       | 5         | 29,353  | 5,871  | 13,500           | 0.92  | 1,944,775          | 133           | 144              |
| 三 月       | 7         | 35,461  | 7,066  | 18,750           | 1.06  | 780,915            | 41            | 42               |
| 四 月       | 6         | 30,026  | 5,004  | 19,448           | 1.30  | 2,466,015          | 164           | 127              |
| 五 月       | 16        | 72,229  | 4,514  | 48,078           | 1.33  | 2,978,257          | 82            | 62               |
| 六 月       | 9         | 38,690  | 4,299  | 14,466           | 0.75  | 2,283,026          | 118           | 158              |
| 七 月       | 5         | 31,863  | 6,373  | 27,040           | 1.70  | 3,740,514          | 235           | 138              |
| 八 月       | 8         | 59,247  | 7,406  | 36,005           | 1.22  | 5,553,189          | 187           | 154              |
| 九 月       | 16        | 59,662  | 3,728  | 13,694           | 0.46  | 2,049,196          | 69            | 150              |
| 十 月       | 12        | 66,850  | 7,237  | 44,810           | 1.03  | 10,188,721         | 235           | 227              |
| 十 一 月     | 14        | 108,764 | 7,769  | 59,170           | 1.09  | 16,754,012         | 308           | 283              |
| 十 二 月     | 20        | 114,799 | 5,740  | 54,002           | 0.94  | 37,209,981         | 648           | 689              |

## (53) 各港進出港貨物數量

民國37年12月31日

單位：噸

|      |      |   | 總計      |           | 國外      |         | 省外      |           | 省內      |         |
|------|------|---|---------|-----------|---------|---------|---------|-----------|---------|---------|
|      |      |   | 進港      | 出港        | 進港      | 出港      | 進港      | 出港        | 進港      | 出港      |
| 合計   |      |   | 836,166 | 1,405,287 | 259,421 | 152,197 | 355,944 | 1,051,743 | 220,801 | 201,347 |
| 基高臺花 | 隆雄中運 | 港 | 289,751 | 840,505   | 37,042  | 21,609  | 227,256 | 713,760   | 25,453  | 105,136 |
|      |      | 港 | 450,450 | 474,724   | 222,379 | 130,588 | 119,971 | 306,334   | 108,100 | 37,802  |
|      |      | 港 | 986     | 5,303     | —       | —       | 986     | 5,303     | —       | —       |
| 淡蘇舊  | 水澳港  | 港 | 52,586  | 38,277    | —       | —       | —       | 6,539     | 52,586  | 31,738  |
|      |      | 港 | 5,440   | 5,202     | —       | —       | 5,440   | 5,202     | —       | —       |
|      |      | 港 | 17,050  | 17,996    | —       | —       | —       | —         | 17,050  | 17,996  |
| 安布馬  | 平袋公  | 港 | 25      | 45        | —       | —       | 25      | 45        | —       | —       |
|      |      | 港 | 2,009   | 9,221     | —       | —       | 732     | 5,329     | 1,277   | 3,892   |
|      |      | 港 | 2,183   | 9,933     | —       | —       | 1,184   | 8,683     | 999     | 1,250   |
|      |      |   | 15,686  | 4,081     | —       | —       | 350     | 548       | 15,336  | 3,533   |

## (54) 各港進出港貨物價值

民國37年12月31日

單位：台幣千元

|      |      |   | 總計          |             | 國外         |            | 省外          |             | 省內         |            |
|------|------|---|-------------|-------------|------------|------------|-------------|-------------|------------|------------|
|      |      |   | 進港          | 出港          | 進港         | 出港         | 進港          | 出港          | 進港         | 出港         |
| 合計   |      |   | 512,746,877 | 238,335,605 | 56,554,430 | 66,924,856 | 420,753,866 | 156,153,782 | 35,438,586 | 15,256,967 |
| 基高臺花 | 隆雄中運 | 港 | 414,867,023 | 95,610,834  | 18,816,507 | 13,509,906 | 374,032,373 | 73,344,778  | 22,018,141 | 3,756,150  |
|      |      | 港 | 88,484,902  | 131,736,346 | 37,737,923 | 48,414,950 | 44,337,907  | 77,177,238  | 6,389,072  | 6,144,158  |
|      |      | 港 | 237,002     | 494,500     | —          | —          | 237,002     | 494,500     | —          | —          |
| 淡蘇舊  | 水澳港  | 港 | 4,270,285   | 5,753,182   | —          | —          | —           | 1,722,139   | 4,270,285  | 4,031,043  |
|      |      | 港 | 1,229,788   | 933,970     | —          | —          | 1,229,788   | 933,970     | —          | —          |
|      |      | 港 | 142,179     | 130,647     | —          | —          | —           | —           | 142,179    | 130,647    |
| 安布馬  | 平袋公  | 港 | 6,920       | 5,148       | —          | —          | 6,920       | 5,148       | —          | —          |
|      |      | 港 | 470,119     | 1,785,836   | —          | —          | 193,844     | 1,265,598   | 276,275    | 520,238    |
|      |      | 港 | 725,390     | 1,240,936   | —          | —          | 643,558     | 1,139,204   | 81,832     | 101,732    |
|      |      |   | 2,293,274   | 644,206     | —          | —          | 32,472      | 71,207      | 2,260,802  | 572,999    |

## (55) 基隆港進出港貨物噸量

民國37年12月31日

單位：噸

|   |     | 合 計     |         | 國 外    |        | 省 外     |         | 省 內    |         |
|---|-----|---------|---------|--------|--------|---------|---------|--------|---------|
|   |     | 進 港     | 出 港     | 進 港    | 出 港    | 進 港     | 出 港     | 進 港    | 出 港     |
| 總 | 計   | 289,751 | 840,505 | 37,042 | 21,609 | 227,256 | 713,760 | 25,453 | 105,136 |
| 一 | 月   | 23,397  | 61,086  | 10,660 | 248    | 12,287  | 56,906  | 450    | 3,932   |
| 二 | 月   | 19,501  | 69,882  | 9,903  | 749    | 8,626   | 62,612  | 972    | 6,521   |
| 三 | 月   | 25,182  | 80,305  | 4,281  | 232    | 19,140  | 56,167  | 1,761  | 23,906  |
| 四 | 月   | 18,465  | 67,489  | 853    | 495    | 15,822  | 45,697  | 1,790  | 21,297  |
| 五 | 月   | 24,198  | 50,098  | 783    | 1,171  | 22,455  | 39,756  | 960    | 9,171   |
| 六 | 月   | 16,020  | 96,483  | 152    | 785    | 12,768  | 77,272  | 3,100  | 15,425  |
| 七 | 月   | 37,103  | 86,876  | 867    | 950    | 33,090  | 78,552  | 3,148  | 7,374   |
| 八 | 月   | 22,059  | 90,362  | 5,675  | 10,829 | 13,751  | 68,260  | 2,633  | 11,273  |
| 九 | 月   | 26,578  | 59,185  | 2,104  | 1,849  | 20,993  | 56,707  | 3,481  | 629     |
| 十 | 月   | 10,203  | 42,751  | 277    | 1,520  | 9,750   | 40,765  | 336    | 460     |
| 十 | 一 月 | 16,875  | 51,763  | 2      | 698    | 15,264  | 50,005  | 1,609  | 1,060   |
| 十 | 二 月 | 50,166  | 84,225  | 1,463  | 2,082  | 43,490  | 81,061  | 5,213  | 1,082   |

## (56) 基隆港進出港貨物價值

民國37年12月31日

單位：台幣千元

|   |     | 合 計         |            | 國 外        |            | 省 外         |            | 省 內        |           |
|---|-----|-------------|------------|------------|------------|-------------|------------|------------|-----------|
|   |     | 進 港         | 出 港        | 進 港        | 出 港        | 進 港         | 出 港        | 進 港        | 出 港       |
| 總 | 計   | 414,867,023 | 95,610,834 | 18,816,507 | 18,509,906 | 374,032,375 | 73,344,778 | 22,018,141 | 3,756,150 |
| 一 | 月   | 5,601,422   | 3,924,536  | 835,941    | 92,401     | 4,439,403   | 2,890,343  | 326,078    | 941,792   |
| 二 | 月   | 6,344,533   | 2,941,963  | 1,273,091  | 139,548    | 3,969,007   | 2,701,604  | 1,102,435  | 100,811   |
| 三 | 月   | 6,777,667   | 4,921,376  | 663,332    | 75,419     | 5,977,093   | 4,432,936  | 137,242    | 413,021   |
| 四 | 月   | 7,854,622   | 4,823,392  | 1,216,825  | 118,055    | 6,357,957   | 4,236,952  | 279,840    | 468,385   |
| 五 | 月   | 8,845,905   | 3,498,741  | 289,638    | 343,465    | 8,175,991   | 2,734,365  | 380,276    | 420,911   |
| 六 | 月   | 6,808,721   | 5,624,681  | 227,524    | 232,847    | 5,224,870   | 4,673,616  | 1,356,327  | 718,218   |
| 七 | 月   | 11,507,265  | 6,720,739  | 416,553    | 286,393    | 10,575,625  | 6,208,691  | 515,087    | 225,655   |
| 八 | 月   | 13,635,711  | 9,601,908  | 3,082,968  | 3,889,829  | 10,099,998  | 5,436,510  | 452,745    | 325,569   |
| 九 | 月   | 22,439,845  | 11,729,720 | 1,135,533  | 2,979,271  | 19,084,468  | 8,715,084  | 2,219,844  | 35,365    |
| 十 | 月   | 17,250,603  | 10,302,186 | 510,399    | 1,746,724  | 15,589,174  | 8,546,742  | 1,151,030  | 8,720     |
| 十 | 一 月 | 39,918,304  | 9,543,419  | 6,162      | 1,087,611  | 86,898,423  | 8,384,718  | 3,013,719  | 71,090    |
| 十 | 二 月 | 217,882,425 | 21,978,173 | 9,158,541  | 7,568,343  | 197,640,366 | 14,383,217 | 11,083,518 | 26,613    |

## (57) 高雄港進出港貨物噸量

民國37年12月31日

單位：噸

|   |     | 合 計     |         | 國 外     |         | 省 外     |         | 省 內     |        |
|---|-----|---------|---------|---------|---------|---------|---------|---------|--------|
|   |     | 進 港     | 出 港     | 進 港     | 出 港     | 進 港     | 出 港     | 進 港     | 出 港    |
| 總 | 計   | 450,450 | 474,724 | 222,379 | 130,588 | 119,971 | 306,334 | 108,100 | 37,802 |
| 一 | 月   | 17,426  | 39,033  | 4       | 4,000   | 4,177   | 31,410  | 13,245  | 3,623  |
| 二 | 月   | 12,784  | 27,992  | 5,000   | 8,500   | 1,189   | 17,051  | 6,595   | 2,441  |
| 三 | 月   | 32,772  | 42,648  | —       | 18,750  | 15,309  | 21,186  | 17,463  | 2,712  |
| 四 | 月   | 37,538  | 63,123  | 5,098   | 14,350  | 2,391   | 45,730  | 30,049  | 3,043  |
| 五 | 月   | 37,173  | 67,402  | 21,650  | 26,428  | 6,372   | 39,299  | 9,151   | 1,675  |
| 六 | 月   | 23,289  | 42,700  | 5,841   | 8,625   | 3,369   | 30,126  | 14,079  | 3,949  |
| 七 | 月   | 27,278  | 19,245  | 21,190  | 5,850   | 1,553   | 9,509   | 4,535   | 3,886  |
| 八 | 月   | 55,084  | 17,029  | 36,005  | —       | 8,764   | 14,532  | 10,315  | 2,497  |
| 九 | 月   | 23,374  | 36,149  | 11,124  | 2,570   | 11,865  | 28,423  | 385     | 5,156  |
| 十 | 月   | 49,829  | 25,616  | 44,510  | 300     | 4,489   | 23,731  | 830     | 1,585  |
| 十 | 一 月 | 54,160  | 51,704  | 33,177  | 25,993  | 20,395  | 25,208  | 588     | 503    |
| 十 | 二 月 | 79,743  | 42,083  | 38,780  | 15,222  | 40,098  | 20,129  | 865     | 6,732  |

## (58) 高雄港進出港貨物價值

民國37年12月31日

單位：台幣千元

|   |     | 合 計        |             | 國 外        |            | 省 外        |            | 省 內       |           |
|---|-----|------------|-------------|------------|------------|------------|------------|-----------|-----------|
|   |     | 進 港        | 出 港         | 進 港        | 出 港        | 進 港        | 出 港        | 進 港       | 出 港       |
| 總 | 計   | 88,484,902 | 131,736,346 | 37,737,923 | 48,414,950 | 44,357,907 | 77,177,238 | 6,389,072 | 6,144,158 |
| 一 | 月   | 2,349,594  | 4,847,277   | 4,200      | 200,072    | 1,115,581  | 4,435,469  | 1,229,813 | 211,736   |
| 二 | 月   | 664,541    | 3,942,341   | 10,000     | 1,934,775  | 435,349    | 1,931,378  | 219,192   | 76,188    |
| 三 | 月   | 2,248,856  | 4,512,115   | —          | 780,915    | 1,650,576  | 3,573,287  | 598,280   | 157,913   |
| 四 | 月   | 2,573,282  | 10,978,668  | 569,905    | 1,896,110  | 1,178,935  | 8,908,635  | 824,442   | 173,923   |
| 五 | 月   | 1,085,790  | 10,631,622  | 234,935    | 2,743,322  | 417,123    | 7,756,194  | 433,732   | 132,106   |
| 六 | 月   | 1,112,315  | 9,251,085   | 186,416    | 2,096,610  | 439,256    | 6,681,878  | 486,643   | 472,597   |
| 七 | 月   | 2,307,969  | 3,957,771   | 1,895,368  | 1,845,146  | 188,569    | 1,777,524  | 224,032   | 335,101   |
| 八 | 月   | 6,582,689  | 2,704,150   | 5,553,189  | —          | 271,458    | 2,363,882  | 758,042   | 340,268   |
| 九 | 月   | 3,442,711  | 7,684,116   | 1,467,000  | 582,196    | 1,887,004  | 6,566,957  | 88,707    | 534,963   |
| 十 | 月   | 12,101,598 | 6,775,920   | 10,174,321 | 14,400     | 960,545    | 6,547,686  | 966,732   | 213,834   |
| 十 | 一 月 | 12,598,584 | 24,553,834  | 7,796,683  | 8,957,324  | 4,672,173  | 15,475,300 | 129,723   | 121,210   |
| 十 | 二 月 | 41,416,973 | 41,897,447  | 9,845,901  | 27,364,080 | 31,141,338 | 11,159,048 | 429,734   | 3,374,319 |

(59) 花蓮港進出港貨物噸量

民國37年12月31日

單位：噸

|      |  | 合 計    |        | 國 外 |     | 省 外 |       | 省 內    |        |
|------|--|--------|--------|-----|-----|-----|-------|--------|--------|
|      |  | 進 港    | 出 港    | 進 港 | 出 港 | 進 港 | 出 港   | 進 港    | 出 港    |
| 總 計  |  | 52,586 | 38,277 | —   | —   | —   | 6,539 | 52,586 | 31,738 |
| 一 月  |  | 4,188  | 1,704  | —   | —   | —   | 515   | 4,188  | 1,189  |
| 二 月  |  | 3,555  | 1,736  | —   | —   | —   | —     | 3,555  | 1,736  |
| 三 月  |  | 3,408  | 1,904  | —   | —   | —   | —     | 3,408  | 1,904  |
| 四 月  |  | 6,674  | 4,773  | —   | —   | —   | 1,208 | 6,674  | 3,565  |
| 五 月  |  | 6,038  | 4,747  | —   | —   | —   | 1,205 | 6,038  | 3,542  |
| 六 月  |  | 9,188  | 3,873  | —   | —   | —   | 1,211 | 9,188  | 2,662  |
| 七 月  |  | 6,341  | 5,551  | —   | —   | —   | 2,400 | 6,341  | 3,151  |
| 八 月  |  | 4,855  | 4,621  | —   | —   | —   | —     | 4,855  | 4,621  |
| 九 月  |  | 1,733  | 2,417  | —   | —   | —   | —     | 1,733  | 2,417  |
| 十 月  |  | 1,636  | 2,807  | —   | —   | —   | —     | 1,636  | 2,807  |
| 十一 月 |  | 1,432  | 1,679  | —   | —   | —   | —     | 1,432  | 1,679  |
| 十二 月 |  | 3,538  | 2,465  | —   | —   | —   | —     | 3,538  | 2,465  |

(60) 花蓮港進出港貨物價值

民國37年12月31日

單位：台幣千元

|      |  | 合 計       |           | 國 外 |     | 省 外 |           | 省 內       |           |
|------|--|-----------|-----------|-----|-----|-----|-----------|-----------|-----------|
|      |  | 進 港       | 出 港       | 進 港 | 出 港 | 進 港 | 出 港       | 進 港       | 出 港       |
| 總 計  |  | 4,270,285 | 5,753,182 | —   | —   | —   | 1,722,139 | 4,270,285 | 4,031,043 |
| 一 月  |  | 377,595   | 210,773   | —   | —   | —   | 140,198   | 377,595   | 70,575    |
| 二 月  |  | 259,872   | 82,535    | —   | —   | —   | —         | 259,872   | 82,535    |
| 三 月  |  | 200,410   | 88,040    | —   | —   | —   | —         | 200,410   | 88,040    |
| 四 月  |  | 342,703   | 537,612   | —   | —   | —   | 300,739   | 342,703   | 236,873   |
| 五 月  |  | 300,562   | 1,048,148 | —   | —   | —   | 367,600   | 300,562   | 680,548   |
| 六 月  |  | 438,748   | 397,446   | —   | —   | —   | 230,624   | 438,748   | 166,822   |
| 七 月  |  | 230,731   | 974,291   | —   | —   | —   | 682,978   | 230,731   | 291,313   |
| 八 月  |  | 223,779   | 500,133   | —   | —   | —   | —         | 223,779   | 500,133   |
| 九 月  |  | 186,079   | 408,284   | —   | —   | —   | —         | 186,079   | 408,284   |
| 十 月  |  | 217,078   | 530,032   | —   | —   | —   | —         | 217,078   | 530,032   |
| 十一 月 |  | 370,530   | 330,432   | —   | —   | —   | —         | 370,530   | 330,432   |
| 十二 月 |  | 1,122,198 | 645,456   | —   | —   | —   | —         | 1,122,198 | 645,456   |



## (61) 臺中港進出港貨物噸量

民國37年12月31日

單位：噸

|     |   | 合 計 |       | 國 外 |     | 省 外 |       | 省 內 |     |
|-----|---|-----|-------|-----|-----|-----|-------|-----|-----|
|     |   | 進 港 | 出 港   | 進 港 | 出 港 | 進 港 | 出 港   | 進 港 | 出 港 |
| 總 計 |   | 986 | 5,303 | —   | —   | 986 | 5,303 | —   | —   |
| 一   | 月 | 113 | 111   | —   | —   | 113 | 111   | —   | —   |
| 二   | 月 | 61  | 238   | —   | —   | 61  | 238   | —   | —   |
| 三   | 月 | 163 | 602   | —   | —   | 163 | 602   | —   | —   |
| 四   | 月 | 146 | 654   | —   | —   | 146 | 654   | —   | —   |
| 五   | 月 | 152 | 229   | —   | —   | 152 | 229   | —   | —   |
| 六   | 月 | 110 | 335   | —   | —   | 110 | 335   | —   | —   |
| 七   | 月 | 49  | 693   | —   | —   | 49  | 693   | —   | —   |
| 八   | 月 | 66  | 1,117 | —   | —   | 66  | 1,117 | —   | —   |
| 九   | 月 | 35  | 548   | —   | —   | 35  | 548   | —   | —   |
| 十   | 月 | 14  | 423   | —   | —   | 14  | 423   | —   | —   |
| 十一  | 月 | 17  | 100   | —   | —   | 17  | 100   | —   | —   |
| 十二  | 月 | 60  | 253   | —   | —   | 60  | 253   | —   | —   |

## (62) 臺中港進出港貨物價值

民國37年12月31日

單位：台幣千元

|     |   | 合 計     |         | 國 外 |     | 省 外     |         | 省 內 |     |
|-----|---|---------|---------|-----|-----|---------|---------|-----|-----|
|     |   | 進 港     | 出 港     | 進 港 | 出 港 | 進 港     | 出 港     | 進 港 | 出 港 |
| 總 計 |   | 257,002 | 494,500 | —   | —   | 257,002 | 494,500 | —   | —   |
| 一   | 月 | 19,743  | 8,063   | —   | —   | 19,743  | 8,063   | —   | —   |
| 二   | 月 | 14,181  | 15,515  | —   | —   | 14,181  | 15,515  | —   | —   |
| 三   | 月 | 41,800  | 44,141  | —   | —   | 41,800  | 44,141  | —   | —   |
| 四   | 月 | 31,651  | 32,292  | —   | —   | 31,651  | 32,292  | —   | —   |
| 五   | 月 | 22,785  | 14,835  | —   | —   | 22,785  | 14,835  | —   | —   |
| 六   | 月 | 10,405  | 27,688  | —   | —   | 10,405  | 27,688  | —   | —   |
| 七   | 月 | 4,609   | 63,903  | —   | —   | 4,609   | 63,903  | —   | —   |
| 八   | 月 | 14,255  | 86,604  | —   | —   | 14,255  | 86,604  | —   | —   |
| 九   | 月 | 3,691   | 55,689  | —   | —   | 3,691   | 55,689  | —   | —   |
| 十   | 月 | 2,054   | 49,249  | —   | —   | 2,054   | 49,249  | —   | —   |
| 十一  | 月 | 6,770   | 29,386  | —   | —   | 6,770   | 29,386  | —   | —   |
| 十二  | 月 | 85,058  | 67,135  | —   | —   | 85,058  | 67,135  | —   | —   |

(63) 淡水港進出港貨物鐵量

民國37年12月31日

單位：噸

|       |  | 合 計   |       | 國 外 |     | 省 外   |       | 省 內 |     |
|-------|--|-------|-------|-----|-----|-------|-------|-----|-----|
|       |  | 進 港   | 出 港   | 進 港 | 出 港 | 進 港   | 出 港   | 進 港 | 出 港 |
| 總 計   |  | 5,440 | 5,202 | —   | —   | 5,440 | 5,202 | —   | —   |
| 一 月   |  | 391   | 368   | —   | —   | 391   | 368   | —   | —   |
| 二 月   |  | 382   | 203   | —   | —   | 382   | 203   | —   | —   |
| 三 月   |  | 463   | 439   | —   | —   | 463   | 439   | —   | —   |
| 四 月   |  | 588   | 529   | —   | —   | 588   | 529   | —   | —   |
| 五 月   |  | 486   | 793   | —   | —   | 486   | 793   | —   | —   |
| 六 月   |  | 521   | 409   | —   | —   | 521   | 409   | —   | —   |
| 七 月   |  | 403   | 466   | —   | —   | 403   | 466   | —   | —   |
| 八 月   |  | 695   | 487   | —   | —   | 695   | 487   | —   | —   |
| 九 月   |  | 501   | 336   | —   | —   | 501   | 336   | —   | —   |
| 十 月   |  | 355   | 423   | —   | —   | 355   | 423   | —   | —   |
| 十 一 月 |  | 222   | 381   | —   | —   | 222   | 381   | —   | —   |
| 十 二 月 |  | 433   | 368   | —   | —   | 433   | 368   | —   | —   |

(64) 淡水港進出港貨物價值

民國37年12月31日

單位：台幣千元

|       |  | 合 計       |         | 國 外 |     | 省 外       |         | 省 內 |     |
|-------|--|-----------|---------|-----|-----|-----------|---------|-----|-----|
|       |  | 進 港       | 出 港     | 進 港 | 出 港 | 進 港       | 出 港     | 進 港 | 出 港 |
| 總 計   |  | 1,229,788 | 933,970 | —   | —   | 1,229,788 | 933,970 | —   | —   |
| 一 月   |  | 37,794    | 21,458  | —   | —   | 37,794    | 21,458  | —   | —   |
| 二 月   |  | 29,216    | 23,282  | —   | —   | 29,216    | 23,282  | —   | —   |
| 三 月   |  | 57,507    | 65,971  | —   | —   | 57,507    | 65,971  | —   | —   |
| 四 月   |  | 63,908    | 44,893  | —   | —   | 63,908    | 44,893  | —   | —   |
| 五 月   |  | 69,876    | 75,219  | —   | —   | 69,876    | 75,219  | —   | —   |
| 六 月   |  | 56,951    | 70,640  | —   | —   | 56,951    | 70,640  | —   | —   |
| 七 月   |  | 47,692    | 95,161  | —   | —   | 47,692    | 95,161  | —   | —   |
| 八 月   |  | 93,903    | 72,342  | —   | —   | 93,903    | 72,342  | —   | —   |
| 九 月   |  | 70,661    | 66,162  | —   | —   | 70,661    | 66,162  | —   | —   |
| 十 月   |  | 109,229   | 101,923 | —   | —   | 109,229   | 101,923 | —   | —   |
| 十 一 月 |  | 136,923   | 139,305 | —   | —   | 136,923   | 139,305 | —   | —   |
| 十 二 月 |  | 456,128   | 157,614 | —   | —   | 456,128   | 157,614 | —   | —   |

(65) 舊港進出港貨物噸量

民國37年12月31日

單位：噸

|    |   | 合 計 |     | 國 外 |     | 省 外 |     | 省 內 |     |
|----|---|-----|-----|-----|-----|-----|-----|-----|-----|
|    |   | 進 港 | 出 港 | 進 港 | 出 港 | 進 港 | 出 港 | 進 港 | 出 港 |
| 總  | 計 | 25  | 45  | —   | —   | 25  | 45  | —   | —   |
| 一  | 月 | 19  | 11  | —   | —   | 19  | 11  | —   | —   |
| 二  | 月 | 6   | 34  | —   | —   | 6   | 34  | —   | —   |
| 三  | 月 | —   | —   | —   | —   | —   | —   | —   | —   |
| 四  | 月 | —   | —   | —   | —   | —   | —   | —   | —   |
| 五  | 月 | —   | —   | —   | —   | —   | —   | —   | —   |
| 六  | 月 | —   | —   | —   | —   | —   | —   | —   | —   |
| 七  | 月 | —   | —   | —   | —   | —   | —   | —   | —   |
| 八  | 月 | —   | —   | —   | —   | —   | —   | —   | —   |
| 九  | 月 | —   | —   | —   | —   | —   | —   | —   | —   |
| 十  | 月 | —   | —   | —   | —   | —   | —   | —   | —   |
| 十一 | 月 | —   | —   | —   | —   | —   | —   | —   | —   |
| 十二 | 月 | —   | —   | —   | —   | —   | —   | —   | —   |

(66) 舊港進出港貨物價值

民國37年12月31日

單位：台幣千元

|    |   | 合 計   |       | 國 外 |     | 省 外   |       | 省 內 |     |
|----|---|-------|-------|-----|-----|-------|-------|-----|-----|
|    |   | 進 港   | 出 港   | 進 港 | 出 港 | 進 港   | 出 港   | 進 港 | 出 港 |
| 總  | 計 | 6,920 | 5,148 | —   | —   | 6,920 | 5,148 | —   | —   |
| 一  | 月 | 5,602 | 1,145 | —   | —   | 5,602 | 1,145 | —   | —   |
| 二  | 月 | 1,318 | 4,003 | —   | —   | 1,318 | 4,003 | —   | —   |
| 三  | 月 | —     | —     | —   | —   | —     | —     | —   | —   |
| 四  | 月 | —     | —     | —   | —   | —     | —     | —   | —   |
| 五  | 月 | —     | —     | —   | —   | —     | —     | —   | —   |
| 六  | 月 | —     | —     | —   | —   | —     | —     | —   | —   |
| 七  | 月 | —     | —     | —   | —   | —     | —     | —   | —   |
| 八  | 月 | —     | —     | —   | —   | —     | —     | —   | —   |
| 九  | 月 | —     | —     | —   | —   | —     | —     | —   | —   |
| 十  | 月 | —     | —     | —   | —   | —     | —     | —   | —   |
| 十一 | 月 | —     | —     | —   | —   | —     | —     | —   | —   |
| 十二 | 月 | —     | —     | —   | —   | —     | —     | —   | —   |

(67) 蘇澳港進出港貨物噸量

民國37年12月31日

單位：噸

|      |  | 合 計    |        | 國 外 |     | 省 外 |     | 省 內    |        |
|------|--|--------|--------|-----|-----|-----|-----|--------|--------|
|      |  | 進 港    | 出 港    | 進 港 | 出 港 | 進 港 | 出 港 | 進 港    | 出 港    |
| 總 計  |  | 17,050 | 17,996 | —   | —   | —   | —   | 17,050 | 17,996 |
| 一 月  |  | 512    | 1,220  | —   | —   | —   | —   | 512    | 1,220  |
| 二 月  |  | 826    | 1,465  | —   | —   | —   | —   | 826    | 1,465  |
| 三 月  |  | 1,181  | 3,225  | —   | —   | —   | —   | 1,181  | 3,225  |
| 四 月  |  | —      | —      | —   | —   | —   | —   | —      | —      |
| 五 月  |  | 1,805  | 2,940  | —   | —   | —   | —   | 1,805  | 2,940  |
| 六 月  |  | 1,900  | 2,039  | —   | —   | —   | —   | 1,900  | 2,039  |
| 七 月  |  | 2,150  | 1,441  | —   | —   | —   | —   | 2,150  | 1,441  |
| 八 月  |  | 1,956  | 1,779  | —   | —   | —   | —   | 1,956  | 1,779  |
| 九 月  |  | 1,630  | 814    | —   | —   | —   | —   | 1,630  | 814    |
| 十 月  |  | 1,713  | 953    | —   | —   | —   | —   | 1,713  | 953    |
| 十一 月 |  | 1,561  | 325    | —   | —   | —   | —   | 1,561  | 325    |
| 十二 月 |  | 1,816  | 1,795  | —   | —   | —   | —   | 1,816  | 1,795  |

(68) 蘇澳港進出港貨物價值

民國37年12月31日

單位：台幣千元

|      |  | 合 計     |         | 國 外 |     | 省 外 |     | 省 內     |         |
|------|--|---------|---------|-----|-----|-----|-----|---------|---------|
|      |  | 進 港     | 出 港     | 進 港 | 出 港 | 進 港 | 出 港 | 進 港     | 出 港     |
| 總 計  |  | 142,179 | 130,647 | —   | —   | —   | —   | 142,179 | 130,647 |
| 一 月  |  | —       | —       | —   | —   | —   | —   | —       | —       |
| 二 月  |  | —       | —       | —   | —   | —   | —   | —       | —       |
| 三 月  |  | 4,826   | 7,944   | —   | —   | —   | —   | 4,826   | 7,944   |
| 四 月  |  | —       | —       | —   | —   | —   | —   | —       | —       |
| 五 月  |  | 8,455   | 14,228  | —   | —   | —   | —   | 8,455   | 14,228  |
| 六 月  |  | 9,313   | 9,861   | —   | —   | —   | —   | 9,313   | 9,861   |
| 七 月  |  | 9,644   | 7,286   | —   | —   | —   | —   | 9,644   | 7,286   |
| 八 月  |  | 11,561  | 11,321  | —   | —   | —   | —   | 11,561  | 11,321  |
| 九 月  |  | 11,131  | 6,239   | —   | —   | —   | —   | 11,131  | 6,239   |
| 十 月  |  | 11,903  | 7,402   | —   | —   | —   | —   | 11,903  | 7,402   |
| 十一 月 |  | 11,180  | 7,685   | —   | —   | —   | —   | 11,180  | 7,685   |
| 十二 月 |  | 64,166  | 58,681  | —   | —   | —   | —   | 64,166  | 58,681  |

## (69) 馬公港進出港貨物鐵量

民國37年12月31日

單位：噸

|     |   | 合 計    |       | 國 外 |     | 省 外 |     | 省 內    |       |
|-----|---|--------|-------|-----|-----|-----|-----|--------|-------|
|     |   | 進 港    | 出 港   | 進 港 | 出 港 | 進 港 | 出 港 | 進 港    | 出 港   |
| 總 計 |   | 15,686 | 4,081 |     |     | 350 | 548 | 15,336 | 3,533 |
| 一   | 月 | 1,495  | 429   |     |     | 146 | 104 | 1,349  | 325   |
| 二   | 月 | 1,052  | 403   |     |     | 24  | 23  | 1,028  | 380   |
| 三   | 月 | 786    | 400   |     |     | 22  | 35  | 764    | 365   |
| 四   | 月 | 2,452  | 502   |     |     | 13  | 85  | 2,439  | 417   |
| 五   | 月 | 1,104  | 409   |     |     | 53  | 38  | 1,051  | 371   |
| 六   | 月 | 1,134  | 305   |     |     | 39  | 10  | 1,095  | 295   |
| 七   | 月 | 1,295  | 371   |     |     | 4   | 190 | 1,291  | 181   |
| 八   | 月 | 1,417  | 263   |     |     | 9   | 13  | 1,408  | 250   |
| 九   | 月 | 1,767  | 359   |     |     | 1   | 12  | 1,766  | 347   |
| 十   | 月 | 652    | 241   |     |     | 16  | 12  | 636    | 229   |
| 十一  | 月 | 481    | 117   |     |     | 6   | 16  | 475    | 101   |
| 十二  | 月 | 2,051  | 282   |     |     | 17  | 10  | 2,034  | 272   |

## (70) 馬公港進出港貨物價值

民國37年12月31日

單位：台幣千元

|     |   | 合 計       |         | 國 外 |     | 省 外    |        | 省 內       |         |
|-----|---|-----------|---------|-----|-----|--------|--------|-----------|---------|
|     |   | 進 港       | 出 港     | 進 港 | 出 港 | 進 港    | 出 港    | 進 港       | 出 港     |
| 總 計 |   | 2,293,274 | 644,206 |     |     | 32,472 | 71,207 | 2,260,802 | 572,999 |
| 一   | 月 | 107,409   | 41,231  |     |     | 2,365  | 995    | 105,044   | 40,236  |
| 二   | 月 | 63,823    | 38,971  |     |     | 1,579  | 1,277  | 62,244    | 37,694  |
| 三   | 月 | 56,034    | 18,977  |     |     | 1,589  | 1,698  | 54,445    | 17,279  |
| 四   | 月 | 104,616   | 27,144  |     |     | 1,712  | 197    | 102,904   | 26,947  |
| 五   | 月 | 78,499    | 34,050  |     |     | 9,019  | 2,811  | 69,480    | 31,239  |
| 六   | 月 | 218,859   | 29,931  |     |     | 4,163  | 556    | 214,696   | 29,375  |
| 七   | 月 | 187,369   | 43,821  |     |     | 555    | 15,152 | 186,814   | 28,669  |
| 八   | 月 | 172,870   | 50,665  |     |     | 1,719  | 5,013  | 171,151   | 45,652  |
| 九   | 月 | 275,257   | 78,601  |     |     | 121    | 3,793  | 275,136   | 74,808  |
| 十   | 月 | 106,835   | 70,975  |     |     | 2,389  | 9,472  | 104,446   | 61,503  |
| 十一  | 月 | 212,844   | 70,626  |     |     | 3,343  | 23,580 | 209,501   | 47,046  |
| 十二  | 月 | 708,859   | 139,214 |     |     | 3,918  | 6,663  | 704,941   | 132,551 |

(71) 布袋港進出港貨物噸量

民國37年12月31日

單位：噸

|    |   | 合計    |       | 國外 |    | 省外    |       | 省內  |       |
|----|---|-------|-------|----|----|-------|-------|-----|-------|
|    |   | 進港    | 出港    | 進港 | 出港 | 進港    | 出港    | 進港  | 出港    |
| 總計 |   | 2,183 | 9,933 | —  | —  | 1,184 | 8,683 | 999 | 1,250 |
| 一  | 月 | 179   | 571   | —  | —  | 158   | 476   | 21  | 95    |
| 二  | 月 | 262   | 1,077 | —  | —  | 208   | 588   | 54  | 489   |
| 三  | 月 | 162   | 1,771 | —  | —  | 160   | 1,733 | 2   | 38    |
| 四  | 月 | 260   | 1,002 | —  | —  | 186   | 977   | 74  | 25    |
| 五  | 月 | 222   | 560   | —  | —  | 109   | 548   | 113 | 12    |
| 六  | 月 | 243   | 329   | —  | —  | 81    | 318   | 162 | 11    |
| 七  | 月 | 143   | 410   | —  | —  | 33    | 305   | 110 | 105   |
| 八  | 月 | 233   | 885   | —  | —  | 34    | 708   | 219 | 177   |
| 九  | 月 | 130   | 2,032 | —  | —  | 35    | 1,969 | 95  | 63    |
| 十  | 月 | 134   | 412   | —  | —  | 36    | 357   | 98  | 55    |
| 十一 | 月 | 47    | 387   | —  | —  | 31    | 308   | 16  | 79    |
| 十二 | 月 | 148   | 497   | —  | —  | 113   | 396   | 35  | 101   |

(72) 布袋港進出港貨物價值

民國37年12月31日

單位：台幣千元

|    |   | 合計      |           | 國外 |    | 省外      |           | 省內     |         |
|----|---|---------|-----------|----|----|---------|-----------|--------|---------|
|    |   | 進港      | 出港        | 進港 | 出港 | 進港      | 出港        | 進港     | 出港      |
| 總計 |   | 725,390 | 1,240,936 | —  | —  | 643,558 | 1,139,204 | 81,832 | 101,732 |
| 一  | 月 | 23,761  | 32,164    | —  | —  | 22,474  | 26,348    | 1,287  | 5,816   |
| 二  | 月 | 15,841  | 90,724    | —  | —  | 14,766  | 42,071    | 1,075  | 48,653  |
| 三  | 月 | 33,116  | 166,343   | —  | —  | 31,146  | 163,096   | 1,970  | 3,247   |
| 四  | 月 | 72,924  | 92,516    | —  | —  | 72,924  | 92,516    | —      | —       |
| 五  | 月 | 38,821  | 71,540    | —  | —  | 33,644  | 70,464    | 5,177  | 1,076   |
| 六  | 月 | 25,354  | 71,375    | —  | —  | 18,770  | 70,955    | 6,584  | 420     |
| 七  | 月 | 14,090  | 61,069    | —  | —  | 4,965   | 56,358    | 9,125  | 4,711   |
| 八  | 月 | 29,134  | 115,975   | —  | —  | 10,473  | 106,461   | 18,661 | 9,514   |
| 九  | 月 | 30,945  | 106,848   | —  | —  | 10,539  | 96,746    | 20,406 | 10,102  |
| 十  | 月 | 33,318  | 65,198    | —  | —  | 25,989  | 63,283    | 7,329  | 1,915   |
| 十一 | 月 | 99,652  | 112,954   | —  | —  | 95,884  | 109,902   | 3,768  | 3,052   |
| 十二 | 月 | 308,434 | 254,230   | —  | —  | 301,984 | 241,004   | 6,450  | 13,226  |

## (73) 安平港進出港貨物噸量

民國37年12月31日

單位：噸

|     |  | 合計    |       | 國外 |   | 省外  |       | 省內    |       |
|-----|--|-------|-------|----|---|-----|-------|-------|-------|
|     |  | 進     | 出     | 進  | 出 | 進   | 出     | 進     | 出     |
| 總計  |  | 2,009 | 9,221 | —  | — | 732 | 5,329 | 1,277 | 3,892 |
| 一月  |  | 130   | 488   | —  | — | 6   | 63    | 124   | 428   |
| 二月  |  | 58    | 319   | —  | — | 5   | 73    | 53    | 246   |
| 三月  |  | 64    | 355   | —  | — | 38  | 133   | 26    | 222   |
| 四月  |  | 157   | 808   | —  | — | 30  | 314   | 127   | 491   |
| 五月  |  | 269   | 981   | —  | — | 147 | 363   | 122   | 618   |
| 六月  |  | 173   | 970   | —  | — | 78  | 400   | 95    | 570   |
| 七月  |  | 141   | 891   | —  | — | 14  | 638   | 127   | 253   |
| 八月  |  | 249   | 1,304 | —  | — | 82  | 888   | 167   | 416   |
| 九月  |  | 171   | 712   | —  | — | 26  | 455   | 145   | 257   |
| 十月  |  | 160   | 876   | —  | — | 63  | 692   | 97    | 184   |
| 十一月 |  | 197   | 643   | —  | — | 102 | 555   | 95    | 88    |
| 十二月 |  | 240   | 874   | —  | — | 141 | 752   | 99    | 122   |

## (74) 安平港進出港貨物價值

民國37年12月31日

單位：台幣千元

|     |  | 合計      |           | 國外 |   | 省外      |           | 省內      |         |
|-----|--|---------|-----------|----|---|---------|-----------|---------|---------|
|     |  | 進       | 出         | 進  | 出 | 進       | 出         | 進       | 出       |
| 總計  |  | 470,119 | 1,785,836 | —  | — | 193,844 | 1,265,598 | 276,275 | 520,238 |
| 一月  |  | 24,284  | 41,324    | —  | — | 2,390   | 4,955     | 21,894  | 36,369  |
| 二月  |  | 7,661   | 33,062    | —  | — | 1,252   | 8,705     | 6,409   | 24,357  |
| 三月  |  | 8,833   | 45,729    | —  | — | 5,090   | 13,316    | 3,743   | 32,413  |
| 四月  |  | 29,952  | 86,171    | —  | — | 17,068  | 31,612    | 12,584  | 54,559  |
| 五月  |  | 50,267  | 108,158   | —  | — | 31,122  | 56,228    | 19,145  | 51,930  |
| 六月  |  | 48,960  | 129,516   | —  | — | 32,172  | 90,680    | 16,788  | 38,836  |
| 七月  |  | 46,782  | 124,968   | —  | — | 1,777   | 113,619   | 45,005  | 11,349  |
| 八月  |  | 45,600  | 294,529   | —  | — | 9,600   | 213,708   | 35,800  | 80,821  |
| 九月  |  | 39,813  | 178,165   | —  | — | 2,753   | 148,707   | 37,060  | 29,450  |
| 十月  |  | 45,391  | 227,585   | —  | — | 20,104  | 178,540   | 25,287  | 49,045  |
| 十一月 |  | 58,196  | 10,916    | —  | — | 31,401  | 186,123   | 26,795  | 24,793  |
| 十二月 |  | 64,380  | 305,713   | —  | — | 38,615  | 219,405   | 25,765  | 86,308  |

## (75) 各港主要貨物進港噸量

民國37年12月31日

單位：噸

|             | 共 計     | 一 月    | 二 月    | 三 月    | 四 月    | 五 月    | 六 月    | 七 月    | 八 月    | 九 月    | 十 月    | 十一 月   | 十二 月    |
|-------------|---------|--------|--------|--------|--------|--------|--------|--------|--------|--------|--------|--------|---------|
| 合 計         | 613,074 | 27,632 | 25,161 | 39,356 | 24,898 | 51,898 | 22,761 | 57,152 | 64,956 | 46,622 | 59,237 | 69,077 | 124,324 |
| 礦 砂 類       | 28,137  | 1,340  | 404    | 4,450  | 100    | 1,000  | 1,108  | 13,888 | 4,555  | 17     | —      | 763    | 514     |
| 礦 物 性 油     | 217,394 | 414    | 627    | 10,292 | 554    | 21,136 | 545    | 24,960 | 21,634 | 21,056 | 44,903 | 40,209 | 31,064  |
| 豆 餅 與 肥 料   | 145,679 | 13,694 | 10,061 | 12,653 | 9,090  | 9,074  | 9,986  | 8,450  | 16,890 | 7,066  | 3,779  | 8,530  | 36,406  |
| 五 金 類       | 1,997   | 629    | 125    | 184    | —      | —      | —      | —      | —      | —      | —      | —      | 1,059   |
| 豆 麥 麵 粉     | 13,369  | 2,334  | 2,027  | 1,906  | 968    | 597    | 779    | 891    | 781    | 131    | 612    | 895    | 1,448   |
| 棉 紗 及 織 成 品 | 14,700  | 1,714  | 582    | 2,795  | —      | —      | 848    | 1,007  | 815    | 788    | 605    | 2,754  | 2,792   |
| 竹 木 類       | 39,777  | 2,799  | 287    | 1,304  | 1,825  | 3,167  | 2,993  | 211    | 4,283  | 2,882  | 785    | 6,637  | 12,604  |
| 化 學 品       | 17,385  | 210    | 250    | 649    | 2,130  | —      | 375    | 908    | 4,421  | 7,240  | 310    | 119    | 773     |
| 機 器 及 機 件   | 28,466  | 449    | 1,021  | 446    | —      | 281    | 1,353  | 1,692  | 2,393  | 1,401  | 1,898  | 2,242  | 15,290  |
| 煤           | —       | —      | —      | —      | —      | —      | —      | —      | —      | —      | —      | —      | —       |
| 糖           | —       | —      | —      | —      | —      | —      | —      | —      | —      | —      | —      | —      | —       |
| 鹽           | —       | —      | —      | —      | —      | —      | —      | —      | —      | —      | —      | —      | —       |
| 茶           | 220     | 105    | 115    | —      | —      | —      | —      | —      | —      | —      | —      | —      | —       |
| 水 泥         | —       | —      | —      | —      | —      | —      | —      | —      | —      | —      | —      | —      | —       |
| 水 果         | —       | —      | —      | —      | —      | —      | —      | —      | —      | —      | —      | —      | —       |
| 罐 頭 食 品     | —       | —      | —      | —      | —      | —      | —      | —      | —      | —      | —      | —      | —       |
| 其 他         | 105,950 | 3,944  | 9,662  | 4,677  | 10,231 | 16,643 | 4,774  | 5,145  | 9,184  | 6,041  | 6,345  | 6,928  | 22,376  |



## (76) 各港主要貨物出港數量

民國37年12月31日

單位：噸

|        | 共計        | 一月     | 二月     | 三月     | 四月      | 五月      | 六月      | 七月     | 八月     | 九月     | 十月     | 十一月     | 十二月     |
|--------|-----------|--------|--------|--------|---------|---------|---------|--------|--------|--------|--------|---------|---------|
| 合計     | 1,189,335 | 93,558 | 89,353 | 97,376 | 108,663 | 108,881 | 118,764 | 98,420 | 65,225 | 90,433 | 67,162 | 102,385 | 119,115 |
| 礫砂類    | 986       | —      | —      | —      | —       | —       | —       | 349    | 517    | —      | 97     | 23      | —       |
| 礦物油    | 109,259   | 1,200  | 3,409  | 4,700  | 3,639   | —       | 6,148   | 6,329  | 8,182  | 14,601 | 20,926 | 22,342  | 17,783  |
| 豆餅與肥料  | —         | —      | —      | —      | —       | —       | —       | —      | —      | —      | —      | —       | —       |
| 五金類    | 4,632     | 219    | 125    | 1,408  | 349     | 338     | —       | 482    | 808    | 368    | 126    | 187     | 220     |
| 豆麥麵粉   | —         | —      | —      | —      | —       | —       | —       | —      | —      | —      | —      | —       | —       |
| 棉紗及織成品 | —         | —      | —      | —      | —       | —       | —       | —      | —      | —      | —      | —       | —       |
| 竹木類    | 14,833    | 1,585  | 2,070  | 1,409  | 558     | 407     | 470     | 4,231  | 1,733  | 707    | 101    | 1,030   | 532     |
| 化學品    | 8,440     | 682    | —      | 631    | 667     | 487     | 402     | 1,121  | 928    | 1,002  | 1,122  | 893     | 505     |
| 機器及機件  | 1,650     | —      | —      | —      | —       | —       | —       | —      | 1,615  | —      | —      | 35      | —       |
| 煤      | 474,547   | 27,800 | 18,621 | 35,314 | 30,046  | 28,514  | 62,824  | 55,592 | 54,148 | 38,307 | 19,464 | 34,805  | 69,112  |
| 糖      | 236,665   | 19,049 | 16,116 | 23,747 | 41,149  | 42,393  | 36,081  | 18,798 | 6,191  | 6,235  | 3,080  | 10,706  | 13,120  |
| 鹽      | 74,534    | 16,350 | 4,030  | 1,200  | 17,500  | 7,085   | 3,705   | —      | —      | 10,164 | —      | 14,500  | —       |
| 茶      | 8,175     | —      | —      | 584    | —       | 696     | 705     | 834    | 521    | 1,152  | 1,472  | 684     | 1,527   |
| 水泥     | 44,517    | 147    | 3,532  | 13,600 | 72      | 15,125  | —       | 650    | 1,153  | 2,552  | 781    | 2,981   | 3,924   |
| 水果     | 35,073    | 2,319  | 1,673  | 2,387  | 2,036   | 2,466   | 2,799   | 2,831  | 2,588  | 3,340  | 6,895  | 2,305   | 3,434   |
| 罐頭食品   | 2,379     | —      | —      | —      | —       | —       | —       | 644    | 867    | 364    | 148    | 262     | 94      |
| 其他     | 173,645   | 24,207 | 39,777 | 12,396 | 12,647  | 11,370  | 5,630   | 6,559  | 15,974 | 11,641 | 12,950 | 11,630  | 8,864   |

## (77) 各港主要貨物進港價值

民國37年12月31日

單位：台幣千元

|             | 共計          | 一月        | 二月        | 三月        | 四月        | 五月        | 六月        | 七月         | 八月         | 九月         | 十月         | 十一月        | 十二月         |
|-------------|-------------|-----------|-----------|-----------|-----------|-----------|-----------|------------|------------|------------|------------|------------|-------------|
| 合計          | 476,431,502 | 6,452,662 | 5,730,844 | 8,390,308 | 9,419,181 | 9,210,348 | 6,145,422 | 13,128,416 | 19,115,771 | 23,648,357 | 27,345,722 | 99,517,139 | 248,327,332 |
| 礫 砂 類       | 428,254     | 11,167    | 4,969     | 7,583     | 150,155   | 8,350     | 13,808    | 95,507     | 60,288     | 1,122      | —          | 65,740     | 9,565       |
| 礫 物 油       | 46,052,182  | 101,307   | 184,420   | 23,164    | 106,189   | 383,519   | 163,043   | 3,438,494  | 3,930,412  | 3,078,837  | 10,647,574 | 10,212,286 | 13,762,937  |
| 豆 餅 與 肥 料   | 46,473,441  | 888,083   | 644,956   | 1,051,820 | 1,026,082 | 824,936   | 674,163   | 1,601,231  | 2,049,020  | 1,760,182  | 1,617,465  | 2,177,613  | 32,157,870  |
| 五 金 類       | 485,065     | 216,990   | 43,901    | 63,914    | —         | —         | —         | —          | —          | —          | —          | —          | 160,260     |
| 麥 麵 粉       | 5,339,159   | 303,033   | 253,104   | 309,331   | 114,999   | 296,256   | 116,146   | 216,535    | 291,363    | 84,135     | 286,717    | 1,790,970  | 1,276,570   |
| 棉 紗 及 織 成 品 | 162,975,586 | 2,232,237 | 113,253   | 2,114,923 | —         | —         | 2,367,881 | 3,752,215  | 3,443,108  | 4,357,368  | 4,931,710  | 57,067,066 | 82,595,825  |
| 木 類         | 5,728,697   | 95,157    | 8,755     | 2,452     | 51,256    | 156,091   | 92,211    | 18,516     | 305,809    | 498,296    | 218,006    | 838,668    | 3,441,480   |
| 化 學 品       | 21,081,464  | 82,935    | 499,068   | 838,732   | 641,763   | —         | 111,436   | 240,064    | 2,656,687  | 9,881,656  | 1,189,638  | 689,470    | 4,250,015   |
| 機 器 及 機 件   | 96,443,167  | 262,118   | 400,454   | 284,782   | —         | 134,997   | 1,652,641 | 1,815,005  | 3,662,197  | 1,136,180  | 4,350,591  | 10,871,551 | 71,872,601  |
| 煤           | —           | —         | —         | —         | —         | —         | —         | —          | —          | —          | —          | —          | —           |
| 糖           | —           | —         | —         | —         | —         | —         | —         | —          | —          | —          | —          | —          | —           |
| 鹽           | —           | —         | —         | —         | —         | —         | —         | —          | —          | —          | —          | —          | —           |
| 茶           | 51,514      | 2,064     | 49,450    | —         | —         | —         | —         | —          | —          | —          | —          | —          | —           |
| 泥           | —           | —         | —         | —         | —         | —         | —         | —          | —          | —          | —          | —          | —           |
| 水 罐 頭 食 品   | —           | —         | —         | —         | —         | —         | —         | —          | —          | —          | —          | —          | —           |
| 其 他         | 91,372,973  | 2,257,571 | 3,528,514 | 3,693,607 | 7,328,737 | 7,404,199 | 954,093   | 1,950,829  | 2,696,837  | 2,850,581  | 4,104,021  | 15,803,775 | 38,800,209  |

## (78) 各港主要貨物出港價值

民國37年12月31日

單位：台幣千元

|        | 共計          | 一月        | 二月        | 三月        | 四月         | 五月         | 六月         | 七月         | 八月         | 九月         | 十月         | 十一月        | 十二月        |
|--------|-------------|-----------|-----------|-----------|------------|------------|------------|------------|------------|------------|------------|------------|------------|
| 合計     | 220,597,481 | 7,788,004 | 6,746,102 | 8,972,669 | 15,537,676 | 14,035,000 | 14,013,903 | 10,959,796 | 11,799,167 | 18,965,359 | 17,006,724 | 34,073,644 | 60,699,427 |
| 礫砂類    | 62,930      | —         | —         | —         | —          | —          | —          | 29,878     | 21,837     | —          | 6,294      | 4,921      | —          |
| 礦物油    | 32,832,594  | 15,000    | 232,900   | 320,575   | 104,729    | —          | 548,434    | 991,141    | 530,219    | 2,813,862  | 5,510,098  | 12,713,151 | 9,052,465  |
| 豆餅與肥料  | —           | —         | —         | —         | —          | —          | —          | —          | —          | —          | —          | —          | —          |
| 五金類    | 2,055,279   | 115,579   | 6,228     | 145,984   | 26,909     | 31,180     | —          | 216,063    | 280,722    | 59,224     | 72,700     | 378,640    | 722,000    |
| 豆麥麵粉   | —           | —         | —         | —         | —          | —          | —          | —          | —          | —          | —          | —          | —          |
| 棉紗及織成品 | —           | —         | —         | —         | —          | —          | —          | —          | —          | —          | —          | —          | —          |
| 竹木類    | 1,479,036   | 40,067    | 11,907    | 96,348    | 19,433     | 34,060     | 19,814     | 121,740    | 206,159    | 140,217    | 26,437     | 203,563    | 557,341    |
| 化學品    | 6,668,374   | 85,198    | —         | 169,757   | 266,832    | 227,205    | 306,097    | 751,258    | 538,653    | 497,409    | 530,905    | 1,846,939  | 1,448,121  |
| 機器及機件  | 607,840     | —         | —         | —         | —          | —          | —          | —          | 540,000    | —          | —          | 67,840     | —          |
| 煤      | 7,508,437   | 362,373   | 319,886   | 570,009   | 600,912    | 302,573    | 688,238    | 716,599    | 724,179    | 512,794    | 259,649    | 807,051    | 1,644,174  |
| 糖      | 88,494,580  | 4,053,996 | 3,705,136 | 4,472,066 | 9,269,694  | 9,974,725  | 9,818,513  | 5,499,643  | 3,572,660  | 3,960,759  | 1,665,481  | 6,012,864  | 26,489,043 |
| 鹽      | 8,460,255   | 795,468   | 20,157    | 66,000    | 985,810    | 290,930    | 214,890    | —          | —          | 2,897,000  | —          | 3,190,000  | —          |
| 茶      | 15,298,379  | —         | —         | 270,360   | —          | 225,808    | 284,165    | 415,078    | 772,037    | 2,044,795  | 2,064,613  | 1,965,757  | 7,255,766  |
| 水泥     | 3,186,718   | 2,256     | 120,978   | 322,002   | 2,835      | 481,030    | —          | 32,669     | 55,667     | 177,650    | 37,334     | 534,698    | 1,419,599  |
| 水果     | 6,373,422   | 276,980   | 241,680   | 449,448   | 407,297    | 241,301    | 391,836    | 260,301    | 260,198    | 600,572    | 1,275,694  | 837,721    | 1,184,354  |
| 罐頭食品   | 1,655,293   | —         | —         | —         | —          | —          | —          | 335,670    | 456,871    | 602,628    | 62,194     | 149,220    | 48,710     |
| 其他     | 45,914,344  | 2,041,087 | 2,087,230 | 2,088,120 | 3,853,225  | 2,226,188  | 1,741,916  | 1,589,756  | 3,893,965  | 4,658,449  | 5,495,325  | 5,361,279  | 10,877,804 |

## (79) 各港進出港旅客(港別)

民國37年12月31日

|     |    | 總計      | 一月    | 二月    | 三月    | 四月     | 五月     | 六月     | 七月     | 八月     | 九月     | 十月     | 十一月    | 十二月    |
|-----|----|---------|-------|-------|-------|--------|--------|--------|--------|--------|--------|--------|--------|--------|
| 總計  | 進港 | 138,544 | 9,700 | 8,000 | 9,695 | 12,854 | 11,348 | 10,124 | 12,048 | 11,836 | 10,780 | 11,936 | 10,643 | 19,580 |
|     | 出港 | 75,155  | 5,996 | 3,964 | 5,459 | 5,920  | 6,306  | 6,703  | 8,684  | 7,113  | 6,436  | 6,282  | 6,076  | 6,216  |
| 基隆港 | 進港 | 101,592 | 7,070 | 6,025 | 7,466 | 9,608  | 8,627  | 7,565  | 9,244  | 8,203  | 6,106  | 6,832  | 8,141  | 16,705 |
|     | 出港 | 46,896  | 3,973 | 2,587 | 3,726 | 4,066  | 4,176  | 4,582  | 3,595  | 4,211  | 3,561  | 3,963  | 4,070  | 4,386  |
| 高雄港 | 進港 | 18,687  | 1,268 | 1,112 | 1,183 | 1,545  | 1,146  | 1,262  | 1,391  | 1,983  | 2,620  | 1,843  | 1,488  | 1,846  |
|     | 出港 | 13,610  | 771   | 741   | 689   | 755    | 960    | 868    | 3,699  | 1,373  | 1,104  | 772    | 1,046  | 832    |
| 花蓮港 | 進港 | 3,851   | 321   | —     | —     | 350    | —      | —      | —      | 219    | 403    | 2,315  | 233    | 10     |
|     | 出港 | 1,491   | 311   | —     | —     | —      | —      | —      | —      | 161    | 360    | 428    | 217    | 14     |
| 淡水港 | 進港 | 355     | 84    | 44    | —     | —      | —      | —      | —      | —      | 217    | —      | —      | 10     |
|     | 出港 | —       | —     | —     | —     | —      | —      | —      | —      | —      | —      | —      | —      | —      |
| 馬公港 | 進港 | 9,075   | 542   | 574   | 749   | 775    | 883    | 863    | 927    | 1,089  | 926    | 695    | 433    | 619    |
|     | 出港 | 10,319  | 678   | 508   | 832   | 814    | 816    | 973    | 1,244  | 1,017  | 1,063  | 903    | 634    | 837    |
| 布袋港 | 進港 | 1,667   | 194   | 149   | 128   | 320    | 146    | 94     | 127    | 156    | 216    | 32     | 58     | 47     |
|     | 出港 | 651     | 51    | 55    | 53    | 75     | 46     | 56     | 47     | 76     | 73     | 53     | 32     | 34     |
| 安平港 | 進港 | 3,317   | 221   | 96    | 169   | 265    | 546    | 340    | 359    | 186    | 292    | 219    | 290    | 343    |
|     | 出港 | 2,188   | 212   | 73    | 159   | 210    | 308    | 224    | 99     | 275    | 275    | 163    | 77     | 113    |

(80) 各港進出港旅客(性別)

民國37年12月31日

|      |  | 進 港     |         |        |     |       | 出 港    |        |        |     |     |
|------|--|---------|---------|--------|-----|-------|--------|--------|--------|-----|-----|
|      |  | 共 計     | 男       | 女      | 幼 童 | 未 詳   | 共 計    | 男      | 女      | 幼 童 | 未 詳 |
| 總 計  |  | 138,544 | 107,929 | 28,690 | 706 | 1,219 | 75,155 | 61,483 | 12,526 | 296 | 844 |
| 一 月  |  | 9,700   | 8,074   | 1,620  | 6   | —     | 5,996  | 5,120  | 876    | —   | 60  |
| 二 月  |  | 8,000   | 6,814   | 1,175  | —   | 11    | 3,964  | 3,314  | 591    | —   | 59  |
| 三 月  |  | 9,695   | 7,793   | 1,757  | 39  | 106   | 5,459  | 4,263  | 947    | 25  | 224 |
| 四 月  |  | 12,854  | 10,135  | 2,500  | 83  | 136   | 5,920  | 4,837  | 996    | 47  | 40  |
| 五 月  |  | 11,348  | 8,835   | 2,334  | 65  | 114   | 6,306  | 4,978  | 1,251  | 23  | 54  |
| 六 月  |  | 10,124  | 8,057   | 1,993  | 60  | 14    | 6,703  | 5,608  | 1,048  | 42  | 5   |
| 七 月  |  | 12,048  | 9,721   | 2,269  | 14  | 44    | 5,684  | 7,528  | 1,152  | 2   | 2   |
| 八 月  |  | 11,836  | 9,047   | 2,680  | 68  | 41    | 7,113  | 5,783  | 1,258  | 42  | 30  |
| 九 月  |  | 10,780  | 9,256   | 2,435  | 76  | 13    | 6,436  | 5,194  | 1,232  | 10  | —   |
| 十 月  |  | 11,936  | 9,851   | 1,892  | 71  | 122   | 6,282  | 5,122  | 1,116  | 44  | —   |
| 十一 月 |  | 10,643  | 7,726   | 2,675  | 54  | 188   | 6,076  | 5,045  | 1,006  | 25  | —   |
| 十二 月 |  | 19,580  | 13,620  | 5,360  | 170 | 430   | 6,216  | 4,697  | 1,113  | 36  | 370 |

(81) 各 港 人 口 檢 疫

民國37年12月31日

|      | 合 計    | 霍 亂   | 鼠 疫   | 天 花    | 傷 寒   |
|------|--------|-------|-------|--------|-------|
| 總 計  | 50,295 | 8,370 | 3,212 | 29,959 | 8,754 |
| 基高淡舊 | 21,695 | 2,298 | 358   | 12,059 | 6,980 |
| 隆雄水港 | 8,748  | 189   | 19    | 5,400  | 140   |
| 海海港  | 1,734  | 222   | 1,033 | 189    | 290   |
| 港港檢  | 2,158  | 1,766 | —     | 892    | —     |
| 中袋平公 | 4,107  | 1,019 | 1,333 | 1,519  | 236   |
| 港港檢  | 2,361  | 619   | —     | 817    | 925   |
| 蘇花臺  | 4,021  | 1,046 | 469   | 2,409  | 97    |
| 澳運東  | 1,724  | 600   | —     | 1,124  | —     |
| 蘇花臺  | 1,328  | —     | —     | 1,328  | —     |
| 蘇花臺  | 1,813  | 725   | —     | 1,088  | —     |
| 蘇花臺  | 606    | 386   | —     | 134    | 86    |

政 航 丙  
(82) 基隆港船舶分項

民國37年12月31日

| 項 別     |                | 艘 數 | 總 噸 數  | 項 別 |             | 艘 數     | 總 噸 數  |
|---------|----------------|-----|--------|-----|-------------|---------|--------|
| 各 級 共 計 |                | 143 | 24,019 | 用   | 客 貨 船       | —       | —      |
| 種 類     | 拖 機 船          | 4   | 140    | 途   | 客 貨 船       | 90      | 21,525 |
|         | 帆 船            | 67  | 6,314  |     | 客 貨 船       | —       | —      |
|         | 漁 船            | 42  | 2,290  |     | 拖 漁 船       | 11      | 20     |
|         | 小 輪            | 21  | 263    |     | 撈 船         | 42      | 2,290  |
|         | 輪 船            | 9   | 15,012 |     | 船           | 5 年 以 內 | 73     |
| 航 路     | 遠 洋 船          | 3   | 12,732 |     | 5 年 — 10 年  | 20      | 1,941  |
|         | 近 海 船          | 10  | 3,503  |     | 10 年 — 20 年 | 26      | 8,002  |
|         | 沿 海 船          | 109 | 7,521  |     | 20 年 — 30 年 | 7       | 455    |
|         | 長 航 江 輪        | —   | —      | 齡   | 30 年 以 上    | —       | —      |
|         | 本 港 輪          | —   | —      |     | 未 詳         | 17      | 1,148  |
|         | 內 河 小 輪 船      | 21  | 263    | 船   | 銅 鐵 木       | 20      | 16,136 |
| 噸 級     | 20 噸 以 下       | 37  | 430    | 質   |             | 1       | 20     |
|         | 20噸— 200噸      | 94  | 7,549  |     |             | 122     | 7,863  |
|         | 201噸— 500噸     | 6   | 1,679  | 經 營 | 國 公 民       | —       | —      |
|         | 501噸— 1,000噸   | 3   | 1,629  |     |             | 58      | 19,919 |
|         | 1,001噸— 3,000噸 | 1   | 2,135  |     |             | 85      | 4,100  |
|         | 3,001噸— 5,000噸 | 1   | 3,821  | 燃 料 | 燒 燒 油 煤     | 136     | 16,580 |
|         | 5,001噸— 8,000噸 | 1   | 6,776  |     |             | 7       | 7,439  |

(83) 高雄港船舶分項

民國37年12月31日

| 項 別             |                 | 艘 數 | 總 噸 數 | 項 別     |             | 艘 數   | 總 噸 數 |
|-----------------|-----------------|-----|-------|---------|-------------|-------|-------|
| 各 級 共 計         |                 | 196 | 9,630 | 用       | 客 船         | —     | —     |
| 種 類             | 拖 船             | 4   | 126   | 途       | 貨 船         | 46    | 2,773 |
|                 | 機 帆 船           | 83  | 6,030 |         | 客 貨 船       | 42    | 3,360 |
|                 | 漁 船             | 104 | 3,371 |         | 客 拖 船       | 4     | 126   |
|                 | 小 輪             | 4   | 75    |         | 漁 撈 船       | 104   | 3,371 |
|                 | 輪 船             | 1   | 28    |         |             |       |       |
| 航 路             | 遠 洋 船           | —   | —     | 齡       | 5 年 以 內     | 104   | 4,385 |
|                 | 近 海 船           | 2   | 279   |         | 5 年 — 10 年  | 26    | 1,432 |
|                 | 沿 海 船           | 194 | 9,351 |         | 10 年 — 20 年 | 36    | 1,383 |
|                 | 長 航 江 輪         | —   | —     |         | 20 年 — 30 年 | 1     | 77    |
|                 | 木 港 輪           | —   | —     |         | 未 詳         | 29    | 2,353 |
| 噸 級             | 內 河 小 輪 船       | —   | —     | 質       | 鋼 鐵 木       | 2     | 76    |
|                 | 20 噸 以 下        | 4   | 75    |         |             | 1     | —     |
|                 | 20噸 — 200噸      | 190 | 9,126 |         |             | 194   | 1,854 |
|                 | 201噸 — 500噸     | 2   | 429   | 經 營     | 國 公 民 營 營   | —     | —     |
|                 | 501噸 — 1,000噸   | —   | —     |         |             | 29    | 1,570 |
|                 | 1,001噸 — 3,000噸 | —   | —     |         |             | 167   | 8,060 |
| 3,001噸 — 5,000噸 | —               | —   | 燃 料   | 燒 油 燒 煤 | 195         | 9,607 |       |
| 5,001噸 — 8,000噸 | —               | —   |       |         | 1           | 23    |       |

## (84) 各港船舶檢查

民國37年12月31日

|     | 合計    |            | 輪船 |           | 機帆船 |           | 帆船  |          | 漁船  |          | 小輪船 |        | 拖船 |    | 駁船 |          |
|-----|-------|------------|----|-----------|-----|-----------|-----|----------|-----|----------|-----|--------|----|----|----|----------|
|     | 艘數    | 噸數         | 艘數 | 噸數        | 艘數  | 噸數        | 艘數  | 噸數       | 艘數  | 噸數       | 艘數  | 噸數     | 艘數 | 噸數 | 艘數 | 噸數       |
| 合計  | 1,138 | 114,546.32 | 42 | 85,160.45 | 122 | 12,624.57 | 390 | 8,268.78 | 495 | 5,662.92 | 21  | 187.48 | —  | —  | 68 | 2,642.12 |
| 基隆港 | 706   | 88,636.62  | 33 | 64,870.25 | 62  | 9,768.59  | 380 | 8,083.91 | 165 | 3,591.00 | 15  | 161.35 | —  | —  | 51 | 2,161.51 |
| 高雄港 | 432   | 25,909.70  | 9  | 20,290.20 | 60  | 2,855.98  | 10  | 184.87   | 330 | 2,071.92 | 6   | 26.12  | —  | —  | 17 | 480.61   |

## (85) 各港船舶丈量

民國37年12月31日

|     | 合計  |           | 輪船 |          | 機帆船 |          | 帆船  |          | 漁船  |          | 小輪船 |        | 拖船 |        | 駁船 |        |
|-----|-----|-----------|----|----------|-----|----------|-----|----------|-----|----------|-----|--------|----|--------|----|--------|
|     | 艘數  | 噸數        | 艘數 | 噸數       | 艘數  | 噸數       | 艘數  | 噸數       | 艘數  | 噸數       | 艘數  | 噸數     | 艘數 | 噸數     | 艘數 | 噸數     |
| 合計  | 767 | 21,660.93 | 3  | 6,978.50 | 38  | 2,148.65 | 347 | 7,048.70 | 328 | 4,011.32 | 14  | 109.31 | 16 | 472.60 | 21 | 891.85 |
| 基隆港 | 548 | 18,898.77 | 3  | 6,978.50 | 18  | 1,189.43 | 344 | 7,018.46 | 154 | 2,737.34 | 8   | 83.19  | —  | —      | 21 | 891.85 |
| 高雄港 | 219 | 2,762.16  | —  | —        | 20  | 959.22   | 3   | 30.24    | 174 | 1,273.98 | 6   | 26.12  | 16 | 472.60 | —  | —      |



# (86) 各 港 船 舶 失 事

民國37年12月31日

| 船 名   | 噸位    | 所 屬 公 司     | 載 運 情 形      | 航 線 及 失 事 地 點             | 失 事 日 期 | 失 事 原 因           | 船 員 死 亡 人 數 | 旅 客 死 亡 人 數 | 貨 物 損 失 噸 數    | 船 舶 損 毀 情 形     |
|-------|-------|-------------|--------------|---------------------------|---------|-------------------|-------------|-------------|----------------|-----------------|
| 臺 南   | 7,070 | 臺灣航業公司      | 空 船          | 基 隆 港 內                   | 37.1    | 移靠時因風致右車葉被浮筒錄纏壓   | —           | —           | —              | 右 車 葉 稍 損       |
| 海 興   | 115   | 合 興 公 司     | 空 船          | 基 隆 港 八 尺 門               | 37.1    | 因損壞停泊待修遇風雨劇瀾      | —           | —           | —              | 沉 沒             |
| 瑞 大   | —     | 林 依 取       | 客40人食料及什物    | 臺 中 港 北 防 波 堤 外           | 37.1    | 機器被颶風打壞           | 不明          | 11人         | 全部損失           | —               |
| 興 隆   | 52    | —           | 香 蕉 200 件    | 臺 中 至 上 海 牛 山 島 附 近       | 37.5    | 機 器 障 礙           | —           | —           | —              | —               |
| 臺航11號 | 151   | 臺灣航業公司      | 空 船          | 臺 東 灯 臺 外                 | 37.3    | 遇 風 觸 礁           | —           | —           | —              | 船 身 觸 礁 破 裂 沉 沒 |
| 順 福   | 29    | 鄭 角         | 水 及 魚 餅      | 高 雄 至 琉 球 菲 島 海 面         | 36.1    | 擱 淺               | —           | —           | 冰 及 魚 餅 計 13 噸 | 船 底 破 三 洞       |
| 太 平   | 130   | 連 進 行       | 什 貨          | 高 雄 至 上 海 東 引 島 南 面       | 37.2    | 觸 礁 沉 沒           | —           | —           | 什 貨 72 噸       | 船 底 破 貨         |
| 金 雙 興 | 28    | —           | 帶 魚 10,000 斤 | 祥 芝 至 梧 棲                 | 37.3    | 遇 風 觸 梧 棲 港 防 波 堤 | —           | —           | —              | 船 隻 全 損         |
| 光 進   | 101   | 光 華 貿 易 公 司 | 水 泥 1,800 包  | 蘇 澳 至 花 蓮 港 失 事 於 南 澳 附 近 | 37.4    | 擱 礁               | —           | —           | 水 泥 730 噸      | —               |
| 慶 龍   | 28    | 黃 天 賞       | 捕 魚          | 臺 灣 沿 海                   | 37.3    | 擱 淺               | —           | —           | —              | —               |
| 勝 福   | 28    | 李 璉         | 浦 魚          | 沿 海 捕 魚                   | 37.5    | —                 | —           | —           | —              | 車 心 斷 壞         |
| 星 光   | 37    | 光 華 貿 易 行   | 載 客 貨        | 高 雄 至 馬 公 澎 湖 附 近         | 37.8    | 遇 霧 擱 礁           | —           | —           | 貨 15 噸         | 前 部 船 底 損 壞     |

# 各 港 船 舶 失 事 (續)

民國37年12月31日

| 船 名    | 噸位    | 所 屬 公 司     | 載 運 情 形       | 航 線 及 失 事 地 點       | 失 事 日 期 | 失 事 原 因  | 船 員 死 亡 人 數 | 旅 客 死 亡 人 數 | 貨 物 損 失 噸 數 | 船 舶 損 毀 情 形 |
|--------|-------|-------------|---------------|---------------------|---------|----------|-------------|-------------|-------------|-------------|
| 鷺 江    | 420   | 中國海運服務社代理   | 汽油20桶茶什什貨700件 | 基隆港6號碼頭             | 37.8    | 汽油箱爆炸    | 1           | 傷           | 汽油1桶        | 鎗板三塊        |
| 臺 中    | 3,820 | 臺 航 公 司     | 空 船           | 基隆港13號碼頭            | 37.8    | 車葉與碼頭擦碰  | —           | —           | —           | 推進器子尖撞灣     |
| 高 雄    | 3,499 | 臺 航 公 司     | 枕木 7,000根     | 基隆港17號碼頭            | 37.8    | 因風與華興船擦撞 | —           | —           | —           | —           |
| 福 春    | 51    | 福春輪船行       | 貨 物           | 高雄至汕頭失事於東經119度北緯23度 | 37.10   | —        | —           | —           | —           | 車 心 折 斷     |
| 大 中    | 148   | 第一汽船有限公司    | 客 貨           | 高州至高雄失事地北緯19度東經218  | 37.11   | 遇風船繩切斷   | —           | —           | 貨 500公斤     | 船上欄杆破損      |
| 光 華    | 65    | 光華貿易有限公司    | 客 貨           | 汕 頭 至 高 雄           | 37.11   | 遇 風      | —           | —           | 貨 187公斤     | 船身灰條脫落      |
| 天 龍    | 43    | 天 一 輪 船 行   | 客 貨           | 高雄至汕頭航至東吉島附近遇風      | 37.11   | 遇 風      | —           | —           | 貨 3 噸       | —           |
| 東 榮    | 105   | 泰和輪船公司      | 什貨 70 噸       | 南 箕 山 列 島           | 37.9    | 遇 風 船 漏  | —           | —           | 貨 27 噸      | 船 身 破 損     |
| 臺交119號 | 189   | 臺灣航業公司      | 什貨 80 噸       | 淡 水 外 瑞 平 村         | 37.17   | 遇 風 擱 淺  | 1           | 3           | 貨 60 噸      | 船身一部於波浪打散   |
| 臺交15號  | 64    | 臺灣永產公司      | 空 船           | 新 竹 頭 浦 海 面         | 37.10   | 遇 風 擱 淺  | —           | —           | —           | —           |
| 華 海    | 3,404 | —           | 燒 煤           | 基 隆 港 內             | 37.11   | 斷 纜      | —           | —           | —           | —           |
| 凌 雲    | 4,986 | 壽 康 公 司     | 空 船           | 基 隆 港 鍊 半 島         | 37.10   | 擱 礁      | —           | —           | —           | 船被擱久船底漏水    |
| 建 文    | 2,103 | 益 祥 輪 船 公 司 | 什貨 4,356噸     | 上 海 至 基 隆           | 37.12   | 船 舵 損 壞  | —           | —           | —           | 船 舵 損 壞     |

# IV 鐵 路

## (甲) 車 務

(87) 臺灣省省營鐵路營業里程及站數

民國37年12月31日

| 線 別                 | 單線或複線 | 起 訖 點 |      | 營業里程<br>(公 里) | 合 計  | 客貨運站 | 客 運 站 | 貨 運 站 | 號 誌 站 |     |     |    |    |
|---------------------|-------|-------|------|---------------|------|------|-------|-------|-------|-----|-----|----|----|
|                     |       | 起 點   | 訖 點  |               |      |      |       |       |       |     |     |    |    |
| <b>總 計</b>          |       |       |      | 917.3         | 192  | 174  | 7     | 7     | 4     |     |     |    |    |
| 縱 貫 宜 平 淡 臺 集 屏 竹 臺 | 複 線   | 線     | 基民新田 | 隆雄市町          | 竹嘉高高 | 雄    | 南義雄港  | 125.7 | 79    | 70  | 2   | 4  | 3  |
|                     |       |       | 竹嘉   | 南義            | 民新   | 雄市   | 162.9 | 50.1  |       |     |     |    |    |
|                     | 單 線   | 線     | 基八   | 隆塔            | 八蘇   | 塔澳   | 3.7   | 23    | 22    | 1   |     |    |    |
|                     |       |       | 三    | 嶺             | 菁    | 桐    | 12.9  |       |       |     | 4   | 4  |    |
|                     | 單 線   | 線     | 樺臺北  | 山北投           | 臺淡新  | 北水投  | 1.2   | 9     | 7     | 2   |     |    |    |
|                     |       |       | 竹王   | 南田            | 彰追   | 化分   | 89.3  |       |       |     | 2.1 | 14 | 14 |
|                     | 單 線   | 線     | 二高   | 水港            | 外    | 車    | 29.7  | 6     | 6     |     |     |    |    |
|                     |       |       | 鳳社   | 山邊            | 林東   | 東    | 9.4   |       |       | 15  | 12  | 1  | 1  |
|                     | 單 線   | 線     | 新    | 竹             | 竹    | 東    | 16.6  | 2     | 2     |     |     |    |    |
|                     |       |       | 花    | 市市東           | 臺東臺  | 東港岸  | 170.7 |       |       | 4.0 | 37  | 2  | 1  |
|                     | 單 線   | 線     | 蓮蓮   | 蓮蓮            | 花東   | 蓮海   | 4.0   | 40    | 37    | 2   | 1   |    |    |
|                     |       |       |      |               |      |      | 1.2   |       |       |     |     |    |    |

## (88) 臺灣省省營鐵路車輛

民國37年12月31日

單位：輛

|         | 一月    | 二月    | 三月    | 四月    | 五月    | 六月    | 七月    | 八月    | 九月    | 十月    | 十一月   | 十二月   |
|---------|-------|-------|-------|-------|-------|-------|-------|-------|-------|-------|-------|-------|
| 機 車     |       |       |       |       |       |       |       |       |       |       |       |       |
| 合 計     | 253   | 253   | 253   | 253   | 253   | 253   | 253   | 253   | 253   | 253   | 253   | 253   |
| 完 好 者   | 153   | 152   | 148   | 147   | 154   | 163   | 154   | 164   | 173   | 168   | 160   | 163   |
| 損 壞 待 修 | 100   | 101   | 105   | 106   | 99    | 90    | 99    | 89    | 80    | 85    | 93    | 90    |
| 客 車     |       |       |       |       |       |       |       |       |       |       |       |       |
| 合 計     | 464   | 464   | 464   | 464   | 462   | 462   | 461   | 461   | 464   | 459   | 461   | 456   |
| 完 好 者   | 368   | 373   | 374   | 398   | 391   | 376   | 359   | 364   | 399   | 400   | 404   | 406   |
| 損 壞 待 修 | 96    | 91    | 90    | 66    | 71    | 86    | 102   | 97    | 65    | 59    | 57    | 50    |
| 貨 車     |       |       |       |       |       |       |       |       |       |       |       |       |
| 合 計     | 5,791 | 5,790 | 5,786 | 5,764 | 5,727 | 5,739 | 5,730 | 5,729 | 5,724 | 5,706 | 5,705 | 5,703 |
| 完 好 者   | 5,204 | 5,196 | 5,243 | 5,498 | 5,494 | 5,395 | 5,367 | 5,349 | 5,503 | 5,498 | 5,502 | 5,500 |
| 損 壞 待 修 | 587   | 594   | 543   | 266   | 233   | 344   | 363   | 380   | 221   | 208   | 203   | 203   |

說明：機車損壞待修輛數包含停用機車在廠修理機車在段洗爐檢修機車。

(89) 臺灣省省營鐵路每日列車運轉概況

民國37年12月31日

| 列 車 別   | 每 日 行 車 次 數 | 平 均 速 度 (每 小 時 公 里) | 平 均 牽 引 噸 數 | 每 日 列 車 公 里 |
|---------|-------------|---------------------|-------------|-------------|
| 西 綫     |             |                     |             |             |
| 合 計     | 357         | —                   | —           | 23,837.6    |
| 旅 客 列 車 | 176         | 40.6                | 244         | 13,485.8    |
| 貨 物 列 車 | 55          | 33.8                | 513         | 8,143.3     |
| 混 合 列 車 | 44          | 28.4                | 125         | 904.8       |
| 廻 送 列 車 | 60          | 30.3                | —           | 538.4       |
| 汽 油 車   | 22          | 45.8                | —           | 495.3       |
| 東 綫     |             |                     |             |             |
| 合 計     | 32          | —                   | —           | 1,923.6     |
| 旅 客 列 車 | 2           | 22.8                | 89          | 341.4       |
| 貨 物 列 車 | 7           | 18.0                | 109         | 237.9       |
| 混 合 列 車 | 21          | 20.0                | 98          | 996.8       |
| 廻 送 列 車 | —           | 20.0                | —           | 6.1         |
| 汽 油 車   | 2           | 30.0                | —           | 341.4       |

## (90) 臺灣省省營鐵路列車延誤統計

民國37年12月31日

| 項 目       | 上 半 年   |           |                     |                       | 下 半 年   |           |                     |                       |
|-----------|---------|-----------|---------------------|-----------------------|---------|-----------|---------------------|-----------------------|
|           | 列 車 次 數 | 總 延 誤 時 分 | 每 次 列 車 平 均 延 誤 時 分 | 每 十 萬 公 里 平 均 延 誤 時 分 | 列 車 次 數 | 總 延 誤 時 分 | 每 次 列 車 平 均 延 誤 時 分 | 每 十 萬 公 里 平 均 延 誤 時 分 |
| 西 綫       |         |           |                     |                       |         |           |                     |                       |
| 總 計 或 平 均 | 59,773  | 246,999   | 4.1                 | 6.601                 | 62,057  | 289,947   | 4.6                 | 7,232                 |
| 旅 客       | 25,003  | 82,779    | 3.3                 | 4,078                 | 29,727  | 100,839   | 3.3                 | 4,347                 |
| 貨 物       | 11,337  | 123,273   | 9.2                 | 8,502                 | 11,262  | 142,191   | 12.6                | 9,943                 |
| 混 合       | 5,411   | 17,154    | 3.1                 | 12.253                | 7,062   | 30,735    | 4.3                 | 21,954                |
| 遞 送       | 12,860  | 18,996    | 1.4                 | 17,269                | 10,177  | 13,647    | 1.3                 | 13,647                |
| 汽 油       | 3,152   | 4,797     | 1.5                 | 4,797                 | 3,829   | 2,535     | 0.6                 | 2,814                 |
| 東 綫       |         |           |                     |                       |         |           |                     |                       |
| 總 計 或 平 均 | 6,090   | 11,473    | 1.9                 | 3,443                 | 4,809   | 5,039     | 1.0                 | 2,239                 |
| 旅 客       | 266     | 524       | 2.0                 | 1,170                 | 134     | 410       | 3.0                 | 1,807                 |
| 貨 物       | 1,942   | 2,914     | 1.5                 | 4,182                 | 588     | 978       | 1.7                 | 3,649                 |
| 混 合       | 3,602   | 6,475     | 1.8                 | 3,720                 | 3,876   | 3,236     | 0.8                 | 2,633                 |
| 遞 送       | 9       | —         | —                   | —                     | 7       | —         | —                   | —                     |
| 汽 油       | 271     | 1,560     | 5.8                 | 3,788                 | 204     | 415       | 2.0                 | 1,548                 |

(91) 臺灣省省營鐵路最近十年來貨物運輸量

民國37年12月31日

單位：公噸

|        | 總計        |           |         |        | 西線        |           |         |        | 東線      |         |        |       |
|--------|-----------|-----------|---------|--------|-----------|-----------|---------|--------|---------|---------|--------|-------|
|        | 貨物        |           |         | 行李及包裹  | 貨物        |           |         | 行李及包裹  | 貨物      |         |        | 行李及包裹 |
|        | 共計        | 整車        | 零擔      |        | 共計        | 整車        | 零擔      |        | 共計      | 整車      | 零擔     |       |
| 民國二十八年 | 8,713,387 | 8,217,489 | 495,898 | 23,934 | 8,272,505 | 7,794,319 | 478,186 | 23,380 | 440,682 | 423,170 | 17,712 | 554   |
| 民國二十九年 | 8,528,526 | 8,039,533 | 488,993 | 28,777 | 8,105,212 | 7,633,430 | 421,882 | 28,069 | 423,214 | 406,103 | 17,111 | 707   |
| 民國三十年  | 8,997,066 | 8,567,364 | 429,702 | 32,777 | 8,541,032 | 8,130,103 | 410,929 | 32,035 | 456,034 | 437,261 | 18,773 | 742   |
| 民國三十一年 | 8,676,336 | 8,321,286 | 355,050 | 28,820 | 8,237,142 | 7,899,206 | 337,936 | 28,156 | 439,194 | 422,060 | 17,114 | 664   |
| 民國三十二年 | 8,362,963 | 8,068,650 | 314,313 | 24,986 | 7,920,762 | 7,622,152 | 298,610 | 24,307 | 462,201 | 446,498 | 15,703 | 679   |
| 民國三十三年 | 7,180,592 | 6,977,628 | 202,964 | —      | 6,810,794 | 6,618,994 | 191,800 | —      | 369,798 | 358,634 | 11,164 | —     |
| 民國三十四年 | 1,855,304 | 1,772,662 | 82,642  | —      | 1,747,378 | 1,669,594 | 77,784  | —      | 107,926 | 103,068 | 4,858  | —     |
| 民國三十五年 | 2,408,170 | 2,293,106 | 115,064 | —      | 2,335,955 | 2,230,041 | 105,914 | —      | 72,215  | 63,065  | 9,150  | —     |
| 民國三十六年 | 3,540,136 | 3,354,051 | 176,085 | —      | 3,469,995 | 3,301,231 | 168,764 | —      | 70,141  | 62,820  | 7,321  | —     |
| 民國三十七年 | 4,636,515 | 4,460,252 | 176,263 | —      | 4,503,160 | 4,333,744 | 169,416 | —      | 133,355 | 126,508 | 6,847  | —     |

(92) 臺灣省省營鐵路最近十年來客運人數

民國37年12月31日

單位：一人

|        | 總計         |        |            |            | 西線         |        |           |            | 東線        |        |           |  |
|--------|------------|--------|------------|------------|------------|--------|-----------|------------|-----------|--------|-----------|--|
|        | 共計         | 一等     | 二等         | 三等         | 共計         | 一等     | 二等        | 三等         | 共計        | 二等     | 三等        |  |
| 民國二十八年 | 32,867,517 | 4,788  | 549,666    | 32,313,063 | 30,878,584 | 4,788  | 518,649   | 30,355,147 | 1,986,933 | 31,017 | 1,957,916 |  |
| 民國二十九年 | 40,705,911 | 7,260  | 911,165    | 39,787,486 | 38,175,706 | 7,260  | 872,070   | 37,296,376 | 2,530,265 | 39,095 | 2,491,110 |  |
| 民國三十年  | 47,151,850 | 8,333  | 1,328,186  | 45,815,331 | 44,335,715 | 8,333  | 1,273,828 | 43,053,554 | 2,816,135 | 54,358 | 2,761,777 |  |
| 民國三十一年 | 46,342,569 | 5,217  | 45,265,478 | 45,265,478 | 43,725,184 | 5,217  | 1,035,909 | 42,684,058 | 2,617,385 | 35,965 | 2,581,420 |  |
| 民國三十二年 | 57,265,823 | 5,753  | 1,328,582  | 55,931,488 | 54,116,114 | 5,753  | 1,287,623 | 52,824,738 | 3,147,709 | 40,959 | 3,106,750 |  |
| 民國三十三年 | 65,442,064 | 7,185  | 1,755,321  | 63,679,558 | 62,087,643 | 7,185  | 1,702,023 | 60,376,435 | 3,354,421 | 53,298 | 3,301,123 |  |
| 民國三十四年 | 42,457,971 | 4,469  | 959,266    | 41,494,236 | 40,974,113 | 4,469  | 958,579   | 40,011,065 | 1,483,858 | 687    | 1,483,171 |  |
| 民國三十五年 | 44,940,928 | 9,348  | 956,164    | 43,975,416 | 43,264,200 | 9,348  | 931,055   | 42,323,797 | 1,676,728 | 25,109 | 1,651,619 |  |
| 民國三十六年 | 47,574,027 | 12,755 | 1,805,064  | 45,756,208 | 46,174,197 | 12,755 | 1,776,329 | 44,385,113 | 1,399,830 | 28,735 | 1,371,095 |  |
| 民國三十七年 | 58,651,954 | 14,736 | 2,172,541  | 56,464,677 | 56,970,848 | 14,736 | 2,143,892 | 54,812,220 | 1,681,106 | 28,649 | 1,652,457 |  |

(93) 臺灣省省營鐵路客運人數

民國37年12月31日

|      |  | 總計         | 一         | 二         | 三         | 四         | 五         |
|------|--|------------|-----------|-----------|-----------|-----------|-----------|
|      |  |            | 月         | 月         | 月         | 月         | 月         |
| 各綫總計 |  |            |           |           |           |           |           |
| 總計   |  | 58,651,954 | 3,912,893 | 3,938,164 | 6,129,270 | 4,222,580 | 4,254,974 |
| 頭等   |  | 14,736     | 1,103     | 1,742     | 973       | 919       | 1,069     |
| 二等   |  | 2,172,541  | 178,468   | 121,212   | 141,253   | 145,310   | 170,206   |
| 三等   |  | 56,464,677 | 3,733,322 | 3,815,210 | 5,987,044 | 4,076,351 | 4,083,699 |
| 西綫   |  |            |           |           |           |           |           |
| 共計   |  | 56,970,848 | 3,812,505 | 3,797,295 | 5,988,298 | 4,080,283 | 4,092,270 |
| 頭等   |  | 14,736     | 1,103     | 1,742     | 973       | 919       | 1,069     |
| 二等   |  | 2,143,892  | 178,468   | 120,033   | 137,742   | 142,101   | 166,208   |
| 三等   |  | 54,812,220 | 3,632,934 | 3,675,520 | 5,849,583 | 3,937,263 | 3,924,993 |
| 東綫   |  |            |           |           |           |           |           |
| 共計   |  | 1,681,106  | 100,388   | 140,869   | 140,972   | 142,297   | 162,704   |
| 頭等   |  | —          | —         | —         | —         | —         | —         |
| 二等   |  | 28,649     | —         | 1,179     | 3,511     | 3,209     | 3,998     |
| 三等   |  | 1,652,457  | 100,388   | 139,690   | 137,461   | 139,088   | 158,706   |



| 六         | 月 | 七         | 月 | 八         | 月 | 九         | 月 | 十         | 月 | 十         | 一 | 月         | 十 | 二 | 月 |
|-----------|---|-----------|---|-----------|---|-----------|---|-----------|---|-----------|---|-----------|---|---|---|
| 4,234,372 |   | 4,230,534 |   | 4,441,161 |   | 7,682,674 |   | 6,093,539 |   | 4,658,236 |   | 4,853,557 |   |   |   |
| 1,627     |   | 804       |   | 978       |   | 1,049     |   | 1,237     |   | 1,719     |   | 1,516     |   |   |   |
| 171,649   |   | 209,492   |   | 189,948   |   | 145,562   |   | 261,329   |   | 235,621   |   | 202,491   |   |   |   |
| 4,061,096 |   | 4,020,238 |   | 4,250,235 |   | 7,536,063 |   | 5,830,973 |   | 4,420,896 |   | 4,649,550 |   |   |   |
| 4,092,423 |   | 4,081,659 |   | 4,265,389 |   | 7,577,670 |   | 5,948,814 |   | 4,529,564 |   | 4,704,678 |   |   |   |
| 1,627     |   | 804       |   | 978       |   | 1,049     |   | 1,237     |   | 1,719     |   | 1,516     |   |   |   |
| 168,706   |   | 203,158   |   | 183,225   |   | 145,150   |   | 261,329   |   | 235,621   |   | 202,151   |   |   |   |
| 3,922,090 |   | 3,877,697 |   | 4,081,186 |   | 7,431,471 |   | 5,686,248 |   | 4,292,224 |   | 4,501,011 |   |   |   |
| 141,949   |   | 148,875   |   | 175,772   |   | 105,004   |   | 144,725   |   | 128,672   |   | 148,879   |   |   |   |
| —         |   | —         |   | —         |   | —         |   | —         |   | —         |   | —         |   |   |   |
| 2,943     |   | 6,334     |   | 6,723     |   | 412       |   | —         |   | —         |   | 340       |   |   |   |
| 139,006   |   | 142,541   |   | 169,049   |   | 104,592   |   | 144,725   |   | 128,672   |   | 148,539   |   |   |   |

(94) 臺灣省省營鐵路客運延人公里

民國37年12月31日

單位：一延人公里

|         |   | 總             | 一           | 二           | 三           | 四           | 五           |
|---------|---|---------------|-------------|-------------|-------------|-------------|-------------|
|         |   | 計             | 月           | 月           | 月           | 月           | 月           |
| 各 綫 總 計 |   |               |             |             |             |             |             |
| 總       | 計 | 1,996,735,117 | 145,204,681 | 141,357,924 | 191,425,439 | 143,235,232 | 148,451,431 |
| 頭       | 等 | 4,038,913     | 291,932     | 489,089     | 238,100     | 239,796     | 319,162     |
| 二       | 等 | 115,704,566   | 10,594,165  | 7,475,486   | 8,157,094   | 7,933,637   | 9,361,500   |
| 三       | 等 | 1,876,992,638 | 134,318,584 | 133,393,349 | 183,030,245 | 135,061,799 | 138,770,769 |
| 西 綫     |   |               |             |             |             |             |             |
| 共       | 計 | 1,957,590,870 | 143,408,418 | 137,690,144 | 187,877,781 | 139,474,378 | 144,120,896 |
| 頭       | 等 | 4,038,913     | 291,932     | 489,089     | 238,100     | 239,796     | 319,162     |
| 二       | 等 | 114,126,877   | 10,594,165  | 7,409,822   | 7,954,039   | 7,761,749   | 9,146,032   |
| 三       | 等 | 1,839,425,080 | 132,522,321 | 129,791,233 | 179,685,642 | 131,472,833 | 134,655,702 |
| 東 綫     |   |               |             |             |             |             |             |
| 共       | 計 | 39,145,247    | 1,796,263   | 3,667,780   | 3,547,658   | 3,760,854   | 4,330,535   |
| 頭       | 等 | —             | —           | —           | —           | —           | —           |
| 二       | 等 | 1,577,689     | —           | 65,664      | 203,055     | 171,888     | 215,468     |
| 三       | 等 | 37,567,558    | 1,796,263   | 3,602,116   | 3,344,603   | 3,588,966   | 4,115,067   |

新 育 分

| 六 月         | 七 月         | 八 月         | 九 月         | 十 月         | 十 一 月       | 十 二 月       |
|-------------|-------------|-------------|-------------|-------------|-------------|-------------|
| 141,294,333 | 149,864,082 | 159,126,011 | 217,006,485 | 219,397,747 | 173,246,254 | 167,126,498 |
| 425,363     | 238,706     | 337,020     | 320,638     | 386,285     | 366,967     | 385,855     |
| 8,792,630   | 11,926,499  | 10,578,525  | 8,026,473   | 14,183,712  | 9,734,041   | 8,940,804   |
| 132,076,340 | 137,698,877 | 148,210,466 | 208,659,374 | 204,827,750 | 163,145,246 | 157,799,839 |
| 137,658,455 | 145,866,827 | 154,531,311 | 215,429,502 | 216,829,875 | 170,756,159 | 163,947,121 |
| 425,363     | 238,706     | 337,020     | 320,638     | 386,285     | 366,967     | 385,855     |
| 8,532,795   | 11,571,676  | 10,207,931  | 8,006,572   | 14,183,712  | 9,734,041   | 8,924,343   |
| 128,600,300 | 134,056,445 | 143,986,360 | 207,102,292 | 202,259,878 | 160,644,151 | 154,636,923 |
| 3,635,875   | 3,997,255   | 4,594,705   | 1,576,983   | 2,567,872   | 2,490,095   | 3,179,377   |
| 159,835     | 354,823     | 370,594     | 19,901      | —           | —           | 16,461      |
| 3,475,040   | 3,642,432   | 4,224,101   | 1,557,082   | 2,567,872   | 2,490,095   | 3,162,916   |

(95) 臺灣省省營鐵路客運總數

民國37年12月31日

單位：公噸

|         | 總計        | 一       | 二       | 三       | 四       | 五       |
|---------|-----------|---------|---------|---------|---------|---------|
|         |           | 月       | 月       | 月       | 月       | 月       |
| 各 綫 總 計 |           |         |         |         |         |         |
| 總計      | 4,636,515 | 351,124 | 334,331 | 401,122 | 381,768 | 400,746 |
| 零擔      | 176,263   | 15,442  | 11,538  | 14,730  | 13,369  | 16,064  |
| 整車      | 4,460,252 | 335,682 | 322,793 | 386,392 | 368,399 | 384,682 |

西 綫

|    |           |         |         |         |         |         |
|----|-----------|---------|---------|---------|---------|---------|
| 共計 | 4,503,160 | 348,337 | 313,341 | 370,887 | 366,698 | 387,863 |
| 零擔 | 169,416   | 14,991  | 10,822  | 14,039  | 12,790  | 15,294  |
| 整車 | 4,333,744 | 333,346 | 302,519 | 356,848 | 353,908 | 372,569 |

東 綫

|    |         |       |        |        |        |        |
|----|---------|-------|--------|--------|--------|--------|
| 共計 | 133,355 | 2,787 | 20,990 | 30,235 | 15,070 | 12,883 |
| 零擔 | 6,847   | 451   | 716    | 691    | 579    | 770    |
| 整車 | 126,508 | 2,336 | 20,274 | 29,544 | 14,491 | 12,113 |

| 六       | 月 | 七       | 月 | 八       | 月 | 九       | 月 | 十       | 月 | 十一      | 月 | 十二      | 月 |
|---------|---|---------|---|---------|---|---------|---|---------|---|---------|---|---------|---|
| 400,214 |   | 357,102 |   | 390,773 |   | 391,187 |   | 403,359 |   | 352,745 |   | 462,010 |   |
| 14,605  |   | 16,146  |   | 16,114  |   | 14,432  |   | 17,585  |   | 13,658  |   | 12,580  |   |
| 385,609 |   | 340,956 |   | 374,659 |   | 376,755 |   | 385,808 |   | 349,087 |   | 449,430 |   |
| 339,188 |   | 341,574 |   | 378,342 |   | 388,941 |   | 400,369 |   | 359,825 |   | 457,795 |   |
| 13,997  |   | 15,214  |   | 15,255  |   | 14,261  |   | 17,285  |   | 13,280  |   | 12,188  |   |
| 375,191 |   | 326,360 |   | 363,087 |   | 374,680 |   | 383,084 |   | 346,545 |   | 445,607 |   |
| 11,026  |   | 15,528  |   | 12,431  |   | 2,246   |   | 3,024   |   | 2,920   |   | 4,215   |   |
| 608     |   | 932     |   | 859     |   | 171     |   | 300     |   | 378     |   | 392     |   |
| 10,418  |   | 14,596  |   | 11,572  |   | 2,075   |   | 2,724   |   | 2,542   |   | 3,823   |   |

## (96) 臺灣省省營鐵路貨運延鐵公里

民國37年12月31日

單位：—延鐵公里

| 總計      |   | 一           | 二          | 三          | 四          | 五          |            |
|---------|---|-------------|------------|------------|------------|------------|------------|
|         |   | 月           | 月          | 月          | 月          | 月          |            |
| 各 綫 總 計 |   |             |            |            |            |            |            |
| 總       | 計 | 629,929,604 | 49,992,375 | 40,989,210 | 49,905,256 | 52,694,780 | 57,771,853 |
| 零       | 擔 | 28,175,734  | 2,255,206  | 1,648,638  | 2,041,266  | 1,914,731  | 2,296,517  |
| 整       | 車 | 601,753,870 | 47,737,169 | 39,340,672 | 47,863,990 | 50,780,049 | 55,475,344 |
| 西 綫     |   |             |            |            |            |            |            |
| 共       | 計 | 622,840,785 | 49,934,726 | 40,268,263 | 48,537,421 | 51,631,821 | 56,867,173 |
| 零       | 擔 | 27,819,430  | 2,241,583  | 1,609,840  | 2,002,125  | 1,880,897  | 2,250,683  |
| 整       | 車 | 595,021,355 | 47,693,143 | 38,658,423 | 46,535,296 | 49,750,924 | 54,616,490 |
| 東 綫     |   |             |            |            |            |            |            |
| 共       | 計 | 7,088,819   | 57,649     | 720,947    | 1,367,835  | 1,062,959  | 904,684    |
| 零       | 擔 | 356,304     | 13,623     | 38,798     | 39,141     | 33,834     | 45,830     |
| 整       | 車 | 6,732,515   | 44,026     | 682,149    | 1,328,694  | 1,029,125  | 858,854    |

| 六          | 月 | 七          | 月 | 八          | 月 | 九          | 月 | 十          | 月 | 十          | 一 | 月          | 十 | 二 | 月 |
|------------|---|------------|---|------------|---|------------|---|------------|---|------------|---|------------|---|---|---|
| 62,122,266 |   | 47,308,264 |   | 50,233,671 |   | 56,318,041 |   | 53,040,568 |   | 46,537,631 |   | 63,015,485 |   |   |   |
| 2,352,384  |   | 2,379,797  |   | 2,896,310  |   | 2,407,490  |   | 3,557,751  |   | 2,427,402  |   | 1,998,246  |   |   |   |
| 59,769,882 |   | 44,928,467 |   | 47,337,461 |   | 53,910,551 |   | 49,482,817 |   | 44,110,429 |   | 61,017,239 |   |   |   |
| 61,460,159 |   | 46,280,633 |   | 49,283,009 |   | 56,252,735 |   | 52,970,798 |   | 46,464,436 |   | 62,889,611 |   |   |   |
| 2,318,286  |   | 2,325,057  |   | 2,845,347  |   | 2,400,574  |   | 3,546,529  |   | 2,414,433  |   | 1,984,076  |   |   |   |
| 59,141,873 |   | 43,955,576 |   | 46,437,662 |   | 53,852,161 |   | 49,424,269 |   | 44,050,003 |   | 60,905,535 |   |   |   |
| 662,107    |   | 1,027,631  |   | 950,662    |   | 65,306     |   | 69,770     |   | 73,395     |   | 125,874    |   |   |   |
| 34,098     |   | 54,740     |   | 50,963     |   | 6,916      |   | 11,222     |   | 12,969     |   | 14,170     |   |   |   |
| 628,009    |   | 972,891    |   | 899,699    |   | 58,390     |   | 58,548     |   | 60,426     |   | 111,704    |   |   |   |

## (97) 臺灣省省營鐵路主要貨物運輸鐵數

民國37年12月31日

單位：公噸

|        | 總計        | 一月      | 二月      | 三月      | 四月      | 五月      | 六月      | 七月      | 八月      | 九月      | 十月      | 十一月     | 十二月     |
|--------|-----------|---------|---------|---------|---------|---------|---------|---------|---------|---------|---------|---------|---------|
| 各線總計   |           |         |         |         |         |         |         |         |         |         |         |         |         |
| 總計     | 4,629,668 | 350,673 | 333,615 | 400,431 | 381,189 | 399,976 | 399,606 | 356,170 | 389,914 | 391,016 | 403,093 | 362,367 | 461,618 |
| 煤炭焦炭   | 1,031,203 | 81,825  | 90,013  | 71,118  | 104,686 | 111,199 | 89,066  | 80,086  | 80,948  | 87,257  | 73,879  | 48,694  | 112,432 |
| 木材     | 355,233   | 37,581  | 24,161  | 33,896  | 28,572  | 29,221  | 31,346  | 34,042  | 28,455  | 21,682  | 28,021  | 26,094  | 32,162  |
| 砂糖     | 325,891   | 24,327  | 32,481  | 39,020  | 34,774  | 47,058  | 37,221  | 14,428  | 15,541  | 10,509  | 21,767  | 36,384  | 12,381  |
| 肥料     | 209,415   | 20,584  | 15,765  | 20,479  | 24,832  | 17,303  | 11,532  | 22,803  | 23,994  | 15,228  | 17,173  | 4,651   | 15,071  |
| 米      | 235,787   | 18,676  | 16,949  | 23,772  | 16,975  | 13,847  | 16,891  | 14,268  | 19,270  | 23,546  | 22,138  | 23,951  | 25,504  |
| 水泥     | 178,851   | 12,895  | 14,297  | 21,335  | 20,456  | 16,273  | 10,340  | 10,458  | 14,023  | 13,546  | 13,868  | 17,140  | 14,220  |
| 碎石、石渣砂 | 171,196   | 8,676   | 7,222   | 11,269  | 6,941   | 8,324   | 15,916  | 16,789  | 24,471  | 17,516  | 22,598  | 17,473  | 14,001  |
| 其他     | 2,122,092 | 146,109 | 132,727 | 179,542 | 143,953 | 156,751 | 187,294 | 163,296 | 183,212 | 201,732 | 203,649 | 187,980 | 235,847 |
| 西線     |           |         |         |         |         |         |         |         |         |         |         |         |         |
| 共計     | 4,503,160 | 348,337 | 313,341 | 370,887 | 366,698 | 387,863 | 389,188 | 341,574 | 378,342 | 388,941 | 400,369 | 359,825 | 457,795 |
| 東線     |           |         |         |         |         |         |         |         |         |         |         |         |         |
| 共計     | 126,508   | 2,336   | 20,274  | 29,544  | 14,491  | 12,113  | 10,418  | 14,596  | 11,572  | 2,075   | 2,724   | 2,542   | 3,823   |



## (98) 臺灣省省營鐵路西線各主要站貨運起運量

民國37年12月31日

單位：公噸

| 站名                   | 總計        | 一月      | 二月      | 三月      | 四月      | 五月      | 六月      | 七月      | 八月      | 九月      | 十月      | 十一月     | 十二月     |        |
|----------------------|-----------|---------|---------|---------|---------|---------|---------|---------|---------|---------|---------|---------|---------|--------|
| 合計                   | 1,841,236 | 146,476 | 129,482 | 159,776 | 161,272 | 168,247 | 123,530 | 137,167 | 155,267 | 149,192 | 157,620 | 147,647 | 205,560 |        |
| 基隆<br>高鶯<br>蘇澳       | 隆港        | 332,873 | 31,696  | 27,223  | 27,553  | 24,879  | 20,769  | 19,874  | 22,628  | 34,240  | 30,067  | 21,763  | 18,787  | 53,392 |
|                      | 雄         | 179,671 | 9,987   | 6,270   | 11,010  | 20,073  | 27,760  | 10,740  | 9,545   | 10,235  | 8,519   | 26,510  | 20,053  | 18,967 |
|                      | 歌         | 149,766 | 8,079   | 12,069  | 12,585  | 13,186  | 13,742  | 12,856  | 11,241  | 8,585   | 13,011  | 8,851   | 11,548  | 24,013 |
|                      | 澳         | 133,429 | 10,500  | 11,704  | 10,550  | 10,847  | 10,360  | 8,322   | 11,794  | 14,368  | 13,446  | 10,229  | 10,060  | 11,249 |
| 臺中<br>瑞芳<br>嘉義<br>樟山 | 中         | 122,623 | 12,071  | 7,539   | 10,468  | 11,085  | 11,063  | 8,807   | 47,362  | 8,580   | 6,935   | 10,670  | 14,558  | 13,485 |
|                      | 芳         | 113,252 | 9,291   | 8,430   | 8,688   | 9,335   | 8,650   | 6,870   | 14,574  | 8,408   | 12,377  | 7,630   | 5,977   | 13,022 |
|                      | 義         | 109,213 | 9,698   | 6,766   | 10,694  | 7,688   | 7,091   | 7,962   | 7,939   | 8,133   | 10,118  | 11,705  | 7,897   | 13,522 |
| 五堵<br>田町<br>番田<br>新營 | 山         | 105,204 | 8,881   | 4,992   | 9,139   | 7,864   | 7,057   | 6,389   | 9,530   | 10,944  | 10,169  | 10,491  | 10,344  | 9,404  |
|                      | 堵         | 101,388 | 5,301   | 8,669   | 8,437   | 9,372   | 9,225   | 9,085   | 7,104   | 8,425   | 7,955   | 9,392   | 5,395   | 13,028 |
|                      | 町         | 101,247 | 7,564   | 10,013  | 15,375  | 7,887   | 8,623   | 7,164   | 5,054   | 6,777   | 6,983   | 7,496   | 10,262  | 8,049  |
| 新營                   | 田         | 91,176  | 4,762   | 8,716   | 12,872  | 12,221  | 14,929  | 3,997   | 1,640   | 3,609   | 4,799   | 13,161  | 6,648   | 3,822  |
|                      | 營         | 86,281  | 10,009  | 4,746   | 3,530   | 9,900   | 12,185  | 5,921   | 7,148   | 7,714   | 5,876   | 2,748   | 8,366   | 8,138  |
| 豐原<br>新竹<br>臺南       | 原         | 84,102  | 7,451   | 4,356   | 7,794   | 6,471   | 7,764   | 5,907   | 8,861   | 10,504  | 8,180   | 6,757   | 5,288   | 4,771  |
|                      | 竹         | 67,413  | 5,541   | 4,238   | 6,513   | 6,754   | 4,723   | 3,748   | 5,766   | 7,681   | 6,560   | 4,503   | 6,178   | 5,208  |
| 臺南                   | 63,598    | 5,645   | 3,753   | 4,566   | 3,708   | 4,306   | 5,888   | 6,981   | 7,064   | 4,197   | 5,714   | 6,286   | 5,490   |        |

## (99) 臺灣省省營鐵路西線各主要站貨物訖運量

民國37年12月31日

單位：公噸

| 站名 | 總計        | 一月      | 二月      | 三月      | 四月      | 五月      | 六月      | 七月      | 八月      | 九月      | 十月      | 十一月     | 十二月     |
|----|-----------|---------|---------|---------|---------|---------|---------|---------|---------|---------|---------|---------|---------|
| 合計 | 2,632,185 | 196,534 | 208,973 | 265,876 | 173,902 | 238,537 | 205,800 | 170,690 | 205,977 | 281,622 | 235,594 | 184,698 | 263,982 |
| 基隆 | 880,199   | 60,234  | 76,582  | 97,625  | 26,994  | 73,864  | 63,756  | 66,814  | 89,035  | 92,955  | 88,222  | 49,483  | 94,635  |
| 高義 | 529,104   | 41,449  | 51,080  | 76,238  | 55,152  | 61,041  | 47,379  | 22,027  | 20,377  | 27,777  | 43,862  | 38,802  | 43,920  |
| 嘉南 | 193,382   | 20,022  | 10,229  | 12,107  | 11,131  | 7,467   | 6,462   | 6,986   | 10,818  | 81,123  | 8,941   | 7,711   | 10,385  |
| 臺南 | 163,567   | 12,517  | 9,789   | 15,943  | 11,506  | 15,725  | 12,127  | 11,917  | 15,008  | 12,258  | 13,330  | 13,578  | 19,870  |
| 萬華 | 126,223   | 4,870   | 8,577   | 9,472   | 8,246   | 11,484  | 11,047  | 10,155  | 9,951   | 9,681   | 10,374  | 15,710  | 16,656  |
| 新營 | 109,640   | 8,473   | 10,769  | 9,157   | 13,031  | 9,649   | 9,366   | 7,907   | 13,520  | 10,839  | 7,843   | 4,425   | 4,661   |
| 臺中 | 108,470   | 8,112   | 7,147   | 7,864   | 10,455  | 11,411  | 9,855   | 7,641   | 8,638   | 9,434   | 8,686   | 10,430  | 8,797   |
| 樟山 | 99,740    | 5,681   | 5,701   | 6,769   | 5,496   | 10,470  | 6,247   | 8,559   | 6,104   | 6,264   | 9,182   | 8,918   | 20,349  |
| 田町 | 82,146    | 7,108   | 5,005   | 6,642   | 8,536   | 9,763   | 7,093   | 3,299   | 3,424   | 5,599   | 10,274  | 7,100   | 8,303   |
| 新竹 | 78,590    | 5,442   | 3,224   | 4,566   | 5,621   | 5,034   | 7,347   | 6,072   | 6,730   | 5,754   | 9,535   | 6,550   | 12,715  |
| 屏東 | 73,438    | 4,479   | 2,742   | 1,392   | 3,859   | 7,101   | 6,047   | 7,067   | 6,537   | 10,204  | 7,423   | 8,502   | 8,085   |
| 彰化 | 49,887    | 4,667   | 3,224   | 4,838   | 3,328   | 3,683   | 3,748   | 4,388   | 4,929   | 3,384   | 5,696   | 4,565   | 3,437   |
| 蘇澳 | 47,069    | 5,029   | 5,606   | 4,502   | 2,624   | 4,341   | 8,317   | 1,520   | 2,194   | 2,016   | 2,108   | 2,922   | 5,450   |
| 番仔 | 46,588    | 5,356   | 4,008   | 5,251   | 5,123   | 4,469   | 3,629   | 2,322   | 3,851   | 1,498   | 4,482   | 2,706   | 3,895   |
| 員林 | 44,142    | 3,025   | 5,290   | 3,510   | 2,800   | 3,035   | 3,381   | 3,646   | 4,861   | 2,836   | 5,636   | 3,296   | 2,826   |

## (乙) 財 務

### (100) 臺灣省省營鐵路地產面積

民國37年12月31日

|                       |                  |   | 車站及線路用地面積 |            | 已 出 租 地  |            | 餘 地       |            |
|-----------------------|------------------|---|-----------|------------|----------|------------|-----------|------------|
|                       |                  |   | 甲 數       | 公 畝 數 (公頃) | 甲 數      | 公 畝 數 (公頃) | 甲 數       | 公 畝 數 (公頃) |
| <b>總 計</b>            |                  |   | 3420,3616 | 3317,4682  | 427,8463 | 414,9756   | 2902,2873 | 2814,9786  |
| 縱<br>宜<br>平<br>淡      | 貫<br>蘭<br>溪<br>水 | 線 | 1609,7671 | 1561,3410  | 173,4917 | 168,2726   | 1436,2754 | 1393,0684  |
|                       |                  | 線 | 353,7471  | 343,1054   | 64,9193  | 62,9663    | 288,8278  | 280,1391   |
|                       |                  | 線 | 21,1097   | 20,4747    | 0,9375   | 0,9093     | 20,1722   | 19,5654    |
|                       |                  | 線 | 64,1127   | 62,1840    | 14,4706  | 14,0353    | 49,6421   | 48,1467    |
| 臺<br>集<br>屏<br>臺      | 中<br>集<br>東<br>東 | 線 | 244,9076  | 237,5401   | 22,6396  | 21,9586    | 222,2680  | 215,5815   |
|                       |                  | 線 | 142,7286  | 138,4349   | 0,5988   | 0,5808     | 142,1298  | 137,8541   |
|                       |                  | 線 | 234,2460  | 227,1994   | 54,7247  | 53,0785    | 179,5213  | 174,1209   |
| 竹<br>花                | 蓮<br>港<br>臨<br>港 | 線 | 500,9308  | 485,8614   | 41,5387  | 40,2891    | 459,3921  | 445,5723   |
|                       |                  | 線 | 26,2117   | 25,4232    | 0,3563   | 0,3456     | 25,8554   | 25,0776    |
| 新<br>新                | 竹<br>公<br>共<br>港 | 線 | 11,0992   | 10,7658    | —        | —          | —         | —          |
|                       |                  | 線 | 6,6179    | 6,4188     | 1,7379   | 1,6856     | 4,8800    | 4,7332     |
| 高<br>本                | 雄<br>港<br>臨<br>港 | 線 | 108,0782  | 104,8268   | 48,3351  | 46,8810    | 59,7431   | 57,9458    |
|                       |                  | 局 | 15,5890   | 15,1201    | 3,0525   | 2,9607     | 12,5365   | 12,1594    |
| 花<br>宿                | 蓮<br>港<br>辦<br>事 | 處 | 6,2780    | 6,0894     | —        | —          | —         | —          |
|                       |                  | 舍 | 0,6159    | 0,5973     | —        | —          | —         | —          |
| 工<br>自<br>診<br>旅<br>汽 | 來<br>療           | 廠 | 32,8010   | 31,8142    | —        | —          | —         | —          |
|                       |                  | 水 | 29,1862   | 28,3082    | —        | —          | —         | —          |
| 社<br>地                | 用                | 所 | 5,3123    | 5,1524     | —        | —          | —         | —          |
|                       |                  | 社 | 0,1344    | 0,1333     | —        | —          | —         | —          |
| 地                     | 地                | 社 | 1,0436    | 1,0122     | 1,9436   | 1,0122     | 1,0436    | 1,0122     |
|                       |                  | 地 | 5,8445    | 5,6686     | —        | —          | —         | —          |

(101) 臺灣省省營鐵路收支概況

民國37年12月31日

單位：台元

|                |  | 合 計            | 一 月         | 二 月           | 三 月           | 四 月           | 五 月           |
|----------------|--|----------------|-------------|---------------|---------------|---------------|---------------|
| <b>收 入 部 份</b> |  |                |             |               |               |               |               |
| <b>總 計</b>     |  | 38,957,480,000 | 800,010,000 | 1,411,220,000 | 1,651,580,000 | 1,715,540,000 | 1,809,690,000 |
| 客 運            |  | 16,711,630,000 | 321,260,000 | 536,600,000   | 578,510,000   | 604,630,000   | 661,230,000   |
| 貨 運            |  | 22,140,080,000 | 451,780,000 | 864,790,000   | 1,044,200,000 | 1,108,770,000 | 1,145,740,000 |
| 其 他            |  | 105,770,000    | 26,790,000  | 9,630,000     | 28,870,000    | 2,140,000     | 2,720,000     |
| <b>支 出 部 份</b> |  |                |             |               |               |               |               |
| <b>總 計</b>     |  | 47,420,130,000 | 925,060,000 | 1,388,620,000 | 1,800,720,000 | 1,749,850,000 | 1,785,190,000 |
| 員 工 薪 費        |  | 15,715,610,000 | 116,750,000 | 311,230,000   | 359,930,000   | 393,840,000   | 412,500,000   |
| 總 務 費          |  | 4,116,030,000  | 140,460,000 | 60,000,000    | 202,610,000   | 191,900,000   | 110,000,000   |
| 料 款            |  | 10,738,030,000 | 275,340,000 | 483,800,000   | 515,600,000   | 318,700,000   | 433,220,000   |
| 煤 款            |  | 5,593,660,000  | 137,770,000 | 185,700,000   | 230,910,000   | 382,000,000   | 382,000,000   |
| 工 程 款          |  | 3,762,060,000  | 86,820,000  | 194,990,000   | 228,530,000   | 202,570,000   | 144,750,000   |
| 資 本 支 出        |  | 1,868,360,000  | 12,660,000  | 45,620,000    | 94,720,000    | 116,200,000   | 136,400,000   |
| 其 他            |  | 5,626,380,000  | 155,260,000 | 107,280,000   | 168,420,000   | 141,640,000   | 166,320,000   |

說明：一至九月份為精算數字九至十二月份為概況數字

| 六             | 月 | 七             | 月 | 八             | 月 | 九             | 月 | 十             | 月 | 十             | 一 | 月              | 十 | 二 | 月 |
|---------------|---|---------------|---|---------------|---|---------------|---|---------------|---|---------------|---|----------------|---|---|---|
| 1,654,170,000 |   | 1,534,730,000 |   | 2,404,040,000 |   | 3,081,620,000 |   | 3,538,610,000 |   | 7,761,350,000 |   | 11,594,920,000 |   |   |   |
| 651,760,000   |   | 671,030,000   |   | 1,008,150,000 |   | 1,198,350,000 |   | 1,513,930,000 |   | 3,657,930,000 |   | 5,308,050,000  |   |   |   |
| 999,390,000   |   | 861,980,000   |   | 1,394,120,000 |   | 1,878,840,000 |   | 2,018,360,000 |   | 4,097,250,000 |   | 6,274,860,000  |   |   |   |
| 3,020,000     |   | 1,720,000     |   | 1,770,000     |   | 4,430,000     |   | 6,320,000     |   | 6,170,000     |   | 12,010,000     |   |   |   |
| 2,463,830,000 |   | 1,883,180,000 |   | 2,591,170,000 |   | 3,686,470,000 |   | 4,308,450,000 |   | 8,927,590,000 |   | 15,890,000,000 |   |   |   |
| 680,080,000   |   | 680,890,000   |   | 899,010,000   |   | 1,800,920,000 |   | 1,780,370,000 |   | 2,630,090,000 |   | 5,650,000,000  |   |   |   |
| 171,100,000   |   | 199,310,000   |   | 273,360,000   |   | 356,570,000   |   | 400,220,000   |   | 910,500,000   |   | 1,100,000,000  |   |   |   |
| 934,360,000   |   | 420,750,000   |   | 477,340,000   |   | 587,640,000   |   | 1,011,280,000 |   | 2,000,000,000 |   | 3,280,000,000  |   |   |   |
| 320,000,000   |   | 331,290,000   |   | 381,240,000   |   | 381,250,000   |   | 401,500,000   |   | 500,000,000   |   | 1,960,000,000  |   |   |   |
| 193,530,000   |   | 125,460,000   |   | 214,360,000   |   | 283,970,000   |   | 300,080,000   |   | 887,000,000   |   | 900,000,000    |   |   |   |
| 130,340,000   |   | 70,480,000    |   | 55,820,000    |   | 101,120,000   |   | 205,000,000   |   | 400,000,000   |   | 500,000,000    |   |   |   |
| 54,420,000    |   | 55,000,000    |   | 290,040,000   |   | 175,000,000   |   | 210,000,000   |   | 1,600,000,000 |   | 2,500,000,000  |   |   |   |

(102) 臺灣省省營鐵路主要貨物運輸收入

民國37年12月31日

|       | 總計             | 一月          | 二月            | 三月            | 四月            | 五月            |
|-------|----------------|-------------|---------------|---------------|---------------|---------------|
| 各線總計  |                |             |               |               |               |               |
| 總計    | 21,860,198,905 | 423,200,068 | 1,020,366,097 | 1,042,866,473 | 1,164,372,659 | 1,239,799,475 |
| 煤炭焦炭  | 6,259,180,288  | 116,167,991 | 255,041,670   | 215,072,244   | 342,944,129   | 387,123,398   |
| 砂糖    | 2,197,940,439  | 24,690,930  | 111,657,360   | 275,882,400   | 110,945,270   | 145,798,570   |
| 米     | 446,492,009    | 7,861,580   | 10,102,680    | 15,352,040    | 10,208,340    | 10,004,272    |
| 肥料    | 406,786,288    | 9,544,392   | 14,812,740    | 25,319,640    | 26,445,829    | 21,750,169    |
| 木材    | 1,804,825,912  | 46,353,248  | 63,162,980    | 96,952,903    | 71,265,440    | 74,849,880    |
| 碎石、砂石 | 340,905,338    | 2,922,240   | 5,106,720     | 14,742,600    | 4,343,330     | 6,749,010     |
| 水泥    | 610,853,357    | 14,787,210  | 29,544,260    | 30,646,390    | 41,615,783    | 29,504,620    |
| 其他    | 9,793,215,274  | 200,572,477 | 530,937,687   | 368,898,256   | 556,604,538   | 564,019,556   |
| 西線    |                |             |               |               |               |               |
| 合計    | 21,692,802,646 | 422,643,218 | 1,002,626,357 | 1,009,436,543 | 1,144,300,030 | 1,221,918,225 |
| 東線    |                |             |               |               |               |               |
| 合計    | 167,396,259    | 556,850     | 17,739,740    | 33,429,930    | 20,072,629    | 17,881,250    |

| 六             | 月           | 七             | 月             | 八             | 月             | 九             | 月 | 十 | 月 | 一 | 月 | 二 | 月 |
|---------------|-------------|---------------|---------------|---------------|---------------|---------------|---|---|---|---|---|---|---|
| 1,025,977,806 | 836,525,313 | 1,377,551,374 | 1,709,681,978 | 1,847,799,952 | 3,797,351,422 | 6,374,706,288 |   |   |   |   |   |   |   |
| 305,737,260   | 249,844,080 | 385,790,940   | 570,373,030   | 481,404,662   | 736,816,596   | 2,212,564,288 |   |   |   |   |   |   |   |
| 25,093,254    | 56,408,476  | 97,053,614    | 91,964,259    | 190,483,017   | 742,924,896   | 325,038,393   |   |   |   |   |   |   |   |
| 15,858,314    | 13,113,487  | 27,027,419    | 44,593,053    | 42,014,139    | 105,958,448   | 144,398,237   |   |   |   |   |   |   |   |
| 14,568,514    | 27,573,576  | 45,621,680    | 39,379,818    | 44,515,851    | 27,708,045    | 109,546,034   |   |   |   |   |   |   |   |
| 82,319,673    | 89,814,445  | 115,683,733   | 120,990,700   | 157,898,360   | 342,435,550   | 543,099,000   |   |   |   |   |   |   |   |
| 14,828,750    | 16,111,750  | 35,924,960    | 34,210,252    | 43,729,830    | 79,910,016    | 82,325,880    |   |   |   |   |   |   |   |
| 17,874,653    | 18,159,231  | 36,945,620    | 48,158,448    | 49,345,010    | 142,491,280   | 151,780,852   |   |   |   |   |   |   |   |
| 549,697,388   | 365,500,268 | 633,503,408   | 760,012,418   | 838,409,083   | 1,619,106,591 | 2,805,953,604 |   |   |   |   |   |   |   |
| 1,012,310,826 | 822,382,353 | 1,357,786,254 | 1,706,978,738 | 1,844,830,182 | 3,791,664,182 | 6,355,925,738 |   |   |   |   |   |   |   |
| 13,666,980    | 14,142,960  | 19,765,120    | 2,703,240     | 2,969,770     | 5,687,240     | 18,780,550    |   |   |   |   |   |   |   |

## (丙) 工 務

### (103) 臺灣省省營鐵路修築沿革

民國37年12月31日

| 地 段            | 里 程 (公里)    | 建 築 者   | 建 築 年 份     |
|----------------|-------------|---|-------------|
| 基新臺高花<br>雄運    | 106.70      | 中 國 政 府 (巡 撫 劉 銘 傳)<br>日 本 本 本 本<br>日 本 本 本 本                 | 1886 — 1893 |
|                | 299.16      |   | 1899 — 1908 |
|                | 21.16       |   | 1900 — 1901 |
|                | 17.42       |   | 1907        |
| 九北基屏入<br>曲     | 7.22        | 日 本 本 本 本<br>日 本 本 本 本<br>日 本 本 本 本<br>日 本 本 本 本              | 1911 — 1913 |
|                | 1.22        |   | 1916        |
|                | 28.63       |   | 1919        |
|                | 22.34       |   | 1920 — 1923 |
| 竹玉臺二臺<br>南里東水北 | 91.20       | 日 本 本 本 本<br>日 本 本 本 本<br>日 本 本 本 本<br>日 本 本 本 本<br>日 本 本 本 本 | 1919 — 1922 |
|                | 41.45       |   | 1921 — 1926 |
|                | 42.01       |   | 1922        |
|                | 29.70       |   | 1927        |
|                | 97.10       |   | 1927 — 1935 |
| 臺三溪社田<br>紹     | 46.70       | 日 本 本 本 本<br>日 本 本 本 本<br>日 本 本 本 本<br>日 本 本 本 本              | 1927 — 1935 |
|                | 12.92       |   | 1929        |
|                | 18.00       |   | 1940 — 1941 |
|                | 6.18        |   | 1940 — 1941 |
| 高民臺花新<br>蓮     | 2.61        | 日 本 本 本 本<br>日 本 本 本 本<br>日 本 本 本 本<br>日 本 本 本 本<br>日 本 本 本 本 | 1937 — 1940 |
|                | 13.74       |   | 1937 — 1942 |
|                | 9.24        |   | 1938 — 1942 |
|                | 11.43       |   | 1939 — 1943 |
|                | 4.04        |   | 1939        |
| 16.63          | 1946 — 1947 |   |             |

- 說明：
- (1) 臺北基隆線於1919年添築雙軌。
  - (2) 臺東關山線係自臺東拓殖會社收購，集集線係自臺灣電力會社收購，平溪線係自臺陽礦業會社收購。
  - (3) 臺北竹南線，臺南高雄港線於1935年添築雙軌。
  - (4) 田町高雄線於1941年添築雙軌。
  - (5) 高雄九曲堂及民雄嘉義線於1942年添築雙軌。
  - (6) 臺南新市於1943年添築雙軌。
  - (7) 溪州枋寮線中於1945年拆除計長 11.18公里。



(10f) 臺灣省省營鐵路主要車站及其設備

民國37年12月31日

| 線別    | 站名  | 裝卸站臺面積<br>(平方公尺) | 貨物裝卸設備    |       | 煤臺面積<br>(平方公尺) | 給水設備           |      | 電報           |             | 電話           |             |
|-------|---|------------------|-----------|-------|----------------|----------------|------|--------------|-------------|--------------|-------------|
|       |   |                  | 名稱及形式     | 數量    |                | 水櫃容量<br>(平方公尺) | 水鶴個數 | 架空電線<br>(公里) | 電纜線<br>(公里) | 架空電線<br>(公里) | 電纜線<br>(公里) |
| 合計    |   | 19,069           |           | 6     | 1,372.74       | 654.14         | 52   | 2,375        |             | 13,229       | 1,326       |
| 縱貫線   | 基隆<br>山<br>北華園<br>撫竹<br>南脚<br>甲化<br>水南<br>六<br>義營<br>南<br>雄<br>栗<br>叉<br>安<br>中<br>水<br>溪<br>嶺<br>卑<br>蘭<br>東<br>澳<br>坑<br>埕<br>東<br>港<br>東 | 7,434            | 三十噸地磅     | 1     | 159.00         | —              | 3    | 2,375        | —           | 13,229       | 1,326       |
|       |   | 3,785            | 三十噸地磅     | 1     | —              | —              | 1    |              |             |              |             |
|       |   | —                | 三十噸地磅     | 1     | 209.50         | 120.20         | 3    |              |             |              |             |
|       |   | 725              | —         | —     | —              | —              | —    |              |             |              |             |
|       |   | 151              | —         | —     | —              | 46.50          | 2    |              |             |              |             |
|       |   | 675              | —         | —     | 97.00          | 75.00          | 4    |              |             |              |             |
|       |   | 69               | —         | —     | —              | —              | —    |              |             |              |             |
|       |   | —                | —         | —     | —              | 12.50          | 1    |              |             |              |             |
|       |   | —                | —         | —     | —              | 38.00          | 4    |              |             |              |             |
|       |   | 460              | —         | —     | 184.60         | 65.40          | 2    |              |             |              |             |
|       |   | 40               | —         | —     | 27.93          | 78.50          | 3    |              |             |              |             |
|       |   | 156              | —         | —     | —              | —              | —    |              |             |              |             |
|       |   | 40               | —         | —     | —              | —              | —    |              |             |              |             |
|       |   | 1,082            | 三噸手搖鶴形起重機 | 1     | 121.83         | 53.15          | 4    |              |             |              |             |
|       |   | 120              | —         | —     | —              | —              | —    |              |             |              |             |
| 990   | —   | —                | 31.68     | —     | 2              |                |      |              |             |              |             |
| 140   | 手動升降機   | 1                | 95.70     | 91.30 | 2              |                |      |              |             |              |             |
| —     | —   | —                | 112.00    | 22.20 | 4              |                |      |              |             |              |             |
| —     | —   | —                | —         | 26.70 | 1              |                |      |              |             |              |             |
| —     | —   | —                | —         | 36.50 | 1              |                |      |              |             |              |             |
| 1,520 | —   | —                | 11.30     | 40.00 | 2              |                |      |              |             |              |             |
| 179   | —   | —                | —         | —     | 1              |                |      |              |             |              |             |
| —     | —   | —                | —         | 24.15 | 1              |                |      |              |             |              |             |
| —     | —   | —                | 19.36     | —     | 1              |                |      |              |             |              |             |
| —     | —   | —                | 18.45     | 26.60 | 1              |                |      |              |             |              |             |
| 564   | —   | —                | 59.60     | 24.87 | 1              |                |      |              |             |              |             |
| —     | 三十六噸地磅  | 1                | —         | —     | —              |                |      |              |             |              |             |
| 194   | —   | —                | 14.44     | 8.17  | 1              |                |      |              |             |              |             |
| —     | —   | —                | —         | 12.30 | 1              |                |      |              |             |              |             |
| —     | —   | —                | 11.25     | 10.50 | 1              |                |      |              |             |              |             |
| 150   | —   | —                | 50.40     | 25.20 | 3              |                |      |              |             |              |             |
| —     | —   | —                | —         | 10.30 | 1              |                |      |              |             |              |             |
| 620   | —   | —                | 38.40     | 16.20 | 1              |                |      |              |             |              |             |

臺灣省省營鐵路主要車站及其設備(續)

民國37年12月31日

| 線別  | 站名  | 裝卸站臺面積<br>(平方公尺) | 貨物裝卸設備 |    | 煤臺面積<br>(平方公尺) | 給水設備           |      | 電報           |             | 電話           |             |  |
|-----|-----|------------------|--------|----|----------------|----------------|------|--------------|-------------|--------------|-------------|--|
|     |     |                  | 名稱及形式  | 數量 |                | 水櫃容量<br>(平方公尺) | 水鶴個數 | 架空電線<br>(公里) | 電纜線<br>(公里) | 架空電線<br>(公里) | 電纜線<br>(公里) |  |
| 東 線 |     |                  |        |    |                |                |      |              |             |              |             |  |
| 合 計 | 東 線 | —                | —      | —  | 196.10         | 196.87         | 10   | —            | —           | 852          | —           |  |
|     | 蓮花港 | —                | —      | —  | 10.60          | —              | 1    | }            |             |              |             |  |
|     | 蓮花港 | —                | —      | —  | 52.50          | 51.00          | 2    |              |             |              |             |  |
|     | 豐年  | —                | —      | —  | —              | 2.37           | —    |              |             |              |             |  |
|     | 壽豐  | —                | —      | —  | 10.60          | —              | 2    |              |             |              |             |  |
|     | 鳳林  | —                | —      | —  | 10.60          | 29.30          | 1    |              |             |              |             |  |
|     | 臺安  | —                | —      | —  | 10.60          | 19.60          | —    |              |             |              |             |  |
|     | 百庄  | —                | —      | —  | 10.60          | 18.50          | 2    |              |             |              |             |  |
|     | 三民  | —                | —      | —  | 10.60          | 9.80           | —    |              |             |              |             |  |
|     | 玉里  | —                | —      | —  | 37.60          | 16.00          | 2    |              |             | 852          | —           |  |
|     | 東竹  | —                | —      | —  | —              | 2.60           | —    |              |             |              |             |  |
|     | 富里  | —                | —      | —  | 10.60          | —              | —    |              |             |              |             |  |
|     | 海端  | —                | —      | —  | —              | 3.00           | —    |              |             |              |             |  |
|     | 關山  | —                | —      | —  | 10.60          | 4.20           | —    |              |             |              |             |  |
|     | 瑞源  | —                | —      | —  | —              | 3.10           | —    |              |             |              |             |  |
|     | 鹿野  | —                | —      | —  | 10.60          | 4.20           | —    |              |             |              |             |  |
|     | 稻葉  | —                | —      | —  | —              | 5.00           | —    |              |             |              |             |  |
|     | 初鹿  | —                | —      | —  | —              | 3.60           | —    |              |             |              |             |  |
|     | 檳榔  | —                | —      | —  | —              | 4.60           | —    |              |             |              |             |  |
|     | 臺東  | —                | —      | —  | 10.60          | 20.00          | —    |              |             |              |             |  |

說明：資料來源一本表根據本處鐵路管理局報送資料編製。

(105) 臺灣省省營鐵路路線特徵

民國37年12月31日

| 線別    | 軌距 (公尺) | 軌重 公斤/公尺 | 最大坡度 (百分數)    | 曲線最小半徑 (公尺) |
|-------|---------|----------|---------------|-------------|
| 縱屏宜臺淡 | 貫東蘭中水   | 線線線線線線   | 30-37 隧道內一部45 | 300         |
|       |         | 1.067    | 30-37         | 300         |
|       |         | 1.067    | 30-37 隧道內一部45 | 300         |
|       |         | 1.067    | 30-37         | 300         |
|       |         | 1.067    | 30-37         | 300         |
| 平竹集東臺 | 溪東集港東   | 線線線線線線   | 30            | 100         |
|       |         | 1.067    | 30            | 380         |
|       |         | 1.067    | 30            | 160         |
|       |         | 1.067    | 30            | 500         |
|       |         | 0.762    | 12-30         | 100         |

(106) 臺灣省省營鐵路沿線號誌設備

民國37年12月31日

| 線別   | 號誌    |        |     |     | 聯鎖機 |        |     |     |     |     |      |     |     |      |    |   |
|------|-------|--------|-----|-----|-----|--------|-----|-----|-----|-----|------|-----|-----|------|----|---|
|      | 機     |        | 械   |     | 電氣  |        | 第一種 |     | 第二種 |     |      |     |     |      |    |   |
|      | 共計    | 臂式     | 色燈式 | 燈列式 | 共計  | (臂式A型) | 色燈式 | 燈列式 | 共計  | 機械式 | 電氣機式 | 共計  | 機械式 | 電氣機式 |    |   |
| 總計   | 1,030 | 992    | 10  | 28  | 109 | 70     | 37  | 2   | 25  | 21  | 4    | 154 | 153 | 1    |    |   |
| 縱屏宜集 | 貫中蘭東集 | 線線線線線線 | 610 | 580 | 4   | 26     | 83  | 50  | 31  | 2   | 18   | 14  | 4   | 70   | 69 | 1 |
|      |       | 121    | 121 | —   | —   | 9      | 8   | 1   | —   | 2   | 2    | —   | 13  | 13   | —  |   |
|      |       | 91     | 90  | —   | —   | 11     | 10  | 1   | —   | 2   | 2    | —   | 18  | 18   | —  |   |
|      |       | 103    | 102 | —   | —   | 4      | 4   | —   | —   | 1   | 1    | —   | 13  | 13   | —  |   |
| 淡平竹臺 | 水溪東東  | 線線線線線線 | 11  | 11  | —   | —      | 1   | —   | —   | —   | —    | —   | 4   | 4    | —  |   |
|      |       | 33     | 27  | 6   | —   | —      | —   | —   | —   | 2   | 2    | —   | 7   | 7    | —  |   |
|      |       | 3      | 3   | —   | —   | 1      | 1   | —   | —   | —   | —    | —   | 2   | 2    | —  |   |
|      |       | 8      | 3   | —   | —   | —      | —   | —   | —   | —   | —    | —   | 2   | 2    | —  |   |
|      | 50    | 50     | —   | —   | —   | —      | —   | —   | —   | —   | —    | 25  | 25  | —    |    |   |

(107) 臺灣省省營鐵路沿線電信設備

民國37年12月31日

| 名稱    | 程    | 式    | 單位   | 數量    | 名稱  | 程     | 式   | 單位    | 數量       |                            |
|-------|------|------|------|-------|-----|-------|-----|-------|----------|----------------------------|
| 電話交換機 | 磁共自  | 石電動  | 式式式  | 臺臺臺   | 電線  | 深電    | 空纜  | 式式    | 公尺       | 17,189K662<br>1,326K399    |
|       |      |      |      | 21    |     |       |     |       |          |                            |
|       |      |      |      | 5     |     |       |     |       |          |                            |
| 電話機   | 磁共自調 | 石電動度 | 式式式式 | 具具具具  | 電報機 | 有無    | 線線  | 具座    | 207<br>3 |                            |
|       |      |      |      | 1,265 |     |       |     |       |          |                            |
|       |      |      |      | 119   |     |       |     |       |          |                            |
|       |      |      |      | 315   |     |       |     |       |          |                            |
|       |      |      |      | 具具具   | 其他  | 電整載電電 | 動流波 | 機器機鈴鐘 | 座具具具具    | 1<br>18<br>2<br>189<br>316 |
|       |      |      |      | 43    |     |       |     |       |          |                            |

(108) 臺灣省省營鐵路主要隧道

民國37年12月31日

| 線別   | 名稱           | 位置 (公里)                                | 長度 (公里)                                  |
|------|--------------|--|--|
| 縱臺臺臺 | 貫中中中<br>線線線線 | 竹第第第                                   | 541.35<br>726.00<br>511.00<br>1,261.34   |
|      |              | 子                                      |  |
|      |              | 嶺三三七                                   |  |
|      |              | 隧隧隧隧                                   |  |
| 臺臺宜宜 | 中中蘭蘭<br>線線線線 | 第第竹三                                   | 518.62<br>1,269.48<br>553.63<br>1,852.00 |
|      |              | 子紹                                     |  |
|      |              | 八九嶺嶺                                   |  |
|      |              | 隧隧隧隧                                   |  |
| 宜集集臺 | 蘭集集東<br>線線線線 | 草第第掃                                   | 2,166.35<br>804.00<br>507.40<br>1,116.33 |
|      |              | 嶺三三叭                                   |  |
|      |              | 隧隧隧隧                                   |  |
|      |              | 道道道道                                   |  |
|      |              | 距距距距                                   |  |
|      |              | 基基基基                                   |  |
|      |              | 降降降降                                   |  |
|      |              | 2.406<br>164.750<br>168.925<br>170.529 |  |
|      |              | 距距距距                                   |  |
|      |              | 基基八八                                   |  |
|      |              | 降降堵堵                                   |  |
|      |              | 174.051<br>177.836<br>2.500<br>17.188  |  |
|      |              | 距距距距                                   |  |
|      |              | 八三二                                    |  |
|      |              | 堵水水港                                   |  |
|      |              | 34.815<br>22.937<br>23.747<br>70.953   |  |
|      |              | 花蓮                                     |  |

(109) 臺灣省省營鐵路主要橋樑

民國37年12月31日

| 線     | 別 | 名     | 稱 | 位    | 置  | (公里)  | 長  | 度    | (公尺)  |
|-------|---|-------|---|------|----|-------|----|------|-------|
| 縱貫正線  | } | 新店溪   | 橋 | 距    | 基隆 | 32.9  |    |      | 368   |
|       |   | 第二大崙溪 | 橋 | 距    | 基隆 | 38.8  |    |      | 416   |
|       |   | 鳳山溪   | 橋 | 距    | 基隆 | 99.4  |    |      | 282   |
|       |   | 紅毛田溪  | 橋 | 距    | 基隆 | 102.9 |    |      | 345   |
|       |   | 下大安溪  | 橋 | 距    | 基隆 | 177.0 |    |      | 914   |
|       |   | 下大甲溪  | 橋 | 距    | 基隆 | 184.3 |    |      | 1,213 |
|       |   | 大肚溪   | 橋 | 距    | 基隆 | 211.8 |    |      | 585   |
|       |   | 濁水溪   | 橋 | 距    | 基隆 | 253.2 |    |      | 953   |
|       |   | 曾文溪   | 橋 | 距    | 基隆 | 336.4 |    |      | 710   |
|       |   | 屏宜臺   | } | 下淡水溪 | 橋  | 距     | 高雄 | 19.2 |       |
| 宜蘭濁水溪 | 橋 |       |   | 距    | 八堵 | 77.3  |    |      | 783   |
| 上大安溪  | 橋 |       |   | 距    | 基隆 | 172.1 |    |      | 634   |
| 上大甲溪  | 橋 |       |   | 距    | 基隆 | 179.3 |    |      | 379   |
| 未知    | 橋 |       |   | 距    | 花蓮 | 9.9   |    |      | 196   |
| 爪阿里   | 橋 |       |   | 距    | 花蓮 | 26.7  |    |      | 395   |
| 萬里    | 橋 |       |   | 距    | 花蓮 | 38.3  |    |      | 296   |
| 馬太鞍溪  | 橋 |       |   | 距    | 花蓮 | 42.7  |    |      | 246   |
| 麻仔漏溪  | 橋 |       |   | 距    | 花蓮 | 59.4  |    |      | 146   |
| 清水溪   | 橋 |       |   | 距    | 花蓮 | 89.8  |    |      | 427   |
| 臺東線   | } | 新式呂溪  | 橋 | 距    | 花蓮 | 120.3 |    |      | 467   |
|       |   | 鹿寮溪   | 橋 | 距    | 花蓮 | 142.5 |    |      | 278   |
|       |   | 初鹿尾溪  | 橋 | 距    | 花蓮 | 148.5 |    |      | 332   |

## (丁) 機 料

### (110) 臺灣省省營鐵路車輛行駛公里

民國37年12月31日

|   |     | 總 計   | 一 月   | 二 月   | 三 月   | 四 月   | 五 月   |
|---|-----|---|---|---|---|---|---|
| a 機 車 公 里 <span style="float: right;">單位：公里</span>  |     |   |   |   |   |   |   |
| 合 計   | 列調  | 9,346,206.0   | 721,727.0                                     | 701,324.8                                     | 778,329.5                                     | 767,162.8                                     | 814,819.4                                     |
|   | 車車  | 8,311,223.3<br>1,034,982.7                            | 635,961.4<br>85,765.6                         | 621,018.7<br>80,306.1                         | 691,900.4<br>86,429.1                         | 683,281.1<br>83,881.7                         | 728,689.9<br>86,129.5                         |
| b 機車車輛鐵公里 <span style="float: right;">單位：鐵公里</span> |     |   |   |   |   |   |   |
| 合 計   | 機客貨 | 3,667,563,768.1                                       | 298,632,234.6                                 | 273,003,749.0                                 | 307,779,852.5                                 | 307,472,301.0                                 | 334,724,315.7                                 |
|   | 車車車 | 1,010,963,420.5<br>1,139,530,984.2<br>1,517,069,363.4 | 79,349,865.4<br>91,401,809.1<br>127,880,560.1 | 74,510,473.5<br>87,036,624.4<br>111,456,651.1 | 82,171,828.9<br>93,413,650.4<br>132,194,373.2 | 81,635,114.1<br>90,681,000.9<br>135,158,186.9 | 88,194,902.8<br>94,597,673.8<br>151,931,739.1 |

### (111) 臺灣省省營鐵路機車燃料油料消耗數量

民國37年12月31日

|  |    | 總 計   | 一 月   | 二 月   | 三 月   | 四 月   | 五 月   |
|--|----|---|---|---|---|---|---|
| 燃 料 <span style="float: right;">單位：公斤</span> |    |   |   |   |   |   |   |
| 合 計  | 列調 | 186,126,163   | 16,747,011                                    | 15,620,007                                    | 16,792,013                                    | 16,094,736                                    | 16,958,555                                    |
|  | 生段 | 154,895,316<br>18,433,259<br>9,773,588<br>3,024,000 | 14,118,616<br>1,531,658<br>844,159<br>254,578 | 13,158,007<br>1,445,316<br>767,996<br>248,686 | 14,172,282<br>1,560,506<br>779,836<br>279,389 | 13,606,595<br>1,532,218<br>707,011<br>248,912 | 14,395,554<br>1,603,506<br>743,487<br>216,008 |
| 油 料 <span style="float: right;">單位：公升</span> |    |   |   |   |   |   |   |
| 合 計  | 汽機 | 184,755.06  | 14,805.84                                     | 14,228.42                                     | 15,469.73                                     | 15,268.02                                     | 15,819.95                                     |
|  | 缸器 | 91,496.51<br>93,258.55                              | 7,465.19<br>7,340.65                          | 7,126.37<br>7,102.05                          | 7,604.98<br>7,864.75                          | 7,477.37<br>7,780.65                          | 7,789.85<br>8,130.10                          |

| 六             | 月 | 七             | 月 | 八             | 月 | 九             | 月 | 十             | 月 | 十             | 一 | 月             | 十 | 二 | 月 |
|---------------|---|---------------|---|---------------|---|---------------|---|---------------|---|---------------|---|---------------|---|---|---|
| 794,986.4     |   | 760,567.1     |   | 778,172.8     |   | 735,006.9     |   | 838,519.9     |   | 795,360.7     |   | 859,228.7     |   |   |   |
| 711,808.4     |   | 674,747.8     |   | 691,994.7     |   | 651,178.3     |   | 746,123.3     |   | 707,590.1     |   | 766,929.2     |   |   |   |
| 83,178.0      |   | 85,819.3      |   | 86,178.1      |   | 87,828.6      |   | 92,396.6      |   | 88,770.6      |   | 92,299.5      |   |   |   |
| 311,042,911.6 |   | 287,584,183.3 |   | 300,044,212.2 |   | 291,607,278.9 |   | 319,583,318.3 |   | 299,029,133.0 |   | 337,060,277.1 |   |   |   |
| 85,807,701.1  |   | 81,215,571.9  |   | 83,524,893.9  |   | 81,801,442.3  |   | 91,748,501.0  |   | 87,115,450.0  |   | 93,889,675.6  |   |   |   |
| 93,688,916.0  |   | 95,867,681.0  |   | 98,011,250.6  |   | 91,519,331.7  |   | 99,795,811.1  |   | 98,243,317.0  |   | 105,313,915.2 |   |   |   |
| 131,516,294.5 |   | 110,500,930.4 |   | 119,508,067.7 |   | 118,286,501.9 |   | 128,039,006.2 |   | 113,710,366.0 |   | 137,856,686.3 |   |   |   |

| 六          | 月 | 七          | 月 | 八          | 月 | 九          | 月 | 十          | 月 | 十          | 一 | 月          | 十 | 二 | 月 |
|------------|---|------------|---|------------|---|------------|---|------------|---|------------|---|------------|---|---|---|
| 16,118,555 |   | 15,077,294 |   | 13,939,441 |   | 13,415,644 |   | 14,848,960 |   | 14,767,913 |   | 15,746,034 |   |   |   |
| 13,620,200 |   | 12,553,027 |   | 10,843,780 |   | 10,949,821 |   | 11,990,220 |   | 12,021,272 |   | 12,967,942 |   |   |   |
| 1,512,718  |   | 1,510,760  |   | 1,531,973  |   | 1,490,019  |   | 1,692,874  |   | 1,501,684  |   | 1,520,027  |   |   |   |
| 761,685    |   | 805,468    |   | 863,425    |   | 791,042    |   | 927,074    |   | 800,765    |   | 981,638    |   |   |   |
| 223,952    |   | 208,039    |   | 200,263    |   | 184,762    |   | 238,792    |   | 444,192    |   | 276,427    |   |   |   |
| 15,539.14  |   | 15,169.42  |   | 15,380.26  |   | 14,418.33  |   | 16,236.00  |   | 15,573.25  |   | 16,856.70  |   |   |   |
| 7,670.34   |   | 7,421.32   |   | 7,467.26   |   | 7,142.73   |   | 8,094.10   |   | 7,806.80   |   | 8,430.20   |   |   |   |
| 7,868.80   |   | 7,748.10   |   | 7,913.00   |   | 7,275.60   |   | 8,141.90   |   | 7,766.45   |   | 8,426.50   |   |   |   |

(112) 臺灣省省營鐵路機械設備

民國37年12月31日

| 工 作 機 械 |     | 空 氣 機 械 |     | 起 重 機 械 |     | 電 動 機 械 |     | 其 他 機 械 |     |
|---------|-----|---------|-----|---------|-----|---------|-----|---------|-----|
| 名 稱     | 數 量 | 名 稱     | 數 量 | 名 稱     | 數 量 | 名 稱     | 數 量 | 名 稱     | 數 量 |

a 機 務 段

|         |    |       |   |               |    |       |    |         |    |
|---------|----|-------|---|---------------|----|-------|----|---------|----|
| 車 床     | 23 | 吹 風 機 | 9 | 橫 梁 千 斤 頂     | 9  | 電 動 機 | 48 | 離 心 水 泵 | 78 |
| 鋼 砂 輪 機 | 15 |       |   | 落 輪 坑 千 斤 頂   | 12 | 變 壓 器 | 11 | 油 泵     | 5  |
| 鑽 機     | 15 |       |   | 五 噸 單 軌 起 重 機 | 7  |       |    | 轉 盤     | 16 |
| 牛 頭 刨 床 | 9  |       |   | 四 噸 單 軌 起 重 機 | 3  |       |    |         |    |
| 軸 襯 壓 機 | 6  |       |   | 三 噸 高 架 起 重 機 | 1  |       |    |         |    |
| 電 桿 機   | 2  |       |   | 一 噸 高 架 起 重 機 | 4  |       |    |         |    |

b 檢 車 段

|         |   |       |   |               |   |           |    |             |   |
|---------|---|-------|---|---------------|---|-----------|----|-------------|---|
| 車 床     | 1 | 吹 風 機 | 1 | 五 噸 單 軌 起 重 機 | 6 | 電 動 機     | 25 | 離 心 水 泵     | 1 |
| 鋼 砂 輪 機 | 3 | 汽 壓 機 | 7 | 四 噸 單 軌 起 重 機 | 1 | 變 壓 器     | 4  | 硫 酸 混 合 機   | 1 |
| 鑽 機     | 4 | 真 空 泵 | 2 | 空 氣 起 重 機     | 1 | 電 動 發 電 機 | 3  | 遠 心 分 離 機   | 1 |
| 條 鋸     | 2 |       |   |               |   | 水 銀 整 流 器 | 2  | 壓 極 板 機     | 1 |
|         |   |       |   |               |   |           |    | 發 電 機 吊 下 機 | 1 |



## (113) 臺灣省省營鐵路機廠修車能力

民國37年12月31日

|              |   | 總計    | 百分比(%) | 一月  | 二月  | 三月  | 四月  | 五月  | 六月  | 七月  | 八月  | 九月  | 十月  | 十一月 | 十二月 |
|--------------|---|-------|--------|-----|-----|-----|-----|-----|-----|-----|-----|-----|-----|-----|-----|
| <b>機 車</b>   |   |       |        |     |     |     |     |     |     |     |     |     |     |     |     |
| 合 計          |   | 292   | 100.0  | 19  | 20  | 17  | 31  | 22  | 28  | 26  | 26  | 24  | 23  | 26  | 30  |
| 大            | 修 | 103   | 35.3   | 5   | 6   | 6   | 9   | 8   | 10  | 9   | 9   | 9   | 10  | 12  | 10  |
| 中            | 修 | 118   | 40.4   | 7   | 7   | 7   | 9   | 9   | 12  | 9   | 14  | 10  | 11  | 10  | 13  |
| 小            | 修 | 71    | 24.3   | 7   | 7   | 4   | 13  | 5   | 6   | 8   | 3   | 5   | 2   | 4   | 7   |
| 特            | 修 | —     | —      | —   | —   | —   | —   | —   | —   | —   | —   | —   | —   | —   | —   |
| <b>客 車</b>   |   |       |        |     |     |     |     |     |     |     |     |     |     |     |     |
| 合 計          |   | 328   | 100.0  | 15  | 13  | 18  | 24  | 28  | 31  | 24  | 24  | 40  | 48  | 34  | 29  |
| 大            | 修 | 182   | 55.5   | 8   | 6   | 12  | 14  | 15  | 20  | 19  | 19  | 13  | 15  | 23  | 19  |
| 中            | 修 | 40    | 12.2   | 4   | 3   | 1   | 5   | 3   | 4   | 3   | 3   | 3   | 3   | 1   | 6   |
| 小            | 修 | 71    | 21.6   | 3   | 2   | 2   | 2   | 1   | —   | 2   | 1   | 20  | 28  | 8   | 2   |
| 特            | 修 | 12    | 3.7    | —   | —   | 1   | 2   | 2   | 1   | —   | 1   | 1   | —   | 2   | 2   |
| 改            | 修 | 23    | 7.0    | —   | 2   | 2   | 1   | 7   | 6   | —   | —   | 3   | 2   | —   | —   |
| <b>汽 油 車</b> |   |       |        |     |     |     |     |     |     |     |     |     |     |     |     |
| 合 計          |   | 7     | 100.0  | —   | —   | —   | 2   | —   | —   | 1   | 1   | 1   | —   | —   | 2   |
| 大            | 修 | 3     | 42.9   | —   | —   | —   | 1   | —   | —   | 1   | —   | —   | —   | —   | 1   |
| 小            | 修 | 4     | 57.1   | —   | —   | —   | 1   | —   | —   | —   | 1   | 1   | —   | —   | 1   |
| <b>貨 車</b>   |   |       |        |     |     |     |     |     |     |     |     |     |     |     |     |
| 合 計          |   | 2,500 | 100.0  | 193 | 170 | 227 | 247 | 244 | 217 | 244 | 254 | 252 | 213 | 165 | 91  |
| 大            | 修 | 1,755 | 70.2   | 157 | 121 | 184 | 195 | 179 | 157 | 160 | 163 | 159 | 131 | 81  | 62  |
| 中            | 修 | 456   | 18.3   | 33  | 36  | 31  | 40  | 57  | 37  | 43  | 56  | 55  | 36  | 15  | 17  |
| 小            | 修 | 193   | 7.7    | 2   | 4   | 2   | 5   | 6   | 9   | 6   | 31  | 34  | 34  | 45  | 15  |
| 特            | 修 | 30    | 1.2    | —   | 1   | 1   | —   | —   | —   | 3   | 3   | 4   | 9   | 9   | —   |
| 改            | 修 | 66    | 2.6    | 1   | 2   | 9   | 7   | 2   | 14  | 12  | 1   | —   | 3   | 15  | —   |

說明：上表包括臺北，高雄，東在邁港三機廠

## (114) 臺灣省省營鐵路主要材料購發數量

民國37年12月31日

|     |   | 總計      | 一月     | 二月     | 三月     | 四月     | 五月     | 六月     | 七月     | 八月     | 九月     | 十月     | 十一月    | 十二月    |
|-----|---|---------|--------|--------|--------|--------|--------|--------|--------|--------|--------|--------|--------|--------|
|     |   | 煤 炭     |        |        |        |        |        |        |        |        |        |        |        | 單位：噸   |
| 收發結 | 入 | 187,491 | 16,073 | 16,116 | 17,001 | 19,243 | 19,028 | 18,373 | 14,916 | 10,666 | 12,015 | 11,963 | 14,515 | 17,582 |
|     | 出 | 187,491 | 16,073 | 16,116 | 17,001 | 19,243 | 19,028 | 18,373 | 14,916 | 10,666 | 12,015 | 11,963 | 14,515 | 17,582 |
|     | 存 | —       | —      | —      | —      | —      | —      | —      | —      | —      | —      | —      | —      | —      |
|     |   | 枕 木     |        |        |        |        |        |        |        |        |        |        |        | 單位：根   |
| 收發結 | 入 | 162,155 | 11,413 | 13,516 | 12,349 | 13,844 | 12,936 | 13,646 | 14,563 | 14,821 | 13,505 | 14,291 | 14,671 | 12,600 |
|     | 出 | 162,155 | 11,413 | 13,516 | 12,349 | 13,844 | 12,936 | 13,646 | 14,563 | 14,821 | 13,505 | 14,291 | 14,671 | 12,600 |
|     | 存 | —       | —      | —      | —      | —      | —      | —      | —      | —      | —      | —      | —      | —      |
|     |   | 機 油     |        |        |        |        |        |        |        |        |        |        |        | 單位：公升  |
| 收發結 | 入 | 252,346 | 18,424 | 19,600 | 20,500 | 19,200 | 21,300 | 22,000 | 19,600 | 22,310 | 22,500 | 23,400 | 21,512 | 22,000 |
|     | 出 | 190,010 | 14,000 | 14,600 | 15,000 | 16,000 | 16,300 | 16,000 | 16,910 | 16,300 | 16,500 | 16,400 | 16,912 | 15,088 |
|     | 存 | 62,336  | 4,424  | 5,000  | 5,500  | 3,200  | 5,000  | 6,000  | 2,690  | 6,010  | 6,000  | 7,000  | 4,600  | 6,912  |
|     |   | 汽 油     |        |        |        |        |        |        |        |        |        |        |        | 單位：公升  |
| 收發結 | 入 | 466,079 | 28,600 | 29,800 | 34,500 | 38,800 | 45,600 | 49,300 | 48,900 | 49,600 | 46,000 | 32,000 | 31,000 | 31,979 |
|     | 出 | 421,102 | 28,600 | 27,800 | 34,500 | 38,800 | 38,600 | 39,000 | 39,900 | 41,600 | 35,323 | 32,000 | 31,000 | 31,979 |
|     | 存 | 44,977  | —      | —      | —      | —      | 7,000  | 10,300 | 9,000  | 8,000  | 10,677 | —      | —      | —      |
|     |   | 汽 缸 油   |        |        |        |        |        |        |        |        |        |        |        | 單位：公升  |
| 收發結 | 入 | 118,200 | 8,600  | 9,100  | 9,850  | 9,200  | 10,400 | 9,800  | 11,000 | 10,200 | 11,400 | 10,000 | 9,450  | 9,200  |
|     | 出 | 108,100 | 8,600  | 8,200  | 8,650  | 8,300  | 9,100  | 9,200  | 9,900  | 9,100  | 9,400  | 9,000  | 9,450  | 9,200  |
|     | 存 | 10,100  | —      | 900    | 1,200  | 900    | 1,300  | 600    | 1,100  | 1,100  | 2,000  | 1,000  | —      | —      |

臺灣省省營鐵路主要材料購發數量 (續)

民國37年12月31日

|  |  | 總計      | 一月     | 二月     | 三月     | 四月     | 五月     | 六月     | 七月     | 八月     | 九月     | 十月     | 十一月    | 十二月    |
|--|--|---------|--------|--------|--------|--------|--------|--------|--------|--------|--------|--------|--------|--------|
| 燈 油 <span style="float: right;">單位：公斤</span> |  |         |        |        |        |        |        |        |        |        |        |        |        |        |
| 收 入  |  | 134,764 | 10,200 | 11,000 | 11,500 | 12,400 | 10,400 | 11,500 | 12,600 | 12,800 | 11,100 | 10,264 | 10,000 | 11,000 |
| 發 出  |  | 126,916 | 10,200 | 9,800  | 11,500 | 11,000 | 10,400 | 10,500 | 10,600 | 11,600 | 11,100 | 10,264 | 10,000 | 9,952  |
| 結 存  |  | 7,848   | —      | 1,200  | —      | 1,400  | —      | 1,000  | 2,000  | 1,200  | —      | —      | —      | 1,048  |
| 電 泡 <span style="float: right;">單位：個</span>  |  |         |        |        |        |        |        |        |        |        |        |        |        |        |
| 收 入  |  | 42,522  | 2,943  | 2,896  | 3,102  | 3,930  | 3,826  | 3,909  | 3,647  | 3,888  | 4,005  | 3,782  | 3,294  | 3,300  |
| 發 出  |  | 38,694  | 2,600  | 2,896  | 2,956  | 3,120  | 3,800  | 3,506  | 3,647  | 4,588  | 3,616  | 3,100  | 2,963  | 2,902  |
| 結 存  |  | 3,828   | 343    | —      | 46     | 810    | 26     | 403    | —      | 300    | 389    | 682    | 331    | 398    |
| 鐵 綫 <span style="float: right;">單位：公斤</span> |  |         |        |        |        |        |        |        |        |        |        |        |        |        |
| 收 入  |  | 155,182 | 8,345  | 9,348  | 11,931 | 11,456 | 12,441 | 15,441 | 15,399 | 14,948 | 15,496 | 16,848 | 15,289 | 8,240  |
| 發 出  |  | 147,731 | 8,345  | 9,348  | 10,345 | 11,456 | 10,670 | 13,441 | 14,399 | 14,948 | 15,196 | 16,054 | 15,289 | 8,240  |
| 結 存  |  | 7,451   | —      | —      | 1,586  | —      | 1,771  | 2,000  | 1,000  | —      | 300    | 794    | —      | —      |
| 鋼 丸 <span style="float: right;">單位：公斤</span> |  |         |        |        |        |        |        |        |        |        |        |        |        |        |
| 收 入  |  | 33,695  | 2,102  | 2,001  | 2,001  | 3,405  | 2,541  | 3,694  | 4,805  | 4,836  | 3,696  | 1,905  | 1,346  | 1,163  |
| 發 出  |  | 23,846  | 1,095  | 1,731  | 2,001  | 3,105  | 2,541  | 2,500  | 2,405  | 2,489  | 2,013  | 1,905  | 603    | 1,163  |
| 結 存  |  | 9,849   | 1,007  | 270    | —      | 305    | —      | 1,094  | 2,400  | 2,347  | 1,683  | —      | 743    | —      |

## (115) 臺灣省省營鐵路報廢車輛

民國37年12月31日

| 廠名 |    |      | 車種  | 車號     | 輛數 | 噸數  | 報廢原因                 | 文號              |
|----|----|------|-----|--------|----|-----|----------------------|-----------------|
| 臺北 | 機廠 | 客車   | TP  | 32,113 | 1  | 35T | 5月28日在新店溪橋被毀車廂焚毀車架彎曲 | 參柒西巧鐵機第(5,267)號 |
| 臺北 | 機廠 | 客車   | TP  | 22,034 | 1  | 30T | 5月28日在新店溪橋被毀車廂焚毀車架彎曲 | 參柒西巧鐵機第(5,267)號 |
| 臺北 | 機廠 | 客車   | SP  | 22,033 | 1  | 30T | 5月28日在新店溪橋被毀車廂焚毀車架彎曲 | 參柒西巧鐵機第(5,267)號 |
| 臺北 | 機廠 | 客車   | BV  | 12,010 | 1  | 30T | 5月28日在新店溪橋被毀車廂焚毀車架彎曲 | 參柒西巧鐵機第(5,267)號 |
| 臺北 | 機廠 | 客車   | TPB | 2,026  | 1  | 30T | 毀壞利用舊架改造新車           | 參柒亥齊鐵機第(6,385)號 |
| 臺北 | 機廠 | 客車   | TP  | 2,014  | 1  | 25T | 毀壞利用舊架改造新車           | 參柒亥齊鐵機第(6,385)號 |
| 臺北 | 機廠 | 客車   | TP  | 2,024  | 1  | 25T | 毀壞利用舊架改造新車           | 參柒亥齊鐵機第(6,385)號 |
| 臺北 | 機廠 | 客車   | TP  | 2,062  | 1  | 25T | 毀壞利用舊架改造新車           | 參柒亥齊鐵機第(6,385)號 |
| 臺北 | 機廠 | 客車   | TP  | 2,096  | 1  | 25T | 毀壞利用舊架改造新車           | 參柒亥齊鐵機第(6,385)號 |
| 高雄 | 機廠 | 蓬車   | CC  | 11,822 | 1  | 10T | 車架側樑腐蝕               | 參柒子銑鐵機第(0,350)號 |
| 高雄 | 機廠 | 高邊車  | OC  | 65,329 | 1  | 15T | 車架腐蝕穿孔               | 參柒寅佳鐵機第(0,040)號 |
| 高雄 | 機廠 | 高邊車  | OC  | 61,673 | 1  | 10T | 車架腐蝕穿孔               | 參柒寅佳鐵機第(0,040)號 |
| 高雄 | 機廠 | 高邊車  | OC  | 65,003 | 1  | 15T | 車架腐蝕穿孔               | 參柒寅佳鐵機第(0,040)號 |
| 高雄 | 機廠 | 蓬帶車  | CCB | 30,432 | 1  | 6T  | 車架彎曲過度               | 參柒寅佳鐵機第(0,040)號 |
| 高雄 | 機廠 | 高邊車  | OC  | 61,015 | 1  | 10T | 車架中側樑等部份腐蝕           | 參柒申魚鐵機第(4,276)號 |
| 高雄 | 機廠 | 蓬車   | CC  | 10,506 | 1  | 9T  | 車架中側樑等部份腐蝕           | 參柒申魚鐵機第(4,276)號 |
| 高雄 | 機廠 | 蓬車   | CC  | 13,067 | 1  | 10T | 車架中側樑等部份腐蝕           | 參柒申魚鐵機第(4,276)號 |
| 高雄 | 機廠 | 高邊車  | OC  | 61,238 | 1  | 10T | 車架中側樑腐蝕過度穿孔          | 參柒申魚鐵機第(4,715)號 |
| 高雄 | 機廠 | 三等客車 | TP  | 3,755  | 1  | 35T | 被炸程度過甚不堪修理           | 參柒西巧鐵機第(5,289)號 |
| 高雄 | 機廠 | 蓬車   | CC  | 10,602 | 1  | 9T  | 被炸程度過甚不堪修理           | 參柒西巧鐵機第(5,289)號 |
| 高雄 | 機廠 | 蓬車   | CC  | 11,787 | 1  | 10T | 被炸程度過甚不堪修理           | 參柒西巧鐵機第(5,289)號 |

臺灣省省營鐵路報廢車輛(續)

民國37年12月31日

| 廠名   | 車種   | 車號         | 輛數 | 噸數  | 報廢原因         | 文號              |
|------|------|------------|----|-----|--------------|-----------------|
| 高雄機廠 | 蓬車   | CC 13,020  | 1  | 10T | 被炸程度過甚不堪修理   | 參柒西巧鐵機第(5,289)號 |
| 高雄機廠 | 蓬車   | CC 13,073  | 1  | 10T | 被炸程度過甚不堪修理   | 參柒西巧鐵機第(5,289)號 |
| 高雄機廠 | 蓬車   | CC 13,001  | 1  | 10T | 被炸程度過甚不堪修理   | 參柒西巧鐵機第(5,289)號 |
| 高雄機廠 | 蓬車   | CC 13,027  | 1  | 10T | 被炸程度過甚不堪修理   | 參柒西巧鐵機第(5,289)號 |
| 高雄機廠 | 蓬車   | CC 15,466  | 1  | 15T | 被炸程度過甚不堪修理   | 參柒西巧鐵機第(5,289)號 |
| 高雄機廠 | 蓬車   | CC 15,574  | 1  | 15T | 被炸程度過甚不堪修理   | 參柒西巧鐵機第(5,289)號 |
| 高雄機廠 | 蓬車   | CC 16,692  | 1  | 15T | 被炸程度過甚不堪修理   | 參柒西巧鐵機第(5,289)號 |
| 高雄機廠 | 蓬帶韌車 | CC 30,502  | 1  | 9T  | 被炸程度過甚不堪修理   | 參柒西巧鐵機第(5,289)號 |
| 高雄機廠 | 高邊車  | OC 61,736  | 1  | 10T | 被炸程度過甚不堪修理   | 參柒西巧鐵機第(5,289)號 |
| 高雄機廠 | 高邊車  | OC 16,345  | 1  | 10T | 被炸程度過甚不堪修理   | 參柒西巧鐵機第(5,289)號 |
| 高雄機廠 | 高邊車  | OC 61,719  | 1  | 10T | 被炸程度過甚不堪修理   | 參柒西巧鐵機第(5,289)號 |
| 高雄機廠 | 高邊車  | OC 65,566  | 1  | 15T | 被炸程度過甚不堪修理   | 參柒西巧鐵機第(5,289)號 |
| 高雄機廠 | 冷鼓車  | RF 62,326  | 1  | 12T | 被炸程度過甚不堪修理   | 參柒西巧鐵機第(5,289)號 |
| 高雄機廠 | 平車   | FC 78,070  | 1  | 20T | 被炸程度過甚不堪修理   | 參柒西巧鐵機第(5,289)號 |
| 高雄機廠 | 大物車  | DF 89,002  | 1  | 30T | 被炸程度過甚不堪修理   | 參柒西巧鐵機第(5,289)號 |
| 高雄機廠 | 高邊車  | CC 61,441  | 1  | 10T | 車架及中梁腐蝕過度穿孔  | 參柒成感鐵機第(6,108)號 |
| 高雄機廠 | 高邊車  | CC 61,300  | 1  | 10T | 車架及中梁腐蝕過度穿孔  | 參柒成感鐵機第(6,108)號 |
| 高雄機廠 | 蓬帶韌車 | CCB 30,106 | 1  | 6T  | 車架彎曲側梁腐蝕過度   | 參柒亥養鐵機第(6,713)號 |
| 花蓮機廠 | 平車   | LFC 9,006  | 1  | 7T  | 東線6月18日脫軌顛覆車 | 參柒申冬鐵機第(4,169)號 |
| 花蓮機廠 | 高邊車  | LOC 7,048  | 1  | 5T  | 東涵6月18日脫軌顛覆車 | 參柒申冬鐵機第(4,169)號 |



# V 公 路

## (甲) 監 理

(117) 臺灣省汽車登記(地域別)

民國37年12月31日

| 區<br>別<br>數<br>量 | 總<br>計 | 監理處派駐臺北段辦公處 |                            |                            |                            |                            | 監理處派駐臺中段辦公處 |             |                            |                            | 監理處派駐高雄段辦公處 |             |             |             |                            | 監理處派駐花蓮站    | 監理處派駐臺東站    |             |    |
|------------------|--------|-------------|----------------------------|----------------------------|----------------------------|----------------------------|-------------|-------------|----------------------------|----------------------------|-------------|-------------|-------------|-------------|----------------------------|-------------|-------------|-------------|----|
|                  |        | 臺<br>北<br>市 | 羅<br>東<br>站<br>臺<br>北<br>縣 | 基<br>隆<br>站<br>基<br>隆<br>市 | 桃<br>園<br>站<br>新<br>竹<br>縣 | 新<br>竹<br>站<br>新<br>竹<br>市 | 臺<br>中<br>市 | 臺<br>中<br>縣 | 彰<br>化<br>站<br>彰<br>化<br>市 | 嘉<br>義<br>站<br>嘉<br>義<br>市 | 臺<br>南<br>站 |             | 高<br>雄<br>市 | 高<br>雄<br>縣 | 屏<br>東<br>站<br>東<br>屏<br>市 | 澎<br>湖<br>縣 | 花<br>蓮<br>縣 | 臺<br>東<br>縣 |    |
|                  |        |             |                            |                            |                            |                            |             |             |                            |                            | 臺<br>縣<br>南 | 臺<br>南<br>市 |             |             |                            |             |             |             |    |
| 總 計              | 5,537  | 1,928       | 285                        | 245                        | 182                        | 290                        | 500         | 351         | 81                         | 158                        | 258         | 293         | 414         | 207         | 174                        | 7           | 82          | 82          |    |
| 大 客 車            | 自用     | 155         | 98                         | 7                          | 13                         | —                          | 3           | 4           | 2                          | —                          | 1           | 6           | 5           | 7           | 3                          | 5           | —           | 1           | —  |
|                  | 營業     | 602         | 183                        | 43                         | 14                         | 10                         | 47          | 58          | 35                         | 14                         | 11          | 25          | 29          | 58          | 56                         | 19          | —           | —           | —  |
| 小 客 車            | 自用     | 1,309       | 715                        | 51                         | 61                         | 38                         | 27          | 48          | 59                         | 7                          | 15          | 41          | 68          | 98          | 36                         | 18          | 3           | 15          | 9  |
|                  | 營業     | 253         | 115                        | 9                          | 16                         | 5                          | 6           | 23          | 8                          | 3                          | 4           | 18          | 22          | 15          | 3                          | —           | —           | 3           | 3  |
| 貨 車              | 自用     | 1,153       | 378                        | 73                         | 52                         | 75                         | 52          | 60          | 123                        | 4                          | 35          | 61          | 38          | 81          | 44                         | 34          | 1           | 19          | 23 |
|                  | 營業     | 1,461       | 267                        | 87                         | 71                         | 42                         | 151         | 222         | 72                         | 46                         | 77          | 51          | 90          | 82          | 45                         | 78          | —           | 36          | 44 |
| 機 踏 車            | 自用     | 405         | 145                        | 10                         | 6                          | 5                          | —           | 45          | 26                         | 5                          | 7           | 39          | 36          | 52          | 13                         | 12          | 2           | 2           | —  |
|                  | 營業     | 65          | 14                         | —                          | —                          | —                          | —           | 29          | 10                         | —                          | —           | 6           | 1           | 4           | —                          | 1           | —           | —           | —  |
| 特 種 車            |        | 121         | 11                         | 5                          | 10                         | 7                          | 4           | 9           | 16                         | 2                          | 7           | 10          | 4           | 15          | 7                          | 6           | 1           | 4           | 3  |
| 郵 車              |        | 13          | 2                          | —                          | 2                          | —                          | —           | 2           | —                          | —                          | 1           | 1           | —           | 2           | —                          | 1           | —           | 2           | —  |

(118) 臺灣省汽車登記(車主別)

民國37年12月31日

| 車別    | 類別        | 總計             | 中機  | 央關        | 省機 | 屬關 | 軍機  | 事關 | 外機 | 交關 | 公事          | 營業 | 人團 | 民體  | 新聞文<br>化機關 | 合作業 | 民營汽車<br>運輸業 | 金融 | 融關 | 衛生 | 生關 | 工商業 | 私人 |
|-------|-----------|----------------|-----|-----------|----|----|-----|----|----|----|-------------|----|----|-----|------------|-----|-------------|----|----|----|----|-----|----|
| 總     | 計         | 5,537          | 125 | 1,343     | 40 | 9  | 789 | 67 | 84 | 32 | 1,746       | 85 | 48 | 603 | 566        |     |             |    |    |    |    |     |    |
| 小客車   | {自營<br>用業 | 1,309<br>253   | 63  | 440<br>17 | 39 | 9  | 286 | 34 | 56 | 4  | 16<br>236   | 56 | 33 | 159 | 114        |     |             |    |    |    |    |     |    |
| 大客車   | {自營<br>用業 | 155<br>602     | 10  | 56<br>389 | 1  |    | 55  | 1  | 8  | 1  | 1<br>213    | 21 | 1  |     |            |     |             |    |    |    |    |     |    |
| 貨車    | {自營<br>用業 | 1,153<br>1,461 | 36  | 276<br>5  |    |    | 403 | 28 | 17 | 25 | 17<br>1,192 | 8  | 7  | 335 | 1          |     |             |    |    |    |    |     |    |
| 機器腳踏車 | {自營<br>用業 | 405<br>65      | 3   | 46        |    |    | 43  | 4  | 2  | 2  | 4<br>65     |    | 5  | 89  | 207        |     |             |    |    |    |    |     |    |
| 特種    | 車         | 121            |     | 114       |    |    | 2   |    | 1  |    | 2           |    | 2  |     |            |     |             |    |    |    |    |     |    |
| 郵     | 車         | 13             | 13  |           |    |    |     |    |    |    |             |    |    |     |            |     |             |    |    |    |    |     |    |

(119) 臺灣省公路駕駛領照人數

民國37年12月31日

單位：一人

| 月別 | 共計    | 職業執照 | 普通執照 | 學習執照 |
|----|-------|------|------|------|
| 總計 | 1,155 | 307  | 585  | 268  |
| 一  |       |      |      |      |
| 二  |       |      |      |      |
| 三  |       |      |      |      |
| 四  |       |      |      |      |
| 五  |       |      |      |      |
| 六  | 153   | 68   | 85   |      |
| 七  | 385   | 78   | 190  |      |
| 八  | 185   | 35   | 150  | 117  |
| 九  | 177   | 56   | 52   | 69   |
| 十  | 39    | 22   | 8    | 9    |
| 十一 | 147   | 38   | 74   | 35   |
| 十二 | 69    | 10   | 26   | 33   |

說明：上表係指在臺灣省領照人數



(120) 臺灣省汽車駕駛人及技工管理工作

民國37年12月31日

| 名稱        | 工作類別 | 管 理 工 作 | 數   | 額       | 名稱        | 工作類別 | 管 理 工 作 | 數   | 額    |        |
|-----------|------|---------|-----|---------|-----------|------|---------|-----|------|--------|
| 合 計       |      |         |     | 15,496件 |           |      |         |     |      |        |
| 汽 車 駕 駛 人 | 考 驗  | 核 發     | 執 照 | 1,155人  | 汽 車 駕 駛 人 | 異 動  | 覆 驗     | 加 考 | 618次 |        |
|           |      | 執 註     | 執 照 | 7,946人  |           |      | 變 更     | 登 記 | 339次 |        |
|           | 異 動  | 吊 銷     | 執 照 | 15本     |           | 考 驗  | 核 發     | 受 雇 | 登 記  | 4,348次 |
|           |      | 吊 銷     | 執 照 | 4本      |           |      |         | 解 雇 | 登 記  | 932次   |
|           |      | 申 請     | 執 照 | 120本    | 技 工       | 考 驗  | 核 發     | 執 照 | 2人   |        |
|           |      |         | 補 照 |         |           | 考 驗  | 核 發     | 執 照 | 17人  |        |

(121) 臺灣省汽車進口

民國37年12月31日

| 車 別   | 類 別        | 總 計 | 中央機關 | 省屬機關 | 軍事機關 | 外交機關 | 人民團體 | 新 開<br>文化機關 | 金融機關 | 衛生機關 | 工商業 | 私 人 | 公營汽車<br>運輸業 | 民營汽車<br>運輸業 |
|-------|------------|-----|------|------|------|------|------|-------------|------|------|-----|-----|-------------|-------------|
| 總     | 計          | 471 | 190  | 139  | 2    | 14   | 12   | 3           | 3    | 1    | 48  | 9   | 38          | 13          |
| 小 客 車 | 自 營<br>用 業 | 202 | 50   | 73   | 2    | 7    | 12   | 3           | 3    | 1    | 42  | 9   | —           | —           |
|       |            | 3   | —    | —    | —    | —    | —    | —           | —    | —    | —   | —   | —           | 3           |
| 大 客 車 | 自 營<br>用 業 | 8   | 1    | —    | —    | 7    | —    | —           | —    | —    | —   | —   | —           | —           |
|       |            | 38  | —    | —    | —    | —    | —    | —           | —    | —    | —   | —   | 38          | —           |
| 貨 車   | 自 營<br>用 業 | 191 | 121  | 64   | —    | —    | —    | —           | —    | —    | 6   | —   | —           | —           |
|       |            | 10  | —    | —    | —    | —    | —    | —           | —    | —    | —   | —   | —           | 10          |
| 特 種   | 車          | 19  | 18   | 1    | —    | —    | —    | —           | —    | —    | —   | —   | —           | —           |

說明：(1) 進口新車共計471輛內已領他省市牌照者61輛  
 (2) 本表數字係本省限制車輛進口令後奉准進口之車輛統計截止卅七年十二月底止

(122) 臺灣省公路行車肇事

民國37年12月31日

單位：一次  
二人

|       |  | 肇 事 次 數 |     |       |     |     |     |     |         |         | 傷 亡 人 數 |             |     |         |
|-------|--|---------|-----|-------|-----|-----|-----|-----|---------|---------|---------|-------------|-----|---------|
|       |  | 共 計     | 公 程 | 路 不 良 | 工 故 | 車 件 | 輛 故 | 機 障 | 駕 駛 過 失 | 單 車 肇 事 | 行 人 不 慎 | 一 般 交 通 阻 碍 | 共 計 | 受 傷 人 數 |
| 總 計   |  | 139     |     | 2     |     |     | 28  | 46  | 6       | 51      | 6       | 243         | 207 | 36      |
| 公 路 局 |  | 40      |     | 1     |     |     | 5   | 10  | —       | 23      | 1       | 65          | 62  | 3       |
| 臺 北 市 |  | 23      |     | —     |     |     | 3   | 13  | 2       | 4       | 1       | 36          | 32  | 4       |
| 臺 北 縣 |  | 16      |     | —     |     |     | 6   | 6   | —       | 5       | 1       | 36          | 27  | 9       |
| 基 隆 市 |  | 15      |     | —     |     |     | 3   | 5   | 1       | 5       | 1       | 19          | 16  | 3       |
| 新 竹 市 |  | 1       |     | —     |     |     | —   | 1   | —       | —       | —       | 1           | 1   | —       |
| 新 竹 縣 |  | 14      |     | —     |     |     | 6   | 1   | —       | 6       | 1       | 32          | 26  | 6       |
| 臺 中 市 |  | 4       |     | —     |     |     | —   | —   | 1       | 3       | —       | 5           | 2   | 3       |
| 臺 中 縣 |  | 4       |     | 1     |     |     | 2   | 1   | —       | —       | —       | 14          | 12  | 2       |
| 彰 化 市 |  | —       |     | —     |     |     | —   | —   | —       | —       | —       | —           | —   | —       |
| 嘉 南 市 |  | —       |     | —     |     |     | —   | —   | —       | —       | —       | —           | —   | —       |
| 臺 南 市 |  | 7       |     | —     |     |     | 1   | 4   | 1       | —       | 1       | 6           | 4   | 2       |
| 臺 南 縣 |  | 7       |     | —     |     |     | 1   | 3   | —       | 3       | —       | 13          | 11  | 2       |
| 高 雄 市 |  | 2       |     | —     |     |     | —   | 2   | —       | —       | —       | 2           | 1   | 1       |
| 高 雄 縣 |  | 1       |     | —     |     |     | —   | —   | 1       | —       | —       | 7           | 7   | —       |
| 屏 東 市 |  | —       |     | —     |     |     | —   | —   | —       | —       | —       | —           | —   | —       |
| 臺 東 縣 |  | 2       |     | —     |     |     | —   | —   | —       | 2       | —       | 2           | 1   | 1       |
| 花 蓮 縣 |  | 1       |     | —     |     |     | 1   | —   | —       | —       | —       | 5           | 5   | —       |
| 澎 湖 縣 |  | —       |     | —     |     |     | —   | —   | —       | —       | —       | —           | —   | —       |

(123) 臺灣省省營公路技工及司機職別及年齡

民國37年12月31日

單位：一人

| 職別    | 段別   | 總計  | 年 齡 分 組 |       |       |       |       |       |       |       |       |       |       |       |       | 未詳 |       |       |       |       |       |       |
|-------|------|-----|---------|-------|-------|-------|-------|-------|-------|-------|-------|-------|-------|-------|-------|----|-------|-------|-------|-------|-------|-------|
|       |      |     | 一八歲未滿   | 一八歲以上 | 二〇歲未滿 | 二一歲以上 | 二五歲未滿 | 二六歲以上 | 三〇歲未滿 | 三一歲以上 | 三五歲未滿 | 三六歲以上 | 四〇歲未滿 | 四一歲以上 | 四五歲未滿 |    | 四六歲以上 | 五〇歲未滿 | 五一歲以上 | 五五歲未滿 | 五六歲以上 | 六〇歲未滿 |
|       | 總計   | 597 | 5       | 38    | 174   | 159   | 96    | 76    | 35    | 7     | 3     |       |       |       |       |    |       |       |       |       |       | 4     |
| 1. 技工 | 共計   | 330 | 5       | 37    | 120   | 73    | 33    | 26    | 23    | 5     | 3     |       |       |       |       |    |       |       |       |       |       | 2     |
|       | 本局   | 1   |         |       |       |       |       |       |       |       |       |       |       |       |       |    |       |       |       |       |       | 1     |
|       | 臺北段  | 87  |         | 11    | 34    | 18    | 7     | 8     | 6     | 2     | 1     |       |       |       |       |    |       |       |       |       |       | 1     |
|       | 臺中段  | 46  |         | 2     | 16    | 8     | 6     | 7     | 6     |       | 1     |       |       |       |       |    |       |       |       |       |       | 1     |
|       | 高雄段  | 29  |         | 3     | 10    | 10    | 3     | 3     |       |       |       |       |       |       |       |    |       |       |       |       |       | 1     |
|       | 枋寮段  | 35  |         |       | 17    | 9     | 3     | 3     | 2     | 1     |       |       |       |       |       |    |       |       |       |       |       | 1     |
|       | 宜蘭段  | 43  |         | 6     | 17    | 7     | 5     | 6     | 1     | 1     |       |       |       |       |       |    |       |       |       |       |       | 1     |
|       | 修車廠  | 78  | 3       | 14    | 23    | 19    | 8     | 2     | 7     | 1     | 1     |       |       |       |       |    |       |       |       |       |       | 1     |
|       | 印刷所  | 11  | 2       | 1     | 3     | 2     | 1     |       | 1     |       |       |       |       |       |       |    |       |       |       |       |       | 1     |
| 2. 司機 | 共計   | 267 |         | 1     | 54    | 86    | 63    | 47    | 12    | 2     |       |       |       |       |       |    |       |       |       |       |       | 2     |
|       | 本局   | 9   |         |       | 1     | 2     | 3     | 1     |       | 1     |       |       |       |       |       |    |       |       |       |       |       | 1     |
|       | 臺北段  | 115 |         | 1     | 29    | 47    | 22    | 11    | 5     |       |       |       |       |       |       |    |       |       |       |       |       | 1     |
|       | 臺中段  | 41  |         |       | 6     | 10    | 15    | 7     | 3     |       |       |       |       |       |       |    |       |       |       |       |       | 1     |
|       | 高雄段  | 37  |         |       | 2     | 14    | 8     | 12    | 1     |       |       |       |       |       |       |    |       |       |       |       |       | 1     |
|       | 枋寮段  | 28  |         |       |       | 6     | 7     | 12    | 2     | 1     |       |       |       |       |       |    |       |       |       |       |       | 1     |
|       | 宜蘭段  | 31  |         |       | 16    | 4     | 6     | 3     | 1     |       |       |       |       |       |       |    |       |       |       |       |       | 1     |
|       | 修車廠  | 2   |         |       |       | 1     | 1     |       |       |       |       |       |       |       |       |    |       |       |       |       |       | 1     |
|       | 材料總庫 | 4   |         |       |       |       | 2     | 1     |       |       |       |       |       |       |       |    |       |       |       |       |       | 1     |

(124) 臺灣省市營公共汽車技工及司機職別及年齡

民國37年12月31日

單位：人

|              | 職別  | 年 齡 分 組 |       |                |                  |                 |                  |                 |                  |                 |                 |                 |  |  |  |
|--------------|-----|---------|-------|----------------|------------------|-----------------|------------------|-----------------|------------------|-----------------|-----------------|-----------------|--|--|--|
|              |     | 共 計     | 十八歲未滿 | 十八歲以上<br>二十歲未滿 | 二十一歲以上<br>二十五歲未滿 | 二十六歲以上<br>三十歲未滿 | 三十一歲以上<br>三十五歲未滿 | 三十六歲以上<br>四十歲未滿 | 四十一歲以上<br>四十五歲未滿 | 四十六歲以上<br>五十歲未滿 | 五十一歲以上<br>五五歲未滿 | 五十六歲以上<br>六十歲未滿 |  |  |  |
| 總 計          | 技 工 | 97      | —     | 14             | 45               | 16              | 7                | 7               | 6                | 2               | —               | —               |  |  |  |
| 基隆市市營公共汽車管理所 |     | 18      | —     | —              | 11               | 3               | —                | 3               | 1                | —               | —               | —               |  |  |  |
| 臺北市市營公共汽車管理所 |     | 54      | —     | 7              | 19               | 10              | 7                | 4               | 5                | 2               | —               | —               |  |  |  |
| 高雄市市營公共汽車管理所 |     | 25      | —     | 7              | 15               | 3               | —                | —               | —                | —               | —               | —               |  |  |  |
| 總 計          | 司 機 | 136     | —     | 7              | 48               | 31              | 28               | 13              | 7                | 2               | —               | —               |  |  |  |
| 基隆市市營公共汽車管理所 |     | 13      | —     | —              | 7                | 2               | 2                | 1               | 1                | —               | —               | —               |  |  |  |
| 臺北市市營公共汽車管理所 |     | 115     | —     | 7              | 38               | 27              | 23               | 12              | 6                | 2               | —               | —               |  |  |  |
| 高雄市市營公共汽車管理所 |     | 8       | —     | —              | 3                | 2               | 3                | —               | —                | —               | —               | —               |  |  |  |

(125) 臺灣省汽車管理工作

民國37年12月31日

| 數 量 類 別 | 區 別             | 合 計  | 監 理 處 派 駐 辦 公 處       |                       |                       | 監 理 處 派 駐 花 蓮 站 | 監 理 處 派 駐 臺 東 站 |       |    |    |
|---------|-----------------|------|-----------------------|-----------------------|-----------------------|-----------------|-----------------|-------|----|----|
|         |                 |      | 監 理 處 派 駐 臺 北 段 辦 公 處 | 監 理 處 派 駐 臺 中 段 辦 公 處 | 監 理 處 派 駐 高 雄 段 辦 公 處 |                 |                 |       |    |    |
| 初過租變    | 次戶借更            | 登換發登 | 檢照證記                  | (次)                   | 5,537                 | 2,930           | 1,090           | 1,353 | 82 | 82 |
|         |                 |      |                       | (次)                   | 262                   | 149             | 62              | 50    | 1  | —  |
|         |                 |      |                       | (次)                   | 93                    | 38              | 29              | 26    | —  | —  |
|         |                 |      |                       | (次)                   | 161                   | 129             | 16              | 14    | 2  | —  |
| 補補報報    | 發 行 車 執 牌 照 停 廢 | (塊)  |                       | (張)                   | 64                    | 42              | 11              | 9     | —  | 2  |
|         |                 | (次)  |                       | (次)                   | 51                    | 20              | 21              | 10    | —  | —  |
|         |                 | (次)  |                       | (次)                   | 1,275                 | 433             | 352             | 424   | 42 | 24 |
|         |                 | (輛)  |                       | (輛)                   | 52                    | 22              | 9               | 1     | —  | —  |

(126) 臺灣省公路車輛機工違章

民國37年12月31日

單位：次

| 違章別              |           | 車工別 | 小計    | 自大車 | 營大車 | 自小車 | 營小車 | 自貨  | 營貨  | 機踏  | 職業  | 普通 | 學習 | 工匠 | 副匠 | 藝徒 |
|------------------|-----------|-----|-------|-----|-----|-----|-----|-----|-----|-----|-----|----|----|----|----|----|
| 共計               |           |     | 2,886 | 66  | 28  | 370 | 35  | 576 | 963 | 224 | 593 | 29 | 2  | —  | —  | —  |
| 汽<br>車<br>違<br>章 | 未繳捐款      |     | 216   | 46  | 6   | 37  | 4   | 43  | 64  | 16  | —   | —  | —  | —  | —  | —  |
|                  | 無行車執照     |     | 419   | 3   | 5   | 73  | 10  | 135 | 143 | 49  | 1   | —  | —  | —  | —  | —  |
|                  | 匿報過戶變更    |     | 29    | —   | —   | 6   | 1   | 2   | 19  | 1   | —   | —  | —  | —  | —  | —  |
|                  | 遺失號牌      |     | 43    | —   | —   | 16  | 3   | 7   | 17  | 2   | —   | —  | —  | —  | —  | —  |
|                  | 未掛號牌      |     | 120   | —   | —   | 22  | 2   | 34  | 44  | 14  | —   | —  | —  | —  | —  | —  |
|                  | 逾期檢驗      |     | 331   | 9   | 4   | 78  | 5   | 37  | 95  | 52  | 1   | —  | —  | —  | —  | —  |
|                  | 號牌懸掛不合    |     | 107   | —   | 1   | 68  | —   | 18  | 13  | 7   | —   | —  | —  | —  | —  | —  |
|                  | 車輛與號牌種類不符 |     | 20    | —   | —   | 10  | —   | 1   | 8   | 1   | —   | —  | —  | —  | —  | —  |
| 其他違章             |           | 455 | 3     | 10  | 46  | 5   | 152 | 187 | 49  | 3   | —   | —  | —  | —  | —  |    |
| 機<br>工<br>違<br>章 | 未辦受雇解雇    |     | 336   | —   | —   | 3   | 3   | 5   | 70  | —   | 255 | —  | —  | —  | —  | —  |
|                  | 駕車種類與機照不符 |     | 12    | —   | —   | —   | —   | —   | —   | —   | 12  | —  | —  | —  | —  | —  |
|                  | 私帶客貨      |     | 362   | —   | —   | 2   | —   | 77  | 283 | —   | —   | —  | —  | —  | —  | —  |
|                  | 違犯交通規章    |     | 89    | —   | 2   | 1   | —   | 2   | 5   | 4   | 73  | 2  | —  | —  | —  | —  |
|                  | 未領執照      |     | 157   | 1   | —   | 7   | —   | 12  | 9   | 29  | 86  | 11 | 2  | —  | —  | —  |
|                  | 規避檢查      |     | 8     | —   | —   | 1   | —   | 1   | 1   | —   | 5   | —  | —  | —  | —  | —  |
|                  | 借用執照      |     | 25    | —   | —   | —   | 2   | —   | 2   | —   | 21  | —  | —  | —  | —  | —  |
| 逾審驗              |           | 155 | —     | —   | —   | —   | —   | —   | 3   | —   | 136 | 16 | —  | —  | —  |    |

(127) 臺灣省民營汽車運輸業分佈狀況

民國37年12月31日

單位：所

| 類別     | 地區所數 | 合計 | 地區  |     |     |     |     |     |     |     |     |     |     |     |     |     |     |     |  |
|--------|------|----|-----|-----|-----|-----|-----|-----|-----|-----|-----|-----|-----|-----|-----|-----|-----|-----|--|
|        |      |    | 基隆市 | 臺北市 | 臺北縣 | 新竹市 | 新竹縣 | 臺中市 | 臺中縣 | 彰化市 | 嘉義市 | 臺南市 | 臺南縣 | 高雄市 | 高雄縣 | 屏東市 | 臺東縣 | 花蓮縣 |  |
| 總計     |      | 76 | 3   | 12  | 1   | 5   | 3   | 8   | 7   | 3   | 3   | 8   | 10  | 4   | 3   | 2   | 2   | 2   |  |
| 汽車客運公司 |      | 21 | —   | —   | —   | 1   | 2   | —   | 2   | 1   | 1   | 2   | 3   | —   | 1   | 1   | —   | —   |  |
| 汽車貨運公司 |      | 41 | 1   | 3   | —   | 2   | 1   | 2   | 1   | 1   | 1   | 2   | 1   | 2   | 1   | 1   | 1   | 1   |  |
| 汽車行    |      | 14 | 2   | 9   | 1   | 2   | —   | 6   | 4   | 1   | 1   | 4   | 6   | 2   | 1   | —   | 1   | 1   |  |

(128) 臺灣省汽車駕駛人及技工分類

民國37年12月31日

單位：人

| 類別    | 區別性別 | 總計    | 臺北區   |       | 臺中區   |    | 高雄區   |   | 花蓮臺東區 |   |
|-------|------|-------|-------|-------|-------|----|-------|---|-------|---|
|       |      |       | 男     | 女     | 男     | 女  | 男     | 女 | 男     | 女 |
|       |      |       | 總計    | 9,912 | 4,520 | 16 | 2,674 | 3 | 2,373 | 5 |
| 汽車駕駛人 | 職業   | 8,497 | 3,734 | 8     | 2,348 | 3  | 2,113 | 4 | 287   | — |
|       | 普通   | 1,131 | 713   | 8     | 239   | —  | 141   | 1 | 28    | 1 |
|       | 學習   | 263   | 64    | —     | 87    | —  | 107   | — | 5     | — |
| 技工    | 正匠   | 19    | 8     | —     | —     | —  | 11    | — | —     | — |
|       | 副匠   | 2     | 1     | —     | —     | —  | 1     | — | —     | — |
|       | 藝徒   | —     | —     | —     | —     | —  | —     | — | —     | — |

## (129) 臺灣省汽車年份分類

民國37年12月31日

單位：輛

| 年 份       | 小 計   | 小 型 車 | 大 型 車 | 機 器 腳 踏 車 | 年 份       | 小 計 | 小 型 車 | 大 型 車 | 機 器 腳 踏 車 |
|-----------|-------|-------|-------|-----------|-----------|-----|-------|-------|-----------|
| 總 計       | 5,537 | 1,660 | 3,407 | 470       |           |     |       |       |           |
| 一 九 二 三 年 | 2     | 1     | 1     | —         | 一 九 三 六 年 | 619 | 276   | 297   | 46        |
| 一 九 二 四 年 | 1     | —     | —     | 1         | 一 九 三 七 年 | 580 | 295   | 242   | 43        |
| 一 九 二 五 年 | 4     | —     | 1     | 3         | 一 九 三 八 年 | 328 | 112   | 157   | 59        |
| 一 九 二 六 年 | 5     | 1     | 1     | 3         | 一 九 三 九 年 | 311 | 35    | 252   | 24        |
| 一 九 二 七 年 | 6     | 1     | 1     | 4         | 一 九 四 〇 年 | 417 | 41    | 351   | 25        |
| 一 九 二 八 年 | 13    | 2     | 1     | 10        | 一 九 四 一 年 | 285 | 26    | 250   | 9         |
| 一 九 二 九 年 | 68    | 24    | 7     | 37        | 一 九 四 二 年 | 539 | 25    | 498   | 16        |
| 一 九 三 〇 年 | 38    | 17    | 6     | 15        | 一 九 四 三 年 | 268 | 17    | 245   | 6         |
| 一 九 三 一 年 | 40    | 19    | 9     | 12        | 一 九 四 四 年 | 331 | 25    | 299   | 7         |
| 一 九 三 二 年 | 58    | 28    | 16    | 14        | 一 九 四 五 年 | 93  | 26    | 63    | 4         |
| 一 九 三 三 年 | 42    | 30    | 6     | 6         | 一 九 四 六 年 | 721 | 201   | 492   | 28        |
| 一 九 三 四 年 | 236   | 183   | 79    | 19        | 一 九 四 七 年 | 159 | 91    | 24    | 44        |
| 一 九 三 五 年 | 361   | 222   | 108   | 31        | 一 九 四 八 年 | 12  | 7     | 1     | 4         |

(130) 臺灣省汽車廠牌年份

民國37年12月31日

單位：輛

| 廠名            | 小計    | 一九二三 | 一九二四 | 一九二五 | 一九二六 | 一九二七 | 一九二八 | 一九二九 | 一九三〇 | 一九三一 | 一九三二 |
|---------------|-------|------|------|------|------|------|------|------|------|------|------|
| 合計            | 5,537 | 2    | 1    | 4    | 5    | 6    | 13   | 68   | 38   | 40   | 58   |
| Ford          | 1,121 |      |      |      |      |      |      |      |      |      |      |
| Chevrolet     | 842   |      |      |      |      | 1    |      | 9    | 6    | 9    | 11   |
| Dodge         | 150   |      |      |      |      |      | 1    | 9    | 5    | 4    | 18   |
| Plymouth      | 130   |      |      |      |      |      |      |      | 1    | 1    |      |
| Buick         | 83    | 1    |      |      |      |      |      |      |      | 4    | 1    |
| Willys        | 81    |      |      |      |      |      |      | 5    | 2    | 2    | 2    |
| Indian        | 76    |      |      |      |      |      |      |      |      |      |      |
| Forgo         | 66    |      |      |      | 3    |      |      |      |      |      |      |
| Studebaker    | 55    |      |      |      |      | 2    | 6    | 19   | 4    | 4    | 6    |
| Oldsmobile    | 50    |      |      |      |      |      |      |      |      |      |      |
| Chrysler      | 35    |      |      |      |      |      |      |      |      |      |      |
| International | 35    | 1    |      |      |      |      |      | 2    | 1    |      | 2    |
| Pontiac       | 32    |      |      |      |      |      |      |      |      | 1    |      |
| Horly Davison | 33    |      |      |      |      |      |      |      |      |      |      |
| Reo           | 18    |      |      |      |      |      | 1    | 3    | 1    | 1    | 1    |
| Hudson        | 18    |      |      |      |      |      |      |      |      |      |      |
| Nash          | 17    |      |      | 1    |      |      | 2    |      | 2    |      |      |
| Triumph       | 17    |      |      |      |      |      |      | 1    |      | 1    | 1    |
| Morris        | 15    |      |      |      |      |      | 1    | 4    | 1    | 5    |      |
| F.W.D.        | 11    |      |      |      |      |      |      | 3    | 2    | 1    |      |
| Cadillac      | 11    |      |      |      |      |      |      |      |      |      |      |
| Parkard       | 18    |      |      |      |      |      |      |      | 1    | 1    |      |
| Toyota        | 1,108 |      |      |      |      | 1    |      |      |      |      | 2    |
| Nissan        | 763   |      |      |      |      |      |      |      |      |      | 1    |
| Isuzu         | 207   |      |      |      |      |      |      |      | 1    |      | 1    |
| Londounson    | 93    |      |      |      |      |      |      |      |      | 2    | 1    |
| Mazda         | 78    |      |      |      |      |      |      |      |      |      | 1    |
| Kulogane      | 63    |      |      |      |      |      |      |      | 1    |      |      |
| Duibatu       | 54    |      |      |      |      |      |      |      |      |      |      |
| Likrs         | 27    |      |      |      |      |      |      | 1    |      |      |      |
| 其他            | 230   |      | 1    | 2    | 1    | 1    | 3    | 12   | 10   | 4    | 10   |

說明：凡一種廠牌未滿十輛者列入其他欄內



| 一九三三 | 一九三四 | 一九三五 | 一九三六 | 一九三七 | 一九三八 | 一九三九 | 一九四〇 | 一九四一 | 一九四二 | 一九四三 | 一九四四 | 一九四五 | 一九四六 | 一九四七 | 一九四八 |
|------|------|------|------|------|------|------|------|------|------|------|------|------|------|------|------|
| 42   | 236  | 361  | 619  | 580  | 328  | 311  | 417  | 285  | 539  | 268  | 331  | 93   | 721  | 159  | 12   |
| 6    | 70   | 84   | 195  | 148  | 62   | 24   | 3    | 8    | 15   | 6    | 19   | 21   | 392  | 39   | 3    |
| 17   | 97   | 123  | 198  | 159  | 50   | 46   | 1    | —    | 1    | 1    | 1    | 29   | 41   | 37   | 4    |
| —    | 4    | 17   | 12   | 15   | 2    | 1    | —    | 1    | 9    | 1    | 4    | 9    | 67   | 5    | 1    |
| 2    | 7    | 29   | 27   | 37   | 2    | 1    | 2    | —    | 2    | —    | —    | —    | 12   | 4    | —    |
| —    | 8    | 5    | 11   | 19   | 10   | 2    | 1    | 1    | 1    | —    | —    | —    | 7    | 5    | —    |
| —    | 1    | 2    | —    | —    | —    | 1    | 4    | 3    | 2    | 9    | 13   | 10   | 32   | 4    | —    |
| 1    | 2    | 4    | 5    | 4    | 3    | —    | 1    | —    | —    | —    | —    | —    | 6    | 4    | 2    |
| —    | —    | 2    | 9    | 3    | 1    | 1    | 1    | —    | —    | —    | —    | —    | 48   | 1    | —    |
| —    | —    | —    | —    | —    | 1    | 1    | 1    | 2    | 4    | —    | —    | —    | 32   | 14   | —    |
| —    | —    | 13   | 15   | 7    | 3    | —    | 1    | —    | —    | 1    | 2    | 1    | 4    | 3    | —    |
| —    | 3    | 10   | 6    | 5    | 1    | —    | —    | 1    | 1    | —    | —    | —    | 2    | 1    | —    |
| —    | —    | —    | 1    | 2    | —    | —    | —    | 1    | —    | —    | —    | —    | 22   | 6    | —    |
| —    | 6    | 6    | 10   | 5    | 1    | —    | 1    | —    | —    | —    | —    | —    | 3    | —    | —    |
| 1    | 3    | 5    | 5    | 3    | 2    | 1    | —    | —    | —    | —    | —    | —    | 5    | —    | —    |
| —    | —    | 1    | 1    | 4    | —    | 1    | —    | —    | —    | —    | —    | —    | 10   | —    | —    |
| —    | 1    | 1    | 4    | 1    | 1    | —    | —    | —    | 1    | —    | —    | —    | 2    | 2    | —    |
| 1    | 2    | 1    | 2    | 3    | —    | —    | 1    | 2    | —    | —    | —    | —    | 2    | —    | —    |
| —    | 1    | 1    | —    | 1    | —    | —    | —    | —    | —    | —    | —    | —    | 3    | —    | —    |
| —    | 2    | 1    | —    | 1    | 2    | —    | 1    | —    | —    | —    | —    | —    | 2    | —    | —    |
| —    | —    | —    | —    | —    | —    | —    | —    | —    | —    | —    | —    | 10   | —    | 1    | —    |
| 1    | —    | 2    | 2    | 3    | 2    | —    | —    | —    | —    | —    | —    | —    | 1    | —    | —    |
| —    | 1    | —    | 4    | 1    | —    | —    | 1    | —    | 1    | —    | —    | —    | 5    | 1    | 2    |
| 1    | 4    | 6    | 12   | 28   | 40   | 87   | 200  | 138  | 255  | 162  | 170  | 1    | 1    | —    | —    |
| —    | 2    | 11   | 8    | 39   | 52   | 78   | 124  | 80   | 203  | 64   | 101  | 4    | —    | 2    | —    |
| 1    | 3    | 2    | 24   | 14   | 16   | 21   | 37   | 32   | 21   | 19   | 13   | —    | 1    | —    | —    |
| 2    | 2    | 15   | 19   | 28   | 12   | 6    | 5    | 2    | 3    | —    | —    | —    | —    | —    | —    |
| —    | 3    | 4    | 8    | 12   | 16   | 16   | 13   | 2    | 3    | —    | —    | —    | —    | —    | —    |
| 1    | 4    | 4    | 4    | 7    | 19   | 7    | 6    | 7    | 5    | 2    | 1    | —    | —    | —    | —    |
| —    | 3    | 3    | 9    | 7    | 2    | 6    | 6    | 2    | 8    | —    | —    | —    | —    | —    | —    |
| —    | 1    | 5    | 1    | 3    | 7    | 4    | 1    | 1    | 1    | 2    | —    | —    | —    | —    | —    |
| 8    | 10   | 11   | 27   | 22   | 14   | 7    | 8    | 2    | 3    | 1    | 4    | 8    | 31   | 30   | —    |

## (131) 臺灣省汽車廠牌分類

民國37年12月31日

單位：輛

| 歐              |       |       |       | 美            |          |         | 出 產 |     |              |  |
|----------------|-------|-------|-------|--------------|----------|---------|-----|-----|--------------|--|
| 廠 牌 名 稱        | 合 計   | 小型車   | 大型車   | 機 器<br>腳 踏 車 | 廠 牌 名 稱  | 合 計     | 小型車 | 大型車 | 機 器<br>腳 踏 車 |  |
| 總 計            | 3,109 | 1,434 | 1,439 | 236          | Triumph  | 特 籃 布   | 17  | —   | 17           |  |
| Ford           | 1,121 | 441   | 679   | 1            | Morris   | 馬 立 司   | 15  | 11  | 3            |  |
| Chrysler       | 842   | 388   | 454   | —            | FWD      | 福 奧 惠 爾 | 11  | 1   | 10           |  |
| Dodge          | 150   | 48    | 105   | —            | Cadillac | 卡 的 立 克 | 11  | 11  | —            |  |
| Plymouth       | 130   | 130   | —     | —            | Packar   | 派 克     | 18  | 18  | —            |  |
| Buick          | 83    | 80    | 3     | —            | Ariel    | 阿 立 爾   | 9   | —   | 1            |  |
| Willys         | 81    | 81    | —     | —            | Mercury  | 莫 克 立   | 9   | 8   | 1            |  |
| Indian         | 76    | —     | —     | 76           | Renault  | 雷 諾     | 9   | 9   | —            |  |
| Forgo          | 66    | —     | 66    | —            | Federal  | 飛 得 祿   | 8   | 1   | 7            |  |
| Studebaker     | 55    | 18    | 37    | —            | GMC      | 奇 姆 西   | 7   | —   | 7            |  |
| Oldsmob        | 50    | 48    | 2     | —            | Whizzer  | 惠 慈 爾   | 8   | —   | 8            |  |
| Chrysler       | 35    | 35    | —     | —            | Captain  | 卡 普 頓   | 8   | —   | 8            |  |
| International  | 35    | 2     | 33    | —            | Bulterd  | 別 德 福   | 6   | 1   | 5            |  |
| Pontic         | 32    | 32    | —     | —            | Lincoln  | 林 肯     | 6   | 6   | —            |  |
| Horley Dautson | 31    | —     | —     | 31           | Opel     | 亞 伯 爾   | 6   | 5   | 1            |  |
| Reo            | 18    | —     | 16    | —            | Austin   | 奧 司 門   | 7   | 6   | 1            |  |
| Hydaon         | 18    | 11    | 2     | 5            | Corgi    | 可 司 格   | 7   | —   | 7            |  |
| Nash           | 17    | 17    | —     | —            | BSA      | 比 司 埃   | 6   | —   | 6            |  |

| 歐 美 出 產       |     |     |     |              |         | 日 本 出 產 |     |       |              |  |  |
|---------------|-----|-----|-----|--------------|---------|---------|-----|-------|--------------|--|--|
| 廠 牌 名 稱       | 合 計 | 小型車 | 大型車 | 機 器<br>腳 踏 車 | 廠 牌 名 稱 | 合 計     | 小型車 | 大型車   | 機 器<br>腳 踏 車 |  |  |
| Jeep          | 5   | —   | —   | 5            | 總 計     | 2,428   | 226 | 1,968 | 234          |  |  |
| Kreop         | 5   | —   | —   | 5            | 豐 田     | 1,108   | 37  | 1,071 | —            |  |  |
| Peugeot       | 3   | —   | —   | 3            | 日 產     | 763     | 74  | 689   | —            |  |  |
| Regal         | 3   | —   | —   | 3            | 五 鈴     | 207     | 1   | 706   | —            |  |  |
| Ritey         | 3   | —   | —   | 3            | 那 多     | 93      | 92  | 1     | —            |  |  |
| Hillman       | 3   | 3   | —   | —            | 松 田     | 78      | —   | —     | 78           |  |  |
| Standard      | 3   | 3   | —   | —            | 里 舍     | 63      | 5   | —     | 58           |  |  |
| Terraplane    | 4   | 4   | —   | —            | 大 發     | 54      | —   | —     | 54           |  |  |
| Larry         | 2   | —   | 2   | —            | 陸 王     | 27      | —   | —     | 27           |  |  |
| Diamond       | 2   | —   | 2   | —            | 豐 田     | 6       | —   | —     | 6            |  |  |
| Mack          | 2   | —   | 2   | —            | 英 倫     | 6       | —   | —     | 6            |  |  |
| Graham        | 2   | 2   | —   | —            | 日 光     | 5       | 5   | —     | —            |  |  |
| Royal Enfield | 2   | —   | —   | 2            | 太 田     | 3       | 3   | —     | —            |  |  |
| Nizzer        | 2   | —   | —   | 2            | 勝 利     | 2       | —   | —     | 2            |  |  |
| Duront        | 2   | 2   | —   | —            | 能 率     | 1       | —   | —     | 1            |  |  |
| Whippet       | 2   | 2   | —   | —            | 岩 奇     | 1       | —   | —     | 1            |  |  |
| Hanmay        | 2   | 2   | —   | —            | 朝 聖     | 1       | —   | 1     | —            |  |  |
|               | 52  | 8   | 5   | 39           | 其 他     | 9       | 9   | —     | —            |  |  |

## (乙) 運 務

### (132) 臺灣省省營公路客運成績比較

民國37年12月31日

|               | 營業里程<br>(公里) | 營業車輛 | 行車次數   | 行車里程<br>(車公里) | 客運人數        | 延人公里<br>(人公里) |
|---------------|--------------|------|--------|---------------|-------------|---------------|
| 日據最盛時三十二年每月平均 | 769.2        | 139  | —      | 280,923.9     | 668,549.0   | 8,697,554.7   |
| 接收時期三十四年每月平均  | 347.3        | 30   | —      | 54,612.8      | 42,365.0    | 385,025.3     |
| 公路局成立三十五年每月平均 | 473.2        | 183  | 6,433  | 144,867.3     | 163,985.6   | 2,652,429.7   |
| 三十六年每月平均      | 1,424.8      | 269  | 29,703 | 612,385.3     | 1,065,475.8 | 15,139,889.1  |
| 三十七年每月平均      | 1,214.8      | 274  | 35,207 | 704,650.3     | 1,017,254.0 | 13,879,904.9  |

### (133) 臺灣省民營汽車公司站所

民國37年12月31日

單位：所

| 公 司 別    | 營 業 車 站 | 公 司 別        | 營 業 車 站 |
|----------|---------|--------------|---------|
| 總 計      | 511     |              |         |
| 桃園汽車客運公司 | 38      | 臺南汽車客運公司     | 10      |
| 新竹汽車客運公司 | 73      | 興南汽車客運公司     | 26      |
| 豐原汽車客運公司 | 40      | 屏東汽車客運公司     | 28      |
| 彰化汽車客運公司 | 19      | 澎湖汽車客運公司     | —       |
| 員林汽車客運公司 | 59      | 高雄汽車客運公司     | 30      |
| 嘉義汽車客運公司 | 39      | 日新汽車客運社      | 12      |
| 臺西汽車客運公司 | 93      | 新竹貨運公司(代辦客運) | 5       |
| 新營汽車客運公司 | 31      | 臺合汽車客運公司     | 8       |

(134) 臺灣省市營公共汽車現有路線站數及配駛車輛

民國37年12月31日

|   |   |   | 路 線 數 | 站 數 | 營 業 里 程 | 配 駛 車 輪 |
|---|---|---|-------|-----|---------|---------|
| 總 | 計 |   | 24    | 174 | 91.30   | 46      |
| 基 | 隆 | 市 | 5     | 42  | 25.05   | 12      |
| 臺 | 北 | 市 | 17    | 110 | 54.60   | 26      |
| 高 | 雄 | 市 | 2     | 22  | 11.65   | 8       |

(135) 臺灣省省營公路站所

民國37年12月31日

單位：所

|   |   |   | 營 業 站 |     |       |       |       | 代 辦 站 招 呼 站 |       |
|---|---|---|-------|-----|-------|-------|-------|-------------|-------|
|   |   |   | 共 計   | 總 站 | 一 等 站 | 二 等 站 | 三 等 站 | 代 辦 站       | 招 呼 站 |
| 總 | 計 |   | 484   | 1   | 12    | 10    | 30    | 133         | 298   |
| 臺 | 北 | 段 | 182   | 1   | 3     | 5     | 10    | 81          | 82    |
| 臺 | 中 | 段 | 71    | —   | 2     | 1     | 8     | 3           | 57    |
| 高 | 雄 | 段 | 60    | —   | 2     | 1     | 1     | 33          | 23    |
| 枋 | 寮 | 段 | 101   | —   | 1     | 3     | 6     | 12          | 79    |
| 宜 | 蘭 | 段 | 70    | —   | 4     | —     | 5     | 4           | 57    |

## (136) 臺灣省省營公路客運業務概況

民國37年12月31日

| 年 月 別     | 營 業 里 程 | 行 車 次 數 | 客 運        |                  |                  |                               |                           |                            |
|-----------|---------|---------|------------|------------------|------------------|-------------------------------|---------------------------|----------------------------|
|           |         |         | 人 數        | 延 人 公 里<br>(人公里) | 客 運 收 入<br>(台幣元) | 每 延 人 公 里<br>平 均 收 入<br>(台幣元) | 每 旅 客 平 均<br>進 款<br>(台幣元) | 每 行 旅 客 平 均<br>程 程<br>(公里) |
| 總 計 及 平 均 | 1,214.8 | 422,487 | 12,207,045 | 166,546,358.2    | 4,768,475,124    | 28.63                         | 390.63                    | 12.6                       |
| 民國三十七年一月  | 1,251.6 | 37,365  | 1,253,477  | 15,668,199.7     | 102,993,110      | 6.57                          | 82.17                     | 12.6                       |
| 民國三十七年二月  | 1,256.4 | 35,376  | 764,032    | 10,035,117.8     | 148,609,540      | 14.81                         | 194.51                    | 13.13                      |
| 民國三十七年三月  | 1,189.8 | 35,848  | 850,168    | 11,838,429.9     | 165,510,199      | 13.98                         | 194.68                    | 13.9                       |
| 民國三十七年四月  | 1,204.9 | 34,879  | 920,770    | 12,641,950.7     | 169,784,015      | 13.43                         | 184.39                    | 13.7                       |
| 民國三十七年五月  | 1,211.5 | 37,020  | 1,048,727  | 14,707,188.0     | 206,348,738      | 14.03                         | 196.76                    | 14.0                       |
| 民國三十七年六月  | 1,211.5 | 36,179  | 1,086,712  | 14,727,398.5     | 201,638,018      | 13.69                         | 185.55                    | 13.6                       |
| 民國三十七年七月  | 1,213.1 | 35,790  | 1,189,137  | 16,259,018.8     | 219,747,381      | 13.52                         | 184.80                    | 13.67                      |
| 民國三十七年八月  | 1,259.0 | 36,646  | 1,086,355  | 15,255,250.1     | 315,451,857      | 20.68                         | 290.38                    | 14.0                       |
| 民國三十七年九月  | 1,246.8 | 34,038  | 975,074    | 12,701,448.7     | 350,036,776      | 27.56                         | 358.98                    | 13.7                       |
| 民國三十七年十月  | 1,246.8 | 36,421  | 1,270,385  | 17,410,704.5     | 489,248,340      | 28.10                         | 385.12                    | 13.7                       |
| 民國三十七年十一月 | 1,151.3 | 32,483  | 1,082,889  | 15,139,393.0     | 884,790,600      | 58.44                         | 817.06                    | 14.0                       |
| 民國三十七年十二月 | 1,134.6 | 30,442  | 679,319    | 10,162,758.5     | 1,514,316,550    | 149.01                        | 2,229.17                  | 15.0                       |

## (137) 臺灣省市營公共汽車客運業務概況

民國37年12月31日

|           | 營業里程  | 營業車輛 | 行車次數    | 客 運        |                  |                  |                         |                       |
|-----------|-------|------|---------|------------|------------------|------------------|-------------------------|-----------------------|
|           |       |      |         | 人 數        | 客 車 公 里<br>(車公里) | 客 運 收 入<br>(台幣元) | 每 車 公 里 平<br>均 收 入(台幣元) | 每 旅 客 平 均<br>進 款(台幣元) |
| 總 計 及 平 均 | 91.30 | 46   | 536,668 | 18,608,985 | 2,932,168.40     | 1,356,170,060    | 462.51                  | 72.88                 |
| 基 隆 市     | 25.05 | 12   | 87,997  | 2,916,560  | 436,157.20       | 217,688,340      | 499.11                  | 74.64                 |
| 臺 北 市     | 54.60 | 26   | 382,245 | 13,642,108 | 2,114,004.00     | 955,255,658      | 451.87                  | 70.02                 |
| 高 雄 市     | 11.65 | 8    | 66,426  | 2,050,317  | 382,007.20       | 183,226,062      | 590.77                  | 110.35                |

## (138) 臺灣省民營汽車公司客運業務概況

民國37年12月31日

| 月 別       | 營業公里     | 行車次數    | 客         |                 |                  | 運                             |                        |                       |
|-----------|----------|---------|-----------|-----------------|------------------|-------------------------------|------------------------|-----------------------|
|           |          |         | 人 數       | 延 人 公 里<br>(公里) | 客 運 收 入<br>(台幣元) | 每 延 人 公 里<br>平 均 收 入<br>(台幣元) | 每 旅 客 平 均 款<br>進 (台幣元) | 每 行 旅 客 平 均 程<br>(公里) |
| 總 計 及 平 均 | 1,363.42 | 148,247 | 5,359,357 | 60,734,904.0    | 1,581,926,553    | 26.04                         | 295.17                 | 11.34                 |
| 一 月       | 1,409.38 | —       | 549,621   | 6,106,515.0     | 41,706,564       | 6.83                          | 75.88                  | 11.11                 |
| 二 月       | 1,348.00 | —       | 430,653   | 4,999,837.0     | 59,275,486       | 11.86                         | 137.64                 | 11.60                 |
| 三 月       | 1,298.40 | —       | 410,610   | 5,145,618.1     | 59,439,753       | 11.55                         | 144.76                 | 12.50                 |
| 四 月       | 1,363.10 | —       | 447,827   | 4,866,601.3     | 65,414,659       | 13.44                         | 146.07                 | 10.90                 |
| 五 月       | 1,341.10 | —       | 453,269   | 4,970,012.7     | 68,905,703       | 13.86                         | 152.02                 | 11.00                 |
| 六 月       | 1,452.10 | 21,942  | 501,179   | 5,382,368.9     | 76,800,191       | 14.27                         | 153.24                 | 10.70                 |
| 七 月       | 1,432.30 | 20,922  | 516,141   | 6,228,965.5     | 87,890,470       | 14.11                         | 170.28                 | 12.10                 |
| 八 月       | 1,368.20 | 21,894  | 480,342   | 5,968,179.7     | 115,784,591      | 19.40                         | 241.05                 | 12.40                 |
| 九 月       | 1,362.80 | 21,670  | 435,044   | 4,607,349.0     | 134,671,347      | 29.23                         | 309.56                 | 10.60                 |
| 十 月       | 1,363.80 | 21,095  | 465,251   | 5,088,833.0     | 192,609,938      | 37.85                         | 413.99                 | 10.90                 |
| 十 一 月     | 1,323.40 | 20,727  | 361,177   | 3,948,035.4     | 280,829,279      | 71.13                         | 777.54                 | 10.93                 |
| 十 二 月     | 1,298.50 | 19,997  | 308,243   | 3,422,588.4     | 398,598,572      | 116.46                        | 1,293.13               | 11.10                 |

(139) 臺灣省民營汽車公司貨運業務概況

民國37年12月31日

| 月         | 別   | 行 車 里 程<br>(公里) | 貨 運            |                  |                  |                       |                        |                        |
|-----------|-----|-----------------|----------------|------------------|------------------|-----------------------|------------------------|------------------------|
|           |     |                 | 載運貨物重量<br>(公噸) | 延 噸 公 里<br>(噸公里) | 運 費 收 入<br>(台幣元) | 每公噸貨物<br>平均運程<br>(公里) | 每公噸貨物<br>平均進款<br>(台幣元) | 每延噸公里<br>平均進款<br>(台幣元) |
| 總 計 及 平 均 |     | 9,141,399.4     | 693,674.2      | 13,652,342.2     | 4,178,475,015.28 | 18.40                 | 5,677.34               | 308.62                 |
| 一         | 月   | 894,807.7       | 96,993.9       | 1,358,070.8      | 127,920,628.70   | 12.8                  | 1,218.85               | 102.74                 |
| 二         | 月   | 734,761.1       | 66,399.0       | 1,063,440.4      | 133,674,663.00   | 9.8                   | 1,229.58               | 125.70                 |
| 三         | 月   | 819,744.4       | 74,797.6       | 1,163,541.9      | 170,672,977.00   | 22.2                  | 2,281.80               | 102.60                 |
| 四         | 月   | 753,340.0       | 59,039.0       | 1,076,575.8      | 147,044,459.00   | 18.2                  | 2,490.63               | 136.59                 |
| 五         | 月   | 845,255.2       | 54,861.6       | 1,240,778.9      | 179,599,531.58   | 22.6                  | 3,273.68               | 144.75                 |
| 六         | 月   | 850,540.4       | 57,816.6       | 1,270,918.4      | 182,921,316.00   | 22.0                  | 3,163.82               | 143.93                 |
| 七         | 月   | 844,077.6       | 60,430.0       | 1,326,341.5      | 215,691,271.00   | 21.9                  | 3,569.27               | 162.62                 |
| 八         | 月   | 847,197.7       | 57,147.2       | 1,304,536.3      | 332,347,498.00   | 22.8                  | 5,815.64               | 254.76                 |
| 九         | 月   | 654,691.2       | 42,928.5       | 963,206.8        | 299,208,772.00   | 22.4                  | 6,969.93               | 310.64                 |
| 十         | 月   | 668,772.3       | 41,800.0       | 1,048,982.4      | 446,372,264.00   | 25.1                  | 10,678.76              | 332.14                 |
| 十         | 一 月 | 610,470.6       | 40,547.3       | 924,808.5        | 788,817,421.00   | 22.8                  | 19,454.25              | 852.95                 |
| 十         | 二 月 | 617,742.0       | 40,913.5       | 911,140.5        | 1,154,204,214.00 | 22.3                  | 28,210.84              | 1,266.77               |



## (140) 臺灣省省營公路現有車輛

民國37年12月31日

單位：輛

| 路 段 別 | 共 計 | 客 車 | 貨 車 | 旅 行 車 | 小 包 車 |
|-------|-----|-----|-----|-------|-------|
| 總 計   | 321 | 276 | 22  | 17    | 6     |
| 臺 北 段 | 126 | 106 | 8   | 10    | 2     |
| 臺 中 段 | 59  | 51  | 3   | 4     | 1     |
| 高 雄 段 | 45  | 40  | 2   | 2     | 1     |
| 枋 寮 段 | 37  | 33  | 2   | 1     | 1     |
| 宜 蘭 段 | 54  | 46  | 7   | —     | 1     |

## (141) 臺灣省市營公共汽車現有車輛

民國37年12月31日

單位：輛

|       | 共 計 | 客 車 | 貨 車 | 公 務 車 | 救 濟 車 | 旅 行 車 | 小 包 車 |
|-------|-----|-----|-----|-------|-------|-------|-------|
| 總 計   | 120 | 111 | 5   | —     | 1     | 1     | 2     |
| 基 隆 市 | 13  | 13  | —   | —     | —     | —     | —     |
| 臺 北 市 | 79  | 74  | 2   | —     | 1     | 1     | 1     |
| 高 雄 市 | 28  | 24  | 3   | —     | —     | —     | 1     |

## (142) 臺灣省民營汽車公司現有車輛

民國37年12月31日

單位：輛

| 公司及車行別   | 共計    | 客車  | 貨車    | 三輪車 | 公司及車行別   | 共計  | 客車 | 貨車  | 三輪車 |
|----------|-------|-----|-------|-----|----------|-----|----|-----|-----|
| 總計       | 1,686 | 452 | 1,173 | 61  | 臺東汽車貨運公司 | 23  | —  | 23  | —   |
|          |       |     |       |     | 新竹汽車貨運公司 | —   | —  | —   | —   |
| 桃園汽車客運公司 | 10    | 10  | —     | —   | 臺北汽車貨運公司 | 72  | —  | 72  | —   |
| 新竹汽車客運公司 | 39    | 39  | —     | —   | 北聯汽車貨運公司 | 125 | —  | 125 | —   |
| 豐原汽車客運公司 | 18    | 18  | —     | —   | 永安汽車貨運公司 | 71  | —  | 71  | —   |
| 彰化汽車客運公司 | 14    | 14  | —     | —   | 竹聯汽車貨運公司 | 41  | —  | 41  | —   |
| 員林汽車客運公司 | 17    | 17  | —     | —   | 新竹汽車貨運公司 | 70  | —  | 70  | —   |
| 嘉義汽車客運公司 | 11    | 11  | —     | —   | 竹聯汽車貨運公司 | 68  | —  | 68  | —   |
| 臺西汽車客運公司 | 12    | 12  | —     | —   | 中新汽車貨運公司 | 54  | —  | 54  | —   |
| 新營汽車客運公司 | 13    | 13  | —     | —   | 臺中汽車貨運公司 | 79  | —  | 79  | —   |
| 臺南汽車客運公司 | 12    | 12  | —     | —   | 中聯汽車貨運公司 | 45  | —  | 45  | —   |
| 興南汽車客運公司 | 16    | 16  | —     | —   | 彰化汽車貨運公司 | 43  | —  | 43  | —   |
| 高雄汽車客運公司 | 23    | 23  | —     | —   | 嘉聯汽車貨運公司 | 60  | —  | 60  | —   |
| 屏東汽車客運公司 | 19    | 19  | —     | —   | 臺南汽車貨運公司 | 19  | —  | 19  | —   |
| 嘉合汽車客運公司 | 1     | 1   | —     | —   | 南聯汽車貨運公司 | 58  | —  | 58  | —   |
| 日新汽車客運社  | 8     | 8   | —     | —   | 臺興汽車貨運公司 | 49  | —  | 49  | —   |
| 高雄汽車貨運公司 | 25    | —   | 25    | —   | 復興汽車公司   | 22  | 22 | —   | —   |
| 高聯汽車貨運公司 | 50    | —   | 50    | —   | 民生三輪汽車行  | 10  | —  | —   | 10  |
| 協通汽車貨運公司 | 44    | —   | 44    | —   | 北光三輪汽車行  | 4   | —  | —   | 4   |
| 屏東汽車貨運公司 | 73    | —   | 73    | —   | 北投汽車公司   | 9   | 9  | —   | —   |

臺灣省民營汽車公司現有車輛 (續)

民國37年12月31日

單位：輛

| 公司及車行別   | 共計 | 客車 | 貨車 | 三輪車 | 公司及車行別  | 共計 | 客車 | 貨車 | 三輪車 |
|----------|----|----|----|-----|---------|----|----|----|-----|
| 大峰汽車行    | 5  | 5  | —  | —   | 合興汽車行   | 3  | 3  | —  | —   |
| 花蓮汽車貨運公司 | 34 | —  | 34 | —   | 白河汽車行   | 3  | 3  | —  | —   |
| 基隆汽車貨運公司 | 70 | —  | 70 | —   | 佳里汽車行   | 3  | 3  | —  | —   |
| 基隆交通公司   | 4  | 4  | —  | —   | 協成汽車行   | 4  | 4  | —  | —   |
| 合同汽車行    | 12 | 12 | —  | —   | 觀大汽車行   | 3  | 3  | —  | —   |
| 三和汽車行    | 12 | 12 | —  | —   | 日光汽車行   | 9  | 9  | —  | —   |
| 新生汽車行    | 16 | 16 | —  | —   | 中央汽車行   | 5  | 5  | —  | —   |
| 大同汽車行    | 4  | 4  | —  | —   | 中臺汽車行   | 5  | 5  | —  | —   |
| 北一汽車行    | 15 | 15 | —  | —   | 萬里汽車行   | 9  | 9  | —  | —   |
| 飛龍汽車行    | 6  | 6  | —  | —   | 原子汽車行   | 5  | 5  | —  | —   |
| 大新汽車公司   | 20 | 20 | —  | —   | 合營三輪汽車行 | 18 | —  | —  | 18  |
| 大進益汽車行   | 2  | 2  | —  | —   | 振通三輪汽車行 | 10 | —  | —  | 10  |
| 和協汽車行    | 3  | 3  | —  | —   | 霧峯三輪汽車行 | 10 | —  | —  | 10  |
| 嘉義汽車行    | 4  | 4  | —  | —   | 新興汽車行   | 3  | 3  | —  | —   |
| 安安全汽車行   | 5  | 5  | —  | —   | 華昌汽車行   | 3  | 3  | —  | —   |
| 南臺汽車行    | 9  | 9  | —  | —   | 恒春汽車行   | 3  | 3  | —  | —   |
| 南榮汽車行    | 7  | 7  | —  | —   | 泰和汽車行   | 3  | 3  | —  | —   |
| 光榮三輪汽車行  | 5  | —  | —  | 5   | 建昌汽車行   | 3  | 3  | —  | —   |
| 德源汽車行    | 3  | 3  | —  | —   | 三大洋東汽車行 | 6  | 2  | —  | 4   |
|          |    |    |    |     |         | 15 | 15 | —  | —   |

## (143) 臺灣省省營公路行車情形

民國37年12月31日

| 月 | 別   | 車 輛 數 | 全 月 行 駛 |             | 全 月 停 駛 延 日 車 數 |       |        | 全月停駛延日<br>車數佔所有延<br>日車數百分比 |
|---|-----|-------|---------|-------------|-----------------|-------|--------|----------------------------|
|   |     |       | 延 日 車 數 | 延 車 公 里     | 合 計             | 預 備 車 | 停 修 車  |                            |
| 總 | 計   |       | 60,078  | 8,454,803.9 | 40,303          | 7,561 | 32,742 | 40.2                       |
| 一 | 月   | 265   | 5,249   | 724,729.8   | 2,966           | 474   | 2,492  | 36.1                       |
| 二 | 月   | 265   | 5,100   | 690,593.0   | 2,850           | 486   | 2,364  | 33.6                       |
| 三 | 月   | 274   | 5,464   | 723,537.7   | 3,030           | 547   | 2,483  | 35.7                       |
| 四 | 月   | 271   | 5,181   | 698,102.8   | 2,949           | 552   | 2,397  | 36.3                       |
| 五 | 月   | 272   | 5,379   | 752,936.1   | 3,053           | 428   | 2,625  | 36.2                       |
| 六 | 月   | 272   | 4,962   | 723,367.9   | 3,198           | 621   | 2,577  | 39.2                       |
| 七 | 月   | 270   | 4,828   | 713,641.2   | 3,542           | 499   | 3,043  | 42.3                       |
| 八 | 月   | 272   | 5,018   | 746,667.3   | 3,414           | 744   | 2,670  | 40.5                       |
| 九 | 月   | 270   | 4,519   | 662,798.4   | 3,581           | 738   | 2,843  | 44.2                       |
| 十 | 月   | 279   | 4,934   | 721,455.1   | 3,715           | 806   | 2,909  | 43.0                       |
| 十 | 一 月 | 283   | 4,653   | 654,470.8   | 3,837           | 869   | 2,968  | 45.2                       |
| 十 | 二 月 | 289   | 4,791   | 642,653.8   | 4,168           | 797   | 3,371  | 46.5                       |

(144) 臺灣省民營汽車公司客運行車情形

民國37年12月31日

| 月 | 別   | 車輛數 | 全 月 行 駛 |             | 全月停車延日車數 | 全月停駛延日車數站<br>所有延日車數百分比 |
|---|-----|-----|---------|-------------|----------|------------------------|
|   |     |     | 延 日 車 數 | 延 車 公 里     |          |                        |
| 共 | 計   | —   | 46,482  | 4,361,366.7 | 35,151   | 43                     |
| 一 | 月   | 233 | 4,830   | 406,535.0   | 2,393    | 33                     |
| 二 | 月   | 234 | 4,072   | 366,551.0   | 2,714    | 40                     |
| 三 | 月   | 237 | 4,639   | 389,078.7   | 2,708    | 37                     |
| 四 | 月   | 230 | 4,126   | 372,070.2   | 2,774    | 40                     |
| 五 | 月   | 220 | 4,289   | 366,727.3   | 2,531    | 37                     |
| 六 | 月   | 222 | 3,590   | 373,091.1   | 3,070    | 46                     |
| 七 | 月   | 221 | 4,431   | 364,367.1   | 2,420    | 35                     |
| 八 | 月   | 221 | 3,296   | 365,165.3   | 3,555    | 52                     |
| 九 | 月   | 221 | 3,251   | 359,143.6   | 3,379    | 51                     |
| 十 | 月   | 212 | 3,380   | 338,938.9   | 3,192    | 49                     |
| 十 | 一 月 | 213 | 3,263   | 325,137.0   | 3,127    | 49                     |
| 十 | 二 月 | 213 | 3,315   | 334,561.5   | 3,288    | 50                     |

## (丙) 材 料

### (145) 臺灣省省營公路修車能力

民國37年12月31日

單位：輛

|        | 每 月 平 均 |     |     |     |     |         |         |     |     |     |     |         | 本 年 修 竣 車 輛 |     |       |       |     |         |
|--------|---------|-----|-----|-----|-----|---------|---------|-----|-----|-----|-----|---------|-------------|-----|-------|-------|-----|---------|
|        | 在 修 車 輛 |     |     |     |     |         | 修 竣 車 輛 |     |     |     |     |         |             |     |       |       |     |         |
|        | 共 計     | 大 修 | 小 修 | 保 養 | 引 擎 | 新 造 車 身 | 共 計     | 大 修 | 小 修 | 保 養 | 引 擎 | 新 造 車 身 | 共 計         | 大 修 | 小 修   | 保 養   | 引 擎 | 新 造 車 身 |
| 總 計    | 117     | 28  | 42  | 34  | 11  | 2       | 1,416   | 32  | 628 | 724 | 30  | 2       | 16,987      | 388 | 7,556 | 8,676 | 344 | 28      |
| 臺北段保養場 | 25      | 10  | 10  | 5   | —   | —       | 509     | 13  | 254 | 242 | —   | —       | 6,105       | 156 | 3,047 | 2,902 | —   | —       |
| 臺中段保養場 | 21      | 2   | 13  | 5   | 1   | —       | 161     | 3   | 39  | 117 | 2   | —       | 1,928       | 39  | 470   | 1,401 | 18  | —       |
| 高雄段保養場 | 8       | —   | 5   | 1   | 1   | 1       | 247     | 1   | 171 | 52  | 22  | 1       | 2,964       | 11  | 2,061 | 622   | 262 | 8       |
| 枋寮段保養場 | 2       | 1   | —   | —   | 1   | —       | 32      | 1   | 1   | 30  | —   | —       | 386         | 15  | 13    | 358   | —   | —       |
| 花蓮段保養場 | 39      | 3   | 14  | 20  | 2   | —       | 427     | 10  | 137 | 278 | 2   | —       | 5,121       | 122 | 1,649 | 3,332 | 18  | —       |
| 修 車 廠  | 22      | 12  | —   | 3   | 6   | 1       | 40      | 4   | 26  | 5   | 4   | 1       | 483         | 45  | 316   | 61    | 46  | 15      |

### (146) 臺灣省市營公共汽車修車能力

民國37年12月31日

單位：輛

|              | 每 月 平 均  |        |          |          |        |          | 本 年 修 竣 車 輛 |       |        |
|--------------|----------|--------|----------|----------|--------|----------|-------------|-------|--------|
|              | 在 修 車 輛  |        |          | 修 竣 車 輛  |        |          |             |       |        |
|              | 共 計      | 大 修    | 小 修      | 共 計      | 大 修    | 小 修      | 共 計         | 大 修   | 小 修    |
| 總 計          | 1,405.08 | 173.50 | 1,231.00 | 1,398.25 | 169.42 | 1,228.83 | 16,779      | 2,033 | 14,746 |
| 基隆市市營公共汽車修理所 | 16.83    | 1.58   | 15.25    | 16.83    | 1.58   | 15.25    | 202         | 19    | 183    |
| 臺北市市營公共汽車修理所 | 1,193.25 | 163.00 | 1,030.25 | 1,193.00 | 162.92 | 1,030.08 | 14,316      | 1,955 | 12,361 |
| 高雄市市營公共汽車修理所 | 195.00   | 9.50   | 185.50   | 188.42   | 4.92   | 183.50   | 2,261       | 59    | 2,202  |

## (147) 臺灣省省營客運行車油類消耗

民國37年12月31日

| 月 | 別 | 車<br>輛<br>(輛) | 行<br>車<br>里<br>程<br>(公里) | 汽<br>油<br>(公升) | 機<br>油<br>(公升) | 致<br>邦<br>油<br>(公升) | 刹<br>車<br>油<br>(公升) | 黃<br>油<br>(公升) |        |
|---|---|---------------|--------------------------|----------------|----------------|---------------------|---------------------|----------------|--------|
| 總 | 計 |               | 8,454,803.9              | 3,065,552.74   | 53,363.25      | 2,754.20            | 1,724.57            | 983.14         |        |
| 一 | 月 | 265           | 724,729.8                | 259,451.20     | 2,548.54       | 22.49               | 28.59               | 15.19          |        |
| 二 | 月 | 265           | 690,593.0                | 249,798.59     | 2,605.99       | 21.87               | 19.56               | 8.75           |        |
| 三 | 月 | 274           | 723,357.7                | 247,124.15     | 3,366.29       | 54.40               | 68.30               | 45.50          |        |
| 四 | 月 | 271           | 698,102.8                | 251,680.20     | 2,904.00       | 23.50               | 68.50               | 23.00          |        |
| 五 | 月 | 272           | 752,936.1                | 275,249.60     | 4,360.77       | 39.50               | 74.50               | 33.50          |        |
| 六 | 月 | 272           | 723,367.9                | 262,616.50     | 4,676.21       | 358.40              | 204.88              | 127.80         |        |
| 七 | 月 | 270           | 713,641.2                | 266,721.24     | 5,187.00       | 320.90              | 179.36              | 138.20         |        |
| 八 | 月 | 272           | 746,667.3                | 271,870.03     | 5,162.20       | 433.00              | 177.40              | 114.60         |        |
| 九 | 月 | 270           | 662,798.4                | 240,300.40     | 5,334.40       | 363.30              | 244.93              | 116.30         |        |
| 十 | 月 | 279           | 721,455.1                | 265,224.53     | 6,350.35       | 455.34              | 220.72              | 124.70         |        |
| 十 | 一 | 月             | 283                      | 654,470.8      | 241,390.10     | 5,668.00            | 309.50              | 209.38         | 102.70 |
| 十 | 二 | 月             | 289                      | 642,683.8      | 234,126.20     | 5,199.50            | 352.00              | 228.45         | 132.90 |

## (148) 臺灣省市營公共汽車行車油類消耗

民國37年12月31日

單位：加倫

|   |    | 車輛數 | 行車里程<br>(車公里) | 汽油        | 柴油 | 混合油 | 植物油 | 酒精  | 機油       | 黃油     | 黑油    |
|---|----|-----|---------------|-----------|----|-----|-----|-----|----------|--------|-------|
| 總 | 計  | 46  | 3,105,167.6   | 412,673.6 | 93 | 68  | 236 | 272 | 6,264.15 | 653.26 | 596.5 |
| 基 | 隆市 | 12  | 436,157.2     | 130,394.6 | —  | —   | —   | —   | 685.35   | 21.76  | 13.5  |
| 臺 | 北市 | 26  | 2,287,003.2   | 234,633.0 | 93 | 68  | 236 | 156 | 2,526.20 | 469.00 | 529.0 |
| 高 | 雄市 | 8   | 382,007.2     | 47,644.0  | —  | —   | —   | 116 | 3,052.60 | 162.50 | 54.0  |

## (149) 臺灣省民營汽車公司客貨運行車油類消耗

民國37年12月31日

| 月 | 別 | 車輛數   | 行車里程<br>(車公里) | 汽油<br>(公升)  | 煤<br>(立方公尺) | 汽         |
|---|---|-------|---------------|-------------|-------------|-----------|
| 共 | 計 |       | 14,963,015.1  | 5,691,074.8 |             | 211,130.8 |
| 一 | 月 | 1,333 | 1,473,932.0   | 563,721.9   |             | —         |
| 二 | 月 | 1,343 | 1,246,516.0   | 468,220.3   |             | —         |
| 三 | 月 | 1,430 | 1,346,832.1   | 507,604.4   |             | —         |
| 四 | 月 | 1,533 | 1,252,815.2   | 484,729.1   |             | 17,076.0  |
| 五 | 月 | 1,567 | 1,341,690.5   | 563,902.4   |             | 24,731.0  |
| 六 | 月 | 1,654 | 1,334,097.5   | 471,368.0   |             | 24,849.0  |
| 七 | 月 | 1,679 | 1,320,236.7   | 484,026.0   |             | 19,747.0  |
| 八 | 月 | 1,696 | 1,318,871.0   | 525,299.2   |             | 21,981.7  |
| 九 | 月 | 1,677 | 1,127,177.8   | 425,690.0   |             | 21,651.5  |
| 十 | 月 | 1,677 | 1,111,188.2   | 410,826.5   |             | 31,246.6  |
| 十 | 一 | 月     | 1,684         | 1,039,287.6 | 396,804.0   | 25,465.0  |
| 十 | 二 | 月     | 1,686         | 1,050,370.5 | 388,883.0   | 24,433.0  |



(150) 臺灣省省營公路修車設備

民國37年12月31日

| 機 械 種 類 別 | 單 位        | 設 備 數 量 |       |       |       |       |       |       |
|-----------|------------|---------|-------|-------|-------|-------|-------|-------|
|           |            | 合 計     | 修 車 廠 | 臺 北 段 | 臺 中 段 | 高 雄 段 | 枋 寮 段 | 宜 蘭 段 |
| 機         | 8' 電 帶 車 床 | 1       | 1     | —     | —     | —     | —     | —     |
|           | 8' 電 車 床   | 2       | 2     | —     | —     | —     | —     | —     |
|           | 6' 車 床     | 7       | 3     | 2     | 1     | —     | 1     | —     |
|           | 4' 車 床     | 1       | 1     | —     | —     | —     | —     | —     |
| 械         | 鉋 鑽 床      | 2       | 2     | —     | —     | —     | —     | —     |
|           | 磨 床        | 11      | 3     | 3     | 2     | 1     | 2     | —     |
|           | 壓 床        | 2       | —     | —     | —     | —     | 2     | —     |
| 間         | 鋸 電 動 砂 床  | 1       | 1     | —     | —     | —     | —     | —     |
|           | 馬 打 孔 機    | 7       | 2     | 3     | 1     | —     | 1     | —     |
|           | 切 太 斷 平 器  | 5       | 3     | 1     | 1     | —     | —     | —     |
|           | 打 孔 機      | 2       | 2     | —     | —     | —     | —     | —     |
|           | 切 太 斷 平 器  | 3       | 3     | —     | —     | —     | —     | —     |
| 機         | 充 電 機      | 2       | 2     | —     | —     | —     | —     | —     |
| 理 機       | 充 電 燈      | 3       | 3     | —     | —     | —     | —     | —     |
| 電 具       | 比 重 表      | 14      | 1     | 2     | 3     | 1     | 4     | 3     |
|           | 充 電 燈      | 8       | 2     | 2     | 1     | 1     | —     | 2     |
|           | 比 重 表      | 3       | —     | —     | —     | 1     | 2     | —     |

臺灣省省營公路修車設備(續)

民國37年12月31日

| 機 械 種 類 別   | 單 位                               | 設 備 數 量 |       |       |       |       |       |       |
|-------------|-----------------------------------|---------|-------|-------|-------|-------|-------|-------|
|             |                                   | 合 計     | 修 車 廠 | 臺 北 段 | 臺 中 段 | 高 雄 段 | 枋 寮 段 | 宜 蘭 段 |
| 大 修 引 擎 機 具 | 器 機 器 機 器 機 架 器                   | 6       | 3     | —     | 1     | —     | 1     | 1     |
|             | 正 承 門 缸 削 汽 缸 製 磨 掃 汽 磨 引 曲 軸 不 刮 | 1       | 1     | —     | —     | —     | —     | —     |
|             | 汽 缸 軸 汽 缸 磨 引 曲 軸 不 刮             | 1       | 1     | —     | —     | —     | —     | —     |
|             | 汽 缸 磨 引 曲 軸 不 刮                   | 8       | 2     | 3     | 1     | —     | 2     | —     |
|             | 汽 缸 磨 引 曲 軸 不 刮                   | 3       | —     | 1     | 1     | —     | 1     | 1     |
|             | 汽 缸 磨 引 曲 軸 不 刮                   | 3       | —     | 2     | —     | —     | —     | —     |
|             | 汽 缸 磨 引 曲 軸 不 刮                   | 2       | —     | 1     | 1     | —     | —     | —     |
|             | 汽 缸 磨 引 曲 軸 不 刮                   | 2       | —     | 1     | —     | —     | —     | —     |
| 修 理 底 盤 機 具 | 機 器 機 器 器 浦 器                     | 3       | 2     | —     | —     | 1     | —     | —     |
|             | 令 重 測 定 滷 子 盤                     | 2       | 2     | —     | —     | —     | —     | —     |
|             | 重 測 定 滷 子 盤                       | 9       | 3     | —     | 1     | 2     | 3     | —     |
|             | 令 重 測 定 滷 子 盤                     | 1       | —     | —     | 1     | —     | —     | —     |
|             | 令 重 測 定 滷 子 盤                     | 3       | —     | 3     | —     | —     | —     | —     |
|             | 令 重 測 定 滷 子 盤                     | 1       | 1     | —     | —     | —     | —     | —     |

# 臺灣省省營公路修車設備(續)

民國37年12月31日

| 機 械 種 類 別 | 單 位             | 設 備 數 量 |       |       |       |       |       |       |   |
|-----------|-----------------|---------|-------|-------|-------|-------|-------|-------|---|
|           |                 | 合 計     | 修 車 廠 | 臺 北 段 | 臺 中 段 | 高 雄 段 | 枋 寮 段 | 宜 蘭 段 |   |
| 其 他       | 縫 紉 機           | 4       | 2     | —     | —     | —     | 2     | —     |   |
|           | 噴 漆 機           | 8       | 2     | 3     | —     | 1     | 2     | —     |   |
|           | 油 壓 器           | 1       | 1     | —     | —     | —     | —     | —     |   |
|           | 高 壓 清 潔 器 附 馬 達 | 1       | 1     | —     | —     | —     | —     | —     |   |
| 補 胎 機 具   | 打 胎 機           | 14      | 3     | 3     | 1     | 1     | 4     | 2     |   |
|           | 輪 胎 修 理 器       | 2       | —     | —     | 1     | —     | 1     | —     |   |
|           | 輪 胎 度 量 器       | 1       | —     | —     | —     | —     | 1     | —     |   |
|           | 補 胎 壓 板         | 1       | 1     | —     | —     | —     | —     | —     |   |
|           | 補 胎 模 件         | 2       | 2     | —     | —     | —     | —     | —     |   |
| 普 通 機 具   | 補 胎 器 及 附 件     | 1       | 1     | —     | —     | —     | —     | —     |   |
|           | 電 手 冲 砂 輪       | 鑽 機     | 17    | 8     | 2     | 3     | —     | 4     | — |
|           |                 | 燈       | 3     | —     | 1     | 2     | —     | —     | — |
|           |                 | 燈       | 4     | 2     | —     | —     | —     | 2     | — |
| 鐵 工 間     | 鐵 砧             | 10      | 5     | 2     | —     | 2     | 1     | —     |   |
|           | 鋼 錘             | 18      | 3     | 4     | 3     | 2     | 6     | —     |   |
|           | 鼓 風 爐           | 6       | 2     | 1     | 1     | —     | 2     | —     |   |
|           | 型 砧 機           | 2       | 2     | —     | —     | —     | —     | —     |   |
|           | 鍛 鐵 附 手 風 機     | 1       | 1     | —     | —     | —     | —     | —     |   |

臺灣省省營公路修車設備(續)

民國37年12月31日

| 機 械 種 類 別           | 單 位 | 設 備 數 量 |     |     |     |     |     |     |
|---------------------|-----|---------|-----|-----|-----|-----|-----|-----|
|                     |     | 合 計     | 修車廠 | 臺北段 | 臺中段 | 高雄段 | 枋寮段 | 宜蘭段 |
| 測 量 汽 缸 器           | 具   | 1       | 1   | —   | —   | —   | —   | —   |
| 測 微 器               | 具   | 10      | 4   | 1   | —   | —   | —   | 1   |
| 溫 度 計               | 具   | 4       | 2   | —   | —   | —   | —   | —   |
| 試 驗 電 板 計           | 具   | 1       | 1   | —   | —   | —   | —   | —   |
| 發 電 機 試 驗 器         | 具   | 1       | —   | 1   | —   | —   | —   | —   |
| 測 線 器               | 具   | 1       | —   | 1   | —   | —   | —   | —   |
| 火 星 塞 試 驗 器         | 具   | 3       | 1   | 1   | —   | —   | —   | —   |
| 電 樞 測 驗 器           | 台   | 1       | —   | —   | 1   | —   | —   | —   |
| 携 帶 電 流 表           | 台   | 2       | —   | 1   | —   | —   | —   | —   |
| 携 帶 電 器 表           | 台   | 2       | —   | 1   | —   | —   | —   | —   |
| 汽 缸 真 空 測 驗 器       | 台   | 1       | —   | —   | —   | 1   | —   | —   |
| 發 火 線 卷 試 驗 器       | 台   | 1       | 1   | —   | —   | —   | —   | —   |
| 凝 電 器 試 驗 器         | 台   | 1       | 1   | —   | —   | —   | —   | —   |
| 低 壓 馬 達 發 電 機 試 驗 器 | 台   | 1       | 1   | —   | —   | —   | —   | —   |
| 鉗工間                 | 只   | 63      | 17  | 15  | 12  | —   | —   | 11  |

### 臺灣省省營公路修車設備(續)

民國37年12月31日

| 機 械 種 類 別 | 單 位           | 設 備 數 量 |       |       |       |       |       |       |
|-----------|---------------|---------|-------|-------|-------|-------|-------|-------|
|           |               | 合 計     | 修 車 廠 | 臺 北 段 | 臺 中 段 | 高 雄 段 | 枋 寮 段 | 宜 蘭 段 |
| 焊 工 間     | 表 器 器 器       | 5       | 2     | 2     | —     | —     | —     | —     |
|           | 力 生 節 節       | 9       | 3     | 1     | —     | —     | —     | —     |
| 木 工 間     | 刀 鋸 床 床 達 床 床 | 10      | —     | 1     | —     | —     | —     | —     |
|           | 斧 磨 鋸 鋸 馬 鋸 木 | 9       | —     | 7     | —     | —     | —     | —     |

### (151) 臺灣省省營料款處理

民國37年12月31日

單位：台元

|           | 上 期 結 存        | 新 購              | 發 出              | 本 期 結 存        |
|-----------|----------------|------------------|------------------|----------------|
|           | 總 值<br>(台幣元)   | 總 值<br>(台幣元)     | 總 值<br>(台幣元)     | 總 值<br>(台幣元)   |
| 總 計       |                | 3,637,525,449.06 | 3,144,517,033.71 |                |
| 一 至 三 月   | 116,649,972.57 | 312,489,867.67   | 284,595,329.04   | 144,544,511.20 |
| 四 至 六 月   | 144,544,511.20 | 402,017,211.17   | 313,337,162.05   | 233,224,560.32 |
| 七 至 九 月   | 233,224,560.32 | 677,057,166.44   | 535,541,330.38   | 374,740,396.33 |
| 十 至 十 二 月 | 374,740,396.33 | 2,245,961,203.78 | 2,011,043,212.64 | 609,658,387.92 |

# (丁) 工 務

## (152) 臺灣省各縣公路里程

民國37年12月31日

| 縣 | 別 | 合 計      | 省 道     | 縣 道     | 鄉 道      |
|---|---|----------|---------|---------|----------|
| 總 | 計 | 17,097.3 | 1,165.8 | 2,214.4 | 13,717.1 |
| 臺 | 北 | 2,764.3  | 256.0   | 424.1   | 2,084.2  |
| 新 | 竹 | 2,938.2  | 126.9   | 416.2   | 2,395.1  |
| 臺 | 中 | 2,811.1  | 276.3   | 247.8   | 2,287.0  |
| 臺 | 南 | 5,292.0  | 140.3   | 488.9   | 4,662.8  |
| 高 | 雄 | 2,077.8  | 184.4   | 444.3   | 1,449.1  |
| 臺 | 東 | 471.0    | 108.5   | 108.1   | 254.4    |
| 花 | 蓮 | 545.2    | 73.4    | 70.9    | 400.9    |
| 澎 | 湖 | 197.7    | —       | 14.1    | 183.6    |

## (153) 臺灣省公路省道

民國37年12月31日

| 路 名      | 長 度 (公 里) |       | 最大坡度<br>(%) | 最小半徑<br>(公尺) | 路基寬度<br>(公尺) | 路 面 種 類 及 寬 度 |          |         |          | 備 註              |
|----------|-----------|-------|-------------|--------------|--------------|---------------|----------|---------|----------|------------------|
|          | 已成道路      | 未成道路  |             |              |              | 高 級 路 面       |          | 砂 石 路 面 |          |                  |
|          |           |       |             |              |              | 長度(公里)        | 寬度(公尺)   | 長度(公里)  | 寬度(公尺)   |                  |
| 總 計      | 1,165.8   | 231.5 | —           | —            | —            | 167.2         | —        | 998.6   | —        | 高級路面包括混凝土路面及柏油路面 |
| 基隆屏東線    | 426.3     | —     | 4.0         | 11           | 11.0—15.0    | 116.2         | 5.0—14.0 | 310.1   | 4.0—6.0  |                  |
| 屏東鶯鷺鼻線   | 108.4     | —     | 7.7         | 10           | 6.0—15.0     | —             | —        | 108.4   | 3.0—6.0  |                  |
| 臺北蘇澳線    | 107.8     | —     | 6.8         | 10           | 6.0—10.0     | —             | —        | 107.8   | 3.0—10.0 |                  |
| 蘇澳花蓮線    | 119.9     | —     | 10.0        | 5            | 3.6—15.0     | —             | —        | 119.9   | 3.0—6.0  |                  |
| 花蓮臺東線    | 30.0      | 147.3 | 6.6         | 10           | 4.5—15.0     | —             | —        | 30.0    | 5.0—6.0  |                  |
| 臺東楓港線    | 108.9     | —     | 7.7         | 5            | 4.0—10.0     | —             | —        | 108.9   | 3.0—5.0  |                  |
| 中部橫斷幹線   | 108.0     | 84.2  | 10.0        | 10           | 3.0—14.5     | 23.6          | 3.0—6.0  | 84.4    | 3.6—5.0  |                  |
| 臺北淡水線    | 22.6      | —     | 5.0         | 40           | 10.0         | 16.6          | 7.0      | 6.0     | 7.0      |                  |
| 士林草山北投線  | 20.0      | —     | 10.0        | 11           | 7.0—10.0     | 10.8          | 5.0      | 9.2     | 5.0      |                  |
| 集集日月潭埔里線 | 47.2      | —     | 5.0         | 8            | 6.0—11.0     | —             | —        | 47.2    | 5.0      |                  |
| 草屯集集斗南線  | 66.7      | —     | 10.0        | 8            | 6.0—11.0     | —             | —        | 66.7    | 4.0—7.0  |                  |

(154) 臺灣省公路縣道

民國37年12月31日

| 別   | 長 度 (公 里) |       | 最 大 坡 度<br>(%) | 最 小 半 徑<br>(公 尺) | 路 基 寬 度<br>(公 尺) | 路 面 種 類 及 寬 度 |          |          |          |
|-----|-----------|-------|----------------|------------------|------------------|---------------|----------|----------|----------|
|     | 已 成       | 未 成   |                |                  |                  | 高 級 路 面       |          | 砂 石 路 面  |          |
|     |           |       |                |                  |                  | 長 度(公 里)      | 寬 度(公 尺) | 長 度(公 里) | 寬 度(公 尺) |
| 總 計 | 2,214.4   | 493.0 | —              | —                | —                | 331.0         | —        | 1,883.4  | —        |
| 臺 北 | 424.1     | 46.6  | 10.0           | 8                | 3.6—15.0         | —             | —        | 424.1    | 3.0—7.0  |
| 竹 中 | 416.2     | 168.0 | 12.0           | 6                | 3.5—14.0         | 71.4          | 4.5—5.0  | 344.8    | 3.0—6.0  |
| 臺 南 | 247.8     | 25.2  | 10.0           | 8                | 6.0—30.0         | 4.8           | 5.5—6.0  | 243.0    | 4.0—13.0 |
| 高 雄 | 488.9     | 67.8  | 20.0           | 10               | 4.5—22.0         | 109.0         | 4.5—16.0 | 379.9    | 3.0—10.0 |
| 臺 東 | 444.3     | 72.1  | 12.5           | 8                | 3.0—18.2         | 145.8         | 3.0—18.0 | 298.5    | 3.0—10.0 |
| 花 蓮 | 108.1     | 83.9  | 6.6            | 11               | 5.0—7.0          | —             | —        | 108.1    | 4.5—6.0  |
| 澎 湖 | 70.9      | 29.4  | 7.7            | 10               | 4.5—15.0         | —             | —        | 70.9     | 3.0—5.0  |
| 澎 湖 | 14.1      | —     | 6.6            | 10               | 6.0—10.0         | —             | —        | 14.1     | 6.0      |



## (155) 臺灣省省道公路高級路面

民國37年12月31日

| 路面種類   | 起迄地點    | 基礎性形                               | 長度<br>(公里) | 寬度<br>(公尺) | 鋪裝期間     | 經費        | 備註              |
|--|---------|------------------------------------|------------|------------|----------|-----------|-----------------|
| 混凝土路面<br>中央 6 M厚2Cem<br>兩側各 2 M<br>柏油路面厚 5 cm<br>兩外側各 2 M<br>柏油路厚 3 cm | 基隆—臺北   | Teiford<br>foundation<br>{<br>15cm | 29.00      | 14         | 民國 24—28 | 1,496,000 | 臺北市區內長 1,930 cm |
| 柏油路面   | 臺北—淡水   |                                    | 16.60      | 7          |          |           |                 |
| 柏油路面 厚5cm  | 士林—草山   | Teiford<br>foundation<br>{<br>15cm | 10.80      | 5          | 民國 35    | 540,000   | 臺北市區內 2,417 cm  |
| 混凝土路面 中央車路厚18cm  | 臺北—新莊   |                                    | 11.66      | 6          | 民國 31—32 |           |                 |
| 鋼筋混凝土路面 厚15cm  | 新莊—桃園   |                                    | 13.96      | 6          | 民國 35—36 | 167,121   | 臺中市區內 724 cm    |
| 柏油路面 Penolithic 厚5cm   | 臺中—烏日   | Teiford<br>foundation<br>{<br>15cm | 7.63       | 6          | 民國 30—32 |           |                 |
| 柏油路面   | 臺中—草屯   |                                    | 16.00      | 3          |          |           |                 |
| 柏油路面   | 西螺—荊桐   |                                    | 6.47       | 5          |          |           |                 |
| 混凝土路面 厚15cm  | 臺南縣界—岡山 | Teiford<br>foundation<br>{<br>15cm | 15.77      | 6          | 民國 31—32 |           |                 |
| 柏油路面 Worrenite Bifuthic 厚7cm   | 岡山—橋子頭  | Teiford<br>foundation<br>{<br>15cm | 4.03       | 6          | 民國 28—29 |           |                 |
| 混凝土路面 厚15cm  | 橋子頭—高雄  | Teiford<br>foundation<br>{<br>15cm | 14.03      | 6          | 民國 32—33 |           |                 |
| 柏油路面 Sheet Asphalt 2cm<br>Concrete Base 12cm                           | 高雄—屏東   | Teiford<br>foundation<br>{<br>15cm | 21.30      | 6          | 民國 29—33 |           |                 |

1,966,832

## (156) 臺灣省省道公路橋樑

民國37年12月31日

| 路名     | 已 完 成 橋 梁 |          |         |         |       |        | 未 完 成 橋 梁 |         | 未 建 橋 梁 |         | 合 計 |          |
|--------|-----------|----------|---------|---------|-------|--------|-----------|---------|---------|---------|-----|----------|
|        | 永 久 式     |          | 半 永 久 式 |         | 臨 時 式 |        | 座 數       | 長度(公尺)  | 座 數     | 長度(公尺)  | 座 數 | 長度(公尺)   |
|        | 座 數       | 長度(公尺)   | 座 數     | 長度(公尺)  | 座 數   | 長度(公尺) |           |         |         |         |     |          |
| 總 計    | 726       | 21,887.7 | 58      | 3,254.1 | 26    | 370.3  | 3         | 2,435.7 | 16      | 4,100.0 | 829 | 32,047.8 |
| 基隆·屏東路 | 371       | 12,986.2 | —       | —       | 1     | 25.5   | 1         | 1,938.1 | —       | —       | 373 | 14,949.8 |
| 屏東臺東路  | 108       | 3,183.4  | —       | —       | 6     | 54.5   | —         | —       | —       | —       | 114 | 3,237.9  |
| 花蓮臺東路  | 21        | 1,005.2  | 44      | 621.0   | 1     | 5.4    | 1         | 147.6   | 15      | 3,350.0 | 82  | 5,129.2  |
| 臺北臺東路  | 124       | 2,404.0  | 8       | 1,694.3 | —     | —      | 1         | 350.0   | —       | —       | 133 | 4,448.3  |
| 王田初音路  | 61        | 1,793.6  | 3       | 779.1   | 18    | 284.9  | —         | —       | —       | —       | 82  | 2,857.6  |
| 草屯斗南路  | 14        | 166.3    | 3       | 159.7   | —     | —      | —         | —       | 1       | 750.0   | 18  | 1,076.0  |
| 臺北淡水路  | 20        | 251.0    | —       | —       | —     | —      | —         | —       | —       | —       | 20  | 251.0    |
| 士林草山路  | 4         | 68.0     | —       | —       | —     | —      | —         | —       | —       | —       | 4   | 68.0     |
| 草山北投路  | 3         | 30.0     | —       | —       | —     | —      | —         | —       | —       | —       | 3   | 30.0     |

# VI 臺灣航業公司

## (甲) 船 務

(157) 臺灣航業公司現有輪船

| 現船<br>在名 | 原<br>有            | 船<br>名 | 信<br>符<br>字<br>號 | 船<br>籍<br>港 | 噸 位      |                  | 載 重 量 |   | 甲<br>板<br>層<br>數 | 尺 度   |       |      | 吃 水  |      |      |                  | 機 器    |                       | 推 進 器  |                  | 鍋 爐    |        | 速<br>率 | 馬<br>力      | 進<br>水<br>年<br>月 | 船<br>種<br>類 | 船<br>質 |
|----------|-------------------|--------|------------------|-------------|----------|------------------|-------|---|------------------|-------|-------|------|------|------|------|------------------|--------|-----------------------|--------|------------------|--------|--------|--------|-------------|------------------|-------------|--------|
|          |                   |        |                  |             | 總噸數      | 登<br>記<br>噸<br>數 | 客     | 貨 |                  | 長     | 寬     | 深    | 空 舢  |      | 滿 載  |                  | 種<br>類 | 數<br>目                | 種<br>類 | 數<br>目           | 種<br>類 | 數<br>目 |        |             |                  |             |        |
|          |                   |        |                  |             |          |                  |       |   |                  |       |       |      | 前    | 後    | 前    | 後                |        |                       |        |                  |        |        |        |             |                  |             |        |
| 臺北       | 大雅丸               | XNTP   | 上海               | 6,903.03    | 4,981.21 | 1,200            | 9,000 | 1 | 134.20           | 18.20 | 11.10 | 1.55 | 5.65 | 7.80 | 8.20 | 三<br>蒸<br>汽<br>機 | 1      | 螺<br>旋<br>推<br>進<br>器 | 1      | 烟<br>管<br>鍋<br>爐 | 2      | 8.5    | 2500   | 民國<br>33.9  | 客貨               | 鋼           |        |
| 臺中       | 象航                | XNPB   | 基隆               | 3,820.57    | 2,185.50 | 200              | 5,000 | 2 | 98.55            | 13.32 | 7.50  | 2.44 | 4.27 | 6.80 | 7.16 | 蒸<br>汽<br>機      | 1      | 螺<br>旋<br>推<br>進<br>器 | 1      | 水<br>管<br>鍋<br>爐 | 2      | 10     | 1500   | 民國<br>9.    | 客貨               | 鋼           |        |
| 臺東       | 宜興                | XNFP   | 基隆               | 2,134.84    | 1,197.97 | 200              | 3,209 | 3 | 87.52            | 11.38 | 6.80  | 2.40 | 3.62 | 6.34 | 6.65 | 蒸<br>汽<br>機      | 1      | 螺<br>旋<br>推<br>進<br>器 | 1      | 烟<br>管<br>鍋<br>爐 | 2      | 14     | 714    | 民國<br>19.7  | 客貨               | 鋼           |        |
| 高雄       | 安福                | XNKY   | 上海               | 3,499.74    | 2,577.35 | 312              | 5,600 | 2 | 99.85            | 14.38 | 6.80  | 3.12 | 3.27 | 6.50 | 6.80 | 三<br>蒸<br>汽<br>機 | 1      | 螺<br>旋<br>推<br>進<br>器 | 1      | 單<br>臥<br>式<br>式 | 2      | 9      | 1500   | 民國<br>前一年   | 客貨               | 鋼           |        |
| 鳳山       | 第大和丸              | XNFS   | 基隆               | 494.80      | 220.63   | 98               | 570   | 1 | 45.46            | 7.37  | 3.77  | 0.60 | 2.70 | 3.20 | 3.90 | 四<br>柴<br>油<br>機 | 1      | 螺<br>旋<br>推<br>進<br>器 | 1      | 單<br>臥<br>式<br>式 | 1      | 7.5    | 350    | 民國<br>25.11 | 客貨               | 鋼           |        |
| 鳳林       | 米壽丸               | XNFL   | 基隆               | 548.21      | 286.49   | 50               | 600   | 1 | 48.61            | 8.53  | 3.71  | 0.90 | 3.10 | 3.20 | 4.10 | 八<br>柴<br>油<br>機 | 1      | 螺<br>旋<br>推<br>進<br>器 | 1      | 單<br>臥<br>式<br>式 | 1      | 8.5    | 380    | 民國<br>26.8  | 客貨               | 鋼           |        |
| 宜蘭       | OTTAWA<br>MAYBLEE | XNLL   | 基隆               | 539.77      | 254.34   | 200              | 500   | 2 | 45.85            | 7.92  | 4.73  | 1.20 | 2.90 | 3.13 | 3.66 | 蒸<br>汽<br>機      | 1      | 螺<br>旋<br>推<br>進<br>器 | 1      | 單<br>臥<br>式<br>式 | 1      | 7.5    | 375    | 民國<br>35.10 | 客貨               | 鋼           |        |
| 恒春       | OTTAWA<br>MAYCOVE | XNHC   | 基隆               | 541.49      | 255.51   | 50               | 500   | 2 | 45.93            | 7.98  | 4.67  | 1.22 | 2.90 | 3.13 | 3.66 | 蒸<br>汽<br>機      | 1      | 螺<br>旋<br>推<br>進<br>器 | 1      | 單<br>臥<br>式<br>式 | 1      | 7.5    | 375    | 民國<br>35.10 | 客貨               | 鋼           |        |
| 臺一<br>航號 | 高知丸               | XNTO   | 基隆               | 204.17      | 83.28    | 100              | 200   | 1 | 35.95            | 6.65  | 3.15  | 1.20 | 3.45 | 2.40 | 3.65 | 六<br>柴<br>油<br>機 | 1      | 螺<br>旋<br>推<br>進<br>器 | 1      | 單<br>臥<br>式<br>式 | 1      | 10     | 420    | 民國<br>31.9  | 客貨               | 鋼           |        |
| 延平       | 山澤丸               | XNYP   | 基隆               |             |          |                  |       |   |                  |       |       |      |      |      |      |                  |        |                       |        |                  |        |        |        |             |                  |             |        |

(158) 臺灣航業公司現有機帆船

民國37年12月31日

| 現在                          | 船名                         | 原有  | 船名                              | 船種類   | 船質    | 船籍港                        | 噸位     |        | 載重量 |    | 尺度    |      |      | 推進器 |    | 燃料消耗 |       | 速率   | 馬力  |
|-----------------------------|----------------------------|---|---------------------------------|-------|-------|----------------------------|--------|--------|-----|----|-------|------|------|-----|----|------|-------|------|-----|
|                             |                            |   |                                 |       |       |                            | 總噸數    | 登記噸數   | 貨   | 客  | 長     | 寬    | 深    | 種類  | 數目 | 種類   | 消耗量   |      |     |
| 臺航<br>臺航<br>臺航<br>臺航        | 二號<br>四號<br>五號<br>六號<br>七號 | 交204號<br>交121號<br>交107號<br>交112號<br>交132號 | 機帆船<br>機帆船<br>機帆船<br>機帆船<br>機帆船 | 木木木木木 | 質質質質質 | 基隆<br>基隆<br>基隆<br>基隆<br>基隆 | 96.34  | 53.31  | —   | —  | 25.74 | 5.18 | 2.53 | 柴機  | 3  | 柴油   | 39.00 | 8-9  | 160 |
|                             |                            |   |                                 |       |       |                            | 155.45 | 68.30  | 120 | —  | 24.87 | 6.40 | 2.40 | 柴機  | —  | 油油   | 37.44 | 7    | 130 |
|                             |                            |   |                                 |       |       |                            | 175.82 | 112.41 | 95  | —  | 26.52 | 6.30 | 2.15 | 柴機  | —  | 油油   | 21.50 | 5    | 75  |
|                             |                            |   |                                 |       |       |                            | 198.22 | 113.81 | 150 | —  | 26.77 | 6.95 | 2.90 | 柴機  | —  | 油油   | 33.12 | 6    | 115 |
| 臺航<br>臺航<br>臺交              | 八號<br>十號<br>一八號<br>二〇號     | 交103號<br>交103號<br>交118號<br>交201號          | 機帆船<br>機帆船<br>機帆船<br>機帆船        | 木木木木木 | 質質質質質 | 基隆<br>高雄<br>高雄<br>高雄       | 124.90 | 76.38  | 100 | —  | 27.83 | 6.29 | 2.45 | 柴機  | 3  | 重油   | 30.00 | 6    | 115 |
|                             |                            |   |                                 |       |       |                            | 177.35 | 107.55 | 100 | —  | 23.63 | 6.47 | 2.63 | 柴機  | 2  | 油油   | 18.00 | 5    | 63  |
|                             |                            |   |                                 |       |       |                            | 86.60  | 56.11  | 75  | —  | 21.40 | 5.52 | 1.69 | 柴機  | —  | 油油   | 14.00 | 55   | 56  |
|                             |                            |   |                                 |       |       |                            | 28.41  | 9.49   | 17  | —  | 16.36 | 3.50 | 1.61 | 柴機  | 2  | 油油   | 14.40 | 6.39 | 50  |
| 台交<br>新南<br>B51<br>B53      | 三〇七號<br>七號<br>一號<br>三號     | 交307號<br>信九號<br>日通24號<br>臺通24號            | 機帆船<br>機帆船<br>機帆船<br>機帆船        | 木木木木木 | 質質質質質 | 高雄<br>高雄<br>高雄<br>高雄       | 14.20  | —      | —   | —  | —     | —    | —    | 柴機  | —  | —    | —     | —    | 25  |
|                             |                            |   |                                 |       |       |                            | 221.39 | 97.13  | 200 | —  | 27.89 | 7.76 | 3.39 | 柴機  | 3  | 油油   | 63.36 | 7.51 | 220 |
|                             |                            |   |                                 |       |       |                            | 87.22  | 37.52  | 90  | 42 | 28.33 | 5.28 | 2.49 | 柴機  | 3  | 油油   | 36.00 | 8    | 105 |
| B61<br>臺交<br>臺交<br>臺交<br>桃園 | 一號<br>二一三號<br>三〇五號<br>號    | 交25號<br>交210號<br>交二號<br>交三號               | 機帆船<br>機帆船<br>機帆船<br>機帆船        | 木木木木木 | 質質質質質 | 高雄<br>高雄<br>高雄<br>高雄       | 3.36   | 1.25   | 4   | 30 | 7.90  | 1.86 | 0.85 | —   | —  | —    | —     | —    | 8   |
|                             |                            |   |                                 |       |       |                            | 25.07  | 14.40  | —   | —  | 16.77 | 3.62 | 1.32 | 柴機  | 2  | 油油   | 11.52 | 7    | 40  |
|                             |                            |   |                                 |       |       |                            | 16.95  | 6.01   | —   | —  | —     | —    | —    | —   | —  | —    | —     | —    | —   |
|                             |                            |   |                                 |       |       |                            |        |        |     |    |       |      |      |     |    |      |       |      | 60  |

(乙) 業 務

(159) 臺灣航業公司歷年概況

民國37年12月31日

| 時 期 | 船   |        |       |       | 每 月 平 均 運 量 |            |       |         |
|-----|-----|--------|-------|-------|-------------|------------|-------|---------|
|     | 輪 船 |        | 機 帆 船 |       | 貨 運         |            | 客 運   |         |
|     | 艘 數 | 總 噸 數  | 艘 數   | 總 噸 數 | 噸 數         | 延 噸 海 哩    | 人 數   | 延 人 海 哩 |
| 民國  | 3   | 15,311 | 16    | 2,478 | 9,510       | 3,073,077  | 2,918 | 893,439 |
| 國   | 3   | 32,641 | 14    | 2,009 | 22,533      | 11,160,980 | 2,691 | 848,365 |
| 年   | 3   | 25,571 | 16    | 1,635 | 22,153      | 9,446,495  | 1,939 | 401,085 |

(160) 臺灣航業公司各線運量 (貨運噸數)

民國37年12月31日

單位：噸

|            | 合 計         | 一 月        | 二 月        | 三 月        | 四 月        | 五 月        | 六 月        | 七 月        | 八 月        | 九 月        | 十 月       | 十一 月      | 十二 月       |
|------------|-------------|------------|------------|------------|------------|------------|------------|------------|------------|------------|-----------|-----------|------------|
| <b>總 計</b> | 265,834.818 | 24,727.082 | 30,491.310 | 32,444.577 | 32,906.916 | 34,621.527 | 17,439.369 | 23,449.673 | 21,302.163 | 16,398.984 | 3,922.592 | 5,983.394 | 22,147.231 |
| 基——京       | 783.431     | —          | 783.431    | —          | —          | —          | —          | —          | —          | —          | —         | —         | —          |
| 基——京—滬     | 4,004.000   | —          | 4,004.000  | —          | —          | —          | —          | —          | —          | —          | —         | —         | —          |
| 基——高—青—滬   | 5,879.900   | —          | —          | —          | —          | —          | —          | —          | —          | 5,879.900  | —         | —         | —          |
| 基——高—滬     | 14,770.481  | 6,100.000  | —          | 1,519.125  | —          | —          | —          | 6,103.025  | 791.921    | —          | —         | 256.410   | —          |
| 基——高—滬     | 557,420     | —          | —          | —          | 70.000     | 70.000     | 70.000     | 37,420     | 140.000    | 70.000     | 100.000   | —         | —          |
| 基——榕       | 2,222.622   | 271.314    | 132.443    | —          | 246.851    | —          | 240.000    | 60.514     | 245.000    | —          | —         | 526.500   | 500.000    |
| 基——榕—廈     | 6,240.765   | —          | 500.225    | 450.000    | 800.000    | 350.000    | 1,960.000  | 450.000    | 490.000    | 800.000    | 450.540   | —         | —          |
| 基——高—滬     | 1,183.662   | —          | 415.850    | —          | —          | —          | —          | 450.000    | 317.812    | —          | —         | —         | —          |
| 基——高—滬     | 63,010.099  | 7,643.054  | 8,075.229  | 6,762.075  | 6,143.075  | 10,833.236 | 5,151.025  | 5,394.486  | 3,333.170  | 3,415.097  | —         | 3,215.277 | 3,044.375  |
| 基——高—滬     | 27,540.942  | 3,575.382  | 6,466.040  | —          | 7,999.520  | 9,500.000  | —          | —          | —          | —          | —         | —         | —          |
| 高——榕       | 549.907     | —          | —          | —          | —          | —          | —          | —          | 118.607    | 431.300    | —         | —         | —          |
| 高——榕—廈     | 27.738      | —          | 27.738     | —          | —          | —          | —          | —          | —          | —          | —         | —         | —          |
| 高——高—滬     | 381.144     | —          | —          | —          | —          | —          | —          | —          | 381.144    | —          | —         | —         | —          |
| 高——高—滬     | 450.000     | —          | —          | —          | —          | —          | —          | —          | —          | —          | —         | —         | 405.000    |
| 高——高—滬     | 203.000     | —          | —          | —          | —          | —          | —          | 133.000    | 70.000     | —          | —         | —         | —          |
| 滬——基       | 22,407.325  | 1,880.626  | 894.684    | 1,380.122  | —          | 2,901.370  | 4,129.900  | 2,339.382  | —          | —          | —         | 811.267   | 8,064.974  |
| 滬——基—榕     | 505.080     | —          | —          | —          | 70.000     | 70.000     | 70.000     | 85.080     | 70.000     | 140.000    | —         | —         | —          |
| 滬——基—榕—廈   | 10,279.943  | 1,659.963  | 248.090    | 242.300    | 650.500    | 247.070    | 252.550    | —          | 644.610    | 1,882.830  | 2,306.200 | 500.000   | 1,735.830  |
| 滬——基—榕—廈   | 78.929      | —          | 30.773     | —          | —          | 37.173     | 7.500      | 3.483      | —          | —          | —         | —         | —          |
| 滬——基—榕—廈   | 800         | —          | 800        | —          | —          | —          | —          | —          | —          | —          | —         | —         | —          |
| 總——基       | 1,761.644   | 473.519    | 236.878    | 62.464     | 314.733    | 280.500    | 217.800    | 98.523     | 77.225     | —          | —         | —         | —          |
| 總——基—榕     | 53.077      | —          | —          | —          | —          | —          | —          | —          | —          | —          | 37.027    | 16.050    | —          |
| 總——基—榕—廈   | 120.622     | —          | —          | 120.622    | —          | —          | —          | —          | —          | —          | —         | —         | —          |
| 總——基—榕—廈   | 13,514.865  | 522.421    | 23.855     | —          | —          | —          | 1,483.595  | —          | 4,778.289  | —          | —         | —         | 6,706.705  |

臺灣航業公司各線運量 (貨運噸數) (續)

民國37年12月31日

單位：噸

|      | 合 計        | 一 月     | 二 月       | 三 月        | 四 月        | 五 月       | 六 月       | 七 月       | 八 月       | 九 月       | 十 月     | 十一 月    | 十二 月    |
|------|------------|---------|-----------|------------|------------|-----------|-----------|-----------|-----------|-----------|---------|---------|---------|
| 滬——高 | 2,115.861  | —       | —         | —          | —          | 2,115.861 | —         | —         | —         | —         | —       | —       | —       |
| 榕——高 | 508.810    | —       | —         | —          | —          | —         | —         | —         | 234.910   | 273.900   | —       | —       | —       |
| 厦——高 | 157.510    | —       | —         | —          | —          | —         | —         | —         | —         | —         | —       | —       | 157.510 |
| 津——滬 | 1,600.000  | —       | —         | —          | —          | 1,600.000 | —         | —         | —         | —         | —       | —       | —       |
| 漚——滬 | 28.800     | —       | —         | 28.800     | —          | —         | —         | —         | —         | —         | —       | —       | —       |
| 厦——榕 | 6.500      | —       | —         | —          | —          | —         | —         | 4.400     | —         | —         | 2.100   | —       | —       |
| 漚——厦 | 7.150      | —       | —         | —          | —          | —         | —         | —         | —         | —         | —       | 7.150   | —       |
| 基——高 | 98.115     | —       | —         | 98.115     | —          | —         | —         | —         | —         | —         | —       | —       | —       |
| 基——高 | 58,179.293 | 375.333 | 6,162.775 | 20,636.000 | 14,700.000 | 4,100.760 | —         | 3,910.000 | 8,000.000 | 28.425    | —       | —       | —       |
| 基——花 | 4,852.171  | 402.971 | —         | 528.000    | —          | 385.800   | 1,662.000 | 1,598.600 | 50.000    | —         | —       | 350.000 | 350.000 |
| 高——基 | 2,996.499  | —       | —         | —          | —          | 186.850   | 327.849   | 872.000   | —         | 1,609.800 | —       | —       | —       |
| 高——紅 | 278.090    | —       | —         | —          | —          | —         | —         | 278.090   | —         | —         | —       | —       | —       |
| 高——花 | 4,002.791  | 955.800 | 1,439.473 | —          | —          | 612.553   | —         | 334.350   | 321.680   | 368.925   | —       | —       | —       |
| 高——東 | 408.175    | —       | —         | —          | 200.000    | —         | —         | —         | —         | —         | —       | —       | 208.175 |
| 高——馬 | 4,271.204  | 658.593 | 145.140   | 194.801    | 263.319    | 159.854   | 201.435   | 440.371   | 371.792   | 702.911   | 260.845 | 261.660 | 610.481 |
| 高——新 | 79.200     | —       | —         | 79.200     | —          | —         | —         | —         | —         | —         | —       | —       | —       |
| 花——基 | 4,392.594  | 82.875  | 627.951   | 478.505    | 385.963    | 724.040   | 1,212.000 | 400.000   | 239.000   | —         | —       | —       | 42.260  |
| 花——高 | 2,301.451  | 93.181  | —         | —          | 350.000    | 350.000   | 366.000   | 350.000   | 388.170   | —         | 404.100 | —       | —       |
| 花——蘇 | 1,320.053  | —       | —         | 17.250     | 384.644    | —         | 41.370    | 100.000   | 117.913   | 360.996   | 297.880 | —       | —       |
| 花——蘇 | 404.000    | —       | —         | —          | 133.000    | —         | —         | —         | —         | 271.000   | —       | —       | —       |
| 蘇——花 | 636.013    | 8.263   | —         | —          | 271.000    | —         | —         | —         | 126.400   | 190.000   | 46.250  | —       | —       |
| 馬——高 | 603.184    | 23.785  | 1.750     | 11.625     | 14.311     | 24.450    | 46.345    | 7.947     | 10.520    | 3.803     | 17.650  | 39.080  | 321.921 |
| 厦——榕 | 104.958    | —       | 104.958   | —          | —          | —         | —         | —         | —         | —         | —       | —       | —       |
| 高——東 | —          | —       | —         | —          | —          | —         | —         | —         | —         | —         | —       | —       | —       |

(161) 臺灣航業公司各線運量 (客運人數)

民國37年12月31日

單位：人

| 線 別     | 合 計    | 一 月   | 二 月   | 三 月   | 四 月   | 五 月   | 六 月   | 七 月   | 八 月   | 九 月   | 十 月   | 十一 月  | 十二 月  |
|---------|--------|-------|-------|-------|-------|-------|-------|-------|-------|-------|-------|-------|-------|
| 總 計     | 23,267 | 1,224 | 1,734 | 2,441 | 1,636 | 2,490 | 1,554 | 2,384 | 2,093 | 2,461 | 1,957 | 1,271 | 2,022 |
| 基——榕    | 770    | 305   | 110   | —     | 66    | —     | 34    | 120   | 10    | —     | —     | 76    | 49    |
| 基——榕    | 1,399  | 187   | 89    | 60    | 131   | 119   | 55    | 209   | 126   | 117   | —     | 89    | 236   |
| 高——滬    | 63     | 4     | 6     | —     | 26    | 27    | —     | —     | —     | —     | —     | —     | —     |
| 榕——基    | 1,339  | 95    | 433   | 64    | 57    | —     | 78    | 112   | 182   | 184   | 98    | 4     | 32    |
| 穗——基    | 1,834  | 6     | 271   | 220   | 488   | 79    | 443   | 137   | 190   | —     | —     | —     | —     |
| 滬——基    | 1,364  | 288   | 249   | 61    | —     | 5     | 22    | 148   | 43    | —     | —     | 139   | 412   |
| 基——花    | 11     | 5     | —     | —     | —     | —     | —     | 2     | —     | 4     | —     | —     | —     |
| 花——基    | 54     | 22    | 25    | —     | —     | —     | 7     | —     | —     | —     | —     | —     | —     |
| 高——馬    | 4,419  | 113   | 172   | 414   | 383   | 347   | 394   | 483   | 604   | 465   | 444   | 323   | 260   |
| 馬——高    | 5,349  | 198   | 138   | 426   | 441   | 443   | 462   | 692   | 526   | 532   | 554   | 414   | 553   |
| 花—高—馬—高 | 1      | 1     | —     | —     | —     | —     | —     | —     | —     | —     | —     | —     | —     |
| 基——京——滬 | 8      | —     | 8     | —     | —     | —     | —     | —     | —     | —     | —     | —     | —     |
| 基——京    | 1      | —     | 1     | —     | —     | —     | —     | —     | —     | —     | —     | —     | —     |
| 基——厦    | 176    | —     | 13    | —     | —     | —     | 8     | 19    | 67    | 24    | 45    | —     | —     |
| 基——汕    | 73     | —     | 52    | —     | —     | —     | —     | 10    | 11    | —     | —     | —     | —     |
| 高——厦    | 35     | —     | 35    | —     | —     | —     | —     | —     | —     | —     | —     | —     | —     |
| 京——滬——基 | 1      | —     | 1     | —     | —     | —     | —     | —     | —     | —     | —     | —     | —     |
| 汕——基    | 32     | —     | 25    | —     | —     | —     | —     | —     | 7     | —     | —     | —     | —     |
| 厦——榕    | 283    | —     | 102   | 5     | 43    | 32    | 29    | 13    | 2     | —     | 57    | —     | —     |
| 高——花    | 5      | —     | 4     | —     | —     | —     | —     | —     | 1     | —     | —     | —     | —     |
| 基——滬    | 63     | —     | —     | 22    | —     | —     | —     | 23    | 16    | —     | —     | 2     | —     |

臺灣航業公司各線運量 (客運人數) (續)

民國37年12月31日

| 線 別     | 合 計   | 一 月 | 二 月 | 三 月   | 四 月 | 五 月   | 六 月 | 七 月 | 八 月 | 九 月 | 十 月 | 十一 月 | 十二 日 |
|---------|-------|-----|-----|-------|-----|-------|-----|-----|-----|-----|-----|------|------|
| 厦——基    | 3,290 |     |     | 1,007 |     | 1,184 | 41  | 58  |     |     |     |      |      |
| 穗——厦    | 220   |     |     | 161   |     | 59    |     |     |     |     |     |      |      |
| 高——新    | 1     |     |     | 1     |     |       |     |     |     |     |     |      |      |
| 高——紅    | 1     |     |     |       |     |       |     |     |     |     |     |      |      |
| 基——穗——厦 | 63    |     |     |       |     | 63    |     |     |     |     |     |      |      |
| 滬——高    | 84    |     |     |       |     | 19    |     |     |     |     |     |      |      |
| 北——洋    | 93    |     |     |       |     | 93    |     |     |     |     |     |      | 65   |
| 厦——高    | 927   |     |     |       |     |       |     |     |     |     |     |      |      |
| 甌——基    | 19    |     |     |       |     |       |     | 339 | 19  | 339 |     |      | 230  |
| 東——蘭    | 3     |     |     |       |     |       |     | 19  |     |     |     |      |      |
|         |       |     |     |       |     |       |     | 3   |     |     |     |      |      |
| 高——穗    | 38    |     |     |       |     |       |     |     | 16  | 22  |     |      |      |
| 高——汕    | 33    |     |     |       |     |       |     |     | 33  |     |     |      |      |
| 蘇——花    | 932   |     |     |       |     |       |     |     |     |     |     |      |      |
| 花——蘇    | 1,086 |     |     |       |     |       |     |     | 163 | 303 | 378 | 86   | 2    |
|         |       |     |     |       |     |       |     |     | 80  | 408 | 295 | 134  | 169  |
| 穗——高    | 1     |     |     |       |     |       |     |     |     |     |     |      |      |
| 穗——穗    | 105   |     |     |       |     |       |     |     |     | 1   |     |      |      |
| 高——基    | 1     |     |     |       |     |       |     |     |     | 91  | 10  | 4    |      |
| 基——厦——穗 | 2     |     |     |       |     |       |     |     |     | 1   |     |      |      |
|         |       |     |     |       |     |       |     |     |     |     | 2   |      |      |
| 穗——穗——基 | 70    |     |     |       |     |       |     |     |     |     |     |      |      |
| 花——高    | 4     |     |     |       |     |       |     |     |     |     | 70  |      |      |
| 蘇——穗    | 13    |     |     |       |     |       |     |     |     |     | 4   |      |      |
| 高——東    | 1     |     |     |       |     |       |     |     |     |     |     |      | 13   |
|         |       |     |     |       |     |       |     |     |     |     |     |      | 1    |



(162) 臺灣航業公司貨運狀況 (軍運及民運別)

民國37年12月31日

單位：噸，延噸海裡

| 月 | 別 | 各 計         |             | 民 運         |             | 軍 運        |           |
|---|---|-------------|-------------|-------------|-------------|------------|-----------|
|   |   | 噸 數         | 延 噸 海 裡     | 噸 數         | 延 噸 海 裡     | 噸 數        | 延 噸 海 裡   |
| 總 | 計 | 265,834.818 | 113,357.947 | 251,168.765 | 107,379.645 | 14,666.053 | 5,978.302 |
| 一 | 月 | 24,727.082  | 11,106.330  | 18,355.482  | 8,436.630   | 6,371.600  | 2,669.700 |
| 二 | 月 | 30,491.310  | 14,810.928  | 29,940.610  | 14,557.888  | 550.700    | 253.040   |
| 三 | 月 | 32,444.577  | 10,145.124  | 31,350.034  | 9,737.707   | 1,094.543  | 407.417   |
| 四 | 月 | 32,906.916  | 12,370.780  | 32,337.090  | 12,320.939  | 569.826    | 49.841    |
| 五 | 月 | 34,621.527  | 17,173.440  | 34,102.656  | 16,929.200  | 518.871    | 244.240   |
| 六 | 月 | 17,439.369  | 6,553.922   | 17,206.449  | 6,468.435   | 232.920    | 85.487    |
| 七 | 月 | 23,449.673  | 8,485.311   | 22,881.382  | 8,351.868   | 568.291    | 133.443   |
| 八 | 月 | 21,302.163  | 7,484.491   | 17,642.546  | 5,522.213   | 3,659.617  | 1,962.278 |
| 九 | 月 | 16,398.984  | 12,076.101  | 16,231.880  | 12,063.400  | 167.104    | 12.701    |
| 十 | 月 | 3,922.592   | 602.300     | 3,687.752   | 584.453     | 234.840    | 17.847    |
| 十 | 一 | 5,983.394   | 2,484.607   | 5,676.333   | 2,425.463   | 307.061    | 59.144    |
| 十 | 二 | 22,147.231  | 10,064.613  | 21,756.551  | 9,981.449   | 390.680    | 83.164    |

(163) 臺灣航業公司客運狀況 (軍運及民運別)

民國37年12月31日

單位：延人海裡

| 月 | 計 | 合 計    |           | 民 運    |           | 軍 運   |           |
|---|---|--------|-----------|--------|-----------|-------|-----------|
|   |   | 人 數    | 延 人 海 裡   | 人 數    | 延 人 海 裡   | 人 數   | 延 人 海 裡   |
| 總 | 計 | 23,267 | 4,813,023 | 18,840 | 3,660,241 | 4,427 | 1,152,782 |
| 一 | 月 | 1,224  | 319,032   | 1,151  | 293,581   | 73    | 25,451    |
| 二 | 月 | 1,734  | 480,773   | 1,118  | 333,424   | 616   | 147,349   |
| 三 | 月 | 2,441  | 552,114   | 1,552  | 349,002   | 889   | 203,112   |
| 四 | 月 | 1,636  | 453,968   | 1,584  | 439,569   | 52    | 14,399    |
| 五 | 月 | 2,490  | 620,816   | 1,048  | 173,833   | 1,442 | 446,983   |
| 六 | 月 | 1,554  | 378,383   | 1,336  | 283,951   | 218   | 94,432    |
| 七 | 月 | 2,384  | 473,584   | 1,900  | 367,556   | 484   | 106,028   |
| 八 | 月 | 2,093  | 362,295   | 2,061  | 355,164   | 32    | 7,131     |
| 九 | 月 | 2,461  | 315,591   | 2,430  | 307,845   | 31    | 7,746     |
| 十 | 月 | 1,957  | 197,497   | 1,916  | 191,887   | 41    | 5,610     |
| 十 | 一 | 1,271  | 189,083   | 1,207  | 167,254   | 64    | 21,829    |
| 十 | 二 | 2,022  | 469,887   | 1,537  | 397,175   | 485   | 72,712    |

## (164) 臺灣航業公司貨運狀況 (地區別)

民國37年12月31日

單位：噸

| 月 | 別   | 合 計         |             | 出 省         |            | 入 省        |            | 本 省 沿 海    |            | 其 他       |           |
|---|-----|-------------|-------------|-------------|------------|------------|------------|------------|------------|-----------|-----------|
|   |     | 噸 數         | 延 噸 海 裡     | 噸 數         | 延 噸 海 裡    | 噸 數        | 延 噸 海 裡    | 噸 數        | 延 噸 海 裡    | 噸 數       | 延 噸 海 裡   |
| 總 | 計   | 265,634,818 | 113,357,947 | 127,557,111 | 73,678,004 | 51,917,689 | 22,003,470 | 84,755,618 | 16,485,189 | 1,604,400 | 1,191,284 |
| 一 | 月   | 24,727,082  | 11,106,330  | 17,589,750  | 9,071,236  | 4,536,529  | 1,639,865  | 2,600,803  | 395,229    | —         | —         |
| 二 | 月   | 30,491,310  | 14,810,928  | 20,404,956  | 12,458,685 | 1,509,265  | 597,773    | 8,577,089  | 1,754,470  | —         | —         |
| 三 | 月   | 32,444,577  | 10,145,124  | 8,731,200   | 4,550,223  | 1,934,396  | 766,554    | 21,778,981 | 4,828,347  | —         | —         |
| 四 | 月   | 32,906,916  | 12,370,780  | 15,259,446  | 8,541,202  | 945,233    | 275,443    | 16,702,237 | 3,554,135  | —         | —         |
| 五 | 月   | 34,621,527  | 17,173,440  | 20,753,236  | 11,959,065 | 5,657,974  | 2,718,085  | 6,610,317  | 1,305,890  | 1,600,000 | 1,190,400 |
| 六 | 月   | 17,439,369  | 6,553,922   | 7,421,025   | 3,390,478  | 6,161,345  | 2,868,351  | 3,856,999  | 295,093    | —         | —         |
| 七 | 月   | 23,449,673  | 8,485,311   | 12,595,445  | 5,862,983  | 2,658,470  | 1,078,595  | 8,291,358  | 1,542,849  | 4,400     | 884       |
| 八 | 月   | 21,302,163  | 7,484,491   | 5,807,654   | 2,597,621  | 5,875,034  | 2,846,921  | 9,619,475  | 2,039,949  | —         | —         |
| 九 | 月   | 16,398,984  | 12,076,101  | 10,596,297  | 11,254,467 | 2,296,730  | 375,940    | 3,505,957  | 445,694    | —         | —         |
| 十 | 月   | 3,922,592   | 602,300     | 550,540     | 120,620    | 2,343,227  | 364,939    | 1,028,825  | 116,741    | —         | —         |
| 十 | 一 月 | 5,983,394   | 2,484,607   | 3,998,187   | 1,999,301  | 1,334,467  | 429,549    | 650,740    | 55,757     | —         | —         |
| 十 | 二 月 | 22,147,231  | 10,064,613  | 3,949,375   | 1,872,123  | 16,665,019 | 8,041,455  | 1,532,837  | 151,035    | —         | —         |

## (165) 臺灣航業公司船舶客運狀況 (地區別)

民國37年12月31日

單位：人，延人海裡

| 月 別   | 合 計    |           | 出 省   |           | 入 省   |           | 本 省 沿 海 |         | 其 他 |         |
|-------|--------|-----------|-------|-----------|-------|-----------|---------|---------|-----|---------|
|       | 人 數    | 延人海裡      | 人 數   | 延人海裡      | 人 數   | 延人海裡      | 人 數     | 延人海裡    | 人 數 | 延人海裡    |
| 總 計   | 23,267 | 4,813,023 | 2,737 | 1,123,332 | 7,961 | 2,584,631 | 11,867  | 840,349 | 702 | 264,711 |
| 一 月   | 1,224  | 319,032   | 496   | 153,337   | 389   | 138,211   | 339     | 27,084  | —   | —       |
| 二 月   | 1,734  | 480,773   | 314   | 102,917   | 979   | 330,652   | 339     | 26,702  | 102 | 20,502  |
| 三 月   | 2,441  | 552,114   | 82    | 43,058    | 1,352 | 382,729   | 841     | 63,981  | 166 | 62,346  |
| 四 月   | 1,636  | 453,968   | 223   | 99,434    | 545   | 283,725   | 825     | 62,126  | 43  | 8,643   |
| 五 月   | 2,490  | 620,816   | 209   | 143,013   | 1,287 | 321,013   | 810     | 61,560  | 184 | 95,230  |
| 六 月   | 1,554  | 378,383   | 78    | 27,146    | 584   | 279,794   | 863     | 65,614  | 29  | 5,829   |
| 七 月   | 2,384  | 473,584   | 381   | 152,871   | 813   | 228,693   | 1,177   | 89,407  | 13  | 2,613   |
| 八 月   | 2,093  | 362,295   | 279   | 108,668   | 438   | 156,455   | 1,374   | 96,770  | 2   | 402     |
| 九 月   | 2,461  | 315,591   | 163   | 76,662    | 524   | 83,594    | 1,682   | 105,332 | 92  | 50,003  |
| 十 月   | 1,957  | 197,497   | 47    | 10,836    | 168   | 63,462    | 1,675   | 106,252 | 67  | 16,947  |
| 十 一 月 | 1,271  | 189,083   | 167   | 62,358    | 143   | 58,837    | 957     | 65,792  | 4   | 2,196   |
| 十 二 月 | 2,027  | 469,887   | 298   | 142,694   | 739   | 257,466   | 985     | 69,429  | —   | —       |

## (166) 臺灣航業公司船舶貨運噸數 (船舶別)

民國37年12月31日

單位：噸

|      | 合計          | 一月         | 二月         | 三月         | 四月         | 五月         | 六月         | 七月         | 八月         | 九月         | 十月        | 十一月       | 十二月        |
|------|-------------|------------|------------|------------|------------|------------|------------|------------|------------|------------|-----------|-----------|------------|
| 總計   | 265,834,818 | 24,727,082 | 30,491,310 | 32,444,577 | 32,906,916 | 34,621,527 | 17,439,369 | 23,449,673 | 21,302,163 | 16,398,984 | 3,922,592 | 5,933,394 | 22,147,231 |
| 延平輪  | 17,683,719  | —          | —          | —          | —          | —          | —          | 6,103,025  | 4,778,289  | 28,425     | —         | —         | 6,773,980  |
| 臺南輪  | 7,159,733   | 7,159,733  | —          | —          | —          | —          | —          | —          | —          | —          | —         | —         | —          |
| 臺北輪  | 76,486,819  | 4,829,614  | 6,949,550  | 16,236,000 | 7,999,520  | 10,115,861 | 5,613,495  | 4,432,000  | 8,000,000  | 7,470,900  | —         | —         | 4,839,879  |
| 臺中輪  | 36,860,335  | 2,967,673  | 5,584,507  | 3,153,339  | —          | —          | —          | 5,942,868  | 3,410,395  | 5,090,177  | 2,105,537 | 4,049,744 | 4,556,095  |
| 臺東輪  | 34,762,111  | 3,026,260  | 3,868,113  | 4,907,790  | 3,941,053  | 5,255,570  | 1,874,800  | 1,888,525  | —          | —          | —         | —         | —          |
| 高雄輪  | 37,477,392  | 3,130,200  | 8,722,460  | 3,540,967  | 7,842,000  | 6,948,706  | 3,494,025  | —          | 791,921    | —          | —         | —         | 3,007,113  |
| 鳳林輪  | 11,559,018  | 923,717    | 1,485,716  | 950,000    | 1,132,625  | 103,275    | —          | 1,183,000  | 1,238,510  | 1,538,725  | 690,330   | 1,026,500 | 1,286,620  |
| 鳳山輪  | 6,742,693   | 464,415    | 966,620    | 1,092,300  | 766,630    | 997,575    | 1,269,500  | 799,483    | 388,170    | —          | —         | —         | —          |
| 宜蘭輪  | 11,321,867  | 663,638    | 1,328,614  | 828,505    | 1,348,466  | 1,904,877  | 1,743,849  | 1,264,864  | 608,872    | 609,925    | 613,140   | 256,410   | 150,707    |
| 恒春輪  | 12,072,034  | 1,318,177  | 1,438,840  | 1,050,000  | 1,203,365  | 1,579,559  | 1,192,550  | 984,090    | 1,155,381  | 557,750    | —         | 350,000   | 1,242,322  |
| 臺航一號 | 3,154,271   | 243,655    | 146,890    | 286,426    | 21,650     | 184,304    | 247,780    | 448,318    | 382,312    | 323,186    | 278,495   | 300,740   | 290,515    |
| 海牛輪  | 16,319,800  | —          | —          | —          | 7,500,000  | 7,295,800  | 1,524,000  | —          | —          | —          | —         | —         | —          |
| 機帆船  | 4,235,026   | —          | —          | 399,250    | 1,151,607  | 236,000    | 481,370    | 403,500    | 548,313    | 779,896    | 235,090   | —         | —          |

(167) 臺灣航業公司船舶貨運繳數 (物類別)

民國37年12月31日

單位：繳，臺元

| 月 | 別   | 延 繳 海 運     | 合 計         |               | 碼 產 品       |               |
|---|-----|-------------|-------------|---------------|-------------|---------------|
|   |     |             | 繳 數         | 運 費           | 繳 數         | 運 費           |
| 總 | 計   | 113,357,947 | 265,834,818 | 6,142,993,447 | 151,365,687 | 2,341,628,568 |
| 一 | 月   | 11,106,330  | 24,727,082  | 198,646,718   | 7,470,607   | 83,531,800    |
| 二 | 月   | 14,810,928  | 30,491,310  | 337,273,503   | 19,401,611  | 175,234,058   |
| 三 | 月   | 10,145,124  | 32,444,577  | 333,617,725   | 29,005,228  | 288,219,846   |
| 四 | 月   | 12,370,780  | 32,906,916  | 430,385,035   | 21,979,497  | 234,704,792   |
| 五 | 月   | 17,173,440  | 34,621,527  | 517,994,055   | 17,107,670  | 256,462,970   |
| 六 | 月   | 6,553,922   | 17,439,369  | 217,295,338   | 7,261,349   | 120,490,660   |
| 七 | 月   | 8,485,311   | 23,449,673  | 168,287,281   | 17,661,275  | 111,783,936   |
| 八 | 月   | 7,484,491   | 21,302,163  | 275,976,518   | 12,179,500  | 141,423,111   |
| 九 | 月   | 12,076,101  | 16,398,984  | 330,961,312   | 11,482,000  | 169,594,143   |
| 十 | 月   | 602,300     | 3,922,592   | 428,541,689   | 470,700     | 6,217,080     |
| 十 | 一 月 | 2,484,607   | 5,983,394   | 574,314,568   | 3,755,000   | 412,136,790   |
| 十 | 二 月 | 10,064,613  | 22,147,231  | 2,329,699,685 | 3,585,250   | 341,829,382   |

| 農 產 品      |             | 林 產 品      |             | 禽 產 品   |            | 工 藝 品      |               |
|------------|-------------|------------|-------------|---------|------------|------------|---------------|
| 噸 數        | 運 費         | 噸 數        | 運 費         | 噸 數     | 運 費        | 噸 數        | 運 費           |
| 16,199.066 | 154,196,953 | 14,468.249 | 309,618,665 | 530.840 | 11,773,904 | 83,270.976 | 3,325,775,357 |
| 1,119.610  | 8,273,227   | 1,805.120  | 9,285,149   | 61.724  | 1,181,628  | 14,270.021 | 96,374,914    |
| 918.644    | 7,904,098   | 231.920    | 1,257,575   | 106.179 | 1,323,947  | 9,826.956  | 151,553,825   |
| 368.524    | 7,298,405   | 242.300    | 1,230,982   | 57.250  | 779,748    | 2,771.275  | 36,088,744    |
| 505.956    | 7,015,684   | 929.277    | 5,816,593   | 50.150  | 1,523,779  | 9,442.036  | 181,324,187   |
| 2,917.809  | 15,780,323  | 247.070    | 1,967,345   | —       | —          | 14,348.978 | 243,783,417   |
| 4,545.745  | 27,174,344  | 257.920    | 1,483,200   | 45.000  | 821,866    | 5,329.355  | 67,325,288    |
| 2,635.695  | 17,117,435  | 267.925    | 1,085,770   | 64.295  | 1,129,788  | 2,820.483  | 37,170,352    |
| 1,532.567  | 17,825,368  | 1,671.372  | 23,806,772  | 74.892  | 2,041,386  | 5,843.832  | 90,879,881    |
| 663.847    | 4,494,266   | 2,486.621  | 29,123,780  | 2.100   | 18,370     | 1,764.416  | 127,730,753   |
| 117.300    | 720,329     | 2,735.165  | 30,081,739  | 22.625  | 272,625    | 576.802    | 391,249,916   |
| 303.643    | 16,154,095  | 844.589    | 32,098,250  | 42.000  | 2,105,000  | 1,038.162  | 111,820,433   |
| 569.726    | 24,439,379  | 2,748.970  | 172,381,510 | 4.625   | 575,767    | 15,238.660 | 1,790,473,647 |

(168) 臺灣航業公司船舶客運人數 (船舶別)

民國37年12月31日

單位：人

|         | 合 計    | 一 月   | 二 月   | 三 月   | 四 月   | 五 月   | 六 月   | 七 月   | 八 月   | 九 月   | 十 月   | 十一 月  | 十二 月  |
|---------|--------|-------|-------|-------|-------|-------|-------|-------|-------|-------|-------|-------|-------|
| 總 計     | 23,267 | 1,224 | 1,734 | 2,441 | 1,636 | 2,490 | 1,554 | 2,384 | 2,093 | 2,461 | 1,957 | 1,271 | 2,022 |
| 臺 南     | 218    | 218   | —     | —     | —     | —     | —     | —     | —     | —     | —     | —     | —     |
| 臺 北     | 521    | 74    | 242   | —     | 26    | 46    | 22    | —     | —     | —     | —     | —     | 111   |
| 臺 中     | 2,158  | 109   | 215   | 220   | —     | —     | —     | 246   | 316   | 392   | 160   | 232   | 268   |
| 臺 東     | 1,713  | 82    | 121   | 598   | 333   | 124   | 207   | 248   | —     | —     | —     | —     | —     |
| 高 雄     | 2,573  | 30    | 82    | 713   | 265   | 1,023 | 272   | —     | 16    | —     | —     | —     | 172   |
| 鳳 山     | 418    | —     | 94    | 69    | 59    | 82    | 46    | 68    | —     | —     | —     | —     | —     |
| 鳳 林     | 2,347  | 372   | 658   | —     | 5     | 1     | —     | 358   | 70    | 389   | 122   | 80    | 392   |
| 宜 蘭     | 951    | 22    | 7     | —     | 344   | —     | 7     | 120   | 209   | 71    | 157   | 2     | 12    |
| 恒 春     | 1,359  | 74    | 5     | —     | 205   | 404   | 144   | 130   | 69    | —     | —     | —     | 325   |
| 臺 航 一 號 | 9,388  | 243   | 310   | 841   | 396   | 810   | 856   | 1,172 | 1,130 | 964   | 998   | 737   | 631   |
| 延 平     | 246    | —     | —     | —     | —     | —     | —     | 23    | 40    | 1     | —     | —     | 182   |
| 機 帆 船   | 1,675  | —     | —     | —     | —     | —     | —     | 19    | 243   | 644   | 520   | 220   | 29    |



## (169) 臺灣航業公司船舶貨運(延鐵海里)

民國37年12月31日

單位：延鐵海里

|         | 合 計         | 一 月        | 二 月        | 三 月        | 四 月        | 五 月        | 六 月       | 七 月       | 八 月       | 九 月        | 十 月     | 十一 月      | 十二 月       |
|---------|-------------|------------|------------|------------|------------|------------|-----------|-----------|-----------|------------|---------|-----------|------------|
| 總 計     | 113,357,947 | 11,106,330 | 14,810,928 | 10,145,124 | 12,370,780 | 17,173,440 | 6,553,922 | 8,485,311 | 7,484,491 | 12,076,101 | 602,300 | 2,484,607 | 10,064,613 |
| 延 平 輪   | 9,562,075   | —          | —          | —          | —          | —          | —         | 2,557,167 | 2,624,266 | 6,509      | —       | —         | 4,374,133  |
| 臺 南 輪   | 2,999,928   | 2,999,928  | —          | —          | —          | —          | —         | —         | —         | —          | —       | —         | —          |
| 臺 北 輪   | 38,453,159  | 2,808,341  | 4,126,355  | 3,678,044  | 4,847,709  | 6,130,211  | 2,691,797 | 1,014,928 | 1,832,000 | 9,295,865  | —       | —         | 2,027,909  |
| 臺 中 輪   | 17,275,730  | 1,673,767  | 2,261,319  | 1,788,505  | —          | —          | —         | 3,012,712 | 1,923,463 | 2,175,702  | 329,523 | 2,168,465 | 1,942,274  |
| 臺 東 輪   | 11,148,797  | 1,288,673  | 1,490,549  | 1,674,681  | 1,552,753  | 3,016,625  | 1,057,387 | 1,068,129 | —         | —          | —       | —         | —          |
| 高 雄 輪   | 20,003,848  | 1,765,433  | 5,871,144  | 1,976,253  | 2,915,388  | 3,913,206  | 1,970,630 | —         | 331,814   | —          | —       | —         | 1,259,980  |
| 鳳 林 輪   | 2,602,552   | 137,634    | 316,525    | 212,800    | 638,800    | 58,247     | —         | 178,245   | 224,946   | 300,412    | 135,858 | 152,949   | 246,136    |
| 鳳 山 輪   | 1,831,100   | 122,526    | 232,287    | 361,603    | 164,561    | 411,883    | 281,385   | 179,997   | 76,858    | —          | —       | —         | —          |
| 宜 蘭 輪   | 1,991,108   | 126,285    | 238,934    | 123,580    | 237,631    | 324,767    | 246,245   | 193,398   | 148,095   | 92,581     | 89,210  | 107,436   | 63,146     |
| 恒 春 輪   | 2,078,125   | 164,060    | 262,651    | 235,200    | 202,639    | 284,102    | 228,790   | 200,014   | 230,157   | 108,655    | —       | 32,900    | 128,957    |
| 臺 航 一 號 | 241,576     | 19,683     | 11,164     | 21,769     | 1,645      | 14,005     | 18,828    | 34,072    | 29,746    | 24,564     | 21,165  | 22,857    | 22,078     |
| 海 牛 輪   | 4,700,931   | —          | —          | —          | 1,717,500  | 2,982,531  | —         | —         | —         | —          | —       | —         | —          |
| 機 帆 船   | 469,918     | —          | —          | 72,889     | 92,154     | 37,863     | 58,860    | 46,649    | 63,146    | 71,813     | 26,544  | —         | —          |

## (170) 臺灣航業公司船舶客運(延人海里)

民國37年12月31日

單位：延人海里

|         | 合 計       | 一 月     | 二 月     | 三 月     | 四 月     | 五 月     | 六 月     | 七 月     | 八 月     | 九 月     | 十 月     | 十一 月    | 十二 月    |
|---------|-----------|---------|---------|---------|---------|---------|---------|---------|---------|---------|---------|---------|---------|
| 總 計     | 4,813,023 | 319,032 | 480,773 | 552,114 | 453,968 | 620,816 | 378,383 | 473,584 | 362,295 | 315,591 | 197,497 | 189,083 | 469,887 |
| 臺 南 輪   | 91,342    | 91,342  | —       | —       | —       | —       | —       | —       | —       | —       | —       | —       | —       |
| 臺 北 輪   | 233,633   | 31,754  | 102,520 | —       | 15,756  | 27,876  | 9,218   | —       | —       | —       | —       | —       | 46,509  |
| 臺 中 輪   | 1,060,462 | 61,476  | 121,260 | 124,080 | —       | —       | —       | 117,284 | 178,224 | 143,363 | 66,270  | 110,633 | 137,872 |
| 臺 東 輪   | 765,514   | 34,628  | 54,279  | 149,107 | 187,812 | 83,068  | 116,748 | 139,872 | —       | —       | —       | —       | —       |
| 高 雄 輪   | 962,064   | 16,920  | 46,615  | 204,405 | 149,460 | 312,484 | 153,408 | —       | 6,704   | —       | —       | —       | 72,068  |
| 鳳 山 輪   | 127,504   | —       | 26,700  | 10,541  | 17,667  | 46,248  | 10,212  | 16,136  | —       | —       | —       | —       | —       |
| 鳳 林 輪   | 390,547   | 55,428  | 104,293 | —       | 2,820   | 564     | —       | 60,153  | 15,474  | 67,080  | 24,975  | 11,920  | 47,838  |
| 宜 蘭 輪   | 106,827   | 2,090   | 970     | —       | 35,123  | —       | 658     | 17,880  | 32,392  | 3,324   | 7,524   | 838     | 5,028   |
| 恒 春 輪   | 188,470   | 6,197   | 574     | —       | 15,234  | 89,016  | 23,183  | 19,636  | 15,169  | —       | —       | —       | 19,461  |
| 臺 航 一 號 | 693,130   | 19,197  | 23,560  | 63,981  | 30,096  | 61,560  | 64,956  | 89,072  | 85,880  | 73,264  | 75,848  | 56,012  | 49,704  |
| 延 平 輪   | 117,764   | —       | —       | —       | —       | —       | —       | 9,637   | 16,760  | 224     | —       | —       | 91,143  |
| 機 帆 船   | 75,766    | —       | —       | —       | —       | —       | —       | 3,914   | 10,692  | 28,336  | 22,880  | 9,680   | 264     |

(171) 臺灣航業公司各航線船舶調配

民國37年12月31日

單位：艘

| 月<br>份 | 航<br>項<br>線<br>日 | 合 計 |         | 上 海 線 |        | 南 洋 線 |        | 裕 厦 線 |        | 本 省 線 |        | 高 馬 線 |        | 北 洋 線 |        | 長 江 線 |       | 基 溫 線 |       |
|--------|------------------|-----|---------|-------|--------|-------|--------|-------|--------|-------|--------|-------|--------|-------|--------|-------|-------|-------|-------|
|        |                  | 艘 數 | 總 噸 數   | 艘 數   | 總 噸 數  | 艘 數   | 總 噸 數  | 艘 數   | 總 噸 數  | 艘 數   | 總 噸 數  | 艘 數   | 總 噸 數  | 艘 數   | 總 噸 數  | 艘 數   | 總 噸 數 | 艘 數   | 總 噸 數 |
| 總      | 計                | 206 | 228,531 | 8     | 40,838 | 30    | 72,559 | 32    | 19,618 | 73    | 59,339 | 51    | 11,583 | 4     | 23,431 | 1     | 3,499 | 7     | 664   |
| 一      | 月                | 13  | 27,051  | 2     | 13,972 | 3     | 9,453  | 3     | 1,644  | 3     | 1,574  | 2     | 408    | —     | —      | —     | —     | —     | —     |
| 二      | 月                | 16  | 33,230  | —     | —      | 4     | 9,947  | 3     | 3,230  | 5     | 5,942  | 3     | 612    | —     | —      | 1     | 3,499 | —     | —     |
| 三      | 月                | 18  | 30,455  | 2     | 9,037  | 3     | 7,813  | 1     | 494    | 8     | 12,295 | 4     | 816    | —     | —      | —     | —     | —     | —     |
| 四      | 月                | 12  | 10,263  | —     | —      | 4     | 6,729  | 3     | 1,574  | 2     | 1,033  | 3     | 947    | —     | —      | —     | —     | —     | —     |
| 五      | 月                | 16  | 23,915  | 1     | 6,903  | 4     | 9,626  | 1     | 541    | 4     | 2,113  | 4     | 816    | 1     | 3,820  | —     | —     | 1     | 96    |
| 六      | 月                | 21  | 12,648  | —     | —      | 2     | 5,633  | 9     | 4,587  | 4     | 1,342  | 5     | 990    | —     | —      | —     | —     | 1     | 96    |
| 七      | 月                | 22  | 26,429  | 1     | 6,888  | 4     | 6,989  | 3     | 1,637  | 5     | 9,829  | 5     | 990    | —     | —      | —     | —     | 1     | 96    |
| 八      | 月                | 22  | 17,378  | 1     | 3,499  | 2     | 4,361  | 2     | 1,082  | 11    | 7,350  | 5     | 990    | —     | —      | —     | —     | 1     | 96    |
| 九      | 月                | 29  | 29,564  | —     | —      | 2     | 4,368  | 3     | 1,637  | 14    | 8,038  | 6     | 1,538  | 2     | 13,791 | —     | —     | 2     | 192   |
| 十      | 月                | 17  | 6,666   | —     | —      | —     | —      | 1     | 548    | 10    | 1,418  | 4     | 792    | 1     | 3,820  | —     | —     | 1     | 88    |
| 十      | 一 月              | 8   | 6,608   | 1     | 539    | 1     | 3,820  | 1     | 548    | 2     | 1,089  | 3     | 612    | —     | —      | —     | —     | —     | —     |
| 十      | 二 月              | 12  | 14,304  | —     | —      | 1     | 3,820  | 2     | 1,096  | 2     | 7,316  | 7     | 2,072  | —     | —      | —     | —     | —     | —     |

## (丙) 財 務

### (172) 臺灣航業公司船舶貨運進款

民國37年12月31日

單位：臺元

|            |  | 合 計           | 一 月         | 二 月         | 三 月         | 四 月         | 五 月         |
|------------|--|---------------|-------------|-------------|-------------|-------------|-------------|
| <b>總 計</b> |  | 6,142,993,447 | 198,646,718 | 337,273,503 | 333,617,725 | 430,385,035 | 517,994,055 |
| 延 平 輪      |  | 1,180,383,836 | —           | —           | —           | —           | —           |
| 臺 南 輪      |  | 17,197,196    | 17,197,196  | —           | —           | —           | —           |
| 臺 北 輪      |  | 1,626,791,587 | 56,122,265  | 116,234,645 | 117,905,840 | 161,390,320 | 176,199,148 |
| 臺 中 輪      |  | 1,335,157,480 | 41,911,609  | 58,743,395  | 64,021,017  | —           | —           |
| 臺 東 輪      |  | 291,927,087   | 31,925,575  | 38,529,206  | 47,639,129  | 54,781,207  | 60,293,470  |
| 高 雄 輪      |  | 818,102,514   | 27,094,330  | 79,876,370  | 67,174,128  | 97,512,160  | 136,390,383 |
| 鳳 林 輪      |  | 214,742,300   | 5,177,743   | 10,185,566  | 6,898,900   | 23,689,768  | 1,493,134   |
| 鳳 山 輪      |  | 79,614,500    | 5,174,823   | 11,277,369  | 12,381,982  | 7,769,660   | 12,738,029  |
| 宜 蘭 輪      |  | 158,386,862   | 5,859,051   | 10,841,070  | 5,363,624   | 14,588,940  | 22,007,246  |
| 恒 春 輪      |  | 184,408,079   | 7,521,580   | 11,110,592  | 7,625,100   | 8,531,365   | 17,110,021  |
| 臺 航 一 號    |  | 35,041,876    | 662,546     | 475,260     | 1,413,360   | 109,380     | 976,580     |
| 海 牛 輪      |  | 165,808,354   | —           | —           | —           | 54,465,000  | 88,343,354  |
| 機 帆 船      |  | 35,431,758    | —           | —           | 3,194,645   | 7,547,234   | 2,442,690   |

| 六           | 月 | 七           | 月 | 八           | 月 | 九           | 月 | 十           | 月 | 十           | 一 | 月             | 十 | 二 | 月 |
|-------------|---|-------------|---|-------------|---|-------------|---|-------------|---|-------------|---|---------------|---|---|---|
| 217,295,358 |   | 168,287,281 |   | 275,976,518 |   | 330,961,312 |   | 428,541,689 |   | 574,314,568 |   | 2,329,699,685 |   |   |   |
| —           |   | 25,698,025  |   | 69,239,009  |   | 58,376,903  |   | 146,600,756 |   | 59,050,180  |   | 821,418,963   |   |   |   |
| —           |   | —           |   | —           |   | —           |   | —           |   | —           |   | —             |   |   |   |
| 44,290,197  |   | 28,936,030  |   | 58,096,000  |   | 123,928,481 |   | 155,733,808 |   | —           |   | 587,954,853   |   |   |   |
| —           |   | 43,271,958  |   | 77,285,153  |   | 98,588,500  |   | 100,033,905 |   | 436,641,988 |   | 414,659,954   |   |   |   |
| 36,243,907  |   | 22,514,563  |   | —           |   | —           |   | —           |   | —           |   | —             |   |   |   |
| 68,473,562  |   | —           |   | 18,743,060  |   | —           |   | —           |   | —           |   | 322,838,520   |   |   |   |
| —           |   | 11,442,900  |   | 17,259,595  |   | 20,388,222  |   | 9,646,947   |   | 27,477,290  |   | 81,112,235    |   |   |   |
| 12,512,580  |   | 7,415,327   |   | 10,344,730  |   | —           |   | —           |   | —           |   | —             |   |   |   |
| 17,408,420  |   | 17,639,170  |   | 5,707,181   |   | 13,552,150  |   | 11,846,634  |   | 17,005,120  |   | 16,568,256    |   |   |   |
| 10,318,417  |   | 6,199,983   |   | 11,693,520  |   | 7,237,635   |   | —           |   | 28,032,500  |   | 69,027,384    |   |   |   |
| 1,147,110   |   | 1,813,400   |   | 2,411,080   |   | 2,181,570   |   | 1,594,580   |   | 6,137,490   |   | 16,119,520    |   |   |   |
| 23,000,000  |   | —           |   | —           |   | —           |   | —           |   | —           |   | —             |   |   |   |
| 3,901,165   |   | 3,353,925   |   | 5,197,189   |   | 6,707,851   |   | 3,085,059   |   | —           |   | —             |   |   |   |

## (173) 臺灣航業公司船舶客運進款

民國37年12月31日

單位：臺元

|         | 合 計         | 一 月       | 二 月       | 三 月       | 四 月       | 五 月       | 六 月       | 七 月        | 八 月        | 九 月        | 十 月        | 十一 月       | 十二 月       |
|---------|-------------|-----------|-----------|-----------|-----------|-----------|-----------|------------|------------|------------|------------|------------|------------|
| 總 計     | 181,213,348 | 4,668,254 | 6,008,450 | 6,194,051 | 6,705,668 | 5,190,077 | 7,320,576 | 10,051,649 | 14,135,710 | 16,555,064 | 11,742,614 | 31,453,470 | 61,187,765 |
| 臺 南     | 757,540     | 757,540   | —         | —         | —         | —         | —         | —          | —          | —          | —          | —          | —          |
| 臺 北     | 3,737,323   | 360,898   | 911,306   | —         | 156,800   | 437,671   | 153,848   | —          | —          | —          | —          | —          | 1,716,800  |
| 臺 東     | 8,809,304   | 553,005   | 597,751   | 689,361   | 2,492,137 | 554,992   | 1,879,867 | 2,042,241  | —          | —          | —          | —          | —          |
| 高 雄     | 13,764,049  | 143,100   | 481,108   | 2,361,312 | 1,408,160 | 1,755,104 | 1,840,675 | —          | —          | —          | —          | —          | 5,774,590  |
| 鳳 山     | 2,499,303   | —         | 719,613   | 257,827   | 274,294   | 331,293   | 436,119   | 480,157    | —          | —          | —          | —          | —          |
| 鳳 林     | 17,864,059  | 1,471,742 | 1,733,715 | —         | 79,745    | 14,304    | —         | 416,643    | 815,818    | 2,890,073  | 1,759,634  | 3,352,850  | 5,329,535  |
| 宜 蘭     | 4,744,997   | 19,140    | 6,000     | —         | 1,023,742 | —         | 11,500    | 1,019,150  | 1,650,115  | 252,200    | 563,350    | —          | 199,800    |
| 恒 春     | 9,357,995   | 149,181   | 6,000     | —         | 382,020   | 307,263   | 763,667   | 688,443    | 904,941    | —          | —          | —          | 6,156,480  |
| 臺 航 一 號 | 56,715,814  | 494,970   | 512,902   | 1,742,142 | 868,770   | 1,789,450 | 2,234,900 | 3,460,520  | 5,437,340  | 4,962,900  | 5,177,200  | 11,495,140 | 18,519,580 |
| 延 平     | 8,546,119   | —         | —         | —         | —         | —         | —         | 46,640     | 149,319    | —          | —          | —          | 8,350,160  |
| 臺 中     | 48,156,114  | 718,678   | 1,040,055 | 1,143,409 | —         | —         | —         | 1,867,624  | 4,374,677  | 6,211,641  | 2,429,430  | 15,367,530 | 15,003,070 |
| 機 帆 船   | 6,260,681   | —         | —         | —         | —         | —         | —         | 30,231     | 803,500    | 2,238,250  | 1,813,000  | 1,237,950  | 137,750    |

# VII 通 運

## (174) 光復後臺灣省通運公司業務概況

民國37年12月31日

單位：噸

| 項 別        | 民國三十五年 (十一月—十二月) | 民 國 三 十 六 年 度 | 民 國 三 十 七 年 度 |
|------------|------------------|---------------|---------------|
| <b>總 計</b> | 67,771           | 9,198,456     | 7,733,791     |
| 承 運        | —                | 2,945,718     | 2,205,732     |
| 裝 卸        | —                | 677,410       | 4,483,531     |
| 倉 庫        | 67,771           | 899,020       | 686,220       |
| 代 理        | —                | 4,676,308     | 358,307       |

## (175) 臺灣省通運公司分支機構

民國37年12月31日

| 總 公 司                                    | 分 公 司   | 營 業 所  |
|--|---|--|
| 總 公 司 組 織 室<br>秘 書 部<br>業 務 部<br>總 會 計 室 | 臺 北<br>新 竹<br>臺 中<br>嘉 義<br>彰 化<br><br>臺 南<br>屏 東<br>高 雄<br>宜 隆 | 萬華、板橋、松山、樹林<br>桃園、苗栗、中壢、竹南、楊梅、竹東、苑裡、伯公岡、炭子脚、香山<br>豐原、后里、土牛、烏日、大肚、集集、南投、埔里、梧棲、潭子<br>虎尾、斗南、林內、北港、大林<br>員林、田中、二水、北溪州、溪湖、鹿港<br><br>新營、水上、永康、新市、後壁、佳里、番子田、善化、車路墘<br>溪州、林邊、潮州、西勢、東港<br>九曲堂、岡山、鳳山、楠梓、旗山、田町、三塊厝、舊城、馬公<br>羅東、蘇澳、中里<br>— |

## (176) 臺灣省通運公司業務概況

民國37年12月31日

單位：噸

| 項 別   | 承 運       | 裝 卸       | 倉 儲     |            | 代 理     |
|-------|-----------|-----------|---------|------------|---------|
|       |           |           | 進 倉     | 延 日 公 噸    |         |
| 總 計   | 2,205,732 | 4,463,531 | 686,220 | 23,947,913 | 358,308 |
| 一 月   | 178,553   | 264,472   | 54,690  | 2,293,333  | 56,739  |
| 二 月   | 196,019   | 379,449   | 74,366  | 2,784,513  | 60,575  |
| 三 月   | 280,707   | 537,333   | 59,233  | 2,345,561  | 56,661  |
| 四 月   | 229,362   | 489,576   | 56,274  | 2,223,934  | 57,335  |
| 五 月   | 165,326   | 490,502   | 49,954  | 1,976,600  | 69,268  |
| 六 月   | 132,325   | 277,105   | 43,768  | 2,064,544  | 39,235  |
| 七 月   | 127,089   | 264,518   | 55,425  | 2,089,080  | 1,522   |
| 八 月   | 146,055   | 303,468   | 52,661  | 1,667,528  | 16,973  |
| 九 月   | 154,800   | 329,548   | 62,634  | 1,664,293  | —       |
| 十 月   | 204,016   | 401,677   | 60,365  | 1,632,453  | —       |
| 十 一 月 | 176,428   | 384,509   | 53,538  | 1,582,817  | —       |
| 十 二 月 | 213,052   | 361,374   | 63,312  | 1,623,257  | —       |



## (177) 承 運 業 務

民國37年12月31日

單位：噸

| 分 支 機 構 | 總 計       | 百分率  | 一 月     | 二 月     | 三 月     | 四 月     | 五 月     | 六 月     | 七 月     | 八 月     | 九 月     | 十 月     | 十一 月    | 十二 月    |
|---------|-----------|------|---------|---------|---------|---------|---------|---------|---------|---------|---------|---------|---------|---------|
| 總 計     | 2,205,732 | 100  | 178,553 | 196,019 | 280,707 | 229,362 | 165,326 | 132,325 | 127,089 | 146,055 | 154,800 | 204,016 | 176,428 | 215,052 |
| 宜 蘭     | 160,604   | 7.5  | 10,105  | 15,129  | 16,282  | 12,996  | 16,030  | 14,679  | 14,713  | 15,931  | 11,045  | 11,274  | 10,352  | 12,063  |
| 基 隆     | 346,780   | 15.5 | 31,925  | 38,517  | 37,651  | 23,938  | 21,059  | 18,806  | 27,126  | 22,519  | 28,376  | 36,656  | 22,454  | 37,753  |
| 臺 北     | 85,296    | 3.8  | 3,048   | 3,955   | 8,959   | 5,750   | 9,328   | 6,600   | 6,904   | 9,803   | 6,831   | 6,132   | 7,880   | 10,106  |
| 新 竹     | 165,194   | 7.5  | 17,111  | 16,342  | 17,663  | 12,993  | 8,140   | 16,052  | 12,401  | 15,884  | 13,245  | 13,628  | 10,179  | 11,556  |
| 臺 中     | 167,524   | 7.5  | 18,345  | 13,580  | 20,087  | 10,721  | 19,003  | 14,535  | 11,027  | 9,458   | 9,820   | 14,458  | 13,834  | 12,656  |
| 彰 化     | 186,906   | 8.3  | 18,093  | 10,854  | 15,960  | 20,759  | 14,230  | 10,541  | 10,173  | 13,290  | 14,987  | 25,344  | 16,125  | 16,558  |
| 嘉 義     | 197,388   | 8.8  | 17,956  | 20,370  | 20,609  | 22,190  | 8,106   | 13,191  | 11,122  | 12,893  | 13,655  | 17,792  | 11,216  | 28,288  |
| 臺 南     | 279,557   | 13.3 | 16,706  | 25,835  | 30,985  | 38,721  | 25,901  | 17,219  | 9,438   | 13,420  | 18,620  | 33,018  | 30,723  | 18,971  |
| 高 雄     | 487,897   | 22.0 | 36,838  | 42,331  | 103,295 | 72,050  | 28,917  | 10,367  | 15,284  | 23,337  | 29,326  | 32,722  | 39,962  | 53,463  |
| 屏 東     | 128,586   | 5.8  | 8,426   | 9,106   | 9,216   | 9,244   | 14,612  | 10,335  | 8,899   | 9,530   | 8,895   | 12,992  | 13,703  | 13,628  |

## (178) 裝卸業務

民國37年12月31日

單位：噸

| 分支機構 | 總計        | 百分率  | 一月      | 二月      | 三月      | 四月      | 五月      | 六月      | 七月      | 八月      | 九月      | 十月      | 十一月     | 十二月     |
|------|-----------|------|---------|---------|---------|---------|---------|---------|---------|---------|---------|---------|---------|---------|
| 總計   | 4,483,531 | 100  | 264,472 | 379,449 | 537,333 | 489,576 | 490,502 | 277,105 | 264,518 | 303,468 | 329,548 | 401,677 | 384,509 | 361,374 |
| 宜蘭   | 255,044   | 5.6  | 14,416  | 24,559  | 23,596  | 21,793  | 27,181  | 23,363  | 22,053  | 24,752  | 18,163  | 15,336  | 17,549  | 22,283  |
| 基隆   | 915,778   | 20.4 | 53,487  | 78,699  | 104,538 | 89,772  | 78,051  | 78,991  | 64,710  | 43,450  | 82,630  | 78,960  | 76,186  | 81,303  |
| 臺北   | 249,461   | 5.6  | 4,901   | 17,097  | 20,119  | 16,407  | 31,680  | 24,340  | 19,228  | 26,177  | 20,025  | 20,821  | 22,821  | 25,845  |
| 新竹   | 251,244   | 5.6  | 20,956  | 21,831  | 25,982  | 20,292  | 13,285  | 24,200  | 20,065  | 23,718  | 19,034  | 23,324  | 18,501  | 20,056  |
| 臺中   | 287,855   | 6.5  | 26,943  | 18,469  | 37,916  | 23,368  | 24,539  | 20,992  | 18,959  | 17,607  | 18,612  | 27,342  | 25,966  | 27,142  |
| 彰化   | 400,188   | 8.9  | 31,775  | 26,853  | 30,529  | 41,312  | 49,900  | 20,219  | 23,254  | 23,140  | 25,986  | 51,515  | 31,296  | 44,409  |
| 嘉義   | 381,355   | 8.5  | 23,244  | 27,876  | 39,047  | 43,751  | 34,568  | 23,873  | 21,940  | 27,912  | 34,046  | 37,489  | 24,800  | 42,809  |
| 臺南   | 554,719   | 12.4 | 29,693  | 49,057  | 45,170  | 66,256  | 62,110  | 23,975  | 28,102  | 41,886  | 46,219  | 61,308  | 57,547  | 43,396  |
| 高雄   | 980,074   | 21.9 | 44,498  | 97,645  | 194,816 | 150,655 | 142,078 | 23,163  | 31,386  | 56,078  | 48,143  | 65,190  | 90,827  | 35,594  |
| 屏東   | 207,813   | 4.6  | 9,559   | 17,363  | 15,620  | 15,970  | 27,110  | 13,987  | 14,821  | 18,748  | 16,690  | 20,392  | 19,016  | 18,537  |

## (179) 倉儲業務

## 進倉貨物繳數

民國37年12月31日

單位：噸

| 分支機構 | 總計      | 百分率  | 一月     | 二月     | 三月     | 四月     | 五月     | 六月     | 七月     | 八月     | 九月     | 十月     | 十一月    | 十二月    |
|------|---------|------|--------|--------|--------|--------|--------|--------|--------|--------|--------|--------|--------|--------|
| 總計   | 686,220 | 100  | 54,690 | 74,366 | 59,233 | 56,274 | 49,954 | 43,768 | 55,425 | 52,661 | 62,634 | 60,365 | 53,538 | 63,312 |
| 宜蘭   | 3,443   | 0.6  | 274    | 134    | 181    | 107    | 284    | 149    | 259    | 412    | 251    | 377    | 676    | 339    |
| 基隆   | 459,360 | 66.9 | 42,487 | 55,067 | 41,207 | 37,358 | 31,719 | 27,829 | 37,421 | 38,628 | 42,729 | 38,339 | 30,299 | 36,277 |
| 臺北   | 50,855  | 7.5  | 3,348  | 5,736  | 1,759  | 3,973  | 4,000  | 7,259  | 6,219  | 3,042  | 3,843  | 2,567  | 3,874  | 5,235  |
| 新竹   | 47,804  | 6.9  | 2,771  | 6,402  | 4,050  | 5,293  | 853    | 758    | 3,803  | 5,528  | 7,053  | 3,462  | 4,215  | 3,616  |
| 臺中   | 24,703  | 3.6  | 252    | 529    | 1,941  | 874    | 235    | 260    | 1,121  | 735    | 2,974  | 5,442  | 5,690  | 4,650  |
| 彰化   | 10,215  | 1.3  | 274    | 217    | 335    | 2,249  | 1,146  | 183    | 374    | 229    | 204    | 1,534  | 1,929  | 1,541  |
| 嘉義   | 2,494   | 0.4  | 13     | 117    | 98     | 112    | 203    | 43     | 146    | 507    | 150    | 222    | 252    | 631    |
| 臺南   | 9,949   | 1.5  | 25     | 1      | 42     | 689    | 3,272  | 73     | 9      | 21     | 23     | 1,174  | 1,024  | 3,596  |
| 高雄   | 54,112  | 7.9  | 4,205  | 5,459  | 8,741  | 3,563  | 4,160  | 4,656  | 3,390  | 2,702  | 3,260  | 4,392  | 3,549  | 6,035  |
| 屏東   | 23,285  | 3.4  | 1,041  | 704    | 879    | 2,056  | 4,082  | 2,558  | 2,683  | 857    | 2,147  | 2,856  | 2,030  | 1,392  |

## (180) 倉儲業務

## 存倉延日公噸

民國37年12月31日

單位：延日公噸

| 分支機構 | 總計         | 百分率  | 一月        | 二月        | 三月        | 四月        | 五月        | 六月        | 七月        | 八月        | 九月        | 十月        | 十一月       | 十二月       |
|------|------------|------|-----------|-----------|-----------|-----------|-----------|-----------|-----------|-----------|-----------|-----------|-----------|-----------|
| 總計   | 23,947,913 | 100  | 2,293,333 | 2,784,513 | 2,345,561 | 2,223,934 | 1,976,600 | 2,064,544 | 2,089,080 | 1,667,528 | 1,664,293 | 1,632,453 | 1,582,817 | 1,623,257 |
| 宜蘭   | 99,780     | 0.4  | 10,151    | 9,924     | 8,647     | 4,378     | 5,821     | 4,903     | 6,321     | 9,321     | 7,593     | 6,162     | 13,773    | 12,786    |
| 基隆   | 12,636,230 | 52.3 | 1,220,762 | 1,564,368 | 1,021,740 | 1,006,759 | 807,416   | 884,294   | 944,146   | 993,784   | 1,031,416 | 1,102,469 | 1,054,023 | 1,005,023 |
| 臺北   | 3,248,100  | 13.2 | 150,077   | 272,615   | 261,884   | 294,431   | 309,579   | 342,372   | 379,173   | 30,0331   | 261,232   | 206,215   | 217,615   | 252,576   |
| 新竹   | 2,235,485  | 10.0 | 136,643   | 154,139   | 255,929   | 323,333   | 365,093   | 324,563   | 253,078   | 67,196    | 123,778   | 87,221    | 73,968    | 70,544    |
| 臺中   | 640,514    | 2.7  | 40,054    | 44,836    | 66,310    | 77,408    | 67,653    | 64,740    | 71,472    | 44,406    | 38,311    | 42,090    | 42,143    | 41,091    |
| 彰化   | 725,687    | 3.0  | 5,702     | 7,191     | 6,391     | 113,664   | 190,838   | 184,561   | 107,155   | 43,618    | 9,828     | 11,992    | 24,432    | 20,265    |
| 嘉義   | 53,520     | 0.2  | 6,163     | 8,299     | 7,671     | 6,920     | 1,309     | 720       | 1,922     | 5,433     | 2,496     | 3,255     | 3,954     | 5,375     |
| 臺南   | 748,030    | 3.2  | 67,469    | 53,615    | 51,427    | 15,590    | 108,884   | 127,888   | 128,876   | 59,212    | 29,329    | 23,200    | 30,827    | 51,713    |
| 高雄   | 3,259,498  | 13.7 | 597,255   | 626,406   | 626,420   | 363,848   | 105,588   | 113,237   | 170,088   | 130,230   | 141,380   | 129,547   | 104,228   | 151,271   |
| 屏東   | 201,069    | 1.3  | 59,052    | 43,120    | 39,142    | 17,603    | 14,389    | 17,266    | 26,849    | 13,997    | 16,930    | 20,304    | 17,804    | 12,613    |

(181) 代理業務

民國37年12月31日

單位：數

| 分支機構 | 總計      | 百分率  | 一月     | 二月     | 三月     | 四月     | 五月     | 六月     | 七月    | 八月     | 九月 | 十月 | 十一月 | 十二月 |
|------|---------|------|--------|--------|--------|--------|--------|--------|-------|--------|----|----|-----|-----|
| 總計   | 358,308 | 100  | 56,739 | 60,575 | 56,661 | 57,335 | 69,268 | 39,235 | 1,522 | 16,973 | —  | —  | —   | —   |
| 宜蘭   | 2,445   | 0.6  | —      | —      | 125    | 624    | 435    | 688    | —     | 573    | —  | —  | —   | —   |
| 基隆   | —       | —    | —      | —      | —      | —      | —      | —      | —     | —      | —  | —  | —   | —   |
| 臺北   | 17,645  | 4.9  | 4,661  | 3,913  | 2,928  | 2,574  | 499    | 1,681  | 831   | 558    | —  | —  | —   | —   |
| 新竹   | 2,195   | 0.6  | 327    | 267    | 288    | 246    | 303    | —      | 411   | 353    | —  | —  | —   | —   |
| 臺中   | 4,968   | 1.2  | 1,411  | —      | 160    | 100    | —      | 327    | —     | 2,970  | —  | —  | —   | —   |
| 彰化   | 21,679  | 6.1  | 3,276  | 3,318  | 1,141  | 855    | 1,629  | 9,661  | 265   | 1,534  | —  | —  | —   | —   |
| 嘉義   | 70,595  | 20.0 | 25,057 | 42,777 | 2,761  | —      | —      | —      | —     | —      | —  | —  | —   | —   |
| 臺南   | —       | —    | —      | —      | —      | —      | —      | —      | —     | —      | —  | —  | —   | —   |
| 高雄   | 238,781 | 66.6 | 22,007 | 10,300 | 49,258 | 52,936 | 66,402 | 26,878 | 15    | 10,985 | —  | —  | —   | —   |
| 屏東   | —       | —    | —      | —      | —      | —      | —      | —      | —     | —      | —  | —  | —   | —   |

(182) 臺灣省通運公司現有完整倉庫概況

普通倉庫

民國37年12月31日

單位：面積 平方公尺  
容 量

| 分 支 機 構       | 座 數 | 間 數 | 面 積    | 容 量     |
|---------------|-----|-----|--------|---------|
| 總 計           | 240 | 334 | 85,568 | 134,344 |
| 基 隆           | 6   | 24  | 6,778  | 10,641  |
| 臺 北           | 21  | 33  | 11,893 | 18,672  |
| 萬松樹           | 2   | 2   | 535    | 840     |
|               | 2   | 2   | 356    | 559     |
|               | 2   | 2   | 1,333  | 2,693   |
| 新 竹           | 2   | 5   | 2,003  | 3,145   |
| 桃 嶼 中 揚 伯     | 9   | 14  | 3,210  | 5,040   |
| 子 公 園 腳 糜 梅 岡 | 1   | 1   | 339    | 611     |
|               | 1   | 5   | 1,568  | 2,462   |
|               | 1   | 5   | 864    | 1,356   |
|               | 1   | 1   | 192    | 301     |
| 香 竹 苗 大 苑     | 2   | 2   | 182    | 286     |
| 山 南 粟 湖 裡     | 5   | 5   | 841    | 1,320   |
|               | 2   | 2   | 327    | 513     |
|               | 1   | 1   | 79     | 124     |
|               | 2   | 2   | 277    | 435     |
| 臺 中           | 9   | 22  | 4,794  | 7,527   |
| 后 豐 土 潭       | 6   | 6   | 884    | 1,388   |
|               | 3   | 4   | 442    | 694     |
|               | 3   | 3   | 613    | 962     |
|               | 1   | 1   | 175    | 275     |
| 烏 龍 梧 南       | 3   | 3   | 495    | 777     |
|               | 2   | 3   | 459    | 721     |
|               | 1   | 2   | 1,056  | 1,658   |
|               | 1   | 1   | 208    | 327     |

臺灣省通運公司現有完整倉庫概況 (續)

普通倉庫

民國37年12月31日

單位：面積  
容 量 平方公尺

| 分 支 機 構           | 座 數       | 間 數   | 面 積    | 容 量       |           |       |
|-------------------|-----------|-------|--------|-----------|-----------|-------|
| 彰<br>鹿溪員田二        | 集埔        | 集里    | 2<br>1 | 330<br>43 | 518<br>68 |       |
|                   | 鹿溪員田二     | 化     | 3      | 5         | 1,361     | 2,137 |
|                   |           | 港湖林中水 | 1      | 1         | 79        | 124   |
|                   |           |       | 1      | 1         | 367       | 576   |
|                   |           |       | 7      | 7         | 1,842     | 2,892 |
|                   |           |       | 9      | 9         | 2,070     | 3,250 |
| 3                 | 3         | 627   | 984    |           |           |       |
| 嘉<br>林虎西斗大北       | 義         | 2     | 2      | 756       | 1,187     |       |
|                   | 內尾螺南林港    | 2     | 4      | 482       | 757       |       |
|                   |           | 1     | 1      | 66        | 104       |       |
|                   |           | 2     | 2      | 317       | 498       |       |
|                   |           | 1     | 1      | 314       | 493       |       |
|                   |           | 2     | 2      | 206       | 323       |       |
|                   |           | 1     | 1      | 30        | 47        |       |
| 臺<br>水後新布<br>番佳善新 | 南         | 14    | 21     | 5,309     | 8,335     |       |
|                   | 上壁營袋      | 4     | 4      | 571       | 896       |       |
|                   |           | 2     | 2      | 545       | 856       |       |
|                   |           | 1     | 1      | 356       | 559       |       |
|                   |           | 1     | 1      | 70        | 110       |       |
|                   | 子<br>田里化市 | —     | —      | —         | —         |       |
|                   |           | 2     | 2      | 166       | 261       |       |
| 5                 |           | 5     | 959    | 1,506     |           |       |
| 高<br>岡            | 雄山        | 3     | 5      | 527       | 827       |       |
|                   |           | 16    | 35     | 15,629    | 24,538    |       |
|                   |           | 3     | 3      | 314       | 493       |       |

臺灣省通運公司現有完整倉庫概況 (續)

普通倉庫

民國37年12月31日

單位：面積 平方公尺  
容 量 數

| 分 支 機 構 | 座 數       | 間 數     | 面 積 | 容 量   |       |       |
|---------|-----------|---------|-----|-------|-------|-------|
| 屏 風     | 梘山堂<br>樹山 | 4       | 4   | 757   | 1,188 |       |
|         |           | 6       | 6   | 866   | 1,360 |       |
|         |           | 3       | 3   | 1,281 | 2,011 |       |
|         |           | 1       | 1   | 92    | 144   |       |
|         |           | 1       | 1   | 152   | 239   |       |
|         | 潮東林       | 田州<br>葵 | 13  | 13    | 3,103 | 4,872 |
|         |           |         | 1   | 1     | 198   | 311   |
|         |           |         | 1   | 1     | 196   | 311   |
|         |           |         | 1   | 1     | 198   | 311   |
|         |           |         | 宜   | 洲港邊   | 5     | 5     |
| 2       | 2         | 478     |     |       | 750   |       |
| 1       | 1         | 209     |     |       | 328   |       |
| 花 蓮     | 蘭 里<br>澳東 | 4       | 6   | 1,021 | 1,603 |       |
|         |           | 2       | 2   | 191   | 300   |       |
|         |           | 4       | 7   | 800   | 1,256 |       |
|         |           | 5       | 6   | 1,033 | 1,622 |       |
|         |           | 2       | 2   | 896   | 1,407 |       |

(183) 臺灣省通運公司現有完整倉庫概況

碼頭倉庫

民國37年12月31日

單位：面積 平方公尺  
容 量 數

| 分 支 機 構   | 座 數 | 間 數 | 面 積    | 容 量     |
|-----------|-----|-----|--------|---------|
| 總 計       | 15  | 101 | 81,416 | 146,549 |
| 基 隆 分 公 司 | 7   | 67  | 61,537 | 110,857 |
| 高 雄 分 公 司 | 8   | 34  | 19,829 | 35,692  |

說明：容量每立方公尺1.8公噸



# VIII 交 通 經 濟

(184) 臺灣省政府交通處三十七年上半年度決算表(歲出事業費、經常費、臨時費)

民國37年1月1日至6月31日止

單位：台元

| 科 目       | 決 算 數         |           |               | 預 算 數         |                 |               |              |
|-----------|---------------|-----------|---------------|---------------|-----------------|---------------|--------------|
|           | 實 付 數         | 權 責 發 生 數 | 總 數           | 原 預 算 數       | 追 加 減 數         | 總 淨 數         | 餘 細 數        |
| 本 處 事 業 費 | 5,200,029.72  | —         | 5,200,029.72  | 22,776,193.00 | — 10,000,000.00 | 12,766,193.00 | 7,566,163.28 |
| 電訊總臺籌備費   | —             | —         | —             | 1,000,000.00  | — 1,000,000.00  | —             | —            |
| 交通督導調查費   | 1,528,361.00  | —         | 1,528,361.00  | 2,500,000.00  | — 900,000.00    | 1,600,000.00  | 71,639.00    |
| 交通統計事業費   | 148,480.00    | —         | 148,480.00    | 1,500,000.00  | — 1,000,000.00  | 500,000.00    | 351,520.00   |
| 圖書設備及研究費  | 296,034.00    | —         | 296,034.00    | 1,000,000.00  | — 500,000.00    | 500,000.00    | 203,966.00   |
| 松山機場設備費   | 2,474,554.72  | —         | 2,474,554.72  | 13,266,193.00 | — 4,500,000.00  | 8,766,193.00  | 6,291,638.28 |
| 刊物印刷費     | 678,100.00    | —         | 678,100.00    | 2,000,000.00  | — 1,300,000.00  | 700,000.00    | 21,900.00    |
| 其他事業費     | 74,500.00     | —         | 74,500.00     | 1,500,000.00  | — 800,000.00    | 700,000.00    | 625,500.00   |
| 經 常 費     | 4,006,658.05  | —         | 4,006,658.05  | 3,701,490.00  | + 678,860.00    | 4,380,354.00  | 373,695.95   |
| 俸 給 費     | 133,489.75    | —         | 133,489.75    | 205,350.00    | — 30,000.00     | 175,350.00    | 41,860.25    |
| 辦 公 費     | 3,217,911.00  | —         | 3,217,911.00  | 2,545,740.00  | + 903,864.00    | 3,449,604.00  | 231,693.00   |
| 購 買 費     | 228,550.00    | —         | 228,550.00    | 396,000.00    | — 155,000.00    | —             | —            |
| 特 別 費     | 426,707.30    | —         | 426,707.30    | 554,400.00    | — 40,000.00     | 514,400.00    | 87,692.70    |
| 臨 時 費     | 27,187,865.50 | —         | 27,187,865.50 | 21,112,915.00 | —               | 21,112,915.00 | 6,074,195.50 |
| 生 活 津 貼   | 27,187,865.50 | —         | 27,187,865.50 | 21,112,915.00 | —               | 21,112,915.00 | 6,074,195.50 |

說明：「+」表示追加「-」表示追減及細數

(185) 臺灣省政府交通處三十七年下半年度歲出決算表(歲出事業費、經常費、臨時費)

民國37年7月至12月31日止

單位：台元

| 科 目       | 決 算 數          |               |                | 預 算 數          |                 |                |            |
|-----------|----------------|---------------|----------------|----------------|-----------------|----------------|------------|
|           | 實 付 數          | 權 責 發 生 數     | 總 數            | 原 預 算 數        | 追 加 減 數         | 總 淨 數          | 餘 額 數      |
| 本 處 事 業 費 | 14,850,761.65  | 22,571,220.35 | 37,421,982.00  | 12,766,193.00  | + 24,655,789.00 | 37,421,982.00  | —          |
| 交通督導調查費   | 2,742,799.00   | 816,620.00    | 3,559,419.00   | 1,100,000.00   | + 2,459,419.00  | 3,559,419.00   | —          |
| 交通統計事業費   | 767,000.00     | —             | 767,000.00     | 900,000.00     | - 133,000.00    | 767,000.00     | —          |
| 圖書設備及研究費  | 1,827,050.00   | —             | 1,827,050.00   | 1,000,000.00   | + 827,050.00    | 1,827,050.00   | —          |
| 松山機場設備費   | 9,513,912.65   | 21,754,600.35 | 31,268,513.00  | 9,066,193.00   | + 22,202,320.00 | 31,268,513.00  | —          |
| 刊物印刷費     | —              | —             | —              | 700,000.00     | - 700,000.00    | —              | —          |
| 經 常 費     | 8,978,400.32   | 90,000.00     | 9,068,400.00   | 6,874,052.00   | + 2,212,286.00  | 9,086,338.00   | 17,937.68  |
| 俸 給 費     | 67,960.70      | —             | 67,960.70      | 68,450.00      | —               | 68,450.00      | 489.30     |
| 辦 公 費     | 7,460,716.62   | 90,000.00     | 7,550,716.62   | 5,855,202.00   | + 1,712,963.00  | 7,568,165.00   | 17,448.38  |
| 購 置 費     | 20,000.00      | —             | 20,000.00      | 396,000.00     | - 376,000.00    | 20,000.00      | —          |
| 特 別 費     | 1,429,723.00   | —             | 1,429,723.00   | 554,400.00     | + 875,323.00    | 1,429,723.00   | —          |
| 臨 時 費     | 118,845,451.20 | —             | 118,845,451.20 | 118,814,986.70 | —               | 118,814,986.70 | 30,464.50  |
| 薪 餉 公 費   | 104,445,440.00 | —             | 104,445,440.00 | 104,028,996.70 | —               | 104,028,996.70 | 416,443.30 |
| 生 活 補 助 費 | 14,400,011.20  | —             | 14,400,011.20  | 14,785,990.00  | —               | 14,785,990.00  | 385,978.80 |

說明：「+」表示追加「-」表示追減及細數

## (186) 臺灣省政府交通處上半年度歲出應付款決算表

民國37年1月1日至6月30日止

單位：台元

| 科 目       | 決 算 數        |               |               | 上 年 度 權 責 發 生 轉 入 數 |       |               |
|-----------|--------------|---------------|---------------|---------------------|-------|---------------|
|           | 實 付 數        | 未 結 清 數       | 總 數           | 權 責 發 生 數           | 減 免 數 | 淨 數           |
| 本 處 事 業 電 | 8,491,708.50 | 10,690,724.97 | 19,182,433.47 | 19,182,433.47       | —     | 19,182,433.47 |
| 電訊總臺設備費   | 43,000.00    | —             | 43,000.00     | 43,000.00           | —     | 43,000.00     |
| 交通督導調查費   | 72,728.00    | 77,272.00     | 150,000.00    | 150,000.00          | —     | 150,000.00    |
| 松山機場設備費   | 8,175,980.50 | 10,013,452.97 | 18,189,433.47 | 18,189,433.47       | —     | 18,189,433.47 |
| 通 行 稅     | 200,000.00   | 600,000.00    | 800,000.00    | 800,000.00          | —     | 800,000.00    |
| 經 常 費     | 13,062.30    | 102.50        | 13,164.80     | 13,164.80           | —     | 13,164.80     |
| 俸 給 費     | 1,062.30     | 102.50        | 1,164.80      | 1,164.80            | —     | 1,164.80      |
| 辦 公 費     | 12,000.00    | —             | 12,000.00     | 12,000.00           | —     | 12,000.00     |

## (187) 臺灣省政府通交處下半年度歲出應付款決算表

民國37年7月1日至12月31日止

單位：台元

| 科 目       | 決 算 數        |              |               | 上 年 度 權 責 發 生 轉 入 數 |             |               |
|-----------|--------------|--------------|---------------|---------------------|-------------|---------------|
|           | 實 付 數        | 未 結 清 數      | 總 數           | 權 責 發 生 數           | 本 年 度 減 免 數 | 淨 數           |
| 本 處 事 業 費 | 5,760,799.00 | 4,929,925.97 | 10,690,724.97 | 10,690,724.97       | —           | 10,690,724.97 |
| 交通督導調查費   | —            | 77,272.00    | 77,272.00     | 77,272.00           | —           | 77,272.00     |
| 松山機場設備費   | 5,760,799.00 | 4,252,653.97 | 10,013,452.97 | 10,013,452.97       | —           | 10,013,452.97 |
| 通 行 稅     | —            | 600,000.00   | 600,000.00    | 600,000.00          | —           | 600,000.00    |
| 經 常 費     | —            | 102.50       | 102.50        | 102.50              | —           | 102.50        |
| 俸 給 費     | —            | 102.50       | 102.50        | 102.50              | —           | 102.50        |

## (188) 臺灣省政府交通處事業費預算分配表

民國37年1月1日起至12月31日止

單位：台元

| 款 | 名 稱 |            | 全年度預算數     | 各 期 分 配 數 |           |           |            | 備 註           |
|---|-----|------------|------------|-----------|-----------|-----------|------------|---------------|
|   | 項 目 | 科 目        |            | 第一期(一至三月) | 第二期(四至六月) | 第三期(七至九月) | 第四期(十至十二月) |               |
| 1 | 1   | 本處事業費      | 25,532,386 | 6,375,000 | 6,391,193 | 6,375,000 | 6,391,193  | 省政37亥世府約      |
|   |     | 交通督導調查費    | 5,000,000  | 1,250,000 | 1,250,000 | 1,250,000 | 1,250,000  | 甲編字第 88097    |
|   |     | 督導調查費      | 1,000,000  | 250,000   | 250,000   | 250,000   | 250,000    | 號電飭列本年度       |
|   |     | 視導旅費       | 4,000,000  | 1,000,000 | 1,000,000 | 1,000,000 | 1,000,000  | 交通事業分四期<br>完竣 |
|   | 2   | 交通統計調查費    | 4,000,000  | 1,000,000 | 1,000,000 | 1,000,000 | 1,000,000  |               |
|   |     | 設備購置費      | 1,000,000  | 250,000   | 250,000   | 250,000   | 250,000    |               |
|   |     | 印刷費        | 2,000,000  | 500,000   | 500,000   | 500,000   | 500,000    |               |
|   |     | 統計調查費      | 1,000,000  | 250,000   | 250,000   | 250,000   | 250,000    |               |
|   | 3   | 圖書設備及研究費   | 4,032,386  | 1,000,000 | 1,016,193 | 1,000,000 | 1,016,193  |               |
|   |     | 圖書室設備費     | 500,000    | 125,000   | 125,000   | 125,000   | 125,000    |               |
|   |     | 圖書購置費      | 500,000    | 125,000   | 125,000   | 125,000   | 125,000    |               |
|   |     | 研究費        | 3,032,386  | 750,000   | 766,193   | 750,000   | 766,193    |               |
|   | 4   | 松山機場設備費    | 12,500,000 | 3,125,000 | 3,125,000 | 3,125,000 | 3,125,000  |               |
|   |     | 候機室辦公室維持費  | 6,000,000  | 1,500,000 | 1,500,000 | 1,500,000 | 1,500,000  |               |
|   |     | 候機室及辦公室購置費 | 5,000,000  | 1,250,000 | 1,250,000 | 1,250,000 | 1,250,000  |               |
|   |     | 其他         | 1,500,000  | 375,000   | 375,000   | 375,000   | 375,000    |               |

## (189) 臺灣省歷年來鐵路公路客運票價指數與物價指數比較

民國37年12月31日

基期—民國26年1至6月=100

|           | 鐵 路        |         | 公 路          |         | 臺 北 市 躉 售 物 價 總 指 數 |         |
|-----------|------------|---------|--------------|---------|---------------------|---------|
|           | 票 價 指 數    | 環 比 指 數 | 票 價 指 數      | 環 比 指 數 | 物 價 指 數             | 環 比 指 數 |
| 民國二十六年    | 100.00     | —       | 100.00       | —       | 100.00              | —       |
| 民國二十七年    | —          | —       | 100.00       | 100.00  | 116.60              | 116.60  |
| 民國二十八年    | —          | —       | 100.00       | 100.00  | 133.90              | 114.84  |
| 民國二十九年    | —          | —       | 100.00       | 100.00  | 151.30              | 112.99  |
| 民國三十年     | —          | —       | 133.33       | 133.33  | 164.60              | 108.79  |
| 民國三十一年    | —          | —       | 133.33       | 100.00  | 162.70              | 98.84   |
| 民國三十二年    | —          | —       | 133.33       | 100.00  | 274.20              | 168.53  |
| 民國三十三年    | —          | —       | 200.00       | 150.00  | 460.10              | 167.79  |
| 民國三十四年十一月 | 193.50     | 193.50  | 666.67       | 333.34  | 2,360.30            | 513.00  |
| 民國三十五年二月  | 967.70     | 500.10  | —            | —       | 5,600.70            | 237.29  |
| 民國三十五年七月  | 1,400.00   | 144.67  | —            | —       | 10,257.30           | 183.14  |
| 民國三十五年十一月 | 2,903.20   | 207.37  | 6,666.67     | 999.99  | 11,117.20           | 108.38  |
| 民國三十六年七月  | 5,677.40   | 195.55  | —            | —       | 38,074.60           | 342.48  |
| 民國三十六年十一月 | 11,354.80  | 200.00  | —            | —       | 84,733.10           | 222.54  |
| 民國三十六年十二月 | —          | —       | 36,000.00    | 540.00  | 97,083.70           | 114.58  |
| 民國三十七年二月  | 25,806.50  | 227.27  | 91,333.33    | 253.70  | 120,831.30          | 124.46  |
| 民國三十七年八月  | 51,612.90  | 199.99  | —            | —       | 228,350.30          | 188.98  |
| 民國三十七年九月  | —          | —       | 182,666.67   | 200.00  | 283,031.30          | 123.95  |
| 民國三十七年十一月 | 205,451.60 | 400.00  | 453,333.33   | 248.17  | 1,216,620.00        | 429.85  |
| 民國三十七年十二月 | —          | —       | 1,000,000.00 | 220.59  | 1,107,056.40        | 90.99   |

說明：年環比以上年為100，月環比以上月為100，鐵路係指三等客車票價，公路係指平地線之客車票價

(190) 臺灣省省營鐵路客運票價調整沿革

民國37年12月31日

基期—民國26年1至6月=100

| 期 別                           | 普 通 三 等 票 價 (台 幣 元) |         |               |           | 物 價 指 數     |
|-------------------------------|---------------------|---------|---------------|-----------|-------------|
|                               | 里 程                 | 票 率     | 每 公 里 平 均 票 價 | 指 數       |             |
| 民 國 二 十 六 年 (基 期)             | 每公里                 | 0.0155  | 0.0155        | 100.0     | 100.0       |
| 民 國 三 十 四 年 十 一 月 一 日 (接 收 期) | 150公里以內             | 0.0350  | 0.0300        | 193.5     | 2,360.3     |
|                               | 151公里以上             | 0.0250  |               |           |             |
| 民 國 三 十 五 年 二 月 一 日           | 150公里以內             | 0.1750  | 0.1500        | 967.7     | 5,600.7     |
|                               | 300公里以內             | 0.1500  |               |           |             |
|                               | 301公里以上             | 0.1250  |               |           |             |
| 民 國 三 十 五 年 七 月 十 日           | 150公里以內             | 0.2500  | 0.2170        | 1,400.0   | 10,257.3    |
|                               | 300公里以內             | 0.2200  |               |           |             |
|                               | 301公里以上             | 0.1800  |               |           |             |
| 民 國 三 十 五 年 十 一 月 十 一 日       | 每公里                 | 0.4500  | 0.4500        | 2,903.2   | 11,117.2    |
| 民 國 三 十 六 年 七 月 九 日           | 每公里                 | 0.8800  | 0.8800        | 5,677.4   | 38,074.6    |
| 民 國 三 十 六 年 十 一 月 二 十 二 日     | 每公里                 | 1.7600  | 1.7600        | 11,354.8  | 84,733.1    |
| 民 國 三 十 七 年 二 月 一 日           | 每公里                 | 4.0000  | 4.0000        | 25,806.5  | 120,831.3   |
| 民 國 三 十 七 年 八 月 十 五 日         | 每公里                 | 8.0000  | 8.0000        | 51,612.9  | 228,300.0   |
| 民 國 三 十 七 年 十 一 月 十 二 日       | 每公里                 | 32.0000 | 32.0000       | 206,451.6 | 1,216,620.0 |

(191) 臺灣省省營鐵路包裹運價調整沿革

民國37年12月31日

基期—民國26年1至6月=100

| 項<br>目<br><br>期<br>間 | 包 裹 運 價   |                              |  |                              |  |                              |                              | 運 價 指 數       |         | 物 價 指 數  |
|----------------------|---|------------------------------|--|------------------------------|--|------------------------------|------------------------------|---------------|---------|----------|
|                      | 公<br>里  | 26年制訂重量                      |  |                              |  |                              |                              | 每公斤公里<br>平均運價 | 指<br>數  |          |
|                      |   | 一公斤                          | 二公斤  | 四公斤                          | 六公斤  | 九公斤                          | 十二公斤                         |               |         |          |
|                      |   | 32年12月1日起制訂重量                |  |                              | 每增五公斤加   |                              |                              | 指<br>數        |         |          |
| 35年2月1日起制訂重量         |   |                              | 每增十公斤加   |                              |  |                              |                              |               |         |          |
| 二 十 六 年<br>(基 期)     | 80公里以內<br>160公里以內<br>320公里以內<br>321公里以上   | 0.15<br>0.15<br>0.15<br>0.15 | 0.20<br>0.20<br>0.25<br>0.25   | 0.25<br>0.25<br>0.35<br>0.40 | 0.30<br>0.35<br>0.45<br>0.55   | 0.35<br>0.45<br>0.60<br>0.75 | 0.40<br>0.55<br>0.75<br>0.95 | 0.000565      | 100.0   | 100.0    |
| 三十四年十一月一日<br>(接收時)   | 200公里以內<br>500公里以內<br>1,000公里以內<br>1,001公里以上  |                              | 0.70<br>1.00<br>1.50<br>2.00   |                              | 0.50<br>1.00<br>1.50<br>2.00   |                              |                              | 0.00022       | 38.4    | 2,360.3  |
| 三十五年二月一日<br>(第一次)    | 200公里以內<br>500公里以內<br>1,000公里以內<br>1,001公里以上  |                              | 3.50<br>5.00<br>7.50<br>10.00  |                              | 2.50<br>5.00<br>7.50<br>10.00  |                              |                              | 0.00108       | 191.7   | 9,456.6  |
| 三十五年七月十日<br>(第二次)    | 200公里以內<br>500公里以內<br>1,000公里以內<br>1,001公里以上  |                              | 18.00<br>25.00<br>38.00<br>50.00                                     |                              | 13.00<br>25.00<br>38.00<br>50.00                                     |                              |                              | 0.00352       | 976.5   | 10,516.9 |
| 三十五年十一月十一日<br>(第三次)  | 200公里以內<br>500公里以內<br>501公里以上   |                              | 33.00<br>45.00<br>69.00  |                              | 24.00<br>45.00<br>69.00  |                              |                              | 0.01163       | 2,057.5 | 11,117.2 |
| 三十六年七月九日<br>(第四次)    | 50公里以內<br>100公里以內<br>150公里以內<br>200公里以內<br>300公里以內<br>400公里以內<br>500公里以內<br>501公里以上 |                              | 20.00<br>30.00<br>40.00<br>50.00<br>60.00<br>70.00<br>80.00<br>90.00 |                              | 20.00<br>30.00<br>40.00<br>50.00<br>60.00<br>70.00<br>80.00<br>90.00 |                              |                              | 0.02503       | 4,430.1 | 38,074.6 |

### 臺灣省省營鐵路包裹運價調整沿革 (續)

民國37年12月31日

基期—民國26年1至6月=100

| 項<br>目<br><br>期<br>間 | 包 裹 運 價   |  |  |  |  |  |  | 運 價 指 數  |         | 物 價 指 數   |                      |     |
|----------------------|---|--|--|--|--|--|--|--|---------|-----------|----------------------|-----|
|                      | 公<br>里  | 26年制訂重量  |  | 一公斤  | 二公斤  | 四公斤  | 六公斤  | 九公斤  | 十二公斤    |           | 每 公 斤 公 里<br>平 均 運 價 | 指 數 |
|                      |   | 32年12月1日起制訂重量  |  | 五 公 斤 以 內  |  |  | 每 增 五 公 斤 加  |  |         |           |                      |     |
|                      |   | 35年2月1日起制訂重量   |  | 十 公 斤 以 內  |  |  | 每 增 十 公 斤 加  |  |         |           |                      |     |
| 三十六年十一月二十二日<br>(第五次) | 50公里以內<br>100公里以內<br>150公里以內<br>200公里以內<br>300公里以內<br>400公里以內<br>500公里以內<br>501公里以上 | 50.00<br>80.00<br>100.00<br>130.00<br>150.00<br>180.00<br>200.00<br>230.00                 | 50.00<br>80.00<br>100.00<br>130.00<br>150.00<br>180.00<br>200.00<br>230.00                 | 50.00<br>80.00<br>100.00<br>130.00<br>150.00<br>180.00<br>200.00<br>230.00                 | 50.00<br>80.00<br>100.00<br>130.00<br>150.00<br>180.00<br>200.00<br>230.00                 | 50.00<br>80.00<br>100.00<br>130.00<br>150.00<br>180.00<br>200.00<br>230.00                 | 50.00<br>80.00<br>100.00<br>130.00<br>150.00<br>180.00<br>200.00<br>230.00                 | 50.00<br>80.00<br>100.00<br>130.00<br>150.00<br>180.00<br>200.00<br>230.00                 | 0.06381 | 11,293.8  | 84,733.1             |     |
| 三十七年二月一日<br>(第六次)    | 50公里以內<br>100公里以內<br>150公里以內<br>200公里以內<br>300公里以內<br>400公里以內<br>500公里以內<br>501公里以上 | 120.00<br>160.00<br>240.00<br>300.00<br>330.00<br>400.00<br>450.00<br>500.00               | 120.00<br>160.00<br>240.00<br>300.00<br>330.00<br>400.00<br>450.00<br>500.00               | 120.00<br>160.00<br>240.00<br>300.00<br>330.00<br>400.00<br>450.00<br>500.00               | 120.00<br>160.00<br>240.00<br>300.00<br>330.00<br>400.00<br>450.00<br>500.00               | 120.00<br>160.00<br>240.00<br>300.00<br>330.00<br>400.00<br>450.00<br>500.00               | 120.00<br>160.00<br>240.00<br>300.00<br>330.00<br>400.00<br>450.00<br>500.00               | 120.00<br>160.00<br>240.00<br>300.00<br>330.00<br>400.00<br>450.00<br>500.00               | 0.14609 | 26,209.7  | 120,831.3            |     |
| 三十七年八月十五日<br>(第七次)   | 50公里以內<br>100公里以內<br>150公里以內<br>200公里以內<br>300公里以內<br>400公里以內<br>500公里以內<br>501公里以上 | 240.00<br>360.00<br>480.00<br>600.00<br>700.00<br>800.00<br>900.00<br>1,000.00             | 240.00<br>360.00<br>480.00<br>600.00<br>700.00<br>800.00<br>900.00<br>1,000.00             | 240.00<br>360.00<br>480.00<br>600.00<br>700.00<br>800.00<br>900.00<br>1,000.00             | 240.00<br>360.00<br>480.00<br>600.00<br>700.00<br>800.00<br>900.00<br>1,000.00             | 240.00<br>360.00<br>480.00<br>600.00<br>700.00<br>800.00<br>900.00<br>1,000.00             | 240.00<br>360.00<br>480.00<br>600.00<br>700.00<br>800.00<br>900.00<br>1,000.00             | 240.00<br>360.00<br>480.00<br>600.00<br>700.00<br>800.00<br>900.00<br>1,000.00             | 0.28000 | 49,557.5  | 228,300.0            |     |
| 三十七年十一月十二日<br>(第八次)  | 50公里以內<br>100公里以內<br>150公里以內<br>200公里以內<br>300公里以內<br>400公里以內<br>500公里以內<br>501公里以上 | 960.00<br>1,440.00<br>1,920.00<br>2,400.00<br>2,800.00<br>3,200.00<br>3,600.00<br>4,000.00 | 960.00<br>1,440.00<br>1,920.00<br>2,400.00<br>2,800.00<br>3,200.00<br>3,600.00<br>4,000.00 | 960.00<br>1,440.00<br>1,920.00<br>2,400.00<br>2,800.00<br>3,200.00<br>3,600.00<br>4,000.00 | 960.00<br>1,440.00<br>1,920.00<br>2,400.00<br>2,800.00<br>3,200.00<br>3,600.00<br>4,000.00 | 960.00<br>1,440.00<br>1,920.00<br>2,400.00<br>2,800.00<br>3,200.00<br>3,600.00<br>4,000.00 | 960.00<br>1,440.00<br>1,920.00<br>2,400.00<br>2,800.00<br>3,200.00<br>3,600.00<br>4,000.00 | 960.00<br>1,440.00<br>1,920.00<br>2,400.00<br>2,800.00<br>3,200.00<br>3,600.00<br>4,000.00 | 1.13100 | 198,203.1 | 1,216,620.0          |     |



(192) 臺灣省省營鐵路零擔貨物基本運價調整沿革

民國37年12月31日

基期-民國26年1至5月=100

| 期 間                           | 一 等          |          | 二 等          |          | 三 等          |          | 四 等          |          | 五 等          |          | 備 考   |
|-------------------------------|--------------|----------|--------------|----------|--------------|----------|--------------|----------|--------------|----------|---|
|                               | 里 程          | 基 率      | 里 程          | 基 率      | 里 程          | 基 率      | 里 程          | 基 率      | 里 程          | 基 率      |   |
| 自民國二十二年四月一日至<br>民國二十九年 九 月三十日 | 16--60=80    | 0.012000 | 16--56=80    | 0.010400 | 16--58=80    | 0.009400 | 16--61=80    | 0.008350 | 16--66=80    | 0.006250 | 無發到手續費並等<br>級比率為100:<br>132.2:150.4:16<br>6.4:190.4以十六<br>公里為起碼里程其<br>餘以一公里遞增至<br>六百公里。<br>以厘為單位厘以下<br>廢除且不適用四捨<br>五入之辦法。 |
|                               | 81--135=160  | 0.008900 | 51--138=160  | 0.007290 | 81--136=160  | 0.006800 | 81--134=160  | 0.006250 | 81--128=160  | 0.005200 |   |
|                               | 161--200=240 | 0.007500 | 161--200=240 | 0.006250 | 161--197=240 | 0.005750 | 161--193=320 | 0.005210 | 161--181=240 | 0.004165 |   |
|                               | 241--272=320 | 0.006250 | 241--256=320 | 0.005210 | 241--249=320 | 0.004700 | 321--600     | 0.003125 | 241--600     | 0.003125 |   |
|                               | 321--600     | 0.005300 | 321--600     | 0.004165 | 321--600     | 0.003650 |              |          |              |          |   |

| 期 間                           | 零 擔 基 本 運 率 (每百公斤每公里) |             | 增 減 率  | 物 價 指 數 | 發到手續費<br>(每百公斤)<br>(台元) | 備 考   |
|-------------------------------|-----------------------|-------------|--------|---------|-------------------------|---|
|                               | 里 程                   | 運 率<br>(台元) |        |         |                         |   |
| 自民國二十九年十月一日至<br>民國三十一年 三 月卅一日 | 0--50                 | 0.0082      | 31.2%  | 151.3   |                         | 以10K為起碼里程100K以10K<br>遞進250K內以15K遞進450K<br>內以20K遞進600K內以30K遞<br>進<br>廢除分等精確計算方法因資料<br>散失不易明白<br>零擔運價有普通特別二種本表<br>所列者為普通基率<br>特別運率為普通運率之二分之<br>一至36.11.22改訂為十分之七<br>五但發到手續費相同<br>37.2.1改訂時將原基率1.35元<br>所帶徵十分之一的通行稅併入<br>後加百分之一百二十五則為<br>3.34125元但又化零為整故得<br>每百公斤每公里為4元發到<br>手續費加百分之一百二十五原<br>只151.875元亦化零為整而得<br>152元 |
|                               | 51--100               | 0.0044      |        |         |                         |   |
|                               | 101--150              | 0.0042      |        |         |                         |   |
|                               | 151--250              | 0.0038      |        |         |                         |   |
|                               | 251--300              | 0.0036      |        |         |                         |   |
|                               | 301--600              | 0.0032      |        |         |                         |   |
| 自民國三十一年四月一日至<br>民國三十三年十一月三十日  | 100公里以內               | 0.006       | 26.83% | 152.7   | 0.20                    | 自22.4.1至零37.11.12零擔基率<br>已為增加3840倍  |
|                               | 200公里以內               | 0.005       |        |         |                         |   |
|                               | 201公里以上               | 0.004       |        |         |                         |   |

臺灣省省營鐵路零擔貨物基本運價調整沿革(續)

民國37年12月31日

基期—民國26年1至6月=100

| 期 間                           | 零 擔 基 本 運 率 (每百公斤每公里) |         | 增 減 率        | 物 價 指 數     | 發到手續費<br>(每百公斤)<br>(台元) | 備 考 |
|-------------------------------|-----------------------|---------|--------------|-------------|-------------------------|-----|
|                               | 里 程                   | 運 率 (元) |              |             |                         |     |
| 自民國三十三年十二月一日至<br>民國三十五年一月三十一日 | 100公里以內               | 0.006   | 0%           | 460.1       | 0.30                    |     |
|                               | 200公里以內               | 0.005   |              |             |                         |     |
|                               | 201公里以上               | 0.004   |              |             |                         |     |
| 自民國三十五年二月一日至<br>民國三十五年七月九日    | 100公里以內               | 0.030   | — 400%       | 9,456.1     | 1.50                    |     |
|                               | 200公里以內               | 0.023   |              |             |                         |     |
|                               | 201公里以上               | 0.020   |              |             |                         |     |
| 自民國三十五年七月十日<br>至民國三十五年十一月十日   | 100公里以內               | 0.150   | — 400%       | 9,456.1     | 7.50                    |     |
|                               | 200公里以內               | 0.125   |              |             |                         |     |
|                               | 201公里以上               | 0.100   |              |             |                         |     |
| 自民國卅五年十一月十一日<br>至民國卅六年二月十四日   | 政行里程比例制               | 0.270   | — 80%        | 9,456.1     | 13.50                   |     |
| 自民國卅六年二月十五日<br>至民國卅六年三月卅一日    | 政行里程比例制               | 0.243   | — 10%        | 45,600.5    | 12.15                   |     |
| 自民國卅六年四月一日<br>至民國卅六年七月八日      | 政行里程比例制               | 0.270   | — 11%        | 45,600.5    | 13.50                   |     |
| 自民國卅六年七月九日<br>至民國卅六年十一月二日     | 政行里程比例制               | 0.540   | — 100%       | 84,733.1    | 27.00                   |     |
| 自民國卅六年十一月二二日<br>至民國卅七年一月三十一日  | 政行里程比例制               | 1.350   | — 150%       | 106,544.8   | 67.50                   |     |
| 自民國卅七年二月一日<br>至民國卅七年八月十四日     | 政行里程比例制               | 4.000   | — 196%(125%) | 120,831.3   | 152.00                  |     |
| 自民國卅七年八月十五日<br>至民國卅七年十一月十一日   | 政行里程比例制               | 8.000   | — 100%       | 228,350.3   | 304.00                  |     |
| 自民國卅七年十一月十二日<br>至民國卅七年十二月卅一日  | 政行里程比例制               | 24.000  | — 200%       | 1,216,620.0 | 912.00                  |     |

(193) 臺灣省省營鐵路整車貨物運價調整沿革

民國37年12月31日

| 期<br>間                       | 基 本 運 率 (每噸公里) (台元) |          |             |          |             |          |             |          |             |          | 增<br>減<br>率 | 物<br>價<br>指<br>數 |
|------------------------------|---------------------|----------|-------------|----------|-------------|----------|-------------|----------|-------------|----------|-------------|------------------|
|                              | 一 等                 |          | 二 等         |          | 三 等         |          | 四 等         |          | 五 等         |          |             |                  |
|                              | 里                   | 程 基 率    | 里           | 程 基 率    | 里           | 程 基 率    | 里           | 程 基 率    | 里           | 程 基 率    |             |                  |
| 自民國二十二年四月一日<br>至民國二十九年九月三十日  | 16—64=80            | 0.062500 | 16—63=80    | 0.056250 | 16—64=84    | 0.043750 | 16—61=80    | 0.031250 | 16—64=80    | 0.025000 | 100         |                  |
|                              | 81—150=160          | 0.030000 | 81—149=160  | 0.043750 | 81—143=160  | 0.035000 | 81—144=160  | 0.023750 | 81—150=160  | 0.020000 |             |                  |
|                              | 161—224=240         | 0.046875 | 161—222=240 | 0.040625 | 161—216=240 | 0.031250 | 161—212=240 | 0.021250 | 161—200=240 | 0.018750 |             |                  |
|                              | 241—307=320         | 0.043750 | 241—304=320 | 0.037500 | 241—299=320 | 0.028125 | 241—288=320 | 0.018150 | 241—282=320 | 0.015620 |             |                  |
|                              | 321—600             | 0.011875 | 321—600     | 0.035625 | 321—600     | 0.026250 | 321—600     | 0.016875 | 321—600     | 0.013950 |             |                  |
| 自民國二十九年十月一日<br>至民國三十一年三月卅一日  | 0—50                | 0.0630   | 0—50        | 0.0560   | 0—50        | 0.0440   | 0—50        | 0.0310   | 0—50        | 0.0250   | 0%          | 151.3            |
|                              | 51—150              | 0.0420   | 51—150      | 0.0350   | 51—150      | 0.0280   | 51—150      | 0.0180   | 51—150      | 0.0160   |             |                  |
|                              | 151—200             | 0.0370   | 151—200     | 0.0320   | 151—200     | 0.0220   | 151—200     | 0.0160   | 151—200     | 0.0150   |             |                  |
|                              | 201—250             | 0.0370   | 201—250     | 0.0320   | 201—250     | 0.0220   | 201—250     | 0.0160   | 201—250     | 0.0110   |             |                  |
|                              | 251—600             | 0.0310   | 251—600     | 0.0290   | 251—600     | 0.0210   | 251—600     | 0.0110   | 251—600     | 0.0085   |             |                  |
| 自民國三十一年四月一日<br>至民國三十三年十一月卅日  | 0—50                | 0.0682   | 0—50        | 0.0550   | 0—50        | 0.0418   | 0—50        | 0.0286   | 0—50        | 0.0220   | -12%        | 162.7            |
|                              | 51—100              | 0.0558   | 51—100      | 0.0450   | 51—100      | 0.0342   | 51—100      | 0.0234   | 51—100      | 0.0180   |             |                  |
|                              | 101—200             | 0.0465   | 101—200     | 0.0374   | 101—200     | 0.0285   | 101—200     | 0.0195   | 101—200     | 0.0150   |             |                  |
|                              | 201—300             | 0.0341   | 201—300     | 0.0275   | 201—300     | 0.0209   | 201—300     | 0.0143   | 201—300     | 0.0110   |             |                  |
|                              | 301—600             | 0.0310   | 301—600     | 0.0250   | 301—600     | 0.0190   | 301—600     | 0.0130   | 301—600     | 0.0100   |             |                  |
| 自民國三十三年十二月一日<br>至民國三十五年一月卅一日 | 0—50                | 0.0682   | 0—50        | 0.0550   | 0—50        | 0.0418   | 0—50        | 0.0286   | 0—50        | 0.0220   | 0%          | 460.1            |
|                              | 51—100              | 0.0558   | 51—100      | 0.0450   | 51—100      | 0.0342   | 51—100      | 0.0234   | 51—100      | 0.0180   |             |                  |
|                              | 101—200             | 0.0465   | 101—200     | 0.0374   | 101—200     | 0.0285   | 101—200     | 0.0195   | 101—200     | 0.0150   |             |                  |
|                              | 201—300             | 0.0341   | 201—300     | 0.0275   | 201—300     | 0.0209   | 201—300     | 0.0143   | 201—300     | 0.0110   |             |                  |
|                              | 301—600             | 0.0310   | 301—600     | 0.0250   | 301—600     | 0.0190   | 301—600     | 0.0130   | 301—600     | 0.0100   |             |                  |

### 臺灣省省營鐵路整車貨物運價調整沿革 (續)

民國37年12月31日

| 期<br>間                          | 基 本 運 率 (每噸公里) (台 元)   |                                     |  |                                      |  |                                   |  |                                     |  |                                | 增<br>減<br>率 | 物<br>價<br>指<br>數 |
|---------------------------------|--|-------------------------------------|--|--------------------------------------|--|-----------------------------------|--|-------------------------------------|--|--------------------------------|-------------|------------------|
|                                 | 一 等  |                                     | 二 等  |                                      | 三 等  |                                   | 四 等  |                                     | 五 等  |                                |             |                  |
|                                 | 里 程  | 基 率                                 | 里 程  | 基 率                                  | 里 程  | 基 率                               | 里 程  | 基 率                                 | 里 程  | 基 率                            |             |                  |
| 自民國三十五年二月一日<br>至民國三十五年七月九日      | 0—50   | 0.3410                              | 0—50   | 0.2750                               | 0—50   | 0.2090                            | 0—50   | 0.1430                              | 0—50   | 0.1100                         | + 400%      | 9,456.6          |
|                                 | 51—100   | 0.2790                              | 51—100   | 0.2250                               | 51—100   | 0.1710                            | 51—100   | 0.1170                              | 51—100   | 0.0900                         |             |                  |
|                                 | 101—200  | 0.2325                              | 101—200  | 0.1875                               | 101—200  | 0.1425                            | 101—200  | 0.0975                              | 101—200  | 0.0750                         |             |                  |
|                                 | 201—300  | 0.1705                              | 201—300  | 0.1375                               | 201—300  | 0.1045                            | 201—300  | 0.0715                              | 201—300  | 0.0550                         |             |                  |
|                                 | 301—600  | 0.1550                              | 301—600  | 0.1250                               | 301—600  | 0.0930                            | 301—600  | 0.0650                              | 301—600  | 0.0500                         |             |                  |
| 自民國三十五年七月十日<br>至民國三十五年十一月十日     | 0—50   | 1.7050                              | 0—50   | 1.3750                               | 0—50   | 1.0450                            | 0—50   | 0.7150                              | 0—50   | 0.5500                         | + 400%      | 10,516.9         |
|                                 | 51—100   | 1.3950                              | 51—100   | 1.1250                               | 51—100   | 0.8350                            | 51—100   | 0.5850                              | 51—100   | 0.4500                         |             |                  |
|                                 | 101—200  | 1.1625                              | 101—200  | 0.9375                               | 101—200  | 0.7125                            | 101—200  | 0.4875                              | 101—200  | 0.3750                         |             |                  |
|                                 | 201—300  | 0.7525                              | 201—300  | 0.6875                               | 201—300  | 0.5225                            | 201—300  | 0.3575                              | 201—300  | 0.2750                         |             |                  |
|                                 | 301—600  | 0.7750                              | 301—600  | 0.6250                               | 301—600  | 0.4750                            | 301—600  | 0.3250                              | 301—600  | 0.2500                         |             |                  |
| 自民國三十五年十一月十一日<br>至民國三十六年二月十四日   | 里程比例制  | 3.0690                              | 里程比例制  | 2.4750                               | 里程比例制  | 1.8810                            | 里程比例制  | 1.2870                              | 里程比例制  | 0.9900                         | + 80%       | 11,117.2         |
| 自民國三十六年二月十五日<br>至民國三十六年三月三十一日   | 里程比例制  | 2.7621                              | 里程比例制  | 2.2275                               | 里程比例制  | 1.6929                            | 里程比例制  | 1.1583                              | 里程比例制  | 0.8910                         | — 10%       |                  |
| 自民國三十六年四月一日<br>至民國三十六年七月八日      | 里程比例制  | 3.0690                              | 里程比例制  | 2.4750                               | 里程比例制  | 1.8810                            | 里程比例制  | 1.2870                              | 里程比例制  | 0.9900                         | + 11%       | —                |
| 自民國三十六年七月九日<br>至民國三十六年十一月二十二日   | 里程比例制  | 6.1380                              | 里程比例制  | 4.9500                               | 里程比例制  | 3.7620                            | 里程比例制  | 2.5740                              | 里程比例制  | 1.9800                         | + 100%      | 38,074.6         |
| 自民國三十六年十一月二十三日<br>至民國三十七年一月三十一日 | 里程比例制  | 19.3050                             | 里程比例制  | 14.3550                              | 里程比例制  | 10.3950                           | 里程比例制  | 7.4250                              | 里程比例制  | 4.9500                         | + 150%      | 84,733.1         |
| 自民國三十七年二月一日<br>至民國三十七年八月十四日     | 併 <sup>1/10</sup> 通行<br>稅後基率<br>加125%後<br>之基率<br>化零為整後<br>基率<br>等級比率變動 | 21.2355<br>47.780975<br>48<br>369.2 | 併 <sup>1/10</sup> 通行<br>稅後基率<br>加125%後<br>之基率<br>化零為整後<br>基率<br>等級比率變動 | 15.7905<br>35.528625<br>36<br>276.92 | 併 <sup>1/10</sup> 通行<br>稅後基率<br>加125%後<br>之基率<br>化零為整後<br>基率<br>等級比率變動 | 11.4345<br>25.727625<br>26<br>200 | 併 <sup>1/10</sup> 通行<br>稅後基率<br>加125%後<br>之基率<br>化零為整後<br>基率<br>等級比率變動 | 8.1675<br>18.396875<br>19<br>146.15 | 併 <sup>1/10</sup> 通行<br>稅後基率<br>加125%後<br>之基率<br>化零為整後<br>基率<br>等級比率變動 | 5.445<br>12.25125<br>13<br>100 | + 162.6%    | 120,831.3        |
| 自民國三十七年八月十五日<br>至民國三十七年十一月十一日   | 里程比例制  | 101.4                               | 里程比例制  | 75.4                                 | 里程比例制  | 51.6                              | 里程比例制  | 39                                  | 里程比例制  | 29                             | + 100%      | 228,300.0        |
| 自民國三十七年十一月十二日<br>至民國三十七年十二月三十一日 | 里程比例制  | 304.2                               | 里程比例制  | 226.2                                | 里程比例制  | 153.8                             | 里程比例制  | 117                                 | 里程比例制  | 78                             | + 200%      | 1,216,620.0      |

## (194) 臺灣省公路局財務收支概況

民國37年12月31日

單位：台元

| 收 入       |                  | 支 出       |                  | 盈 或 虧          |                |
|-----------|------------------|-----------|------------------|----------------|----------------|
| 項 別       | 金 額              | 項 別       | 金 額              | 淨 盈 金 額        | 淨 虧 金 額        |
| 總 計       | 5,346,906,936.83 | 總 計       | 5,346,308,557.32 | —              | 5,401,620.49   |
| 營 業 收 入   | 4,747,539,569.48 | 營 業 支 出   | 5,019,121,526.13 | —              | 271,581,956.65 |
| 營 業 外 收 入 | 584,872,000.86   | 營 業 外 支 出 | 322,681,951.30   | 262,190,049.56 | —              |
| 過 期 帳 收 入 | 8,495,366.49     | 過 期 帳 支 出 | 4,505,079.89     | 3,990,286.60   | —              |

## (195) 臺灣省征收汽車監理費

民國37年12月31日

單位：台元

|       | 合 計           | 汽 車 季 捐       | 汽 車 號 牌      | 汽 車 行 車 執 照  | 駕 駛 員 工 執 照 費 | 汽 車 檢 驗 費    | 駕 駛 員 工 考 驗 費 | 駕 駛 員 工 覆 驗 費 | 駕 駛 員 工 簽 證 手 續 費 | 汽 車 違 章 罰 款  | 其 他          |
|-------|---------------|---------------|--------------|--------------|---------------|--------------|---------------|---------------|-------------------|--------------|--------------|
| 總 計   | 46,786,043.91 | 12,703,641.00 | 8,836,230.16 | 1,377,332.09 | 847,422.60    | 7,096,505.00 | 573,380.00    | 198,000.00    | 2,846,050.00      | 8,101,647.00 | 4,199,830.00 |
| 一 月   | 3,545,537.57  | —             | 1,856,783.33 | 228,320.24   | 18,525.00     | 799,525.00   | 1,250.00      | —             | 46,475.00         | 16,300.00    | 578,359.00   |
| 二 月   | 3,387,165.79  | 2,125.00      | 1,727,410.60 | 223,821.19   | 75,640.00     | 816,825.00   | 1,880.00      | —             | 53,650.00         | 77,199.00    | 408,615.00   |
| 三 月   | 5,416,707.00  | 4,110.00      | 2,828,195.20 | 342,123.80   | 149,080.00    | 1,097,510.00 | 2,500.00      | —             | 119,825.00        | 503,328.00   | 370,035.00   |
| 四 月   | 3,302,550.74  | 290,395.00    | 720,418.25   | 108,359.79   | 98,762.70     | 521,310.00   | 9,150.00      | 16,800.00     | 126,600.00        | 1,158,295.00 | 252,460.00   |
| 五 月   | 5,853,781.51  | 2,523,458.36  | 514,959.98   | 117,112.77   | 78,880.00     | 730,650.00   | 36,800.00     | 35,800.00     | 121,150.00        | 1,232,080.00 | 461,890.00   |
| 六 月   | 3,531,693.00  | 1,055,070.00  | 301,890.00   | 77,850.00    | 128,420.00    | 663,690.00   | 250,400.00    | 32,800.00     | 164,850.00        | 593,808.00   | 262,915.00   |
| 七 月   | 3,031,477.50  | 754,462.60    | 164,645.00   | 58,460.00    | 198,045.00    | 682,800.00   | 102,800.00    | 27,600.00     | 354,550.00        | 372,110.00   | 306,005.00   |
| 八 月   | 3,178,465.00  | 453,765.00    | 479,657.80   | 112,284.30   | 66,807.90     | 505,320.00   | 35,400.00     | 23,600.00     | 545,000.00        | 556,130.00   | 400,500.00   |
| 九 月   | 6,050,593.50  | 2,555,903.50  | 126,800.00   | 75,300.00    | 8,240.00      | 878,455.00   | 48,400.00     | 28,400.00     | 1,024,450.00      | 857,185.00   | 417,460.00   |
| 十 月   | 3,966,404.90  | 2,619,155.90  | 44,850.00    | 12,300.00    | 14,060.00     | 139,470.00   | 44,800.00     | 5,200.00      | 152,250.00        | 747,524.00   | 186,795.00   |
| 十 一 月 | 2,684,031.50  | 1,021,482.00  | 55,600.00    | 14,700.00    | —             | 156,350.00   | 27,800.00     | 22,400.00     | 75,650.00         | 1,063,989.00 | 246,060.00   |
| 十 二 月 | 2,837,635.90  | 1,429,712.90  | 15,020.00    | 6,700.00     | 10,968.00     | 104,600.00   | 12,200.00     | 4,400.00      | 51,600.00         | 923,699.00   | 278,736.00   |

## (196) 臺灣省征收汽車養路費

民國37年12月31日

單位：台元

|             | 合 計            | 五 月 份         | 六 月 份         | 七 月 份        | 八 月 份        | 九 月 份        | 十 月 份        | 十 一 月 份      | 十 二 月 份       |
|-------------|----------------|---------------|---------------|--------------|--------------|--------------|--------------|--------------|---------------|
| <b>總 計</b>  | 200,532,927.00 | 50,783,670.00 | 33,012,035.00 | 2,929,990.00 | 1,710,410.00 | 3,354,880.00 | 4,685,125.00 | 2,724,915.00 | 96,331,902.00 |
| 監理處派駐臺北段辦公處 | 56,521,423.00  | 14,401,960.00 | 10,301,165.00 | 923,540.00   | 278,480.00   | 1,568,555.00 | 739,265.00   | 435,555.00   | 27,872,903.00 |
| 監理處派駐臺北段桃園站 | 3,904,175.00   | 1,450,745.00  | 764,935.00    | 79,770.00    | 31,820.00    | 20,180.00    | 31,820.00    | —            | 1,524,905.00  |
| 監理處派駐臺北段基隆站 | 10,505,860.00  | 2,644,415.00  | 1,244,160.00  | 134,600.00   | 228,820.00   | 140,420.00   | 1,110,850.00 | 122,140.00   | 4,880,445.00  |
| 監理處派駐臺北段羅東站 | 11,612,154.00  | 4,153,105.00  | 954,160.00    | 997,100.00   | 164,870.00   | 196,830.00   | 20,180.00    | —            | 5,125,409.00  |
| 監理處派駐臺北段新竹站 | 16,423,683.00  | 4,762,870.00  | 3,461,145.00  | 78,400.00    | 100,460.00   | 16,825.00    | 42,360.00    | —            | 7,961,623.00  |
| 監理處派駐臺中段辦公處 | 27,487,655.00  | 2,439,870.00  | 8,757,690.00  | 397,440.00   | 693,520.00   | 471,470.00   | 1,973,130.00 | 570,530.00   | 12,184,045.00 |
| 監理處派駐臺中段彰化站 | 5,751,006.00   | 1,089,085.00  | 837,595.00    | 47,120.00    | —            | 17,160.00    | 268,380.00   | 746,380.00   | 2,591,286.00  |
| 監理處派駐臺中段嘉義站 | 12,776,398.00  | 3,146,230.00  | 3,442,760.00  | 68,210.00    | —            | 211,410.00   | 9,440.00     | 132,530.00   | 5,765,818.00  |
| 監理處派駐高雄段辦公處 | 22,675,670.00  | 7,267,590.00  | 3,921,970.00  | 81,680.00    | 145,140.00   | 104,740.00   | 33,630.00    | 67,300.00    | 11,053,600.00 |
| 監理處派駐高雄段臺南站 | 11,982,763.00  | 3,033,310.00  | 2,579,550.00  | 54,830.00    | —            | —            | —            | 67,300.00    | 6,247,773.00  |
| 監理處派駐高雄段屏東站 | 11,633,393.00  | 3,069,695.00  | 1,266,425.00  | 67,300.00    | 67,300.00    | 201,900.00   | —            | 246,860.00   | 6,713,913.00  |
| 監理處派駐臺東站    | 5,485,617.00   | 1,910,135.00  | —             | —            | —            | 251,380.00   | 456,040.00   | 336,320.00   | 2,531,742.00  |
| 監理處派駐花蓮站    | 3,773,130.00   | 1,414,660.00  | 480,030.00    | —            | —            | —            | —            | —            | 1,878,440.00  |

註：本年度養路費係自五月一日起開始征收

(197) 臺灣省省營汽車運輸成本增加倍數與運價比較

民國37年12月31日

單位：台元

|     | 各 月 價 格     |             |               |             |             |            |                 | 各 月 價 格 增 加 倍 數 |       |       |       |      |      |         | 客 運 價 格 增 加 倍 數 | 主 要 成 本 增 加 平 均 倍 數 | 票 價 與 成 本 比 率 |        |
|-----|-------------|-------------|---------------|-------------|-------------|------------|-----------------|-----------------|-------|-------|-------|------|------|---------|-----------------|---------------------|---------------|--------|
|     | 汽 油<br>(公升) | 機 油<br>(公升) | 刹 車 油<br>(公升) | 黑 油<br>(公升) | 黃 油<br>(公升) | 輪 胎<br>(套) | 員 工 待 遇<br>(每人) | 汽 油             | 機 油   | 刹 車 油 | 黑 油   | 黃 油  | 輪 胎  | 員 工 待 遇 | 價 格 倍 數         | 倍 數                 | 倍 數           |        |
| 二 月 | 112         | 621         | 3,000         | 500         | 2,339       | 250,000    | 17,810          | —               | —     | —     | —     | —    | —    | —       | 13.70           | —                   | —             |        |
| 三 月 | 165         | 841         | 10,000        | 1,000       | 2,339       | 300,000    | 17,810          | 0.16            | 0.35  | 0.67  | 1.00  | 0.00 | 0.00 | 0.00    | 13.70           | —                   | 0.31          | 1:1.31 |
| 四 月 | 270         | 841         | 10,000        | 1,000       | 2,424       | 350,000    | 17,810          | 0.55            | 0.35  | 0.67  | 1.00  | 0.04 | 0.17 | 0.00    | 13.70           | —                   | 0.45          | 1:1.45 |
| 五 月 | 220         | 841         | 10,000        | 1,000       | 2,424       | 350,000    | 35,264          | 0.55            | 0.35  | 0.67  | 1.00  | 0.04 | 0.17 | 0.98    | 13.70           | —                   | 0.59          | 1:1.59 |
| 六 月 | 290         | 1,159       | 15,117        | 1,895       | 2,625       | 480,000    | 35,264          | 1.04            | 0.87  | 1.57  | 2.79  | 0.12 | 0.60 | 0.98    | 13.70           | —                   | 1.14          | 1:2.14 |
| 七 月 | 365         | 2,000       | 18,700        | 2,350       | 4,000       | 750,000    | 35,264          | 1.57            | 2.22  | 2.12  | 3.70  | 0.71 | 1.50 | 0.98    | 13.70           | —                   | 1.83          | 1:2.83 |
| 八 月 | 560         | 2,183       | 25,700        | 2,600       | 4,400       | 800,000    | 57,392          | 2.94            | 2.52  | 3.28  | 4.20  | 0.88 | 1.67 | 2.22    | 27.40           | 1                   | 2.53          | 1:1.77 |
| 九 月 | 560         | —           | 25,700        | —           | 4,400       | 800,000    | 108,784         | 2.94            | —     | 3.28  | —     | 0.88 | 1.67 | 5.11    | 27.40           | 1                   | 2.78          | 1:1.89 |
| 十 月 | 1,320       | 5,450       | 27,000        | 3,932       | 8,800       | 900,000    | 108,784         | 8.29            | 7.76  | 3.50  | 4.86  | 2.76 | 2.00 | 5.11    | 27.40           | 1                   | 4.89          | 1:2.95 |
| 十一月 | 2,250       | 10,000      | 30,000        | 10,000      | 20,000      | 2,000,000  | 163,176         | 14.84           | 15.13 | 9.00  | 19.00 | 7.55 | 7.00 | 8.16    | 68.00           | 3.96                | 11.53         | 1:2.53 |
| 十二月 | 2,250       | 12,000      | 33,000        | 12,000      | 22,000      | 2,200,000  | 163,176         | 14.84           | 18.11 | 10.00 | 23.00 | 8.41 | 7.80 | 8.16    | 150.00          | 9.95                | 12.90         | 1:1.27 |

註：(1) 增加倍數係以二月一日運價為計算基數

(2) 員工待遇以每人以八十元底薪計算所有薪金及津貼合併在內

(3) 票價與成本比率關係以每月份票價為基數計算

## (198) 臺灣省民營汽車公司財務概況

民國37年12月31日

單位：台元

|           | 營業收入             |                |       | 營業支出             |               |       | 盈或虧           |               |
|-----------|------------------|----------------|-------|------------------|---------------|-------|---------------|---------------|
|           | 營業進款             | 營業外收入          | 過期賬收入 | 營業用款             | 營業外支出         | 過期賬支出 | 淨盈            | 淨虧            |
| <b>總計</b> | 3,944,908,512.35 | 224,934,682.13 | —     | 4,067,313,444.30 | 94,728,836.71 | —     | 41,428,105.01 | 33,627,191.54 |
| 桃園汽車客運公司  | 173,902,585.00   | 6,035,979.76   | —     | 177,608,509.95   | —             | —     | 2,330,054.81  | —             |
| 新竹汽車客運公司  | 454,701,645.00   | 8,162,562.09   | —     | 461,718,268.40   | —             | —     | 1,145,938.69  | —             |
| 豐原汽車客運公司  | 161,704,414.75   | 164,987.95     | —     | 160,869,842.44   | 302,500.00    | —     | 697,060.26    | —             |
| 彰化汽車客運公司  | 67,580,532.00    | 24,597,274.18  | —     | 74,311,585.85    | 15,082,620.00 | —     | 2,783,590.33  | —             |
| 員林汽車客運公司  | 79,449,918.00    | 274,063.24     | —     | 79,454,300.38    | 554,014.00    | —     | —             | 284,333.14    |
| 嘉義汽車客運公司  | 68,170,154.65    | —              | —     | 74,594,897.30    | —             | —     | —             | 6,424,742.65  |
| 臺西汽車客運公司  | 150,104,102.22   | 2,419,943.06   | —     | 126,222,022.28   | 30,060,731.52 | —     | —             | 3,758,708.52  |
| 新營汽車客運公司  | 55,094,190.00    | 10,289,499.17  | —     | 59,395,919.34    | 5,568,385.00  | —     | 419,384.93    | —             |
| 臺南汽車客運公司  | 71,372,412.92    | 1,837,561.00   | —     | 74,005,900.85    | 164,200.00    | —     | —             | 960,126.93    |
| 興南汽車客運公司  | 118,767,945.00   | 5,364,192.58   | —     | 123,749,928.00   | —             | —     | 382,209.58    | —             |
| 高雄汽車客運公司  | 113,658,422.71   | 16,055,596.46  | —     | 124,325,320.26   | 4,720,428.00  | —     | 668,270.91    | —             |
| 屏東汽車客運公司  | 80,863,580.00    | 880,892.64     | —     | 80,904,897.02    | 430,598.00    | —     | 408,977.62    | —             |
| 日新汽車客運社   | 30,391,622.46    | 1,460,560.00   | —     | 34,101,235.26    | —             | —     | —             | 2,249,052.80  |
| 臺北汽車貨運公司  | 200,858,168.20   | 65,593,492.60  | —     | 257,501,203.61   | 7,331,730.02  | —     | 1,618,727.17  | —             |
| 北聯汽車貨運公司  | 17,560,256.20    | —              | —     | 16,422,501.00    | —             | —     | 1,137,755.20  | —             |
| 永安汽車貨運公司  | 155,013,936.00   | 2,435,200.00   | —     | 173,905,435.00   | —             | —     | —             | 16,306,299.00 |
| 新聯汽車貨運公司  | 52,449,002.00    | —              | —     | 51,232,442.00    | —             | —     | 1,216,560.00  | —             |



# 臺灣省民營汽車公司財務概況 (續)

民國37年12月31日

位單：台元

|           | 營 業 收 入        |               |       | 營 業 支 出        |               |       | 盈 或 虧         |              |
|-----------|----------------|---------------|-------|----------------|---------------|-------|---------------|--------------|
|           | 營業進款           | 營業外收入         | 過期賬收入 | 營業用款           | 營業外支出         | 過期賬支出 | 淨 盈           | 淨 虧          |
| 新竹汽車貨運公司  | 302,841,616.42 | 6,114,186.21  | —     | 304,187,183.06 | —             | —     | 4,768,619.57  | —            |
| 竹聯汽車貨運公司  | 104,511,248.71 | 4,041,581.00  | —     | 105,706,927.81 | 2,413,565.00  | —     | 432,336.90    | —            |
| 中新汽車貨運公司  | 75,518,323.00  | —             | —     | 76,000,613.00  | —             | —     | —             | 482,290.00   |
| 臺中汽車貨運公司  | 196,020,530.31 | 18,305,356.76 | —     | 213,904,709.28 | —             | —     | 421,177.79    | —            |
| 中聯汽車貨運公司  | 10,482,002.74  | —             | —     | 10,796,372.80  | —             | —     | —             | 314,370.06   |
| 彰化汽車貨運公司  | 80,498,518.00  | —             | —     | 79,834,713.12  | 604,050.00    | —     | 59,754.88     | —            |
| 嘉聯汽車貨運公司  | 11,684,252.95  | —             | —     | 11,156,736.00  | —             | —     | 527,516.95    | —            |
| 臺南汽車貨運公司  | 84,724,911.35  | —             | —     | 83,097,003.79  | —             | —     | 1,627,907.56  | —            |
| 南聯汽車貨運公司  | 239,990,288.11 | —             | —     | 234,438,478.56 | 5,451,296.00  | —     | 100,513.55    | —            |
| 臺興汽車貨運公司  | 10,076,708.85  | —             | —     | 10,665,889.85  | —             | —     | —             | 589,181.00   |
| 高雄汽車貨運公司  | 98,248,540.49  | 26,134,489.03 | —     | 92,993,159.33  | 19,165,562.17 | —     | 12,224,308.02 | —            |
| 高聯汽車貨運公司  | 131,606,408.87 | 18,254,078.45 | —     | 147,106,757.32 | 2,753,730.00  | —     | —             | —            |
| 協通汽車貨運公司  | 7,831,960.63   | —             | —     | 7,721,160.70   | —             | —     | 110,799.93    | —            |
| 屏東汽車貨運公司  | 15,588,689.59  | —             | —     | 15,980,014.88  | —             | —     | —             | 391,325.29   |
| 臺東汽車貨運公司  | 10,557,644.63  | 6,463,185.95  | —     | 18,762,165.73  | 125,427.00    | —     | —             | 1,866,762.15 |
| 花蓮港汽車貨運公司 | 249,989,890.59 | —             | —     | 241,872,072.13 | —             | —     | 8,117,818.46  | —            |
| 基隆汽車貨運公司  | 263,094,100.00 | —             | —     | 263,865,278.00 | —             | —     | 228,822.00    | —            |

(199) 臺灣省歷年公路基本運價調整沿革

民國37年12月31日

單位：台元

|  | 公 營  |  |  |                                  |                                  | 民 營  |  |  |  |  |  |  |   |
|--|--|--|--|----------------------------------|----------------------------------|--|--|--|--|--|--|--|---|
|  | 客 運  |  |  | 貨 運                              |                                  | 客 運  |  |  | 貨 運  |  |  |  |   |
|  | 平地線  | 平山地線   | 山地線  | 整 車                              | 不整車                              | 平地線  | 平山地線   | 山地線  | 一 級  | 二 級  | 三 級  | 四 級  | 五 級   |
| 民國三十年五月<br>十月                          | —<br>0.020                                   | —<br>0.025   | —<br>0.045                                   | —<br>0.257                       | —<br>0.320                       | 0.030<br>0.030                               | 0.035<br>0.035                                     | 0.045<br>0.045                                   | —<br>—   | —<br>—   | —<br>—   | —<br>—   | —<br>—  |
| 三十一年<br>三十二年                           | 0.020<br>0.020                               | 0.025<br>0.025   | 0.045<br>0.045                               | 0.257<br>0.257                   | 0.320<br>0.320                   | 0.030<br>0.030                               | 0.035<br>0.035                                     | 0.045<br>0.045                                   | —<br>—   | —<br>—   | —<br>—   | —<br>—   | —<br>—  |
| 三十三年四月<br>六月                           | 0.030<br>0.030                               | 0.035<br>0.035   | 0.050<br>0.050                               | 0.270<br>0.270                   | 0.328<br>0.328                   | 0.030<br>0.035                               | 0.035<br>0.040                                     | 0.045<br>0.05—0.06                               | 0.200<br>0.200                                   | 0.250<br>0.250                                   | 0.300<br>0.300                                   | 0.400<br>0.400                                       | 0.800<br>0.800  |
| 三十四年四月<br>七月<br>十月<br>十一月              | 0.055<br>0.055<br>0.055<br>0.100             | —<br>—<br>—<br>—   | 0.075<br>0.075<br>0.075<br>0.150             | 0.270<br>0.270<br>0.270<br>0.630 | 0.328<br>0.328<br>0.328<br>0.850 | 0.035<br>0.070<br>0.140<br>0.140             | 0.040<br>0.080<br>0.160<br>0.160                   | 0.05—0.06<br>0.10—0.12<br>0.20—0.24<br>0.20—0.24 | 0.200<br>0.360<br>0.720<br>0.720                 | 0.250<br>0.450<br>0.900<br>0.900                 | 0.300<br>0.540<br>1.080<br>1.080                 | 0.400<br>0.720<br>1.440<br>1.440                     | 0.800<br>1.440<br>2.880<br>2.880                      |
| 三十五年四月<br>七月<br>九月<br>十二月              | 0.300<br>1.05<br>1.00<br>1.00                | —<br>—<br>—<br>1.20  | 0.450<br>1.80<br>1.80<br>1.80                | 1.789<br>6.560<br>—<br>—         | 2.240<br>—<br>—<br>—             | 0.350<br>1.05<br>1.05<br>1.05                | 0.400<br>1.200<br>1.200<br>1.200                   | 0.50—0.60<br>1.80<br>1.80<br>1.80                | 2.16<br>6.48<br>6.48<br>6.48                     | 2.700<br>8.10<br>8.10<br>8.10                    | 3.240<br>9.72<br>9.72<br>9.72                    | 4.320<br>12.96<br>12.96<br>12.96                     | 8.640<br>25.92<br>25.92<br>25.92                      |
| 三十六年一月<br>二月<br>四月<br>七月<br>十一月<br>十二月 | 1.00<br>1.00<br>1.50<br>2.70<br>2.70<br>5.40 | 1.20<br>1.50<br>1.20<br>1.50<br>1.80<br>3.20<br>3.20<br>6.40 | 1.80<br>1.80<br>2.70<br>4.70<br>4.70<br>9.40 | —<br>—<br>—<br>—<br>—<br>—       | —<br>—<br>—<br>—<br>—<br>—       | 1.05<br>1.05<br>1.68<br>3.24<br>6.48<br>6.48 | 1.200<br>1.200<br>1.920<br>3.730<br>7.460<br>7.460 | 1.80<br>1.80<br>2.88<br>4.43<br>8.86<br>8.86     | 6.48<br>6.48<br>15.03<br>27.00<br>54.00<br>54.00 | 8.10<br>8.10<br>18.79<br>33.00<br>66.00<br>66.00 | 9.72<br>9.72<br>22.55<br>38.00<br>76.00<br>76.00 | 12.96<br>12.96<br>30.08<br>54.00<br>108.00<br>108.00 | 25.92<br>25.92<br>60.13<br>108.00<br>216.00<br>216.00 |
| 三十七年二月<br>八月<br>十一月<br>十二月             | 13.70<br>27.40<br>68.00<br>150.00            | 16.00<br>32.00<br>80.00<br>190.00                            | 23.30<br>46.60<br>110.00<br>260.00           | —<br>—<br>—<br>—                 | —<br>—<br>—<br>—                 | 16.20<br>32.40<br>80.00<br>180.00            | 18.650<br>37.300<br>90.000<br>210.000              | 22.15<br>44.30<br>110.00<br>270.00               | 135.00<br>270.00<br>675.00<br>1,500.00           | 165.00<br>330.00<br>825.00<br>1,000.00           | 190.00<br>380.00<br>950.00<br>2,100.00           | 270.00<br>540.00<br>1,350.00<br>3,000.00             | 540.00<br>1,080.00<br>2,700.00<br>6,000.00            |

說明：1. 表列客貨運運價係每延人公里，每延噸公里之基本運價。

2. 公路局自三十五年八月成立以來，未舉辦貨運業務。

## (200) 臺灣省航業有限公司財務收支概況

民國37年12月31日

單位：台元

| 收 入       |                  | 支 出       |                  | 盈 或 虧 |                  |
|-----------|------------------|-----------|------------------|-------|------------------|
| 項 別       | 金 額              | 項 別       | 金 額              | 淨 盈   | 淨 虧              |
| 總 計       | 6,908,661,022.17 | 總 計       | 8,655,069,356.20 | —     | 1,746,408,334.03 |
| 營 業 收 入   | 6,464,506,973.38 | 營 業 支 出   | 6,851,735,641.07 | —     | 387,228,667.69   |
| 營 業 外 收 入 | 444,154,048.79   | 營 業 外 支 出 | 1,803,333,715.13 | —     | 1,359,179,666.34 |

## (201) 臺灣省通運公司財務收支概況

民國37年12月31日

單位：台元

| 收 入       |                  | 支 出       |                  | 盈 或 虧          |                |
|-----------|------------------|-----------|------------------|----------------|----------------|
| 項 別       | 金 額              | 項 別       | 金 額              | 淨 盈            | 淨 虧            |
| 總 計       | 4,624,046,014.15 | 總 計       | 4,469,600,557.61 | 154,445,456.54 | —              |
| 營 業 收 入   | 4,573,887,724.09 | 營 業 支 出   | 4,247,924,507.50 | 325,963,216.59 | —              |
| 營 業 外 收 入 | 50,158,290.06    | 營 業 外 支 出 | 221,676,050.11   | —              | 171,517,760.05 |

## (202) 臺灣省主要港灣各項收入概況

民國37年12月31日

單位：台元

|       | 共 計           | 基隆港           |               |             |             | 高雄港           |               |             |            |
|-------|---------------|---------------|---------------|-------------|-------------|---------------|---------------|-------------|------------|
|       |               | 小 計           | 港 工 捐         | 港 務 收 入     | 其 他         | 小 計           | 港 工 捐         | 港 務 收 入     | 其 他        |
| 總 計   | 7,549,765,518 | 5,492,773,638 | 4,817,611,148 | 292,269,087 | 382,893,403 | 2,056,991,880 | 1,838,479,824 | 171,980,809 | 46,531,247 |
| 一 月   | 137,622,945   | 102,488,951   | 94,685,453    | 6,896,281   | 907,217     | 35,133,994    | 27,432,073    | 6,905,721   | 796,200    |
| 二 月   | 164,081,606   | 114,986,696   | 103,639,262   | 10,450,708  | 896,726     | 49,094,910    | 43,008,576    | 5,756,334   | 330,000    |
| 三 月   | 222,779,970   | 137,759,008   | 127,104,324   | 9,673,343   | 981,341     | 85,020,962    | 73,535,386    | 9,151,576   | 2,334,000  |
| 四 月   | 294,441,269   | 158,750,454   | 137,202,350   | 13,883,916  | 7,664,188   | 135,690,815   | 125,656,453   | 9,146,362   | 888,000    |
| 五 月   | 287,600,075   | 135,588,258   | 124,577,492   | 8,863,449   | 2,147,317   | 252,011,817   | 142,310,554   | 9,316,641   | 384,622    |
| 六 月   | 273,810,302   | 169,108,841   | 153,302,699   | 14,491,192  | 1,314,950   | 104,701,461   | 95,195,809    | 9,505,652   | —          |
| 七 月   | 424,255,615   | 298,844,502   | 215,481,105   | 15,449,652  | 67,913,745  | 125,411,113   | 110,475,060   | 14,272,053  | 664,000    |
| 八 月   | 342,178,124   | 265,400,542   | 252,202,967   | 13,183,860  | 13,715      | 76,777,582    | 59,357,588    | 16,965,994  | 454,000    |
| 九 月   | 509,028,070   | 346,373,810   | 326,032,747   | 12,779,246  | 7,561,817   | 162,654,260   | 133,095,744   | 10,422,291  | 19,136,225 |
| 十 月   | 655,431,640   | 351,784,943   | 303,934,778   | 47,850,165  | —           | 303,646,697   | 286,954,690   | 9,894,807   | 6,797,200  |
| 十 一 月 | 1,355,012,057 | 1,030,034,881 | 992,666,518   | 14,811,426  | 22,556,937  | 324,977,176   | 286,610,505   | 23,816,671  | 14,550,000 |
| 十 二 月 | 2,883,523,845 | 2,381,652,752 | 1,986,781,453 | 123,935,849 | 270,935,450 | 501,871,093   | 454,847,386   | 46,826,707  | 197,000    |