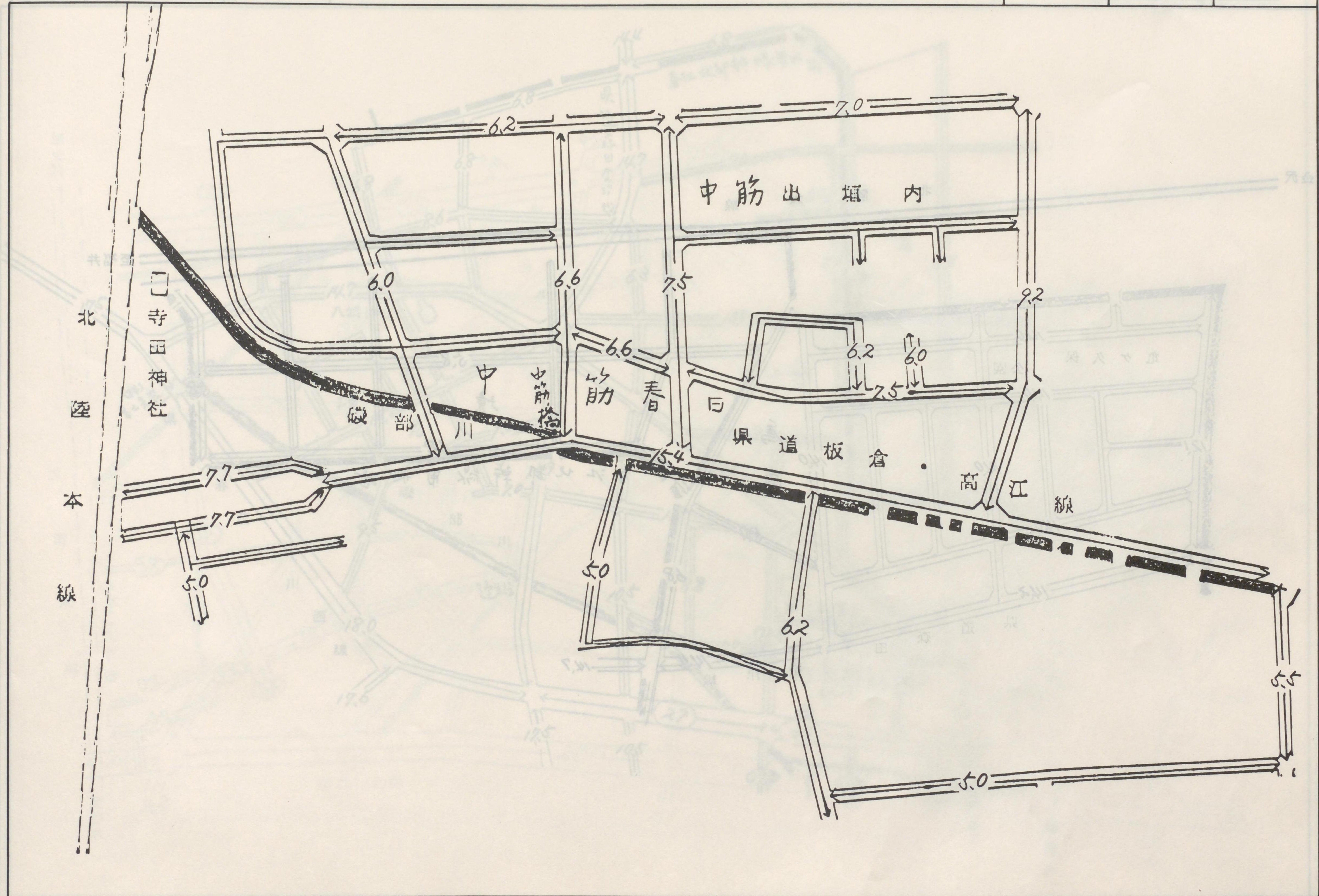


地区区分	記号
繁華街及び高度商業地区	△
普通商業地区及び併用住宅地区	○
中小工場地区	◇
大工場地区	◇
普通住宅地区及び家内工業地区	無



5		
10	当	

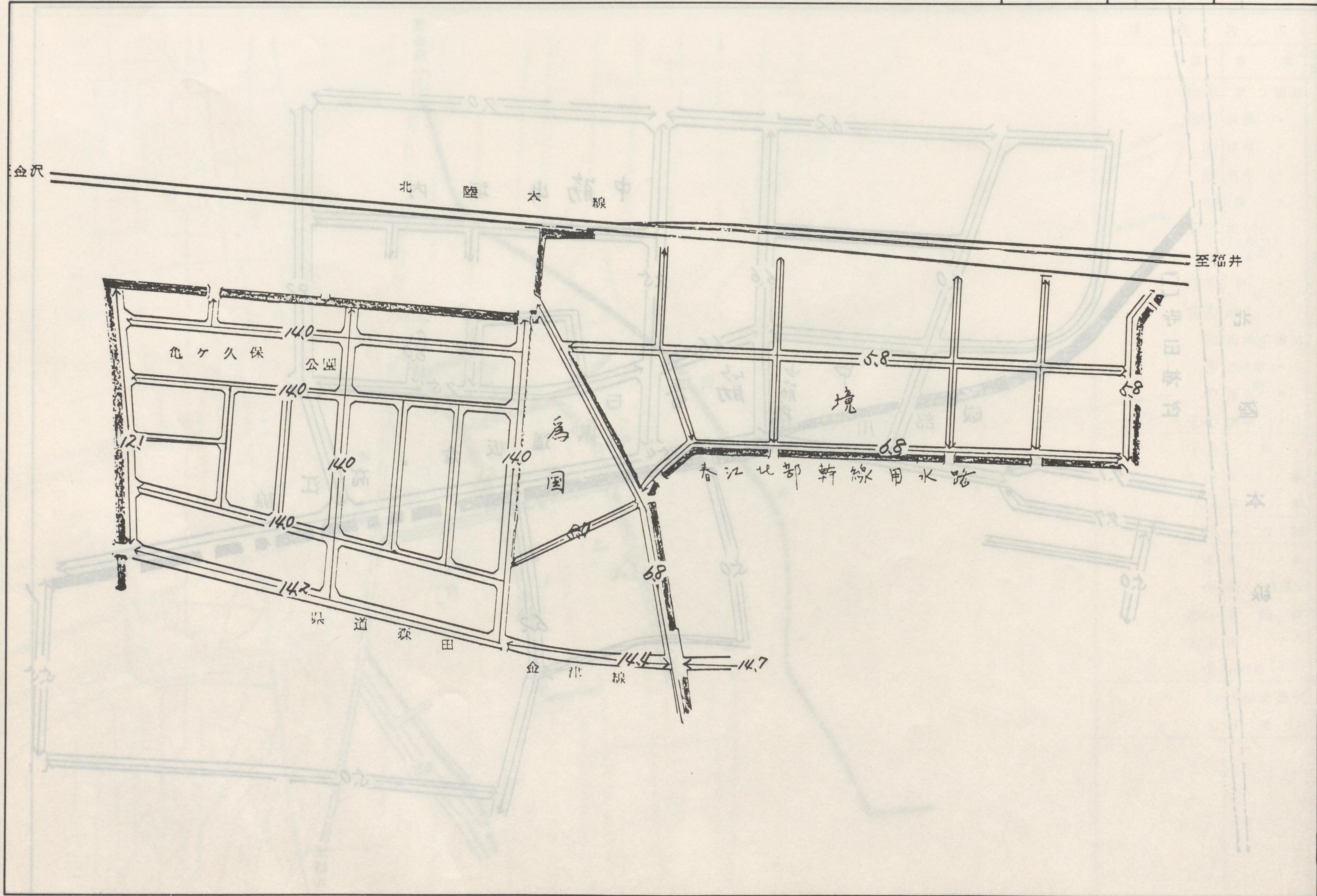
三国署 春江町 2



地区区分	記号
繁華街及び高度商業地区	△
普通商業地区及び併用住宅地区	○
中小工場地区	◇
大工場地区	◇
普通住宅地区及び家内工業地区	無

	世	4

三国署 春江町 3

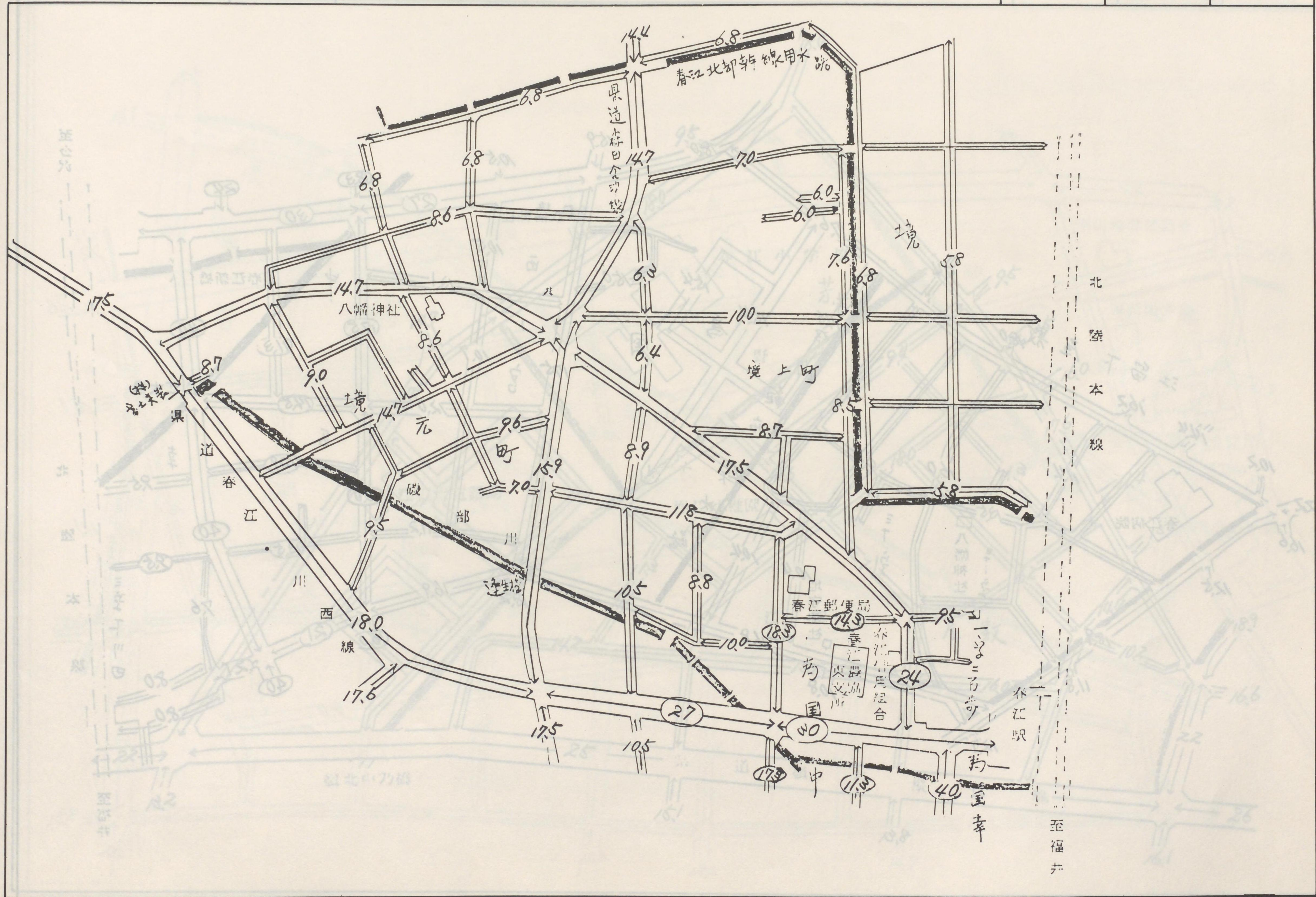


地区区分	記号
繁華街及び高度商業地区	△
普通商業地区及び併用住宅地区	○
中小工場地区	◇
大工場地区	◇
普通住宅地区及び家内工業地区	無

		3
6	当	
	図	
	5	

三国署 春江町

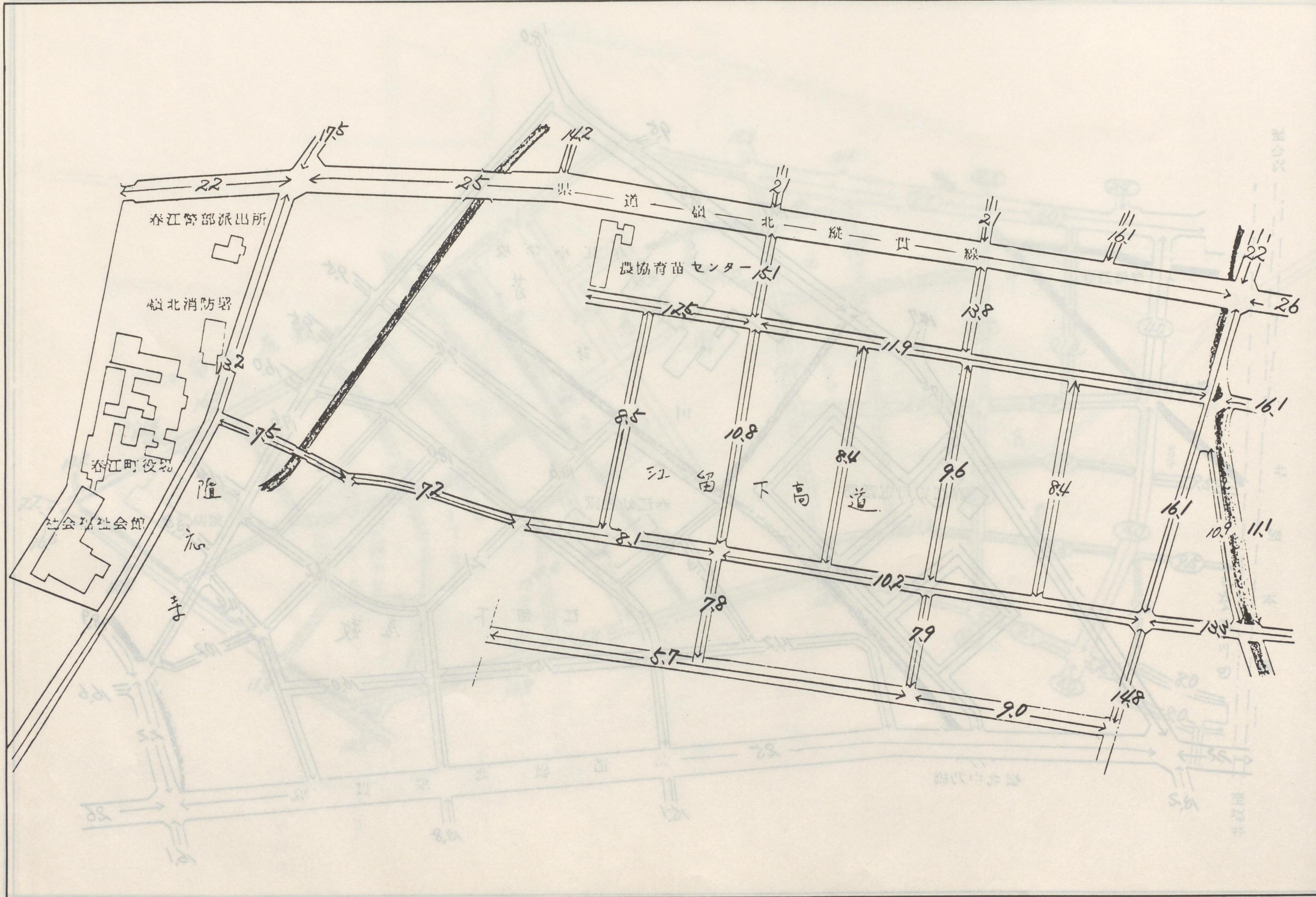
4



地区区分	記号
繁華街及び高度商業地区	△
普通商業地区及び併用住宅地区	○
中小工場地区	◇
大工場地区	◇
普通住宅地区及び家内工業地区	無

	6	8
区	三	11

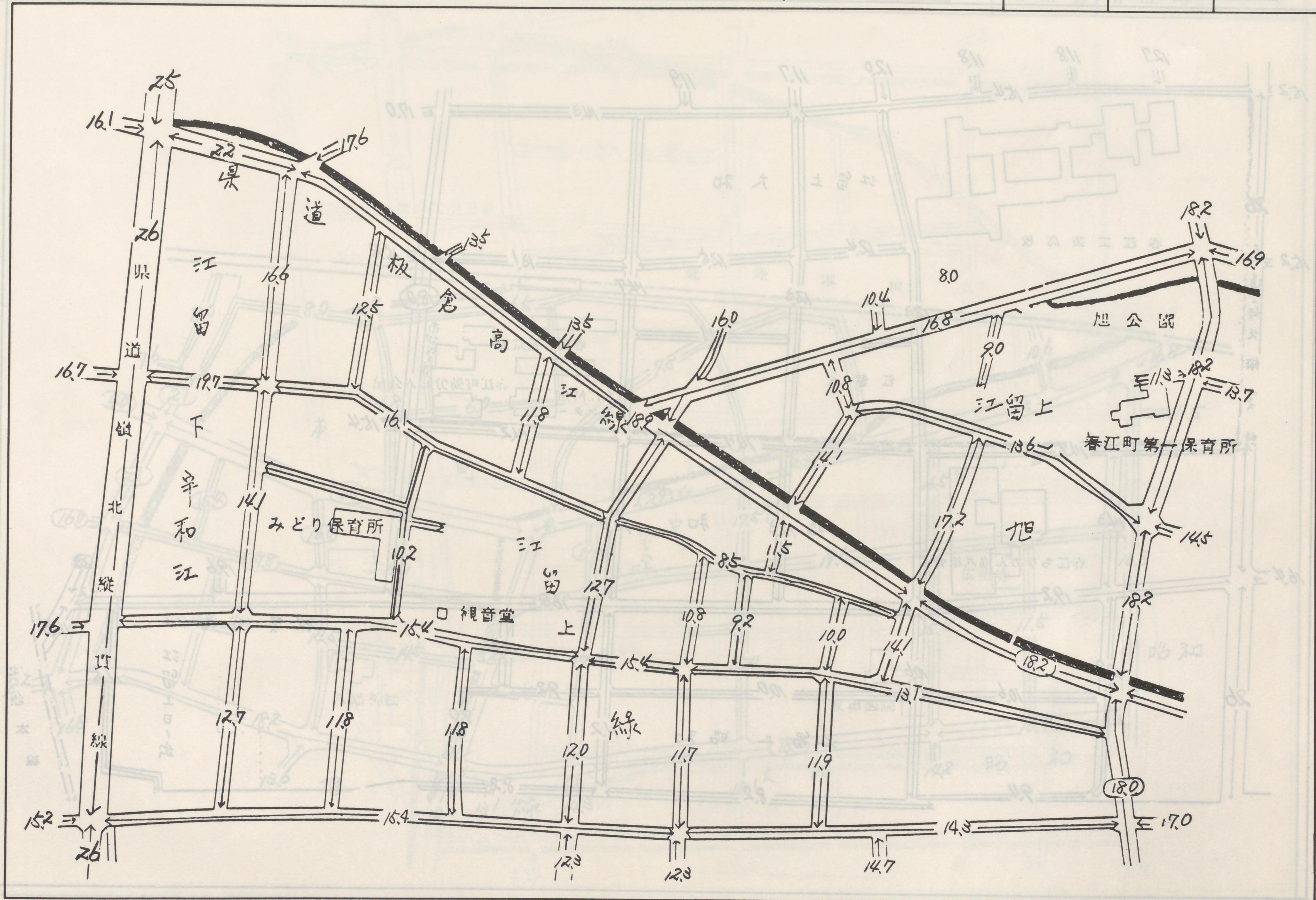
三国署 春江町 7



地区区分	記号
繁華街及び高度商業地区	△
普通商業地区及び併用住宅地区	○
中小工場地区	◇
大工場地区	◇
普通住宅地区及び家内工業地区	無

6	5	
11	10	
12	9	

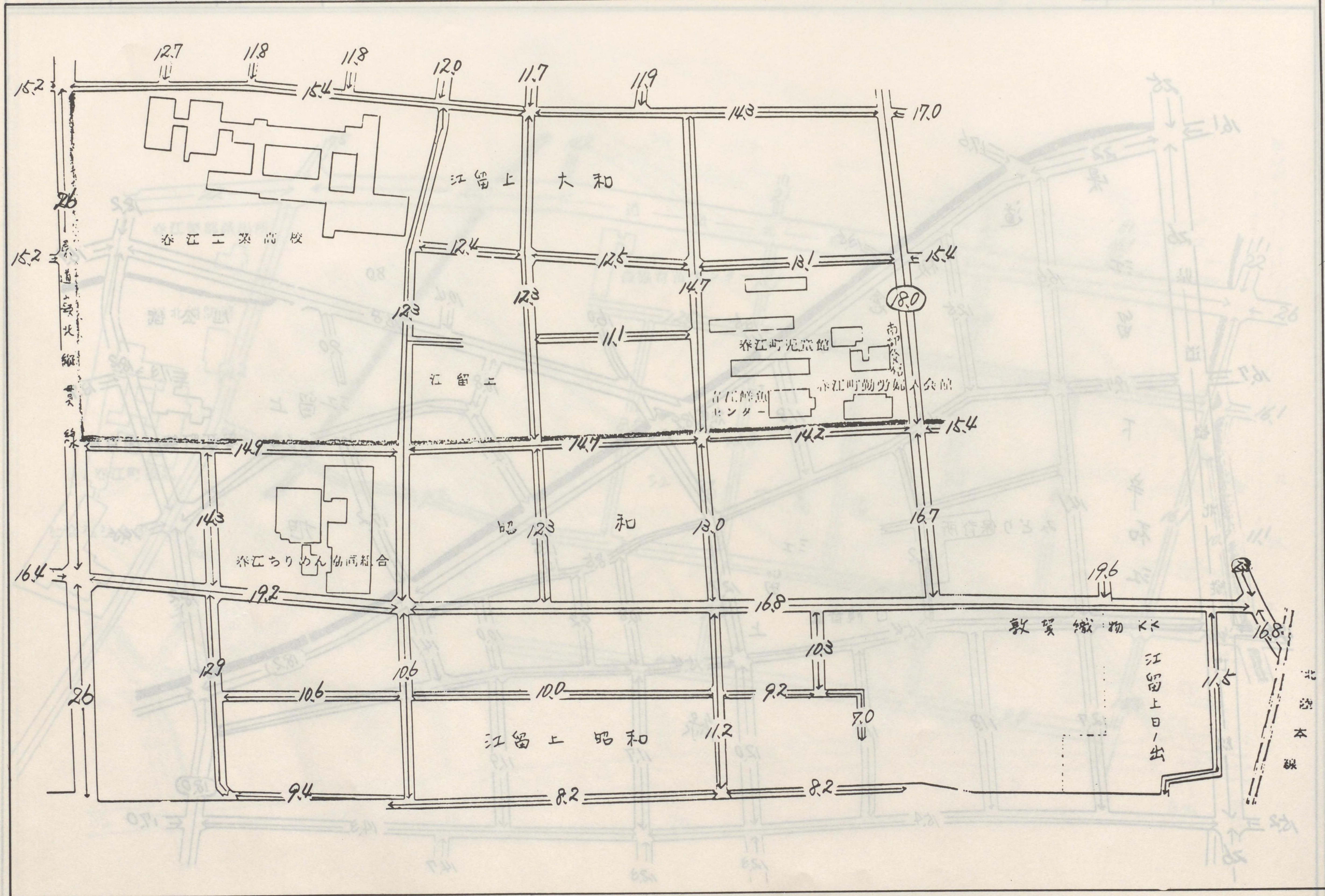
三国署 春江町 8



地区区分	記号
繁華街及び高度商業地区	△
普通商業地区及び併用住宅地区	○
中小工場地区	◇
大工場地区	◇
普通住宅地区及び家内工業地区	無

11	8	
12	10	
	10	

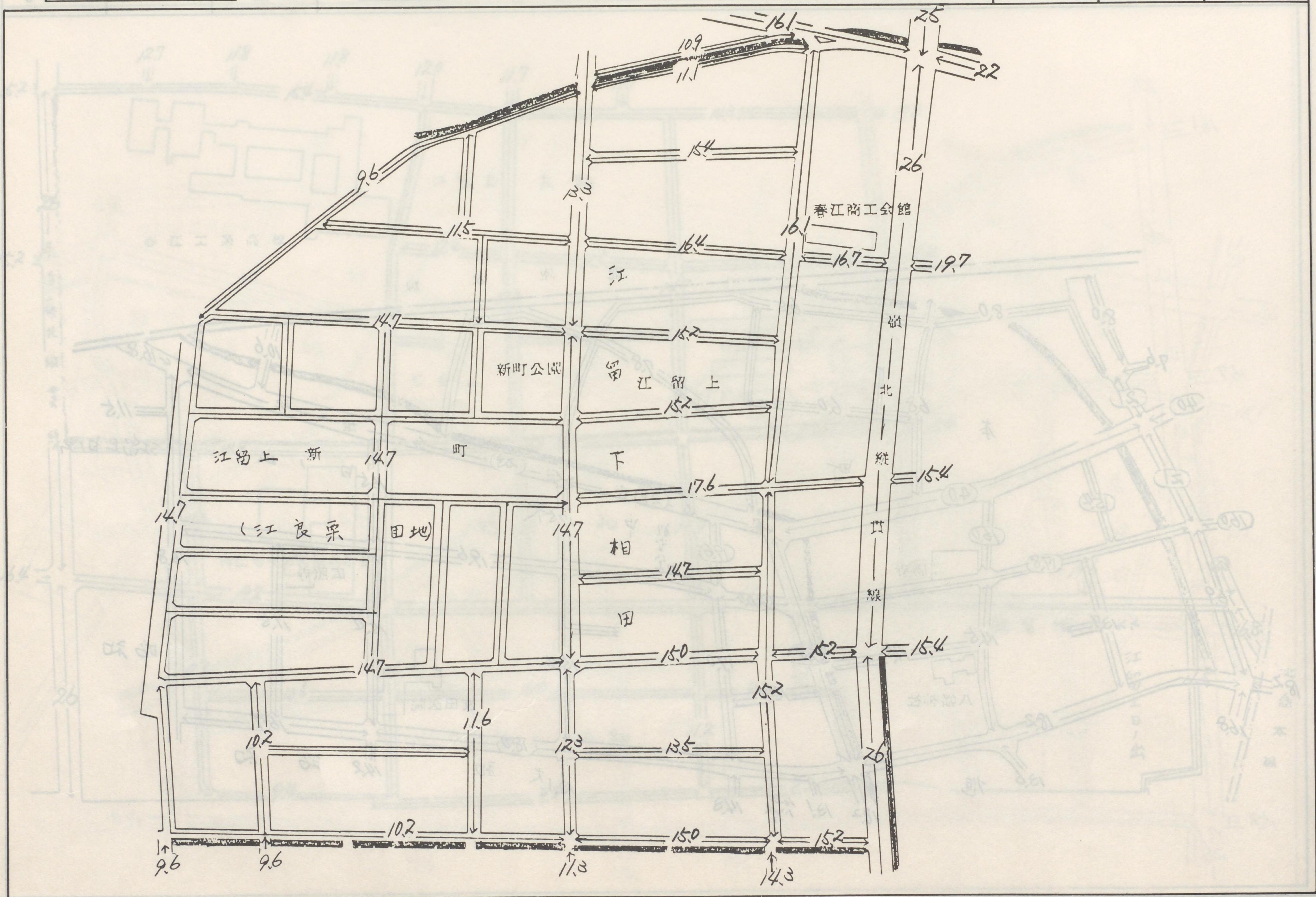
三国署 春江町 9



地区区分	記号
繁華街及び高度商業地区	△
普通商業地区及び併用住宅地区	○
中小工場地区	◇
大工場地区	◇
普通住宅地区及び家内工業地区	無

	7	6
	当	8
	12	9

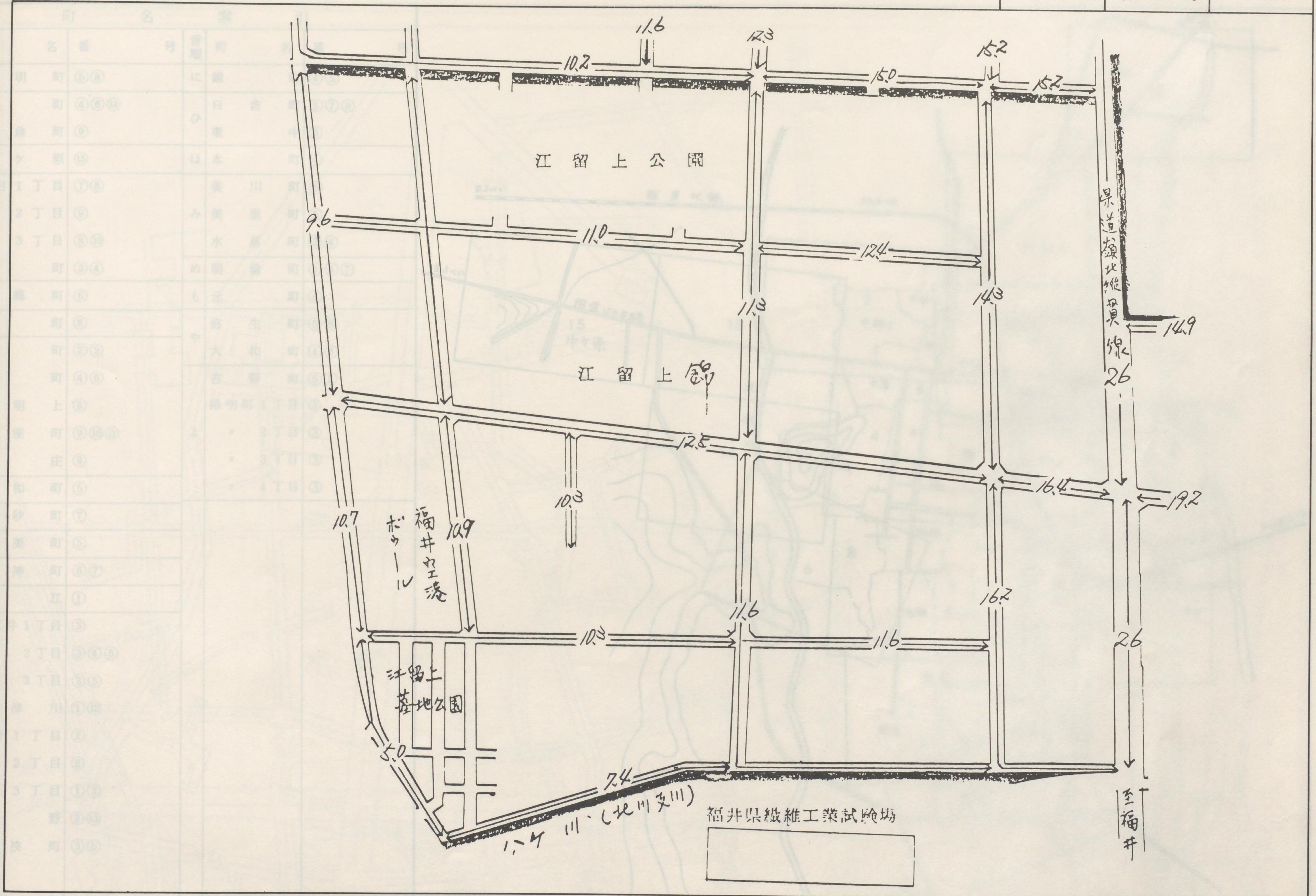
三国署 春江町 11



地区区分	記号
繁華街及び高度商業地区	△
普通商業地区及び併用住宅地区	○
中小工場地区	◇
大工場地区	⊙
普通住宅地区及び家内工業地区	無

11	8
当	9

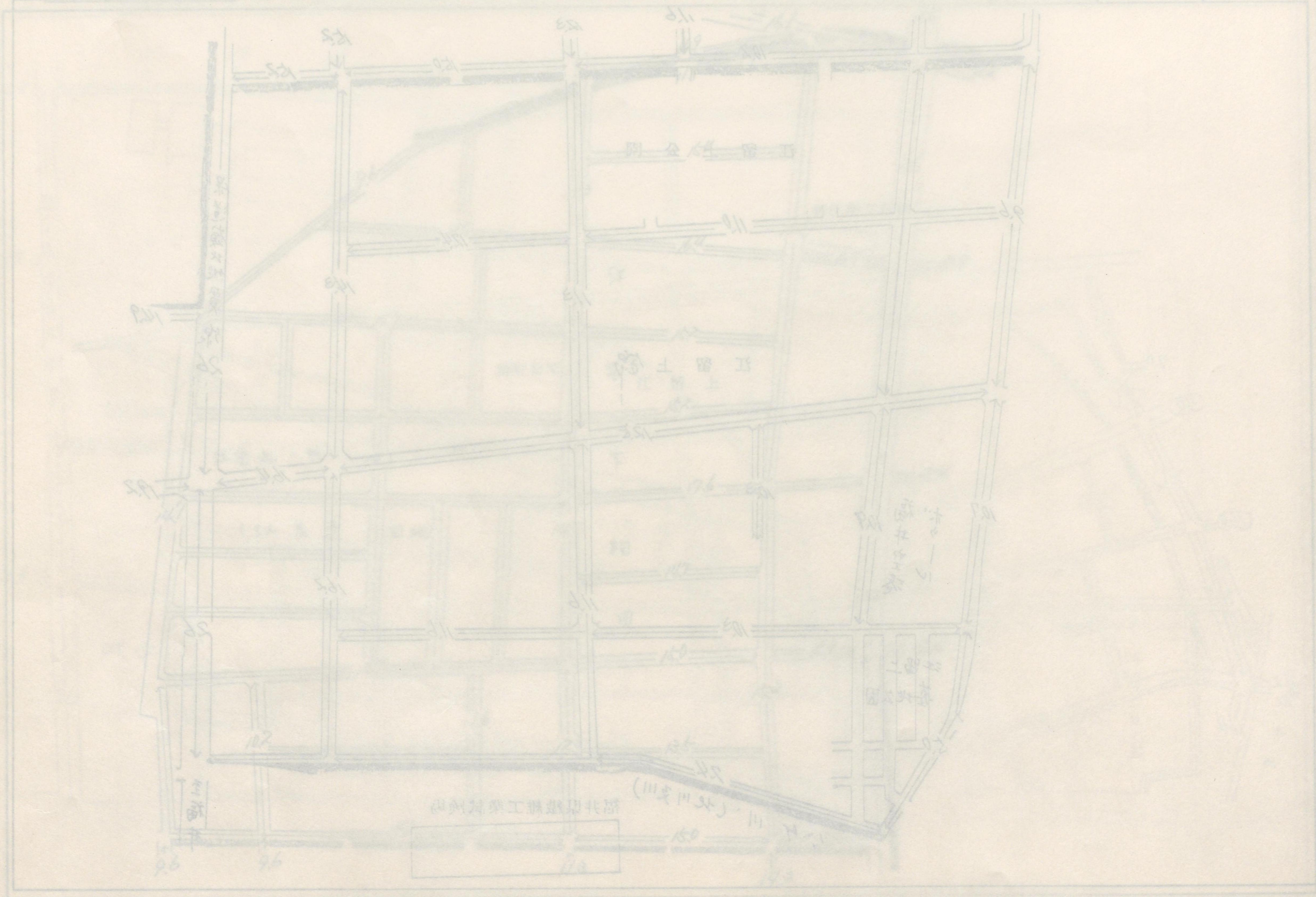
三国署 春江町 12



三國書院江門工學部
 測量部測量課
 測量課測量課

11	
12	

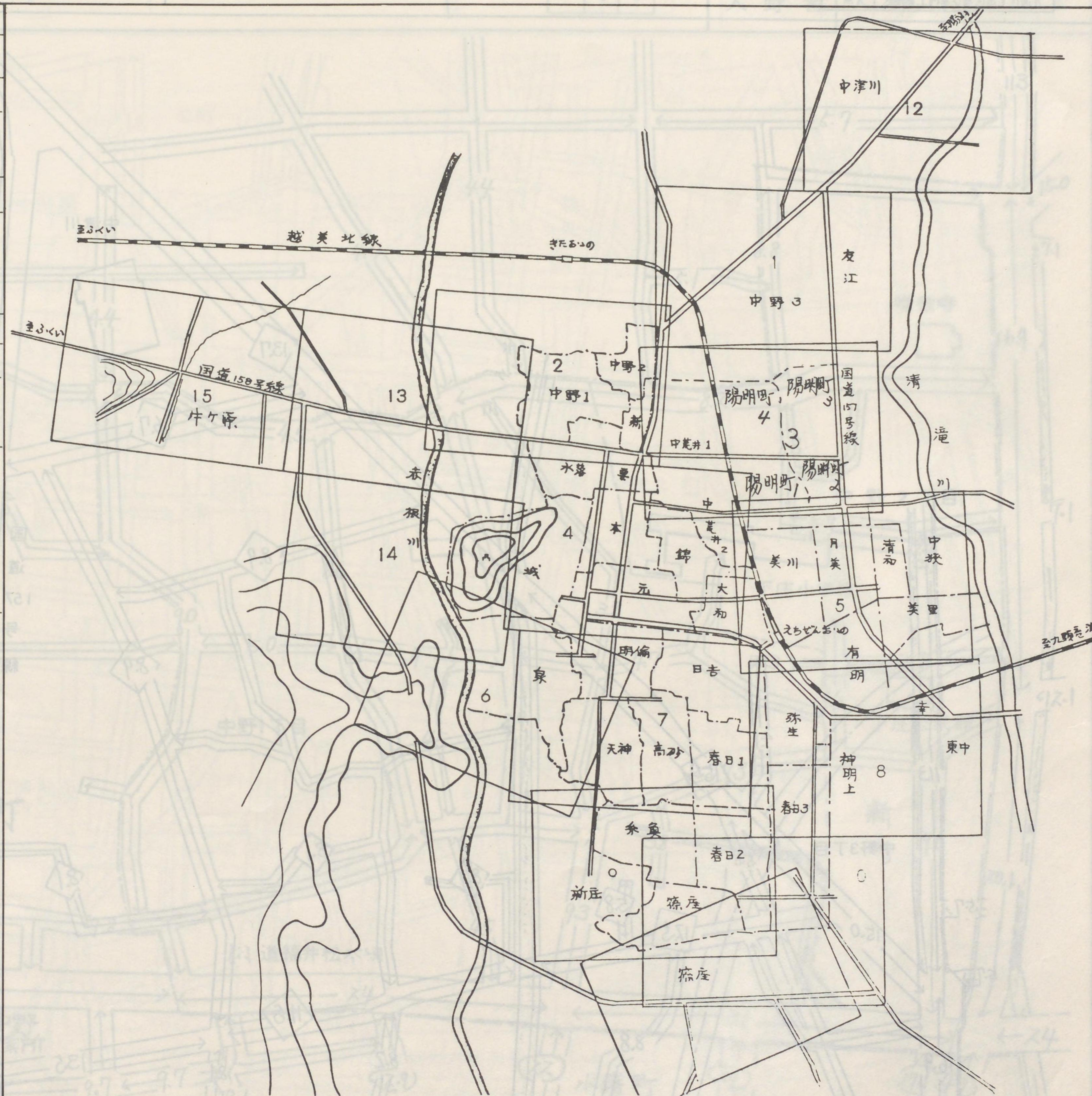
△	測量部測量課測量課
○	測量部測量課測量課
◇	測量部測量課測量課
□	測量部測量課測量課



音順	町
あ	有
い	泉
う	糸
	牛
	春日
か	"
	"
	要
き	清
さ	幸
	新
	城
し	神
	篠
	新
せ	清
た	高
つ	月
て	天
と	友
	中
	荒
	"
	"
な	中
	野
	"
	"
	中
	中

大野市路線価設定地域図

町名索引			
音順	町名	番号	音順
あ	有明町	⑤⑧	に
い	泉町	④⑥⑭	ひ
	糸魚町	⑨	東中
う	牛ヶ原	⑮	ほ
か	春日1丁目	⑦⑧	美川
	" 2丁目	⑨	み美里
	" 3丁目	⑧⑩	水落
要	要町	③④	め明倫
き	清滝	⑥	も
さ	幸町	⑧	弥生
新	新城	②③	や
し	神明上	⑧	大和
	篠座	⑨⑩⑪	吉野
	新庄	⑨	陽明町1丁目
せ	清和	⑤	よ
た	高砂	⑦	" 2丁目
つ	月美	⑤	" 3丁目
て	天神	⑥⑦	" 4丁目
と	友江	①	
な	中荒井1丁目	③	
	" 2丁目	③④⑤	
	" 3丁目	③⑤	
	中津川	①⑫	
	中野1丁目	②	
	" 2丁目	②	
	" 3丁目	①③	
	中野	②⑬	
	中挾	③⑤	

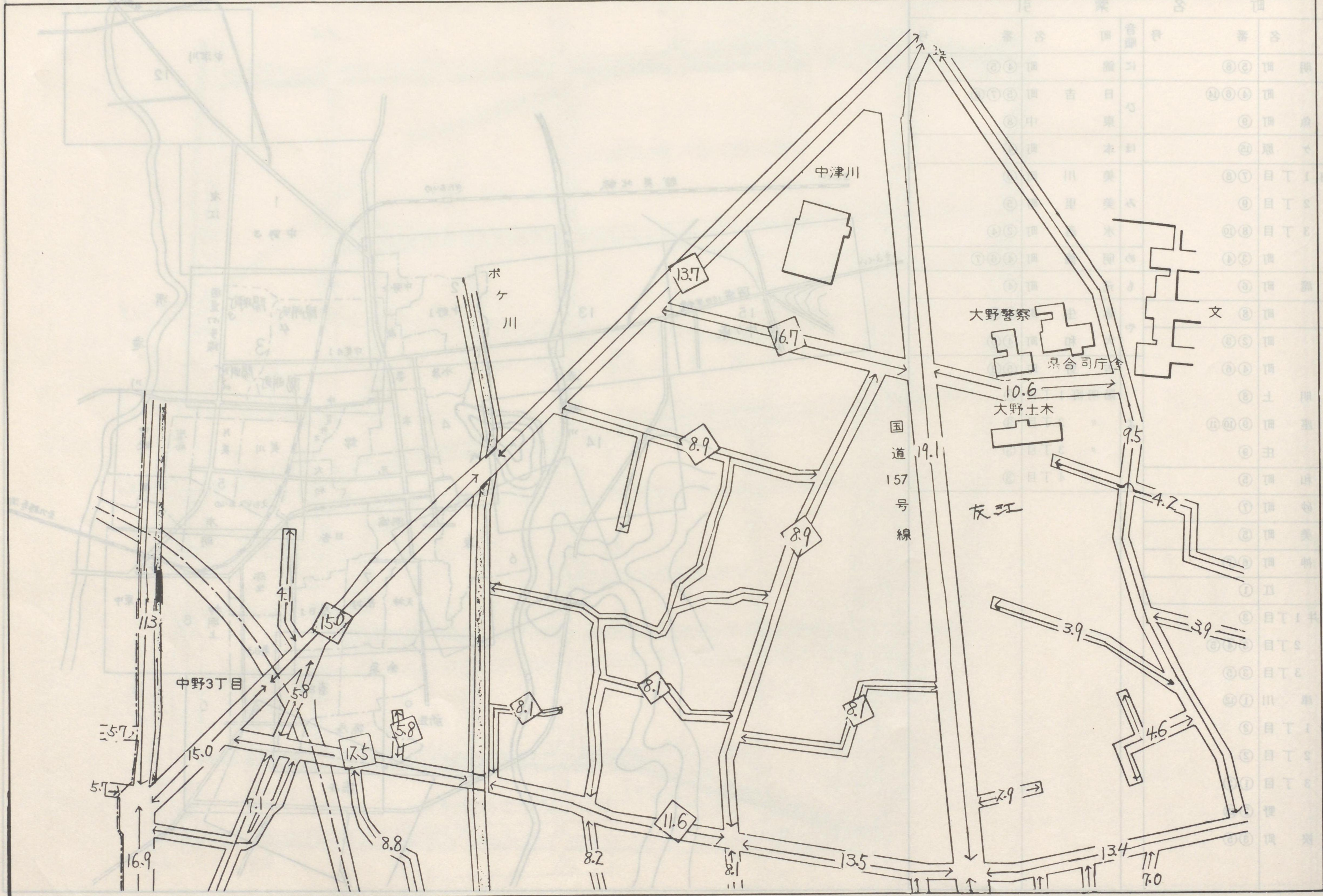


地区区分	記号
繁華街及び高度商業地区	△
普通商業地区及び併用住宅地区	○
中小工場地区	◇
大工場地区	◇
普通住宅地区及び家内工業地区	無



	当	
2	3	

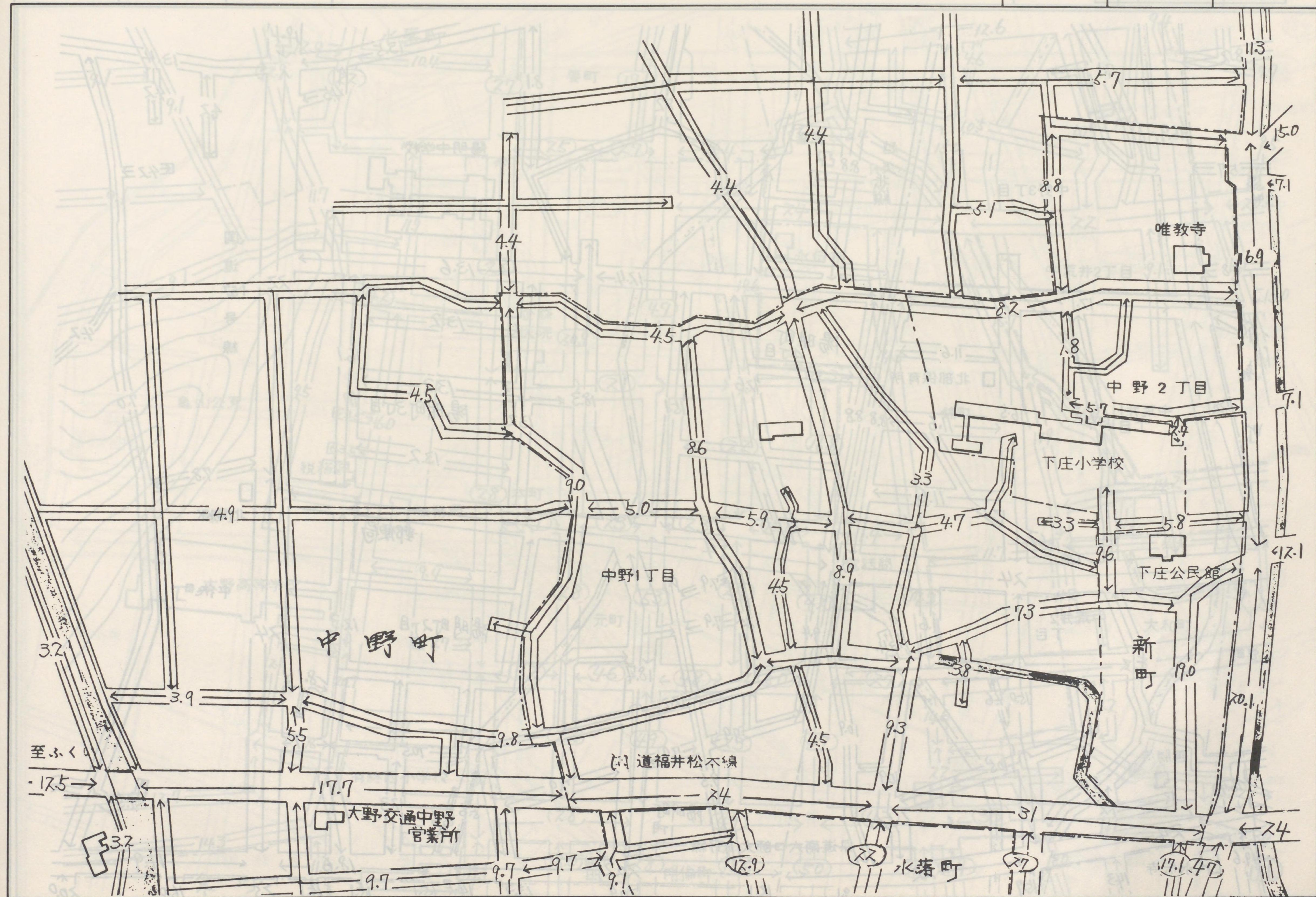
大野署 大野市 1



地区区分	記号
繁華街及び高度商業地区	△
普通商業地区及び併用住宅地区	○
中小工場地区	◇
大工場地区	◇
普通住宅地区及び家内工業地区	無

	当	1
	4	3

大野署 大野市 2

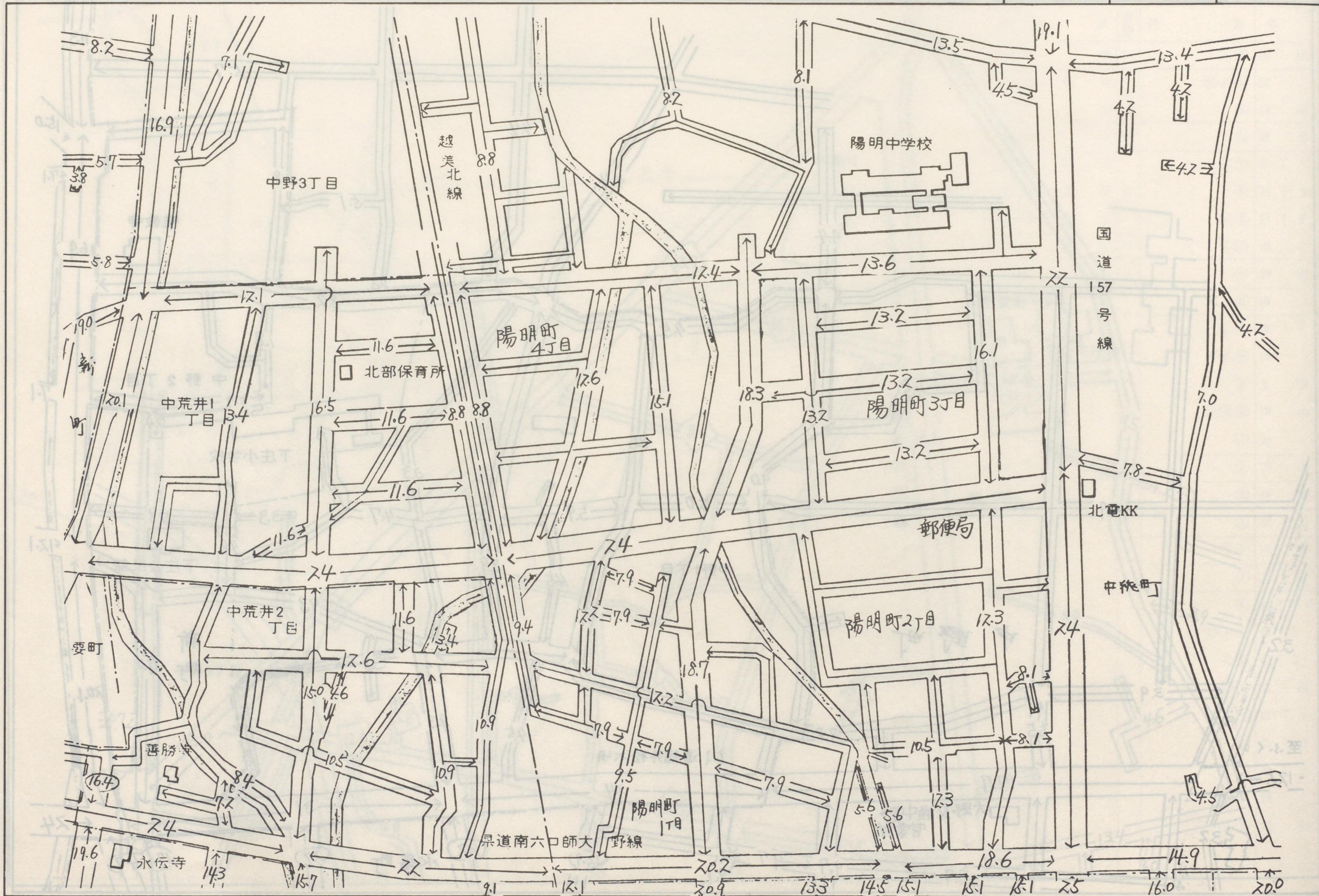


地区区分	記号
繁華街及び高度商業地区	△
普通商業地区及び併用住宅地区	○
中小工場地区	◇
大工場地区	◇
普通住宅地区及び家内工業地区	無



1	
2	当図
4	5

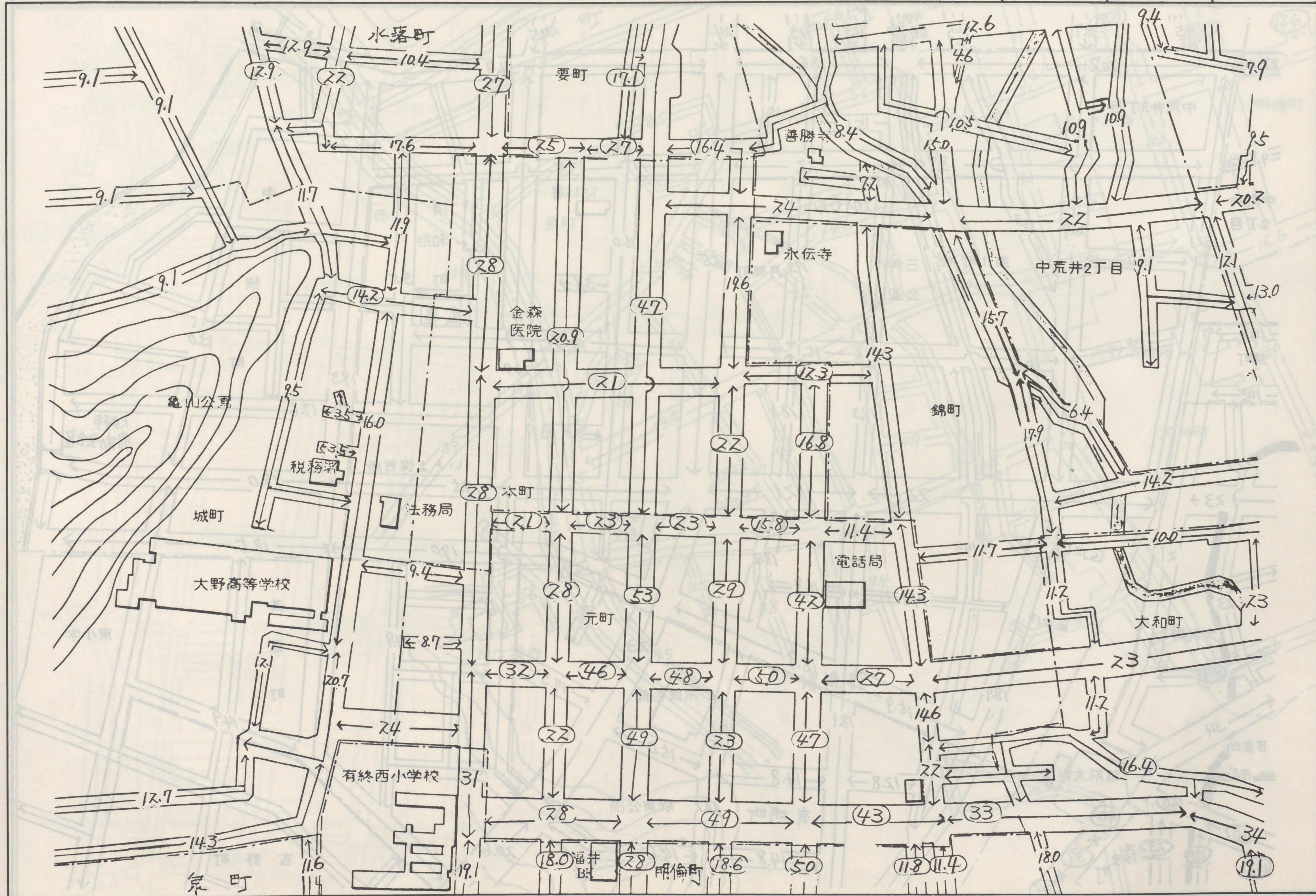
大野署 大野市 3



地区区分	記号
繁華街及び高度商業地区	△
普通商業地区及び併用住宅地区	○
中小工場地区	◇
大工場地区	◇
普通住宅地区及び家内工業地区	無

2	3
当	5
7	

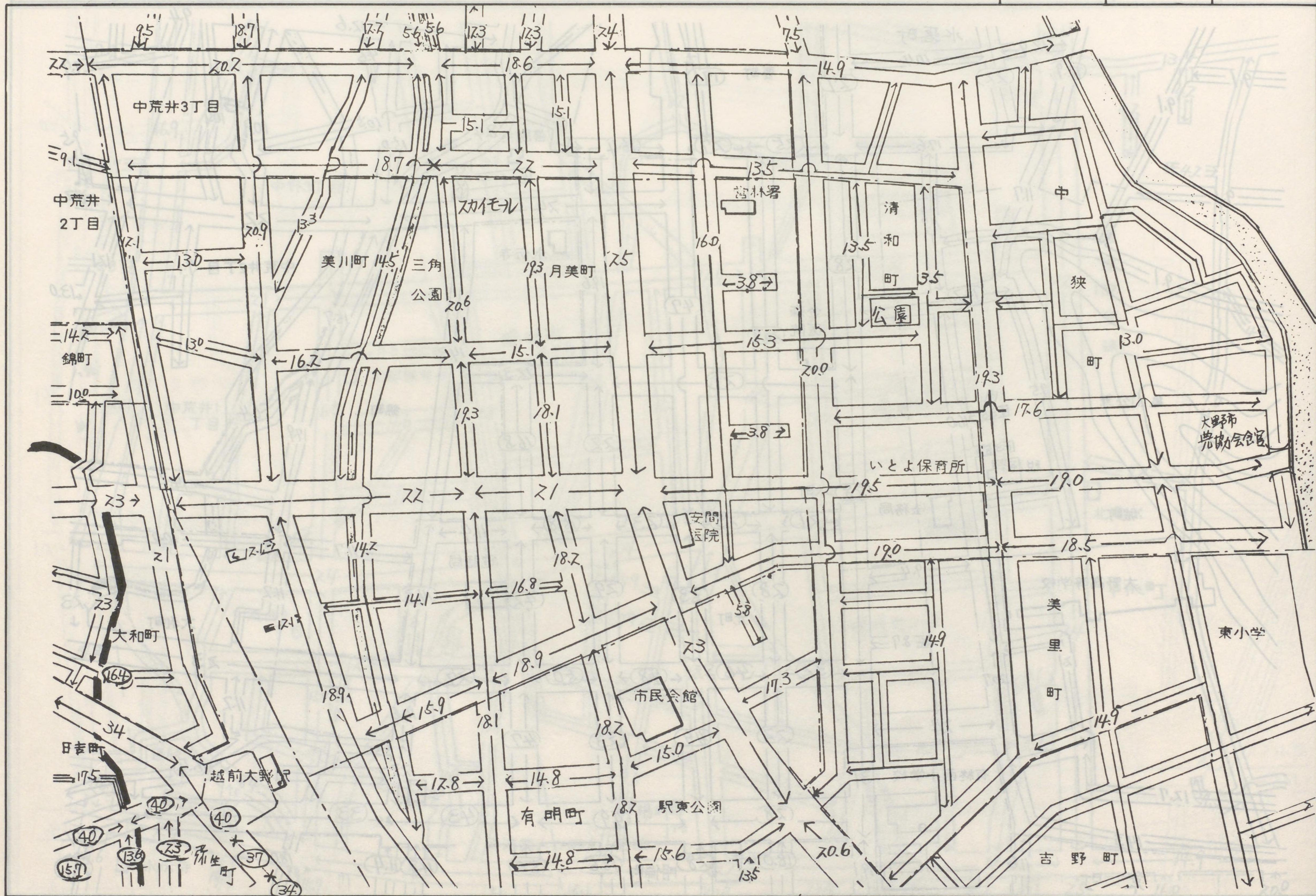
大野署 大野市 4



地区区分	記号
繁華街及び高度商業地区	△
普通商業地区及び併用住宅地区	○
中小工場地区	◇
大工場地区	◇
普通住宅地区及び家内工業地区	無

	3
4	当図
	8

大野署 大野市 5



地区区分	記号
繁華街及び高度商業地区	△
普通商業地区及び併用住宅地区	○
中小工場地区	◇
大工場地区	◇
普通住宅地区及び家内工業地区	無

4	
7	
9	

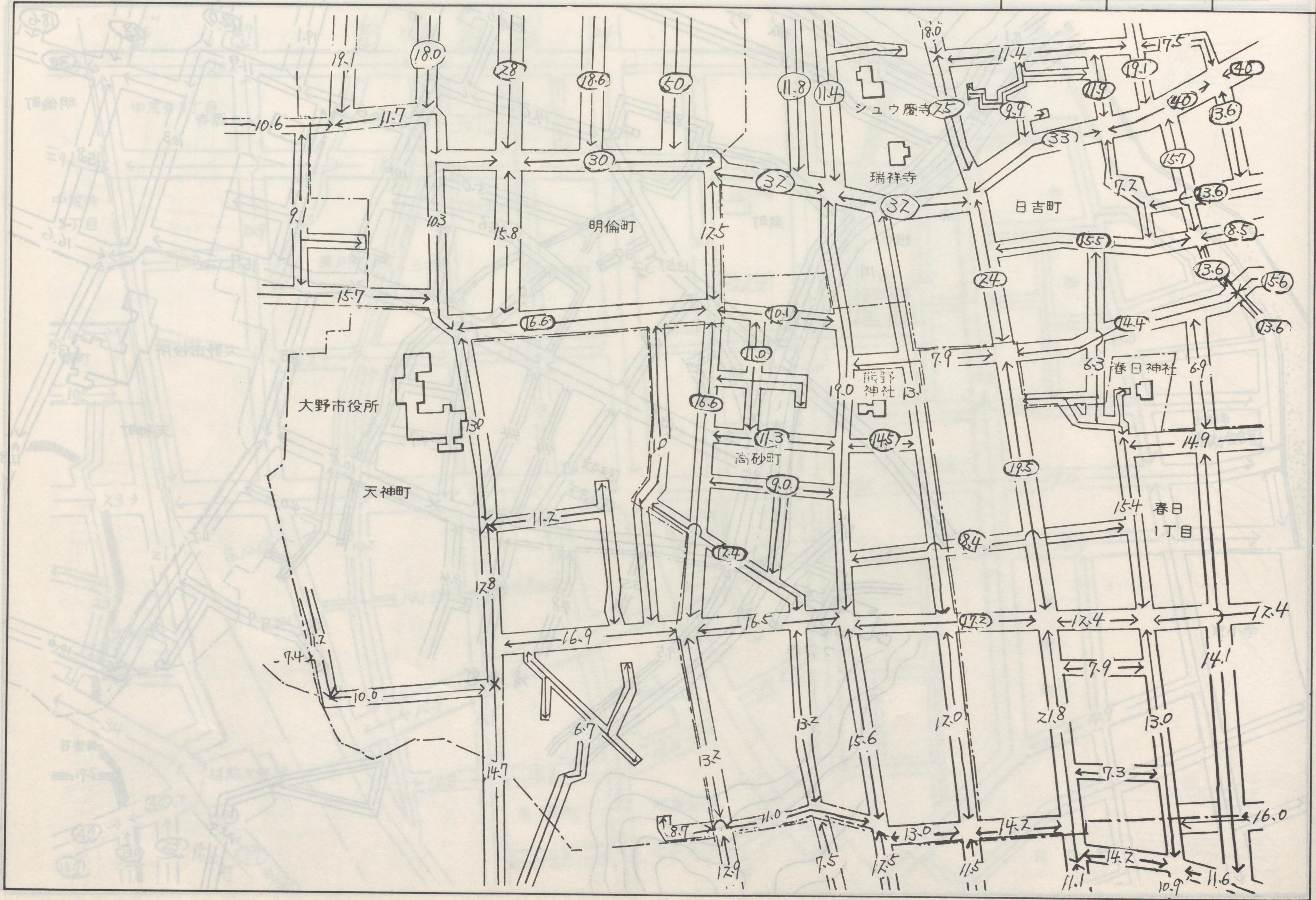
大野署 大野市 6



地区区分	記号
繁華街及び高度商業地区	△
普通商業地区及び併用住宅地区	○
中小工場地区	◇
大工場地区	◇
普通住宅地区及び家内工業地区	無

4	
6	当 8
9	

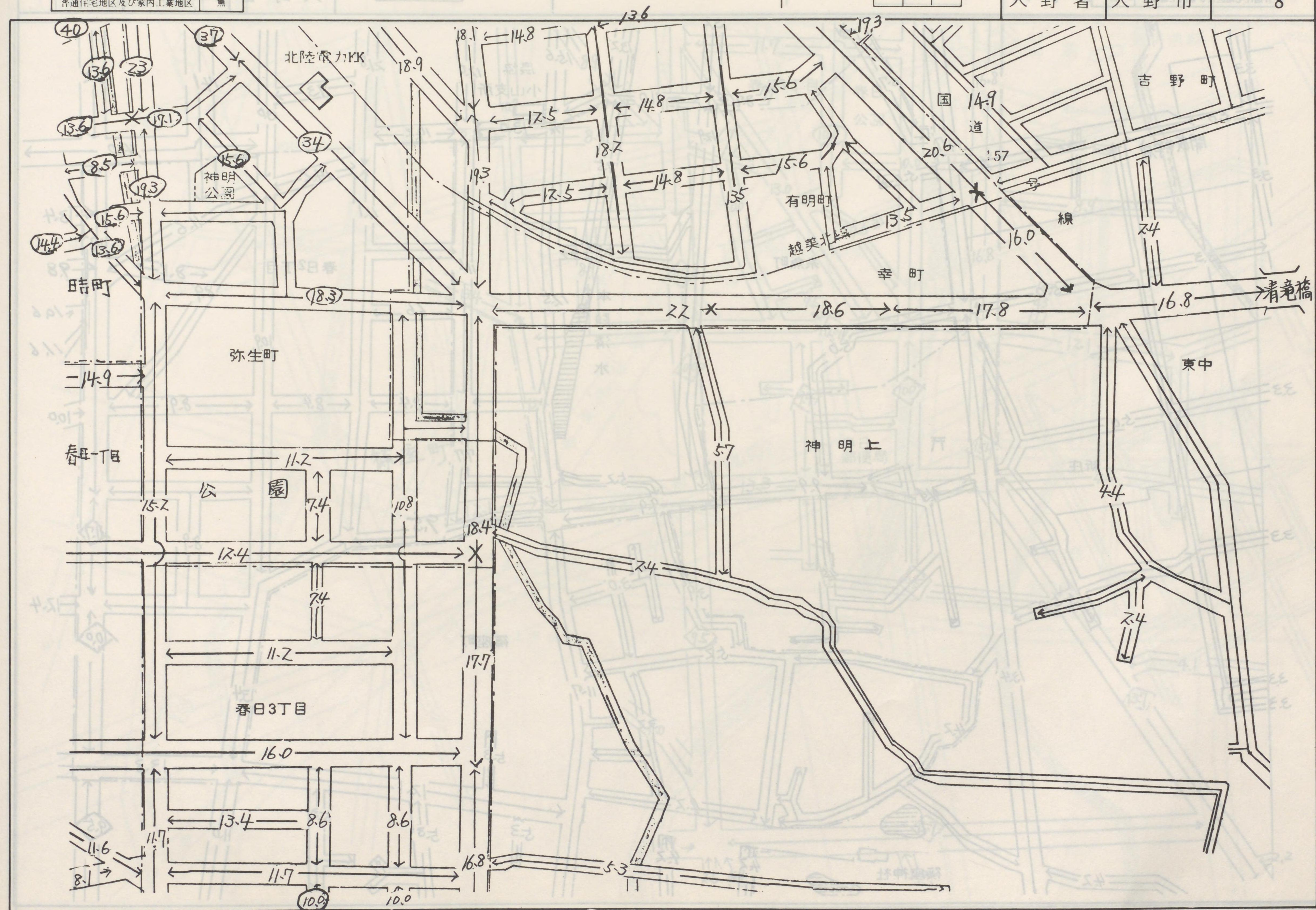
大野署 大野市 7



地区区分	記号
繁華街及び高度商業地区	△
普通商業地区及び併用住宅地区	○
中小工場地区	◇
大工場地区	◇
普通住宅地区及び家内工業地区	無

	5
7	当
	10

大野署 大野市 8



地区区分	記号
繁華街及び高度商業地区	△
普通商業地区及び併用住宅地区	○
中小工場地区	◇
大工場地区	◇
普通住宅地区及び家内工業地区	無

7	
当	10
11	

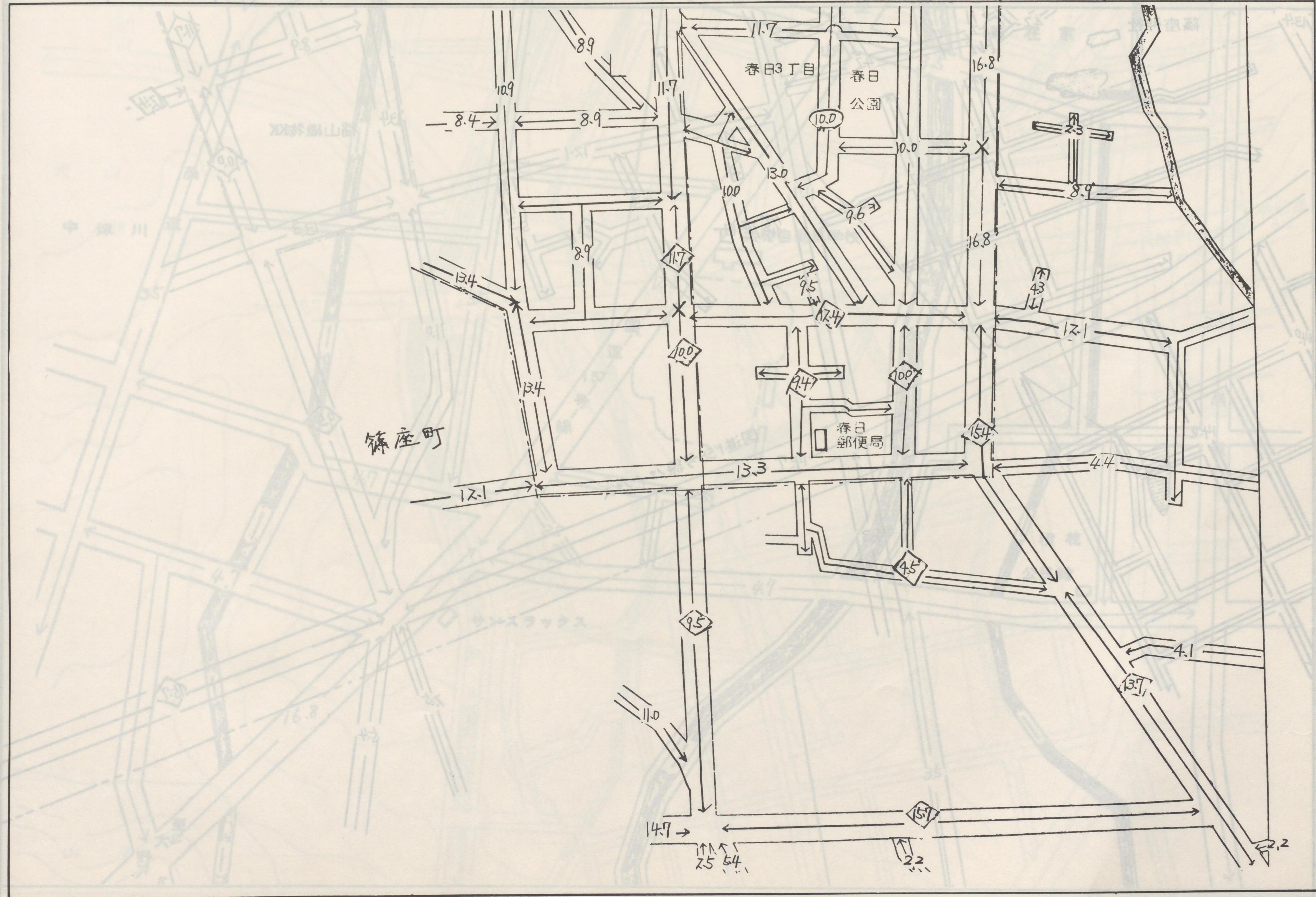
大野署 大野市 9



地区区分	記号
繁華街及び高度商業地区	△
普通商業地区及び併用住宅地区	○
中小工場地区	◇
大工場地区	◇
普通住宅地区及び家内工業地区	無

	8	
9	当	
	11	

大野署 大野市 工 10

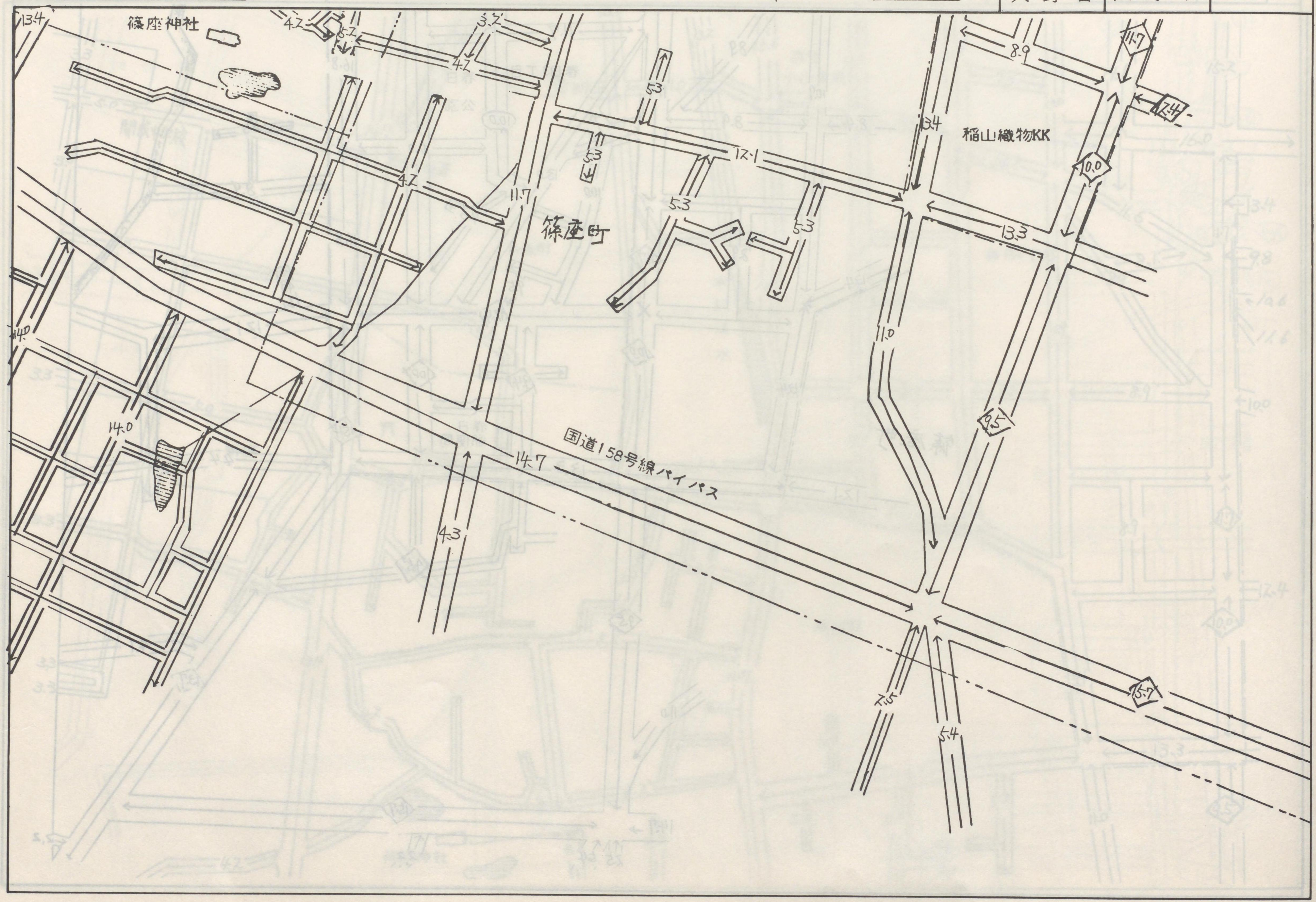


地区区分	記号
繁華街及び高度商業地区	△
普通商業地区及び併用住宅地区	○
中小工場地区	◇
大工場地区	◯
普通住宅地区及び家内工業地区	無



	9	10
	当	図

大野署 大野市 11

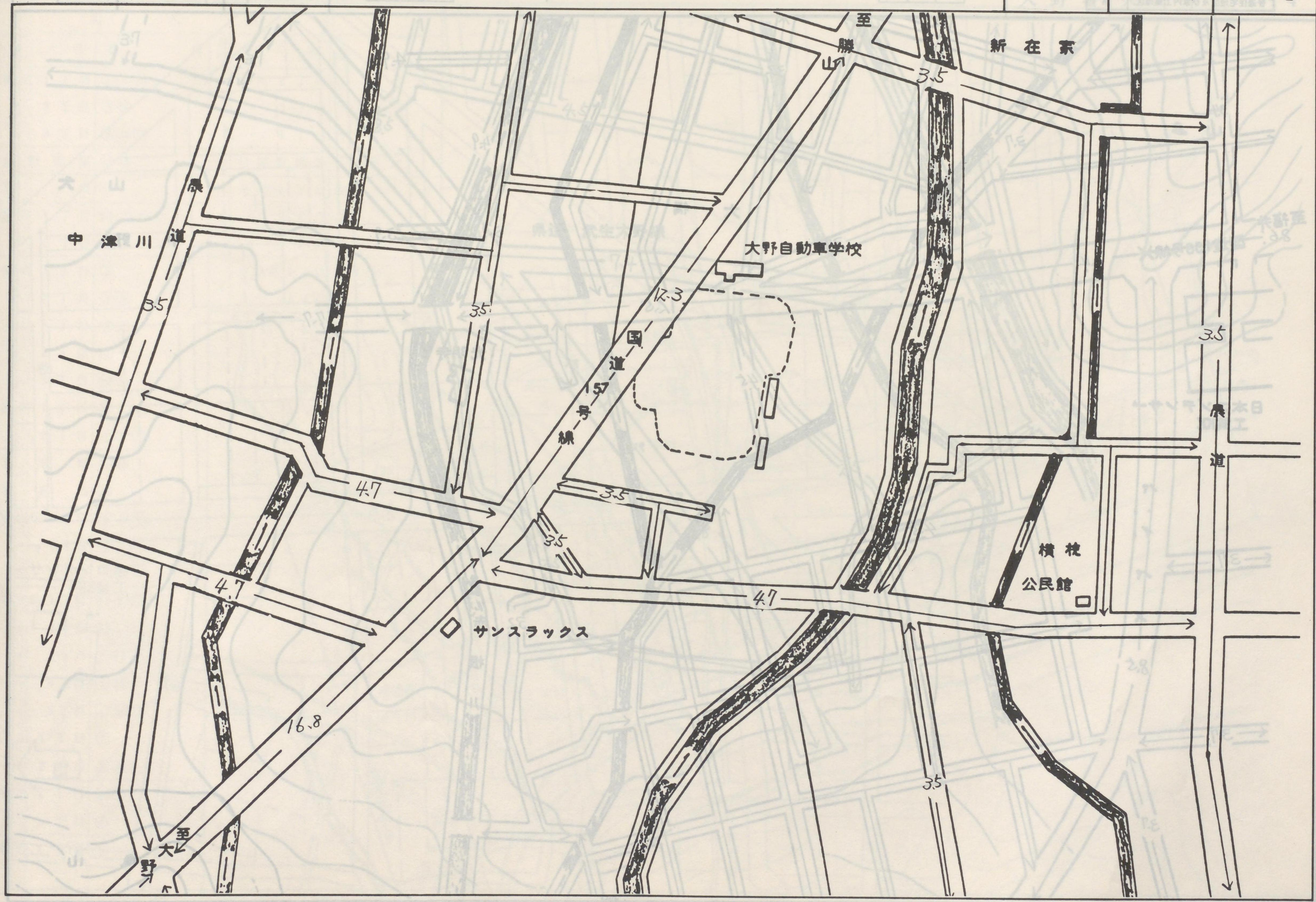


地区区分	記号
繁華街及び高度商業地区	△
普通商業地区及び併用住宅地区	○
中小工場地区	◇
大工場地区	◇
普通住宅地区及び家内工業地区	無



	当	
	1	

大野署 大野市 12



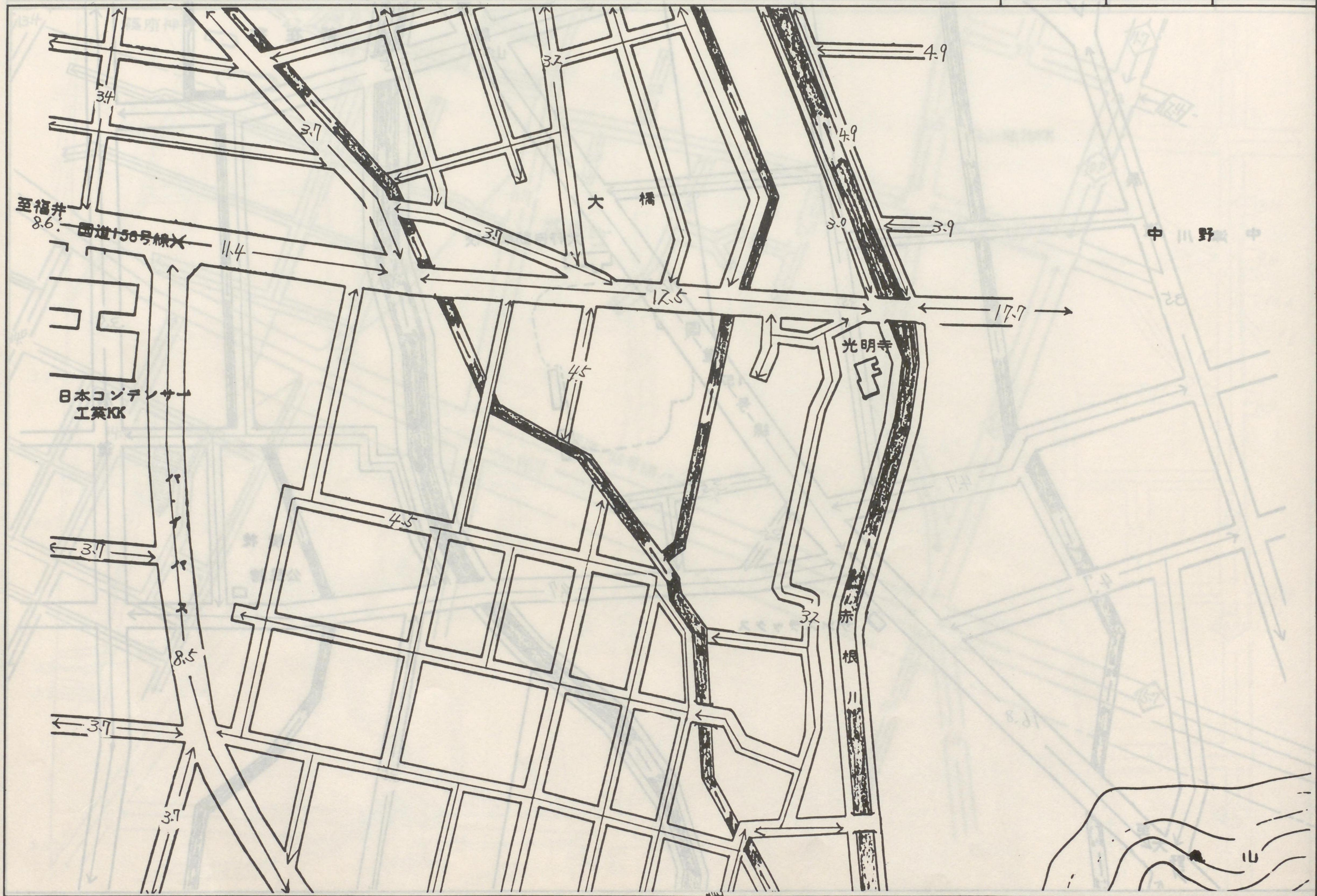
地区区分	記号
繁華街及び高度商業地区	△
普通商業地区及び併用住宅地区	○
中小工場地区	◇
大工場地区	◇
普通住宅地区及び家内工業地区	無



		2
	当	4
		14

△	繁華街及び高度商業地区
○	普通商業地区及び併用住宅地区
◇	中小工場地区

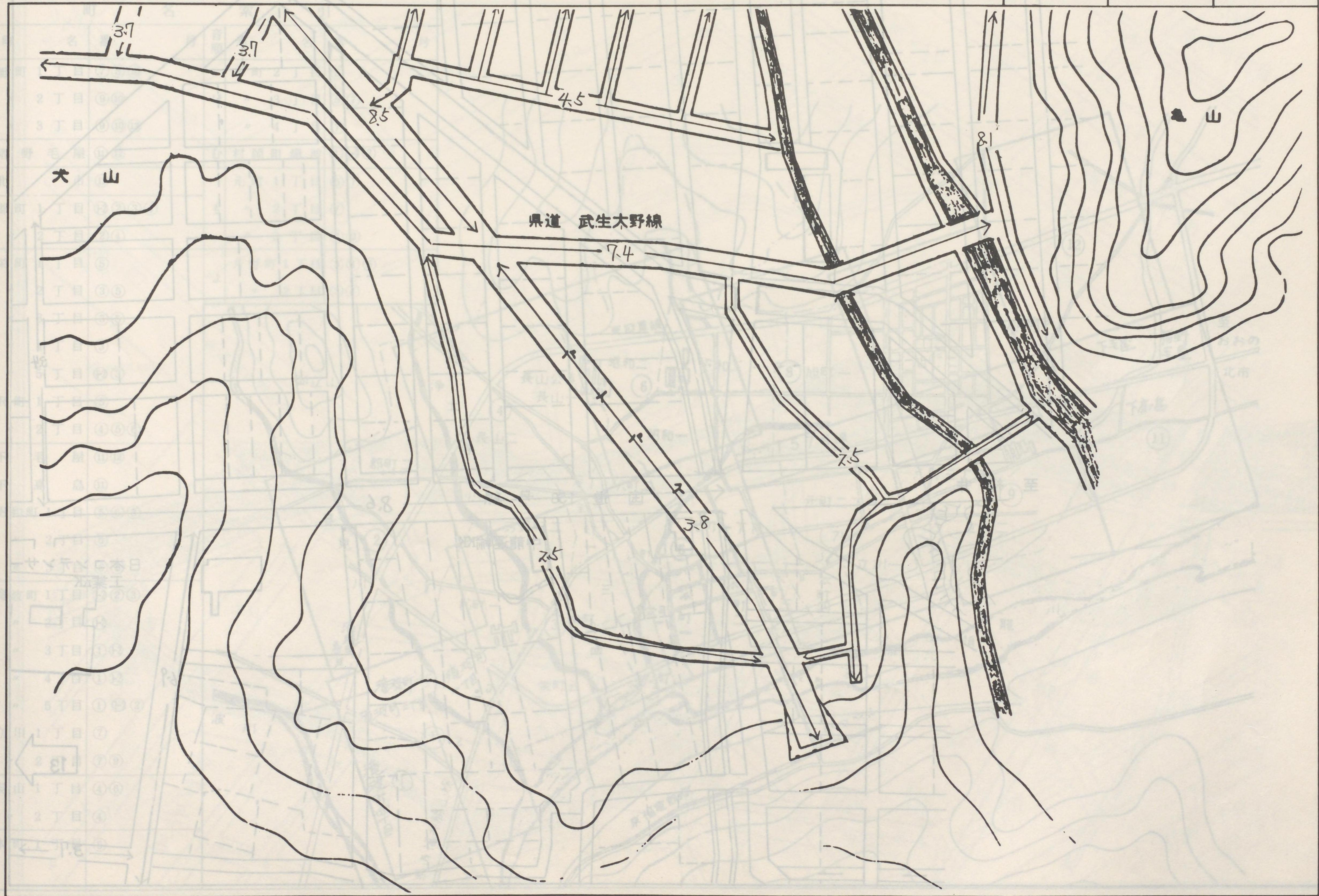
大野署 大野市 13




地区区分	記号
繁華街及び高度商業地区	△
普通商業地区及び併用住宅地区	○
中小工場地区	◇
大工場地区	◇
普通住宅地区及び家内工業地区	無

	13	
当	4	
図	6	

大野署 大野市 14



地区区分	記号
繁華街及び高度商業地区	△
普通商業地区及び併用住宅地区	○
中小工場地区	◇
大工場地区	◇
普通住宅地区及び家内工業地区	無



	13	

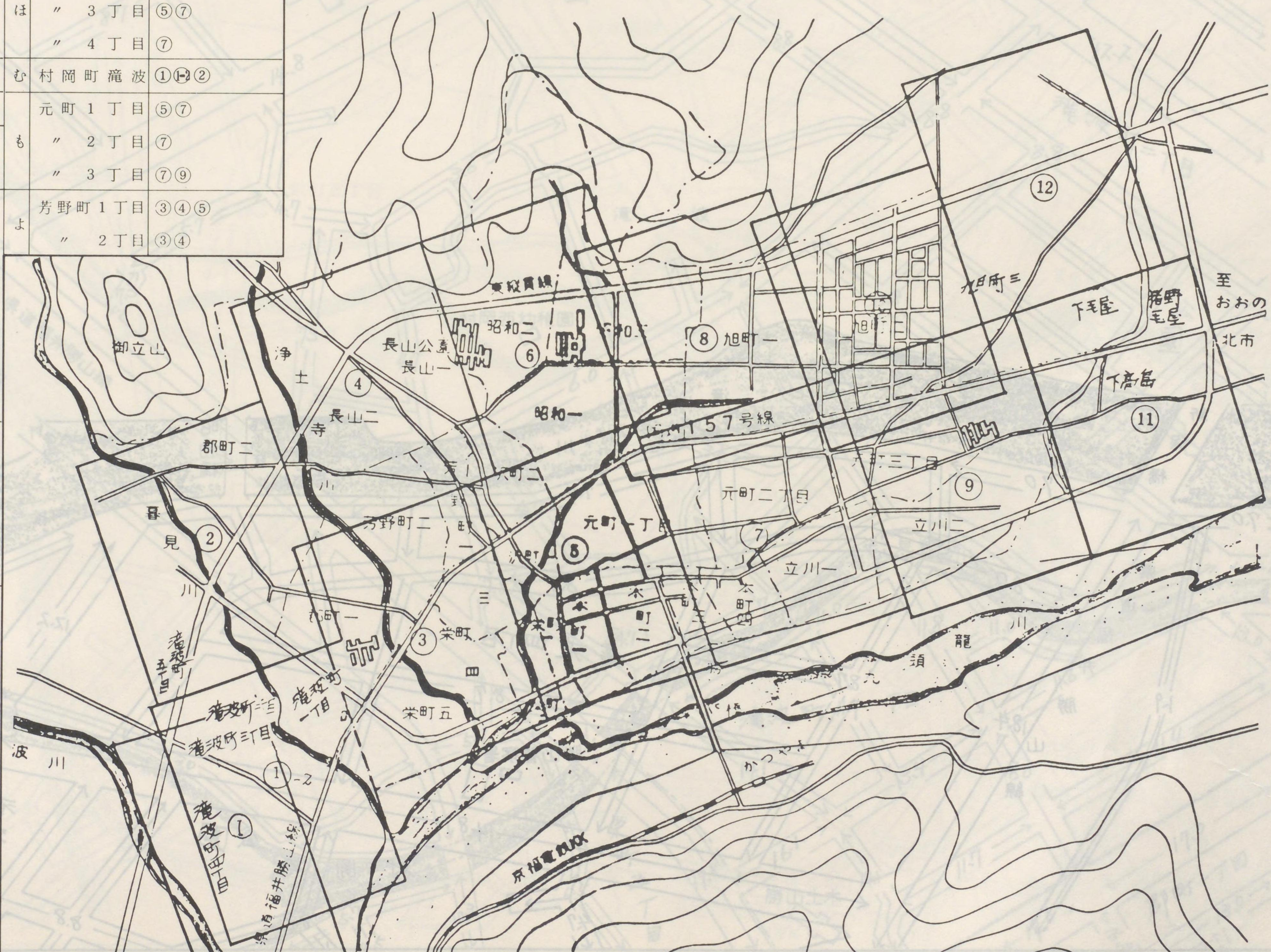
大野署 大野市 15



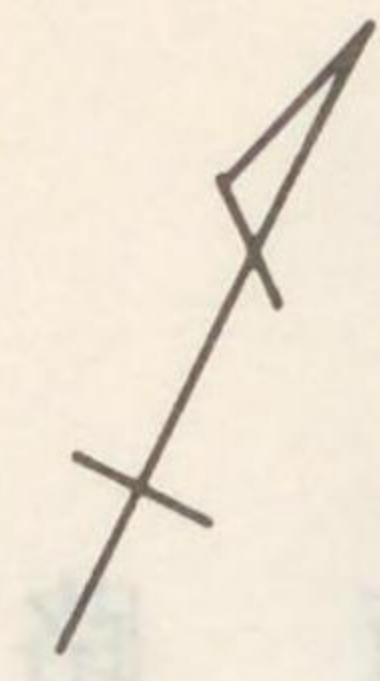
音順	田
	旭
あ	
い	猪
き	北
	郡
こ	
	栄
さ	
	沢
下	
下	
し	昭
	滝
滝	
た	
	立
長	
な	
ほ	本

勝山市路線価設定地域図

町名索引					
音順	町名	番号	音順	町名	番号
	旭町 1丁目	⑦⑧⑩		本町 2丁目	⑤
あ	" 2丁目	⑨⑩	ほ	" 3丁目	⑤⑦
	" 3丁目	⑨⑩⑫		" 4丁目	⑦
い	猪野毛屋	⑪⑫	む	村岡町滝波	①②③
き	北市	⑪		元町 1丁目	⑤⑦
こ	郡町 1丁目	②③④	も	" 2丁目	⑦
	" 2丁目	②④		" 3丁目	⑦⑨
	栄町 1丁目	⑤	よ	芳野町 1丁目	③④⑤
	" 2丁目	③⑤		" 2丁目	③④
	" 3丁目	③⑤			
さ	" 4丁目	③			
	" 5丁目	②③			
沢町 1丁目	⑤				
	" 2丁目	④⑤⑥			
	下毛屋	⑪⑫			
	下高島	⑪			
し	昭和町 1丁目	⑤⑥⑧			
	" 2丁目	⑥			
	" 3丁目	⑥⑧			
	滝波町 1丁目	②③④			
	" 2丁目	②			
	" 3丁目	①②			
た	" 4丁目	①②			
	" 5丁目	①②③			
	立川 1丁目	⑦			
	" 2丁目	⑦⑨			
な	長山 1丁目	④⑥			
	" 2丁目	④			
ほ	本町 1丁目	⑤			

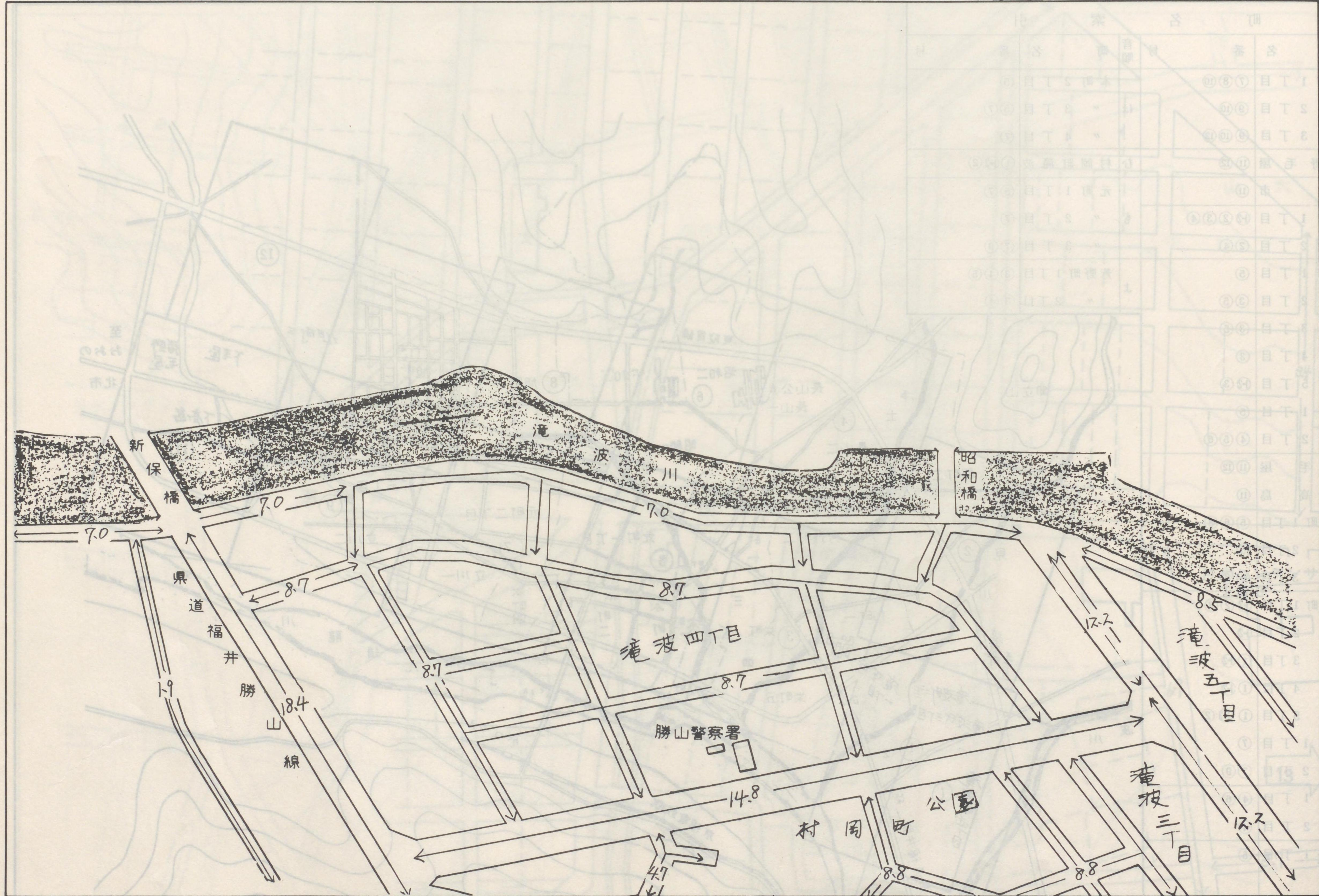


地区区分	記号
繁華街及び高度商業地区	△
普通商業地区及び併用住宅地区	○
中小工場地区	◇
大工場地区	◇
普通住宅地区及び家内工業地区	無



	当	1-2
		1-2

大野署 勝山市 15



地区区分	記号
繁華街及び高度商業地区	△
普通商業地区及び併用住宅地区	○
中小工場地区	◇
大工場地区	□
普通住宅地区及び家内工業地区	無

1	当区	2
	3	4

大野署 勝山市 1-2

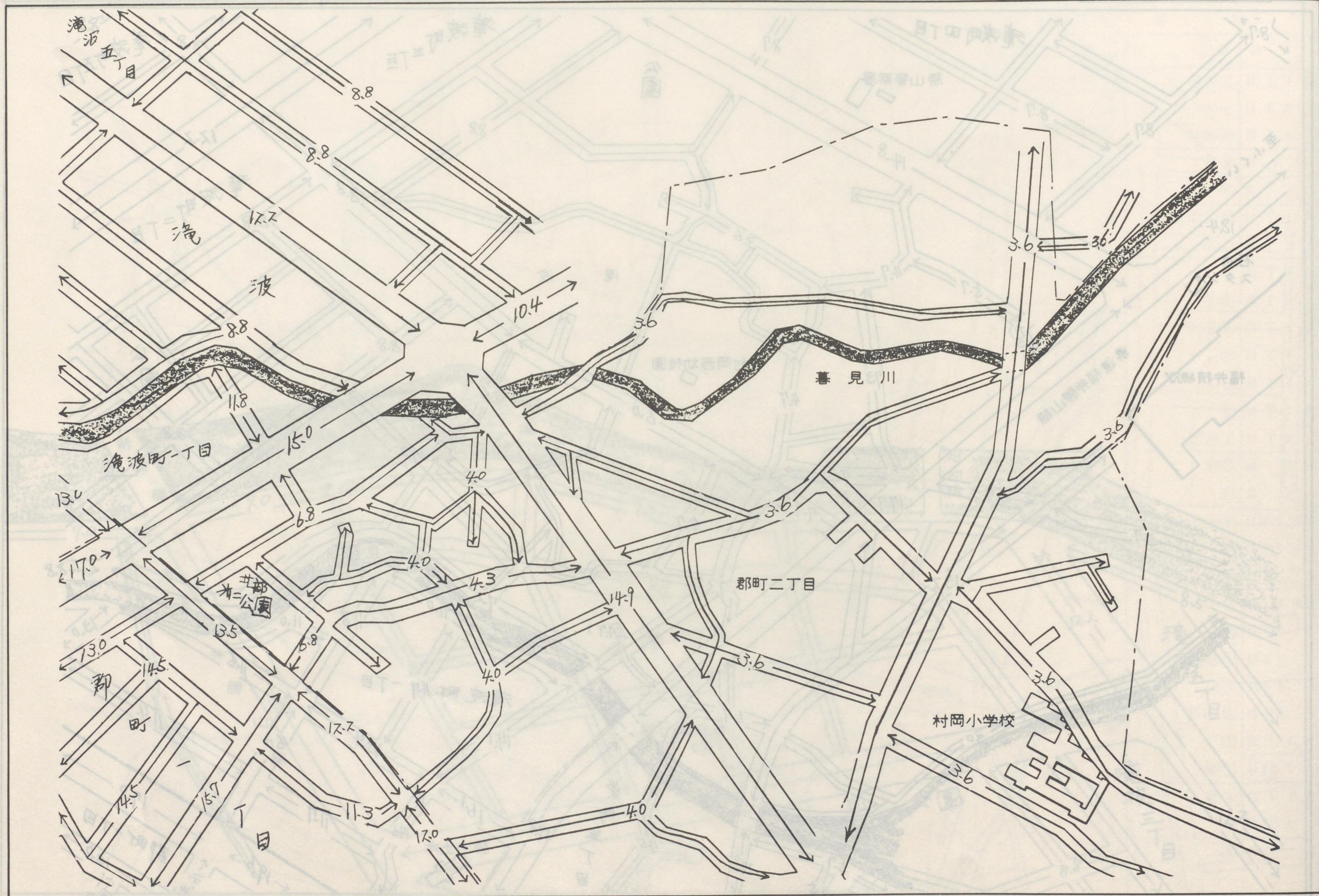


地区区分	記号
繁華街及び高度商業地区	△
普通商業地区及び併用住宅地区	○
中小工場地区	◇
大工場地区	◇
普通住宅地区及び家内工業地区	無



1-2	当	
3	4	

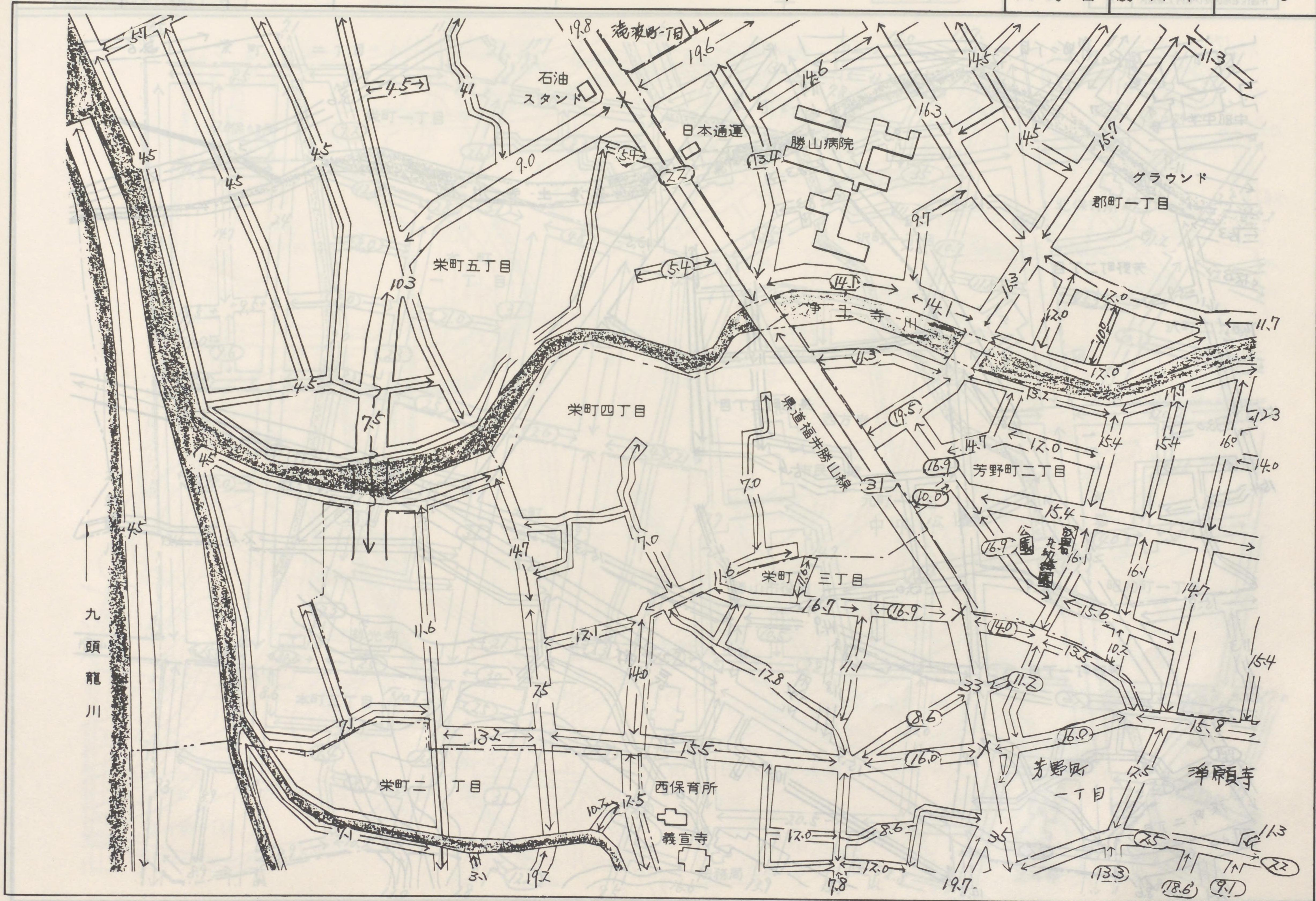
大野署 勝山市 2



地区区分	記号
繁華街及び高度商業地区	△
普通商業地区及び併用住宅地区	○
中小工場地区	◇
大工場地区	◇
普通住宅地区及び家内工業地区	無

1	1-2	2
	当	4
	5	6

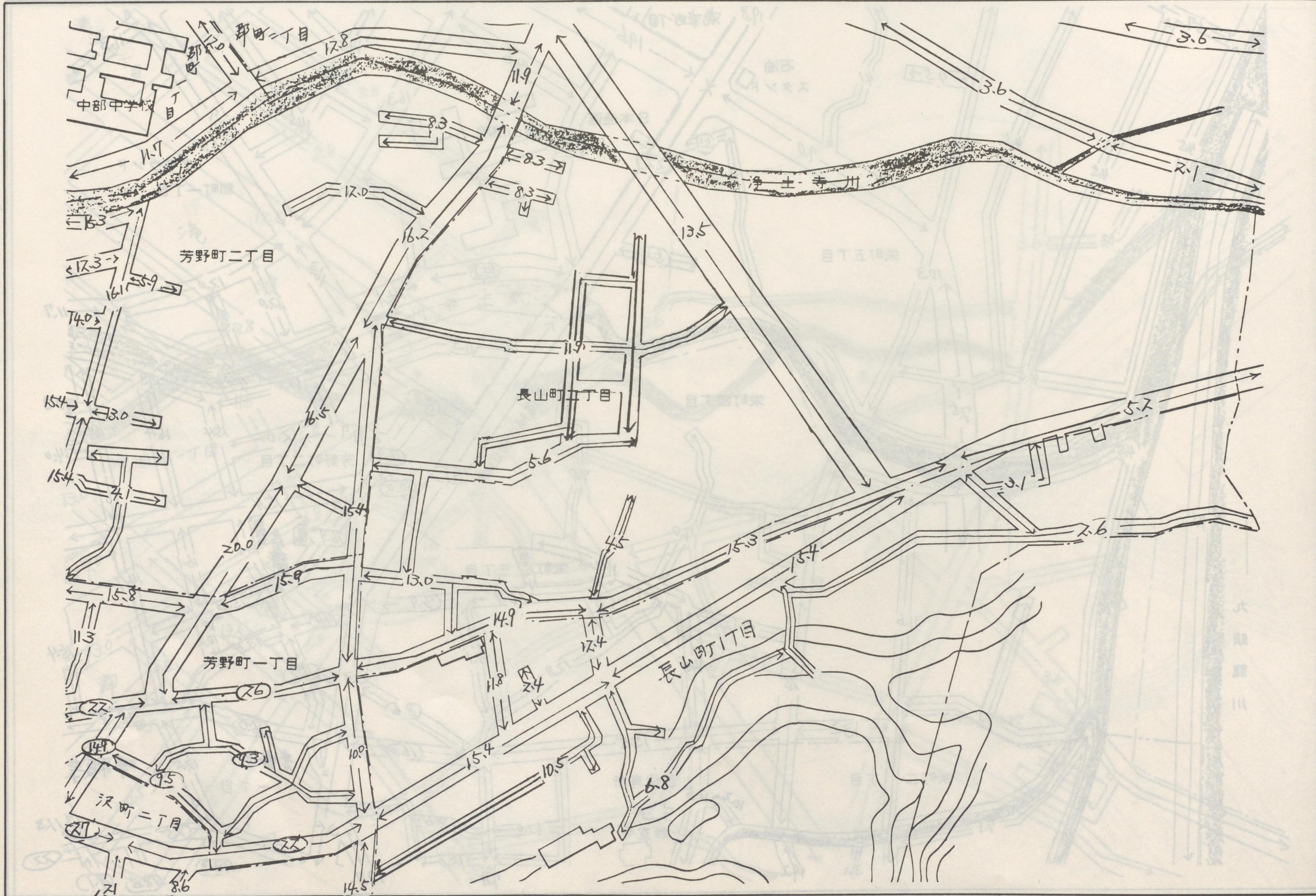
大野署 勝山市 3



地区区分	記号
繁華街及び高度商業地区	△
普通商業地区及び併用住宅地区	○
中小工場地区	◇
大工場地区	◇
普通住宅地区及び家内工業地区	無

1-2	2	
3	当図	
5	6	

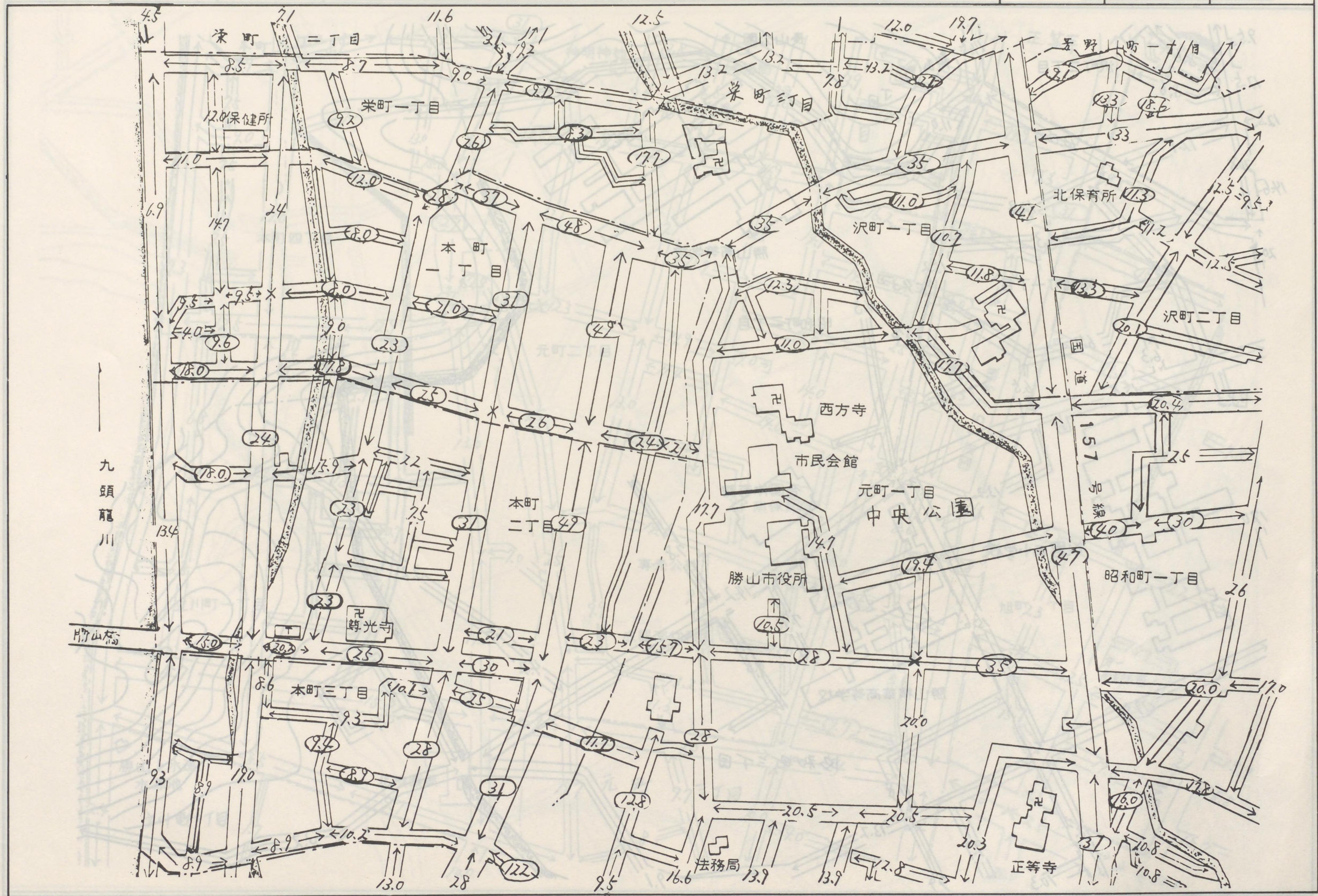
大野署 勝山市 4



地区区分	記号
繁華街及び高度商業地区	△
普通商業地区及び併用住宅地区	○
中小工場地区	◇
大工場地区	◇
普通住宅地区及び家内工業地区	無

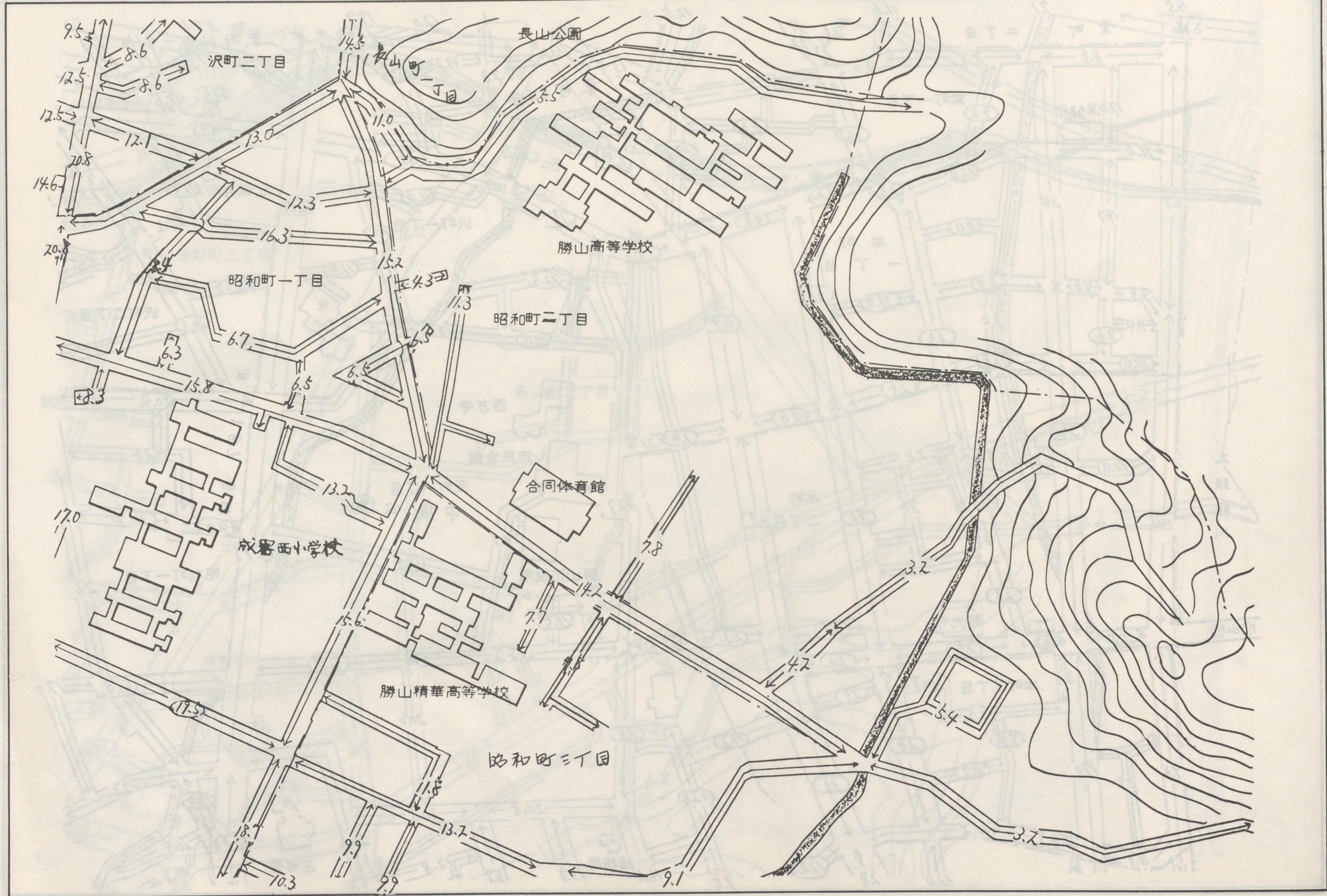
	3	4
	当	6
	7	8

大野署 勝山市 5



地区区分	記号
繁華街及び高度商業地区	△
普通商業地区及び併用住宅地区	○
中小工場地区	◇
大工場地区	◇
普通住宅地区及び家内工業地区	無

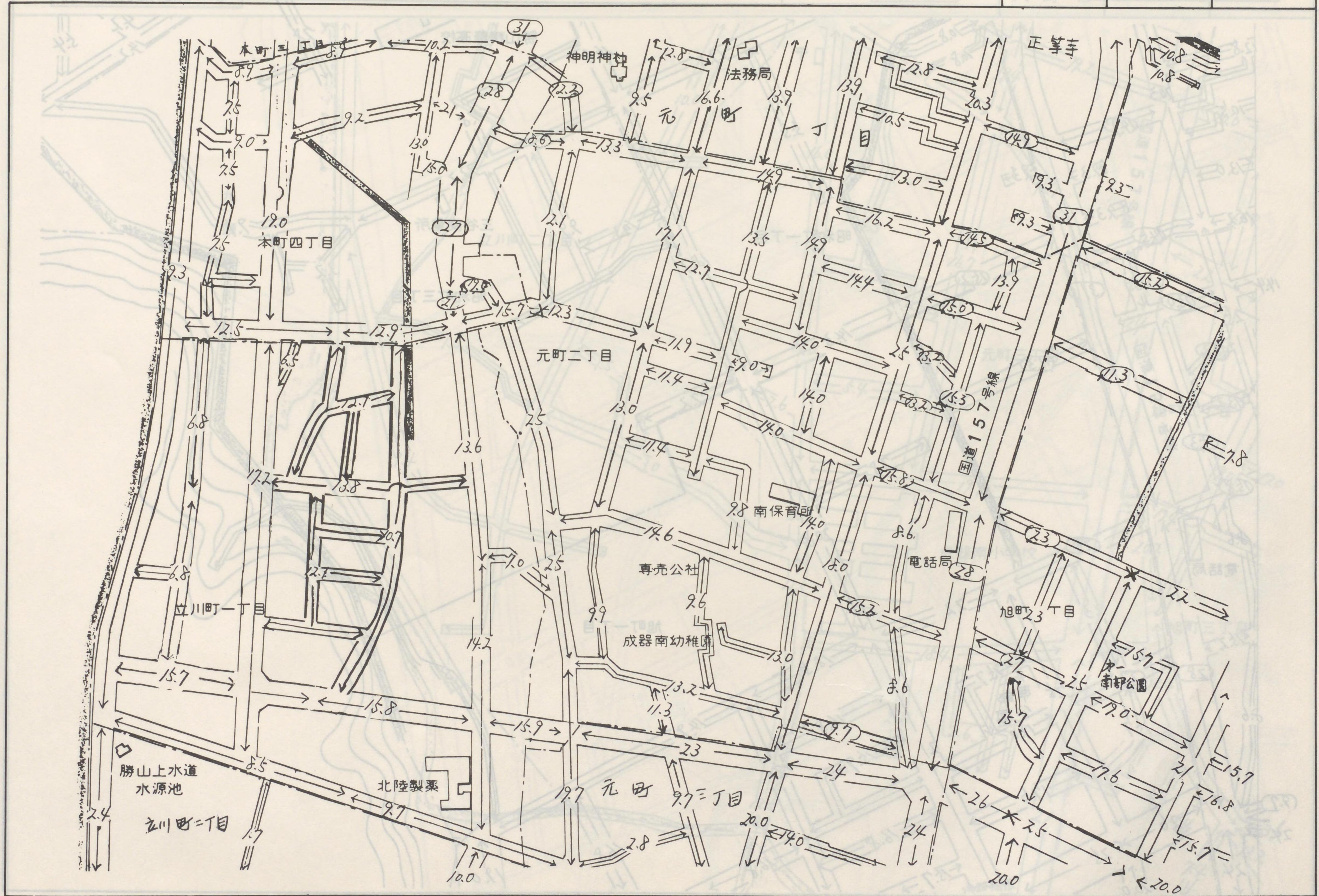
3	4
5	当区
7	8



地区区分	記号
繁華街及び高度商業地区	△
普通商業地区及び併用住宅地区	○
中小工場地区	◇
大工場地区	◇
普通住宅地区及び家内工業地区	無

5	6
当 図	8
9	10

大野署 勝山市 7



地区区分	記号
繁華街及び高度商業地区	△
普通商業地区及び併用住宅地区	○
中小工場地区	◇
大工場地区	◇
普通住宅地区及び家内工業地区	無

5	6	
7	当	
9	10	

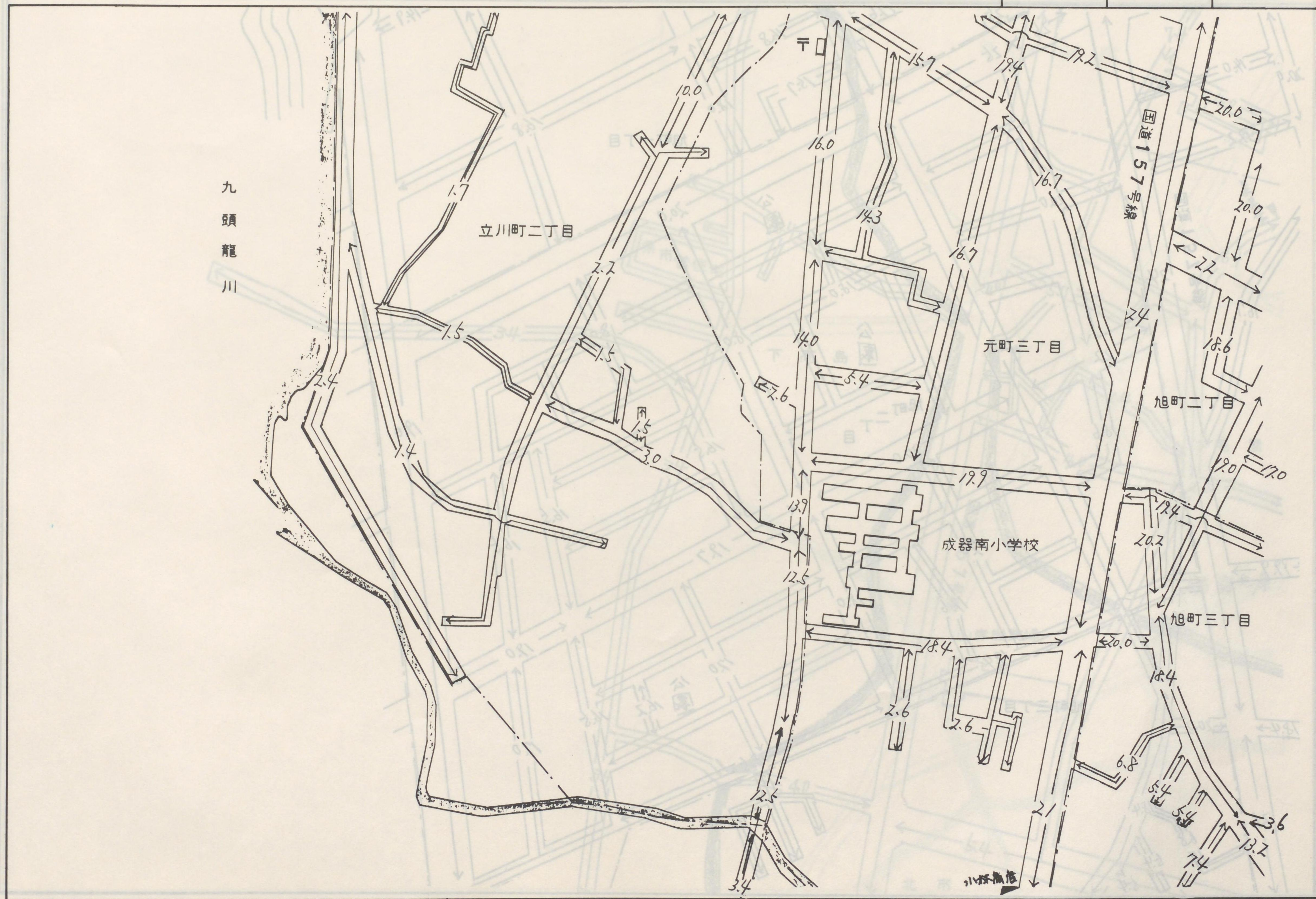
大野署 勝山市 8



地区区分	記号
繁華街及び高度商業地区	△
普通商業地区及び併用住宅地区	○
中小工場地区	◇
大工場地区	◇
普通住宅地区及び家内工業地区	無

	7	8
	当	10
	11	12

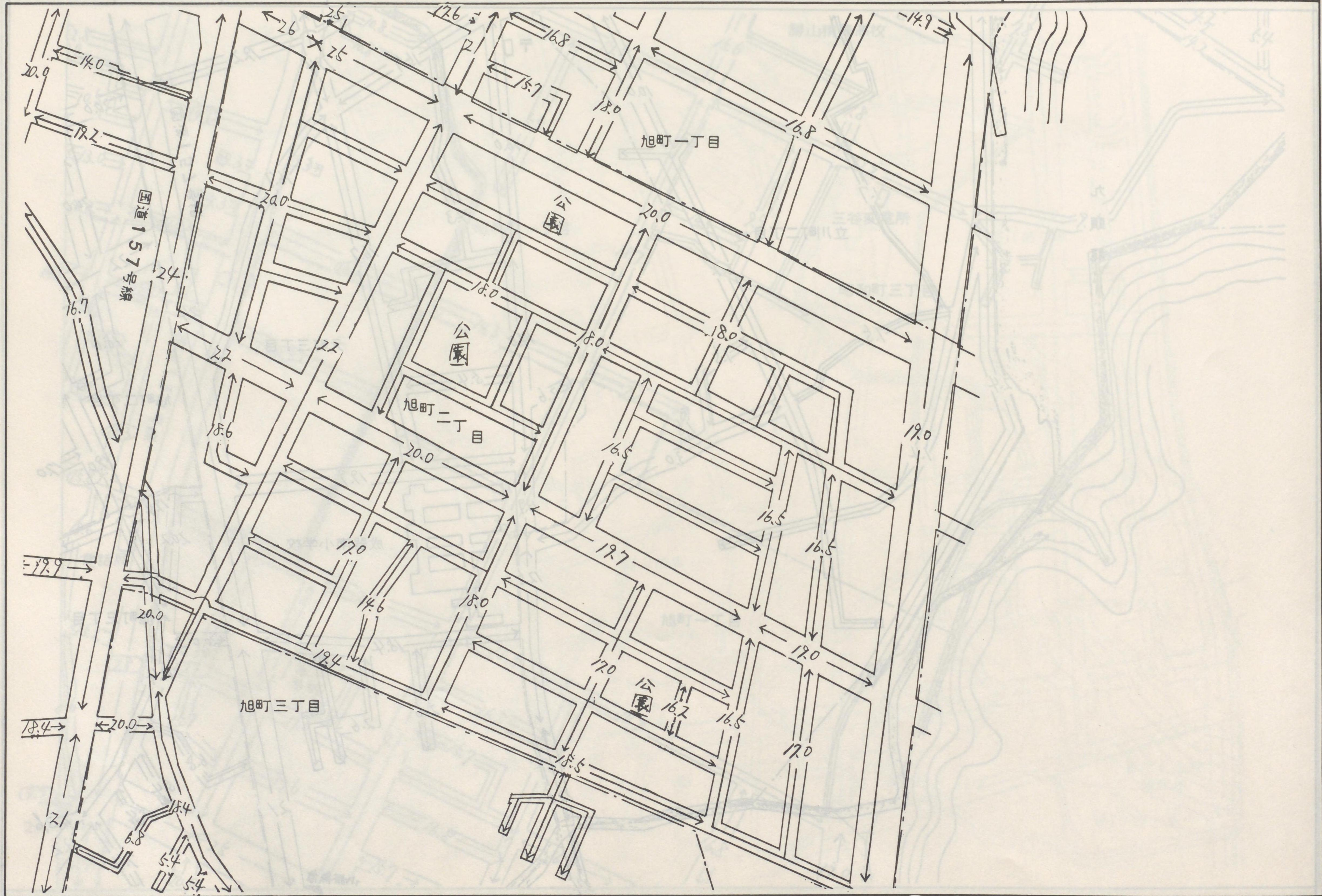
大野署 勝山市 9



地区区分	記号
繁華街及び高度商業地区	△
普通商業地区及び併用住宅地区	○
中小工場地区	◇
大工場地区	◇
普通住宅地区及び家内工業地区	無


7	8	
9	当	
11	12	

大野署 勝山市 10



地区区分	記号
繁華街及び高度商業地区	△
普通商業地区及び併用住宅地区	○
中小工場地区	◇
大工場地区	⊙
普通住宅地区及び家内工業地区	無

01	0
11	11



9	10
当	12

△	△	△
○	○	○
◇	◇	◇

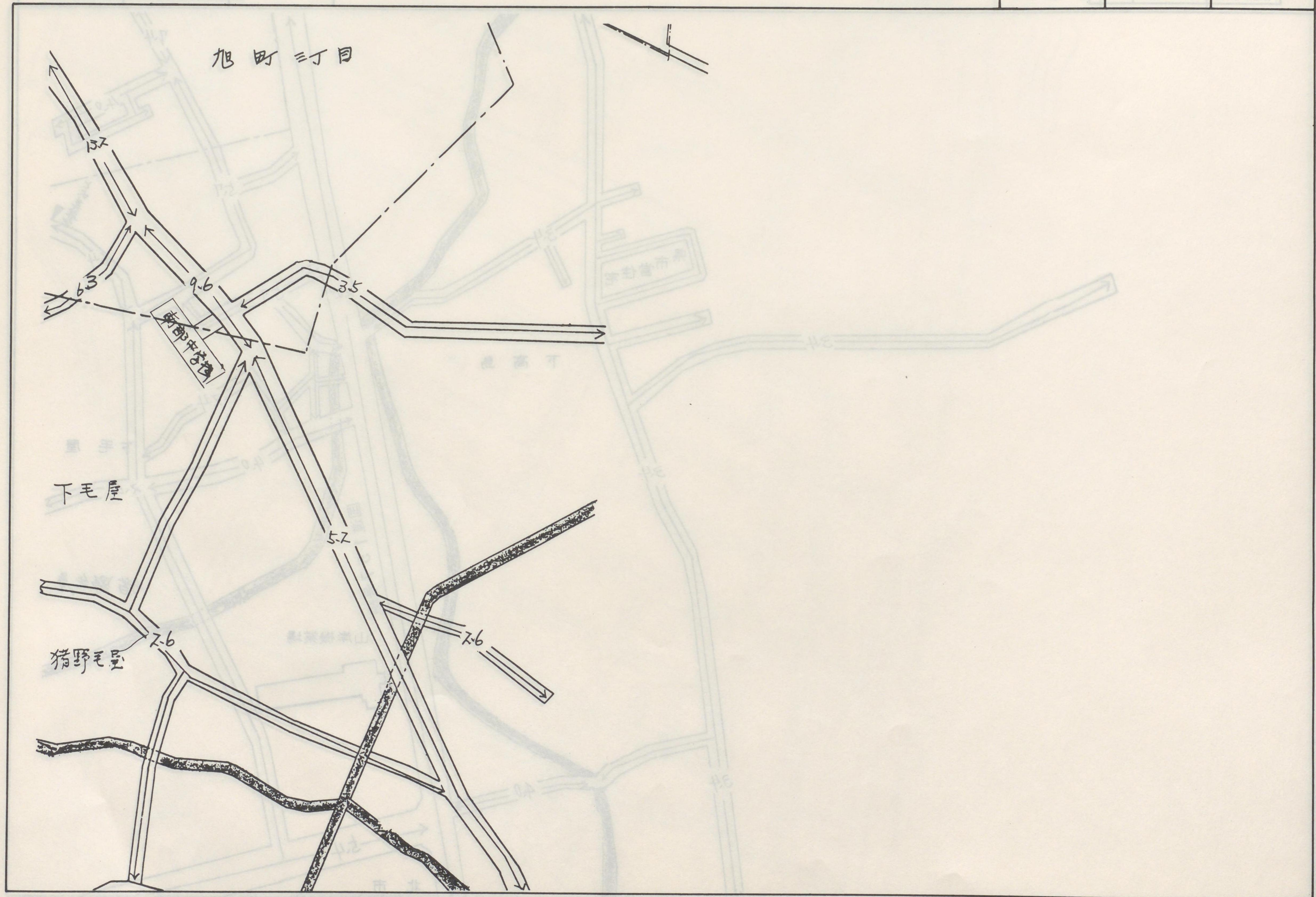
大野署 勝山市 11



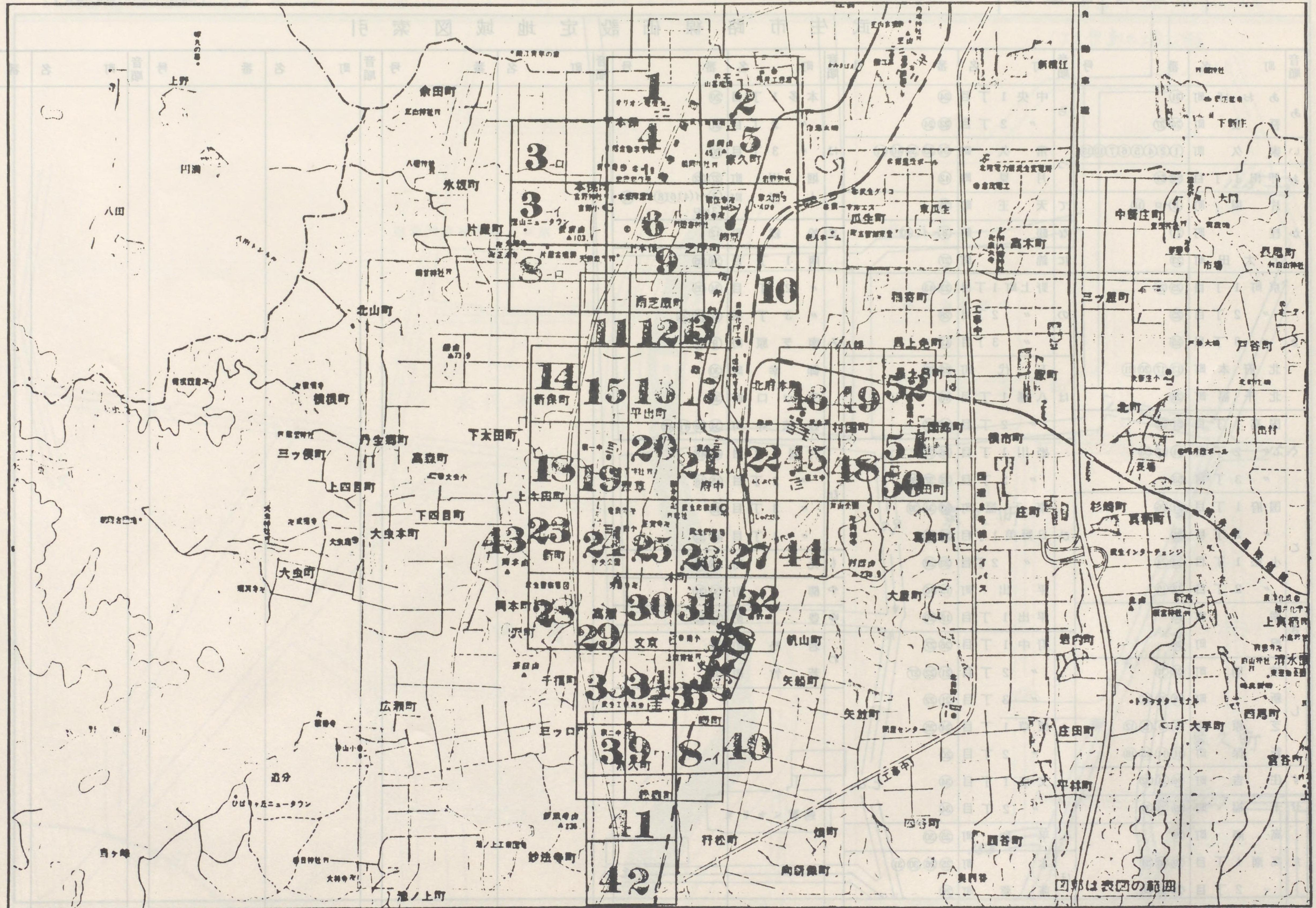
地区区分	記号
繁華街及び高度商業地区	△
普通商業地区及び併用住宅地区	○
中小工場地区	◇
大工場地区	◇
普通住宅地区及び家内工業地区	無

9	10	
11	当	図

大野署 勝山市 12



武生市路線価設定地域図



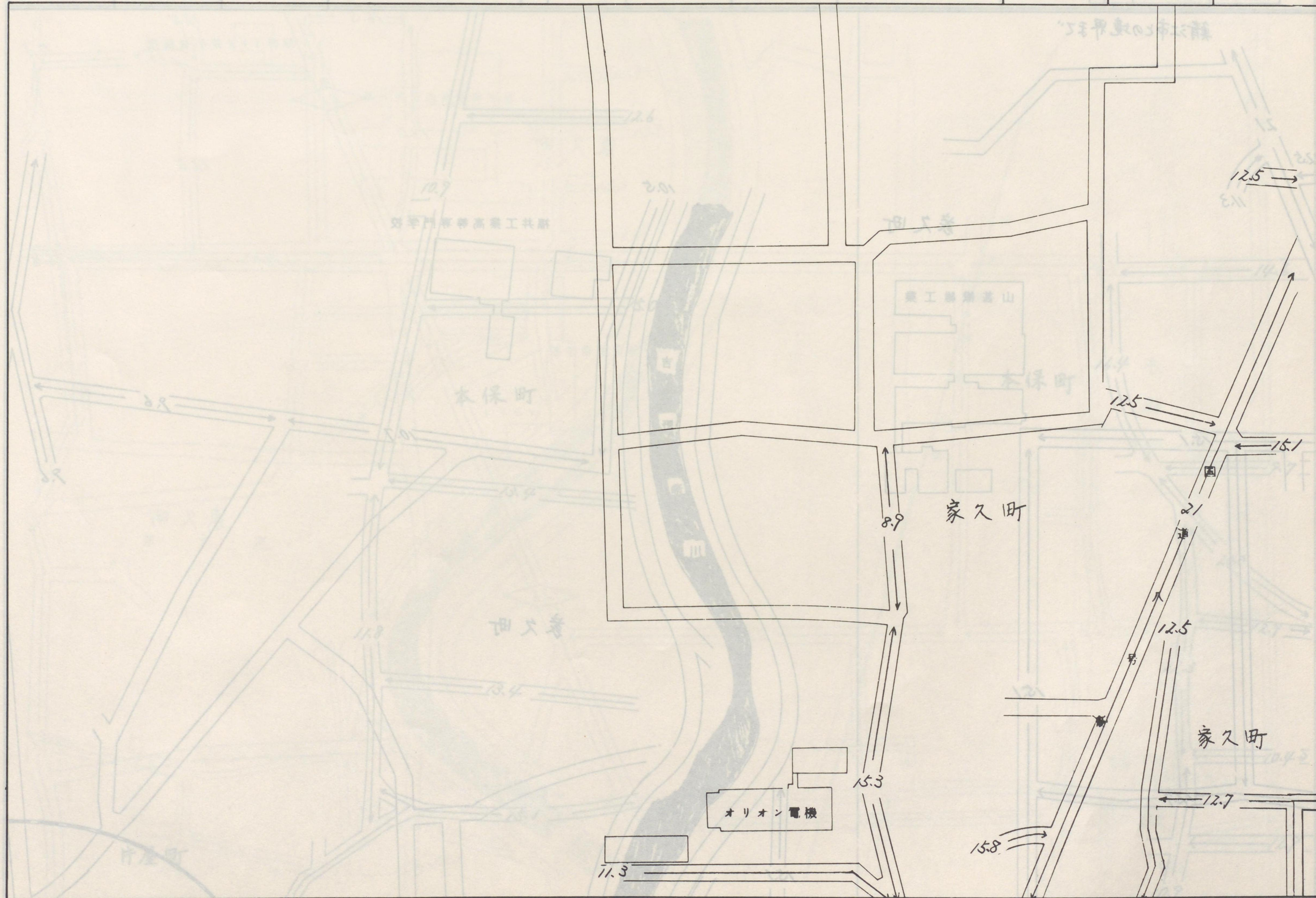
武生市路線価設定地域図索引

音順	町名	番	号	音順	町名	番	号	音順	町名	番	号	音順	町名	番	号	音順	町名	番	号
あ	あおば町	③①		ち	中央1丁目	②④		ほ	本多1丁目	②⑩									
あ	吾妻町	②⑥②⑦		ち	" 2丁目	②③②④			" 2丁目	②①									
い	家久町	①②④⑤⑥⑦⑩⑬		つ	常久町	③④③⑤③⑨④⑩④①		ほ	" 3丁目	②⑩									
お	押田1丁目	⑤⑩⑤①		つ	月見町	④②			堀川町	②⑦③②									
	片屋町	⑧-ロ①①		て	天王町	②⑥			本保町	③-イ④⑥⑧-ロ①① ③-ロ									
か	桂町	②①		な	暇町	⑧-イ④⑩		ま	松森町	④②									
	上太田町	②③		に	錦町	②⑦			南1丁目	③④③⑤									
	京町1丁目	②⑤②⑥			野上町1丁目	②③④③			" 2丁目	③④③⑤									
	" 2丁目	②⑤		の	" 2丁目	②⑧			" 3丁目	③①③④③⑤									
き	" 3丁目	②⑤			" 3丁目	④③		み	南芝原町	⑨⑫									
	北府本町	⑬⑮⑰⑱⑲			万代町	②②②⑦			御幸町	③⑩									
	北千福町	②⑧		は	八幡1丁目	④⑥			三ッ口町	③⑨									
	国高1丁目	⑤①⑤②			" 2丁目	④⑥④⑦			妙法寺町	③④③⑨④①④②									
く	" 2丁目	⑤①⑤②⑤③			姫川1丁目	③⑥③⑦			村国1丁目	④④④⑧									
	" 3丁目	⑤③			" 2丁目	③②③⑦③⑧			" 2丁目	④⑤④⑧									
	国府1丁目	②①②⑥			東千福町	③③③④③⑨		む	" 3丁目	④⑨									
	" 2丁目	②①		ひ	日野美1丁目	②③②⑧			" 4丁目	④⑨⑤②									
こ	小松1丁目	②③②④			" 2丁目	②③②⑧		も	元町	②⑤②⑥									
	" 2丁目	①⑧①⑨			平出町	①⑤①⑥		や	柳町	③⑩③①									
さ	幸町	②⑥			平出1丁目	①⑨②⑩		ゆ	豊町	③①③②									
	沢町	②⑧			府中1丁目	②⑥②⑦		わ	若松町	②⑤									
	神明町	②⑥③①			" 2丁目	②①②②②⑦			若竹町	③①									
し	新町	①⑧②③②④			" 3丁目	②①②②													
	芝原町	⑥⑨⑩⑪⑫		ふ	深草1丁目	②④②⑤													
	新保町	①①①④①⑤①⑧			" 2丁目	②⑩													
す	住吉町	②⑥③①③②			文京1丁目	③④													
せ	千福町	②⑨③③③⑨			" 2丁目	③④													
	高瀬町	②⑨		へ	平和町	②⑤③⑩													
た	高瀬1丁目	②⑨③⑩③④			本町	②⑤②⑥③⑩③①													
	" 2丁目	②④②⑨③⑩		ほ	蓬萊町	②⑥													

地区区分	記号
繁華街及び高度商業地区	△
普通商業地区及び併用住宅地区	○
中小工場地区	◇
大工場地区	◇
普通住宅地区及び家内工業地区	無

	図	2
3-口	4	5

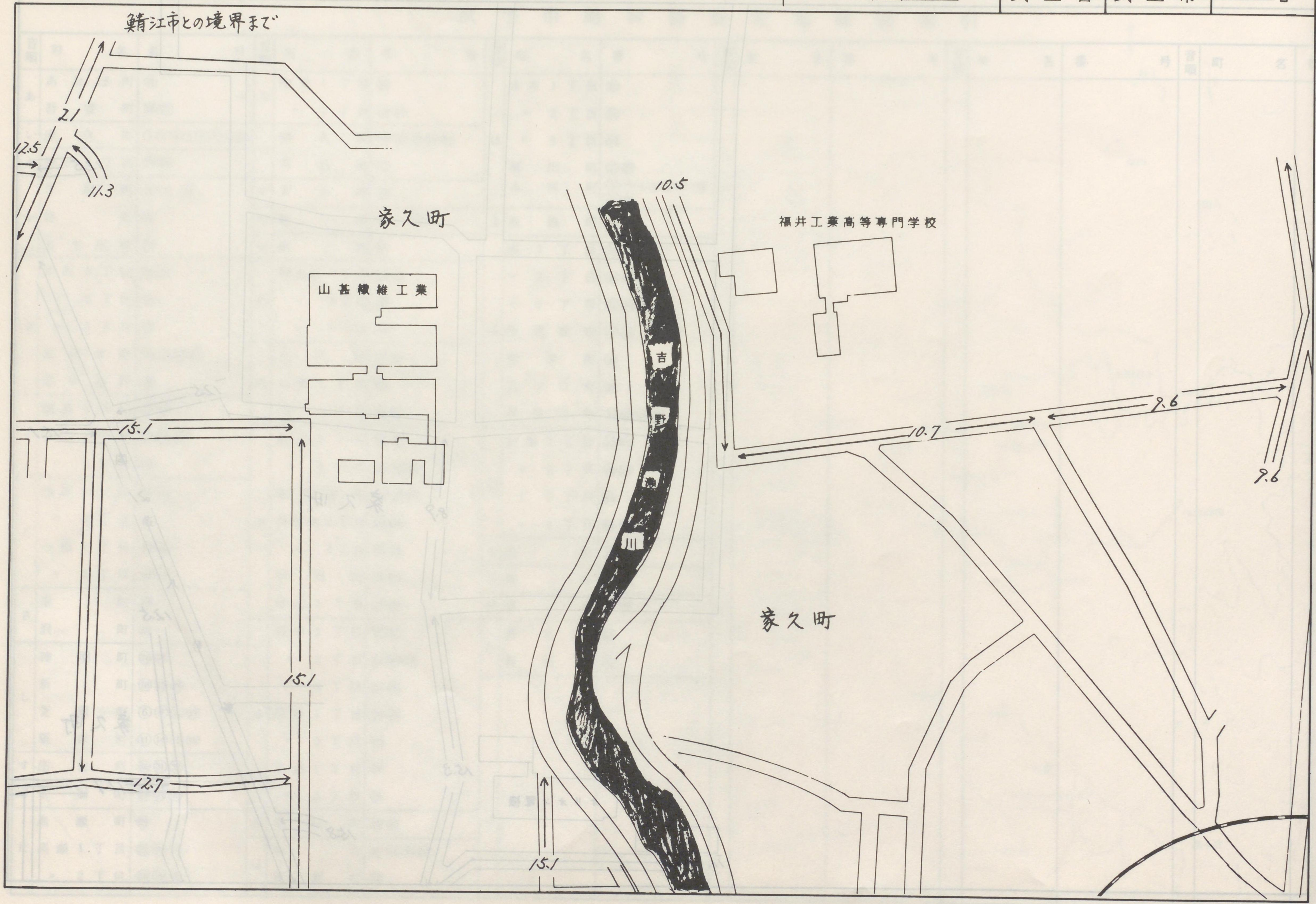
武生署 武生市 1



地区区分	記号
繁華街及び高度商業地区	△
普通商業地区及び併用住宅地区	○
中小工場地区	◇
大工場地区	◇
普通住宅地区及び家内工業地区	無

1	4
5	5

武生署 武生市 2



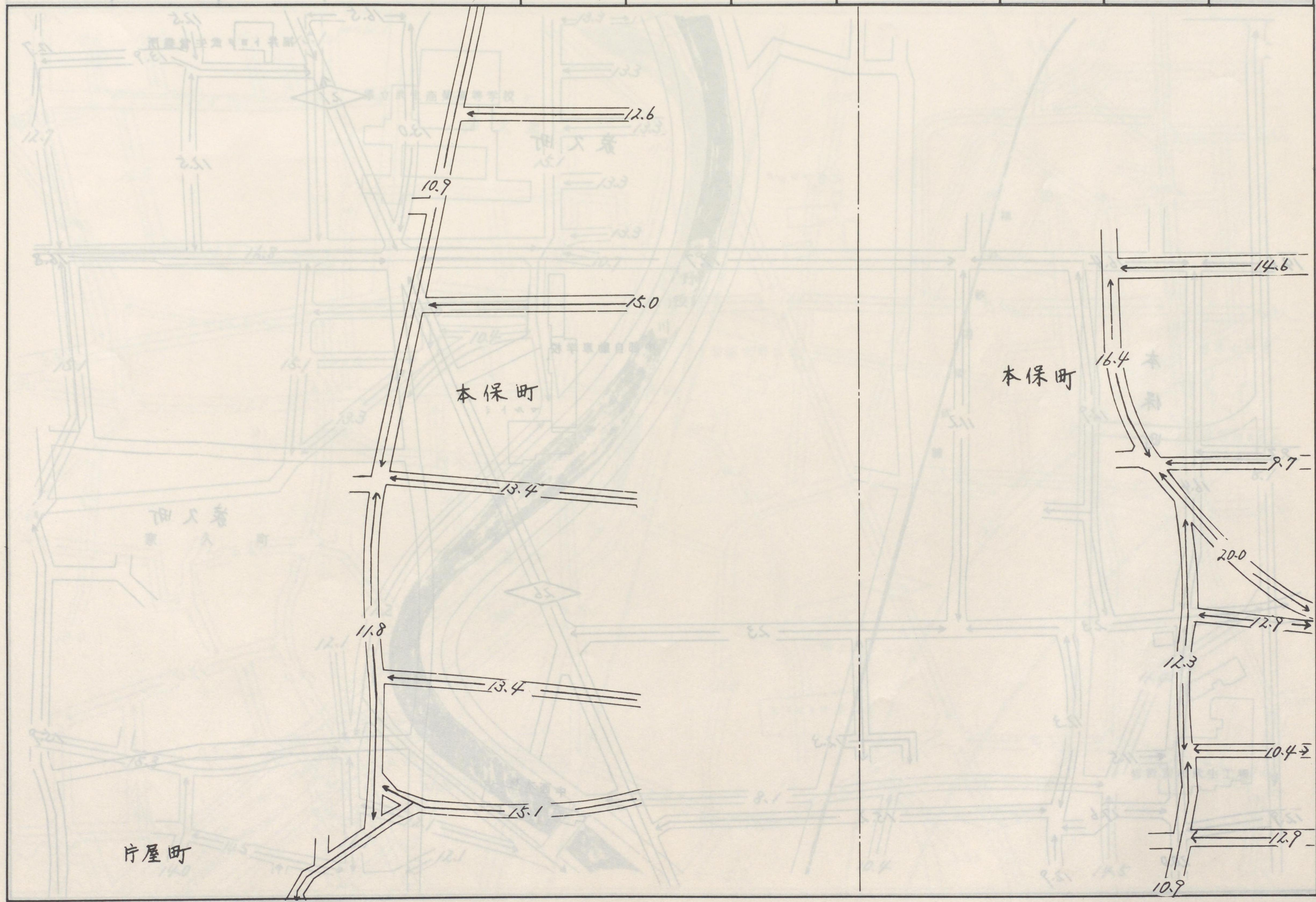
地区区分	記号
繁華街及び高度商業地区	△
普通商業地区及び併用住宅地区	○
中小工場地区	◇
大工場地区	◇
普通住宅地区及び家内工業地区	無

1	3- □	4
2	田	6
3	8- □	9

1	2	1
4	当 田	4
8	3- イ	6

武生署 武生市 3-1

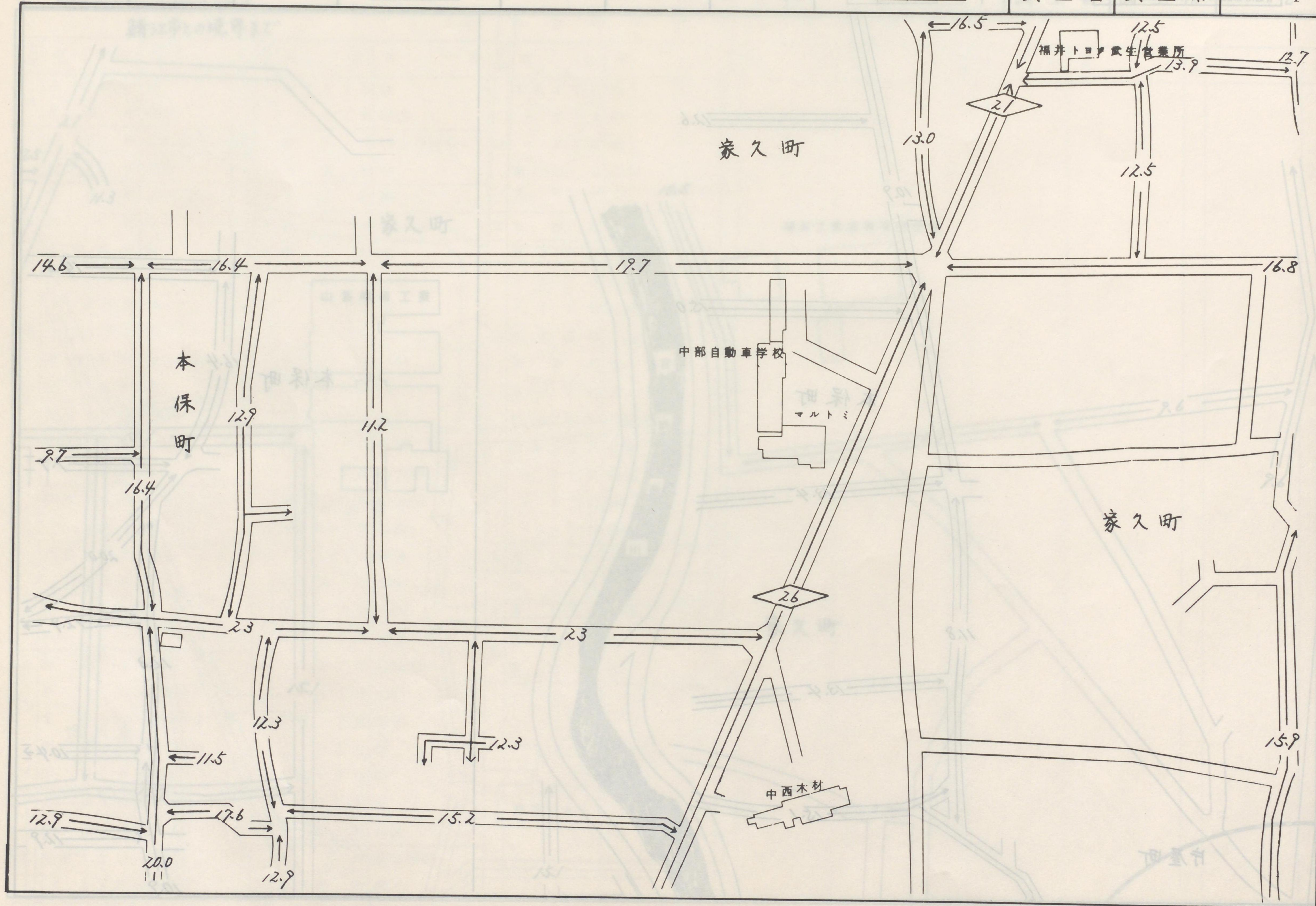
武生署 武生市 3-1



地区区分	記号
繁華街及び高度商業地区	△
普通商業地区及び併用住宅地区	○
中小工場地区	◇
大工場地区	◇
普通住宅地区及び家内工業地区	無

	1	2
3-口	当	5
3-イ	6	7

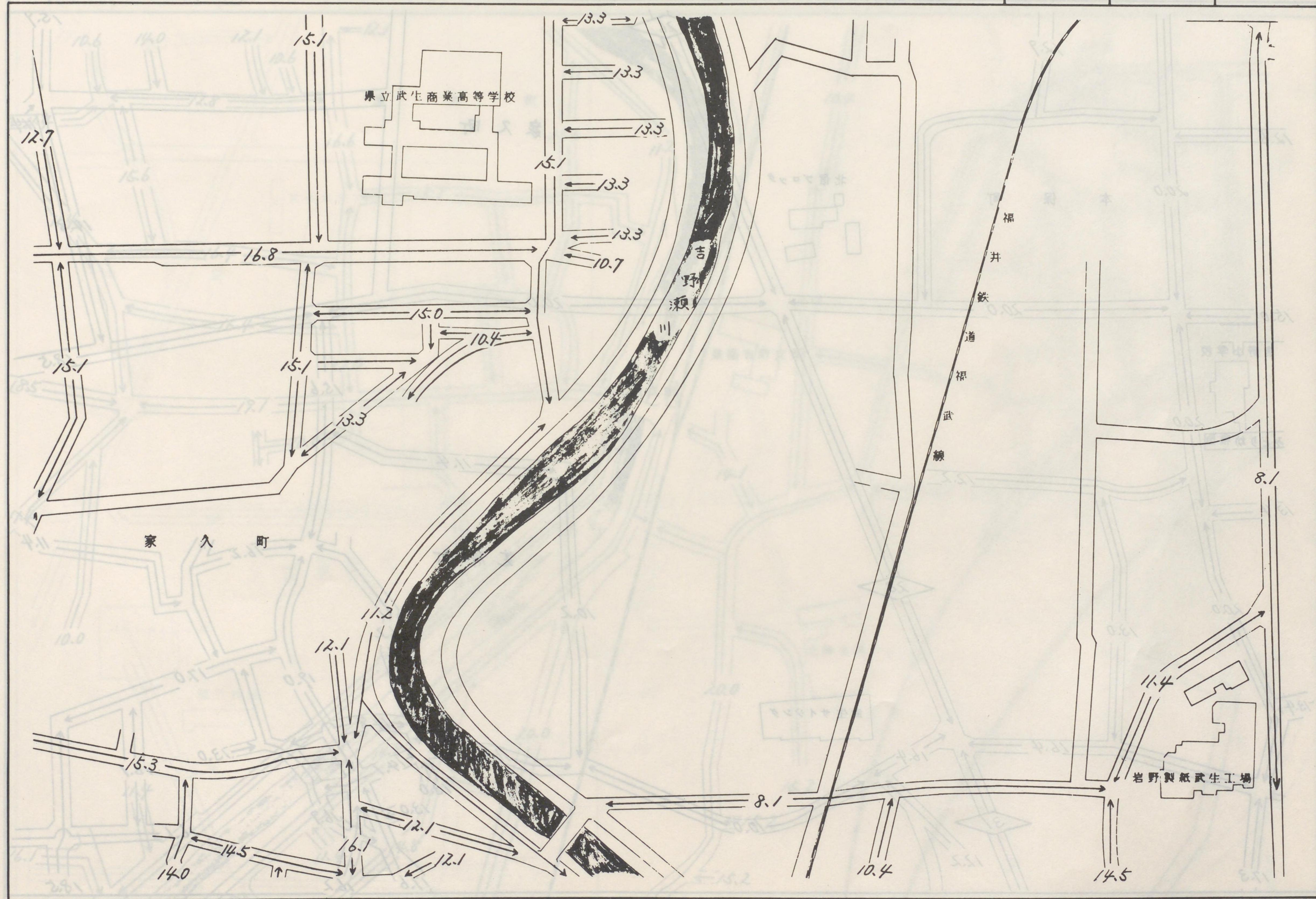
武生署	武生市	4
-----	-----	---



地区区分	記号
繁華街及び高度商業地区	△
普通商業地区及び併用住宅地区	○
中小工場地区	◇
大工場地区	◇
普通住宅地区及び家内工業地区	無

1	2
4	3
6	7

武生署 武生市 5

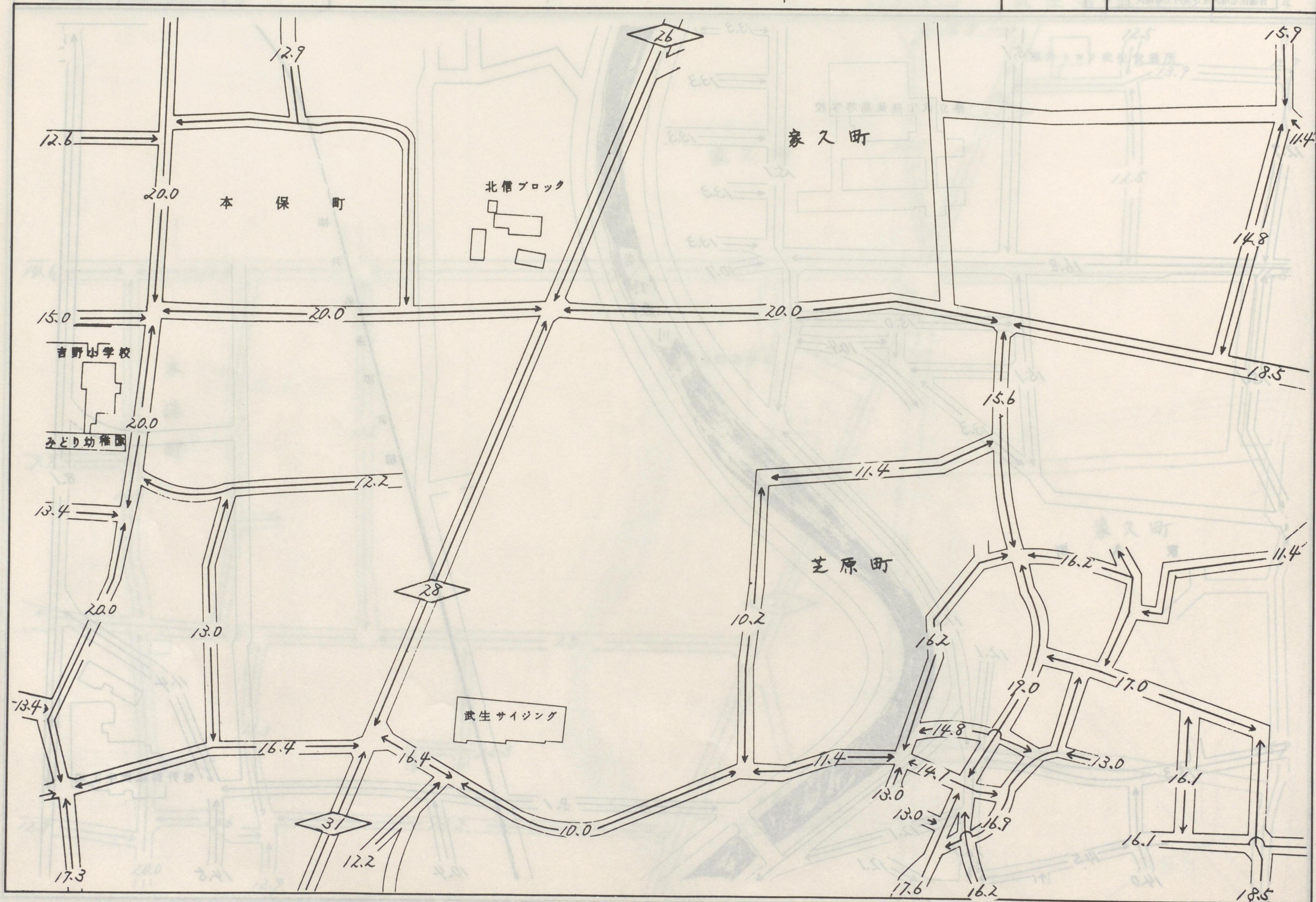


地区区分	記号
繁華街及び高度商業地区	△
普通商業地区及び併用住宅地区	○
中小工場地区	◇
大工場地区	◇
普通住宅地区及び家内工業地区	無



3-口	4	5
3-イ	当	7
8-口		10

武生署 武生市 6

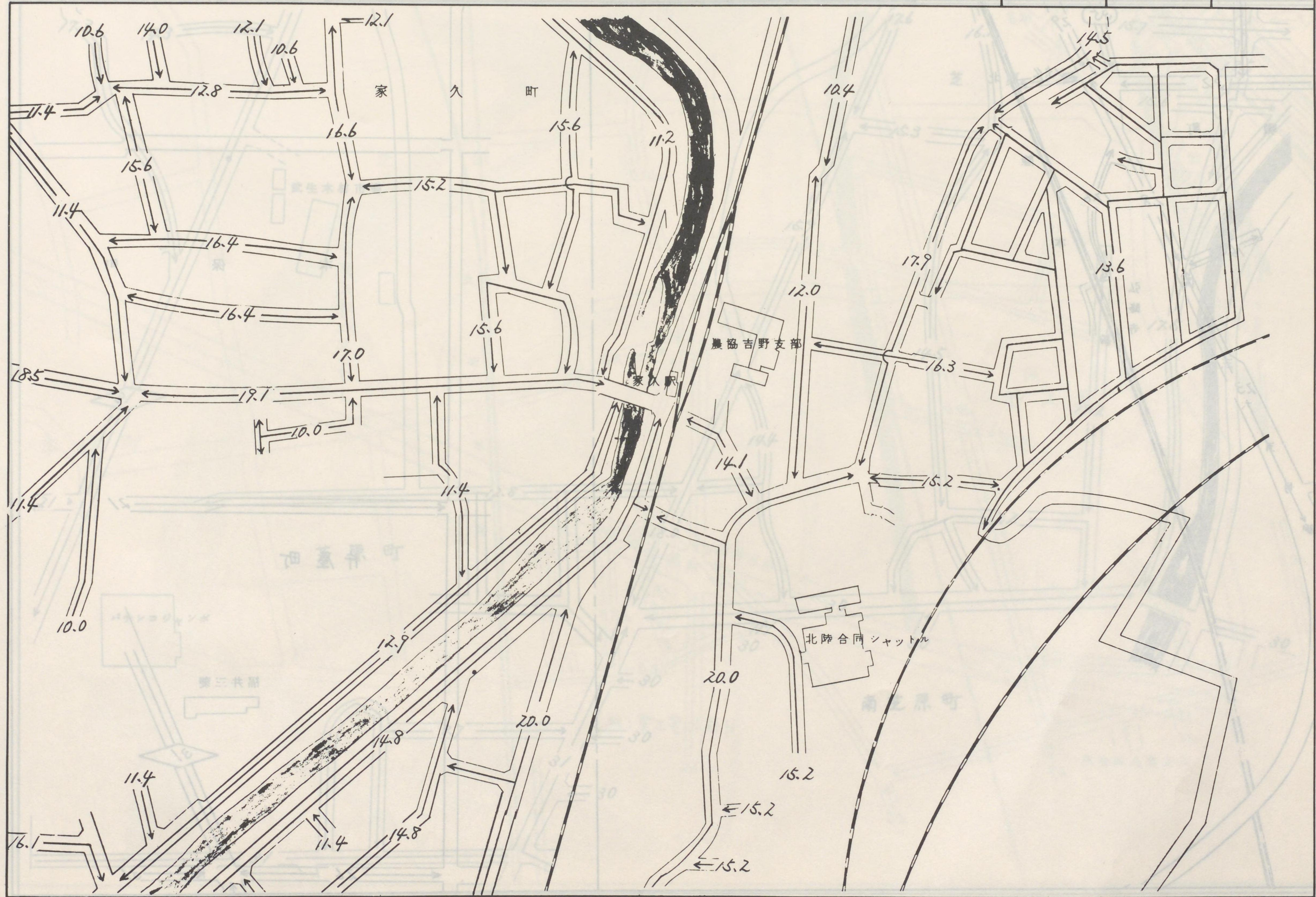


地区区分	記号
繁華街及び高度商業地区	△
普通商業地区及び併用住宅地区	○
中小工場地区	◇
大工場地区	◇
普通住宅地区及び家内工業地区	無

4	5
6	四三
9	10

武生署 武生市

7



地区区分	記号
繁華街及び高度商業地区	△
普通商業地区及び併用住宅地区	○
中小工場地区	◇
大工場地区	◇
普通住宅地区及び家内工業地区	無

34	35	
39	当	
41	40	

武生署 武生市 8-1



3-1	6
当	9
11	11

武生署 武生市 8-10



地区区分	記号
繁華街及び高度商業地区	△
普通商業地区及び併用住宅地区	○
中小工場地区	◇
大工場地区	◇
普通住宅地区及び家内工業地区	無

3-イ	6	7
8-ロ	当 図	10
11	12	13

武生署 武生市 9

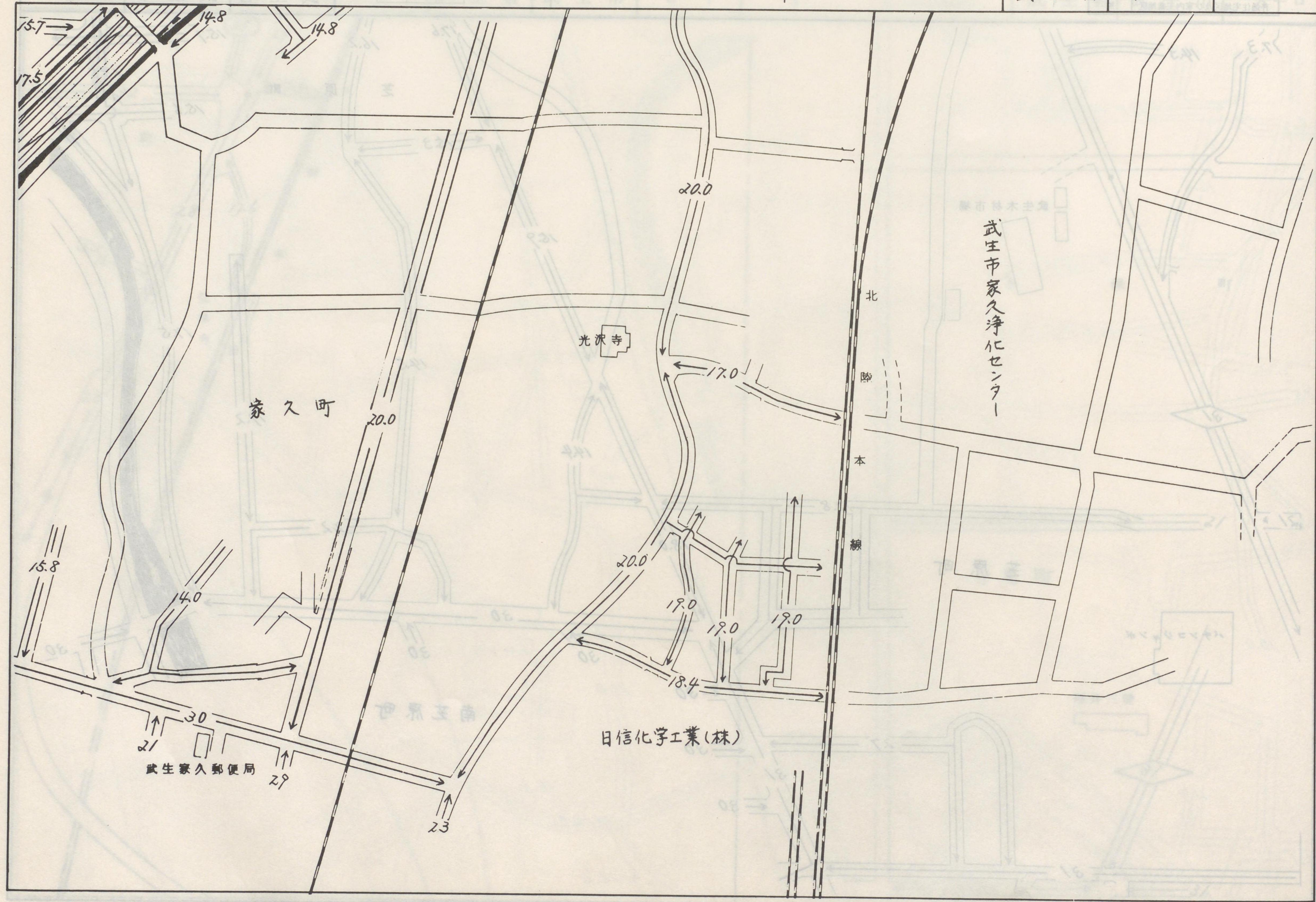


地区区分	記号
繁華街及び高度商業地区	△
普通商業地区及び併用住宅地区	○
中小工場地区	◇
大工場地区	◇
普通住宅地区及び家内工業地区	無



6	7	
9	10	
12	13	

武生署 武生市 10

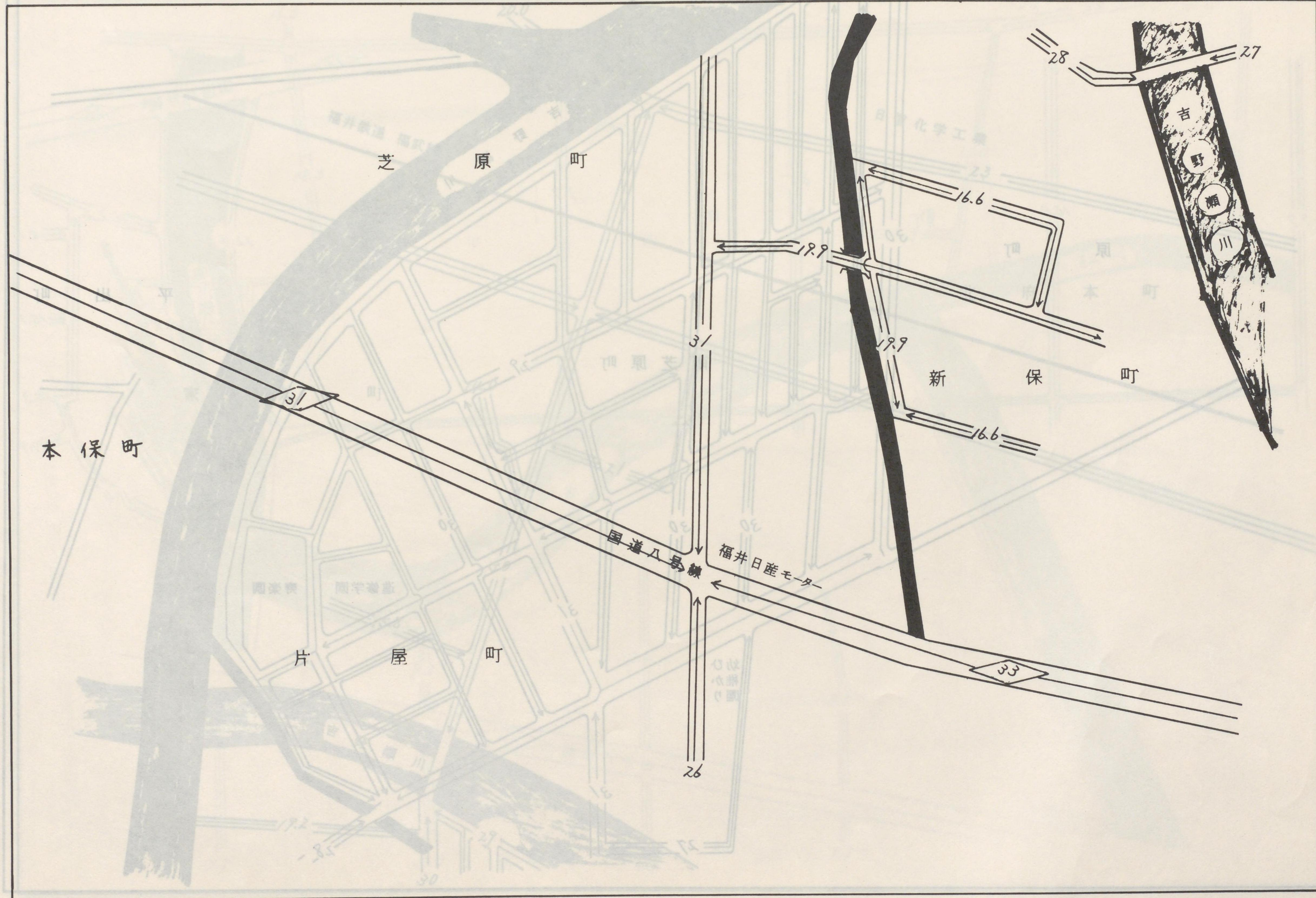


地区区分	記号
繁華街及び高度商業地区	△
普通商業地区及び併用住宅地区	○
中小工場地区	◇
大工場地区	◇
普通住宅地区及び家内工業地区	無

10	13	01
10	10	09
11	11	11

12	16
9	15
8	14

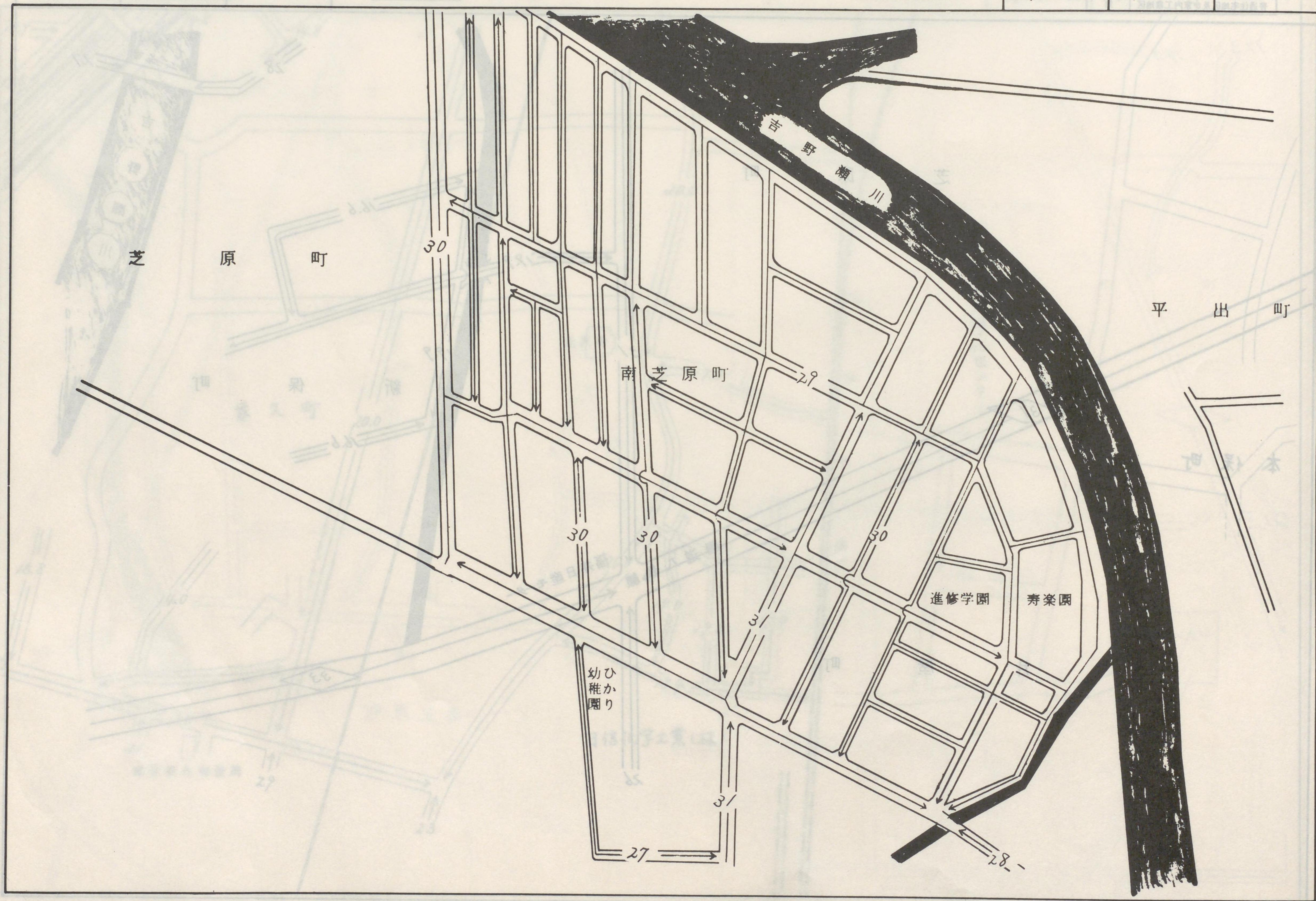
武生署 武生市 113



地区区分	記号
繁華街及び高度商業地区	△
普通商業地区及び併用住宅地区	○
中小工場地区	◇
大工場地区	◇
普通住宅地区及び家内工業地区	無

10	13	17
9	当	16
11	11	15

武生署 武生市 12



地区区分	記号
繁華街及び高度商業地区	△
普通商業地区及び併用住宅地区	○
中小工場地区	◇
大工場地区	◇
普通住宅地区及び家内工業地区	無


2	10	20
10	当	17
9	12	16

武生署 武生市 13

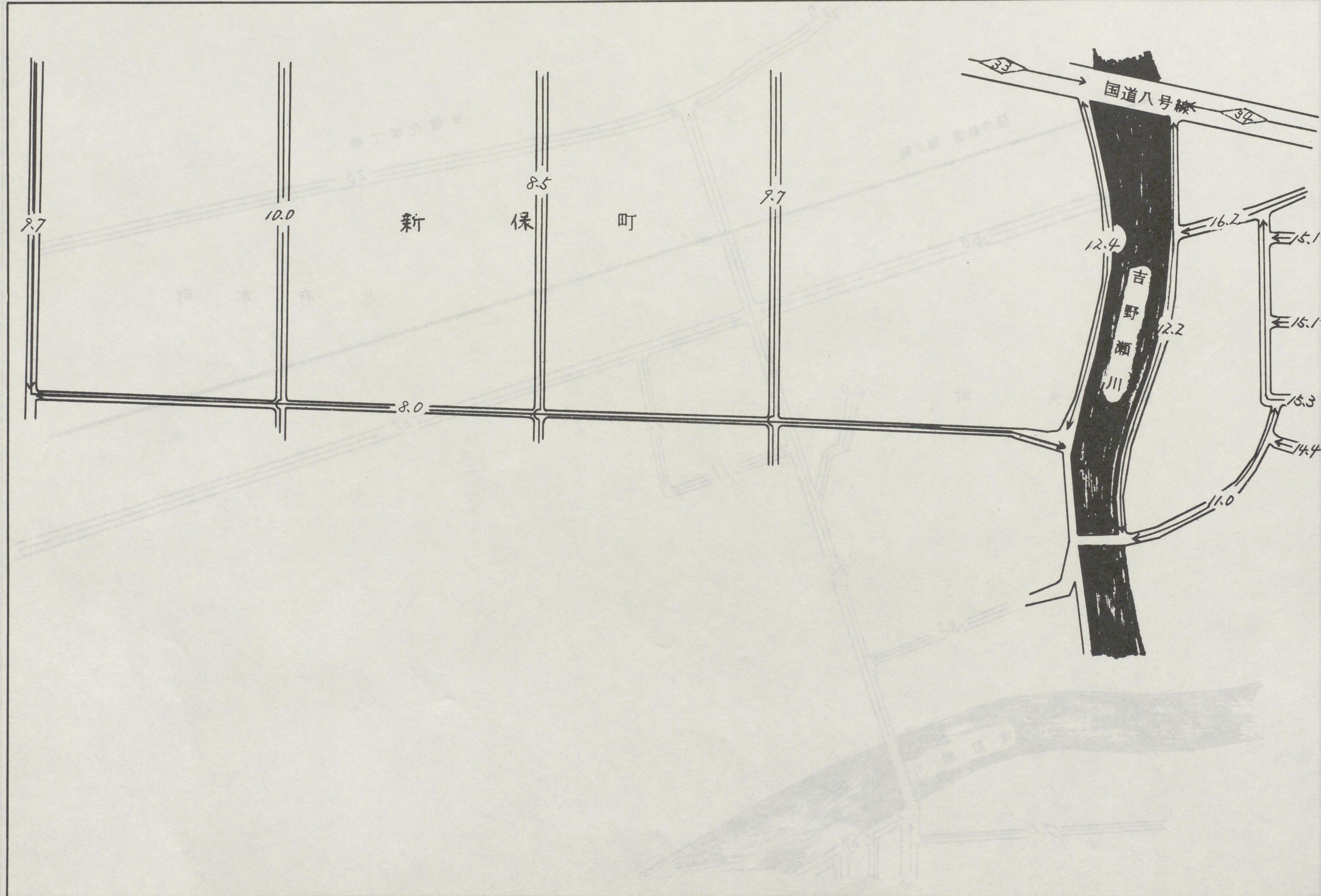


地区区分	記号
繁華街及び高度商業地区	△
普通商業地区及び併用住宅地区	○
中小工場地区	◇
大工場地区	○
普通住宅地区及び家内工業地区	無

11	15	19
	18	



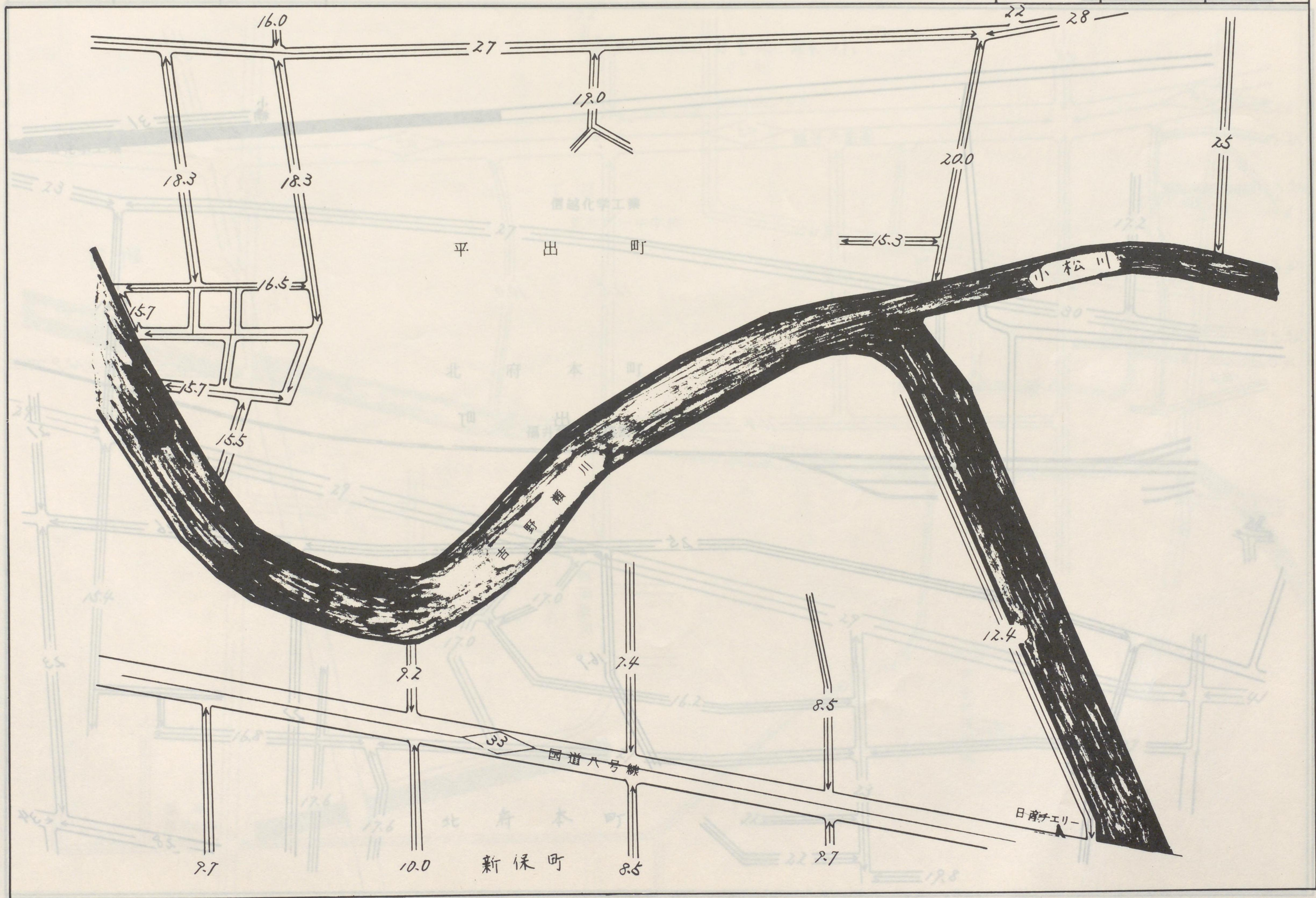
武生署 武生市 14



地区区分	記号
繁華街及び高度商業地区	△
普通商業地区及び併用住宅地区	○
中小工場地区	◇
大工場地区	◇
普通住宅地区及び家内工業地区	無

12	16	20
11	当 図	19
12	14	18


武生署 武生市 15



地区区分	記号
繁華街及び高度商業地区	△
普通商業地区及び併用住宅地区	○
中小工場地区	◇
大工場地区	◇
普通住宅地区及び家内工業地区	無

13	17	21
12	当	20
11	15	19

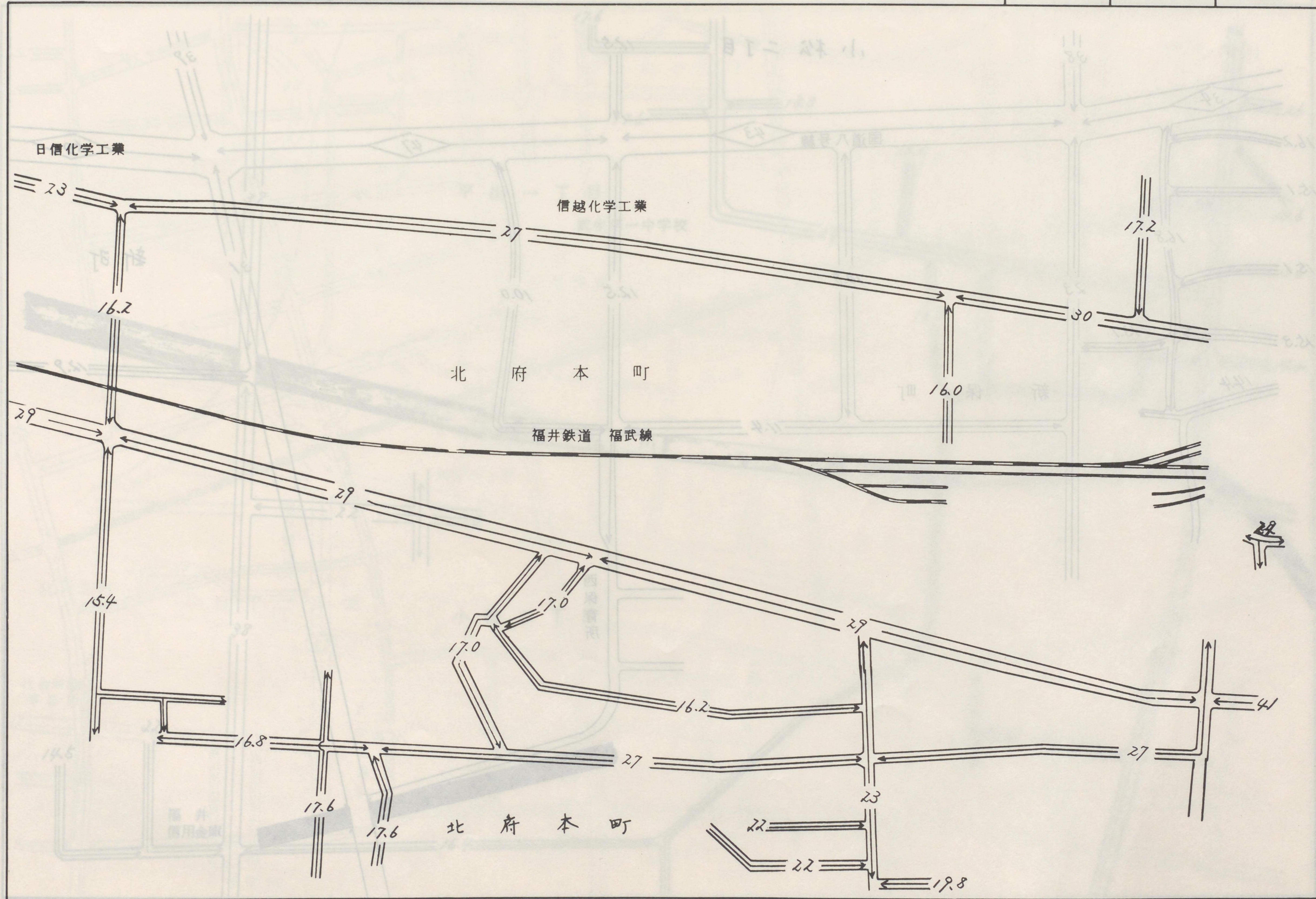
武生署 武生市 16



地区区分	記号
繁華街及び高度商業地区	△
普通商業地区及び併用住宅地区	○
中小工場地区	◇
大工場地区	◇
普通住宅地区及び家内工業地区	無

		22
13	田	21
12	16	20

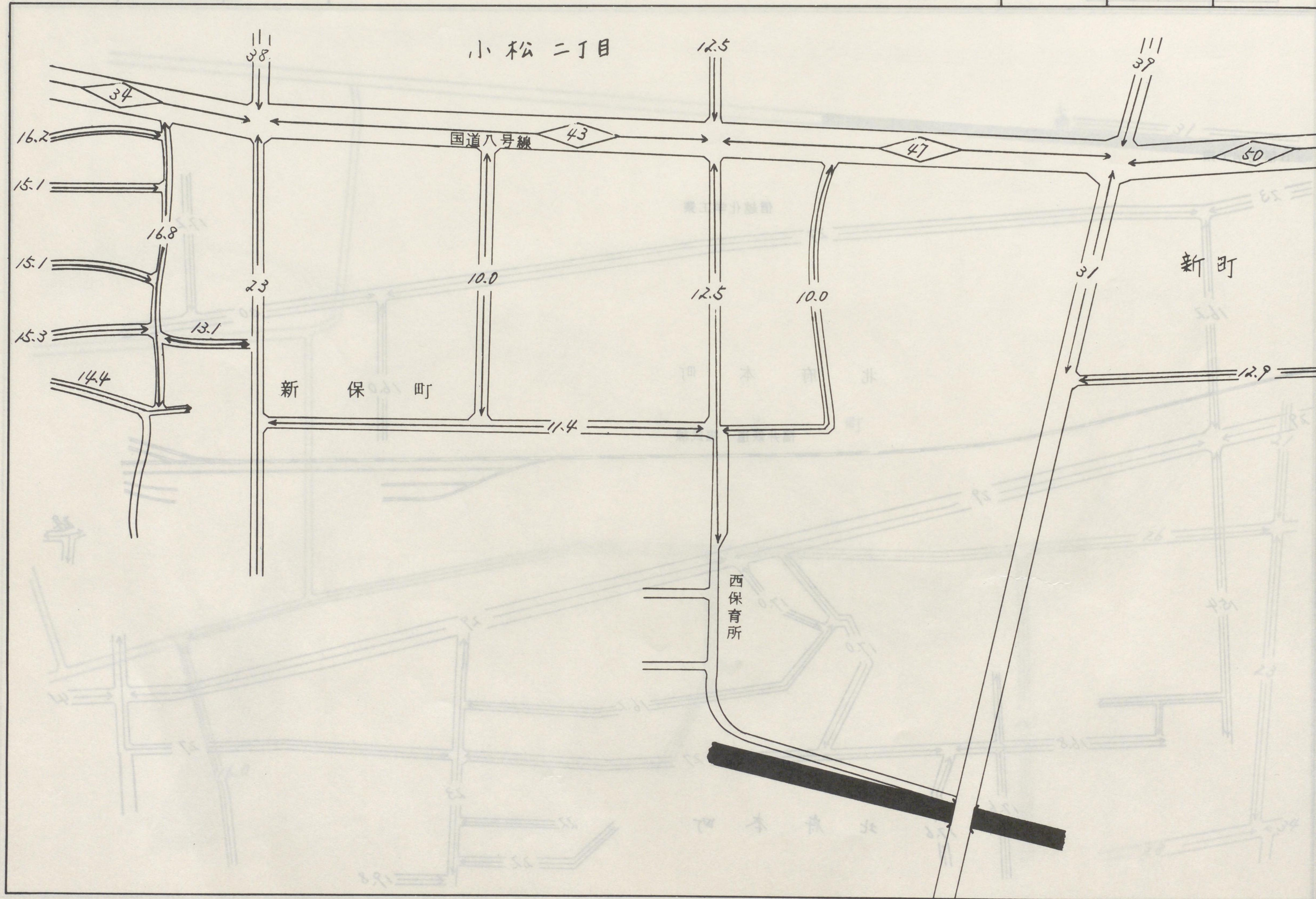
武生署 武生市 17



地区区分	記号
繁華街及び高度商業地区	△
普通商業地区及び併用住宅地区	○
中小工場地区	◇
大工場地区	◇
普通住宅地区及び家内工業地区	無

15	19	24
14	23	23

武生署 武生市 18

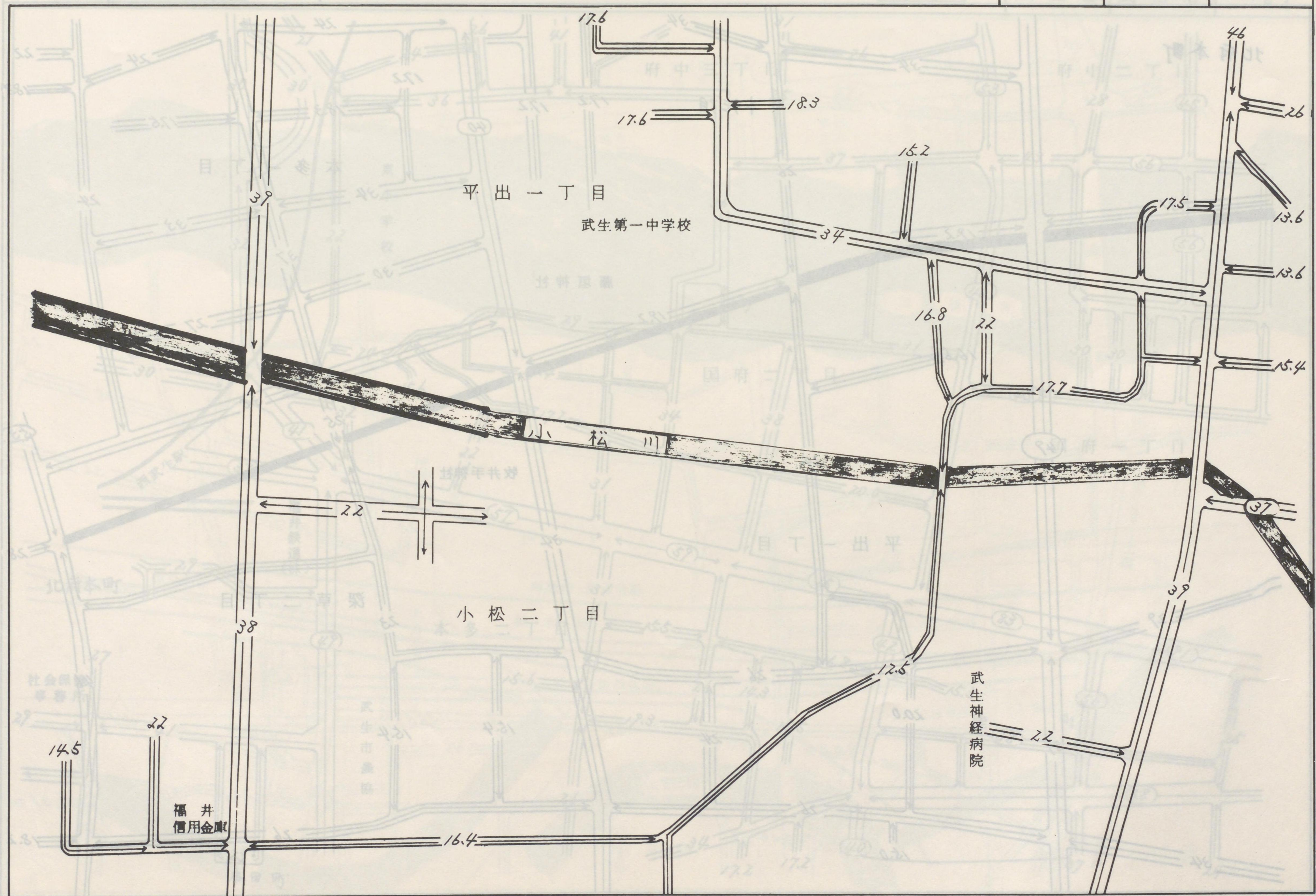


地区区分	記号
繁華街及び高度商業地区	△
普通商業地区及び併用住宅地区	○
中小工場地区	◇
大工場地区	◇
普通住宅地区及び家内工業地区	無

17	21	27
18	22	28
19	23	29

16	20	25
15	19	24
14	18	23

武生署 武生市 19



地区区分	記号
繁華街及び高度商業地区	△
普通商業地区及び併用住宅地区	○
中小工場地区	◇
大工場地区	◇
普通住宅地区及び家内工業地区	無

17	21	26
16	18	25
15	19	24

武生署 武生市 20



地区区分	記号
繁華街及び高度商業地区	△
普通商業地区及び併用住宅地区	○
中小工場地区	◇
大工場地区	◇
普通住宅地区及び家内工業地区	無

22	27
17	26
16	20

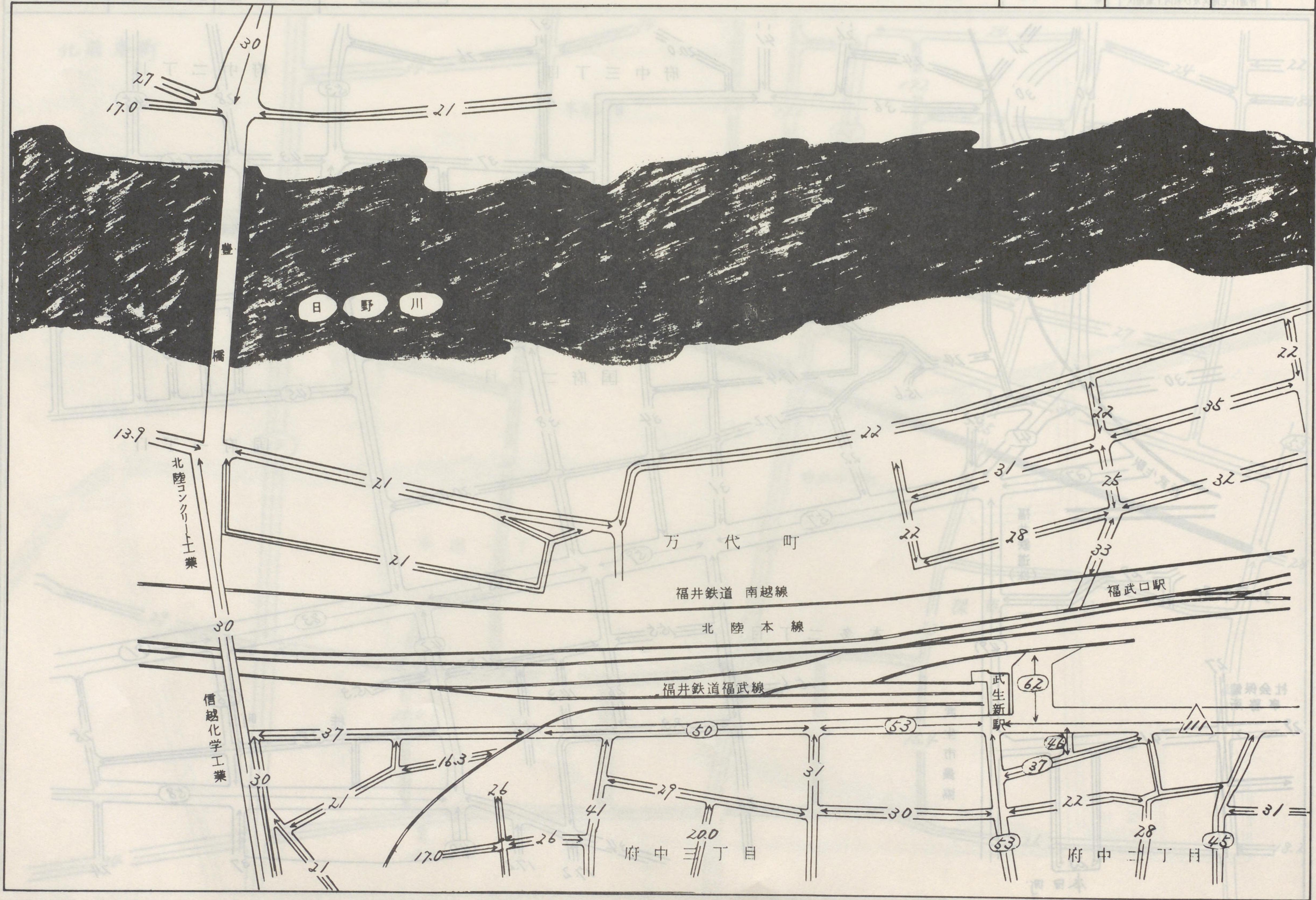
武生署 武生市 21



地区区分	記号
繁華街及び高度商業地区	△
普通商業地区及び併用住宅地区	○
中小工場地区	◇
大工場地区	◇
普通住宅地区及び家内工業地区	無

46	45	44
	当	27
17	21	26

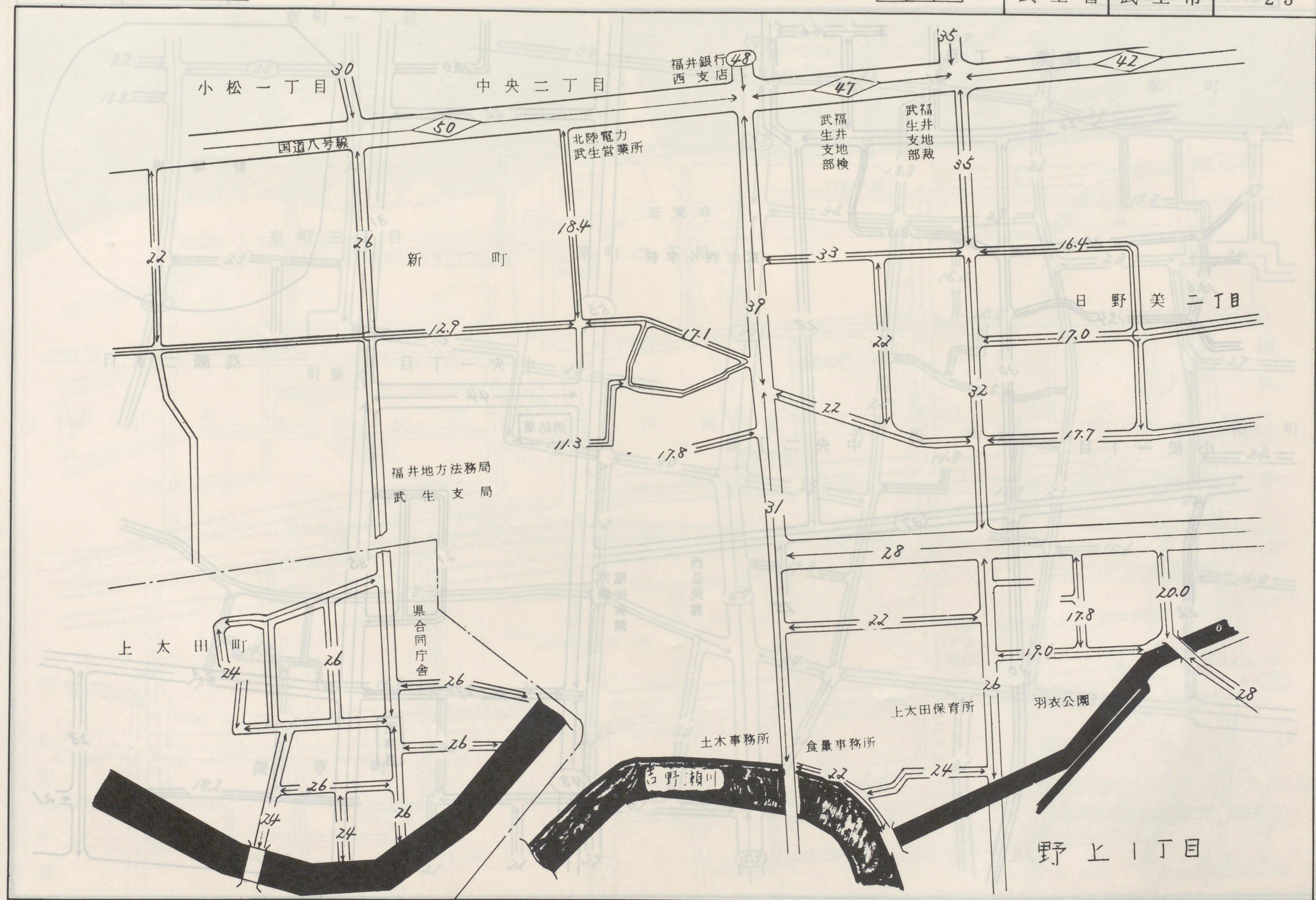
武生署 武生市 22



地区区分	記号
繁華街及び高度商業地区	△
普通商業地区及び併用住宅地区	○
中小工場地区	◇
大工場地区	◇
普通住宅地区及び家内工業地区	無

19	24	29
18	当	28
	43	

武生署 武生市 23



地区区分	記号
繁華街及び高度商業地区	△
普通商業地区及び併用住宅地区	○
中小工場地区	◇
大工場地区	◇
普通住宅地区及び家内工業地区	無

20	25	30
19	当 園	29
18	23	28

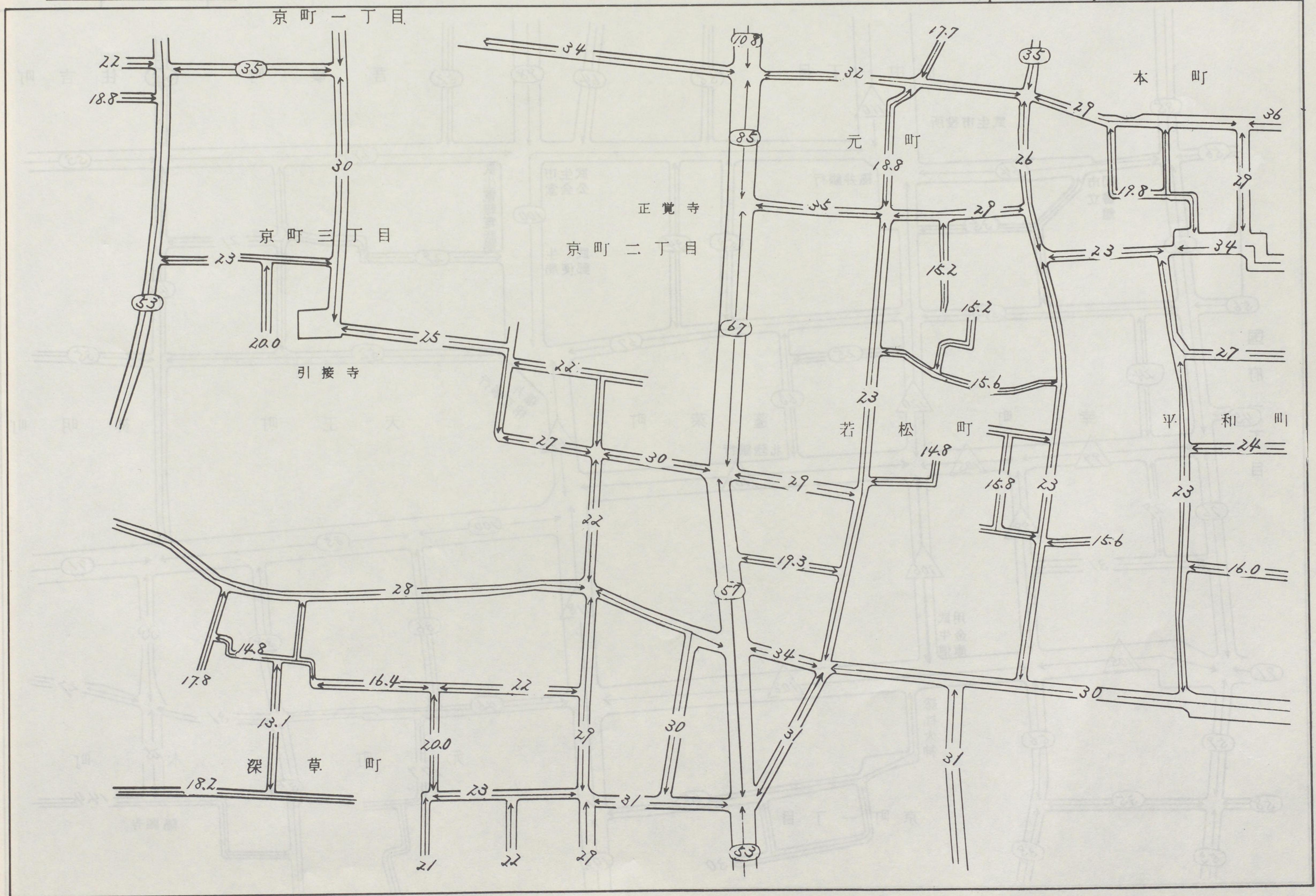
武生署 武生市 24



地区区分	記号
繁華街及び高度商業地区	△
普通商業地区及び併用住宅地区	○
中小工場地区	◇
大工場地区	◇
普通住宅地区及び家内工業地区	無

21	26	31
20	24	29
19	24	29

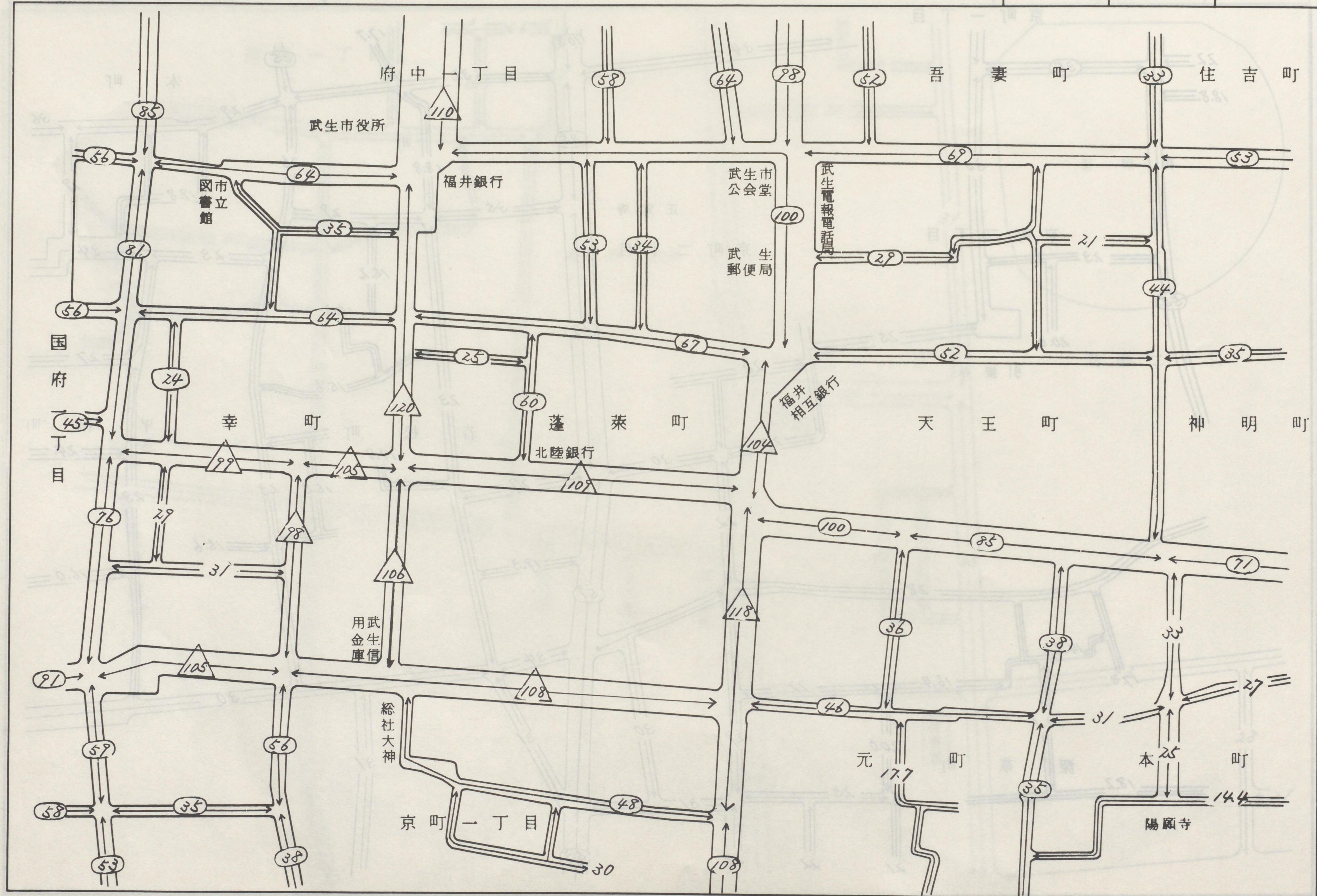
武生署 武生市 25



地区区分	記号
繁華街及び高度商業地区	△
普通商業地区及び併用住宅地区	○
中小工場地区	◇
大工場地区	◇
普通住宅地区及び家内工業地区	無

22	27	32
21	当	31
20	25	30

武生署 武生市 26

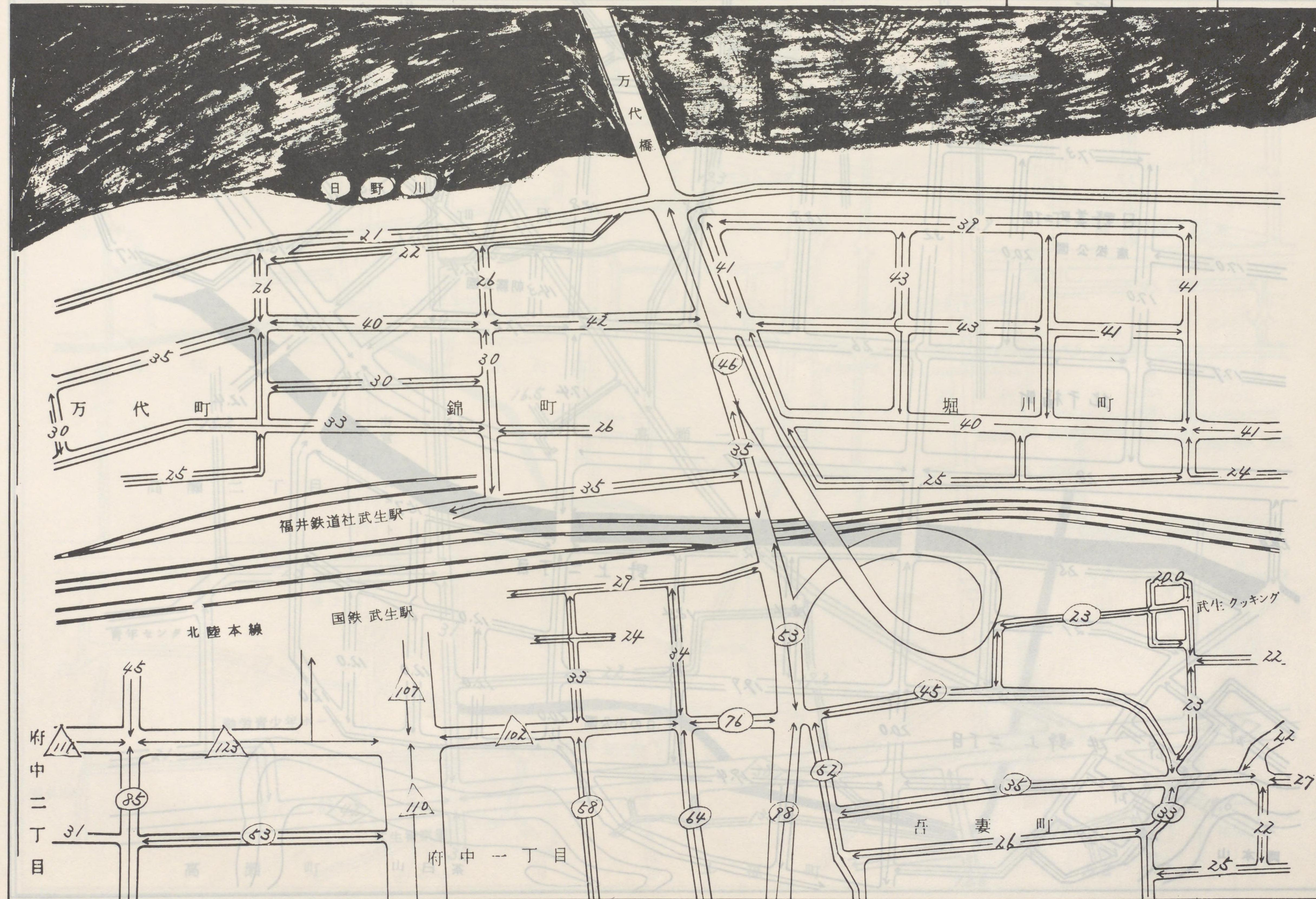


府中二丁目

地区区分	記号
繁華街及び高度商業地区	△
普通商業地区及び併用住宅地区	○
中小工場地区	◇
大工場地区	◇
普通住宅地区及び家内工業地区	無

45	44	
22	当 図	32
21	26	31

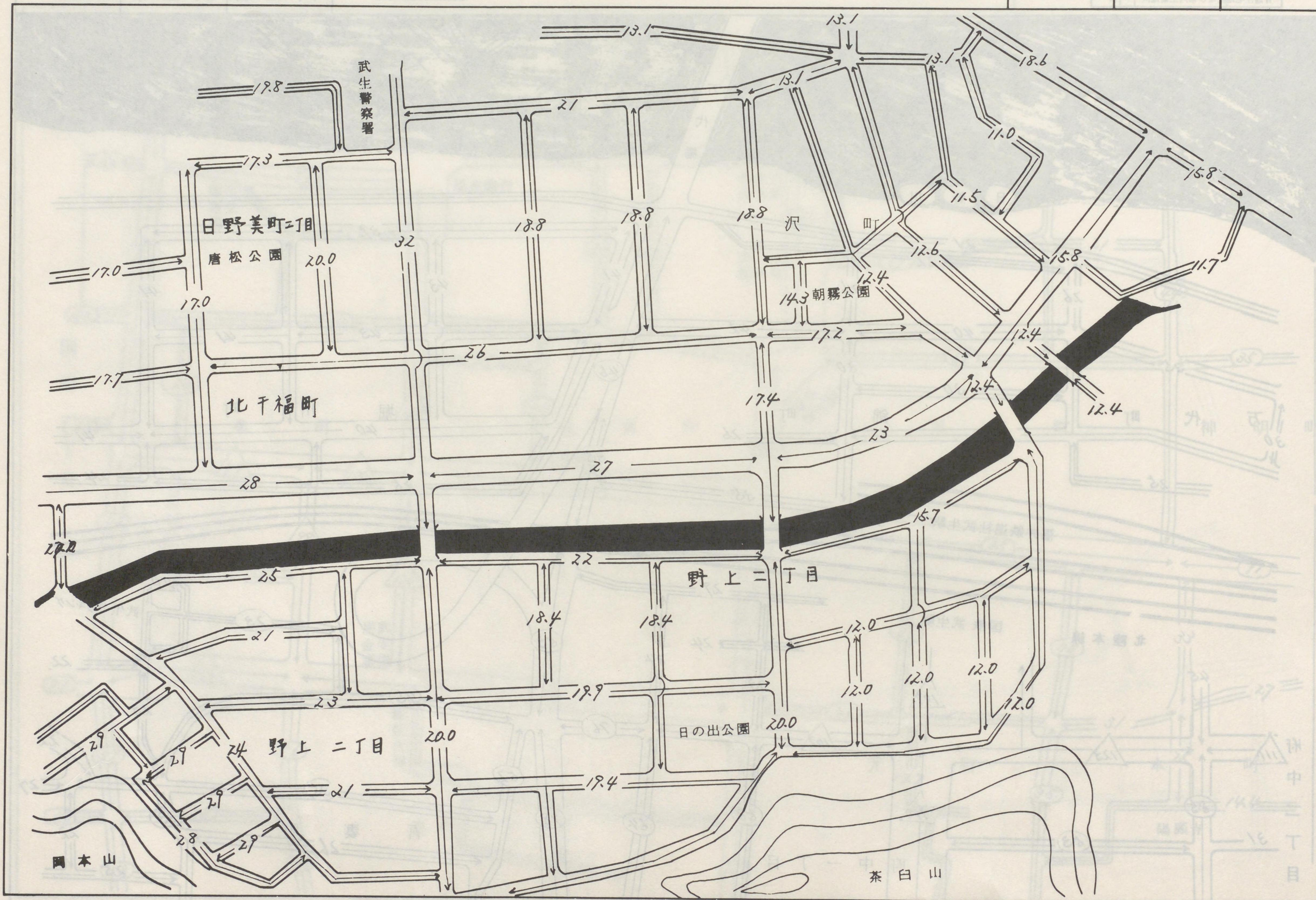
武生署 武生市 27



地区区分	記号
繁華街及び高度商業地区	△
普通商業地区及び併用住宅地区	○
中小工場地区	◇
大工場地区	◇
普通住宅地区及び家内工業地区	無

24	29	33
23	当	
43		

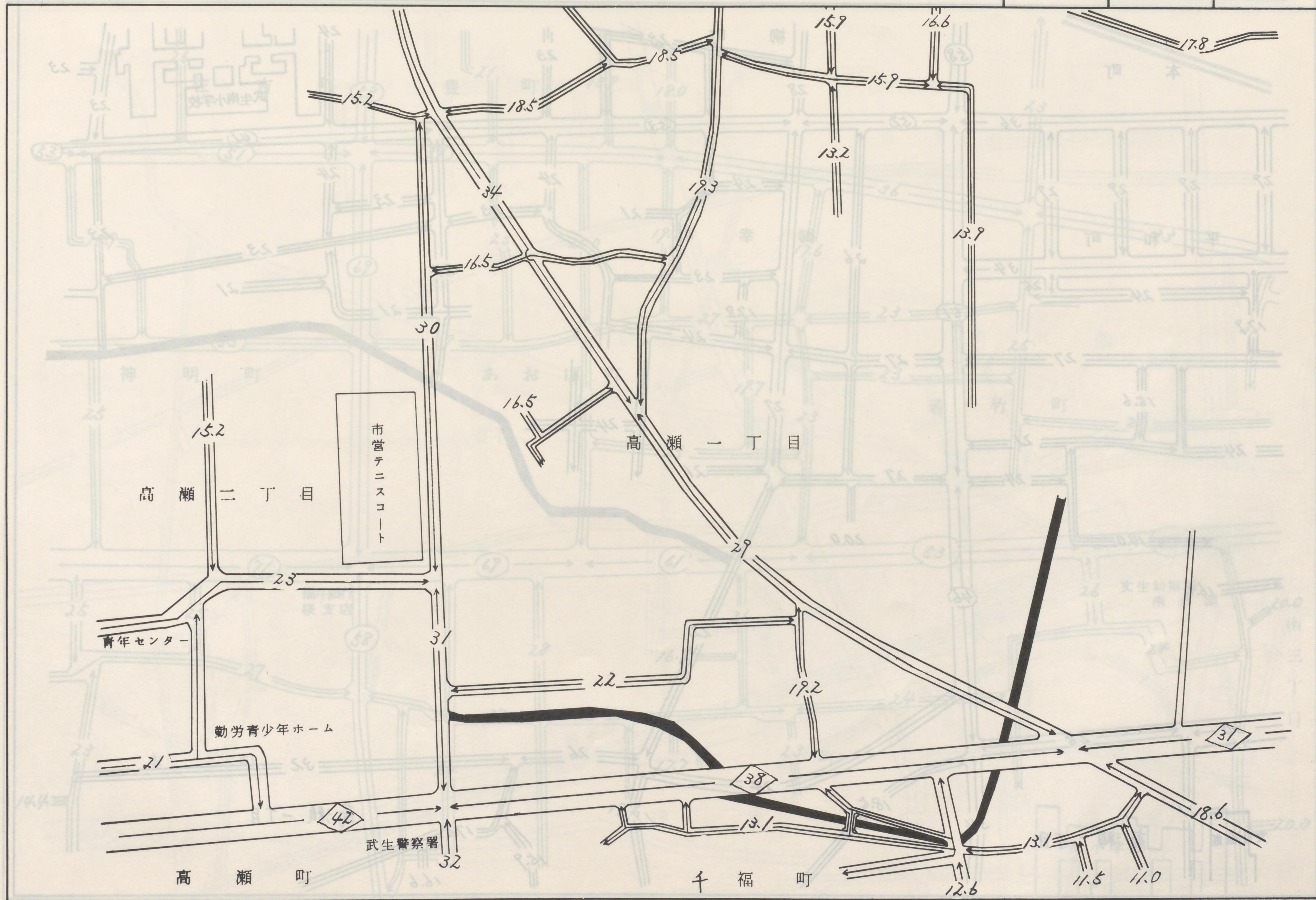
武生署 武生市 28



地区区分	記号
繁華街及び高度商業地区	△
普通商業地区及び併用住宅地区	○
中小工場地区	◇
大工場地区	◇
普通住宅地区及び家内工業地区	無

25	30	34
24	当	33
23	28	

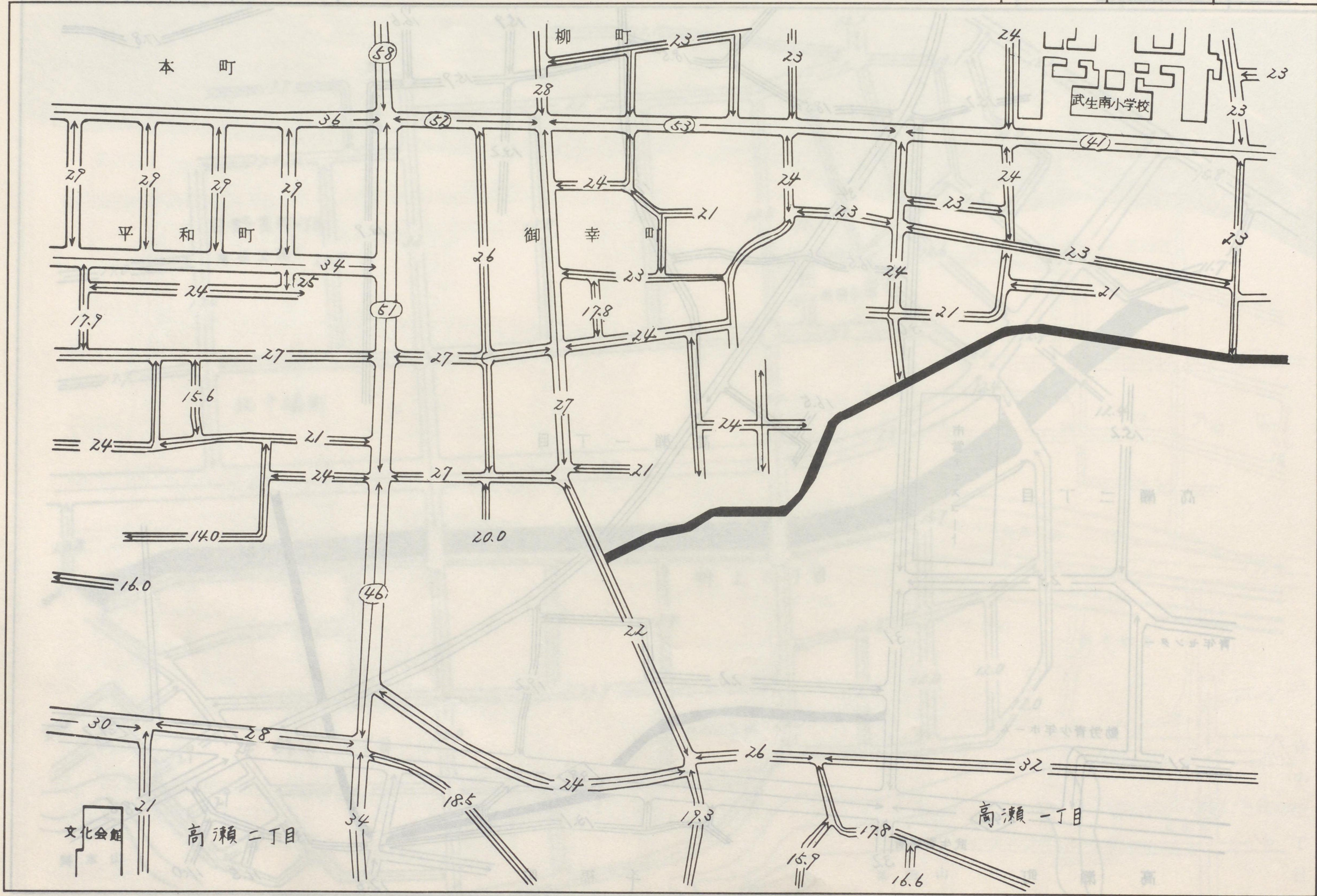
武生署 武生市 29



地区区分	記号
繁華街及び高度商業地区	△
普通商業地区及び併用住宅地区	○
中小工場地区	◇
大工場地区	◇
普通住宅地区及び家内工業地区	無

26	31	35
25	当 図	34
24	29	33

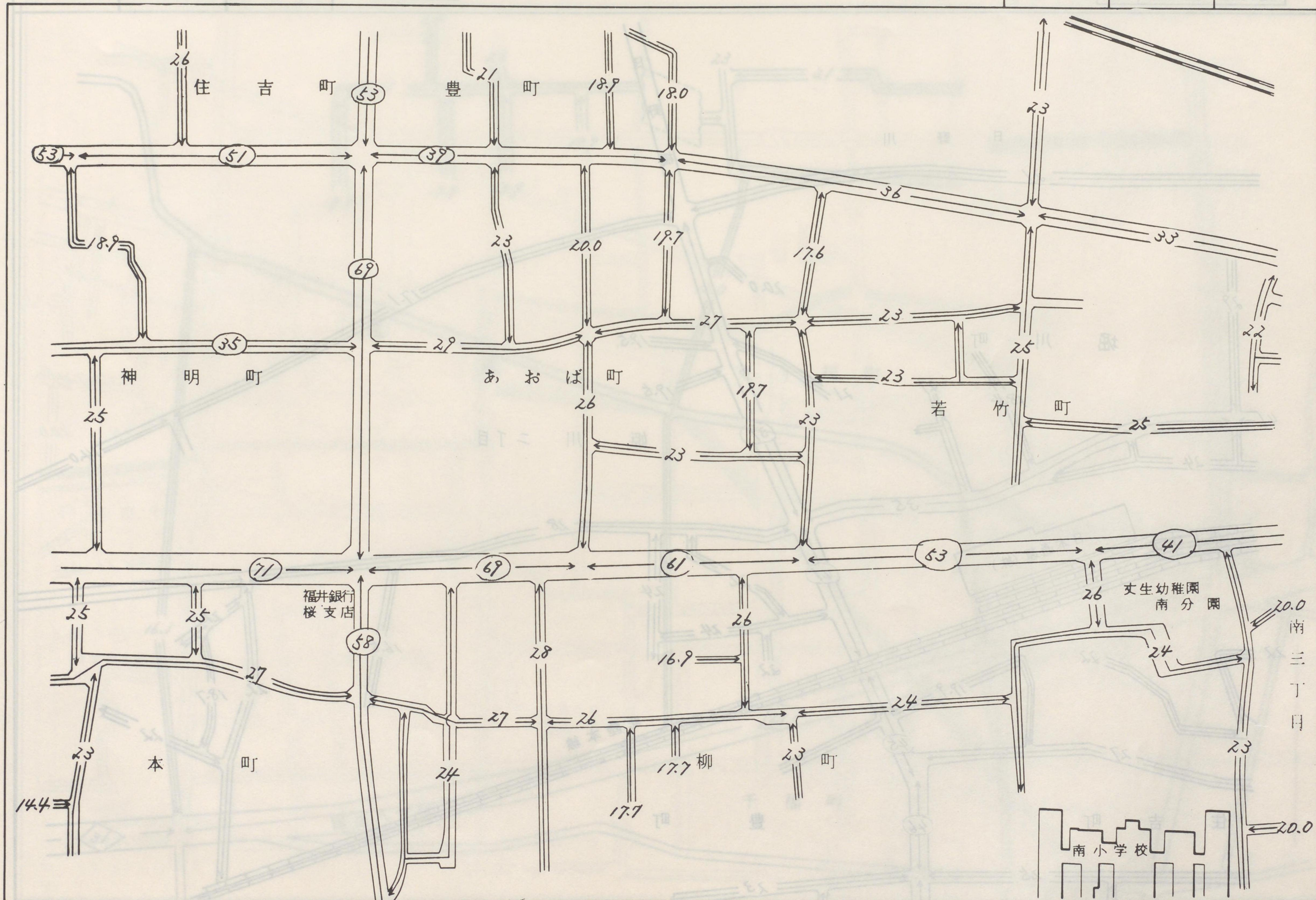
武生署 武生市 30



地区区分	記号
繁華街及び高度商業地区	△
普通商業地区及び併用住宅地区	○
中小工場地区	◇
大工場地区	⊙
普通住宅地区及び家内工業地区	無

27	32	38
26	31	35
25	30	34

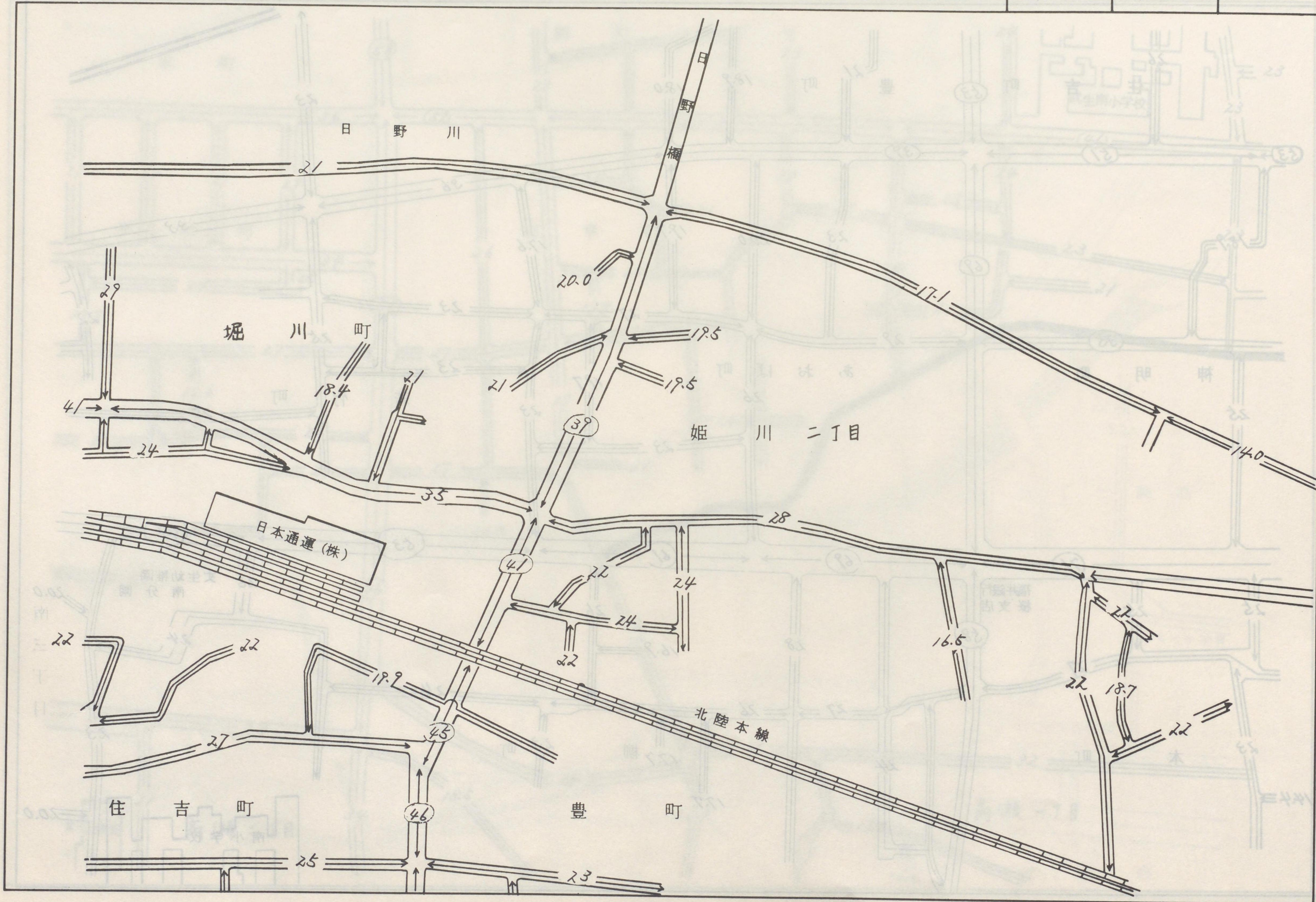
武生署 武生市 31



地区区分	記号
繁華街及び高度商業地区	△
普通商業地区及び併用住宅地区	○
中小工場地区	◇
大工場地区	◇
普通住宅地区及び家内工業地区	無

27	武生	38
26	31	37

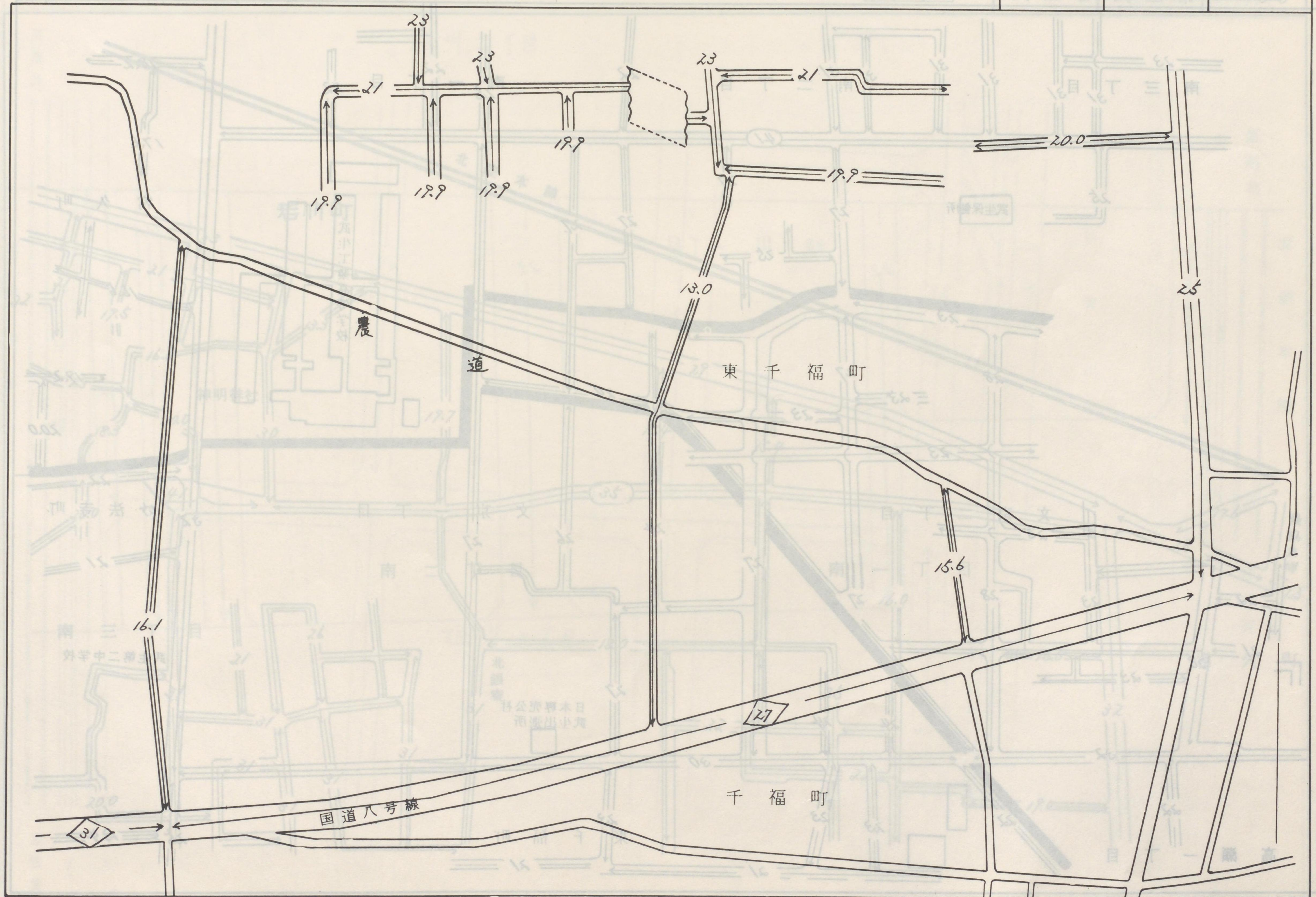
武生署 武生市 32



地区区分	記号
繁华街及び高度商業地区	△
普通商業地区及び併用住宅地区	○
中小工場地区	◇
大工場地区	⊙
普通住宅地区及び家内工業地区	無

30	34	8-1
29	39	
28		

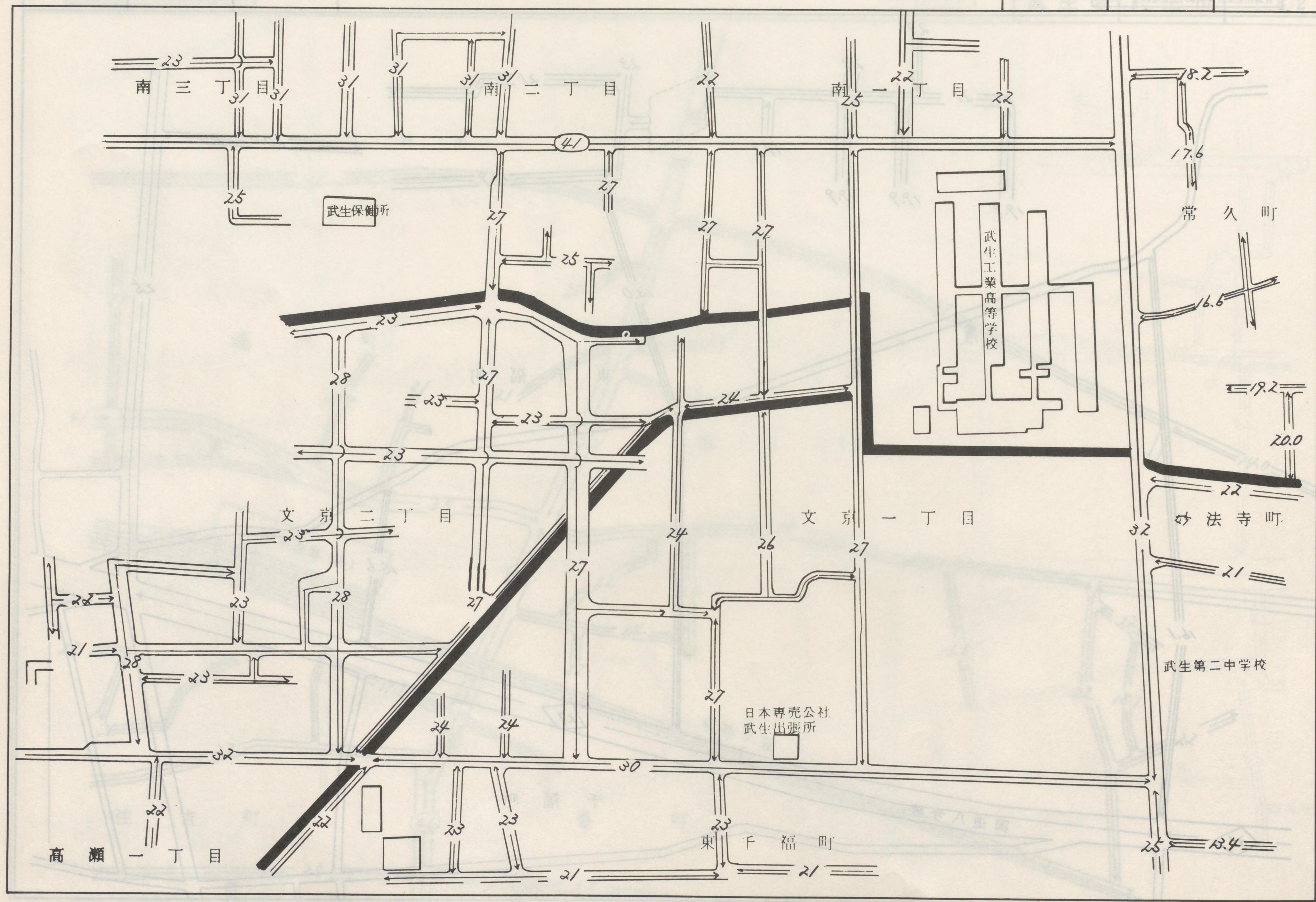
武生署 武生市 33



地区区分	記号
繁華街及び高度商業地区	△
普通商業地区及び併用住宅地区	○
中小工場地区	◇
大工場地区	◇
普通住宅地区及び家内工業地区	無

31	35	8-1
30	当	39
29	33	

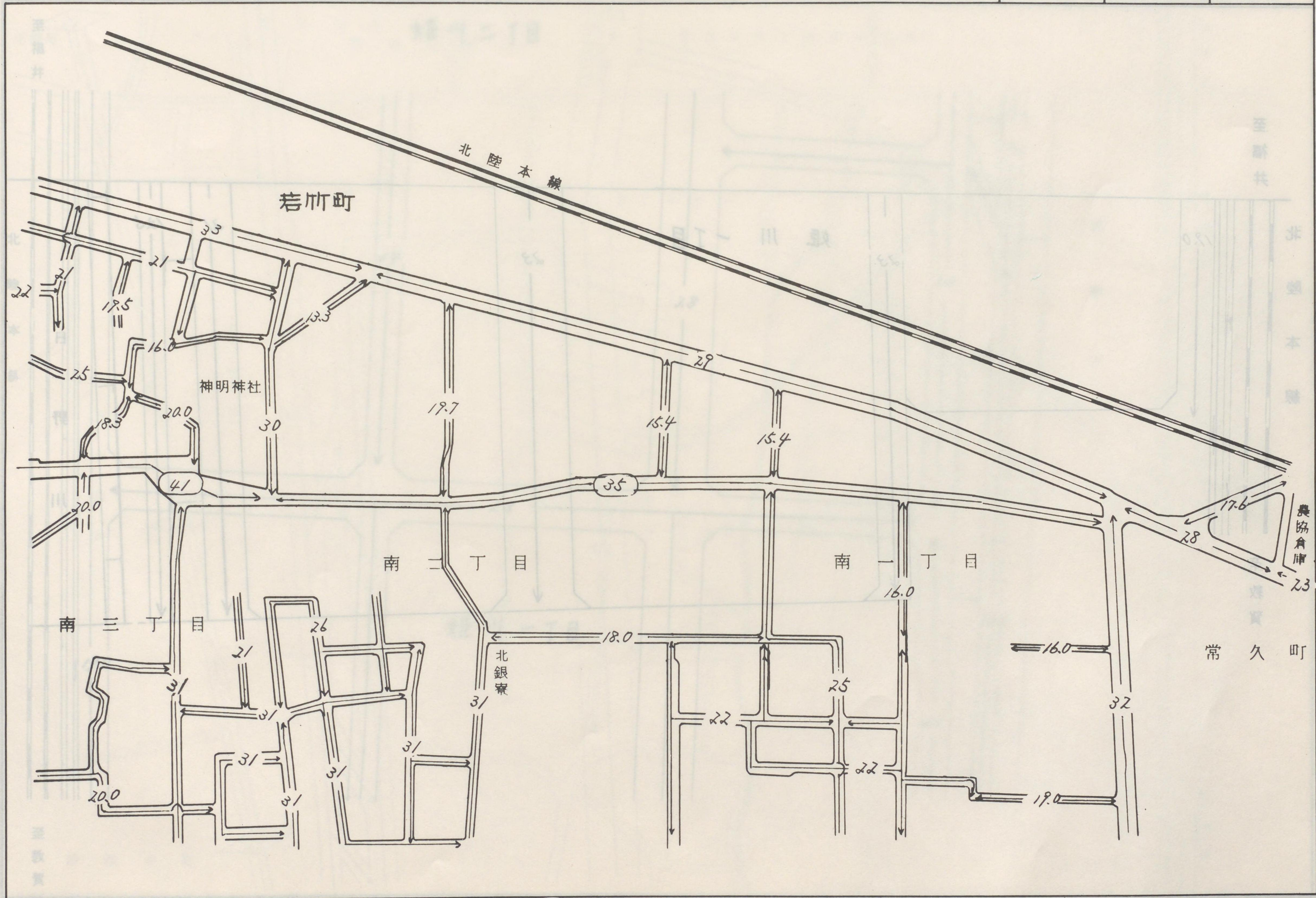
武生署 武生市 34



地区区分	記号
繁華街及び高度商業地区	△
普通商業地区及び併用住宅地区	○
中小工場地区	◇
大工場地区	◇
普通住宅地区及び家内工業地区	無

37	36	
31	当 図	8- 1
30	34	39

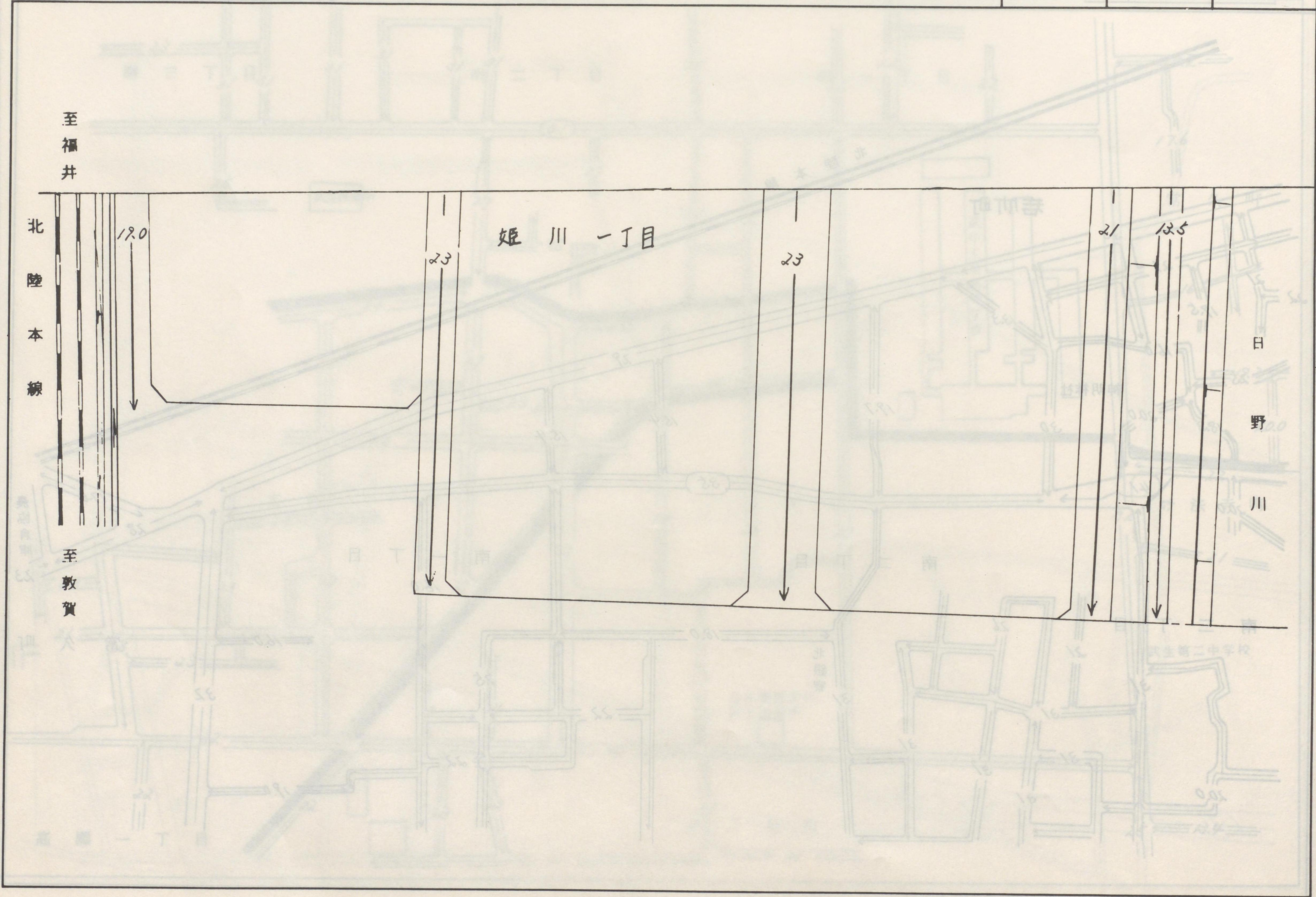
武生署 武生市 35



地区区分	記号
繁華街及び高度商業地区	△
普通商業地区及び併用住宅地区	○
中小工場地区	◇
大工場地区	◇
普通住宅地区及び家内工業地区	無

35	37	
35	当	
35		

武生署 武生市 36



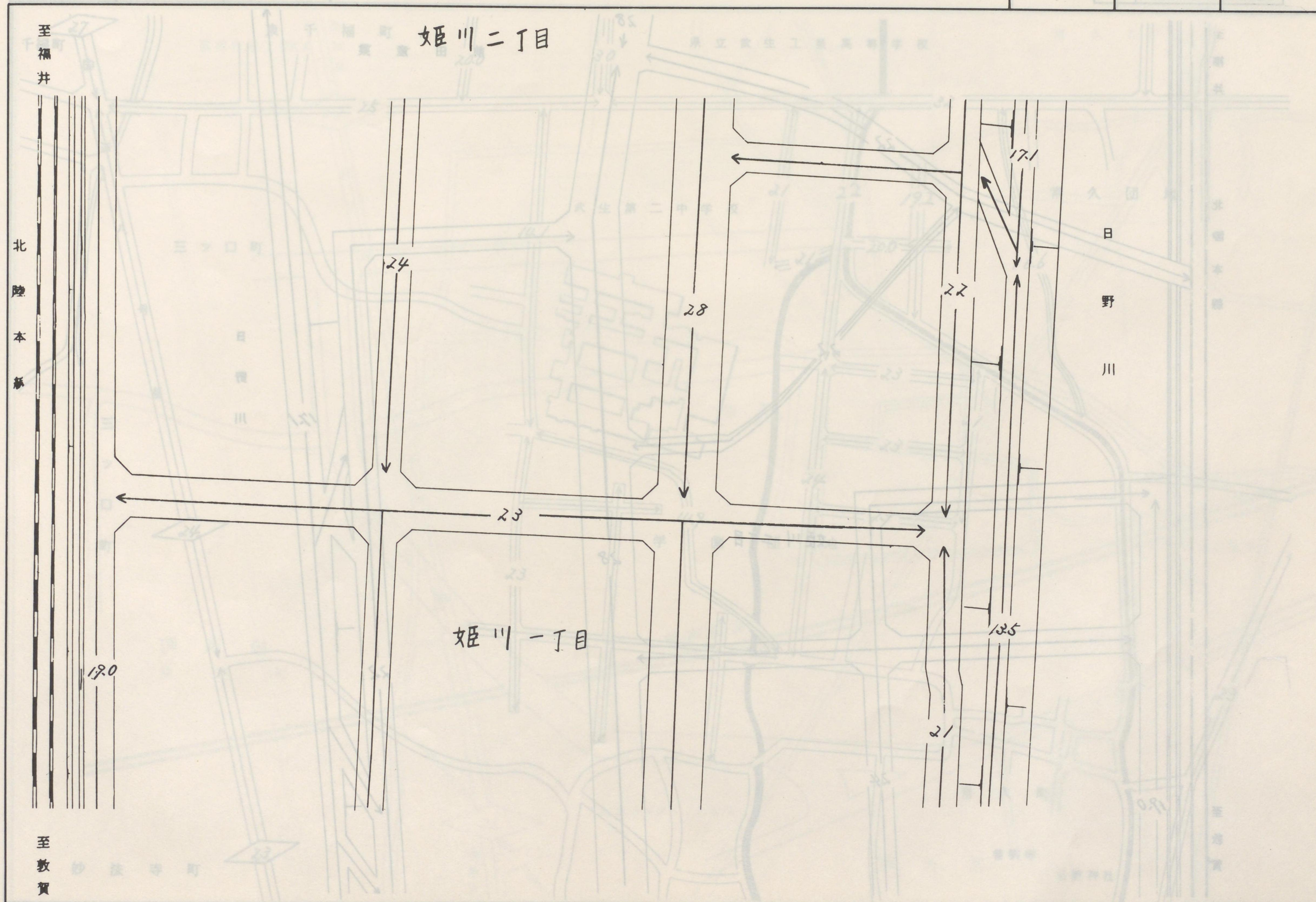
地区区分	記号
繁華街及び高度商業地区	△
普通商業地区及び併用住宅地区	○
中小工場地区	◇
大工場地区	◇
普通住宅地区及び家内工業地区	無

35	38
35	37
35	36

35	38
35	37
35	36

△	○	◇
○	◇	◇

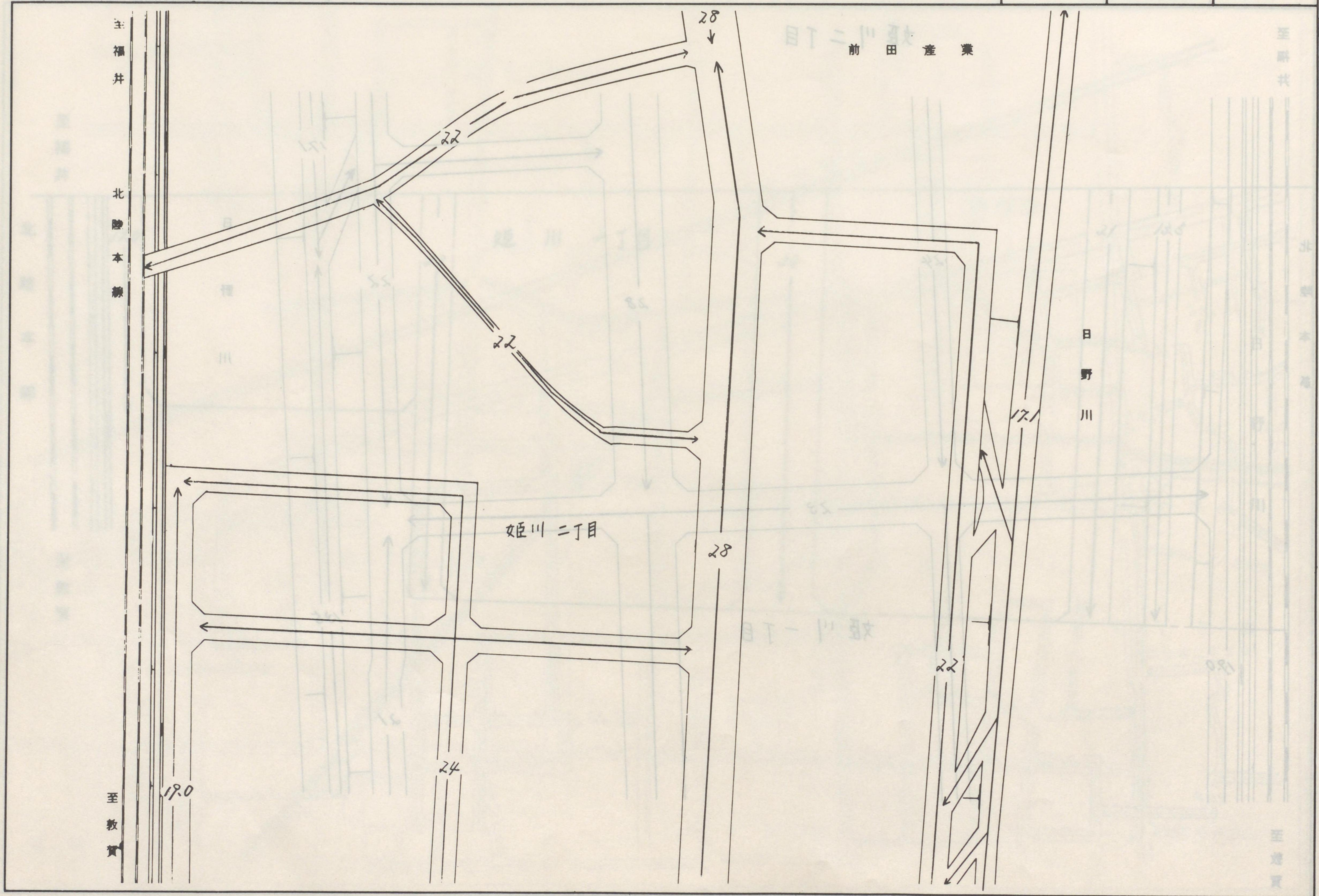
武生署 武生市 37



地区区分	記号
繁華街及び高度商業地区	△
普通商業地区及び併用住宅地区	○
中小工場地区	◇
大工場地区	⬡
普通住宅地区及び家内工業地区	無

31	32	
31	当園	
35	37	

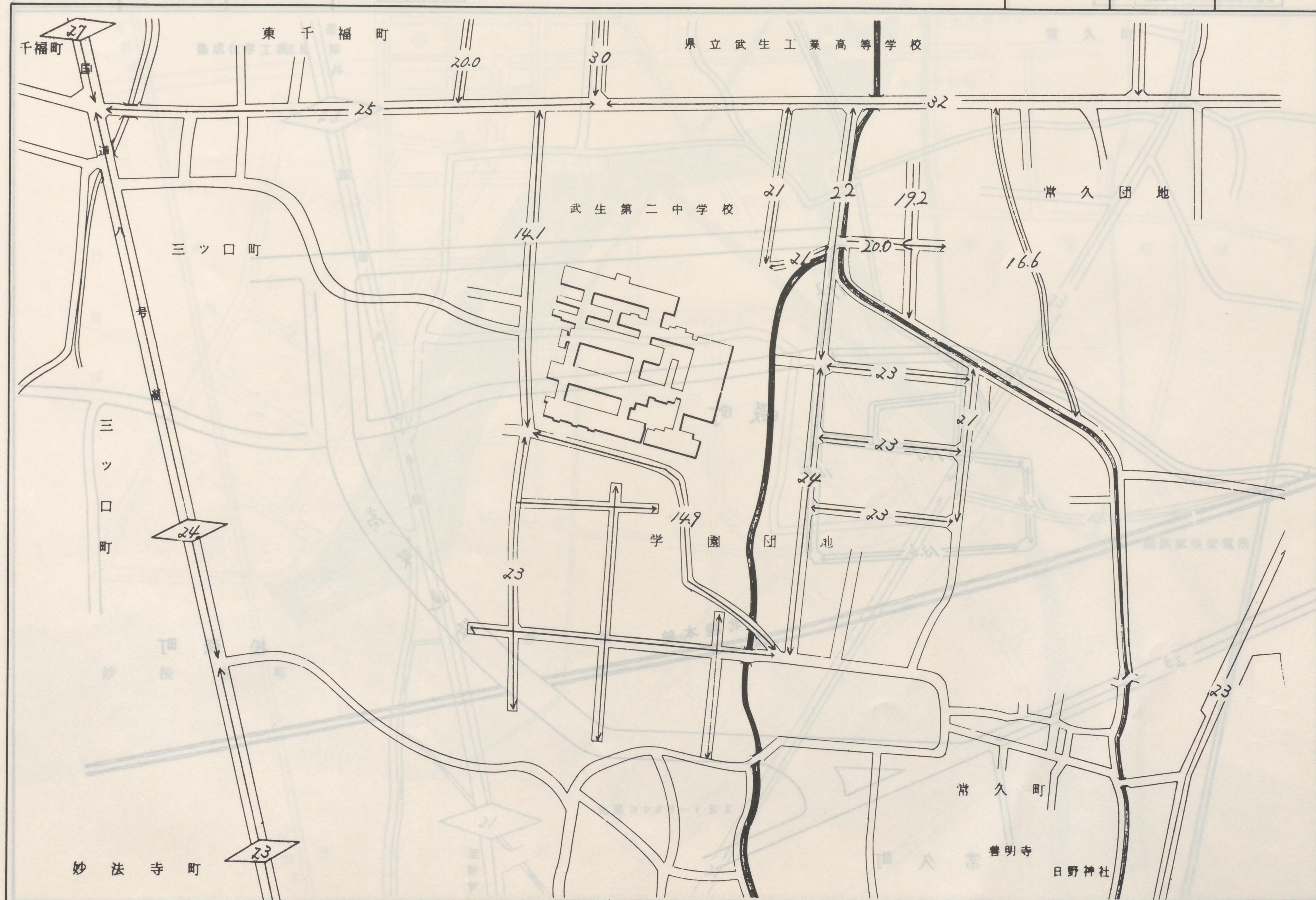
武生署 武生市 38



地区区分	記号
繁華街及び高度商業地区	△
普通商業地区及び併用住宅地区	○
中小工場地区	◇
大工場地区	◇
普通住宅地区及び家内工業地区	無

33	34	35
	当区	8-1
	41	40

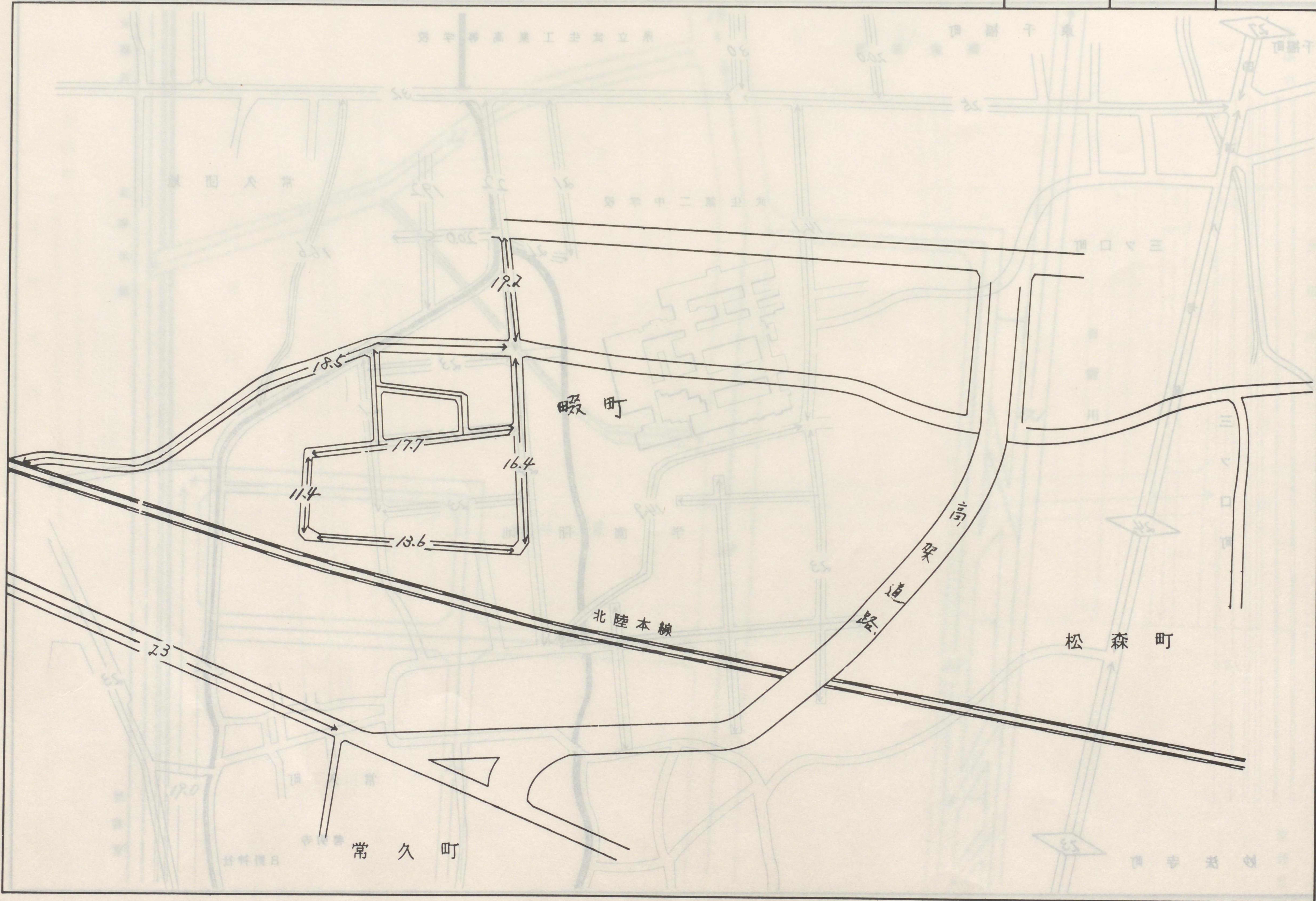
武生署 武生市 39



地区区分	記号
繁華街及び高度商業地区	△
普通商業地区及び併用住宅地区	○
中小工場地区	◇
大工場地区	◇
普通住宅地区及び家内工業地区	無

8	当	
イ	圖	
34	39	41

武生署 武生市 40



地区区分	記号
繁華街及び高度商業地区	△
普通商業地区及び併用住宅地区	○
中小工場地区	◇
大工場地区	◇
普通住宅地区及び家内工業地区	無

	39	40
图		
	42	

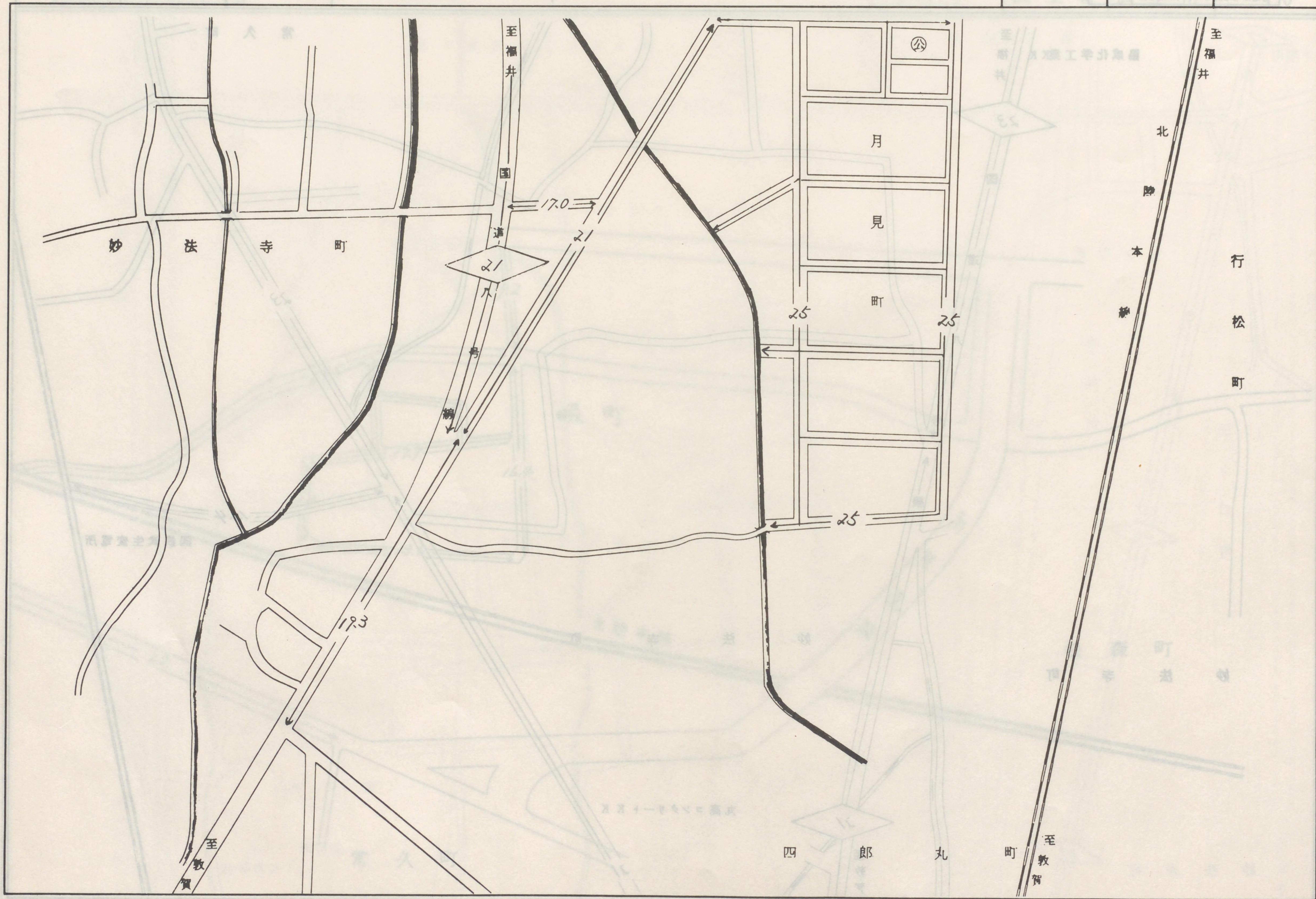
武生署	武生市	41
-----	-----	----



地区区分	記号
繁華街及び高度商業地区	△
普通商業地区及び併用住宅地区	○
中小工場地区	◇
大工場地区	◇
普通住宅地区及び家内工業地区	無

41	
当	図

武生署 武生市 42



地区区分	記号
繁華街及び高度商業地区	△
普通商業地区及び併用住宅地区	○
中小工場地区	◇
大工場地区	◇
普通住宅地区及び家内工業地区	無

		18
当		23
		28

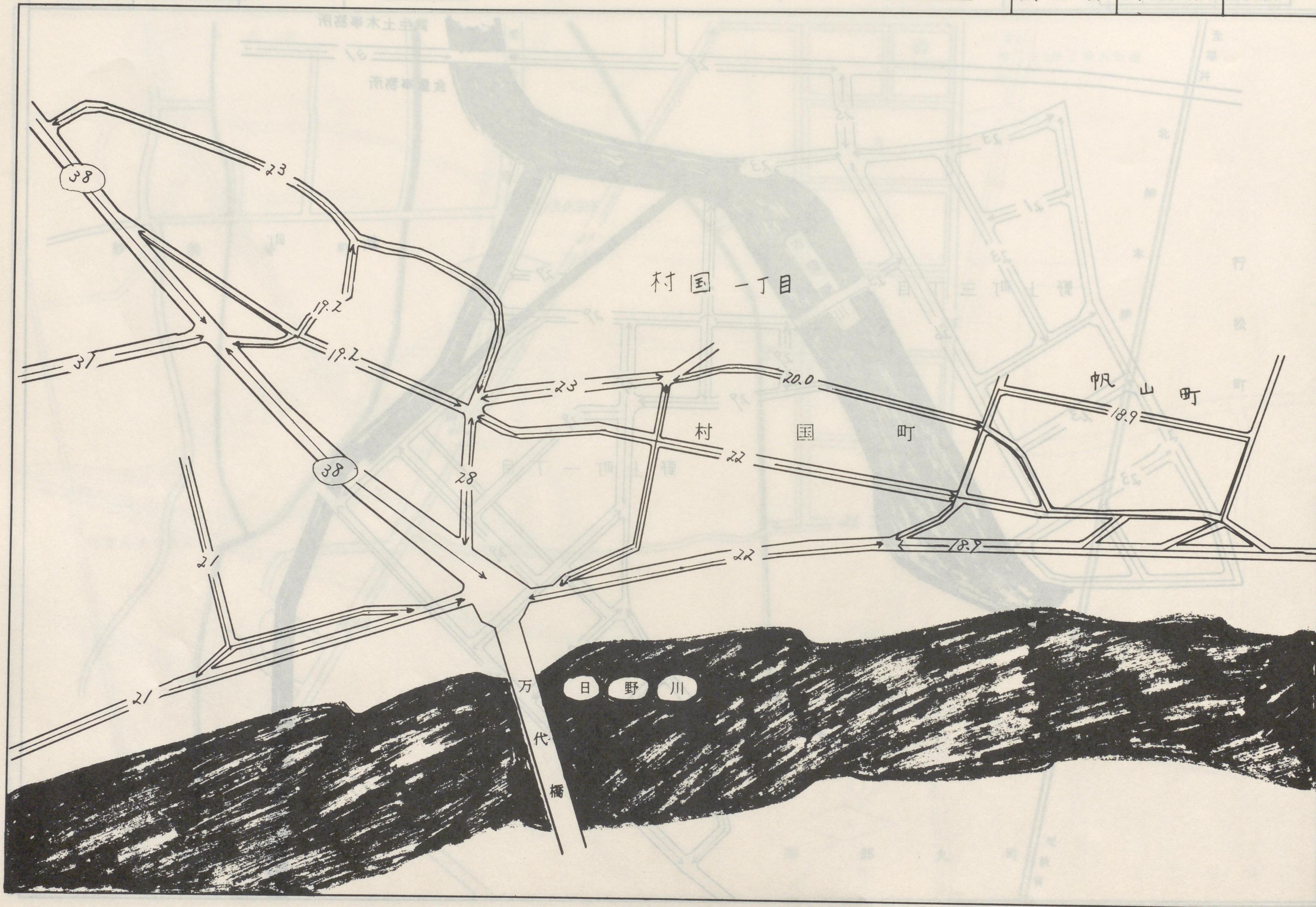
武生署 武生市 43



地区区分	記号
繁華街及び高度商業地区	△
普通商業地区及び併用住宅地区	○
中小工場地区	◇
大工場地区	◇
普通住宅地区及び家内工業地区	無

48		
45	当	
22	27	32

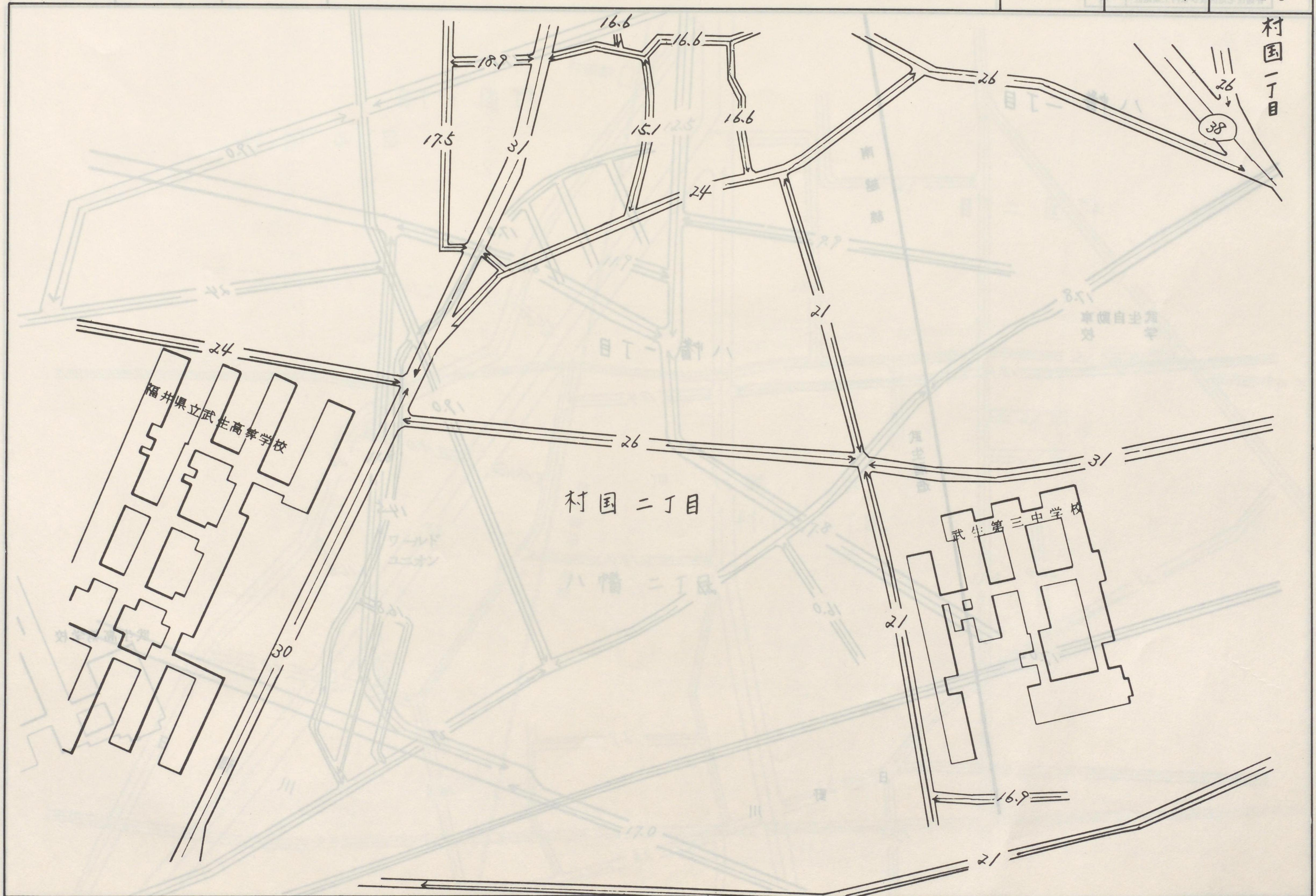
武生署 武生市 44



地区区分	記号
繁華街及び高度商業地区	△
普通商業地区及び併用住宅地区	○
中小工場地区	◇
大工場地区	⊙
普通住宅地区及び家内工業地区	無

49	48	
46	当	44
	22	27

武生署 武生市 45



地区区分	記号
繁華街及び高度商業地区	△
普通商業地区及び併用住宅地区	○
中小工場地区	◇
大工場地区	◇
普通住宅地区及び家内工業地区	無

	49	48
47	47	45
		22

武生署 武生市 46



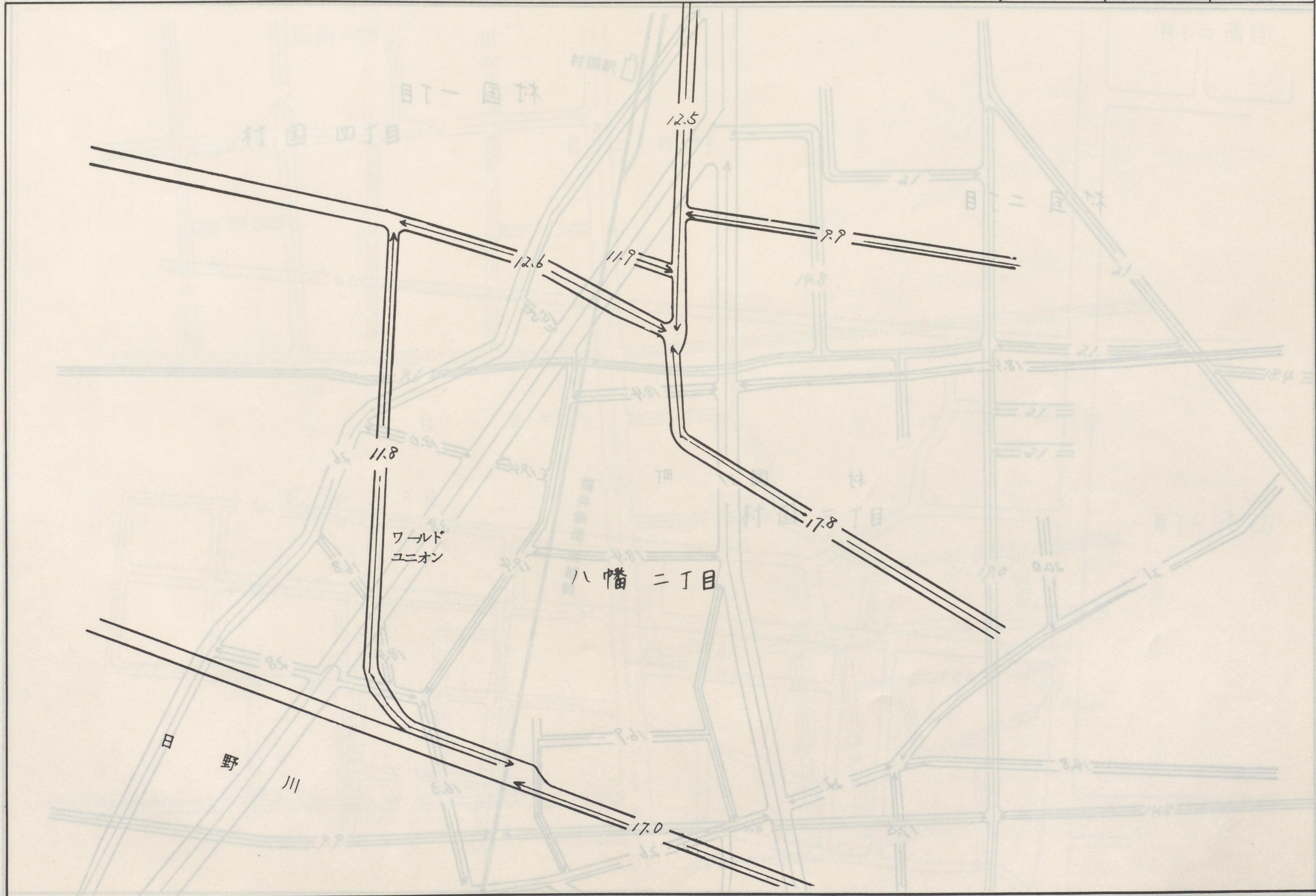
地区区分	記号
繁華街及び高度商業地区	△
普通商業地区及び併用住宅地区	○
中小工場地区	◇
大工場地区	◇
普通住宅地区及び家内工業地区	無

02	12	22
21	31	41
51	61	71
81	91	01

		49
	当	46

△	△	△
○	○	○
◇	◇	◇

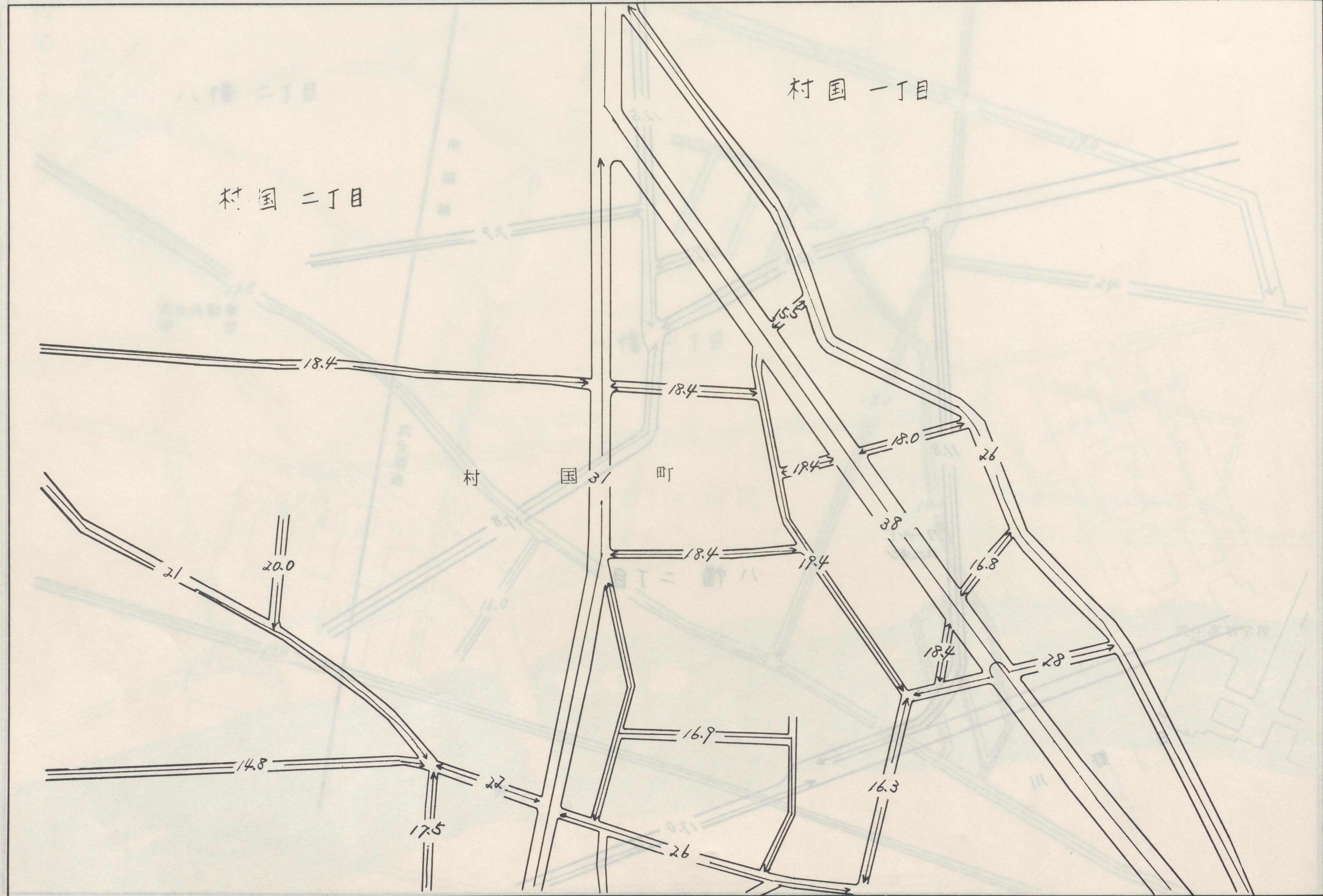
武生署 武生市 47



地区区分	記号
繁華街及び高度商業地区	△
普通商業地区及び併用住宅地区	○
中小工場地区	◇
大工場地区	◇
普通住宅地区及び家内工業地区	無

52	51	50
49	当 図	
46	45	44

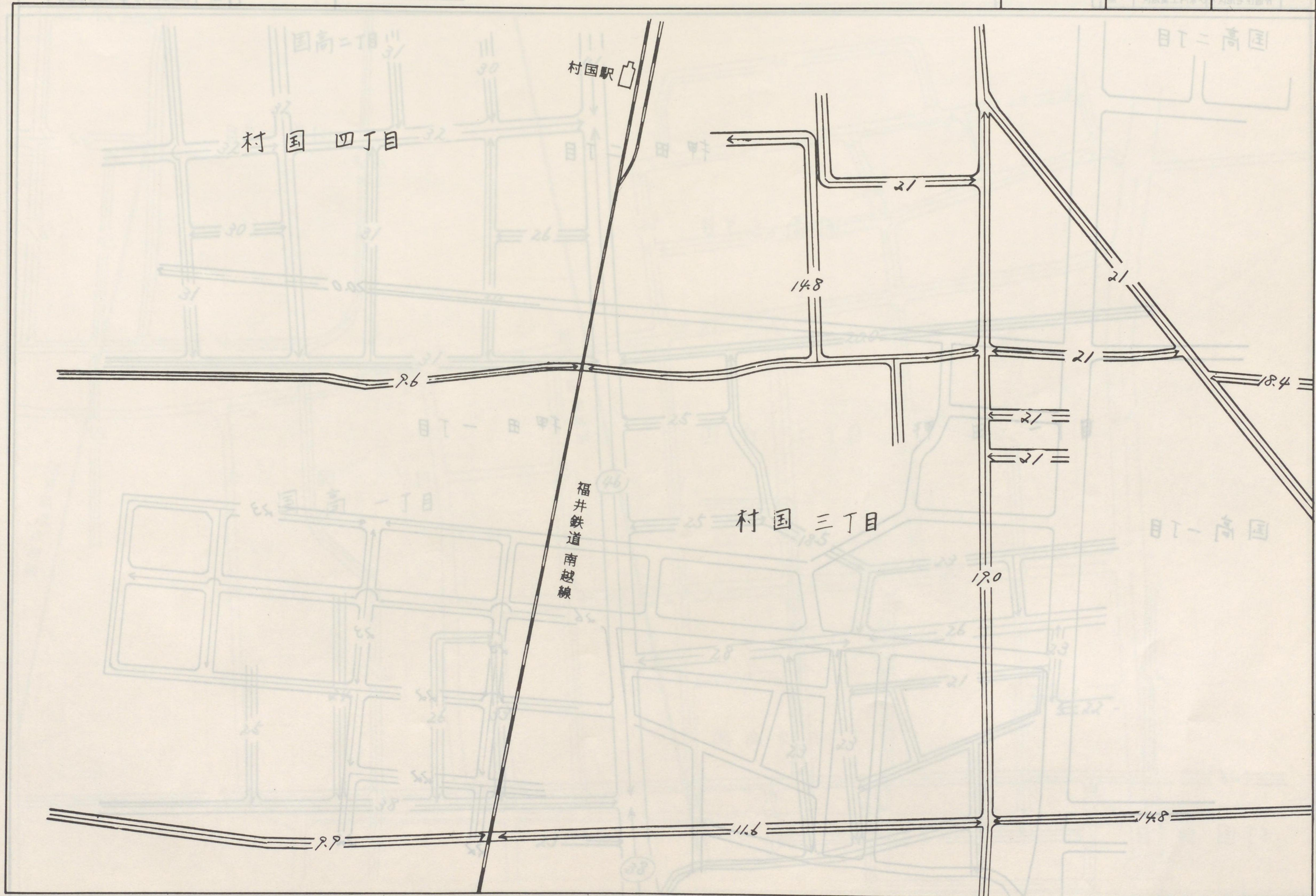
武生署 武生市 48



地区区分	記号
繁華街及び高度商業地区	△
普通商業地区及び併用住宅地区	○
中小工場地区	◇
大工場地区	○
普通住宅地区及び家内工業地区	無

	52	51
47	当	48
	46	45

武生署 武生市 49



地区区分	記号
繁華街及び高度商業地区	△
普通商業地区及び併用住宅地区	○
中小工場地区	◇
大工場地区	◇
普通住宅地区及び家内工業地区	無

12	56
13	57
14	58

53		
51	世田	
49	48	

△	繁華街及び高度商業地区
○	普通商業地区及び併用住宅地区
◇	中小工場地区
◇	大工場地区

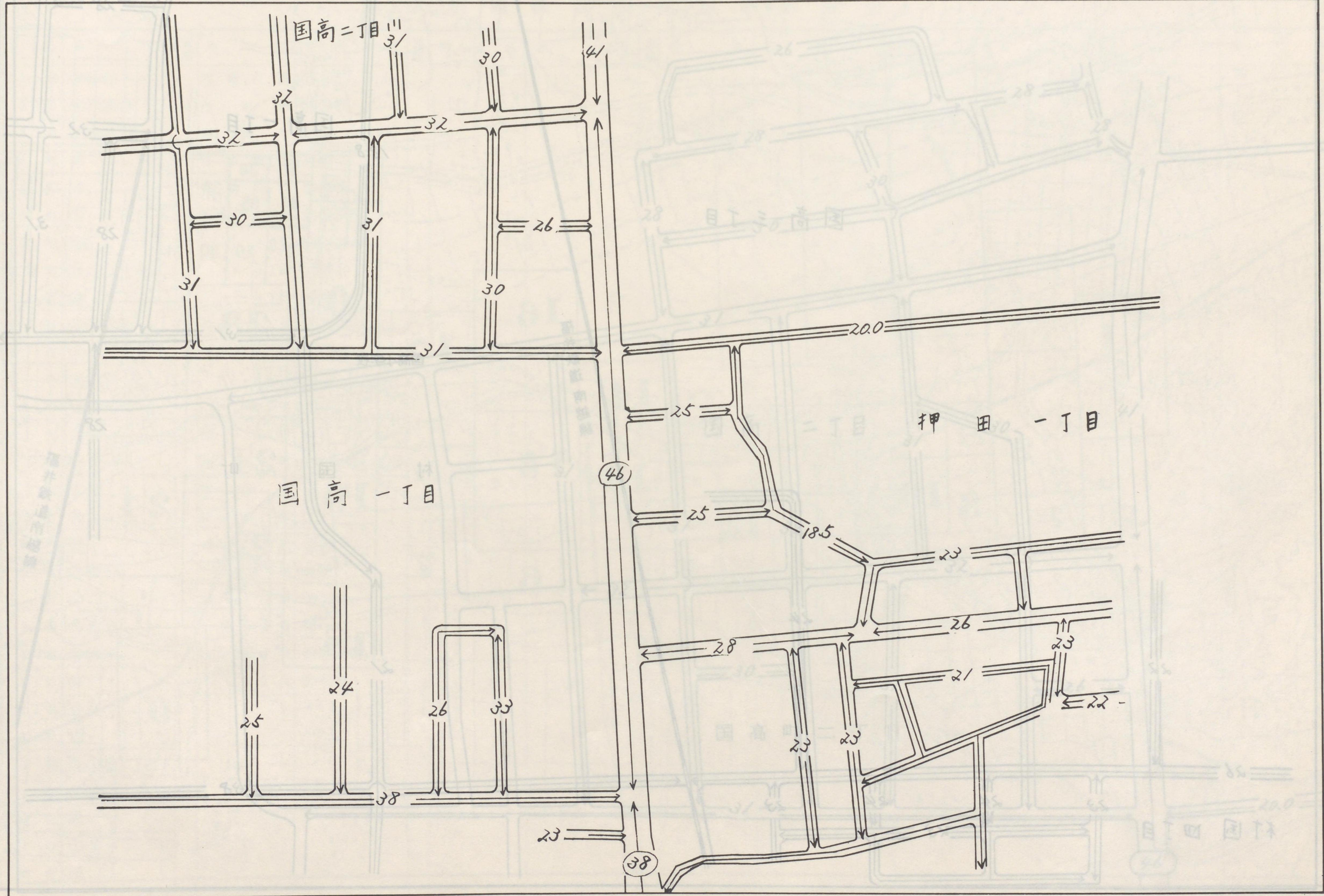
武生署 武生市 50



地区区分	記号
繁華街及び高度商業地区	△
普通商業地区及び併用住宅地区	○
中小工場地区	◇
大工場地区	◇
普通住宅地区及び家内工業地区	無

	53	
52	当	50
49	48	

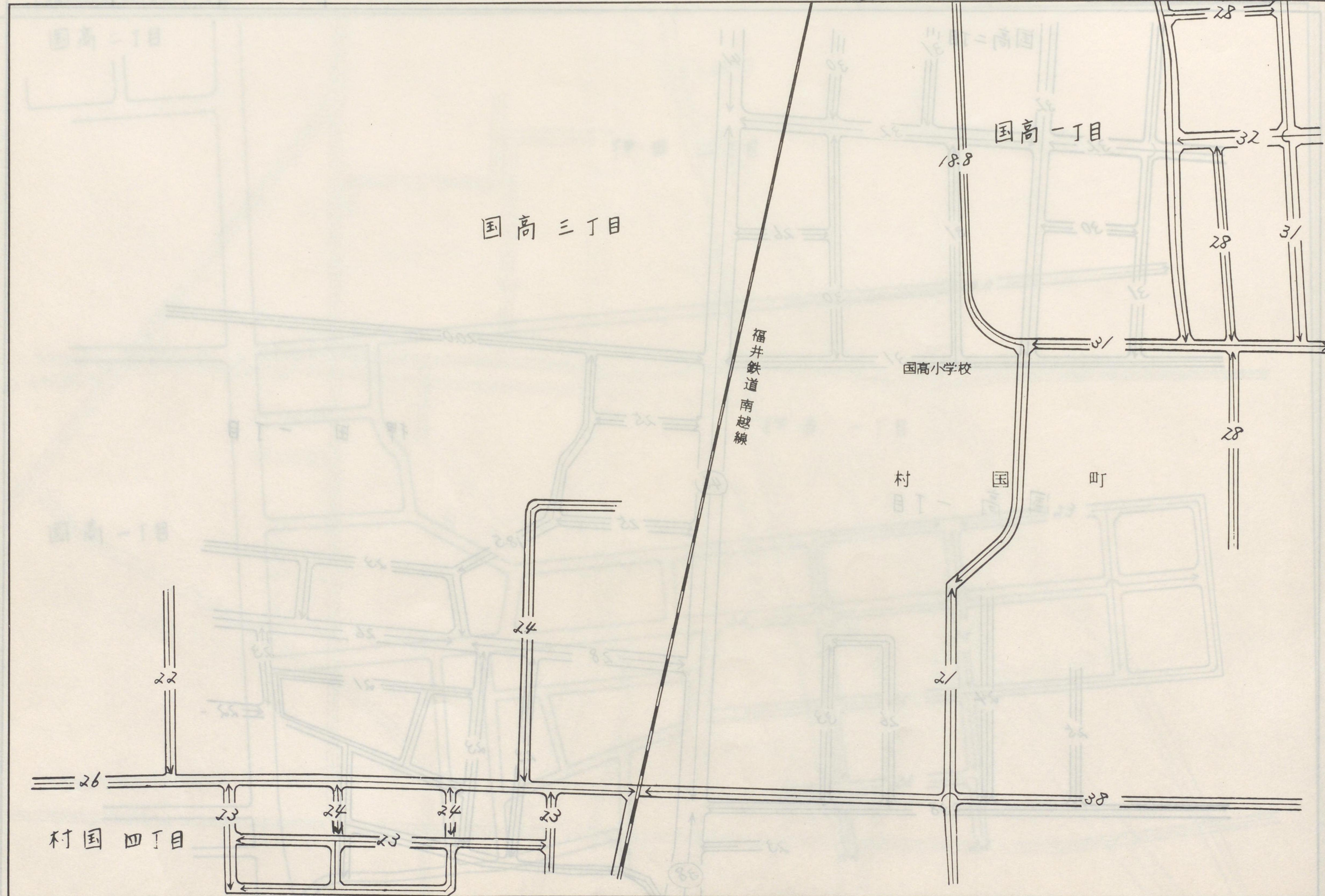
武生署 武生市 51



地区区分	記号
繁華街及び高度商業地区	△
普通商業地区及び併用住宅地区	○
中小工場地区	◇
大工場地区	◇
普通住宅地区及び家内工業地区	無

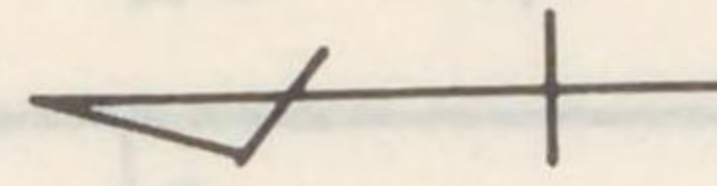
		53
当	図	51
49	48	

武生署 武生市 52



地区区分	記号
繁華街及び高度商業地区	△
普通商業地区及び併用住宅地区	○
中小工場地区	◇
大工場地区	⊙
普通住宅地区及び家内工業地区	無

武生市商標宝庫地圖

52	51	50
53		

武生署 武生市 53



鯖江市路線価設定地域図



音順	町
あ	有定町 1 2 3
お	岡野
か	上鯖江 上江尻 上小路 上小路 上深江
き	北野
け	下司
こ	小黒 五郎
さ	三六 桜町 2 幸町 2 定次
し	下小路 下深江 清水 新横江町 "
す	住吉町 1 " "
た	糺 田所
ち	長泉
と	鳥羽
な	中小

鯖江市路線価設定地域図索引

音順	町名	番号	音順	町名	番号	音順	町名	番号	音順	町名	番号	音順	町名	番号	音順	町名	番号	
あ	有定町 1丁目	⑮⑲⑳	に	西鯖江町	⑲⑳													
	2丁目	⑧⑮⑲⑳㉑		西山町	⑮⑯⑰													
	3丁目	⑦⑮⑲		西番町	①													
お	岡野町	⑩	ひ	東小路町	⑰⑳													
か	上鯖江町	㉕		東鯖江町	⑳㉑㉕													
	上江尻町	①		東鯖江町 1丁目	㉗㉘㉙㉚													
	上小路町	㉓		" 2丁目	㉖㉗㉘㉙													
	上小路屋形	㉑		" 3丁目	㉚㉛㉜													
上深江町	㉓	" 4丁目	㉝㉞															
き	北野町	④⑤⑫⑬	ま	丸山町 1丁目	③⑩⑰⑱													
け	下司町	⑧⑨		" 2丁目	②⑱													
こ	小黒町	⑥⑦		" 3丁目	③													
	五郎丸町	㉓㉔㉕		" 4丁目	②⑱													
さ	三六町	⑪⑫	み	南小路町	㉓													
	桜町 2丁目	⑲		水落町	⑥⑪⑫⑬⑭⑮⑯													
	幸町 2丁目	③⑩	よ	吉江町	②													
	定次町	㉖		米岡町	①													
し	下小路町	⑲	や	横江町 1丁目	㉙㉚													
	下深江町	⑰⑲		" 2丁目	㉙㉚													
	清水町	⑳	や	柳町 1丁目	㉗㉘㉙													
新横江町 1丁目	㉓㉔㉕	2丁目		㉗														
す	" 2丁目	㉔㉕㉖	3丁目	㉗㉘㉙														
	" 3丁目	㉔	4丁目	㉗㉘㉙														
	住吉町 1丁目	㉑																
た	糺町	③④⑩																
	田所町	③⑩⑪																
ち	長泉寺町	⑰																
と	鳥羽町	①②																
な	中小路町	㉗																

地区区分	記号
繁華街及び高度商業地区	△
普通商業地区及び併用住宅地区	○
中小工場地区	◇
大工場地区	◇
普通住宅地区及び家内工業地区	無



	当	
	2	

武生署 鯖江市

1

