




始



愛知県 文 肥料

大正10年

国立国会図書館

L13W-24

# 愛知縣之肥料

大正十年

愛知縣產業部

1421  
2701

1421-2701



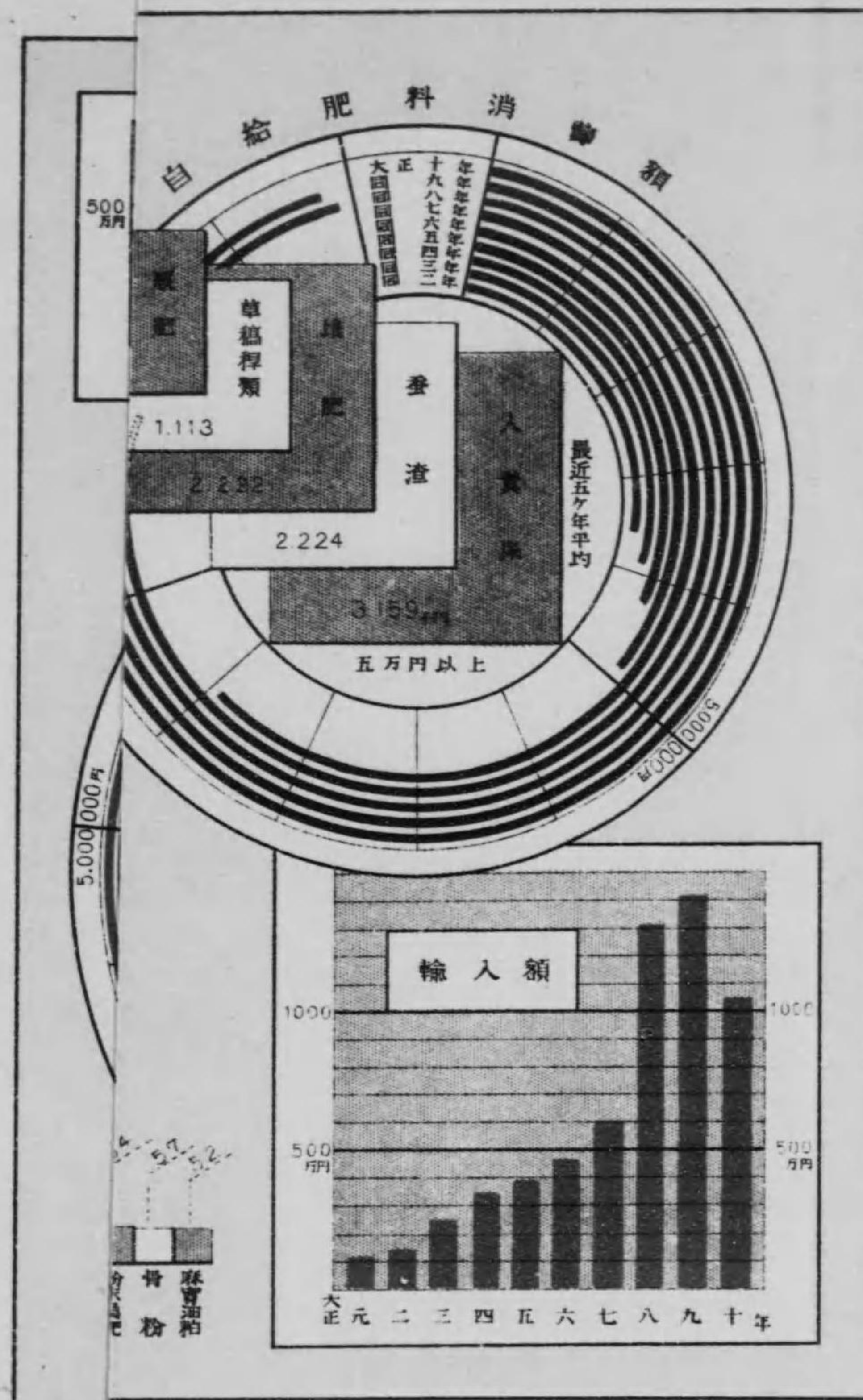
- 本書ハ本縣ニ於ケル大正十年迄ノ肥料ニ關スル統計ヲ輯録セルモノナリ
- 大正五年迄ノ事實ハ既ニ印行シタルコトアリタルヲ以テ其ノ後ノ事實ヲ追録セルニ在リ
- 郡市別ノ事實ハ年毎ニ調査シタルモノアリト雖紙數ノ都合ニ依リ大正十年ノ事實ノミニ止メタリ

愛知縣産業部

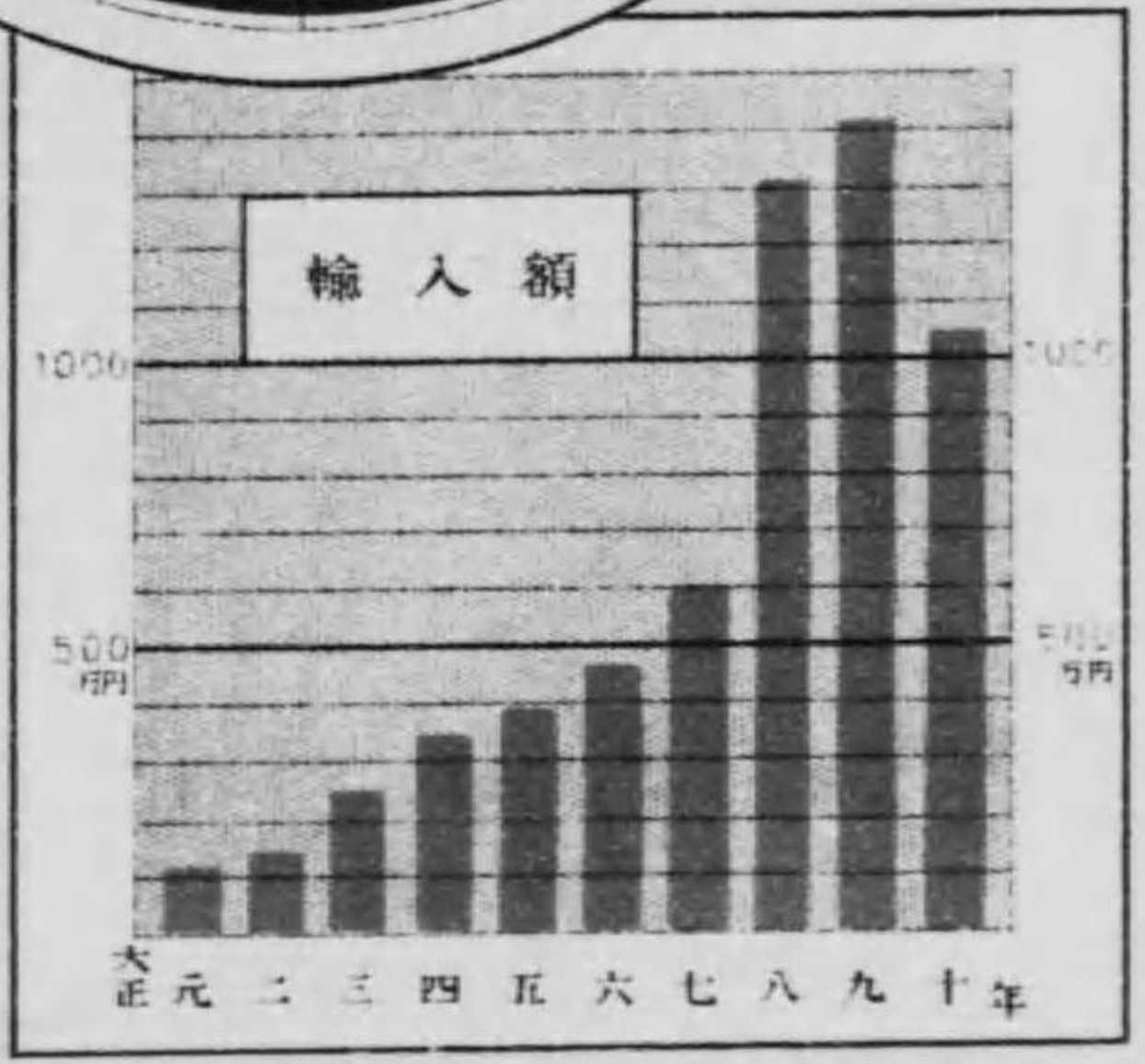
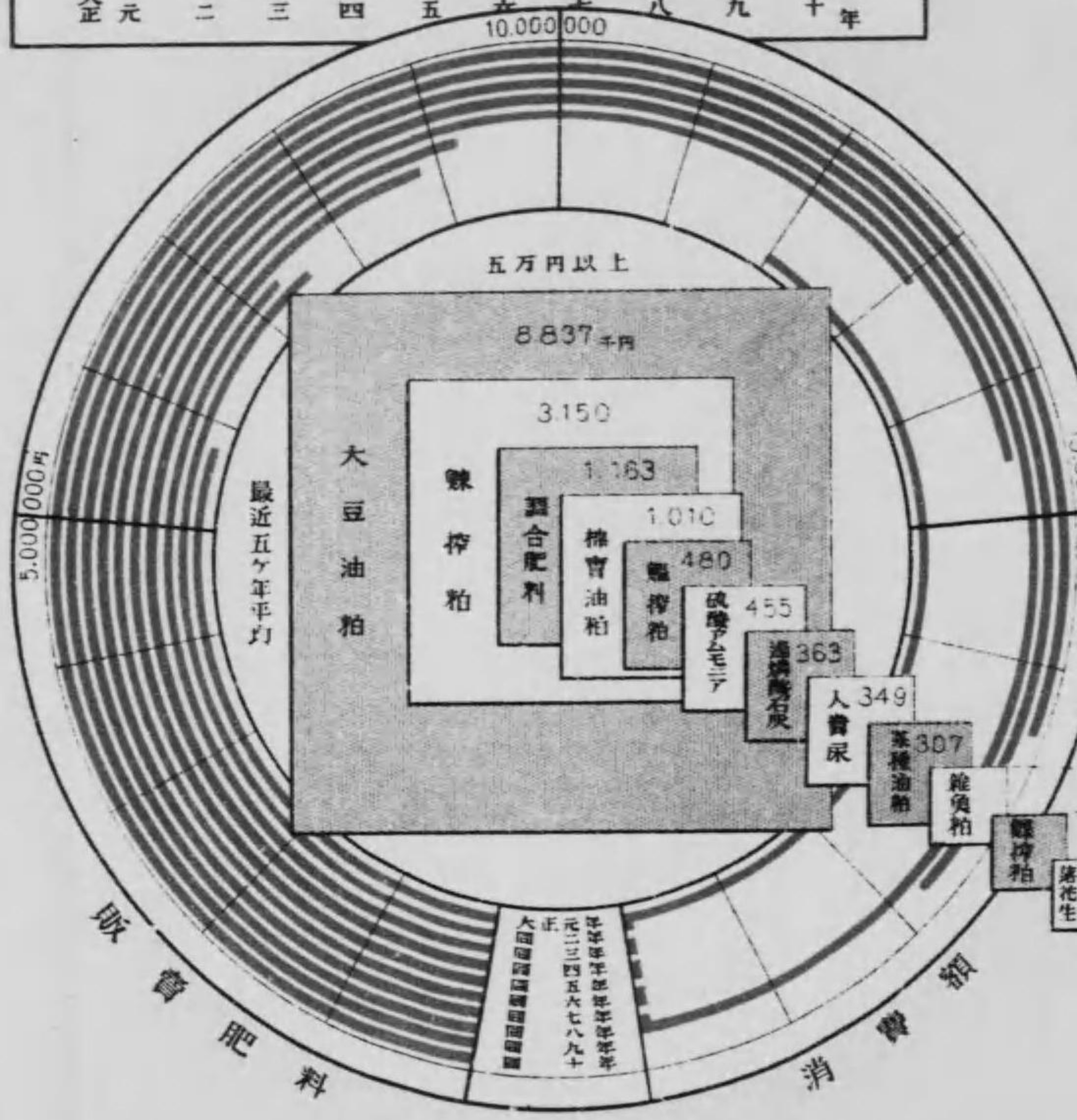
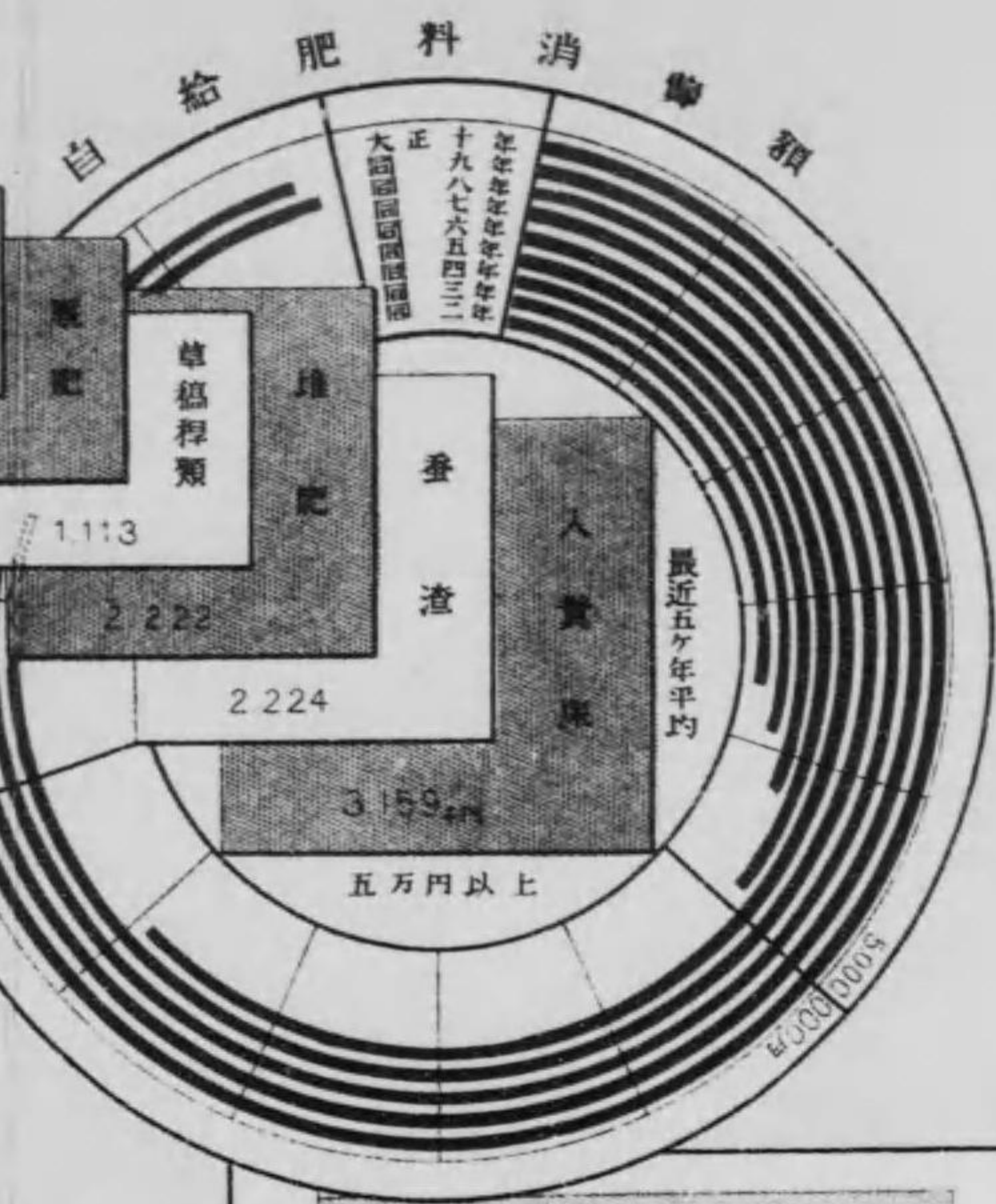

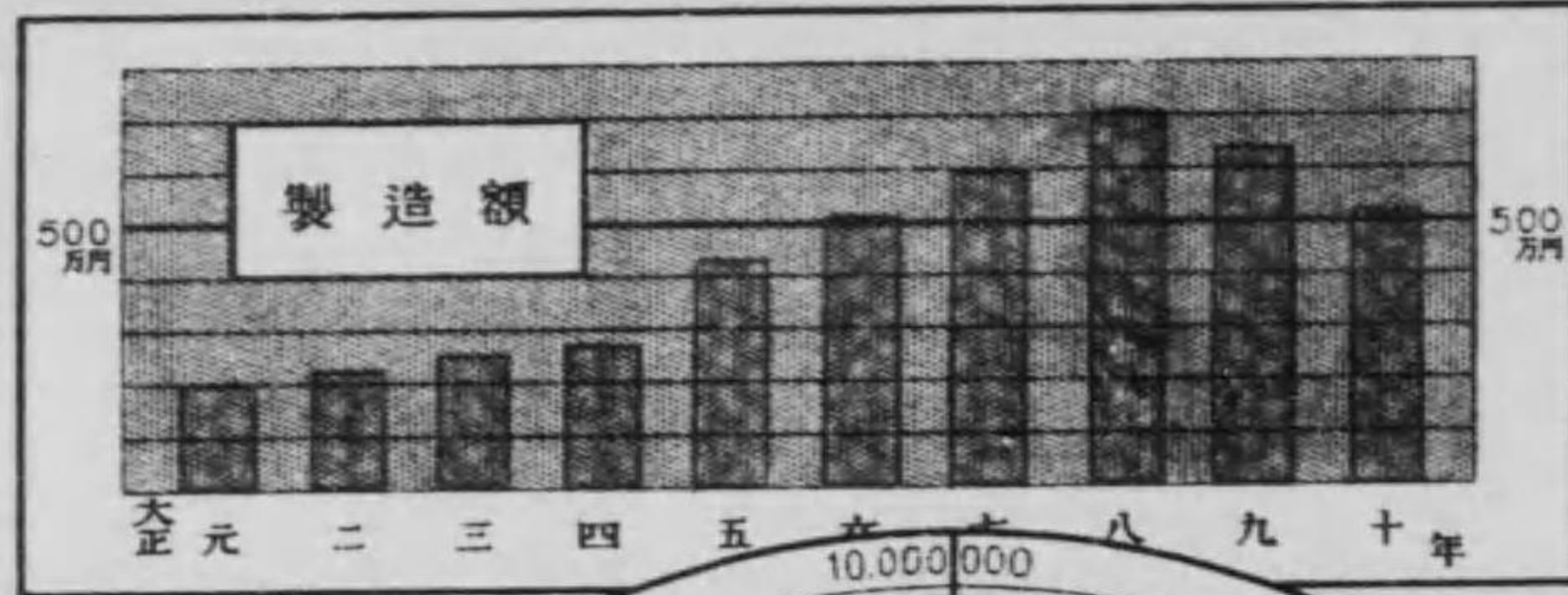


正 誤

頁	簡 所	誤	正
29	油粕類ノ數量	貫	貫
33	明治四十一年…雜魚搾粕ノ數量	43115	48115
35	末行…大豆油粕ノ價額	8836969	8836966
53	七行…肥料名稱	大豆搾粕	大餅搾粕
61	蠶豆郡…改良實行戸數	1539	1536



# 肥料需給状況



## 誤

	誤	正
貴	43115	48115
大豆搾粕	8836969	8836966
大豆搾粕	1539	1536

## 愛知縣之肥料

### 目 次

肥料需給之概況	1
肥料營業者數	4
製造額	6
大豆油粕製造業之推移	12
輸入額	14
港別輸入額(其一大豆油粕)	20
同 (其二其他)	20
輸出額	22
移入額	22
移出額	22
搬入額	24
搬出額	26
原料用肥料使用額	28
消費額(其一販賣肥料)	30
同 (其二自給肥料)	44
同 (其三郡市別)	46
共同購買額(其一肥料種類別)	47
同 (其二團體別)	51
共同配合額	52
販賣肥料價格(其一肥料名稱別)	53
同 (其二主ナル肥料ノ價格ト米ノ價トノ比較)	58
堆積肥料(其一累年比較)	60
同 (其二郡市別)	61
栽培綠肥(其一累年比較)	62
同 (其二郡市別)	63
肥料三要素消費量	64
販賣肥料分析檢查成績(其一累年比較)	67
同 (其二肥料種類別)	
(イ)一般肥料	68
(ロ)安母尻亞鹽類及硝酸鹽類	76
(ハ)過磷酸石灰	76
(ニ)調合肥料	78
肥料取締法規違反者告發件數	80
主ナル營業者	81

### 肥料需給ノ概況

○大正六年 肥料ノ價格ハ開戦以來大ナル變動ヲ見サリシモ大正六年ニ於テハ其供給潤澤ナラサリシト運賃其他ノ關係ニ依リ未嘗有ノ高騰ヲ示スニ至リ其平均市價ニ就キ前年ト比較シテ之ヲ觀ルニ鯨油類ハ約四割大豆油類ハ約三割硫酸アンモニアハ約六割ノ騰貴ヲ示シ肥料施給上影響スル所尠カラサルヘク觀測セラレタルモ米價ハ肥價ニ比例シテ向上シ絲價亦前年ニ引續キ好況ナリシヲ以テ農家ノ購買力ハ減退スルコトナク却テ肥料ノ消費額ハ増大セリ

消費數量ノ増減著シキモノニ就キ前年ト比較シテ見ルニ魚肥類ニ於テ前年ノ七百十八萬貫ニ比シ約六十萬貫ヲ減シ硫酸アンモニア亦前年ノ二十七萬貫ニ比シ約二十二萬貫ヲ減シタリト雖油類ニ於テ前年ノ二千四百五十六萬貫ニ比シ約六百十五萬貫ヲ増加セルヲ以テ見レハ窒素ノ消費量ハ著シク増加セリ其他過磷酸調合肥料類ノ數量ニ於テハ僅カニ各一二割ヲ増加シ總質量ニ於テ約九百八十一萬貫ヲ減シタルモ價額ニ在リテハ前記ノ如クナルヲ以テ消費總額ハ前年ニ比シ約三百八十一萬圓ヲ増加シ千三百三萬圓餘ノ多キニ達セリ

次ニ肥料供給ノ狀況ヲ前年ニ比較シテ之ヲ觀ルニ魚肥類中鯨油類ハ縣外ヨリノ搬入額ニ於テ百八十二萬貫ヲ減シタルヲ以テ其他ノ魚肥ノ搬入額多カリシモ約九十五萬貫ヲ減シ大豆油類ハ製造額ニ於テ百十三萬貫ヲ減シタルモ輸入額ニ於テ百十六萬貫搬入額ニ於テ五百十三萬貫ヲ増加シタルヲ以テ魚肥ノ不足額ヲ補ヒテ尙餘アリ其他ノ油類類ニ於テモ亦製造額及搬入額ニ於テ増加セルハ魚肥類ニ比シ割安ナリシヲ以テ需要ヲ喚起シタルニ由ルナルヘシ硫酸アンモニアハ縣外ヨリ搬入シタル數量ト縣外へ搬出シタル數量ト殆ント一致セルヲ以テ僅ニ朝鮮ヨリ輸入シタルモノト縣下ニ於テ製造シタルモノトノ含量約十六萬貫ヲ以テ供給シタルカ如キ狀況ナリ過磷酸調合肥料ノ類ハ縣外ヨリノ搬入額又ハ縣下ノ製造額ニ於テ増加セルモ縣外へ搬出シタル數量共ニ多カリシヲ以テ縣下ニ於テ消費セラレタル數量ハ前年ニ比シ一割ノ増加ニ過キサザリ

○大正七年 肥料ノ需要ハ逐年著シク増加ノ趨勢ニ在リシモ大正七年ニ於テハ前年ニ比シ數量ニ於テ約六分ノ減少ヲ示セリ是レ蓋シ前年ニ於ケル米作ノ不況ハ肥價ノ高騰ト相俟テ共ニ農家ノ購買力ヲ減退セシメタルモノノ如ク又十一月休戦後ニ於ケル絲價ノ低落ハ桑園肥料ノ購入ヲ手控ヘタルニ因ルモノ、如シ然レトモ其ノ價格ハ主要肥料ニ付テ之ヲ見ルニ大豆類ニ於テ約三割鯨油類ニ於テ約三割五分ノ騰貴ヲ示シタルヲ以テ其額一千四百六十萬圓ニ上リ前年ニ比スレハ約一割二分ノ増加ナリ今消費數量ノ増減著シキモノニ就キ前年ト比較シテ之ヲ見ルニ魚肥類ト油類トハ等シク減シテ其消費歩合前年ト大差ナシト雖魚肥類ハ年毎ニ漸減シ油類類ハ大正六年ノ消費量ニ復シタルニ過キサザルカ如キハ其趣ヲ異ニセリ化學肥料類ニ在リテハ硫酸アンモニアニ於テ約四倍ノ増額ヲ見智利硝石ハ約四分ノ一ニ減シ過磷酸亦約三割ヲ減シタルカ如キハ著シキ現象ナリトス

肥料供給ノ狀況ハ油類魚肥類共ニ供給潤澤ナラサリシト運賃其他ノ關係ニ依リ三四月ニ至リ價格愈昂騰シ殊ニ大豆類ニ在リテハ買占或ハ旗賣ヲ行フ者又ハ肥料營業者ニアラスシテ之ヲ取扱フ者等アリテ取引ノ圓滑ヲ缺キタルカ如キモ六月ニ至リテ暴利取締令中肥料ノ追加セラレタル以來稍平常ニ復シタルノ觀アリタリ其後七八月ニ至リ產地大連ニ於ケル在荷多額ニ上リ爲ニ價額ハ漸次下降シ殊ニ先物割安ナリシヲ以テ九月十月輸入ノ契約行ハレタルモノ多カリシモ十一月歐洲戰亂ノ終局ヲ見ルニ至リ大豆類ノ製造不引合トナリ縣下ニ於ケル工場ノ大部分ハ休業シ大連地方亦製造額ノ減少ヲ來

シタルヲ以テ十二月渡ノ如キハ殆ント延期セラレタリ之カ結果大豆粕ハ前年ニ比シ製造額ニ於テ八十二萬貫ヲ減シタリ其他ノ油粕類ニ在リテハ製造額前年ト大差ナク輸入ニ於テハ五月上旬上海航路船ノ名古屋港へ寄航ヲ開始セル以來既ニ夏肥需要ノ末期ナリシモ棉實油粕約一萬袋ノ輸入ヲ見タリ年末ニ此等油粕類輸入ノ契約成リタルモノ不熟ヲ以テ從來神戸港ヲ經テ搬入セラレタル肥料ハ悉ク名古屋港ヨリ輸入セラレハニ至ルヘク既ニ此時ヨリ觀測セラレタリ其他ノ肥料ノ供給狀況ニ付テハ特記スヘキモノナシト雖縣外トノ搬出入ハ何レモ著シク増大セリ

○大正八年 肥料ノ需要ハ大正七年ニ於テハ稍減退シタリト雖大正八年ニ於テハ前年末ニ引續キ米價絲價共ニ未曾有ノ昂騰ヲ示シタルヲ以テ其消費額ハ前年ニ比シ數量ニ於テ約二割四分ヲ増セリ價格亦主要肥料ニ就テ見ルニ大豆粕ニ於テ約二割五分魚粕ニ於テ約三割三分ノ騰貴ヲ見タルヲ以テ其額二千八百萬圓ニ達シ前年ニ比スレハ實ニ倍額ニ増增セリ此内其數量ノ増加歩合ヲ類別シテ前年ト比較シ之ヲ見ルニ油粕類ニ在リテハ約四割七分魚粕類ニ在リテハ約三割三分化學肥料類ニ在リテハ約八割ヲ増加セリ而シテ金額ニ就テ之等ノ消費歩合ヲ見ルニ油粕類五割七分魚粕類化學肥料類ハ一割五分乃至二割五分ノ間ニ在リ今前記消費額二千八百萬圓ヲ縣内耕地反別十六萬町歩ニテ除スレハ反當十七圓五十錢トナリ農家戸數二十萬戸ニテ除スレハ一戸平均百四十圓トナルモ桑園ヲ有スル專業農家ニ於テハ一戸五百圓以上ノ金肥ヲ消費スルモノ尠カラサル狀況ニ在リ

需要ノ狀況前記ノ如クナルヲ以テ供給常ニ不足勝ニシテ先物ニ非ラサルハ糶リタル肥料ヲ購入シ難ク爲メニ營業者ノ投機ノ取引漸次旺盛トナリ旗費思慮ヲ爲スモ愈多キヲ加ヘテ取引上ノ圓滑ヲ缺キ受渡ノ如キモ輸送上其他ノ關係ニ依リ多クハ遲延シテ施肥ノ期節ヲ誤レルモノ尠カラズ殊ニ過磷酸ノ如キハ製造額其需要ニ伴ハス甚シキハ半歲以前ノ契約品ヲ製造シツヽアリタルカ如キハ從來多ク其例ヲ見サル所ナリ今製造輸入縣外搬出入ノ狀況ヲ前年ニ比較シテ之ヲ見ルニ製造ニ在リテハ大豆粕類ハ何レモ増加シ殊ニ粉末大豆粕倍加シタルノ事實アレトモ總數量ニ於テハ約一割ヲ減シタリ然レトモ價額ニ於テハ百二十四萬圓ヲ増加シテ總額七百二十二萬圓ニ達セリ輸入ニ在リテハ大豆粕ニ於テハ八割硫酸アンモニアニ於テ七倍棉實粕ニ於テハ實ニ四十倍ノ何レモ激増ニシテ更ニ從來殆ント輸入ヲ見サリシ骨粉蠶蛹茶種粕花生粕麻實粕等何レモ相當ノ輸入アリタル結果總額ニ於テ七百二十七萬圓ヲ増加シテ千三百二十四萬圓ノ多キニ達セリ次ニ縣外トノ搬出入額ニ在リテハ是亦何レノ肥料モ搬入搬出共ニ増加セサルハナク總額ニ就テ見ルニ搬入ニ於テハ千三百七十二萬圓ヲ増加シテ二千五百六十五萬圓ニ達シ搬出ニ於テハ九百三十四萬圓ヲ増加シテ千八百三十九萬圓ニ達セリ之ヲ要スルニ製造額七百二十一萬圓輸入額千三百二十四萬圓縣外ヨリ搬入シタルモノ二千五百六十五萬圓ニシテ供給總額實ニ四千六百餘萬圓ニ多キニ達シ此内約二千八百萬圓ハ縣内ニ於テ消費セラレタルニ在リ

○大正九年 本年三月ニ至ル迄ハ前年ニ引續キ肥價漸次昂騰セルヲ以テ農家ハ例年ニ比シ肥料ノ購入ヲ延期シツヽアリタル處肥價暴落後絲價米價亦共ニ暴落ノ爲メ肥料ノ需要ハ激減シ其消費總額ハ約千七百七十九萬圓ニシテ前年ニ比スレハ約三割六分ノ減退ヲ示セリ數量ニ就テ之ヲ前年ニ比較シテ見ルニ油粕類ニ於テ三割二分魚肥類ニ於テ三割八分化學肥料類ニ於テ五割二分ヲ減シタルノ結果總量ニ於テ三割六分ヲ減シタリ

次ニ肥料供給狀況ハ製造額六百五十萬圓輸入額千四百十八萬圓搬入額千五百九十六萬圓ニシテ前記消費額トノ差額ハ縣外ニ搬出シ又ハ縣内ニ於テ肥料製造ノ原料ニ使用シタルニ在リ今之カ數量ニ就テ前年ニ比較シテ之ヲ觀ルニ製造額ニ在リテハ大豆油粕類

ニ於テ油浸製品ノ増加ヲ見タルモ玉粕粉末品減少シタルカ爲メ一割四分ヲ又調合肥料ニ於テ一割六分ヲ減シタルノ結果其他ノ肥料ニ於テ稍増加ヲ見タルモ總量ニ於テ一割三分ヲ減シタリ輸入額ニ在リテハ大豆粕ニ於テ二割九分ヲ減シタルモ其他ノ油粕ノ増加ニ依リ總量ニ於テハ二割六分ノ減量ニ相當レリ其他硫酸アンモニアノ輸入皆無ナリシコト磷酸アンモニアノ新ニ輸入セラレタルコト等多少例年ト趣テ異ニスレトモ其量多カラサルヲ以テ輸入總量ニ影響スル所極メテ少シ縣外ヨリノ搬入額ニ在リテハ魚肥類油粕類ニ於テ共ニ四割一分ヲ過磷酸硫酸石類ニ於テ五割ヲ調合肥料類ニ於テ六割二分ヲ減シタルノ結果總量ニ於テ四割四分ヲ減シタリ

肥料取引ノ狀況ハ三月市價暴落ニ至ル迄ハ前年ノ後半期ニ於ケル狀況ニ等シク旗費思慮ヲ爲スモ多ク何レモ投機ノ取引ヲラサルハナキニ觀テ呈セリ故ニ暴落後受渡ノ行ハレサルモノ不熟肥料ノ多クハ製造業者主要集積地ニ於ケル倉庫業者間屋業者ノ倉庫ニ停滯シ麥肥需要期ニ至ル迄ハ殆ント其異動ヲ見ス之加三月以前ニ於テ取引ノ行ハレタルモノハ其品質ニ重キヲ置カサルヲ以テ粗悪品多カリキ

○大正十年 農家ノ經濟狀態ハ前年ニ引續キ依然不況ニ在リタルモ肥價比較的低廉ナリシヲ以テ相當ニ肥料ノ需要ヲ喚起セリ其消費總額ハ約一千六百五十五萬圓ニシテ價額ニ於テハ僅ニ前年ニ比シ七分ノ減少ニ過キサレトモ數量ニ就テ見ルニ魚肥類ニ於テ三割二分油粕類ニ於テ三割八分化學肥料類ニ於テ八割一分ヲ増シタルノ結果總量ニ於テ一割五分ヲ増加セリ此内特ニ其増減著シキ肥料ヲ摘出セハ油粕類中油浸製大豆粕ノ八割四分ヲ減シテ大豆板粕ノ六割九分ヲ増加シタルコト及化學肥料類中智利硝石ノ八割五分ヲ減シテ硫酸アンモニアノ九割ヲ増シタルカ如キ是ナリ此如其消費數量ハ前年ニ比シ著シキ増加ヲ示シタルモ前々年即大正八年ニ比較スルトキハ大差ナク全ク舊ニ復シタルノ狀態トシ

次ニ肥料供給ノ狀況ハ製造額五百十六萬圓輸入額一千五十七萬圓搬入額一千二百二十二萬圓ニシテ之カ數量ニ就キ前年ニ比較シ之ヲ見ルニ製造額ニ在リテハ油粕類ニ於テ一割四分化學肥料類ニ於テ九割七分ヲ増シタルノ結果總量ニ於テ三割二分ヲ増加セリ輸入額ニ在リテハ骨粉ノ輸入皆無ナリシモ大豆油粕硫酸アンモニアノ増加ニ依リ總量ニ於テ三割七分ヲ増セリ此外磷酸アンモニアノ輸入ナカシコト智利硝石硝酸アンモニアノ輸入アリタルコト等前年ト異レトモ其量多カラサルヲ以テ輸入總量ニ影響スル所少シ縣外ヨリノ搬入額ニ在リテハ魚肥類油粕類調合肥料ニ殆ント増減ナキモ過磷酸硫酸アンモニアノ激増ニ依リ總量ニ於テハ一割四分ノ増量ニ相當レリ

肥料取引ノ狀況ハ前年ノ市價暴落後ノ商狀ニ鑑ミ需要ヲ見越シテ手持チ爲スモ少ク都鄙何レモ荷薄ニシテ麥肥需要期ノ如キ荷不足ヲ告ケ需要ヲ充ス能ハサリシカ如キ狀況ニ在リタリ故ニ取引ハ何レモ堅實ニ行ハレ品質ニ充分ノ注意ヲ拂フ傾向ヲ生シタリ



肥料營業者數

肥料營業者數

年次	營業者一人トシテ計算シタ							
	製造	輸入	移入	賣買	製造輸入 移入賣買 兼業者	製造輸入 賣買兼業 者	輸入移入 賣買兼業 者	製造輸入 兼業者
明治三十六年……	—	—	—	—	—	—	—	—
同 三十七年……	—	—	—	—	—	—	—	—
同 三十八年……	—	—	—	—	—	—	—	—
同 三十九年……	—	—	—	—	—	—	—	—
以上四箇年平均…	—	—	—	—	—	—	—	—
明治四十年……	—	—	—	—	—	—	—	—
同 四十一年……	—	—	—	—	—	—	—	—
同 四十二年……	—	—	—	—	—	—	—	—
同 四十三年……	292	1	—	1166	1	1	—	1
同 四十四年……	266	3	—	1196	—	4	—	—
以上五箇年平均…	(1) 279	(1) 2	—	(1) 1181	(1) 1	(1) 3	—	(1) 1
大正元年……	265	—	—	1214	—	4	1	—
同 二年……	363	—	—	1257	—	6	1	—
同 三年……	350	—	—	1304	—	7	2	—
同 四年……	352	—	—	1293	1	8	2	—
同 五年……	343	1	—	1247	1	8	2	—
以上五箇年平均…	335	—	—	1263	—	7	2	—
大正六年……	374	1	1	1214	2	12	—	—
同 七年……	536	—	1	1268	2	11	1	—
同 八年……	531	2	1	1372	2	18	1	—
同 九年……	496	3	1	1396	3	18	1	—
同 十年……	479	4	1	1390	3	17	2	—
以上五箇年平均…	483	2	1	1328	2	15	1	—

○本表ニ示ス營業者ノ數ハ毎年十二月末日現在ノ數ナリ ○一符ハ營業者ナキコト  
 ス ○明治四十一年ニ於ケル肥料營業者數ノ著シク減少セルハ肥料取締法改正ノ結  
 均依テ其ノ計ト符合セシ ○平均ニ於テ計ト其ノ内譯ノ數字ト合致セサルハ四捨五

肥料營業者數

肥料營業者數

ル營業者數				營業種別毎ニ各一人トシテ計算シタル營業者數				
製造賣買 兼業者	輸入賣買 兼業者	移入賣買 兼業者	計	製造	輸入	移入	賣買	計
—	—	—	—	489	—	—	1691	2180
—	—	—	—	487	—	—	1681	2168
—	—	—	—	489	—	—	1768	2257
—	—	—	—	468	—	—	1738	2206
—	—	—	—	483	—	—	1720	2203
—	—	—	—	430	—	—	1504	1934
—	—	—	—	108	8	1	908	1025
—	—	—	—	391	10	2	1213	1616
81	4	—	1547	376	8	1	1253	1638
99	4	—	1572	369	11	—	1303	1683
(1) 90	(1) 4	—	(1) 1560	335	(2) 9	(2) 1	1236	1579
97	3	1	1585	366	8	2	1320	1696
104	4	1	1736	473	11	2	1373	1859
113	5	1	1782	470	14	3	1432	1919
121	6	1	1784	482	17	4	1432	1935
121	6	1	1730	473	18	4	1386	1881
111	5	1	1723	453	14	3	1389	1858
123	10	1	1738	511	25	4	1362	1902
127	23	1	1970	676	37	5	1433	2151
137	28	1	2093	688	51	5	1559	2303
147	28	1	2094	664	53	6	1594	2317
151	32	1	2080	650	58	7	1596	2311
137	24	1	1995	638	45	5	1509	2197

テ示ス但シ明治四十年以前ニ於ケル肥料輸入者及肥料移入者ハ肥料賣買者中ニ包含  
 果免許更新ノ手續ヲ終了セサル者ノ多キニ因ル ○(1)ハ二箇年平均(2)ハ四箇年平  
 平均ニ依リ計算シタルニ因ル (以下同シ)

製造額ノ一

年次	臘 榨 粕		乾 臘	
	數量	價 額	數量	價 額
明治三十五年……	635 077	226 056	—	—
同 三十六年……	44 484	15 888	—	—
同 三十七年……	161 127	71 407	—	—
同 三十八年……	430 411	176 061	—	—
同 三十九年……	166 190	68 261	—	—
以上五箇年平均…	287 458	111 535	—	—
明治四十年……	172 600	89 181	—	—
同 四十一年……	403 842	143 899	3 843	1 029
同 四十二年……	15 070	5 456	—	—
同 四十三年……	42 461	17 280	714	186
同 四十四年……	1 626	643	150	50
以上五箇年平均…	127 120	51 292	941	253
大正元年……	5 804	2 489	11 387	3 013
同 二年……	13 589	5 553	140 748	37 186
同 三年……	—	—	6 871	1 503
同 四年……	—	—	1 934	461
同 五年……	2 223	952	560	131
以上五箇年平均…	4 324	1 799	32 300	8 459
大正六年……	44 869	23 407	107 052	27 730
同 七年……	216	161	287	224
同 八年……	—	—	—	—
同 九年……	422	196	450	225
同 十年……	—	—	900	350
以上五箇年平均…	9 101	4 753	21 738	5 706

○製造肥料ノ概況 本縣ハ沿海ノ潮流臘ノ群集ニ適シ昔時ヨリ之ヲ漁獲シテ乾燥シシ又本縣ハ菜種ヲ栽培スルモノ多ク其ノ油ヲ搾メテ燈用ニ供シ其ノ油粕ヲ使用シ來而シテ製油業ノ發達ニ伴ヒ棉實油粕其他ノ種實ヲ搾油スルモノ漸次増加シ之等油粕棉實油粕其ノ主要ナルモノニシテ漸次發達ノ狀況ニ在リシモ明治三十五年ニ至リ初ルヲ以テ急激ナル發達ヲ遂ケ今ヤ其ノ首位ヲ占ムルニ至リ調合肥料ノ製造亦化學肥ヲ占ムルニ至レリ之ニ反シ臘ノ漁獲ハ漸次減少シテ今ヤ其ノ搾粕ノ製造ハ全ク終熄○本表中一符ハ製造額ナキコト及不詳ヲ示ス

製造額ノ一

乾 蠶 蛹		其 他		動物質肥料計		大豆油粕	
數量	價 額	數量	價 額	數量	價 額	數量	價 額
—	—	—	987	—	227 043	89 837	12 919
—	—	—	—	—	—	6 828	838
—	—	—	—	—	—	19 222	4 037
—	—	16 757	2 127	447 168	178 188	258 127	54 602
—	—	9 910	2 430	176 100	70 691	243 498	41 413
—	—	—	—	—	—	123 502	22 762
—	—	40 582	13 033	213 182	102 214	2 227 524	439 675
3 355	500	26 945	8 997	437 985	154 425	5 240 422	926 922
42 262	7 442	17 396	5 133	74 728	18 031	4 754 829	766 956
39 773	8 124	42 044	9 981	124 952	35 571	3 867 354	707 845
84 523	19 527	51 038	17 522	137 337	37 742	6 355 323	1 138 946
33 983	7 119	35 601	10 933	197 645	69 597	4 489 030	796 069
58 465	12 639	67 880	18 999	143 536	37 140	4 407 893	849 723
84 085	19 829	45 871	12 158	284 293	74 726	5 463 004	1 121 757
50 367	11 285	95 698	27 145	152 936	39 933	5 669 076	1 313 452
76 461	16 597	120 133	29 564	198 528	46 622	8 025 361	1 441 502
65 183	15 833	140 434	39 836	208 400	56 752	14 568 700	2 815 005
66 912	15 237	94 003	25 540	197 539	51 035	7 626 807	1 508 288
112 093	34 972	224 032	70 967	488 046	157 076	12 122 435	2 958 991
67 763	27 468	262 770	113 668	331 036	141 521	9 798 899	3 046 181
48 275	27 145	340 137	189 264	388 412	216 409	3 836 480	1 534 227
58 584	26 596	47 111	27 555	106 567	54 572	4 382 257	2 214 278
92 984	34 697	81 764	25 953	175 648	61 000	5 390 574	1 504 673
75 940	30 176	191 163	85 481	297 942	126 116	7 106 129	2 251 670

又ハ其ノ搾粕ヲ製造シテ肥料ニ供シタルコトハ久シキ以前ヨリ行ハレタルモノノ如レルコト皆人ノ知ル所ニシテ菜種油粕ノ製造ノ起原亦古キコト推シテ如ルヘキナリノ生産額亦年ト共ニ増大セリ。此ノ如ク本縣ニ於ケル肥料ノ製造ハ臘榨粕菜種油粕メテ本縣ニ於テ大豆油粕ノ製造ヲ見ルヤ既ニ格安肥料トシテ普及セラレタルモノナ料ノ普及ニ伴ヒ明治三十七年以降縣内ニ於テ製造ヲ見數年ナラスシテ重要ナル地位セムトシ棉實油粕亦其ノ原料ノ關係ヨリ逐年衰退シテ肥料製造ノ狀況ハ一變セリ

製造額ノ二

年次	粉末大豆油粕		菜種油粕		粉末菜種油粕	
	數量	價額	數量	價額	數量	價額
明治三十五年……	—	—	1 089 053	186 842	—	—
同 三十六年……	—	—	903 555	180 700	—	—
同 三十七年……	—	—	1 067 168	232 815	—	—
同 三十八年……	2 791	592	847 953	198 143	71 491	13 541
同 三十九年……	123 174	26 270	598 496	144 238	301 236	69 604
以上五箇年平均…	—	—	501 245	188 548	—	—
明治四十年……	251 045	56 928	637 684	152 151	499 660	113 372
同 四十一年……	588 812	107 569	764 960	179 492	379 810	84 547
同 四十二年……	1 030 499	171 051	1 072 867	217 875	626 871	128 538
同 四十三年……	1 000 120	195 408	1 313 535	298 003	863 384	181 041
同 四十四年……	1 279 638	249 059	985 265	238 328	721 312	151 414
以上五箇年平均…	830 023	166 003	954 862	217 170	618 207	131 782
大正元年……	905 741	183 577	1 189 224	293 298	676 865	148 627
同 二年……	1 085 787	237 437	540 793	135 157	207 085	36 948
同 三年……	1 049 256	229 244	810 407	178 640	749 026	152 007
同 四年……	1 487 236	263 230	614 250	113 613	1 361 063	240 547
同 五年……	1 839 500	365 341	540 318	115 393	1 347 885	300 622
以上五箇年平均…	1 273 504	255 766	739 000	167 220	868 385	175 750
大正六年……	3 153 107	667 157	404 725	115 480	1 168 798	335 035
同 七年……	2 644 884	872 658	413 732	161 439	1 501 327	603 296
同 八年……	5 063 089	2 188 132	662 340	424 974	1 459 307	858 222
同 九年……	3 230 236	1 713 426	288 414	158 697	628 050	354 109
同 十年……	3 505 043	1 074 642	371 849	136 189	1 066 709	403 301
以上五箇年平均…	3 519 872	1 303 203	428 212	199 356	1 164 838	510 793

製造額ノ二

棉實油粕		粉末棉實油粕		米糠(調合糠)		其 他	
數量	價額	數量	價額	數量	價額	數量	價額
411 564	58 555	—	—	—	—	—	—
749 653	144 164	—	—	—	—	—	—
640 434	134 176	—	—	—	—	—	—
653 868	142 363	7 133	1 503	—	—	176 061	25 686
463 446	95 126	22 821	4 818	—	—	102 010	20 015
583 793	114 877	—	—	—	—	—	—
322 012	68 866	35 044	7 688	—	—	168 258	31 521
179 177	40 253	39 772	8 759	1 608 659	124 536	224 376	43 987
166 133	32 351	41 551	8 473	876 791	59 585	217 958	39 609
232 698	53 188	126 402	29 182	779 046	58 379	215 000	45 037
131 688	29 668	346 109	76 513	476 604	43 158	450 432	90 540
206 342	44 865	117 776	26 123	748 220	57 132	255 205	50 139
230 537	91 690	204 812	52 367	645 583	56 197	365 835	58 159
116 941	26 942	591 697	134 717	827 581	72 625	402 155	77 045
140 661	27 087	975 914	178 706	528 521	43 577	319 765	54 437
—	—	1 209 535	231 283	428 316	29 090	368 024	60 581
—	—	576 027	121 790	851 592	53 549	777 445	152 285
97 628	29 144	711 597	143 773	656 319	51 008	446 645	80 501
—	—	582 523	175 149	366 514	42 292	870 652	210 483
—	—	425 700	162 808	348 603	52 950	872 928	291 336
—	—	803 855	391 675	427 516	87 372	929 793	55
—	—	462 888	240 617	269 728	45 079	1 497 051	590 929
—	—	710 281	240 395	265 229	32 354	982 490	236 441
—	—	697 049	242 129	335 518	52 009	1 030 583	343 949

製造額ノ三

年次	植物質肥料計		硫酸安母尼亞		過磷酸石灰	
	數量	價額	數量	價額	數量	價額
明治三十五年.....		292 964				
同 三十六年.....						
同 三十七年.....						
同 三十八年.....	2 017 424	436 430				
同 三十九年.....	1 854 681	401 484				
以上五箇年平均...						
明治四十年.....	4 141 227	870 201				
同 四十一年.....	9 025 988	1 516 065				
同 四十二年.....	8 787 499	1 424 438	3 937	2 570		
同 四十三年.....	8 397 539	1 568 083	21 822	10 643		
同 四十四年.....	10 746 371	2 017 626	18 201	9 565		
以上五箇年平均...	8 219 725	1 479 283	8 792	4 556		
大正元年.....	8 626 490	1 733 638	31 137	16 088		
同 二年.....	9 235 043	1 842 628	114 843	61 176		
同 三年.....	10 242 626	2 177 150	152 422	90 172		
同 四年.....	13 493 791	2 379 846	70 471	41 614		
同 五年.....	20 501 467	3 923 985	81 081	57 104		
以上五箇年平均...	12 419 883	2 411 449	89 991	53 231		
大正六年.....	18 668 754	4 504 587	80 725	65 981		
同 七年.....	16 006 073	5 190 668	82 613	105 630		
同 八年.....	13 182 380	5 875 157	80 273	94 189		
同 九年.....	10 758 624	5 317 135	37 355	30 678	1 082 851	186 646
同 十年.....	12 295 175	3 627 995	116 000	70 993	2 352 707	389 274
以上五箇年平均...	14 182 201	4 903 108	79 393	73 494	1 717 779	287 960

○大正六年ノ礦物質肥料計及合計ニハ塵芥灰2000圓200円ヲ計上セリ ○過磷酸石灰上其ノ製造額ハ本縣ニ届出ナカリシテ以テ計上セズ ○本表中(イ)ハ二箇年平均ヲ示

製造額ノ三

年次	礦物質肥料計		調合肥料		雜質肥料		合計		指數	
	數量	價額	數量	價額	數量	價額	數量	價額		
明治三十五年.....							2 439 654	520 007	100	
同 三十六年.....							1 841 870	364 266	70	
同 三十七年.....				1 300	405		2 137 087	486 495	94	
同 三十八年.....				14 031	4 472		2 478 623	619 030	119	
同 三十九年.....				60 724	19 944		2 091 505	492 119	95	
以上五箇年平均...				15 211	4 964		2 209 748	456 395	95	
明治四十年.....				303 505	94 626		4 657 914	1 067 041	205	
同 四十一年.....				508 046	179 799		9 972 019	1 850 289	356	
同 四十二年.....	3 937	2 570		441 063	146 019		9 307 227	1 591 058	306	
同 四十三年.....	21 822	10 643		936 961	276 980		9 481 314	1 891 277	364	
同 四十四年.....	18 201	9 565		1 172 229	340 327		12 074 138	2 405 260	463	
以上五箇年平均...	8 792	4 556		672 361	207 550		9 098 522	1 760 585	339	
大正元年.....	31 137	16 088		1 133 477	320 990		9 934 640	2 107 856	405	
同 二年.....	114 843	61 176		1 143 982	313 189		10 778 161	2 291 719	441	
同 三年.....	152 422	90 172		1 045 091	284 506		11 593 075	2 591 761	498	
同 四年.....	70 471	41 614		786 556	190 414		14 549 346	2 658 496	511	
同 五年.....	81 081	57 104		1 138 088	279 954		21 929 036	4 317 795	830	
以上五箇年平均...	89 991	53 231		1 049 439	277 811		13 756 852	2 793 525	537	
大正六年.....	82 725	66 181		1 324 140	433 822		20 563 665	5 161 666	993	
同 七年.....	82 613	105 630		1 238 476	537 521		17 658 158	5 975 340	1 149	
同 八年.....	80 273	94 189		2 096 855	1 025 133	25 250	5 052	15 773 170	7 215 940	1 388
同 九年.....	1 120 206	217 324		1 770 226	913 258	9 800	1 880	13 765 423	6 504 169	1 251
同 十年.....	2 468 707	460 267		3 217 144	1 014 339			18 156 674	5 163 601	993
以上五箇年平均...	766 905	188 718		1 929 368	784 815	7 010	1 386	17 183 426	6 004 143	1 155

ノ製造ノ株式会社日本人造肥料會社ニ依リ大正八年ニ開始セラレタルモ法規ノ關係ス依テ其ノ計及合計ト符合セズ

大豆油粕製造業之推移

大豆油粕製

營業者	創業又ハ繼承年月	製造方法	製 造				
			大 正 四 年		同 五 年		
			數量	價 額	數量	價 額	
名古屋市南區熱田新尾頭町工場	日本豆糟製造合會社	明治四十年五月	壓 搾 法	242 956	42 000	441 792	76 374
名古屋市南區熱田字花表先工場	特製豆粕株式會社	大正元年十二月	油 浸 法	801 569	191 795	—	—
同	杉山正次郎	同 五年二月	同	—	—	552 315	135 801
同	橫江半三郎	同 六年三月	同	—	—	—	—
同	株式會社東海製油所	同 六年八月	同	—	—	—	—
名古屋市南區千歲二ノ割工場	大豆漂白株式會社	大正二年六月	油 浸 法	539 830	120 506	702 220	165 050
同	矢野慶太郎	同 八年十二月	同	—	—	—	—
名古屋市南區築地第二號地工場	名古屋豆油株式會社	大正二年一月	油 浸 法	—	—	—	—
同	名古屋港豆油株式會社	同 四年十一月	同	63 300	12 027	1 578 640	378 874
同	安部信治	同 六年十月	同	—	—	—	—
同	大阪アルカリ株式會社	同 七年八月	同	—	—	—	—
知多郡半田町字荒古工場	小栗三郎	明治四十三年一月	壓 搾 法	3 051 748	514 438	3 910 132	717 212
知多郡半田町字山方新田工場	杉浦玉市	明治四十三年二月	壓 搾 法	1 963 366	336 403	2 855 061	507 256
同	杉浦仁三郎	大正六年十二月	同	—	—	—	—
知多郡龜崎町大字龜崎字越前工場	井口半兵衛	明治四十年五月	壓 搾 法	—	—	—	—
同	合資會社井口商會	同 四十四年二月	同	—	—	—	—
同	合資會社井口商店	大正四年五月	同	673 099	78 340	3 087 300	514 550
同	龜崎製油株式會社	同 十年十二月	同	—	—	—	—
知多郡龜崎町大字龜崎字蟹ヶ島工場	奥田順亮	大正二年六月	油 浸 法	508 400	114 390	783 670	188 081
同	合資會社朝日豆粕製造所	同 十年五月	同	—	—	—	—
知多郡龜崎町大字龜崎字越前工場	山本富次郎	明治四十一年六月	壓 搾 法	—	—	—	—
同	合資會社山本肥料店	同 四十四年十月	同	276 559	46 849	525 401	90 650
同	上野貫三郎	大正七年九月	同	—	—	—	—
同	森本民次郎	同 十年五月	同	—	—	—	—
幡豆郡平坂村字丸山工場	服部明平	大正二年十二月	油 浸 法	—	—	—	—
同	株式會社豊産豆粕製造所	同 三年三月	同	225 140	48 405	265 160	60 456

大豆油粕製造業之推移

造業之推移

額 (自己製造ノ板粕ヲ原料トシテ製造シタル粉末ヲ含ム)									
同 六 年		同 七 年		同 八 年		同 九 年		同 十 年	
數量	價 額	數量	價 額	數量	價 額	數量	價 額	數量	價 額
26 215	5 453	—	—	—	—	—	—	—	—
—	—	—	—	—	—	—	—	—	—
395 742	110 544	—	—	—	—	—	—	—	—
406 560	121 968	756 070	283 526	29 122	13 728	—	—	—	—
624 740	140 600	46 395	21 082	—	—	—	—	—	—
—	—	—	—	—	—	—	—	—	—
1 581 340	470 124	—	—	—	—	—	—	—	—
583 190	168 062	1 552 000	434 560	—	—	—	—	—	—
—	—	646 410	258 564	2 275 514	1 027 060	760 580	489 868	352 156	108 085
2 538 217	512 859	2 592 103	774 813	1 579 904	643 984	1 761 189	717 876	2 965 263	785 634
1 834 156	359 645	—	—	—	—	—	—	—	—
408 300	100 677	1 585 410	477 702	996 161	367 455	469 439	289 375	1 568 320	440 200
—	—	—	—	—	—	—	—	—	—
—	—	—	—	—	—	—	—	—	—
2 412 750	643 400	1 685 882	526 838	657 697	263 080	666 483	302 126	—	—
—	—	—	—	—	—	—	—	61 977	19 500
874 060	201 383	519 880	183 954	66 810	34 344	308 890	179 156	—	—
—	—	—	—	—	—	—	—	266 439	95 294
—	—	—	—	—	—	—	—	—	—
73 755	17 036	103 518	32 608	—	—	—	—	—	—
—	—	357 365	111 677	271 466	99 587	218 666	128 347	—	—
—	—	—	—	—	—	—	—	176 419	55 960
—	—	—	—	—	—	—	—	—	—
337 830	101 349	453 150	162 440	235 320	113 049	197 010	107 530	—	—

輸入額ノ一

輸 入 額

年 次	臨 榨 粕		乾 鰹		肉 骨 粉	
	數量	價 額	數量	價 額	數量	價 額
明治三十五年.....						
同 三十六年.....						
同 三十七年.....						
同 三十八年.....						
同 三十九年.....			27 124	10 243	121 035	38 363
以上五箇年平均...			5 425	2 049	24 207	7 673
明治四十年.....			17 055	6 182	748 608	255 550
同 四十一年.....					94 080	31 850
同 四十二年.....						
同 四十三年.....						
同 四十四年.....						
以上五箇年平均...			3 411	1 236	168 538	57 480
大正元年.....						
同 二年.....						
同 三年.....	4 498	1 702				
同 四年.....	53 908	16 843	4 139	714		
同 五年.....	11 691	4 545				
以上五箇年平均...	14 019	4 618	828	143		
大正六年.....	14 902	6 733	1 441	576		
同 七年.....	5 881	3 907				
同 八年.....						
同 九年.....	6 198	4 676				
同 十年.....	14 244	7 993				
以上五箇年平均...	8 245	4 662	288	115		

○肥料輸入ノ概況 本縣ニ於テ最初直接外國ヨリ輸入シタル肥料ハ大豆油粕ニシテ其ノ年ニ至リテ特ニ其ノ輸入激増セルモノノ如シ其他菜種油粕棉實油粕硫酸アンモニア智利硝石タリシモ大正七年五月上海航路ノ名古屋へ寄港ヲ開始セル以來各種油粕類ノ輸入激増セリ左右セラル、狀勢ニ在リ ○(1)ハ粉末魚粕(2)ハ有機質窒素肥料(3)ハ太刀魚搾粕(4)ハ乾

輸入額ノ一

骨 粉		乾 鰹 鱈		其 他		動物質肥料計		大豆油 粕	
數量	價 額	數量	價 額	數量	價 額	數量	價 額	數量	價 額
								9 548 586	1 482 717
								9 041 132	1 491 872
								780 177	147 556
								6 209 006	1 236 150
40 320	10 026			21 856	9 407	210 335	68 039	7 649 255	1 687 287
8 064	2 004			4 371	1 881	42 067	13 608	6 645 631	1 209 116
						765 663	261 732	8 702 712	1 815 019
				(1) 16 128	6 015	110 208	37 865	8 479 999	1 502 474
								13 878 896	2 018 072
								8 339 000	1 510 162
								11 075 040	1 944 282
				3 226	1 203	175 174	59 919	10 095 129	1 758 002
13 500	2 815			(2) 76 408	18 390	89 908	21 205	5 392 237	980 936
				(2) 135 813	32 035	135 813	32 035	6 348 295	1 230 519
						4 498	1 702	11 338 153	2 170 325
81 000	17 050	16 014	2 827			155 061	37 434	20 434 794	3 167 629
26 880	5 850	37 014	7 796	(3) 360	111	75 945	18 302	21 648 771	3 832 080
24 276	5 143	10 606	2 125	42 516	10 107	92 245	22 136	13 032 450	2 276 298
27 000	6 150			(4) 1 009	222	44 352	13 681	22 805 579	4 660 992
				(5) 561	196	6 442	4 103	20 017 613	5 890 860
333 000	136 570	234 118	127 601	(6) 1 746	1 023	568 864	265 194	36 454 145	11 696 764
480 664	398 147			(6) 26 880	20 000	513 742	422 823	25 787 142	12 191 928
						14 244	7 993	38 045 149	9 782 611
168 133	108 173	46 824	25 520	6 039	4 288	229 529	142 759	28 621 926	8 844 631

度ハ明カナラサレトモ明治十四五年以後ノコトニ屬シ其後年ヲ逐フテ進ミ明治三十四五年ハ孰モ明治三十七八年頃ヨリ初メテ輸入ヲ見ルニ至リ其ノ多クハ神戸港ヲ經テ輸入セラレ然レトモ今尙大豆油粕ハ輸入額ノ大部分ヲ占メ常ニ輸入肥料ノ消長ハ獨リ大豆油粕ニ依リ海盤車(5)ハ鱈目(6)ハ雜魚搾粕 ○一符ハ輸入額ナキコトヲ示ス

輸入額ノ二

年次	菜種油粕		棉實油粕		麻實油粕		荏油粕	
	數量	價額	數量	價額	數量	價額	數量	價額
明治三十五年.....								
同 三十六年.....								
同 三十七年.....								
同 三十八年.....	271 498	45 728	796 079	141 297				
同 三十九年.....	74 491	10 430	1 119 880	191 309				
以上五箇年平均...	69 198	11 232	383 192	66 521				
明治四十年.....	179 864	28 309	448 000	91 175				
同 四十一年.....			297 906	57 930				
同 四十二年.....	8 044	1 010	399 960	65 668				
同 四十三年.....	16 352	2 382	1 064 800	183 816				
同 四十四年.....			430 200	89 055				
以上五箇年平均...	40 852	6 340	528 173	97 529				
大正元年.....			150 000	34 080				
同 二年.....			344 000	75 489				
同 三年.....			580 192	111 087				
同 四年.....			1 107 184	177 365				
同 五年.....								
以上五箇年平均...			436 275	79 604				
大正六年.....			26 123	5 690				
同 七年.....	800	160	38 900	12 709				
同 八年.....	51 784	23 147	1 625 972	689 740	98 400	28 188		
同 九年.....	21 100	10 030	1 612 780	884 622	179 883	63 403	327 200	101 963
同 十年.....	60 000	15 000	1 406 080	410 578	73 786	10 709	72 336	14 649
以上五箇年平均...	26 737	9 667	941 971	400 668	70 414	20 460	79 907	23 322

輸入額ノ二

蓖麻子油粕		落花生油粕		米 糠		其 他		植物質肥料計	
數量	價額	數量	價額	數量	價額	數量	價額	數量	價額
								9 548 586	1 482 717
								9 041 132	1 491 872
								780 177	147 556
								7 276 583	1 423 175
								8 843 626	1 889 026
								7 098 021	1 286 869
								9 330 576	1 934 503
								8 777 905	1 560 404
								14 286 900	2 084 750
								9 420 152	1 696 360
								11 505 240	2 033 337
								10 664 155	1 861 871
								5 542 237	1 015 016
								6 692 295	1 306 008
								11 918 345	2 281 412
								21 541 978	3 344 994
								21 648 771	3 832 080
								13 648 725	2 355 902
				8 000	750			22 839 702	4 667 432
								20 057 313	5 903 729
		382 896	141 221	37 344	6 675			38 650 541	12 585 735
23 892	4 715	854 537	383 026	21 584	5 396	163 168	98 801	28 991 286	13 743 884
17 791	3 594	293 900	88 988					39 969 042	10 326 129
8 337	1 662	306 267	122 647	13 386	2 564	32 634	19 760	30 101 577	9 445 382

輸入額ノ三

年次	硫酸安母尼亞		智利硝石		其他	
	數量	價額	數量	價額	數量	價額
明治三十五年……	—	—	—	—	—	—
同 三十六年……	—	—	—	—	—	—
同 三十七年……	12 173	7 693	—	—	—	—
同 三十八年……	134 096	81 081	—	—	—	—
同 三十九年……	235 680	120 364	1 932	894	2 000	340
以上五箇年平均…	76 390	41 828	386	179	400	68
明治四十年……	660 596	355 356	1 890	894	—	—
同 四十一年……	326 275	161 439	—	—	—	—
同 四十二年……	174 720	83 270	—	—	—	—
同 四十三年……	295 680	147 675	—	—	—	—
同 四十四年……	239 232	134 275	5 376	1 900	—	—
以上五箇年平均…	339 301	176 403	1 453	559	—	—
大正元年……	330 783	194 284	13 386	4 781	(7) 13 628	3 295
同 二年……	269 210	157 093	13 349	5 215	—	—
同 三年……	603 262	299 966	40 642	15 429	—	—
同 四年……	108 860	60 728	40 500	15 750	—	—
同 五年……	122 847	79 070	—	—	—	—
以上五箇年平均…	286 992	158 228	21 575	8 235	2 726	659
大正六年……	77 220	58 359	—	—	—	—
同 七年……	51 713	65 661	—	—	—	—
同 八年……	395 934	389 015	—	—	—	—
同 九年……	—	—	—	—	(8) 11 960	14 643
同 十年……	440 180	179 310	26 772	10 709	(9) 56 900	49 479
以上五箇年平均…	193 009	138 469	5 354	2 142	13 772	12 824

○(7) ハトーマス磷肥 (8) ハ磷酸安母尼亞 (9) ハ硫酸加里 (10) ハ魚糞糠 ○大正四年ノ

輸入額ノ三

礦物質肥料計		雜質肥料		合計		指數
數量	價額	數量	價額	數量	價額	
—	—	—	—	9 548 586	1 482 717	100
—	—	—	—	9 041 132	1 491 872	101
12 173	7 693	—	—	792 350	155 249	11
134 096	81 081	—	—	7 410 679	1 504 256	101
239 612	121 598	—	—	9 293 573	2 078 663	140
77 176	42 074	—	—	7 217 264	1 342 551	91
662 486	356 250	—	—	10 758 725	2 552 485	172
326 275	161 439	—	—	9 214 388	1 759 708	119
174 720	83 270	—	—	14 461 620	2 168 020	146
295 680	147 675	—	—	9 715 832	1 844 035	124
244 608	136 175	—	—	11 749 848	2 169 512	146
340 754	176 962	—	—	11 180 083	2 098 752	142
357 797	202 360	—	—	5 989 942	1 238 581	84
282 559	162 308	—	—	7 110 667	1 500 351	101
643 904	315 395	—	—	12 566 747	2 598 509	175
149 360	76 478	—	—	21 847 749	3 459 182	233
122 847	79 070	—	—	21 847 563	3 929 452	265
311 293	167 122	—	—	13 872 534	2 545 215	172
77 220	58 359	(10) 17 000	2 750	22 978 274	4 742 222	320
51 713	65 661	—	—	20 115 468	5 973 493	403
395 934	389 015	(10) 5 320	1 330	39 620 659	13 241 274	893
11 960	14 643	—	—	29 516 988	14 181 350	956
523 852	239 498	—	—	40 507 138	10 573 620	713
212 136	153 435	4 464	816	30 547 705	9 742 392	657

合計ニハ調合肥料1 350萬276円ヲ計上セリ



港別輸入額

港別輸入

年 月	名古屋		武 豊		計		大
	個 數	數量	個 數	數量	個 數	數量	
大正十年							
一月	592 500	250 588	258 000	118 680	850 500	369 268	850 500
二月	256 000	119 240	512 280	235 649	768 280	354 889	768 280
三月	330 080	153 341	550 000	253 000	880 080	406 341	880 080
四月	142 919	66 219	310 000	142 600	452 919	208 819	434 879
五月	146 983	67 385	620 320	285 347	767 303	352 732	689 420
六月	577 234	265 286	524 584 650	269 463	1 137 1 161 884	534 749	1 337 915 600
七月	243 204	112 790	80 000	36 800	323 204	149 590	300 000
八月	10 000	4 660			10 000	4 660	10 000
九月							
十月	15 000	7 004	41 155	18 931	56 155	25 935	56 155
十一月			29 000	13 340	29 000	13 340	29 000
十二月	101 000	46 460	15 000	6 900	116 000	53 360	116 000
計	2 414 920	1 092 973	3 000 405	1 380 710	5 415 325	2 473 683	5 049 914
大正九年	2 248 347	1 014 751	1 743 392	802 116	3 991 739	1 816 867	3 991 639
同 八年	3 040 000	1 282 830	2 400 055	1 104 025	5 440 055	2 386 856	5 127 277
同 七年	1 176 698	563 211	1 641 299	754 998	2 817 997	1 318 209	2 698 146
同 六年	2 168 932	995 272	889 259	415 894	3 058 191	1 411 166	2 782 912

○×符ハ粉末撒又ハ破レノ袋數ヲ示ス ○一符ハ輸入額ヲキコトヲ示ス

港別輸入

肥料名稱	名古屋		武 豊		計	
	個 數	數量	個 數	數量	個 數	數量
蒸製骨粉	5	7			5	7
桐實油粕	190 682	237 741			190 682	237 741
菜種油粕	10 395	54 058			10 395	54 058
落花生油粕	30 940	35 800			30 940	35 800
荏油粕	2 800	3 780			2 800	3 780
麻實油粕	4 740	5 804			4 740	5 804
硫酸アンモニア	32 040	48 063	1 000	1 710	33 040	49 773
計	271 602	385 253			272 602	386 963
大正九年	169 053	235 080			169 053	235 080
同 八年	251 666	350 084			251 666	350 084
同 七年	31 584	39 743			31 584	39 743
同 六年	5 000	6 150			5 000	6 150

港別輸入額

額 (其一大豆油粕)

積 出 先 別	青 島		營 口		浦 墟		安 東 縣	
	個 數	數量	個 數	數量	個 數	數量	個 數	數量
連 青	369 268							
島	354 889							
營	406 341							
口	201 242				18 040	7 577		
浦	316 736				77 883	35 996		
墟	425 847	32 110	9 218		214 174	99 684		
安	138 300	222	281		23 204	11 009		
東	4 660							
縣	25 935							
計	2 309 918	32 110	9 499		333 301	154 266		
上 海	1 816 517	178 100	350					
大 連	2 255 652	65 377	17 468	190 050	87 423	2 245	1 079	55 106 25 233
青 島	1 262 618			60 000	27 600			60 851 27 991
營 口	1 289 072							40 000 18 240 235 279 103 854

額 (其二其他)

積 出 先 別	上 海		大 連		青 島		米 國	
	個 數	數量	個 數	數量	個 數	數量	個 數	數量
上	190 682	237 741						
大	10 395	54 058						
青	10 456	12 243			20 484	23 557		
島	2 800	3 780						
米	4 740	5 804						
國	1 800	2 378	1 000	1 710			30 240	45 685
計	220 878	316 011	1 000	1 710	20 484	23 557	30 240	45 685
上 海	163 453	226 615			5 600	8 465		
大 連	251 666	350 084						
青 島	31 584	39 743						
米 國	5 000	6 150						

輸出額  
移入額  
移出額

輸出額

年次	蠶蛹搾粕	
	數量	價額
大正六年.....	—	—
同 七年.....	—	—
同 八年.....	—	—
同 九年.....	—	—
同 十年.....	36	18
以上五箇年平均...	7	4

移入額

年次	練搾粕		醃搾粕	
	數量	價額	數量	價額
大正六年.....	—	—	—	—
同 七年.....	366 132	253 476	20 488	14 734
同 八年.....	99 025	112 099	12 701	11 918
同 九年.....	—	—	—	—
同 十年.....	—	—	—	—
以上五箇年平均...	93 031	73 115	6 638	6 330

移出額

年次	乾蠶蛹	
	數量	價額
大正六年.....	—	—
同 七年.....	—	—
同 八年.....	—	—
同 九年.....	—	—
同 十年.....	60	24
以上五箇年平均	12	5

○一符ハ輸出移入移出額ヲキコトヲ示ス

輸出額  
移入額  
移出額

計	
數量	價額
—	—
386 620	268 210
111 726	124 017
—	—
—	—
77 324	78 445

搬入額

搬入額

年次	魚肥類		糞尿類		骨血角肉類	
	數量	價額	數量	價額	數量	價額
大正元年.....	6 042 383	2 729 992	1 264	74	280 647	41 354
同 二年.....	7 854 739	3 328 696	1 21	6	23 534	7 515
同 三年.....	7 821 086	3 089 336	—	—	23 195	7 824
同 四年.....	10 070 315	3 448 296	2 200	100	183 039	41 045
同 五年.....	8 544 865	3 280 454	1 360	80	246 933	54 555
以上五箇年平均...	8 066 678	3 175 355	989	52	151 470	30 459
大正六年.....	7 597 777	4 038 460	—	—	93 894	25 251
同 七年.....	6 108 332	4 414 105	4 000	400	332 036	127 768
同 八年.....	8 328 149	8 193 923	99 415	12 420	187 492	63 222
同 九年.....	4 856 923	3 596 932	—	—	228 465	118 142
同 十年.....	6 507 703	4 386 639	500	38	232 265	74 011
以上五箇年平均...	6 679 777	4 926 012	20 783	2 572	214 830	81 679

年次	其他		植物質肥料計		磷酸肥料		窒素肥料	
	數量	價額	數量	價額	數量	價額	數量	價額
大正元年.....	—	—	7 105 061	1 426 267	2 238 452	200 744	927 138	499 631
同 二年.....	2 892	242	10 229 877	2 086 817	3 096 900	279 426	466 391	238 916
同 三年.....	7 180	670	7 248 462	1 412 090	2 147 163	190 706	339 856	168 967
同 四年.....	29 223	4 027	10 162 752	1 629 116	2 027 400	165 016	430 762	226 808
同 五年.....	196 415	3 496	5 362 126	951 164	1 785 570	175 015	423 088	286 670
以上五箇年平均	47 142	1 687	8 021 656	1 501 087	2 259 097	202 181	517 447	284 198
大正六年.....	18 328	1 833	11 262 884	2 712 271	2 587 249	363 578	337 324	315 573
同 七年.....	—	—	17 081 373	5 540 226	1 762 059	299 180	408 208	488 921
同 八年.....	—	—	32 688 254	12 897 283	5 818 901	1 088 473	1 330 428	1 385 515
同 九年.....	2 845	3 481	19 356 116	9 657 233	2 458 834	724 605	1 070 634	1 014 195
同 十年.....	4 596	1 580	19 515 286	5 530 185	3 943 114	5 110 692	1 084 891	1 201 542
以上五箇年平均	5 154	1 379	19 980 783	7 267 440	3 314 031	597 381	1 051 017	881 149

○肥料搬入ノ概況 本縣ハ國內ニ於ケル東西ノ中樞ニ位スルヲ以テ殆ソト全國各地ヨリ庫縣ヲ經テ搬入セラル、油粕類東京大阪地方ヨリ來ル化學肥料類順次相亞キ其他ノ府縣

搬入額

其他	動物質肥料計		油粕類		諸粕類		糠殼類	
	數量	價額	數量	價額	數量	價額	數量	價額
37 253	6 788	6 361 547	2 778 208	7 049 481	1 419 065	53 166	6 982	2 413
43 494	10 944	7 921 888	3 347 161	10 175 507	2 082 185	49 172	4 197	2 306
27 102	6 012	7 871 383	3 103 172	7 117 484	1 401 270	16 167	1 480	107 631
179 800	26 776	10 435 354	3 516 217	9 878 715	1 611 576	9 279	866	245 535
265 274	65 927	9 058 432	3 401 016	4 832 151	927 419	18 000	800	315 560
110 585	23 289	8 329 721	3 229 155	7 810 668	1 488 304	29 157	2 865	134 689
157 747	54 217	7 849 418	4 117 928	10 973 882	2 692 056	53 974	5 199	216 702
274 709	106 171	6 719 077	4 648 444	16 739 896	5 493 455	103 205	16 016	238 272
321 738	168 893	8 936 794	8 438 458	32 278 723	12 831 842	48 633	7 049	360 898
100 490	55 089	5 185 878	3 770 163	19 055 855	9 583 226	38 199	11 529	259 217
58 829	21 721	6 799 297	4 482 409	19 178 407	5 496 265	71 694	7 444	260 589
182 703	81 218	7 098 035	5 091 480	19 045 353	7 219 369	63 141	9 447	267 135
								37 245

加里肥料	礦物質肥料計		調合肥料		雜質肥料		合計	
	數量	價額	數量	價額	數量	價額	數量	價額
59 706	3 396	3 225 296	703 771	2 771 860	688 841	—	19 463 764	5 597 087
40 297	2 507	3 603 588	520 849	2 608 949	637 788	—	24 364 302	6 592 615
59 951	6 339	2 546 970	366 012	2 077 130	478 089	—	19 743 945	5 359 363
65 041	7 491	2 523 203	339 315	1 433 983	332 728	—	24 556 292	5 877 376
66 457	3 103	2 275 115	464 788	1 839 786	448 560	—	18 535 459	5 265 510
58 290	4 567	2 834 834	490 947	2 146 342	517 201	—	21 332 552	5 738 390
32 288	1 811	2 956 861	680 962	2 144 420	672 667	28 041	4 406	24 241 624
92 487	5 600	2 262 754	793 701	2 211 537	935 361	87 386	15 861	28 362 127
102 407	9 541	7 261 736	2 483 529	3 961 191	1 825 932	48 126	12 361	52 886 101
107 745	10 664	3 637 213	1 749 464	1 493 442	777 254	24 080	5 710	29 696 729
75 958	11 344	6 127 561	1 723 955	1 516 997	485 566	31 050	7 430	33 990 191
82 177	7 792	4 447 225	1 486 322	2 265 517	939 356	43 737	9 154	33 835 354
								14 793 752

肥料ノ搬入ヲ見共ノ種類三百餘種ニ上レリ然レトモ其ノ大半ハ北海道ノ魚肥類之ヲ占メ兵ヨリ搬入セラル、モノハ其ノ量多カラサルノ狀況ニ在リ ○一符ハ搬入額ナキコトヲ示ス

搬出額

年次	魚肥類		糞尿類		骨血角肉類	
	數量	價額	數量	價額	數量	價額
大正元年	742,637	348,075	235,654	12,566	20,176	9,622
同 二年	925,752	404,988	245,168	14,011	51,911	14,741
同 三年	976,987	404,604	236,643	13,716	77,106	17,904
同 四年	1,272,234	460,293	446,989	19,218	75,866	17,428
同 五年	1,456,346	598,519	505,138	27,467	94,579	22,221
以上五箇年平均	1,074,791	443,296	333,918	17,396	63,928	16,383
大正六年	1,165,502	657,950	707,872	45,796	62,842	18,025
同 七年	1,183,484	885,269	621,346	61,503	55,367	25,011
同 八年	1,438,746	1,502,844	651,112	89,031	301,975	127,797
同 九年	618,667	571,990	483,375	72,360	332,318	202,678
同 十年	901,541	600,257	584,194	42,344	29,022	8,833
以上五箇年平均	1,061,588	843,662	609,580	62,207	156,305	76,469

年次	其他		植物質肥料計		磷酸肥料		窒素肥料	
	數量	價額	數量	價額	數量	價額	數量	價額
大正元年	—	—	10,731,815	1,850,624	208,373	20,588	281,213	164,378
同 二年	—	—	10,245,240	2,081,627	563,482	51,471	156,762	87,385
同 三年	—	—	12,913,786	2,759,740	342,423	31,108	263,794	133,576
同 四年	9,867	1,380	17,309,170	2,830,199	102,812	9,600	180,339	99,589
同 五年	188,425	2,799	20,421,747	3,740,528	166,681	17,331	162,454	117,558
以上五箇年平均	39,658	836	14,324,352	2,652,544	276,754	26,020	208,912	120,497
大正六年	11,698	1,622	17,510,039	4,136,120	492,496	90,910	210,995	231,768
同 七年	—	—	23,311,289	7,458,057	368,331	66,265	153,752	185,538
同 八年	—	—	39,209,206	14,948,473	2,271,483	424,103	285,097	320,082
同 九年	—	—	27,640,733	14,828,014	1,241,277	388,069	335,422	313,681
同 十年	—	—	30,178,091	8,510,028	2,035,907	334,612	619,255	370,559
以上五箇年平均	2,340	324	27,569,872	9,976,138	1,281,899	260,791	320,904	284,326

○肥料搬出ノ概況 本縣ハ肥料需要地ナリト雖一面ニ於テハ供給地タルノ地位ニ在リ最  
 縣及關東地方ニ搬出シツ、アリ ○一符ハ搬出額ナキコトヲ示ス

搬出額

其他	動物質肥料計		油粕類		諸粕類		糠粃類	
	數量	價額	數量	價額	數量	價額	數量	價額
38,167	9,413	1,036,634	379,676	9,716,690	1,751,141	55,986	11,992	959,139
58,355	13,675	1,281,186	447,415	9,294,900	1,931,767	40,172	7,786	910,168
46,633	11,662	1,337,369	447,886	12,154,953	2,691,331	50,115	9,720	708,718
56,999	11,934	1,852,088	508,873	16,434,633	2,767,619	37,215	6,626	827,453
73,335	17,061	2,129,398	665,268	19,034,469	3,654,519	31,940	5,113	1,166,913
54,698	12,749	1,527,335	489,824	13,327,123	2,559,275	43,086	8,247	514,479
101,336	32,510	2,037,652	754,281	16,956,729	4,068,658	98,428	16,637	443,184
173,490	74,547	2,033,687	1,046,330	22,746,889	7,364,179	104,079	24,731	460,321
398,561	226,793	2,790,394	1,946,465	38,360,069	14,756,304	186,458	55,690	662,679
44,702	27,790	1,479,062	874,818	27,304,525	14,765,635	26,080	7,817	310,128
93,428	34,677	1,608,185	686,111	29,857,674	8,470,878	15,991	2,728	304,426
162,303	79,263	1,989,776	1,061,601	27,045,177	9,885,131	86,207	21,521	436,148

加里肥料		礦物質肥料計		調合肥料		雜質肥料		合計	
數量	價額	數量	價額	數量	價額	數量	價額	數量	價額
45,796	2,119	535,382	187,085	875,935	240,372	—	—	13,179,766	2,657,757
45,565	2,152	765,809	141,008	715,904	195,809	—	—	13,008,139	2,865,859
67,645	3,017	673,862	167,701	640,480	174,597	—	—	15,565,497	3,549,924
66,166	4,679	349,317	113,868	442,140	113,624	—	—	19,952,715	3,566,564
55,632	2,445	384,767	137,334	682,610	184,683	—	—	23,618,522	4,727,813
56,161	2,882	541,827	149,399	671,414	181,817	—	—	17,064,928	3,473,583
81,102	4,286	784,533	326,964	797,370	282,481	—	—	21,129,554	5,499,852
65,935	4,245	588,018	256,048	1,056,757	466,584	27,062	3,467	27,016,813	9,230,486
118,683	10,186	2,675,263	754,371	1,920,424	925,373	17,357	4,528	46,612,644	18,579,210
43,943	4,368	1,620,642	706,118	1,403,911	761,044	10,416	2,115	32,154,764	17,172,109
189,290	59,503	2,844,452	764,674	1,887,999	651,994	8,000	1,500	36,526,727	10,614,307
99,791	16,518	1,702,594	561,635	1,413,292	617,496	12,567	2,322	32,688,100	12,219,193

近ニ於ケル狀況ニ徴スルニ製造額ノ約二分ノ一輸入額及搬入額ノ各約三分ノ一ハ之ヲ隣

原料用肥料使用額

原料用肥料使用額

年次	魚肥類		骨血角肉類		其他	
	數量	價額	數量	價額	數量	價額
大正元年.....	28 119	11 961	118 887	46 853	19 389	5 271
同 二年.....	65 598	21 926	69 885	26 112	6 005	25 838
同 三年.....	39 934	13 882	69 594	18 689	5 631	24 953
同 四年.....	58 052	17 580	83 022	18 379	46 938	8 646
同 五年.....	74 087	24 574	138 579	25 157	191 857	53 156
以上五箇年平均...	53 158	17 985	95 993	27 038	2 378 933	23 573
大正六年.....	162 210	70 273	160 712	40 982	235 685	86 178
同 七年.....	97 027	60 095	152 569	61 254	210 245	104 090
同 八年.....	84 363	66 806	173 283	73 380	216 705	131 802
同 九年.....	33 309	24 620	87 622	44 503	62 661	39 115
同 十年.....	12 659	4 621	159 598	42 764	2 517 258	52 747
以上五箇年平均...	77 914	45 283	146 757	52 576	648 511	82 786

年次	植物質肥料計		磷酸肥料		窒素肥料		加里肥料	
	數量	價額	數量	價額	數量	價額	數量	價額
大正元年.....	2 373 799	359 253	328 416	34 387	274 145	166 346	974	213
同 二年.....	3 306 887	561 354	466 280	46 386	259 643	153 763	1 338	197
同 三年.....	3 217 248	511 834	381 022	36 568	261 798	144 037	1 593	500
同 四年.....	3 758 976	563 265	287 253	25 836	164 688	97 075	1 130	384
同 五年.....	3 968 243	602 856	276 748	31 054	160 817	119 313	3	2
以上五箇年平均...	3 325 031	519 712	347 958	34 846	224 218	136 107	1 008	265
大正六年.....	5 269 908	1 004 674	278 060	42 288	128 293	126 515	—	—
同 七年.....	4 601 174	1 313 123	294 775	56 416	142 246	167 641	345	228
同 八年.....	8 112 640	2 996 313	668 482	168 400	338 406	368 928	294	154
同 九年.....	5 970 470	2 631 901	729 174	201 531	359 425	331 381	264	184
同 十年.....	6 266 212	1 611 419	313 065	201 423	700 717	395 703	2 386	744
以上五箇年平均...	6 044 081	1 911 486	656 711	134 012	333 817	278 034	658	262

○一符ハ原料用肥料使用額ナキコトヲ示ス

原料用肥料使用額

動物質肥料計	油粕類		糠殼類		諸粕類		其他	
	數量	價額	數量	價額	數量	價額	數量	價額
166 395	64 085	1 424 753	283 849	942 672	74 900	4 574	351	1 800
6 140 904	73 876	2 358 716	473 432	926 646	86 174	21 525	1 748	—
5 740 590	57 524	2 428 332	454 085	766 096	56 277	21 281	1 319	1 539
188 012	44 605	3 169 227	524 517	575 433	37 814	14 316	934	—
404 523	102 887	2 845 897	533 734	1 070 166	66 364	52 180	2 751	—
2 528 085	68 595	2 445 385	453 923	856 203	64 306	22 775	1 422	668
558 607	197 433	4 521 113	931 324	598 351	61 393	150 444	11 957	—
459 841	225 439	3 763 636	1 209 635	582 535	79 981	255 003	23 507	—
474 351	271 988	6 880 849	2 775 724	823 798	172 893	407 993	47 696	—
183 592	108 237	5 297 177	2 491 959	594 379	123 646	78 914	16 296	—
2 689 515	100 132	5 340 224	1 504 505	741 002	83 321	184 986	23 593	—
873 181	180 646	5 160 600	1 782 629	668 013	104 247	215 468	24 610	—

礦物質肥料計	調合肥料		雜質肥料		合計	
	數量	價額	數量	價額	數量	價額
603 535	200 976	—	—	—	3 143 729	624 314
727 261	200 346	—	—	—	10 175 052	835 576
644 483	181 105	—	—	—	9 602 321	750 463
453 071	123 235	—	—	—	4 400 059	731 165
437 568	150 369	1 256	201	—	4 811 590	856 313
573 184	171 218	251	40	—	6 426 550	759 566
406 353	168 803	2 793	811	13 979	2 512	6 251 640
437 366	224 285	—	—	20 204	3 850	5 518 585
1 007 182	537 482	10 383	3 818	11 957	2 817	9 616 513
1 088 863	533 096	—	—	—	—	7 242 925
2 016 168	597 870	597	119	—	—	10 972 492
991 186	412 307	2 755	950	9 228	1 836	7 920 431

消費額(其一販賣肥料)ノ一

消費額(其一販賣肥料)

年次	鍊搾粕		臨搾粕	
	數量	價額	數量	價額
明治三十九年……	2 732 021	1 366 511	532 370	248 417
明治四十年……	3 058 524	1 531 582	159 464	88 443
同 四十一年……	3 225 712	1 465 622	254 356	95 734
同 四十二年……	3 291 110	1 365 775	200 358	80 056
同 四十三年……	3 705 072	1 696 562	244 996	107 728
同 四十四年……	2 934 832	1 408 682	304 468	151 002
以上五箇年平均…	3 244 650	1 493 645	232 728	104 593
大正元年……	3 979 433	1 850 436	279 767	120 020
同 二年……	4 798 018	2 135 118	443 848	193 518
同 三年……	5 313 129	2 178 383	421 802	160 285
同 四年……	7 044 705	2 479 736	568 263	193 778
同 五年……	5 553 440	2 182 425	449 602	175 794
以上五箇年平均…	5 337 745	2 165 220	432 656	168 678
大正六年……	4 045 634	2 237 321	1 149 382	602 276
同 七年……	3 529 604	2 626 061	676 605	504 066
同 八年……	5 008 789	5 214 150	651 866	640 891
同 九年……	3 471 662	2 676 651	271 153	187 367
同 十年……	4 327 636	2 994 724	719 708	466 371
以上五箇年平均…	4 076 665	3 149 781	693 743	480 194

○販賣肥料消費ノ概況 本縣ニ於ケル販賣肥料ノ需要ハ其ノ起原詳ナラサレトモ昔時ヨハ肥料製造ノ概況ニ於テ述ヘタル如シ而シテ鍊搾粕ハ其ノ量多カラサリシモ明治十四五五年頃初メテ我國ニ輸入セラレ同二十二年頃漸次普及ナ見同三十年頃ヨリ額ニ其ノ需ナル地位ヲ占メ今尙販賣肥料消費總額ノ約三分ノ二ニ相當セリ而シテ其ノ餘ノ三分ノ一ニシ

消費額(其一販賣肥料)ノ一

鍊搾粕		臨搾粕		駁搾粕		王餘魚搾粕	
數量	價額	數量	價額	數量	價額	數量	價額
68 495	28 024	33 078	12 451	54 691	22 760	17 996	8 658
152 811	61 387	43 328	18 019	72 003	31 111	10 028	5 359
176 720	63 788	41 384	14 400	74 414	25 417	26 908	12 192
214 592	76 484	40 360	12 758	81 510	20 479	57 801	22 290
365 294	141 188	32 654	11 452	70 371	25 580	73 900	31 299
294 114	116 634	26 970	10 925	51 218	21 182	42 076	16 594
240 706	91 896	36 939	13 511	69 903	24 754	42 143	17 547
500 076	189 029	95 649	35 103	166 441	66 077	22 328	10 539
742 028	266 388	206 150	70 091	100 432	32 640	23 815	10 788
476 319	157 185	115 743	38 195	68 929	20 679	17 418	4 256
592 189	176 472	80 264	21 832	57 785	16 238	37 208	11 624
511 902	175 698	77 335	26 449	44 667	15 857	19 877	8 050
564 503	192 954	115 028	38 334	87 651	30 298	24 129	9 051
425 992	210 932	68 794	29 100	60 429	27 495	70 837	40 235
273 789	180 975	34 597	21 277	49 258	31 279	13 471	9 430
242 818	208 686	47 191	38 366	20 948	18 874	8 471	8 446
227 463	127 645	21 852	19 383	46 938	24 642	2 425	2 192
174 999	107 636	9 303	4 900	16 384	10 338	22 357	15 203
269 012	167 175	36 347	22 605	38 791	22 526	23 512	15 101

※搾粕乾留ヲ使用シツ、アリシコト明ニシテ久シキ以前ヨリ臨搾肥料ニ使用シタルコト年頃ニ至リテ遍ク普及セラレ同二十七八年頃其ノ用量ヲ増加セリ又大豆油粕ハ明治十四要ヲ増加スルニ至レリ此ノ如クシテ鍊搾粕ト大豆油粕トハ本縣ニ於ケル消費肥料ノ重要ハ約三百種ノ含量ナルヲ以テ見レハ近來如何ニ肥料ノ種類ノ増加シタルカヲ知ルニ足ル

消費額(其一販賣肥料)ノ二

年次	醇榨粕		小舞榨粕		朮榨粕	
	數量	價額	數量	價額	數量	價額
明治三十九年.....						
明治四十年.....	19 686	9 319	586	289	84	24
同 四十一年.....	16 794	7 923	3 347	1 259	—	—
同 四十二年.....	14 464	5 636	3 831	1 456	153	61
同 四十三年.....	14 757	6 025	8 963	4 065	14 891	6 717
同 四十四年.....	9 928	4 308	3 609	1 615	29 282	13 774
以上五箇年平均...	15 126	6 642	4 067	1 737	8 882	4 115
大正元年.....	105 489	40 191	4 756	1 926	36 032	14 629
同 二年.....	44 181	17 054	20 082	7 732	29 936	11 855
同 三年.....	5 241	1 735	10 563	3 486	15 325	5 211
同 四年.....	3 454	1 026	34 446	9 438	18 145	4 990
同 五年.....	2 589	1 012	18 861	6 262	41 262	14 235
以上五箇年平均...	32 191	12 204	17 742	5 769	28 140	10 184
大正六年.....	24 491	12 775	21 167	11 219	48 194	25 736
同 七年.....	29 371	18 034	41 805	28 636	203 716	137 712
同 八年.....	42 441	44 224	64 625	60 812	169 233	156 541
同 九年.....	2 292	1 375	23 380	13 607	37 442	27 969
同 十年.....	28 261	17 013	26 765	15 479	34 463	21 505
以上五箇年平均...	25 371	18 684	35 548	25 949	98 610	73 893

○販賣肥料消費額計算ノ方法 明治四十四年以前ハ肥料營業者ヨリ縣内農業者ヘ販賣シ  
造額輸入額搬入額ノ數量ノ合計ヨリ搬出額原料用肥料使用額ノ數量ヲ肥料名稱別ニ控除  
醬油粕ハ醬油製成ニ使用シタル諸味石數ヨリ味噌粕ハニ一ラ而シテ製造石數ヨリ燒酎粕ハ  
施用額ハ郡市長ノ調査ニ據レルモノヲ何レモ消費額中ニ合算セリ ○人糞尿ハ大正元年  
セルモノニシテ其ノ以前ニ於テハ其ノ額多カラズ雜質肥料(厩肥堆積肥料類)亦近年其ノ  
三箇年平均ヲ示ス依テ其ノ計及合計ト符合セス ○一符ハ消費額ナキコト及不詳ヲ示ス

消費額(其一販賣肥料)ノ二

雜魚榨粕		乾 鰯		鍊 鰯 粕		人 糞 尿	
數量	價額	數量	價額	數量	價額	數量	價額
45 127	17 357	44 081	15 365	14 735	6 407	—	—
74 154	30 626	65 752	25 582	25 704	12 821	—	—
43 115	17 224	55 459	16 702	27 080	9 443	—	—
86 530	30 481	34 368	10 878	18 124	6 852	—	—
123 890	48 504	38 112	13 295	16 003	6 826	—	—
123 664	50 002	32 107	12 618	12 323	5 483	—	—
91 271	35 367	45 160	15 815	19 847	8 285	—	—
101 752	37 139	44 685	8 585	35 025	15 481	—	—
217 632	75 301	95 136	29 492	39 508	14 974	12 153 571	121 536
242 007	77 442	50 527	17 684	34 873	10 462	31 689 294	381 260
306 943	94 754	50 971	14 135	42 923	14 165	39 223 649	488 949
283 395	89 951	30 262	9 169	52 138	18 978	39 909 375	452 237
230 346	74 917	54 316	15 815	40 893	14 812	(1) 30 743 972	360 996
396 874	187 307	109 990	37 947	42 323	20 950	26 323 290	282 210
348 675	224 469	13 361	9 093	17 356	11 663	27 343 562	330 957
444 253	285 693	12 124	9 057	1 771	1 884	26 936 866	483 646
199 821	136 019	8 243	8 144	1 704	1 631	31 874 629	368 571
148 605	81 436	10 727	4 420	—	—	28 859 573	280 850
307 646	182 985	30 889	13 733	12 631	7 226	28 267 584	349 247

タルモノ、届出ニ據リテ計算シ。大正元年以降ハ同シク肥料營業者ヨリノ届出ニ據ル製  
シ搬入ノ平均市價ヲ標準トセル單價ヲ乘シテ算出セリ。營業者ノ製造額届ヨリ洩ルヘキ  
燒酎製造ニ使用シタル酒粕質量ヨリ計算シ人糞尿鰯糞米糠藁灰木灰厩肥堆積肥料ノ購買  
以前其ノ調査ヲ缺クト雖明治四十四年四月名古屋市ニ於ケル尿尿市營後之カ購買額激增  
購買施用額多キヲ加フルニ至レルヲ以テ計上セリ ○本表中(1)ハ四箇年平均ヲ示シ(2)ハ

消費額(其一販賣肥料)ノ三

年次	鶏糞		骨粉		乾糞	
	數量	價額	數量	價額	數量	價額
明治三十九年……	117 762	6 319	—	—	76 184	19 046
明治四十年……	113 177	8 216	844	246	65 853	17 488
同四十一年……	77 964	4 357	711	220	52 423	11 742
同四十二年……	101 338	5 424	773	219	95 808	15 133
同四十三年……	150 640	8 216	470	92	61 487	14 242
同四十四年……	140 200	7 927	3 128	871	43 406	10 578
以上五箇年平均…	116 664	6 828	1 185	330	63 795	13 837
大正元年……	1 740 610	102 696	35 639	11 440	36 552	8 334
同二年……	3 068 575	153 428	—	—	78 231	18 463
同三年……	726 087	34 850	—	—	43 291	11 689
同四年……	658 936	35 254	93 793	20 259	49 529	10 408
同五年……	932 833	49 501	38 332	8 318	66 919	17 285
以上五箇年平均…	1 425 408	75 146	33 553	8 003	54 904	13 236
大正六年……	979 593	72 340	2 699	696	3 885	1 690
同七年……	1 232 004	113 915	91 991	35 878	6 180	3 090
同八年……	1 230 841	149 105	125 607	51 499	134 714	88 598
同九年……	1 190 588	128 418	268 751	166 872	24 529	20 335
同十年……	1 282 969	133 169	121 086	32 530	90 283	32 682
以上五箇年平均…	1 183 199	119 389	122 027	57 495	51 918	29 279

消費額(其一販賣肥料)ノ三

其他		動物質肥料計		大豆油粕		菜種油粕	
數量	價額	數量	價額	數量	價額	數量	價額
416 299	46 098	4 152 839	1 797 413	3 850 590	851 715	614 033	150 784
213 176	59 186	4 075 174	1 899 698	5 324 232	1 188 268	555 092	129 023
155 369	50 837	4 236 756	1 796 860	6 757 775	1 308 825	422 405	98 524
145 720	41 651	4 394 840	1 695 633	8 281 546	1 387 379	575 389	116 707
147 024	43 475	5 068 524	2 165 266	6 246 632	1 257 969	562 104	118 500
142 776	41 560	4 194 101	1 873 755	8 206 069	1 575 891	471 293	104 336
160 813	47 342	4 393 879	1 886 242	6 963 251	1 343 666	517 257	113 418
182 050	53 567	7 366 284	2 565 174	7 843 174	1 514 498	662 711	138 096
462 097	158 518	22 523 240	3 316 896	12 260 935	2 506 642	310 043	67 899
131 755	49 469	39 362 303	3 152 271	11 854 107	2 365 645	660 368	141 002
341 260	60 518	49 204 463	3 653 576	21 873 917	3 568 296	895 177	162 922
236 368	63 161	48 269 157	3 314 382	21 889 879	4 100 747	1 007 252	212 345
270 706	77 047	33 345 089	3 200 460	15 144 402	2 811 166	707 110	144 453
239 442	77 565	34 013 016	3 877 794	27 337 244	6 698 084	837 456	238 907
352 730	133 722	34 258 075	4 420 263	22 610 535	6 940 065	897 083	360 436
442 381	140 117	35 584 939	7 600 589	32 497 454	13 034 204	856 014	514 628
127 735	63 841	37 800 607	3 974 662	21 459 541	9 494 170	297 830	193 390
243 191	132 593	36 116 310	4 350 840	30 024 283	8 018 306	601 904	228 877
281 096	109 568	35 554 589	4 844 830	26 785 811	8 836 969	698 057	307 248



消費額(其販賣肥料)ノ四

年次	棉實油粕		麻實油粕		亞麻仁油粕	
	數量	價額	數量	價額	數量	價額
明治三十九年……	942 432	165 476	—	—	25 217	5 512
明治四十年……	550 998	125 769	—	—	57 491	12 638
同 四十一年……	365 775	73 770	—	—	46 171	9 952
同 四十二年……	321 705	65 205	—	—	11 659	2 428
同 四十三年……	541 192	121 794	192	41	7 320	1 630
同 四十四年……	535 197	119 160	42 520	7 337	8 506	1 483
以上五箇年平均…	462 973	101 140	8 542	1 476	26 229	5 626
大正元年……	725 477	166 134	69 287	10 532	3 735	792
同 二年……	976 381	220 230	165 257	28 589	28 786	6 253
同 三年……	1 400 255	263 656	105 259	14 736	72 126	14 425
同 四年……	2 184 621	395 092	110 436	15 351	35 125	6 118
同 五年……	996 893	202 369	250 615	36 840	141 734	25 796
以上五箇年平均…	1 256 725	249 496	140 171	21 210	56 301	10 677
大正六年……	1 732 290	445 606	248 798	52 103	191 054	46 235
同 七年……	1 789 874	681 622	10 799	2 927	200 179	66 248
同 八年……	4 007 090	1 936 430	49 840	14 790	483 776	209 501
同 九年……	2 310 697	961 136	377 057	145 165	153 838	48 458
同 十年……	3 424 553	1 024 137	231 732	44 472	370 666	95 772
以上五箇年平均…	2 652 901	1 009 786	183 645	51 891	279 903	93 243

消費額(其販賣肥料)ノ四

荏油粕		蓖麻子油粕		落花生油粕		米	
數量	價額	數量	價額	數量	價額	數量	價額
2 455	622	—	—	—	—	37 515	3 019
1 363	322	—	—	—	—	7 766	712
2 190	472	—	—	—	—	5 083	404
935	203	—	—	—	—	68 441	5 266
2 108	513	260	38	—	—	26 520	1 955
8 602	1 895	—	—	—	—	27 279	2 448
3 040	681	52	8	—	—	27 018	2 157
7 900	1 730	—	—	—	—	27 615	2 370
6 312	1 591	16 950	3 085	—	—	27 950	2 292
2 372	546	39 952	7 191	1 680	230	81 641	6 552
330	70	28 953	4 256	—	—	99 837	8 366
38 769	7 660	51 340	11 397	—	—	133 605	10 847
11 137	2 319	27 439	5 186	336	46	74 130	6 085
117 788	31 843	79 876	20 861	21 866	6 709	106 630	12 068
68 241	25 181	22 645	6 894	86 204	32 154	91 137	13 547
183 164	78 709	48 328	16 653	205 850	110 541	97 879	19 357
280 087	116 830	125 807	57 548	887 935	417 348	105 564	19 820
287 267	66 876	242 729	43 660	546 095	146 599	181 127	24 258
187 309	63 888	103 877	29 123	349 590	142 670	116 467	17 810

消費額(其一販賣肥料)ノ五

年次	燒酎粕		味噌粕		醬油粕	
	數量	價額	數量	價額	數量	價額
明治三十九年……	94 398	16 276	116 926	4 389	119 746	3 344
明治四十年……	152 757	33 714	120 696	4 694	26 802	1 070
同 四十一年……	99 017	15 526	47 879	2 082	—	—
同 四十二年……	63 139	6 233	4 498	341	1 200	26
同 四十三年……	83 779	9 297	21 638	938	2 921	101
同 四十四年……	56 041	9 592	28 128	946	—	—
以上五箇年平均…	<b>90 947</b>	<b>14 872</b>	<b>44 568</b>	<b>1 800</b>	<b>6 185</b>	<b>239</b>
大正元年……	71 430	12 500	501 738	26 592	150 480	15 650
同 二年……	90 975	18 012	1 068 501	56 033	222 840	17 382
同 三年……	426 383	76 749	980 356	39 214	221 040	17 683
同 四年……	284 757	45 561	940 409	31 477	211 850	14 830
同 五年……	304 517	63 340	1 004 096	32 707	229 780	17 371
以上五箇年平均…	<b>235 612</b>	<b>43 232</b>	<b>899 020</b>	<b>37 205</b>	<b>207 198</b>	<b>16 583</b>
大正六年……	343 497	59 425	1 024 756	63 147	255 439	19 426
同 七年……	377 651	84 972	1 112 555	87 353	318 741	36 657
同 八年……	287 126	111 118	1 181 334	126 403	266 624	33 062
同 九年……	372 105	55 816	1 053 373	158 349	265 310	44 545
同 十年……	221 503	15 947	1 099 776	102 945	275 310	14 866
以上五箇年平均…	<b>320 376</b>	<b>65 456</b>	<b>1 094 359</b>	<b>107 639</b>	<b>276 285</b>	<b>29 711</b>

消費額(其一販賣肥料)ノ五

其 他	植物質肥料計		過磷酸石灰		硫酸安母尼亞		
	數量	價額	數量	價額	數量	價額	
64 167	8 167	5 867 482	1 209 304	789 688	121 119	134 357	79 090
76 740	8 191	6 873 937	1 504 401	1 032 875	143 813	333 175	183 572
37 836	4 150	7 784 131	1 513 705	616 900	80 265	259 737	132 901
63 235	5 395	9 391 747	1 589 183	723 299	98 653	169 610	85 930
91 923	11 661	7 586 589	1 524 437	856 239	103 419	283 813	154 297
60 605	8 962	9 444 240	1 832 050	869 246	104 504	179 609	106 129
<b>66 068</b>	<b>7 672</b>	<b>8 216 129</b>	<b>1 592 755</b>	<b>819 712</b>	<b>106 131</b>	<b>245 189</b>	<b>132 566</b>
59 702	11 465	10 123 249	1 900 359	1 698 912	152 902	651 853	362 430
116 323	23 612	15 291 253	2 951 620	2 066 013	185 941	357 575	205 606
79 968	13 600	15 925 507	2 961 229	1 427 736	127 069	589 057	303 364
63 778	10 815	26 729 190	4 263 154	1 930 548	159 960	191 463	109 134
186 524	38 101	26 235 004	4 759 520	1 621 165	159 234	273 648	195 111
<b>101 259</b>	<b>19 519</b>	<b>18 860 841</b>	<b>3 367 176</b>	<b>1 748 875</b>	<b>157 021</b>	<b>412 719</b>	<b>235 129</b>
154 381	31 189	32 451 076	7 725 603	1 902 566	271 753	52 762	59 890
384 341	79 421	27 969 985	8 417 477	1 121 318	193 666	192 324	245 790
65 040	17 491	40 229 519	16 222 887	2 859 706	572 251	938 880	1 101 306
101 997	47 483	27 791 141	11 760 058	1 596 795	393 155	123 503	132 889
247 130	49 375	37 754 075	9 876 090	2 968 310	383 972	1 264 271	733 277
<b>190 578</b>	<b>44 994</b>	<b>33 239 159</b>	<b>10 800 423</b>	<b>2 089 738</b>	<b>352 959</b>	<b>514 348</b>	<b>454 630</b>

消費額(其一販賣肥料)ノ六

年次	智利硝石		磷酸安母尼亞		石灰窒素	
	數量	價額	數量	價額	數量	價額
明治三十九年……	1 679	857	—	—	—	—
明治四十年……	794	416	—	—	—	—
同 四十一年……	2 124	863	—	—	—	—
同 四十二年……	508	257	—	—	—	—
同 四十三年……	10 200	4 960	—	—	534	255
同 四十四年……	45 044	18 807	—	—	3 831	1 770
以上五箇年平均…	11 734	5 061	—	—	873	405
大正元年……	41 115	14 966	—	—	52 829	28 845
同 二年……	41 417	16 898	—	—	48 396	11 179
同 三年……	43 821	15 732	—	—	—	—
同 四年……	136 818	54 590	—	—	—	—
同 五年……	45 369	23 592	—	—	72	36
以上五箇年平均…	61 708	25 156	—	—	20 259	8 012
大正六年……	101 453	73 046	—	—	1 896	1 045
同 七年……	19 926	17 515	—	—	34 286	43 612
同 八年……	197 290	127 647	—	—	47 182	52 561
同 九年……	257 756	180 171	33 509	48 856	10 543	10 227
同 十年……	39 390	15 756	46 890	23 016	20 302	10 435
以上五箇年平均…	123 163	82 827	16 080	14 374	22 842	23 576

消費額(其一販賣肥料)ノ六

業 灰		木 灰		其 他		礦物質肥料計	
數量	價額	數量	價額	數量	價額	數量	價額
995 266	37 508	615	31	1 739	302	1 923 344	238 907
623 879	39 760	38 628	1 772	1 891	15 583	2 031 242	384 916
625 674	39 501	—	—	491	143	1 504 926	253 673
520 243	26 536	49 582	1 529	925	305	1 464 167	213 210
636 584	35 803	61 421	2 013	335	226	1 849 126	300 883
692 874	38 768	33 005	2 677	524	232	1 824 133	272 887
619 851	36 074	36 527	1 598	833	3 298	1 734 719	285 114
680 195	40 132	59 394	2 316	16 672	2 185	3 200 970	603 776
2 012 616	159 970	293 930	14 554	2 316	498	4 822 263	594 646
3 065 793	170 233	274 980	13 011	7 067	2 191	5 408 454	631 601
2 847 803	134 918	271 245	15 673	8 782	2 283	5 386 659	476 558
3 053 904	150 234	254 285	15 510	97	21	5 248 540	543 738
2 332 062	131 097	230 767	12 213	6 587	1 436	4 813 377	570 064
1 520 494	105 236	268 795	23 172	2 890	379	3 850 856	534 521
1 557 186	123 381	252 455	22 886	27 810	1 279	3 205 305	648 129
1 439 667	222 547	256 269	45 378	71 409	5 017	5 810 403	2 126 707
1 412 944	144 142	210 262	34 168	62 436	8 318	3 707 748	951 926
1 185 368	109 497	195 475	25 588	31 182	6 121	5 751 188	1 307 662
1 423 132	140 961	236 651	30 238	39 146	4 223	4 465 100	1 113 789

消費額(其一販賣肥料)ノ七

年次	厩肥		其他		雜質肥料計	
	數量	價額	數量	價額	數量	價額
明治三十九年……						
明治四十年……						
同 四十一年……						
同 四十二年……						
同 四十三年……						
同 四十四年……						
以上五箇年平均…						
大正元年……						
同 二年……						
同 三年……	2 875 843	19 110	322 280	1 015	3 198 123	20 125
同 四年……	3 899 421	31 850	611 232	3 046	4 510 653	34 896
同 五年……	5 146 914	32 918	180 800	2 018	5 327 714	34 936
以上五箇年平均…	(2) 3 974 059	27 959	(2) 371 438	2 026	(2) 4 345 497	29 986
大正六年……	3 782 566	32 075	816 962	13 491	4 599 528	45 566
同 七年……	4 436 571	42 006	696 640	28 292	5 133 211	70 298
同 八年……	3 943 929	48 150	884 999	21 371	4 828 928	69 521
同 九年……	4 709 823	67 887	408 339	15 113	5 118 162	83 030
同 十年……	3 573 730	43 986	1 464 250	49 067	5 037 980	93 053
以上五箇年平均…	4 089 324	46 821	854 238	25 467	4 943 562	72 288

消費額(其一販賣肥料)ノ七

調合肥料		販賣肥料合計		指數
數量	價額	數量	價額	
643 964	201 949	12 587 629	3 447 573	100
1 012 876	320 097	13 993 229	4 109 112	119
804 340	227 006	14 330 153	3 791 244	110
767 081	228 704	16 017 835	3 726 730	108
1 316 971	390 947	15 821 210	4 381 533	127
1 472 436	443 688	16 934 910	4 422 380	128
1 074 741	322 088	15 419 467	4 036 200	118
3 029 602	770 359	23 720 105	5 839 668	169
3 036 030	754 930	45 672 786	7 618 092	221
2 486 641	593 427	66 381 028	7 358 652	213
1 699 989	419 777	87 530 954	8 847 961	256
2 314 988	568 481	87 395 403	9 221 057	267
2 513 450	621 395	62 140 056	7 777 086	225
2 668 397	846 621	77 582 872	13 030 105	378
2 502 356	1 043 897	73 068 932	14 600 064	423
4 171 727	1 982 309	90 625 516	28 002 013	812
1 927 157	1 021 967	76 344 815	17 791 613	516
2 860 862	918 417	87 520 415	16 546 062	480
2 826 100	1 162 642	81 028 510	17 993 971	522

消費額(其二自給肥料)

消費額(其二自給肥料)

年次	人糞尿		堆積肥料	
	數量	價額	數量	價額
大正二年	127 357 450	1 273 575	81 959 695	598 245
同 三年	128 712 760	1 287 128	99 615 490	854 190
同 四年	128 419 500	1 053 008	112 508 451	901 423
同 五年	127 384 840	1 248 369	124 300 893	1 091 717
以上四箇年平均	127 968 638	1 215 520	104 596 132	861 394
大正六年	127 900 960	2 570 809	134 603 251	1 633 586
同 七年	124 745 610	3 056 267	131 030 988	2 248 225
同 八年	125 072 090	3 727 149	123 616 608	2 477 555
同 九年	123 069 650	3 889 001	132 650 865	2 534 141
同 十年	122 760 880	2 553 427	122 589 769	2 215 639
以上五箇年平均	124 709 838	3 159 331	128 898 296	2 221 829

年次	糞		灰		木灰	
	數量	價額	數量	價額	數量	價額
大正二年	3 409 000	119 450	5 479 551	254 592	774 147	34 296
同 三年	6 723 834	214 490	6 843 833	279 960	1 453 583	55 531
同 四年	7 771 803	195 847	7 023 290	283 001	1 952 818	126 960
同 五年	9 657 453	281 998	6 288 018	276 970	1 457 490	67 768
以上四箇年平均	6 890 523	202 946	6 408 673	273 631	1 409 510	71 139
大正六年	10 198 188	584 356	6 070 262	445 217	1 433 418	84 142
同 七年	10 631 829	804 828	5 746 597	437 494	1 439 618	110 053
同 八年	9 887 085	871 057	8 899 822	854 190	1 377 670	153 944
同 九年	9 101 586	870 110	5 639 034	573 254	1 381 641	134 430
同 十年	9 930 999	613 736	5 414 283	484 582	1 416 516	148 897
以上五箇年平均	9 949 937	748 817	6 354 000	558 947	1 409 773	126 293

○自給肥料消費額計算ノ方法 人糞尿ハ農會ノ調査ニ據ル農家戸數ヲ基礎トシ郡市別ニ一戸全上統計ヨリ厩肥ハ全上統計ニ據ル牛馬豚頭數ヨリ糞ハ全上統計ニ據ル十羽未満及五十羽ヨリ消費米石數ヲ算出シテ米糠ノ生産量ヲ計算シ之ヨリ營業者精米石數ニ據リ算出シタル米糠分量肥効及販賣肥料ノ市價等ヲ參酌シテ見積レリ堆積肥料草稿稈類糞灰木灰ハ郡市長ノ見込多カラサルヘキヲ以テ調査ヲ省略セリ

消費額(其二自給肥料)

硝沙		草稿稈類		綠肥		厩肥	
數量	價額	數量	價額	數量	價額	數量	價額
27 824 960	417 400	23 370 615	376 186	17 150 026	113 830	55 878 686	335 277
25 496 460	407 943	25 381 721	406 832	27 841 420	179 500	58 396 000	210 226
29 507 760	513 435	32 318 600	512 809	24 837 092	357 280	59 439 500	291 254
35 360 320	753 175	31 801 229	573 617	23 180 314	268 462	57 012 000	319 267
29 547 375	522 988	28 218 041	467 361	23 252 221	229 768	57 681 547	289 006
38 952 640	1 943 736	28 936 537	761 558	19 699 594	243 590	57 854 750	671 119
44 031 840	2 250 026	29 502 791	1 334 667	16 591 542	312 372	54 827 000	904 647
45 103 280	2 638 540	23 176 471	1 484 357	19 746 344	457 938	56 341 500	1 149 368
41 406 160	2 790 774	26 847 090	1 173 629	20 406 795	618 123	57 940 000	1 118 241
37 218 800	1 496 196	21 417 877	809 954	19 662 458	524 364	56 144 000	976 906
41 342 544	2 223 854	25 976 153	1 112 833	19 221 347	431 277	56 621 450	964 056

米糠		自給肥料合計		指數	消費肥料總計		指數
數量	價額	數量	價額		數量	價額	
411 747	33 773	343 615 877	3 556 624	100	389 288 663	11 174 716	100
411 434	14 153	380 876 635	3 909 953	110	447 257 563	11 268 605	101
386 694	11 251	404 165 508	4 246 268	119	491 596 458	13 094 229	117
400 958	13 593	416 843 545	4 894 936	135	504 238 948	14 115 993	126
402 708	18 193	386 375 366	4 151 945	117	458 095 408	12 413 386	111
410 114	26 370	426 059 714	8 964 483	252	503 642 586	21 994 588	197
304 202	25 947	418 852 017	11 484 526	323	491 920 949	26 084 590	233
309 909	33 626	413 530 779	13 847 724	389	504 156 295	41 849 737	373
309 123	34 560	418 751 944	13 736 263	386	495 096 759	31 527 876	282
274 159	21 056	396 829 741	9 844 757	277	484 350 156	26 390 819	236
321 501	28 312	414 804 839	11 575 551	325	495 833 349	29 569 522	264

平均現住人口ヲ乘シテ算出シタル農家人口ヨリ硝沙ハ農商務統計ニ據ル畝石數ヨリ綠肥ハ未滿ノ糞家數ヨリ算出シタル糞數ヨリ(百羽ハ成禽六十四雞卅六ト見做ス)米糠ハ人口ニ據リ消費米石數ヲ算出シテ米糠ノ生産量ヲ計算シ之ヨリ營業者精米石數ニ據リ算出シタル米糠分量肥効及販賣肥料ノ市價等ヲ參酌シテ見積レリ堆積肥料草稿稈類糞灰木灰ハ郡市長ノ見込多カラサルヘキヲ以テ調査ヲ省略セリ

消費額(其三郡市別)

消費額 (其三郡市別)						
郡市名	販賣肥料		自給肥料		合計	
	總額	反當	總額	反當	總額	反當
名古屋市	382 214	5.26	311 505	4.29	693 719	9.55
豊橋市	81 076	8.91	106 852	11.71	187 928	20.62
岡崎市	36 401	4.26	45 300	5.30	81 701	9.56
一宮市	69 493	12.00	68 935	11.90	138 428	23.90
愛知郡	645 296	10.00	242 637	3.65	887 933	13.65
東春日井郡	1 176 425	12.43	776 173	8.20	1 952 598	20.63
西春日井郡	526 165	9.55	388 809	7.05	914 974	16.60
丹羽郡	1 962 363	23.34	642 553	7.64	2 604 916	30.98
葉栗郡	479 836	19.35	175 628	7.08	655 464	26.43
中島郡	1 153 261	11.81	705 438	7.22	1 858 699	19.03
海部郡	1 004 346	6.71	673 049	4.49	1 677 395	11.20
知多郡	2 172 498	13.55	594 195	3.71	2 766 693	17.26
碧海郡	2 041 784	9.84	959 707	4.62	3 001 491	14.46
幡豆郡	901 760	10.30	420 689	4.81	1 322 449	15.11
額田郡	537 747	8.51	515 655	8.16	1 053 402	16.67
西加茂郡	962 599	14.96	425 896	6.57	1 388 495	21.53
東加茂郡	97 622	2.43	298 847	7.45	396 469	9.88
北設楽郡	24 819	0.79	304 235	9.74	329 054	10.53
南設楽郡	77 767	2.64	247 742	8.40	325 509	11.04
寶飯郡	804 139	10.14	582 106	7.35	1 386 245	17.49
渥美郡	1 015 928	8.21	1 024 860	8.28	2 040 788	16.49
八名郡	385 523	9.37	333 947	8.00	719 470	17.37
合計	16 546 062	10.37	9 844 758	6.17	26 390 820	16.54
大正九年	17 791 613	11.12	13 736 263	8.59	31 527 876	19.71
同 八年	28 002 013	17.55	13 847 724	8.68	41 849 737	26.23
同 七年	14 600 064	9.14	11 484 526	7.19	26 084 590	16.33
同 六年	13 030 105	8.11	8 964 483	5.58	21 994 588	13.69

共同購買額(其一肥料種類別)

共同購買額 (其一肥料種類別) (大正十年)

郡市	鍊 榨 粕			大豆油粕		
	團體數	數量	價額	團體數	數量	價額
名古屋市	1	1 200	1 000	42	111 050	36 185
豊橋市	—	—	—	—	—	—
岡崎市	1	1 553	1 374	1	5 361	232
一宮市	—	—	—	1	1 680	467
愛知郡	12	75 477	73 510	15	102 616	36 470
東春日井郡	17	13 239	10 745	30	132 140	43 921
西春日井郡	6	109 075	109 075	7	983 964	393 585
丹羽郡	30	65 395	62 413	30	88 556	35 616
葉栗郡	5	5 531	4 382	9	131 908	38 876
中島郡	12	4 986	4 704	22	62 195	48 670
海部郡	118	111 463	89 554	111	135 036	61 918
知多郡	151	229 952	192 401	146	869 488	289 552
碧海郡	108	470 336	429 592	116	927 451	275 975
幡豆郡	54	109 962	82 467	42	514 101	157 661
額田郡	52	90 934	79 770	48	980 602	276 966
西加茂郡	160	251 126	196 664	152	256 159	78 406
東加茂郡	37	20 280	19 778	42	29 150	12 453
北設楽郡	26	2 930	2 917	26	51 652	18 926
南設楽郡	29	7 593	7 042	17	58 450	15 469
寶飯郡	27	54 736	48 306	29	193 597	55 583
渥美郡	96	43 704	37 110	109	1 262 043	424 520
八名郡	99	29 924	27 265	121	243 740	76 082
合計	1 041	1 699 396	1 480 069	1 116	7 140 939	2 377 533
大正九年	1 030	1 532 138	1 492 039	1 139	4 857 378	2 330 085
同 八年	964	1 408 575	1 684 718	1 082	5 453 591	2 637 580
同 七年	664	1 373 182	1 166 932	844	5 500 723	1 595 822
同 六年	705	1 121 254	740 519	759	3 772 094	1 005 709
大正五年	633	1 412 418	620 949	652	2 923 998	572 862
同 四年	—	853 824	351 398	—	1 135 937	380 272

○一符ハ購買額及團體數ナキコトヲ示ス但シ大正四年ニ於ケル團體數ハ其ノ調査ヲ缺ク

共同購買額(其肥料種類別)ノ二

郡市	菜種油粕			棉實油粕			過磷酸石灰		
	團体數	數量	價額	團体數	數量	價額	團体數	數量	價額
名古屋市	—	—	—	5	6 000	2 775	1	6 000	1 200
豊橋市	—	—	—	—	—	—	—	—	—
岡崎市	—	—	—	—	—	—	1	10 370	315
一宮市	—	—	—	—	—	—	—	—	—
愛知郡	—	—	—	13	124 559	49 422	12	4 475	760
東春日井郡	2	4 400	1 408	30	59 326	23 953	24	7 114	1 295
西春日井郡	1	2 340	1 170	4	18 750	6 750	4	22 110	3 317
丹羽郡	30	136 731	76 694	30	28 275	14 633	30	4 963	1 034
葉栗郡	9	19 336	8 546	8	44 332	14 006	8	7 995	1 447
中島郡	2	1 432	556	7	6 711	3 331	11	9 580	1 559
海部郡	—	—	—	—	—	—	44	8 300	1 643
知多郡	53	8 952	3 374	75	40 310	14 247	119	97 806	20 526
碧海郡	—	—	—	41	40 918	13 672	109	250 934	51 465
幡豆郡	—	—	—	1	233	58	29	20 737	3 811
額田郡	—	—	—	—	—	—	48	16 404	3 513
西加茂郡	6	80	24	45	20 562	7 483	78	14 269	2 292
東加茂郡	—	—	—	8	1 500	500	11	800	225
北設楽郡	—	—	—	—	—	—	26	11 100	3 347
南設楽郡	—	—	—	—	—	—	15	31 600	6 312
寶飯郡	—	—	—	—	—	—	27	67 495	13 499
渥美郡	—	—	—	—	—	—	82	127 285	23 438
八名郡	—	—	—	—	—	—	71	44 761	17 013
合計	103	173 271	91 772	267	391 476	150 860	750	764 038	158 011
大正九年	116	193 421	121 211	347	833 846	353 537	625	659 613	177 900
同 八年	90	317 301	206 741	296	469 517	251 393	718	743 742	206 468
同 七年	48	175 048	77 700	98	395 239	146 542	481	589 217	116 675
同 六年	55	203 859	78 072	103	199 232	61 283	425	465 471	81 513
大正五年	35	230 432	62 071	87	139 029	34 673	356	473 791	54 455
同 四年	—	201 928	36 250	—	228 244	30 814	—	460 853	45 503

共同購買額(其肥料種類別)ノ二

郡市	硫酸安母尼亞			業 灰			調 合 肥 料			厩 肥		
	團体數	數量	價額	團体數	數量	價額	團体數	數量	價額	團体數	數量	價額
—	—	—	—	—	—	—	—	—	—	1	30 000	245
—	—	—	—	—	—	—	—	—	—	2	86 467	1 297
1	290	163	—	—	—	—	1	80	33	—	—	
—	—	—	—	—	—	—	—	—	—	—	—	
1	159	73	—	2	12 421	2 045	1	530	275	—	—	
21	3 279	2 146	—	2	468	28	15	4 502	1 710	—	—	
3	2 416	2 050	—	—	—	—	3	2 360	783	—	—	
30	10 375	10 211	—	30	14 796	1 096	30	12 614	5 673	—	—	
5	1 002	797	—	1	1 020	125	2	4 895	1 319	—	—	
6	575	370	—	—	—	—	6	1 706	819	—	—	
49	6 275	5 673	—	—	—	—	44	12 013	3 657	—	—	
109	57 540	36 796	—	7	6 233	564	78	19 832	7 403	4	80 000	
98	86 049	53 612	—	63	130 333	16 583	72	138 346	61 607	—	—	
23	18 817	15 967	—	1	100	10	12	7 057	4 104	—	—	
29	69 350	34 724	—	—	—	—	39	22 976	8 661	—	—	
53	3 248	2 116	—	33	5 576	684	74	20 920	4 335	—	—	
12	200	170	—	—	—	—	—	—	—	—	—	
26	460	538	—	—	—	—	26	1 600	806	—	—	
7	955	1 049	—	1	393	48	8	1 500	683	—	—	
20	9 690	5 814	—	—	—	—	19	64 400	24 453	4	57 200	
66	24 741	18 248	—	32	25 639	1 647	29	72 360	26 759	31	1 840 000	
36	7 014	5 973	—	—	—	—	74	11 210	5 313	36	160 125	
595	302 435	196 490	—	172	196 979	22 830	533	398 901	158 393	78	2 253 792	
424	154 753	192 003	—	148	254 240	31 520	414	384 373	212 179	63	2 552 666	
460	103 731	119 651	—	184	285 745	38 339	524	481 768	257 365	50	2 246 289	
196	31 953	43 269	—	80	125 867	10 587	329	333 538	144 340	71	2 840 818	
177	19 721	21 395	—	88	155 972	10 492	293	252 138	95 459	67	2 639 007	
176	42 425	33 331	—	81	183 381	9 029	247	240 505	65 727	47	2 835 342	
—	42 878	23 565	—	—	132 065	5 859	—	192 536	53 350	—	2 591 500	

共同購買額(其一肥料種類別)ノ三

郡市	人糞尿		其他		計	
	團體數	數量 價額	團體數	數量 價額	數量	價額
名古屋市	10	256 000 5 208	15	3 500 1 500	413 750	48 113
豊橋市	2	29 100 582	—	—	115 567	1 879
岡崎市	1	3 960 15	—	—	21 614	2 132
一宮市	—	—	—	—	1 680	467
愛知郡	—	—	3	8 910 2 970	329 147	165 525
東春日井郡	—	—	18	26 083 2 692	250 551	87 928
西春日井郡	—	—	—	—	1 141 015	516 730
丹羽郡	—	—	30	49 372 25 135	411 077	232 505
粟栗郡	—	—	9	87 267 34 024	303 286	103 522
中島郡	—	—	—	—	87 185	60 009
海部郡	2	1 200 12	46	7 513 1 949	281 800	164 406
知多郡	4	80 000 670	85	36 167 10 929	1 526 280	578 062
碧海郡	1	7 035 105	72	74 864 32 012	2 126 266	934 623
幡豆郡	—	—	6	7 988 1 997	678 995	266 075
額田郡	5	17 585 175	12	7 004 3 507	1 204 855	407 316
西加茂郡	—	—	90	55 740 4 819	627 680	296 823
東加茂郡	—	—	7	710 390	52 640	33 516
北設樂郡	—	—	26	1 130 912	68 872	27 446
南設樂郡	—	—	7	423 248	100 914	30 851
寶飯郡	—	—	10	10 010 746	457 128	148 973
渥美郡	33	567 220 5 965	42	36 287 12 938	3 999 279	563 689
八名郡	50	199 952 2 786	23	13 990 4 197	710 716	140 007
合計	108	1 162 052 15 518	501	426 958 140 965	14 910 297	4 810 597
大正九年	103	1 606 142 17 904	334	332 597 158 666	13 361 167	5 112 150
同 八年	81	519 739 9 464	220	614 179 217 079	12 644 177	5 653 749
同 七年	69	2 474 069 26 285	142	273 192 75 028	14 112 846	3 423 572
同 六年	49	970 246 10 739	194	282 721 70 720	10 081 715	2 193 129
大正五年	42	678 640 6 097	86	72 627 14 990	9 232 588	1 489 103
同 四年	—	799 668 8 468	—	114 866 17 008	7 754 299	967 019

共同購買額(其二團體別)

共同購買額 (其二團體別) (大正十年)

郡市	産業組合				其他團體			
	縣内購買額		縣外購買額		縣内購買額		縣外購買額	
	數量	價額	數量	價額	數量	價額	數量	價額
名古屋市	51 500	17 150	—	—	362 250	30 963	—	—
豊橋市	115 567	1 879	—	—	—	—	—	—
岡崎市	21 614	2 132	—	—	—	—	—	—
一宮市	1 680	467	—	—	—	—	—	—
愛知郡	302 647	154 285	—	—	26 500	11 240	—	—
東春日井郡	145 858	45 874	—	—	104 693	42 054	—	—
西春日井郡	1 116 015	507 380	—	—	25 000	9 350	—	—
丹羽郡	354 734	205 343	—	—	56 343	27 162	—	—
粟栗郡	303 286	103 522	—	—	—	—	—	—
中島郡	33 965	44 282	1 820	313	51 397	15 414	—	—
海部郡	57 018	39 670	39 132	24 081	185 650	100 655	—	—
知多郡	447 474	198 393	23 855	15 765	1 040 575	355 535	14 376	8 369
碧海郡	1 487 656	641 047	21 750	16 960	604 860	267 386	12 000	9 230
幡豆郡	451 242	180 374	2 003	1 405	225 750	84 296	—	—
額田郡	912 930	312 092	2 000	2 000	282 725	91 784	7 200	1 440
西加茂郡	148 921	66 495	—	—	464 039	220 671	14 720	9 657
東加茂郡	800	616	—	—	49 940	31 396	1 900	1 504
北設樂郡	30 308	11 533	—	—	38 564	15 913	—	—
南設樂郡	56 153	16 756	—	—	44 761	14 095	—	—
寶飯郡	215 887	57 219	—	—	241 241	91 754	—	—
渥美郡	3 531 692	409 763	—	—	467 587	153 926	—	—
八名郡	315 351	52 529	—	—	395 365	87 478	—	—
合計	10 102 301	3 068 801	90 560	60 524	4 667 240	1 651 072	50 196	30 200
大正九年	8 016 993	2 677 479	142 636	99 230	5 164 809	2 300 680	36 729	34 761
同 八年	8 286 092	3 132 149	162 166	98 955	4 172 503	2 404 828	23 416	17 817
同 七年	8 667 339	1 879 525	166 068	61 474	5 279 214	1 482 353	225	220
同 六年	7 050 698	1 272 265	152 814	46 246	2 871 533	870 535	6 670	4 083
大正五年	6 490 546	837 649	131 359	40 533	2 603 703	607 803	6 980	3 118
同 四年	6 416 676	714 429	72 958	25 432	1 223 277	216 243	41 388	10 915
同 三年	—	745 793	—	—	—	—	—	—
同 二年	—	740 814	—	—	—	—	—	—
同 元年	—	532 228	—	—	—	—	—	—

〇一符ハ購買額ナキコト及不詳ヲ示ス但シ大正三年以前ニ於ケル産業組合縣外購買額ハ縣内購買額中ニ包含ス



共同配合額 (大正十年)

Table with columns for City (郡市), Industry Group (産業組合), Other Groups (其他団体), and Total (計). Rows list various cities like 名古屋市, 豊橋市, etc., and their respective quantities and values.

○一符ハ配合額ナキコト及団体数ノ不詳ヲ示ス

販賣肥料價格 (其一肥料名稱別) 十貫ニ付

Table with columns for Fertilizer Name (肥料名稱), Year (大正元年 to 十年), and Average (平均). Rows list various fertilizer types like 鍊搾粕, 大豆搾粕, etc., and their prices over time.

○本表ハ肥料營業者ヨリ届出ニ係ル縣外ヨリ搬入ノ平均市價ヲ標準トシタルモノナリ
○一符ハ其ノ肥料ノ製造輸入若クハ搬入ナカリシコト及届出市價ノ事實ニ相違セルモノト認メテ省略セルコトヲ示ス

販賣肥料價格(其一肥料名稱別)ノ二

Table with 12 columns: 肥料名稱, 大正元年, 同二年, 同三年, 同四年, 同五年, 平均, 大正六年, 同七年, 同八年, 同九年, 同十年, 平均. Rows include 乾鰹, 乾鮭魚, 乾鱈魚, 乾魚肝油, etc.

販賣肥料價格(其一肥料名稱別)ノ二

Table with 12 columns: 肥料名稱, 大正元年, 同二年, 同三年, 同四年, 同五年, 平均, 大正六年, 同七年, 同八年, 同九年, 同十年, 平均. Rows include 肉粉, 煮皮屑, 粉末粗屑, 獸毛, 有機質窒素肥料, etc.



販 賣 肥 料 價

年 次	鯨 榨 粕			大 豆 油 粕			菜 種 油 粕		
	最 高	最 低	平 均	最 高	最 低	平 均	最 高	最 低	平 均
明治四十年.....	5.65	4.98	5.25	2.40	2.15	2.27	2.61	2.40	2.51
同 四十一年.....	5.32	3.85	4.43	2.23	1.49	1.88	2.53	2.12	2.43
同 四十二年.....	4.44	3.67	4.11	1.68	1.48	1.60	2.28	2.08	2.18
同 四十三年.....	4.98	4.26	4.62	2.00	1.66	1.89	2.50	2.08	2.35
同 四十四年.....	5.24	4.51	4.90	1.92	1.77	1.83	2.63	2.40	2.53
以上五箇年平均...	5.13	4.25	4.66	2.05	1.71	1.89	2.51	2.22	2.40
大正元年.....	5.38	4.79	5.07	2.15	1.92	2.05	2.56	2.38	2.48
同 二年.....	5.32	4.59	4.88	2.12	2.00	2.06	2.70	2.56	2.63
同 三年.....	4.76	3.57	4.30	2.03	1.53	1.94	2.63	2.09	2.48
同 四年.....	4.41	3.45	3.89	1.81	1.44	1.63	2.22	1.85	2.08
同 五年.....	5.26	3.85	4.45	2.03	1.73	1.85	2.81	2.21	2.42
以上五箇年平均...	5.03	4.05	4.52	2.03	1.72	1.91	2.58	2.22	2.42
大正六年.....	7.22	4.91	6.15	3.32	2.07	2.58	3.88	2.68	3.21
同 七年.....	9.52	7.34	8.41	3.74	2.86	3.44	4.80	3.73	4.40
同 八年.....	15.82	9.61	11.43	6.36	3.79	4.46	8.88	4.65	6.77
同 九年.....	15.10	6.60	10.53	6.78	3.01	4.78	9.13	4.14	6.70
同 十年.....	9.50	5.90	7.54	3.77	2.44	2.92	5.38	4.04	4.62
以上五箇年平均...	11.43	6.87	8.81	4.79	2.83	3.64	6.41	3.85	4.94

販賣肥料價格(其二主ナル肥料ノ價格ト米價トノ比較)

○鯨榨粕大豆油粕ハ高松定一商店菜種油粕棉實油粕ハ小澤松太郎商店過磷酸石灰硫酸安屋市場ニ於ケル正米相場ニ據ル

格 (其二主ナル肥料ノ價格ト米價トノ比較) (十貫=付)

棉 實 油 粕			過 磷 酸 石 灰 (15.5%)			硫 酸 安 母 尼 亞			米 (一石)		
最 高	最 低	平 均	最 高	最 低	平 均	最 高	最 低	平 均	最 高	最 低	平 均
2.47	2.02	2.27	1.35	1.21	1.30	5.52	5.33	5.43	16.45	15.88	16.17
2.22	1.72	2.03	1.25	1.16	1.22	5.45	4.95	5.15	16.23	14.09	15.16
2.13	1.77	1.90	1.16	1.05	1.11	6.17	4.93	5.32	15.31	12.11	13.71
2.44	1.96	2.16	1.13	1.07	1.11	5.50	5.17	5.35	14.91	10.87	12.90
2.43	2.08	2.20	1.07	0.97	1.04	6.29	5.46	6.00	20.83	14.49	16.76
2.34	1.91	2.11	1.19	1.09	1.16	5.79	5.17	5.45	16.75	13.49	14.94
2.74	2.17	2.42	1.04	0.94	0.99	6.18	6.07	6.12	20.67	17.70	19.18
2.38	2.17	2.30	0.99	0.89	0.94	6.22	5.65	6.05	21.65	18.28	19.97
2.25	1.72	2.00	0.92	0.87	0.90	5.58	5.25	5.43	17.43	11.13	14.90
1.96	1.67	1.78	0.94	0.85	0.90	6.85	5.30	6.09	13.17	11.18	12.22
2.53	2.00	2.17	1.20	0.95	1.14	8.38	7.33	7.69	14.86	12.11	13.15
2.37	1.95	2.13	1.02	0.90	0.97	6.64	5.92	6.28	17.56	14.08	15.88
3.90	2.35	3.02	1.75	1.18	1.44	18.00	8.34	11.68	23.65	14.65	18.98
4.17	3.52	4.02	1.86	1.70	1.80	16.10	12.87	14.38	45.00	23.50	32.25
6.45	4.17	4.76	5.03	1.86	2.48	15.60	11.63	13.08	58.50	35.10	46.65
9.53	3.10	5.13	5.75	1.55	3.17	15.90	7.95	10.97	56.50	26.00	43.42
4.15	2.58	3.23	1.78	1.25	1.54	7.10	6.25	6.65	41.75	24.50	30.61
5.64	3.14	4.03	3.23	1.51	2.09	14.54	9.41	11.35	45.08	24.75	34.38

販賣肥料價格(其二主ナル肥料ノ價格ト米價トノ比較)

母尼亞ハ株式会社岡谷肥料店ノ調査ニ係ル名古屋市場ノ標準相場ニ據ル米ハ同シク名古屋

堆積肥料(其一累年比較)

堆積肥料 (其一累年比較)

年次	農家戸數	實行戸數			農家戸數 100ニ對 スル實行 戸數	生産額	一月平均 生産額
		舊式實行 戸數	改良實行 戸數	計			
明治三十八年……	213 146	111 717	44 766	156 483	73	—	—
同 三十九年……	211 033	109 709	46 177	155 886	74	—	—
明治四十年……	212 977	108 365	55 633	163 998	77	—	—
同 四十一年……	218 228	114 331	43 213	157 544	72	—	—
同 四十二年……	215 220	129 601	43 207	172 808	80	—	—
同 四十三年……	211 021	124 938	40 070	165 008	78	—	—
同 四十四年……	208 814	125 886	36 685	162 571	78	—	—
以上五箇年平均…	213 252	120 623	43 762	164 386	77	—	—
大正元年……	208 371	113 333	43 475	156 808	75	—	—
同 二年……	207 932	109 071	43 694	152 765	73	81 959 695	537
同 三年……	206 789	106 418	43 778	150 196	74	99 615 490	663
同 四年……	206 099	107 472	43 638	151 110	73	112 508 451	745
同 五年……	203 557	110 025	44 584	154 609	76	124 300 893	804
以上五箇年平均…	206 550	109 264	43 834	153 098	74	1104 696 132 (1)	687
大正六年……	204 785	104 182	47 069	151 251	74	134 603 251	890
同 七年……	204 743	105 991	45 482	151 473	74	131 030 988	865
同 八年……	203 288	107 613	48 597	156 210	77	123 616 608	791
同 九年……	202 818	96 887	48 698	145 585	72	132 650 865	911
同 十年……	200 688	102 710	46 030	148 740	74	122 589 769	824
以上五箇年平均…	203 264	103 477	47 175	150 652	74	128 898 296	856

○本表中農家戸數及實行戸數ハ農會ノ調査ニ據リ生産額ハ郡市長ノ調査ニ據ル ○大正元年以前ニ於ケル生産額ハ其ノ調査ヲ缺ク ○(1)ハ四箇年平均ヲ示ス

堆積肥料(其二郡市別)

堆積肥料 (其二郡市別) (大正十年)

郡市	農家戸數	實行戸數			農家戸數 100ニ對 スル實行 戸數	生産額	一月平均 生産額
		舊式實行 戸數	改良實行 戸數	計			
名古屋市……	10 632	2 515	305	2 820	27	8 759 940	3 121
豊橋市……	1 116	226	882	1 108	99	2 640 000	2 383
岡崎市……	1 031	498	75	573	56	358 545	626
一宮市……	1 069	569	5	574	54	579 300	1 009
愛知郡……	7 525	10 627	923	11 550	153	304 205	26
東春日井郡……	12 871	8 301	4 678	12 979	101	8 519 000	656
西春日井郡……	7 103	4 447	2 245	6 692	94	8 869 330	1 325
丹羽郡……	13 537	10 025	3 692	13 717	101	7 131 798	520
葉栗郡……	4 823	2 406	652	3 058	63	1 056 000	345
中島郡……	13 240	9 554	1 437	10 991	83	26 416 510	2 403
海部郡……	14 865	12 519	898	13 417	90	12 179 122	908
知多郡……	20 656	1 500	1 000	2 500	12	2 411 748	965
碧海郡……	21 122	6 706	2 725	9 431	45	2 776 058	294
幡豆郡……	11 995	6 919	1 539	8 455	70	2 682 538	317
額田郡……	7 792	3 092	3 670	6 762	87	5 978 983	884
西加茂郡……	7 801	2 972	547	3 519	45	619 350	176
東加茂郡……	4 883	2 149	1 083	3 232	66	3 516 600	1 088
北設楽郡……	4 609	2 663	1 388	4 051	88	1 939 500	479
南設楽郡……	4 465	3 629	1 246	4 875	109	1 618 055	332
寶飯郡……	11 697	7 497	3 232	10 729	92	2 624 915	245
渥美郡……	12 494	2 482	9 984	12 466	100	19 052 522	1 528
八名郡……	5 362	1 414	3 827	5 241	98	2 515 750	480
合計……	200 688	102 710	46 030	148 740	74	122 589 769	824

○前表備考参照

栽培綠肥(其一累年比較)

栽培綠肥 (其一累年比較)

年次	作付反別		生産額					指數
	總反別	裏作反別	紫雲英	青刈大豆	其他	計		
明治三十九年	11 746.0	6 254.8	25 511 013	4 731 583	866 799	31 109 395	100	
明治四十年	10 945.6	6 086.3	15 375 851	4 560 101	361 563	20 297 515	65	
同 四十一年	12 334.0	7 237.3	34 341 823	5 831 239	523 085	40 696 147	131	
同 四十二年	8 858.8	7 776.4	19 336 387	4 545 078	144 496	24 025 961	77	
同 四十三年	9 234.9	7 510.2	18 691 285	4 251 568	73 014	23 015 867	74	
同 四十四年	9 695.8	6 985.2	20 053 616	5 765 703	136 282	25 955 601	83	
以上五箇年平均	10 213.8	7 119.1	21 559 792	4 990 738	247 688	26 798 218	86	
大正元年	9 879.2	7 609.7	18 601 931	9 675 421	207 455	28 484 807	92	
同 二年	8 027.6	6 656.8	12 958 755	3 745 099	446 172	17 150 026	55	
同 三年	9 184.5	6 761.8	22 659 134	4 776 046	406 240	27 841 420	89	
同 四年	6 673.6	7 024.1	18 354 351	6 003 016	479 725	24 837 092	80	
同 五年	7 885.3	6 929.0	16 344 178	6 257 737	578 429	23 180 344	75	
以上五箇年平均	8 330.0	6 996.3	17 783 670	6 091 464	423 604	24 298 738	78	
大正六年	6 956.4	7 033.2	13 571 914	5 533 631	594 049	19 699 594	63	
同 七年	6 984.0	7 156.0	10 159 515	6 275 797	156 230	16 591 542	53	
同 八年	7 732.7	6 978.1	12 780 479	6 717 343	248 522	19 746 344	63	
同 九年	8 271.6	7 361.1	13 439 122	6 673 566	294 107	20 406 795	66	
同 十年	7 961.9	7 143.0	13 123 450	6 183 430	355 578	19 662 458	63	
以上五箇年平均	7 581.3	7 134.3	12 614 896	6 276 753	329 697	19 221 347	62	

○本表ハ農商務統計ニ據ル但シ綠肥裏作反別ハ農會ノ調査ニ據リ其ノ調査ノ機關ヲ異ニスルヲ以テ綠肥作付總反別ニ比シ多キモノアリ

栽培綠肥(其二郡市別)

栽培綠肥 (其二郡市別) (大正十年)

郡市	作付反別		生産額					一反歩當
	總反別	裏作反別	紫雲英	青刈大豆	其他	計		
名古屋市	—	1.3	—	—	—	—	—	
豊橋市	22.3	11.8	4 550	12 203	—	16 753	75	
岡崎市	4	16.2	—	760	—	760	190	
一宮市	—	2.0	—	—	—	—	—	
愛知郡	17.5	9.4	1 250	—	38 000	39 250	224	
東春日井郡	57.3	34.7	58 388	49 512	14 934	122 834	214	
西春日井郡	18.9	275.4	55 010	1 000	4 255	60 265	319	
丹羽郡	69.3	173.2	153 750	55 475	—	209 225	302	
業栗郡	21.3	14.5	38 490	33 140	—	71 630	336	
中島郡	697.0	139.9	1 961 740	59 420	8 600	2 029 760	291	
海部郡	359.4	540.8	1 334 280	6 000	115 560	1 455 840	405	
知多郡	64.3	940.0	184 700	25 440	5 670	215 810	336	
碧海郡	2 857.9	4 113.6	6 998 552	424 660	—	7 423 212	260	
幡豆郡	779.9	100.5	412 920	593 150	7 500	1 013 570	130	
額田郡	602.4	107.1	199 720	830 715	2 300	1 032 735	171	
西加茂郡	28.7	57.8	14 200	25 560	500	40 260	140	
東加茂郡	13.3	21.4	75 000	140	60	75 200	565	
北設楽郡	46.5	43.5	123 000	2 750	1 300	127 050	273	
南設楽郡	351.8	74.4	29 860	297 285	40	327 185	93	
寶飯郡	1 108.7	24.5	817 930	2 973 800	117 000	3 908 730	353	
渥美郡	664.5	413.1	629 360	587 670	39 859	1 256 889	189	
八名郡	180.5	27.9	30 750	204 750	—	235 500	130	
合計	7 961.9	7 143.0	13 123 450	6 183 430	355 578	19 662 458	247	

○前表備考参照 ○一符ハ作付反別及生産額ナキコトヲ示ス

肥料三要素消費量ノ一

肥料三要素

年次	動物質肥料		植物質肥料		礦物質肥料		雜質肥料	調合肥料
	魚肥類	其他	油粕類	其他	磷酸肥料	其他		
大正元年	519 653	40 171	634 595	25 395	149 207	—	—	181 764
同 二年	666 235	138 151	944 676	38 094	88 105	—	—	182 162
同 三年	655 135	208 972	894 868	52 000	127 549	12 927	149 198	—
同 四年	858 642	252 046	1 560 379	44 926	60 452	17 008	103 171	—
同 五年	737 826	257 034	1 517 946	48 690	63 184	21 578	127 780	—
以上五箇年平均	687 498	179 275	1 110 493	41 821	97 699	(1) 17 171	148 815	—
大正六年	622 865	170 961	1 909 527	51 363	26 848	19 081	140 913	—
同 七年	501 083	203 718	1 602 186	63 176	49 891	22 527	134 787	—
同 八年	643 067	190 172	2 402 858	30 896	231 234	29 457	224 667	—
同 九年	417 226	219 274	1 615 652	59 712	73 332	20 989	100 358	—
同 十年	549 190	200 952	2 216 906	45 708	270 424	22 065	147 915	—
以上五箇年平均	546 686	197 015	1 949 426	50 171	130 346	22 824	149 728	—

年次	動物質肥料		植物質肥料		礦物質肥料		雜質肥料
	魚肥類	其他	油粕類	其他	磷酸肥料	其他	
大正元年	219 313	41 882	139 414	3 013	273 509	11 985	—
同 二年	286 663	55 903	197 780	5 322	329 736	51 083	—
同 三年	275 164	43 962	209 127	8 638	228 438	72 631	5 983
同 四年	356 697	87 234	367 289	8 544	308 922	50 854	9 221
同 五年	290 673	79 179	348 117	10 294	276 790	53 438	10 679
以上五箇年平均	286 702	61 632	252 345	7 162	283 479	47 998	(1) 8 628
大正六年	265 455	51 095	439 869	9 544	350 713	30 916	10 413
同 七年	213 446	78 904	374 157	10 325	173 460	30 932	11 811
同 八年	267 079	60 032	582 258	6 626	494 271	33 434	24 223
同 九年	174 149	123 382	381 825	10 187	262 190	35 313	9 213
同 十年	227 832	89 490	529 915	10 585	447 788	34 617	10 526
以上五箇年平均	229 592	80 581	461 605	9 453	345 684	33 042	13 237

肥料三要素消費量ノ一

素消費量

販賣肥料合計	人糞尿	堆積肥料	糞沙	草稿糞類	綠肥	厩肥	其他	自給肥料合計	總計
1 550 785	—	—	—	—	—	—	—	—	—
2 057 423	725 937	409 798	403 462	151 909	86 299	217 927	64 131	2 059 463	4 116 886
2 100 649	733 663	498 077	369 699	164 981	138 654	227 744	117 868	2 250 686	4 351 335
2 896 624	731 991	562 542	427 863	210 071	126 244	231 814	126 913	2 417 438	5 314 062
2 774 038	724 094	621 504	512 725	206 708	119 015	222 347	165 756	2 572 149	5 346 187
2 275 904	728 921	522 980	428 437	183 417	117 553	224 958	118 667	2 324 934	4 782 118
2 941 558	729 035	673 016	564 813	188 087	101 706	225 634	174 760	2 657 051	5 598 609
2 577 368	711 050	655 155	638 462	191 768	86 271	213 825	179 626	2 676 157	5 253 625
3 752 351	712 911	618 083	653 998	150 647	102 034	219 732	167 605	2 625 010	6 377 361
2 506 543	701 497	663 254	600 389	174 506	105 199	225 966	154 786	2 625 597	5 132 140
3 453 160	699 737	612 949	539 673	139 216	101 121	218 962	165 987	2 477 645	5 930 805
3 046 196	710 846	644 491	599 467	168 845	99 266	220 824	168 552	2 612 292	5 658 488

調合肥料	販賣肥料合計	人糞尿	堆積肥料	糞沙	厩肥	灰類	其他	自給肥料合計	總計
242 552	931 668	—	—	—	—	—	—	—	—
242 882	1 169 369	165 565	204 899	69 562	100 582	138 295	111 302	790 205	1 959 574
198 931	1 042 874	157 327	249 039	63 741	105 113	187 327	174 287	946 834	1 989 708
126 274	1 315 035	166 945	281 271	73 769	106 991	163 904	180 779	973 659	2 288 694
167 767	1 236 937	165 600	310 752	88 401	102 622	138 045	222 421	1 027 841	2 264 778
195 681	1 139 177	166 359	261 490	73 868	103 827	156 893	172 197	934 635	2 125 689
182 391	1 340 396	166 271	336 508	97 382	104 139	134 057	224 592	1 062 949	2 403 345
173 299	1 066 334	162 169	327 577	110 080	98 688	129 388	225 080	1 052 982	2 719 316
294 066	1 761 989	162 594	309 042	112 758	101 415	174 827	208 960	1 069 596	2 831 585
157 726	1 153 985	159 991	331 627	103 515	104 292	126 035	201 857	1 027 317	2 181 302
257 822	1 608 575	159 589	306 474	93 047	101 059	123 709	204 069	987 947	2 596 522
212 061	1 386 256	162 123	322 246	103 356	101 919	137 603	212 912	1 040 158	2 546 414

肥料三要素消費量ノ二

年次	動物質肥料		植物質肥料		礦物質肥料	雜質肥料	調合肥料	販賣肥料合計
	魚肥類	其他	油粕類	其他				
加 大正元年	66 393	16 027	144 709	10 795	39 386	—	60 588	337 898
同 二年	84 003	59 655	215 467	5 477	106 408	—	60 721	531 731
同 三年	83 952	101 865	222 303	7 302	163 913	14 552	49 733	643 620
同 四年	109 623	113 256	392 138	6 231	141 206	20 097	9 855	792 406
同 五年	87 712	117 771	381 183	6 981	79 075	24 306	18 887	715 915
以上五箇年平均	86 337	81 715	271 160	7 357	105 998	(1) 19 652	39 957	604 314
里 大正六年	76 579	79 592	478 205	7 734	91 578	20 980	4 119	758 787
同 七年	56 610	85 276	402 370	6 394	92 227	23 418	4 777	671 072
同 八年	85 996	84 903	603 327	3 067	88 194	23 583	30 729	919 799
同 九年	54 065	96 624	397 559	5 463	83 228	23 661	1 610	662 219
同 十年	69 710	90 144	553 728	8 504	72 526	23 995	1 466	820 073
以上五箇年平均	68 592	87 308	487 038	6 232	85 551	23 127	8 542	766 390

年次	人糞尿	堆積肥料	草稿糞類	綠肥	厩肥	灰類	其他	自給肥料合計	總計
大正元年	—	—	—	—	—	—	—	—	—
同 二年	343 865	409 798	186 965	77 332	251 454	312 382	65 348	1 647 144	2 178 875
同 三年	347 524	498 077	203 054	120 565	262 782	431 527	90 959	1 954 488	2 558 108
同 四年	346 733	562 542	258 549	117 773	267 478	482 038	94 667	2 129 780	2 922 186
同 五年	343 939	621 504	254 410	108 554	256 554	406 848	96 591	2 088 400	2 804 315
以上五箇年平均	345 515	522 980	225 745	106 056	259 567	408 199	86 891	1 954 953	2 625 671
大正六年	345 333	673 016	231 492	93 045	260 346	395 003	135 275	2 133 510	2 892 297
同 七年	336 813	655 155	236 022	84 064	246 722	380 965	182 692	2 122 433	2 793 505
同 八年	337 695	618 083	185 412	97 385	253 537	517 594	147 880	2 157 586	3 077 386
同 九年	332 288	663 254	214 777	99 719	260 730	371 196	127 238	2 069 202	2 731 421
同 十年	331 454	612 949	171 343	95 292	252 648	364 047	129 192	1 956 925	2 776 998
以上五箇年平均	336 717	644 491	207 809	93 901	254 797	405 761	144 466	2 087 931	2 854 321

○一符ハ調査ヲ缺ケルコトヲ示ス ○(1)ハ三箇年平均ヲ示ス依テ其ノ合計ト符合セス  
○平均ノ合計ト總計ト符合セサルハ平均年數ヲ異ニスルニ因ル

販賣肥料分析検査成績 (其一累年比較)

年次	分析件數	成分不足數			計	分析件數 100ニ對 スル不足 件數	
		1.0 % 以上不足	0.5 % 以上不足	0.5 % 未滿不足			
明治四十三年……	40	7	3	2	12	30	
同 四十四年……	52	2	3	11	16	31	
大正元年……	42	7	3	3	13	31	
同 二年……	177	22	33	58	113	64	
同 三年……	274	41	30	69	140	51	
同 四年……	435	30	49	125	204	47	
同 五年……	353	14	31	127	172	49	
以上五箇年平均…	256	23	29	76	128	50	
大正六年……	371	30	35	96	161	43	
同 七年……	303	6	28	93	127	42	
同 八年……	518	16	30	106	152	29	
同 九年……	755	27	64	204	295	39	
同 十年……	681	69	36	166	271	40	
以上五箇年平均…	526	30	39	133	201	38	
大正十年	動物質肥料…	28	3	6	3	12	43
	植物質肥料…	373	—	3	113	116	31
	礦物質肥料…	112	45	9	12	66	59
	調合肥料…	163	21	18	37	76	47
	雜質肥料…	5	—	—	1	1	20

販賣肥料分析検査成績(其一累年比較)



販賣肥料分析検査成績(其二肥料種類別)(イ)一般肥料ノ一

販賣肥料分析検査

肥料名稱	自大正元年至同五年							
	窒素全量				磷酸全量			
	分析數	最高	最低	平均	分析數	最高	最低	平均
鯨油粕	2	10.45	8.89	9.67	1	—	—	3.65
鯨油粕(内地産)	1	—	—	10.11	1	—	—	3.89
同(朝鮮産)	—	—	—	—	—	—	—	—
鯨油粕	2	10.39	9.45	9.92	1	—	—	5.12
鯨油粕	—	—	—	—	—	—	—	—
王余魚油粕	1	—	—	9.31	—	—	—	—
鯨油粕	1	—	—	9.43	—	—	—	—
鯨油粕	1	—	—	10.17	—	—	—	—
鯨油粕	1	—	—	10.43	—	—	—	—
小舞油粕	1	—	—	10.31	—	—	—	—
鯨油粕	2	10.41	9.53	9.97	1	—	—	3.33
油子油粕	1	—	—	9.94	—	—	—	—
キウリ油粕	1	—	—	10.11	—	—	—	—
アメモコ油粕	—	—	—	—	—	—	—	—
ガシ油粕	—	—	—	—	—	—	—	—
鯨魚目油粕	—	—	—	—	—	—	—	—
雜魚油粕	8	10.22	5.72	8.65	6	7.31	3.85	5.44
粉末魚粕(内地産)	—	—	—	—	—	—	—	—
同(外國産)	2	7.64	7.12	7.38	2	6.90	6.70	6.80
混成粉末魚粕	3	7.71	6.63	7.02	3	5.65	3.64	4.46
乾鯨(南洋産)	1	—	—	7.50	1	—	—	8.01
同(朝鮮産)	2	9.12	6.36	7.74	—	—	—	—
鯨油	—	—	—	—	—	—	—	—
鯨油(佃煮廢物)	—	—	—	—	—	—	—	—
鯨魚殼	1	—	—	11.17	—	—	—	—
鯨頭粕	—	—	—	—	—	—	—	—
鯨尾粕	1	—	—	5.67	1	—	—	11.99
雜魚尾粕	1	—	—	5.46	1	—	—	5.69
鯨肝油粕	1	—	—	7.01	1	—	—	1.49
油土入鯨油粕	—	—	—	—	—	—	—	—
鯨油粕下	—	—	—	—	—	—	—	—
魚鱗	1	—	—	2.39	1	—	—	8.70
乾糞	3	2.45	2.17	2.28	2	3.15	2.50	2.83
牛糞	—	—	—	—	—	—	—	—
鷄糞	1	—	—	1.60	—	—	—	—
蝙蝠糞	—	—	—	—	—	—	—	—
生骨粉	2	4.44	4.11	4.28	2	24.45	20.35	22.40
蒸製骨粉	12	5.23	3.62	4.24	12	23.88	16.82	20.43
骨細工粉	—	—	—	—	—	—	—	—
蒸製鯨骨	—	—	—	—	—	—	—	—

成績(其二肥料種類別)(1)一般肥料

販賣肥料分析検査成績(其二肥料種類別)(イ)一般肥料ノ一

肥料名稱	自大正六年至同十年									
	窒素全量				磷酸全量				其他	
	分析數	最高	最低	平均	分析數	最高	最低	平均	成分種類	分析數
9	10.32	6.44	9.09	6	6.02	2.92	3.92	土砂	1	7.83
3	9.81	8.64	9.19	2	3.93	3.74	3.84	—	—	—
6	9.01	5.88	7.81	3	3.92	2.41	3.07	土砂	3	18.53
—	—	—	—	—	—	—	—	—	1	4.58
1	—	—	7.99	—	—	—	—	—	—	—
—	—	—	—	—	—	—	—	—	—	—
—	—	—	—	—	—	—	—	—	—	—
—	—	—	—	—	—	—	—	—	—	—
—	—	—	—	—	—	—	—	—	—	—
1	—	—	10.25	—	—	—	—	—	—	—
—	—	—	—	—	—	—	—	—	—	—
—	—	—	—	—	—	—	—	—	—	—
—	—	—	—	—	—	—	—	—	—	—
1	—	—	7.33	1	—	—	2.53	—	—	—
1	—	—	9.07	—	—	—	—	—	—	—
1	—	—	8.73	1	—	—	4.54	—	—	—
4	9.12	5.74	7.30	3	8.46	6.25	7.71	土砂	2	14.56
50	8.78	5.51	6.98	39	9.15	2.66	4.51	—	—	—
6	8.87	7.93	7.88	4	12.06	6.37	8.43	—	—	—
16	8.83	3.13	6.58	11	5.77	2.45	4.06	—	—	—
—	—	—	—	—	—	—	—	—	—	—
—	—	—	—	—	—	—	—	—	—	—
1	—	—	9.71	—	—	—	—	—	—	—
1	—	—	8.97	—	—	—	—	水分	1	23.00
1	—	—	6.63	1	—	—	0.82	—	—	—
3	11.91	8.87	10.01	—	—	—	—	—	—	—
1	—	—	7.24	1	—	—	8.68	—	—	—
3	8.03	5.84	6.62	3	10.00	6.66	8.42	—	—	—
3	6.63	4.76	5.51	3	9.24	2.99	5.52	雜果	1	17.51
1	—	—	7.24	1	—	—	1.43	—	—	—
2	6.07	5.00	5.54	2	2.86	2.79	2.83	—	—	—
1	—	—	2.10	—	—	—	—	土砂	1	64.34
1	—	—	0.47	—	—	—	—	—	—	—
2	3.04	1.63	2.34	2	2.55	0.66	1.61	—	—	—
1	—	—	1.40	—	—	—	—	—	—	—
—	—	—	—	—	—	—	—	—	—	—
1	—	—	2.34	1	—	—	21.19	安蜜	1	0.19
—	—	—	—	—	—	—	—	—	—	—
11	4.74	3.41	4.01	11	23.68	21.24	22.15	土砂	1	4.62
2	3.74	3.36	3.55	2	22.66	21.61	22.14	—	—	—
1	—	—	4.28	1	—	—	21.15	—	—	—

販賣肥料分析検査成績(其二肥料種類別)(イ)一般肥料ノ一

肥料名稱	自大正元年至同五年							
	窒素全量				磷酸全量			
	分析數	分析成績			分析數	分析成績		
	最高	最低	平均		最高	最低	平均	
骨炭末	—	—	—	—	—	—	—	—
肉骨粉	6	7.82	6.18	6.84	5	16.88	5.38	11.85
粉末鯨骨肉	2	6.86	6.12	6.49	1	—	—	11.34
鯨油粕	2	11.63	9.31	10.47	—	—	—	—
乾血	3	12.70	6.55	10.40	—	—	—	—
蒸製蹄角粉	1	—	—	10.62	1	—	—	5.98
肉粕	—	—	—	—	—	—	—	—
粉末肉粕	—	—	—	—	—	—	—	—
粉末死鼠	—	—	—	—	—	—	—	—
粉末皮膚	2	6.07	5.85	5.96	—	—	—	—
粉末絹屑	1	—	—	6.79	—	—	—	—
粉末毛屑	—	—	—	—	—	—	—	—
毛屑	—	—	—	—	—	—	—	—
絹綳屑	—	—	—	—	—	—	—	—
粉末鳥類死粕	1	—	—	5.93	1	—	—	10.90
有機質窒素肥料	5	8.97	6.38	7.55	—	—	—	—
蠶蛹搾粕	3	9.66	8.50	8.96	—	—	—	—
乾蠶蛹	1	—	—	9.71	—	—	—	—
精練屑蛹(内地産)	—	—	—	—	—	—	—	—
屑蛹(外國産)	—	—	—	—	—	—	—	—
乾蟹	—	—	—	—	—	—	—	—
蝦皮	1	—	—	5.02	—	—	—	—
乾サルキン	2	2.22	1.85	2.05	1	—	—	0.65
乾石炭	—	—	—	—	—	—	—	—
乾海産車	—	—	—	—	—	—	—	—
乾海虫	—	—	—	—	—	—	—	—
乾マンザラ	—	—	—	—	—	—	—	—
帆立粕	1	—	—	8.27	1	—	—	1.74
貝腹腸	1	—	—	4.23	—	—	—	—
ニラ貝	1	—	—	1.12	1	—	—	0.26
藻螺	1	—	—	0.66	—	—	—	—
ナガラミ	2	1.42	0.51	0.97	—	—	—	—
糸巻貝	1	—	—	0.46	—	—	—	—
乾銅	—	—	—	—	—	—	—	—
藤子粕	—	—	—	—	—	—	—	—
雜海産動物	—	—	—	—	—	—	—	—
大豆油粕	60	7.13	5.01	6.41	15	1.49	1.05	1.28
粉末大豆油粕	—	—	—	—	—	—	—	—
油浸製大豆油粕	29	7.63	6.25	6.85	6	1.47	1.41	1.44
菜種油粕(内地産)	158	6.19	4.09	4.99	28	2.71	2.03	2.37
同(外國産)	53	5.28	3.69	4.54	8	2.64	1.95	2.33
再製菜種油粕	9	4.76	3.86	4.44	2	2.14	2.13	2.14
棉實油粕(内地産)	104	6.52	3.78	5.31	42	2.97	1.49	2.33
同(支那産油房不詳)	74	6.96	3.87	5.16	16	3.16	2.00	2.39

販賣肥料分析検査成績(其二肥料種類別)(イ)一般肥料ノ二

肥料名稱	自大正六年至同十年										
	窒素全量				磷酸全量				其他		
	分析數	分析成績			分析數	分析成績			成分種類	分析數	分析成績平均
	最高	最低	平均		最高	最低	平均				
—	—	—	—	—	1	—	—	15.92	土砂	1	10.77
6	8.36	5.37	6.17	6	16.69	3.99	12.71	—	—	—	
7	8.73	4.02	6.84	7	22.26	10.72	13.67	—	—	—	
1	—	—	11.44	—	—	—	—	—	—	—	
9	12.94	11.49	12.32	—	—	—	—	—	—	—	
3	11.30	9.15	10.26	2	10.08	5.21	7.65	—	—	—	
3	11.30	6.82	8.92	1	—	—	0.51	—	—	—	
5	8.97	6.73	7.66	1	—	—	1.67	—	—	—	
1	—	—	7.80	1	—	—	5.87	—	—	—	
19	7.47	4.09	6.52	—	—	—	—	—	—	—	
—	—	—	—	—	—	—	—	—	—	—	
1	—	—	3.74	—	—	—	—	—	—	—	
4	5.49	1.59	2.78	—	—	—	—	土砂	2	62.36	
2	4.81	3.21	4.01	—	—	—	—	—	—	—	
—	—	—	—	—	—	—	—	—	—	—	
1	—	—	6.86	—	—	—	—	—	—	—	
9	10.66	7.15	9.32	1	—	—	1.13	—	—	—	
7	9.98	7.94	8.41	—	—	—	—	—	—	—	
2	9.06	7.99	8.53	1	—	—	0.23	—	—	—	
7	8.36	3.74	5.47	—	—	—	—	—	—	—	
—	—	—	—	—	—	—	—	—	—	—	
8	6.12	1.69	3.51	2	2.46	1.17	1.82	土砂	1	1.65	
2	5.42	4.80	5.11	1	—	—	0.84	—	—	—	
—	—	—	—	—	—	—	—	—	—	—	
2	3.57	2.23	2.90	1	—	—	1.17	水分	1	14.87	
2	2.14	0.75	1.45	1	—	—	0.23	—	—	—	
—	—	—	—	—	—	—	—	—	—	—	
6	6.23	3.78	4.69	4	1.53	1.00	1.39	—	—	—	
3	1.95	0.70	1.12	—	—	—	—	—	—	—	
—	—	—	—	—	—	—	—	—	—	—	
—	—	—	—	—	—	—	—	—	—	—	
2	1.27	0.65	0.96	(水分) 1	—	—	84.48	土砂	1	18.05	
—	—	—	—	—	—	—	—	—	—	—	
9	2.36	0.62	1.58	3	0.55	0.45	0.51	—	—	—	
—	—	—	—	—	—	—	—	—	—	—	
—	—	—	—	—	—	—	—	—	—	—	
1	—	—	0.91	—	—	—	—	—	—	—	
1	—	—	7.86	—	—	—	—	—	—	—	
7	7.29	2.52	5.39	5	5.23	0.87	3.40	土砂	1	2.86	
—	—	—	—	—	—	—	—	—	—	—	
1	—	—	7.10	—	—	—	—	—	—	—	
23	7.77	5.79	6.65	1	—	—	0.82	—	—	—	
19	7.29	6.12	6.78	1	—	—	1.39	—	—	—	
124	5.89	4.34	5.20	9	2.66	2.09	2.29	—	—	—	
—	—	—	—	—	—	—	—	—	—	—	
28	5.72	4.11	4.81	3	2.46	1.43	2.06	—	—	—	
1	—	—	4.58	—	—	—	—	—	—	—	
151	6.44	4.53	5.26	7	2.25	1.89	2.08	—	—	—	
211	6.96	4.73	5.53	16	3.09	2.11	2.53	—	—	—	

販賣肥料分析検査成績(其二肥料種類別)(イ)一般肥料ノ三

肥料名稱	自大正元年至同五年							
	窒素全量				磷酸全量			
	分析數	最高	最低	平均	分析數	最高	最低	平均
棉實油粕(支那寧波)...	—	—	—	—	—	—	—	—
同(支那同昌).....	—	—	—	—	—	—	—	—
同(支那日華).....	—	—	—	—	—	—	—	—
同(支那通州).....	—	—	—	—	—	—	—	—
同(支那大德).....	—	—	—	—	—	—	—	—
同(支那立德).....	—	—	—	—	—	—	—	—
同(支那恒祐).....	—	—	—	—	—	—	—	—
同(支那大有).....	—	—	—	—	—	—	—	—
同(印度產).....	—	—	—	—	—	—	—	—
同(朝鮮產).....	—	—	—	—	—	—	—	—
粗製棉實油粕.....	—	—	—	—	—	—	—	—
麻實油粕(內地產).....	15	5.42	4.40	4.78	7	2.88	1.61	2.35
同(外國產).....								
胡麻油粕(內地產).....	10	7.01	2.63	5.51	3	2.98	2.81	2.91
同(外國產).....								
亞麻仁油粕(內地產).....	13	5.66	4.55	4.93	7	2.15	1.93	2.09
同(外國產).....								
荳油粕(內地產).....	9	6.19	5.00	5.77	4	2.95	2.36	2.83
同(外國產).....								
荳麻子油粕(內地產).....	7	5.50	4.30	4.98	1	—	—	1.68
同(外國產).....								
落花生油粕(內地產).....	3	4.96	3.99	4.24	—	—	—	—
同(外國產).....								
殼付落花生油粕.....	—	—	—	—	—	—	—	—
權實油粕.....	1	—	—	2.38	—	—	—	—
椿實油粕.....	—	—	—	—	—	—	—	—
椰子油粕(內地產).....	3	3.09	2.28	2.72	1	—	—	1.28
同(外國產).....								
向日葵實油粕(內地產).....	—	—	—	—	—	—	—	—
同(外國產).....	—	—	—	—	—	—	—	—
大根種油粕.....	—	—	—	—	—	—	—	—
カボク油粕.....	—	—	—	—	—	—	—	—
植物雜油粕.....	12	5.93	4.28	4.95	4	2.31	1.69	2.03
米糠油粕.....	—	—	—	—	—	—	—	—
米糠.....	4	2.08	1.63	1.85	4	4.23	3.45	3.86
醱酵多糖.....	—	—	—	—	—	—	—	—
粉末味噌粕.....	12	6.16	3.74	4.95	—	—	—	—
醬油粕.....	6	4.92	2.09	3.26	1	—	—	0.34
燒酎粕.....	1	—	—	4.38	—	—	—	—
高粱酒粕.....	1	—	—	3.52	1	—	—	1.56
麥酒粕.....	—	—	—	—	—	—	—	—
酢粕.....	1	—	—	5.91	—	—	—	—
茶葉粕.....	—	—	—	—	—	—	—	—
芋粕.....	—	—	—	—	—	—	—	—

販賣肥料分析検査成績(其二肥料種類別)(イ)一般肥料ノ三

分析數	自大正六年至同十年									
	窒素全量				磷酸全量				其他	
	最高	最低	平均	分析數	最高	最低	平均	成分種類	分析數	分析成績平均
12	6.89	6.07	6.48	—	—	—	—	—	—	—
20	6.68	5.92	6.32	1	—	—	2.92	—	—	—
19	6.91	5.74	6.31	—	—	—	—	—	—	—
3	5.86	5.70	5.77	—	—	—	—	—	—	—
84	5.97	5.02	5.48	—	—	—	—	—	—	—
40	5.87	5.02	5.38	—	—	—	—	—	—	—
7	5.79	5.00	5.34	—	—	—	—	—	—	—
95	5.97	3.76	5.14	—	—	—	—	—	—	—
2	6.44	5.93	6.19	1	—	—	2.88	—	—	—
1	—	—	5.88	—	—	—	—	—	—	—
7	4.22	3.33	3.64	1	—	—	1.68	—	—	—
30	4.86	4.25	4.50	13	2.76	2.20	2.31	水分	5	10.69
14	4.74	4.14	4.55	—	—	—	—	油分	5	8.52
15	6.35	5.46	5.82	2	2.60	2.54	2.57	—	—	—
3	6.68	5.60	6.10	—	—	—	—	—	—	—
24	5.46	4.25	4.89	9	2.14	1.44	1.67	—	—	—
7	5.60	4.44	5.04	2	2.10	1.61	1.86	—	—	—
31	6.21	4.95	5.62	4	2.62	1.80	2.30	—	—	—
16	5.97	5.30	5.59	2	3.69	2.09	2.89	—	—	—
14	5.28	4.06	4.59	3	1.85	1.62	1.72	土砂	1	10.72
11	5.51	4.36	5.05	—	—	—	—	—	—	—
23	7.99	6.13	6.76	1	—	—	1.02	—	—	—
52	7.65	5.45	6.77	7	1.28	0.96	1.11	—	—	—
14	5.51	4.44	4.92	—	—	—	—	—	—	—
1	—	—	1.87	—	—	—	—	—	—	—
2	2.86	2.19	2.53	1	—	—	0.38	—	—	—
12	3.48	2.48	3.05	—	—	—	—	—	—	—
5	3.60	3.08	3.31	—	—	—	—	—	—	—
1	—	—	6.21	—	—	—	—	—	—	—
2	6.26	6.25	6.26	1	—	—	1.53	—	—	—
1	—	—	5.74	1	—	—	3.39	—	—	—
1	—	—	4.81	—	—	—	—	—	—	—
24	6.82	3.50	4.99	4	2.72	1.71	2.12	—	—	—
4	2.52	1.40	2.05	3	5.35	2.81	3.79	—	—	—
7	1.96	1.31	1.67	4	3.59	2.44	3.21	—	—	—
1	—	—	1.63	—	—	—	—	—	—	—
17	5.78	4.25	5.02	—	—	—	—	—	—	—
5	4.11	2.80	3.28	—	—	—	—	—	—	—
1	—	—	2.54	—	—	—	—	—	—	—
—	—	—	—	—	—	—	—	—	—	—
1	—	—	1.24	—	—	—	—	—	—	—
1	—	—	6.30	—	—	—	—	—	—	—
1	—	—	3.27	—	—	—	—	—	—	—
3	1.77	1.12	1.34	—	—	—	—	土砂	1	21.18



(ロ) 安 母 尼 亞 塩

肥料名稱	窒 素 全 量			アノモニア性窒素			硝 酸 性			
	分析數	分析成績		分析數	分析成績		分析數	分析最高		
		最高	最低		平均	最高			最低	平均
自大正元年同五年 硫酸アンモニア	—	%	%	%	18	21.25	19.37	20.46	—	%
自大正六年同十年 硫酸アンモニア	—	—	—	—	57	21.25	19.51	20.47	—	—
智利硝石	—	—	—	—	—	—	—	—	5	16.39
粗製硝石	—	—	—	—	—	—	—	—	1	—
硝酸アンモニア	1	—	—	34.86	1	—	—	17.33	—	—
磷酸アンモニア	—	—	—	—	4	11.20	10.09	10.66	—	—
同	6	17.47	16.35	16.81	7	17.09	16.11	16.66	—	—
塩化アンモニア製造滓	—	—	—	—	3	2.10	1.35	1.70	—	—

(ハ) 過 燐

保證分量	自 大 正 元 年 至 同 五 年									
	燐 酸 全 量			可 溶 解 燐 酸			燐 酸			
	分析數	最高	最低	平均	分析數	最高	最低	平均	分析數	最高
1.0—1.9	—	—	—	—	—	—	—	—	—	—
2.0—2.9	—	—	—	—	—	—	—	—	—	—
3.0—3.9	—	—	—	—	—	—	—	—	1	—
4.0—4.9	—	—	—	—	—	—	—	—	—	—
5.0—5.9	—	—	—	—	—	—	—	—	—	—
8.0—8.9	—	—	—	—	—	—	—	—	1	—
10.0—10.9	—	—	—	—	—	—	—	—	—	—
12.0—12.9	—	—	—	—	—	—	—	—	—	—
13.0—13.9	—	—	—	—	—	—	—	—	1	—
14.0—14.9	—	—	—	—	—	—	—	—	1	—
15.0—15.9	—	—	—	—	53	18.53	10.95	15.51	2	15.67
16.0—16.9	3	17.26	15.97	16.82	12	19.15	15.85	17.37	12	20.78
17.0—17.9	1	—	—	18.70	7	18.70	16.01	17.18	1	—
18.0—18.9	1	—	—	19.64	26	21.08	15.51	18.15	5	20.21
19.0—19.9	1	—	—	19.32	—	—	—	—	1	—
20.0—20.9	8	21.66	20.06	21.02	9	22.20	20.72	21.23	8	21.87

販賣肥料分析検査成績(其二)肥料種類別(ロ)安母尼亞塩類及硝酸塩類 同(同)(ハ)過燐酸石灰

類 及 硝 酸 塩 類

窒 素	燐 酸 全 量			水 溶 性 燐 酸			可 溶 解 燐 酸				
	成績		分析數	分析成績		分析數	分析成績		分析數	分析成績	
	最低	平均		最高	最低		平均	最高		最低	平均
%	%	%	%	%	%	%	%	%	%	%	
—	—	—	—	—	—	—	—	—	—	—	
15.18	16.03	—	—	—	—	—	—	—	—	—	
—	10.36	—	—	—	—	—	—	—	—	—	
—	—	—	—	—	—	—	—	—	—	—	
—	—	2	49.89	46.95	48.42	2	56.65	42.36	44.51	1	49.84
—	—	7	25.58	17.80	20.71	6	19.68	16.91	18.52	—	—

酸 石 灰

自 大 正 六 年 至 同 十 年											
全 量		水 溶 性 燐 酸			可 溶 解 燐 酸			枸 橢 酸 性 燐 酸			
析 成 績		分析數	分析成績		分析數	分析成績		分析數	分析成績		
最低	平均		最高	最低		平均	最高		最低	平均	分析數
%	%	%	%	%	%	%	%	%	%	%	
—	—	—	—	—	—	—	—	—	—	—	
—	—	—	—	—	—	—	—	—	—	1	1.49
—	—	—	—	—	—	—	—	—	—	3	2.75
—	3.43	—	—	—	—	—	—	—	—	1	3.38
—	—	—	—	—	—	—	—	—	—	2	4.31
—	—	1	—	—	5.54	—	—	—	—	—	—
—	—	—	—	—	—	—	—	—	—	—	—
—	8.96	—	—	—	—	—	—	—	—	—	—
—	—	1	—	—	10.77	—	—	—	—	—	—
—	—	2	12.76	12.46	12.61	1	—	—	12.07	—	—
—	—	5	13.98	14.01	13.12	1	—	—	13.63	—	—
—	—	21	14.77	15.82	12.10	13.27	—	—	—	—	—
15.36	15.52	75	20.67	11.99	14.95	20	19.24	15.22	16.51	—	—
16.24	18.11	15	18.27	12.81	15.81	11	20.07	16.13	17.53	—	—
—	17.77	7	18.05	16.39	17.20	1	—	—	17.26	—	—
19.33	19.73	—	—	—	—	2	19.10	17.57	18.34	—	—
—	20.72	13	21.51	19.14	20.02	1	—	—	21.74	—	—
20.62	21.10	3	20.86	19.50	20.11	5	22.19	19.88	20.74	—	—

販賣肥料分析検査成績(其二)肥料種類別(ロ)安母尼亞塩類及硝酸塩類 同(同)(ハ)過燐酸石灰

販賣肥料分析検査成績(其二肥料種類別)(二)調合肥料

(二) 調 合 肥

Table with columns: 保証成分量, 窒素全量, アンモニア性窒素, 硝酸性窒素. Sub-columns include analysis numbers and performance metrics (highest, lowest, average).

(二) 調 合 肥

Table with columns: 保証成分量, 窒素全量, アンモニア性窒素, 硝酸性窒素. Sub-columns include analysis numbers and performance metrics (highest, lowest, average).

販賣肥料分析検査成績(其二肥料種類別)(二)調合肥料

料 ノ 一 (自大正元年至同五年)

Table with columns: 酸性窒素, 磷酸全量, 可溶解磷酸. Sub-columns include analysis numbers and performance metrics (highest, lowest, average).

料 ノ 二 (自大正六年至同十年)

Table with columns: 素, 磷酸全量, 水溶性磷酸, 可溶解磷酸. Sub-columns include analysis numbers and performance metrics (highest, lowest, average).

肥料取締法規違反者告發件數

肥料取締法規違反者告發件數

Table with 9 columns: Year, Fertilizer production, Fertilizer use, etc. Rows include Meiji 36-39, 40-44, Taisho 1-5, 6-10 and their respective totals.

○一符ハ告發件數ナキコトヲ示ス ○明治四十年以前ニ於テ虚偽ノ保證票ヲ添附シ又ハ他人ノ保證票ヲ使用シタルモノニ對スル告發件數皆無ナルハ法規ノ制裁ナカリシニ由ル

主ナル營業者ノ一

主ナル營業者 (大正十年末)

Table with 3 columns: Business Name, Business Type, Main Business Location. Lists various fertilizer companies and their operations across different regions.

主ナル營業者ノ二

營業者	營業種別	主ナル營業所
鈴木慎之助	輸入賣買	名古屋市西區船入町
大野油商株式會社	製造	知多郡大野町
合資會社滿留八商店	輸入賣買	名古屋市西區船入町
堀田榮一	同	同 市同區同 町
合資會社朝日豆粕製造所	製造輸入賣買	知多郡龜崎町
合資會社三ツ引商店	賣買	葉栗郡木曾川町
松岡信一	輸入賣買	一宮市大字一宮
合資會社師長製肥所	製造輸入賣買	名古屋市西區澤井町
坂野貞三	輸入賣買	知多郡上野村
前田金作	同	名古屋市中區納屋町
大岩貞吉	賣買	知多郡龜崎町
佐藤義三郎	同	名古屋市西區船入町
竹本長三郎	製造	寶飯郡國府町
合名會社大津屋商店	賣買	額田郡男川村
田原善兵衛	同	名古屋市中區東田町
服部秀助	輸入賣買	海部郡津島町
上野貫三郎	製造賣買	知多郡龜崎町
吉田港肥料合資會社	輸入賣買	幡豆郡吉田村
丸五合名會社	同	一宮市大字一宮
合資會社松坂屋商店	賣買	知多郡半田町
佐々長次郎	製造賣買	名古屋市西區摺町
酒井乙七	賣買	豊橋市大字西八
石橋合名會社	製造輸入賣買	名古屋市中區奧田町
森其之丞	製造賣買	一宮市大字一宮
板倉源造	製造輸入賣買	知多郡半田町
加藤金之助	輸入賣買	名古屋市西區大船町
石黒藤十郎	製造輸入賣買	一宮市大字一宮
三河肥料株式會社	輸入賣買	西加茂郡舉母町
淺井廣三	製造賣買	名古屋市中區内屋敷町
山本與一	製造輸入賣買	寶飯郡下地町
深津九藏	賣買	碧海郡上郷村
吉田伊藏	製造賣買	名古屋市東區矢田町
中島養吉	賣買	知多郡半田町
高木太助	同	名古屋市中區老松町

○本表ニ載スル所ノ營業者ハ大正十年中ノ製造額輸入額及搬入額ヲ合シテ五萬圓以上ニ達シタル者ナリ

大正十二年三月三日印刷

大正十二年三月五日發行

愛知縣產業部

名古屋市西區袋町五丁目十六番地

印刷者 箕浦すきの

名古屋市西區袋町五丁目十六番地

印刷所 誠文社

電話東局四九六三番



LZ3W-24

終