

1934

年

第

卷

第

3

月

中華民國二十三年三月份

中華國有鐵路

統計月刊

鐵道部總務司統計科編訂

RAILWAY STATISTICS

FOR THE MONTH OF MARCH,

1934

CHINESE NATIONAL RAILWAYS

Compiled by
Division of Statistics, Department of General Affairs,
Ministry of Railways,
Beiping, China.



中華民國廿四年貳月五號

收

本期目錄

頁數

I	旅客列車統計.....	1—2
	二十三年三月份	
II	旅客列車統計每機車鐘點之列車公里圖.....	3
	二十二年三月份	
	二十三年三月份	
III	貨物列車統計.....	4—5
	二十三年三月份	
IV	貨物空車噸公里之百分數比較圖.....	6
	二十二年三月份	
	二十三年三月份	
V	每列車公里之貨車噸公里比較圖.....	7
	二十二年三月份	
	二十三年三月份	
VI	平均列車載重及機車載運容量.....	8—9
	二十三年三月份	
VII	旅客列車統計每列車載重與機車載重之比率圖.....	10
	二十二年三月份	
	二十三年三月份	
VIII	貨物列車統計每列車載重與機車載重之比率圖.....	11
	二十二年三月份	
	二十三年三月份	
IX	貨車在站停留統計.....	12—13
	二十三年三月份	
X	每貨車平均停站之公噸鐘點圖.....	14
	二十二年三月份	
	二十三年三月份	
XI	載運旅客統計.....	15—22
	二十三年三月份	
XII	貨物運輸統計.....	23—30
	二十三年三月份	
XIII	營業收支比較表.....	31—34
	二十三年三月份	
XIV	機車用煤及價值比較表.....	35—36
	二十三年三月份	
XV	車輛用油比較表.....	37—38
	二十三年三月份	
XVI	各路起運礦產噸數表.....	39—43
	二十三年三月份	
XVII	各路客車行程速率比較表.....	45—48
	二十二年份	

旅客列車統計

二十三年三月份

項 目 CLASSIFICATION	平 漢 P. H.	北 甯 P. L.	津 浦 T. P.	京 滬 N. S.	滬 杭 甬 S.H.N.
列車公里 TRAIN KILOMETRES RUN:-					
尋常 Ordinary	170,228	130,893	191,679	190,114	79,174
特別 Special	—	14,986	10,717	1,945	2,652
混合 Mixed	28,193	7,124	32,947	18,182	—
共計 Total	198,421	153,003	235,343	210,241	81,826
上年本期 Same period last year	139,249	211,813	183,690	199,904	92,750
機車鐘點 LOCOMOTIVE HOURS WORKED:-					
尋常 Ordinary	6,159	2,870	5,078	4,774	1,957
特別 Special	—	740	452	62	72
混合 Mixed	1,866	250	944	469	—
共計 Total	8,025	3,860	6,474	5,305	2,029
上年本期 Same period last year	6,192	6,726	5,457	5,414	2,462
每機車鐘點之列車公里 TRAIN KILOMETRES PER LOCOMOTIVE HOUR:-					
尋常 Ordinary	27.64	45.61	37.75	39.82	40.46
特別 Special	—	20.25	23.71	31.37	36.83
混合 Mixed	15.11	28.50	34.90	38.77	—
共計 Total	24.73	39.64	36.35	39.63	40.33
上年本期 Same period last year	22.49	31.49	33.66	36.92	37.67
客座公里 SEAT KILOMETRES RUN (000 omitted):-					
頭等 I Class	4,841	9,216	10,169	7,901	2,721
上年本期 Same period last year	4,050	8,706	9,164	7,694	2,361
二等 II Class	4,682	14,444	14,212	12,037	6,351
上年本期 Same period last year	3,831	10,150	10,744	13,056	6,493
三等 III Class	70,296	81,303	99,305	90,423	41,884
上年本期 Same period last year	73,998	67,767	77,220	102,884	40,564
四等 IV Class	—	57	—	44,751	11,029
上年本期 Same period last year	—	2,010	—	35,337	10,982
共計 Total	79,819	105,020	123,686	155,112	61,985
上年本期 Same period last year	81,879	88,633	97,128	158,965	60,400
客座公里所佔之百分率 PERCENTAGE OF SEAT KILOMETRES OCCUPIED:-					
頭等 I Class	6.06	8.78	8.22	5.09	4.39
上年本期 Same period last year	4.95	9.82	9.44	4.84	3.91
二等 II Class	5.87	13.75	11.49	7.76	10.25
上年本期 Same period last year	4.68	11.45	11.06	8.21	10.75
三等 III Class	88.07	77.42	80.29	58.30	67.57
上年本期 Same period last year	90.37	76.46	79.50	64.72	67.16
四等 IV Class	—	0.05	—	28.85	17.79
上年本期 Same period last year	—	2.27	—	22.23	18.18
共計 Total	100.00	100.00	100.00	100.00	100.00
上年本期 Same period last year	100.00	100.00	100.00	100.00	100.00
每列車公里之客座公里 SEAT KILOMETRE PER TRAIN KILOMETRE RUN:-					
頭等 I Class	24.40	60.24	43.21	37.58	33.25
上年本期 Same period last year	29.08	41.70	49.89	38.49	25.46
二等 II Class	23.59	94.40	60.39	57.25	77.61
上年本期 Same period last year	27.51	47.92	58.49	65.31	70.00
三等 III Class	354.28	531.38	421.96	430.09	511.87
上年本期 Same period last year	531.41	319.94	430.38	514.67	437.35
四等 IV Class	—	0.37	—	212.86	134.79
上年本期 Same period last year	—	9.49	—	176.74	118.40
共計 Total	402.27	686.39	525.56	737.78	757.52
上年本期 Same period last year	588.00	418.45	528.76	795.21	651.21

附註：正大路報告未列

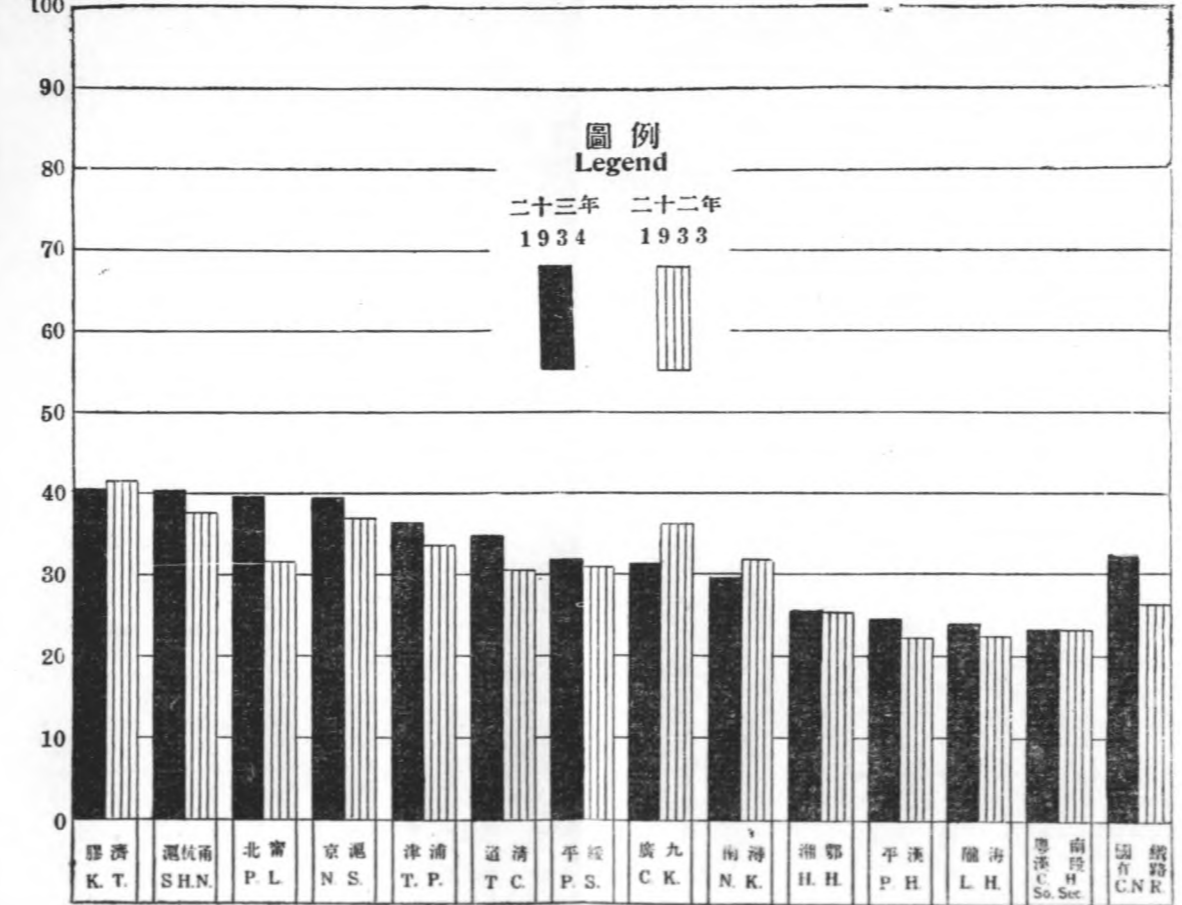
PASSENGER TRAIN STATISTICS
March, 1934.

平 漢 P. S.	滬 甯 T. C.	滬 海 L. H.	廣 九 C. K.	湘 鄂 H. H.	膠 濟 K. T.	南 海 N. K.	粵 漢 南 段 C. H. (SO. SEC.)	共 計 TOTAL
80,141 21,807 19,318 121,266 105,319	— 514 12,321 12,835 12,619	60,189 18,340 28,173 106,702 141,742	17,703 3,141 8,630 29,474 26,028	22,890 2,652 18,306 43,848 44,190	73,142 3,671 26,398 103,211 99,757	7,958 15,448 2,524 25,930 12,424	33,819 963 6,999 41,481 34,970	1,057,930 96,836 208,815 1,363,581 1,304,455
2,445 729 632 3,806 3,404	— 22 346 368 414	2,116 908 1,420 4,444 6,299	310 54 576 940 719	837 140 742 1,719 1,737	1,616 145 788 2,549 2,407	241 549 85 875 389	1,430 49 311 1,790 1,509	29,833 3,922 8,429 42,184 49,321
32.78 29.91 30.57 31.86 30.94	— 23.36 35.61 34.88 30.48	28.44 20.20 19.84 24.01 22.50	57.11 58.17 14.98 31.36 36.20	27.35 18.94 24.67 25.51 25.44	45.26 25.32 33.50 40.49 41.44	33.02 28.14 29.69 29.63 31.94	23.65 24.69 21.54 23.17 23.17	35.46 24.69 24.77 32.32 26.45
1,118 3,002 913 1,955 24,537 29,328	137 112 197 86 4,648 3,515	3,014 2,676 2,993 2,642 41,277 46,672	1,130 1,199 2,923 2,811 21,614 20,149	1,183 1,113 1,318 1,269 23,781 25,102	1,803 2,445 6,710 5,760 67,920 57,691	141 101 412 319 11,049 7,224	2,577 2,476 3,101 3,031 27,647 24,016	45,956 44,499 62,147 605,687 576,130 55,837 48,323
26,568 34,285	4,982 3,713	47,284 51,990	25,667 24,159	26,290 27,484	76,433 65,596	11,602 7,644	33,625 29,223	778,073 731,099
4.21 8.76 3.44 5.70 92.35 85.54	2.75 3.02 3.95 2.31 93.30 94.67	6.37 5.15 6.33 5.08 87.30 89.77	4.40 4.96 11.39 11.64 84.21 83.40	4.52 4.05 5.01 4.62 90.47 91.33	2.36 3.27 8.78 8.78 88.86 87.95	1.22 1.32 3.55 4.17 95.23 94.51	7.66 7.45 10.12 10.37 77.84 82.18	5.91 6.09 9.07 8.50 77.84 78.86 7.18 6.64
100.00 100.00	100.00 100.00	100.00 100.00	100.00 100.00	100.00 100.00	100.00 100.00	100.00 100.00	100.00 100.00	100.00 100.00
9.22 28.50 7.53 18.56 202.34 278.47	10.67 8.88 15.35 6.81 362.14 278.55	28.25 18.88 28.05 18.04 386.84 329.27	38.34 46.06 99.17 108.00 733.33 774.13	27.09 25.18 30.06 28.72 542.42 578.32	17.47 21.50 65.01 57.74 658.07 581.45	5.44 8.13 15.89 25.68 426.11 581.45	62.12 62.23 81.99 86.67 666.50 686.76	33.70 34.11 51.77 47.64 444.19 441.66 40.95 37.05
219.09 325.53	388.16 294.24	443.14 366.79	870.84 928.19	599.57 621.95	740.55 657.56	447.44 615.26	810.61 835.66	570.61 560.46

Note: Cheng-Tai not reported

旅客列車統計
每機車鐘點之列車公里
二十三年三月份
Passenger Train Statistics
Train Kilometres per Locomotive Hour
March 1934/1933, classified by lines.

公 里
Kilometres



貨物列車統計
二十三年三月份

項 目 CLASSIFICATION	平 漢 P. H.	北 甯 P. L.	津 浦 T. P.	京 滬 N. S.	滬 甯 S.H.N.
列 車 公 里 TRAIN KILOMETRES RUN:-					
尋 常 Ordinary	343,087	260,315	284,650	59,429	39,517
混 合 Mixed	56,415	32,317	65,893	8,088	—
共 計 Total	399,502	292,632	350,543	67,517	39,517
上 年 本 期 Same period last year	389,284	306,165	257,942	52,777	39,638
業 務 Service	29,457	6,685	14,756	557	221
上 年 本 期 Same period last year	15,695	2,368	21,546	935	218
機 車 鐘 點 LOCOMOTIVE HOURS WORKED:-					
尋 常 Ordinary	18,437	10,615	10,567	2,149	1,377
混 合 Mixed	3,731	1,134	1,888	216	—
共 計 Total	22,168	11,749	12,455	2,365	1,377
上 年 本 期 Same period last year	24,475	12,632	9,425	1,847	1,422
業 務 Service	1,706	358	513	21	8
上 年 本 期 Same period last year	982	95	770	46	10
每 機 車 鐘 點 之 列 車 公 里 TRAIN KMS. PER LOCOMOTIVE HOUR:-					
尋 常 Ordinary	18.61	24.52	26.94	27.65	28.70
混 合 Mixed	15.12	28.50	34.90	37.44	—
共 計 Total	18.02	24.91	28.14	28.55	28.70
上 年 本 期 Same period last year	15.97	24.24	27.37	28.57	27.87
業 務 Service	17.27	18.67	28.76	26.52	27.63
上 年 本 期 Same period last year	15.98	24.93	27.98	20.33	21.80
貨 車 噸 公 里 WAGON TON KILOMETRES:-					
上 行 UP					
載 重 Loaded	42,577,902	30,817,756	33,511,315	13,976,528	7,956,957
空 車 Empty	59,880,421	26,631,773	13,707,836	8,640,492	1,945,462
下 行 DOWN					
載 重 Loaded	79,680,344	42,950,351	69,230,660	23,871,529	9,304,526
空 車 Empty	27,367,328	15,428,664	12,295,522	1,743,146	1,224,635
共 計 載 重 Total Loaded	122,258,246	73,768,107	102,741,975	37,848,057	17,261,483
上 年 本 期 Same period last year	92,915,061	68,953,165	88,523,312	26,354,934	16,354,934
共 計 空 車 Total Empty	87,247,749	42,060,437	26,003,358	10,383,638	3,170,097
上 年 本 期 Same period last year	70,941,907	48,698,226	39,059,332	4,780,026	3,106,956
貨 車 噸 公 里 之 百 分 數 PERCENTAGE OF WAGON TON KILOMETRAGE RUN EMPTY:-					
上 行 UP					
下 行 DOWN	58.44	46.36	56.60	38.20	19.65
共 計 Total	25.57	26.43	15.08	6.81	11.63
上 年 本 期 Same period last year	41.64	36.31	35.28	21.53	15.52
上 年 本 期 Same period last year	43.30	38.98	36.16	14.35	15.96
每 列 車 公 里 之 貨 車 噸 公 里 WAGON TON KILOMETRAGE PER TRAIN KM. RUN:-					
載 重 Loaded	306.03	252.09	293.10	560.57	436.81
空 車 Empty	218.39	143.73	159.76	153.79	80.22
共 計 Total	524.42	395.82	452.86	714.36	517.03
上 年 本 期 Same period last year	420.92	408.07	418.75	631.02	490.99

用註：正太路報告未全

GOODS TRAIN STATISTICS

March, 1934.

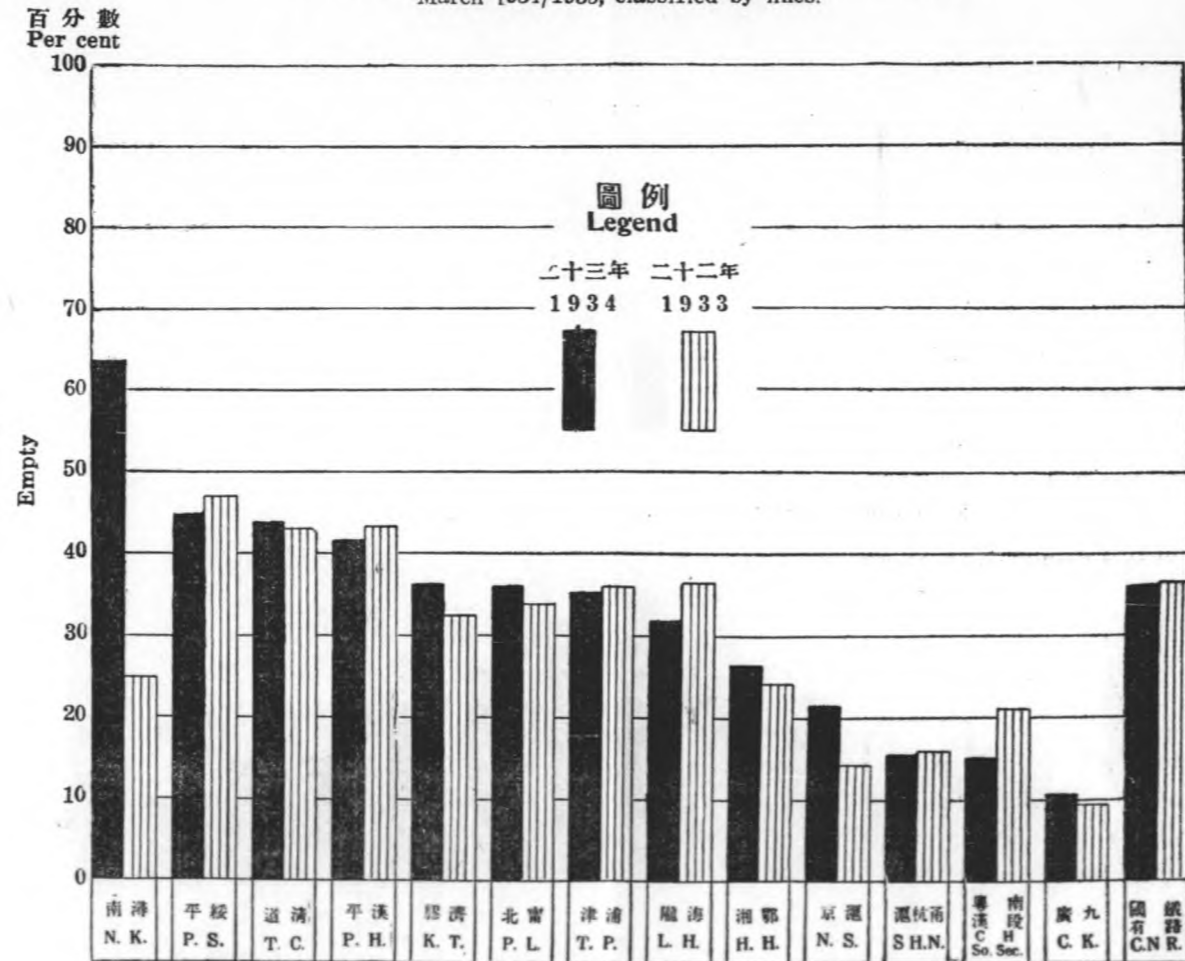
Table with 10 columns: 平綏 (P. S.), 道清 (T. C.), 隴海 (L. H.), 廣九 (C. K.), 湘鄂 (H. H.), 膠濟 (K. T.), 南浦 (N. K.), 粵漢南段 (C. H. S. SEC.), 共計 (TOTAL). Rows show various statistics for March 1934.

Note: Cheng-Tai not reported

貨物空車噸公里之百分數比較

二十三年三月份

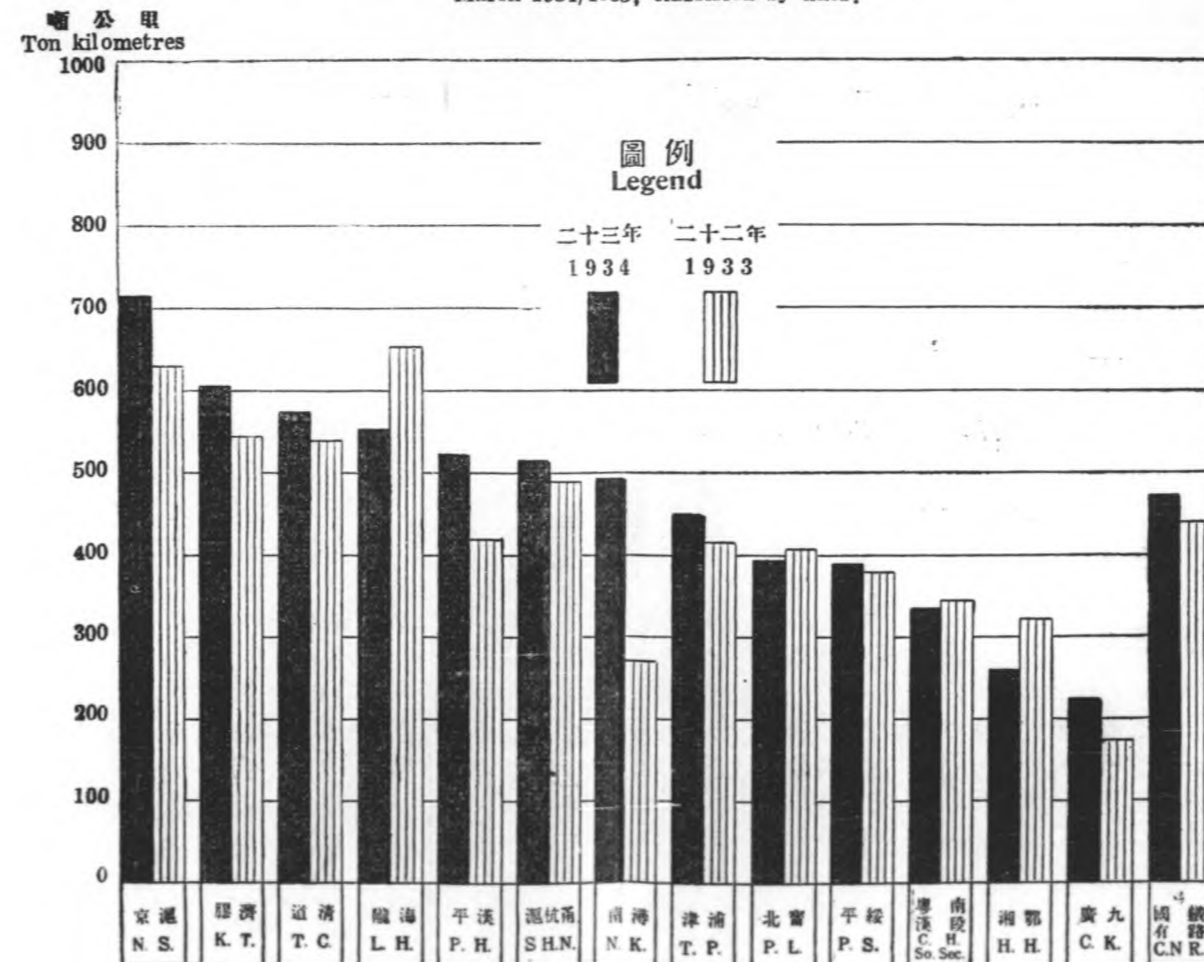
Goods Train Statistics Percentage of Wagon Ton Kilometres run Empty March 1934/1933, classified by lines.



每列車公里之貨車噸公里比較

二十三年三月份

Goods Train Statistics Wagon Ton Kilometrage per Train Kilometrage Run March 1934/1933, classified by lines.



平均列車載重及機車載運容量

二十三年三月份

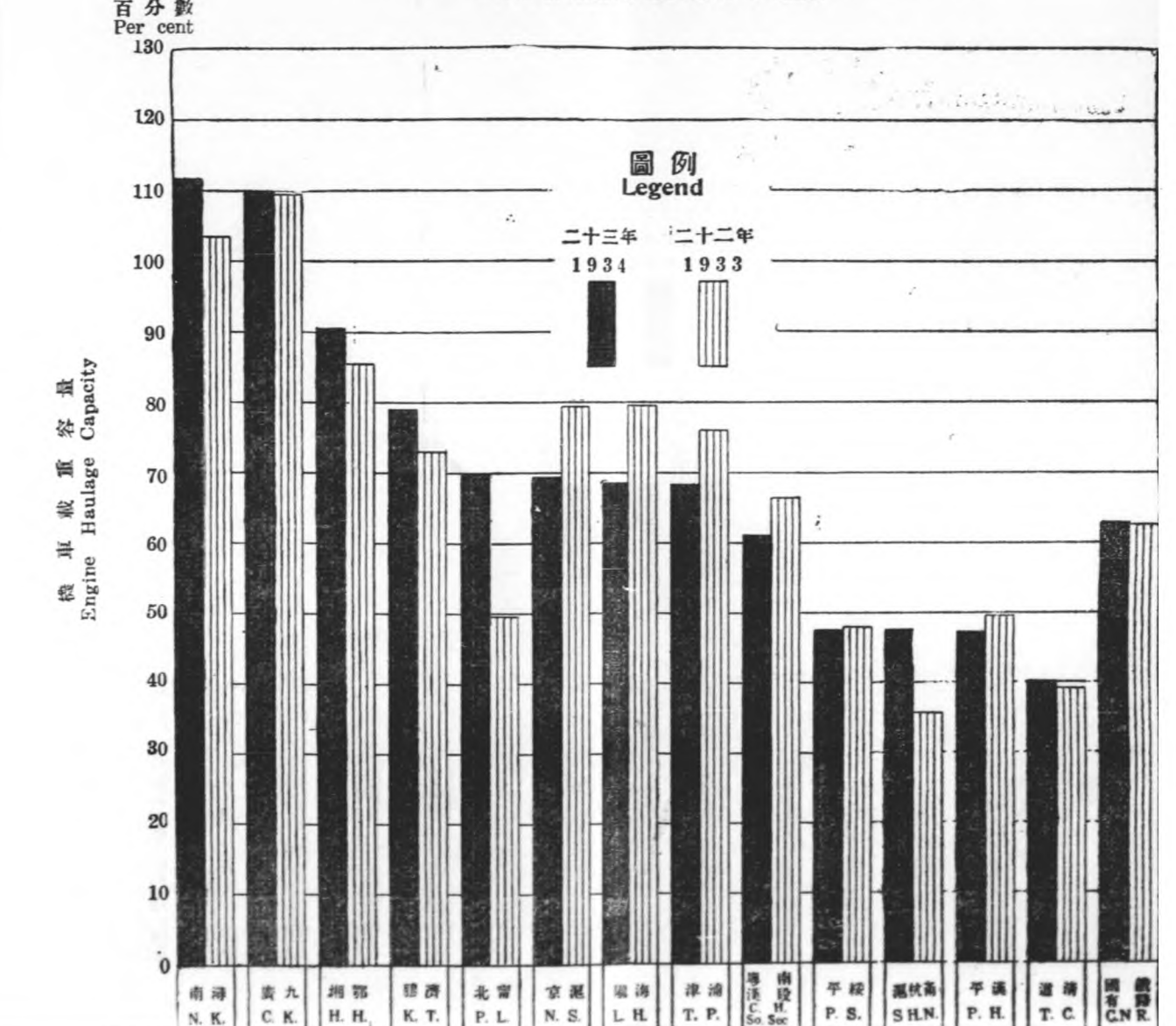
Table with 6 columns: 平漢 (P. H.), 北甯 (P. L.), 津浦 (T. P.), 京滬 (N. S.), 滬杭甬 (S. H. N.). Rows show statistics for Passenger Train, Goods Train, and engine haulage capacity for March 1934 and 1933.

附註：正大路報告未全

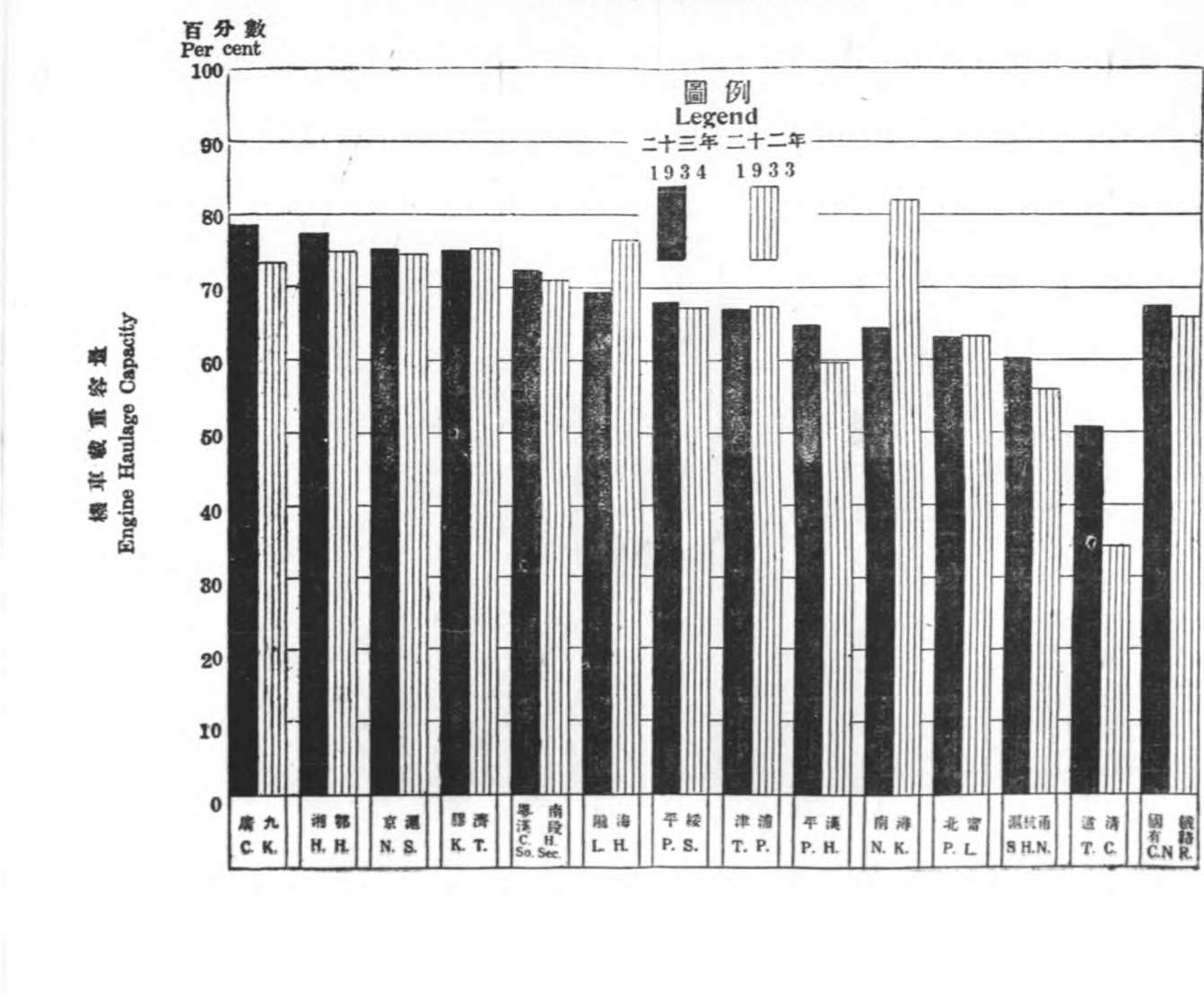
平 綏	道 濟	滬 海	廣 九	湘 鄂	膠 濟	南 浦	粵 漢南段	共 計
P. S.	T. C.	L. H.	C. K.	H. H.	K. T.	N. K.	C. E. (SO. SEC.)	TOTAL
144,228	25,697	125,557	90,347	37,705	288,098	132,799	165,909	2,600,151
138,988	23,406	121,652	92,865	38,972	286,697	67,625	171,208	2,589,359
283,216	49,103	247,209	183,212	76,677	574,795	200,424	337,117	5,189,510
274,025	40,861	362,320	172,260	77,581	515,949	95,741	295,143	4,677,670
281,201	63,417	183,841	82,065	41,734	391,137	98,632	268,436	4,154,107
310,666	58,195	176,956	84,344	42,894	334,326	65,897	280,831	4,093,181
591,867	121,612	360,797	166,409	84,628	725,463	164,529	549,267	8,247,288
569,765	104,003	454,606	156,975	90,604	704,699	92,245	443,189	7,466,774
51,29	40,52	68,30	110,09	90,35	73,64	134,64	61,81	62,59
44,74	40,22	68,75	110,10	90,86	85,75	102,62	60,96	63,26
47,85	40,38	68,52	110,10	90,60	79,23	121,82	61,38	62,92
48,09	39,29	79,70	109,74	85,63	73,22	103,79	66,60	62,65
779,969	74,029	282,595	43,321	103,190	1,247,611	36,839	190,257	5,394,985
446,392	191,738	241,994	38,255	86,302	664,723	35,752	219,575	5,150,511
1,226,361	265,767	524,589	81,576	189,492	1,912,334	72,591	409,832	10,545,496
956,491	175,162	515,256	69,192	158,089	1,883,082	62,602	410,268	9,149,825
969,234	248,550	409,076	52,376	125,226	1,413,680	36,918	281,677	7,910,761
828,854	272,916	343,552	51,150	118,786	1,127,125	75,023	283,624	7,651,992
1,798,088	521,466	752,628	103,526	244,012	2,540,805	111,941	565,301	15,562,753
1,412,943	502,912	670,139	93,820	210,786	2,495,222	76,085	574,345	13,826,298
80,47	29,78	69,08	82,71	82,40	88,25	99,79	67,54	68,20
53,86	70,26	70,44	74,79	72,65	58,98	47,65	77,42	67,31
68,20	50,97	69,70	78,80	77,66	75,26	64,85	72,50	67,76
67,69	34,83	76,39	73,75	75,00	75,47	82,28	71,43	66,18

Note: Chung-Tai not reported

- 10 -
旅客列車統計
每列車載重與機車載重之比率
二十三年三月份
Passenger Train Statistics
Percentage Train Loading on Engine Haulage Capacity
March 1934/1933, classified by lines.



- 11 -
貨物列車統計
每列車載重與機車載重之比較
二十三年三月份
Goods Train Statistics
Percentage Train Loading on Engine Haulage Capacity
March 1933/1934, classified by lines.



- 12 -
貨車在站停留統計
二十三年三月份

項 目 CLASSIFICATION	平 漢 P. H.	北 甯 P. L.	津 浦 T. P.	京 滬 N. S.	滬 杭 甬 S.H.N.
貨車往來數目 NUMBER OF WAGONS HANDLED	34,287	39,899	15,453	14,413	8,319
上年本期 Same period last year	31,382	45,448	13,472	12,006	7,812
停站時間 TIME AT STATION:-					
鐘點 Wagon Hours	807,879	547,920	317,207	322,703	224,764
上年本期 Same period last year	815,620	738,246	238,586	299,443	236,589
公噸鐘點 Ton Hours	21,487	17,590	9,865	9,631	5,690
上年本期 Same period last year	23,232	22,140	7,027	9,398	6,264
每貨車平均停站之鐘點 HOURS OF DETENTION PER WAGON	23.56	13.73	20.53	22.39	27.02
上年本期 Same period last year	25.99	16.24	17.71	24.94	30.29
每貨車平均停站之公噸鐘點 TON HOURS OF DETENTION PER WAGON	626.68	440.86	638.39	668.22	683.98
上年本期 Same period last year	740.30	487.15	521.60	782.78	801.59
停站時間之百分數 PERCENTAGE OF TIME AT STATION:-					
調車及站務 (a) For Shunting and Station Service	7.47	12.60	7.96	12.94	3.78
上年本期 Same period last year	5.75	10.90	7.37	12.46	9.15
起卸貨物 (b) For Loading & Unloading	14.51	48.71	19.74	12.46	17.14
上年本期 Same period last year	9.83	38.98	23.45	13.79	15.44
租用延期 (c) For Under Demurrage	0.05	—	—	0.23	0.97
上年本期 Same period last year	—	0.04	—	9.77	3.34
關稅檢驗 (d) For Revenue Examination	—	—	—	—	—
上年本期 Same period last year	—	—	—	—	—
軍用延期 (e) For Military Demurrage	8.50	1.79	3.19	0.99	1.63
上年本期 Same period last year	29.58	13.69	6.33	0.53	0.58
修 理 (f) For Repairing	0.65	0.64	0.23	0.24	0.12
上年本期 Same period last year	0.38	2.87	0.67	0.51	0.06
候 車 (g) For Waiting Trains	48.84	34.55	63.20	31.24	21.32
上年本期 Same period last year	37.07	30.61	59.70	21.66	19.15
其他原因 (h) For Other Reasons	19.98	1.71	5.68	41.90	55.04
上年本期 Same period last year	17.39	2.91	2.48	41.28	52.28
共 計 TOTAL	100.00	100.00	100.00	100.00	100.00

附註：正太路報告未到
(1)不及一之符號

STATISTICS OF DETENTION AT STATION OF GOODS WAGON

March, 1934.

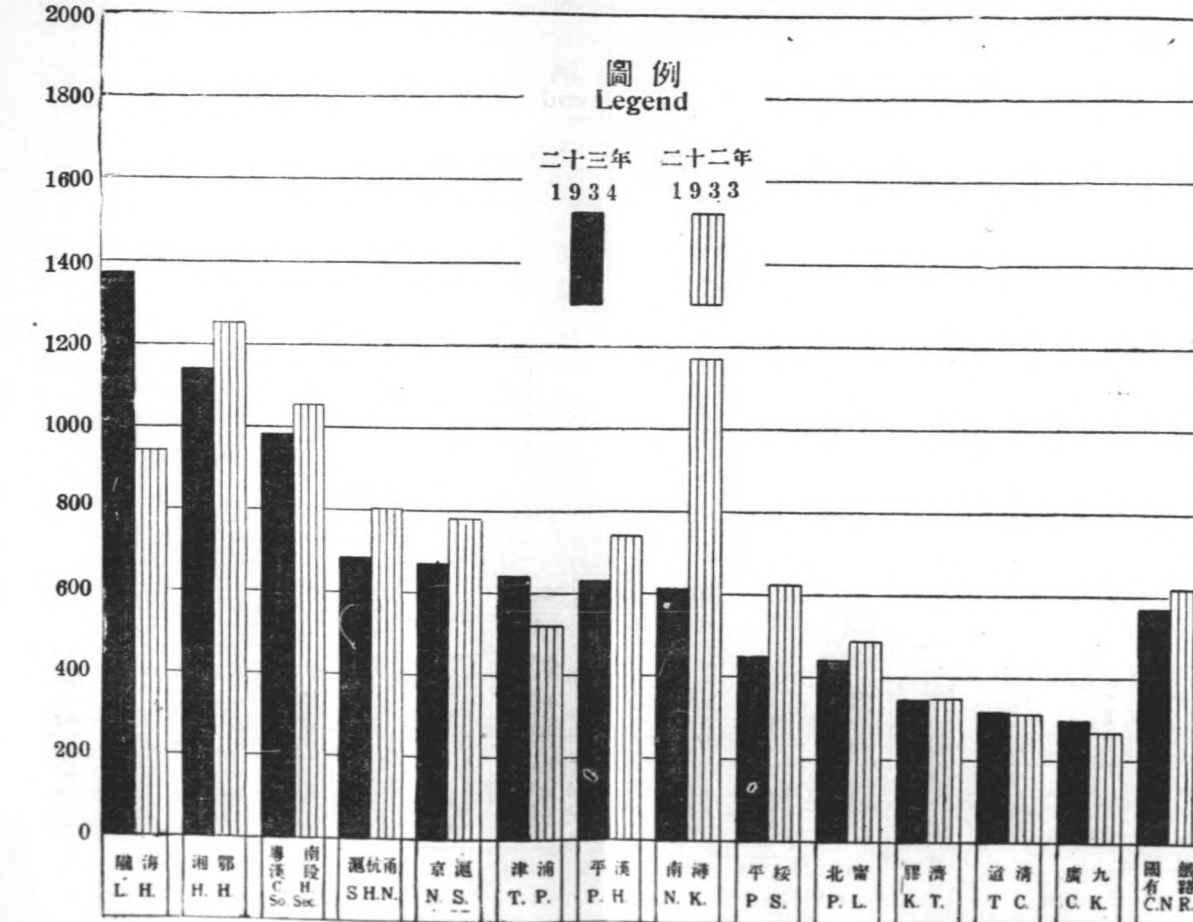
平 綏 P. S.	道 清 T. C.	滬 海 L. H.	廣 九 C. K.	湘 鄂 H. H.	膠 濟 K. T.	南 滬 N. K.	粵漢南段 C. H. (SO. SEC.)	共 計 TOTAL
19,879 23,624	2,693 4,104	13,501 12,795	3,178 3,902	5,484 4,313	55,370 53,597	2,348 2,375	3,406 3,344	218,230 217,174
330,379 638,739 8,901 21,835	30,388 42,438 855 1,274	573,672 473,811 18,504 12,027	38,240 41,870 941 1,031	228,804 186,635 6,240 5,384	890,202 862,666 19,633 19,184	44,093 50,065 1,438 2,606	101,335 103,355 3,350 3,524	4,457,586 4,728,063 124,125 133,924
16.62 27.04	11.28 10.34	42.49 37.03	12.03 10.73	41.72 43.27	16.08 16.10	18.78 36.41	29.75 30.91	20.43 21.77
447.76 624.27	317.49 310.43	1,370.57 939.98	296.10 264.22	1,137.86 1,248.32	354.58 357.93	612.44 1,168.00	982.56 1,053.83	568.78 616.67
3.27 2.13	2.81 3.77	1.99 5.37	28.37 31.04	0.83 0.41	36.18 35.18	5.84 4.86	15.10 13.90	11.89 10.89
18.32 5.96	37.43 33.44	6.36 9.41	7.12 7.27	4.65 3.66	11.23 14.16	9.88 10.58	17.34 17.71	17.90 16.03
0.08 0.06	0.47 —	5.13 6.77	— —	— —	0.04 —	0.37 —	0.03 —	0.85 1.47
0.01 —	— —	0.01 —	0.64 0.97	— —	— —	— —	— —	(1) 0.01
10.61 27.09	— —	4.64 12.49	— —	10.94 2.69	0.25 0.23	23.51 11.71	— —	4.45 13.61
1.54 1.46	14.38 0.94	0.24 1.00	6.91 11.44	0.02 2.03	0.24 0.64	— 0.37	0.60 0.31	0.60 1.23
62.86 61.05	44.91 61.85	81.51 66.43	40.91 49.18	61.01 70.28	46.33 33.04	14.53 15.82	56.12 37.86	51.13 42.67
3.32 2.24	— —	0.13 0.52	16.05 0.10	22.55 20.93	5.77 16.71	46.24 56.29	10.84 30.19	13.18 14.09
100.00 100.00	100.00 100.00	100.00 100.00	100.00 100.00	100.00 100.00	100.00 100.00	100.00 100.00	100.00 100.00	100.00 100.00

Note: Cheng-Tai not reported
(1) Less than one

貨物列車統計
每貨車平均停站之公噸鐘點
三十三年三月份

Goods Train Statistics
Detention at Station per wagon
March 1934/1933, classified by lines.

噸鐘點
Ton Hours



載運旅客統計 (民國二十三年三月份)

路名 Railways	等級 Class	普通 ORDINARY			
		頭等 I Class	二等 II Class	三等 III Class	四等 IV Class
平漢 Peiping Hankow		395	1,884	263,868	—
北甯 Peiping Liaoning		6,274	11,036	459,417	—
津浦 Tientsin Pukow		923	3,032	287,562	—
京滬 Nanking Shanghai		7,224	32,396	487,006	383,657
滬杭甬 Shanghai Hangchow Ningpo		1,512	17,445	333,216	122,843
平綏 Peiping Suiyuan		396	211	97,862	—
正大 Cheng-Tai		75	439	58,483	—
道清 Taokow Chinghua		27	209	30,984	—
滬海 Lung-Hai		176	1,666	120,595	—
廣九 Canton Kowloon		2,760	10,512	172,593	—
湘鄂 Hupeh Hunan		249	818	77,066	—
膠濟 Kiao-Tsi		474	3,227	280,513	—
南滬 Nanchang Kiukiang		230	638	31,825	—
粵漢南段 Canton Hankow (Southern Section)		6,026	53,427 *12	619,752 8,181	—
十四路共計 Total for 14 Lines		26,744	136,953	3,328,923	506,500

*粵漢鐵路南段。

STATISTICS OF PASSENGERS TRANSPORTED IN MARCH, 1934.

合計 Total	政 府 GOVERNMENT		優 待 Privilege	遊 覽 Excursion	定期票 Season Tickets	各 等 All Class	
	民 事 Civil	軍 事 Military					
266,147	968	74,786	1,945	65	—	343,911	1
476,727 $\frac{1}{2}$	306	1,145	2,549 $\frac{1}{2}$	4,336	363	485,427	2
291,517 $\frac{1}{2}$	680	5,344	2,048	4,787	—	304,376 $\frac{1}{2}$	3
910,283 $\frac{1}{2}$	1,611	11,934	5,258 $\frac{1}{2}$	8,681	10,500	948,268	4
475,017	810	12,665	1,412	8,046	120	498,070	5
98,469 $\frac{1}{2}$	13	1,401	839 $\frac{1}{2}$	20	—	100,743	6
58,997	28	7,850	53	187	—	67,115	7
31,220	4	6,637	187	14	—	38,062	8
122,438	—	16,173	848 $\frac{1}{2}$	640	—	140,099 $\frac{1}{2}$	9
185,865 $\frac{1}{2}$	—	1,724	910	793	180	189,472 $\frac{1}{2}$	✓
78,133	—	11,571	48	40	—	89,792	✓
284,214	43	120	783	887	—	286,047	✓
32,693	3	29,437	—	39	220	62,392	✓
679,205 $\frac{1}{2}$ 8,193	—	—	—	2,672	—	681,877 $\frac{1}{2}$ 8,193	✓
3,999,121	4,466	180,787	16,882	31,207	11,383	4,243,846	

*Canton Hankow Shiulok section

載運旅客統計 (民國二十三年三月份)

路名 Railways	等級 Class		普通 ORDINARY			
	頭等 I Class	二等 II Class	三等 III Class	四等 IV Class		
	\$	\$	\$	\$		
平漢 Peiping Hankow	12,621.37	27,032.94	544,561.95	—		
北甯 Peiping Liaoning	33,079.11	35,845.28	706,053.18	—		
津浦 Tientsin Pukow	33,443.27	46,773.70	800,813.36	—		
京滬 Nanking Shanghai	38,052.59	91,165.87	384,123.18	295,352.37		
滬杭甬 Shanghai Hangchow Ningpo	7,675.69	43,279.30	231,318.31	109,733.38		
平綏 Peiping Suiyuan	2,179.45	1,886.20	139,427.28	—		
正太 Cheng-Tai	552.45	1,889.05	82,189.90	—		
道清 Taokow Chinghua	66.45	384.40	22,334.00	—		
隴海 Lung-Hai	1,855.44	12,330.71	241,535.22	—		
廣九 Canton Kowloon	9,123.81	20,600.05	128,454.82	—		
湘鄂 Hupeh Hunan	3,150.90	7,788.25	96,239.72	—		
膠濟 Kiao-Tsi	5,709.70	13,043.70	386,804.12	—		
南潯 Nanchang Kiukiang	1,829.15	3,318.10	50,830.05	—		
粵漢南段 (Southern Section) Canton Hankow	2,857.96	23,151.64 *13.92	188,055.40 5,404.32	—		
十四路共計 Total for 14 Lines	152,197.34	328,503.11	4,008,144.81	405,085.75		

REVENUE

STATISTICS OF PASSENGERS TRANSPORTED IN MARCH, 1934.

合計 Total	政 府 GOVERNMENT		優 待 Privilege	遊 覽 Excursion	定期票 Season Tickets	各 等 All Class
	民 事 Civil	軍 事 Military				
\$	\$	\$	\$	\$	\$	\$
584,216.26	5,918.70	418,163.10	6,618.66	260.35	—	1,015,177.07
774,977.57	329.50	1,564.30	2,561.70	17,493.38	700.80	797,627.25
881,030.33	6,019.05	20,220.50	8,086.30	67,663.75	—	983,019.93
808,694.01	3,740.60	18,266.08	5,795.96	6,841.51	1,825.27	845,163.43
392,006.68	421.00	10,120.12	1,752.98	9,388.93	36.00	413,725.71
143,492.93	48.40	1,252.80	1,467.55	206.85	—	146,468.53
84,631.40	11.20	6,453.60	89.00	767.45	—	91,952.65
22,784.85	6.75	3,784.35	103.93	23.80	—	26,703.68
255,721.37	—	22,861.40	1,411.36	1,446.35	—	281,440.48
158,178.68	—	1,715.32	461.39	1,112.36	166.61	161,634.36
107,178.87	—	13,716.90	96.45	92.00	—	121,084.22
405,557.52	50.10	203.15	1,370.61	3,063.60	—	410,244.98
55,977.30	19.30	30,795.85	—	80.10	282.80	87,155.35
214,065.00 5,418.24	—	—	—	478.68	—	214,543.68 5,418.24
4,893,931.01	16,564.60	549,117.47	29,815.89	108,919.11	3,011.48	5,601,359.56

載 運 旅 客 統 計 (民國二十三年三月份)

路 名 Railways	等 級 Class	普 通 ORDINARY			
		頭 等 I Class	二 等 II Class	三 等 III Class	四 等 IV Class
平 漢 Peiping Hankow		248,934	797,910	31,053,492	—
北 甯 Peiping Liaoning		903,612	1,427,722	46,915,840	—
津 浦 Tientsin Pukow		654,843	1,372,003	46,853,851	—
京 滬 Nanking Shanghai		1,474,558	4,985,047	34,052,068	44,876,654
滬 杭 甬 Shanghai Hangchow Ningpo		241,453	2,034,232	16,952,369	13,550,118
平 綏 Peiping Suiyuan		43,050	55,399	8,208,912	—
正 太 Cheng-Tai		10,767	55,038	4,757,904	—
道 清 Taokow Chinghua		1,458	12,726	1,484,247	—
龍 海 Lung-Hai		37,268	362,763	13,792,793	—
廣 九 Canton Kowloon		384,626	1,436,832	15,228,112	—
湘 鄂 Hupeh Hunan		81,884	277,075	7,064,209	—
膠 濟 Kiao-Tsi		146,422	502,097	29,715,432	—
南 潯 Nanchang Kiukiang		29,399	81,451	2,659,633	—
粵 漢 南 段 (Southern Section) Canton Hankow		110,059	1,083,784 *600	14,063,101 360,300	—
十四路共計 Total for 14 Lines		4,371,333	14,484,679	273,162,263	58,426,772

英 人 公 里
PASSENGER KILOMETRES

STATISTICS OF PASSENGERS TRANSPORTED IN MARCH 1934.

合計 Total	政 府 GOVERNMENT		優 待 Privilege	遊 覽 Excursion	定期票 Season Tickets	各 等 All Class
	民 事 Civil	軍 事 Military				
32,100,336	631,664	47,902,517	818,722	20,350	—	81,473,589
49,247,174	41,171	166,814	383,561	988,581	33,252	50,860,553
48,880,697	593,209	2,151,441	959,090	2,999,986	—	55,564,423
85,388,327	316,794	3,180,983	980,035	1,163,072	135,240	91,164,451
32,778,172	33,190	1,648,791	237,166	1,367,264	2,280	36,066,863
8,307,361	1,752	141,660	61,265	6,866	—	8,518,904
4,823,709	1,276	677,558	11,241	30,086	—	5,543,870
1,498,431	442	481,759	14,096	1,834	—	1,996,562
14,192,824	—	2,591,965	280,373	166,782	—	17,231,944
17,049,570	—	172,282	113,216	103,639	16,050	17,454,757
7,426,168	—	2,079,633	15,837	14,600	—	9,536,238
30,363,951	7,682	25,025	198,222	238,954	—	30,833,835
2,770,483	384	3,263,872	—	4,992	16,114	6,055,845
15,256,944 360,900	—	—	—	73,792	—	15,330,736 360,900
350,445,047	1,627,564	64,484,301	4,052,824	7,180,798	202,936	427,993,470

載 運 旅 客 統 計 (民國二十三年三月份)

路 名 Railways	普 通 ORDINARY												
	頭 等 I Class			二 等 II Class			三 等 III Class			四 等 IV Class			平均 行程 Average journey per passenger
	平均 行程 Average journey per passenger	平均進款 Average Revenue		平均 行程 Average journey per passenger	平均進款 Average Revenue		平均 行程 Average journey per passenger	平均進款 Average Revenue		平均 行程 Average journey per passenger	平均進款 Average Revenue		
		每 一 旅 客	每 一 延 人 公 里		每 一 旅 客	每 一 延 人 公 里		每 一 旅 客	每 一 延 人 公 里		每 一 旅 客	每 一 延 人 公 里	
Km.	\$	cts.	Km.	\$	cts.	Km.	\$	cts.	Km.	\$	cts.	Km.	
平 漢 Peiping Hankow	630	31.95	5.07	424	14.35	3.39	118	2.06	1.75	—	—	—	121
北 甯 Peiping Liaoning	144	5.27	3.66	129	3.25	2.51	102	1.54	1.50	—	—	—	103
津 浦 Tientsin Pukow	709	36.23	5.11	453	15.43	3.41	163	2.78	1.71	—	—	—	168
京 滬 Nanking Shanghai	204	5.27	2.58	154	2.81	1.83	70	0.79	1.13	117	0.77	0.66	94
滬 杭 甯 Shanghai Hangchow Ningpo	160	5.07	3.18	117	2.48	2.13	51	0.69	1.36	110	0.89	0.81	69
平 綏 Peiping Suiyuan	109	5.50	5.06	263	8.94	3.40	84	1.42	1.70	—	—	—	84
正 太 Cheng-Tai	144	7.37	5.13	125	4.30	3.43	81	1.41	1.73	—	—	—	82
道 清 Taokow Chinghua	54	2.46	4.56	61	1.84	3.02	48	0.72	1.50	—	—	—	48
龍 海 Lung-Hai	211	10.51	4.98	218	7.40	3.40	114	2.00	1.75	—	—	—	116
廣 九 Canton Kowloon	129	3.31	2.37	137	1.96	1.43	88	0.74	0.84	—	—	—	92
湘 鄂 Hupeh Hunan	341	12.65	3.71	339	9.52	2.81	92	1.25	1.36	—	—	—	95
膠 濟 Kiao-Tsi	309	12.05	3.90	156	4.04	2.60	106	1.38	1.30	—	—	—	107
南 濟 Nanchang Kiukiang	128	7.95	6.22	128	5.20	4.07	84	1.60	1.91	—	—	—	85
粵 漢 南 段 (Southern Section)	18	0.47	2.60	20	0.43	2.14	23	0.30	1.34	—	—	—	22
				*50	1.10	2.32	44	0.66	1.50				44
十四路共計 Total for 14 Lines	163	5.69	3.48	106	2.40	2.27	82	1.20	1.47	115	0.80	0.69	88

Average journey per passenger; average revenue per passenger and per passenger kilometre.

STATISTICS OF PASSENGERS TRANSPORTED IN MARCH, 1934.

合計 Total		政 府 GOVERNMENT						優 待 Privilege			遊 覽 Excursion			定 期 票 Season Tickets			各 等 All Class		
		民 事 Civil			軍 事 Military			平均 Average		平均 Average		平均 Average		平均 Average		平均 Average		平均 Average	
		平均 Average	每 每	每 每	平均 Average	每 每	每 每												
每 每	每 每	每 每	每 每	每 每	每 每	每 每	每 每	每 每	每 每	每 每	每 每	每 每	每 每	每 每	每 每	每 每	每 每	每 每	每 每
\$	cts.	Km.	\$	cts.	Km.	\$	cts.	Km.	\$	cts.	Km.	\$	cts.	Km.	\$	cts.	Km.	\$	cts.
2.20	1.82	653	6.11	0.94	641	5.59	0.87	421	3.40	0.81	313	4.01	1.28	—	—	—	237	2.95	1.25
1.63	1.57	135	1.08	0.80	146	1.37	0.94	150	1.00	0.67	228	4.03	1.77	92	1.93	2.11	105	1.64	1.57
3.02	1.80	872	8.85	1.01	403	3.78	0.94	459	3.95	0.86	627	14.13	2.26	—	—	—	183	3.23	1.77
0.89	0.95	197	2.32	1.18	267	1.53	0.57	186	1.10	0.59	134	0.79	0.59	13	0.17	1.35	96	0.89	0.93
0.83	1.20	41	0.52	1.27	130	0.80	0.61	168	1.24	0.74	170	1.17	0.69	19	0.30	1.58	72	0.83	1.15
1.46	1.73	135	3.72	2.76	101	0.89	0.88	73	1.75	2.40	343	10.34	3.01	—	—	—	85	1.45	1.72
1.43	1.75	46	0.40	0.88	86	0.82	0.95	212	1.68	0.79	161	4.10	2.55	—	—	—	83	1.37	1.66
0.73	1.52	111	1.69	1.53	73	0.57	0.79	75	0.56	0.74	131	1.70	1.30	—	—	—	52	0.70	1.34
2.09	1.80	—	—	—	160	1.41	0.88	239	1.66	0.50	261	2.26	0.87	—	—	—	123	2.01	1.63
0.55	0.93	—	—	—	100	0.99	1.00	124	0.51	0.41	131	1.40	1.07	89	0.93	1.04	92	0.85	0.93
1.37	1.44	—	—	—	180	1.19	0.66	330	2.01	0.61	365	2.30	0.63	—	—	—	106	1.35	1.27
1.43	1.34	179	1.17	0.65	209	1.69	0.81	253	1.75	0.69	269	3.45	1.28	—	—	—	108	1.43	1.33
1.71	2.02	128	6.43	5.02	111	1.05	0.94	—	—	—	128	2.05	1.60	73	1.29	1.75	97	1.40	1.44
0.32 0.66	1.40 1.50	—	—	—	—	—	—	—	—	—	28	0.18	0.65	—	—	—	22 44	0.31 0.66	1.40 1.50
1.22	1.40	364	3.71	1.02	357	3.04	0.85	240	1.77	0.74	230	3.49	1.52	18	0.26	1.48	101	1.32	1.31

貨物運輸統計 (民國二十三年三月份)

路名 RAILWAYS	商運物品 Commercial Commodities			
	礦產品 Mines	農產品 Agriculture	林產品 Forests	獸產品 Animals
平漢 Peiping Hankow	200,654,900	44,622,725	2,261,075	3,789,575
北甯 Peiping Liaoning (1)	406,542,000	36,806,000	11,572,000	5,068,000
津浦 Tientsin Pukow	135,102,060	58,906,322	2,019,285	5,384,409
京滬 Nanking Shanghai	18,123,055	7,808,982	3,809,791	4,268,202
滬杭甬 Shanghai Hangchow Ningpo	10,311,815	15,140,632	10,831,372	2,798,334
平綏 Peiping Suiyuan	127,058,525	50,275,475	262,925	2,434,020
正太 Cheng-Tai	149,230,225	6,529,525	1,032,350	408,254
道清 Taokow Chinghua	88,386,000	1,686,000	308,000	68,000
隴海 Lung-Hai	44,840,000	23,736,000	412,000	599,000
廣九 Canton Kowloon	362,400	1,715,350	1,208,950	2,479,600
湘鄂 Hupeh Hunan	18,585,250	3,853,125	1,262,950	396,165
膠濟 Kiao-Tai	144,443,662	35,394,182	5,034,671	4,056,403
南潯 Nanchang Kiukiang	97,056	487,990	754,118	126,222
粵漢南段 Cant'n Hankow (2) (Southern Section)	17,496,750	8,732,800	3,730,375	3,427,900
十四路共計 Total for 14 Lines	1,361,233,698	295,695,108	44,499,862	35,304,084

運輸貨物公噸數
NUMBER OF TONS CARRIED

附註 (1)本月份貨運統計內包括本年二月份國內貨物聯運計二六八九公噸運款準一〇八二八元九
八分二四九八三〇延噸公里在內
(2)前樂段商運物品數字在內

STATISTICS OF GOODS TRANSPORTED IN MARCH, 1934.

		非 商 運 物 品 Non Revenue Commodities			物 品 共 計 Total Commodities	
工 藝 品 Manufactures	共 計 Total	政 府 用 品 Government Commodities	他 路 材 料 Materials for Other Railways	本 路 材 料 Service Stores		
33,154,300	284,482,575	16,363,100	17,182,550	53,087,000	371,115,225	1
76,646,000	536,634,000	15,313,000	3,528,000	62,732,000	618,207,000	2
31,447,232	232,859,308	9,881,612	11,560,125	30,675,453	284,976,498	3
25,243,259	59,253,289	8,162,302	374,613	15,967,005	83,757,209	4
31,704,464	70,786,617	5,363,528	3,704,506	3,274,851	83,129,502	5
7,031,310	187,062,255	10,370,117	2,000,000	25,370,000	224,802,372	6
5,361,905	162,562,259	4,329,762	703,200	5,044,265	172,639,486	7
1,953,000	92,401,000	553,000	280,000	2,159,000	95,393,000	8
12,382,000	81,969,000	7,003,000	26,580,000	115,552,000	9
3,825,450	9,591,750	32,400	2,452,050	12,076,200	✓
6,920,640	31,018,130	1,129,450	364,750	7,109,100	39,621,430	✓
28,471,384	217,400,302	220,633	28,612,870	246,233,805	✓
6,014,807	7,480,193	3,266,617	2,543,060	13,289,870	✓
11,434,200	44,822,025	3,810,650	1,568,000	4,977,600	55,178,275	✓
281,589,951	2,018,322,703	85,799,171	41,265,744	270,584,254	2,415,971,872	

Note: (1) Includes February T. T. goods 2,687 tons, \$20,828.98, and 249,830 ton kilometres.
 (2) Includes Shiu-lok section

貨物運輸統計 (民國二十三年三月份)

路名 RAILWAYS	商運物品 Commercial Commodities			
	礦產品 Mines	農產品 Agriculture	林產品 Forests	獸產品 Animals
平漢 Peiping Hankow	520,825.11	403,276.09	18,147.57	62,391.93
北甯 Peiping Liaoning (1)	621,423.21	125,579.02	41,368.29	22,201.31
津浦 Tientsin Pukow	192,325.11	255,709.00	16,683.19	55,742.93
京滬 Nanking Shanghai	13,537.20	155,759.35	10,029.80	26,877.20
滬杭甬 Shanghai Hangchow Ningpo	10,199.55	29,169.89	15,753.96	11,143.58
平綏 Peiping Suiyuan	216,963.55	388,915.88	2,015.40	54,409.17
正太 Cheng-Tai	236,635.64	43,760.43	2,110.98	5,160.77
道清 Taokow Chinghua	134,872.11	2,817.31	654.84	274.97
龍海 Lung-Hai	73,498.21	169,291.56	2,095.15	5,528.04
廣九 Canton Kowloon	367.41	4,275.66	1,880.99	6,338.37
湘鄂 Hupeh Hunan	72,406.40	16,534.60	3,942.35	3,120.90
膠濟 Kiao-Tsi	399,505.23	158,209.73	27,457.79	28,296.33
南潯 Nanchang Kiukiang	249.01	1,068.95	1,244.57	572.18
粵漢南段 (Southern Section)	45,273.60	47,865.16	10,100.36	50,608.60
十四路共計 Total for 14 Lines	2,538,081.34	1,802,232.63	153,485.24	332,666.28

款
進
REVENUE

STATISTICS OF GOODS TRANSPORTED IN MARCH, 1934.

		非 商 運 物 品 Non Revenue Commodities			物 品 共 計 Total Commodities
工 藝 品 Manufactures	共 計 Total	政 府 用 品 Government Commodities	他 路 材 料 Materials for Other Railways	本 路 材 料 Service Stores	
433,395.86	1,438,036.56	140,534.85	41,035.75	34,752.15	1,654,359.31
272,282.33	1,082,854.16	31,038.50	6,118.60	17,979.25	1,137,990.51
231,999.75	752,459.98	52,745.97	23,921.40	38,124.50	867,251.85
86,105.40	292,308.95	21,751.40	1,114.55	4,740.55	319,915.45
76,190.42	142,457.40	18,676.35	3,210.90	1,357.90	165,702.55
79,329.07	741,633.07	44,890.65	7,254.00	19,224.50	813,002.22
45,810.21	333,478.03	19,982.25	1,088.75	2,794.65	357,343.68
6,044.41	144,663.64	438.15	15.23	308.52	145,425.54
119,730.48	370,143.44	28,833.35	21,457.50	420,434.29
8,695.52	21,557.95	260.89	1,646.01	23,464.85
47,575.95	143,580.20	3,903.50	1,147.55	8,397.55	157,028.80
215,151.78	828,620.86	1,018.40	13,903.20	843,542.46
27,296.69	30,431.40	5,675.95	1,530.65	37,638.00
83,152.12	236,999.84	5,100.80	5,490.96	4,751.56	252,345.16
1,732,759.99	6,559,225.48	374,851.01	90,397.69	170,968.49	7,195,442.67

貨物運輸統計 (民國二十三年三月份)

路名 RAILWAYS	商運物品 Commercial Commodities			
	鐵產品 Mines	農產品 Agriculture	林產品 Forests	獸產品 Animals
平漢 Peiping Hankow	45,281,283	13,376,235	504,152	1,012,066
北甯 Peiping Liaoning (1)	44,752,278	5,182,752	1,332,449	666,484
津浦 Tientsin Pukow	42,334,766	11,594,398	851,558	1,594,450
京滬 Nanking Shanghai	1,686,091	1,730,670	1,072,019	1,198,242
滬杭甬 Shanghai Hangchow Ningpo	932,627	2,014,232	1,684,367	355,101
平綏 Peiping Suiyuan	10,280,512	14,369,445	41,529	1,187,469
正太 Cheng-Tai	10,352,501	1,174,984	57,734	85,792
道清 Taokow Chinghua	8,105,286	128,099	21,878	4,626
龍海 Lung-Hai	6,602,698	9,170,465	118,940	150,997
廣九 Canton Kowloon	10,327	127,762	79,804	209,561
湘鄂 Hupeh Hunan	6,448,434	790,889	169,840	95,203
膠濟 Kiao-Tsi	34,029,706	11,189,402	1,492,465	1,074,871
南潯 Nanchang Kiukiang	6,471	39,711	37,525	15,962
粵漢南段 (Southern Section) Canton Hankow (2)	3,579,383	1,124,304	481,967	255,593
十四路共計 Total for 14 Lines	214,402,363	72,013,348	7,946,227	7,906,417

 延 噸 公 里
 TON KILOMETRES.

STATISTICS OF GOODS TRANSPORTED IN MARCH, 1934.

		非商運物品 Non Revenue Commodities			物品共計 Total Commodities
工藝品 Manufactures	共計 Total	政府用品 Government Commodities	他路材料 Materials for Other Railways	本路材料 Service Stores	
14,071,958	74,245,694	7,134,730	4,540,050	11,485,731	97,406,205
10,056,148	61,990,111	1,828,247	542,614	5,846,480	70,207,452
9,761,038	66,136,210	3,823,320	2,641,185	7,013,431	79,614,146
5,752,332	11,439,354	1,921,686	116,565	949,519	14,427,124
4,435,778	9,422,105	870,462	699,856	185,127	11,177,550
1,966,925	27,845,880	1,272,803	806,000	6,435,748	36,360,431
870,047	12,541,058	852,072	85,468	271,390	13,749,988
162,452	8,422,341	38,774	5,040	102,570	8,568,725
5,300,361	21,343,461	1,970,986	7,152,353	30,466,800
320,929	748,383	3,108	165,877	917,368
1,668,690	9,173,056	169,296	151,298	1,392,005	10,885,655
8,408,641	56,195,085	60,768	2,499,654	58,755,507
755,249	854,918	384,673	126,798	1,366,389
1,738,301	7,179,548	572,634	339,550	564,711	8,656,432
65,268,849	367,537,204	20,903,559	9,927,626	44,191,383	442,559,772

貨物運輸統計 (民國二十三年三月份)

類 別 Classification	商 運 物 品 Commercial Commodities											
	鑛 產 品 Mines			農 產 品 Agriculture			林 產 品 Forests			獸 產 品 Animals		
	平均進款 Average Revenue		程 Average haul per ton	平均進款 Average Revenue		程 Average haul per ton	平均進款 Average Revenue		程 Average haul per ton	平均進款 Average Revenue		程 Average haul per ton
	每 公 噸 per ton	每 延 噸 公 里 per ton km.		每 公 噸 per ton	每 延 噸 公 里 per ton km.		每 公 噸 per ton	每 延 噸 公 里 per ton km.		每 公 噸 per ton	每 延 噸 公 里 per ton km.	
路 名 Railways	Km.	\$	cts.	Km.	\$	cts.	Km.	\$	cts.	Km.	\$	cts.
平 漢 Peiping Hankow	226	2.60	1.15	300	9.04	3.01	223	8.03	3.60	267	16.46	6.16
北 甯 Peiping Liaoning (1)	110	1.53	1.39	141	3.41	2.42	115	3.57	3.10	132	4.38	3.33
津 浦 Tientsin Pukow	313	1.42	0.45	197	4.31	2.21	422	8.26	1.96	296	10.35	3.50
京 滬 Nanking Shanghai	93	0.75	0.80	222	19.95	9.60	281	2.63	0.94	281	6.30	2.24
滬 杭 甬 S'hai H'chow N'po	90	0.99	1.09	133	1.93	1.45	156	1.45	0.94	127	3.98	3.14
平 綏 Peiping Suiyuan	81	1.71	2.11	286	7.74	2.71	158	7.67	4.85	488	22.35	4.58
正 太 Cheng-Tai	69	1.59	2.29	180	6.70	3.72	56	2.04	3.66	210	12.64	6.02
道 清 Taokow Chinghua	92	1.53	1.66	76	1.67	2.20	71	2.13	2.99	68	4.04	5.94
龍 海 Lung-Hai	147	1.64	1.11	386	7.13	1.85	289	5.09	1.76	252	9.23	3.66
廣 九 Canton Kowloon	28	1.01	3.56	74	2.49	3.35	66	1.56	2.36	85	2.56	3.02
湘 鄂 Hupeh Hunan	347	3.90	1.12	205	4.29	2.09	134	3.12	2.32	240	7.88	3.28
膠 濟 Kiao-Tsi	236	2.77	1.17	316	4.47	1.41	296	5.45	1.84	265	6.98	2.63
南 潯 Nanchang Kiukiang	67	2.57	3.85	81	2.19	2.69	50	1.65	3.32	126	4.53	3.58
粵 漢 南 段 (Southern Hankow Section)	205	2.59	1.26	129	5.48	4.26	129	2.71	2.10	75	14.76	19.80
十四路共計 Total for 14 Lines	158	1.86	1.18	244	6.09	2.50	179	3.45	1.93	224	9.42	4.21

平均行程、每公噸及每延噸公里平均進款
Average haul per ton; Average revenue per ton and per ton kilometre.

STATISTICS OF GOODS TRANSPORTED IN MARCH, 1934.

工藝品 Manufactures			共計 Total			非商運物品 Non Revenue Commodities									物品共計 Total Commodities		
						政府用品 Government Commodities			他路材料 Materials for Other Railways			本路材料 Service Stores					
平均運款 Average haul per ton 每公噸 Km.	平均運款 Average Revenue 每延噸公里 per ton km.	程 行 Average haul per ton 每公噸 Km.	平均運款 Average Revenue 每延噸公里 per ton km.	程 行 Average haul per ton 每公噸 Km.	平均運款 Average Revenue 每延噸公里 per ton km.	程 行 Average haul per ton 每公噸 Km.	平均運款 Average Revenue 每延噸公里 per ton km.	程 行 Average haul per ton 每公噸 Km.	平均運款 Average Revenue 每延噸公里 per ton km.	程 行 Average haul per ton 每公噸 Km.	平均運款 Average Revenue 每延噸公里 per ton km.	程 行 Average haul per ton 每公噸 Km.	平均運款 Average Revenue 每延噸公里 per ton km.	程 行 Average haul per ton 每公噸 Km.	平均運款 Average Revenue 每延噸公里 per ton km.		
																\$	cts.
424	13.07	3.08	261	5.05	1.94	436	8.59	1.97	264	2.39	0.90	216	0.65	0.30	262	4.46	1.70
131	3.55	2.71	116	2.02	1.75	119	2.03	1.70	154	1.73	1.13	93	0.29	0.31	114	1.84	1.62
310	7.38	2.38	284	3.23	1.14	387	5.34	1.38	228	2.07	0.91	229	1.24	0.54	279	3.04	1.09
228	3.41	1.50	193	4.93	2.56	235	2.66	1.13	311	2.98	0.96	59	0.30	0.50	172	3.82	2.22
140	2.40	1.72	133	2.01	1.51	162	3.48	2.15	189	0.87	0.46	57	0.41	0.73	134	1.99	1.48
280	11.28	4.03	149	3.96	2.66	123	4.33	3.53	403	3.63	0.90	254	0.76	0.30	162	3.62	2.24
162	8.54	5.27	77	2.05	2.66	197	4.62	2.35	122	1.55	1.27	54	0.55	1.03	80	2.07	2.60
83	3.09	3.72	91	1.57	1.72	70	0.79	1.13	18	0.05	0.30	48	0.14	0.30	90	1.52	1.70
428	9.67	2.26	260	4.52	1.73	281	4.12	1.46	269	0.81	0.30	264	3.64	1.38
84	2.27	2.71	78	2.25	2.88	96	8.05	8.39	68	0.67	0.99	76	1.94	2.56
241	6.87	2.85	296	4.63	1.57	150	3.46	2.31	415	3.15	0.76	196	1.18	0.60	275	3.96	1.44
295	7.56	2.56	258	3.81	1.47	275	4.62	1.68	87	0.49	0.56	239	3.43	1.44
126	4.54	3.62	114	4.07	3.56	118	1.74	1.45	50	0.60	1.21	103	2.83	2.75
152	7.27	4.78	160	5.29	3.30	150	1.34	0.89	217	3.50	1.62	113	0.95	0.84	157	4.57	2.92
232	6.15	2.65	182	3.25	1.78	244	4.37	1.79	241	2.19	0.91	163	0.63	0.39	183	2.98	1.63

營業收支比較表 (民國二十三年三月份)

路名 Name of Line		平 漢	北 甯	津 浦	
		Peiping Hankow	Peiping-Liaoning	Tientsin-Pukow	
項 目 Particulars		\$ 元	\$ 元	\$ 元	
營業進款 Operating Revenues	客運業務 Passenger Service	1,109,406.35	866,689.40	1,170,059.61	
	貨運業務 Goods Service	1,713,088.40	1,194,369.85	882,550.47	
	其他 Others	27,123.86	344,494.55	76,765.73	
	共計 Total	2,849,618.61	2,405,553.80	2,129,375.81	
	本年累計 Cumulative Total	7,028,828.50	5,865,092.56	5,691,352.19	
	上年本月進款 Revenue Same Month Previous Year	3,138,363.28	2,209,892.65	1,811,442.75	
	增或減 Increase or Decrease	288,744.67	195,661.15	317,933.06	
	百分數 Percentage	9.20%	8.85%	17.55%	
	營業用款 Operating Expenses	總務費 General	388,636.61	268,495.86	343,980.91
		車務費 Traffic	223,775.75	149,155.18	170,631.05
運務費 Running		329,654.10	189,668.34	336,401.24	
設備品維持費 Maintenance of Equipment		215,082.48	281,237.77	263,495.38	
工務維持費 Maintenance of Way and Structures		199,111.96	163,351.17	240,764.28	
互用車輛 Interchange of Rolling Stock		17,666.00	2,104.00	13,299.10	
共計 Total		1,373,926.90	1,054,012.32	1,368,571.96	
本年累計 Cumulative Total		4,337,188.24	3,012,370.45	3,761,082.70	
上年本月用款 Expenses Same Month Previous Year		1,505,448.12	1,089,833.67	1,256,458.50	
增或減 Increase or Decrease		131,521.22	35,827.35	112,113.46	
百分數 Percentage	8.74%	3.29%	8.92%		
營業淨盈或淨虧 Operating Surplus or Deficit	1,475,691.71	1,351,541.48	760,803.85		
營業百分比率 Operating Percentage	48.21%	43.82%	64.27%		
營業里程 Kilometrage Operated	1,324.00	465.76	1,110.00		
每營業里所攤進款 Revenues per Kilometre of Line Operated	2,152.28	5,161.79	1,918.36		
每營業里所攤用款 Expenses per Kilometre of Line Operated	1,037.71	2,262.99	1,232.95		

附註：1.「其他」包括渡船業務，電報，總機廠盈利，租金，雜項，附屬營業，互用車輛等項。

2.數目表示減少者用斜體字。

3.實際盈虧另見歲計續第三款轉入平準表之數。

4.東北各路暫付關知。

OPERATING REVENUES AND EXPENSES
(MARCH, 1934.)

京 滬 Nanking-Shanghai	滬 杭 甬 Shanghai Hangchow Ningpo	平 綏 Peiping-Suiyuan	正 太 Cheng-Tai	道 清 Taokow-Chinghua
\$ 元	\$ 元	\$ 元	\$ 元	\$ 元
990,466.89	439,838.08	171,814.51	100,155.91	28,257.77
384,785.48	179,125.59	832,364.91	386,219.59	147,755.89
8,964.29	8,584.34	17,363.11	10,896.37	17,318.77
1,384,216.66	627,548.01	1,021,542.53	497,271.87	193,332.43
3,693,517.36	1,589,094.04	2,632,734.05	1,719,375.32	420,688.26
1,153,290.12	584,173.49	801,946.20	478,363.52	160,870.94
230,926.54	43,374.52	219,596.33	18,908.35	32,461.49
20.02%	7.42%	27.38%	3.95%	20.18%
170,563.54	118,065.41	104,453.84	68,876.45	38,471.52
170,364.01	89,416.45	68,046.31	28,661.03	15,471.21
224,083.47	81,343.01	152,126.08	43,065.02	21,204.11
184,688.67	86,549.34	146,568.22	51,501.90	16,634.32
109,194.17	68,712.07	119,722.05	48,307.06	15,075.46
2,098.00	2,680.50
856,795.86	444,086.28	593,597.00	240,411.46	106,856.62
2,576,908.99	1,255,564.91	1,680,995.32	671,251.47	319,965.90
733,857.99	427,655.50	565,556.08	245,065.75	107,233.83
122,907.87	16,430.78	28,040.92	4,654.29	377.21
16.75%	3.84%	4.96%	1.90%	0.35%
527,420.80	183,461.73	427,945.53	256,860.41	86,475.81
61.90%	70.77%	58.11%	48.35%	55.27%
327.00	287.00	877.05	243.00	152.44
4,233.08	2,186.58	1,164.75	2,046.39	1,268.25
2,620.17	1,547.34	676.81	989.35	700.97

Note: 1. "Others" includes Ferry, Service, Telegraph, Profits of Central Mechanical Works, Incidental Revenues, Auxiliary Operations, and Interchange of Rolling Stock.

2. Figures in italics denotes decrease.

3. For actual surplus see Income Statement, Part III. Amount carried to Balance Sheet.

4. Northeastern lines not included

營業收支比較表 (二十三年三月份)

項目 Particulars		路名 Name of Line		
		龍海 Lung-Hai	廣九 Canton-Kowloon	湘鄂 Canton-Hankow (Hupei-Hunan Section)
營業進款 Operating Revenues	客運業務 Passenger Service	\$ 元 342,168.53	\$ 元 165,370.54	\$ 元 129,124.64
	貨運業務 Goods Service	461,541.49	23,464.84	162,276.98
	其他 Others	21,461.19	4,830.21	2,538.07
	共計 Total	825,171.21	193,655.59	293,939.69
	本年累計 Cumulative Total	2,802,667.13	576,566.75	788,691.24
	上年本月進款 Revenue Same Month Previous Year	944,764.78	191,595.68	241,045.14
	增或減 Increase or Decrease	119,593.57	2,069.91	52,894.55
	百分數 Percentage	12.66%	1.08%	21.94%
	營業用款 Operating Expenses	總務費 General	165,608.87	24,035.80
車務費 Traffic		85,391.92	15,572.49	36,568.85
運務費 Running		131,378.86	33,975.68	76,919.76
設備品維持費 Maintenance of Equipment		100,027.19	36,737.84	52,188.83
工務維持費 Maintenance of Way and Structures		118,737.99	48,317.78	40,453.94
互用車輛 Interchange of Rolling Stock		1,140.50	927.37
共計 Total		602,285.33	159,566.96	264,302.55
本年累計 Cumulative Total		1,828,865.38	491,956.34	797,003.15
上年本月用款 Expenses Same Month Previous Year		589,488.71	165,672.97	374,762.22
增或減 Increase or Decrease	12,796.62	6,106.01	110,459.67	
百分數 Percentage	2.17%	3.69%	29.47%	
營業淨盈或淨虧 Operating Surplus or Deficit		222,885.88	34,098.63	29,637.14
營業百分比率 Operating Percentage		72.99%	82.39%	89.92%
營業里程 Kilometrage Operated		923.00	143.00	513.00
每營業里所攤進款 Revenues per Kilometre of Line Operated		894.01	1,354.30	572.98
每營業里所攤用款 Expenses per Kilometre of Line Operated		652.53	1,115.85	515.21

附註：1. (其他)包括渡船、業務、電報、總機廠盈利、租金、雜項、附屬營業、互用車輛等項。

2. 數目表示減少者用斜體字。

3. 實際盈虧另見會計帳第三款轉入平準表之數

4. 東北各路暫付關稅

OPERATING REVENUES AND EXPENSES (MARCH, 1934.)

膠濟 Kiao-Tsi	南 滬 Nanchang-Kiukiang	粵 漢 南 段 Canton-Hankow (Southern Section)	共 計 Total
\$ 元	\$ 元	\$ 元	\$ 元
425,289.48	94,758.76	217,632.12	6,251,032.59
881,613.98	38,450.15	259,587.58	7,547,195.20
10,587.60	1,818.82	3,697.23	556,444.14
1,317,491.06	135,027.73	480,916.93	14,354,671.93
3,431,134.93	350,129.71	1,323,978.59	37,913,800.63
1,359,641.53	104,072.33	445,423.77	13,624,886.18
<i>42,150.47</i>	30,955.40	35,493.16	729,785.75
<i>3.10%</i>	<i>29.74%</i>	<i>7.97%</i>	<i>5.36%</i>
298,213.81	15,435.89	49,490.36	2,112,500.04
136,228.08	12,714.86	36,269.69	1,238,266.88
157,986.13	20,291.10	94,452.38	1,892,549.28
178,953.66	11,946.89	46,330.19	1,671,942.68
177,553.69	20,279.46	40,534.39	1,410,115.47
8,742.00	44,461.47
957,677.37	80,668.20	267,077.01	8,369,835.82
2,731,393.82	238,031.04	788,047.06	24,493,624.77
1,013,744.87	96,051.97	281,093.45	8,451,923.63
<i>56,067.50</i>	<i>15,383.77</i>	<i>14,016.44</i>	<i>82,087.81</i>
<i>5.53%</i>	<i>16.02%</i>	<i>4.99%</i>	<i>0.97%</i>
359,813.69	54,359.53	213,839.92	5,984,836.11
<i>72.69%</i>	<i>59.74%</i>	<i>55.53%</i>	<i>58.31%</i>
469.00	128.00	324.00	7,286.25
2,809.15	1,054.90	1,484.31	1,970.10
2,041.96	630.22	824.31	1,148.72

Note: 1. "Others" includes Ferry, Service, Telegraph, Profits of Central Mechanical Works, Incidental Revenues, Auxiliary Operations, and Interchange of Rolling Stock.

2. Figures in italics denotes decrease.

3. For actual surplus see Income Statement, Part III, amount carried to Balance Sheet.

4. Northeastern lines not included.

各路機車用煤及價值比較表 (民國二十三年三月份)

路 名 Name of Line	項 目 Particulars 數 量 Amount		本月消耗 Consumption		機車行駛里程 Locomotive Kilometrage Run	平均每公里用煤及價值 Average Consumption and Cost of Coal Per Kilometrage Run	
	公 噸 Metric Tons	價 值 Cost 元 (\$)	公 里 Kilometres	公 斤 Kgs.	價 值 Cost 元 (\$)		
平 漢 Peiping Hankow	21,995	81,682	966,639	22.75	0.08		
北 甯 Peiping Liaoning	15,967	51,968	811,893	19.67	0.06		
津 浦 Tientsin Pukow	18,914	84,457	963,685	19.63	0.09		
京 滬 Nanking Shanghai	9,681	116,747	385,037	25.14	0.30		
滬 杭 甬 Shanghai Hangchow Ningpo	3,862	41,688	194,551	19.85	0.21		
平 綏 Peiping Suiyuan	16,042	44,987	755,180	21.24	0.06		
正 太 Cheng-Tai	3,086	14,751	230,992	13.36	0.06		
道 清 Taokow Chinghua	1,235	8,715	57,139	21.61	0.15		
龍 海 Lung-Hai	9,759	72,214	312,301	31.25	0.23		
廣 九 Canton Kowloon	1,070	19,238	74,996	14.27	0.26		
湘 鄂 Hupeh Hunan	4,942	33,849	163,901	30.15	0.21		
膠 濟 Kiao-Tsi	9,506	64,050	528,810	17.98	0.12		
南 潯 Nanchang Kiukiang	1,035	12,016	57,181	18.10	0.21		
粵 漢 南 段 (Southern Section)	3,414	73,174	146,699	23.27	0.50		
共 計 Total	120,508	719,536	5,649,004	21.33	0.13		

附註： (+)表示增加 (-)表示減少

CONSUMPTION AND COST OF COAL IN RUNNING LOCOMOTIVES
(March, 1934.)

本路佔各路 總量及價值百分數 Percentage of total amount used and cost		每公里用煤量比較 Amount of Coal used Per Kilometre of Line			每公里用煤價值比較 Cost of Coal Per Kilometre of line		
量 Amount	值 Cost	本路平均 Average per Kilometre of line 公斤 Kgs.	上年本期 Same period last year 公斤 Kgs.	比較增減 Increase or Decrease 公斤 Kgs.	本路平均 Average Per Kilometre of Line 元 (\$)	上年本期 Same period last year 元 (\$)	比較增減 Increase or Decrease 元 (\$)
18.25	11.35	22.75	26.67	-3.92	0.08	0.10	-0.02
13.25	7.22	19.67	13.64	+6.03	0.06	0.06
15.70	11.74	19.63	22.19	-2.56	0.09	0.10	-0.01
8.03	16.23	25.14	23.87	+1.27	0.30	0.26	+0.04
3.20	5.79	19.85	21.44	-1.59	0.21	0.40	-0.19
13.31	6.25	21.24	23.16	-1.92	0.06	0.09	-0.03
2.56	2.05	13.36	14.64	-1.28	0.06	0.07	-0.01
1.03	1.21	21.61	21.19	+0.42	0.15	0.19	-0.04
8.10	10.04	31.25	30.65	+0.60	0.23	0.23
0.89	2.67	14.27	21.03	-6.76	0.26	0.43	-0.17
4.10	4.71	30.15	34.80	-4.65	0.21	0.25	-0.04
7.89	8.90	17.98	20.07	-2.09	0.12	0.13	-0.01
0.86	1.67	18.10	25.23	-7.13	0.21	0.45	+0.24
2.83	10.17	23.27	25.55	-2.28	0.50	0.43	+0.07
100.00	100.00	21.33	21.74	-0.41	0.13	0.14	-0.01

Note: (+)Increase (-)Decrease

各路車輛用油比較表

(民國廿三年三月份)

路名 Name of Line	本月消耗 Consumption		機車行駛 里程 Locomotive Kilometrage	機車用油 每公里平均數 Lubricating oil consumed by locomotives per kilometre of line		本路佔各路 消耗總量百分數 Percentage of total amount consumed	
	汽缸油 Cylinder oil	機器油 Machine oil (Engine)		Run 公里 Kilometres	汽缸油 Cylinder oil	機器油 Machine oil (Engine)	汽缸油 Cylinder oil
	公斤 Kgs.	公斤 Kgs.		公斤 Kgs.	公斤 Kgs.	公斤 Kgs.	公斤 Kgs.
	Particulars						
平 漢 Peiping Hankow	21,677	30,790	966,639	0.022	0.032	22.84	19.99
北 甯 Peiping Liaoning	9,132	15,874	811,393	0.011	0.020	9.62	10.30
津 浦 Tientsin Pukow	12,957	14,080	963,685	0.013	0.015	13.65	9.14
京 滬 Nanking Shanghai	9,189	17,009	385,037	0.024	0.044	9.68	11.04
滬 杭 甬 Shanghai Hangchow Ningpo	2,619	4,911	194,551	0.013	0.025	2.76	3.19
平 綏 Peiping Suiyuan	14,347	18,494	755,180	0.019	0.024	15.12	12.00
正 太 Cheng-Tai	2,174	3,831	230,992	0.009	0.017	2.29	2.49
道 清 Taokow Chinghua	818	2,222	57,139	0.014	0.039	0.86	1.44
龍 海 Lung-Hai	4,198	11,917	312,301	0.013	0.038	4.42	7.74
廣 九 Canton Kowloon	922	1,757	74,996	0.012	0.023	0.97	1.14
湘 鄂 Hupeh Hunan	2,681	6,649	163,901	0.016	0.041	2.82	4.32
膠 濟 Kiao-Tsi	8,341	15,667	528,810	0.016	0.030	8.79	10.17
南 潯 Nanchang Kiukiang	1,197	2,431	57,181	0.021	0.043	1.26	1.58
粵 漢 南 段 (Southern Section)	4,670	8,419	146,699	0.032	0.057	4.92	5.46
共 計 Total	94,922	154,051	5,649,004	0.017	0.027	100.00	100.00

附註：(+)表示增加 (-)表示減少

CONSUMPTION OF LUBRICATING OIL (March 1934)

每公里用油比較 Amount of Lubricating oil used per kilometre of line						客貨車 Passenger Cars and Goods Wagons				
汽缸油 Cylinder oil			機器油 Machine (Engine) oil			本月消耗 Consumption	客貨車輪 軸總數 Total Number of Axles on cars and wagons	每輪軸消耗車軸油比較 Amount of Axle oil used per axle		
本路平均 Average per Kilometre of line	上年本期 Same period last year	比較增減 Increase or Decrease	本路平均 Average per kilometre of line	上年本期 Same period last year	比較增減 Increase or Decrease			車軸油 Axle oil 公斤 Kgs.	本路平均 Average per axle	上年本期 Same period last year
0.022	0.026	-0.004	0.032	0.037	-0.005	23,477	9,024	2.60	3.07	-0.47
0.011	0.015	-0.004	0.020	0.026	-0.006	25,766	9,180	2.81	3.91	-1.10
0.013	0.015	-0.002	0.015	0.016	-0.001	7,994	7,218	1.11	0.79	+0.32
0.024	0.024	0.044	0.044	22,140	3,108	7.12	5.47	+1.65
0.013	0.014	-0.001	0.025	0.026	-0.001	9,240	2,436	3.79	3.83	-0.04
0.019	0.021	-0.002	0.024	0.027	-0.003	12,765	4,068	3.14	5.85	-2.71
0.009	0.010	-0.001	0.017	0.018	-0.001	1,914	3,616	0.53	0.48	+0.05
0.014	0.011	+0.003	0.039	0.040	-0.001	1,018	3,540	0.29	0.43	-0.14
0.013	0.015	-0.002	0.038	0.041	-0.003
0.012	0.015	-0.003	0.023	0.031	-0.008	2,694	10,560	0.26	0.19	+0.07
0.016	0.018	-0.002	0.041	0.044	-0.003	3,783	1,478	2.56	2.99	-0.43
0.016	0.016	0.030	0.028	+0.002	11,393	4,743	2.40	2.30	+0.10
0.021	0.028	-0.007	0.043	0.056	-0.013	2,021	564	3.58	2.42	+1.16
0.032	0.049	-0.017	0.057	0.057	4,812	23,108	0.21	0.20	+0.01
0.017	0.019	-0.002	0.027	0.030	-0.003	129,017	82,643	1.56	1.73	-0.17

Note: (+)Increase (-)Decrease

國有鐵路起運礦產噸數表

Products of Mines Transported during the month of March, 1934.

(民國二十三年三月份)

路名 Railways	煤 Coal	焦炭 Coke	泥土沙石 Earth, Clay, Sand and Stones.	其他 Others	共計 Total	百分數 %
平漢 Peiping Hankow	T 198,075	T 3,060	T 7,850	T —	T 208,985	15.785
北甯 Peiping Liaoning	377,007	1,548	27,851	—	406,406	30.697
津浦 Tientsin Pukow	153,776	50	448	—	154,274	11.653
平綏 Peiping Suiyuan	114,814	160	2,925	—	117,899	8.905
正太 Cheng-Tai	146,525	980	—	—	147,505	11.142
道清 Taokow Chinghua	86,171	—	—	—	86,171	6.509
甯海 Lung-Hai	31,615	—	3,157	—	34,772	2.627
湘鄂 Hupeh Hunan	15,945	2,709	—	—	18,654	1.409
膠濟 Kiao-Tsi	144,407	3,345	1,490	—	149,242	11.273
共計 Total	1,268,335	11,852	43,721	—	1,323,908	100.000
百分數 %	95.802	0.895	3.303	—	100.000	

平漢鐵路

Peiping Hankow Railway

站名 Stations	煤 Coal	焦炭 Coke	泥土沙石 Earth, Clay, Sand and Stones.	其他 Others	共計 Total	百分數 %
坨里 Toli	26,620	—	—	—	26,620	12.738
周家店 Chowkowitz	10,685	—	7,850	—	18,535	8.869
石家莊 Shihkiachwang	88,787	1,680	—	—	90,467	43.289
光祿鎮 Kwangluchen	5,600	—	—	—	5,600	2.680
馬頭鎮 Matow	8,235	—	—	—	8,235	3.940
六河溝 Liuhekow	29,350	1,380	—	—	30,730	14.704
豐樂鎮 Fenglochen	5,530	—	—	—	5,530	2.616
新鄉縣 Sinsiang	23,268	—	—	—	23,268	11.134
共計 Total	198,075	3,060	7,850	—	208,985	100.000
百分數 %	94.780	1.464	3.756	—	100.000	

津浦鐵路

Tientsin Pukow Railway

站名 Stations	煤 Coal	焦炭 Coke	泥土沙石 Earth, Clay, Sand and Stones	其他 Others	共計 Total	百分數 %
蚌埠 Pengpu	29,030	—	—	—	29,030	18.817
符離集 Fulichi	5,705	—	—	—	5,705	3.698
徐州 Hsuehchowfu	30	—	110	—	140	0.091
柳泉 Liuchuan	20,449	—	—	—	20,449	13.255
沙溝 Shakow	—	—	240	—	240	0.156
臨城 Lincheng	36	—	—	—	36	0.023
棗莊 Tsaochuang	91,445	—	—	—	91,445	59.274
南驛 Nan-l	3,850	50	—	—	3,900	2.528
大汶口 Tawenkow	30	—	—	—	30	0.020
白馬山 Peimashan	—	—	40	—	40	0.026
濟南 Tsinanfu	780	—	58	—	838	0.543
德州 Techow	210	—	—	—	210	0.136
滄州 Tsangchow	30	—	—	—	30	0.020
陳唐莊 Chentanchuang	1,710	—	—	—	1,710	1.108
天津 Tientsin	471	—	—	—	471	0.305
共計 Total	153,776	50	448	—	154,274	100.000
百分數 %	99.677	0.033	0.290	—	100.000	

平綏鐵路

Peiping Suiyuan Railway

站名 Stations	煤 Coal	焦炭 Coke	泥土沙石 Earth, Clay, Sand and Stones	其他 Others	共計 Total	百分數 %
三家店 Sankiatien	2,940	—	2,755	—	5,695	4.830
門頭溝 Mentowkow	65,230	—	—	—	65,230	55.327
南口 Nankow	—	—	170	—	170	0.144
新保安 Sinpaocan	1,465	—	—	—	1,465	1.243
下花園 Siahwayuan	6,025	—	—	—	6,025	5.110
口泉 Kowchuan	39,044	—	—	—	39,044	33.117
陶思浩 Taozehao	110	—	—	—	110	0.093
公積板 Kungtsipan	—	160	—	—	160	0.136
共計 Total	114,814	160	2,925	—	117,899	100.000
百分數 %	97.383	0.136	2.481	—	100.000	

北寧鐵路

Peiping Liaoning Railway

站名 Stations	煤 Coal	焦炭 Coke	泥土沙石 Earth, Clay, Sand and Stones	其他 Others	共計 Total	百分數 %
正陽門 Chienmen	21	—	14	—	35	0.009
豐台 Fengtai	84,275	1,440	15,485	—	101,200	24.901
天津東站 Tientsin East	250	—	—	—	250	0.062
塘沽 Tangku	1,460	—	—	—	1,460	0.359
唐山 Tangshan	21,803	—	9,166	—	30,969	7.620
開平 Kaiping	53,628	—	614	—	54,242	13.347
古冶 Kuyeh	213,730	88	1,392	—	215,210	52.954
朱各莊 Chukochuang	—	—	790	—	790	0.194
北戴河 Peitaiho	—	—	390	—	390	0.096
秦皇島 Chinwangtao	1,840	20	—	—	1,860	0.458
共計 Total	377,007	1,548	27,851	—	406,406	100.000
百分數 %	92.766	0.381	6.853	—	100.000	

正太鐵路

Cheng-Tai Railway

站名 Stations	煤 Coal	焦炭 Coke	泥土沙石 Earth, Clay, Sand and Stones	其他 Others	共計 Total	百分數 %
養魚 Saiiu	10,420	—	—	—	10,420	7.064
陽泉 langtsuen	35,780	—	—	—	35,780	24.257
鳳山 Fongchan	32,500	—	—	—	32,500	22.033
南河頭 Nanhoteou	67,825	—	—	—	67,825	45.982
石家莊 Cheukiatchouang	—	980	—	—	980	0.664
共計 Total	146,525	980	—	—	147,505	100.000
百分數 %	99.336	0.664	—	—	100.000	

道清鐵路

Taokow Chinghua Railway

站名 Stations	煤 Coal	焦炭 Coke	泥土沙石 Earth, Clay, Sand and Stones	其他 Others	共計 Total	百分數 %
李河 Liho	22,354	—	—	—	22,354	25.941
李封 Lifeng	22,290	—	—	—	22,290	25.867
常口 Shangkow	39,255	—	—	—	39,255	45.555
柏山 Paishan	2,092	—	—	—	2,092	2.428
清化 Chinghua	180	—	—	—	180	0.209
共計 Total	86,171	—	—	—	86,171	100.000
百分數 %	100.000	—	—	—	100.000	

隴海鐵路

Lung-Hai Railway

站名 Stations	煤 Coal	焦炭 Coke	泥土沙石 Earth, Clay, Sand and Stones.	其他 Others	共計 Total	百分數 %
運河 Yunho	80	—	—	—	80	0.230
徐州 Suchowfu	2,250	—	227	—	2,477	7.123
鄭州 Chengchow	15,875	—	400	—	16,275	46.805
滎陽 Yungyang	1,595	—	—	—	1,595	4.587
鞏縣 Kunghsien	2,200	—	300	—	2,500	7.190
孝義 Siaoyi	80	—	2,210	—	2,290	6.586
黑石關 Heishihkwan	2,805	—	—	—	2,805	8.067
新安縣 Sinanhsien	460	—	—	—	460	1.323
義馬 Ima	1,410	—	—	—	1,410	4.055
觀音堂 Kwanyintang	4,860	—	—	—	4,860	13.977
碛石縣 Siashihyi	—	—	20	—	20	0.057
共計 Total	31,615	—	3,157	—	34,772	100.000
百分數 %	90.921	—	9.079	—	100.000	

湘鄂鐵路
Hupeh Hunan Railway

站名 Stations	煤 Coal	焦炭 Coke	泥土沙石 Earth, Clay, Sand and Stones	其他 Others	共計 Total	百分數 %
醴陵 Liling	2,430	—	—	—	2,430	13.027
青山鋪 Chingshanpu	4,578	—	—	—	4,578	24.542
安源 Nganyuen	8,937	2,709	—	—	11,646	62.431
共計 Total	15,945	2,709	—	—	18,654	100.000
百分數 %	85.478	14.522	—	—	100.000	

膠濟鐵路
Kiao-Tsi Railway

站名 Stations	煤 Coal	焦炭 Coke	泥土沙石 Earth, Clay, Sand and Stones	其他 Others	共計 Total	百分數 %
坊子 Fangtzu	3,975	—	—	—	3,975	2.663
王村 Wangtsun	1,167	—	30	—	1,197	0.802
普集 Puchi	1,410	—	—	—	1,410	0.945
明水 Mingshui	705	15	—	—	720	0.482
濰園莊 Tsaoyuanchuang	435	45	—	—	480	0.322
南定 Nanting	3,225	—	—	—	3,225	2.161
營山 Hungshan	46,935	—	—	—	46,935	31.449
大嶧崙 Takunlun	23,275	—	30	—	23,305	15.616
博山 Poshan	63,280	3,285	1,430	—	67,995	45.560
共計 Total	144,407	3,345	1,490	—	149,242	100.000
百分數 %	96.760	2.241	0.999	—	100.000	

國有各路客車行程速率比較表 (民國二十二年份)

路 別 Railways	項 目 Particulars	站 點 STATION		全線里程行駛 KILOMETRES OF LINE OPERATED 公 里 (KMS.)	行 車 時 間 Hours Run
		起 FROM	訖 TO		
平 漢 Peiping Hankow	上行 Up	漢 口 Hankow	北 平 Peiping	*1,208.00	34.06
	下行 Down	北 平 Peiping	漢 口 Hankow	+1,213.00	33.59
北 甯 Peiping Liaoning	上行 Up	山 海 關 Shanhaikwan	北 平 Peiping	*+ 422.34	8.37
	下行 Down	北 平 Peiping	山 海 關 Shanhaikwan		8.37
津 浦 Tientsin Pukow	上行 Up	浦 口 Pukow	天 津 Tientsin	*+ 1,010.00	25.10
	下行 Down	天 津 Tientsin	浦 口 Pukow		23.35
京 滬 Nanking Shanghai	上行 Up	上 海 Shanghai	南 京 Nanking	*+ 311.00	5.57
	下行 Down	南 京 Nanking	上 海 Shanghai		5.37
滬 杭 甬 Shanghai Hangchow Ningpo	上行 Up	關 口 Zahkou	上 海 Shanghai	*+ 195.66	4.06
	下行 Down	上 海 Shanghai	關 口 Zahkou		4.06
平 綏 Peiping Suiyuan	上行 Up	包 頭 Paotow	豐 台 Fengtai	*+ 816.23	24.09
	下行 Down	豐 台 Fengtai	包 頭 Paotow		24.47
正 太 Cheng-Tai	上行 Up	石 家 莊 Shikchiachwang	太 原 府 Taiyuenfu	+ 243.00
	下行 Down	太 原 府 Taiyuenfu	石 家 莊 Shikchiachwang	
道 清 Taokow Chinghua	上行 Up	三 里 灣 Sanliwan	陳 莊 Chenchuang	. 163.00
	下行 Down	陳 莊 Chenchuang	三 里 灣 Sanliwan	

附註：(*)表示特別快車行駛里程
 (+)表示快車行駛里程
 (·)表示慢車行駛里程

KILOMETRAGE OPERATED HOURS RUN BY DIFFERENT CLASSES OF PASSENGER TRAIN FOR THE YEAR 1933.

行 駛 鐘 點 HOURS OPERATED								平均每小時行駛里程 Average Kilo- metres Per Hour			平均每百里行駛時間 Average Time For 100 Kilo.		
特別快車 EXPRESS		快 車 FAST				慢 車 LOCAL		特別快車 Express	快 車 Fast	慢 車 Local	特別快車 Express	快 車 Fast	慢 車 Local
停站時間 Detention at Station	停車次數 Number of stops	行車時間 Hours Run	停站時間 Detention at Station	停車次數 Number of stops	行車時間 Hours Run	停站時間 Detention at Station	停車次數 Number of stops						
5.29	38	36.21	9.38	100	47.41	37.35	123	35.43	33.23	25.34	2.49	3.00	2.57
5.26	38	36.15	8.57	99	47.37	36.10	123	35.70	33.46	25.47	2.48	2.59	3.55
1.18	16	8.47	1.28	21	9.28	2.57	45	49.00	48.10	44.60	2.02	2.05	2.14
0.58	14	8.59	1.21	20	9.32	2.13	44	49.00	47.03	44.32	2.02	2.08	2.16
4.25	22	27.28	8.02	85	29.11	11.28	85	40.13	36.77	34.61	2.29	2.43	2.53
3.45	22	27.18	8.42	85	30.49	10.01	85	42.83	37.00	32.77	2.20	2.42	3.03
0.38	6	7.31	1.19	24	8.36	2.59	40	52.28	41.36	36.17	1.55	2.25	2.46
0.43	7	7.35	1.25	24	8.43	3.07	40	55.35	41.03	35.67	1.49	2.26	2.48
0.34	6	4.41	1.14	17	5.20	2.00	24	47.72	41.81	36.71	2.06	2.23	2.43
0.29	6	4.40	1.15	18	5.20	1.45	24	47.72	41.90	36.71	2.06	2.23	2.43
3.04	20	24.17	5.12	37	24.37	53.29	65	33.80	33.62	33.15	2.58	2.58	3.01
3.11	18	24.50	5.04	40	25.03	52.44	65	32.94	32.87	32.58	3.02	3.02	3.04
.....	7.14	0.55	7	7.38	1.47	32	33.60	31.84	2.59	3.08
.....	6.48	0.46	7	7.05	1.23	32	37.21	34.31	2.41	2.55
.....	4.34	4.16	22	35.67	2.48
.....	4.38	4.17	22	35.21	2.50

Note: (*)Kilometrage run by express train.
 (+)Kilometrage run by fast train.
 (·)Kilometrage run by local train.

國有各路客車行程速率比較表

(民國二十二年份)

路 別 Railways	項 目 Particulars	站 點 STATION		全線里程行駛 KILOMETRES OF LINE OPERATED 公 里 (KMS.)	間 時 車 行 Hours Run
		起 FROM	訖 TO		
龍 海 Lung-Hai	上行 Up	徐 州 Suchow	潼 關 Tungkwan		20.42
	下行 Down	潼 關 Tungkwan	徐 州 Suchow		19.39
	上行 Up	新 浦 Sinpu	銅 山 Tungsan	*697.94
	下行 Down	銅 山 Tungsan	新 浦 Sinpu	
	上行 Up	開 封 Kaifeng	洛 陽 Loyang	+192.82
	下行 Down	洛 陽 Loyang	開 封 Kaifeng	
上行 Up	大 浦 Tapu	潼 關 Tungkwan	. 899.80	
下行 Down	潼 關 Tungkwan	大 浦 Tapu		
廣 九 Canton Kowloon	上行 Up	九 龍 Kowloon	大 沙 頭 Taishatou	+178.55
	下行 Down	大 沙 頭 Taishatou	九 龍 Kowloon	
湘 鄂 Hupeh Hunan	上行 Up	長沙新河 Changshashinhe	徐 家 橋 Hsuekiapang	*366.00	13.47
	下行 Down	徐 家 橋 Hsuekiapang	長沙新河 Changshashinhe	. 508.00	15.10
膠 濟 Kiao-Tsi	上行 Up	濟 南 Tsinan	青 島 Tsingtao	*十·393.24	8.10
	下行 Down	青 島 Tsingtao	濟 南 Tsinan		8.18
南 潯 Nanchang Kiukiang	上行 Up	九 江 Kiu'iang	南 昌 Nanchang	十·128.35
	下行 Down	南 昌 Nanchang	九 江 Kiukiang	

附註： (* 表示特別快車行駛里程
 (+) 表示快車行駛里程
 (·) 表示慢車行駛里程

KILOMETRAGE OPERATED HOURS RUN BY DIFFERENT CLASSES OF PASSENGER TRAIN FOR THE YEAR 1933

行 駛 鐘 點 HOURS OPERATED								平均每小時行駛里程 Average Kilo- metre Per Hour			平均每百里行駛時間 Average Time for 100 Kilo		
特別快車 EXPRESS		快 車 FAST			慢 車 LOCAL			特別快車 Express	快 車 Fast	慢 車 Local	特別快車 Express	快 車 Fast	慢 車 Local
停站時間 at Station	停車次數 Number of stops	行車時間 Hours Run	停站時間 at Station	停車次數 Number of stops	行車時間 Hours Run	停站時間 at Station	停車次數 Number of stops						
4.23	29	33.72	2.58
3.26	28	35.52	2.49
.....	6.34	1.11	11	29.35	3.25
.....	6.55	0.40	11	27.86	3.35
.....	5.27	0.53	15	35.38	2.50
.....	5.27	0.53	15	35.38	2.50
.....	30.44	10.51	73	29.28	3.25
.....	31.23	10.32	73	28.67	3.29
.....	3.04	0.06	3	58.22	1.43
.....	3.02	0.06	3	58.86	1.42
2.14	11	20.38	4.49	41	26.56	17.74	3.46	5.38
1.30	11	20.40	5.38	41	33.49	24.58	2.59	4.04
1.25	22	8.37	1.53	36	9.03	2.12	50	48.13	45.62	43.45	2.05	2.11	2.18
1.12	20	8.47	1.38	35	9.13	1.43	50	47.38	44.79	42.65	2.07	2.14	2.20
.....	3.46	0.34	2	4.27	1.37	8	34.05	28.84	2.56	3.28
.....	3.55	0.34	2	4.36	0.53	8	32.74	27.90	3.03	3.35

Note: (.) Kilometrage run by express train.
(+) Kilometrage run by fast train.
(·) Kilometrage run by local train.

