

内政统计 / 国民政府行政院内政部统计处 · 一  
no. 1 (民国30年[1941]?) ~ [?] · 一出版地不  
详: [编者], 民国30年[1941] ~ [?].  
; 18 × 26cm.  
出版周期不详.

\*

\*

\*

本刊共摄制1卷, 16毫米, 缩率1:15. 原件藏北京  
图书馆, 北京图书馆摄制, 母片藏全国图书馆文献  
缩微复制中心(北京).

本刊片卷摄制目录:

no. 1

(1941. ?)

4022/0

212217

中華民國三十年

第一期

# 內政統計



陳羣

516.573  
485.1

國民政府行政院內政部統計處編



農業部圖書



登記號碼 393

分類號碼 1314

## 序

我國中央各機關對於計政之注重僅不過十餘年之事夫以統計功用言非僅供學術上之參攷確為增進吾人閱歷與經驗並且為一切事業推進之依據東西各國靡不重視刊為專冊絕不使其間斷行政機關尤認為不可或缺之唯一工作茲就內務行政而論如推行保甲即為確保治安之善良辦法確保治安辦法之實現乃為正確戶口統計之數字此僅為達到靜態統計目的之一其第二目的當為繼續舉辦動態的統計所謂動態的統計者即欲使其數字繼續不斷而正確之方能使永久治安之最大目的易於達到即續繼認真辦理戶口異動登記是也故戶口統計所以為內政統計中主要工作之一者亦在此也今本刊「內政統計」雖云告成僅不過就可能範圍內竭力盡其搜集整理編製之能事而已未敢言圓滿目的已達工作完善告成也深盼此後統計材料唯一來源之各縣或區單位之行政日趨健全及專職辦理統計人員從事努力進行蓋內政統計就職掌規定之範圍亦復匪狹而材料之來源搜集之方法雖係用間接依層轉送惟供給材料之單位確在縣或區本部不過總其成耳就尋常言材料來源尚稱困難況處此時期乎因斯更積極仰望各單位速設專職人員辦理統計則上項困難或可稍免俾欲搜集之材料每能如願以償按期查報庶事半功倍非僅內政統計材料已也本編因搜集材料需時較久就中材料自國府還都起至三十年六月底止匆促編製簡陋之處在所難免尚祈讀者有以正之幸甚

中華民國三十年雙十節 施瑾序於內政部統計處處長辦公室

## 例 言

- 一、本刊依照統計法及內政部組織法彙編分爲民政衛生地政禮俗及附錄五大類依次編列
- 二、本刊統計圖表之內容多係根據各省市府及所屬各機關依照規定格式所造送之材料彙編者間有參攷補充之處均在備註欄內分別註明
- 三、本刊材料之範圍以包括全國爲原則但遇各省市填送未齊不能編爲總表者則以省市爲單位而編製分表
- 四、本刊材料之時期自國府還都（民國二十九年四月份）之日起至民國三十年六月底止間亦有至民國三十年八月底止所有八月以後送部之材料均編入下期
- 五、本刊各項數字均經詳加核算遇有疑點即送請原機關更正至表式與文字力求一致全部彙編完竣復抽調原始材料爲再度之覆核並送請各司會核藉收集思廣益之效最後再行呈核刊行
- 六、本刊編列之方法分爲「類」「綱」「目」「欄」並分別設定其名稱類之下分綱綱之下分目目之下分欄目爲各個統計表格之名稱欄爲各表中之統計事項
- 七、本刊應用之統計單位悉以主計處所編「各機關彙送全國統計總報告材料應用表格」之「標準制市用制與舊制度量衡換算表」爲依據原材料之用舊制者一律加以換算又銀元單位凡用日金者悉按當時市價折合法幣計算
- 八、本刊統計表數字均用阿拉伯字體填寫由左而右概況表數字間有用中國字體表內之「總計」「合計」均居前列以求醒目
- 九、本刊凡實際上缺乏事實或有事實而缺乏數字者在表格內用橫線表明之（如——）若具事實並有數字而未經填報者則在表格內用三點表用之（如…）
- 十、本刊各種圖表之排列以省居首直隸于行政院之市次之再次列普通市最後列縣或區

R  
5/6/53  
AR  
1

# 目 錄

內政部組織系統表(三十年六月).....	1
內政法規分類統計表(二十九年四月至三十年六月).....	3
內政法規分類統計圖(二十九年四月至三十年六月).....	4
內政法規分類索引(二十九年四月至三十年六月).....	5

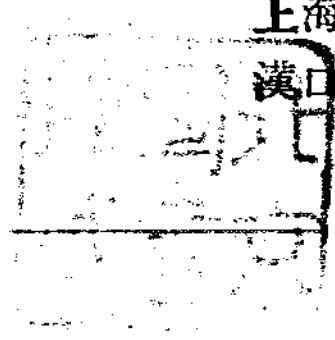
## (1) 民 政

### 1. 地方行政統計

上海特別市各區地方行政概況統計表(二十九年).....	7
蘇浙皖粵鄂各縣縣長暨自治會會長人數統計表(截至三十年八月底止).....	8
江蘇省各縣縣長姓名一覽表(截至三十年八月底止).....	9
浙江省各縣縣長姓名一覽表(截至三十年八月底止).....	10
安徽省各縣縣長姓名一覽表(截至三十年八月底止).....	11
廣東省各縣縣長姓名一覽表(截至三十年八月底止).....	12
湖北省各縣縣長姓名一覽表(截至三十年八月底止).....	13
安徽省各地自治會委員長姓名一覽表(截至三十年八月底止).....	15
湖北省各縣維持會會長姓名一覽表(截至三十年八月底止).....	18
各省市地方自治區區長姓名一覽表(截至三十年六月底止).....	19

### 2. 地方自治統計

各省市地方自治組織統計表(截至三十年六月底止).....	29
各省市地方自治組織統計圖(截至三十年六月底止).....	35
浙江省各縣區鄉鎮自治區統計表(二十九年十二月份).....	36
上海特別市區鄉鎮自治區統計表(二十九年十二月份).....	37
漢口特別市區鄉鎮自治區統計表(二十九年十二月份).....	38



3. 戶口統計	
五省三市戶口統計表(截至三十年六月底止).....	39
五省三市戶口統計圖(截至三十年六月底止).....	40
江蘇省各縣戶口統計表(截至三十年六月底止).....	41
浙江省各縣戶口統計表(截至三十年六月底止).....	42
安徽省各縣戶口統計表(截至三十年六月底止).....	43
廣東省各市戶口統計表(二十九年六月份).....	44
湖北省各縣戶口統計表(截至三十年六月底止).....	45
南京特別市各區戶口統計表(三十年三月份).....	46
上海特別市各區戶口統計表(二十九年十二月份).....	47
漢口特別市各區戶口統計表(二十九年十二月份).....	48
南京特別市各區戶口變動統計表(二十九年十二月).....	49
南京特別市各區戶口變動統計圖(二十九年十二月).....	50
上海特別市各區戶口變動統計表(二十九年四月至六月).....	51
上海特別市各區戶口變動統計表(二十九年七月至九月).....	52
上海特別市各區戶口變動統計表(二十九年十月至十二月).....	53
上海特別市各區戶口變動統計圖(二十九年四月至十二月).....	54
上海特別市各區戶口變動統計表(三十年一月至三月).....	55
上海特別市各區戶口變動統計圖(三十年一月至三月).....	56
上海特別市難民統計表(二十九年四月至三十年二月止).....	57
主要都市日僑人數統計表(截至三十年六月底止).....	59
4. 人民團體統計	
各省市人民團體統計表(二十九年十二月份).....	61
5. 不屬各部職掌民營公用事業統計	
浙江省不屬各部職掌民營公用事業統計表(二十九年十二月份).....	63

上海特別市不屬各部職掌民營公用事業統計表(二十九年十二月份).....	64
漢口特別市不屬各部職掌民營公用事業統計表(二十九年十二月份).....	65
<b>6. 國籍變動統計</b>	
國籍更動人數統計表(截至三十年八月底止).....	66
取得國籍人名一覽表(截至三十年八月底止).....	67
喪失國籍人名一覽表(截至三十年八月底止).....	68
回復國籍人名一覽表(截至三十年八月底止).....	69

## (2) 衛生

<b>1. 醫院統計</b>	
浙江省醫院統計表(二十九年十二月份).....	71
上海特別市醫院統計表(二十九年十二月份).....	72
漢口特別市醫院統計表(二十九年十二月份).....	73
<b>2. 醫師藥師助產士護士統計</b>	
浙江省醫師藥師助產士護士統計表(二十九年十二月份).....	74
上海特別市醫師藥師助產士護士統計表(二十九年十二月份).....	75
漢口特別市醫師藥師助產士護士統計表(二十九年十二月份).....	76
<b>3. 登記醫藥人員統計</b>	
各省市醫藥人員統計表(廿九年四月份至三十年六月份止).....	77
各省市醫藥人員統計圖(廿九年四月份至三十年六月份止).....	78
浙江省登記醫藥人員統計表(二十九年十二月份).....	79
上海特別市登記醫藥人員統計表(二十九年十二月份).....	80
漢口特別市登記醫藥人員統計表(二十九年十二月份).....	81
<b>4. 藥商及藥品製造廠統計</b>	
浙江省藥商及藥品製造廠統計表(二十九年十二月份).....	82



上海特別市藥商及藥品製造廠統計表(二十九年十二月份).....	83
漢口特別市藥商及藥品製造廠統計表(二十九年十二月份).....	84
<b>5.醫院各科診病人數統計</b>	
浙江省醫院各科診病人數統計表(二十九年十二月份).....	85
上海特別市醫院各科診病人數統計表(二十九年十二月份).....	87
漢口特別市醫院各科診病人數統計表(二十九年十二月份).....	88
南京別特市各診療所診病人數統計表(二十九年).....	89
南京特別市各診療所受診人疾病分類月別比較統計表(二十九年四月至十二月).....	91
內政部直轄各級病院診療患者人數按院比較統計總表(二十九年四月至十二月).....	93
內政部直轄各級病院診療患者人數按院比較統計總圖(二十九年四月至十二月).....	94
內政部直轄各級病院診療患者人數按科比較統計總表(二十九年四月至十二月).....	95
內政部直轄各級病院診療患者人數按科比較統計總圖(二十九年四月至十二月).....	97
內政部直轄各級病院診療患者人數按月統計總表(二十九年四月至十二月).....	99
內政部直轄各級病院診療患者人數按月統計總圖(二十九年四月至十二月).....	101
內政部直轄中央醫院診療患者人數比較統計表(三十年一月).....	102
內政部直轄中央醫院診療患者人數比較統計圖(三十年一月).....	103
內政部直轄中央醫院診療患者人數比較統計表(三十年二月).....	104
內政部直轄中央醫院診療患者人數比較統計圖(三十年二月).....	105
內政部直轄中央醫院診療患者人數比較統計表(三十年三月).....	106
內政部直轄中央醫院診療患者人數比較統計圖(三十年三月).....	107
內政部直轄中央醫院診療患者人數比較統計表(三十年四月).....	108
內政部直轄中央醫院診療患者人數比較統計圖(三十年四月).....	109
內政部直轄中央醫院診療患者人數比較統計表(三十年五月).....	110
內政部直轄中央醫院診療患者人數比較統計圖(三十年五月).....	111
內政部直轄中央醫院診療患者人數比較統計表(三十年六月).....	112

內政部直轄中央醫院診療患者人數比較統計圖(三十年六月).....	113
內政部直轄江蘇省蘇州病院診療患者人數比較統計表(三十年一月).....	114
內政部直轄江蘇省蘇州病院診療患者人數比較統計圖(三十年一月).....	115
內政部直轄江蘇省蘇州病院診療患者人數比較統計表(三十年二月).....	116
內政部直轄江蘇省蘇州病防診療患者人數比較統計圖(三十年二月).....	117
內政部直轄江蘇省蘇州病院診療患者人數比較統計表(三十年三月).....	118
內政部直轄江蘇省蘇州病院診療患者人數比較統計圖(三十年三月).....	119
內政部直轄江蘇省蘇州病院診療患者人數比較統計表(三十年四月).....	120
內政部直轄江蘇省蘇州病院診療患者人數比較統計圖(三十年四月).....	121
內政部直轄江蘇省蘇州病院診療患者人數比較統計表(三十年五月).....	122
內政部直轄江蘇省蘇州病院診療患者人數比較統計圖(三十年五月).....	123
內政部直轄江蘇省蘇州病院診療患者人數比較統計表(三十年六月).....	124
內政部直轄浙江省蘇州病院診療患者人數比較統計圖(三十年六月).....	125
內政部直轄浙江省杭州病院診療患者人數比較統計表(三十年一月).....	126
內政部直轄浙江省杭州病院診療患者人數比較統計圖(三十年一月).....	127
內政部直轄浙江省杭州病院診療患者人數比較統計表(三十年二月).....	128
內政部直轄浙江省杭州病院診療患者人數比較統計圖(三十年二月).....	129
內政部直轄浙江省杭州病院診療患者人數比較統計表(三十年三月).....	130
內政部直轄浙江省杭州病院診療患者人數比較統計圖(三十年三月).....	131
內政部直轄浙江省杭州病院診療患者人數比較統計表(三十年四月).....	132
內政部直轄浙江省杭州病院診療患者人數比較統計圖(三十年四月).....	133
內政部直轄浙江省杭州病院診療患者人數比較統計表(三十年五月).....	134
內政部直轄浙江省杭州病院診療患者人數比較統計圖(三十年五月).....	135
內政部直轄浙江省杭州病院診療患者人數比較統計表(三十年六月).....	136
內政部直轄浙江省杭州病院診療患者人數比較統計圖(三十年六月).....	137

內政部直轄安徽省蕪湖病院診療患者人數比較統計表(三十年一月).....	138
內政部直轄安徽省蕪湖病院診療患者人數比較統計圖(三十年一月).....	139
內政部直轄安徽省蕪湖病院診療患者人數比較統計表(三十年二月).....	140
內政部直轄安徽省蕪湖病院診療患者人數比較統計圖(三十年二月).....	141
內政部直轄安徽省蕪湖病院診療患者人數比較統計表(三十年三月).....	142
內政部直轄安徽省蕪湖病院診療患者人數比較統計圖(三十年三月).....	143
內政部直轄安徽省蕪湖病院診療患者人數比較統計表(三十年四月).....	144
內政部直轄安徽省蕪湖病院診療患者人數比較統計圖(三十年四月).....	145
內政部直轄安徽省蕪湖病院診療患者人數比較統計表(三十年五月).....	146
內政部直轄安徽省蕪湖病院診療患者人數比較統計圖(三十年五月).....	147
內政部直轄安徽省蕪湖病院診療患者人數比較統計表(三十年六月).....	148
內政部直轄安徽省蕪湖病院診療患者人數比較統計圖(三十年六月).....	149
內政部直轄第一至第十縣病院診療患者人數比較統計表(三十年一月).....	150
內政部直轄第一至第十縣病院診療患者人數比較統計圖(三十年一月).....	151
內政部直轄第一至第十縣病院診療患者人數比較統計表(三十年二月).....	152
內政部直轄第一至第十縣病院診療患者人數比較統計圖(三十年二月).....	153
內政部直轄第一至第十縣病院診療患者人數比較統計表(三十年三月).....	154
內政部直轄第一至第十縣病院診療患者人數比較統計圖(三十年三月).....	155
內政部直轄第一至第十縣病院診療患者人數比較統計表(三十年四月).....	156
內政部直轄第一至第十縣病院診療患者人數比較統計圖(三十年四月).....	157
內政部直轄第一至第十縣病院診療患者人數比較統計表(三十年五月).....	158
內政部直轄第一至第十縣病院診療患者人數比較統計圖(三十年五月).....	159
內政部直轄第一至第十縣病院診療患者人數比較統計表(三十年六月).....	160
內政部直轄第一至第十縣病院診療患者人數比較統計圖(三十年六月).....	161
內政部直轄第一至第十縣病院診療患者人數按院比較統計表(三十年一月).....	163

內政部直轄第一至第十縣病院診療患者人數按院比較統計圖(三十年一月) .....	165
內政部直轄第一至第十縣病院診療患者人數按院比較統計表(三十年二月) .....	167
內政部直轄第一至第十縣病院診療患者人數按院比較統計圖(三十年二月) .....	169
內政部直轄第一至第十縣病院診療患者人數按院比較統計表(三十年三月) .....	171
內政部直轄第一至第十縣病院診療患者人數按院比較統計圖(三十年三月) .....	173
內政部直轄第一至第十縣病院診療患者人數按院比較統計表(三十年四月) .....	175
內政部直轄第一至第十縣病院診療患者人數按院比較統計圖(三十年四月) .....	177
內政直直轄第一至第十縣病院診療患者人數按院比較統計表(三十年五月) .....	179
內政部直轄第一至第十縣病院診療患者人數按院比較統計圖(三十年五月) .....	181
內政部直轄第一至第十縣病院診療患者人數按院比較統計表(三十年六月) .....	183
內政部直轄第一至第十縣病院診療患者人數按院比較統計圖(三十年六月) .....	185
內政部直轄第一至第十縣病院診療患者人數按科比較統計表(三十年一月) .....	187
內政部直轄第一至第十縣病院診療患者人數按科比較統計圖(三十年一月) .....	189
內政部直轄第一至第十縣病院診療患者人數按科比較統計表(三十年二月) .....	191
內政部直轄第一至第十縣病院診療患者人數按科比較統計圖(三十年二月) .....	193
內政部直轄第一至第十縣病院診療患者人數按科比較統計表(三十年三月) .....	195
內政部直轄第一至第十縣病院診療患者人數按科比較統計圖(三十年三月) .....	197
內政部直轄第一至第十縣病院診療患者人數按科比較統計表(三十年四月) .....	199
內政部直轄第一至第十縣病院診療患者人數按科比較統計圖(三十年四月) .....	201
內政部直轄第一至第十縣病院診療患者人數按科比較統計表(三十年五月) .....	203
內政部直轄第一至第十縣病院診療患者人數按科比較統計圖(三十年五月) .....	205
內政部直轄第一至第十縣病院診療患者人數按科比較統計表(三十年六月) .....	207
內政部直轄第一至第十縣病院診療患者人數按科比較統計圖(三十年六月) .....	209
5. 傳染病患者及死亡統計	
各省市傳染病患者及死亡統計表(二十九年二月份) .....	211

南京特別市法定傳染病患者分類統計表(二十九年).....	213
6. 衛生行政統計	
南京特別市霍亂預防各月注射人數比較統計表(二十九年).....	214
南京特別市春秋二季種痘人數統計表(二十九年).....	215
南京特別市家犬登記狂犬病預防注射暨乳牛診斷統計表(二十九年).....	216
南京特別市衛生稽查次數統計表(二十九年).....	217
南京特別市頒發醫藥人員證照統計表(二十九年).....	218
南京特別市核發各業衛生許可證統計表(二十九年).....	219
南京特別市施材掩埋統計表(二十九年).....	220
南京特別市牲畜檢驗統計表(二十九年).....	221
南京特別市各區蔬菜消毒數量統計表(二十九年).....	222
南京特別市娼妓檢驗人數統計表(二十九年).....	223
南京特別市消化糞量統計表(二十九年).....	224
內政部所屬各衛生機關經常費統計表(三十年一月至三月).....	225
內政部衛生設施一覽表(三十年八月份).....	226

### (3) 地 政

#### 1. 土地陳報統計

上海特別市土地陳報面積統計表(二十九年十二月份).....	227
上海特別市土地陳報面積統計圖(二十九年十二月份).....	228
南京特別市土地 <sup>登記</sup> <sub>陳報</sub> 戶數統計表(截至三十年六月止).....	229
上海特別市土地 <sup>登記</sup> <sub>陳報</sub> 戶數統計表(截至三十年六月止).....	230

#### 2. 土地徵收統計

漢口特別市土地徵收統計表(二十九年十二月份).....	231
-----------------------------	-----

## (4) 禮 俗

### 1. 寺廟統計

各省市寺廟統計表(截至三十年六月底止).....	233
各省市寺廟統計圖(截至三十年六月底止).....	234
浙江省寺廟統計表(甲)(二十九年十二月份).....	235
浙江省寺廟統計表(乙)(二十九年十二月份).....	236
上海特別市寺廟統計表(甲)(二十九年十二月份).....	237
上海特別市寺廟統計表(乙)(二十九年十二月份).....	238
漢口特別市寺廟統計表(甲)(二十九年十二月份).....	239
漢口特別市寺廟統計表(乙)(二十九年十二月份).....	240

### 2. 文廟統計

各省市文廟統計表(截至三十年六月底止).....	241
各省市文廟統計圖(截至三十年六月底止).....	242

### 3. 宗教團體及人數統計

各省市宗教團體暨人數統計表(截至三十年六月底止).....	243
各省市宗教團體暨人數統計圖(截至三十年六月底止).....	245

### 4. 名勝古蹟古物統計

各省市名勝古蹟古物暨陵墓統計表(截至三十年六月底止).....	246
各省市名勝古蹟古物暨陵墓統計圖(截至三十年六月底止).....	249

## (5) 附 錄

### 1. 內政部人事統計

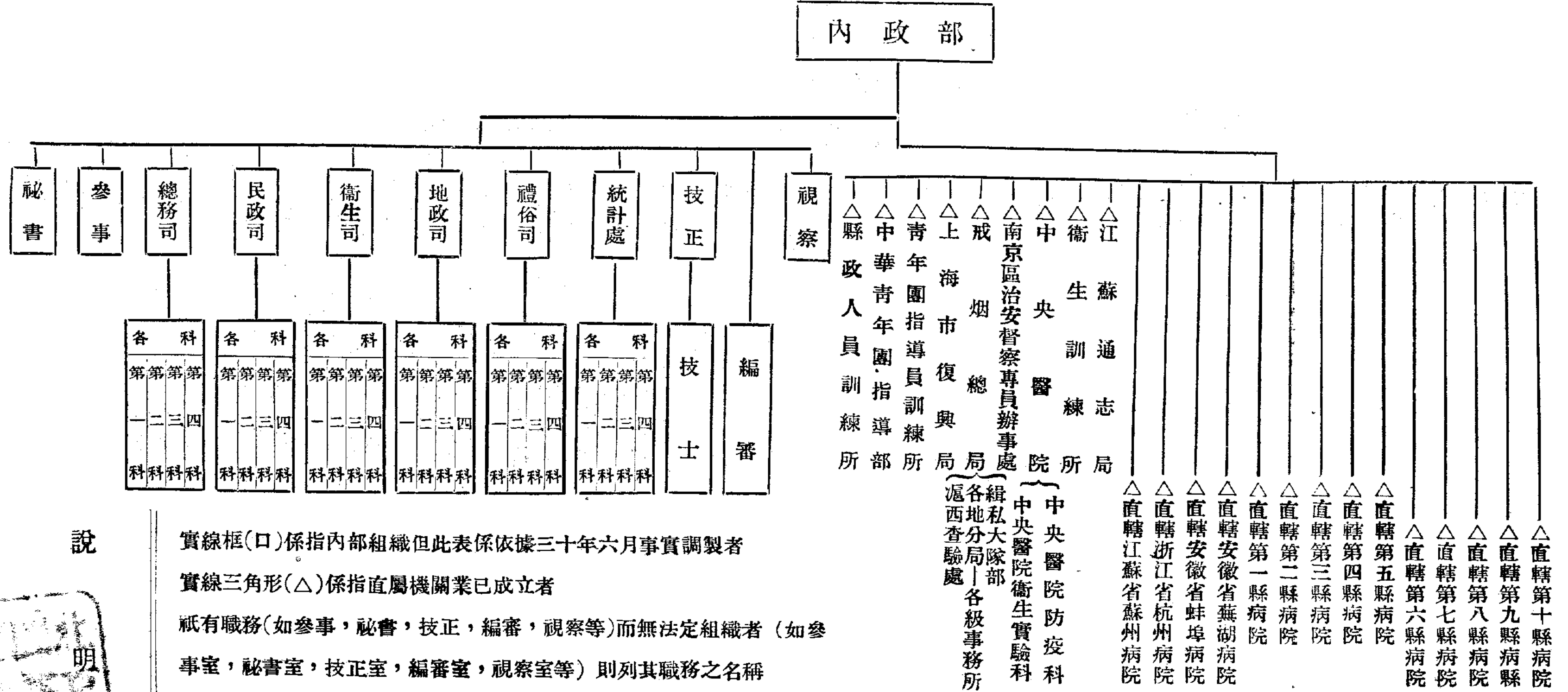
內政部職員人數按月統計表(二十九年四月至三十年六月).....	251
內政部職員人數按月統計圖(二十九年四月至三十年六月).....	252

內政部職員官等籍貫統計表(三十年六月).....	253
內政部職員官等籍貫統計圖(三十年六月).....	254
內政部職員學歷統計表(三十年六月).....	255
內政部職員年齡統計表(三十年六月).....	255
內政部職員學歷年齡統計圖(三十年六月).....	256
內政部職員考勤統計表(二十九年四月至三十年六月).....	257
內政部職員考勤統計圖(二十九年四月至三十年六月).....	258
<b>2.內政部文件統計</b>	
內政部收文發文統計表(二十九年四月至十二月).....	259
內政部收文發文統計圖(二十九年四月至十二月).....	260
內政部收文發文統計表(三十年一月至六月).....	261
內政部收文發文統計圖(三十年一月至六月).....	262
<b>3.內政部經費統計</b>	
內政部經常費收支統計表(二十九年四月至三十年六月).....	263
<b>4.內政部所屬各機關一覽</b>	
內政部所屬各機關一覽表(三十年六月).....	265
<b>5.內政部所屬各機關人事統計</b>	
內政部所屬各機關職員籍貫統計表(二十九年十二月).....	266
內政部所屬各機關職員籍貫統計圖(二十九年十二月).....	267
內政部所屬各機關職員學歷統計表(二十九年十二月).....	269
內政部所屬各機關職員學歷統計圖(二十九年十二月).....	270
內政部所屬各機關職員年齡統計表(二十九年十二月).....	271
內政部所屬各機關職員年齡統計圖(二十九年十二月).....	272
<b>6.內政部所屬各機關概況</b>	
內政部縣政人員訓練所概況表(二十九年四月至十二月).....	273

內政部縣政人員訓練所畢業學員職別統計表(二十九年四月至十二月).....	274
內政部縣政人員訓練所畢業學員籍貫統計表.....	275
內政部縣政人員訓練所畢業學員年齡統計表(二十九年四月至十二月).....	276
內政部中華青年團指導部暨各省市縣區青年團指導部概況表(二十九年四月至十二月).....	277
內政部青年團指導員訓練所概況表(二十九年四月至十二月).....	281
內政部南京區治安督察專員辦事處概況表(二十九年四月至十二月).....	282
內政部戒煙總局概況表(二十九年四月至十二月).....	283
內政部江蘇通志局概況表(二十九年四月至十二月).....	284
中央醫院概況表(二十九年四月至十二月).....	285
中央醫院防疫科概況表(二十九年四月至十二月).....	289
中央醫院衛生實驗科概況表(二十九年四月至十二月).....	290
內政部衛生訓練所概況表(二十九年四月至十二月).....	291
內政部直轄省病院概況表(二十九年四月至十二月).....	293
內政部直轄縣病院概況表(二十九年四月至十二月).....	295



# 中華民國國民政府行政院內政部組織系統表



說

實線框(口)係指內部組織但此表係依據三十年六月事實調製者  
 實線三角形(△)係指直屬機關業已成立者  
 祇有職務(如參事，秘書，技正，編審，視察等)而無法定組織者(如參事室，秘書室，技正室，編審室，視察室等)則列其職務之名稱



民國三十年六月內政部統計處調製

# 內政法規分類統計表

民國二十九年四月至三十年六月

件 數 類 別	公布 年月	總 計	二 十 九 年									三 十 年					
			四 月 份	五 月 份	六 月 份	七 月 份	八 月 份	九 月 份	十 月 份	十 一 月 份	十 二 月 份	一 月 份	二 月 份	三 月 份	四 月 份	五 月 份	六 月 份
			合 計	34	1	3	—	6	2	3	1	—	—	6	—	8	—
總 務	14	1	3	—	4	—	1	—	—	—	—	—	2	—	2	1	
民 政	6	—	—	—	—	—	—	—	—	—	6	—	—	—	—	—	
衛 生	14	—	—	—	2	2	2	1	—	—	—	—	6	—	—	—	

總2

內政部統計處調製

# 內政法規分類統計圖

民國二十九年四月至三十年六月止  
內政部統計處調製

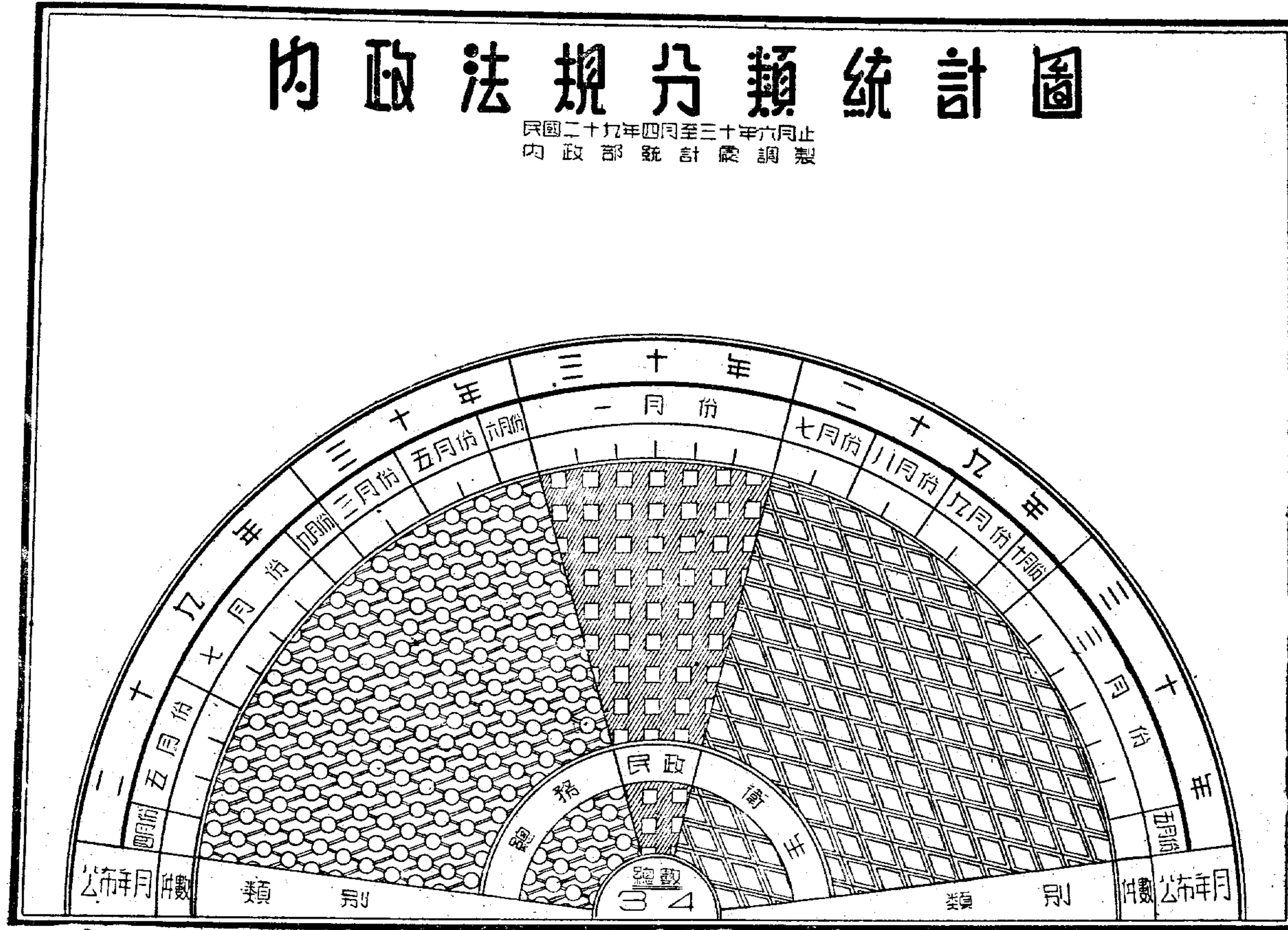


圖1總3

# 內政法規分類索引

民國二十九年四月至十二月

第一頁

類別	法 規 名 稱	公 布 時 期	施行日期	修正時期	修正項目	登載內政公報之期數
總務	內政部值夜值星規則	二十九年四月三十日部令	同日施行			第 1 期
總務	內政部部務會議規則	二十九年五月十三日部令	同日施行			第 2 期
總務	內政部職員會客規則	二十九年五月十四日部令	同日施行			第 2 期
總務	內政部處務規程	二十九年五月廿四日部令	同日施行			第 2 期
總務	內政部組織法	二十九年七月三日府令	同日施行			第 4 期
總務	內政部各司室聯合會議規則	二十九年七月六日部令	同日施行			第 4 期
總務	內政部衛生會計審核辦法	二十九年七月六日部令	同日施行			第 4 期
衛生	內政部補助各地防疫消毒材料暫行辦法	二十九年七月六日部令	同日施行			第 4 期
衛生	內政部衛生訓練所醫師訓練班招考學員簡章	二十九年七月六日部令	同日施行			第 4 期
總務	內政部及附屬機關職員給假規則	二十九年七月十七日部令	同日施行			第 4 期
衛生	護士暫行規則	二十九年八月六日部令	同日施行			第 5 期
衛生	管理中醫暫行規則	二十九年八月六日部令	同日施行			第 5 期
衛生	內政部核給醫藥人員證書變通證明辦法	二十九年九月廿七日部令	同日施行			第 6 期
衛生	內政部核發中醫證書變通證明辦法	二十九年九月廿七日部令	同日施行			第 6 期
總務	內政部考績委員會辦事細則	二十九年九月三十日部令	同日施行			第 6 期
衛生	內政部直轄衛生訓練所招考高級護士班學員簡章	二十九年十月廿九日部令	同日施行			第 7 期

總 4

# 內政法規分類索引

民國三十年一月至六月

第二頁

類別	法 規 名 稱	公 布 時 期	施行日期	修正時期	修正項目	登載內政公報之期數
民政	內政部民政會議秘書處組織規則	三十年一月十四日部令	同日施行			第10期
民政	內政部民政會議秘書處辦事細則	三十年一月十四日部令	同日施行			第10期
民政	內政部民政會議規程	三十年一月十六日部令	同日施行			第10期
民政	內政部民政會議議事規則	三十年一月十六日部令	同日施行			第10期
民政	內政部民政會議提案審查委員會規則	三十年一月十六日部令	同日施行			第10期
民政	現任縣長訓練章程	三十年一月十八日部令	同日施行			第10期
總務	修正內政部及附屬機關職員給假暫行規則	三十年三月四日部令	同日施行	三十年三月四日	增設第四條前第四條至第十三條以次遞增為第五條至第十四條並修正第五條條文	第12期
衛生	中央醫院門診規則	三十年三月二十七日部令	同日施行			第12期
衛生	中央醫院住院規則	三十年三月二十七日部令	同日施行			第12期
衛生	中央醫院病室規則	三十年三月二十七日部令	同日施行			第12期
衛生	中央醫院出診規則	三十年三月二十七日部令	同日施行			第12期
衛生	中央醫院免費暫行規則	三十年三月二十七日部令	同日施行			第12期
衛生	公務人員及軍警免費規則	三十年三月二十七日部令	同日施行			第12期
總務	內政部直轄各衛生機關交代細則	三十年三月二十八日部令	同日施行			第12期
衛生	內政部管理牙醫師鑲牙生暫行規則	三十年五月三日部令	同日施行			第14期
總務	修正內政部及附屬機關職員給假暫行規則第五條	三十年五月十四日部令	同日施行	三十年五月十四日	修正第五條條文	第14期
總務	內政部及附屬機關給假補充暫行規則	三十年五月三十日部令	同日施行			第14期
總務	內政部衛生機關會計業務檢查辦法	三十年六月二十四日部令	同日施行			第15期

總4,—1。

內政部統計處調製

民 政

# 上海特別市各區地方行政概況統計表

民國二十九年

區別	區公署組織					區治安組織				區公署經費				
	區長姓名	科長人數	科員人數	事務人員數	雇員人數	區警察	所長姓名	區警察人數	區隊警人備數	自衛團人數	經來源	經常費		臨時費
												年支數	月支數	
總計		45	88	192	105			4,475				491,268	40,939	
市中心區	彭彬	3	3	7	4	張芷山	156				市政府發給	22,080	1,840	無定額
滬北區	張品泉	3	6	7	8	范虞民	459				„	41,424	3,452	„
滬西區	李紫東	3	6	8	8	巫克忠	856				„	37,416	3,118	„
南市區	先玉珍	3	6	6	8	高雅齋	658				„	40,812	3,401	„
浦東南區	朱瑞	3	6	7	7	朱韻笙	418				„	42,084	3,507	„
浦東北區	沈世景	3	5	10	5	王章芝	656				„	41,424	3,452	„
寶山區	嚴岡如	3	7	7	9	陳增林	172				„	46,188	3,849	„
北橋區	朱仲賢	3	6	6	8	朱煥章	094				„	38,376	3,198	„
南匯區	樓笙揚	3	5	9	10	盧傑	233				„	35,988	2,999	„
川沙區	鹿鉄英	3	5	8	12	戴寶卿	170				„	35,880	2,990	„
奉賢區	朱繼	4	14	11	11	胡德山	126				„	39,948	3,329	„
嘉定區	馮誠求	3	7	7	5	孟憲岐	213				„	26,592	2,216	„
崇明區	黃雅卿	8	12	9	10	金玉書	164				„	43,056	3,588	„
備註	一、本表根據上海特別市政府造送民國二十九年第四季季報編製													

總5民1

內政部統計處調製

### 蘇浙皖粵鄂各縣縣長暨自治會會長人數統計表

截至民國三十年八月底止

省 別	項 別	縣 長	自 治 會 委 員 長	維 持 會 會 長
總	計	133	54	7
江	蘇	42	—	—
浙	江	14	—	—
安	徽	23	54	—
廣	東	16	—	—
湖	北	38	—	7
備	註	一、本表根據各省政府民國三十年八月底止造送報告編製		

總6民2

內政部統計處調製



# 江蘇省各縣縣長姓名一覽表

截至民國三十年八月底止

縣名	縣長姓名	到任日期	備註	縣名	縣長姓名	到任日期	備註
吳縣	陸翥雙			儀徵	葛子英	二十九年一月一日	
江甯	洪客塵	二十九年九月十六日		漣水	吳厚甫	三十年四月二十三日	
鎮江	郭志誠	二十七年八月一日		淮陰	鄭耕莘	二十八年八月	
武進	孫士超	二十九年五月五日		淮安	沙貴章	二十八年八月	
無錫	安照白	二十九年九月二日		東海	黃綏之	二十九年九月	
丹陽	陳義	二十七年九月一日		泗陽	許孟起		
崑山	嚴東園	二十九年九月一日		灌雲	徐美東	二十九年三月	
松江	裘允明			豐縣	徐成慶	二十九年七月	
宜興	楊彥斌	二十九年八月二十八日		沛縣	周福山		
江陰	李廷璋	二十九年九月一日		沐陽	王輔之	二十九年七月	
吳江	張鑫長	二十九年十月十五日		宿遷	王惠軒	二十八年十一月	
句容	陳希周	二十七年八月十七日		邳縣	齋吾身	二十八年八月十九日	
江都	潘宏器	二十九年五月十七日		銅山	蘇格念		
江浦	錢伯威			睢甯	張哲生		
金壇	馬蔭棠	二十七年七月五日		碭山	孫竹房	二十八年五月	
青浦	姚明仁	二十八年二月一日		贛榆	崔德彰	三十年八月十五日改委	
南通	薛郅生	二十七年十一月十一日		蕭縣	邵競生		
如皋	馮叔鸞			高郵	王宜仲	卅年六月一日恢復縣治	委王宜仲代理縣長
海門	楊禮乾			高淳			自治會
金山	畢靜謙	二十九年九月一日		阜甯	何師富	三十年八月十五日委派	
靖江	陳杲	二十九年一月二十一日					
六合	饒奎	二十八年七月十八日					
溧水	許逸槎	二十九年九月十三日					

總 7 民 3

內政部統計處調製

## 浙江省各縣縣長姓名一覽表

截至民國三十年八月底止

縣名	縣長姓名	到任日期	備註
杭	李炳彝	二十九年七月六日	朱育人因公殉職現委江良英代理該縣縣長  自治會
嘉	金建宏	二十八年十月十一日	
吳	陸超	三十年三月三十一日	
海	譚裕卿	二十七年十月一日	
平	孫達聞	二十九年四月一日	
嘉	董友賢	二十九年十月十八日	
桐	張藻宸	二十九年八月十七日	
崇	曾祖衡	三十年三月三十一日	
長	朱政	三十年三月三十一日	
餘	朱鼎人	二十九年七月十八日	
德	江良英	三十年七月三十一日	
武	錢君達	二十八年十一月二十八日	
海	王篤	二十八年十月十六日	
富	陳待雲	三十年七月三十一日	
蕭			

總8民4

內政部統計處調製

# 安徽省各縣縣長姓名一覽表

截至民國三十年八月底止

縣名	縣長姓名	到任日期	備註
鳳陽	秦松亭	二十七年十二月八日	
宿縣	周希孟	二十九年七月七日	
懷甯	馬雲騰	二十八年一月六日	
滁縣	龔璽揆	二十八年十二月一日	
蕪湖	胡延禧	二十九年九月一日	
當塗	張今吾	二十九年十一月十四日	二十九年十一月十四日委派報部
合肥	宋植枏	二十八年十月一日	
泗縣	羅少泉	二十八年七月一日	
亳縣	熊公烈		三十年四月十九日委任
盱眙	郭濟川	二十九年十月	
壽縣	高志忠	三十年一月	
嘉山	邢贊臣	三十年一月	二十九年十一月十六日委派報部
懷遠	程德耆	二十九年十一月十六日	二十九年十一月十六日委派報部
巢縣	胡正剛	二十九年九月二十日	
靈璧	劉子久	二十七年二月二十一日	
和縣	翟翰樵	二十九年五月十二日	
定遠	沈厚樵	二十九年七月八日	
全椒	呂詠春	二十九年七月二十三日	
鳳台	張魯山	三十年二月	
五河	何振楊	二十九年三月十日	
來安	侯棠生	二十九年九月三日	
含山	陸月芬	二十九年十月一日	
無為	吳振黃	二十九年十二月	

總9民5

內政部統計處調製

## 廣東省各縣縣長姓名一覽表

截至民國三十年八月底止

縣名	縣長姓名	到任日期	備註
順德	蘇德時	二十九年五月三十一日	
南海	李道純	二十九年六月一日	
番禺	李智庵	二十九年六月一日	
東莞	盧寶永	二十九年六月五日	
花縣	孫承治	二十九年八月四日	
潮安	陳獻猷	二十九年八月十日	
增城	李耀明		
三水	朱譽鋆	二十九年八月十三日	三十年六月五日咨文到部擬呈薦署理該縣縣長
從化	李寶安		
寶安	孫煥	二十九年八月十一日	
潮陽	陳宗鎧		九月二十日委派未據呈報到任日期
澄海	李仲猷		
中山	趙鼎華		
博羅	李慶鏐	三十年二月	
新會	李鄺挺		
惠陽	霍敏公		

總10民6

內政部統計處調製

## 湖北省各縣縣長姓名一覽表(一)

截至民國三十年八月底止

縣名	縣長姓名	到任日期	備註
武昌	熊濟夫	二十九年九月十九日	
漢陽	王邦屏	二十九年九月十九日	
應城	周明欽	二十九年二月十一日	
雲夢	吳錫卿	二十九年一月十六日	
孝感	朱坤宇	二十九年一月二十八日	
應山	韓尙德	二十九年一月十九日	
黃陂	謝衡鶴	三十年六月五日	
漢川	晏衡甫	二十九年九月十日	
宜昌	王虛原		三十年六月十九日委任尙未據報就職日期
咸甯	徐達塗		三十年七月十日委任尙未據報就職日期
嘉魚	石先緒		同上
陽新	龔體仁		同上
圻冶	張宜之		同上
大通	夏丹溪		同上
鄂城	胡德龍		同上
崇陽	羅榮袞		同上
黃岡	朱甲清		同上
麻城	朱文超		同上
黃陂	劉仲修		同上

總11民7-1

內政部統計處調製

## 湖北省各縣縣長姓名一覽表(二)

截至民國三十年八月底止

縣名	縣長姓名	到任日期	備註
黃安	耿 華	二十九年二月一日	三十年七月十日委任尙未據報就職日期
安陸	王 舜 卿		同 上
天門	胡 雁 橋		同 上
鍾祥	羅 潤 甫		同 上
京山	袁 子 和		同 上
隨州	鄒 季 厚		同 上
信陽	周 漢 臣		兼管河南省縣份
岳陽	方 大 垓		兼管湖南省縣份
臨湘	王 旦 初		三十年七月十日委任尙未據報就職日期
南漳	朱 方 隅		同 上
新安	李 覺 華		兼管江西省縣份
九江	汪 叔 孚		同 上
星子	王 國 瑞		同 上
瑞昌	羅 福 初		同 上
德安	陳 鐵 珊		同 上
湖口	許 欽 齋	同 上	
南昌市政府	葉 耐 芳	同 上	
廬山特別區公署	市長 萬 熙 區長 袁 培 森	同 上	

總11民7-2

內政部統計處調製

## 安徽省各地自治會委員長姓名一覽表 (一)

截至民國三十年八月底止

自治會所在地	委員長姓名	成 立 日 期	備 註
宣城縣灣沚鎮	張 世 安	二十八年一月	宣城繁昌二縣自治會均由蕪湖縣政府兼管
繁昌縣荻港鎮	魯 振 南	二十八年二月	
,, ,,三山鎮	方 善 書	二十七年七月	
,, ,,魯港鎮	胡 月 波	二十七年二月	
,, ,,洋燈夾	熊 益 智	二十七年四月	
,, ,,沙凸洲	芮 維 新	同 上	
,, ,,天保圩	邾 運 丹	同 上	
,, ,,孫家灘	凌 文 理	同 上	
,, ,,汪家套	汪 發 起	同 上	
,, ,,永甯鄉	謝 佐 楷	同 上	
,, ,,橫山橋	鮑 士 楷	二十七年七月	
,, ,,泥埠橋	張 育 之	同 上	
,, ,,木家墩	王 榮 貴	二十七年十月	
,, ,,河梢鄉	楊 邦 榮	同 上	
,, ,,豐湖鄉	魯 惠 臣	同 上	
,, ,,峨橋鎮	方 以 侔	同 上	
,, ,,長慶鄉	高 宏 雲	同 上	
,, ,,洋夾沙	謝 承 鴻	同 上	
,, ,,老山鄉	王 敬 五	同 上	

總12民8—1

內 政 部 統 計 處 調 製

## 安徽省各地自治會委員長姓名一覽表(二)

截至民國三十年八月底止

自治會所在地	委員長姓名	成 立 日 期	備 註
繁昌縣大福鄉	丁 海 峯	二十七年十月	該會由蕪湖縣政府兼管 銅陵東流望江貴池桐城青陽等六縣 各自治會均由懷甯縣政府兼管尚有湖口彭澤兩縣原屬江 西省管轄惟尚未成立 縣治現暫由本省懷甯縣政府兼管該兩縣之自治會
,, ,, 凝楊鎮	楊 紹 唐	同 上	
無爲縣鳳凰顯	涂 嘯 琴	二十九年七月一日	
銅陵縣縣 城	胡 鈇 舫	二十八年五月一日	
,, ,, 棲鳳鄉	朱 道 政	同 上	
,, ,, 澗北沖	許 少 禹	二十八年二月十八日	
,, ,, 大欄沖	朱 金 波	二十八年六月十四日	
,, ,, 鐵板洲	王 梅 臣	二十八年二月十六日	
,, ,, 大通鎮	丁 克 安	二十八年三月廿一日	
,, ,, 石 洞	汪 兆 熙	二十八年五月十日	
,, ,, 壩埂頭	古 復 初	二十九年四月十八日	
東流縣縣 城	吳 復 初	二十七年九月一日	
,, ,, 下隅鎮	歐 陽 震 坤	二十七年 月 日	
,, ,, 下隅鎮	何 子 盛	二十七年 月 日	
,, ,, 胡西保	徐 敬 齊	二十七年 月 日	
,, ,, 稠林磯	吳 鴻 飛	二十七年 月 日	
,, ,, 八角灣	吳 鴻 飛	二十七年 月 日	
東流縣第二區	汪 柱 賈	二十九年七月一日	
望江縣縣 城	倪 則 枚	二十八年二月廿四日	
,, ,, 華陽鎮	陳 國 權	二十八年二月 日	

總12民8—2

內 政 部 統 計 處 調 製



### 安徽省各地自治會委員長姓名一覽表 (三)

截至民國三十年八月底止

自治會所在地	委員長姓名	成 立 日 期	備 註
望江縣吉水鎮	侯 少 姬	二十八年二月 日	
貴池縣縣 城	程 協 和	同 上	
,, ,, 觀前鎮	包 必 貴	同 上	
,, ,, 殷家匯	余 紹 武	同 上	
桐城縣老洲灣	周 夢 梅	二十八年 月 日	
,, ,, 六百丈	汪 維 藩	二十九年三月十八日	
,, ,, 湯家溝	孔 慶 海	二十八年四月一日	
,, ,, 樅楊鎮	程 石 甫	二十八年一月七日	
,, ,, 湯家溝	劉 海 琦	二十八年 月 日	
,, ,, 陳家洲	吳 鴻 飛	同 上	
,, ,, 鸞鳳鄉	吳 鴻 飛	同 上	
湖口縣縣 城	葉 耐 芳		未據呈報
,, ,, 橫 寨	江 濟 黔		同 上
,, ,, 德尤灣	余 席 章		同 上
彭澤縣馬當閣	余 魚 甫		同 上
排洲	余 魚 甫		同 上
青陽縣烏魚塘	羅 武 烈		同 上
天長縣縣 城	劉 星 伯	二十八年一月 日	

## 湖北省各縣維持會會長姓名一覽表

截至民國三十年八月底止

縣名	名稱	會長姓名	到任日期	備註	
通城	總治安維持會	吳竹林	二十八年九月八日		
沔陽	同上	雷筱圃	二十八年十一月七日		
圻春	治安維持會	王友子	二十九年一月七日		
監利	縣治安維持會	李佩英			未據報告到任日期
浠水	縣中央治安維持會	章自新	二十九年五月一日		
潛江縣彭灘	治安維持會	彭富安			未據報告成立日期
荊門縣沙洋	同上	李青雲			同上

總13民9

內政部統計處調製

# 各省市地方自治區區長姓名一覽表

截至民國三十年六月底止

第一頁

省市別	縣別	區別	區長姓名	省市別	縣別	區別	區長姓名	省市別	縣別	區別	區長姓名
江 蘇 省	吳 縣	第一區	金忍之	江 蘇 省	無 錫	第七區	張漱石	江 蘇 省	武 進	樓區	蔣勉齋
		第二區	顧尉伯			第八區	華子唯			鸞區	邵漢臣
		第三區	葉玉圭			第九區	薛望暹			風區	張鈺蓀
		第四區	楊吟川			第十區	孫廣銓			孝區	凌志達
		第五區	朱亞鵬			第一區	應連城			安區	葉臻子
		第六區	王綏之			第二區	丁寶森			孝區	錢子青
		第七區	——			第三區	湯榮炳			孝區	謝徐林
		第八區	顧福鼎			第四區	趙壽體			依區	黃雨松
		第九區	沈賓成			第五區	沈體梧			依區	巢耀南
		第十區	曹伯英			第六區	丁履祥			通區	胡寶英
		第十一區	嚴智民			第七區	徐履祥			定區	姚志震
		第十二區	周維樹			廂區	過海秋			定區	吳濟蒼
		第十三區	戴樹民			南區	瞿煥鴻			孝區	施若霖
無 錫	無 錫	第一區	陳湛如	武 進	武 進	懷北區	李陳雨	武 進	縣	安政區	何高錫
		第二區	楊鳳清			德澤區	奚雨子			昇東區	翰翰
		第三區	郁寶一			循理區	吳廷廷			昇西區	翰翰
		第四區	王惟一			鳴鳳區	周宗宗			延政區	施施
		第五區	朱一席			宜區	周宗宗			惠化區	施施
		第六區	顧一席			大有區	莊志英				

總14民10-1

內政部統計處調製

# 各省市地方自治區區長姓名一覽表

截至民國三十年六月底止

第二頁

省市別	縣別	區別	區長姓名	省市別	縣別	區別	區長姓名	省市別	縣別	區別	區長姓名			
江 蘇 省	武 進 縣	從政區	李慕白	江 蘇 省	江 陰 縣	第三區	——	江 蘇 省	江 甯 縣	第六區	程則周			
		豐東區	陳產伯			第四區	沈聽泉			第七區	戴普平			
		豐西區	閔伯洪			第五區	——			第一區	金逢樂			
		豐南區	丁洪疇			第六區	謝光			第二區	曾君德			
		豐北區	陳侯法			第七區	——			第三區	王振覺			
	大甯區	仇迪芳	第一區		黃石岩	第四區	王黑徐		第四區	王黑徐	第五區	陸陸薛	第五區	陸陸薛
	塘平區	吳擇善	第二區		尹光甫	第六區	顧高錦		第六區	顧高錦	第七區	梁錫天	第七區	梁錫天
	新春區	趙介武	第三區		高徵傳	第八區	湯楊過		第八區	湯楊過	第八區	楊過閣	第八區	楊過閣
	第一區	丁子晚	第四區		顧梁錫	第九區	閻奇峯		第九區	閻奇峯	第九區	曹受樂	第九區	曹受樂
	第二區	陳其新	第五區		湯楊錫	第一區	聶曹奇		第一區	聶曹奇	第一區	顏奚張	第一區	顏奚張
第三區	林務其	第六區	楊錫天	第二區	曹受樂	第二區	曹受樂	第二區	——	第二區	——			
第四區	姜鐵仁	第七區	過閣峯	第三區	——	第三區	——	第三區	——	第三區	——			
第五區	潘仁山	第八區	峯之才	第四區	——	第四區	——	第四區	——	第四區	——			
第六區	戎堅本	第九區	奇受樂	第五區	——	第五區	——	第五區	——	第五區	——			
第七區	周向會	第一區	曹受樂	第六區	——	第六區	——	第六區	——	第六區	——			
第八區	朱向會	第二區	顏奚張	第七區	——	第七區	——	第七區	——	第七區	——			
第九區	張柳季	第三區	張柳季	第八區	——	第八區	——	第八區	——	第八區	——			
第一區	張柳季	第四區	張柳季	第九區	——	第九區	——	第九區	——	第九區	——			
第二區	張柳季	第五區	張柳季	第一區	——	第一區	——	第一區	——	第一區	——			

總14民10—2

內政部統計處調製

# 各省市地方自治區區長姓名一覽表

截至民國三十年八月底止

第三頁

省市別	縣別	區別	區長姓名	省市別	縣別	區別	區長姓名	省市別	縣別	區別	區長姓名
江 蘇 省	靖 江 縣	第二區	萬大鴻	江 蘇 省	松 江 縣	第五區	陳子岡	江 蘇 省	南 通 縣	唐開區	孫紫英
		第三區	吳殿魁			第六區	蔣簡康			平潮區	汪蘭孫
		第四區	——			第七區	朱式奎			天生港區	孫俊英
		第五區	瞿武城			第八區	李奎光			白蒲區	沈積臣
		第六區	陳沛然		第一區	金幹樹	金沙區		顧鶴皋		
		第七區	朱乃仁		第二區	王修耕	金餘西區		顧曹鶴		
		第八區	——		第三區	陸祖芬	餘興仁區		李祖恩		
		第一區	鄧錦慈		第四區	唐顧劍	如 皋 縣		第一區	盧郁周	
	第二區	袁施滌	第五區		顧筱天	第二區			張馬傳		
	第三區	汝叔秉	第六區		劉天驥	第三區			——		
	第四區	徐楊晉	青 浦 縣		第一區	方鶴超			第四區	——	
	第五區	——			第二區	高蔭嘉			第五區	——	
第六區	——	第三區		——	第六區	——					
第七區	——	第四區		陳梅生	第七區	——					
第八區	孫天雄	第五區	——	第八區	——						
松 江 縣	第一區	盛競生	第六區	張憶純	第九區	徐民釗					
	第二區	談學榮	第七區	王王道	第十區	色瑞哉					
	第三區	張文耀	第八區	王——	第十一區	陳正民					
	第四區	曹建才	南通縣	城區	劉月波	第十二區	——				

總14民10—3

內政部統計處調製

# 各省市地方自治區區長姓名一覽表

截至民國三十年六月底止

第四頁

省市別	縣別	區別	區長姓名	省市別	縣別	區別	區長姓名	省市別	縣別	區別	區長姓名		
江           省	如皋縣	第十三區	——	江           省	江浦縣	第一區	張宗謙	江           省	溧水縣	第一區	蔣達甫		
		第十四區	——			第二區	張漢宗			第二區	俞壽甫		
		第十五區	——			第三區	朱漢庭			第三區	朱壽聘		
	宜興縣	第一區	徐立			六合縣	第四區			楊榮齋	儀徵縣	第一區	趙作仁
		第二區	吳佩華				第一區			董石生		第二區	嚴燮正
		第三區	蔣宗禮		第二區		王承權		第三區	陳燮昭			
	第四區	蔣宗洪	第三區		洪一琪		第四區		陳蔭生				
	金山縣	第一區	吳誦音		第四區		金達一		第五區	程臻福			
		第二區	黃杏完		句容縣	第一區	湯有仁		杭縣	第一區	侯文麟		
		第三區	蔡杏功			第二區	張開平			第二區	蔣笑農		
		第四區	姚功邁			第三區	戴臣永			第三區	陳王祝		
		第五區	姚何家			第四區	蔣華縉			第四區	王祝中		
第六區		王駿	第五區	華縉雲	第五區	祝中賓							
金壇縣	第一區	虞德軒	海門縣	第一區	徐聞天	嘉興縣	第一區	郁保瑩					
	第二區	呂佐臣		第二區	薛維熊		第二區	——					
	第三區	耿曉谷		第三區	薛維劍		第三區	——					
	第四區	耿光竹		第四區	張張曉		第四區	——					
	第五區	莊包和	吳興縣	南潯區	何志達								
	第六區	郭和											

總14民10—4

內政部統計處調製

# 各省市地方自治區區長姓名一覽表

截至民國三十年六月底止

第五頁

省市別	縣別	區別	區長姓名	省市別	縣別	區別	區長姓名	省市別	縣別	區別	區長姓名																
浙          江          省	吳興縣	新湖鎮	英震邦 社定長 周奚沈陳 鎮長鎮長鎮長鎮長	浙	嘉善縣	第三區	吳季扎	浙	海鹽縣	沈蕩區	陳德邨																
		大通鎮				第一區	王志雲			沈通區	陳乃民																
		石鎮				第二區	王蔣鳳			澈浦區	張超																
		安鎮				第三區	——		平湖縣	第一區	周恆陸																
		雙林鎮				第四區	——			長興縣	——	——															
	海甯縣	第一區	王白志		江	餘杭縣	第一區		倪錫洪	安	蕪湖縣	第一區	張心佛														
		第二區	沈省吾				第二區		倪錫洪			第二區	汪肖仁														
		第三區	吳福林				第三區		倪朱厚			第三區	王後振														
		第四區	蘇藹如				第四區		倪朱厚			第四區	詹寶鏡														
		第五區	張通道				第五區		朱姜學			第五區	周菲鏡														
德清縣	第一區	沈漢伯	第六區	朱姜學			第六區	周菲鏡	徽			鳳陽縣	第一區	胡雲亭													
	第二區	沈韻初	第七區	孫齊王			第七區	菲鏡德					省	縣	第二區	張雲臣											
	第三區	沈韻初	第八區	陸克森			第八區	菲鏡德							區	區	第三區	陳聘佐									
	第四區	沈韻初	第九區	陸沈明		第九區	——	區									區	第四區	——								
桐鄉縣	城區	吳王貞	第十區	馬季良		第十區	——											區	區	第五區	——						
	濮院區	王秉政	第十一區	——	第十一區	——	區			區										第六區	——						
嘉善縣	第一區	錢丁	第十二區	——	第十二區	——					區									區	第七區	——					
	第二區	錢丁	第十三區	——	第十三區	——															區	區	第八區	——			
	第三區	錢丁	第十四區	——	第十四區	——																	區	區	第九區	——	
第四區	錢丁	第十五區	——	第十五區	——	區																			區	第十區	——
第五區	錢丁	第十六區	——	第十六區	——																					區	區

總14民10—5

內政部統計處調製

# 各省市地方自治區區長姓名一覽表

截至民國三十年六月止底

第六頁

省市別	縣別	區別	區長姓名	省市別	縣別	區別	區長姓名	省市別	縣別	區別	區長姓名			
安徽省	鳳陽縣	第四區	彭明桐	安徽省	合肥縣	第四區	——	安徽省	含山縣	第四區	宮秀嵐			
		第五區	楊紹子			第五區	汪奎龍			鳳台縣	第一區	馬銘臣		
		第六區	盧毓桐		第一區	楊豁然	鳳台縣		第二區	李錦華				
	當塗縣	第一區	晉秉東		安徽省	亳縣	第二區		汪景弼	安徽省	靈璧縣	第一區	李亞白	
		第二區	朱心賢				第三區		王弼臣			靈璧縣	第二區	徐蔭棠
		第三區	殷序培				第四區		周鴻謀			靈璧縣	第三區	張冠五
		第四區	楊培鐸				懷甯縣		第一區			房切子	靈璧縣	第四區
		第五區	王植培			第二區			方潤生		定遠縣	第一區	陳天裁	
		第六區	趙榮大			第三區			——			定遠縣	第二區	錢耀先
		第七區	錢榮大			來安縣	第四區		謝策勳		壽縣	第一區	王毓書	
第八區	郭輔紹	第五區	李松年	壽縣	第二區		王柏子							
第九區	楊紹宗	第六區	——		壽縣		第三區	李洪甫						
第十區	張宗旭	來安縣	第一區	王梅先		壽縣	第四區	——						
黃池區	王旭東		第二區	王武先			壽縣	第五區	——					
全椒縣	第一區	羅寶樞	來安縣	第三區	吳靜天	壽縣		第一區	常炳堃					
	第二區	吳寶樞		第四區	吳靜天		壽縣	第二區	高維財					
合肥縣	第一區	盛波	安徽省	含山縣	第一區	葉海卿		安徽省	和縣	第一區	常炳堃			
	第二區	杜海			第二區	於文彩	和縣			第二區	——			
	第三區	葉松亭			第三區	王彩喜				和縣	第三區	——		

總14民10—6

內政部統計處調製



# 各省市地方自治區區長姓名一覽表

截至民國三十年六月底止

第七頁

省市別	縣別	區別	區長姓名	省市別	縣別	區別	區長姓名	省市別	縣別	區別	區長姓名			
安 徽 省	和 縣	第五區	孫亞民	安 徽 省	泗 縣	第五區	——	安 徽 省	五 河 縣	第一區	宋慶生			
		第六區	——			第二區	王冠臣							
		第七區	嚴同裕			第三區	秦鼎珊							
		第八區	賀同郊			第四區	田冠英							
	宿 縣	第一區	余永寬		泗 縣	第九區	方堃		徽 縣	第一區	孫佑臣	盱 眙 縣	第一區	秦鼎珊
		第二區	張書元			第一區	孫池			第二區	田冠英			
		第三區	任孝子			第二區	吳伯			第三區	宋式如			
		第四區	趙子英			第三區	——			第四區	趙子琴			
		第五區	譚松圃			第四區	——			第五區	——			
		第六區	馬勝軒			第五區	李金聲			第六區	徐進賢			
泗 縣	第七區	周藩鎮	巢 縣	第六區	李蔡芸	省	懷 甯 縣	第一區	第一區	第七區	闕匡衆			
	第八區	施鍾英		第一區	張冷西					第二區	朱朗齋			
	第九區	——		第二區	班金					第三區	王禹善			
	第十區	胡澤普		第三區	艾金					第三區	王允中			
泗 縣	符離特別區	張景瑞	嘉 山 縣	第一區	張相歐	湖 北 省	武 昌 縣	第一區	第一區	第一區	郭瑞山			
	第一區	方安愚		第二區	崔學良					第二區	張春臣			
	第二區	張先前		第三區	吳蔭堂					第三區	孫貽國			
	第三區	張先前 <small>區公所籌備主任</small>		第四區	吳靜冠					第四區	潘國文			
	第四區	傅楊旭樹		第五區	劉冠					第五區	趙國文			

總14民10—7

內政部統計處調製

# 各省市地方自治區區長姓名一覽表

截至民國三十年六月底止

第八頁

省市別	縣別	區別	區長姓名	省市別	縣別	區別	區長姓名	省市別	縣別	區別	區長姓名		
湖北省	漢陽縣	第一區	張定修	湖北省	應城縣	第三區	呂華奎	湖北省	雲夢縣	第三區	余修珊		
		第二區	方克心			第四區	劉光祥			第五區	信陽里	周漢臣	
		第三區	王守真			第五區	彭文成			信陽店	王蘭甫		
		第四區	程守清			第一區	張文仿			信陽河	王丕卿		
		第五區	周彤成			第二區	嚴鑑之			信陽關	牛余生		
		第六區	楊銘成			第三區	黃文軒			信陽台	余徐清		
	黃陂縣	第一區	李海東		湖北省	漢川縣	第一區		張文仿	湖北省	信陽縣	信陽莊	王余和
		第二區	劉幼				第二區		——			信陽家	余徐逸
		第三區	胡晃				第三區		——			信陽雙	余徐秀
		第四區	胡伯				第四區		——			信陽河	余徐建
		第五區	王田				第五區		王家樑			信陽店	余徐業
		第六區	田菊				第六區		王家樑			信陽山	余徐業
應山縣	中區	吳瑞蘭	湖北省	孝感縣	第一區	孫寒松	湖北省	大冶縣	第一區	郭西			
	東區	易常			第二區	陳光			第二區	吳美			
	南區	吳光			第三區	朱壽			第三區	程步			
	西區	鄧据			第四區	朱小			第四區	王旭			
	北區	郝鑄			第五區	李愷			第五區	蕭步			
	第一區	田烈			第六區	武愷			第六區	左一			
應城縣	第一區	田烈	湖北省	鄂城縣	第一區	張靖周	湖北省	大冶縣	第七區	石一			
	第二區	王電			第二區	高善文			第八區	梅曉			
									第九區	黃華杰			

總14民10—8

內政部統計處調製

# 各省市地方自治區區長姓名一覽表

截至民國三十年六月底止

第九頁

省市別	縣別	區別	區長姓名	省市別	縣別	區別	區長姓名	省市別	縣別	區別	區長姓名	
湖北省	大冶縣	第十區	謝炳文	湖北省	九江縣	第四區	李漢丕	湖北省	咸甯縣	長壽	黃隆森	
		第十一區	程清			第五區	熊競					張致
		第十二區	曹葆			第六區	劉本					吳廉
	陽新縣	下陸地區	程潤		第七區	顏樹	陳幻					
		第一區	王醒		第八區	文南	胡作					
		第二區	張蘭		第一區	舒玉	岐澄					
		第三區	陳克		第二區	王光	東家					
		第四區	魏克		第三區	李明	義全					
		第五區	魏恆		第四區	黃善	張周					
		第六區	駱理		第五區	胡昌	彭張					
		第七區	——		普濟鄉	楊其	周熊					
		第八區	——		萬復鄉	黃道	陳會					
第九區		劉天	螺山鄉	孫南	彭吳							
九江縣	市第一區	陳建	城廂	劉海	若清							
	第二區	柯鵠	石桂	熊海	席珍							
	第三區	——	大沙	劉程	澤民							
咸甯縣	第一區	熊波	城大	陳守	文廷							
	第二區	黃如	塗西	萬和	——							
	第三區	王汝	——	——	——							

總14民10—9

內政部統計處調製

# 各省市地方自治區區長姓名一覽表

截至民國三十年六月底止

第十頁

省市別	縣別	區別	區長姓名	省市別	縣別	區別	區長姓名	省市別	區別	區長姓名	
湖北省	咸甯縣	黃石橋	彭丙南	湖北省	廣濟縣	第二區	黃星丕	南京特別市	上新河區	陳良知	
		楊家畝	方海波			第三區	林才維		燕子磯區	蕭石樓	
		馬橋泉	陳東兩		第一區	曹煥章	孝陵衛區		朱子榮		
	京山縣	關興鎮	查祖堯		黃岡縣	第二區	劉宜臣		上海市	市中心區	署長彭彬
		永官橋	趙義熙			第三區	嚴又奎			滬北區	署長張品泉
		麻城縣	第一區		陳伯濤	天門縣	第一區			胡韻聲	滬西區
	第二區		葉照竹		第二區		張雨尚			浦南區	署長先玉珍
	第三區		劉程萬		南京特別市	第三區	張尚少			浦東區	署長朱瑞
	第四區		程楊慶			第四區	梁楊存			浦寶區	署長沈世景
	蒲圻縣	第一區	汪心治		備註	第五區	劉連祥			山橋區	署長嚴岡如
第二區		李維周	第一區	于振寰		北南區	署長朱仲賢				
第三區		沈深名	第二區	方榮灝		川匯區	署長樓笙揚				
廣濟縣	第一區	彭健民	第三區	詹榮光		奉沙區	署長鹿銜英				
			第四區	沈桂森		賢定區	署長朱繼				
				第五區		嘉賢區	署長馮誠求				
						崇明區	署長黃雅卿				

一、本表根據蘇浙皖鄂四省省政府民國三十年一月份至六月份及南京市政府民國二十九年造送之地方自治區域調查表暨上海市政府民國二十九年第四季造送之地方行政概況統計表彙編  
 二、以上區長姓名欄內有「一」符號者係指區長尚未委定

# 各省市地方自治組織統計表

截至民國三十年六月底止

(第一頁)

地域別	項別	本縣(區) 人口總數	自治組織						
			區數	鄉數	鎮數	坊數	保數	甲數	戶數
總計		22,241,919	559	3,833	1,235	285	36,769	368,060	4,559,467
江蘇省	合計	7,922,535	213	2,344	369	—	16,332	167,211	1,906,044
	合鎮江	455,853	7	131	37	—	1,245	11,758	155,781
	崑山	242,705	8	41	24	—	490	5,240	55,672
	太湖	308,050	6	76	18	—	692	6,823	73,387
	江浦	56,325	4	10	6	—	98	1,043	12,531
	靖江	136,924	7	32	12	—	321	3,232	31,646
	金山	48,705	6	18	8	—	105	1,048	10,040
	丹陽	159,641	8	68	15	—	409	3,789	38,805
	常熟	831,706	8	136	44	—	887	9,082	237,087
	金壇	91,396	6	231	26	—	186	1,874	20,868
	溧水	85,359	3	34	3	—	169	1,667	17,343
	江都	398,507	9	103	47	—	887	9,036	93,891
	江甯	356,227	7	54	35	—	934	7,753	78,650
	儀徵	234,495	5	44	22	—	415	4,500	45,326
南通	235,834	8	55	17	—	493	4,908	52,688	
無錫	954,370	10	162	180	—	1,859	20,293	217,473	
江陰	741,893	7	96	22	—	1,492	18,327	161,243	

總15民11-1

內政部統計處調製

# 各省市地方自治組織統計表

截至民國三十年六月底止

(第二頁)

地域別	項別	本縣(區) 人口總數	自治組織						
			區數	鄉數	鎮數	坊數	保數	甲數	戶數
江 蘇 省	如皋	157,409	15	36	19	—	386	3,688	35,194
	青浦	129,397	8	34	18	—	277	2,724	28,733
	宜興	123,042	2	26	8	—	244	2,330	23,191
	海門	195,771	4	42	3	—	411	4,038	41,565
	吳縣	998,454	13	163	116	—	2,252	22,837	251,208
	六合	159,611	5	33	12	—	328	3,247	32,832
	松江	131,089	8	106	29	—	278	2,608	30,384
	句容	131,231	5	56	10	—	294	2,730	28,209
江 蘇 省	吳江	251,127	8	80	22	—	606	6,041	60,419
	武進	307,414	36	477	16	—	574	6,595	71,788
浙 江 省	合計	810,106	42	162	54	24	2,023	18,614	202,748
	合杭	129,975	5	34	4	—	335	3,121	33,364
	嘉興	47,678	1	—	4	5	85	877	11,214
	吳興	87,543	—	—	—	—	160	1,589	20,779
	長興	12,664	—	1	4	1	29	190	3,429
	海甯	131,990	5	9	13	6	344	3,148	32,598
	桐鄉	12,883	3	5	2	1	33	299	2,817
嘉善	79,650	3	6	7	1	165	1,628	16,952	

總15民11-2

內政部統計處調製

# 各省市地方自治組織統計表

截至民國三十年六月底止

(第三頁)

地域別	項別	本縣(區) 人口總數	自治組織						
			區數	鄉數	鎮數	坊數	保數	甲數	戶數
浙江省	武康	15,547	4	22	—	—	44	399	4,833
	餘杭	50,363	8	25	9	5	150	1,405	13,985
	德清	174,323	4	35	4	—	415	4,091	42,704
	崇德	—	2	—	—	1	26	194	2,033
	海鹽	46,371	6	25	7	—	188	1,247	13,902
	平湖	21,102	1	—	—	4	49	426	4,138
安徽省	合計	3,320,207	133	260	168	155	4,836	47,257	599,693
	亳縣	248,944	4	7	37	—	419	3,867	38,189
	全椒	12,705	2	5	—	4	20	237	2,869
	懷遠	146,117	5	17	7	5	192	2,153	28,817
	來安	73,851	4	8	—	1	95	901	10,449
	含山	143,132	4	—	1	1	104	983	15,542
	鳳台	22,446	2	—	6	—	35	379	4,344
	靈璧	232,251	29	—	—	—	463	4,099	47,106
	定遠	64,336	2	8	—	1	63	590	8,772
	壽縣	33,077	5	8	4	—	65	585	5,820
	和縣	98,843	5	13	7	2	143	1,315	20,647
	宿縣	527,016	11	—	—	88	581	6,166	87,339

總15民11-3

內政部統計處調製

# 各省市地方自治組織統計表

截至民國三十年六月底止

(第四頁)

地 域 別	項 別	本 縣 (區) 人 口 總 數	自 治 組 織						
			區 數	鄉 數	鎮 數	坊 數	保 數	甲 數	戶 數
安 徽 省	滁 縣	65,839	5	7	2	5	114	1,111	13,579
	泗 縣	241,800	5	19	19	2	403	4,030	40,300
	巢 縣	74,560	3	8	4	4	98	791	9,803
	嘉 山	70,748	5	7	10	2	115	1,101	14,433
	五 河	32,057	2	4	5	—	58	582	7,411
	盱 胎	34,913	7	16	15	—	59	589	6,573
	合 肥	235,711	4	17	16	2	294	2,419	42,881
	當 塗	292,461	11	40	18	4	566	5,917	63,630
	懷 甯	175,397	3	35	—	8	190	1,807	28,071
湖 北 省	蕪 湖	259,611	9	25	4	13	350	3,525	55,054
	蕪 陽	234,392	6	16	13	13	409	4,110	48,064
湖 北 省	合 計	7,193,998	137	684	163	23	8,729	85,780	1,201,984
	武 昌	371,656	5	39	—	—	456	4,149	57,056
	漢 陽	657,584	6	36	10	—	573	5,639	88,263
	黃 陂	553,336	6	60	23	—	678	6,326	75,534
	應 山	288,220	5	—	—	—	383	4,305	61,015
	漢 川	285,732	4	30	—	—	458	4,402	59,992
孝 感	627,418	6	73	—	—	823	7,932	112,126	

總15民11—4

內政部統計處調製



# 各省市地方自治組織統計表

截至民國三十年六月底止

(第五頁)

地 域 別	項 別	本 縣 (區) 人 口 總 數	自 治 組 織						
			區 數	鄉 數	鎮 數	坊 數	保 數	甲 數	戶 數
湖 北 省	鄂 城	338,437	2	21	10	—	398	4,000	54,104
	雲 夢	223,614	3	20	—	1	183	2,016	25,882
	應 城	280,251	5	42	7	—	390	3,651	46,724
	信 陽	234,662	9	41	5	—	146	1,257	51,652
	大 冶	475,418	13	41	5	—	762	8,183	90,638
	陽 新	419,837	—	31	1	—	266	3,083	54,312
	沔 陽	112,480	5	3	—	—	164	1,369	20,048
	崇 陽	86,050	4	12	17	6	101	1,021	17,395
	九 江	186,552	13	13	19	—	202	1,657	30,022
	咸 甯	223,306	27	—	34	—	257	2,799	43,046
	京 山	84,564	3	37	7	—	166	996	20,727
	麻 城	235,284	6	37	3	—	271	2,850	43,064
	蒲 圻	169,914	3	23	5	—	244	2,179	32,186
	廣 濟	123,546	3	20	3	—	128	1,200	16,467
省	黃 岡	579,896	4	39	7	—	519	5,636	72,937
	天 門	636,241	5	66	7	16	1,161	11,130	128,793
南 京 特 別 市	合 計	615,972	9	17	7	75	1,087	10,795	140,080
	第 一 區	123,674	1	—	—	20	206	2,106	27,563
	第 二 區	167,431	1	—	—	24	274	2,817	38,456
	第 三 區	77,915	1	—	—	11	125	1,352	18,712
	第 四 區	45,868	1	—	—	10	103	900	10,841

總15民11—5

內 政 部 統 計 處 調 製

# 各省市地方自治組織統計表

截至民國三十年六月底止

(第六頁)

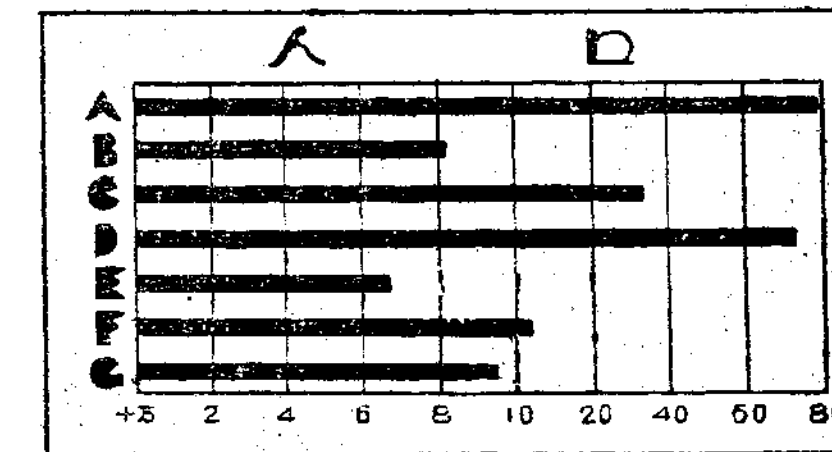
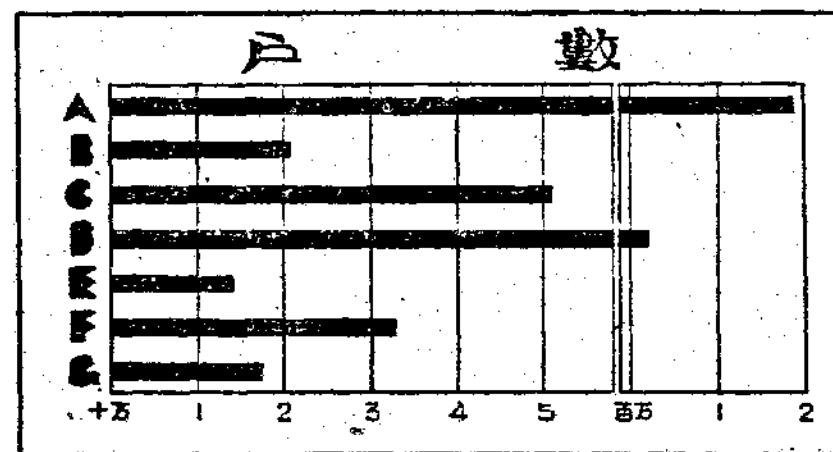
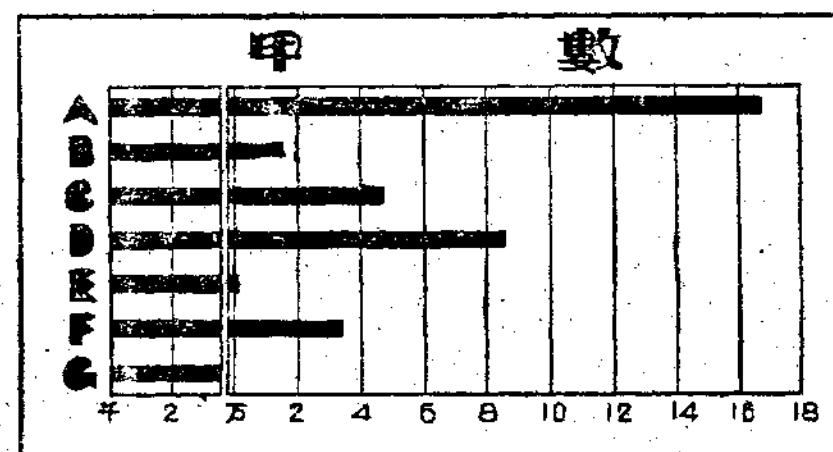
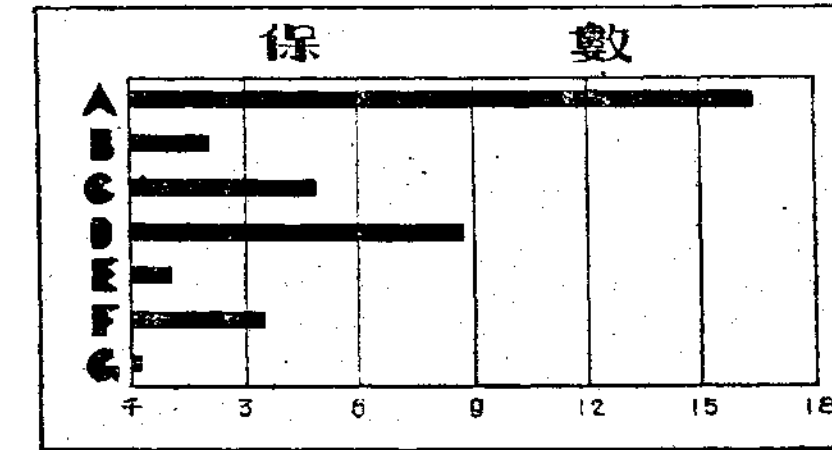
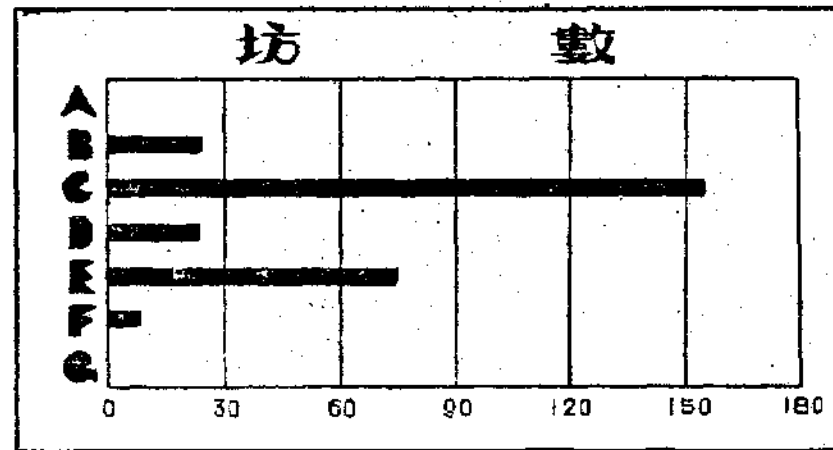
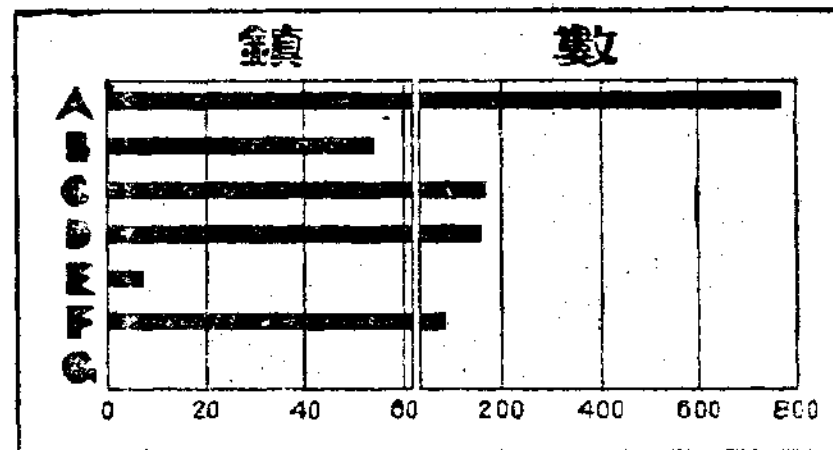
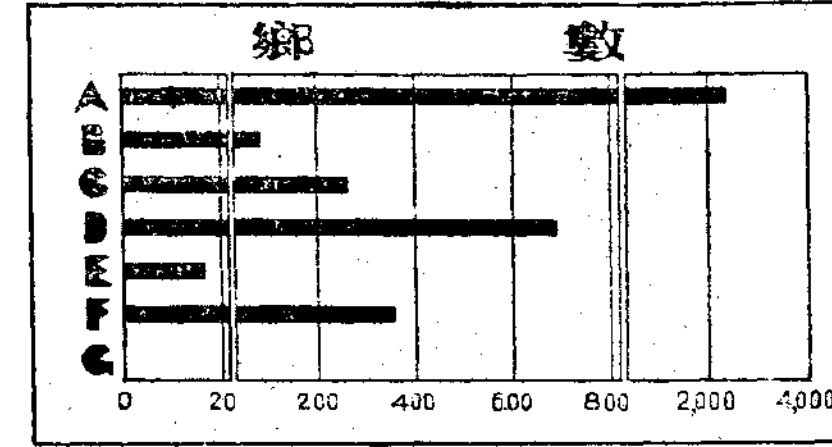
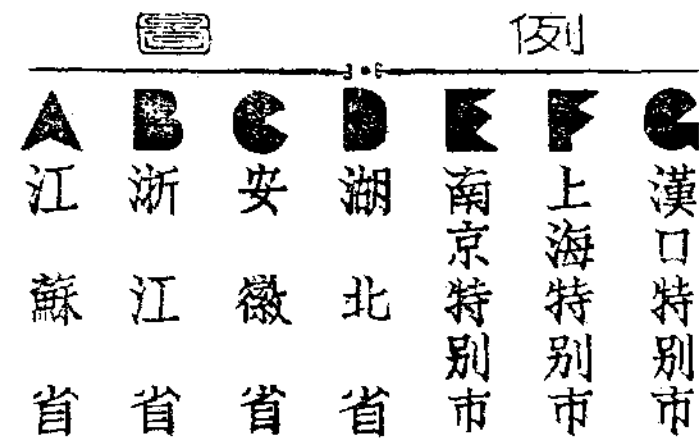
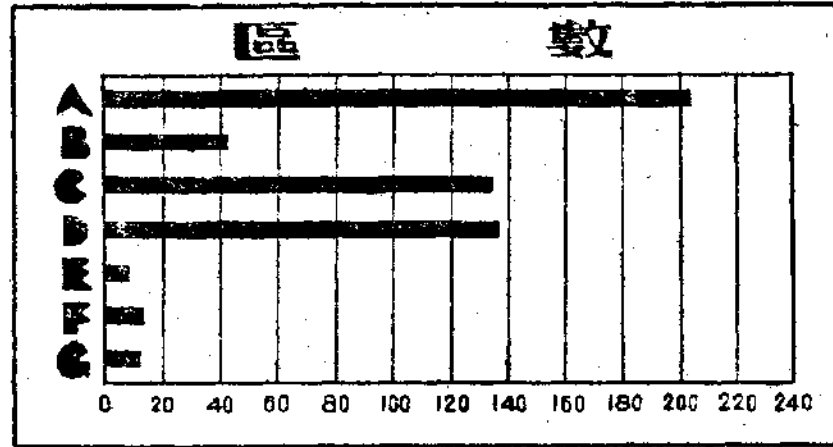
地 域 別	項 別	本 縣 (區) 人 口 總 數	自 治 組 織						
			區 數	鄉 數	鎮 數	坊 數	保 數	甲 數	戶 數
南京特別市	第五區	45,514	1	—	—	7	70	685	9,934
	上新河區	54,512	1	5	1	—	96	997	12,412
	燕子磯區	44,914	1	9	1	—	95	850	9,405
	孝陵街區	19,379	1	—	4	—	45	393	4,193
	安德門區	36,765	1	3	1	3	73	695	8,564
上海特別市	合計	1,479,726	13	366	74	8	3,521	34,755	332,542
	市中心區	51,129	1	10	3	—	135	1,308	12,113
	滬北區	149,912	1	23	5	—	182	1,797	31,733
	滬西區	370,624	1	7	4	3	578	5,778	75,840
	南市區	252,145	1	—	—	5	508	4,757	58,786
	浦東南區	249,825	1	20	6	—	341	3,714	54,758
	浦東北區	112,685	1	29	7	—	243	2,327	28,494
	寶山區	71,223	1	38	7	—	271	2,765	17,347
	北橋區	61,193	1	36	7	—	193	1,883	14,942
	南匯區	50,449	1	40	8	—	114	1,161	11,890
	川沙區	32,186	1	18	6	—	—	—	7,504
	奉賢區	18,214	1	20	8	—	506	5,077	4,513
嘉定區	37,470	1	52	5	—	—	—	9,206	
崇明區	22,666	1	73	8	—	449	4,188	5,416	
漢口特別市		899,375	12	—	—	—	241	3,648	176,376
備 註	一、本表根據蘇浙皖鄂四省省政府民國三十年一月份至六月份暨南京上海漢口特別市政府民國二十九年造送之地方自治區域調查表編製 二、表內各欄有「—」符號者係說明保甲尚在編查中故無數字								

總15民11-6

內政部統計處調製

# 各省市地方自治組織統計圖

中華民國三十年六月止



內政部統計處調製

圖 2 總 16 民 12

# 浙江省各縣區鄉鎮自治區統計表

民國二十九年十二月份

縣(市)別	自治組織							自治經費		
	區數	鄉數	鎮數	坊數	保數	甲數	職員人數	經常費		臨時費
								年款	月款	
總計	23	59	21	36	794	9,447	1,082	67,098	7,574	—
杭州市	7	—	—	29	209	3,791	53	20,790	3,465	—
杭縣	5	25	4	—	200	1,853	40	12,600	1,050	—
嘉興縣	3	9	8	5	156	1,450	766	11,580	965	—
嘉善縣	4	6	7	1	165	1,638	21	13,728	1,394	—
崇德縣	2	—	—	1	17	171	194	4,800	400	—
桐鄉縣	—	—	—	—	—	—	—	—	—	—
武康縣	2	19	2	—	47	544	8	3,600	300	—
備註	一、本表根據浙江省政府民國二十九年十二月份調查報告編製 二、自治經費以元為單位									

總17民13

內政部統計處調製

# 上海特別市區鄉鎮自治區統計表

民國二十九年十二月份

區別	自治組織							自治經費		
	區數	鄉數	鎮數	坊數	保數	甲數	職員人數	經常費		臨時費
								年款	月款	
總計	13	366	74	8	3,521	34,755	385	244,348	20,354	
市中心區	1	10	3	—	135	1,308	18	4,080	340	
滬北區	1	23	5	—	183	1,797	27	10,200	850	
滬西區	1	7	4	3	578	5,778	38	8,880	740	
南市區	1	—	—	5	508	4,757	26	8,280	690	
浦東南區	1	20	6	—	341	3,714	24	5,640	470	
浦東北區	1	29	7	—	243	2,327	27	8,880	740	
寶山區	1	38	7	—	271	2,765	27	13,560	1,130	
北橋區	1	36	7	—	193	1,883	24	9,480	790	
南匯區	1	40	8	—	114	1,161	34	14,380	1,190	
川沙區	1	18	6	—	—	—	29	7,800	650	
奉賢區	1	20	8	—	506	5,077	33	61,920	5,160	
嘉定區	1	52	5	—	—	—	41	48,192	4,016	
崇明區	1	73	8	—	449	4,188	37	43,056	3,588	
備註	一、本表根據上海特別市政府民國二十九年十二月份調查報告編製 二、南匯區尙有三鎮一鄉正在開始辦理保甲嘉定川沙兩區保甲亦正在辦理中故未列入									

總18民14

內政部統計處調製

# 漢口特別市區鄉鎮自治區統計表

民國二十九年十二月份

區 別	自 治 組 織							自 治 經 費		
	區 數	鄉 數	鎮 數	坊 數	保 數	甲 數	職 員 人 數	經 常 費		臨 時 費
								年 款	月 款	
總 計	12	—	—	—	241	3,648	346	117,600	9,800	11,000
備 註	一、本表根據漢口特別市政府民國二十九年十二月份調查報告編製但各區細數未據填報 二、職員人數係以聯保主任書記保甲事務員及保長合計之 三、自治經費以元為單位 四、臨時費以全年計									

總19民15

內 政 部 統 計 處 調 製

## 五省三市戶口統計表

截至民國三十年六月底止

地 域 別	項 別	戶 數	人 口 數	每 戶 平 均 口 數	百 分 比 (人 口)
總	計	4,670,172	22,935,317	4,91	100
江	蘇 省	1,866,044	7,922,535	4,24	34,54
浙	江 省	202,748	809,106	3,99	3,53
安	徽 省	599,693	3,320,207	5,53	14,48
廣	東 省	150,346	690,964	4,59	3,01
湖	北 省	1,201,984	7,193,998	5,98	31,37
南	京 特 別 市	332,542	1,479,726	4,45	6,45
上	海 特 別 市	140,439	619,406	4,41	2,70
漢	口 特 別 市	176,376	899,375	5,09	3,95
備 註	<p>材料來源：(1)根據江蘇省政府三十年填報鎮江等二十六縣地方自治區域調查編製。(2)根據浙江省政府三十年填報杭縣等十五縣地方自治區域調查表編製但內中蕭山，富陽二縣戶口未據填報崇德縣祇有戶數而無人口數故蕭山，富陽二縣戶口數崇德縣人口數不在其內又該省除杭縣，嘉興，長興，海甯，桐鄉，嘉善，武康，餘杭，德清，崇德，海鹽，平湖，富陽設立縣治外蕭山係自治會。(3)根據安徽省政府三十年填報亳縣等二十三縣地方自治區域調查表編製但無為縣未據填報盱眙縣共分七區所報祇係一區之人口數餘尙未編查。(4)廣東戶口係根據二十九年十月警政公報第七期所登戶口數字編製因中山等十六縣未據填報本表所列數字祇係廣州汕頭二市之戶口數。(5)根據湖北省政府三十年填報武昌等二十二縣地方自治區域調查表編製該省除武昌，漢陽，黃陂，應山，漢川，孝感，雲夢，應城，信陽，咸甯，京山，麻城，蒲圻，廣濟，黃岡，天門等十六縣設立縣治外鄂城，九江，大冶係縣政籌備處沔陽，崇陽，係治安維持會。(6)南京特別市係根據三十年南京特別市政府公報第六十八期所登戶口數字編製。(7)上海特別市係根據二十九年下半年該市直接造送之材料編製。(8)漢口特別市係根據二十九年下半年度該市直接造送材料編製。</p>				

總20民16

內 政 部 統 計 處 調 製

# 五省三市戶口統計比較圖

中華民國三十年六月  
內政部統計室編製

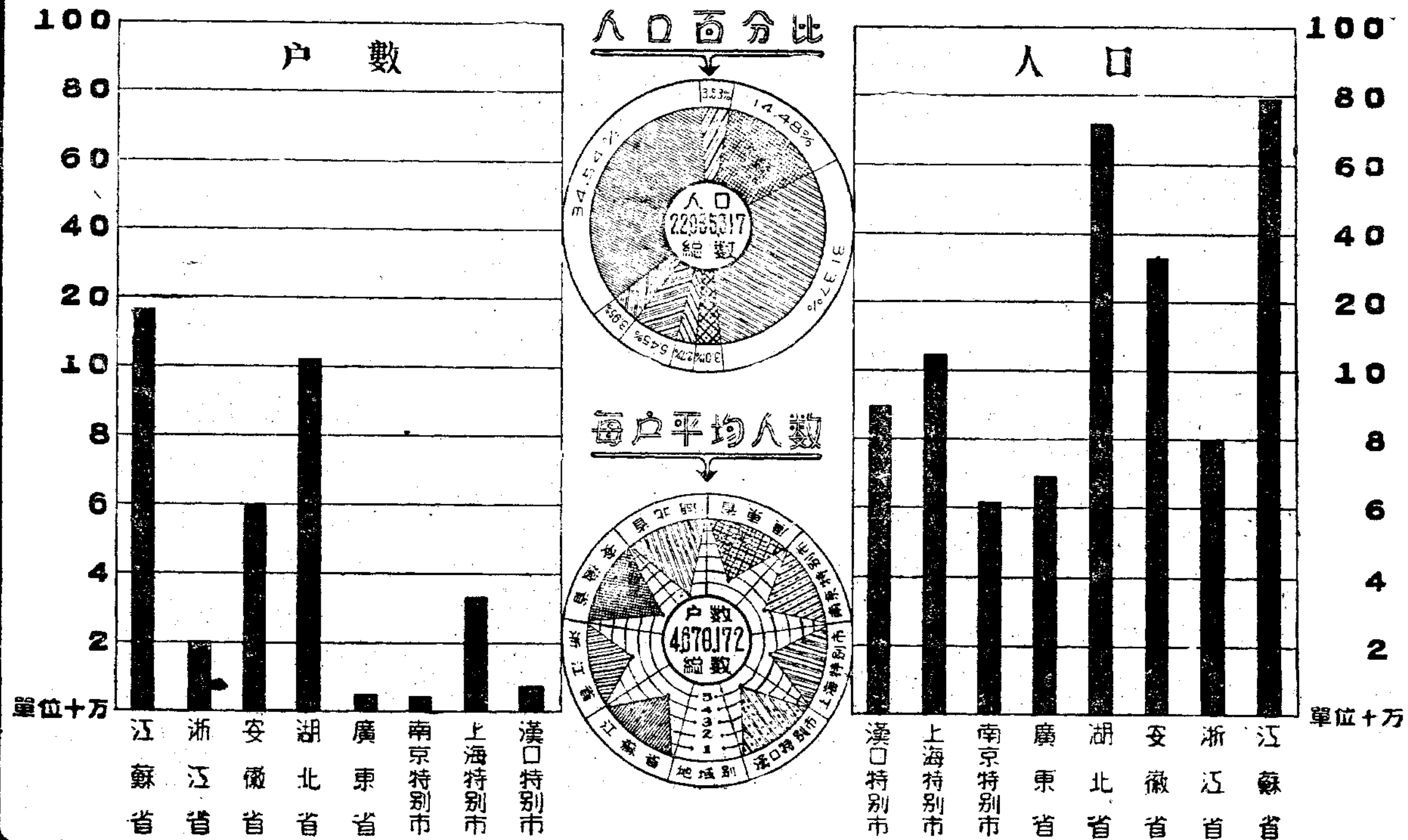


圖 3 總 21 民 17



# 江蘇省各縣戶口統計表

截至民國三十年六月底止

縣 別	項 別	戶 數	人 口 數	每 戶 平 均 口 數	百 分 比 (人 口)
總 計	計	1,866,044	7,922,535	4,24	100
鎮 崑 太 江 靖 金 丹 常 金 溧 江 江 儀 南 無 江 如 青 宜 海 吳 六 松 句 吳 武	江 山 倉 浦 江 山 陽 熟 壇 水 都 甯 徵 通 錫 陰 皋 浦 興 門 縣 合 江 容 江 進	115,781 55,672 73,387 12,531 31,646 10,040 38,895 237,087 20,868 17,343 93,891 78,650 45,326 52,688 217,473 161,243 35,194 28,733 23,191 41,565 251,208 32,832 30,384 28,209 60,419 71,788	455,852 242,705 308,050 56,325 136,924 48,705 159,641 831,706 91,396 85,359 398,507 356,227 234,495 235,834 954,370 741,893 157,409 129,397 123,042 195,771 998,454 159,611 131,089 131,231 251,127 307,414	4,93 3,13 4,19 4,49 4,29 4,85 4,10 3,50 4,38 4,90 4,20 4,53 5,17 4,48 4,39 4,50 4,47 4,50 5,30 4,71 3,97 4,85 4,31 4,65 4,15 4,28	5,75 3,06 3,88 0,71 1,73 0,42 2,01 9,96 1,15 1,08 5,03 4,49 2,96 2,97 12,04 9,36 1,99 1,63 1,55 2,47 12,60 2,01 1,65 1,66 3,17 3,88
備 註	(一)材料來源：根據江蘇省政府三十年填報各縣地方自治區域調查表編製。 (二)本表人口數因原表未分男女數故未分性別。				

總22民18

內 政 部 統 計 處 製

## 浙江省各縣戶口統計表

截至民國三十年六月底止

縣 別	項 別	戶 數	人 口 數	每 戶 平 均 口 數	百 分 比 (人 口)
總	計	202,748	809,106	3,99	100
杭	縣	33,364	128,975	3,86	15,82
嘉	興	11,214	47,678	4,60	5,89
吳	興	20,779	87,543	4,21	10,82
長	興	3,429	12,664	3,69	1,56
海	甯	32,598	131,990	4,04	16,31
桐	鄉	2,817	12,883	4,57	1,59
嘉	善	16,952	79,659	4,64	9,84
武	康	4,833	15,547	3,18	1,90
餘	杭	13,985	50,366	3,60	6,34
德	清	42,704	174,328	4,08	21,54
崇	德	2,033			
海	鹽	13,902	46,371	3,40	5,73
平	湖	4,138	21,102	5,09	2,60
蕭	山				
富	陽				
備 註	(一)材料來源：根據浙江省政府三十年填報各縣地方自治區域調查表編製。 (二)崇德縣人口總數未據填報故未編入。 (三)蕭山，富陽二縣未據填報。 (四)除蕭山係自治會外餘均縣治。 (五)本表人口數因原表未分男女故未分性別。				

總23民19

內 政 部 統 計 處 製

# 安徽省各縣戶口統計表

截至民國三十年六月底止

縣 別	項 別	戶 數	人 口 數	每 戶 平 均 口 數	百 分 比  (人 口)
總	計	599,693	3,320,207	5,53	100
毫	縣	38,189	248,944	6,52	7,49
全	椒	2,869	12,705	4,43	0,38
懷	遠	28,817	146,117	5,07	4,40
來	安	10,449	73,851	7,00	2,22
含	山	15,542	143,132	9,20	4,21
鳳	台	4,344	22,446	5,10	0,67
靈	壁	47,106	232,251	4,93	6,81
定	遠	8,772	64,336	7,32	1,94
壽	縣	5,820	33,077	5,68	0,99
和	縣	20,647	98,843	4,78	2,98
宿	縣	87,339	527,016	6,03	5,87
滁	縣	13,579	65,839	4,84	1,98
泗	縣	40,300	241,800	6,00	7,28
巢	縣	9,803	74,560	7,60	2,25
嘉	山	14,433	70,748	4,97	2,13
五	河	7,411	32,057	4,32	0,96
盱	胎	6,573	34,913	5,31	1,85
合	肥	42,881	235,711	5,50	7,09
當	塗	63,630	292,461	4,59	8,80
懷	甯	28,071	175,397	6,25	5,80
蕪	湖	55,054	259,611	4,71	7,81
鳳	陽	48,064	234,392	4,88	7,06
無	爲				
備	註	(一)材料來源：根據安徽省政府三十年填報各縣地方自治區域調查表編製。 (二)盱胎縣共分七區，上列之數爲一區之人口數餘尚未編查。 (三)無爲縣未據填報。 (四)本表人口數因原表未分男女故未分性別。			

總24民20

內政部統計處製

# 廣東省各市戶口統計表

民國二十九年六月份

地 域 別	項 別	戶 數	人 口 數		每 戶 平 數	百 分 比 (人口)	
			合 計	男			女
總 計		150,346	690,964	356,899	334,064	4,59	100
廣 州 市		124,068	544,912	275,522	269,390	4,39	78,86
汕 頭 市		26,278	146,052	81,377	64,674	5,56	21,14
備 註	(一)材料來源：根據二十九年十月警政公報第十七期所登戶口數字編製						

總25民21

內 政 部 統 計 處 製

## 湖北省各縣戶口統計表

截至民國三十年六月底止

縣 別	項 別	戶 數	人 口 數	每戶平均口數	百 分 比 (人口)
總	計	1,201,984	7,193,998	5,98	100
武	昌	57,056	371,656	6,51	5,16
漢	陽	88,263	657,584	7,45	9,13
黃	陂	75,534	553,336	7,32	7,69
應	山	61,015	288,220	4,72	4,00
漢	川	59,992	285,732	4,76	3,97
孝	咸	112,126	627,418	5,68	8,72
鄂	城	54,104	338,437	6,25	4,70
雲	夢	25,882	223,614	8,60	3,10
應	城	46,724	280,251	5,99	3,89
信	陽	51,652	234,662	4,54	3,26
大	冶	90,638	475,418	5,24	6,60
陽	新	54,312	419,837	7,73	5,83
沔	陽	20,048	112,480	5,61	1,56
崇	陽	17,395	86,050	4,94	1,19
九	江	30,023	186,552	6,21	2,59
咸	甯	43,046	223,306	5,19	3,10
京	山	20,727	84,564	4,07	1,18
麻	城	43,064	235,284	5,46	3,27
蒲	圻	32,186	169,914	5,28	2,36
廣	濟	16,467	123,546	7,50	1,71
黃	岡	72,937	579,896	7,95	8,06
天	門	128,793	636,241	4,94	8,84
備	註 一、材料來源：根據湖北省政府三十年填報地方自治區域調查表編製。 二、除鄂城，九江，大冶係縣政籌備處，沔陽崇陽係治安維持會外，餘均縣政府。 三、本表人口數因原表未分男女故未分性別。				

總26民22

內政部統計處製

# 南京特別市各區戶口統計表

民國三十年三月份

區 別	項 別	戶 數	人 口 數			每戶平均口數	百 分 比 (人口)
			合 計	男	女		
總	計	140,439	619,406	344,142	275,264	4,41	100
第	一區	27,598	124,315	68,519	55,796	4,50	20,07
第	二區	38,512	168,314	92,340	75,974	4,37	27,17
第	三區	18,717	78,357	44,522	33,835	4,19	12,65
第	四區	10,813	46,237	25,951	20,286	4,28	7,46
第	五區	10,217	46,520	27,453	19,067	4,55	7,51
上	新河區	12,398	54,518	29,258	25,260	4,40	8,80
燕	子磯區	9,426	44,974	24,598	20,376	4,77	7,26
孝	陵衛區	4,178	19,430	10,290	9,140	4,65	3,14
安	德門區	8,580	36,741	21,211	15,530	4,28	5,93
備	註	(一)材料來源：根據南京特別市政府三十年市政公報第六十八期所登三月份戶口數字編製。					

總27民23

內政部統計處製

# 上海特別市各區戶口統計表

民國二十九年十二月份

區 別	項 別	戶 數	人 口 數			每戶平均口數	百 分 比 (人口)
			合 計	男	女		
總	計	332,542	1,479,726	793,033	686,693	4,45	100
市	中 心 區	12,113	51,129	27,698	23,431	4,22	3,45
浦	東 南 區	54,758	249,825	130,625	119,200	4,56	16,88
浦	東 北 區	28,494	112,685	53,492	59,193	3,95	7,62
南	市 區	58,786	252,145	143,536	108,609	4,29	17,04
滬	西 區	75,840	370,624	201,258	169,366	4,89	25,05
滬	北 區	31,733	149,912	80,256	65,656	4,72	10,13
南	匯 區	11,890	50,449	26,360	24,086	4,24	3,41
北	橋 區	14,942	61,198	31,256	29,942	4,09	4,14
寶	山 區	17,347	71,223	38,022	33,201	4,10	4,81
川	沙 區	7,504	32,186	15,390	16,796	4,29	2,18
奉	賢 區	4,513	18,214	9,675	8,539	4,04	1,23
嘉	定 區	9,206	37,470	19,793	17,677	4,07	2,53
崇	明 區	5,416	22,666	11,669	10,997	4,18	1,53

備 註 (一)材料來源：根據上海特別市政府二十九年下半年度直接造送之材料編製。

總28民24

內 政 部 統 計 處 製

# 漢口特別市各區戶口統計表

民國二十九年十二月份

區 別	項 別	戶 數	人 口 數			每戶平均口數	百 分 比 (人口)
			合 計	男	女		
總	計	176,376	899,375	484,049	415,326	5,09	100
第	一 區	17,371	83,106	45,472	37,634	4,78	9,24
第	二 區	29,520	136,932	68,494	68,438	4,64	15,23
第	三 區	17,554	106,639	57,848	48,791	6,08	11,86
第	四 區	21,564	123,192	62,191	61,001	5,71	13,70
第	五 區	5,178	39,397	22,303	17,094	7,61	4,38
第	六 區	3,456	17,868	12,991	4,877	5,11	1,99
第	七 區	30,170	119,620	61,405	58,215	3,96	13,30
第	八 區	15,342	63,935	37,544	26,391	4,17	7,11
第	九 區	10,688	66,601	34,582	32,019	6,23	7,40
第	十 區	12,187	59,126	32,605	26,521	4,85	6,57
第	十 一 區	12,855	81,073	46,831	34,242	6,31	9,01
第	十 二 區	491	1,886	1,783	103	3,84	12
備 註	(一)材料來源：根據漢口特別市政府二十九年下半年度直接造報材料編製。						

總29民25

內政部統計處製



# 南京特別市戶口變動統計表

民國二十九年十二月份

區 別	遷 入			徙 出			出 生			死 亡			男 婚	女 嫁	承 繼	分 居			失 蹤				
	戶 數	人 數		戶 數	人 數		合 計	男	女	合 計	男	女				戶 數	人 數		共 計	男	女		
		合 計	男		女	合 計											男	女				合 計	男
總 計	2,671	13,006	7,126	5,880	3,392	11,232	6,151	5,081	632	340	292	555	293	262	84	48	—	—	—	—	—	—	—
第一區	604	4,184	2,205	1,979	718	4,038	2,110	1,928	84	42	42	137	74	63	7	2	—	—	—	—	—	—	—
第二區	102	1,090	700	390	216	1,072	685	387	60	37	23	35	26	9	15	5	—	—	—	—	—	—	—
第三區	305	1,155	630	525	407	1,003	540	463	45	25	20	81	43	38	20	14	—	—	—	—	—	—	—
第四區	905	2,419	1,211	1,208	1,092	2,492	1,251	1,241	22	10	12	21	10	11	9	7	—	—	—	—	—	—	—
第五區	445	2,081	1,245	836	162	815	527	288	35	25	10	43	25	18	11	7	—	—	—	—	—	—	—
上新河區	99	887	461	426	211	732	430	302	60	31	29	57	28	29	8	2	—	—	—	—	—	—	—
燕子磯區	35	431	233	198	145	190	117	73	96	57	39	26	15	11	3	4	—	—	—	—	—	—	—
孝陵衛區	59	329	188	141	147	345	179	166	86	37	49	92	42	50	3	1	—	—	—	—	—	—	—
安德門區	117	430	253	177	294	545	312	233	144	76	68	63	30	33	8	6	—	—	—	—	—	—	—
備 註	本表根據南京特別市政府直接造報材料編製																						

總30民26

內 政 部 統 計 處 製

# 南京特別市戶口變動統計圖

中華民國二十九年十二月份

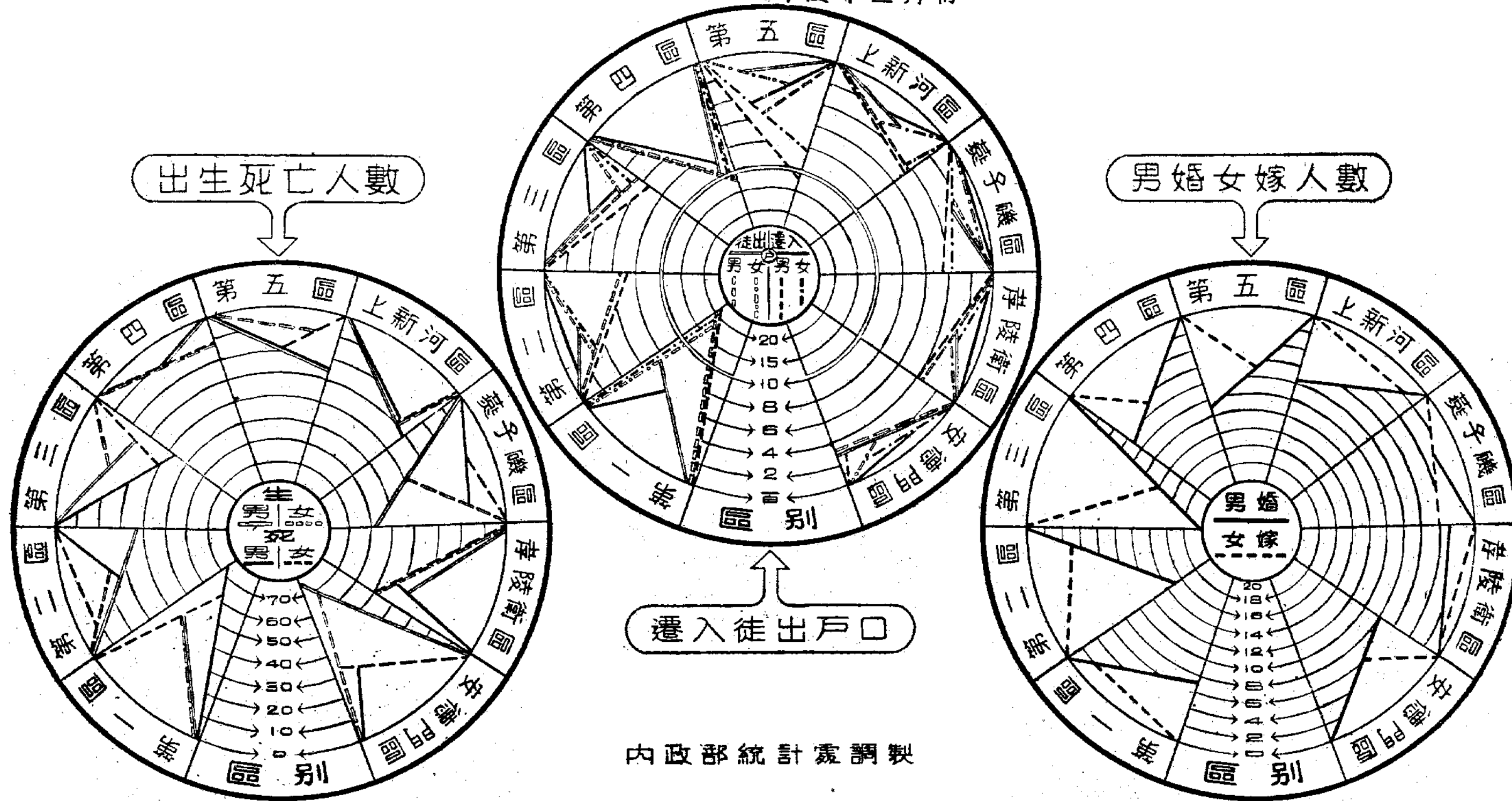


圖4 總31民27

# 上海特別市各區戶口變動統計表

民國二十九年四月至六月份

區別	遷入				遷出				出生			死亡			男	女	承繼	分居			失蹤					
	戶數	人數			戶數	人數			共計	男	女	共計	男	女				婚	嫁	繼	戶數	人數		共計	男	女
		共計	男	女		共計	男	女														共計	男			
總計	27,741	128,082	70,874	57,208	6,471	26,940	16,538	10,602	1,286	718	568	1,305	754	551	104	134	11	62	192	96	96	3	—	3		
市中心	978	3,780	2,153	1,627	853	2,651	2,260	391	—	—	—	4	3	1	—	—	—	—	—	—	—	—	—	—		
浦東	1,380	5,634	3,262	2,372	1,092	4,838	2,873	1,965	346	180	166	268	142	126	25	27	—	21	42	22	20	2	—	2		
楊思	406	1,702	864	838	206	764	467	297	174	89	85	157	89	68	41	35	2	10	31	15	16	—	—	—		
南滬	10,662	45,667	25,972	19,695	2,216	7,831	4,871	2,960	87	46	41	178	107	71	2	4	—	—	—	—	—	—	—	—		
西滬	3,063	23,288	11,239	12,049	903	5,860	2,850	3,010	144	81	63	144	91	53	—	—	—	1	3	1	2	—	—	—		
徐家匯	785	4,249	2,797	1,452	202	1,021	749	272	19	14	5	16	8	8	—	—	—	—	—	—	—	—	—	—		
北滬	4,161	19,752	11,293	8,459	242	1,083	630	453	94	16	33	106	62	44	6	16	—	6	27	15	12	—	—	—		
高橋	275	1,054	617	437	285	1,150	583	567	90	52	38	99	58	41	24	23	—	13	51	24	27	—	—	—		
南匯	1,467	5,006	2,561	2,445	197	764	452	332	95	51	44	104	59	45	—	4	—	—	—	—	—	—	—	—		
北橋	111	386	271	115	70	250	172	78	101	59	42	79	43	36	2	3	—	4	10	5	5	—	—	—		
寶山	929	3,467	2,320	1,147	22	70	32	38	39	29	10	26	18	8	—	—	—	—	—	—	—	1	—	—		
川沙	704	2,986	1,564	1,422	33	195	151	44	17	8	9	21	12	9	—	11	9	1	4	3	1	—	—	1		
奉賢	607	2,776	1,536	1,240	11	47	27	20	7	2	5	13	8	5	—	4	—	4	22	13	9	—	—	—		
嘉定	838	3,217	1,758	1,459	92	281	166	115	62	38	24	57	32	25	4	7	—	2	2	—	2	—	—	—		
崇明	1,375	5,118	2,667	2,451	47	135	75	60	11	8	3	33	22	11	—	—	—	—	—	—	—	—	—	—		

備註 (一)本表根據上海特別市政府填報材料編製。  
 (二)四月至六月份臨時往來人數計來12,769人，往 9,006人，均未列入。  
 (三)四月至六月份女嫁欄內有30人係出嫁於市外，又承繼欄內有 9 人係市外居民承繼於本市者。

總32民28

內政部統計處製

# 上海特別市各區戶口變動統計表

民國二十九年七月至九月份

區別	遷入			徙出			出生		死亡		男婚	女嫁	承繼	分居			失蹤								
	戶數	人數		戶數	人數		共計	男	女	共計				男	女	戶數	人數		共計	男	女				
		共計	男		女	共計					男	女	共計				男	女							
總計	36,589	166,227	94,838	71,389	7,011	32,464	18,309	14,155	1,468	802	666	2006	1078	928	36	49	2	57	86	42	44	1	—	1	
市中心	226	382	226	156	114	283	151	135	—	—	—	3	2	1	—	—	—	—	—	—	—	—	—	—	—
浦東	1,809	7,339	4,138	3,201	1,840	7,316	4,233	3,083	555	297	258	253	431	222	12	13	—	33	—	—	—	—	—	—	—
楊思	277	957	504	453	125	550	326	224	139	68	71	174	80	94	5	8	2	8	34	16	18	—	—	—	
南市	13,990	65,896	38,465	27,431	2,489	13,912	7,537	6,375	156	89	67	387	213	174	3	3	—	—	—	—	—	—	—	—	—
滬西	1,234	5,953	3,003	2,950	736	2,860	1,513	1,347	159	83	76	280	141	139	—	—	—	—	—	—	—	—	—	—	—
徐家匯	5,806	30,034	18,543	11,491	158	818	579	239	31	18	13	49	30	19	—	—	—	—	—	—	—	—	—	—	—
滬北	3,405	16,217	9,524	6,693	428	2,193	1,372	821	99	57	42	164	85	79	1	2	—	—	—	—	—	1	—	1	
高橋	238	847	502	345	38	127	68	59	51	29	22	134	83	51	9	13	—	2	9	4	5	—	—	—	
南匯	1,150	4,384	2,317	2,067	146	509	297	213	53	33	20	62	36	26	—	6	—	—	—	—	—	—	—	—	—
北橋	2,896	11,990	5,974	6,016	68	273	191	87	91	57	34	76	44	32	3	1	—	3	9	5	4	—	—	—	
寶山	217	792	464	323	32	80	43	32	30	13	17	45	25	20	—	—	—	—	—	—	—	—	—	—	—
川沙	701	2,906	1,391	1,515	710	3,073	1,705	1,368	19	7	12	23	10	13	—	—	—	3	6	3	3	—	—	—	—
奉賢	46	177	89	88	13	56	38	18	26	17	9	40	24	16	—	—	—	8	23	14	14	—	—	—	—
嘉定	3,820	14,885	7,736	7,149	80	299	192	107	18	11	7	54	35	19	3	3	—	—	—	—	—	—	—	—	—
崇明	774	3,468	1,962	1,506	34	107	59	48	41	23	18	62	39	23	—	—	—	—	—	—	—	—	—	—	—

備註 (一)本表根據上海特別市政府填報材料編製。  
 (二)七月至九月份臨時往來人數計來男8,660人，女5,575人。往男12,441人，男6,526人均未列入。  
 (三)七月至九月份川沙區分居欄內有一戶係分居於市外。

總33民29

內政部統計處製

# 上海特別市各區戶口變動統計表

民國二十九年十月起至十二月份

區別	遷入			遷出			出生			死亡			男婚	女嫁	承繼	分居			失蹤					
	戶數	人數		戶數	人數		共計	男	女	共計	男	女				戶數	人數		共計	男	女			
		共計	男		女	共計											男	女				共計	男	女
總計	30,355	129,451	72,192	57,259	8,082	38,491	22,154	16,337	1,836	970	866	1,598	1,002	896	202	190	5	57	87	46	41	1	1	—
市中心	348	1,707	958	749	75	325	213	112	1	1	—	17	12	5	7	7	—	—	—	—	—	1	1	—
滬北	3,957	18,023	10,537	7,486	893	3,863	2,319	1,544	146	74	72	230	131	99	16	11	—	1	5	2	3	—	—	—
滬西	3,144	14,662	8,171	6,491	584	3,281	1,805	1,476	279	139	140	263	132	136	—	2	—	—	—	—	—	—	—	—
南市	13,338	57,978	32,753	25,225	4,422	23,017	13,031	9,986	184	101	83	351	178	173	2	2	—	—	—	—	—	—	—	—
浦東南	2,151	8,459	4,850	3,609	1,378	5,627	3,435	2,192	768	412	356	507	269	238	117	116	4	45	53	28	25	—	—	—
浦東北	168	614	339	275	208	794	415	379	82	45	37	150	80	70	49	36	—	2	6	3	3	—	—	—
寶山	173	544	350	194	19	37	22	15	24	10	14	29	16	13	—	—	—	—	—	—	—	—	—	—
北橋	160	442	285	157	124	364	220	144	187	95	92	162	92	70	6	6	—	6	16	10	6	—	—	—
南匯	681	1,740	874	866	150	345	193	152	40	29	11	34	22	12	—	4	—	—	—	—	—	—	—	—
川沙	1,028	4,534	2,187	2,377	31	143	83	60	35	13	22	30	14	16	—	—	—	—	—	—	—	—	—	—
奉賢	2,465	9,527	5,027	4,500	6	30	21	9	18	9	9	24	12	12	—	—	—	—	—	—	—	—	—	—
嘉定	2,331	9,672	5,040	4,632	81	305	199	106	55	31	24	48	23	25	5	6	1	3	7	3	4	—	—	—
崇明	411	1,519	821	698	111	360	198	162	17	11	6	48	21	27	—	—	—	—	—	—	—	—	—	—

(一)本表根據上海特別市政府填報材料編製。

備註

總34民30

內政部統計處製

# 上海特別市戶口變動按季比較圖

民國二十九年  
內政部統計處編製

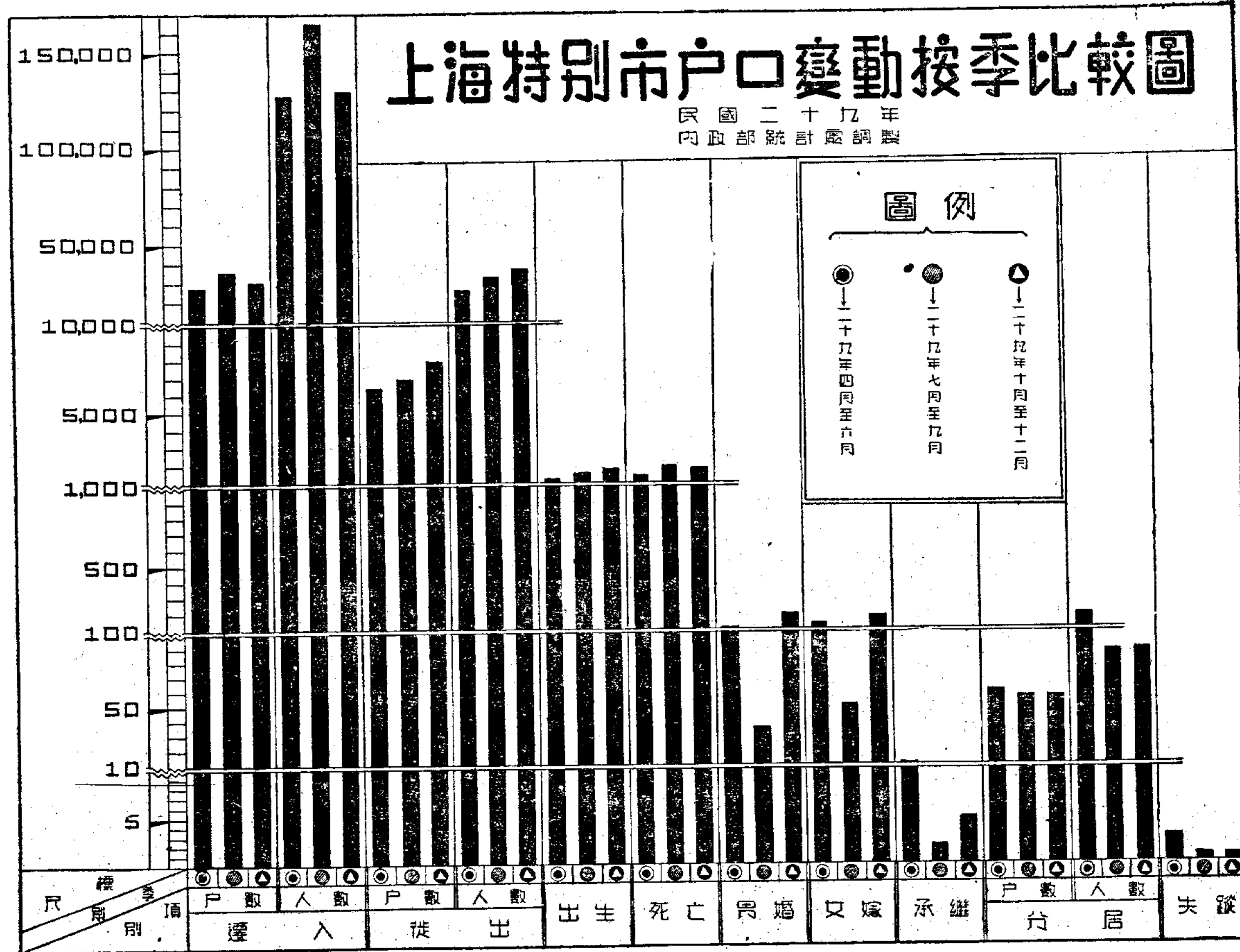


圖 5 總 35 民 31

# 上海特別市各區戶口變動統計表

民國三十年一月至三月

區別	遷入				遷出				出生			死亡			男 婚	女 嫁	承 繼	分居			失蹤			
	戶 數	人 數			戶 數	人 數			合 計	男	女	合 計	男	女				戶 數	人 數		合 計	男	女	
		合計	男	女		合計	男	女											合計	男				女
總計	22,441	98,412	54,291	44,121	61,118	312,195	172,943	139,253	2,940	1,587	1,353	2,344	1,297	1,047	263	239	—	57	144	74	70	—	—	—
市中心區	548	2,092	1,056	1,036	665	1,108	730	378	15	12	3	27	16	11	9	9	—	—	—	—	—	—	—	—
浦東南區	1,324	5,109	2,918	2,191	1,079	4,126	2,420	1,706	812	440	372	455	252	203	123	109	—	37	66	32	34	—	—	—
南市區	8,956	38,360	21,820	16,540	5,321	21,700	12,502	9,198	241	136	105	358	206	152	3	3	—	—	—	—	—	—	—	—
滬西區	2,827	13,379	7,196	6,183	51,845	276,147	152,063	124,084	272	139	133	188	97	91	2	2	—	—	—	—	—	—	—	—
滬北區	2,613	12,325	7,153	5,172	1,388	5,953	3,494	2,459	219	126	93	176	103	73	8	6	—	—	—	—	—	—	—	—
浦東北區	99	333	186	147	78	312	168	144	108	57	51	119	64	55	61	52	—	—	—	—	—	—	—	—
南匯區	780	2,752	1,439	1,313	171	526	294	232	156	88	68	119	78	41	3	9	—	—	—	—	—	—	—	—
北橋區	176	1,026	622	404	133	693	381	312	924	482	442	749	393	356	36	31	—	11	62	31	31	—	—	—
寶山區	114	407	249	158	—	—	—	—	27	15	12	—	—	—	—	—	—	—	—	—	—	—	—	—
川沙區	1,553	7,254	3,619	3,635	255	958	516	442	32	21	11	40	20	20	—	—	—	—	—	—	—	—	—	—
奉賢區	2,607	10,755	5,494	541	21	69	47	22	38	20	18	32	19	13	—	—	—	7	9	7	2	—	—	—
嘉定區	784	4,429	2,434	1,995	118	455	258	197	86	50	36	63	41	22	18	18	—	2	7	4	3	—	—	—
崇明區	55	191	105	86	35	148	70	78	10	1	9	18	8	10	—	—	—	—	—	—	—	—	—	—

備註：本表材料係根據上海特別市政府民國三十年直接造報材料編製

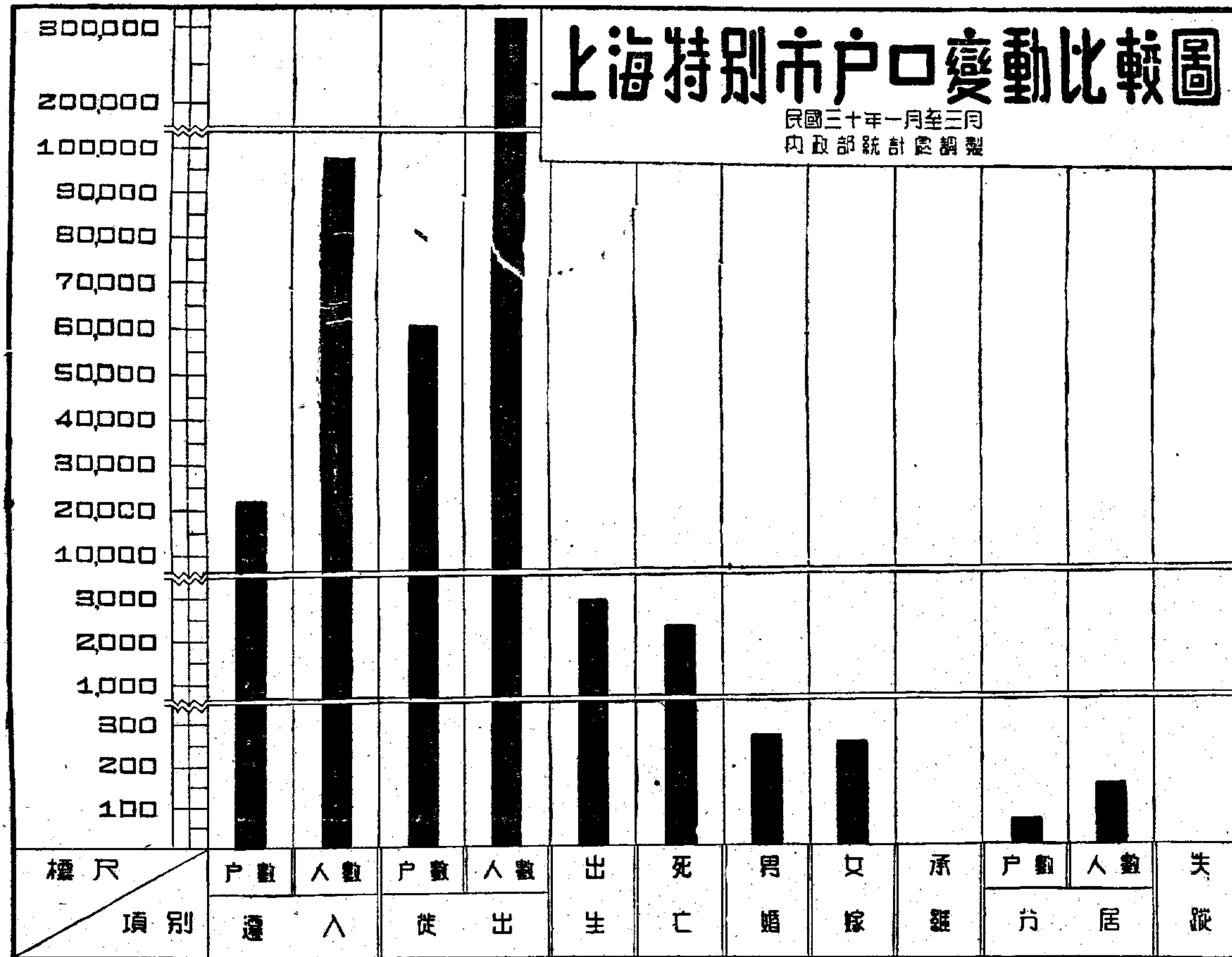


圖6 總37民33



# 上海特別市難民統計表

二十九年四月至三十年二月止

第一頁

月 別	區 別	難民所數目	難 民 人 數			每月難民給養數
			共 計	男	女	
四 月 份	共 計	96	22,694	13,138	9,556	米 糧 -1,732 石
	滬 西 區	8	4,158	2,042	2,116	,, ,, 202 ,,
	南 市 區	88	18,445	11,064	7,381	,, ,, 1,530 ,,
	川 沙 區	—	91	32	59	—
五 月 份	共 計	90	26,282	14,760	11,522	,, ,, 1,747 ,,
	滬 西 區	2	1,828	900	928	,, ,, 217 ,,
	南 市 區	88	18,445	11,064	7,381	,, ,, 1,530 ,,
	川 沙 區	—	91	32	59	—
六 月 份	共 計	90	25,774	14,510	11,264	,, ,, 1,694 ,,
	滬 西 區	2	1,320	650	670	,, ,, 164 ,,
	南 市 區	88	18,445	11,064	7,381	,, ,, 1,530 ,,
	川 沙 區	—	91	32	59	—
七 月 份	共 計	2	1,406	677	729	,, ,, 164 ,,
	滬 西 區	2	1,320	650	670	,, ,, 164 ,,
	川 沙 區	—	86	27	59	—
	浦 東 北 區	—	5,918	2,764	3,154	—
八 月 份	共 計	2	1,204	399	805	,, ,, 109 ,,
	滬 西 區	2	1,118	372	746	,, ,, 109 ,,
	川 沙 區	—	86	27	59	—
	浦 東 北 區	—	5,918	2,764	3,154	—

總38民34—1

內 政 部 統 計 處 製

# 上海特別市難民統計表

二十九年四月至三十年二月止

第二頁

月 別	區 別	難民所數目	難 民 人 數			每月難民給數養
			共 計	男	女	
九 月 份	共 計	2	6,857	3,075	3,782	米 糧 106 石
	浦 東 北 區	—	5,653	2,676	2,977	—
	滬 西 區	2	86	27	59	—
十 月 份	共 計	2	1,118	372	746	,, ,, 106 ,,
	浦 東 北 區	—	6,361	2,947	3,414	,, ,, 106 ,,
	滬 西 區	2	5,653	2,676	2,977	—
十 一 月 份	共 計	3	86	27	59	—
	浦 東 北 區	—	14,863	6,893	7,970	,, ,, 877 ,,
	滬 西 區	3	5,638	2,672	2,966	—
十 二 月 份	共 計	3	86	27	59	—
	浦 東 北 區	—	9,139	4,194	4,945	,, ,, 877 ,,
	滬 西 區	3	12,693	5,901	6,792	,, ,, 950 ,,
一 月 份	共 計	3	86	27	59	—
	浦 東 北 區	—	5,638	2,673	2,966	,, ,, 950 ,,
	滬 西 區	3	6,969	3,202	3,767	,, ,, 1,080 ,,
二 月 份	共 計	3	86	27	59	—
	浦 東 北 區	—	7,189	4,673	2,516	,, ,, 1,080 ,,
	滬 西 區	3	7,103	4,646	2,457	,, ,, 900 ,,
平 均		27	11,960	6,440	5,520	,, ,, 860 ,,
備 註	材料來源：根據上海特別市政府二十九年四月至三十年二月直接造報編製。按其給養來源多係慈善團體。					

總38民34—2

內 政 部 統 計 處 製

# 主要都市日僑人數統計表

截至民國三十年六月底止

主要都市	項別	人 數	百 分 比
總	數	119,738	100,00
南	京	12,433	10,40
上	海	87,277	72,89
漢	口	9,854	8,23
蘇	州	2,204	1,84
杭	州	2,512	2,09
蚌	埠	2,401	2,01
蕪	湖	1,623	1,35
九	江	1,434	1,19

總39民35

內政部統計處調製

# 各省市人民團體統計表

民國二十九年十二月份

地域別	總計		農會		漁會		工會		商會		工商業公會		學生會		婦女會		文化團體		教育團體		青年團體		宗教團體		慈善團體		自由職業團體		幫會團體		同鄉團體		其他團體		
	會數	會員數	會數	會員數	會數	會員數	會數	會員數	會數	會員數	會數	會員數	會數	會員數	會數	會員數	會數	會員數	會數	會員數	會數	會員數	會數	會員數	會數	會員數	會數	會員數	會數	會員數	會數	會員數			
總計	394	120,171	5	358	—	—	112	51,967	11	7,166	214	11,596	—	—	4	348	8	608	11	1,738	4	31,340	14	3,175	57	3,555	4	209	4	2,180	8	1,357	22	...	
浙江省	合計	162	16,699	5	358	—	—	2	3,000	10	915	103	5,345	—	—	4	348	6	214	5	568	3	80	13	2,964	1	4	2	213	3	1,692	3	398	—	—
	杭州市	83	12,140	5	358	—	—	1	2,950	1	49	50	3,929	—	—	1	162	6	214	4	436	—	—	10	2,816	—	—	2	213	1	706	2	307	—	—
	杭縣	30	1,232	—	—	—	—	1	450	3	180	19	255	—	—	—	—	—	—	—	2	40	2	103	1	4	—	—	—	—	—	—	—	—	—
	嘉興縣	29	1,659	—	—	—	—	—	—	—	—	26	975	—	—	1	102	—	—	1	132	—	—	—	—	—	—	—	1	450	—	—	—	—	
	嘉善縣	2	172	—	—	—	—	—	—	1	81	—	—	—	—	—	—	—	—	—	—	—	—	—	—	—	—	—	—	1	91	—	—	—	
	崇德縣	10	1,143	—	—	—	—	—	—	1	421	8	186	—	—	—	—	—	—	—	—	—	—	—	—	—	—	—	1	536	—	—	—	—	
	桐鄉縣	6	249	—	—	—	—	—	—	2	80	—	—	—	—	2	84	—	—	—	—	1	40	1	45	—	—	—	—	—	—	—	—	—	—
	武康縣	2	104	—	—	—	—	—	—	2	104	—	—	—	—	—	—	—	—	—	—	—	—	—	—	—	—	—	—	—	—	—	—	—	—
上海特別市	91	...	—	—	—	—	48	—	—	—	17	...	—	—	—	—	—	—	2	—	—	—	—	—	—	—	1	...	—	—	1	...	22	...	
漢口特別市	241	103,472	—	—	—	—	62	48,567	1	6,251	94	6,251	—	—	—	—	2	394	4	1,170	1	31,260	1	211	56	3,551	1	96	1	488	4	959	—	—	
備註	一、本表根據浙江省政府上海，漢口特別市政府民國二十九年十二月份調查報告編製																																		

## 浙江省不屬各部職掌民營公用事業統計表

民國二十九年十二月份

縣(市)別	民營公用事業 公司或工廠名稱	性 質	資 本	職 員		工 人		動 力					
				人 數	全 年 薪 俸	人 數	全 年 工 資	合 計	蒸 氣	柴 油	水 力	電 氣	
												自發	租用
總 計	6		457,000	28	14,780	52	19,190						
杭 州 市	—	—	—	—	—	—	—						
杭 縣	塘 棲 電 氣 廠	民 營	97,000	5	3,000	7	3,500		蒸氣	柴油		自發	
	臨 平 電 氣 廠	民 營	40,000	3	3,600	6	6,000						
嘉 興 縣	永 明 電 燈 公 司	股 份 有 限 公 司	200,000	10	1,800	20	900		蒸氣	—		自發	
嘉 善 縣	昌 耀 電 燈 股 份 有 限 公 司	私 人 合 資	50,000	4	2,880	5	3,200					自發	
	普 益 電 氣 股 份 有 限 公 司	私 人 合 資	35,000	4	1,300	10	2,470		—	柴油		自發	
崇 德 縣	永 明 發 電 所	合 資	35,000	2	2,200	4	3,120		—	柴油		自發	
桐 鄉 縣	—	—	—	—	—	—	—		—	—		—	
武 康 縣	—	—	—	—	—	—	—		—	—		—	
備 註	一、本表根據浙江省政府民國二十九年十二月份調查報告編製 二、杭州市公用事業均屬友邦經營桐鄉武康兩縣並無民營公用事業公司或工廠之設立材料從缺 三、表內資本薪工均以元為單位												

總41民37

內 政 部 統 計 處 調 製

# 上海特別市不屬各部職掌民營公用事業統計表

民國二十九年十二月份

區 別	民營公用事業 公司或工廠名稱	性 質	資 本	職 員		工 人		動 力					
				人 數	全 年 薪 俸	人 數	全 年 工 資	合 計	蒸 氣	柴 油	水 力	電 氣	
												自 發	租 用
總 計			30,000	32	12,500	6	2,000						
市中心區 滬北區 滬西區 南市區 浦東南區 浦東北區 寶山區 北橋區 南匯區 川沙區 奉賢區 嘉定區 崇明區	浦東公共汽車公司 南匯復興汽車公司	私 人 合 資 ,, ,,	無 定 額 30,000	16 16	10,000 2,500	— 6	— 2,000						
備 註	一、本表根據上海特別市政府民國二十九年十二月份調查報告編製												

總42民38

內 政 部 統 計 處 調 製

## 漢口特別市不屬各部職掌民營公用事業統計表

民國二十九年十二月份

區 別	民營公用事業 公司或工廠名稱	性 質	資 本	職 員		工 人		動 力						
				人 數	全 年 薪 俸	人 數	全 年 工 資	合 計	蒸 汽	柴 油	水 力	電 氣	自 發	租 用
總 計			26,500,000	449	798,000	1,040	814,080	10,500	10,500					
	武漢交通公司	有 限 公 司	1,500,000	402	558,000	110	198,000	—	—	—	—	—	—	—
	漢口電燈公司	有 限 公 司	25,500,000	47	240,000	150	120,000	—	—	—	—	—	—	—
	華中水電株式會社	軍 用	—	—	—	780	496,080	10,500	10,500	—	—	—	—	—
備 註	一、本表根據漢口特別市政府民國二十九年十二月份調查報告編製 二、武漢交通公司係中日官商合辦性質但中國人民尙無股份在內 三、漢口電燈公司係由英籍僑商經營僅供給租界及特區電流 四、華中水電株式會社因屬軍用故其工人及工資數均未計入總計欄內至職員薪俸係由華中總公司分配未詳 五、表內資本薪資均以元為單位 六、華中水電株式會社蒸汽單位為K.W.													

總48民39

內 政 部 統 計 處 調 製

# 國籍更動人數統計表

截至民國三十年八月底止

項 別		合 計	取 得	喪 失	回 復
合 計		18	10	7	1
人 數	男	6	3	2	1
	女	12	7	5	—
備 註		一、本表根據取得喪失暨回復國籍一覽表編製 二、取得欄十人中八人原為日本籍二人原為猶太籍 三、喪失欄七人喪失國籍後均移轉為日本籍			

總44民40

內政部統計處調製



# 取得國籍人名一覽表

截至民國三十年八月底止

姓名	性別	年齡	原籍	現住地方	職業	得取國籍原因	許可日期	許可證字號	轉請機關	備註
曹氏乖	女	五〇	台灣台川七星那士林	日本神戶市神戶區北長 狹通三丁目二二之四		入中國籍	三十年 二月		外交部	備案
藤長朝子	女	二九	日本岡山縣津山市川 崎千四百一十一番地	同上		為福建人朱源孔之 妻隨夫取得國籍			同上	同上
豐田初枝	女	二六	日本兵庫縣飾磨郡家 島町	日本神戶市外明石郡垂 水町鹽屋山上十二號		為安徽懷甯人江世 德妻隨夫取得國籍			同上	同上
森井千代子	女	二五	日本和歌山縣和歌山 市北中島一一二番地	和歌山市杭瀬一六五番 地		為江都人朱同寶之 妻隨夫取得國籍	三十年 四月		同上	同上
赤木正美	男	三	日本岡山縣津山市西 新町六十三番地	日本神戶市外明石郡垂 水町鹽屋山上十二號		為江都人王萬林之 養子取得國籍	三十年 五月		同上	同上
後藤芳子	女	二	日本岡山縣津山市八 出六百十五番地	同上		為福建福清人林學 成認知為女取得國 籍	三十年 五月		同上	同上
高原賢司	男	三	日本岡山縣津山市西 寺町十六番地			為福建福清人林支 桂之養子取得國籍	三十年 六月		同上	同上
傅潤德	男	三一	猶太	漢口法租界呂欽使街三 十七號		居華日久請求歸化	三十年 七月二十日	歸字第 十六號	湖北省 政府	
傅陶潤德 (即傅譚樂施)	女	三二	猶太	同上		同上	同上	歸字第 十七號	同上	
島田十三	女	二五	千葉縣海上羣豐岡村 塙三千八百九番地	千葉縣山武郡日間村推 崎三百番		為福建蔡泉弟之妻 隨夫取得國籍	三十年 八月		橫濱總 領事館	

總45民41

內政部統計處調製

## 喪失國籍人名一覽表

截至民國三十年八月底止

姓名	性別	年齡	原籍	現住地方	職業	喪失國籍原因	許可日期	許可證書字號	轉請機關	備註
楊玉蘭	女	二二	江蘇溧陽	南京觀音閣二十五號	無	嫁日本人喪失國籍	二十九年九月三十日	失字第一號	南京市政府	
趙香子	女	一六	江蘇高郵	南京科巷五十九號	糖果店職工	嫁台灣人喪失國籍	二十九年十二月二十一日	失字第二號	同上	
何紹田	男	二八	廣東三水	長崎市	銅鉄	隨姑母入日本籍	二十九年十二月二十三日	失字第三號	長崎市長領事	
念瀨川	女	五三	福建福清	同上	吳服行商	因夫亡故回復日本籍	二十九年十二月三十一日	失字第四號	同上	
姚寶字	男		山東東昌	日本京都市伏見已深草西久寶寺町西番他		喪失中國籍	三十年七月	失字第八號	外交部	
魏茂代	女	三七	江蘇江鎮	南京特別市太平路九號		嫁日商鈴木重項為妻喪失國籍	三十年五月二十三日	失字第五號	南京市政府	
黃蝶子	女	四五	廣東順德	日本橫濱		嫁日人喪失國籍	三十年八月	失字第七號	外交部	

總46民42

內政部統計處調製

## 回復國籍人名一覽表

截至民國三十年八月底止

姓名	性別	年齡	原籍	現住地方	職業	回復國籍原因	許可日期	許可證書字號	轉請機關	備註
關維慶	男	四九	廣東番禺	南京頤和路十號		回復中國國籍	三十年一月一日	回字第一號	南京市政府	

總47民43

內政部統計處調製

衛

生

# 浙江省醫院統計表

民國二十九年十二月份

縣(市)別	醫院數				職員人數						病牀數目	診治人數		
	合計	官立	公立	私立	合計	醫師	藥劑師	助產士	護士	其他員		合計	男	女
總計	18	6	1	11	258	48	22	14	126	48	988	83,962	50,015	33,947
杭州市	6	1	1	4	179	31	12	5	100	31	925	81,148	48,119	33,029
杭縣	1	1	—	—	—	—	—	—	—	—	—	—	—	—
嘉興縣	2	1	—	1	23	5	2	2	10	4	32	1,130	802	328
嘉善縣	7	1	—	6	52	10	8	7	14	13	31	1,684	1,094	590
崇德縣	—	—	—	—	—	—	—	—	—	—	—	—	—	—
桐鄉縣	2	2	—	—	4	2	—	—	2	—	—	—	—	—
武康縣	—	—	—	—	—	—	—	—	—	—	—	—	—	—
備註	一、本表根據浙江省政府民國二十九年十二月份調查報告編製 二、桐鄉縣並無醫院設置僅有兩診療所崇德武康兩縣均無醫院設置數字從缺													

衛48衛1

內政部統計處調製

# 上海特別市醫院統計表

民國二十九年十二月份

區 別	醫 院 數				職 員 人 數						病 牀 目 數	診 治 人 數		
	合計	官立	公立	私立	合計	醫師	藥劑士	助產士	護士	其他員		合計	男	女
總 計	21	5	3	13	217	57	14	16	104	26	926	25,759	13,809	11,950
市中心區	—	—	—	—	—	—	—	—	—	—	—	—	—	—
滬北區	2	1	—	1	24	5	3	1	13	2	75	2,859	1,837	1,022
滬西區	10	1	1	8	69	12	4	10	27	16	126	3,516	1,582	1,934
南市區	1	—	—	1	7	2	1	—	4	—	6	786	480	306
浦東南區	1	1	—	—	22	4	1	1	12	4	32	1,173	672	501
浦東北區	1	1	—	—	15	4	1	1	9	—	20	2,395	1,304	1,091
寶山區	2	1	—	1	10	5	1	—	4	—	10	1,376	755	621
北橋區	1	—	1	—	46	18	1	—	27	—	600	10,596	4,749	5,847
南匯區	1	—	—	1	5	1	—	2	1	1	18	650	500	150
川沙區	—	—	—	—	—	—	—	—	—	—	—	—	—	—
奉賢區	—	—	—	—	—	—	—	—	—	—	—	—	—	—
嘉定區	2	—	1	1	19	6	2	1	7	3	39	2,408	1,930	478
崇明區	—	—	—	—	—	—	—	—	—	—	—	—	—	—
備 註	一、本表根據上海特別市政府民國二十九年十二月份調查報告編製													

總49衛2

內政部統計處調製

# 漢口特別市醫院統計表

民國二十九年十二月份

區 別	醫 院 數				職 員 人 數						病 牀 數 目	診 治 人 數		
	合 計	官 立	公 立	私 立	合 計	醫 師	藥 劑 師 士	助 產 士	護 士	其 職 他 員		合 計	男	女
總 計	15	5	—	10	396	55	15	5	144	177	1,521	21,560	13,450	8,110
備 註	一、本表根據漢口特別市政府民國二十九年十二月份調查報告編製													

總50衛3

內政部統計處調製

# 浙江省醫師藥師助產士護士統計表

民國二十九年十二月份

縣(市)別	全縣(市)人口總數			醫藥人員總數			醫師人數			中醫人數			藥劑師人數			助產士人數			護士人數			接生婆人數
	合計	男	女	合計	男	女	合計	男	女	合計	男	女	合計	男	女	合計	男	女	合計	男	女	
總計	479,308	265,273	214,035	731	416	315	95	88	7	305	298	7	28	25	3	37	—	37	188	5	183	81
杭州市	321,042	179,693	141,349	520	260	260	65	60	5	190	185	5	17	15	2	24	—	24	162	—	162	62
杭縣	65,512	38,632	26,880	21	16	5	4	4	—	11	11	—	1	1	—	—	—	—	2	—	2	3
嘉興縣	36,860	20,713	16,147	60	44	16	7	7	—	36	35	1	2	2	—	5	—	5	10	—	10	3
嘉善縣	79,661	00,521	39,140	80	55	25	10	8	2	35	35	—	8	7	1	7	—	7	14	5	9	6
崇德縣	8,738	5,046	3,692	27	23	4	7	7	—	17	16	1	—	—	—	1	—	1	—	—	—	2
桐鄉縣	11,400	6,597	4,803	19	16	3	2	2	—	14	14	—	—	—	—	—	—	—	—	—	—	3
武康縣	21,607	2,703	8,904	4	2	2	—	—	—	2	2	—	—	—	—	—	—	—	—	—	—	2
備註	一、本表根據浙江省政府民國二十九年十二月份調查報告編製																					

總51頁4

內政部統計處調製



# 上海特別市醫師藥師助產士護士統計表

民國二十九年十二月份

區 別	全 區 人 口 總 數			醫 藥 人 數			醫 師 人 數			中 醫 人 數			藥 師 人 數			助 產 士 人 數			護 士 人 數			接 生 婆 人 數
	合 計	男	女	合 計	男	女	合 計	男	女	合 計	男	女	合 計	男	女	合 計	男	女	合 計	男	女	
總 計	1,520,350	827,098	693,252	978	668	310	104	103	1	495	190	5	41	41	—	36	—	36	104	34	70	198
市中心區	51,735	28,321	23,414	17	7	10	2	2	—	2	2	—	—	—	—	—	—	—	9	3	6	4
滬北區	152,284	86,392	65,892	86	66	20	25	25	—	24	24	—	9	9	—	9	—	9	19	8	11	—
滬西區	334,324	211,814	172,510	249	216	33	29	28	1	163	160	3	20	20	—	15	—	15	22	8	14	—
南市區	262,557	152,621	109,936	94	85	9	12	12	—	66	66	—	5	5	—	6	—	6	5	2	3	—
浦東南區	253,990	134,286	119,704	204	144	60	16	16	—	115	113	2	7	7	—	6	—	6	24	8	16	36
浦東北區	118,775	58,684	60,091	79	42	37	2	2	—	36	36	—	—	—	—	—	—	—	7	4	3	34
寶山區	71,880	38,502	33,378	20	4	16	1	1	—	2	2	—	—	—	—	—	—	—	5	1	4	12
北橋區	61,467	31,492	29,975	53	32	21	2	2	—	30	30	—	—	—	—	—	—	—	2	—	2	19
南匯區	51,067	26,881	24,186	60	34	26	8	8	—	26	26	—	—	—	—	—	—	—	6	—	6	20
川沙區	32,752	15,897	16,855	30	7	23	1	1	—	6	6	—	—	—	—	—	—	—	5	—	5	18
奉賢區	18,566	10,017	8,549	26	10	16	—	—	—	10	10	—	—	—	—	—	—	—	—	—	—	16
嘉定區	37,853	20,125	17,728	21	4	17	1	1	—	3	3	—	—	—	—	—	—	—	—	—	—	17
崇明區	23,100	12,066	11,034	39	17	22	5	5	—	12	12	—	—	—	—	—	—	—	—	—	—	22
備 註	一、本表根據上海特別市政府民國二十九年十二月份調查報告編製																					

總52衛5

內 政 部 統 計 處 調 製

# 漢口特別市醫師藥師助產士護士統計表

民國二十九年十二月份

區 別	全 市 人 口 總 數			醫 藥 人 員 總 數			醫 師 人 數			中 醫 人 數			藥 師 藥 劑 士 人 數			助 產 士 人 數			護 士 人 數			接 生 婆 人 數
	合 計	男	女	合 計	男	女	合 計	男	女	合 計	男	女	合 計	男	女	合 計	男	女	合 計	男	女	
總 計	899,375	484,049	415,326	418	350	68	80	75	5	260	258	2	5	5	—	49	—	49	12	5	7	5
註 備	一、本表根據漢口特別市政府民國二十九年十二月份調查報告編製																					

總53第6

內 政 部 統 計 處 調 製

## 各省市醫藥人員統計表

民國二十九年四月份至三十年六月份止

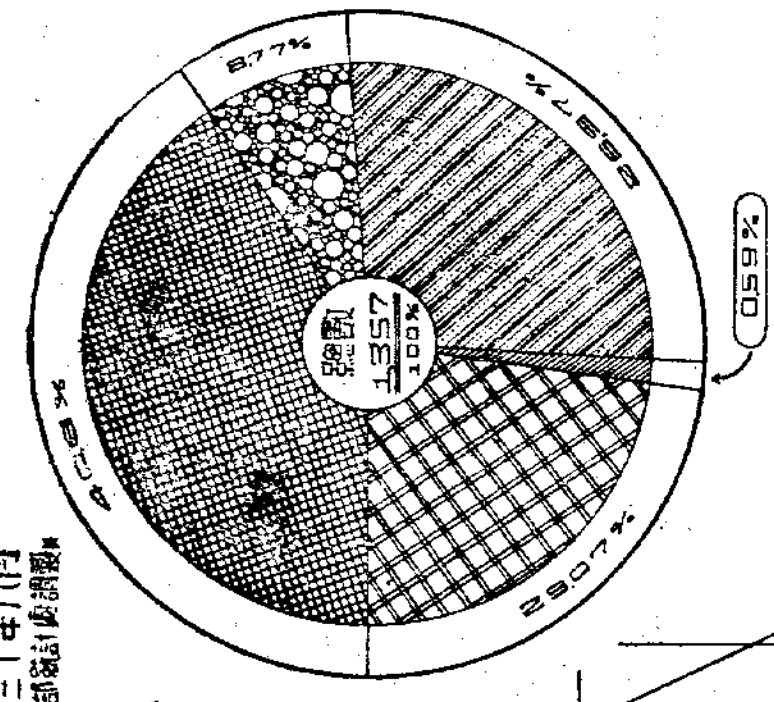
省市別	總計		醫師		中醫		藥師		藥劑士		助產士		護士	
	人數	百分比	人數	百分比	人數	百分比	人數	百分比	人數	百分比	人數	百分比	人數	百分比
總計	1,357	100	171	100	1,120	100	1	100	8	100	42	100	15	100
江蘇省	551	40.60	54	31.58	465	41.52	—	—	—	—	25	59.52	7	46.67
浙江省	119	8.77	1	0.58	115	10.27	—	—	—	—	3	7.14	—	—
安徽省	8	0.59	4	2.34	2	0.18	—	—	—	—	2	4.76	—	—
南京特別市	313	23.07	69	40.35	225	20.09	1	100	6	75.00	7	16.67	5	33.33
上海特別市	366	26.97	43	25.15	313	27.94	—	—	2	25.00	5	11.91	3	20.00
備註	一、表內數字係以業經登記合格領有部證者為限													

總54衛7

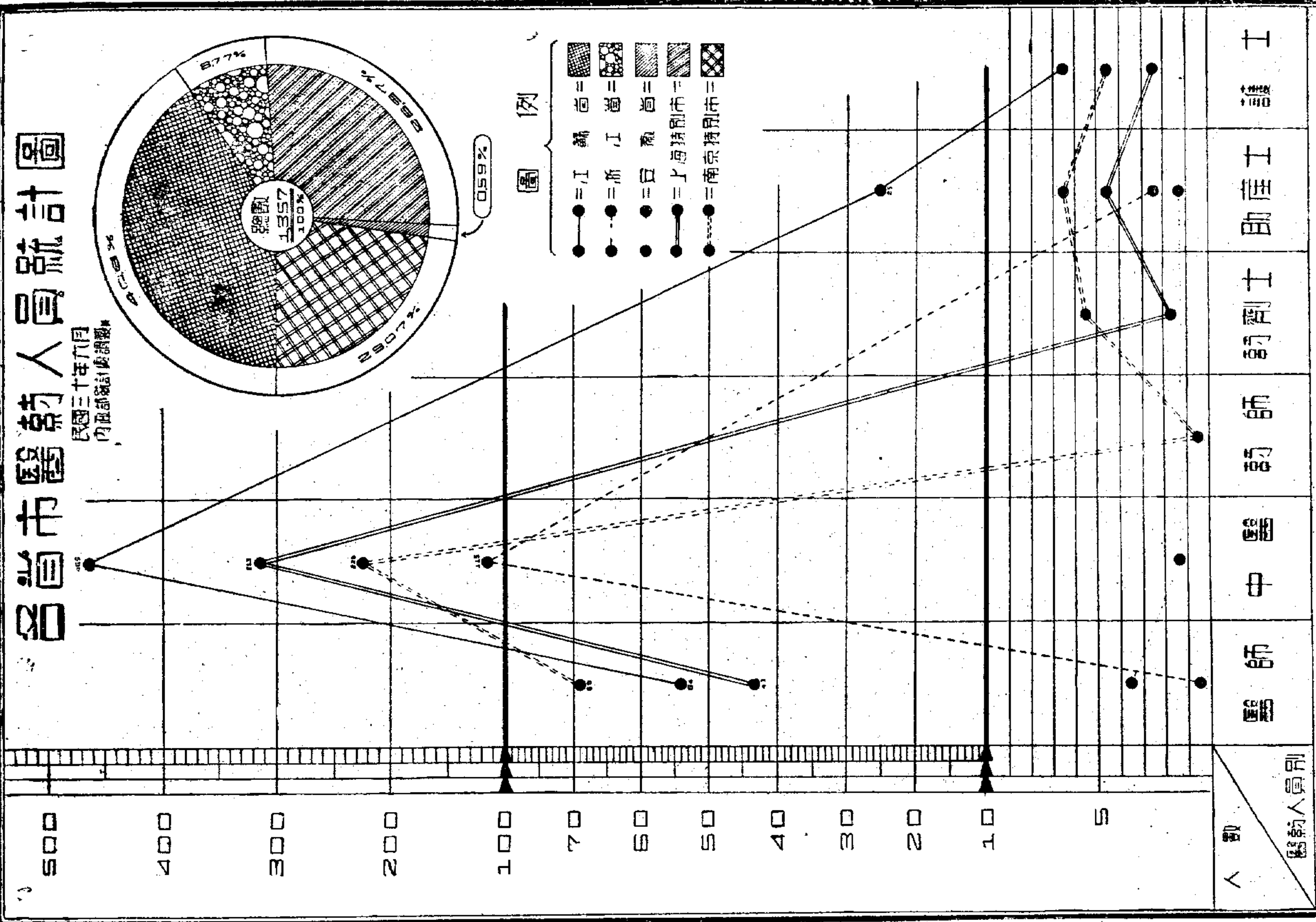
內政部統計處調製

# 各省市醫藥人員統計圖

民國三十年六月  
內政部統計處編



- 圖例
- = 江蘇
  - = 江西
  - = 安徽
  - = 上海特別市
  - ◇ = 南京特別市



備註：以上人數以領有部証者為限

圖7 總55衛8

# 浙江省登記醫藥人員統計表

民國二十九年十二月份

縣(市)別	總計			醫師			牙醫師			藥劑師			中醫			助產士			護士		
	合計	男	女	合計	男	女	合計	男	女	合計	男	女	合計	男	女	合計	男	女	合計	男	女
總計	208	169	39	31	27	4	6	6	—	11	10	1	125	121	4	17	—	17	18	5	13
杭 州 市	44	37	7	4	3	1	5	5	—	1	1	—	30	28	2	4	—	4	—	—	—
杭 縣	18	15	3	3	2	1	1	1	—	1	1	—	11	11	—	—	—	—	2	—	2
嘉 興 縣	46	38	8	7	7	—	—	—	—	1	1	—	31	30	1	5	—	5	2	—	2
嘉 善 縣	74	55	19	10	8	2	—	—	—	8	7	1	35	35	—	7	—	7	14	5	9
崇 德 縣	25	23	2	7	7	—	—	—	—	—	—	—	17	16	1	1	—	1	—	—	—
桐 鄉 縣	—	—	—	—	—	—	—	—	—	—	—	—	—	—	—	—	—	—	—	—	—
武 康 縣	1	1	—	—	—	—	—	—	—	—	—	—	1	1	—	—	—	—	—	—	—
備 註	一、本表根據浙江省政府民國二十九年十二月份調查報告編製 二、桐鄉縣醫藥人員尚未舉辦登記故無材料																				

總56衛9

內政部統計處調製

# 上海特別市登記醫藥人員統計表

民國二十九年十二月份

區 別	總 計			醫 師			牙 醫 師 生			藥 劑 師 士			中 醫			助 產 士			護 士		
	合計	男	女	合計	男	女	合計	男	女	合計	男	女	合計	男	女	合計	男	女	合計	男	女
總 計	6	6	—	1	1	—	2	2	—	—	—	—	3	3	—	—	—	—	—	—	—
市 中 心 區	1	1	—	—	—	—	—	—	—	—	—	—	1	1	—	—	—	—	—	—	—
滬 北 區	—	—	—	—	—	—	—	—	—	—	—	—	—	—	—	—	—	—	—	—	—
滬 西 區	3	3	—	1	1	—	1	1	—	—	—	—	1	1	—	—	—	—	—	—	—
滬 南 區	—	—	—	—	—	—	—	—	—	—	—	—	—	—	—	—	—	—	—	—	—
浦 東 南 區	2	2	—	—	—	—	1	1	—	—	—	—	1	1	—	—	—	—	—	—	—
浦 東 北 區	—	—	—	—	—	—	—	—	—	—	—	—	—	—	—	—	—	—	—	—	—
寶 山 區	—	—	—	—	—	—	—	—	—	—	—	—	—	—	—	—	—	—	—	—	—
北 橋 區	—	—	—	—	—	—	—	—	—	—	—	—	—	—	—	—	—	—	—	—	—
南 匯 區	—	—	—	—	—	—	—	—	—	—	—	—	—	—	—	—	—	—	—	—	—
川 沙 區	—	—	—	—	—	—	—	—	—	—	—	—	—	—	—	—	—	—	—	—	—
奉 賢 區	—	—	—	—	—	—	—	—	—	—	—	—	—	—	—	—	—	—	—	—	—
嘉 定 區	—	—	—	—	—	—	—	—	—	—	—	—	—	—	—	—	—	—	—	—	—
崇 明 區	—	—	—	—	—	—	—	—	—	—	—	—	—	—	—	—	—	—	—	—	—
備 註	一、本表根據上海特別市政府民國二十九年十二月份調查報告編製																				

總57衛10

內政部統計處調製

# 漢口特別市登記醫藥人員統計表

民國二十九年十二月份

區 別	總 計			醫 師			牙 醫 師			藥 劑 師			中 醫			助 產 士			護 士		
	合計	男	女	合計	男	女	合計	男	女	合計	男	女	合計	男	女	合計	男	女	合計	男	女
總 計	413	350	63	80	75	5	7	7	—	5	5	—	260	258	2	49	—	49	12	5	7
備 註	一、本表根據漢口特別市政府民國二十九年十二月份調查報告編製																				

總58衛11

內 政 部 統 計 處 調 製

# 浙江省藥商及藥品製造廠統計表

民國二十九年十二月份

縣(市)別	中藥行(舖)			西藥房			製 造 廠		
	合 計	批 發	配 方	合 計	原料成藥	兼營配方	合 計	原藥製造	成藥製造
總 計	185	6	179	34	—	34	1	1	—
杭 州 市	83	—	83	28	—	28	1	1	—
杭 縣	19	—	19	—	—	—	—	—	—
嘉 興 縣	33	6	27	5	—	5	—	—	—
嘉 善 縣	35	—	35	—	—	—	—	—	—
崇 德 縣	9	—	9	—	—	—	—	—	—
桐 鄉 縣	—	—	—	—	—	—	—	—	—
武 康 縣	6	—	6	—	—	—	—	—	—
備 註	一、本表根據浙江省政府民國二十九年十二月份調查報告編製 二、嘉善縣無西藥房之設置所有西藥均由醫院兼營，桐鄉縣並無藥商及藥品製造廠之設置數字從缺								

總59衛12

內政部統計處調製



# 上海特別市藥商及藥品製造廠統計表

民國二十九年十二月份

區 別	中 藥 行(舖)			西 藥 房			製 藥 廠		
	合 計	批 發	配 方	合 計	原料成藥	兼營配方	合 計	原藥製造	成藥製造
總 計	420	—	420	28	28	—	2	—	2
市 中 心 區	5	—	5	1	1	—	—	—	—
滬 北 區	—	—	—	—	—	—	—	—	—
滬 西 區	71	—	71	7	7	—	2	—	2
南 市 區	—	—	—	—	—	—	—	—	—
浦 東 南 區	23	—	23	1	1	—	—	—	—
浦 東 北 區	28	—	28	—	—	—	—	—	—
寶 山 區	—	—	—	—	—	—	—	—	—
北 橋 區	—	—	—	—	—	—	—	—	—
匯 南 區	19	—	19	2	2	—	—	—	—
川 沙 區	42	—	42	—	—	—	—	—	—
奉 賢 區	48	—	48	2	2	—	—	—	—
嘉 定 區	52	—	52	4	4	—	—	—	—
崇 明 區	36	—	36	2	2	—	—	—	—
備 註	一、本表根據上海特別市政府民國二十九年十二月份調查報告編製								

總60衛13

內政部統計處調製

# 漢口特別市藥商及藥品製造廠統計表

民國二十九年十二月份

區 別	中 藥 行(舖)			西 藥 房			製 藥 廠		
	合 計	批 發	配 方	合 計	原料成藥	兼營配方	合 計	原藥製造	成藥製造
總 計	115	41	114	79	62	17	—	—	—
備 註	一、本表根據漢口特別市民國二十九年十二月份調查報告編製								

總61衛14

內政部統計處調製

# 浙江省醫院各科診病人數統計表

民國二十九年十二月份

科別	醫院名稱	縣(市)別	總計	杭 州 市									嘉 興 縣							崇德縣	桐 鄉	縣	武康縣					
				合計	杭州醫院	廣濟醫院	仁愛醫院	西湖醫院	紅卍字醫院	肺性病醫院	塘棲診療所	合計	第五醫院	福康醫院	合計	治療所	德民醫院	惠民醫院	善濟醫院					德音醫院	西塘醫院	更生醫院		
合計	初診	診	10,651	8,013	2,673	3,429	1,429	105	315	62	216	541	376	165	1,684	490	196	174	197	232	208	107	196	81	116			
	覆診	診	22,308	20,527	8,679	7,564	3,215	143	834	92	184	589	587	2	957	243	106	107	120	136	122	123	51	19	32			
內科	初診	診	3,699	2,786	1,050	1,124	461	65	66	20	26	164	122	42	653	214	86	56	102	53	75	62	70	30	40			
	覆診	診	5,527	4,840	1,987	2,012	531	87	156	26	22	281	280	1	355	101	53	37	56	40	38	30	20	10	10			
外科	初診	診	4,263	3,585	949	1,816	656	24	86	24	68	110	50	60	450	135	54	34	54	75	55	43	50	20	30			
	覆診	診	12,394	12,049	5,016	1,681	1,920	28	568	36	47	—	—	—	279	70	28	19	37	40	44	41	19	9	10			
隔離傳染病科	初診	診	25	22	22	—	—	—	—	—	—	3	2	1	—	—	—	—	—	—	—	—	—	—	—	—	—	—
	覆診	診	1	—	—	—	—	—	—	—	—	1	1	—	—	—	—	—	—	—	—	—	—	—	—	—	—	—
婦科	初診	診	390	200	87	—	85	—	28	—	4	10	10	—	167	41	25	24	7	25	23	22	9	4	5			
	覆診	診	627	534	244	—	201	—	89	—	5	6	6	—	82	14	10	17	3	10	10	18	—	—	—	—	—	—
產科	初診	診	448	284	—	284	—	—	—	—	—	12	1	11	150	35	16	28	17	20	18	16	2	2	—	—	—	—
	覆診	診	369	289	—	289	—	—	—	—	—	—	—	—	80	12	10	16	12	12	9	9	—	—	—	—	—	—
小兒科	初診	診	397	243	197	—	—	—	46	—	21	43	23	20	65	18	—	12	10	12	10	3	25	5	20			
	覆診	診	708	616	558	—	—	—	58	—	26	13	13	—	43	15	—	5	6	8	8	1	10	—	—	10		
眼科	初診	診	392	278	81	101	96	—	—	—	31	55	55	—	23	5	—	5	—	10	3	—	5	—	—	5		
	覆診	診	920	777	219	364	194	—	—	—	28	104	104	—	11	1	—	2	—	7	1	—	—	—	—	—	—	—
齒科	初診	診	50	—	—	—	—	—	—	—	—	4	4	—	33	9	—	3	—	7	5	9	3	5	8			
	覆診	診	6	—	—	—	—	—	—	—	—	2	2	—	4	3	—	1	—	—	—	—	—	—	—	—	—	—
耳鼻咽喉科	初診	診	430	351	118	104	101	—	28	—	19	53	47	6	3	3	—	—	—	—	—	—	4	4	—	—	—	—
	覆診	診	922	812	213	218	319	—	62	—	18	89	89	—	3	3	—	—	—	—	—	—	—	—	—	—	—	—
皮膚花柳科	初診	診	552	264	169	—	—	16	61	18	47	87	62	25	140	30	15	12	7	25	19	32	4	6	8			
	覆診	診	834	601	442	—	—	28	101	30	38	93	92	1	100	24	5	10	6	19	12	24	2	5	2			
戒烟科	初診	診	5	—	—	—	—	—	—	—	—	—	—	—	—	—	—	—	—	—	—	—	5	5	—	—	—	—
	覆診	診	—	—	—	—	—	—	—	—	—	—	—	—	—	—	—	—	—	—	—	—	—	—	—	—	—	—
防疫	合計	計	11,223	—	—	—	—	—	—	—	3,246	—	—	—	739	257	85	40	148	65	70	74	—	—	—	—	—	
	佈種	牛痘	7,499	—	—	—	—	—	—	—	3,246	—	—	—	727	245	85	40	148	65	70	74	—	—	—	—	—	
	防疫	注射	3,730	—	—	—	—	—	—	—	—	—	—	—	12	12	—	—	—	—	—	—	—	—	—	—	—	—
備註	一、本表根據浙江省政府民國二十九年十二月份調查報告編製 二、崇德武康兩縣因無醫院設置數字從缺																											

# 上海特別市醫院各科診病人數統計表

民國二十九年十二月份

科別	區別 醫院名稱	總計	市中心區	滬北區	滬西區	南市區	浦東南區	浦東北區	寶山區	北橋區	南匯區	川沙區	奉賢區	嘉定區	崇明區
				閘北 履仁醫院	滬西 履仁醫院		浦東 履仁醫院	高橋 履仁醫院	寶山 履仁醫院						
合計	初診	1,125	—	255	34	—	331	300	225	—	—	—	—	—	—
	覆診	3,734	—	488	607	—	540	743	1,356	—	—	—	—	—	—
內科	初診	355	—	69	12	—	112	113	49	—	—	—	—	—	—
	覆診	1,011	—	206	243	—	191	275	96	—	—	—	—	—	—
外科	初診	330	—	83	11	—	70	98	68	—	—	—	—	—	—
	覆診	1,221	—	160	188	—	146	221	506	—	—	—	—	—	—
隔離傳染病科	初診	1	—	1	—	—	—	—	—	—	—	—	—	—	—
	覆診	6	—	6	—	—	—	—	—	—	—	—	—	—	—
婦科	初診	2	—	—	2	—	—	—	—	—	—	—	—	—	—
	覆診	71	—	—	44	—	—	25	2	—	—	—	—	—	—
產科	初診	—	—	—	—	—	—	—	—	—	—	—	—	—	—
	覆診	—	—	—	—	—	—	—	—	—	—	—	—	—	—
小兒科	初診	80	—	24	—	—	—	—	56	—	—	—	—	—	—
	覆診	503	—	21	—	—	—	—	482	—	—	—	—	—	—
眼科	初診	87	—	19	—	—	38	12	18	—	—	—	—	—	—
	覆診	248	—	39	—	—	62	46	101	—	—	—	—	—	—
齒科	初診	2	—	—	—	—	—	—	2	—	—	—	—	—	—
	覆診	1	—	—	—	—	—	—	1	—	—	—	—	—	—
耳鼻咽喉科	初診	72	—	17	—	—	43	9	3	—	—	—	—	—	—
	覆診	126	—	8	—	—	69	24	25	—	—	—	—	—	—
皮膚花柳科	初診	193	—	24	6	—	28	68	29	—	—	—	—	—	—
	覆診	457	—	48	55	—	72	319	143	—	—	—	—	—	—
戒煙科	初診	3	—	—	3	—	—	13	—	—	—	—	—	—	—
	覆診	90	—	—	77	—	—	—	—	—	—	—	—	—	—
防工疫作	合計	8,154	—	5,166	2,988	—	—	—	—	—	—	—	—	—	—
	佈種牛痘	8,154	—	5,166	2,988	—	—	—	—	—	—	—	—	—	—
	防疫注射	—	—	—	—	—	—	—	—	—	—	—	—	—	—
備註	一、本表根據上海特別市政府民國二十九年十二月份調查報告編製														

總63衛16

內政部統計處調製

# 漢口特別市醫院各科診病人數統計表

民國二十九年十二月份

科	區別 醫院名稱	總計	醫院名稱													
			市立醫院	第一診所	第二診所	衛生局	協和醫院	太和醫院	協和分院	同仁醫院	卍字會	梅神醫院	十字會	妓女檢治所	天主堂醫院	普愛醫院
合計	初診	10,990	1,091	709	376	—	530	333	310	246	130	170	2,673	132	1,890	2,400
	覆診	16,123	3,137	3,775	944	—	370	270	140	204	170	50	1,527	2,301	1,130	2,105
內科	初診	3,729	245	158	145	—	111	122	180	74	54	32	1,318	—	840	450
	覆診	3,503	463	812	272	—	88	157	35	54	64	15	818	—	405	320
外科	初診	3,039	161	195	129	—	320	113	57	55	25	85	850	—	724	325
	覆診	5,185	580	2,419	605	—	190	20	48	71	55	4	415	—	498	280
隔離傳染病科	初診	—	—	—	—	—	—	—	—	—	—	—	—	—	—	—
婦科	初診	427	79	39	21	—	18	11	—	4	10	20	93	—	31	101
	覆診	466	184	58	19	—	23	4	—	3	11	21	34	—	24	85
產科	初診	163	—	—	—	—	—	—	21	—	—	—	75	—	43	24
	覆診	71	—	—	—	—	—	—	9	—	—	—	19	—	28	15
小兒科	初診	585	93	89	8	—	17	33	30	7	3	19	112	—	39	135
	覆診	574	209	73	5	—	16	20	11	11	4	3	81	—	26	115
眼科	初診	713	109	92	11	—	14	5	11	19	12	7	42	—	79	312
	覆診	791	348	34	8	—	7	6	14	6	11	5	19	—	68	265
醫科	初診	313	101	—	—	—	—	—	—	—	—	—	11	—	—	201
	覆診	450	266	—	—	—	—	—	—	—	—	—	4	—	—	180
耳鼻咽喉科	初診	595	111	34	19	—	31	7	3	14	9	4	18	—	43	302
	覆診	931	486	58	12	—	23	4	2	8	7	1	7	—	38	285
皮膚花柳科	初診	1,413	192	102	43	—	19	42	8	73	17	3	141	132	91	550
	覆診	4,143	601	321	23	—	23	59	21	51	18	1	121	2,301	43	560
戒烟科	初診	13	—	—	—	—	—	—	—	—	—	—	13	—	—	—
	覆診	9	—	—	—	—	—	—	—	—	—	—	9	—	—	—
防工疫作	合計	45,255	—	—	—	45,255	—	—	—	—	—	—	—	—	—	—
	佈種牛痘	42,982	—	—	—	42,982	—	—	—	—	—	—	—	—	—	—
	防疫注射	2,273	—	—	—	2,273	—	—	—	—	—	—	—	—	—	—
備註	一、本表根據漢口特別市政府民國二十九年十二月份調查報告編製															

總64衛17

內政部統計處調製

# 南京特別市各診療所診病人數統計表

民國二十九年

所 別	總 計			四 月		五 月		六 月		七 月		八 月		九 月		十 月		十一 月		十二 月	
	合 計	男	女	男	女	男	女	男	女	男	女	男	女	男	女	男	女	男	女	男	女
總 計	124,289	76,908	47,381	12,214	8,393	10,035	6,935	8,100	4,735	9,442	5,435	8,836	5,185	8,147	4,566	8,287	4,658	5,835	3,300	6,012	4,174
第一診療所	12,355	14,259	7,096	865	698	1,112	786	1,604	852	2,089	832	2,199	839	2,080	744	1,998	985	1,077	508	1,235	852
第二診療所	14,998	8,673	6,325	1,450	1,398	1,608	1,322	759	550	1,135	819	772	539	792	415	745	365	490	294	922	632
第三診療所	17,201	10,858	6,343	864	617	891	458	1,572	709	1,709	996	1,442	1,090	1,350	602	1,294	868	1,126	589	610	414
第四診療所	29,962	16,255	13,707	2,246	1,603	2,135	1,990	5,817	1,541	1,824	1,559	1,766	1,481	1,582	1,613	2,007	1,316	1,342	1,187	1,535	1,417
第五診療所	5,153	3,286	1,867	2,165	1,061	1,121	806	—	—	—	—	—	—	—	—	—	—	—	—	—	—
第六診療所	3,510	2,169	1,347	1,656	1,217	513	130	—	—	—	—	—	—	—	—	—	—	—	—	—	—
上新河診所	11,841	7,659	4,182	898	478	954	520	749	398	1,032	549	1,079	567	879	565	961	446	606	254	501	405
安德門診所	2,056	1,082	974	792	816	290	158	—	—	—	—	—	—	—	—	—	—	—	—	—	—
救濟院診所	9,818	4,278	5,540	401	505	585	765	524	685	540	680	616	678	390	627	441	678	428	468	353	454
醫 務 室	8,389	8,389	—	877	—	826	—	1,075	—	1,113	—	962	—	1,072	—	841	—	766	—	856	—
備 註	本表係根據南京特別市政府民國二十九年調查報告編製																				

### 南京特別市各診療所受診人疾病分類月別比較統計總表

民國二十九年四月至十二月

月 別	科別 人數及百分比		總計		內科				外科				眼科				產婦科				皮膚花柳科				耳鼻喉科				傳染病科			
			人 數		百 分 比		人 數		百 分 比		人 數		百 分 比		人 數		百 分 比		人 數		百 分 比		人 數		百 分 比		人 數		百 分 比			
	男	女	男	女	男	女	男	女	男	女	男	女	男	女	男	女	男	女	男	女	男	女	男	女	男	女	男	女	男	女		
總計	28,054	16,421	100	100	5,384	3,548	19.19	21.61	13,787	7,174	49.14	43.69	1,812	971	6.46	5.91	—	519	—	3.16	3,408	2,139	12.15	13.02	1,337	770	4.77	4.69	2,326	1,300	8.29	7.92
四 月	4,248	3,175	100	100	855	651	20.13	20.51	1,599	1,077	37.64	33.92	239	182	5.63	5.73	—	100	—	3.15	812	639	19.11	20.13	251	208	5.91	6.39	492	323	11.58	10.17
五 月	3,766	2,339	100	100	587	504	15.59	21.55	1,680	844	44.61	36.08	217	152	5.76	6.50	—	46	—	1.97	656	426	17.42	18.21	210	134	5.57	5.73	416	233	11.05	9.96
六 月	2,907	1,701	100	100	719	474	24.73	27.87	1,101	673	37.87	39.57	236	101	8.12	5.93	—	49	—	2.88	474	193	16.31	11.35	108	73	3.72	4.29	269	138	9.25	8.11
七 月	3,774	1,890	100	100	833	461	22.07	24.39	2,046	903	54.22	47.78	259	127	6.86	6.72	—	66	—	3.49	251	116	6.65	6.14	117	52	3.10	2.75	268	165	7.10	8.73
八 月	3,299	1,640	100	100	696	392	21.10	23.90	1,907	851	57.80	51.89	203	85	6.15	5.18	—	72	—	4.39	154	73	4.67	4.45	160	76	4.85	4.64	179	91	5.43	5.55
九 月	2,712	1,519	100	100	472	313	17.41	20.61	1,553	768	57.26	50.56	245	76	9.03	5.00	—	42	—	2.77	204	197	7.52	12.97	101	54	3.73	3.55	137	69	5.05	4.54
十 月	2,912	1,417	100	100	469	297	16.10	20.96	1,720	705	59.07	49.75	182	100	6.25	7.06	—	45	—	3.18	175	87	6.01	6.14	143	60	4.91	4.23	223	123	7.66	8.68
十 一 月	2,039	1,187	100	100	372	231	18.24	19.46	941	524	46.15	44.15	119	62	5.84	5.22	—	34	—	2.86	340	211	16.67	17.78	87	43	4.27	3.62	180	82	8.83	6.91
十 二 月	2,397	1,553	100	100	381	225	15.89	14.49	1,240	829	51.73	53.38	112	86	4.67	5.54	—	65	—	4.19	342	197	14.27	12.68	160	75	6.68	4.83	162	76	6.76	4.89

備 註

一、本表根據南京特別市政民國二十九年調查報告編製  
 二、各診療所包括第一至第六，上新河，安德門，救濟院等診療所暨醫務室

# 內政部直轄各級病院診療患者人數按院比較統計總表

民國二十九年四月份至十二月份

院別	科別		總計	內科	外科	小兒科	眼科	產科	婦科	牙科	泌尿科	皮膚科	耳鼻喉科	傳染病科
	人數及百分比													
	人數	百分比												
總計	男	310,469	71,151	115,143	19,798	14,661	—	—	4,592	10,369	27,126	6,777	852	
		女	184,576	46,341	68,320	13,063	12,140	2,463	13,230	4,071	4,987	15,152	4,362	447
	百分比	男	100	100	100	100	100	—	—	100	100	100	100	100
		女	100	100	100	100	100	100	100	100	100	100	100	100
中央醫院	人數	79,854	14,519	50,197	5,618	5,718	—	—	3,802	—	—	—	—	
		女	46,428	8,647	20,598	3,741	5,421	34	4,769	3,218	—	—	—	—
	百分比	男	25.72	20.41	32.36	28.38	39.00	—	—	82.80	—	—	—	
		女	25.15	18.66	30.15	28.64	44.65	1.38	36.05	79.05	—	—	—	
江蘇省 蘇州病院	人數	23,744	7,586	6,304	1,927	609	—	—	275	2,008	4,166	360	509	
		女	14,487	5,360	3,124	1,434	483	16	421	222	355	2,510	256	306
	百分比	男	7.65	10.66	4.06	9.73	4.15	—	—	5.99	19.36	15.36	5.31	59.74
		女	7.85	11.57	4.57	10.98	3.98	0.65	3.18	5.45	7.12	16.56	5.87	68.46
浙江省 杭州病院	人數	59,955	14,984	27,895	5,356	2,328	—	—	—	2,252	4,741	2,236	163	
		女	36,761	12,460	11,033	3,093	1,896	1,109	2,826	—	299	2,341	1,652	52
	百分比	男	19.31	21.06	17.98	27.05	15.88	—	—	—	21.72	17.48	33.00	19.13
		女	19.92	26.89	16.15	23.68	15.62	45.03	21.36	—	5.99	15.45	37.87	11.63
安徽省 蕪湖病院	人數	3,887	579	2,268	2	93	—	—	12	481	351	101	—	
		女	3,213	253	702	—	56	1	1,555	8	538	54	46	—
	百分比	男	1.25	0.81	1.46	0.01	0.64	—	—	0.26	4.64	1.29	1.49	—
		女	1.74	0.54	1.03	—	0.46	0.04	11.75	0.20	10.79	0.36	1.06	—
第一至第十縣病院	人數	143,029	33,483	68,479	6,895	5,913	—	—	503	5,628	17,868	4,080	180	
		女	83,687	19,621	32,863	4,795	4,284	1,303	3,659	623	3,795	10,247	2,408	89
	百分比	男	46.07	47.06	44.14	34.83	40.33	—	—	10.95	54.28	65.87	60.20	21.13
		女	45.34	42.34	48.10	36.70	35.29	52.90	27.66	15.30	76.10	67.63	55.20	91.91
備註	一、本表根據國府還都後各級病院統計報告編製 二、本表係比較各院每科診療患者人數 三、蕪湖病院於二十九年十月成立故數字僅包括自十月份至十二月份													

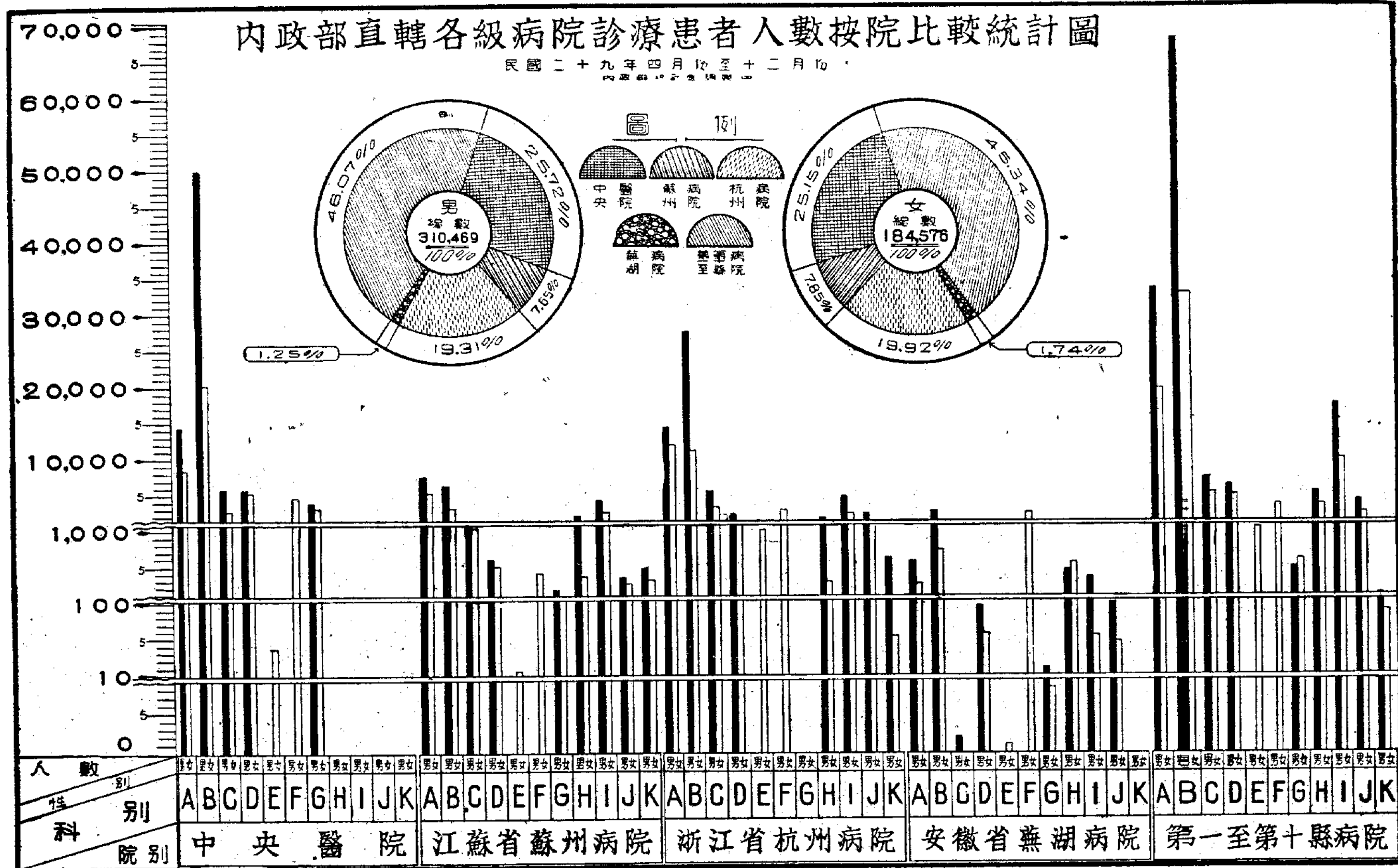
總67衛20

內政部統計處調製



# 內政部直轄各級病院診療患者人數按院比較統計圖

民國二十九年四月份至十二月份



A=內科, B=外科, C=小兒科, D=眼科, E=產科, F=婦科, G=牙科, H=泌尿科, I=皮膚科, J=耳鼻喉科, K=傳染病科,

### 內政部直轄各級病院診療患者人數按科比較統計總表

民國二十九年四月份至十二月份

院別 人數及百分比 性別	總 計				中 央 醫 院				江 蘇 省 蘇 州 病 院				浙 江 省 杭 州 病 院				安 徽 省 蕪 湖 病 院				第 一 至 第 十 縣 病 院			
	人 數		百 分 比		人 數		百 分 比		人 數		百 分 比		人 數		百 分 比		人 數		百 分 比		人 數		百 分 比	
	男	女	男	女	男	女	男	女	男	女	男	女	男	女	男	女	男	女	男	女	男	女	男	女
總 計	310,469	184,576	100	100	79,854	46,423	100	100	23,744	14,487	100	100	59,955	36,761	100	100	3,887	3,213	100	100	143,029	83,687	100	100
內 科	71,151	46,341	22.92	25.11	14,519	8,647	18.18	18.62	7,586	5,360	31.95	37.00	14,984	12,460	24.99	33.89	579	253	14.90	7.87	33,483	19,621	23.41	23.45
外 科	155,143	68,320	49.97	37.01	50,197	20,598	62.86	44.37	6,304	3,124	26.55	21.56	27,895	11,033	46.53	30.02	2,268	702	58.35	21.85	68,479	32,863	47.88	39.27
小 兒 科	19,798	13,063	6.38	7.08	5,618	3,741	7.04	8.06	1,927	1,434	8.12	9.90	5,356	3,093	8.93	8.41	2	—	0.05	—	6,895	4,795	4.82	5.73
眼 科	14,661	12,140	4.72	6.58	5,718	4,421	7.16	11.68	609	483	2.56	3.33	2,328	1,896	3.88	5.16	93	56	2.39	1.74	5,913	4,284	4.13	5.12
產 科	—	2,463	—	1.33	—	34	—	0.07	—	16	—	0.11	—	1,109	—	3.02	—	1	—	0.03	—	1,303	—	1.56
婦 科	—	13,230	—	7.17	—	4,769	—	10.27	—	421	—	2.91	—	2,826	—	7.69	—	1,555	—	48.40	—	3,659	—	4.37
牙 科	4,592	4,071	1.48	2.21	3,802	3,218	4.76	6.93	275	222	1.16	1.53	—	—	—	—	12	8	0.31	0.25	503	623	0.35	0.74
泌 尿 科	10,369	4,987	3.34	2.70	—	—	—	—	2,008	355	8.46	2.45	2,252	299	3.76	0.81	481	538	12.37	16.75	5,628	3,795	3.94	4.53
皮 膚 科	27,126	15,152	8.74	8.21	—	—	—	—	4,166	2,510	17.54	17.33	4,741	2,341	7.91	6.37	351	54	9.03	1.68	17,868	10,249	12.49	12.24
耳 鼻 喉 科	6,777	4,362	2.18	2.36	—	—	—	—	360	256	1.52	1.77	2,236	1,652	3.73	4.49	101	46	2.60	1.43	4,080	2,408	2.55	2.88
傳 染 病 科	852	447	0.27	0.44	—	—	—	—	509	306	2.14	2.11	163	52	0.27	0.14	—	—	—	—	180	89	0.13	0.11
備 註	一、本表根據國府還都後各級病院統計報告編製 二、本表係比較每院各科診療患者人數 三、蕪湖病院於二十九年十月成立故數字僅包括十月份至十二月份																							

總69衛22

內政部統計處調製

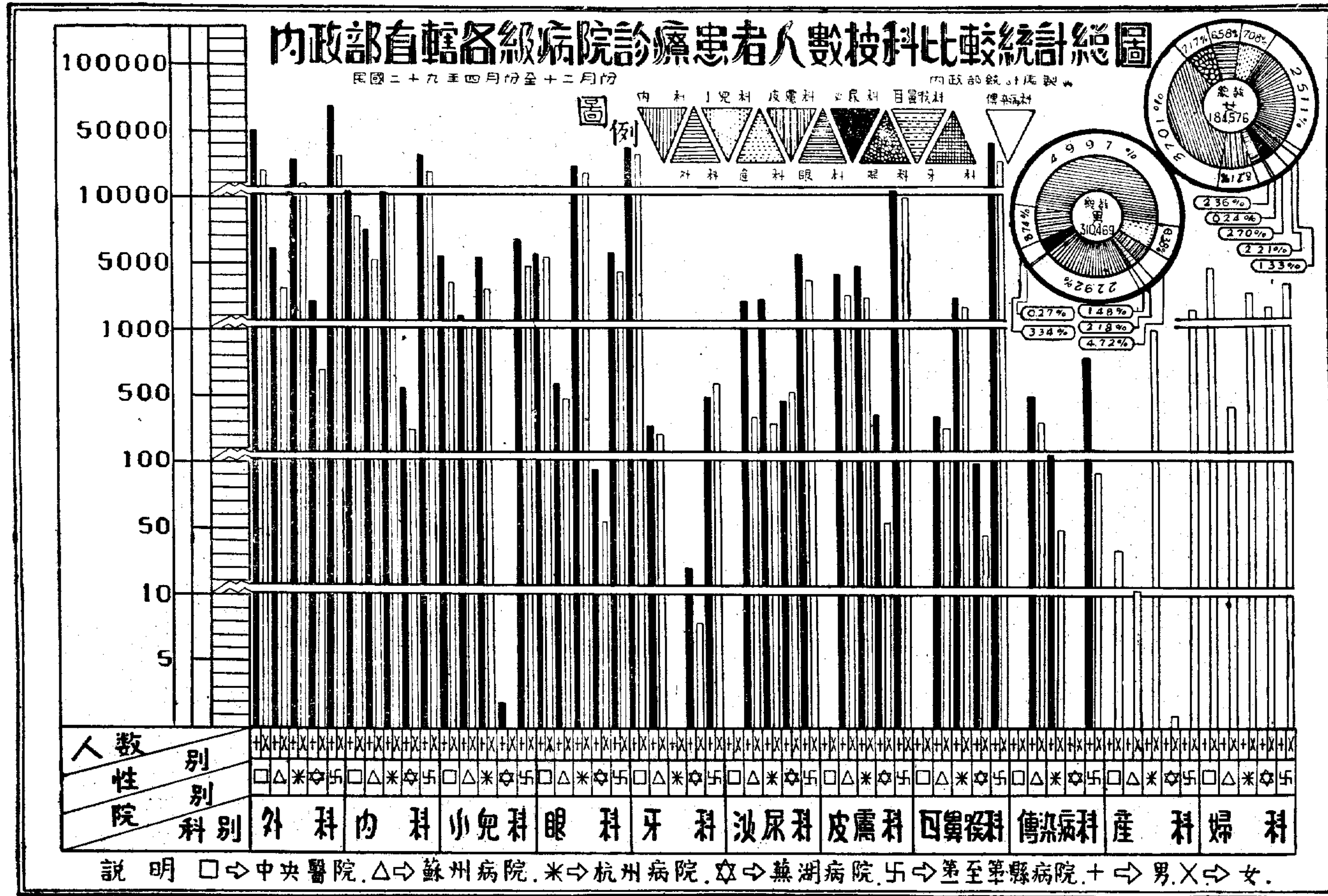


圖9總70衛23

### 內政部直轄各級病院診療患者人數按月比較統計總表

民國二十九年四月份至十二月份

院別 人數及百分比 月別	總計				中央醫院				江蘇省蘇州病院				浙江省杭州病院				安徽省蕪湖病院				第一至第十縣病院			
	人 數		百 分 比		人 數		百 分 比		人 數		百 分 比		人 數		百 分 比		人 數		百 分 比		人 數		百 分 比	
	男	女	男	女	男	女	男	女	男	女	男	女	男	女	男	女	男	女	男	女	男	女	男	女
總計	310,469	184,576	100	100	79,854	46,428	100	100	23,744	14,487	100	100	59,955	36,761	100	100	3,887	3,213	100	100	143,029	83,687	100	100
四 月	28,590	16,535	9.21	8.96	6,067	3,929	7.60	8.46	3,208	1,260	13.51	8.70	6,342	4,095	10.58	11.14	—	—	—	—	12,973	7,251	9.07	8.69
五 月	31,044	18,823	10.00	10.20	7,195	4,475	9.01	9.64	2,026	901	8.53	6.22	5,708	4,504	9.52	12.25	—	—	—	—	16,115	8,943	11.27	10.69
六 月	28,470	17,263	9.17	9.35	6,274	3,942	7.86	8.49	2,664	1,336	11.22	9.64	5,452	4,150	9.09	11.29	—	—	—	—	14,080	7,775	9.84	9.29
七 月	35,411	20,859	11.40	11.30	8,393	4,641	10.51	10.00	2,804	1,492	1.81	10.30	6,812	4,808	11.36	13.08	—	—	—	—	17,402	9,918	12.17	11.85
八 月	38,377	22,014	12.36	11.93	9,079	5,255	11.37	11.32	2,388	1,557	10.06	10.75	6,743	4,017	11.25	10.93	—	—	—	—	20,167	11,185	14.10	13.37
九 月	40,445	25,403	13.03	13.76	10,920	5,857	13.68	12.61	3,901	3,527	16.43	24.34	8,243	4,634	13.75	12.61	—	—	—	—	17,381	11,385	12.15	13.60
十 月	39,054	22,418	12.58	12.15	11,324	6,401	14.18	13.79	1,841	1,095	7.75	7.56	7,825	3,696	13.05	10.05	1,057	1,089	27.17	33.89	17,007	10,137	11.89	12.11
十 一 月	49,335	20,922	11.38	11.33	10,329	5,991	12.93	12.90	1,917	1,017	8.07	7.02	7,414	3,571	12.37	9.71	1,260	1,028	32.42	32.00	14,415	9,315	10.08	11.13
十 二 月	33,743	20,339	10.87	11.02	10,273	5,937	12.86	12.79	2,995	2,242	12.62	15.47	5,416	3,286	9.03	8.94	1,570	1,096	40.39	34.11	13,789	7,778	9.43	9.09
備 註	一、本表根據國府還都後各級病院統計報告編製 二、本表係比較各院各月份診療患者人數 三、蕪湖病院於二十九年十月份成立故四月份至九月份無數字																							

總71第24

內政部統計處調製

# 內政部直轄各級病院診療患者人數按月比較統計總圖

民國二十九年四月份至十二月份

內政部統計處製

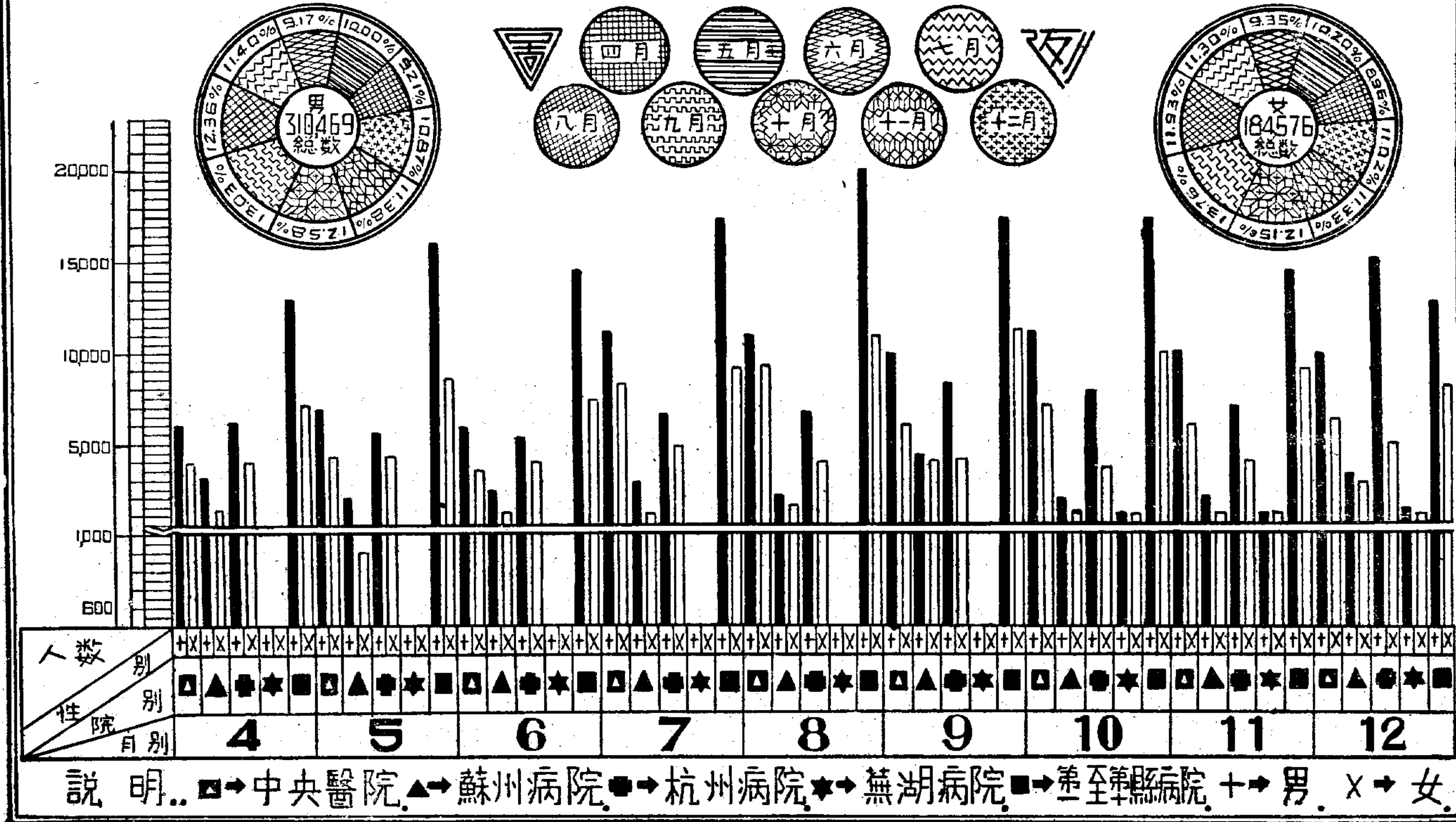


圖10總72衛25

### 內政部直轄中央醫院診療患者人數比較統計表

(民國三十年一月份)

科 別	項 性 別	別	人 數		百 分 比	
			男	女	男	女
總		計	8,345	4,401	100	100
內		科	1,319	625	15.80	14.20
外		科	5,721	2,215	68.56	51.33
小	兒	科	347	264	4.16	6.00
眼		科	484	438	5.80	9.95
產		科	—	—	—	—
婦		科	—	452	—	10.27
牙		科	474	407	5.68	9.25
泌	尿	科	—	—	—	—
皮	膚	科	—	—	—	—
耳	鼻	科	—	—	—	—
傳	喉	科	—	—	—	—
備		註				

總73衛26

內政部統計處調製

內政部直轄中央醫院診療患者人數比較統計圖

民國三十年一月份  
內政部統計處編製

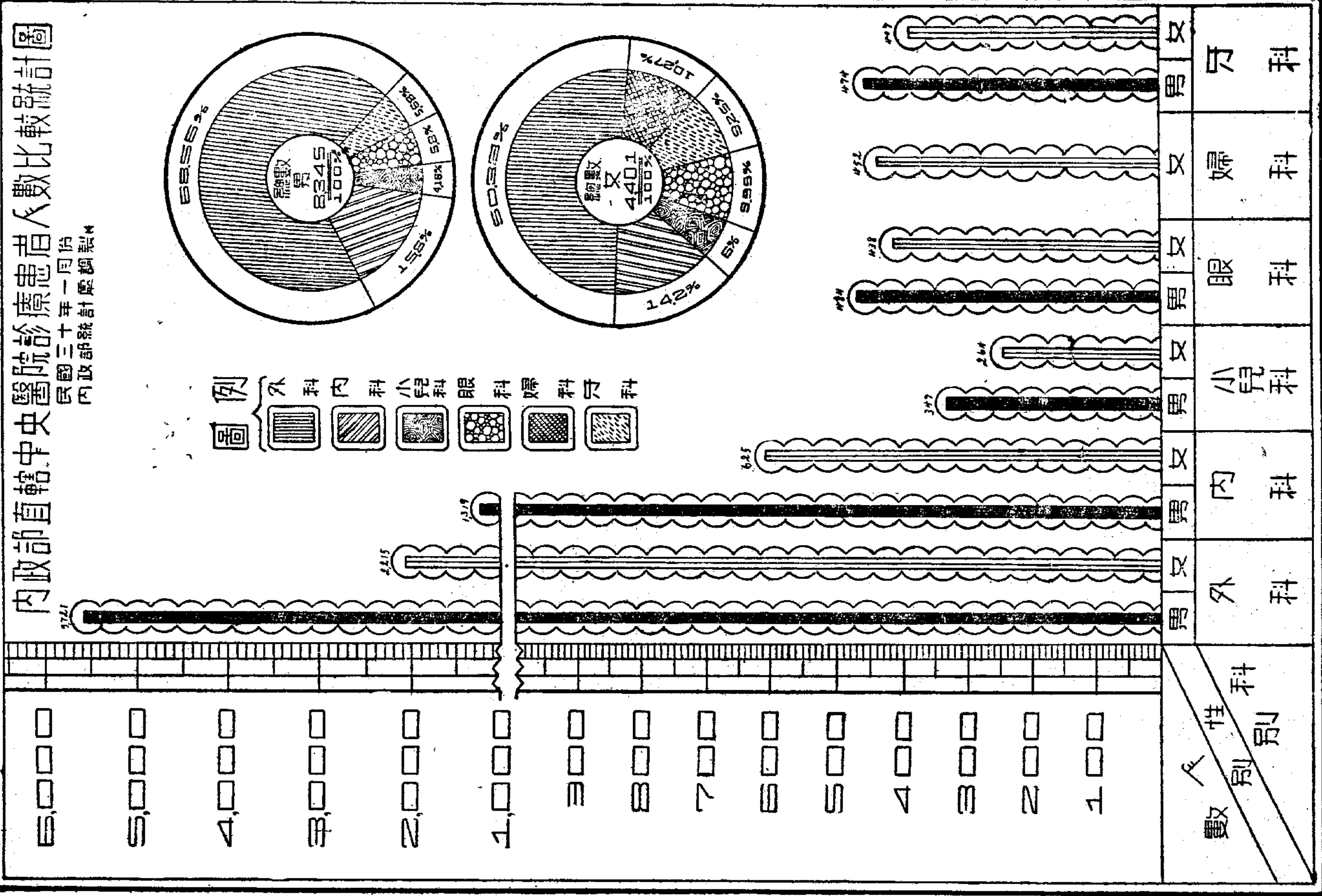


圖11總74街27

內政部直轄中央醫院診療患者人數比較統計表  
(民國三十年二月份)

科別	項別	人 數		百 分 比	
		男	女	男	女
總	計	9,059	4,485	100	100
內	科	1,270	718	14.02	16.01
外	科	6,683	2,183	73.77	48.67
小	兒	293	235	3.23	5.24
眼	科	433	461	4.78	10.28
產	科	—	—	—	—
婦	科	—	473	—	10.55
牙	科	380	415	4.20	9.25
泌	尿	—	—	—	—
皮	膚	—	—	—	—
耳	鼻	—	—	—	—
傳	喉	—	—	—	—
備	註				

總75衛28

內政部統計處調製



# 內政部直轄中央醫院診療患者人數比較統計圖

中華民國三十年二月份  
內政部統計處製

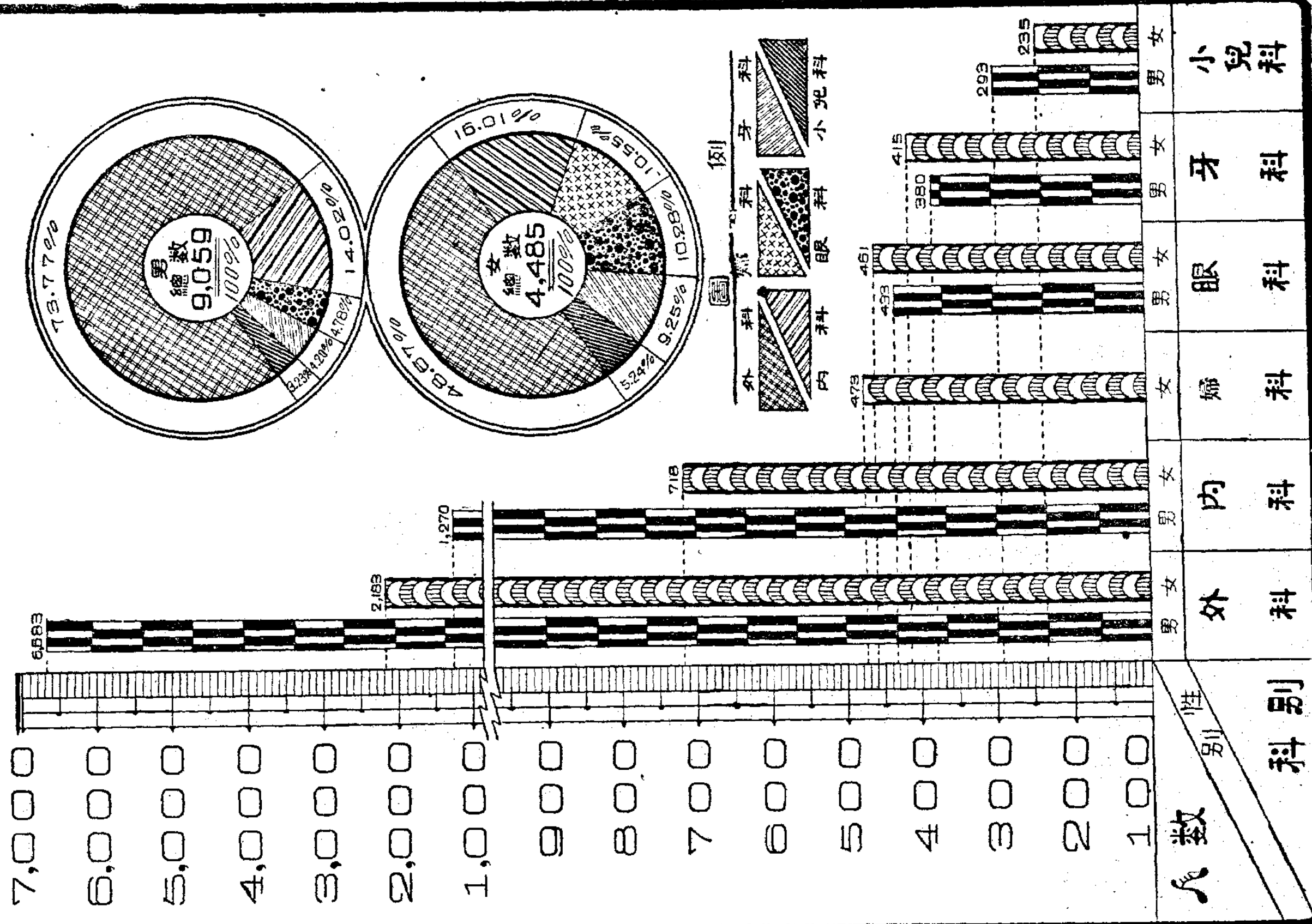


圖12總76街29

### 內政部直轄中央醫院診療患者人數比較統計表

(民國三十年三月份)

項 別	科 別		人 數		百 分 比	
	性 別	科 別	男	女	男	女
總 計			10,665	5,744	100	100
內 外 小 兒 眼 產 婦 牙 泌 皮 耳 傳		科	1,614	735	15.13	13.11
		科	7,522	3,165	70.53	55.10
	兒	科	466	308	4.37	5.36
	眼	科	543	472	5.09	8.22
	產	科	—	—	—	—
	婦	科	—	622	—	10.83
	牙	科	520	424	4.88	7.38
	泌	科	—	—	—	—
	皮	科	—	—	—	—
	耳	科	—	—	—	—
	傳	科	—	—	—	—
備 註						

總77衛30

內政部統計處調製

# 內政部直轄中央醫院診療患者人數比較統計圖

民國三十年三月份  
內政部統計處調教四

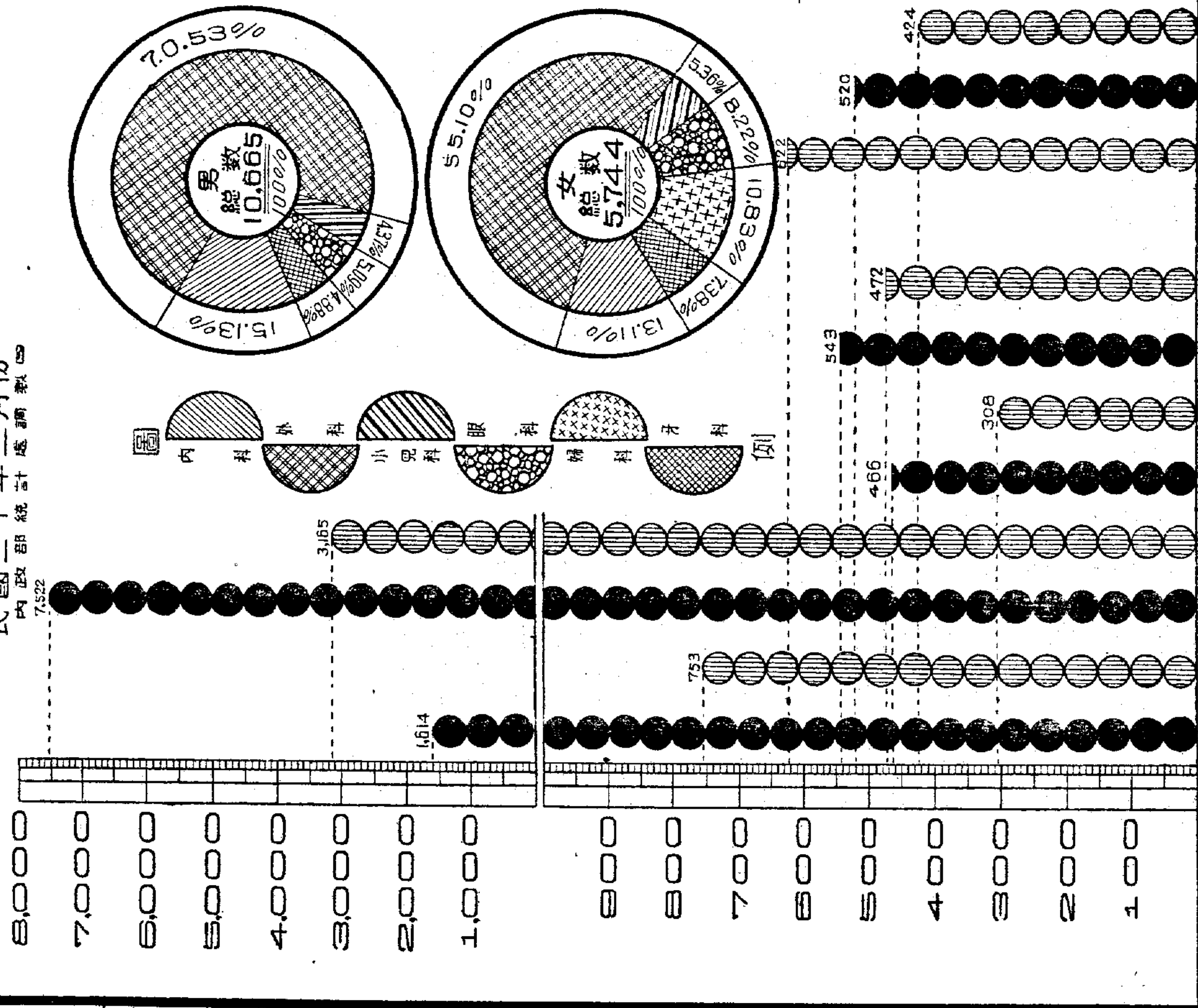


圖13總78衛31

內政部直轄中央醫院診療患者人數比較統計表  
(民國三十年四月份)

科 別	項 性 別	人 數		百 分 比	
		男	女	男	女
總 計		10,501	6,152	100	100
內 科		1,713	1,104	16.31	17.95
外 科		6,394	2,577	60.89	41.89
小 兒 科		625	420	5.95	6.83
眼 科		583	551	5.55	8.96
產 科		—	2	—	0.03
婦 科		—	707	—	11.49
牙 科		576	486	5.49	7.90
泌 尿 科		5	7	0.05	0.11
皮 膚 科		605	298	5.76	4.84
耳 鼻 喉 科		—	—	—	—
傳 染 病 科		—	—	—	—
備 註					

總79衛32

內政部統計處調製

# 內政部直轄中央醫院診療患者人數比較統計圖

中華民國三十年四月份  
內政部統計處調製

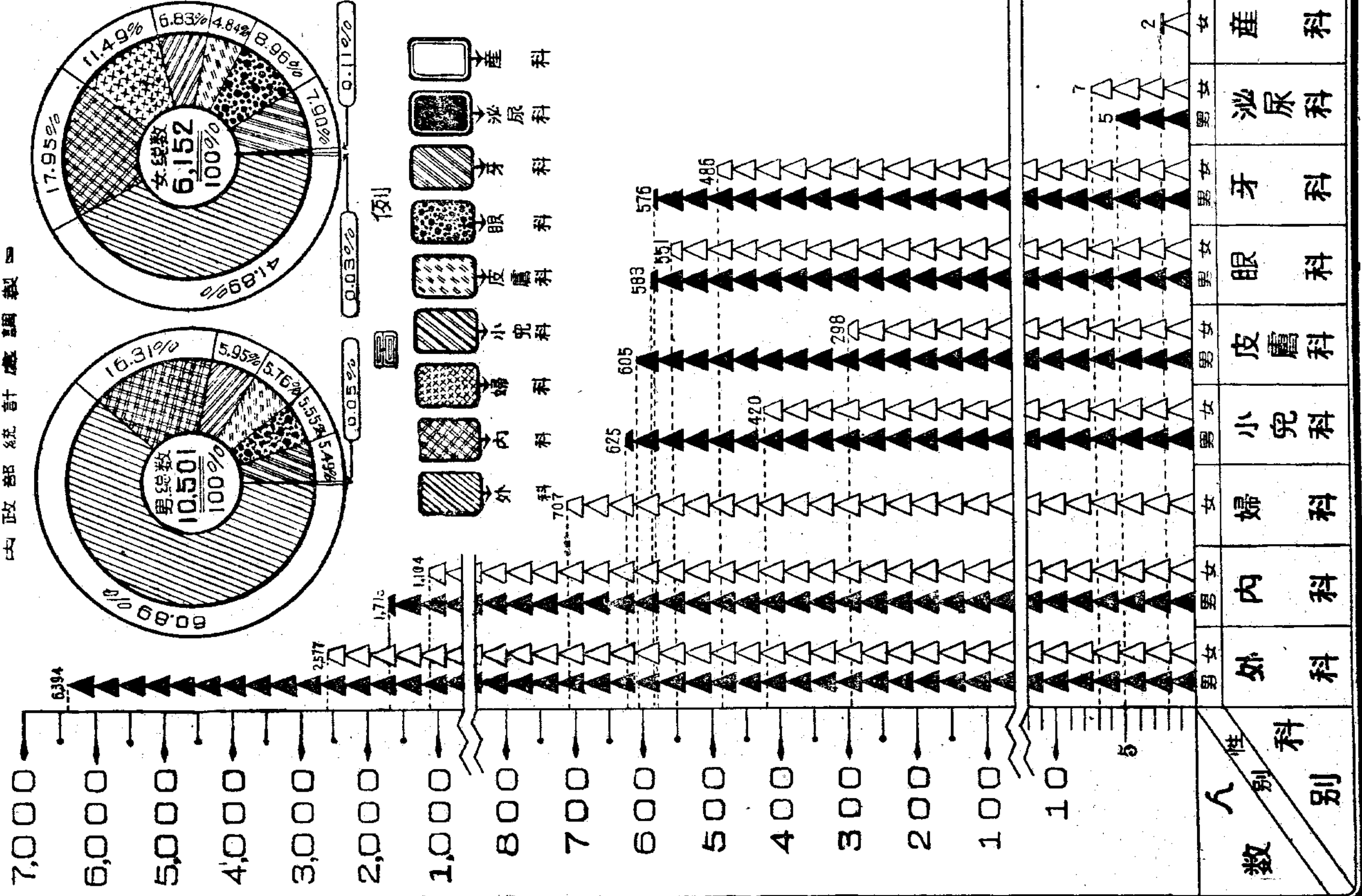


圖14總80衛33

### 內政部直轄中央醫院診療患者人數比較統計表

(民國三十年五月份)

科別	項性別	人 數		百 分 比	
		男	女	男	女
總計		10,723	5,957	100	100
內科		2,185	1,334	20.38	22.39
外科		4,756	1,640	44.35	27.54
小兒科	兒	705	545	6.58	9.16
眼耳鼻喉科		664	568	6.19	9.53
產婦科		—	75	—	1.26
牙科		—	753	—	12.64
泌尿科	尿	622	475	5.80	7.97
皮膚科	膚	15	16	0.14	0.26
耳鼻喉科	鼻 喉	1,776	551	16.56	9.25
傳染病科	染 病		—	—	—
備註					

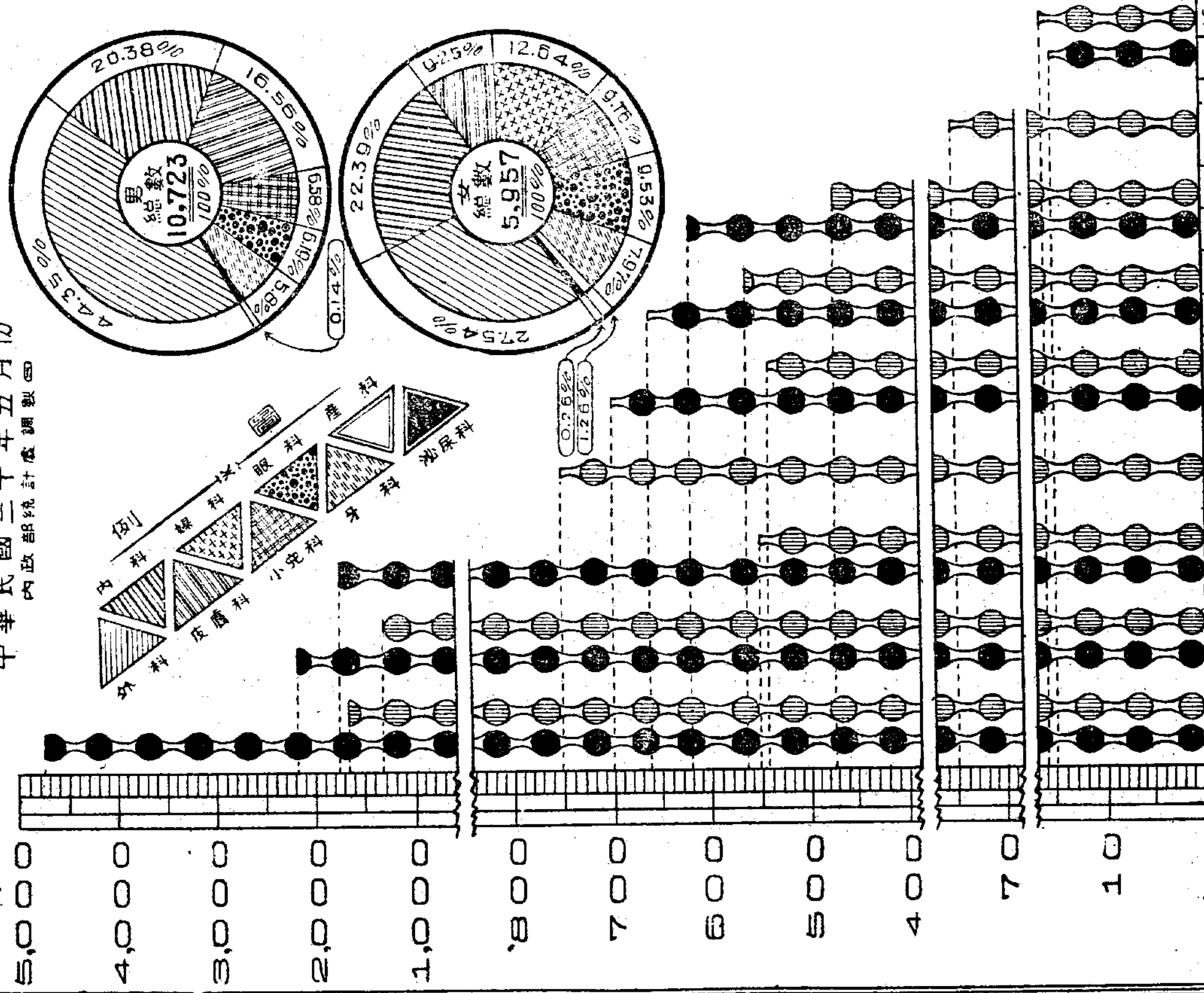
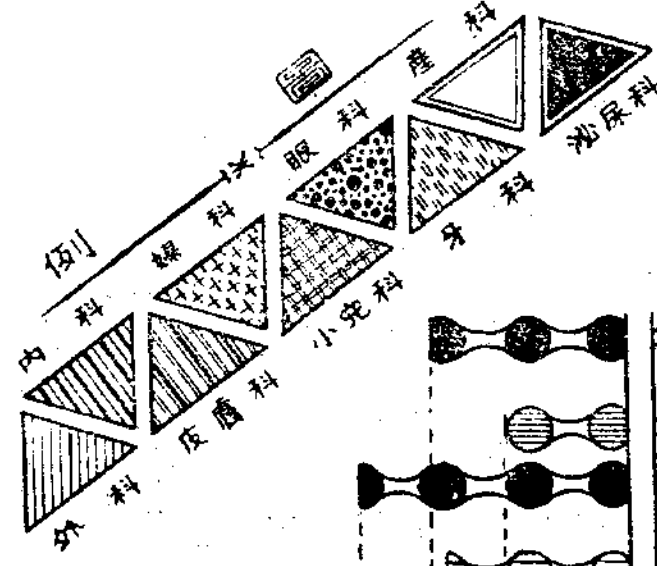
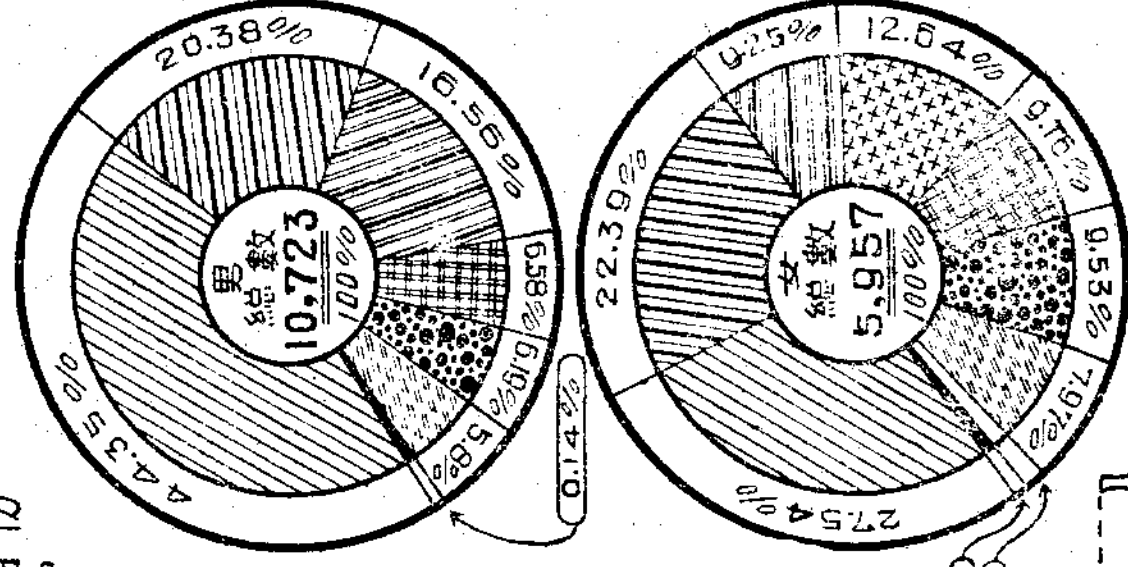
總81衛34

內政部統計處調製

# 內政部直轄中央醫院診療患者人數比較統計圖

中華民國三十年五月份

內政部統計處調查



科別	人數		性別	
	男	女	男	女
外科	4,756	1,540	2,185	1,334
內科	1,334	1,776	531	753
皮膚科	705	545	164	508
婦科	753	753	0	753
小兒科	705	545	164	508
眼科	664	508	0	475
牙科	822	475	0	75
產科	75	75	0	75
泌尿科	15	16	0	16

圖15總82街35

## 內政部直轄中央醫院診療患者人數比較統計表

(民國三十年六月份)

科別	項性別	人 數		百 分 比	
		男	女	男	女
總	計	9,985	6,046	100	100
內 外 小 兒 眼 產 婦 牙 泌 皮 耳 傳	科	2,115	1,464	21.18	24.21
		4,365	1,818	43.72	30.07
	兒	735	487	7.36	8.06
		497	451	4.98	7.46
	產	—	92	—	1.52
		—	762	—	12.60
	婦	632	477	6.33	7.89
		19	10	0.19	0.17
	尿	1,556	439	15.58	7.26
		66	46	0.66	0.76
	鼻	—	—	—	—
		—	—	—	—
喉	—	—	—	—	
	—	—	—	—	
備	註				

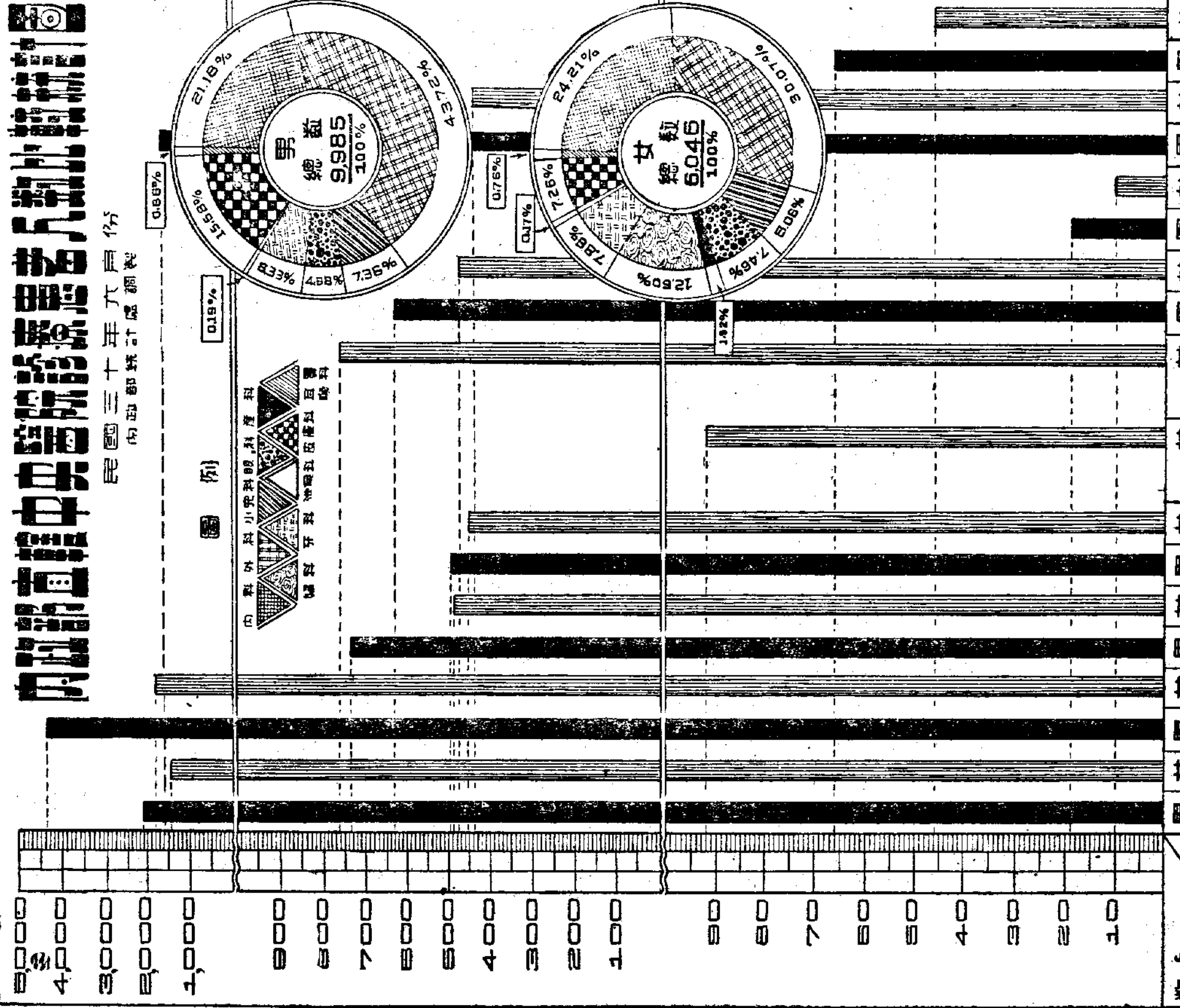
總83衛36

內政部統計處調製



內政部醫院中央醫院醫學部各科統計表

民國三十年六月月份  
內政部統計處編製



性別	內科	外科	小兒科	眼科	產科	婦科	牙科	泌尿科	皮膚科	耳鼻喉科
男	~2100	~400	~1500	~700	~450	~800	~100	~100	~100	~100
女	~1500	~1800	~450	~120	~400	~750	~50	~50	~50	~50

圖16總84衛37

### 內政部直轄江蘇省蘇州病院診療患者人數比較統計表

(民國三十年一月份)

科別	項 性 別	人 數		百 分 比	
		男	女	男	女
總	計	1,165	640	100	100
內	科	401	194	34.43	30.31
外	科	330	138	28.33	21.56
小	兒	98	68	8.41	10.63
眼	科	36	24	3.09	3.75
產	科	—	7	—	1.09
婦	科	—	6	—	0.94
牙	科	4	4	0.34	0.62
泌	尿	112	44	9.61	6.88
皮	膚	151	117	12.96	18.28
耳	鼻	21	25	1.80	3.91
傳	喉	12	13	1.03	2.03
備	註				

總85衛38

內政部統計處調製

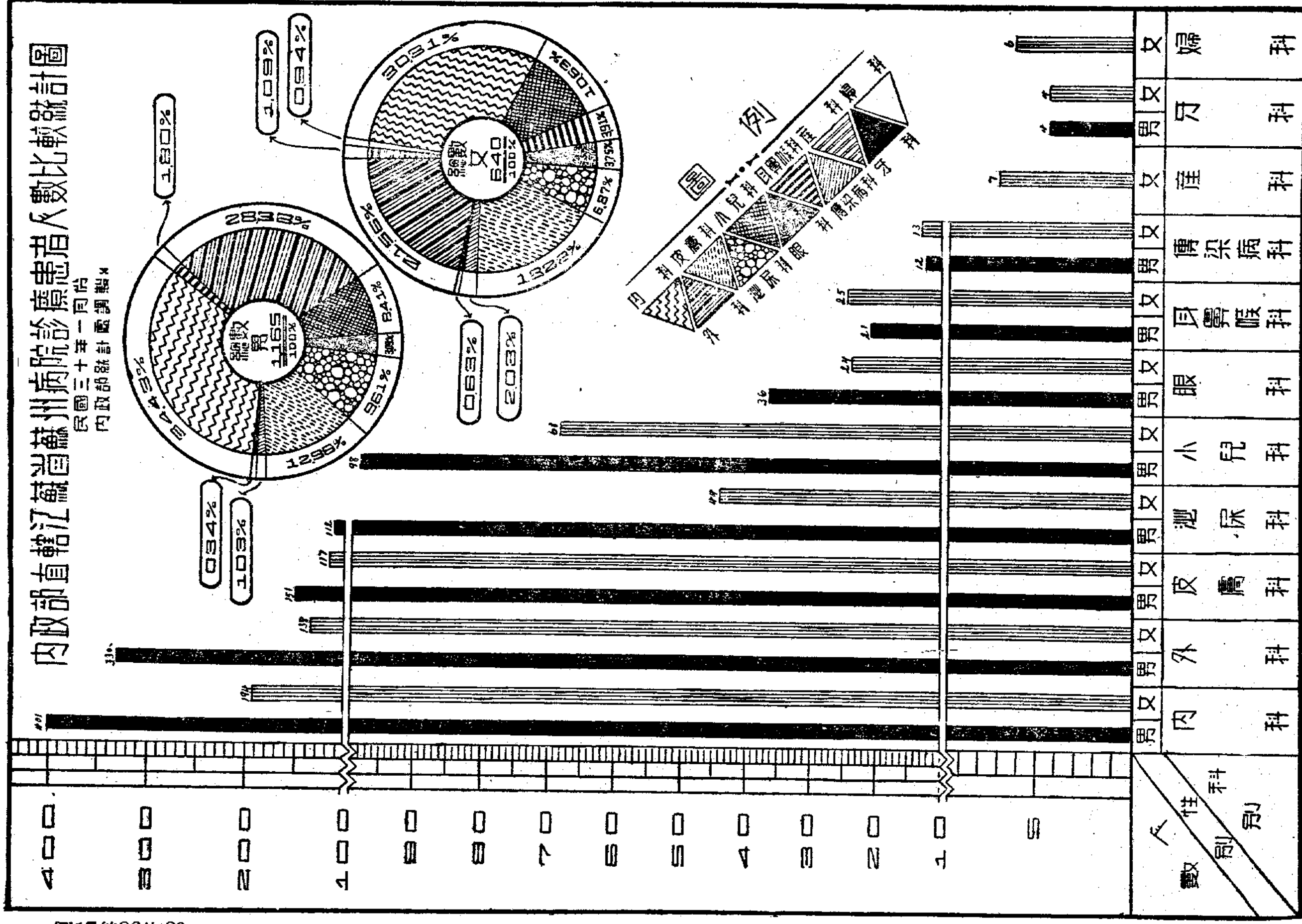


圖17總86衛39

### 內政部直轄江蘇省蘇州病院診療患者人數比較統計表

(民國三十年二月份)

科別	項別 性別		人 數		百 分 比	
			男	女	男	女
總計			1,295	655	100	100
內科		科	296	199	22.86	30.38
外科		科	349	155	26.95	23.66
小兒科	兒	科	52	35	4.01	5.34
眼		科	39	25	3.01	3.82
產科		科	—	3	—	0.46
婦科		科	—	17	—	2.60
牙科		科	4	1	0.31	0.15
泌尿科	尿	科	339	61	26.18	9.31
皮膚科	膚	科	185	126	14.29	19.24
耳鼻喉科	鼻 喉	科	21	25	1.62	3.82
傳染病科	染 病	科	20	8	0.77	1.22
備註						

總87衛40

內政部統計處調製

# 蘇州醫院內科部自製鞋襪患者人數比較統計圖

內政部及衛生部核准註冊  
民國三十年二月

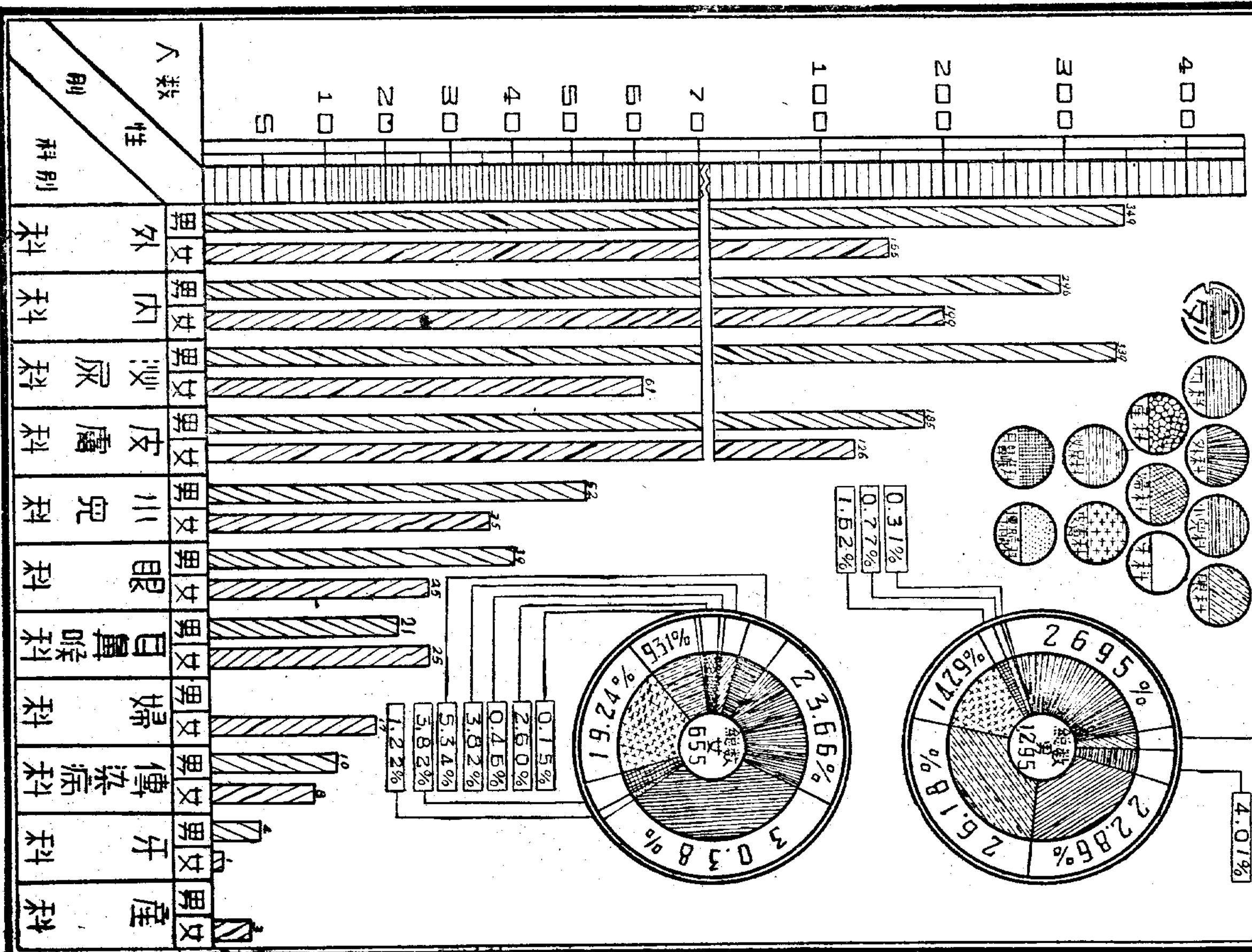


圖18總88衛41

### 內政部直轄江蘇省蘇州病院診療患者人數比較統計表

(民國三十年三月份)

科別	項性別	人 數		百 分 比	
		男	女	男	女
總	計	1,426	867	100	100
內	科	280	161	19.64	18.57
外	科	443	304	31.07	35.06
小	兒	35	69	2.45	7.96
眼	科	38	29	2.67	3.34
產	科	—	2	—	0.23
婦	科	—	3	—	0.35
牙	科	2	5	0.14	0.58
泌	尿	332	78	23.28	9.00
皮	膚	251	172	17.60	19.84
耳	鼻	33	34	2.31	3.92
傳	喉	12	10	0.84	1.15
備	註				

總89衛42

內政部統計處調製

# 內政部直轄江蘇省蘇州病院診療患者人數比較統計圖

中華民國三十年三月份

內政部統計處編製




圖19總90衛43

### 內政部直轄江蘇省蘇州病院診療患者人數比較統計表

(民國三十年四月份)

科別	項別		人 數		百 分 比	
	性 別	別	男	女	男	女
總	計		1,459	792	100	100
內	科		256	175	17.54	22.10
外	科		485	235	33.24	29.67
小	兒	科	81	53	5.55	6.69
眼		科	64	31	4.39	3.92
產		科	—	3	—	0.38
婦		科	—	4	—	0.50
牙		科	4	5	0.27	0.63
泌	尿	科	281	74	19.26	9.34
皮	膚	科	246	138	16.86	23.11
耳	鼻	喉	29	21	2.00	2.65
傳	染	病	13	8	0.89	1.01
備	註					

總91衛44

內政部統計處調製



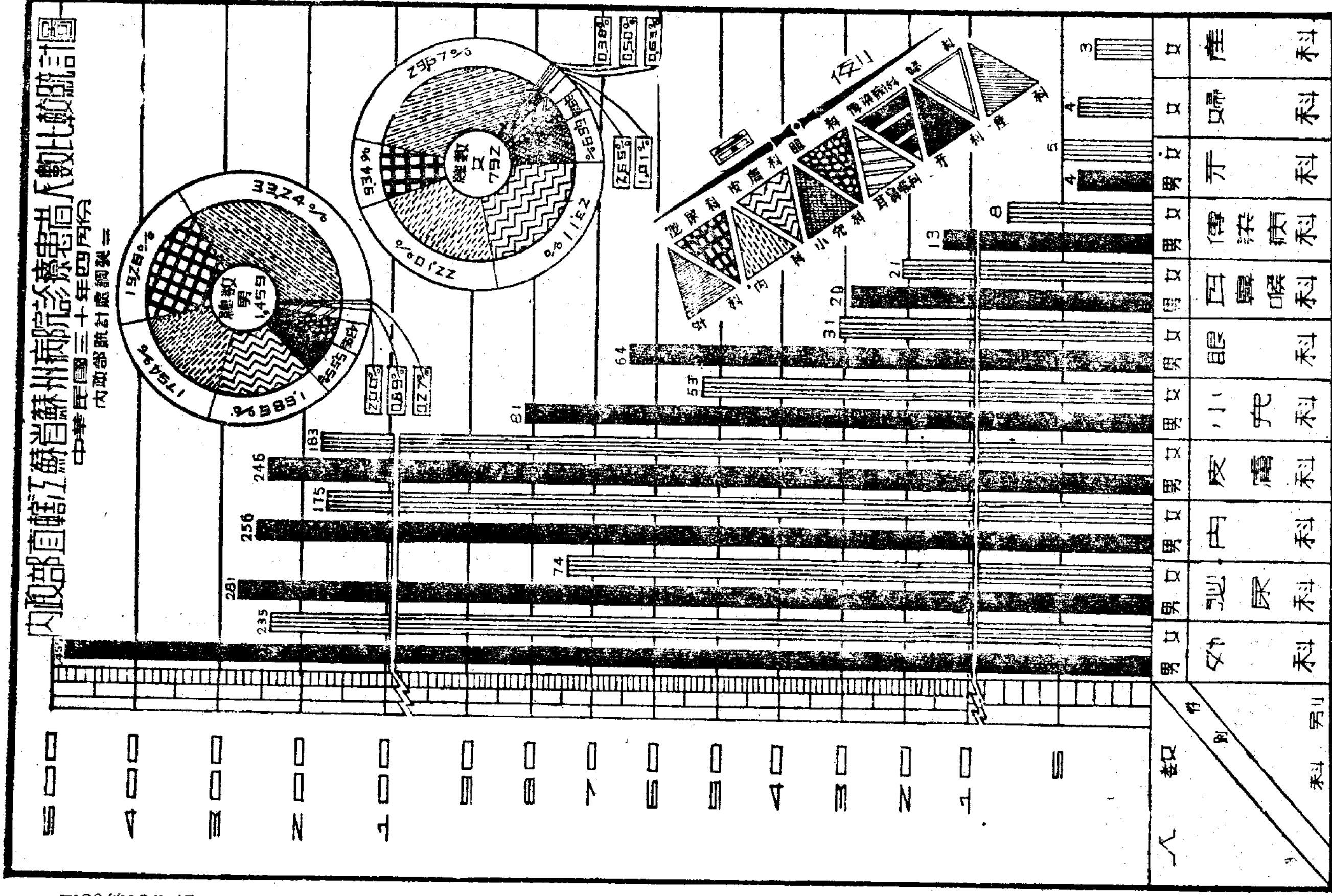


圖20總92衛45

### 內政部直轄江蘇省蘇州病院診療患者人數比較統計表

(民國三十年五月份)

科別	項別		人 數		百 分 比	
	性 別	科 別	男	女	男	女
總		計	1,662	750	100	100
內 外 小 兒 眼 產 婦 牙 泌 皮 耳 傳		科	288	113	17.33	15.07
		科	503	219	30.26	29.20
	兒	科	95	56	5.72	7.47
		科	68	50	4.09	6.67
		科	—	—	—	—
		科	—	4	—	0.53
		科	7	2	0.42	0.27
	尿	科	349	103	21.00	13.73
	膚	科	268	167	16.13	22.27
	鼻	科	71	28	4.27	3.73
	喉	科	13	8	0.78	1.06
	病	科				
	備		註			

總93衛46

內政部統計處調製

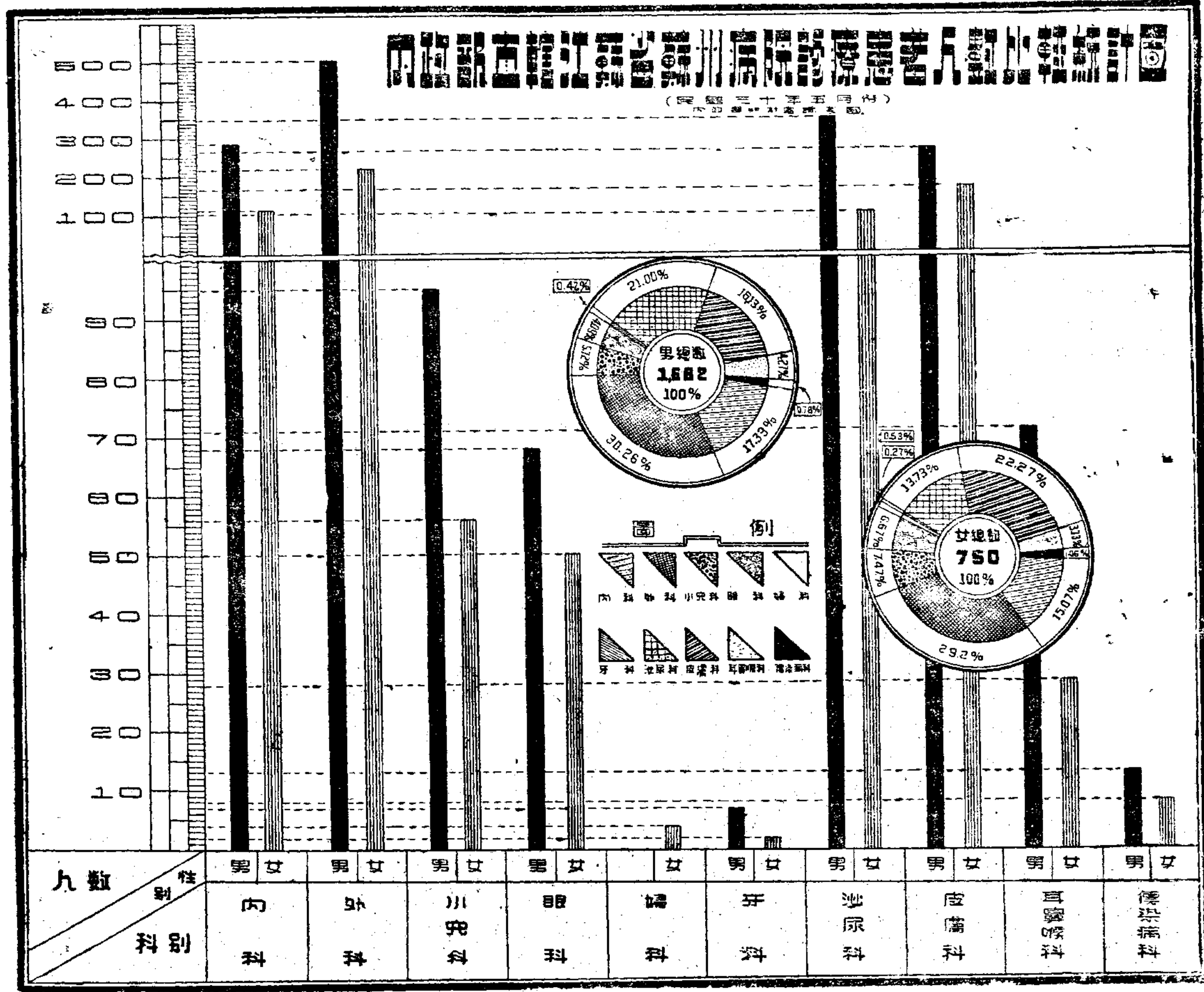


圖21總94街47

內政部直轄江蘇省蘇州病院診療患者人數比較統計表  
(民國三十年六月份)

科別	項別	性別	人 數		百 分 比	
			男	女	男	女
總	計		1,559	804	100	100
內	科		282	178	18.09	22.14
外	科		532	249	34.13	30.97
小	兒	科	90	55	5.77	6.84
眼		科	37	30	2.37	3.73
產		科	—	—	—	—
婦		科	—	6	—	0.75
牙		科	1	3	0.06	0.37
泌	尿	科	367	85	23.54	10.57
皮	膚	科	195	170	12.51	21.15
耳	鼻	喉	34	12	2.18	1.49
傳	染	病	21	16	1.35	1.99
備	註					

總95衛48

內政部統計處調製

# 內政部直轄江蘇省蘇州病院診療患者人數比較統計圖

中華民國三十年六月份  
內政部統計處調製

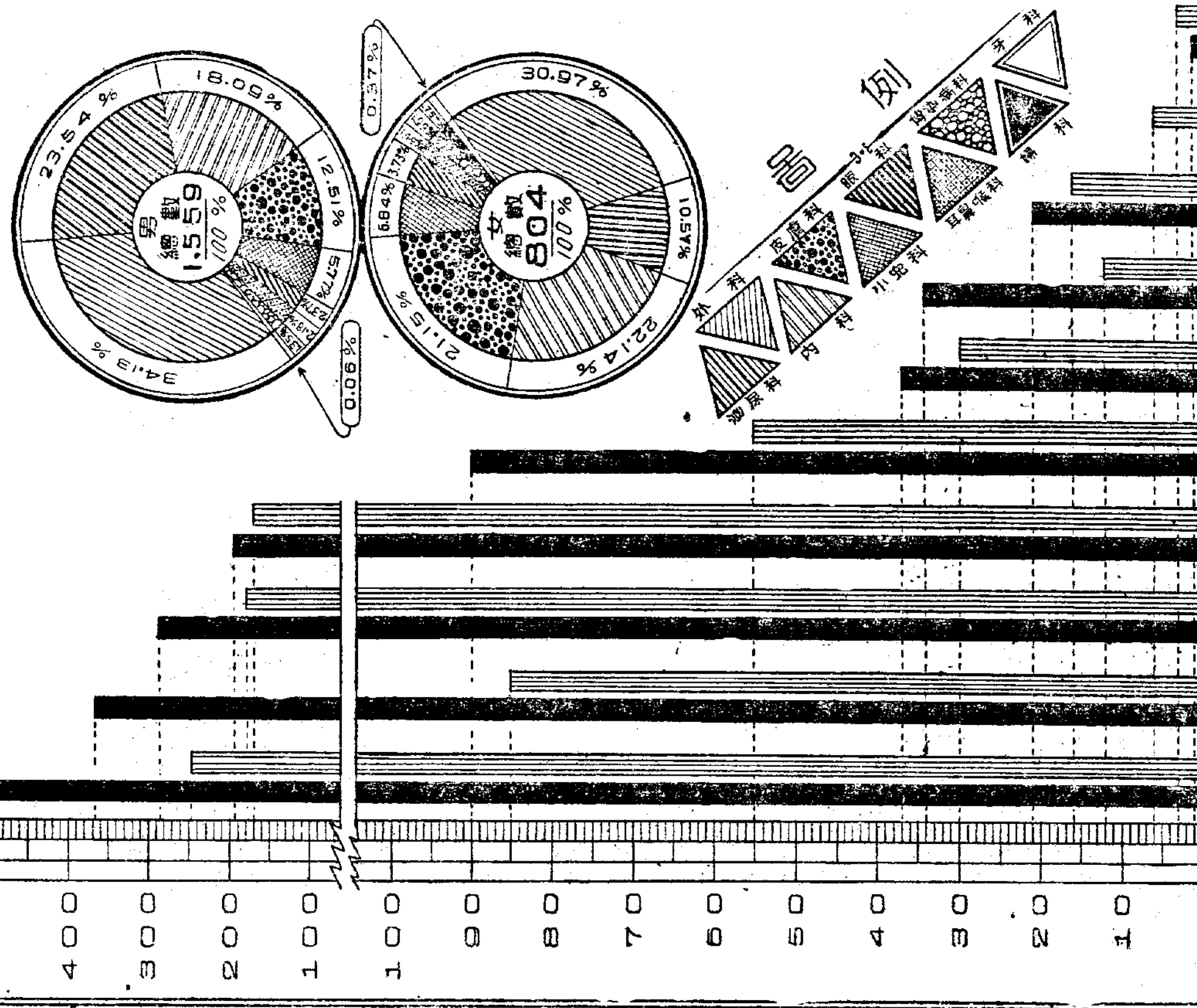


圖22總96衛49

### 內政部直轄浙江省杭州病院診療患者人數比較統計表

(民國三十年一月份)

科別	項性別	人 數		百 分 比	
		男	女	男	女
總	計	4,573	2,610	100	100
內	科	1,117	774	24.43	29.66
外	科	2,455	1,097	53.68	42.03
小	兒	237	152	5.18	5.82
眼	科	90	83	1.97	3.18
產	科	—	127	—	4.87
婦	科	—	134	—	5.13
牙	科	—	—	—	—
泌	尿	218	8	4.77	0.31
皮	膚	278	138	6.08	5.29
耳	鼻	176	94	3.85	3.60
傳	喉	2	3	0.04	0.11
備	註				

總97衛50

內政部統計處調製

內政部直轄浙江省杭州病院治療患者人數比較圖

中華民國三十年一月內  
內政部直轄浙江省杭州病院

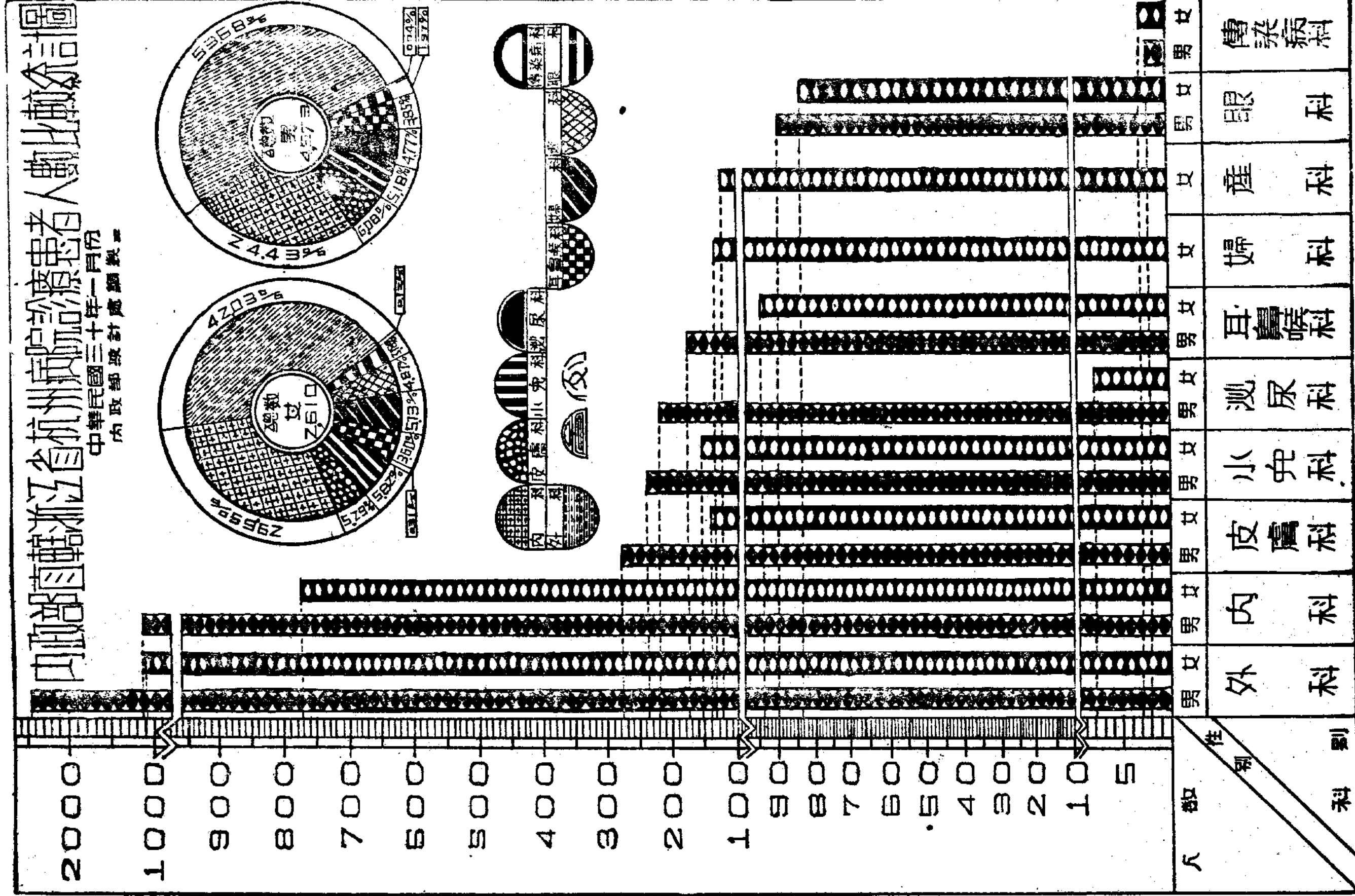


圖23總98衛51

### 內政部直轄浙江省杭州病院診療患者人數比較統計表

(民國三十年二月份)

科 別	項 性 別	人 數		百 分 比	
		男	女	男	女
總計		5,106	2,867	100	100
內 外 小 兒 眼 產 婦 牙 泌 尿 皮 耳 傳	科	1,166	908	22.83	31.67
	科	2,753	1,113	53.92	38.82
	科	224	172	4.39	6.00
	科	120	90	2.35	3.14
	科	—	123	—	4.29
	科	—	202	—	7.05
	科	—	—	—	—
	科	320	12	6.27	0.42
	科	311	149	6.09	5.20
	科	211	95	4.13	3.31
	科	1	3	0.02	0.10
	備註				

總99衛52

內政部統計處調製



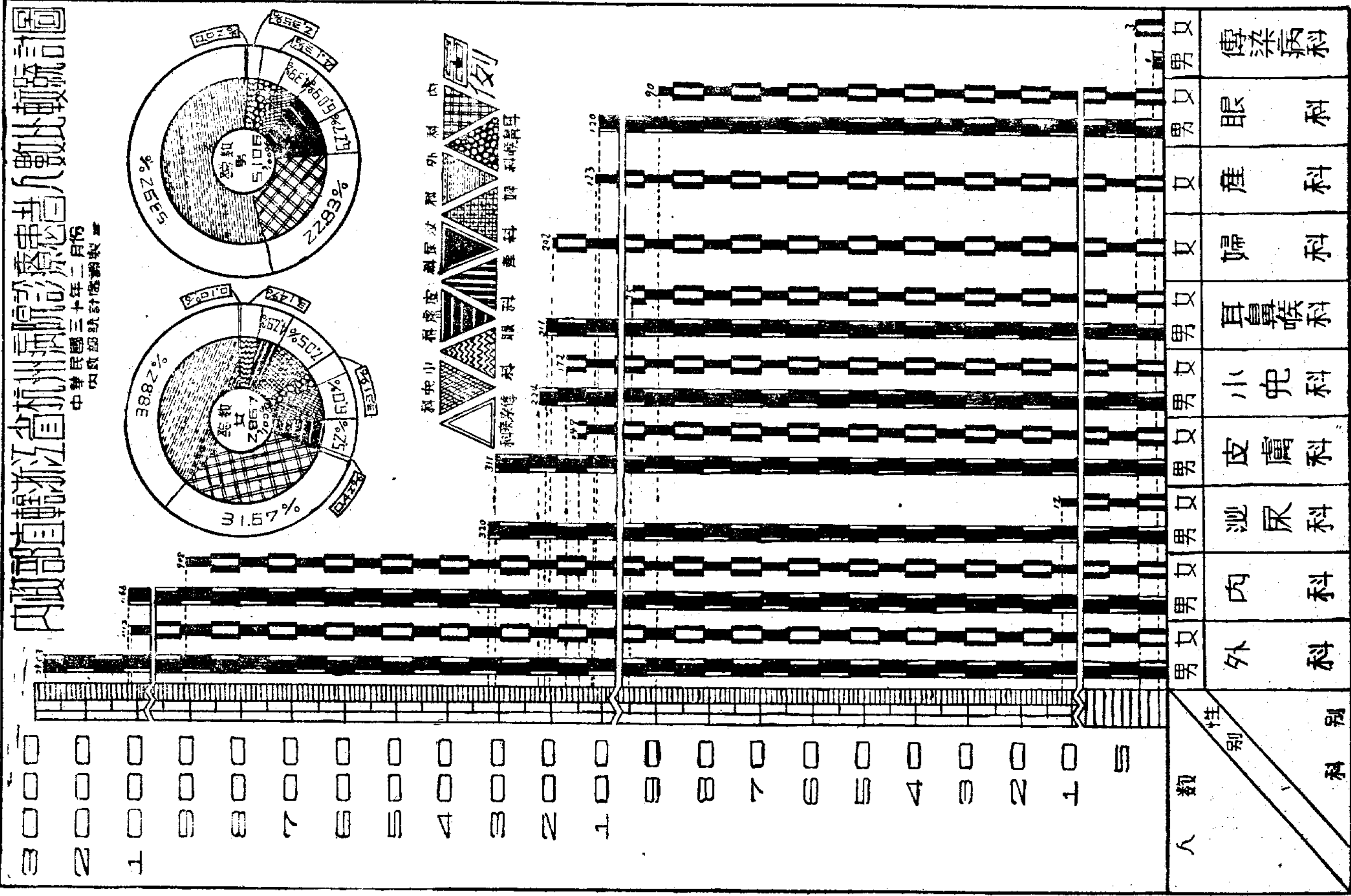


圖24總100衛53

內政部直轄浙江省杭州病院診療患者人數比較統計表  
(民國三十年三月份)

科別	項別		人 數		百 分 比	
	性 別	別	男	女	男	女
總		計	6,652	4,184	100	100
內		科	1,625	1,086	24.43	25.96
外		科	3,329	1,718	50.05	41.06
小	兒	科	322	237	4.84	5.66
眼		科	241	150	3.62	3.59
產		科	—	102	—	2.44
婦		科	—	514	—	12.28
牙		科	—	—	—	—
泌	尿	科	501	8	7.53	0.19
皮	膚	科	328	214	4.93	5.11
耳	鼻 喉	科	304	151	4.57	3.61
傳	染 病	科	2	4	0.03	0.10
備		註				

總101衛54

內政部統計處調製

# 內政部直轄浙江省杭州病院診療患者人數比較統計圖

民國二十年二月份  
內政部統計處編

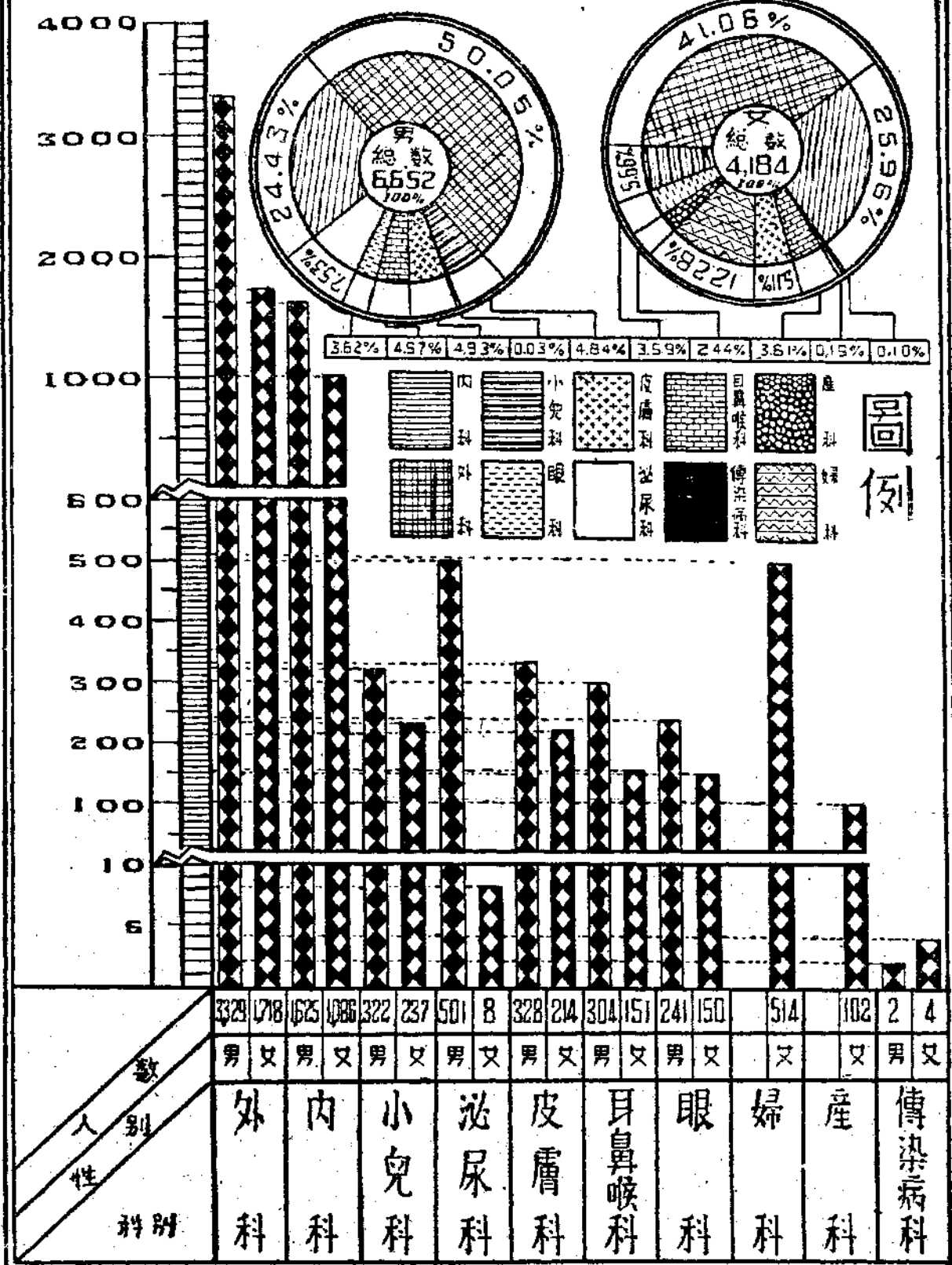


圖25總102衛55

### 內政部直轄浙江省杭州病院診療患者人數比較統計表

(民國三十年四月份)

科別	項性別	人 數		百 分 比	
		男	女	男	女
總計		7,334	4,738	100	100
內科		1,799	1,232	24.53	26.00
外科		3,798	1,823	51.79	38.48
小兒科	兒	312	241	4.25	5.09
眼科		252	270	3.44	5.70
產科		—	93	—	1.96
婦科		—	540	—	11.40
牙科		—	—	—	—
泌尿科	尿	458	8	6.24	0.17
皮膚科	膚	409	274	5.58	5.78
耳鼻喉科	鼻 喉	305	253	4.16	5.34
傳染病科	染 病	1	4	0.01	0.08
備註					

總103衛56

內政部統計處調製

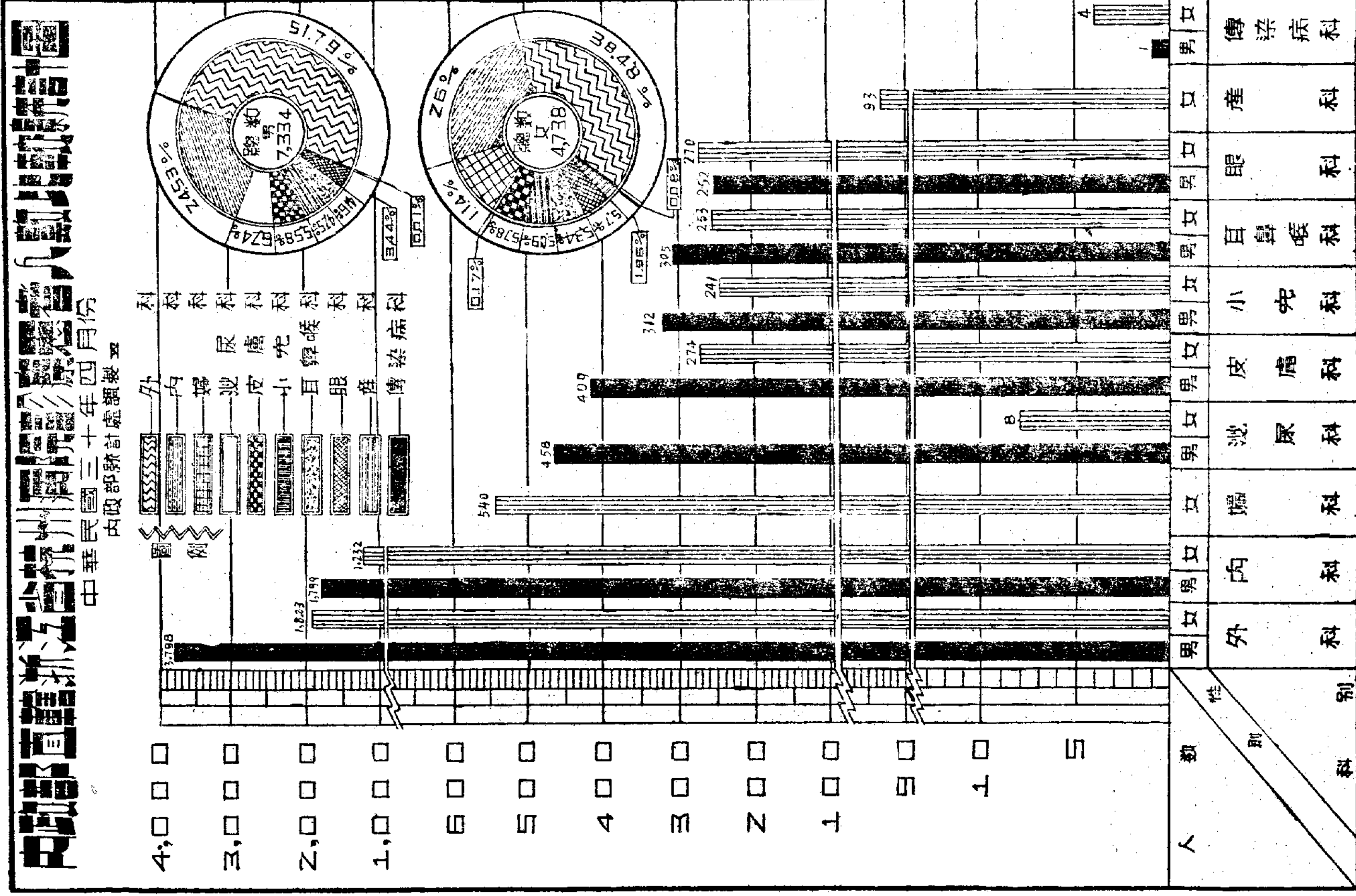


圖26總104第57

### 內政部直轄浙江省杭州病院診療患者人數比較統計表

(民國三十年五月份)

科別	項別		人 數		百 分 比	
	性 別	別	男	女	男	女
總		計	6,474	4,048	100	100
內		科	1,706	949	26.35	23.44
外		科	2,825	1,252	43.63	30.93
小	兒	科	338	326	5.99	8.05
眼		科	229	239	3.54	5.91
產		科	—	141	—	3.48
婦		科	—	523	—	12.92
牙		科	—	—	—	—
泌	尿	科	439	—	6.78	—
皮	膚	科	609	399	9.41	9.86
耳	鼻	科	275	214	4.25	5.29
傳	喉 病	科	3	5	0.05	0.12
備		註				

總105衛58

內政部統計處調製

內政部直轄浙江省杭州病院診察患者人數比較統計圖

中華民國三十年五月內份  
內政部統計處編製

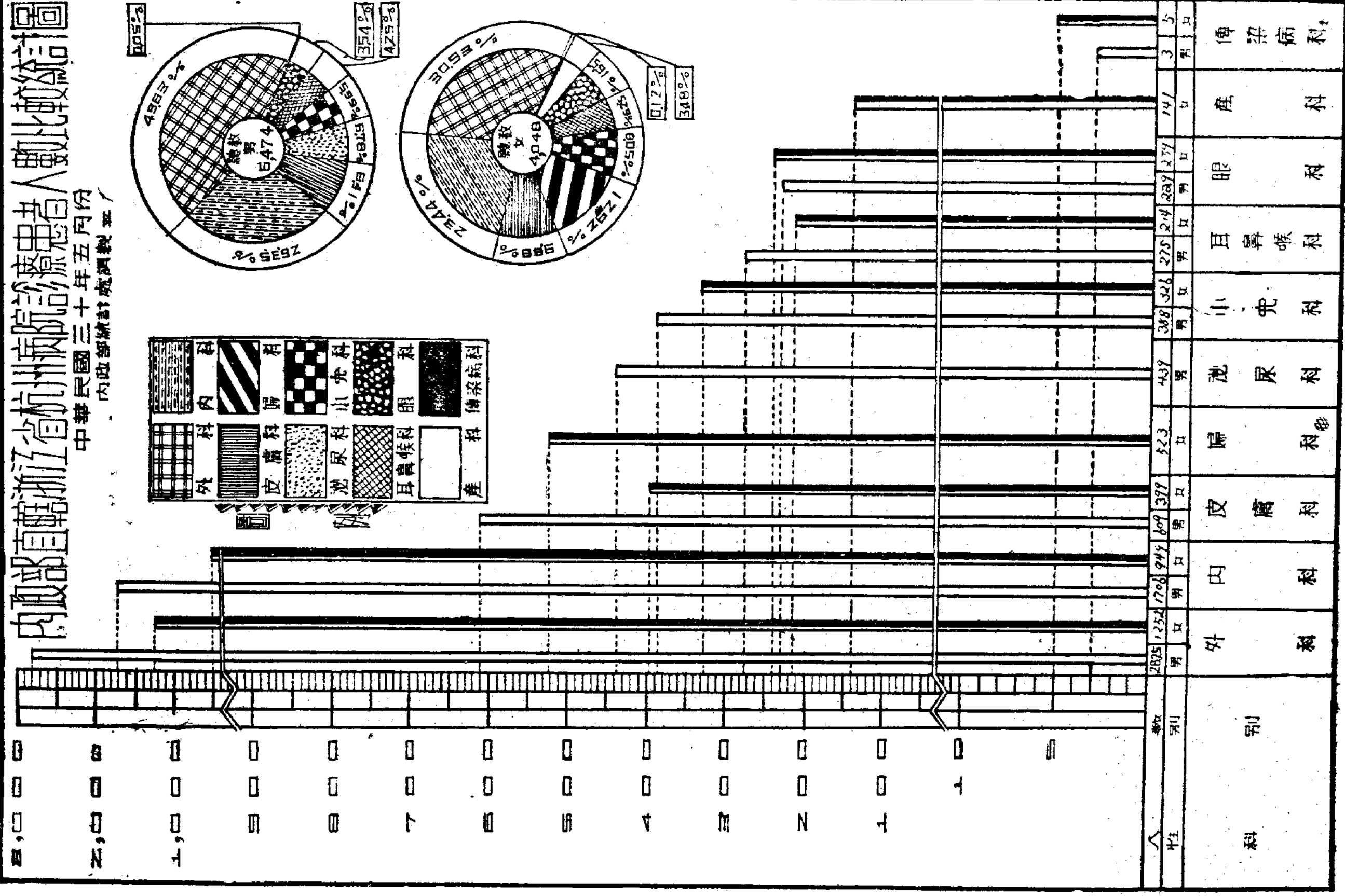


圖27總106衛59

### 內政部直轄浙江省杭州病院診療患者人數比較統計表

(民國三十年六月份)

科別	項性別	人 數		百 分 比	
		男	女	男	女
總	計	6,711	3,847	100	100
內	科	1,754	921	26.14	23.94
外	科	2,810	1,102	41.87	28.65
小	兒	428	333	6.38	8.66
眼	科	281	286	4.19	7.43
產	科	—	93	—	2.42
婦	科	—	594	—	15.44
牙	科	—	—	—	—
泌	尿	537	—	8.00	—
皮	膚	610	331	9.09	8.60
耳	鼻	290	179	4.32	4.65
傳	喉	1	8	0.01	0.21
備	註				

總107衛60

內政部統計處調製



# 內政部直轄浙江省杭州病院診療患者人數比較統計圖

中華民國三十年六月份

內政部統計處製

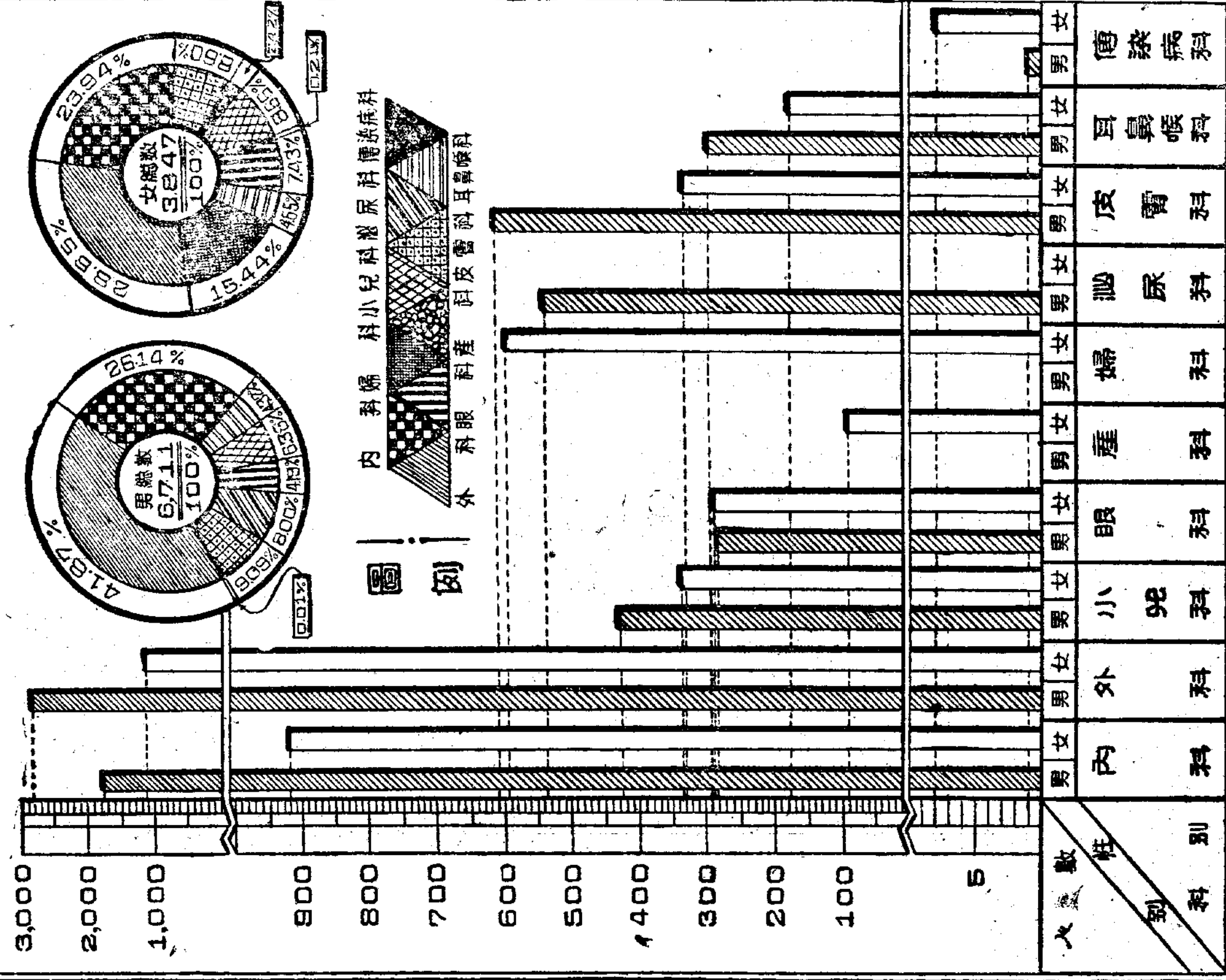


圖28總108衛61

### 內政部直轄安徽省蕪湖病院診療患者人數比較統計表

(民國三十年一月份)

科別	項別	人 數		百 分 比	
		男	女	男	女
總	計	1,424	766	100	100
內	科	315	119	22.12	15.53
外	科	713	182	50.08	23.76
小	兒	—	—	—	—
眼	科	17	16	1.19	2.09
產	科	—	4	—	0.52
婦	科	—	349	—	45.56
牙	科	4	2	0.28	0.26
泌	尿	208	67	14.61	8.75
皮	膚	151	15	10.60	1.96
耳	鼻	16	12	1.12	1.57
傳	喉	—	—	—	—
傳	病	—	—	—	—
備	註				

總109頁62

內政部統計處調製

# 內政部直轄安徽蕪湖醫院患者人數比較統計圖

民國三十年一月份  
內政部統計處調製

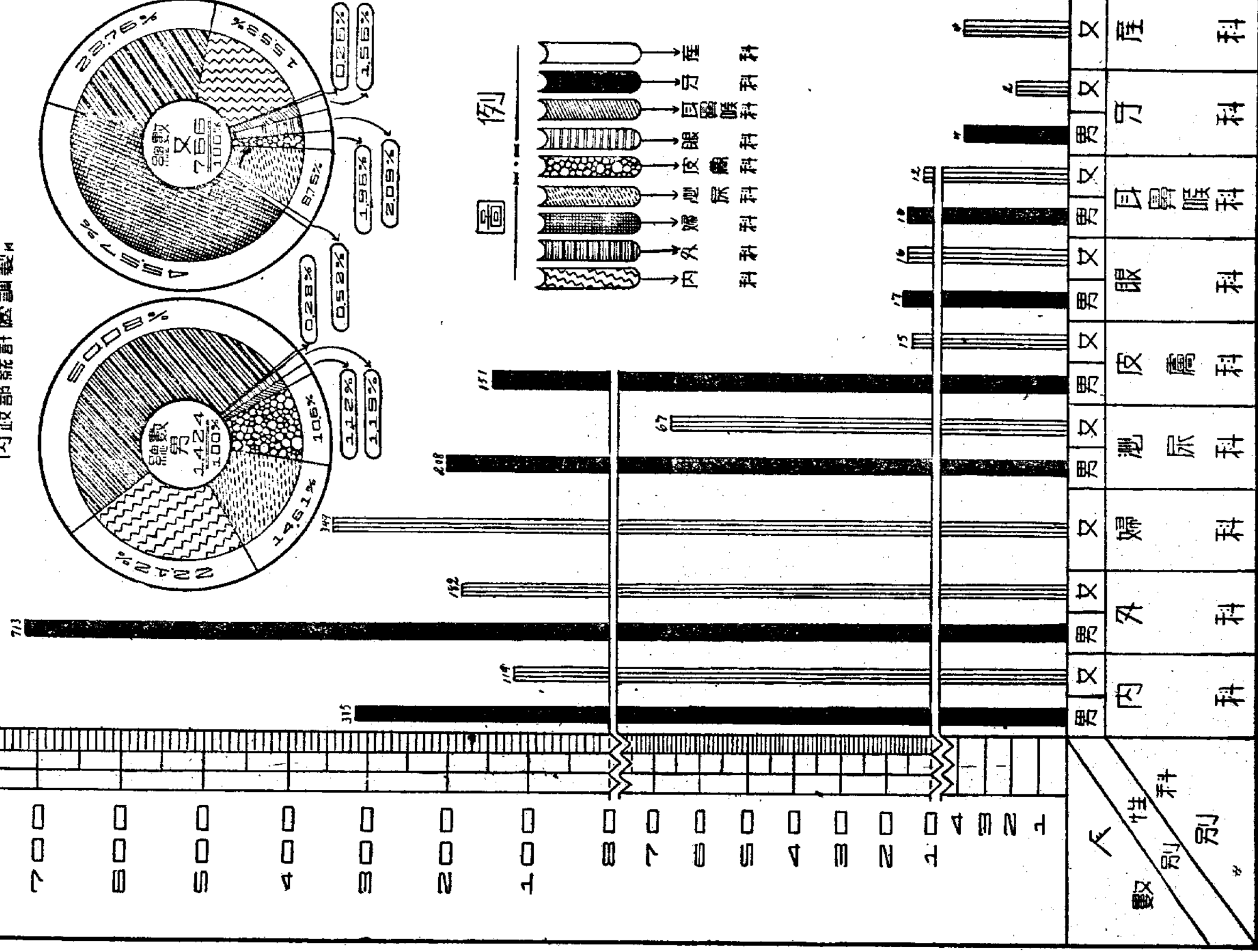


圖29總110衛63

### 內政部直轄安徽省蕪湖病院診療患者人數比較統計表

(民國三十年二月份)

科 別	項 別		人 數		百 分 比	
	性 別	別	男	女	男	女
總	計		1,571	929	100	100
內 外 小 兒 眼 產 婦 牙 泌 皮 耳 傳	兒	科	253	136	16.10	14.64
		科	759	195	48.31	20.99
		科	—	—	—	—
		科	51	23	3.25	2.47
		科	—	10	—	1.08
		科	—	421	—	45.32
		科	4	6	0.26	0.64
		科	266	82	16.93	8.83
		科	190	31	12.09	3.34
		科	48	25	3.06	2.69
備	註					

總111衛64

內政部統計處調製

# 內政部直轄安徽省蕪湖病院診療患者人數比較統計圖

中華民國三十年三月份  
內政部統計處製

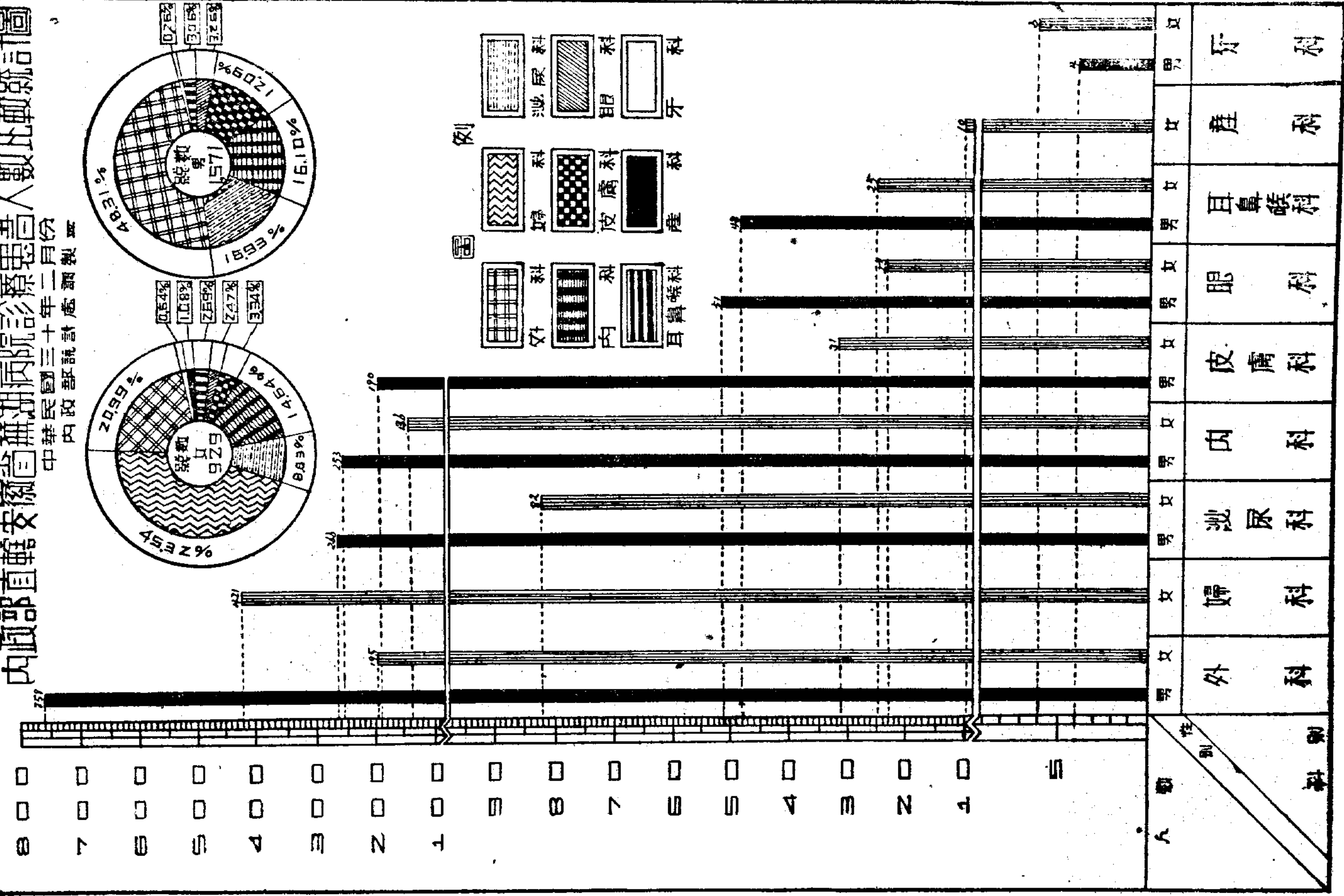


圖30總112衛65

內政部直轄安徽省蕪湖病院診療患者人數比較統計表  
(民國三十年三月份)

科別	項性別	人 數		百 分 比	
		男	女	男	女
總	計	2,615	1,374	100	100
內	科	367	163	14.03	11.86
外	科	1,291	221	49.37	16.08
小	兒	3	—	0.12	—
眼	科	68	31	2.60	2.26
產	科	—	3	—	0.22
婦	科	—	711	—	51.75
牙	科	14	11	0.54	0.80
泌	尿	424	131	16.21	9.53
皮	膚	330	70	12.62	5.10
耳	鼻	118	33	4.51	2.40
傳	喉	—	—	—	—
備	註				

總113衛66

內政部統計處調製

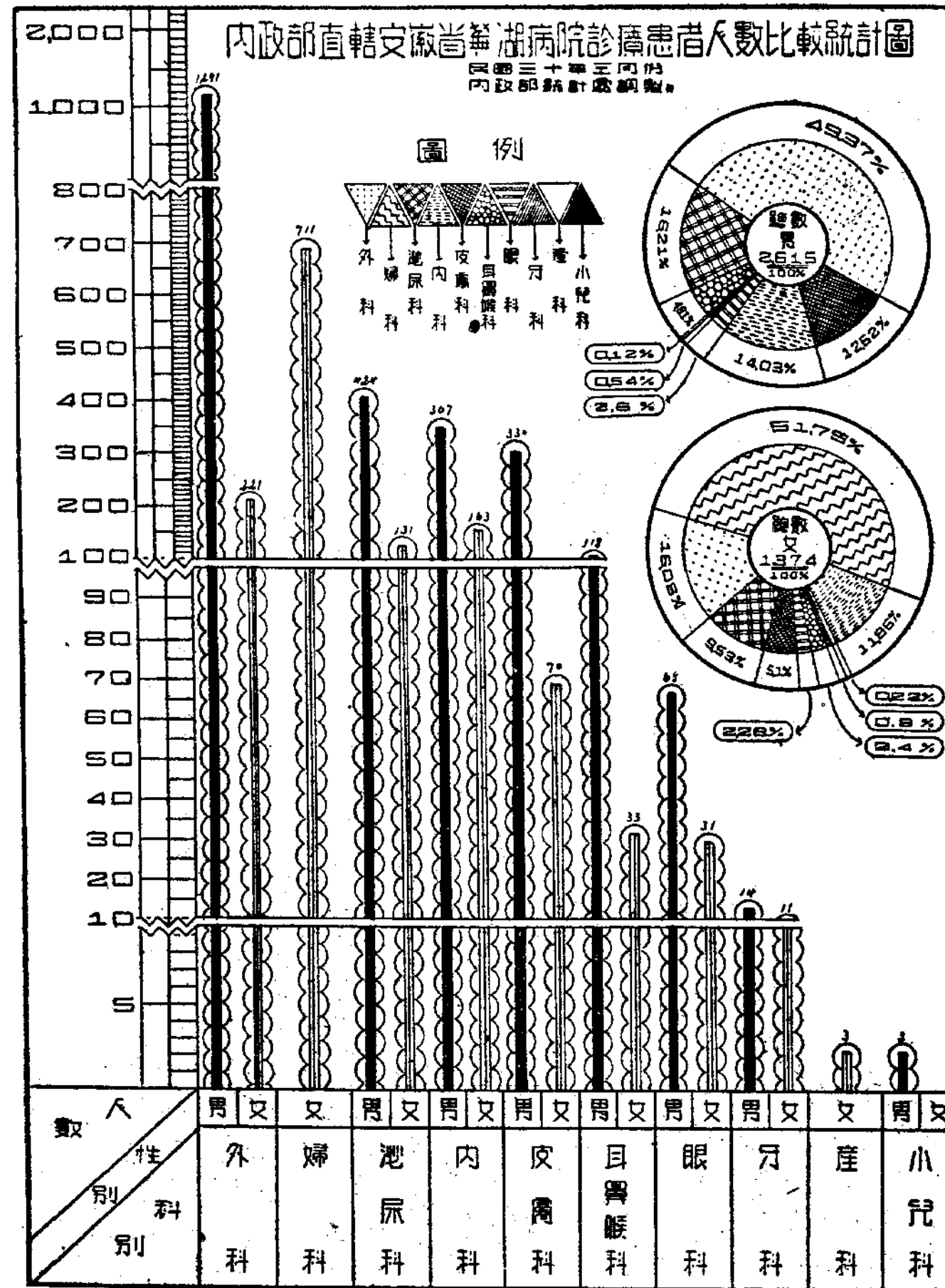


圖31總114衛67

### 內政部直轄安徽省蕪湖病院診療患者人數比較統計表

(民國三十年四月份)

科 別	項 別		人 數		百 分 比	
	性 別	別	男	女	男	女
總		計	3,845	1,850	100	100
內		科	498	187	12.95	10.11
外		科	1,841	413	47.88	22.32
小	兒	科	2	—	0.05	—
眼		科	178	50	4.63	2.70
產		科	—	3	—	0.16
婦		科	—	880	—	47.57
牙		科	14	13	0.37	0.70
泌	尿	科	484	136	12.57	7.35
皮	膚	科	618	127	16.07	6.87
耳	鼻	科	210	41	5.46	2.22
傳	喉	科	—	—	—	—
備		註				

總115衛68

內政部統計處調製



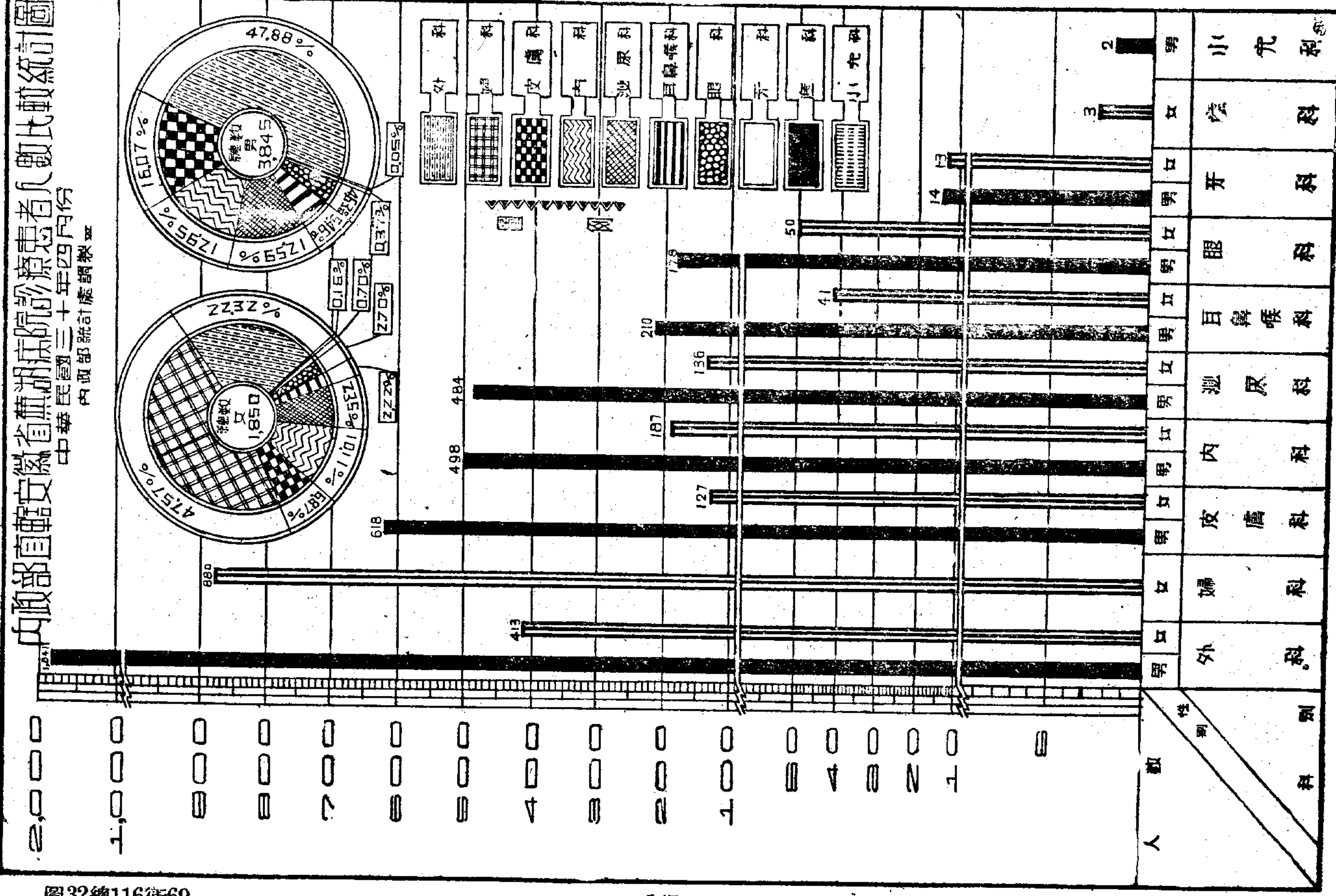


圖32總116街69

內政部直轄安徽省蕪湖病院診療患者人數比較統計表  
(民國三十年五月份)

科別	項別	人 數		百 分 比	
		男	女	男	女
總	計	3,578	1,513	100	100
內	科	595	169	16.63	11.17
外	科	1,558	296	43.54	19.56
小	兒	2	—	0.06	—
眼	科	180	74	5.03	4.89
產	科	—	10	—	0.66
婦	科	—	530	—	35.03
牙	科	12	23	0.34	1.52
泌	尿	432	256	12.07	16.92
皮	膚	676	136	18.89	8.99
耳	鼻	123	19	3.44	1.26
傳	喉	—	—	—	—
備	註				

總117衛70

內政部統計處調製

# 安徽省立醫院內政部統計處 患者人數比較統計圖

內政部統計處 編製

民國三十年五月份

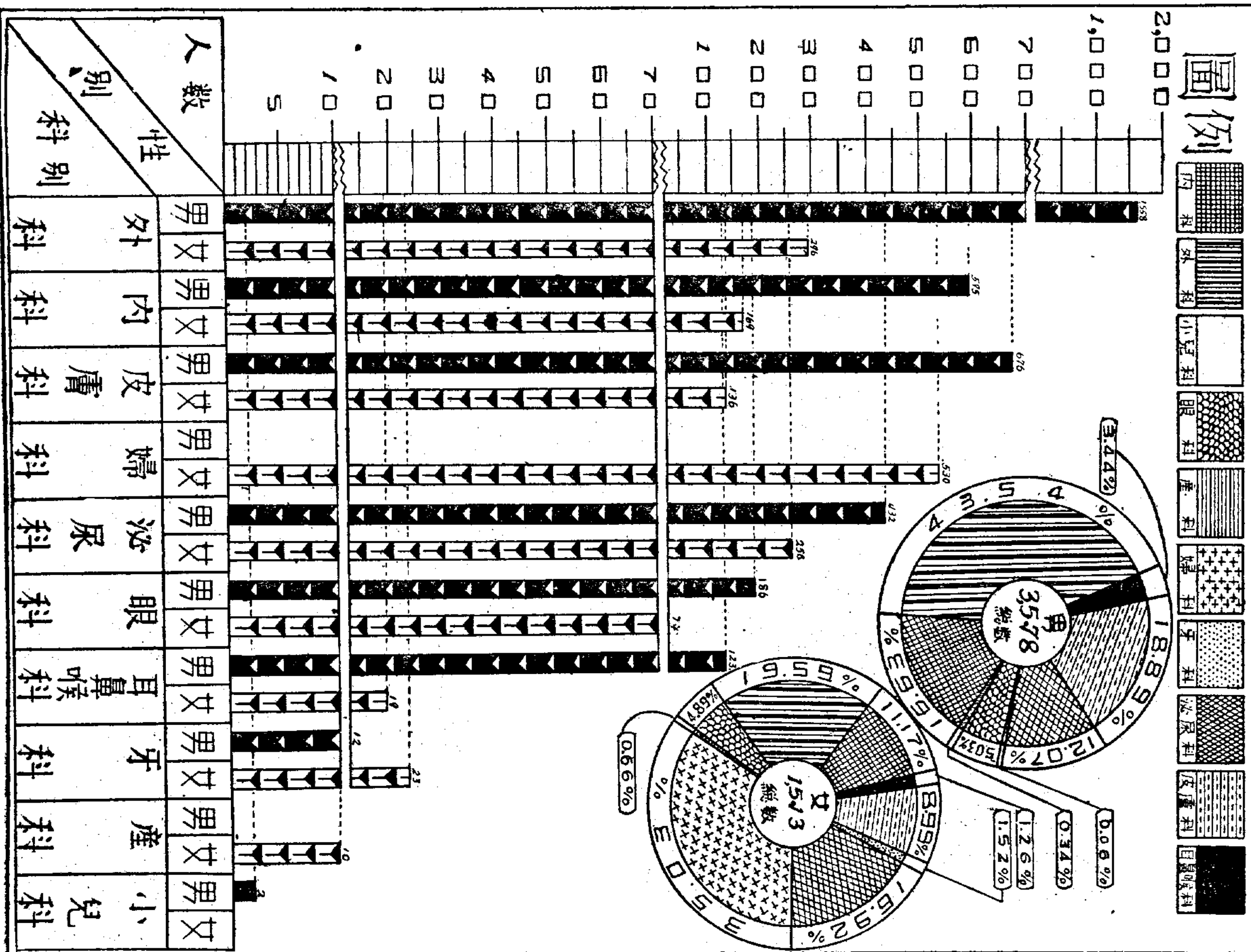


圖 33 總 118 第 71

### 內政部直轄安徽省蕪湖病院診療患者人數比較統計表

(民國三十年六月份)

科別	項別 性別		人 數		百 分 比	
			男	女	男	女
總計			2,942	1,581	100	100
內科			481	266	16.35	16.82
外科			1,374	291	46.70	18.41
小兒科	兒		—	—	—	—
眼科			183	40	6.22	2.53
產科			—	18	—	0.51
婦科			—	768	—	48.58
牙科			16	1	0.55	0.06
泌尿科	尿		487	118	16.55	7.46
皮膚科	膚		321	74	10.91	4.63
耳鼻喉科	鼻 喉	病	80	15	2.72	0.95
傳染科	染		—	—	—	—
備註						

總119衛72

內政部統計處調製

內政部直轄安徽首無恙病院診療患者人數比較統計圖

民國三十年六月份  
內政部統計處調製

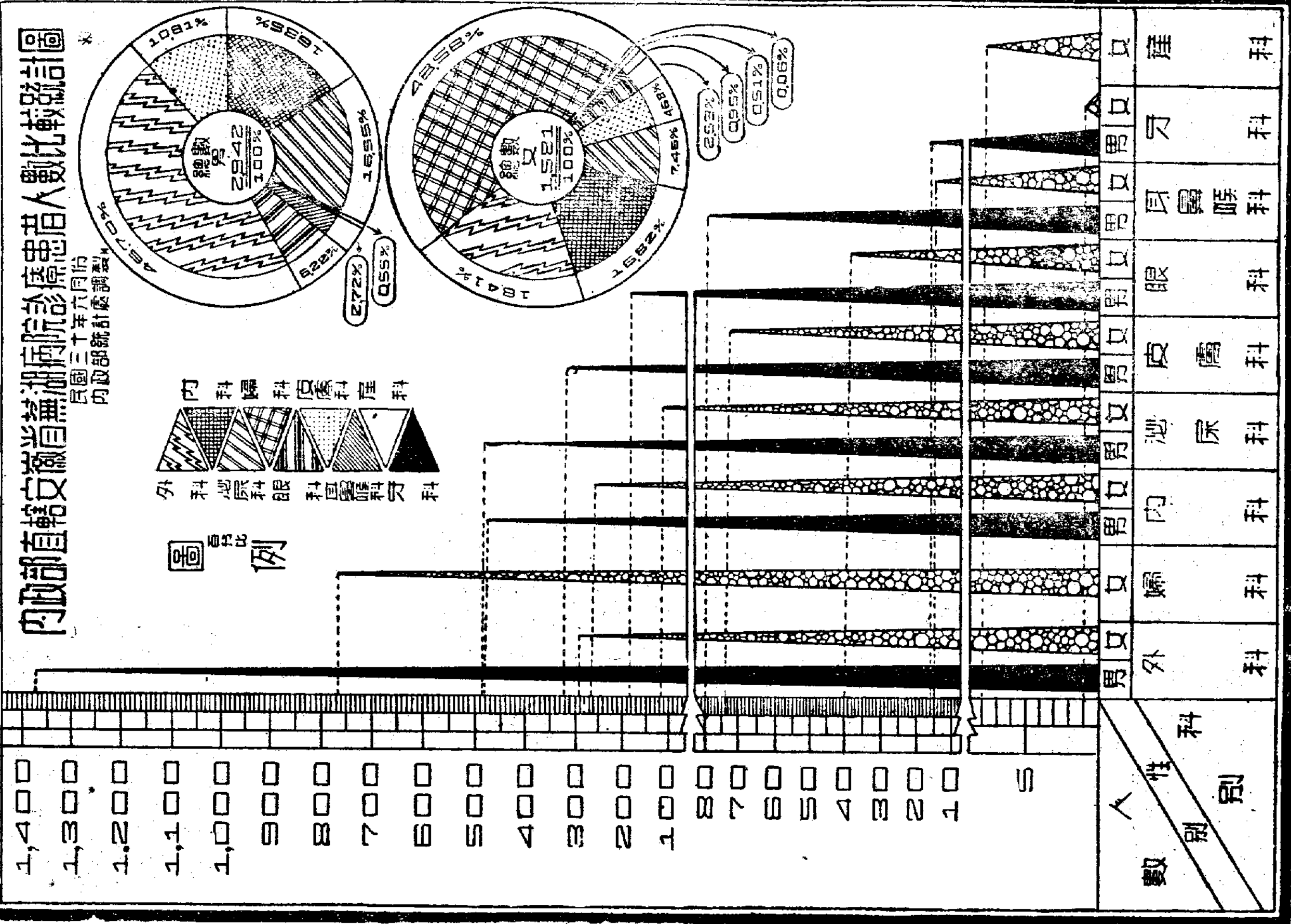


圖34總120衛73

### 內政部直轄第一至第十縣病院診療患者人數比較統計表

(民國三十年一月份)

科別	項別		人 數		百 分 比	
	性 別	別	男	女	男	女
總	計		10,192	7,712	100	100
內	科	科	2,394	1,382	23.49	24.19
外	科	科	5,040	2,242	49.45	39.25
小	兒	科	327	200	3.21	3.50
眼		科	400	366	3.92	6.41
產		科	—	200	—	3.50
婦		科	—	269	—	4.71
牙		科	48	29	0.47	0.51
泌	尿	科	510	231	5.00	4.04
皮	膚	科	1,081	591	10.61	10.35
耳	鼻	喉	386	200	3.79	3.50
傳	染	病	6	2	0.06	0.04
備	註					

總121衛74

內政部統計處調製

# 內政部直轄第二至第十縣醫院診療患者人數比較統計圖

民國三十一年一月份  
內政部統計處製

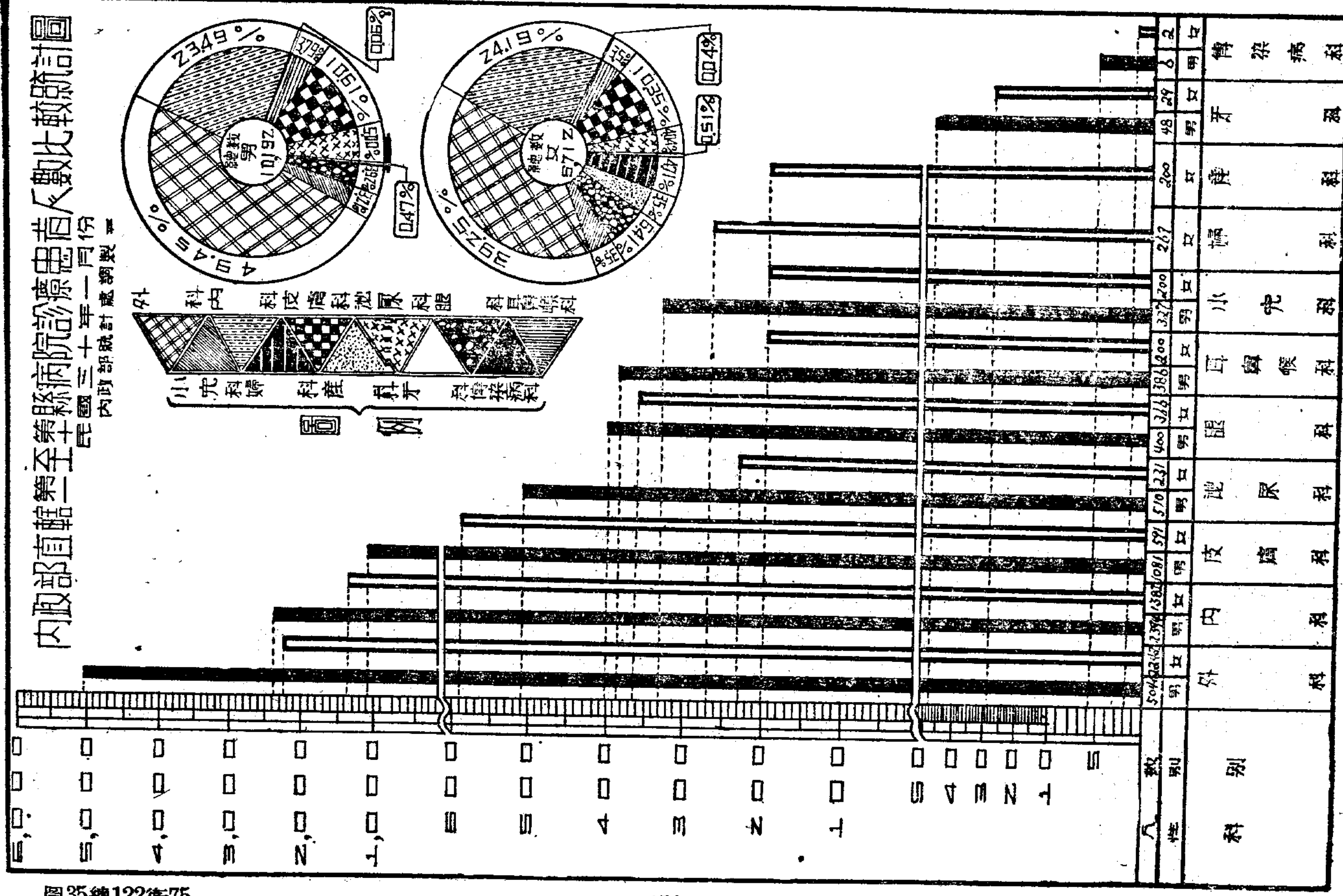


圖35總122衛75

## 內政部直轄第一至第十縣病院診療患者人數比較統計表

(民國三十年二月份)

項 別	性 別	別	人 數		百 分 比	
			男	女	男	女
總		計	10,172	6,150	100	100
內		科	2,300	1,346	22.61	12.88
外		科	4,986	2,456	49.02	39.93
小	兒	科	341	273	3.35	4.44
眼		科	381	296	3.75	4.81
產		科	—	192	—	3.12
婦		科	—	180	—	2.93
牙		科	44	41	0.43	0.69
泌	尿	科	569	443	5.59	7.20
皮	膚	科	1,106	584	10.87	9.49
耳	鼻	科	423	300	4.16	4.88
傳	染 喉 病	科	22	39	0.22	0.63
備		註				

總123衛76

內政部統計處調製



內政部直轄第二等縣醫院診療患者人數比較圖

中華民國三十年二月份  
內政部統計處調製




圖36總124衛77

內政部直轄第一至第十縣病院診療患者人數比較統計表  
(民國三十年三月份)

科別	項性別	人 數		百 分 比	
		男	女	男	女
總計		11,894	7,616	100	100
內科		2,327	1,653	19.56	21.71
外科		5,704	2,995	47.96	39.33
小兒科	兒	694	486	5.84	6.38
眼科		476	387	4.00	5.08
產科		—	138	—	1.81
婦科		—	266	—	3.49
牙科		103	50	0.87	0.66
泌尿科	尿	645	438	5.42	5.75
皮膚科	膚	1,412	851	11.87	11.17
耳鼻喉科	鼻 喉	530	349	4.46	4.58
傳染科	染 病	3	3	0.02	0.04
備註					

總125衛78

內政部統計處調製

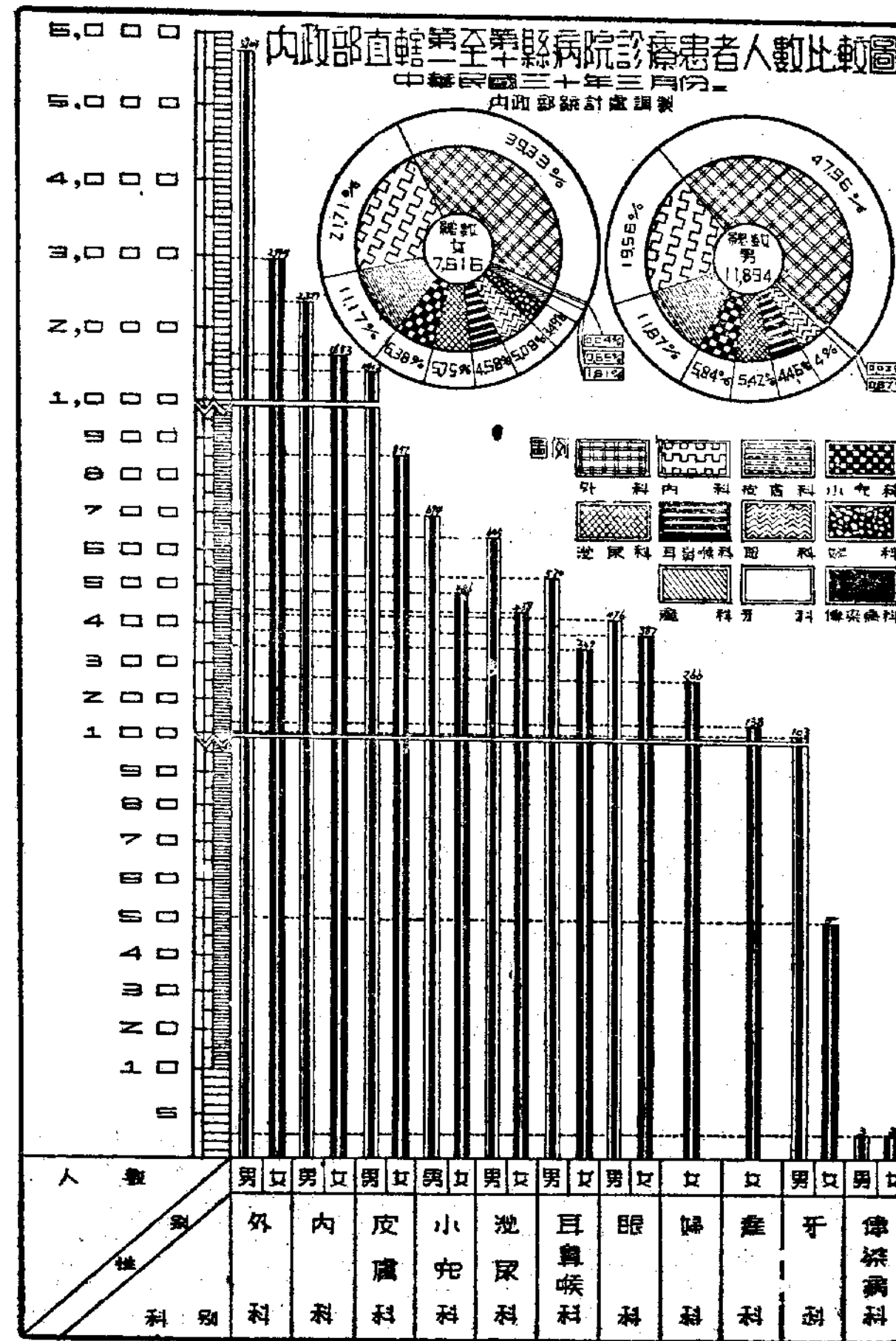


圖37總126衛79

### 內政部直轄第一至第十縣病院診療患者人數比較統計表

(民國三十年四月份)

科別	項別 性別		人 數		百 分 比	
			男	女	男	女
總計			13,785	8,620	100	100
內科			2,813	2,033	20.41	23.58
外科			6,499	3,320	47.15	38.51
小兒科	兒		672	462	4.87	5.36
眼科			687	535	4.98	6.21
產科			—	136	—	1.58
婦科			—	360	—	4.18
牙科			83	38	0.60	0.44
泌尿科	尿		862	358	6.25	4.15
皮膚科	膚		1,651	1,048	11.98	12.16
耳鼻喉科	鼻	喉	514	330	3.73	3.83
傳染病科	染	病	4	—	0.03	—
備註						

總127衛80

內政部統計處調製

# 內政部直轄第三至第十年縣醫院診療患者人數比較統計圖

民國三十四年四月份  
內政部統計處編製

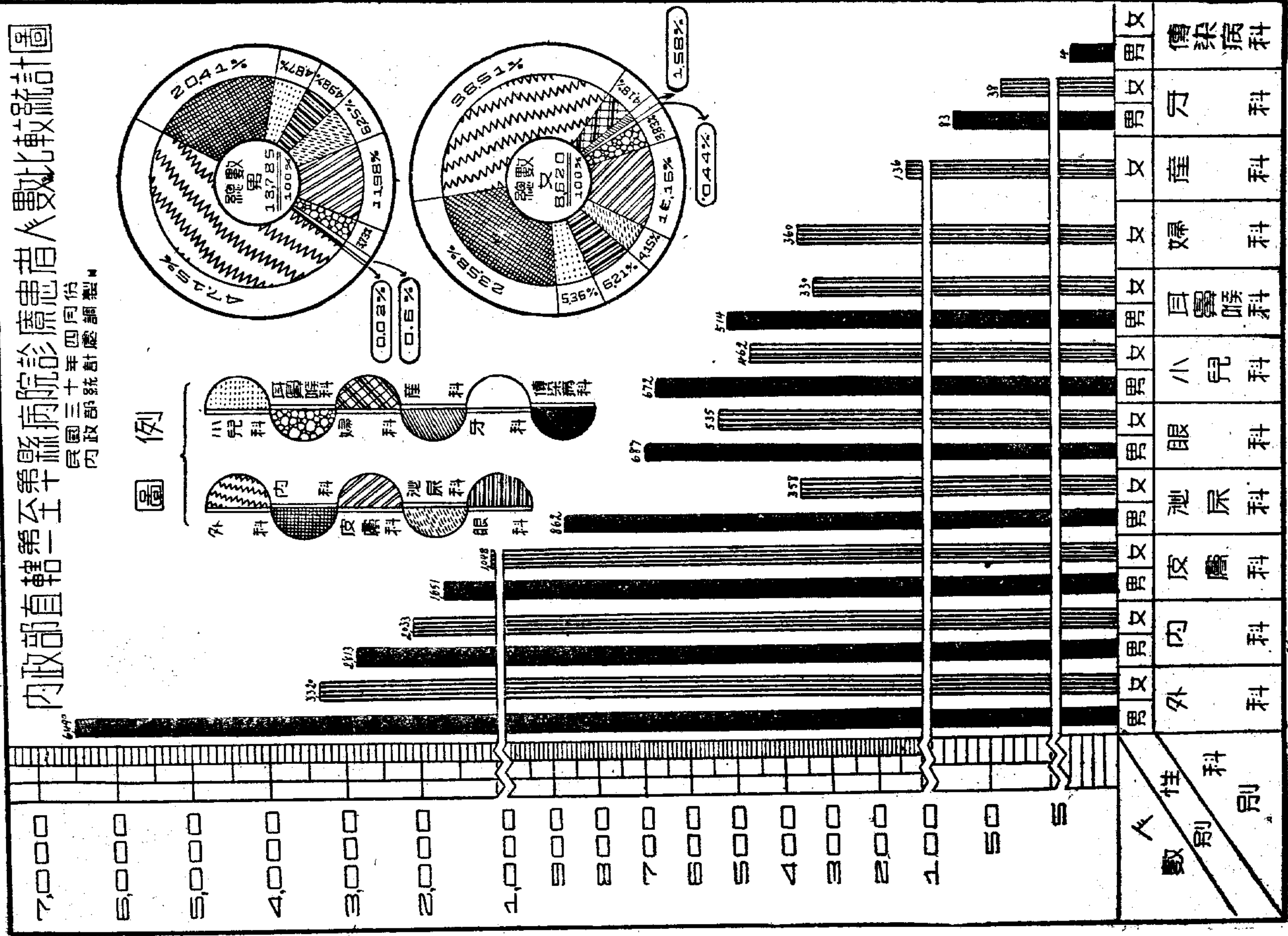


圖38總128衛81

### 內政部直轄江第一至第十縣病院診療患者人數比較統計表

(民國三十年五月份)

科 別	項 別		人 數		百 分 比	
	性 別	別	男	女	男	女
總	計		14,156	9,098	100	100
內 外 小 兒 眼 產 婦 牙 泌 皮 耳 傳	兒	科	3,094	2,260	21.86	24.84
		科	6,621	3,515	46.77	38.63
		科	789	466	5.57	5.12
		科	792	522	5.59	5.74
		科	—	137	—	1.51
		科	—	446	—	4.90
		科	90	33	0.64	0.36
		科	818	512	5.78	5.63
		科	1,525	916	10.77	10.07
		科	416	291	2.94	3.20
		科	11	—	0.08	—
		備	註			

總129第82

內政部統計處調製

內政部直轄第三至第十縣醫院診療處患者人數比較統計圖

民國三十年五月份  
內政部統計處調製

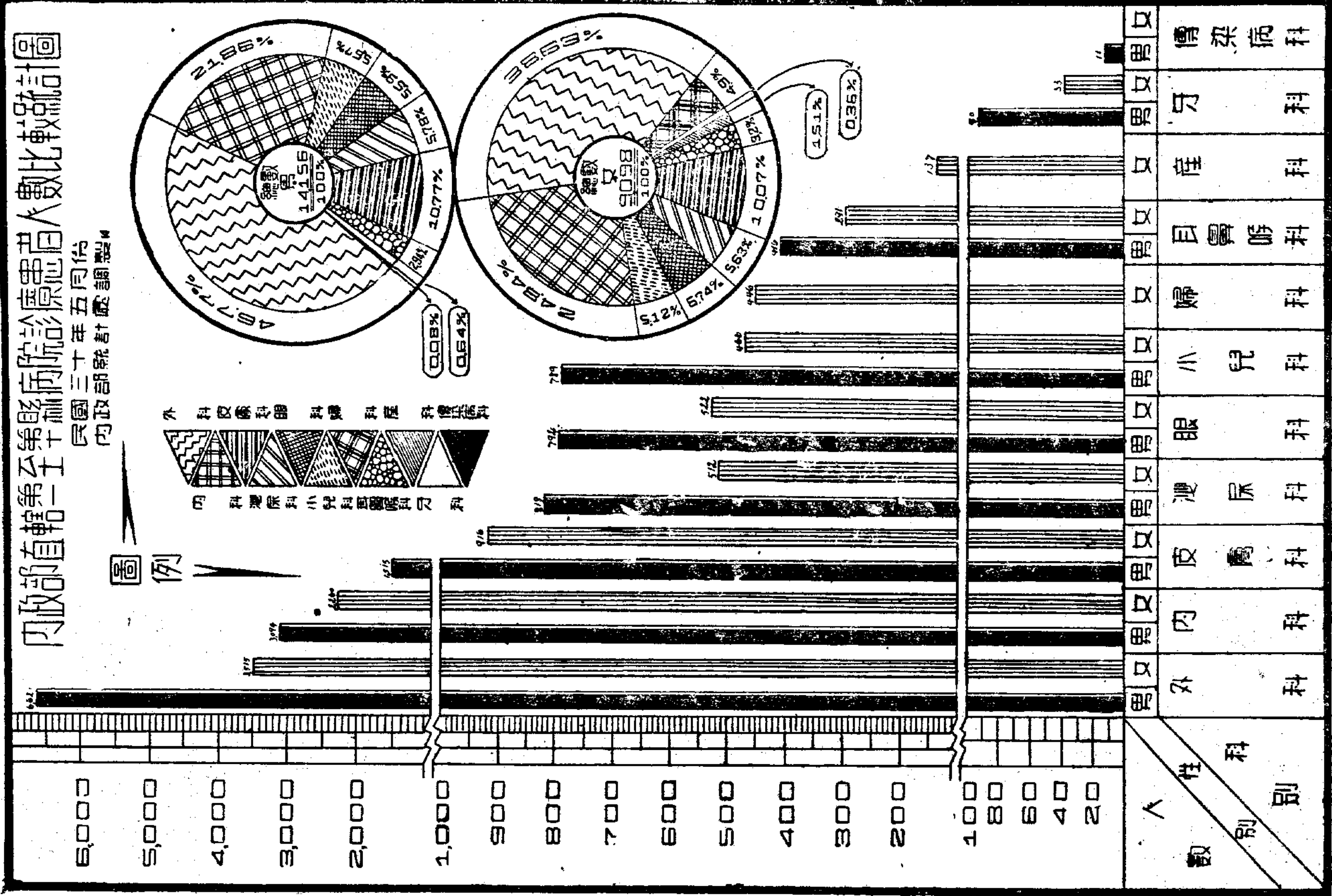


圖39總130第83

## 內政部直轄第一至第十縣病院診療患者人數比較統計表

(民國三十年六月份)

科 別	項 性 別		人 數		百 分 比			
	男	女	男	女	男	女		
總	計		12,991	8,931	100	100		
內 外 小 兒 眼 產 婦 牙 泌 皮 耳 傳	兒	科	2,835	2,242	21.83	25.11		
		科	6,049	3,571	46.56	39.99		
		科	658	323	5.07	3.62		
		科	787	547	6.05	6.13		
		科	—	140	—	1.57		
		科	—	375	—	4.19		
		科	64	26	0.50	0.29		
		科	744	493	5.72	5.53		
		科	1,424	917	10.96	10.25		
		科	414	295	3.19	3.30		
		科	16	2	0.12	0.02		
		備	註					

總131衛84

內政部統計處調製



# 內政部直轄第一至第十醫院診療患者人數比較統計圖

民國三十年九月份  
內政部統計處製

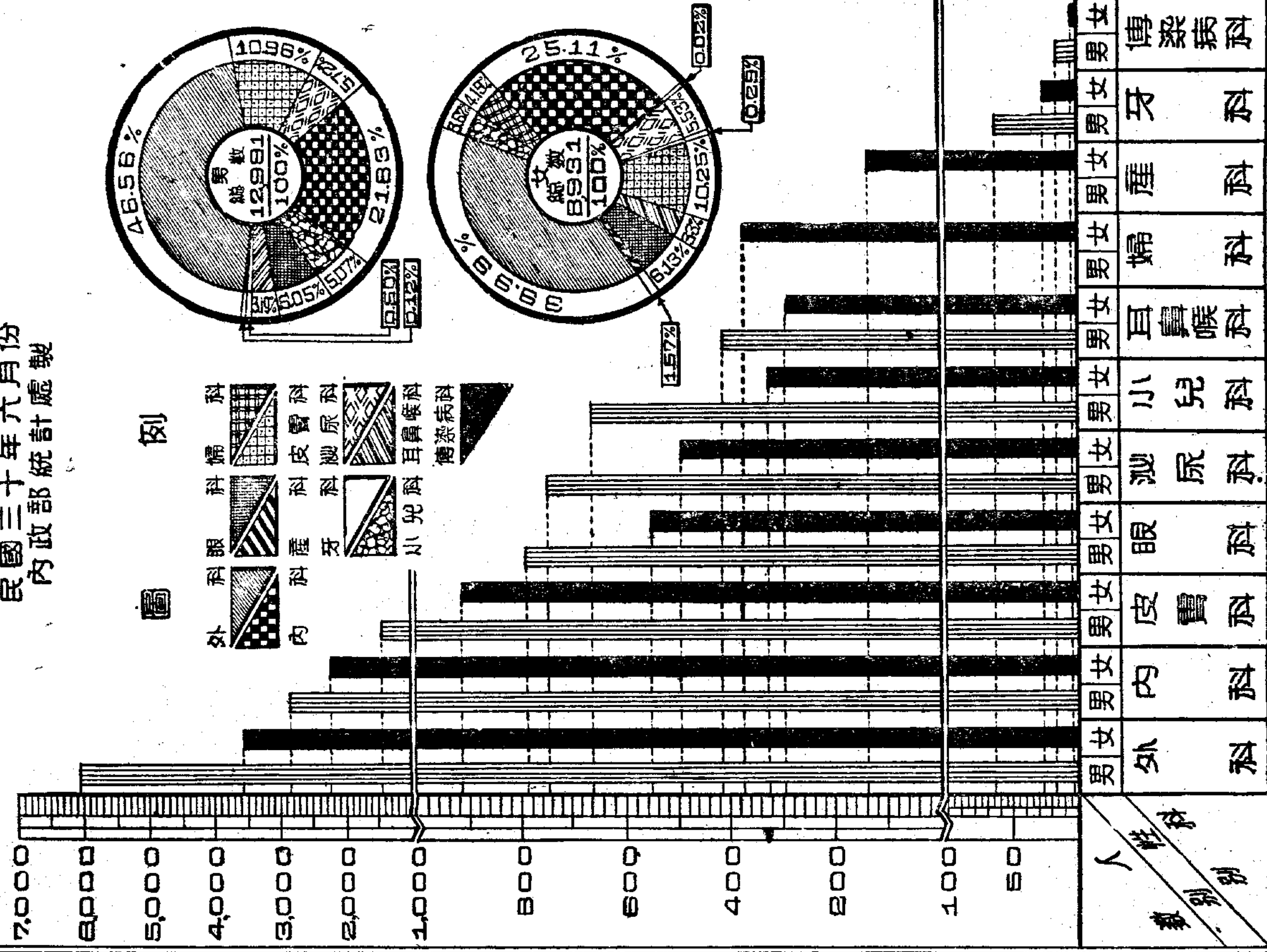


圖40總132衛85

內政部直轄第一至第十縣病院診療患者人數按院比較統計表

中華民國三十年一月份

院別	科別 人數及百分比 性別	總計				內科				外科				小兒科				眼科				產科				婦科				牙科				泌尿科				皮膚科				耳鼻喉科				傳染病科			
		人數		百分比		人數		百分比		人數		百分比		人數		百分比		人數		百分比		人數		百分比		人數		百分比		人數		百分比		人數		百分比		人數		百分比									
		男	女	男	女	男	女	男	女	男	女	男	女	男	女	男	女	男	女	男	女	男	女	男	女	男	女	男	女	男	女	男	女	男	女	男	女	男	女	男	女	男	女	男	女				
總計		10,192	5,712	100	100	2,334	1,382	100	100	5,040	2,242	100	100	327	200	100	100	400	366	100	100	—	200	—	100	—	269	—	100	48	29	100	100	510	231	100	100	1,031	591	100	100	386	200	100	100	6	2	100	100
第一縣病院		924	758	9.07	13.27	356	292	14.87	21.12	426	248	8.45	11.06	11	6	3.36	3.00	36	40	9.00	10.93	—	111	—	—	—	—	—	—	—	—	—	—	—	—	52	40	4.81	6.77	43	21	11.14	10.50	—	—	—	—		
第二縣病院		895	528	8.78	9.24	163	90	6.81	6.51	296	213	5.87	9.50	50	21	15.29	10.50	48	13	12.00	3.55	—	—	—	—	—	—	—	—	—	—	—	—	270	156	24.98	26.39	68	35	17.62	17.50	—	—	—	—				
第三縣病院		1,544	719	15.15	12.59	571	276	23.85	19.97	590	186	11.71	8.30	32	37	9.79	18.50	26	20	6.50	5.46	—	3	—	1.50	—	2	—	0.74	8	10	16.67	34.48	63	31	12.35	13.42	214	128	19.80	21.66	40	26	10.36	13.00	—	—	—	—
第四縣病院		1,508	995	14.79	17.42	228	103	9.52	7.45	946	520	18.77	23.20	6	—	1.84	—	36	45	9.00	12.29	—	66	—	33.00	—	158	—	58.74	8	7	16.67	24.14	121	5	23.73	2.17	101	76	9.34	12.86	62	15	16.06	7.50	—	—	—	—
第五縣病院		1,488	859	14.60	15.04	258	119	10.78	8.61	813	365	16.13	16.28	17	12	5.20	6.00	75	73	18.75	19.95	—	5	—	2.50	—	7	—	2.60	1	1	2.08	3.45	155	179	30.39	77.49	95	50	8.78	8.46	72	48	18.65	24.00	2	—	33.33	—
第六縣病院		613	218	6.01	3.82	166	65	6.94	4.70	328	107	6.51	4.77	4	8	1.22	4.00	28	7	7.00	1.91	—	4	—	2.00	—	11	—	4.09	8	—	16.67	—	53	5	10.39	2.16	7	1	0.65	0.17	19	10	4.92	5.00	—	—	—	—
第七縣病院		591	204	5.80	3.57	53	23	2.21	1.67	442	118	8.77	5.26	76	36	23.24	18.00	17	21	4.25	5.74	—	6	—	3.00	—	—	—	—	—	—	2	—	0.39	—	—	—	—	—	1	—	0.26	—	—	—	—	—		
第八縣病院		813	316	7.98	5.53	152	71	6.35	5.14	273	96	5.42	4.28	19	14	5.81	7.00	19	14	4.75	3.83	—	4	—	2.00	—	12	—	4.46	5	—	10.41	—	79	6	15.49	2.60	221	73	20.44	12.35	41	24	10.62	12.00	4	2	66.67	100
第九縣病院		920	595	9.03	10.42	255	142	10.65	10.26	503	256	9.98	11.42	26	15	7.95	7.50	65	64	16.25	17.47	—	1	—	0.50	—	74	—	27.51	3	—	6.25	—	—	—	—	—	53	37	4.90	6.26	15	6	3.89	3.00	—	—	—	—
第十縣病院		896	520	8.79	9.10	192	201	8.02	14.54	423	133	8.39	5.93	86	51	26.30	25.50	50	69	12.50	18.85	—	—	—	—	—	5	—	1.86	15	11	31.25	37.93	37	5	7.26	2.16	68	30	6.29	5.08	25	15	6.48	7.50	—	—	—	—

備註  
 一、本表係比較各院每科診療患者人數  
 二、縣病院所在地為1.無錫2.江甯3.常熟4.江都5.嘉興6.崑山7.江浦8.吳江9.吳興10.崇明

# 內政部直轄第一至第十縣病院診療患者人數按院比較統計圖

民國三十年一月內  
內政部統計處編製

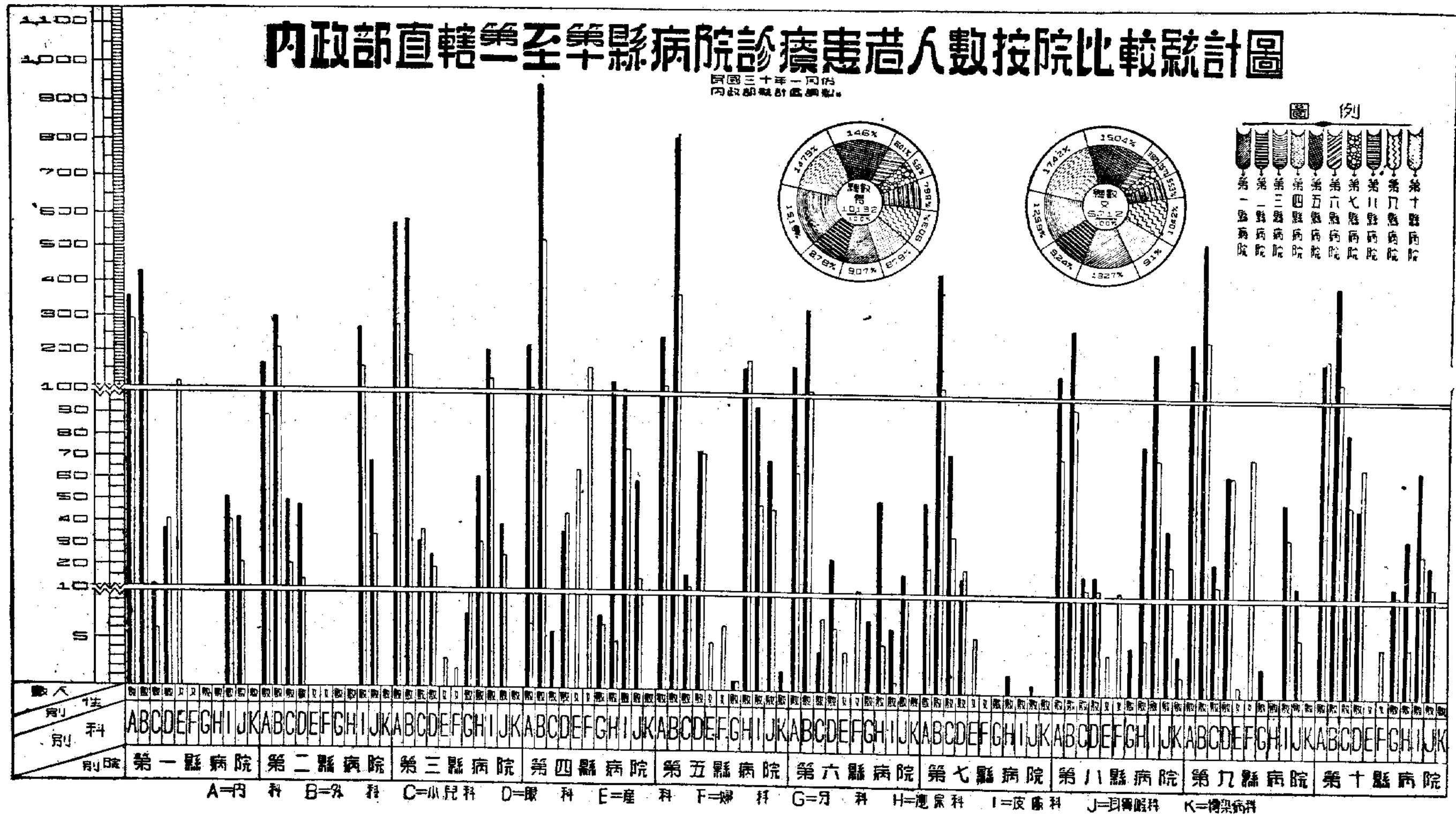


圖41總134衛87

內政部直轄第一至第十縣病院診療患者人數按院比較統計表

中華民國三十年二月份

院別	總計		內科				外科				小兒科				眼科				產科				婦科				牙科				泌尿科				皮膚科				耳鼻喉科				傳染病科						
	人數		百分比		人數		百分比		人數		百分比		人數		百分比		人數		百分比		人數		百分比		人數		百分比		人數		百分比		人數		百分比		人數		百分比										
	男	女	男	女	男	女	男	女	男	女	男	女	男	女	男	女	男	女	男	女	男	女	男	女	男	女	男	女	男	女	男	女	男	女	男	女	男	女											
總計	10,172	6,150	100	100	2,300	1,346	100	100	4,986	2,456	100	100	341	273	100	100	381	296	100	100	—	192	—	100	—	180	—	100	44	41	100	100	569	443	100	100	1,106	584	100	100	423	300	100	100	22	39	100	100	
第一縣病院	1,119	706	11.00	11.48	383	246	16.65	18.28	603	258	12.09	10.50	36	22	10.56	8.06	26	43	6.82	14.53	—	81	—	42.19	—	—	—	—	—	—	—	—	—	—	—	—	—	—	—	—	52	18	12.29	6.00	19	38	86.36	97.44	
第二縣病院	913	578	8.98	9.40	141	97	6.13	7.21	278	192	5.58	7.82	52	28	15.25	10.26	53	23	13.91	7.77	—	—	—	—	—	—	—	—	15	3	34.09	7.32	8	—	1.41	—	297	192	26.85	32.88	69	43	16.31	14.33	—	—	—	—	
第三縣病院	1,246	789	12.25	12.83	418	297	18.17	22.06	428	247	8.58	10.06	34	29	9.97	10.62	32	49	8.40	16.55	—	2	—	1.04	—	2	—	1.11	2	10	4.55	24.39	42	10	7.38	2.26	250	124	22.60	21.23	40	19	9.46	6.33	—	—	—	—	
第四縣病院	1,411	1,194	13.87	19.41	172	128	7.48	9.51	919	545	18.43	22.19	15	2	4.40	0.73	—	—	—	—	—	90	—	46.88	—	93	—	51.67	8	15	18.18	36.58	150	179	26.36	40.41	94	77	8.50	13.19	53	65	12.53	21.67	—	—	—	—	
第五縣病院	1,570	1,011	15.43	16.44	225	158	9.78	11.74	819	388	16.43	15.80	30	14	8.80	5.13	114	50	29.92	16.89	—	7	—	3.65	—	11	—	6.11	6	3	13.64	7.32	230	234	40.42	52.82	91	68	8.23	11.64	54	77	12.77	25.67	1	1	4.55	2.56	
第六縣病院	617	303	6.07	4.93	184	68	8.00	5.05	305	210	6.12	8.55	4	—	1.17	—	18	12	4.72	4.05	—	—	—	—	—	—	—	—	—	—	—	47	5	8.26	1.13	4	—	0.36	—	55	8	13.00	2.67	—	—	—	—		
第七縣病院	752	285	7.39	4.63	218	60	9.48	4.46	445	144	8.92	5.86	71	68	20.82	24.91	7	6	1.84	2.03	—	4	—	2.08	—	—	—	—	2	—	4.54	—	3	—	0.53	—	1	1	0.09	0.17	5	2	1.18	0.66	—	—	—	—	
第八縣病院	889	253	8.74	4.11	134	55	5.83	4.09	323	67	6.48	2.73	13	23	3.81	8.42	19	7	4.99	2.37	—	3	—	1.56	—	6	—	3.33	3	1	6.82	2.44	78	2	13.71	0.45	257	67	23.24	11.47	60	22	14.18	7.33	2	—	9.09	—	
第九縣病院	863	587	8.48	9.55	243	134	10.57	9.95	446	269	8.95	10.95	25	14	7.33	5.13	72	50	18.90	16.89	—	4	—	2.08	—	68	—	37.78	2	1	4.54	2.44	—	—	—	—	58	36	5.25	6.17	17	11	4.02	3.67	—	—	—	—	
第十縣病院	792	444	7.79	7.22	182	103	7.91	7.65	420	136	8.42	5.54	61	73	17.89	26.74	40	56	10.50	18.92	—	1	—	0.52	—	—	—	—	—	6	8	13.64	19.51	11	13	1.93	2.93	54	19	4.88	3.25	18	35	4.26	11.67	—	—	—	—

備註：一、本表係比較各院每科診療患者人數  
 二、縣病院所在地為1.無錫2.江甯3.常熟4.江都5.嘉興6.崑山7.江浦8.吳江9.吳興10.崇明

# 內政部直轄一至十縣病院診療患者人數按院比較統計圖

民國三十年二月份  
內政部統計處編製

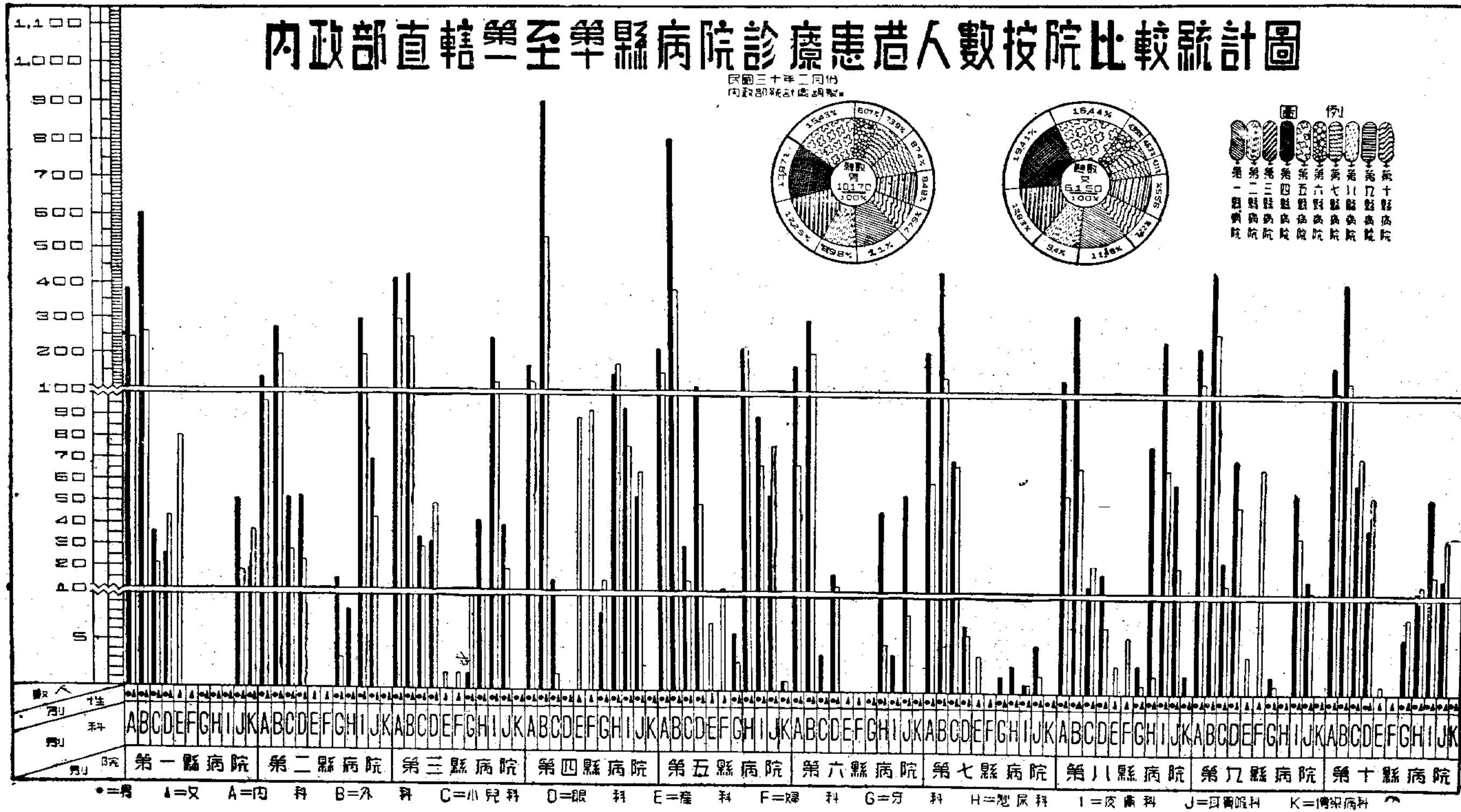


圖 42 總 136 衛 89

內政部直轄第一至第十縣病院診療患者人數按院比較統計表

中華民國三十年三月份

院別	科別		總計		內科		外科		小兒科		眼科		產科		婦科		牙科		泌尿科		皮膚科		耳鼻喉科		傳染病科																							
	人數及百分比		人數		人數		人數		人數		人數		人數		人數		人數		人數		人數		人數		人數		人數																					
	男	女	男	女	男	女	男	女	男	女	男	女	男	女	男	女	男	女	男	女	男	女	男	女	男	女	男	女	男	女																		
總計	11,894	7,616	100	100	2,327	1,653	100	100	5,704	2,995	100	100	694	486	100	100	476	387	100	100	—	133	—	100	—	266	—	100	103	50	100	100	645	438	100	100	1,412	551	100	100	530	349	100	100	3	3	100	100
第一縣病院	1,116	749	9.38	9.88	279	202	11.99	12.22	697	282	12.22	9.42	49	61	7.06	12.55	22	32	4.62	8.27	—	88	—	63.77	—	30	—	11.28	—	—	—	—	—	—	—	26	26	1.84	3.05	43	28	8.11	8.02	—	—	—	—	
第二縣病院	1,131	741	9.50	9.78	173	122	7.44	7.38	388	290	6.80	9.68	60	36	8.65	7.41	56	25	11.77	4.46	—	1	—	0.72	—	5	—	1.88	32	—	31.07	—	12	—	1.86	—	321	197	22.72	23.15	89	65	16.79	18.63	—	—	—	—
第三縣病院	1,608	1,117	13.52	14.67	452	334	19.42	23.23	539	319	9.45	10.65	73	51	10.52	10.49	31	32	6.51	8.27	—	1	—	0.72	—	2	—	0.75	17	14	16.51	28.00	67	33	10.39	8.22	343	233	24.29	27.38	86	45	16.23	12.89	—	—	—	—
第四縣病院	1,711	1,393	14.38	18.29	270	235	11.60	14.22	1,033	582	18.20	19.43	10	8	1.44	1.65	10	41	2.10	10.59	—	37	—	26.82	—	74	—	27.82	25	21	24.27	42.00	136	161	21.08	36.76	154	174	10.91	20.45	68	60	12.83	17.20	—	—	—	—
第五縣病院	2,080	1,192	17.48	15.65	244	187	10.49	11.31	956	467	16.76	15.59	209	145	30.11	29.84	141	51	29.62	13.18	—	2	—	1.45	—	12	—	4.51	13	6	12.62	12.00	293	218	45.43	49.77	146	72	10.34	8.46	77	32	14.53	9.17	1	—	33.33	—
第六縣病院	588	357	4.94	4.69	139	102	5.97	6.17	344	218	6.03	7.28	1	—	0.14	—	35	30	7.35	7.75	—	—	—	—	—	—	—	—	—	1	—	2.00	22	—	3.41	—	1	—	0.07	—	46	6	8.68	1.71	—	—	—	—
第七縣病院	645	341	5.46	4.48	137	90	5.89	5.45	394	168	6.91	5.61	80	57	11.53	11.73	19	17	3.99	4.39	—	1	—	0.72	—	—	—	—	3	3	2.91	6.00	2	—	0.31	—	1	—	0.07	—	7	2	1.32	0.57	2	3	66.67	100
第八縣病院	898	315	7.55	4.14	139	44	5.97	2.66	324	103	5.68	3.44	23	12	3.31	2.47	20	15	4.20	3.88	—	4	—	2.90	—	7	—	2.63	2	2	1.94	4.00	77	6	11.94	1.37	275	90	19.48	10.58	38	32	7.17	9.17	—	—	—	—
第九縣病院	1,304	899	10.96	11.80	331	207	14.22	12.52	657	374	11.54	12.49	75	44	10.81	9.05	85	59	17.86	15.25	—	3	—	2.18	—	136	—	51.13	1	1	0.97	2.00	—	—	—	—	101	44	7.16	5.17	54	31	10.19	8.88	—	—	—	—
第十縣病院	813	512	6.83	6.72	163	80	7.01	4.84	367	192	6.43	6.41	114	72	16.43	14.81	57	85	11.98	21.96	—	1	—	0.72	—	—	—	—	10	2	9.71	4.00	36	17	5.58	3.88	44	15	3.12	1.76	22	48	4.15	13.76	—	—	—	—

一、本表係比較各院每科診療患者人數  
 二、縣病院所在地為1.無錫2.江甯3.常熟4.江都5.嘉興6.崑山7.江浦8.吳江9.吳興10.崇明

內政部統計處調製

# 內政部直轄第一至第十縣病院診療患者人數按院比較統計圖

中華民國三十年三月份

內政部統計處調製

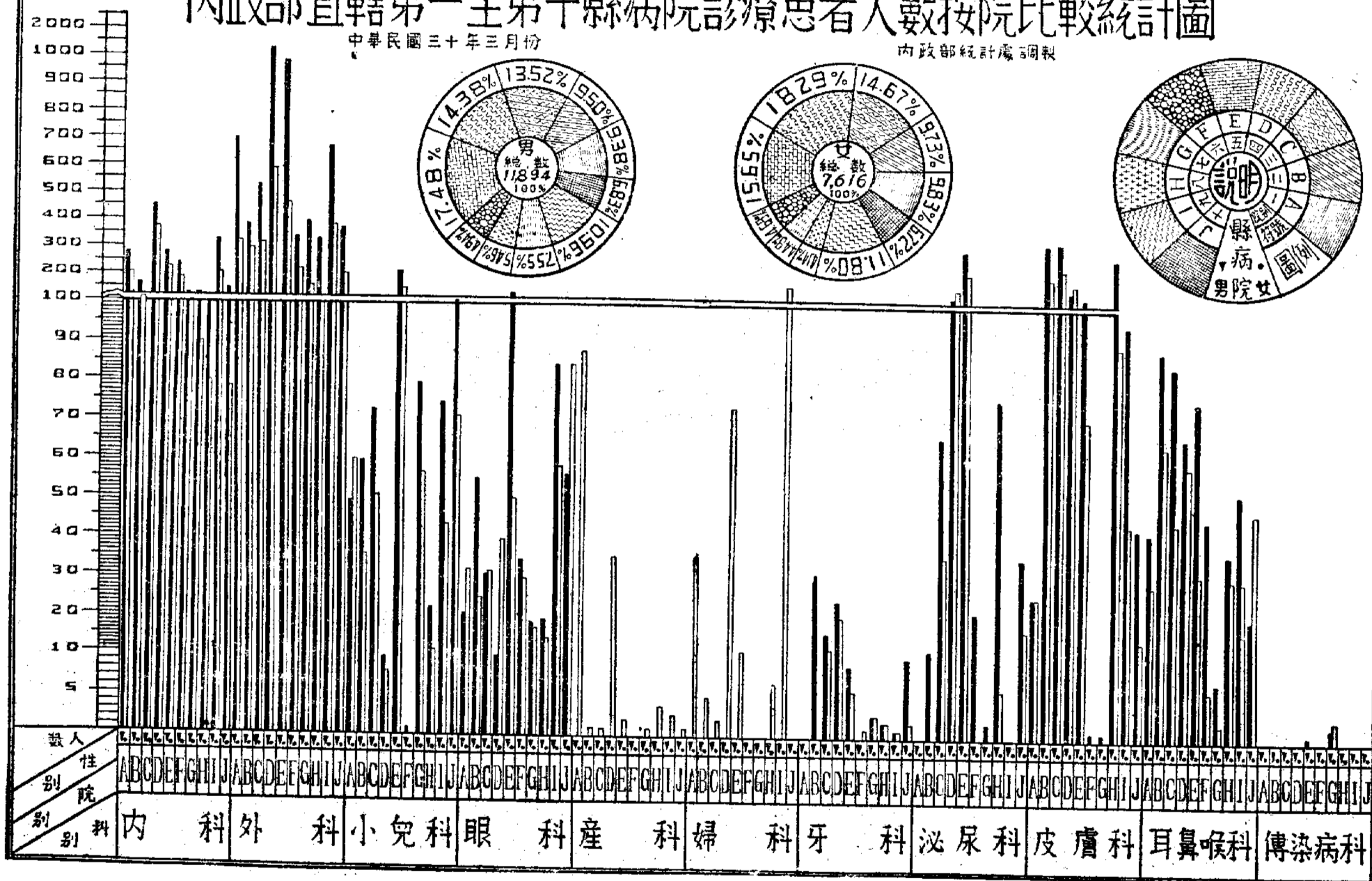


圖43總138第91

內政部直轄第一至第十縣病院診療患者人數按院比較統計表

中華民國三十年四月份

院別	總計		內科				外科				小兒科				眼科				產科				婦科				牙科				泌尿科				皮膚科				耳鼻喉科				傳染病科					
	人數		百分比		人數		百分比		人數		百分比		人數		百分比		人數		百分比		人數		百分比		人數		百分比		人數		百分比		人數		百分比		人數		百分比									
	男	女	男	女	男	女	男	女	男	女	男	女	男	女	男	女	男	女	男	女	男	女	男	女	男	女	男	女	男	女	男	女	男	女	男	女	男	女										
總計	13,785	8,620	100	100	2,813	2,033	100	100	6,499	3,320	100	100	672	462	100	100	687	535	100	100	—	136	—	100	—	360	—	100	83	38	100	100	862	358	100	100	1,651	1,048	100	100	514	330	100	100	4	—	100	—
第一縣病院	1,381	911	10.02	10.57	376	318	13.37	15.64	850	302	13.08	9.10	33	29	4.91	6.28	38	56	5.53	10.47	—	97	—	71.32	—	33	—	9.17	—	—	—	—	—	—	—	46	38	2.79	3.62	38	38	7.39	11.51	—	—	—	—	
第二縣病院	1,312	855	9.52	9.92	235	154	8.35	7.58	458	327	7.05	9.85	72	39	10.71	8.44	56	36	8.15	6.73	—	1	—	0.74	—	8	—	2.22	29	3	34.94	7.90	14	—	1.62	—	353	220	21.38	20.99	95	67	18.48	20.33	—	—	—	—
第三縣病院	1,785	1,200	12.95	13.92	456	401	16.21	19.72	617	373	9.49	11.24	118	74	17.56	16.02	74	61	10.77	11.40	—	2	—	1.47	—	1	—	0.28	8	8	9.64	21.05	82	27	9.51	7.54	374	221	22.65	21.09	56	32	10.90	9.69	—	—	—	—
第四縣病院	1,977	1,543	14.34	17.90	394	307	54.01	15.10	1,003	678	15.43	20.42	12	3	1.79	0.65	81	52	11.79	9.72	—	23	—	16.91	—	135	—	37.50	13	9	15.66	23.68	228	113	26.45	31.56	201	197	12.17	18.80	45	26	8.75	7.88	—	—	—	—
第五縣病院	2,502	1,405	18.15	16.30	335	283	11.91	13.92	1,243	559	19.13	16.84	117	82	17.41	17.75	197	136	28.68	25.42	—	3	—	2.21	—	21	—	5.83	7	4	8.43	10.53	342	166	39.68	46.37	171	83	10.36	7.92	90	68	17.51	20.60	—	—	—	—
第六縣病院	568	434	4.12	5.03	167	126	5.94	6.20	245	200	3.77	6.02	3	3	0.45	0.65	33	34	4.80	6.35	—	4	—	2.94	—	—	—	—	—	1	—	2.63	43	19	4.99	5.31	48	35	2.91	3.34	29	12	5.64	3.63	—	—	—	—
第七縣病院	997	380	7.23	4.41	91	46	3.23	2.26	731	206	11.25	6.20	136	97	20.24	20.99	13	22	1.89	4.11	—	—	—	—	—	—	—	—	8	—	9.64	—	2	—	0.23	—	4	—	0.24	—	12	9	2.34	2.73	—	—	—	—
第八縣病院	1,013	379	7.35	4.40	159	74	5.65	3.64	359	112	5.52	3.37	26	17	3.87	3.68	32	10	4.66	1.87	—	4	—	2.94	—	14	—	3.89	3	—	3.62	—	91	21	10.56	5.87	296	125	17.93	11.93	45	2	8.75	0.60	2	—	50.00	—
第九縣病院	1,352	1,044	9.81	12.11	349	232	12.41	11.41	659	409	10.14	12.32	82	61	12.20	13.20	92	63	13.39	11.78	—	2	—	1.47	—	148	—	41.11	—	1	—	2.63	—	—	—	103	81	6.24	7.73	67	47	13.64	14.24	—	—	—	—	
第十縣病院	898	469	6.51	5.44	251	92	8.92	4.53	334	154	5.14	4.64	73	57	12.86	12.34	71	65	10.34	12.15	—	—	—	—	—	—	—	—	15	12	18.07	31.58	60	12	6.96	3.35	55	48	3.33	4.58	37	29	7.20	8.79	2	—	50.00	—

一、本表係比較各院每科診療患者人數  
 二、縣病院所在地為1.無錫2.江甯3.常熟4.江都5.嘉興6.崑山7.江浦8.吳江9.吳興10.崇明



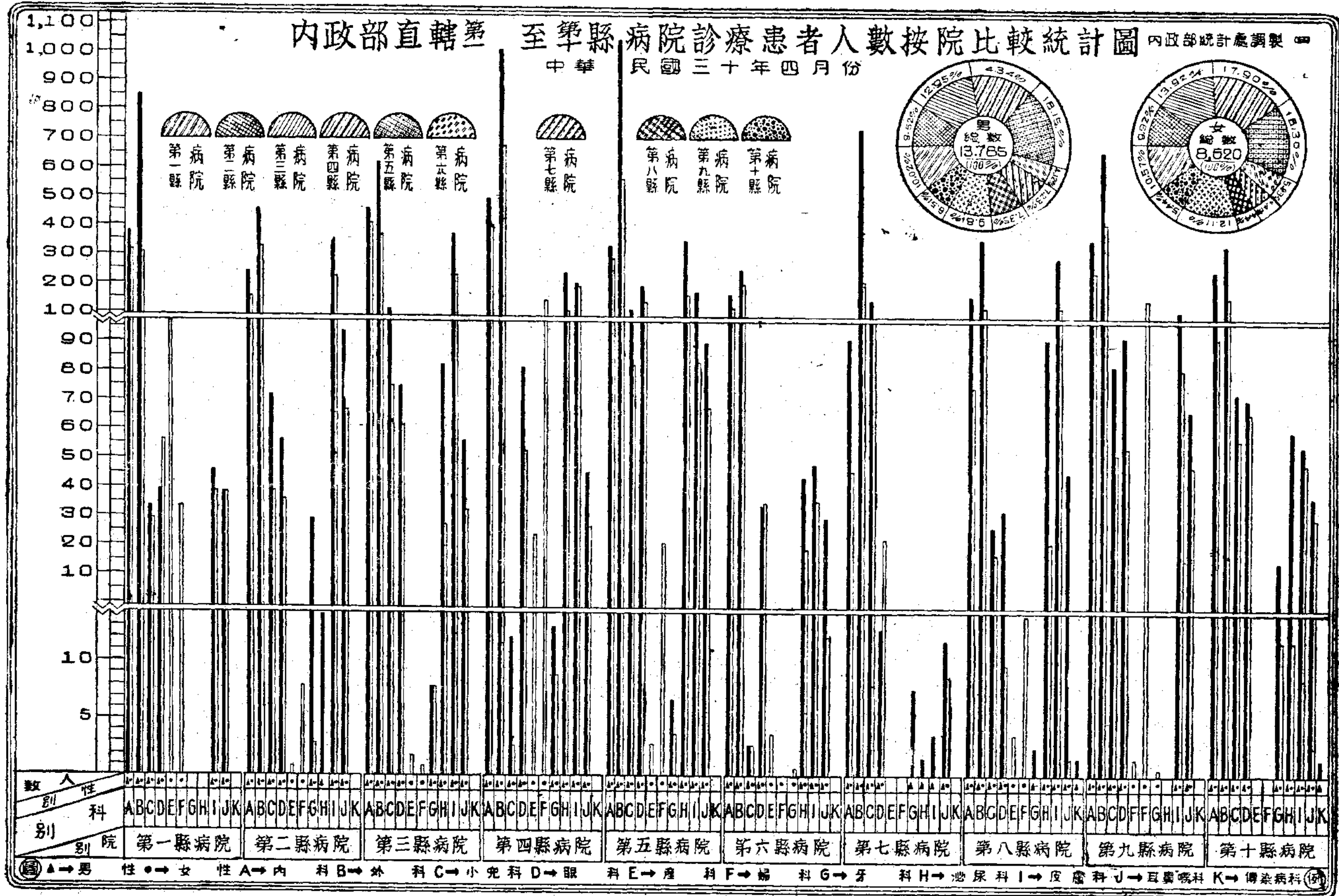


圖44總140衛93



# 內政部直轄第一至第十縣 病院診療患者人數按院比較統計圖

中華民國三十年五月份 內政部統計處調製

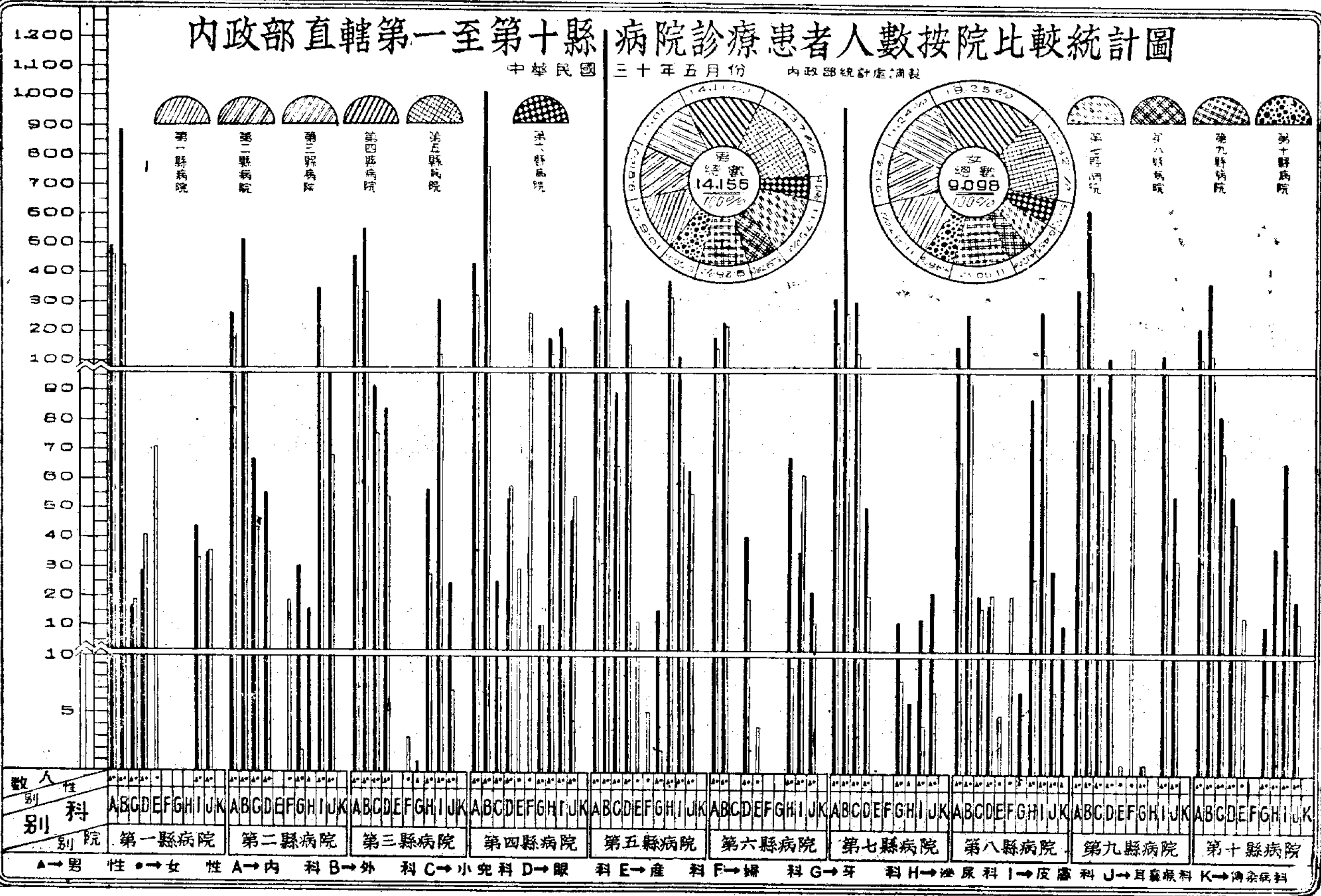


圖 5總142衛95

內政部直轄第一至第十縣病院診療患者人數按院比較統計表

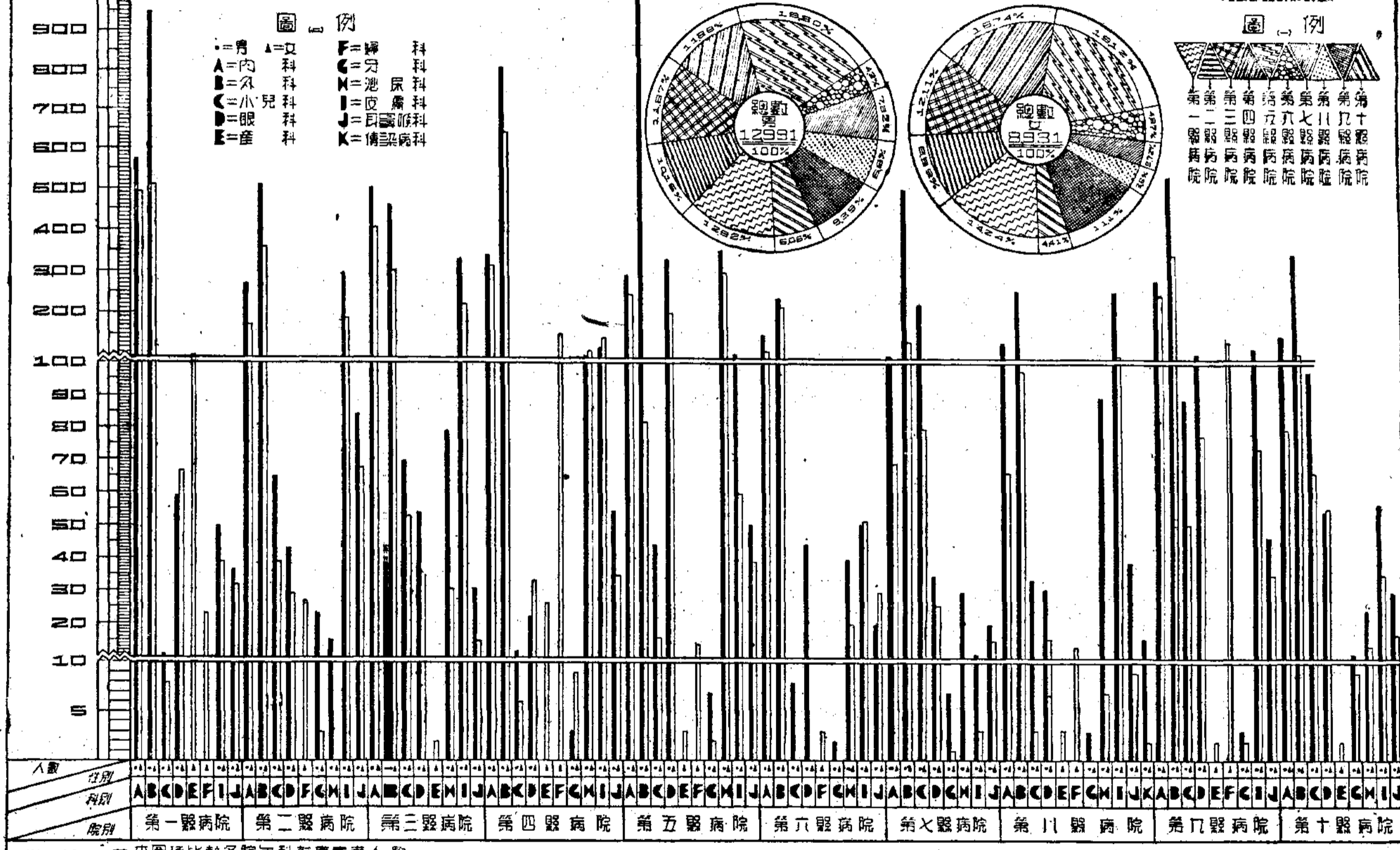
中華民國三十年六月份

院別	總計		內科				外科				小兒科				眼科				產科				婦科				牙科				泌尿科				皮膚科				耳鼻喉科				傳染病科						
	人數		百分比		人數		百分比		人數		百分比		人數		百分比		人數		百分比		人數		百分比		人數		百分比		人數		百分比		人數		百分比		人數		百分比										
	男	女	男	女	男	女	男	女	男	女	男	女	男	女	男	女	男	女	男	女	男	女	男	女	男	女	男	女	男	女	男	女	男	女	男	女													
總計	12,991	8,931	100	100	2,835	2,242	100	100	6,049	3,571	100	100	658	323	100	100	787	547	100	100	—	140	—	100	—	375	—	100	64	26	100	100	744	493	100	100	1,424	917	100	100	414	295	100	100	16	2	100	100	
第一縣病院	1,678	1,272	12.92	14.24	572	491	20.18	21.90	949	511	15.68	14.30	11	8	1.67	2.48	59	67	7.50	12.25	—	101	—	72.14	—	23	—	6.13	—	—	—	—	—	—	—	50	39	3.51	4.25	37	32	8.95	10.85	—	—	—	—		
第二縣病院	1,318	892	10.15	9.99	271	172	9.57	7.68	514	363	8.50	10.17	65	39	9.88	12.07	43	29	5.46	5.31	—	—	—	—	—	27	—	7.20	28	3	43.75	11.54	15	—	2.02	—	298	191	20.93	20.83	84	68	20.29	23.05	—	—	—	—	
第三縣病院	1,541	1,082	11.87	12.11	511	416	18.03	18.52	466	309	7.71	8.66	70	53	10.64	16.40	54	36	6.86	6.58	—	2	—	1.43	—	—	—	—	—	—	—	79	31	10.62	6.28	330	220	23.17	23.99	31	15	7.48	5.09	—	—	—	—		
第四縣病院	1,479	1,495	11.39	16.74	342	322	12.06	14.37	816	651	13.49	18.22	12	6	1.82	1.86	20	33	2.54	6.03	—	27	—	19.29	—	154	—	41.07	3	9	4.69	34.62	102	118	13.71	23.95	129	140	9.06	15.27	55	35	13.28	11.86	—	—	—	—	
第五縣病院	2,572	1,708	19.80	19.12	296	251	10.44	11.20	1,367	813	22.59	22.77	44	16	6.69	4.95	334	206	42.44	37.66	—	3	—	2.14	—	14	—	3.73	7	2	10.93	7.69	364	304	48.93	61.66	109	60	7.65	6.54	51	39	12.31	13.22	—	—	—	—	
第六縣病院	559	444	4.30	4.97	156	118	5.50	5.27	236	221	3.90	6.19	8	—	1.22	—	46	—	5.85	—	—	—	—	—	—	3	—	0.80	2	—	3.13	—	40	20	5.38	4.05	51	52	3.58	5.67	20	30	4.83	10.17	—	—	—	—	
第七縣病院	952	332	7.32	3.72	105	69	3.70	3.08	516	138	8.54	3.87	228	80	34.65	24.78	35	26	4.45	4.75	—	—	—	—	—	—	—	—	—	7	1	10.93	3.84	30	—	4.03	—	11	3	0.77	0.33	20	15	4.83	5.08	—	—	—	—
第八縣病院	884	321	6.80	3.60	139	67	4.90	2.99	269	98	4.45	2.74	34	3	5.17	0.93	31	16	2.94	2.92	—	3	—	2.14	—	13	—	3.47	3	—	4.69	—	90	7	12.09	1.42	263	103	18.47	11.24	39	9	9.42	3.05	16	2	100	100	
第九縣病院	1,220	991	9.39	11.10	290	256	10.23	11.42	556	352	9.19	9.86	89	51	13.52	15.79	110	78	14.98	14.26	—	2	—	1.43	—	141	—	37.60	3	2	4.69	7.69	—	—	—	—	125	74	8.78	8.06	47	35	11.35	11.86	—	—	—	—	
第十縣病院	788	394	6.06	4.41	153	80	5.39	3.57	360	115	5.95	3.22	97	67	14.74	20.74	55	56	6.98	10.24	—	2	—	1.43	—	—	—	—	11	9	17.19	34.62	24	13	3.22	2.64	58	35	4.08	3.82	30	17	7.27	5.76	—	—	—	—	

一、本表係比較各院每科診療患者人數  
 二、縣病院所在地為1.無錫2.江甯3.常熟4.江都5.嘉興6.崑山7.江浦8.吳江9.吳興10.崇明

# 內政部直轄至學縣病院診療患者人數按院比較統計圖

民國三十年六月四日  
內政部統計局編製



備註：一、本圖係比較各院各科診療患者人數。  
二、各醫院所在地：1. 蘇州，2. 江寧，3. 常熟，4. 江都，5. 蘇興，6. 崑山，7. 江浦，8. 吳江，9. 吳興，10. 崇明。

圖46總144第97

內政部直轄第一至第十縣病院診療患者人數按科比較統計表

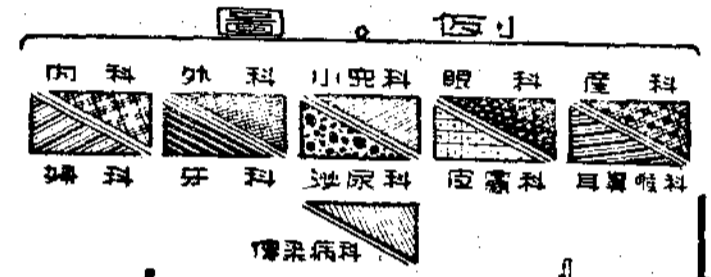
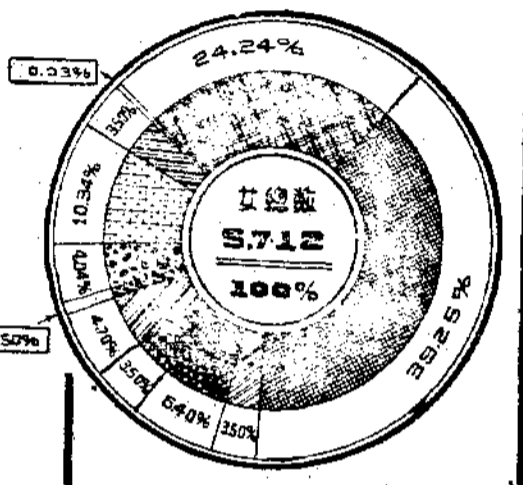
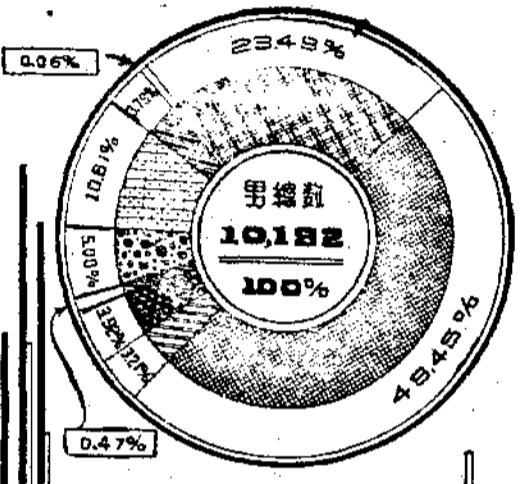
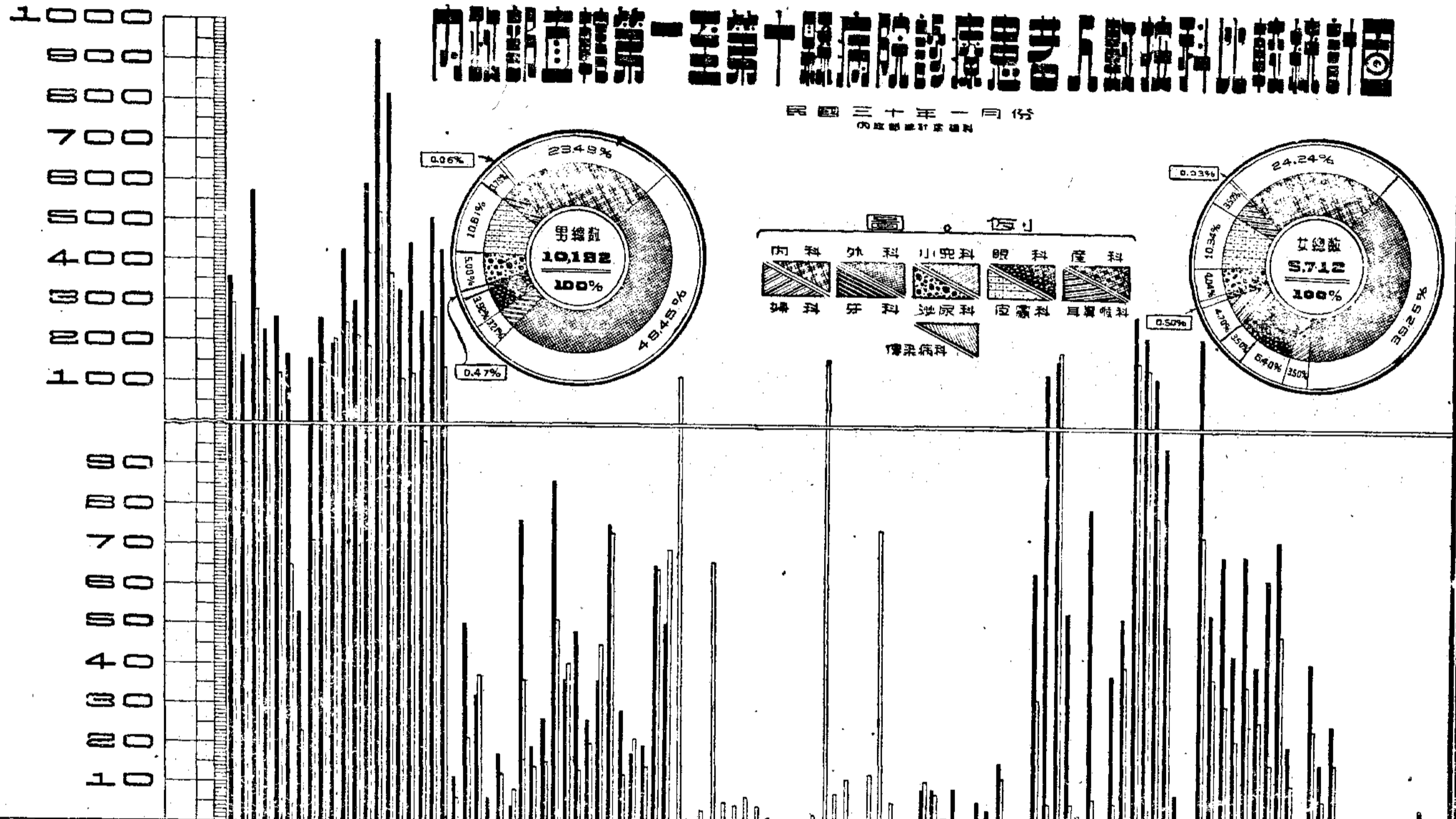
民國三十年一月份

科別	院別		總計		第一縣病院				第二縣病院				第三縣病院				第四縣病院				第五縣病院				第六縣病院				第七縣病院				第八縣病院				第九縣病院				第十縣病院					
	人數及百分比		人數		人數		百分比		人數		百分比		人數		百分比		人數		百分比		人數		百分比		人數		百分比		人數		百分比		人數		百分比		人數		百分比							
	男	女	男	女	男	女	男	女	男	女	男	女	男	女	男	女	男	女	男	女	男	女	男	女	男	女	男	女	男	女	男	女	男	女	男	女										
總計	10,192	5,712	100	100	924	758	100	100	895	528	100	100	1,544	719	100	100	1,508	995	100	100	1,488	859	100	100	613	218	100	100	591	204	100	100	813	316	100	100	920	595	100	100	896	520	100	100		
內科	2,394	1,382	23.49	24.24	356	292	38.53	38.52	163	90	18.21	17.05	571	276	36.98	38.3	228	103	15.12	10.36	258	119	17.34	13.85	166	65	27.08	29.82	53	23	8.97	11.28	152	71	18.70	22.47	255	142	27.72	23.86	191	201	21.43	38.65		
外科	5,040	2,242	49.45	39.25	426	248	46.10	32.72	296	213	33.07	40.34	590	186	38.21	25.8	946	520	62.73	52.26	813	365	54.64	42.49	328	107	53.51	49.08	442	113	74.79	57.84	273	96	33.58	30.38	503	256	54.67	43.02	323	133	47.21	25.58		
小兒科	327	200	3.21	3.50	11	6	1.19	0.79	50	21	5.59	3.98	32	37	2.07	5.1	6	—	0.40	—	17	12	1.14	1.40	4	8	0.66	3.67	76	35	12.86	17.65	19	14	2.34	4.43	26	15	2.83	2.52	86	51	9.60	9.81		
眼耳鼻喉科	400	366	3.92	6.40	36	40	3.90	5.28	48	13	5.36	2.46	26	20	1.69	2.7	36	45	2.39	4.51	75	73	5.04	8.50	28	7	4.56	3.21	17	21	2.87	10.29	19	14	2.34	4.43	65	64	7.06	10.76	50	69	5.58	13.27		
產婦科	—	200	—	3.50	—	111	—	14.64	—	—	—	—	—	—	3	—	0.4	—	66	—	6.64	—	5	—	0.58	—	4	—	1.83	—	6	—	2.94	—	4	—	1.26	—	1	—	0.17	—	—	—		
牙科	—	269	—	4.70	—	—	—	—	—	—	—	—	—	2	—	2.28	—	158	—	15.88	—	7	—	0.82	—	11	—	5.03	—	—	—	—	—	—	12	—	3.80	—	74	—	12.44	—	5	—	0.96	—
泌尿科	48	29	0.47	0.50	—	—	—	—	—	—	—	—	8	10	0.52	1.3	8	7	0.53	0.71	1	1	0.07	0.11	8	—	1.31	—	—	—	—	—	5	—	0.61	—	3	—	0.33	—	15	11	1.67	2.12		
皮膚科	510	231	5.00	4.04	—	—	—	—	—	—	—	—	63	31	4.08	4.3	121	5	8.02	0.50	155	179	10.42	20.84	53	5	8.65	2.29	2	—	0.34	—	79	6	9.72	1.90	—	—	—	—	37	5	4.13	0.96		
耳鼻喉科	1,081	591	10.61	10.34	52	40	5.62	5.28	270	156	30.17	29.54	214	128	13.86	17.5	101	76	6.70	7.64	95	50	6.38	5.82	7	1	1.13	0.46	—	—	—	—	221	73	27.18	23.10	53	37	5.76	6.22	68	30	7.59	5.77		
傳染病科	386	200	3.79	3.50	43	21	4.65	2.77	68	35	7.60	6.63	40	26	2.59	3.2	62	15	4.11	1.50	72	48	4.84	5.59	19	10	3.10	4.59	1	—	0.17	—	41	24	5.04	7.60	15	6	1.63	1.01	25	15	2.79	2.88		
傳染病科	6	2	0.06	0.03	—	—	—	—	—	—	—	—	—	—	—	—	—	—	—	—	2	—	0.13	—	—	—	—	—	—	—	—	—	4	2	0.49	0.63	—	—	—	—	—	—				

一、本表係比較每院各科診療患者人數  
 二、縣病院所在地為1.無錫2.江甯3.常熟4.江都5.嘉興6.崑山7.江浦8.吳江9.吳興10.崇明

# 中國醫藥雜誌

民國三十一年一月



人數	性別	院別	科別
		1 2 3 4 5 6 7 8 9 10 11 12 13 14 15 16 17 18 19 20	內科 外科 小兒科 眼科 產科 婦科 牙科 泌尿科 皮膚科 耳鼻喉科 檢驗科

**備註**  
 1 本表係比較每院各科診病總數人數 ▲ = 男 + 女  
 2 第一醫院院所在北平第二醫院在江蘇第三醫院在廣東第四醫院在江蘇第五醫院在廣東第六醫院在廣東第七醫院在江蘇第八醫院在江蘇第九醫院在江蘇第十醫院在廣東

圖47總146備99

內政部直轄第一至第十縣病院診療患者人數按科比較統計表

民國三十年二月份

科別	院別 人數及百分比 性別	總計		第一縣病院				第二縣病院				第三縣病院				第四縣病院				第五縣病院				第六縣病院				第七縣病院				第八縣病院				第九縣病院				第十縣病院					
		人數		百分比		人數		百分比		人數		百分比		人數		百分比		人數		百分比		人數		百分比		人數		百分比		人數		百分比		人數		百分比									
		男	女	男	女	男	女	男	女	男	女	男	女	男	女	男	女	男	女	男	女	男	女	男	女	男	女	男	女	男	女	男	女	男	女										
總計		10,172	6,150	100	100	1,119	706	100	100	913	578	100	100	1,246	789	100	100	1,411	1,194	100	100	1,570	1,011	100	100	617	303	100	100	752	285	100	100	889	253	100	100	863	587	100	100	792	444	100	100
內科		2,300	1,346	22.61	21.89	383	246	34.22	34.85	141	97	15.44	16.78	418	297	33.55	37.64	172	128	12.19	10.72	225	158	14.33	15.63	184	68	29.82	22.44	218	60	28.99	21.05	134	55	15.07	21.74	243	134	28.16	22.83	182	103	22.98	23.20
外科		4,986	2,456	49.02	39.93	603	258	53.89	36.54	278	192	30.45	33.21	428	247	34.35	31.30	919	545	65.13	45.64	819	388	52.17	38.38	305	210	49.43	69.31	445	144	59.18	50.53	323	67	36.33	26.49	446	269	51.68	45.83	420	136	53.03	30.63
小兒科		341	273	3.35	4.44	36	22	3.22	3.12	52	28	5.70	4.84	34	29	2.73	3.68	15	2	1.06	0.17	30	14	1.91	1.38	4	—	0.65	—	71	68	9.44	23.79	13	23	1.46	9.09	25	14	2.90	2.38	61	73	7.70	16.44
眼科		381	296	3.75	4.81	26	43	2.32	6.09	53	23	5.80	4.00	32	49	2.57	6.21	—	—	—	—	114	50	7.26	4.94	18	12	2.92	3.96	7	6	0.93	2.14	19	7	2.14	2.77	72	50	8.34	8.53	40	56	5.05	12.61
產婦科		—	192	—	3.12	—	81	—	11.47	—	—	—	—	—	2	—	0.25	—	90	—	7.54	—	7	—	0.69	—	—	—	—	4	—	1.43	—	3	—	1.19	—	4	—	0.68	—	1	—	0.33	—
牙科		—	180	—	2.93	—	—	—	—	—	—	—	—	—	2	—	0.25	—	93	—	7.79	—	11	—	1.09	—	—	—	—	—	—	—	—	6	—	2.38	—	68	—	11.58	—	—	—	—	—
泌尿科		44	41	0.43	0.67	—	—	—	—	15	3	1.64	0.52	2	10	0.16	1.27	8	15	0.57	1.26	6	3	0.38	0.30	—	—	—	—	2	—	0.27	—	3	1	0.34	0.40	2	1	0.23	0.17	6	8	0.76	1.80
皮膚科		569	443	5.59	7.20	—	—	—	—	8	—	0.88	—	42	10	3.37	1.27	150	179	10.63	14.99	230	234	14.65	23.14	47	5	7.62	1.65	3	—	0.40	—	78	2	8.77	0.79	—	—	—	—	11	13	1.39	2.93
耳鼻喉科		1,106	584	10.87	9.50	—	—	—	—	297	192	32.53	33.21	250	124	20.06	15.72	94	77	6.66	6.45	91	68	5.80	6.73	4	—	0.65	—	1	1	0.13	0.35	257	67	28.91	26.49	58	36	6.72	6.13	54	19	6.82	4.28
傳染病科		423	300	4.16	4.88	52	18	4.65	2.55	69	43	7.56	7.44	40	19	3.21	2.41	53	65	3.76	5.44	54	77	3.44	7.62	55	8	8.91	2.64	5	2	0.66	0.71	60	22	6.75	8.66	17	11	1.97	1.87	18	35	2.27	7.88
備註		一、本表係比較每院各科診療患者人數 二、縣病院所在地為1.無錫2.江甯3.常熟4.江都5.嘉興6.崑山7.江浦8.吳江9.吳興10.崇明																																											

總147衛100

內政部統計處調製



# 內政部直轄第十至第一縣醫院診療患者人數按科比較統計圖

中華民國三十年二月份 內政部統計室編製

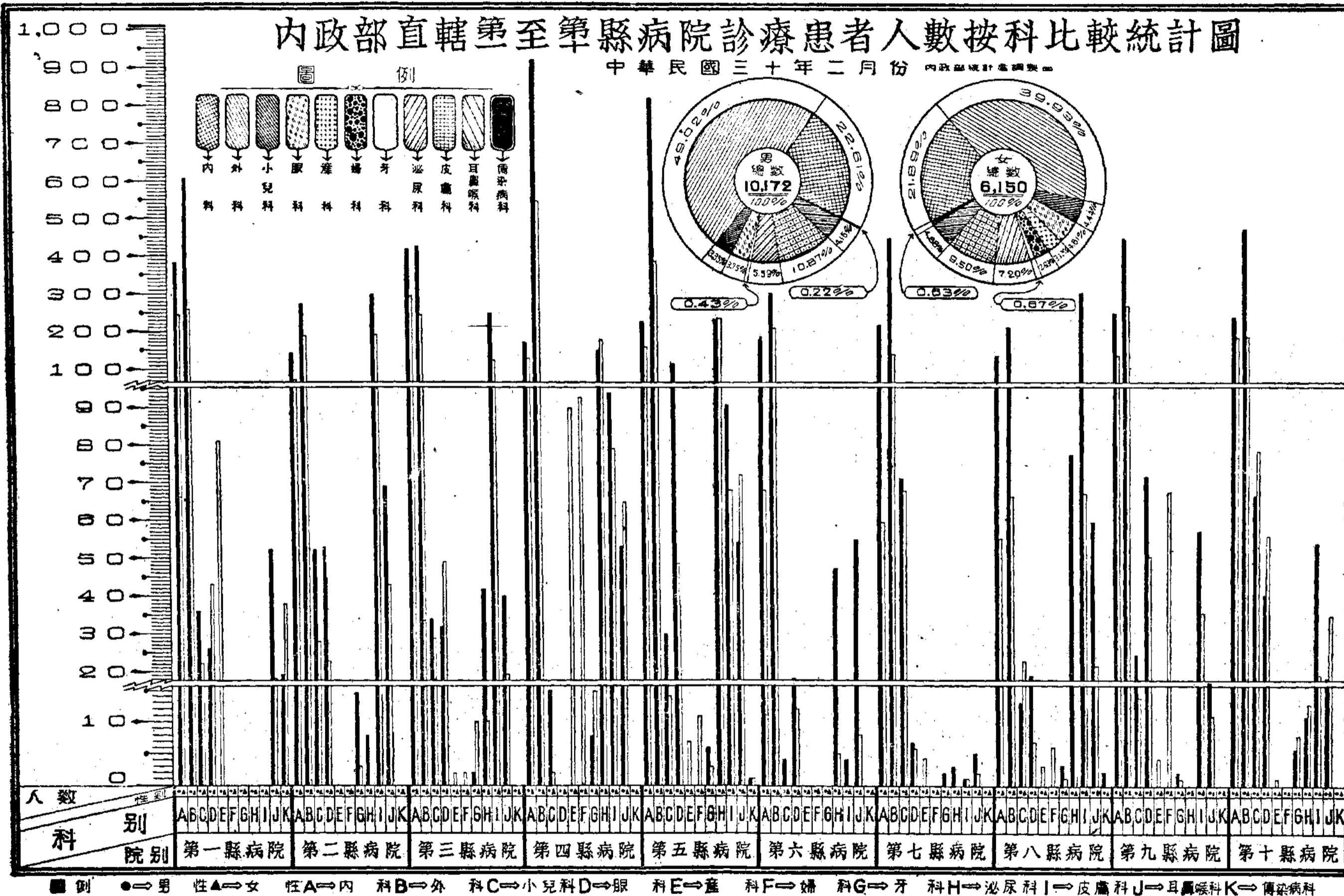


圖48總148街101

內政部直轄第一至第十縣病院診療患者人數按科比較統計表

民國三十年三月份

院別 科別	總計				第一縣病院				第二縣病院				第三縣病院				第四縣病院				第五縣病院				第六縣病院				第七縣病院				第八縣病院				第九縣病院				第十縣病院					
	人數		百分比		人數		百分比		人數		百分比		人數		百分比		人數		百分比		人數		百分比		人數		百分比		人數		百分比		人數		百分比		人數		百分比							
	男	女	男	女	男	女	男	女	男	女	男	女	男	女	男	女	男	女	男	女	男	女	男	女	男	女	男	女	男	女	男	女	男	女	男	女										
總計	11,894	7,616	100	100	1,116	749	100	100	1,131	741	100	100	1,608	1,117	100	100	1,111	1,393	100	100	2,080	1,192	100	100	588	357	100	100	645	341	100	100	898	315	100	100	1,304	899	100	100	813	512	100	100		
內科	2,327	1,653	19.56	21.71	279	202	25.00	26.97	173	122	15.30	16.46	452	384	28.11	34.38	270	235	15.78	16.87	244	187	11.73	15.69	139	102	23.64	28.59	137	90	21.24	26.39	139	44	15.48	13.97	331	207	25.33	23.03	163	80	20.05	15.63		
外科	5,704	2,995	49.96	39.33	697	282	62.46	37.65	388	290	34.31	39.14	539	319	33.52	28.56	1,038	582	60.67	4.78	956	467	45.96	39.18	344	218	58.51	61.06	394	168	61.09	49.27	324	103	36.08	32.70	657	374	50.38	41.60	367	192	45.14	37.50		
小兒科	694	486	5.83	6.38	49	61	4.39	8.14	60	36	5.30	4.86	73	51	4.54	4.57	10	8	0.58	0.57	209	145	10.05	12.16	1	—	0.17	—	80	57	12.40	16.72	23	12	2.56	3.80	75	44	5.75	4.89	114	72	14.02	14.06		
眼耳鼻喉科	476	387	4.00	5.08	22	32	1.97	4.27	56	25	4.95	3.37	31	32	1.93	2.96	10	41	0.58	2.94	141	51	6.78	4.28	35	30	5.95	8.40	19	17	29.5	4.98	20	15	2.23	4.76	85	59	6.52	6.56	57	85	7.01	16.60		
產婦科	—	138	—	1.81	—	88	—	11.75	—	1	—	0.14	—	1	—	0.09	—	37	—	2.66	—	2	—	0.17	—	—	—	—	—	—	1	—	0.29	—	4	—	1.27	—	3	—	0.34	—	1	—	0.13	—
婦科	—	266	—	3.49	—	30	—	4.01	—	5	—	0.67	—	2	—	0.18	—	74	—	5.31	—	12	—	1.01	—	—	—	—	—	—	—	—	—	—	7	—	2.23	—	136	—	15.13	—	—	—	—	—
牙科	103	50	0.87	0.66	—	—	—	—	32	—	2.33	—	17	14	1.06	1.25	25	21	1.46	1.51	13	6	0.62	0.50	—	1	—	0.27	3	3	0.46	0.88	2	2	0.22	0.64	1	1	0.08	0.11	10	2	1.23	0.39		
泌尿科	645	438	5.42	5.75	—	—	—	—	12	—	1.06	—	67	36	4.16	3.22	136	161	7.95	11.56	293	218	14.09	18.29	22	—	3.74	—	2	—	0.31	—	77	6	8.58	1.90	—	—	—	—	36	17	4.43	3.32		
皮膚科	1,412	851	11.87	11.17	26	26	2.33	3.47	321	197	28.38	26.59	343	233	21.33	20.86	154	174	9.00	12.49	146	72	7.02	6.04	1	—	0.17	—	1	—	0.15	—	275	90	30.62	28.87	101	44	7.75	4.89	44	15	5.41	2.93		
耳鼻喉科	530	349	4.46	4.58	43	23	3.85	3.74	89	65	7.87	8.77	86	45	5.35	4.03	68	60	3.98	4.31	77	32	3.70	2.68	46	6	7.82	1.68	7	2	1.09	0.59	38	32	4.23	10.16	54	31	4.14	3.45	22	48	2.71	9.35		
傳染病科	3	3	0.03	0.04	—	—	—	—	—	—	—	—	—	—	—	—	—	—	—	—	1	—	0.05	—	—	—	—	—	—	—	—	—	—	—	—	—	—	—	—	—	—	—	—	—	—	
備註	一、本表係比較每院各科診療患者人數 二、縣病院所在地為1.無錫2.江甯3.常熟4.江都5.嘉興6.崑山7.江浦8.吳江9.吳興10.崇明																																													

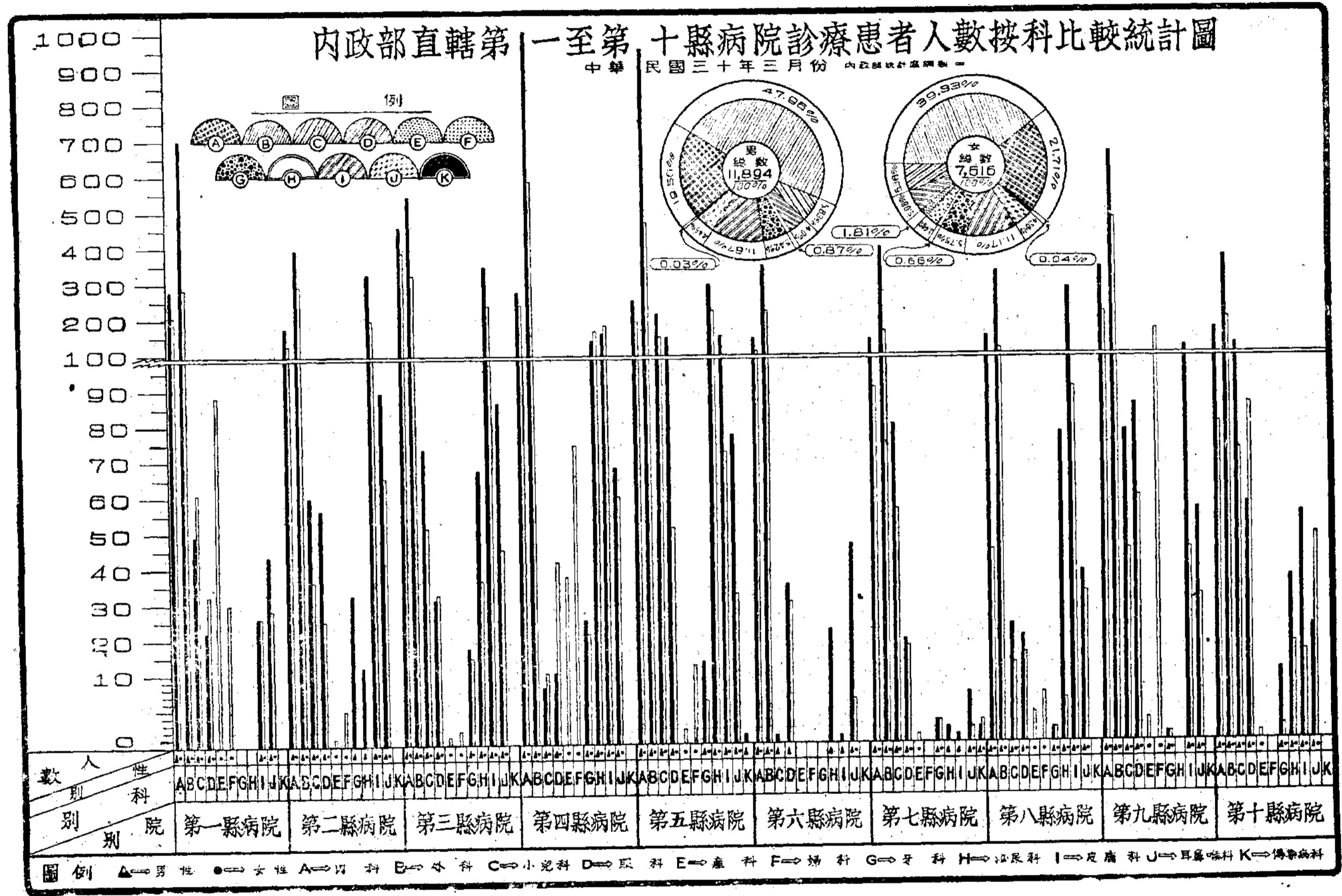


圖49總150衛103

內政部直轄第一至第十縣病院診療患者人數按科比較統計表

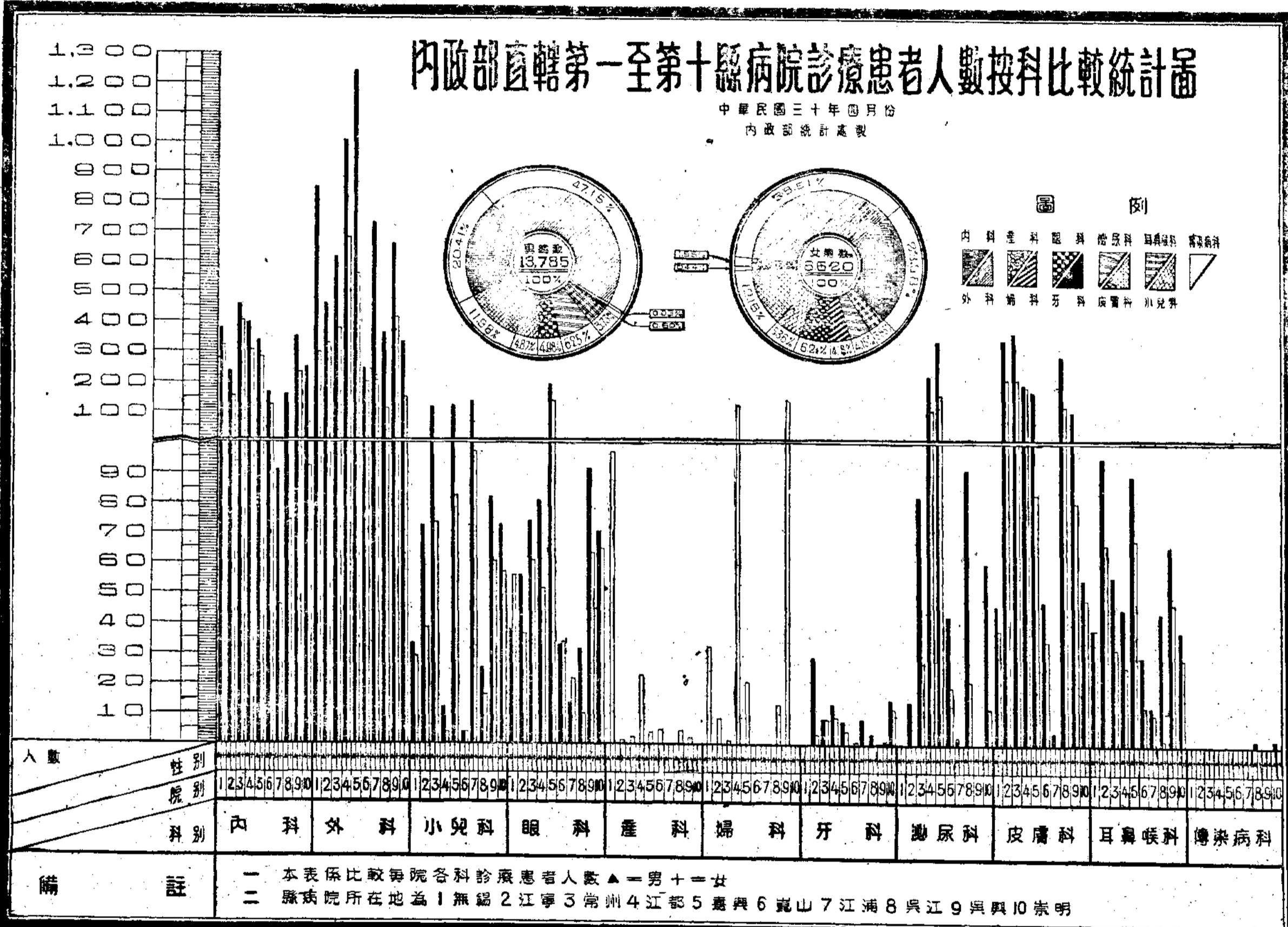
民國三十年四月份

科別	院別	總計		第一縣病院				第二縣病院				第三縣病院				第四縣病院				第五縣病院				第六縣病院				第七縣病院				第八縣病院				第九縣病院				第十縣病院					
		人數		百分比		人數		百分比		人數		百分比		人數		百分比		人數		百分比		人數		百分比		人數		百分比		人數		百分比		人數		百分比									
		男	女	男	女	男	女	男	女	男	女	男	女	男	女	男	女	男	女	男	女	男	女	男	女	男	女	男	女	男	女	男	女												
總計		13,785	8,620	100	100	1,381	911	100	100	1,312	855	100	100	1,785	1,200	100	100	1,977	1,543	100	100	2,502	1,405	100	100	568	434	100	100	997	380	100	100	1,013	379	100	100	1,352	1,044	100	100	898	469	100	100
內科		2,813	2,033	20.41	23.58	376	318	27.23	34.91	235	154	17.91	18.01	456	401	25.55	33.42	394	307	19.93	19.90	335	283	13.39	20.14	167	126	29.40	29.03	91	46	9.13	12.10	159	74	15.69	19.52	349	232	25.81	22.22	251	92	27.95	19.62
外科		6,499	3,320	47.15	38.51	850	302	61.55	33.15	458	327	34.91	38.25	617	373	34.57	31.08	1,003	678	50.73	43.94	1,243	559	49.68	39.79	245	200	43.13	46.08	731	206	73.32	54.21	359	112	35.44	29.55	659	409	48.74	39.18	334	154	37.19	23.84
小兒科		672	462	4.87	5.36	33	29	2.39	3.18	72	39	5.49	4.56	118	74	6.61	6.17	12	3	0.61	0.19	117	82	4.68	5.84	3	3	0.53	0.69	136	97	13.64	25.53	26	17	2.57	4.49	82	61	6.07	5.84	73	57	8.13	12.15
眼科		687	535	4.98	6.21	38	56	2.75	6.15	56	36	4.27	4.21	74	61	4.14	5.08	81	52	4.10	3.37	197	136	7.87	9.68	33	34	5.8	7.83	13	22	1.31	5.79	32	10	3.16	2.64	92	63	6.80	6.03	71	65	7.91	13.86
產科		—	136	—	1.58	—	97	—	10.65	—	1	—	0.12	—	2	—	0.16	—	23	—	1.49	—	3	—	0.21	—	4	—	0.92	—	—	—	—	—	—	4	—	1.06	—	2	—	0.19	—	—	—
婦科		—	360	—	4.18	—	33	—	3.62	—	8	—	0.93	—	1	—	0.08	—	135	—	0.75	—	21	—	1.49	—	—	—	—	—	—	—	—	—	—	14	—	3.69	—	148	—	14.18	—	—	—
牙科		83	38	0.60	0.44	—	—	—	—	29	3	2.21	0.35	8	8	0.45	0.67	13	9	0.66	0.58	7	4	0.28	0.28	—	1	—	0.23	8	—	0.80	—	3	—	0.30	—	—	1	—	0.10	15	12	1.67	2.56
泌尿科		862	358	6.25	4.15	—	—	—	—	14	—	1.07	—	82	27	4.59	2.25	228	113	11.53	7.32	342	166	13.67	11.82	43	19	7.57	4.38	2	—	0.20	—	91	21	8.98	5.54	—	—	—	—	60	12	6.68	2.56
皮膚科		1,651	1,048	11.98	12.16	46	38	3.33	4.17	353	220	26.90	25.73	374	221	20.95	18.42	201	197	10.17	12.77	171	83	6.83	5.91	48	35	8.45	8.07	4	—	0.40	—	296	125	29.22	32.98	103	81	7.62	7.76	55	48	6.13	10.23
耳鼻喉科		514	330	3.73	3.83	38	38	2.75	4.17	95	67	7.24	7.84	56	32	3.14	2.67	45	26	2.27	1.69	90	68	3.60	4.84	29	12	5.11	2.77	12	9	1.20	2.37	45	2	4.44	0.53	67	47	4.96	4.50	37	29	4.12	6.18
傳染病科		4	—	0.03	—	—	—	—	—	—	—	—	—	—	—	—	—	—	—	—	—	—	—	—	—	—	—	—	—	—	—	—	—	—	—	—	—	—	—	—	—	—	—	—	—

一、本表係比較每院各科診療患者人數  
 二、縣病院所在地為1.無錫2.江甯3.常熟4.江都5.嘉興6.崑山7.江浦8.吳江9.吳興10.崇明

# 內政部直轄第一至第十縣病院診療患者人數按科比較統計圖

中華民國三十年四月份  
內政部統計處製



人數	性別	院別										
		1	2	3	4	5	6	7	8	9	10	
		內科	外科	小兒科	眼科	產科	婦科	牙科	泌尿科	皮膚科	耳鼻喉科	傳染病科

備註  
 一 本表係比較每院各科診療患者人數 ▲ = 男 + 女  
 二 縣病院所在地為 1 無錫 2 江寧 3 常州 4 江都 5 嘉興 6 崑山 7 江浦 8 吳江 9 吳興 10 崇明

圖50總152衛105

內政部直轄第一至第十縣病院診療患者人數按科比較統計表

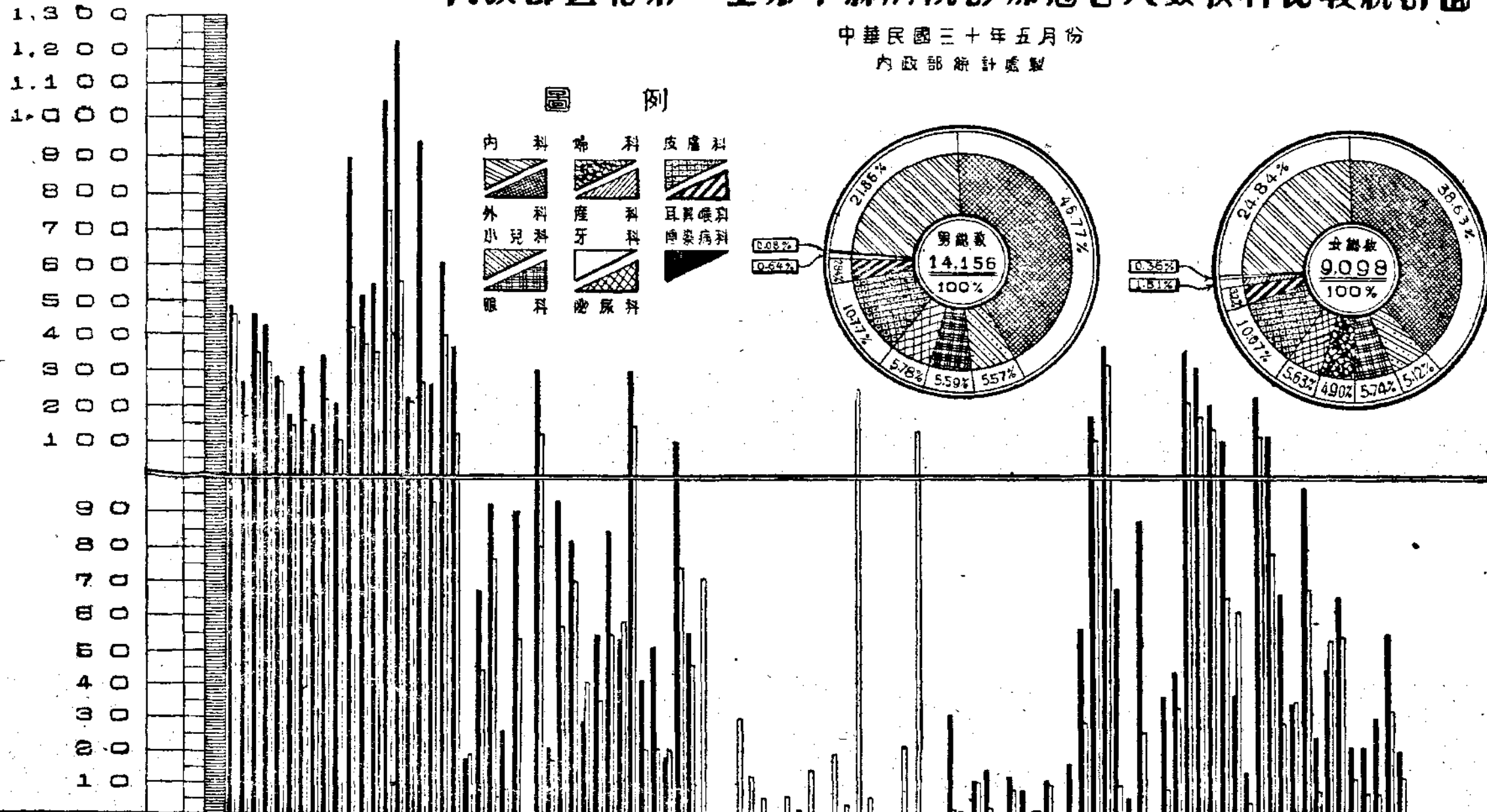
民國三十年五月份

院別 科別	總計				第一縣病院				第二縣病院				第三縣病院				第四縣病院				第五縣病院				第六縣病院				第七縣病院				第八縣病院				第九縣病院				第十縣病院				
	人數		百分比		人數		百分比		人數		百分比		人數		百分比		人數		百分比		人數		百分比		人數		百分比		人數		百分比		人數		百分比		人數		百分比						
	男	女	男	女	男	女	男	女	男	女	男	女	男	女	男	女	男	女	男	女	男	女	男	女	男	女	男	女	男	女	男	女	男	女	男	女									
總計	14,156	9,098	100	100	1,501	1,080	100	100	1,403	921	100	100	1,566	1,022	100	100	1,997	1,751	100	100	2,458	1,485	100	100	568	470	100	100	1,663	587	100	100	845	375	100	100	1,311	1,001	100	100	844	406	100	100	
內科	3,094	2,260	21.86	24.84	487	459	32.45	42.50	266	170	18.96	18.46	456	347	29.12	33.95	424	322	21.23	18.39	283	270	11.51	18.18	177	145	31.16	30.85	308	160	18.52	27.26	146	66	17.28	17.60	336	220	25.63	21.98	211	101	25.00	24.88	
外科	6,621	3,515	46.77	38.63	889	421	59.23	38.98	516	371	36.78	40.28	545	330	34.80	32.29	1,053	751	52.73	42.89	1,221	551	49.68	37.10	224	218	39.44	46.38	950	266	57.13	45.32	258	93	30.53	24.80	604	400	46.07	39.96	361	114	42.77	28.08	
小兒科	789	466	5.57	5.12	17	19	1.13	1.76	67	44	4.77	4.78	92	76	5.88	7.44	26	8	1.30	0.46	90	54	3.66	3.64	—	—	—	—	301	121	18.10	20.61	21	17	2.49	4.53	93	57	7.09	5.69	82	70	9.72	17.24	
眼科	792	522	5.59	5.74	29	41	1.93	3.80	55	35	3.92	3.80	84	54	5.36	5.28	53	58	2.66	3.31	302	152	12.29	10.24	41	20	7.22	4.26	51	21	3.07	3.58	18	21	2.13	5.60	104	74	7.93	7.39	55	46	6.52	11.33	
產科	—	137	—	1.51	—	71	—	6.57	—	—	—	—	—	—	—	—	30	—	1.71	—	12	—	0.81	—	4	—	0.85	—	—	—	—	—	—	5	—	1.33	—	1	—	0.10	—	14	—	3.45	—
婦科	—	446	—	4.90	—	—	—	—	—	19	—	2.06	—	3	—	0.29	—	262	—	14.96	—	5	—	0.34	—	—	—	—	—	—	—	—	—	21	—	5.60	—	136	—	13.59	—	—	—	—	—
牙科	90	33	0.64	0.36	—	—	—	—	31	2	2.21	0.22	1	—	0.06	—	11	11	0.55	0.63	16	2	0.65	0.14	—	—	—	—	12	8	0.72	1.36	7	—	0.83	—	1	1	0.08	0.10	11	9	1.30	2.22	
泌尿科	818	512	5.78	5.63	—	—	—	—	16	—	1.14	—	57	28	3.64	2.74	175	120	8.76	6.85	370	318	15.05	21.41	68	9	11.97	1.92	6	—	0.36	—	88	27	10.41	7.20	—	—	—	—	38	10	4.50	2.46	
皮膚科	1,525	916	10.77	10.07	44	33	2.93	3.06	354	212	25.23	23.02	306	177	19.54	17.32	209	135	10.47	7.71	113	66	4.60	4.44	36	62	6.34	13.19	13	4	0.78	0.68	266	118	31.48	31.47	118	79	9.00	7.89	66	30	7.82	7.39	
耳鼻喉科	416	291	2.94	3.20	35	36	2.33	3.33	98	68	6.99	7.38	25	7	1.60	0.69	46	54	2.30	3.09	63	55	2.56	3.70	22	12	3.87	2.55	22	7	1.32	1.19	30	7	3.55	1.87	55	33	4.20	3.30	20	12	2.37	2.95	
傳染病科	11	—	0.08	—	—	—	—	—	—	—	—	—	—	—	—	—	—	—	—	—	—	—	—	—	—	—	—	—	—	—	—	—	—	—	—	—	—	—	—	—	—	—	—	—	

一、本表係比較每院各科診療患者人數  
 二、縣病院所在地為1.無錫2.江甯3.常熟4.江都5.嘉興6.崑山7.江浦8.吳江9.吳興10.崇明

# 內政部直轄第一至第十縣病院診療患者人數按科比較統計圖

中華民國三十年五月份  
內政部統計處製



人數	性別	院別																							
		1	2	3	4	5	6	7	8	9	10	1	2	3	4	5	6	7	8	9	10				
		內科		外科		小兒科		眼科		產科		婦科		牙科		泌尿科		皮膚科		耳鼻喉科		傳染病科			
備註		一 本表係比較每院各科診療患者人數 ▲ = 男 = 女 二 縣病院所在地 1 無錫 2 江寧 3 常熟 4 江都 5 嘉興 6 崑山 7 江浦 8 吳江 9 吳興 10 崇明																							

圖51總154衛107

內政部直轄第一至第十縣病院診療患者人數按科比較統計表

民國三十年六月份

院別 科別	總計				第一縣病院				第二縣病院				第三縣病院				第四縣病院				第五縣病院				第六縣病院				第七縣病院				第八縣病院				第九縣病院				第十縣病院					
	人數		百分比		人數		百分比		人數		百分比		人數		百分比		人數		百分比		人數		百分比		人數		百分比		人數		百分比		人數		百分比		人數		百分比							
	男	女	男	女	男	女	男	女	男	女	男	女	男	女	男	女	男	女	男	女	男	女	男	女	男	女	男	女	男	女	男	女	男	女	男	女										
總計	12,991	8,931	100	100	1,678	1,272	100	100	1,318	892	100	100	1,541	1,082	100	100	1,479	1,495	100	100	2,572	1,708	100	100	559	444	100	100	952	332	100	100	884	321	100	100	1,220	991	100	100	788	394	100	100		
內科	2,835	2,242	21.82	25.10	572	491	34.09	38.52	271	172	20.56	19.28	511	416	33.17	38.45	342	322	23.14	21.54	296	251	11.51	14.70	156	118	27.91	26.57	105	69	11.03	20.78	139	67	15.72	20.87	290	256	23.78	25.74	153	80	19.41	20.32		
外科	6,049	3,571	46.56	39.98	949	511	56.55	40.19	514	363	38.99	40.70	466	309	30.19	28.56	816	651	55.11	43.55	1,367	813	53.15	47.60	236	221	42.21	49.77	516	138	54.20	41.58	269	98	30.43	30.53	556	352	45.58	35.42	360	115	45.68	29.00		
小兒科	658	323	5.07	3.62	11	8	0.66	0.63	65	39	4.93	4.37	70	53	4.55	4.89	12	6	0.82	0.40	44	16	1.71	0.93	8	—	1.43	—	228	80	23.95	24.09	34	3	3.85	0.93	89	51	7.30	5.14	97	67	12.30	17.01		
眼科	787	547	6.06	6.13	59	67	3.52	5.28	43	29	3.26	3.25	54	36	3.51	3.33	20	33	1.36	2.20	334	206	13.00	12.06	46	—	8.23	—	35	26	3.68	7.83	31	16	3.51	5.00	110	78	9.01	7.90	55	56	6.98	14.23		
產科	—	140	—	1.57	—	101	—	7.94	—	—	—	—	—	2	—	0.18	—	27	—	1.80	—	3	—	0.18	—	—	—	—	—	—	—	—	—	—	3	—	0.93	—	2	—	0.20	—	2	—	0.52	
婦科	—	375	—	4.20	—	23	—	1.80	—	27	—	3.03	—	—	—	—	—	154	—	10.30	—	14	—	0.82	—	3	—	0.68	—	—	—	—	—	—	13	—	4.05	—	141	—	14.30	—	—	—	—	—
牙科	64	26	0.49	0.29	—	—	—	—	28	3	2.13	0.34	—	—	—	—	3	9	0.21	0.62	7	2	0.28	0.12	2	—	0.36	—	7	1	0.74	0.30	3	—	0.34	—	3	2	0.24	0.20	11	9	1.39	2.30		
泌尿科	744	493	5.73	5.52	—	—	—	—	15	—	1.14	—	79	31	5.14	2.87	102	118	6.90	7.89	364	304	14.12	17.80	40	20	7.16	4.52	30	—	3.15	—	90	7	10.18	2.18	—	—	—	—	24	13	3.04	3.30		
皮膚科	1,424	917	10.96	10.27	50	39	2.98	3.13	298	191	22.61	21.41	330	220	21.42	20.33	129	140	8.73	9.36	107	60	4.24	3.51	51	52	9.12	11.71	11	3	1.15	0.90	263	103	29.75	32.09	125	74	10.24	7.50	58	35	7.40	9.00		
耳鼻喉科	414	295	3.19	3.30	37	32	2.20	2.51	84	68	6.38	7.62	31	15	2.02	1.39	55	35	3.73	2.34	51	39	1.99	2.28	20	30	3.58	6.75	20	15	2.10	4.52	39	9	4.41	2.80	47	35	3.85	3.60	30	17	3.80	4.32		
傳染病科	16	2	0.12	0.02	—	—	—	—	—	—	—	—	—	—	—	—	—	—	—	—	—	—	—	—	—	—	—	—	—	—	—	—	—	—	—	—	—	—	—	—	—	—	—	—		

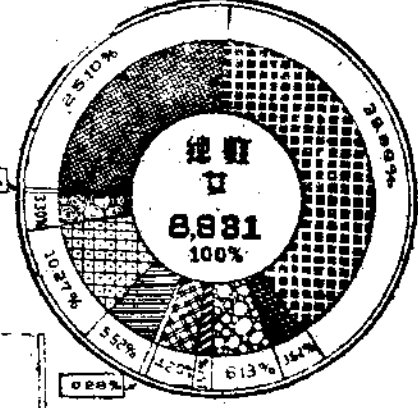

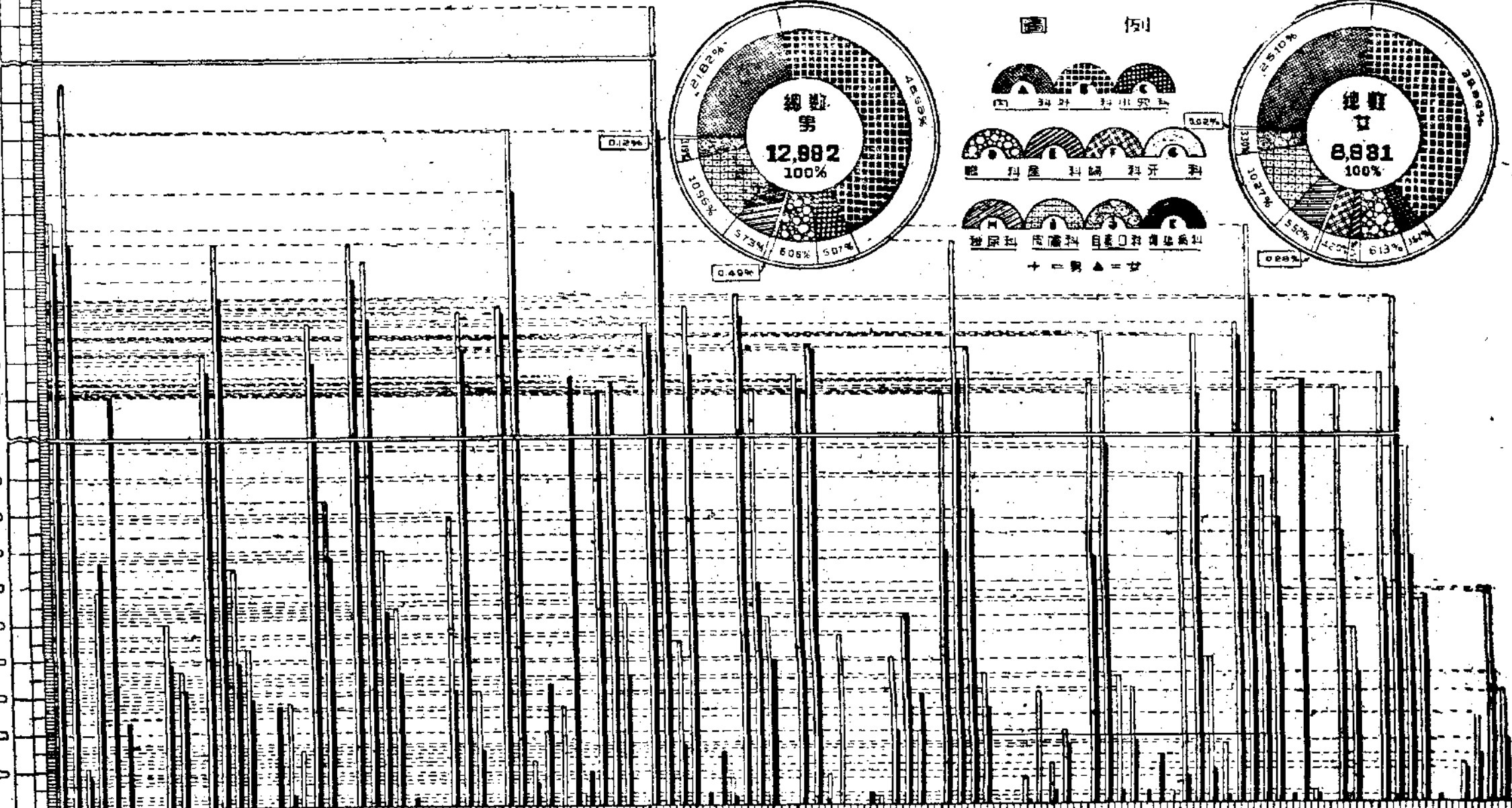
一、本表係比較每院各科診療患者人數  
二、縣病院所在地為1.無錫2.江甯3.常熟4.江都5.嘉興6.崑山7.江浦8.吳江9.吳興10.崇明



# 行政院直轄第一至第十縣醫院診療患者人數按科比較統計圖

中華民國三十一年六月  
行政院統計處編製

40000  
30000  
20000  
10000  
0



院別	科別											
	A	B	C	D	E	F	G	H	I	J	K	L
第一縣醫院												
第二縣醫院												
第三縣醫院												
第四縣醫院												
第五縣醫院												
第六縣醫院												
第七縣醫院												
第八縣醫院												
第九縣醫院												
第十縣醫院												

備註：上、本表係比較各縣醫院各科診療患者人數  
各縣醫院所在地：1. 上海 2. 南京 3. 濟南 4. 江蘇 5. 廣東 6. 貴州 7. 江西 8. 浙江 9. 安徽 10. 湖南

圖52總156衛109



# 南京特別市法定傳染病患者分類統計表

民國二十九年

病 月 別	總 計			痘 瘡		傷 寒		赤 痢		斑 疹		傷 寒		白 喉		猩 紅 熱		腦 膜 炎		霍 亂	
	合計	男	女	男	女	男	女	男	女	男	女	男	女	男	女	男	女	男	女	男	女
總計	468 (37)	313 (20)	155 (17)	18	20 (1)	86 (3)	46 (2)	159 (11)	63 (12)	13	10 (1)	28 (3)	14	2	—	5 (1)	1	2 (2)	1	—	—
四月	16 (1)	11	5 (1)	5	3 (1)	2	1	2	1	—	—	2	—	—	—	—	—	—	—	—	—
五月	48 (2)	27 (1)	21 (1)	10	9	9	4 (1)	1	—	4	5	2	3	—	—	1 (1)	—	—	—	—	—
六月	41 (7)	22 (5)	14 (2)	3	6	6 (1)	—	5 (2)	4 (1)	8	4 (1)	2 (2)	—	1	—	2	—	—	—	—	—
七月	65 (11)	44 (3)	21 (8)	—	1	7 (1)	3 (1)	36 (2)	15 (7)	1	1	—	—	—	—	—	1	—	—	—	—
八月	68 (10)	46 (6)	22 (4)	—	—	9 (1)	8	35 (4)	11 (3)	—	—	1	2	—	—	—	—	—	1 (1)	1 (1)	—
九月	105 (3)	69 (2)	36 (1)	—	—	14	11	50	23 (1)	—	—	4 (1)	2	—	—	—	—	—	—	1 (1)	—
十月	33 (2)	25 (2)	8	—	—	15	5	10 (2)	2	—	—	—	1	—	—	—	—	—	—	—	—
十一月	33 (1)	23 (1)	10	—	—	9	6	9 (1)	4	—	—	3	—	1	—	1	—	—	—	—	—
十二月	59	41	18	—	1	15	8	11	3	—	—	14	6	—	—	1	—	—	—	—	—
備註	一、本表根據南京特別市政府民國二十九年調查報編製																				

總158第111

內政部統計處調製

### 南京特別市霍亂預防各月注射人數比較統計表

民國二十九年

次別	項別		人 數			百 分 比	
	月別	性 別	合 計	男	女	男	女
總	計		1,257,284	646,383	610,901	100	100
第 一 次	合 計		398,896	260,731	138,165	40.34	22.61
	四 月		345,289	227,253	118,036	35.16	19.32
	五 月		35,878	21,667	14,211	3.35	2.32
	六 月		17,729	11,811	5,918	1.83	0.97
第 二 次	合 計		858,388	385,652	472,736	59.66	77.39
	八 月		349,624	228,563	121,061	35.36	19.82
	九 月		144,881	98,337	46,544	15.21	7.62
	十 月		363,883	58,752	305,131	9.09	49.95
備 註	一、本表根據南京特別市政府民國二十九年調查報告編製						

總159衛112

內 政 部 統 計 處 調 製

# 南京特別市春秋二季種痘人數統計表

民國二十九年

季別		性別		總計			男		女	
				合計	男	女	成人	幼童	成人	幼童
總計		總計		404,701	277,697	127,004	237,381	40,316	99,788	27,216
春季	合計	合計		2,941	1,795	1,146	276	1,519	54	1,092
	四月	四月		2,445	1,427	1,018	57	1,370	33	985
	五月	五月		215	130	85	—	130	—	85
	六月	六月		281	238	43	219	19	21	22
秋季	合計	合計		401,760	275,902	125,858	237,105	38,797	99,734	26,124
	十一月	十一月		124,044	80,868	43,176	60,931	19,937	28,781	14,395
	十二月	十二月		277,716	195,034	82,682	176,174	18,860	70,953	11,729
備註		一、本表根據南京特別市政府民國二十九年調查報告編製								

總160衛113

內政部統計處調製

## 南京特別市家犬登記狂犬病預防注射暨乳牛診斷統計表

民國二十九年

月別	畜項別	犬			乳牛	
		登記家犬	捕殺野犬	狂犬病預防注射	診斷數	注射數
總計		863	49	931	573	63
四	月	27	—	—	—	—
五	月	235	—	350	—	—
六	月	28	8	114	109	—
七	月	307	41	6	—	—
八	月	206	—	461	—	—
九	月	—	—	—	107	63
十	月	60	—	—	121	—
十一	月	—	—	—	119	—
十二	月	—	—	—	117	—
備註		一、本表根據南京特別市政府民國二十九年調查報告編製				

總161衛114

內政部統計處調製

# 南京特別市衛生稽查次數統計表

民國二十九年

月別	項別	總計	檢 查	指 導	取 締	其 他
總計		5,724	4,033	1,219	409	63
四	月	594	435	134	19	6
五	月	533	447	56	22	8
六	月	555	427	81	42	5
七	月	622	528	37	53	4
八	月	594	452	89	45	8
九	月	599	435	118	37	9
十	月	692	563	91	29	9
十	一 月	804	583	185	27	9
十	二 月	731	163	428	135	5
備註	一、本表根據南京特別市政府民國二十九年調查報告編製					

總162衛115

內政部統計處調製

# 南京特別市頒發醫藥人員證照統計表

民國二十九年

月 別  證照別  醫 藥 別	總 計		四 月		五 月		六 月		七 月		八 月		九 月		十 月		十 一 月		十 二 月	
	部 證	局 照	部 證	局 照	部 證	局 照	部 證	局 照	部 證	局 照	部 證	局 照	部 證	局 照	部 證	局 照	部 證	局 照	部 證	局 照
	總 計	71	48	13	4	1	11	—	11	—	—	—	19	—	—	—	1	—	2	57
中 醫	61	14	13	3	—	1	—	—	—	—	—	9	—	—	—	1	—	—	48	—
醫 師	5	25	—	1	1	7	—	9	—	—	—	8	—	—	—	—	—	—	4	—
牙 醫	—	3	—	—	—	1	—	—	—	—	—	—	—	—	—	—	—	2	—	—
鑲 牙	—	6	—	—	—	2	—	2	—	—	—	2	—	—	—	—	—	—	—	—
助 產	2	—	—	—	—	—	—	—	—	—	—	—	—	—	—	—	—	—	—	2
護 士	3	—	—	—	—	—	—	—	—	—	—	—	—	—	—	—	—	—	—	3
藥 劑 生	—	—	—	—	—	—	—	—	—	—	—	—	—	—	—	—	—	—	—	—
備 註	本表根據南京特別市政府民國二十九年調查報告編製																			

總163衛116

內政部統計處調製



## 南京特別市核發各業衛生許可證統計表

民國二十九年

月	業別	總計	食品	旅館	理髮店	娛樂場	茶社	浴室	水爐	飯館	茶點	肉店	中藥房	西藥房	殯儀館
總	計	369	110	45	23	11	21	12	19	40	2	12	42	22	1
四	月	26	3	3	—	7	—	2	—	7	2	2	—	—	—
五	月	67	16	7	7	4	2	1	1	8	—	1	12	8	—
六	月	25	9	3	1	—	1	1	—	5	—	3	1	1	—
七	月	—	—	—	—	—	—	—	—	—	—	—	—	—	—
八	月	19	—	—	—	—	—	—	—	—	—	—	17	2	—
九	月	59	21	11	3	—	1	1	6	8	—	4	3	1	—
十	月	109	47	14	8	—	11	4	9	13	—	2	—	—	1
十	一 月	43	7	3	4	—	5	3	2	4	—	—	8	7	—
十	二 月	21	7	4	—	—	1	—	1	4	—	—	1	3	—
備	註	一、本表根據南京特別市政府民國二十九年調查報告編製													

總164衛117

內政部統計處調製

# 南京特別市施材掩埋統計表

民國二十九年

項 月 別	掩埋屍體				掩埋屍棺	修 墳	火 葬	施 棺
	合 計	男 屍	女 屍	孩 屍				
總 計	644	239	84	321	119	649	3	383
四 月	43	21	7	15	3	49	—	34
五 月	37	22	7	8	8	63	—	36
六 月	63	37	9	17	2	43	—	51
七 月	82	21	13	48	2	117	—	40
八 月	78	21	9	48	1	87	1	32
九 月	69	13	10	46	1	87	1	23
十 月	103	28	7	68	38	94	1	65
十 一 月	75	17	10	48	60	43	—	29
十 二 月	94	59	12	23	4	66	—	73
備 註	一、本表根據南京特別市政府民國二十九年調查報編製告							

總165衛118

內政部統計處調製

# 南京特別市牲畜檢驗統計表

民國二十九年

月 別	獸 別	總 計	牛	羊	猪	馬	騾	驢
總	計	65,095	2,993	1,660	53,881	235	83	1,243
四	月	6,172	430	3	5,552	31	10	146
五	月	6,228	208	12	5,903	17	7	81
六	月	5,191	202	—	4,904	17	5	63
七	月	5,717	322	—	5,233	41	7	114
八	月	8,422	845	—	7,326	45	8	198
九	月	9,147	1,258	29	7,629	27	8	196
十	月	8,052	1,242	77	6,557	21	19	136
十	一 月	7,821	1,745	493	5,397	19	11	156
十	二 月	8,345	1,741	1,046	5,380	17	8	153
備	註	一、本表根據南京特別市政府民國二十九年調查報告編製						

總166衛119

內政部統計處調製

## 南京特別市各區蔬菜消毒數量統計表

民國二十年九

月 別	區 別	總 計	第 一 區	第 二 區	第 三 區	第 四 區	第 五 區
總	計	384,795	80,908	106,339	38,650	94,410	64,488
四	月	41,187	7,070	13,011	4,974	7,892	8,240
五	月	40,606	6,947	12,715	4,851	8,115	7,978
六	月	39,487	7,772	11,795	4,571	7,850	7,499
七	月	40,270	7,331	11,832	4,277	8,046	8,784
八	月	42,000	9,484	11,541	4,067	7,122	9,786
九	月	41,785	10,568	10,041	3,644	10,339	7,193
十	月	61,526	11,425	12,760	4,014	26,340	6,987
十	一 月	45,676	10,825	12,586	4,227	13,250	4,788
十	二 月	32,258	9,486	10,058	4,025	5,456	3,233
備	註	一、本表根據南京特別市政府民國二十九年調查報告編製					

總167衛120

內政部統計處調製

## 南京特別市娼妓檢驗人數統計表

民國二十九年

月 別	項 別	受 檢 總 人 數	健 康 人 數	有 病 人 數	
				梅 毒	淋 病
總	計	4,621	4,045	31	545
四	月	115	99	4	12
五	月	693	593	11	89
六	月	641	565	1	75
七	月	531	490	2	39
八	月	503	414	2	87
九	月	617	528	3	86
十	月	574	505	2	67
十	一 月	521	458	3	60
十	二 月	426	393	3	30
備	註	一、本表根據南京特別市政府民國二十九年調查報告編製			

總168衛121

內政部統計處調製

## 南京特別市清化糞便數量統計表

民國二十九年

月 別	項 別	糞 便 處 置 所 清 除 糞 便 量	化 糞 廠	
			化 糞 量	排 水 量
總	計	5,505,200	70,700	69,147,770
四	月	585,300	7,800	7,722,990
五	月	306,800	8,200	7,944,220
六	月	626,600	8,000	7,656,210
七	月	645,800	8,300	7,975,200
八	月	566,000	8,000	6,619,270
九	月	626,600	7,800	7,707,770
十	月	430,400	7,500	7,862,810
十	一 月	694,500	7,500	7,815,800
十	二 月	723,200	7,600	7,843,500
備	註	一、本表根據南京特別市政府民國二十九年調查報告編製 二、表內清除量化糞量均以斤為單位排水量以加侖為單位		

總169衛122

內政部統計處調製

# 內政部所屬各衛生機關經常費統計表

民國三十年一月至三月

機關名稱	實 領 數 目			實 支 數 目			節 餘 數 目		
	一 月	二 月	三 月	一 月	二 月	三 月	一 月	二 月	三 月
	總計								
總計	162,662.00	162,662.00	162,662.00	152,096.81	157,294.13	159,588.71	10,600.37	7,495.34	6,081.62
中央醫院	52,710.00	52,710.00	52,710.00	50,307.81	51,104.20	52,001.87	2,402.19	1,605.80	708.13
衛生訓練所	9,870.00	9,870.00	9,870.00	7,826.28	9,847.62	9,867.15	2,043.72	22.38	2.85
衛生實驗科	10,250.00	10,250.00	10,250.00	8,496.98	8,611.69	8,685.53	1,753.02	1,638.31	1,564.47
防疫科	6,705.00	6,705.00	6,705.00	4,354.28	4,612.50	4,722.16	2,350.72	2,092.50	1,982.84
江蘇省蘇州病院	20,644.00	20,644.00	20,644.00	20,679.18	22,771.47	23,652.33			
浙江省杭州病院	19,133.00	19,133.00	19,133.00	19,124.79	18,612.50	18,682.72	8.21	520.50	450.28
安徽省蕪湖病院	13,350.00	13,350.00	13,350.00	12,449.12	12,627.81	12,612.78	900.88	722.19	737.22
第一縣病院	3,500.00	3,500.00	3,500.00	3,349.25	3,428.75	3,429.81	150.75	71.25	70.19
第二縣病院	3,500.00	3,500.00	3,500.00	3,131.45	3,210.50	3,249.77	368.55	289.50	250.23
第三縣病院	3,500.00	3,500.00	3,500.00	3,384.38	3,382.28	3,373.15	115.62	117.72	126.85
第四縣病院	3,500.00	3,500.00	3,500.00	3,498.37	3,490.48	3,499.27	1.63	9.52	0.73
第五縣病院	3,500.00	3,500.00	3,500.00	3,419.65	3,439.52	3,475.83	80.35	60.48	24.17
第六縣病院	2,500.00	2,500.00	3,500.00	2,210.46	2,286.86	2,355.09	289.54	213.14	144.91
第七縣病院	2,500.00	2,500.00	3,500.00	2,496.38	2,489.76	2,498.00	3.62	10.24	2.00
第八縣病院	2,500.00	2,500.00	3,500.00	2,384.97	2,384.64	2,493.04	115.03	115.36	6.96
第九縣病院	2,500.00	2,500.00	3,500.00	2,495.52	2,494.57	2,490.43	4.48	5.43	9.57
第十縣病院	2,500.00	2,500.00	3,500.00	2,487.94	2,498.98	2,499.78	12.06	1.02	0.22
備 註	一、本表係根據各衛生機關造送經常費領支數目調查表編製 二、本表經費以元為單位 三、江蘇省蘇州病院經費一月份透支35.18元表內一月份節餘總數內應減去此數應為10,565.19元二月份透支2,127.47元表內二月份節餘總數內應減去此數應為5,367.87元三月份透支3,008.33元表內三月份節餘總數內應減去此數應為3,073.29元								

總170衛123

內政部統計處調製

# 內政部衛生設施一覽表

民國三十年八月份

名	稱	主管姓名	到差年月	所在地	經常費數目	備註
中央醫院	本院	羅廣霖	廿九、七	南京洪武路	六七、七一〇元	地方經費  查各防疫處及病院籌備處係託友邦同仁會中華支部代辦 共有六十單位係託友邦代辦 該款專供派員前往各省市縣本部直轄衛生機關檢查時川旅辦公等支出之需
	衛生訓練所	羅廣霖	廿九、七	全上	九、八七〇	
	衛生實驗科	黃濟	廿九、七	南京戶部街	一〇、二五〇	
	防疫科	李宜襟	廿九、四	南京小火瓦巷	六、七〇五	
直轄	江蘇省蘇州病院	林世緯	廿九、四	蘇州小倉口	二〇、六四四	
直轄	浙江省杭州病院	何施秉慧	廿九、四	杭州學士路	一九、一三三	
直轄	安徽省蕪湖病院	葉洞朋	廿九、五	蕪湖下二街	一三、三五〇	
直轄	安徽省蚌埠病院	夏振元	廿九、九	蚌埠經一路	八、三一三	
直轄	第一縣病院	李佩德	廿九、十	無錫八兒巷	三、五〇〇	
直轄	第二縣病院	汪昭	三十、六	南京南門外雨花路	三、五〇〇	
直轄	第三縣病院	張俠	廿九、四	常熟讀書里	三、五〇〇	
直轄	第四縣病院	王倫暨	廿九、四	揚州丁家灣	三、五〇〇	
直轄	第五縣病院	鄭士珍	廿九、四	嘉興下塘街	三、五〇〇	
直轄	第六縣病院	金紹周	廿九、四	崑山風車鎮	二、五〇〇	
直轄	第七縣病院	火丞訓	三十、三	浦鎮東門	二、五〇〇	
直轄	第八縣病院	林文奎	廿九、四	吳江書院街	二、五〇〇	
直轄	第九縣病院	周克昌	廿九、四	吳興城北海島路	二、五〇〇	
直轄	第十縣病院	王倫	廿九、九	崇明西街	二、五〇〇	
各防疫處及鎮江病院杭州市第二病院籌備處經費				杭州、蘇州、蕪湖、南京、鎮江	一〇五、一五四	
各市縣施藥所藥品補助費					一三、〇〇〇	
直轄衛生機關檢查經費					一、〇〇〇	
總計					二九六、八一二	

總171衛124

內政部統計處調製



地 政

# 上海特別市土地陳報面積統計表

民國二十九年十二月份

區 別	土 地 面 積 比 較 (公 畝)																			
	陳 報 面 積														陳 報 前 面 積	增 加		減 少		
	總 面 積			田			地			山			蕩			面 積	百 分 比	面 積	百 分 比	
	共 計	公 有	私 有	共 計	公 有	私 有	共 計	公 有	私 有	共 計	公 有	私 有	共 計	公 有	私 有					
總 計	69142,359	—	269142,359	—	—	—	269142,359	—	269142,359	—	—	—	—	—	—	7418867,595	—	—	7149725,236	96,4
市 中 心 區	119811,727	—	119811,727	—	—	—	119811,727	—	119811,727	—	—	—	—	—	—	908998,195	—	—	789186,468	86,8
滬 北 區	61768,904	—	61768,904	—	—	—	61768,904	—	61768,904	—	—	—	—	—	—	1102201,865	—	—	1040432,961	94,4
滬 西 區	4431,459	—	4431,459	—	—	—	4431,459	—	4431,459	—	—	—	—	—	—	1361699,798	—	—	1357268,339	99,6
滬 南 區	24209,474	—	24209,474	—	—	—	24209,474	—	24209,474	—	—	—	—	—	—	177198,361	—	—	152988,887	86,3
特 別 區	9946,239	—	9946,239	—	—	—	9946,239	—	9946,239	—	—	—	—	—	—	328200,070	—	—	318253,831	96,9
浦 東 南 區	7784,466	—	7784,466	—	—	—	7784,466	—	7784,466	—	—	—	—	—	—	93989,190	—	—	86204,724	91,7
浦 東 北 區	8621,331	—	8621,331	—	—	—	8621,331	—	8621,331	—	—	—	—	—	—	1087896,726	—	—	1079275,395	99,2
寶 山 區	32568,759	—	32568,759	—	—	—	32568,759	—	32568,759	—	—	—	—	—	—	2358683,390	—	—	2326114,631	98,6
備 註	一、材料來源：根據上海特別市政府二十九年下期報表編製 二、該市現在辦理陳報者僅上列八區																			

總172地1

內 政 部 統 計 處 製

# 上海特別市土地陳報面積統計圖

內政部  
統計處

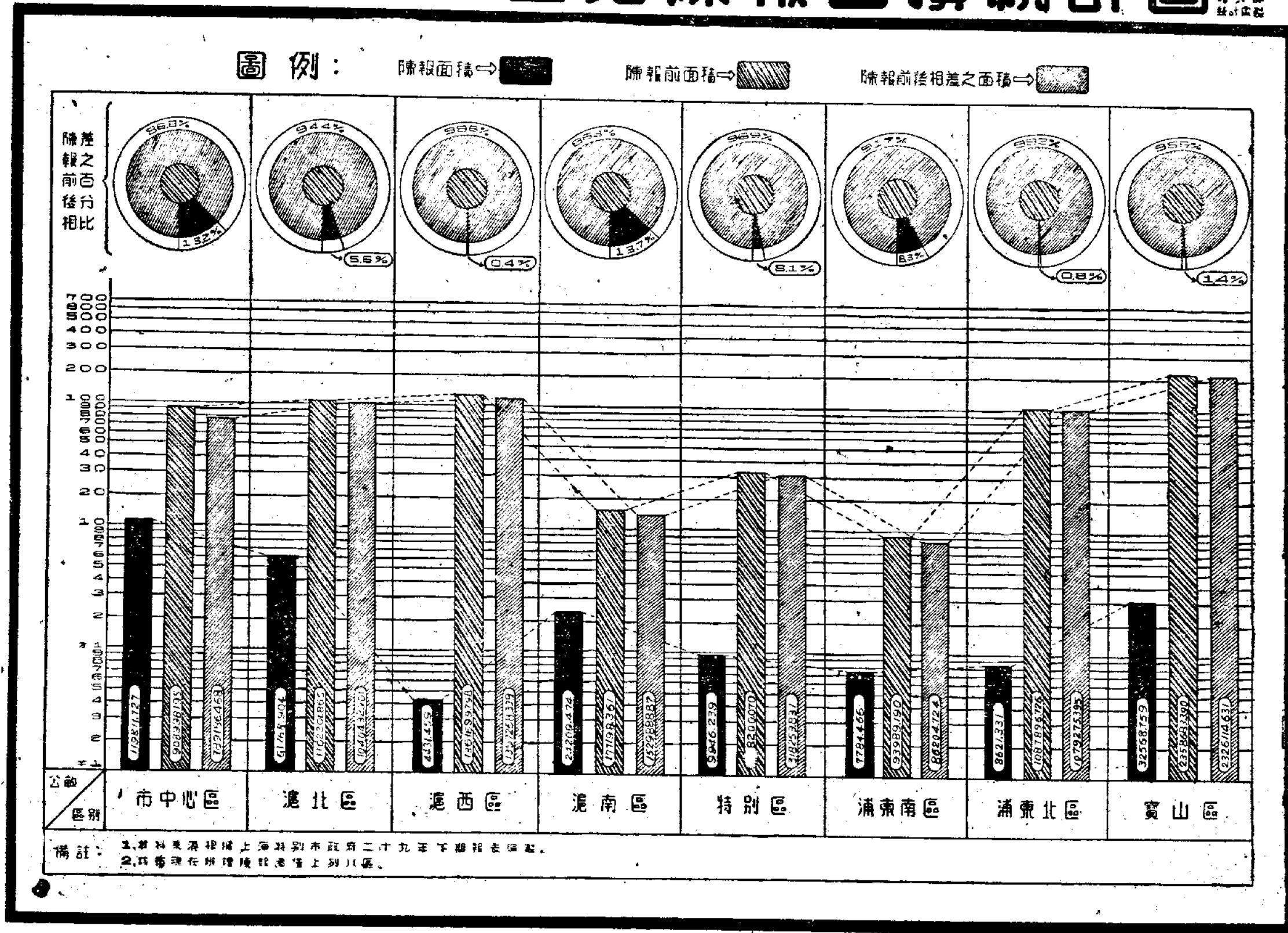


圖53總173地2

# 南京特別市土地登記戶數統計表

截至民國三十年六月底止

件數 月份	事 項	登記	登記	房屋	更正	塗銷	移轉	分割	共有權	住所變	繕寫	發給查
		接收 陳報	申請書 陳報	所有權 陳報	登記	登記	登記	登記	登記	更登記	書狀	驗證
總	計	—	—	2,042	—	41	328	—	—	—	772	1,041
四	月份	—	—	140	—	—	—	—	—	—	104	122
五	月份	—	—	208	—	—	—	—	—	—	135	159
六	月份	—	—	67	—	—	9	—	—	—	63	95
七	月份	—	—	35	—	—	16	—	—	—	1	41
八	月份	—	—	179	—	—	19	—	—	—	40	35
九	月份	—	—	732	—	—	20	—	—	—	72	24
十	月份	—	—	123	—	—	22	—	—	—	84	67
十一	一月份	—	—	75	—	—	27	—	—	—	134	103
十二	二月份	—	—	42	—	—	16	—	—	—	22	48
一	三月份	—	—	40	—	7	21	—	—	—	12	51
二	四月份	—	—	30	—	7	14	—	—	—	21	38
三	五月份	—	—	91	—	6	29	—	—	—	32	46
四	六月份	—	—	145	—	1	37	—	—	—	20	74
五	七月份	—	—	79	—	10	60	—	—	—	23	101
六	八月份	—	—	56	—	10	38	—	—	—	9	37
備	註	一、材料來源：根據南京特別市政府二十九年四月至三十年六月土地登記陳報工作旬報表編製										

總174地3

內政部統計處製

# 上海特別市土地登記戶數統計表

截至民國三十年六月底止

件數 月份	事項	登記	土地所有權	房屋	更正	塗銷	移轉	分割	共有權	住所變	繕寫	所有
		接收 陳報	登記 陳報	登記	登記	登記	登記	登記	登記	更登記	書狀	發給土地 權狀
總計		12,302	—	—	—	—	—	—	—	704	—	—
四月份	份	1,994	—	—	—	—	—	—	—	54	—	—
五月份	份	1,256	—	—	—	—	—	—	—	79	—	—
六月份	份	1,820	—	—	—	—	—	—	—	101	—	—
七月份	份	1,975	—	—	—	—	—	—	—	84	—	—
八月份	份	1,253	—	—	—	—	—	—	—	46	—	—
九月份	份	691	—	—	—	—	—	—	—	76	—	—
十月份	份	580	—	—	—	—	—	—	—	18	—	—
十一月	份	451	—	—	—	—	—	—	—	48	—	—
十二月	份	444	—	—	—	—	—	—	—	55	—	—
一月份	份	329	—	—	—	—	—	—	—	24	—	—
二月份	份	214	—	—	—	—	—	—	—	18	—	—
三月份	份	224	—	—	—	—	—	—	—	3	—	—
四月份	份	358	—	—	—	—	—	—	—	22	—	—
五月份	份	316	—	—	—	—	—	—	—	3	—	—
六月份	份	197	—	—	—	—	—	—	—	73	—	—
備註	一、材料來源：根據上海特別市政府二十九年四月至三十年六月土地登記陳報工作旬報表編製											

總175地4

內政部統計處製

# 漢口特別市土地徵收統計表

民國二十九年十二月份

事業別	用途											(公畝) 面積總計	補償金額		
	實濟 施策 國家 經	調劑 耕地	國防 軍備	交通 事業	公共 衛生	改良 市鄉	公用 事業	公安 事業	國營 事業	政府 機關 地方 其	自治 機關 或 其			他公共 建築 及	教育 善學 業 及
總計				275.09			540.22						842.47	1,657.78	
建築中央市場							267.00							267.00	
建築家畜交易市場							273.22							273.22	
建築蠡園小型花園													10.00	10.00	
建築六水街小型花園													45.01	45.01	
建築三義殿小型花園													8.94	8.94	
開闢利濟路				162.65										162.65	
開闢武聖路				112.44										112.44	
加築長豐北垵新堤													778.52	778.52	
備註	一、材料來源：根據漢口特別市政府二十九年十二月份直接造報編製 二、本表補償金額欄據原報表註明尚未確定付缺														

總176地5

內政部統計處製

禮

俗

# 各省市寺廟統計表

截至民國三十年六月底止

地域別	項別	寺	廟	數	寺	廟	人	數	註
總計		2,161			9,337				
江蘇省	合武常峴金無如海吳	進熟山錫泉門江	計縣縣縣縣縣縣縣	291 25 87 9 12 31 62 3 62	1,853 514 511 33 56 210 267 20 242				
浙江省	合杭嘉嘉崇桐武	州興善德鄉康	計市縣縣縣縣縣	713 545 29 66 38 7 28 —	2,917 1,844 88 694 137 95 59 —				
安徽省	合鳳滁懷合靈蕪巢五懷全當泗	陽甯肥璧湖河遠椒塗	計縣縣縣縣縣縣縣縣縣	407 27 9 47 11 10 81 14 5 20 30 140 13	1,182 115 22 224 78 20 341 20 23 63 — 218 58				
南京特別市	合第第第第第燕孝士安	一二三四五 磯衛河門 子陵新德	計區區區區區區區區區	297 47 76 42 25 10 45 8 18 26	1,127 178 327 217 110 60 79 23 54 79				
上海特別市	合市滬滬南浦浦寶北南川奉嘉崇	中心 北西市南北 東東山橋匯沙賢定明	計區區區區區區區區區區	379 9 26 20 68 39 80 29 16 44 20 7 14 7	1,342 19 99 119 666 65 88 52 46 75 46 24 14 29				
漢口特別市				74	916				

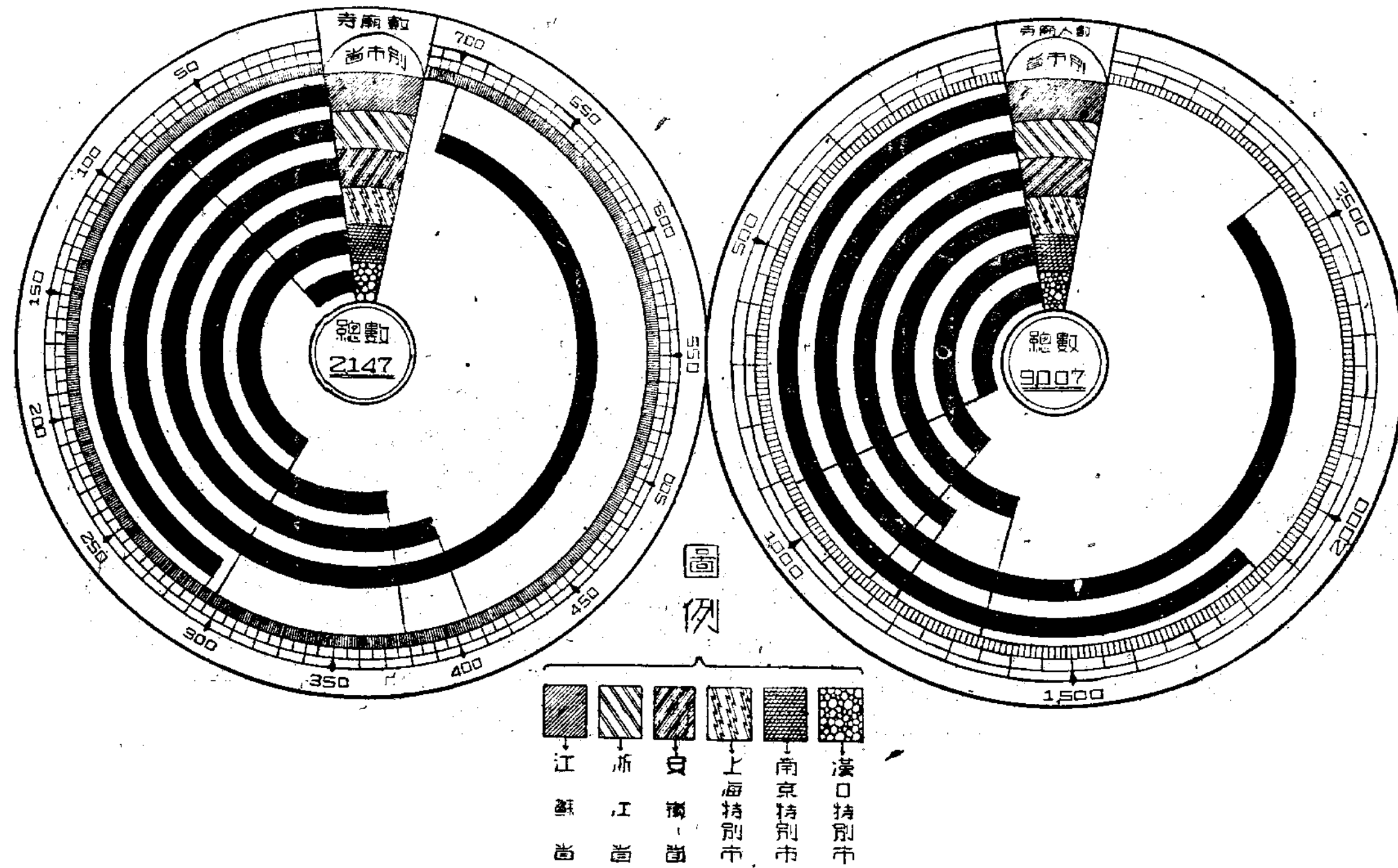
備註

- (一) 本表根據民國二十九年四月份至三十年六月份各省市造送報告編製
- (二) 安徽省全椒縣寺廟人數未據造報



# 各省市寺廟統計圖

民國三十年六月  
內政部統計處編製



## 浙江省寺廟統計表 (甲)

民國二十九年十二月份

縣 項 別 (市) 別	寺廟總數	住廟人數	廟基畝數	房屋間數	附屬田地	偶像數
總計	713	2,917	10,259.81	5,873	19,225.20	18,282
杭 州 市	545	1,844	5,868.75	4,513	15,720.65	16,104
杭 縣	29	88	435.61	359	1,555.05	701
嘉 興 縣	66	694	3,382.89	532	1,744.90	897
嘉 善 縣	38	137	380.56	289	188.01	198
崇 德 縣	7	95	100.95	83	—	289
桐 鄉 縣	28	59	91.05	97	16.59	93
武 康 縣	—	—	—	—	—	—
備註	一、本表根據浙江省政府民國二十九年十二月份調查報告編製 二、武康縣所有寺廟盡毀於事變故無材料 三、表內廟基及田地均以公畝計					

總179禮3

內政部統計處調製

## 浙江省寺廟統計表(乙)

民國二十九年十二月份

項 縣 (市) 別	總 計						公 建						私 建						募 建					
	合 計	僧 類	尼 類	道 類	冠 類	其 他	合 計	僧 類	尼 類	道 類	冠 類	其 他	合 計	僧 類	尼 類	道 類	冠 類	其 他	合 計	僧 類	尼 類	道 類	冠 類	其 他
總 計	2,367	1,214	578	339	162	74	537	320	61	115	23	18	626	302	227	66	22	91	1,204	592	290	158	117	47
杭 州 市	1,562	605	508	298	137	14	305	158	15	83	12	1	453	179	192	65	15	2	804	268	265	150	110	11
杭 縣	29	20	8	1	—	—	4	2	1	1	—	—	23	16	7	—	—	—	2	2	—	—	—	—
嘉 興 縣	584	516	24	18	20	6	161	139	1	10	11	—	113	103	2	1	4	3	310	274	21	7	5	3
嘉 善 縣	38	21	8	2	1	6	16	13	1	1	—	1	11	4	3	—	1	3	11	4	4	1	—	2
崇 德 縣	95	37	23	17	—	18	17	—	—	17	—	—	23	—	23	—	—	—	55	37	—	—	—	18
桐 鄉 縣	59	15	7	3	4	30	34	8	7	3	—	16	3	—	—	—	2	1	22	7	—	—	2	13
武 康 縣	—	—	—	—	—	—	—	—	—	—	—	—	—	—	—	—	—	—	—	—	—	—	—	—
備 註	一、本表根據浙江省政府民國二十九年十二月份調查報告編製 二、武康縣所有寺廟盡毀於事變故無材料																							

總180禮4

內政部統計處調製

# 上海特別市寺廟統計表(甲)

民國二十九年十二月份

區 別	項 別	寺廟總數	住廟人數	廟基畝數	房屋間數	附屬田地	偶像數
總	計	379	1,342	6,619.59	3,823	1,883.55	4,986
市	中心區	9	19	127.18	64	—	183
滬	北區	26	99	398.13	230	64.51	204
滬	西區	20	119	981.00	265	177.98	411
南	市區	68	666	1,065.98	908	46.08	1,221
浦	東南區	39	65	772.96	483	524.70	797
浦	東北區	80	88	694.27	680	124.11	1,121
寶	山區	29	52	663.55	208	—	123
北	山橋區	16	46	124.11	118	—	162
南	匯區	44	75	780.29	469	688.13	327
川	沙區	20	46	206.54	178	149.30	242
奉	賢區	7	24	135.17	61	79.87	89
嘉	定區	14	14	232.34	63	22.73	46
崇	明區	7	29	438.07	96	6.14	60
備	註	一、本表根據上海特別市政府民國二十九年十二月份調查報告編製 二、廟基及田地均以公畝計					

總181禮5

內政部統計處調製

# 上海特別市寺廟統計表(乙)

民國二十九年十二月份

區	項 別	總 計						公 建						私 建						募 建					
		合計	僧類	尼類	道類	冠類	其他	合計	僧類	尼類	道類	冠類	其他	合計	僧類	尼類	道類	冠類	其他	合計	僧類	尼類	道類	冠類	其他
總	計	379	73	105	29	8	164	142	15	29	12	3	83	102	32	40	7	2	21	135	26	36	10	3	60
市	中 心 區	9	1	5	1	—	2	2	1	1	—	—	—	5	—	4	—	—	1	2	—	—	1	—	1
滬	北 區	26	6	15	3	2	—	4	—	2	1	—	10	2	7	1	—	—	12	4	6	1	1	—	—
滬	西 區	20	6	8	2	1	3	4	1	3	—	—	4	2	1	1	—	—	12	3	4	1	1	3	—
南	東 南 區	68	27	19	8	1	13	5	1	—	2	—	2	47	20	15	5	1	6	16	6	4	1	—	5
浦	東 北 區	39	6	10	1	—	22	15	3	5	1	—	6	15	2	4	—	—	9	9	1	1	—	—	7
浦	東 北 區	80	2	12	—	1	65	44	—	6	—	1	37	2	—	1	—	—	1	34	2	5	—	—	27
寶	山 區	29	14	6	8	—	1	7	3	—	4	—	—	6	3	3	—	—	—	16	8	3	4	—	1
北	橋 區	16	4	3	1	—	8	11	3	1	1	—	6	4	1	2	—	—	1	1	—	—	—	—	1
南	匯 區	44	3	16	1	3	21	21	2	6	—	1	12	3	—	1	—	1	1	20	1	9	1	1	8
川	沙 區	20	1	8	2	—	9	14	—	4	1	—	9	2	1	1	—	—	—	4	—	3	1	—	—
奉	賢 區	7	2	2	1	—	2	3	1	1	1	—	—	—	—	—	—	—	—	4	1	1	—	—	2
嘉	定 區	14	1	—	1	—	12	9	—	—	1	—	8	1	1	—	—	—	—	4	—	—	—	—	4
崇	明 區	7	—	1	—	—	6	3	—	—	—	—	3	3	—	1	—	—	2	1	—	—	—	—	1
備	註	一、表根據上海特別市政府民國二十九年十二月份調查報告編製																							

總182禮6

內政部統計處調製

### 漢口特別市寺廟統計表(甲)

中華民國二十九年十二月份

區 別	項 別	寺廟總數	住廟人數	廟基畝數	房屋間數	附屬田地	偶像數
總	計	74	916	768.00	360	2592.77	1,346
備註		一、本表根據漢口特別市政府民國二十九年十二月份調查報告編製 二、廟基及田地均以公畝計					

總183禮7

內政部統計處調製

# 漢口特別市寺廟統計表(乙)

民國二十九年十二月份

區 別	項 別	總 計					公 建					私 建					募 建								
		合計	僧類	尼類	道類	冠類	其他	合計	僧類	尼類	道類	冠類	其他	合計	僧類	尼類	道類	冠類	其他	合計	僧類	尼類	道類	冠類	其他
總	計	74	40	33	1	—	—	10	6	4	—	—	—	31	14	16	1	—	—	33	20	13	—	—	—
備 註		一、本表根據漢口特別市政府民國二十九年十二月份調查報告編製																							

總184禮8

內政部統計處調製

# 各省市文廟統計表

截至民國三十年六月底止

地域別	項別	文	廟	數	註
總計	計		49		
江蘇省	合江倉山興江陽 泉海通熟江壇雷門錫 都水容徵進徒雷		26		
浙江省	合嘉吳崇德平	善興德清湖	5		
安徽省	合嘉宿當泗五鳳滁巢蕪合和全盱壽來鳳含繁定懷懷望銅	山塗河陽 湖肥板胎 安台山昌遠遠甯江陵	17		
漢口			1		
特別市			1		
備註	一、本表根據民國二十九年四月份至三十年六月份各省市造送報告編製 二、安徽省嘉山縣係由鎮區改為縣治向無文廟春秋祀典均為臨時設備鳳台定遠銅陵等三縣文廟毀於事變含山繁昌等二縣文廟尚未收復				

卷185圖9



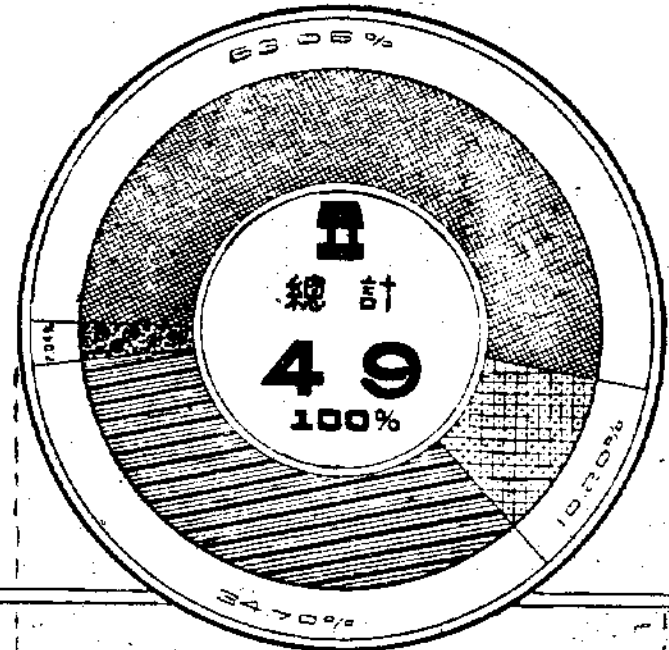
內政部統計局編



# 各省市文廟統計圖

內政部統計處調製

註  
1. 本表根據民國二十九年四月至三十年六月各省市造報報告編製  
2. 安徽省壽山縣係由縣區改為縣治向無立廟專祀祀典均無附設備置於定遠銅陵等三縣文廟毀於事變今山縣等二縣文廟尚未恢復



江蘇省      浙江省      安徽省      漢口特別市

圖55總186禮10

# 各省市宗教團體暨人數統計表

截至民國三十年六月底止

第一頁

項 地 域 別	總 計		佛 教		道 教		回 教		基 督 教		天 主 教		理 教		禮 教		其 他			
	團 體 數	人 數	團 體 數	人 數	團 體 數	人 數	團 體 數	人 數	團 體 數	人 數	團 體 數	人 數	團 體 數	人 數	團 體 數	人 數	團 體 數	人 數		
總 計	837	136,388	442	7,673	98	5,355	27	9,888	127	28,248	59	76,679	41	2,819	3	496	40	5,230		
江 蘇 省	計	101	35,978	19	940	7	4,121	6	670	44	8,559	11	20,083	11	1,342	—	—	3	263	
	合吳六江青太湖溧松無吳金常	40	8,918	2	62	5	4,069	2	600	21	3,349	2	200	7	508	—	—	1	130	
	計縣	7	834	2	120	—	—	2	6	2	623	—	—	—	—	—	—	—	1	85
	合都縣	1	373	1	373	—	—	—	—	—	—	—	—	—	—	—	—	—	—	—
	合浦倉門水江錫江壇縣	10	2,673	1	65	—	—	—	—	6	392	3	2,216	—	—	—	—	—	—	—
	合都縣	1	457	—	—	—	—	—	—	—	—	—	—	1	457	—	—	—	—	—
	合浦倉門水江錫江壇縣	3	7,370	1	—	—	—	—	—	1	70	1	7,300	—	—	—	—	—	—	—
	合都縣	1	48	—	—	—	—	—	—	—	—	—	—	—	—	—	—	—	—	—
	合浦倉門水江錫江壇縣	5	3,075	1	40	—	—	—	—	2	425	2	2,610	—	—	—	—	—	—	—
	合都縣	10	10,180	—	—	1	45	1	20	6	3,088	1	7,000	1	27	—	—	—	—	—
浙 江 省	合杭嘉嘉崇桐武	17	1,128	9	179	1	7	—	—	5	592	—	—	2	352	—	—	—	—	
	合杭嘉嘉崇桐武	4	192	1	71	—	—	1	44	1	20	1	57	—	—	—	—	—	—	
	合杭嘉嘉崇桐武	2	730	1	30	—	—	—	—	—	—	1	700	—	—	—	—	—	—	
	計	493	8,507	371	1,592	77	409	4	171	19	5,442	9	676	5	145	—	—	8	72	
	合杭嘉嘉崇桐武	454	6,282	365	972	61	270	2	71	12	4,750	3	106	3	41	—	—	8	72	
安 徽 省	合巢滁	8	246	1	43	1	25	1	20	3	52	2	106	—	—	—	—	—	—	
	合巢滁	30	1,934	5	577	15	114	1	80	5	595	4	464	2	104	—	—	—	—	
	合巢滁	—	—	—	—	—	—	—	—	—	—	—	—	—	—	—	—	—	—	
安 徽 省	合巢滁	1	45	—	—	—	—	—	—	1	45	—	—	—	—	—	—	—	—	
	合巢滁	—	—	—	—	—	—	—	—	—	—	—	—	—	—	—	—	—	—	
	合巢滁	—	—	—	—	—	—	—	—	—	—	—	—	—	—	—	—	—	—	
安 徽 省	合巢滁	42	26,861	8	946	1	50	7	4,680	12	2,298	9	18,371	2	20	3	49	—	—	
	合巢滁	2	1,350	—	—	—	—	—	—	1	50	1	1,300	—	—	—	—	—	—	
	合巢滁	2	275	—	—	—	—	—	—	1	200	1	75	—	—	—	—	—	—	

總187禮11—1

內政部統計處調製

# 各省市宗教團體暨人數統計表

截至民國三十年六月底止

第二頁

項 地 域 別		總 計		佛 教		道 教		回 教		基 督 教		天 主 教		理 教		禮 教		其 他		
		團 體 數	人 數	團 體 數	人 數	團 體 數	人 數	團 體 數	人 數	團 體 數	人 數	團 體 數	人 數	團 體 數	人 數	團 體 數	人 數	團 體 數	人 數	
安 徽 省	合 肥 縣	3	3,747	1	380	—	—	—	—	1	309	1	3,058	—	—	—	—	—	—	
	五 河 縣	3	1,960	—	—	—	—	1	235	1	125	1	1,600	—	—	—	—	—	—	
	懷 甯 縣	3	2,984	1	200	—	—	—	—	1	417	1	2,367	—	—	—	—	—	—	
	泗 陽 縣	5	2,845	2	185	—	—	7	40	1	120	1	2,500	—	—	—	—	—	—	
	鳳 陽 縣	24	13,700	4	181	1	50	5	4,405	6	1,077	3	7,471	2	20	3	496	—	—	
南 京 特 別 市		5	551	3	321	1	—	1	230	—	—	—	—	—	—	—	—	—	—	
上 海 特 別 市	合 計	104	12,728	7	1,599	4	280	5	237	22	1,234	26	5,399	19	1,150	—	—	21	2,829	
	中 心 區	2	515	—	—	—	—	—	—	1	15	1	500	—	—	—	—	—	—	
	滬 北 區	9	954	—	—	1	5	—	—	1	—	1	200	—	—	—	—	6	749	
	滬 西 區	32	1,200	5	93	1	15	1	3	10	490	5	201	5	174	—	—	5	224	
	滬 南 區	24	4,966	1	1,500	1	130	3	205	2	186	3	777	9	646	—	—	5	1,522	
	浦 東 南 區	11	2,227	—	—	—	—	1	29	1	50	6	1,920	2	150	—	—	1	78	
	浦 東 北 區	7	860	—	—	—	—	—	—	—	—	4	700	2	100	—	—	1	60	
	寶 山 區	3	24	—	—	—	—	—	—	2	19	1	5	—	—	—	—	—	—	
	北 橋 區	—	—	—	—	—	—	—	—	—	—	—	—	—	—	—	—	—	—	—
	川 沙 區	3	618	1	6	—	—	—	—	—	—	1	562	—	—	—	—	—	1	50
	南 匯 區	8	1,048	—	—	1	130	—	—	4	419	3	499	—	—	—	—	—	—	—
奉 賢 區	1	55	—	—	—	—	—	—	4	55	—	—	—	—	—	—	—	—	—	
嘉 定 區	2	166	—	—	—	—	—	—	—	—	—	—	1	80	—	—	—	1	86	
崇 明 區	2	95	—	—	—	—	—	—	—	—	1	35	—	—	—	—	—	1	60	
漢 口 特 別 市		92	51,763	34	1,275	8	495	4	3,900	30	10,715	4	32,150	4	162	—	—	8	2,066	
備 註		一、本表根據民國二十九年四月份至三十年六月份止各省市造送報告編製 二、嘉善，崇德，武康三縣事變後宗教團體或未成立或未恢復故無材料																		

總187禮11—2

內 政 部 統 計 處 調 製

# 各省市宗教團體暨人數統計圖

中華民國三十年六月

內政部統計系調製

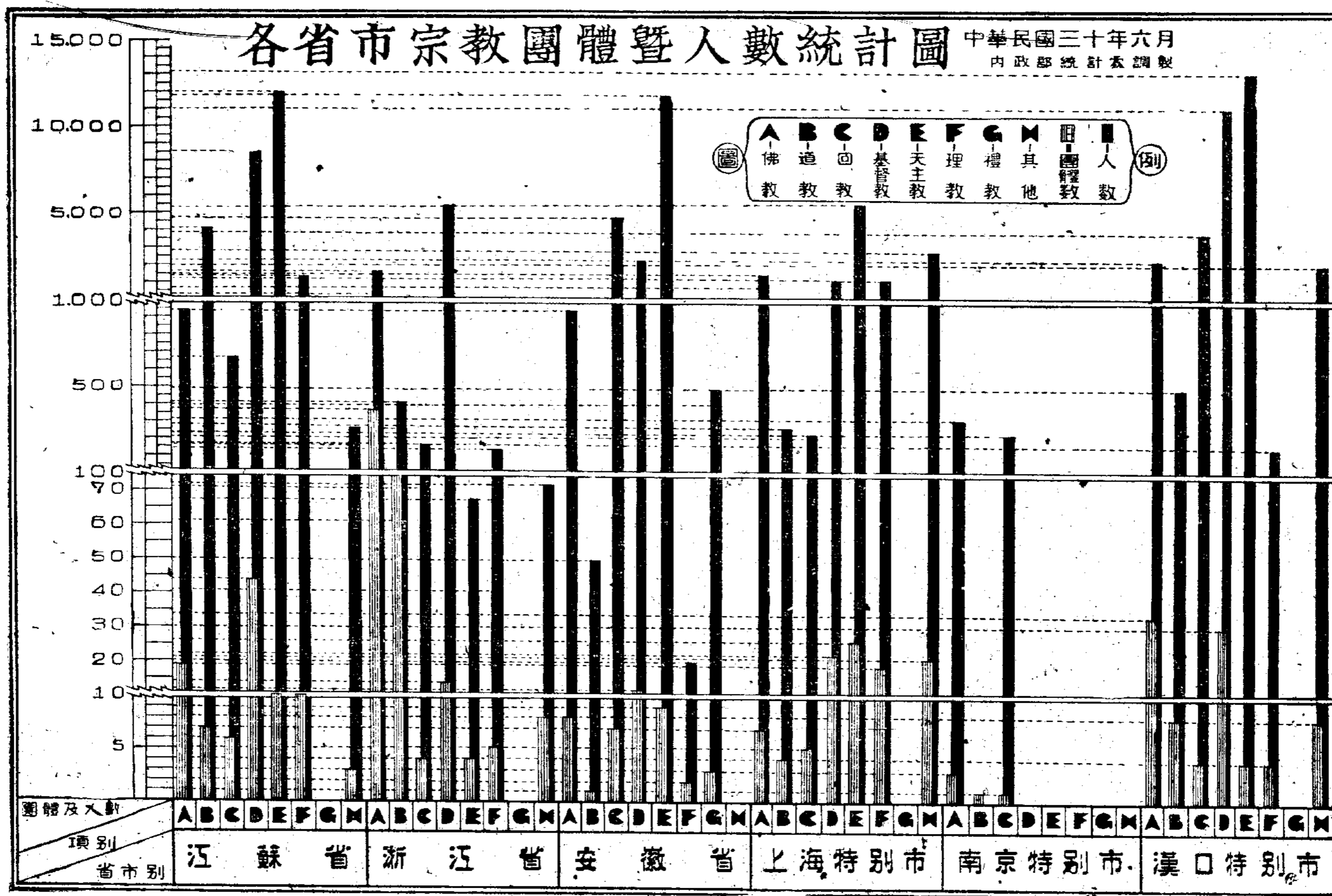


圖56總188禮12

# 各省市名勝古蹟古物暨陵墓統計表

截至民國三十年六月底止

第一頁

地域別		類別 創始時代	名勝古蹟									古物								陵墓								
			合(處數)	三代以上	秦漢	魏晉	五代	六朝	宋明元清	民國	失考	合(件數)	三代以上	秦漢	魏晉	五代	六朝	宋明元清	失考	合(處數)	三代以上	秦漢	魏晉	五代	六朝	宋明元清	民國	失考
			總計	670	29	36	17	39	42	361	25	121	194	8	3	1	10	6	141	25	227	16	17	5	15	7	152	8
江蘇	309	19	16	7	22	21	148	6	70	85	5	2	1	8	3	54	12	149	10	7	5	13	6	100	2	6		
合	115	10	6	1	14	8	48	1	27	30	2	—	—	—	1	22	5	16	1	—	—	2	1	7	—	5		
吳	10	1	1	1	—	—	4	—	2	4	—	—	—	—	—	2	—	6	—	—	—	—	—	4	—	—		
宜	6	—	1	—	1	—	1	1	2	—	—	—	—	—	—	—	—	3	—	—	—	—	—	1	1	1		
金	9	—	—	—	—	—	5	2	2	4	1	—	—	—	—	1	2	13	2	1	1	—	—	9	—	—		
江	—	—	—	—	—	—	—	—	—	6	—	—	—	2	—	2	1	7	2	—	1	—	—	4	—	—		
溧	16	—	2	—	—	2	11	—	1	—	—	—	—	—	—	—	—	2	—	—	—	—	—	2	—	—		
太	15	6	—	—	—	5	4	—	—	—	—	—	—	—	—	—	—	15	3	1	1	2	—	8	—	—		
常	16	2	—	2	1	—	10	—	1	11	1	—	—	2	—	5	3	9	1	—	—	1	—	7	—	—		
武	12	—	—	—	—	—	12	—	—	—	—	—	—	—	—	—	—	2	—	—	—	—	—	2	—	—		
吳	15	—	—	—	—	—	—	—	15	1	—	—	—	—	—	1	—	13	—	—	—	3	—	10	—	—		
金	5	—	—	—	—	—	1	—	4	4	1	—	—	2	1	—	—	17	1	1	—	2	3	10	—	—		
丹	3	—	—	—	—	—	3	—	—	5	—	—	—	—	—	5	—	1	—	—	—	—	—	1	—	—		
海	10	—	—	—	—	3	6	1	—	—	—	—	—	—	—	—	—	2	—	—	—	—	1	1	—	—		
江	24	—	2	—	4	1	12	—	5	6	—	—	—	—	—	6	—	7	—	—	—	1	—	6	—	—		
儀	2	—	—	—	—	—	2	—	—	—	—	—	—	—	—	—	—	3	—	—	—	—	—	3	—	—		
如	9	—	—	—	1	—	8	—	—	2	—	—	—	—	—	2	—	3	—	—	—	—	1	3	—	—		
六	8	—	—	—	—	—	2	—	6	7	—	—	—	2	1	4	—	3	—	—	—	—	1	2	—	—		
峴	14	—	—	—	—	1	11	—	2	4	—	—	—	—	—	3	1	18	—	—	—	2	—	16	—	—		
鎮	20	—	4	3	—	1	8	1	3	1	—	—	—	—	—	1	—	9	—	3	1	—	—	4	1	—		

總189禮13—1

內政部統計處調製

# 各省市名勝古蹟古物暨陵墓統計表

截至民國三十年六月底止

第二頁

地 域 別	類 別	創 始 時 代	名 勝 古 蹟									古 物							陵 墓									
			合 (處 數) 計	三 代 以 上	秦 漢	魏 晉	五 代	六 朝	宋 明 元 清	民 國	失 考	合 (件 數) 計	三 代 以 上	秦 漢	魏 晉	五 代	六 朝	宋 明 元 清	失 考	合 (處 數) 計	三 代 以 上	秦 漢	魏 晉	五 代	六 朝	宋 明 元 清	民 國	失 考
			浙 江 省	合 州	計 市 縣 興 善 德 鄉 康	76	4	3	6	9	6	39	2	7	10	1	—	—	1	—	6	2	—	—	—	—	—	—
	杭		29	2	1	5	2	2	14	1	2	2	—	—	—	—	—	—	—	—	—	—	—	—	—	—	—	
	嘉		1	—	—	—	—	—	—	—	1	1	—	—	—	—	—	—	—	—	—	—	—	—	—	—	—	
	嘉		14	2	2	1	1	—	8	—	—	4	1	—	—	—	—	—	—	—	—	—	—	—	—	—	—	
	崇		16	—	—	—	—	2	12	—	—	—	—	—	—	—	—	—	—	—	—	—	—	—	—	—	—	
	桐		5	—	—	—	—	1	4	—	—	2	—	—	—	—	—	—	—	—	—	—	—	—	—	—	—	
	武		2	—	—	—	1	—	—	—	1	—	—	—	1	—	—	—	—	—	—	—	—	—	—	—	—	
			9	—	—	—	5	1	1	—	—	—	—	—	—	—	—	—	—	—	—	—	—	—	—	—	—	
安 徽 省	合 鳳 蕪 五 滌 宿 毫 和 泗 合 懷 巢 嘉	計 陽 湖 河 縣 縣 縣 縣 肥 甯 縣 山	81	6	10	2	4	3	39	2	15	37	2	1	—	1	1	31	1	51	6	8	—	2	1	32	1	1
			13	—	1	—	—	—	9	2	1	13	—	—	—	—	—	13	—	10	1	—	—	—	—	9	—	—
			8	—	—	1	—	—	7	—	—	1	—	1	—	—	—	—	4	—	1	—	1	—	2	—	—	
			3	—	2	—	—	—	1	—	—	—	—	—	—	—	—	—	2	—	—	—	—	—	2	—	—	
			5	—	—	1	—	1	3	—	3	—	—	—	—	—	3	—	4	—	—	—	—	—	4	—	—	
			4	2	—	—	1	—	—	—	1	3	—	—	—	—	3	—	5	3	1	—	1	—	—	—	—	
			2	—	—	—	—	—	2	—	—	—	—	—	—	—	—	—	1	—	1	—	—	—	—	—	—	
			8	1	1	—	2	1	2	—	1	—	—	—	—	—	—	—	2	—	1	—	—	—	1	—	—	
			5	3	2	—	—	—	—	—	3	—	—	—	—	—	3	—	6	—	1	—	—	1	3	—	1	
			6	—	2	—	1	—	3	—	2	1	—	—	—	—	1	—	7	—	2	—	—	—	5	—	—	
			10	—	—	—	—	—	9	—	1	—	—	—	—	—	—	—	2	—	—	—	—	—	1	1	—	
			10	—	—	—	—	1	—	—	9	—	—	—	—	—	—	—	4	—	1	—	—	—	2	—	—	
			2	—	—	—	—	—	2	—	—	—	—	—	—	—	—	—	1	—	1	—	—	—	1	—	—	

總189禮13-2

內政部統計處調製

# 各省市名勝古蹟古物暨陵墓統計表

截至民國三十年六月底止

第三頁

地 域 別	類 別	名 勝 古 蹟									古 物						陵 墓										
		合(處數)	三代以上	秦漢	魏晉	五代	六朝	宋明 元清	民國	失考	合(件數)	三代以上	秦漢	魏晉	五代	六朝	宋明 元清	失考	合(處數)	三代以上	秦漢	魏晉	五代	六朝	宋明 元清	民國	失考
安徽省	懷遠	2	—	—	—	—	—	—	2	6	—	—	—	—	—	5	1	1	—	—	—	—	—	—	—	—	—
南京	特別市	44	—	1	—	—	2	19	1	21	17	—	—	—	1	3	—	6	—	—	—	—	—	—	1	—	
上海	特別市	84	—	3	1	—	5	67	1	7	43	—	—	—	1	40	2	21	—	2	—	—	—	—	16	3	
	中心區	1	—	—	—	—	—	1	—	—	—	—	—	—	—	—	—	—	—	—	—	—	—	—	—	—	
	北區	13	—	—	—	—	—	6	—	7	6	—	—	—	—	5	1	2	—	—	—	—	—	—	—	—	
	西區	17	—	—	—	—	—	15	—	—	2	—	—	—	—	2	—	—	—	—	—	—	—	—	—	—	
	南區	8	—	—	1	—	—	6	—	—	—	—	—	—	—	—	—	—	—	—	—	—	—	—	—	—	
	浦東	6	—	—	—	—	—	—	—	—	—	—	—	—	—	—	—	—	—	—	—	—	—	—	—	—	
	寶山	1	—	—	—	—	—	1	—	—	—	—	—	—	—	—	—	—	—	—	—	—	—	—	—	—	
	北橋	3	—	—	—	—	—	3	—	—	—	—	—	—	—	—	—	—	—	—	—	—	—	—	—	—	
	匯沙	4	—	—	—	—	—	4	—	—	—	—	—	—	—	—	—	—	—	—	—	—	—	—	—	—	
	嘉定	2	—	—	—	—	—	2	—	—	—	—	—	—	—	—	—	—	—	—	—	—	—	—	—	—	
漢口	特別市	40	—	—	—	2	35	—	3	—	—	—	—	—	—	—	—	—	—	—	—	—	—	—	—		
廣州	第一區	5	—	—	—	—	5	—	—	—	—	—	—	—	—	—	—	—	—	—	—	—	—	—	—	—	
	第二區	9	—	—	—	—	9	—	—	—	—	—	—	—	—	—	—	—	—	—	—	—	—	—	—	—	
	第三區	15	—	—	—	—	13	—	—	—	—	—	—	—	—	—	—	—	—	—	—	—	—	—	—	—	
	第四區	4	—	—	—	—	4	—	—	—	—	—	—	—	—	—	—	—	—	—	—	—	—	—	—	—	
廣州市	特別市	3	—	—	—	—	2	—	—	—	—	—	—	—	—	—	—	—	—	—	—	—	—	—	—	—	
廣州市	特別市	36	—	3	1	4	3	14	10	1	2	—	—	—	—	1	1	—	—	—	—	—	—	—	—	—	
備 註	<p>一、本表根據民國二十九年四月份至三十年六月份各省市調查報告編製</p> <p>二、杭州市區屬古物未據填報</p>																										

總189禮13—3

內政部統計處調製

中華民國三十年六月  
內政部統計局製

# 各省市名勝古蹟古物暨陵墓統計圖

- 圖例
- 南京特別市
  - 上海特別市
  - 漢口特別市
  - 廣州市
  - 安徽省
  - 浙江省
  - 江蘇省

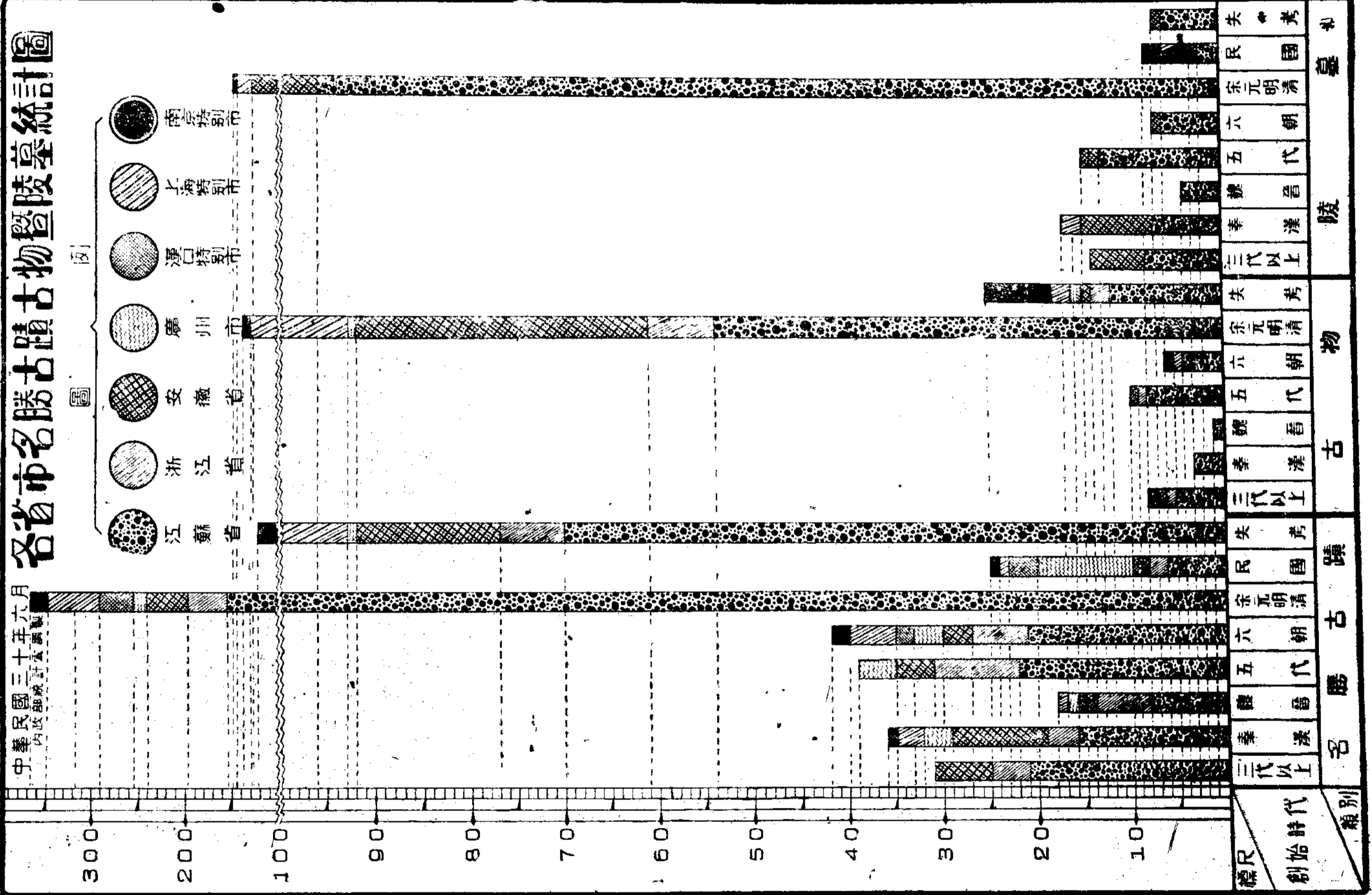


圖57總190禮14



附 錄

# 內政部職員人數按月統計表

民國二十九年四月至三十年六月

司室處別		總計	部長	次長	祕書室	參事室	總務司	民政司	衛生司	地政司	禮俗司	統計處	技正室	視察室	編審室	
時	期															
二十九年	四月份	251	1	2	6	6	85	24	27	26	28	18	7	19	2	
	五月份	251	1	2	6	6	85	24	27	26	28	18	7	19	2	
	六月份	262	1	2	6	6	87	24	27	25	28	19	14	17	6	
	七月份	262	1	2	6	6	87	24	27	25	28	19	14	17	6	
	八月份	288	1	2	8	6	99	23	29	25	30	23	18	15	9	
	九月份	288	1	2	8	6	99	23	29	25	30	23	18	15	9	
	十月份	298	1	2	9	6	99	25	32	23	33	24	20	17	7	
	十一月份	298	1	2	9	6	99	25	32	23	33	24	20	17	7	
	十二月份	298	1	2	9	6	99	25	32	23	33	24	20	17	7	
	三十年	一月份	297	1	2	9	6	99	25	31	23	33	24	20	17	7
		二月份	298	1	2	9	6	100	25	31	23	33	24	19	18	7
		三月份	298	1	2	9	6	100	25	31	22	31	24	20	20	7
四月份		293	1	2	9	6	100	26	29	21	30	23	20	19	7	
五月份		288	1	2	9	6	98	26	29	20	29	23	19	19	7	
六月份		283	1	2	9	6	97	24	29	19	28	23	16	19	7	

總191附1

內政部統計處調製

# 交通部職員人數按月統計圖

中華民國二十九年四月至三十一年四月  
交通部統計室編

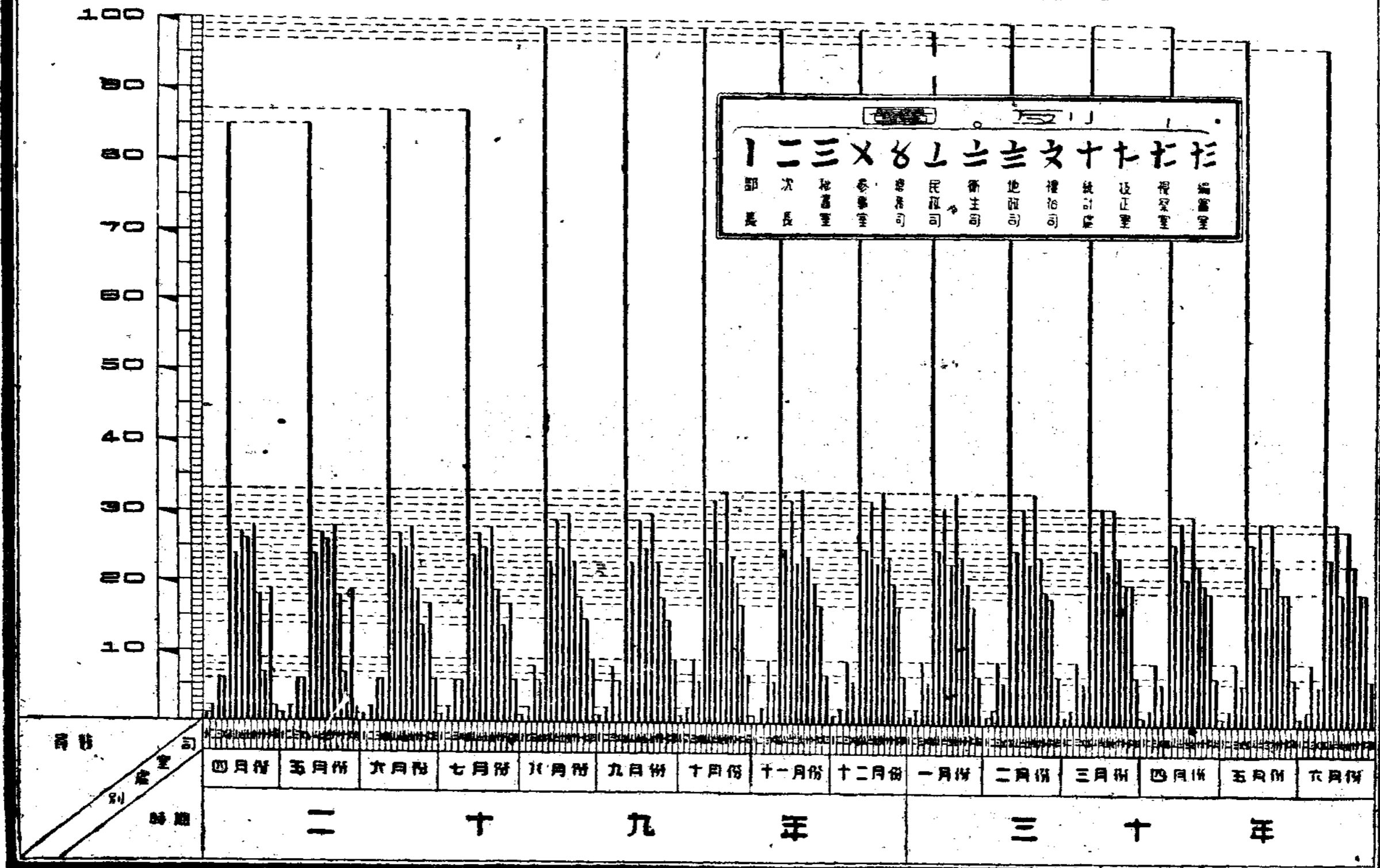


圖58總192附2

# 內政部職員官等籍貫統計表

民國三十年六月份

官 等		籍 貫 別		江	浙	安	福	廣	湖	湖	河	河	山	江	貴	南	北	上	天	吉
				蘇	江	徽	建	東	南	北	南	北	東	西	州	京	京	海	津	林
總 計		283	105	26	8	50	17	7	2	3	8	6	3	1	34	3	6	2	2	
特 任	部 長	1	—	—	—	1	—	—	—	—	—	—	—	—	—	—	—	—	—	
簡 任	次 長 秘 書 參 事 司 視 技 察 ( 處 )	2	—	—	—	2	—	—	—	—	—	—	—	—	—	—	—	—	—	
		2	—	—	—	2	—	—	—	—	—	—	—	—	—	—	—	—	—	
		6	—	—	—	2	2	1	—	1	—	—	—	—	—	—	—	—	—	
		6	1	1	—	2	2	—	—	—	—	—	—	—	—	—	—	—	—	
		3	—	—	—	1	—	—	—	—	1	—	—	—	—	—	1	—	—	
薦 任	秘 書 視 察 技 正 編 科 科 員	4	—	—	—	3	—	—	—	—	—	—	—	—	—	—	—	—	1	
		13	2	2	—	2	2	1	1	—	—	—	1	—	—	—	—	1	—	
		6	2	1	—	1	1	—	—	—	—	—	—	—	—	—	1	—	—	
		8	2	3	1	1	1	—	—	—	—	—	—	—	—	—	—	—	—	
		24	8	2	2	6	2	1	—	—	—	—	—	—	—	1	—	1	1	
委 任	技 士 一 員 二 員 三 員	6	1	2	—	2	—	1	—	—	—	—	—	—	—	—	—	—	—	
		32	14	3	1	3	2	1	—	—	1	2	2	—	—	3	—	1	—	
		30	13	1	1	7	—	1	—	—	—	—	—	—	—	2	—	—	—	
雇 員	辦 事 書 員	24	9	2	—	2	1	—	1	—	—	—	—	—	7	—	2	—		
		26	7	2	—	3	—	—	—	—	1	—	1	—	10	—	—	1		

總193附3

內政部統計處調製

# 內政部職員官等籍貫統計圖

民國三十年六月  
內政部統計處編製

圖例

A	B	C	D	E	F	G	H	I	J	K	L	M	N	O	P	Q
江	浙	安	福	廣	湖	湖	河	河	山	江	貴	吉	南	北	上	天
蘇	江	徽	建	東	南	北	南	北	東	西	州	京	海	津	市	市
省	省	省	省	省	省	省	省	省	省	省	省	林	市	市	市	市

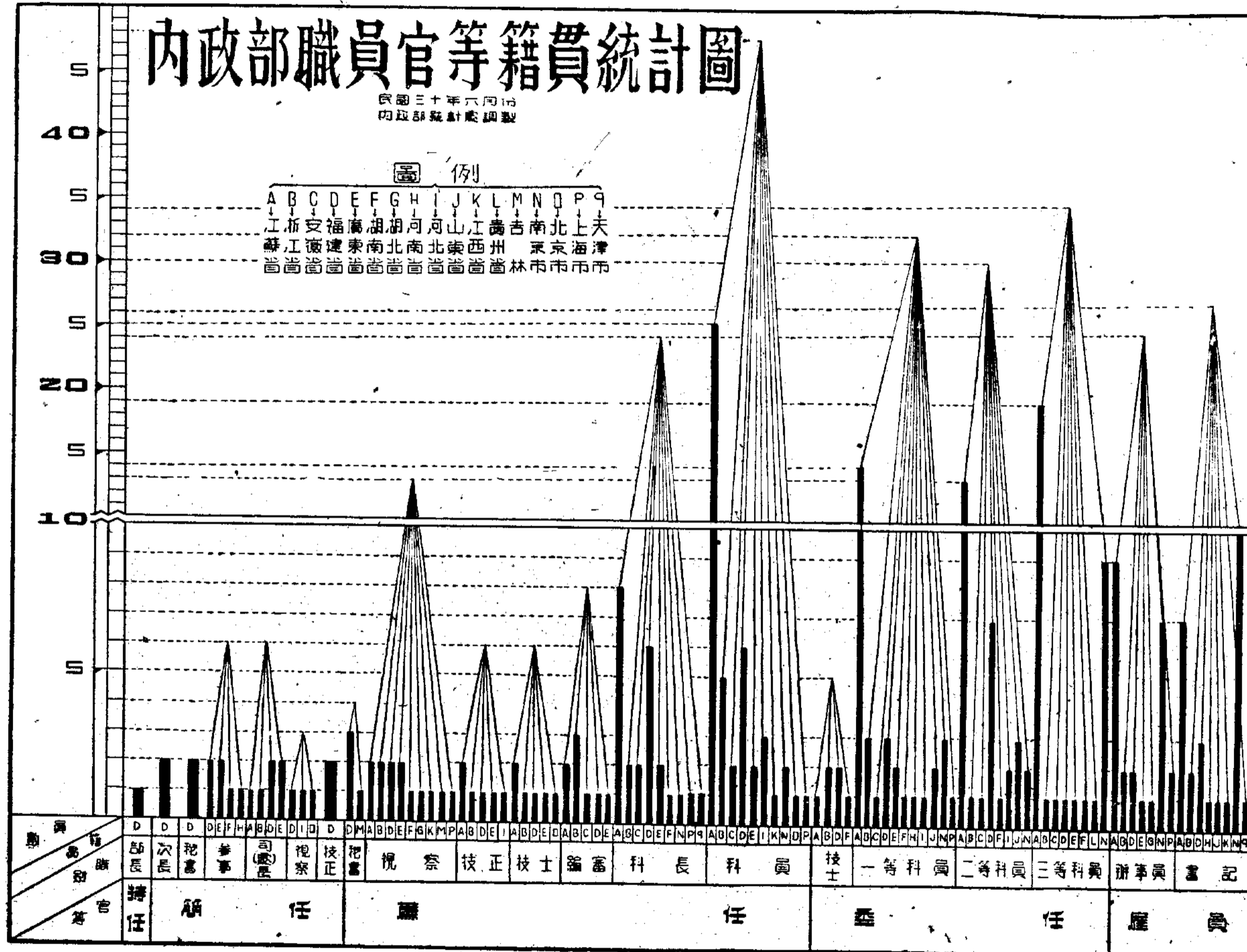


圖59總194附4

### 內政部職員學歷統計表

民國三十年六月份

學 歷	人 數
總 計	283
大 學	18
專 門	105
中 學	81
其 他	79

總195附5

內政部統計處調製

### 內政部職員年齡統計表

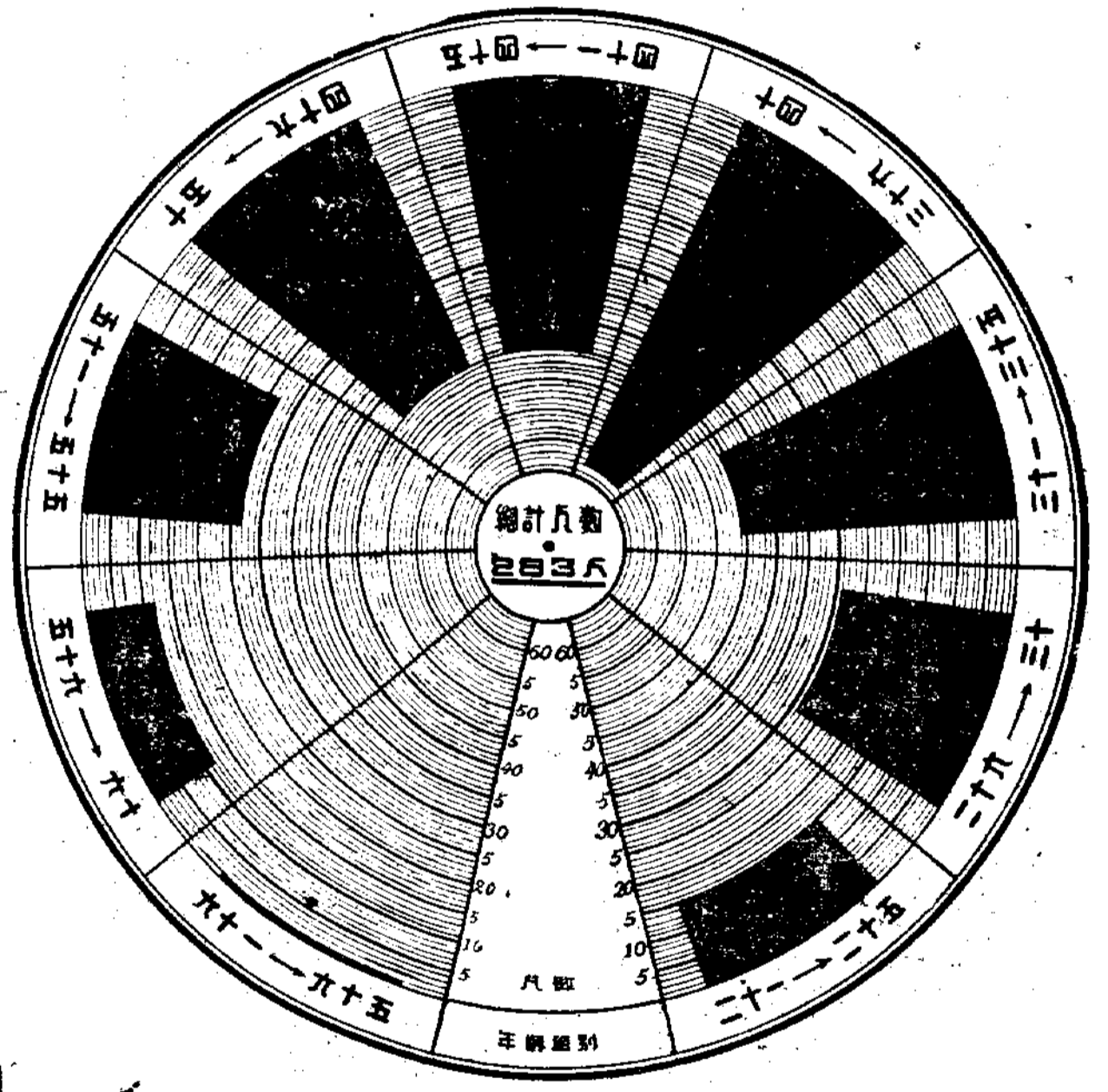
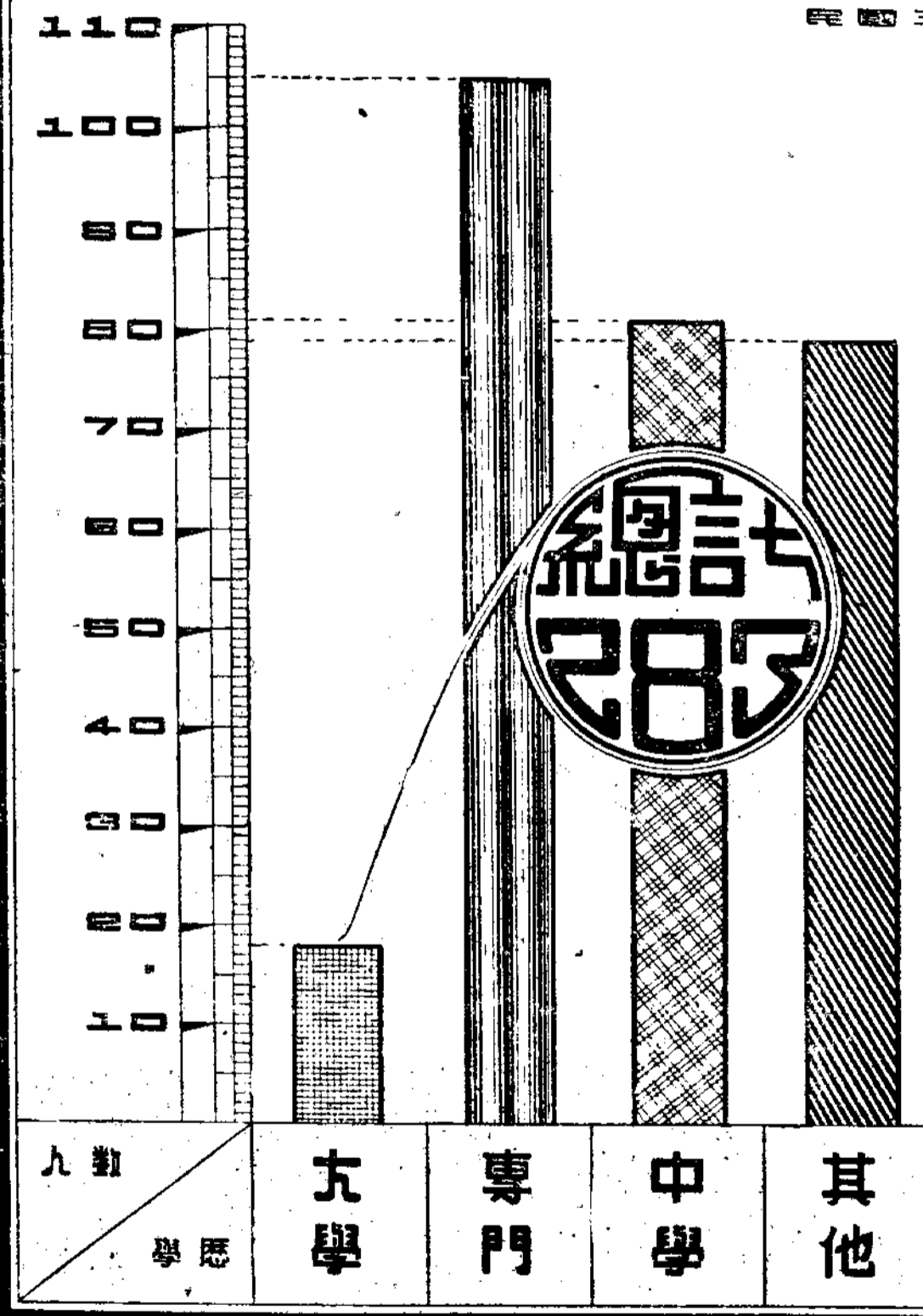
民國三十年六月份

年 齡 組 別	人 數
總 計	283
21—25	15
26—30	29
31—35	46
36—40	63
41—45	45
46—50	45
51—55	27
56—60	12
61—65	1

內政部統計處調製

# 內政部職業學歷年級統計圖

民國三十年六月份



內政部統計處編製

圖60總196附6

# 內政部職員考勤統計表

民國二十九年四月份至三十年六月份

計數 事因		二十九年									三十年					
		四月	五月	六月	七月	八月	九月	十月	十一月	十二月	一月	二月	三月	四月	五月	六月
請假	事假	25	30	30	44	87	53	69	65	68	73	84	87	107	87	59
	病假	30	35	62	100	126	100	111	129	133	100	115	100	121	107	106
	婚假	—	2	1	—	1	—	—	2	—	2	—	—	—	—	—
	喪假	—	—	—	—	1	2	—	2	2	5	7	5	5	6	5
缺	席	34	15	16	33	42	21	10	4	3	2	4	4	—	—	—
遲	到	35	9	11	35	31	21	25	14	7	4	7	20	9	4	4
早	退	—	—	—	—	—	—	—	—	—	—	—	—	—	—	—
停薪留職		1	—	1	1	—	1	—	—	1	—	—	1	1	—	2
備考		本表計數欄內，係以人數為單位，在一個月之內一人有同等事因者，次數不計多少，均作一次計算。														

總197附7

內政部統計處調製



# 內政部職工勤統計圖

民國三十年六月  
內政部統計處編

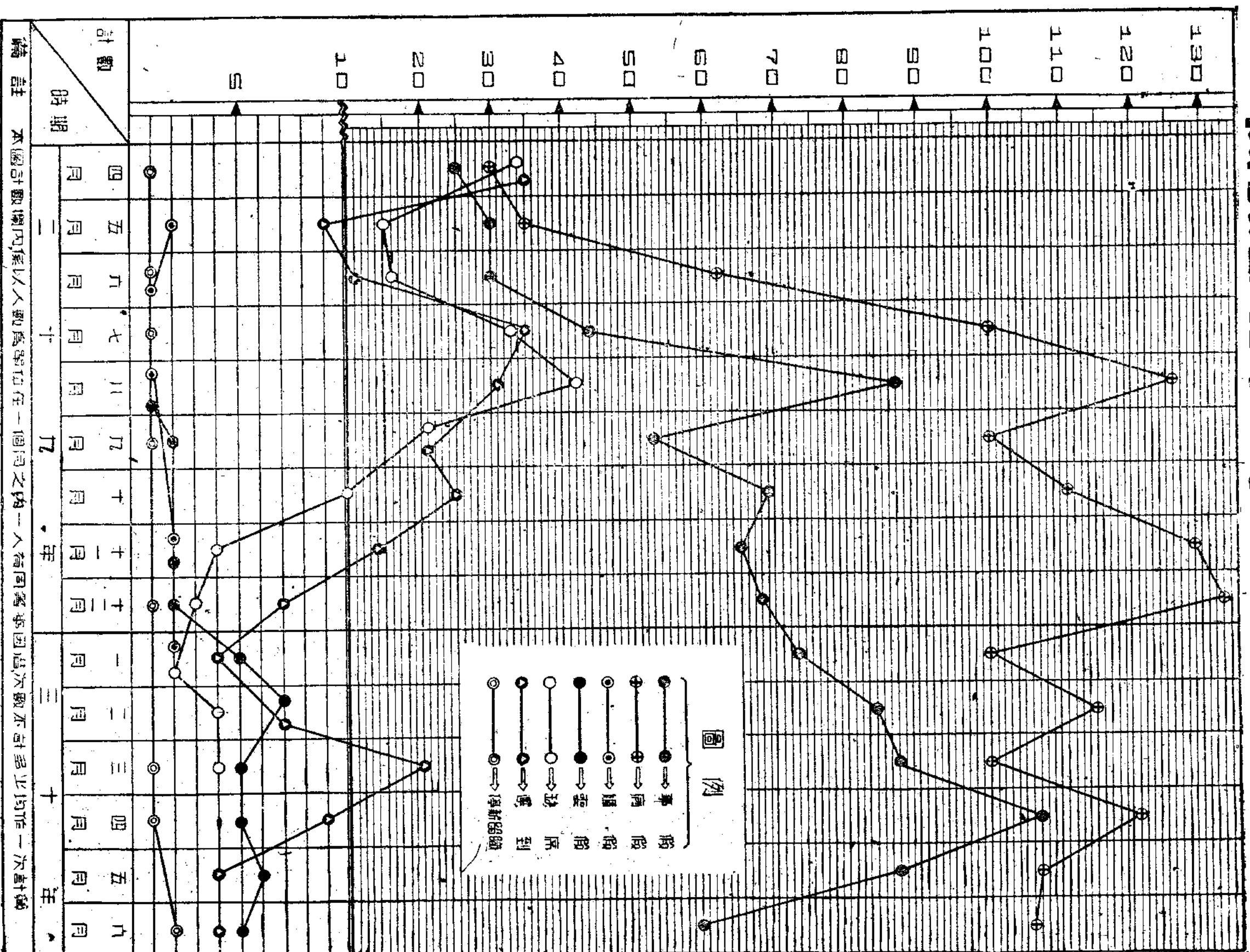


圖61卷198附8

# 內政部收文發文統計表

民國二十九年四月份至十二月份

文 別 收 發 月 份	總計		呈文		咨文		公函		訓令		指令		電報		代電		委令		批示		雜件	
	收	發	收	發	收	發	收	發	收	發	收	發	收	發	收	發	收	發	收	發	收	發
合計	6,282	8,211	4,290	179	840	710	604	389	195	3,704	93	1,448	98	80	140	171	—	509	—	210	22	811
四月份	642	1,051	412	11	89	54	93	76	17	445	3	93	8	19	16	29	—	284	—	28	4	12
五月份	673	1,005	415	17	128	115	72	112	24	470	6	170	11	4	15	28	—	46	—	32	2	11
六月份	573	656	384	18	77	50	49	30	23	317	13	138	6	7	16	20	—	56	—	14	5	6
七月份	668	1,026	435	24	108	64	54	22	23	618	10	143	8	4	27	15	—	26	—	20	3	90
八月份	732	697	511	29	96	83	64	28	21	309	17	182	11	12	10	9	—	26	—	14	2	5
九月份	704	981	498	25	76	82	61	40	17	390	17	180	23	12	11	12	—	25	—	7	1	208
十月份	789	790	550	24	81	73	97	35	22	434	7	136	16	10	15	40	—	16	—	9	1	13
十一月份	693	1,139	501	16	78	94	48	22	25	419	16	200	9	6	15	1	—	10	—	19	1	352
十二月份	808	866	584	15	107	95	66	24	23	302	4	206	6	6	15	17	—	20	—	67	3	114

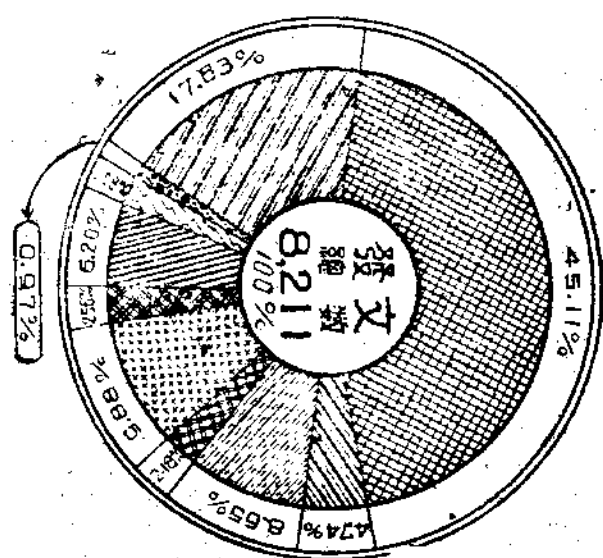

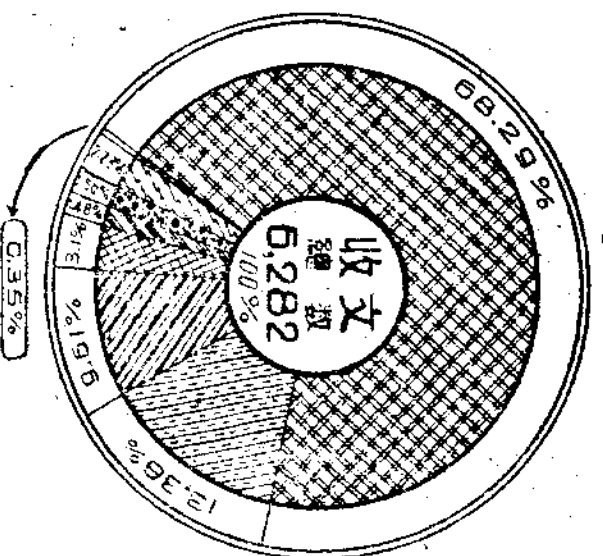
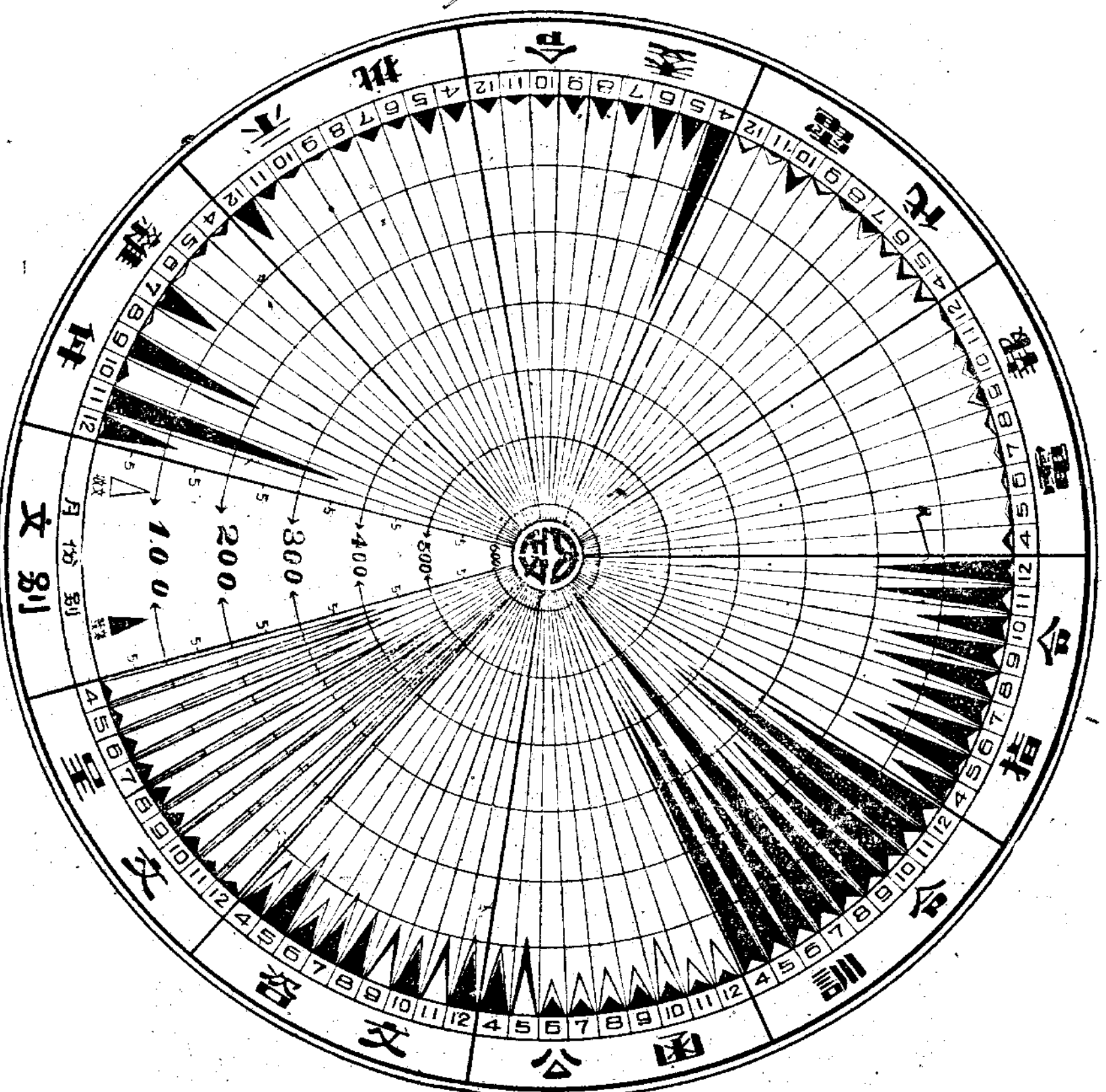
總199附9

內政部統計處調製

# 內政部收文發文文別統計比較圖

中華民國二十九年四月份至十二月份

內政部統計處編製



# 內政部收文發文統計表

民國三十年一月份至六月份

文 別	總計		呈文		咨文		公函		訓令		指令		電報		代電		委令		批示		雜件	
	收	發	收	發	收	發	收	發	收	發	收	發	收	發	收	發	收	發	收	發	收	發
合 計	4,245	5,852	2,709	174	630	823	434	244	174	2,210	113	1,091	63	55	110	198	—	99	—	117	12	841
一 月 份	674	1,206	458	17	84	119	73	42	16	539	9	163	22	20	12	41	—	36	—	23	—	206
二 月 份	682	699	441	19	101	123	73	29	26	192	9	201	11	4	18	55	—	17	—	38	3	21
三 月 份	652	895	424	31	91	188	73	31	26	323	13	159	8	8	16	12	—	5	—	19	1	119
四 月 份	787	1,049	475	40	136	145	74	38	31	336	37	161	9	9	23	64	—	14	—	5	2	237
五 月 份	748	1,016	464	37	117	136	73	54	34	401	27	223	6	7	24	11	—	12	—	15	3	120
六 月 份	702	987	447	30	101	112	68	50	41	419	18	184	7	7	17	15	—	15	—	17	3	138

總201附11

內政部統計處調製

# 內政部收文發文文別統計比較圖

中華民國三十年一月份至六月份  
內政部統計彙編製

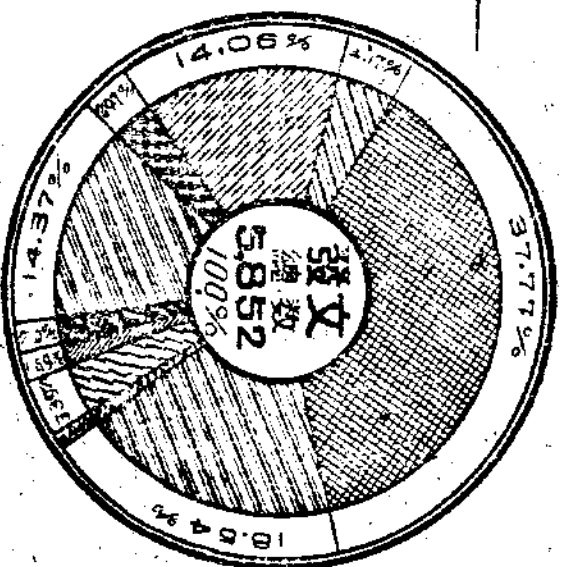

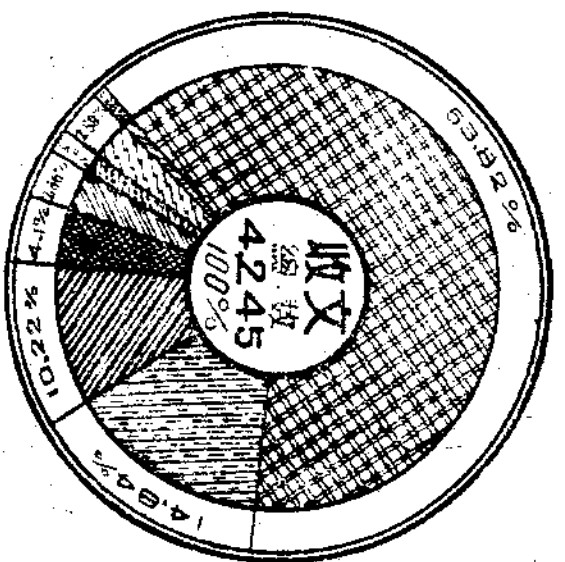
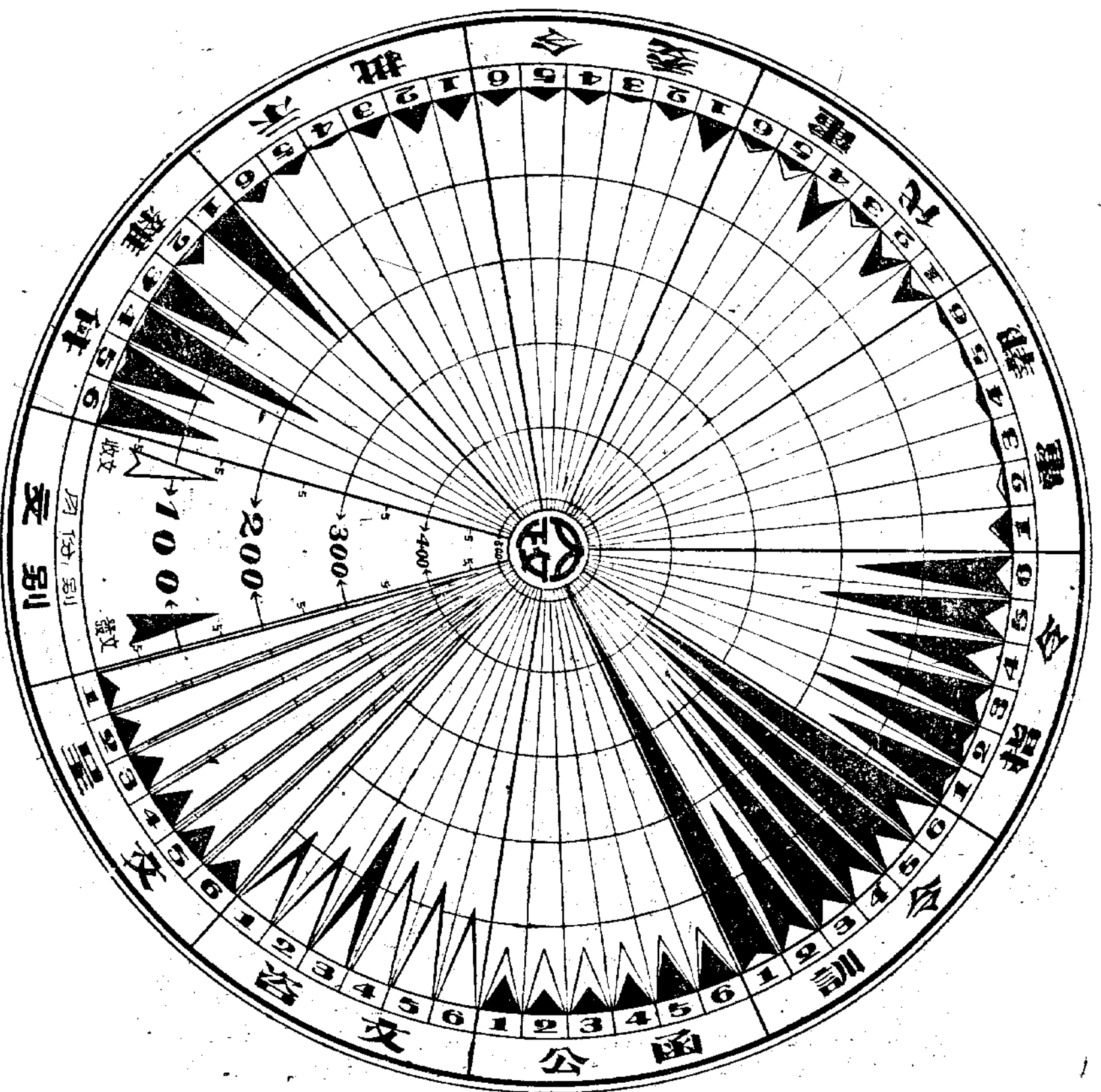


圖63總202附12

### 內政部經常費收支統計表

民國二十九年四月至三十年六月

項 別 概算數及 實支數 年 月 別		總 計				俸 給 費				辦 公 費				購 置 費				特 別 費						
		概算數	實支數	增 減 數		概算數	實支數	增 減 數		概算數	實支數	增 減 數		概算數	實支數	增 減 數		概算數	實支數	增 減 數				
				增	減			增	減			增	減			增	減			增	減			
		年	月	別	別	別	別	別	別	別	別	別	別	別	別	別	別	別	別	別	別			
二 十 九 年	四	月	份	70,000.00	69,967.47		32.53	52,540.00	52,533.31		6.69	9,880.00	9,825.83		54.17	1,000.00	1,030.09	30.09		6,580.00	6,578.24		1.76	
	五	月	份	70,000.00	69,962.87		37.13	54,730.00	54,724.02		5.98	8,220.00	8,213.59		6.41	1,200.00	1,153.07		46.93	5,850.00	5,872.19	22.19		
	六	月	份	70,000.00	69,994.22		5.78	55,670.00	55,662.67		7.33	7,440.00	7,433.93		6.07	1,200.00	1,184.25		15.75	5,690.00	5,713.37	23.37		
	七	月	份	79,000.00	77,667.47		1,332.53	58,930.00	57,612.49		1,317.51	9,200.00	9,192.80		7.20	2,110.00	2,109.13		0.87	8,760.00	8,753.05		6.95	
	八	月	份	79,000.00	77,681.76		1,318.24	59,500.00	59,262.66		237.34	9,680.00	9,634.43		45.57	1,170.00	96.05		1,073.95	8,650.00	8,688.62	38.62		
	九	月	份	79,000.00	78,974.67		25.33	59,750.00	59,747.51		2.49	9,270.00	9,273.55	3.55		880.00	862.60		17.40	9,100.00	9,091.01		8.99	
	十	月	份	79,000.00	78,889.00		111.00	60,900.00	60,872.53		27.47	9,290.00	9,286.67		3.33	300.00	226.95		73.05	8,510.00	8,502.85		7.15	
	十一	月	份	79,000.00	78,961.05		38.95	61,850.00	61,846.01		3.99	9,170.00	9,149.06		20.94	550.00	544.21		5.79	7,430.00	7,421.77		8.23	
	十二	月	份	79,000.00	78,976.67		23.33	62,350.00	62,346.83		3.17	8,680.00	8,956.35	276.35		500.00	202.74		297.26	7,740.00	7,470.75	0.75		
	三 十 年	一	月	份	79,000.00	78,989.17		10.83	62,670.00	62,127.00		543.00	7,950.00	8,951.57	1,001.57		950.00	510.10		439.90	7,430.00	7,400.50		29.50
		二	月	份	79,000.00	78,991.97		8.03	62,670.00	62,516.34		153.66	7,950.00	8,353.75	403.75		950.00	1,106.53	156.53		7,430.00	7,015.35		414.65
		三	月	份	79,000.00	78,993.04		6.96	62,670.00	61,697.00		973.00	7,950.00	10,246.50	2,296.50		950.00	64.39		885.61	7,430.00	6,985.15		444.85
四		月	份	79,000.00	78,982.53		17.47	62,670.00	61,291.00		1,379.00	7,950.00	10,317.33	2,367.33		950.00	42.04		907.96	7,430.00	7,332.16		97.84	
五		月	份	79,000.00	78,999.08		0.92	62,670.00	60,458.67		2,211.33	7,950.00	10,668.86	2,718.86		950.00	253.31		696.69	7,430.00	7,618.24	188.24		
六		月	份	79,000.00	78,964.79		35.21	62,670.00	60,444.75		2,225.25	7,950.00	10,998.11	3,048.11		950.00	540.73		409.27	7,430.00	6,981.20		448.80	

總203附13

內政部統計處調製

# 內政部所屬各機關一覽表

民國三十年六月份

機 關 名 稱	主 管 人	成 立 年 月	所 在 地	備 註
縣政人員訓練所	陳 羣	二十七年八月	內政	已於本年七月份撤銷
上海市復興局	陳 羣	二十七年九月	上海江灣翔殷路	
中華青年團指導部	陳 羣	二十八年八月	內政	
青年團指導員訓練所	陳 羣	二十八年四月	南京評事街	
南京區治安督察專員辦事處	杜 哲庵	二十八年三月	南京鐵管巷	
戒煙總局	張秉輝	二十八年五月	上海北四川路	
江蘇通志局	吳廷燮	二十八年十二月	南京瞻園路	
中央醫院	羅廣霖	二十九年二月	南京白下路	
衛生訓練所	羅廣霖	二十八年十二月	南京白下路	
直轄江蘇省蘇州病院	林世偉	二十九年一月	蘇州城內新橋巷	
直轄浙江省杭州病院	何施秉慧	二十九年四月	杭州學士二街	
直轄安徽省蕪湖病院	葉洞朋	二十九年九月	蕪湖下輕一巷	
直轄安徽省蚌埠病院	夏振元	三十年一月	蚌埠無錫八兒	
直轄第一縣病院	李佩	二十八年八月	南京中華門外雨花里	
直轄第二縣病院	汪 昭	二十八年八月	常熟石梅讀書家灣	
直轄第三縣病院	張 俠	二十八年九月	楊州丁門下塘街	
直轄第四縣病院	王 倫	二十八年十月	嘉興北門風車	
直轄第五縣病院	鄭士紹	二十八年八月	崑山鎮東書院街	
直轄第六縣病院	金火林	二十八年八月	浦江鎮東書院街	
直轄第七縣病院	周文奎	二十八年九月	吳江城內書院街	
直轄第八縣病院	周文奎	二十八年九月	吳江城內書院街	
直轄第九縣病院	周文奎	二十八年九月	吳江城內書院街	
直轄第十縣病院	王 倫	二十九年一月	崇明明城內西街	

總204附14

內政部統計處調製

# 內政部所屬各機關職員籍貫統計表

民國二十九年十二月份

籍貫別	機關別數	總計		縣政訓練所	中國青年部	青年訓練指導所	上海市復興局	戒烟總局	南京區治安督察處	江蘇通志局	中央醫院	衛生訓練所	江蘇省醫院	浙江省醫院	安徽省醫院	第一縣病院	第二縣病院	第三縣病院	第四縣病院	第五縣病院	第六縣病院	第七縣病院	第八縣病院	第九縣病院	第十縣病院
		人數	百分比																						
合計	計	788	100	22	42	30	56	46	32	25	116	18	112	37	47	18	18	22	36	26	12	19	17	21	16
蘇省	蘇省	349	44.29	5	24	7	22	12	5	11	27	7	91	3	23	6	3	21	32	7	8	5	14	1	15
浙省	浙省	128	16.24	3	3	3	14	11	3	1	11	1	4	31	1	5	—	1	12	—	—	1	2	20	—
安省	安省	40	5.08	5	1	1	2	4	3	2	4	1	—	—	10	3	—	—	—	2	—	—	—	—	—
河省	河省	28	3.55	—	4	1	—	4	1	4	2	1	—	1	3	—	2	—	—	4	—	—	1	—	—
福省	福省	3	0.38	—	1	1	—	—	1	—	—	—	—	—	—	—	—	—	—	—	—	—	—	—	—
廣省	廣省	62	7.87	4	5	8	12	12	2	—	9	—	2	2	5	1	—	—	—	—	—	—	—	—	—
江省	江省	24	3.04	2	—	2	3	1	2	1	5	3	1	—	1	—	1	—	—	—	—	—	—	—	1
湖省	湖省	3	0.38	—	—	—	—	—	—	—	1	1	—	—	—	—	—	—	—	—	—	—	—	—	—
湖省	湖省	9	1.14	—	1	1	—	—	—	—	3	—	2	—	1	1	—	—	—	—	—	—	—	—	—
甘省	甘省	9	1.14	2	1	2	—	—	2	1	—	—	—	—	—	—	1	—	—	—	—	—	—	—	—
山省	山省	1	0.13	1	—	—	—	—	—	—	—	—	—	—	—	—	—	—	—	—	—	—	—	—	—
雲省	雲省	6	0.76	—	1	1	1	1	—	—	—	—	—	—	1	—	—	—	—	1	—	—	—	—	—
南省	南省	1	0.13	—	—	—	1	—	—	—	—	—	—	—	—	—	—	—	—	—	—	—	—	—	—
川省	川省	1	0.13	—	1	—	—	—	—	—	—	—	—	—	—	—	—	—	—	—	—	—	—	—	—
京市	京市	71	9.01	—	—	2	—	1	11	2	32	—	—	—	—	2	6	—	3	—	2	10	—	—	—
北市	北市	11	1.40	—	—	—	—	—	2	2	6	—	—	—	—	—	1	—	—	—	—	—	—	—	—
上市	上市	8	1.01	—	—	—	—	—	—	—	7	—	—	—	—	—	—	—	—	—	—	—	—	—	—
天市	天市	14	1.78	—	—	—	—	—	—	1	4	4	—	—	—	—	4	—	—	—	—	—	—	—	—
青市	青市	1	0.13	—	—	—	—	—	—	—	1	—	—	—	—	—	—	—	—	—	—	—	—	—	—
日市	日市	16	2.03	—	—	—	—	—	—	—	3	—	11	—	2	—	—	—	—	—	—	—	—	—	—
其他	其他	3	0.38	—	—	1	1	—	—	—	1	—	—	—	—	—	—	—	—	—	—	—	—	—	—

總205附15

內政部統計處調製



# 內政部所屬各機關職員籍籍統計圖

中華民國二十九年十二月份  
內政部統計處編製

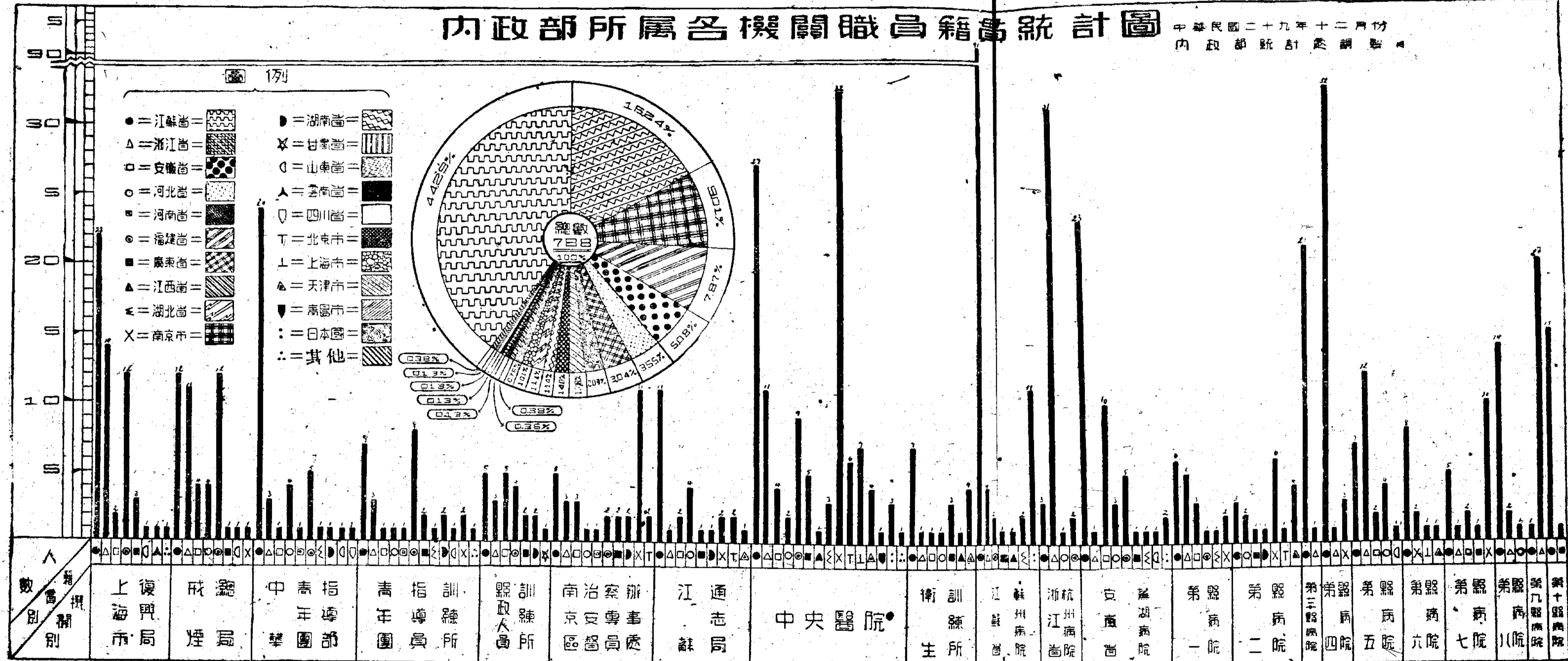


圖64總206附16

# 內政部所屬各機關職員學歷統計表

民國二十九年十二月份

學 歷	機 關 別		總 計		縣政人員訓練所	中 華 指 導 年 部	青 年 團 指 導 所	員 訓 練 所	上 海 市 復 興 局	戒 煙 總 局	南 京 區 治 安 督 察	專 員 辦 事 處	江 蘇 通 志 局	中 央 醫 院	衛 生 訓 練 所	直 轄 江 蘇 省 院	直 轄 浙 江 省 院	杭 州 病 院	直 轄 安 徽 省 院	蕪 湖 病 院	直 轄 第 一 縣 病 院	直 轄 第 二 縣 病 院	直 轄 第 三 縣 病 院	直 轄 第 四 縣 病 院	直 轄 第 五 縣 病 院	直 轄 第 六 縣 病 院	直 轄 第 七 縣 病 院	直 轄 第 八 縣 病 院	直 轄 第 九 縣 病 院	直 轄 第 十 縣 病 院
	人 數	百 分 比																												
合 計	788	100	22	42	30	56	46	32	25	116	18	112	37	47	18	18	22	36	26	12	19	17	21	16						
大 學	85	10.79	4	7	5	12	8	9	5	5	4	7	4	3	—	3	2	2	—	1	2	—	1	1						
專 門	217	27.54	2	2	6	9	13	7	4	57	3	29	12	13	13	3	1	7	9	7	2	9	9	—						
中 學	294	37.31	15	11	11	26	21	15	6	51	11	16	16	20	4	4	19	13	5	4	9	7	7	3						
其 他	192	24.36	1	22	8	9	4	1	10	3	—	60	5	11	1	8	—	14	12	—	6	1	4	12						

總207附17

內政部統計處調製

# 內政部所屬各機關職員學歷統計圖

中華民國二十九年十二月份  
內政部統計處編製

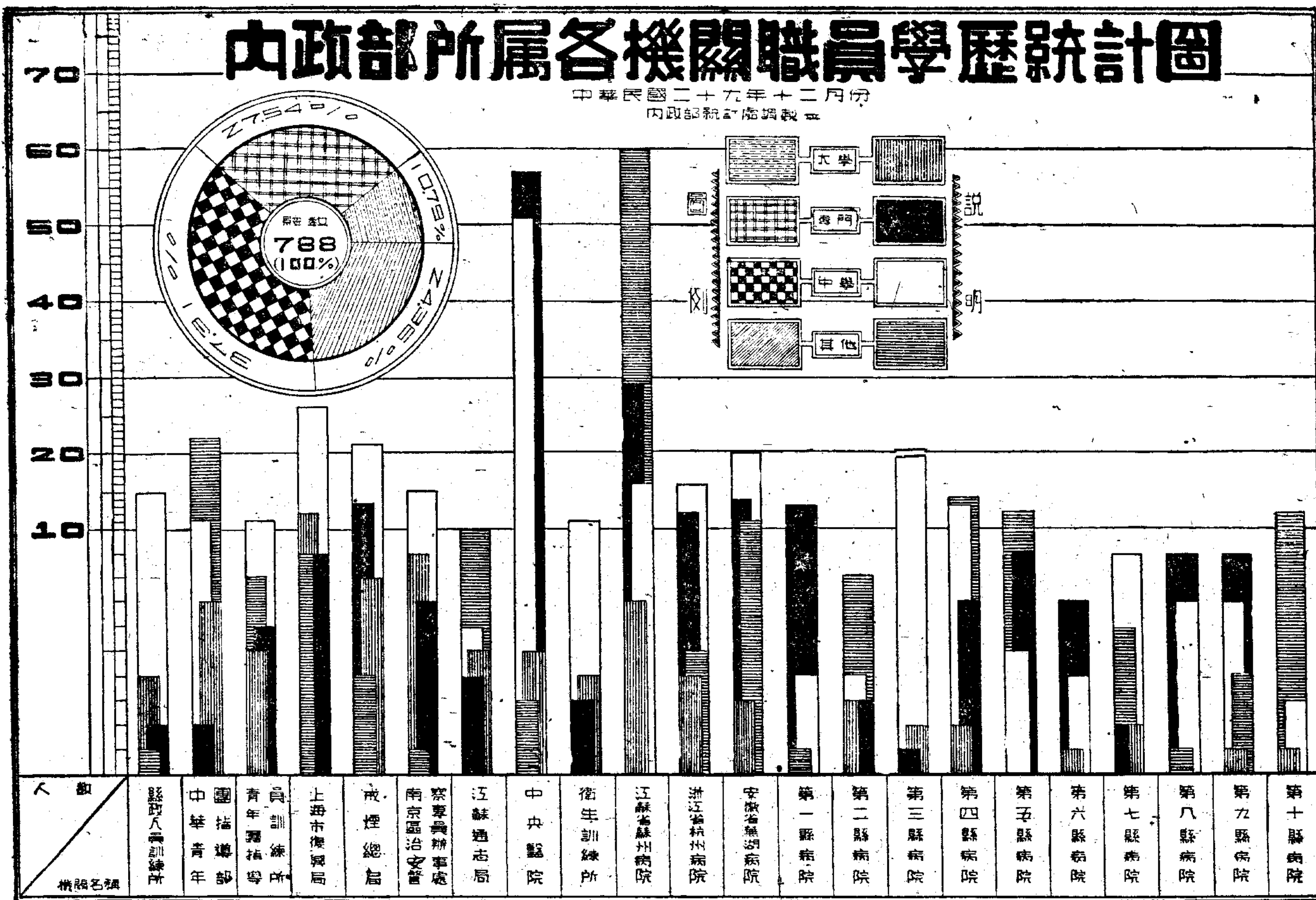


圖65總208附18

# 內政部所屬各機關職員年齡統計表

民國二十九年十二月份

年齡組別	機關別		縣政人訓練所	中華青年團	青年訓練所	上海市復興局	戒煙總局	南京區治安督察	專員辦事處	江蘇通志局	中央醫院	衛生訓練所	直轄江蘇省院	直轄浙江省院	直轄安徽省院	直轄第一縣病院	直轄第二縣病院	直轄第三縣病院	直轄第四縣病院	直轄第五縣病院	直轄第六縣病院	直轄第七縣病院	直轄第八縣病院	直轄第九縣病院	直轄第十縣病院
	總計	人數																							
合計	788	100	22	42	30	56	46	32	25	116	18	112	37	47	18	18	22	36	26	12	19	17	21	16	
16—25	251	31.85	1	6	10	7	3	—	2	42	2	65	7	24	5	6	7	19	10	5	10	7	5	8	
26—35	256	32.49	7	21	13	20	13	8	10	46	8	17	8	14	7	7	13	9	7	4	3	6	11	4	
36—45	171	21.70	8	14	6	9	15	9	5	25	7	18	14	6	4	3	2	6	6	2	4	2	4	2	
46—55	88	11.17	6	1	1	11	13	13	4	2	1	11	7	2	2	2	—	2	3	1	2	1	1	2	
56—65	21	2.66	—	—	—	9	2	2	3	1	—	1	1	1	—	—	—	—	—	—	—	—	1	—	
66—75	1	0.13	—	—	—	—	—	—	1	—	—	—	—	—	—	—	—	—	—	—	—	—	—	—	

總209附19

內政部統計處調製

# 內政部所屬各機關職員年齡統計圖

中華民國二十九年十二月份  
內政部統計處調查

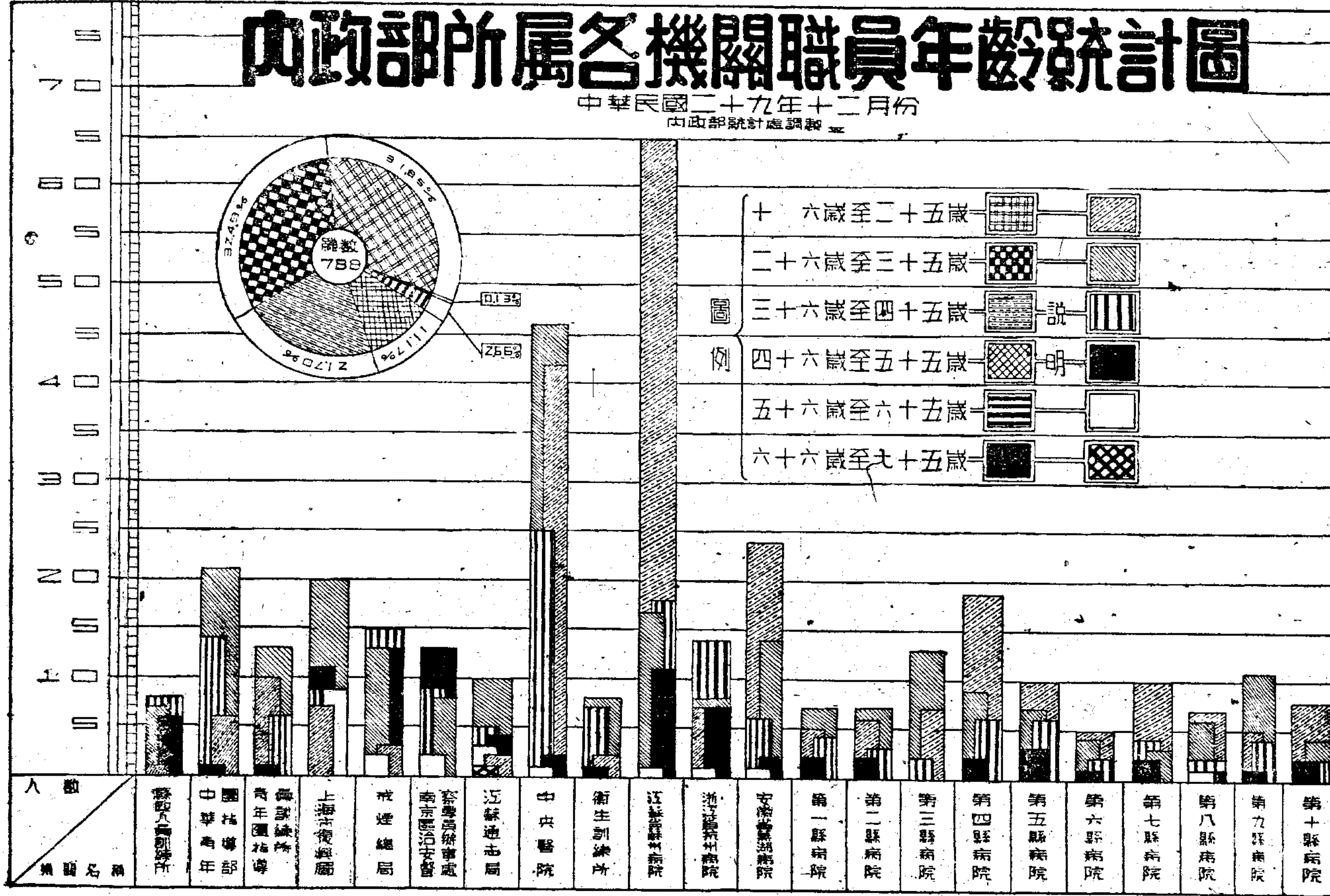


圖66總210附20

# 內政部縣政人員訓練所概況表

民國二十九年四月至十二月

所在地	成立年月	沿革	職掌	內 部			組 織																
				所長	代所長	副所長	各處課名稱及職務分配																
							教 務		訓 育				專 務				教 員		職 員				
							總計	講 師	出身	性 別	出身	性 別	出身	性 別	出身	性 別	出身	性 別					
南京市府路	民國二十七年八月		內政起見所以設縣政人員訓練所	陳 羣	江海颿	陳祥霖	註冊課 管理開學前註冊	課務課 管理授課時間表	圖書課 管理圖書事項	訓導課 管理學員操行登錄	考勤課 管理學員請假等	齋務課 管理學員宿舍及	自修室 管理學員宿舍及	文書課 管理文件及守及撰	會計課 管理支項預	庶務課 管理衛生消防等	總計	講 師	職 員	總計	講 師	職 員	
							二	二	二	二	一	二	二	二	一	五	二	六	五	二	二	三	三
							二	二	二	二	一	二	二	二	一	五	二	六	五	二	二	三	三
							二	二	二	二	一	二	二	二	一	五	二	六	五	二	二	三	三

訓 練 概 況										經 費				職 工 待 遇				
授 與 課 目										收 入		支 出		職 員		工 役		
授 與	課 目	學 期	業 數	訓 練 時 期	學 員 數	現 在 受 訓 學 員 數	核 定 數	實 領 數	來 源	俸 給 費	辦 公 費	事 業 費	最 高	最 低	平 均	最 高	最 低	平 均
1	土地法要義	10	行政法概要	19	憲法要義	20	自治制度	21	國民政府政綱	22	警政要義	23	精神講話					
2	教育行政大要	11	日(甲)文	20	自治制度	21	國民政府政綱	22	警政要義	23	精神講話							
3	統計概要	12	日(乙)文	21	國民政府政綱	22	警政要義	23	精神講話									
4	官廳簿記	13	訴訟法大要	22	警政要義	23	精神講話											
5	地方財政概要	14	刑法概要	23	精神講話													
6	日本政治	15	民法概要															
7	軍事訓練	16	保甲制度															
8	國民政府法規	17	公文擬作															
9	各國近時政况	18	市行政學															
備 註																		

總211附21

內政部統計處調製

內政部縣政人員訓練所畢業學員職別統計表

期別	組別	職別	總計	內政	外交	軍政	財政	教育	宣傳	警政	司法	銓敘	地方行政	其他
總計			177	85	2	5	5	14	4	9	3	2	46	2
第一期	縣長組		29	9	1	—	2	—	—	3	—	2	12	—
	縣佐治組		26	11	—	—	2	6	1	1	2	—	3	—
第二期	縣長組		14	11	—	1	—	—	—	1	—	—	1	—
	縣佐治組		73	40	—	4	1	8	3	4	1	—	11	1
第三期	縣長組		—	—	—	—	—	—	—	—	—	—	—	—
	縣佐治組		35	14	1	—	—	—	—	—	—	—	19	1
備註			一、本表根據縣訓所二十九年造送畢業學員實習暨服務概況調查表編製 二、凡服務各省市縣政府及其附屬機關者均列入地方行政欄服務清鄉及水利委員會者列入其他欄 三、第二期縣長組原有十八人內亡故二人失業二人縣佐治組原有七十八人內亡故二人失業三人第三期縣佐治組原有五十三人內失業十八人凡亡故與失業均未列入表內計算 四、第三期縣長組學員未屆畢業時期故無職別數字											

總212附22

內政部統計處調製

內政部縣政人員訓練所畢業學員籍貫統計表

期別	省市別 組別	總計	江蘇	浙江	安徽	山東	廣東	湖南	湖北	河北	福建	四川	奉天	山西	南京
		總計	204	127	20	14	1	4	2	2	6	6	2	1	1
第一期	縣長組	29	15	4	3	—	2	1	—	—	—	—	—	—	4
	縣佐治組	26	15	4	2	—	1	—	—	1	—	—	—	—	3
第二期	縣長組	18	14	—	1	—	1	—	—	1	1	—	—	—	—
	縣佐治組	78	57	7	3	1	—	1	2	2	3	1	1	1	—
第三期	縣長組	—	—	—	—	—	—	—	—	—	—	—	—	—	—
	縣佐治組	53	26	5	5	—	—	—	—	2	2	1	—	—	11
備註	一、本表根據縣訓所二十九年造送畢業學員實習暨服務概況調查編製 二、第三期縣長組學員未屆畢業時期故未列入計算														

總213附23

內政部統計處調製



內政部縣政人員訓練所畢業學員年齡統計表

期 別	年 組 別	總 計	年 齡								
			20—24	25—29	30—34	35—39	40—44	45—59	50—54	55—59	60—64
總 計		204	25	55	46	33	22	14	5	3	1
第 一 期	縣 長 組	29	—	1	6	8	6	3	2	2	1
	縣 佐 治 組	26	2	9	6	5	2	1	1	—	—
第 二 期	縣 長 組	18	—	5	2	3	4	3	1	—	—
	縣 佐 治 組	78	16	17	20	10	7	6	1	1	—
第 三 期	縣 長 組	—	—	—	—	—	—	—	—	—	—
	縣 佐 治 組	53	7	23	12	7	3	1	—	—	—
備 註		一、本表根據縣訓所二十九年造送畢業學員實習暨服務概況調查表編製 二、第三期縣長組學員未屆畢業時期故未列入計算									

總214附24

內政部統計處調製

# 內政部中華青年團指導部暨各省市縣區青年團指導部概況表

民國二十九年四月至十二月

第一頁

省市別	縣區別	名稱	成立年月	職員數	指導員數	團員數	分團數	支出經費數		工作概況
								預算數	實支數	
江蘇省		中華青年團指導部	二十八年八月	41				14,500.00	14,500.00	領導訓練各地青年團員 推進團務訓練團員
		青年團指導部	二十八年十二月	18	2			2,000.00	2,000.00	
		吳縣	二十八年十一月	7	3	4200	21	300.00	300.00	,, ,,
		甯甯	二十八年十一月	9	4	8221	56	300.00	300.00	,, ,,
		鎮江	二十八年二月	12	2	10771	45	300.00	300.00	,, ,,
		丹陽	二十九年一月	6	3	2440	29	300.00	300.00	,, ,,
		武進	二十八年九月	8	3	2400	16	300.00	300.00	,, ,,
		無錫	二十八年六月	10	3	5977	20	300.00	300.00	,, ,,
		儀徵	二十九年一月	14		1251	14	300.00	300.00	,, ,,
		常熟	二十七年十二月	9	3	246	15	300.00	300.00	,, ,,
		吳江	二十七年十月	13	4	1108	11	300.00	300.00	,, ,,
		崑山	二十八年八月	8	2	47574	12	300.00	300.00	,, ,,
		南通	二十八年十月	8	5	1000	5	300.00	300.00	,, ,,
		金山	二十八年八月	7	3	91	3	250.00	250.00	,, ,,
		句容	二十八年九月	8	3	2610	25	300.00	300.00	,, ,,
	太倉	二十八年十二月	10	2	209	4	250.00	250.00	,, ,,	
	松江	二十八年十二月	11	3	3303	10	250.00	250.00	,, ,,	
	金壇	二十八年四月	7	2	957	14	300.00	300.00	,, ,,	

總215附25—1

內政部統計處調製

內政部中華青年團指導部暨各省市縣區青年團指導部概況表

民國二十九年四月至十二月

第二頁

省市別	縣區別	名稱	成立年月	職員數	指導員數	團員數分團數		支出經費數		工作概況	
						團員數	分團數	預算數	實支數		
浙江省	如皋	青年團指導部	二十八年十二月	8	1	1424	8	300.00	300.00	推進團務訓練團員	
	江浦	„ „	二十八年十二月	10	3	3472	15	300.00	300.00	„ „	
	青浦	„ „	二十八年七月	9	2	664	9	250.00	250.00	„ „	
	靖江	„ „	二十八年十月	7	2	522	10	300.00	300.00	„ „	
	海門	„ „	二十九年一月	9	2	135	4	300.00	300.00	„ „	
	江陰	„ „	二十八年六月	9	3	220	31	300.00	300.00	„ „	
	六合	„ „	二十八年二月	5	3	116	11	300.00	300.00	„ „	
	江都	„ „	二十八年十二月	16	5	7184	35	300.00	300.00	„ „	
	溧水	„ „	二十八年十二月	9	3	750	5	300.00	300.00	„ „	
	宜興	„ „	二十九年一月	6	1	800	4	300.00	300.00	„ „	
			„ „	二十八年十二月	26	6			2,000.00	2,000.00	„ „
	杭州	„ „	„ „	二十八年十一月	23	4	6483	16	300.00	300.00	„ „
	杭縣	„ „	„ „	二十九年二月	11	3	152	2	300.00	300.00	„ „
	吳興	„ „	„ „	二十九年一月	12	3	4955	6	300.00	300.00	„ „
	嘉興	„ „	„ „	二十八年九月	21	3	1317	6	300.00	300.00	„ „
	嘉善	„ „	„ „	二十八年十一月	8	2	239	6	300.00	300.00	„ „
平湖	„ „	„ „	二十八年十月	13	1	816	5	300.00	300.00	„ „	
德清	„ „	„ „	二十八年七月	9	3	777	5	300.00	300.00	„ „	

總215附25—2

內政部統計處調製

內政部中華青年團指導部暨各省市縣區青年團指導部概況表

民國二十九年四月至十二月

第三頁

省市別	縣區別	名稱	成立年月	職員數	指導員數	團員數	分團數	支出經費數		工作概況	
								預算數	實支數		
安徽省	武康	青年團指導部	二十九年一月	7	1	85	4	300.00	300.00	推進團務訓練團員	
	長興	,,	二十八年十二月	5	1	192	9	300.00	300.00	,,	
	海甯	,,	二十八年一月	7	3	584	9	300.00	300.00	,,	
	崇德	,,	二十九年二月	10	3	52	2	300.00	300.00	,,	
	桐鄉	,,	二十九年一月	6	1	176	2	300.00	300.00	,,	
	餘杭	,,	二十九年一月	4	2	104	3	300.00	300.00	,,	
	富陽	,,	二十九年二月	7	1	51	1	300.00	300.00	,,	
	海鹽	,,	二十九年一月	6	3	151	2	300.00	300.00	,,	
	蕭山	,,	二十九年七月	9	1	789	3	300.00	300.00	,,	
			,,	二十九年四月	9	3			2,000.00	2,000.00	,,
	鳳陽	,,	,,	二十九年一月	8	2	2442	24	300.00	300.00	,,
	懷遠	,,	,,	二十八年十一月	13	3	510	6	300.00	300.00	,,
	嘉山	,,	,,	二十八年四月	11	3	252	5	300.00	300.00	,,
	滁縣	,,	,,	二十九年三月	12	2	1058	5	300.00	300.00	,,
	宿縣	,,	,,	二十八年四月	9	2	7480	38	300.00	300.00	,,
	蕪湖	,,	,,	二十八年十一月	9	4	520	13	300.00	300.00	,,
當塗	,,	,,	二十八年三月	13	2	304	8	300.00	300.00	,,	
當巢	,,	,,	二十九年一月	6	1	420	14	300.00	300.00	,,	

總215附25-3

內政部統計處調製

# 內政部中華青年團指導部暨各省市縣區青年團指導部概況表

民國二十九年四月至十二月

第四頁

省市別	縣區別	名稱	成立年月	職員數	指導員數	團員數	分團數	支出經費數		工作概況		
								預算數	實支數			
上海市	合懷靈和全五含泗	肥甯	青年團指導部	二十九年四月	11	3	484	10	300.00	300.00	推進團務訓練團員	
		甯壁	青年團指導部	二十八年五月	22	3	1600	28	300.00	300.00	'' ''	
		靈縣	青年團指導部	二十九年一月	13	1	1847	8	300.00	300.00	'' ''	
		和全	青年團指導部	二十九年一月	9	1	512	12	300.00	300.00	'' ''	
		泗河	青年團指導部	二十九年七月	6	1	420	4	300.00	300.00	'' ''	
		泗山	青年團指導部	二十九年一月	7	1	100	2	300.00	300.00	'' ''	
		泗縣	青年團指導部	二十九年十二月	6				300.00	300.00	'' ''	
	南京市	南南市川滬嘉崇寶奉北浦浦東	匯市	青年團指導部	二十九年九月	4				300.00	300.00	'' ''
			市中	青年團指導部	二十九年一月	15	7			2,500.00	2,500.00	'' ''
			沙西	青年團指導部	二十八年十一月	5	1	499	6	200.00	200.00	'' ''
			北定	青年團指導部	二十八年十一月	9	1	236	9	200.00	200.00	'' ''
			明山	青年團指導部	二十八年十二月	8	1	633	12	200.00	200.00	'' ''
			賢橋	青年團指導部	二十八年十二月	13	1	300	18	200.00	200.00	'' ''
			北南	青年團指導部	二十八年十一月	12	1	173	6	200.00	200.00	'' ''
			寶奉	青年團指導部	二十八年十二月	8	2	459	5	200.00	200.00	'' ''
			浦東	青年團指導部	二十八年十二月	7	1	66	4	200.00	200.00	'' ''
			浦東	青年團指導部	二十八年九月	20	1	343	4	200.00	200.00	'' ''
	青年團指導部	二十八年十二月	10	1	374	7	200.00	200.00	'' ''			
	青年團指導部	二十八年十二月	5	1	41	3	200.00	200.00	'' ''			
	青年團指導部	二十八年四月	13	1	240	4	200.00	200.00	'' ''			
	青年團指導部	二十八年十二月	16	1	168	7	200.00	200.00	'' ''			
	青年團指導部	二十八年十一月	11		730	7	200.00	200.00	'' ''			
	青年團指導部	二十八年十月	17	5	1059	9	2,500.00	2,500.00	'' ''			

總215附25—4

內政部統計處調製

## 內政部青年團指導員訓練所概況表

民國二十九年四月至十二月

機關名稱	開辦年月	教 職 員 數			支 出 經 費 數		班 數	學 員 數	及受訓期間 畢業期數	畢業學員數
		總 計	教 員	職 員	預 算 數	實 支 數				
內政部青年團指導員訓練所	二十八年四月一日	第一學期教職員三十九人 第二學期教職員四十二人 第三學期教職員四十三人	第一學期教員十三人 第二學期教員十六人 第三學期教員十七人	本屆職員二十六人	二〇二、五〇〇、〇〇元	二〇〇、二二三、四七元	本屆共分二班	本屆受訓學員九十九名	第一屆受訓期間為二個月 第二屆受訓期間為三個月 第三屆受訓期間為六個月 本屆受訓期間為一年	第一屆畢業八十六名 第二屆畢業一百零四名 第三屆畢業一百名 共計畢業二百九十名

總216附26

內政部統計處調製

# 內政部南京區治安督察專員辦事處概況表

民國二十九年四月至十二月

所在地	成立年月	沿革	職掌	內 部 組 織										工役人數			
				主管長官	各 科 室 名 稱 及 職 務 分 配			職 員 人 數									
								合 計	專 員	祕 書	科 長	科 員	辦 事 員		及 書 記	情 報 員	
南京鉄管巷四號	民國二十八年三月	民國二十八年三月成立時隸屬於內政部並受蘇皖兩省府指揮監督內政部仍受蘇皖兩省府指揮監督	辦理南京區內各縣治安經費各項工作之督察事宜	杜哲庵	秘書室	辦理機要文稿檔案保管會計庶務等事宜	五三人	一人	一人	二人	一人	一人	一人	二人	二人	二人	(願警八人外警衛長請)
					第一科	辦理治安有關之警務暨情報等事宜											
					第二科	辦理治安有關之民政等事宜											

經 費		職 工 待 遇			工 作 概 況			備 註										
收 入	支 出	職 員 工 役			事項之已完成者	事項之在推行中者	事項之在計劃中者											
核(以月計)定數	實(以月計)領數	來 原	俸 給 費	辦公 費					事 業 費	最 高	最 低	平 均						
八、六八〇元	八、六八〇元	內政部發給	五、五八〇元	三、一〇〇元														據填報本表工作概況未

總217附27

內 政 部 統 計 處 調 製

# 內政部戒烟總局概況表

民國二十九年四月至二月

機關名稱	姓名 管人	職掌	內 部 組 織		附屬機關名稱及地址		工 作 概 況	
			名稱	分 掌 之 事 項	名 稱	地 址	實施工作概況	正擬實施工作概況
內政部戒烟總局	張秉輝	戒烟行政事宜	總務科	1. 關於煙土輸入許可事項	上海局	上海北四川路	視察各局堂狀況 調整各局堂機構	審議調整各局屬事務所及更定等級辦法 核定查禁安徽煙苗計劃
				2. 關於土膏行店營業許可事項	蘇州局	觀前街承德里		
				3. 關於土膏行店運輸煙土事項	無錫局	大成巷二十六號		
徵稅科	4. 關於稅收開支稽核事項	嘉興局	集街一百九十一號					
	5. 關於職員之進退獎懲	蚌埠局	喻義里					
	6. 關於文件收發校對保管	鎮江局	中山路					
	1. 關於煙土輸入轉口征稅	南京局	廳後街十二號					
經費	2. 關於土膏行店營業稅之徵收	蕪湖局	小花園					
	3. 關於土膏行店保證金之保管	松江局	秀野橋					
	4. 關於收入稅款之撥解	杭州局	太平坊					
	1. 關於查緝私運私販私吸	揚州局	左衛街五十五號					
緝私科	2. 關於土膏運輸保護	南通局	寺巷					
	3. 關於緝私隊籌備	緝私大隊部	上海公平路					
	4. 關於指導緝私隊辦理一切緝私事項	南京辦事處	廳後街十二號					
	1. 關於撰擬機密文稿	附 屬 機 關 總 數						
秘書室	2. 關於審核各科文稿	分局	12					
	3. 關於典守印信	大隊部	1					
	4. 關於辦理不屬各科事項	辦事處	1					
	1. 關於編製本局預決算及庶務會計事項							
會計室	2. 關於本局開支記帳事項							

總218附28

內政部統計處調製



# 內政部江蘇通志局概況表

民國二十九年四月至十二月

機關名稱	姓名 主管人	職掌	內 部 組 織		工 作 概 況		
			名 稱	分 掌 之 事 項	實 施 工 作 概 況	正 擬 實 施 工 作 概 況	
江蘇通志局	總纂兼局長吳廷燮	纂修江蘇省通志	總纂兼局長	綜理全部纂務并處理一切事務	編輯江蘇通志前編志稿分 大事志 方域志 建置志	增補修改抄錄整比以上各門志稿	
			分 纂	秉承總纂之命分任纂輯事務			都水志 民政志 禮俗志 度支志 貨殖志 司法志
			協 纂	秉承總纂之命幫同辦理纂輯事務內由局長指定一人兼事務主任辦理局中一切事務			邦交志 宗教志 藝文志 金石志 古蹟志 災異志
			校 勘	秉承總纂之命專司檢校事宜			郵傳志 文化志 武備志 職官志 選舉志 人物志
成 立 年 月	職 員 人 數	經 費	書 記	清 繕 志 稿			
二十八年十月	二十五人	核定數 三三、六〇〇、〇〇元 實支數 三三、六〇〇、〇〇元					

總219附29

內政部統計處調製



# 中央醫院概況表 (二)

民國二十九年四月至十二月

第二頁

工 作 概 況			設 備										資 產 數					經 費					職 工 待 遇			備 註
			病 房 間 數	病 床 數 目	藥 劑 設 置	基 金	房 屋 地 產	器 械	藥 品	收 入		支 出			職 員			工 役								
合 計	一 等	二 等								三 等	核 定 數 (以月計)	實 領 數 (以月計)	來 源	俸 給 費 (以月計)	辦 公 費 (以月計)	事 業 費 (以年計)	最 高	最 低	平 均	最 高	最 低	平 均				
事項之已 完成者  本院白下路房屋業已全部修葺工竣病房已收容病	事項之在 推行中者  本院因京市人口日見增加患者日衆設備完善之醫	事項之在 計劃中者  設立醫學院以造就醫師專門人材增設貧病救濟科	三〇間  一七間(一二等病房可互相更動)	三張  一間(男T·B)	四間	九六、二六五、六五元	九六、二六五、六五元	同上數	內政部發給	三月份：一六、二七、八七元 四月份：一四、五五、二五元 五月份：一四、五五、二五元 六月份：一四、五五、二五元 七月份：一四、五五、二五元 八月份：一四、五五、二五元 九月份：一四、五五、二五元 十月份：一四、五五、二五元 十一月份：一四、五五、二五元 十二月份：一四、五五、二五元	三月份：一六、二七、八七元 四月份：一四、五五、二五元 五月份：一四、五五、二五元 六月份：一四、五五、二五元 七月份：一四、五五、二五元 八月份：一四、五五、二五元 九月份：一四、五五、二五元 十月份：一四、五五、二五元 十一月份：一四、五五、二五元 十二月份：一四、五五、二五元	八九、八五六、〇八元	三月份：一〇、七四、七三元 四月份：一〇、七四、七三元 五月份：一〇、七四、七三元 六月份：一〇、七四、七三元 七月份：一〇、七四、七三元 八月份：一〇、七四、七三元 九月份：一〇、七四、七三元 十月份：一〇、七四、七三元 十一月份：一〇、七四、七三元 十二月份：一〇、七四、七三元	最高：六〇〇、〇〇元 最低：四一〇、〇〇元 平均：一三二、〇二二元	最高：四五、〇〇元 最低：七、〇〇元 平均：一一、六四元	二二、六四元										

總220附30—2

內政部統計處調製

# 中央醫院防疫科概況表

民國二十九年四月至十二月

所在地	成立年月	內 部 組 織													工役人數	備 註											
		各室名稱及 職務分配	主管長官	職 員 人 數																							
				合計	科長	股主任	醫師	技師	技士	技佐	技術生	護士	事務員	雇員													
男	女																										
南京小火瓦巷	民國二十九年三月	一、事務室 二、文書會計庶務 三、醫務室 四、佈種牛痘等項 五、防疫針等項 六、技術室 七、製造疫苗等項	李宣襟	一七人	五人	一人	一人	二人	一人	一人		三人	五人	八人	八人												
防 疫 狀 况													經 費			職 工 待 遇			備 註								
佈痘種人			牛數			注射霍亂疫苗			注射傷寒疫苗			注射腦膜炎疫苗			收 入			支 出			職 員			工 役			
合計	男	女	合計	男	女	合計	男	女	合計	男	女	合計	男	女	核定數	實領數	來源	俸給費		辦公費	事業費	最高	最低	平均	最高	最低	平均
五六、五二八人	三七、七〇八人	一八、八二〇人	八七、三八七人	五一、八七四人	三五、五〇三人										六、七〇五、〇〇元	六、七〇五、〇〇元	內政部發給	二、九二〇、〇〇元	一、六二五、〇〇元	二四、六〇〇元	四〇〇、〇〇元	六〇、〇〇元	二二、〇〇元	三三、〇〇元	二四、〇〇元	二五、〇〇元	

總221附31

內政部統計處調製

# 中央醫院衛生實驗科概況表

民國二十九年四月至十二月

所在地	成立年月	內 部 組 織												實 驗 狀 况	備 註	
		各 股 室 名 稱 分 配	主 管 長 官	員 人 數												工 役 人 數
				合 計	科 長	事 務 主 任	主 任 技 師	技 士	練 習 生	事 務 員	技 師	調 查 員	宣 傳 員			
南京戶部街六十八號	民國二十九年三月十九日	一、調查股 二、社會股 三、檢查股 四、事務室	羅廣霖	一七人	一人	一人	一人	一人	四人	七人	二人	一人	一人	九人	佈即可正式開始檢查鑑定工作 擇要購運來京各項裝置亦已就緒一俟試驗品物規則及收費表公 查宣傳均已次第進行惟關於檢查鑑定事項因儀器材料藥品甫經 本科成立以來修建實驗各室裝設水電以及辦理公共衛生上之調	
備 註		經 費		職 工 待 遇			備 註			職 員 工 役						
料藥品多種 學室病理檢查室備有儀器材 本科設置藥物化驗室衛生化		收 入	支 出	最 高	最 低	平 均	最 高	最 低	平 均							
		核定數	實領數	來源	俸給費	辦公費	事業費	最高	最低	平均	最高	最低	平均			
		10,150.00元	10,250.00元	內政部給發	二,330.63元	一,553.62元	三,455.99元	400.00元	400.00元	173.55元	600.00元	200.00元	242.6元			

總222附32

內政部統計處調製

# 內政部衛生訓練所概況表

民國二十九年四月至十二月

所 在 地	成 立 年 月	沿 革	主 管 長 官	內 部 組 織												經 費					設 備					
				教 職 員 人 數						工 役 人 數						職 務 分 配						收 入		支 出		
				合 計	男	女	所 長	教 育 長	各 班 主 任	講 師 兼 任	事 務 主 任	事 務 員	雇 員	工 役	普 通 班	護 士 班	高 級 班	研 究 班	核 定 數	實 領 數		來 源	俸 給 費	辦 公 費	事 業 費	
南京白下路	民國二十八年十月	本所前中央醫院院長 即世華內政醫院 職所長一職因解 十長一職因解 九長一職因解 即以內政醫院 閣世華內政醫院 本所前中央醫院	羅廣霖	二	一	一	一	一	一	一	一	一	一	一	一	護士班一班 助產士一班	及事務主任 命督率及文書 股長及事務分 事督率及文書 事務主任及分 職及事務主任	九、八七〇〇元	九、八七〇〇元	內政部發給	三、九〇〇〇元	二、五〇〇〇元	五、九〇〇〇元			
訓 練 概 況												職 工 待 遇					備 註									
訓 練 時 期		訓 練 課 程		畢 業 期 數		畢 業 學 員 人 數		現 在 受 訓 學 員 人 數		職 員		工 役														
普 通 班	高 級 班	普 通 班	高 級 班	普 通 班	高 級 班	普 通 班	高 級 班	普 通 班	高 級 班	合 計	普 通 班	高 級 班	最 高	最 低	平 均	最 高		最 低	平 均							
醫師班	助產士班	醫師班	助產士班	醫師班	助產士班	醫師班	助產士班	醫師班	助產士班	五八人	醫師班	助產士班	四〇〇〇元	五〇〇〇元	三三五〇元	二五〇〇元	一〇〇〇元	二四〇〇元								
一年	三年	醫師班 助產士班	醫師班 助產士班	醫師班 助產士班	醫師班 助產士班	醫師班 助產士班	醫師班 助產士班	醫師班 助產士班	醫師班 助產士班	五八人	醫師班 助產士班	醫師班 助產士班	四〇〇〇元	五〇〇〇元	三三五〇元	二五〇〇元	一〇〇〇元	二四〇〇元								

總223附33

內政部統計處調製



內政部直轄縣醫院概況表

民國二十九年四月至十二月

Table with columns for hospital name, location, establishment year, department, staff, medical services, and financial data. Includes sub-sections for 'Department', 'Medical Services', and 'Financials'.

總225附35-1

內政部統計處調製