


民國六年分京師人口之部

內務統計

內務部統計科編製



京師人口統計圖表目錄

統 計 圖

| | | |
|----|------------------------|---|
| 第一 | 京師現住人口已婚者平均每千中生各區別比較圖 | 1 |
| 第二 | 京師現住人口平均每百中有一職業者各區別比較圖 | 1 |
| 第三 | 京師現住人口死亡者增加數最近五年比較圖 | 2 |
| 第四 | 京師現住人口增加數最近五年比較圖 | 2 |
| 第五 | 京師現住人口自殺者六年比較增減圖 | 3 |
| 第六 | 京師寄居外國人國籍別比較圖 | 3 |

統 計 表

第一 戶口

| | | |
|-----|------------|-----|
| (一) | 現住戶口各區別 | 1—2 |
| (二) | 現住戶口最近六年比較 | 1—2 |

第二 年齡

| | | |
|-----|--------------|-----|
| (一) | 現住人口年齡別 | 3—4 |
| (二) | 現住人口年齡最近六年比較 | 5—6 |

第三 職業

| | | |
|-----|--------------|-------|
| (一) | 現住人口職業各區別 | 7—10 |
| (二) | 現住人口職業最近六年比較 | 11—12 |

第四 已婚及未婚

| | | |
|-----|-----------------|-------|
| (一) | 現住人口已婚及未婚各區別 | 13—14 |
| (二) | 現住人口已婚及未婚最近六年比較 | 15—16 |

第五 出生

| | | |
|-----|--------------|-------|
| (一) | 現住人口出生各區別 | 17—18 |
| (二) | 現住人口出生最近六年比較 | 19—20 |

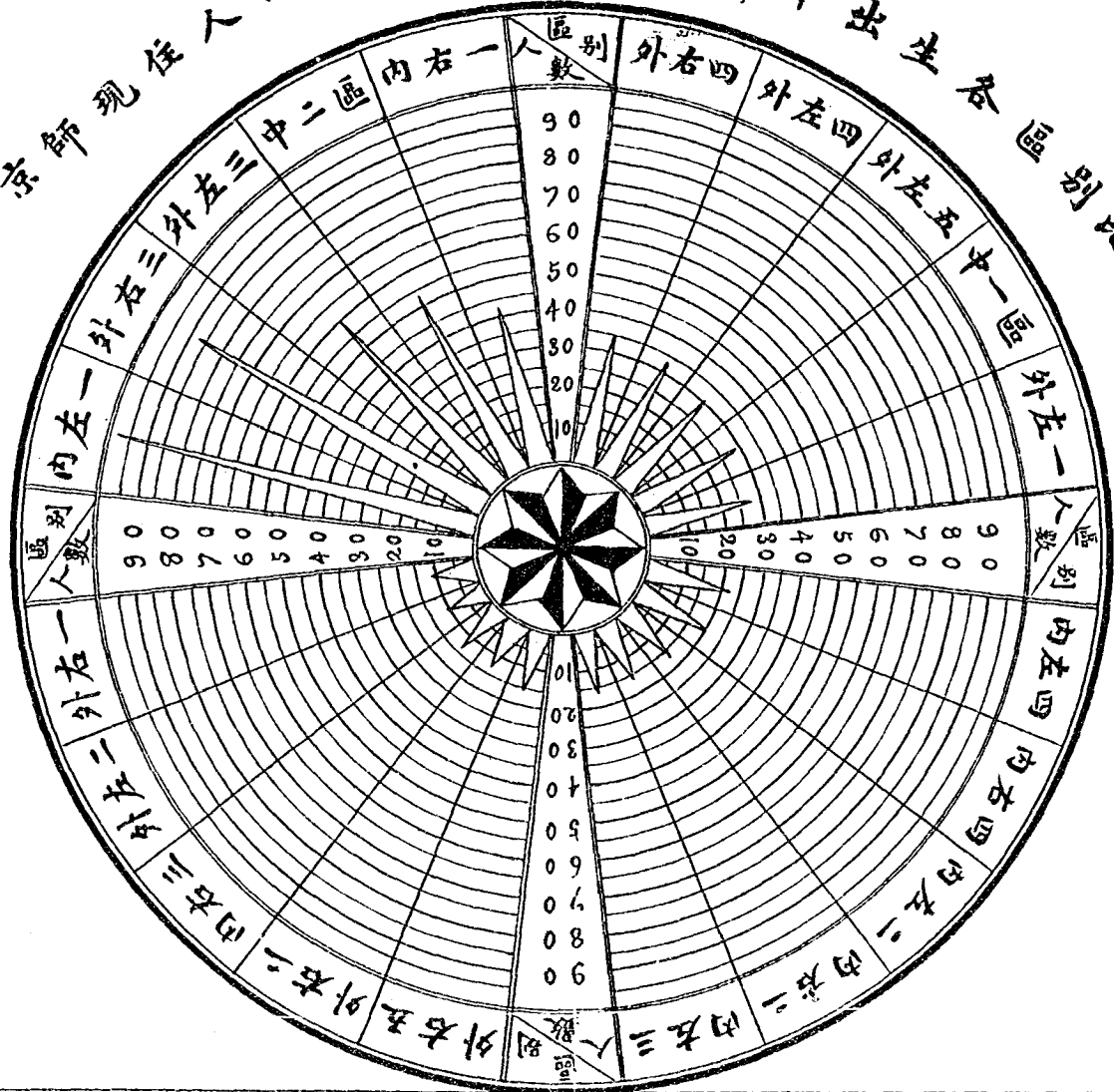
第六 死亡

| | | |
|-----|-----------------|-------|
| (甲) | 死因區別 | |
| (一) | 現住人口死亡者死因各區別 | 21—24 |
| (二) | 現住人口死亡者死因最近六年比較 | 25—26 |
| (乙) | 死因年齡 | |

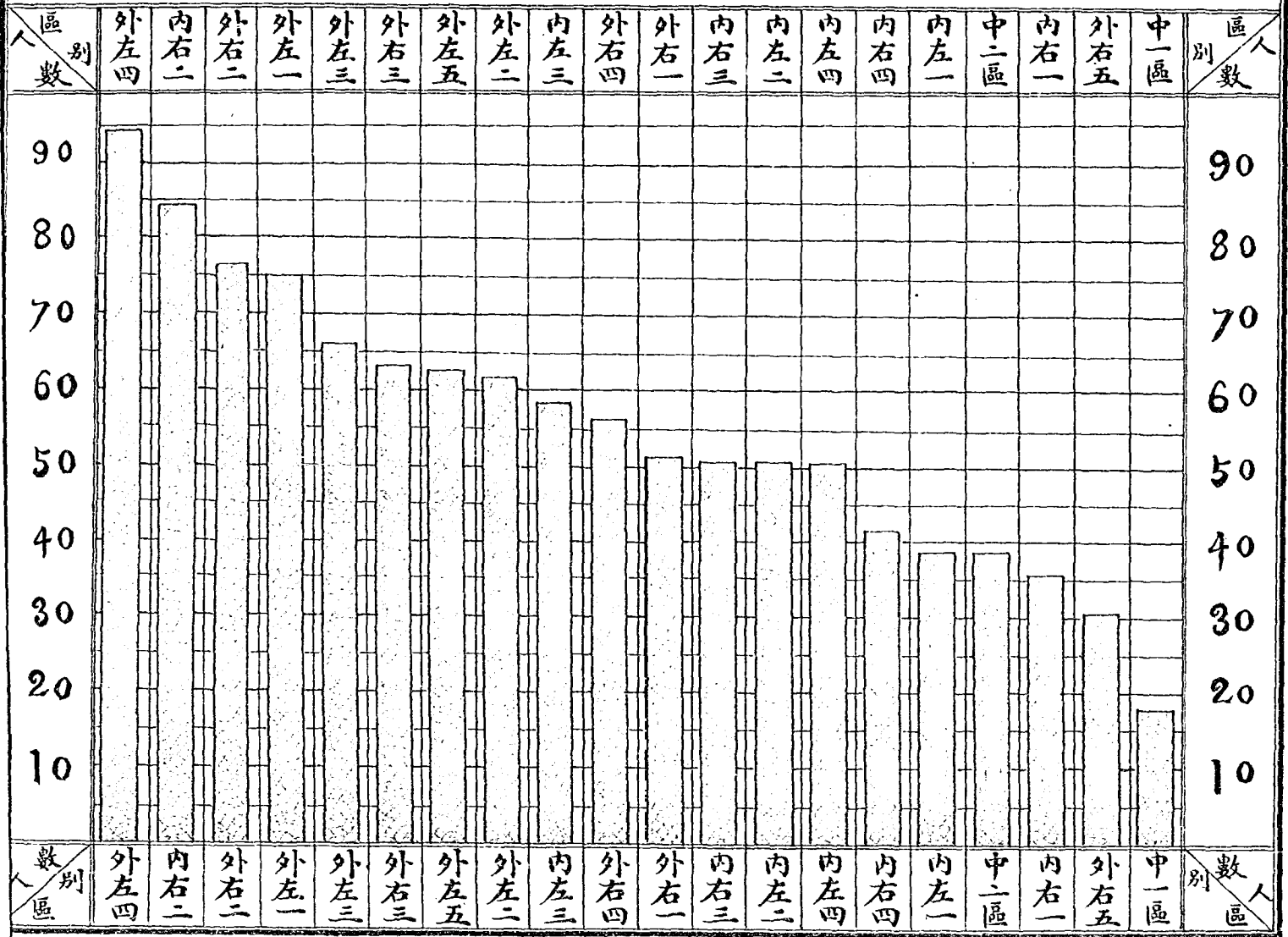
京師人口統計表目錄

| | |
|---------------------------|----------|
| (一) 現住人口死亡者死因年齡別 | 27—28 |
| (丙) 八種傳染病 | |
| (子) 死亡區別 | |
| (一) 現住人口患八種傳染病死亡者最近六年比較 | 29—30 |
| (丑) 死亡月別 | |
| (一) 現住人患八種傳染病死亡者月別 | 31—32 |
| (二) 現住人患八種傳染病死亡者月別最近六年比較 | 33—34 |
| (寅) 死亡年齡 | |
| (一) 現住人患八種傳染病死亡者年齡別最近六年比較 | 35—36 |
| (丁) 病死 | (除八種傳染病) |
| (一) 現住人病死者病類月別 | 37—44 |
| (二) 現住人病死者病類月別最近六年比較 | 45—46 |
| (三) 現住人病死者年齡最近六年比較 | 47—48 |
| (戊) 自殺 | |
| (子) 自殺者手段 | |
| (一) 現住人自殺者手段月別 | 49—50 |
| (二) 現住人自殺者手段最近六年比較 | 49—50 |
| (丑) 自殺者因由 | |
| (一) 現住人自殺者因由年齡別 | 51—52 |
| (二) 現住人自殺者因由最近六年比較 | 53—54 |
| (三) 現住人自殺者年齡最近六年比較 | 53—54 |
| 第七 外國人 | |
| (甲) 國籍 | |
| (一) 寄居外國人國籍別 | 55—56 |
| (二) 寄居外國人國籍最近六年比較 | 57—58 |
| (乙) 職業 | |
| (一) 寄居外國人職業各區別 | 59—62 |
| (二) 寄居外國人職業最近六年比較 | 63—64 |

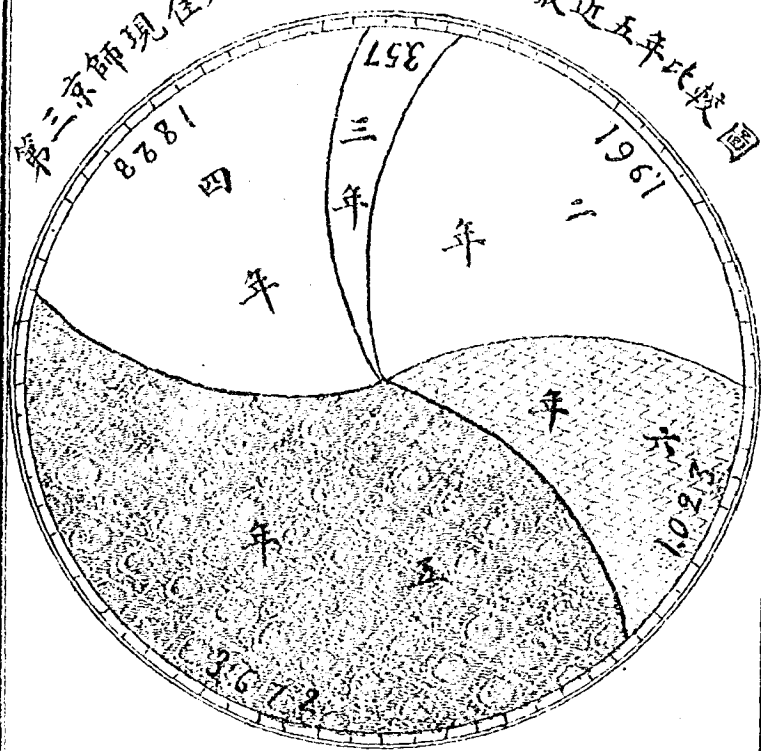
第一 京師現住人口已婚者平均每千出生各區別比較圖



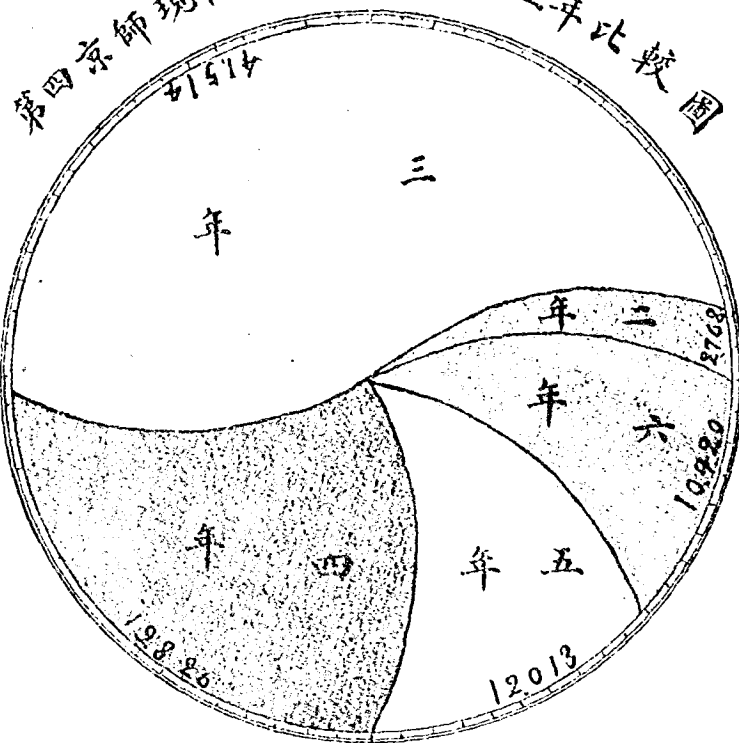
第二 京師現住人口平均每百中有職業者各區別比較圖



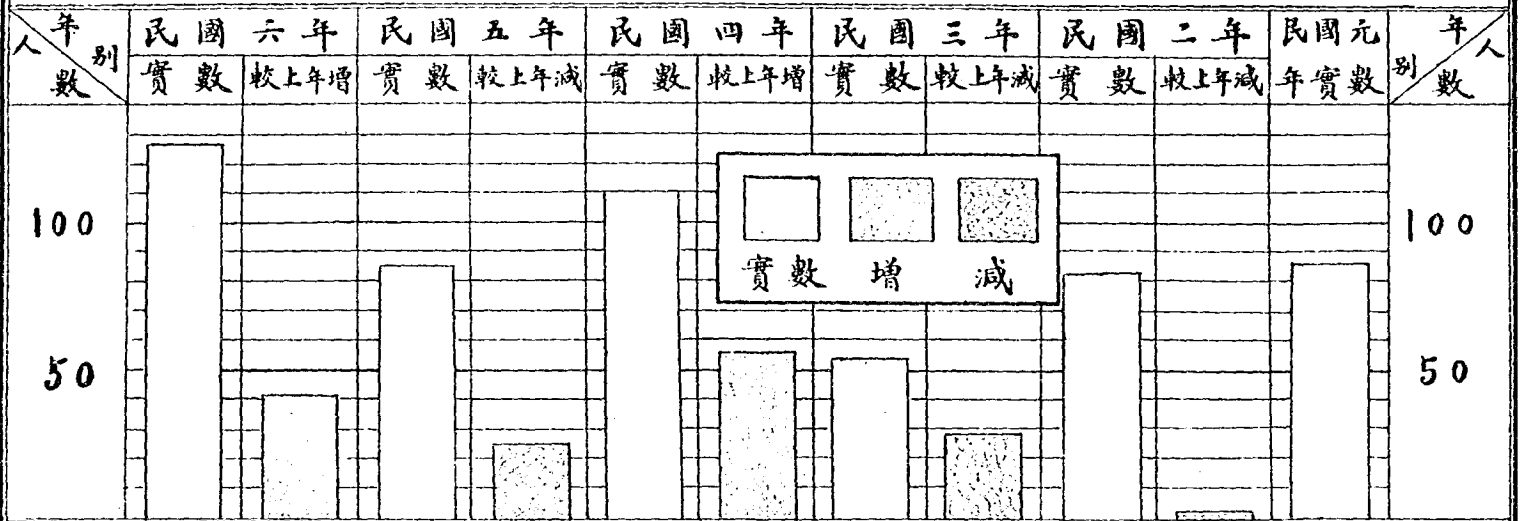
第三京師現住人口死亡者增加數最近五年比較圖



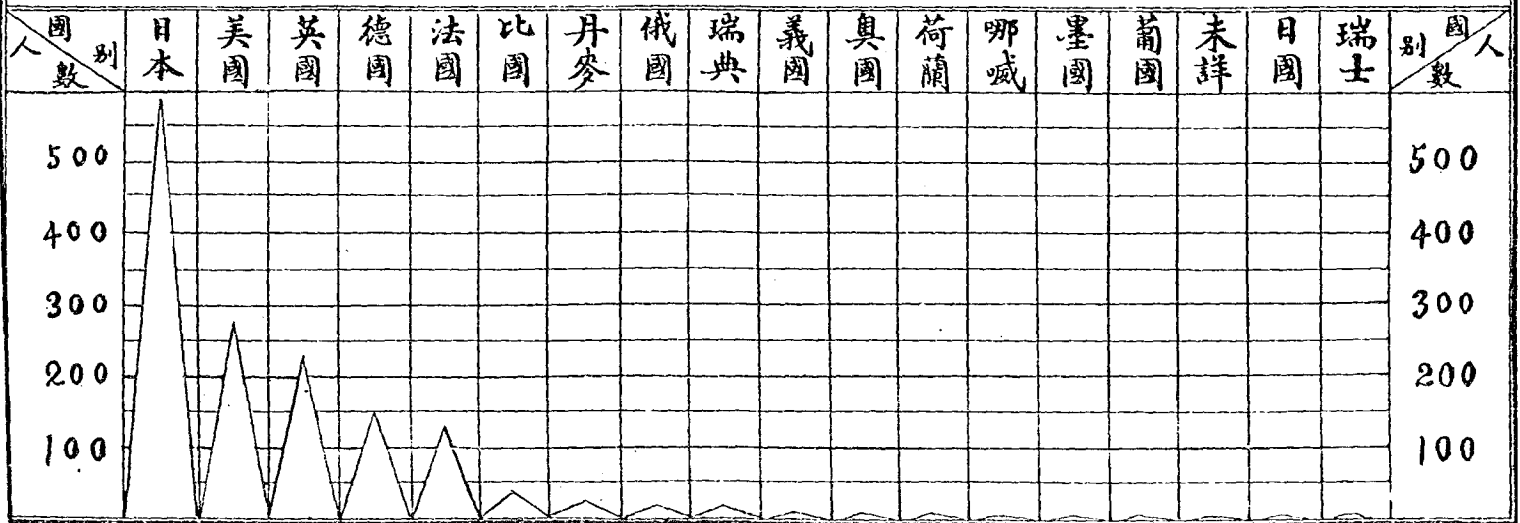
第四京師現住人口增加數最近五年比較圖



第五 京師現住人自殺者六年比較增減圖



第六 京師寄居外國人國籍別比較圖



民國六年分
內務統計
京師人口之部
內務部
統計科編製

京
第一

(一) 現住戶

| 戶口 | 中一區 | 中二區 | 內左一 | 內左二 | 內左三 | |
|------|-------|--------|--------|--------|--------|--------|
| 現住戶數 | 6,796 | 2,255 | 9,986 | 13,397 | 11,419 | |
| 現住人口 | 男 | 17,986 | 6,159 | 37,087 | 43,878 | 32,924 |
| | 女 | 14,126 | 4,565 | 18,709 | 23,884 | 21,798 |
| | 計 | 32,112 | 10,724 | 55,796 | 67,762 | 54,722 |

續

| 戶口 | 外左二 | 外左三 | 外左四 | 外左五 | 外右一 | |
|------|-------|--------|--------|--------|--------|--------|
| 現住戶數 | 6,160 | 6,460 | 2,589 | 9,376 | 6,770 | |
| 現住人口 | 男 | 26,556 | 9,057 | 7,404 | 30,187 | 86,356 |
| | 女 | 8,123 | 11,775 | 4,796 | 11,517 | 8,610 |
| | 計 | 34,679 | 31,832 | 12,200 | 41,704 | 34,966 |

(二) 現住戶口

| 戶口 | 本 年 | | 民 國 五 年 | | 民 | | | |
|------|---------|--------------|---------|--------------|---------|--------|---------|---------|
| | 實 數 | 較 上 年 增 減 | 實 數 | 較 上 年 增 減 | | 實 數 | | |
| 現住戶口 | 166,522 | 5,920 | — | 160,602 | 12,509 | — | 148,093 | |
| 現住人口 | 男 | 515,535 | — | 33 | 515,568 | 8,412 | — | 507,156 |
| | 女 | 296,021 | 10,453 | — | 285,568 | 4,501 | — | 281,067 |
| | 計 | 811,556 | 10,420 | — | 801,136 | 12,013 | — | 789,123 |



戶口

口 各 區 別

民國六年度

| 內左四 | 內右一 | 內右二 | 內右三 | 內右四 | 外左一 |
|--------|--------|--------|--------|--------|--------|
| 13,757 | 8,738 | 11,862 | 9,089 | 13,505 | ,816 |
| 38,217 | 27,971 | 22,373 | 25,846 | 39,251 | 27,298 |
| 27,346 | 15,843 | 23,075 | 15,981 | 26,032 | 7,976 |
| 65,563 | 43,814 | 45,448 | 41,627 | 65,293 | 35,274 |

上

| 外右二 | 外右三 | 外右四 | 外右五 | 總計 |
|--------|--------|--------|--------|---------|
| 7,392 | 6,278 | 7,546 | 6,251 | 166,522 |
| 29,462 | 18,748 | 20,748 | 17,217 | 515,635 |
| 15,366 | 9,979 | 15,335 | 11,185 | 296,021 |
| 44,828 | 28,727 | 36,083 | 28,402 | 811,556 |

最近五年比較

| 民國四年 | | 民國三年 | | 民國二年 | | 民國元年實數 | | |
|--------|-------|---------|--------|------|---------|--------|-------|---------|
| 上年增 | 實數 | 上年增 | 實數 | 上年增 | 實數 | | | |
| — | 4,278 | 152,371 | 8,260 | — | 144,111 | 5,012 | — | 139,099 |
| 9,629 | — | 497,527 | 23,399 | — | 474,128 | 5,339 | — | 468,789 |
| 9,277 | — | 271,790 | 18,115 | — | 253,675 | — | 2,571 | 256,246 |
| 19,826 | — | 769,317 | 41,514 | — | 727,803 | 2,768 | — | 725,035 |

第二

(一) 現 住 人

| 體 性 | 一 至 五 | 六 至 一 〇 | 一 一 至 一 五 |
|--------|--------|---------|-----------|
| 男..... | 26,033 | 26,260 | 30,302 |
| 女..... | 18,139 | 18,980 | 20,736 |
| 計..... | 44,172 | 45,230 | 51,038 |

續

| 體 性 | 四 一 至 四 五 | 四 六 至 五 〇 | 五 一 至 五 五 |
|--------|-----------|-----------|-----------|
| 男..... | 46,639 | 34,425 | 24,172 |
| 女..... | 21,495 | 20,658 | 15,264 |
| 計..... | 68,134 | 55,083 | 39,436 |

續

| 體 性 | 七 六 至 八 〇 | 八 一 至 八 五 | 八 六 至 九 〇 |
|--------|-----------|-----------|-----------|
| 男..... | 3,507 | 1,315 | 532 |
| 女..... | 2,441 | 1,163 | 450 |
| 計..... | 5,948 | 2,478 | 98 |

師
年 齡

4

年 齡 別

民國六年度

| 一六至二〇 | 二一至二五 | 二 五至三〇 | 三一至三五 | 三六至四〇 |
|--------|--------|--------|--------|--------|
| 45,177 | 57,362 | 62,173 | 60,417 | 51,773 |
| 24,404 | 27,622 | 27,895 | 28,309 | 52,186 |
| 69,581 | 84,984 | 89,868 | 88,726 | 83,959 |

上

| 五六至六〇 | 六一至六五 | 六六至七〇 | 七一至七五 |
|--------|--------|--------|-------|
| 18,892 | 11,845 | 8,155 | 4,903 |
| 11,854 | 9,168 | 6,380 | 3,913 |
| 30,746 | 21,013 | 14,535 | 8,821 |

上

| 九一至九五 | 九六至一〇〇 | 未 | 詳 | 總 | 計 |
|-------|--------|---|-------|---|---------|
| 310 | — | | 1,348 | | 515,535 |
| 259 | — | | 4,905 | | 296,021 |
| 565 | — | | 6,253 | | 811,556 |

京
第 二

(二) 現 住 人 口 年 齡

| 年 齡 | 本 年 | | | 民 國 五 年 | | | 民 實 數 |
|-----------|---------|--------|-------|---------|--------|-------|----------|
| | 實 數 | 較 上 年 | | 實 數 | 較 上 年 | | |
| | | 增 | 減 | | 增 | 減 | |
| 一 至 五 | 44,172 | — | 5,048 | 49,220 | — | 45 | 49,265 |
| 六 至 一〇 | 45,230 | — | 6,022 | 51,252 | — | 681 | 51,933 |
| 一 一 至 一 五 | 51,038 | — | 4,834 | 55,872 | 1,800 | — | 54,072 |
| 一 六 至 二〇 | 69,581 | — | 5,907 | 75,488 | 4,260 | — | 71,228 |
| 二 一 至 二 五 | 84,984 | — | 2,108 | 87,152 | 5,578 | — | 81,574 |
| 二 六 至 三〇 | 89,868 | — | 153 | 90,021 | 4,854 | — | 85,167 |
| 三 一 至 三 五 | 88,726 | 1,913 | — | 86,823 | 3,675 | — | 83,148 |
| 三 六 至 四〇 | 83,959 | 15,301 | — | 68,658 | — | 366 | 69,024 |
| 四 一 至 四 五 | 68,134 | 3,845 | — | 64,239 | — | 2,123 | 66,362 |
| 四 六 至 五〇 | 55,083 | 3,981 | — | 51,102 | 1,164 | — | 49,938 |
| 五 一 至 五 五 | 39,436 | 791 | — | 38,645 | 357 | — | 38,288 |
| 五 六 至 六〇 | 30,746 | 3,874 | — | 26,872 | — | 2,771 | 29,643 |
| 六 一 至 六 五 | 21,013 | 998 | — | 20,015 | — | 1,367 | 21,372 |
| 六 六 至 七〇 | 14,535 | 434 | — | 14,101 | — | 1,225 | 15,326 |
| 七 一 至 七 五 | 8,521 | — | 296 | 9,117 | — | 1,701 | 10,817 |
| 七 六 至 八〇 | 5,948 | 654 | — | 5,294 | — | 1,303 | 6,597 |
| 八 一 至 八 五 | 2,478 | 154 | — | 2,324 | — | 1,068 | 3,382 |
| 八 六 至 九〇 | 982 | 157 | — | 825 | — | 124 | 949 |
| 九 一 至 九 五 | 565 | 290 | — | 275 | — | 99 | 374 |
| 九 六 至 一〇〇 | — | — | — | — | — | 53 | 58 |
| 年 齡 未 詳 | 625 | 2,412 | — | 3,841 | 3,235 | — | 606 |
| 總 計 | 811,466 | 10,420 | — | 801,136 | 12,013 | — | 789,123 |

師
年 齡

6

最近五年比較

民國六年度

| 民 四 年 | | 民 國 三 年 | | 民 國 二 年 | | 民 國 元 年 實 數 | | |
|--------|-------|---------|--------|---------|---------|----------------|-------|---------|
| 較 上 年 | | 實 數 | 較 上 年 | | 實 數 | | 較 上 年 | |
| 增 | 減 | | 增 | 減 | | | 增 | 減 |
| 6,241 | — | 43,024 | 8,592 | — | 34,432 | 1,811 | — | 32,621 |
| 4,624 | — | 47,909 | 10,226 | — | 37,683 | 1821 | — | 35,862 |
| 1,622 | — | 52,460 | 9,358 | — | 43,092 | 3,650 | — | 39,442 |
| — | 6,515 | 77,743 | 12,390 | — | 65,353 | — | 8,251 | 73,604 |
| — | 2,553 | 84,127 | 6,630 | — | 77,497 | — | 45 | 77,542 |
| — | 3,448 | 88,616 | 12,976 | — | 75,639 | — | 3,897 | 79,536 |
| 2,596 | — | 80,552 | 1,523 | — | 79,029 | — | 2,593 | 81,622 |
| — | 2,031 | 71,055 | — | 548 | 71,603 | — | 3,790 | 75,393 |
| 6,772 | — | 59,590 | — | 5,960 | 65,550 | 5,212 | — | 60,338 |
| 4,893 | — | 45,045 | — | 10,909 | 55,954 | 6,471 | — | 49,483 |
| — | 47 | 38,335 | — | — | 38,019 | 1,510 | — | 36,509 |
| 2,066 | — | 27,577 | — | 667 | 28,244 | 1,524 | — | 26,720 |
| 3,634 | — | 17,738 | — | 2,269 | 20,007 | — | 1,837 | 21,844 |
| 745 | — | 14,581 | — | 412 | 14,993 | — | 463 | 15,462 |
| 1,034 | — | 9,183 | — | 305 | 10,088 | 1,037 | — | 9,051 |
| 319 | — | 6,278 | 157 | — | 6,121 | — | 41 | 6,162 |
| 131 | — | 3,251 | 91 | — | 3,160 | 930 | — | 2,230 |
| 5 | — | 944 | — | 26 | 970 | — | 214 | 1,148 |
| 76 | — | 298 | — | 36 | 334 | 52 | — | 282 |
| 37 | — | 21 | — | 14 | 35 | — | 57 | 92 |
| 205 | — | 401 | 401 | — | — | — | 56 | 56 |
| 19,806 | — | 762,317 | 41,514 | — | 727,803 | 2,768 | — | 725,035 |

京
第 三

(一) 現 住 人 口

| 職 業 | 中一區 | 中二區 | 內左一 | 內左二 | 內左三 |
|---------|--------|--------|--------|--------|--------|
| 議 員 | — | — | 4 | — | — |
| 官 吏 | 718 | 510 | 956 | 1,054 | 359 |
| 公 吏 | — | — | 397 | 280 | 215 |
| 教 員 | 119 | 28 | 233 | 119 | 61 |
| 生 徒 | 462 | 219 | 2,522 | 1,514 | 3,156 |
| 僧 侶 教 徒 | 155 | 34 | 24 | 40 | 750 |
| 律 師 | 4 | 2 | 8 | 11 | 6 |
| 新 聞 記 者 | — | 2 | 33 | 7 | 3 |
| 醫 士 | 33 | 7 | 59 | 63 | 39 |
| 穩 婆 | 7 | 2 | 8 | — | 16 |
| 農 業 | 320 | 64 | 99 | 44 | — |
| 礦 業 | — | — | 55 | 11 | — |
| 商 業 | 3,221 | 1,457 | 6,235 | 5,538 | 5,891 |
| 工 業 | 623 | 595 | 2,849 | 1,978 | 3,437 |
| 漁 業 | — | — | 103 | — | — |
| 其他各業 | — | 1,237 | 8,038 | 23,513 | 17,500 |
| 未 詳 | 26,460 | 6,567 | 34,173 | 33,580 | 22,780 |
| 合 計 | 32,112 | 10,724 | 55,796 | 67,762 | 54,720 |

師
職 業

3

職 業 各 區 別

民國六年度

| 內左四 | 內右一 | 內右二 | 內右三 | 內左四 | 外左一 |
|--------|--------|--------|--------|--------|--------|
| 2 | — | 16 | 3 | 8 | — |
| 5,832 | 895 | 2,151 | 802 | 3,471 | 234 |
| 384 | 124 | 314 | 135 | 220 | 187 |
| 88 | 93 | 251 | 70 | 163 | 31 |
| 1,437 | 1,623 | 623 | 2,263 | 3,055 | 674 |
| 535 | 49 | 103 | 219 | 441 | 23 |
| 2 | 13 | 15 | 2 | 8 | 19 |
| 22 | 37 | 4 | 3 | 31 | 9 |
| 39 | 34 | 37 | 23 | 42 | 22 |
| 11 | 9 | 9 | 9 | 16 | 6 |
| — | — | — | 75 | 396 | 3 |
| — | — | — | 16 | 10 | 3 |
| 13,829 | 9,532 | 15,626 | 5,842 | 7,494 | 8,953 |
| 3,371 | 637 | 4,979 | 794 | 1,822 | 2,223 |
| — | — | — | — | 66 | 13 |
| 6,913 | 5,965 | 14,368 | 10,745 | 9,933 | 12,164 |
| 32,598 | 27,798 | 6,952 | 20,626 | 38,117 | 10,711 |
| 65,563 | 43,814 | 45,448 | 41,627 | 65,293 | 35,274 |

京
第 三

(一) 現 住 人 口

| 職 業 | 外 左 二 | 外 左 三 | 外 左 四 | 外 左 五 | 外 左 一 |
|---------|--------|--------|--------|--------|--------|
| 議 員 | — | 1 | — | 1 | 3 |
| 官 吏 | 365 | 454 | 6 | 9 | 239 |
| 公 吏 | 70 | 3 | — | 5 | 30 |
| 教 員 | 66 | 29 | 23 | 26 | 139 |
| 生 徒 | 1,621 | 1,335 | 529 | 1,576 | 1,827 |
| 僧 侶 教 徒 | 12 | 44 | 42 | 27 | 36 |
| 律 師 | 6 | 1 | — | 2 | 27 |
| 新 聞 記 者 | 7 | 3 | — | 1 | 29 |
| 醫 士 | 21 | 20 | 3 | 12 | 68 |
| 經 婆 | 5 | 5 | — | — | 9 |
| 農 業 | 10 | 6,199 | 558 | 32 | 15 |
| 礦 業 | 6 | — | — | 5 | 7 |
| 商 業 | 12,150 | 6,936 | 584 | 13,751 | 8,261 |
| 工 業 | 5,110 | 6,398 | 493 | 4,823 | 3,025 |
| 漁 業 | 11 | 2 | — | 96 | 8 |
| 其他 各 業 | 1,926 | 7,649 | 8,971 | 5,718 | 3,524 |
| 未 詳 | 13,293 | 10,853 | 691 | 15,621 | 17,069 |
| 合 計 | 34,679 | 31,832 | 12,200 | 41,704 | 34,966 |

師
職業

職業各區別

民國六年度

| 外有二 | 外有三 | 外有四 | 外有五 | 總計 |
|--------|--------|--------|--------|---------|
| 24 | — | 27 | 5 | 94 |
| 282 | 293 | 325 | 218 | 19,673 |
| 27 | 421 | 236 | 27 | 3,125 |
| 44 | 59 | 105 | 15 | 1,766 |
| 1,368 | 2,855 | 2,008 | 332 | 30,887 |
| 73 | 52 | 9,131 | 68 | 11,858 |
| 15 | 6 | 17 | 7 | 171 |
| 68 | 34 | 73 | 6 | 372 |
| 35 | 16 | 23 | 13 | 609 |
| 9 | 6 | 7 | 6 | 140 |
| — | 285 | 1,070 | 74 | 5,544 |
| 2 | 7 | 8 | 1 | 131 |
| 12,129 | 3,444 | 2,671 | 1,451 | 141,995 |
| 551 | 2,971 | 1,714 | 433 | 45,926 |
| — | 58 | 3 | — | 359 |
| 19,657 | 7,658 | 2,785 | 6,020 | 174,293 |
| 10,544 | 10,562 | 15,882 | 19,726 | 574,613 |
| 44,828 | 28,727 | 36,083 | 28,402 | 811,556 |

京 三

(二) 現住人口職業

| 職 業 | 年 民 國 五 年 | | | | | | 民 實 數 |
|---------|-----------|--------|--------|----------|--------|--------|----------|
| | 年 實 數 | 變 上 年 | | 年 實 數 | 變 上 年 | | |
| | | 增 | 減 | | 增 | 減 | |
| 職 員 | 94 | — | 770 | 864 | 844 | — | 20 |
| 官 吏 | 19,673 | — | 2,124 | 21,797 | 4,649 | — | 17,148 |
| 公 吏 | 3,125 | 784 | — | 2,341 | 37 | — | 2,504 |
| 教 員 | 1,766 | — | 1,220 | 2,986 | 1,613 | — | 1,373 |
| 生 徒 | 30,887 | — | 3,100 | 33,987 | 5,167 | — | 28,820 |
| 僧 侶 教 徒 | 11,858 | — | 120 | 11,979 | — | 1,913 | 13,892 |
| 律 師 | 171 | 60 | — | 111 | 19 | — | 92 |
| 新 聞 記 者 | 372 | — | 5 | 437 | 150 | — | 287 |
| 醫 士 | 609 | 82 | — | 527 | 74 | — | 53 |
| 穩 婆 | 140 | — | 2 | 142 | 11 | — | 131 |
| 農 業 | 5,544 | 494 | — | 5,060 | 2,447 | — | 2,613 |
| 做 業 | 131 | 1 | — | 116 | — | 62 | 178 |
| 商 業 | 141,995 | — | 1,294 | 143,289 | 24,875 | — | 118,414 |
| 工 業 | 45,926 | — | 1,317 | 47,243 | 11,541 | — | 35,707 |
| 漁 業 | 359 | 101 | — | 258 | — | 96 | 354 |
| 其 他 各 業 | 174,293 | — | 39,384 | 213,677 | 30,812 | — | 182,865 |
| 未 詳 | 374,613 | 53,296 | — | 316,317 | — | 63,155 | 384,472 |
| 總 計 | 811,556 | 10,420 | — | 801,136 | 12,013 | — | 789,123 |

師

12

職業

最近五年比較

民國六年度

| 國四年 | | 民國三年 | | 民國二年 | | 民國元年 實數 | | |
|--------|--------|---------|--------|--------|---------|------------|--------|---------|
| 較上年 | | 實數 | 較上年 | | 實數 | | 較上年 | |
| 增 | 減 | | 增 | 減 | | | | 增 |
| — | 77 | 97 | — | 359 | 456 | 251 | — | 105 |
| — | 16,149 | 33,297 | 15,870 | — | 17,427 | — | 2,891 | 20,318 |
| 52 | — | 2,252 | — | 1,567 | 3,819 | 991 | — | 2,828 |
| — | 339 | 1,712 | 24 | — | 1,688 | 283 | — | 1,405 |
| — | 7,298 | 36,118 | 9,223 | — | 26,895 | — | 4,713 | 31,608 |
| 7,517 | — | 6,375 | 3,682 | — | 2,693 | — | 1,359 | 4,052 |
| — | 67 | 159 | 58 | — | 101 | 72 | — | 29 |
| — | 60 | 347 | — | 121 | 468 | — | 140 | 608 |
| 37 | — | 416 | — | 31 | 447 | — | 65 | 512 |
| — | 13 | 144 | — | 22 | 166 | — | 21 | 187 |
| — | 125 | 2,738 | — | 1,736 | 4,474 | — | 641 | 5,115 |
| 87 | — | 91 | 49 | — | 42 | 21 | — | 21 |
| 5,354 | — | 112,960 | 11,344 | — | 100,716 | — | 21,210 | 121,926 |
| — | 2,002 | 37,709 | 12,761 | — | 24,948 | — | 3,515 | 28,463 |
| 124 | — | 230 | 59 | — | 171 | — | 19 | 190 |
| — | 22,256 | 205,121 | 1,284 | — | 143,837 | 3,274 | — | 140,563 |
| 54,021 | — | 330,451 | — | 69,004 | 399,455 | 32,350 | — | 367,105 |
| 19,806 | — | 769,317 | 41,514 | — | 727,893 | 2,768 | — | 725,035 |

第四 已 婚

(一) 現 住 人 口 已 婚

| 體性 | 婚別 | 中一區 | 中二區 | 內左一 | 內左二 | 內左三 |
|----|-------|--------|--------|--------|--------|--------|
| 男 | 已婚... | 8,127 | 1,810 | 4,459 | 22,981 | 19,411 |
| | 未婚... | 9,859 | 4,349 | 32,628 | 20,917 | 13,513 |
| | 計... | 17,986 | 6,159 | 37,087 | 43,878 | 32,924 |
| 女 | 已婚... | 9,128 | 2,312 | 3,501 | 14,155 | 13,718 |
| | 未婚... | 4,998 | 2,252 | 15,208 | 9,729 | 8,080 |
| | 計... | 14,126 | 4,565 | 18,709 | 23,884 | 21,798 |
| 合計 | 已婚... | 17,255 | 4,123 | 7,960 | 37,116 | 33,129 |
| | 未婚... | 14,857 | 6,601 | 47,836 | 30,646 | 21,593 |
| | 計... | 32,112 | 10,724 | 55,796 | 67,762 | 54,722 |

續

| 體性 | 婚別 | 外左二 | 外左三 | 外左四 | 外左五 | 外右一 |
|----|-------|--------|--------|--------|--------|--------|
| 男 | 已婚... | 14,858 | 7,365 | 4,647 | 18,495 | 21,201 |
| | 未婚... | 11,098 | 12,692 | 2,757 | 11,692 | 5,155 |
| | 計... | 26,556 | 20,057 | 7,404 | 30,187 | 26,356 |
| 女 | 已婚... | 1,916 | 6,046 | 3,358 | 7,712 | 6,233 |
| | 未婚... | 3,207 | 5,729 | 1,438 | 3,805 | 2,377 |
| | 計... | 8,123 | 11,775 | 4,796 | 11,517 | 8,610 |
| 合計 | 已婚... | 19,774 | 13,411 | 8,005 | 15,497 | 27,434 |
| | 未婚... | 14,905 | 18,421 | 4,195 | 26,207 | 7,532 |
| | 計... | 34,679 | 31,832 | 12,200 | 41,704 | 34,966 |

師

4

及未婚

及未婚地方別

民國六年度

| 內左四 | 內右一 | 內右二 | 內右三 | 內右四 | 外左一 |
|--------|--------|--------|--------|--------|--------|
| 24,830 | 9,310 | 9,551 | 13,163 | 18,946 | 19,782 |
| 13,387 | 18,661 | 12,822 | 12,483 | 22,318 | 7,516 |
| 38,217 | 27,971 | 22,373 | 25,664 | 39,261 | 27,298 |
| 17,772 | 8,905 | 12,746 | 11,138 | 11,972 | 5,613 |
| 9,574 | 6,938 | 10,329 | 4,843 | 14,960 | 2,363 |
| 27,346 | 15,843 | 23,075 | 15,981 | 26,032 | 7,976 |
| 42,602 | 18,215 | 22,297 | 24,301 | 23,017 | 25,395 |
| 22,961 | 25,599 | 23,151 | 17,326 | 37,276 | 9,879 |
| 65,563 | 43,814 | 45,448 | 41,627 | 65,293 | 35,274 |

上

| 外右二 | 外右三 | 外右四 | 外右五 | 總計 |
|--------|--------|--------|--------|---------|
| 24,708 | 13,454 | 8,602 | 11,246 | 274,925 |
| 4,754 | 5,294 | 12,146 | 5,971 | 240,610 |
| 29,462 | 18,748 | 20,748 | 17,217 | 515,535 |
| 8,739 | 7,658 | 7,571 | 9,027 | 171,321 |
| 6,627 | 2,321 | 7,764 | 2,153 | 124,700 |
| 15,366 | 9,979 | 15,335 | 11,185 | 296,021 |
| 33,447 | 21,112 | 16,173 | 20,273 | 435,536 |
| 11,381 | 7,615 | 19,910 | 8,129 | 376,020 |
| 44,828 | 28,727 | 36,083 | 28,402 | 811,556 |

第四 已婚

(二) 現住人口已婚及

| 體性 | 婚別 | 本 年 | | 民 國 五 年 | | | 實 數 | |
|----|---------|---------|--------|---------|---------|--------|--------|---------|
| | | 實 數 | 較 上 年 | | 實 數 | 較 上 年 | | |
| | | | 增 | 減 | | 增 | | 減 |
| 男 | 已婚..... | 274,925 | 9,698 | — | 265,227 | 24,811 | — | 240,416 |
| | 未婚..... | 240,610 | — | 9,731 | 250,341 | — | 16,399 | 236,740 |
| | 計..... | 515,535 | — | 33 | 515,568 | 8,412 | — | 507,156 |
| 女 | 已婚..... | 171,321 | 2,093 | — | 169,228 | 15,178 | — | 154,050 |
| | 未婚..... | 124,700 | 8,360 | — | 116,340 | — | 11,577 | 127,917 |
| | 計..... | 296,021 | 10,453 | — | 285,568 | 3,601 | — | 281,967 |
| 合計 | 已婚..... | 435,536 | 1,081 | — | 434,455 | 39,949 | — | 394,466 |
| | 未婚..... | 376,020 | 9,339 | — | 366,681 | — | 27,976 | 394,657 |
| | 計..... | 811,556 | 10,420 | — | 801,136 | 12,013 | — | 789,123 |

師
及 未 婚

未 婚 最 近 五 年 比 較

民 國 六 年 度

| 國 四 年 | | 民 國 三 年 | | 民 國 二 年 | | 民 國 元 年 實 數 | | |
|--------|--------|---------|--------|---------|---------|----------------|--------|---------|
| 較 上 年 | | 實 數 | 較 上 年 | | 實 數 | | 較 上 年 | |
| 增 | 減 | | 增 | 減 | | | | 增 |
| 14,291 | — | 226,125 | 17,976 | — | 208,149 | — | 31,470 | 239,61 |
| — | 4,662 | 271,402 | 5,423 | — | 265,979 | 36,809 | — | 229,170 |
| 9,629 | — | 497,527 | 23,399 | — | 474,128 | 5,339 | — | 468,789 |
| 19,460 | — | 134,580 | 3,931 | — | 130,659 | — | 19,252 | 140,911 |
| — | 9,283 | 137,200 | 14,184 | — | 123,016 | 16,681 | — | 106,335 |
| 10,177 | — | 271,790 | 18,115 | — | 253,675 | — | 2,571 | 256,246 |
| 33,751 | — | 360,715 | 21,907 | — | 338,803 | — | 50,772 | 389,530 |
| — | 13,945 | 408,602 | 196,07 | — | 388,995 | 53,490 | — | 335,505 |
| 19,806 | — | 769,317 | 41,514 | — | 727,803 | 2,768 | — | 725,035 |

京 第五

(一) 現 住 人 口

| 出生 | 體 性 | 中一區 | 中二區 | 內左一 | 內左二 | 內左三 |
|-----|----------|-----|----------|-----|-----|-----|
| | | 生產 | 男... 243 | 109 | 411 | 331 |
| | 女... 204 | 109 | 327 | 226 | 243 | |
| | 計... 447 | 218 | 738 | 557 | 529 | |
| 死 產 | 男... 13 | — | 19 | 39 | 9 | |
| | 女... 24 | — | 24 | 39 | 4 | |
| | 計... 37 | — | 43 | 78 | 13 | |
| 合 計 | 男... 256 | 109 | 430 | 370 | 295 | |
| | 女... 228 | 109 | 351 | 265 | 247 | |
| | 計... 484 | 218 | 781 | 635 | 542 | |

續

| 出生 | 體 性 | 外左二 | 外左三 | 外左四 | 外左五 | 外右一 |
|-----|----------|-----|----------|-----|-----|-----|
| | | 生產 | 男... 116 | 380 | 132 | 253 |
| | 女... 82 | 345 | 117 | 244 | 111 | |
| | 計... 198 | 725 | 249 | 497 | 249 | |
| 死 產 | 男... 25 | 34 | 3 | — | 39 | |
| | 女... 15 | 49 | 6 | — | 22 | |
| | 計... 40 | 83 | 9 | — | 61 | |
| 合 計 | 男... 141 | 414 | 135 | 253 | 177 | |
| | 女... 97 | 394 | 123 | 244 | 133 | |
| | 計... 238 | 808 | 258 | 497 | 310 | |

出生

出生各區別

民國六年度

| 內左四 | 內右一 | 內右二 | 內右三 | 內右四 | 內左一 |
|-----|-----|-----|-----|-----|-----|
| 479 | 406 | 194 | 146 | 286 | 143 |
| 375 | 332 | 175 | 128 | 215 | 120 |
| 854 | 738 | 369 | 374 | 501 | 263 |
| 38 | 1 | 8 | 22 | 16 | 3 |
| 41 | 8 | 7 | 29 | 19 | 8 |
| 79 | 6 | 15 | 51 | 35 | 11 |
| 517 | 407 | 202 | 165 | 302 | 146 |
| 416 | 337 | 182 | 157 | 234 | 123 |
| 933 | 744 | 384 | 325 | 536 | 274 |

上

| 外右二 | 外右三 | 外右四 | 外右五 | 總計 |
|-----|-----|-----|-----|-------|
| 271 | 97 | 294 | 166 | 4,881 |
| 220 | 81 | 255 | 136 | 4,045 |
| 491 | 178 | 549 | 302 | 8,926 |
| 17 | 3 | 3 | 15 | 307 |
| 21 | 2 | 7 | 11 | 333 |
| 38 | 5 | 10 | 26 | 640 |
| 288 | 100 | 297 | 181 | 5,168 |
| 241 | 83 | 262 | 147 | 4,378 |
| 529 | 183 | 559 | 328 | 9,566 |

京
第五

(二) 現住人口出生

| 出生 | 體 性 | 本 年 | | | 民 國 五 年 | | | 民 實 數 |
|-----|--------|-------|-------|-------|---------|-------|---|----------|
| | | 實 數 | 較 上 年 | | 實 數 | 較 上 年 | | |
| | | | 增 | 減 | | 增 | 減 | |
| 生 產 | 男..... | 4,881 | — | 1,192 | 6,073 | 523 | — | 5,550 |
| | 女..... | 4,045 | — | 967 | 5,012 | 429 | — | 4,583 |
| | 計..... | 8,926 | — | 2,159 | 11,085 | 952 | — | 10,133 |
| 死 產 | 男..... | 307 | — | 59 | 366 | 32 | — | 334 |
| | 女..... | 333 | 61 | — | 268 | 16 | — | 253 |
| | 計..... | 640 | 6 | — | 634 | 47 | — | 587 |
| 合 計 | 男..... | 5,188 | — | 1,251 | 6,439 | 555 | — | 5,884 |
| | 女..... | 4,378 | — | 902 | 5,260 | 444 | — | 4,836 |
| | 計..... | 9,566 | — | 2,153 | 11,719 | 999 | — | 10,720 |

師

20

出生

最近五年比較

民國六年度

| 國 四 年 | | 民 國 三 年 | | | | 民 國 二 年 | | 民 國 元 年 實 數 |
|-------|-------|---------|-------|---|-------|---------|---|----------------|
| 較 上 年 | | 實 數 | 較 上 年 | | 實 數 | 較 上 年 | | |
| 增 | 減 | | 增 | 減 | | 增 | 減 | |
| 1,403 | — | 4,147 | 1,215 | — | 2,933 | 1,459 | — | |
| 1,341 | — | 3,245 | 859 | — | 2,383 | 1,282 | — | 1,101 |
| 2,744 | — | 7,389 | 2,674 | — | 5,315 | 2,741 | — | 2,574 |
| — | 1,221 | 1,555 | 52 | — | 1,503 | 1,008 | — | 495 |
| — | 1,209 | 1,461 | 92 | — | 1,370 | 966 | — | 404 |
| — | 2,430 | 3,017 | 144 | — | 2,873 | 1,974 | — | 899 |
| 182 | — | 5,702 | 1,267 | — | 4,435 | 2,467 | — | 1,968 |
| 132 | — | 4,704 | 951 | — | 3,753 | 2,248 | — | 1,505 |
| 314 | — | 10,406 | 2,218 | — | 8,189 | 4,715 | — | 3,473 |

京 第 六

(甲) 死 因
(一) 現 住 人 口 死 亡

| 死 因 | 體 性 | 中 一 區 | 中 二 區 | 內 左 一 | 內 左 二 | 內 左 三 |
|---------------|----------|-------|-------|-------|-------|-------|
| 變 死 | 男... | 7 | — | — | 5 | 10 |
| | 女... | 2 | — | — | 2 | 2 |
| | 計... | 9 | — | — | 7 | 12 |
| 自 殺 | 男... | 3 | 3 | — | 8 | 4 |
| | 女... | 1 | — | — | 2 | — |
| | 計... | 4 | 3 | — | 10 | 4 |
| 病 | 天 染 男... | 7 | — | 71 | 1 | 29 |
| | 病 女... | 11 | — | 43 | 1 | 29 |
| | 傳 計... | 18 | — | 114 | 2 | 68 |
| 其 各 他 病 | 男... | 515 | 288 | 541 | 647 | 674 |
| | 女... | 424 | 295 | 547 | 653 | 633 |
| | 計... | 939 | 583 | 1,193 | 1,300 | 1,307 |
| 死 | 不 明 男... | — | — | — | — | — |
| | 女... | — | — | — | — | — |
| | 計... | — | — | — | — | — |
| 死 計 | 男... | 522 | 288 | 612 | 647 | 713 |
| | 女... | 435 | 295 | 590 | 654 | 662 |
| | 計... | 957 | 583 | 1,202 | 1,301 | 1,375 |
| 先 天 性 弱 及 畸 形 | 男... | 12 | — | — | 11 | — |
| | 女... | 8 | — | — | 6 | — |
| | 計... | 20 | — | — | 17 | — |
| 老 衰 | 男... | 8 | 7 | 4 | 23 | 57 |
| | 女... | 20 | 10 | 6 | 5 | 80 |
| | 計... | 28 | 17 | 10 | 28 | 137 |
| 合 計 | 男... | 552 | 298 | 616 | 694 | 784 |
| | 女... | 466 | 305 | 596 | 669 | 744 |
| | 計... | 1,018 | 603 | 1,212 | 1,363 | 1,528 |

師
死亡

22

區 別

者 死 因 各 區 別

民國六年度

| 內左四 | 內右一 | 內右二 | 內右三 | 內右四 | 外左一 |
|-------|-------|-------|-------|-------|-----|
| — | 9 | — | 20 | 17 | 2 |
| — | — | — | 4 | 3 | — |
| — | 9 | — | 24 | 20 | 2 |
| 7 | 4 | 1 | 2 | 3 | — |
| 4 | 1 | 6 | 3 | 1 | 1 |
| 11 | 5 | 7 | 5 | 4 | 1 |
| 90 | 1 | — | 17 | 4 | 11 |
| 41 | 6 | — | 7 | 2 | 5 |
| 131 | 7 | — | 24 | 6 | 16 |
| 710 | 530 | 819 | 526 | 977 | 379 |
| 702 | 416 | 724 | 508 | 922 | 503 |
| 1,412 | 946 | 1,543 | 1,134 | 1,899 | 582 |
| — | — | — | — | — | — |
| — | — | — | — | — | — |
| — | — | — | — | — | — |
| 800 | 531 | 819 | 543 | 981 | 390 |
| 743 | 422 | 724 | 515 | 924 | 208 |
| 1,543 | 953 | 1,543 | 1,058 | 1,905 | 598 |
| — | 11 | — | 22 | — | 25 |
| — | 12 | — | 29 | — | 20 |
| — | 23 | — | 51 | — | 45 |
| 60 | 10 | 168 | 61 | 116 | 20 |
| 86 | 31 | 161 | 71 | 147 | 12 |
| 146 | 41 | 329 | 132 | 263 | 32 |
| 867 | 565 | 988 | 648 | 1,117 | 437 |
| 833 | 466 | 891 | 622 | 1,075 | 241 |
| 1,700 | 1,031 | 1,879 | 1,270 | 2,192 | 678 |

京
第六

(甲) 死 四
(一) 現 住 人 口 死 亡

| 死 因 | 性 別 | 外 左 二 | 外 左 三 | 外 左 四 | 外 左 五 | 外 右 一 |
|---------------|----------------|-------|-------|-------|-------|-------|
| 變 死 | 男... | 4 | 2 | — | 3 | 1 |
| | 女... | 1 | 2 | — | — | 1 |
| | 計... | 5 | 4 | — | 3 | 2 |
| 自 殺 | 男... | 2 | 3 | 7 | 11 | 12 |
| | 女... | — | 4 | 3 | 2 | 3 |
| | 計... | 2 | 7 | 10 | 13 | 15 |
| 病 | 入 院 病 傳 (男...) | 15 | 15 | 3 | 29 | 43 |
| | 入 院 病 傳 (女...) | 15 | 8 | 8 | 21 | 22 |
| | 入 院 病 傳 計... | 30 | 23 | 11 | 47 | 65 |
| 其 他 病 | 男... | 246 | 418 | 154 | 378 | 253 |
| | 女... | 211 | 220 | 123 | 333 | 157 |
| | 計... | 457 | 738 | 277 | 711 | 415 |
| 死 | 不 明 (男...) | 8 | — | — | — | — |
| | 不 明 (女...) | — | — | — | — | — |
| | 不 明 計... | 8 | — | — | — | — |
| 計 | 男... | 269 | 433 | 157 | 404 | 301 |
| | 女... | 226 | 328 | 131 | 354 | 179 |
| | 計... | 495 | 761 | 288 | 758 | 480 |
| 先 天 性 弱 及 畸 形 | 男... | 25 | — | 1 | — | — |
| | 女... | 15 | — | — | — | — |
| | 計... | 40 | — | 1 | — | — |
| 老 衰 | 男... | 29 | 91 | 34 | 47 | 15 |
| | 女... | 33 | 103 | 26 | 43 | 20 |
| | 計... | 62 | 194 | 60 | 90 | 35 |
| 合 計 | 男... | 329 | 529 | 199 | 465 | 329 |
| | 女... | 275 | 437 | 160 | 399 | 203 |
| | 計... | 604 | 966 | 359 | 864 | 532 |

師
死亡
區別
者死因各區別 (續)

民國六年度

| 外右二 | 外右三 | 外右四 | 外右五 | 總計 |
|-----|-----|-----|-----|--------|
| — | 6 | 2 | 3 | 91 |
| — | 4 | — | 5 | 26 |
| — | 10 | 2 | 8 | 117 |
| 5 | 5 | 5 | 8 | 93 |
| 1 | — | 1 | — | 33 |
| 6 | 5 | 6 | 8 | 126 |
| 34 | 15 | 7 | 16 | 414 |
| 30 | 10 | — | 15 | 274 |
| 6 | 2 | 7 | 31 | 618 |
| 31 | 381 | 442 | 31 | 8,509 |
| 268 | 321 | 40 | 285 | 8,246 |
| 579 | 702 | 845 | 588 | 17,515 |
| — | 22 | 26 | — | 56 |
| 1 | — | 5 | — | 6 |
| 1 | 22 | 31 | — | 62 |
| 347 | 418 | 475 | 329 | 9,579 |
| 297 | 331 | 406 | 300 | 8,726 |
| 644 | 749 | 883 | 629 | 18,005 |
| 17 | — | — | — | 124 |
| 21 | — | — | — | 111 |
| 38 | — | — | — | 235 |
| 18 | 29 | 58 | — | 855 |
| 24 | 27 | 44 | — | 949 |
| 42 | 56 | 102 | — | 1,804 |
| 387 | 458 | 540 | 340 | 11,142 |
| 343 | 362 | 453 | 305 | 9,845 |
| 730 | 820 | 993 | 645 | 20,587 |

京
第 六

(甲) 死 因

(二) 現 住 人 口 死 亡 者

| 死 因 | 本 年 | | | 民 國 五 年 | | | 民 實 數 | |
|--------------|--------------------|--------|-------|---------|--------|-------|----------|--------|
| | 實 數 | 較 上 年 | | 實 數 | 較 上 年 | | | |
| | | 增 | 減 | | 增 | 減 | | |
| 變 死..... | 117 | 69 | — | 48 | 27 | — | 21 | |
| 自 殺..... | 126 | 41 | — | 35 | — | 25 | 110 | |
| 病 | 入染..... 種病 傳 | 888 | — | 864 | 1,552 | 207 | — | 1,345 |
| | 其各..... 他病 | 17,955 | 1,499 | — | 16,456 | 3,316 | — | 13,140 |
| | 不明..... | 62 | 51 | — | 10 | — | 78 | 88 |
| 死 計..... | 18,705 | 687 | — | 18,018 | 3,445 | — | 14,573 | |
| 先天性弱及時形..... | 235 | 121 | — | 114 | — | 16 | 130 | |
| 老 衰..... | 1,804 | 105 | — | 1,699 | 241 | — | 1,458 | |
| 未 詳..... | — | — | — | — | — | — | — | |
| 合 計 | 20,987 | 1,023 | — | 19,964 | 3,672 | — | 16,292 | |

師
死亡

26

區別
死因最近六年比較

民國六年度

| 國四年 | | 民國三年 | | | | 民國二年 | | | 民國元 年實數 |
|-------|----|--------|-------|-------|--------|-------|----|--------|------------|
| 較上年 | | 實數 | 較上年 | | 實數 | 較上年 | | | |
| 增 | 減 | | 增 | 減 | | 增 | 減 | | |
| — | 43 | 64 | 52 | — | 12 | — | 27 | 39 | |
| 56 | — | 54 | — | 29 | 83 | — | 3 | 86 | |
| 28 | — | 1,317 | — | 1,471 | 2,788 | 643 | — | 2,145 | |
| 916 | — | 12,224 | 3,643 | — | 8,579 | — | 56 | 8,535 | |
| 85 | — | 3 | — | 905 | 908 | 812 | — | 96 | |
| 1,029 | — | 13,544 | 1,269 | — | 12,275 | 1,349 | — | 10,926 | |
| 123 | — | 7 | — | 508 | 515 | 449 | — | 66 | |
| 663 | — | 795 | — | 427 | 1,222 | 198 | — | 1,024 | |
| — | — | — | — | 13 | 13 | 3 | — | 5 | |
| 1,828 | — | 14,464 | — | 13 | 14,107 | 1,961 | — | 13,146 | |

京
第 六

(乙) 死 因
(一) 現 住 人 口 死

| 年 齡 | 髮 死 | | 自 殺 | | 病 | | | | | |
|---------|-----|----|-----|----|-------|-----|-------|-------|----|--|
| | 男 | 女 | 男 | 女 | 八種傳染病 | | 其他各病 | | 不 | |
| | | | | | 男 | 女 | 男 | 女 | | |
| 一 至 五 | — | — | — | — | 182 | 123 | 2,869 | 2,620 | 3 | |
| 六 至 一〇 | — | — | — | — | 58 | 40 | 875 | 855 | — | |
| 一一 至 一五 | 3 | 2 | 2 | — | 42 | 29 | 615 | 563 | — | |
| 一六 至 二〇 | 2 | — | 2 | 4 | 18 | 13 | 545 | 533 | — | |
| 二一至三〇 | 12 | 5 | 19 | 12 | 30 | 16 | 949 | 879 | 10 | |
| 三一 至 四〇 | 29 | 4 | 31 | 8 | 30 | 14 | 733 | 749 | 3 | |
| 四一至五〇 | 23 | 6 | 11 | 2 | 25 | 11 | 851 | 688 | 16 | |
| 五一至六〇 | 12 | 4 | 12 | 4 | 16 | 3 | 861 | 607 | 10 | |
| 六一 至 七〇 | 5 | 4 | 9 | 2 | 10 | 10 | 739 | 581 | 6 | |
| 七一至八〇 | — | 1 | — | — | 2 | 4 | 355 | 336 | 2 | |
| 八一至九〇 | — | — | — | — | — | 2 | 113 | 128 | 6 | |
| 九一至一〇〇 | — | — | — | — | — | — | 4 | 7 | — | |
| 未 詳 | — | — | 4 | 1 | 1 | 10 | — | — | — | |
| 合 計 | 91 | 26 | 93 | 33 | 414 | 274 | 9,509 | 8,446 | 56 | |

師
死亡

年 齡

亡 者 死 因 年 齡 別

民 國 六 年 度

| 明 女 | 死 計 | | 先 天 性 弱 及 時 形 | | 老 衰 | | 總 計 | | |
|--------|--------|-------|------------------|-----|-----|-----|--------|-------|--------|
| | 男 | 女 | 男 | 女 | 男 | 女 | 男 | 女 | 計 |
| 3 | 3,054 | 2,646 | 116 | 107 | — | — | 3,170 | 2,753 | 5,923 |
| — | 933 | 865 | 4 | 1 | — | — | 937 | 896 | 1,833 |
| — | 657 | 592 | 4 | 3 | — | — | 660 | 597 | 1,263 |
| — | 563 | 546 | — | — | — | — | 567 | 550 | 1,117 |
| — | 989 | 894 | — | — | — | — | 1,020 | 911 | 1,931 |
| — | 766 | 763 | — | — | — | — | 829 | 775 | 1,604 |
| 3 | 892 | 702 | — | — | 45 | 31 | 976 | 741 | 1,717 |
| — | 887 | 610 | — | — | 129 | 172 | 1,040 | 790 | 1,830 |
| — | 755 | 591 | — | — | 288 | 271 | 1,057 | 858 | 1,925 |
| — | 359 | 340 | — | — | 258 | 317 | 617 | 658 | 1,275 |
| — | 119 | 130 | — | — | 122 | 177 | 241 | 267 | 508 |
| — | 4 | 7 | — | — | 8 | 21 | 12 | 29 | 40 |
| — | 1 | 10 | — | — | 5 | — | 10 | 11 | 21 |
| 6 | 979 | 8,726 | 124 | 111 | 855 | 949 | 11,112 | 9,815 | 20,927 |

京
第 六

(丙) 八 種
(子) 死 亡

(二) 現 住 人 患 八 種 傳 染

| 病 名 | 本 年 | | | 民 國 五 年 | | | 民 實 數 |
|-------|-----|-------|-----|---------|-------|----|-------|
| | 實 數 | 較 上 年 | | 實 數 | 較 上 年 | | |
| | | 增 | 減 | | 增 | 減 | |
| 霍 亂 | 8 | — | 10 | 18 | — | 29 | 47 |
| 赤 痢 | 124 | — | 33 | 157 | — | 87 | 244 |
| 傷 寒 | 59 | — | 106 | 166 | — | 81 | 246 |
| 痘 瘡 | 314 | — | 59 | 372 | 211 | — | 121 |
| 疹 熱 症 | 128 | — | 548 | 676 | 127 | — | 549 |
| 腮 紅 熱 | 40 | — | 44 | 84 | 74 | — | 10 |
| 白 喉 症 | 15 | — | 105 | 120 | — | 8 | 128 |
| 黑 死 症 | — | — | — | — | — | — | — |
| 總 計 | 688 | — | 864 | 1,552 | 207 | — | 1,345 |

師
死 亡
傳 染 病
區 別
病 死 亡 者 最 近 六 年 比 較

民國六年度

| 國 四 年 | | 民 國 三 年 | | | 民 國 二 年 | | | 民 國 元 年 實 數 |
|-------|-----|---------|-------|-------|---------|-------|-----|----------------|
| 較 上 年 | | 實 數 | 較 上 年 | | 實 數 | 較 上 年 | | |
| 增 | 減 | | 增 | 減 | | 增 | 減 | |
| — | 63 | 115 | — | 139 | 254 | 29 | — | 225 |
| 133 | — | 111 | — | 428 | 539 | 326 | — | 213 |
| — | 77 | 323 | — | 207 | 530 | 202 | — | 328 |
| — | 295 | 416 | — | 179 | 595 | 319 | — | 276 |
| 261 | — | 288 | — | 847 | 775 | — | 209 | 984 |
| 7 | — | 3 | 3 | — | — | — | 1 | 1 |
| 67 | — | 61 | — | 34 | 95 | — | 23 | 118 |
| — | — | — | — | — | — | — | — | — |
| 28 | — | 1,317 | — | 1,471 | 2,768 | 645 | — | 2,14 |

京
第六

(丙) 八種
(子) 死 亡
(一) 現 住 人 患 八 種

| 月 別 | 霍 亂 | | 赤 痢 | | 傷 寒 | | 傷 疥 | | 珍 熱 |
|-------|-----|---|-----|----|-----|----|-----|-----|-----|
| | 男 | 女 | 男 | 女 | 男 | 女 | 男 | 女 | 男 |
| 一 月 | — | — | 1 | — | 10 | 3 | 8 | 8 | 3 |
| 二 月 | — | — | — | — | 3 | 2 | 2 | 5 | 2 |
| 三 月 | — | — | — | — | — | — | 6 | 6 | 30 |
| 四 月 | — | — | — | — | — | — | 24 | 40 | 42 |
| 五 月 | — | — | 1 | — | — | — | 109 | 77 | 3 |
| 六 月 | 1 | — | 2 | 1 | — | — | 12 | 6 | 5 |
| 七 月 | 4 | — | 1 | 1 | — | — | 2 | 4 | 1 |
| 八 月 | 3 | — | 39 | 21 | — | — | 1 | 2 | — |
| 九 月 | — | — | 26 | 28 | — | — | — | — | 1 |
| 十 月 | — | — | 2 | — | — | — | — | 1 | 1 |
| 十 一 月 | — | — | — | — | 12 | 6 | — | — | — |
| 十 二 月 | — | — | 1 | — | 13 | 10 | — | — | — |
| 總 計 | 8 | — | 73 | 51 | 38 | 21 | 155 | 149 | 87 |

師
死亡
傳染病
月別
染病死亡者月別

民國六年度

| 症 | 猩紅熱 | | 白喉症 | | 黑死病 | | 總計 | | |
|----|-----|---|-----|---|-----|---|-----|-----|-----|
| | 男 | 女 | 男 | 女 | 男 | 女 | 男 | 女 | 計 |
| — | — | — | 2 | — | — | — | 24 | 11 | 35 |
| 2 | 2 | — | 1 | — | — | — | 10 | 8 | 19 |
| 10 | 3 | 1 | 9 | 3 | — | — | 48 | 20 | 68 |
| 27 | 5 | 2 | — | — | — | — | 72 | 69 | 141 |
| — | 7 | 4 | — | — | — | — | 120 | 81 | 201 |
| 2 | 3 | — | — | — | — | — | 23 | 9 | 32 |
| — | 1 | — | — | — | — | — | 8 | 1 | 13 |
| — | 2 | — | — | — | — | — | 45 | 23 | 68 |
| — | 2 | — | — | — | — | — | 29 | 26 | 57 |
| — | 2 | — | — | — | — | — | 4 | 1 | 5 |
| — | — | 1 | — | — | — | — | 13 | 7 | 20 |
| — | 4 | 1 | — | — | — | — | 18 | 11 | 29 |
| 41 | 31 | 9 | 12 | 3 | — | — | 414 | 274 | 688 |

京
第六

(丙) 入 籍
(子) 死 亡

(二) 現 住 人 患 八 種 傳 染 病 死

| 月 別 | 本 年 | | | 民 國 五 年 | | | 民 實 數 |
|-------|-----|-------|-----|---------|-------|----|-------|
| | 實 數 | 較 上 年 | | 實 數 | 較 上 年 | | |
| | | 增 | 減 | | 增 | 減 | |
| 一 月 | 35 | — | 25 | 45 | — | 42 | 100 |
| 二 月 | 10 | — | 86 | 105 | — | 11 | 116 |
| 三 月 | 68 | — | 212 | 280 | 163 | — | 117 |
| 四 月 | 141 | — | 115 | 254 | 153 | — | 101 |
| 五 月 | 201 | — | 117 | 318 | 194 | — | 124 |
| 六 月 | 32 | — | 126 | 158 | 6 | — | 152 |
| 七 月 | 13 | — | 8 | 95 | — | 38 | 133 |
| 八 月 | 68 | — | — | 68 | — | 31 | 99 |
| 九 月 | 57 | — | — | 55 | — | 36 | 91 |
| 十 月 | 5 | — | 45 | 50 | — | 57 | 107 |
| 十 一 月 | 20 | — | 39 | 59 | — | 35 | 94 |
| 十 二 月 | 29 | — | 23 | 52 | — | 59 | 111 |
| 總 計 | 688 | — | 834 | 1,552 | 257 | — | 1,453 |

師
死 亡
傳 染 病
月 別

亡者月別最近六年比較

民國六年度

| 國 四 年 | | 民 國 三 年 | | 民 國 二 年 | | 民 國 元 年 實 數 | | |
|-------|----|---------|-------|---------|-------|----------------|-------|-------|
| 較 上 年 | | 實 數 | 較 上 年 | | 實 數 | | 較 上 年 | |
| 增 | 減 | | 增 | 減 | | | 增 | 減 |
| — | 61 | 161 | — | 129 | 290 | 85 | — | 205 |
| 5 | — | 111 | — | 189 | 298 | 176 | — | 122 |
| — | 14 | 131 | — | 66 | 197 | 25 | — | 172 |
| — | 19 | 120 | — | 55 | 175 | — | 62 | 237 |
| — | 15 | 139 | — | 106 | 245 | — | 68 | 313 |
| 3 | — | 149 | — | 126 | 275 | — | 29 | 304 |
| — | 2 | 135 | — | 109 | 244 | 7 | — | 237 |
| — | 6 | 105 | — | 80 | 185 | 5 | — | 180 |
| 19 | — | 72 | — | 71 | 143 | 18 | — | 125 |
| 44 | — | 63 | — | 80 | 143 | 62 | — | 81 |
| 28 | — | 66 | — | 216 | 282 | 191 | — | 91 |
| 45 | — | 65 | — | 246 | 311 | 233 | — | 78 |
| 28 | — | 1,317 | — | 1,471 | 2,788 | 643 | — | 2,145 |

京
第 六

(丙) 入 氣
(丑) 死 亡

(一) 現 住 人 患 八 種 傳 染 病 死

| 年 齡 | 本 年 | | | 民 國 五 年 | | | 民 實 數 |
|-------------|-----|-------|-----|---------|-------|----|-------|
| | 實 數 | 較 上 年 | | 實 數 | 較 上 年 | | |
| | | 增 | 減 | | 增 | 減 | |
| 一 至 五 | 315 | — | 262 | 557 | 164 | — | 393 |
| 六 至 一 〇 | 38 | — | 184 | 282 | 57 | — | 325 |
| 一 一 至 一 五 | 71 | — | 58 | 129 | — | 31 | 160 |
| 一 六 至 二 〇 | 31 | — | 85 | 116 | 15 | — | 101 |
| 二 一 至 三 〇 | 45 | — | 45 | 90 | 2 | — | 88 |
| 三 一 至 四 〇 | 14 | — | 23 | 67 | — | 24 | 91 |
| 四 一 至 五 〇 | 36 | — | 60 | 96 | — | 14 | 110 |
| 五 一 至 六 〇 | 19 | — | 39 | 58 | — | 7 | 65 |
| 六 一 至 七 〇 | 20 | — | 11 | 31 | — | 26 | 57 |
| 七 一 至 八 〇 | 6 | — | 16 | 22 | — | 27 | 49 |
| 八 一 至 九 〇 | 2 | — | 6 | 8 | 4 | — | 4 |
| 九 一 至 一 〇 〇 | — | — | — | — | — | 2 | 2 |
| 一 〇 一 以 上 | — | — | — | — | — | — | — |
| 未 詳 | 11 | — | 85 | 96 | 96 | — | — |
| 總 計 | 618 | — | 814 | 1,552 | 207 | — | 1,345 |

師
死 亡
傳 染 病
年 齡
亡 者 年 齡 別 最 近 六 年 比 較

民國六年度

| 國 四 年 | | 民 國 三 年 | | 民 國 二 年 | | 民 國 元 年 實 數 | | |
|-------|-----|---------|-------|---------|-------|----------------|----|-------|
| 較 上 年 | | 實 數 | 較 上 年 | | 較 上 年 | | | |
| 增 | 減 | | 增 | 減 | 增 | | 減 | |
| — | 146 | 539 | — | 185 | 724 | 157 | — | 587 |
| 78 | — | 147 | — | 253 | 400 | 13 | — | 387 |
| 78 | — | 82 | — | 226 | 308 | 75 | — | 229 |
| 18 | — | 83 | — | 202 | 285 | 74 | — | 311 |
| — | 6 | 94 | — | 182 | 276 | 73 | — | 203 |
| 4 | — | 87 | — | 174 | — | 83 | — | 178 |
| 30 | — | 80 | — | 147 | 261 | 111 | — | 116 |
| — | 26 | 91 | — | 80 | 227 | 52 | — | 79 |
| — | 13 | 70 | — | 54 | 171 | 68 | — | 56 |
| 19 | — | 30 | 18 | — | 124 | — | 18 | 30 |
| — | 9 | 13 | 15 | — | 12 | — | — | — |
| 1 | — | 1 | 1 | — | — | — | — | — |
| — | — | — | — | — | — | — | 89 | — |
| — | — | — | — | — | — | — | — | 89 |
| 28 | — | 1,317 | — | 1,471 | 2,788 | 643 | — | 2,145 |

京
第 六

(丁) 病 死
(一) 現 住 人 病 死

| 月 別 | 頭 痛 | | 腦 病 | | 抽 風 | | 驚 風 | |
|-------|-----|---|-----|----|-------|-------|-----|-----|
| | 男 | 女 | 男 | 女 | 男 | 女 | 男 | 女 |
| 一 月 | 1 | — | 3 | 2 | 203 | 200 | 76 | 57 |
| 二 月 | 1 | — | 3 | 7 | 187 | 156 | 54 | 51 |
| 三 月 | 1 | — | 4 | 2 | 200 | 207 | 46 | 40 |
| 四 月 | — | — | 3 | 7 | 232 | 194 | 54 | 44 |
| 五 月 | — | 2 | 3 | 3 | 271 | 255 | 58 | 36 |
| 六 月 | — | — | 1 | 2 | 324 | 179 | 82 | 72 |
| 七 月 | — | — | 1 | 2 | 230 | 173 | 59 | 43 |
| 八 月 | 1 | — | 3 | 4 | 180 | 172 | 66 | 37 |
| 九 月 | — | — | 5 | 8 | 151 | 153 | 48 | 31 |
| 十 月 | — | — | 2 | 1 | 103 | 103 | 23 | 27 |
| 十 一 月 | — | — | 4 | 1 | 91 | 100 | 26 | 20 |
| 十 二 月 | 2 | — | 3 | 2 | 102 | 82 | 19 | 26 |
| 總 計 | 6 | 2 | 35 | 41 | 2,274 | 1,973 | 611 | 484 |

師
死亡
(除八種傳染病)
者病類月別

民國六年度

| 風邪 | | 目疾 | | 牙疳 | | 喉症 | | 噎膈 | |
|-----|-----|----|----|----|----|----|---|----|---|
| 男 | 女 | 男 | 女 | 男 | 女 | 男 | 女 | 男 | 女 |
| 16 | 7 | 2 | 1 | — | 3 | 2 | 2 | — | — |
| 12 | 5 | 6 | 4 | 2 | 1 | 2 | — | — | — |
| 25 | 9 | 5 | 5 | 1 | 1 | 3 | 2 | 1 | 1 |
| 19 | 9 | 3 | 1 | — | 2 | — | 1 | 1 | — |
| 28 | 8 | 2 | 2 | 2 | — | — | 1 | 1 | — |
| 25 | 14 | 2 | 4 | 1 | 1 | — | — | — | — |
| 9 | 6 | 3 | 2 | 3 | — | — | — | 1 | — |
| 13 | 8 | 4 | 3 | 2 | 1 | — | — | 4 | — |
| 20 | 10 | 1 | 1 | — | — | — | — | — | — |
| 16 | 11 | 2 | 5 | 1 | 1 | — | — | — | — |
| 19 | 8 | 1 | 2 | — | 3 | — | — | — | — |
| 13 | 6 | 5 | 3 | — | 2 | — | — | — | — |
| 215 | 101 | 36 | 33 | 12 | 15 | 7 | 6 | 8 | 1 |

東京
第六

(丁) 病 死
(-) 現 住 人 病 死

| 月 別 | 痧 症 | | 吐 血 | | 積 症 | | 胃 症 | |
|-------|-------|-------|-----|----|-----|-----|-----|----|
| | 男 | 女 | 男 | 女 | 男 | 女 | 男 | 女 |
| 一 月 | 227 | 188 | 5 | 1 | 32 | 18 | 9 | 10 |
| 二 月 | 188 | 165 | 7 | 4 | 32 | 18 | 4 | 6 |
| 三 月 | 180 | 191 | 7 | — | 25 | 20 | 8 | 6 |
| 四 月 | 187 | 174 | 4 | 1 | 34 | 24 | 5 | 6 |
| 五 月 | 201 | 177 | 10 | 2 | 31 | 28 | 4 | 2 |
| 六 月 | 171 | 150 | 6 | 3 | 37 | 30 | 9 | 5 |
| 七 月 | 166 | 196 | 4 | 5 | 32 | 40 | 6 | 5 |
| 八 月 | 175 | 175 | 4 | 2 | 43 | 40 | 4 | 7 |
| 九 月 | 173 | 162 | 7 | 1 | 65 | 41 | 6 | 5 |
| 十 月 | 144 | 114 | 4 | 1 | 45 | 37 | 10 | 1 |
| 十 一 月 | 136 | 124 | 5 | — | 20 | 19 | 6 | 3 |
| 十 二 月 | 176 | 137 | 6 | 1 | 27 | 14 | 7 | 4 |
| 合 計 | 2,124 | 1,984 | 69 | 21 | 423 | 329 | 78 | 60 |

師
死亡
(除八種傳染病)
者 病 類 月 別 (續)

民國六年度

| 肝 症 | | 脾 症 | | 肺 症 | | 結 胸 | | 咳 嗽 | |
|-----|-----|-----|---|-----|-----|-----|---|-----|-----|
| 男 | 女 | 男 | 女 | 男 | 女 | 男 | 女 | 男 | 女 |
| 18 | 14 | — | 1 | 26 | 15 | — | — | 31 | 24 |
| 11 | 16 | — | 1 | 23 | 14 | — | — | 27 | 21 |
| 13 | 16 | 8 | 1 | 19 | 12 | — | — | 31 | 21 |
| 15 | 16 | — | — | 14 | 10 | — | — | 29 | 8 |
| 12 | 14 | 4 | — | 24 | 20 | — | — | 21 | 11 |
| 19 | 20 | — | 1 | 23 | 15 | 1 | — | 14 | 10 |
| 19 | 13 | 3 | — | 19 | 12 | — | — | 20 | 15 |
| 16 | 19 | — | — | 10 | 14 | — | — | 30 | 10 |
| 13 | 12 | 2 | — | 17 | 13 | 1 | — | 17 | 14 |
| 13 | 13 | 7 | 1 | 19 | 5 | — | — | 22 | 9 |
| 8 | 7 | — | — | 18 | 9 | — | — | 20 | 10 |
| 14 | 11 | — | — | 12 | 14 | — | — | 37 | 20 |
| 141 | 171 | 24 | 5 | 234 | 153 | 4 | — | 299 | 173 |

京
第 六

(丁) 病 死

(一) 現 住 人 病 死

| 月 別 | 瘧 症 | | 瘟 疫 | | 熱 症 | | 黃 病 | |
|-------|-----|-----|-----|----|-----|----|-----|---|
| | 男 | 女 | 男 | 女 | 男 | 女 | 男 | 女 |
| 一 月 | 80 | 71 | 3 | 3 | — | — | — | 1 |
| 二 月 | 83 | 59 | 5 | 5 | — | — | 2 | — |
| 三 月 | 64 | 57 | 2 | 3 | — | — | 2 | — |
| 四 月 | 50 | 44 | 5 | — | — | — | — | 1 |
| 五 月 | 51 | 25 | 5 | 6 | 6 | 8 | — | — |
| 六 月 | 49 | 31 | 1 | 2 | 21 | 14 | 1 | — |
| 七 月 | 29 | 26 | 3 | — | 14 | 9 | — | — |
| 八 月 | 38 | 32 | — | — | — | — | — | — |
| 九 月 | 33 | 37 | 1 | — | — | — | — | — |
| 十 月 | 31 | 33 | — | — | — | — | — | — |
| 十 一 月 | 41 | 22 | — | — | — | — | — | — |
| 十 二 月 | 67 | 54 | — | — | — | — | — | — |
| 合 計 | 614 | 491 | 25 | 19 | 44 | 31 | 5 | 2 |

師
死亡

18

(除八種傳染病)

者病類月別 (續)

民國六年度

| 癩 症 | | 中 營 | | 吐 瀉 | | 痢 疾 | | 疥 症 | |
|-----|---|-----|----|-----|-----|-----|-----|-----|-----|
| 男 | 女 | 男 | 女 | 男 | 女 | 男 | 女 | 男 | 女 |
| — | 1 | — | — | 16 | 11 | — | 4 | 21 | 27 |
| 2 | — | — | — | 17 | 9 | 3 | 2 | 20 | 25 |
| 2 | — | — | — | 15 | 10 | 3 | 2 | 30 | 20 |
| — | 1 | — | — | 19 | 21 | 9 | 6 | 23 | 35 |
| 1 | — | — | — | 23 | 18 | 8 | 6 | 29 | 23 |
| — | 1 | 2 | 3 | 36 | 22 | 23 | 17 | 31 | 28 |
| — | 1 | 13 | 5 | 48 | 31 | 16 | 19 | 16 | 33 |
| — | 1 | 5 | 3 | 59 | 42 | 60 | 46 | 21 | 39 |
| — | 1 | — | — | 62 | 55 | 59 | 44 | 14 | 17 |
| — | — | — | — | 48 | 32 | 37 | 28 | 15 | 29 |
| 1 | — | — | — | 22 | 16 | 17 | 13 | 12 | 18 |
| — | — | — | — | 13 | 11 | 6 | 10 | 18 | 15 |
| 6 | 6 | 20 | 11 | 378 | 278 | 243 | 197 | 248 | 289 |

京
第 六

(丁) 病 死

(一) 現 住 人 病 死

| 月 别 | 腹 痛 | | 便 血 | | 臟 症 | | 產 症 | | 淋 症 | |
|-------|-----|---|-----|---|-----|-----|-----|-----|-----|---|
| | 男 | 女 | 男 | 女 | 男 | 女 | 男 | 女 | 男 | 女 |
| 一 月 | 1 | — | 1 | — | 9 | 4 | — | 33 | — | — |
| 二 月 | — | — | — | — | 3 | 12 | — | 28 | — | — |
| 三 月 | — | — | — | — | 5 | 10 | — | 31 | 1 | — |
| 四 月 | — | — | — | — | 4 | 9 | — | 32 | — | — |
| 五 月 | — | — | — | — | 6 | 8 | — | 34 | — | — |
| 六 月 | 2 | — | — | — | 7 | 2 | — | 41 | — | — |
| 七 月 | — | — | — | — | 12 | 7 | — | 25 | — | — |
| 八 月 | — | 1 | — | 1 | 9 | 6 | — | 34 | — | — |
| 九 月 | 1 | — | 1 | 2 | 8 | 10 | — | 30 | — | — |
| 十 月 | 1 | 1 | 1 | 1 | 13 | 10 | — | 18 | — | — |
| 十 一 月 | — | — | — | — | 6 | 17 | — | 19 | — | — |
| 十 二 月 | 1 | — | 1 | — | 9 | 5 | — | 33 | — | — |
| 合 計 | 6 | 2 | 4 | 4 | 91 | 100 | — | 358 | 1 | — |

師

44

死亡

(除八種傳染病)

者病類月別 (續)

民國六年度

| 疝氣 | | 月經病 | | 雜病 | | 不明之疾病 | | 總計 | | |
|----|---|-----|----|-------|-------|-------|---|-------|-------|--------|
| 男 | 女 | 男 | 女 | 男 | 女 | 男 | 女 | 男 | 女 | 計 |
| 2 | — | — | 5 | 101 | 106 | 3 | — | 900 | 810 | 1,710 |
| — | — | — | 10 | 78 | 97 | 1 | — | 773 | 716 | 1,488 |
| 1 | — | — | 6 | 108 | 89 | 2 | — | 812 | 761 | 1,573 |
| — | — | — | 4 | 83 | 87 | 1 | — | 804 | 737 | 1,541 |
| — | — | — | 4 | 78 | 74 | 2 | 1 | 881 | 768 | 1,649 |
| — | — | — | 6 | 112 | 56 | 35 | 4 | 1,028 | 764 | 1,792 |
| — | — | — | 4 | 124 | 128 | 2 | 1 | 852 | 791 | 1,643 |
| 1 | — | — | 3 | 95 | 126 | 2 | — | 843 | 816 | 1,659 |
| 1 | — | — | 3 | 82 | 71 | — | — | 788 | 721 | 1,509 |
| 1 | — | — | 2 | 96 | 87 | — | — | 654 | 570 | 1,224 |
| 2 | — | — | 6 | 90 | 92 | — | — | 545 | 509 | 1,054 |
| 2 | — | — | 1 | 137 | 39 | 8 | — | 685 | 490 | 1,175 |
| 10 | — | — | 54 | 1,184 | 1,052 | 56 | 6 | 9,565 | 8,452 | 18,017 |

京
第六

(丁) 病 死
(二) 現 住 人 口 病 死 者 病 類

| 月 別 | 本 年 | | | 民 國 五 年 | | | 民 實 數 |
|-------|--------|-------|-----|---------|-------|----|--------|
| | 實 數 | 數 上 年 | | 實 數 | 較 上 年 | | |
| | | 增 | 減 | | 增 | 減 | |
| 一 月 | 1,710 | 469 | — | 1,221 | 237 | — | 984 |
| 二 月 | 1,488 | 136 | — | 1,352 | 178 | — | 1,174 |
| 三 月 | 1,573 | — | 162 | 1,735 | 325 | — | 1,410 |
| 四 月 | 1,541 | — | 305 | 1,846 | 578 | — | 1,268 |
| 五 月 | 1,649 | — | 349 | 1,998 | 880 | — | 1,118 |
| 六 月 | 1,792 | 160 | — | 1,632 | 488 | — | 1,144 |
| 七 月 | 1,643 | 312 | — | 1,331 | — | 26 | 1,357 |
| 八 月 | 1,659 | 607 | — | 1,052 | — | 45 | 1,097 |
| 九 月 | 1,609 | 493 | — | 1,016 | 24 | — | 992 |
| 十 月 | 1,224 | 238 | — | 988 | 77 | — | 909 |
| 十 一 月 | 1,054 | 66 | — | 988 | 135 | — | 852 |
| 十 二 月 | 1,175 | — | 134 | 1,309 | 386 | — | 923 |
| 總 計 | 18,017 | 1551 | — | 16,466 | 3,288 | — | 13,226 |

師 死亡

(除 入 種 傳 染 病)

月 別 最 近 六 年 比 較

民 國 六 年 度

| 國 四 年 | | 民 國 三 年 | | | | 民 國 二 年 | | 民 國 元 年 實 數 |
|-------|-----|---------|-------|---|-------|---------|---|----------------|
| 較 上 年 | | 實 數 | 較 上 年 | | 實 數 | 較 上 年 | | |
| 增 | 減 | | 增 | 減 | | 增 | 減 | |
| — | 185 | 1,169 | 327 | — | 842 | 92 | — | 750 |
| 32 | — | 1,092 | 312 | — | 780 | 43 | — | 737 |
| 436 | — | 1,076 | 250 | — | 826 | 19 | — | 807 |
| 294 | — | 974 | 183 | — | 791 | 69 | — | 722 |
| 101 | — | 1,017 | 195 | — | 822 | 20 | — | 802 |
| 32 | — | 1,112 | 309 | — | 803 | 10 | — | 793 |
| 340 | — | 1,017 | 141 | — | 876 | 76 | — | 800 |
| — | 33 | 1,130 | 330 | — | 800 | 53 | — | 747 |
| 28 | — | 964 | 162 | — | 802 | 96 | — | 706 |
| 54 | — | 855 | 148 | — | 717 | 67 | — | 650 |
| 39 | — | 813 | 140 | — | 673 | 24 | — | 649 |
| — | 85 | 1,008 | 253 | — | 755 | 137 | — | 618 |
| 1,001 | — | 12,227 | 2,740 | — | 9,487 | 706 | — | 8,781 |

京
第 六

(丁) 病 死
(二) 現 住 人 口 病 死 者

| 年 齡 | 本 年 | | 民 國 五 年 | | | | 民 實 數 |
|---------|--------|-------|---------|--------|-------|-------|----------|
| | 實 數 | 較 上 年 | | 實 數 | 較 上 年 | | |
| | | 增 | 減 | | 增 | 減 | |
| 一 至 五 | 5,923 | 4,187 | — | 1,736 | — | 2,108 | 3,842 |
| 六 至 一〇 | 1,833 | — | 60 | 1,693 | 1,020 | — | 873 |
| 一一 至 一五 | 1,263 | — | 391 | 1,654 | 783 | — | 871 |
| 一六 至 二〇 | 1,117 | — | 630 | 1,747 | 827 | — | 920 |
| 二一至三〇 | 1,931 | — | 138 | 2,069 | 1,133 | — | 936 |
| 三一 至 四〇 | 1,604 | — | 380 | 1,984 | 803 | — | 1,181 |
| 四一至五〇 | 1,717 | — | 83 | 1,800 | 794 | — | 1,008 |
| 五一至六〇 | 1,830 | 220 | — | 1,616 | 393 | — | 1,217 |
| 六一 至 七〇 | 1,925 | 744 | — | 1,181 | 140 | — | 1,041 |
| 七一至八〇 | 1,275 | 700 | — | 575 | — | 41 | 616 |
| 八一至九〇 | 508 | 305 | — | 203 | — | 132 | 335 |
| 九一至一〇〇 | 40 | 37 | — | 3 | — | 5 | 8 |
| 未 詳 | 21 | 10 | — | 11 | — | 371 | 382 |
| 總 計 | 20,987 | 4,521 | — | 16,466 | 3,236 | — | 13,228 |

師
死亡
(除八種傳染病)
年齡最近六年比較

民國六年度

| 國四年 | | 民國三年 | | 民國二年 | | 民國元年 實數 | | |
|-------|-------|--------|-------|-------|-------|------------|-----|-------|
| 較上年 | | 實數 | 較上年 | | 實數 | | 較上年 | |
| 增 | 減 | | 增 | 減 | | | 增 | 減 |
| 1,556 | — | 2,266 | 1,240 | — | 1,026 | 119 | — | 907 |
| — | 1,073 | 1,946 | 1,580 | — | 366 | — | 458 | 824 |
| — | 467 | 1,338 | 1,021 | — | 317 | — | 153 | 470 |
| — | 286 | 1,205 | 764 | — | 441 | — | 205 | 648 |
| 82 | — | 854 | — | 48 | 902 | — | 9 | 911 |
| 360 | — | 821 | — | 78 | 899 | — | 89 | 988 |
| — | — | — | — | — | — | — | — | — |
| 321 | — | 785 | — | 144 | 929 | — | 44 | 973 |
| 388 | — | 829 | — | 22 | 851 | — | 11 | 882 |
| 283 | — | 778 | — | 29 | 807 | 88 | — | 719 |
| — | — | — | — | — | — | — | — | — |
| 195 | — | 421 | — | 70 | 491 | — | 49 | 540 |
| 202 | — | 133 | — | 18 | 151 | 65 | — | 88 |
| — | 43 | 51 | 38 | — | 13 | 3 | — | 10 |
| — | 418 | 800 | — | 1,494 | 2,294 | 1,449 | — | 845 |
| 1,001 | — | 12,227 | 2,740 | — | 9,487 | 706 | — | 8,781 |

京
第六
(戊)

(子) 自 殺
(一) 現 住 人 自 殺

| 手 段 | 一 月 | | 二 月 | | 三 月 | | 四 月 | | 五 月 | | 六 月 | |
|-------|-----|---|-----|---|-----|---|-----|---|-----|---|-----|---|
| | 男 | 女 | 男 | 女 | 男 | 女 | 男 | 女 | 男 | 女 | 男 | 女 |
| 自 用 | — | — | 1 | — | 1 | — | — | — | 1 | 2 | — | 1 |
| 自 經 | 4 | — | 2 | — | 3 | — | 2 | 1 | 5 | 1 | 4 | — |
| 入 水 | — | 1 | 1 | — | — | 2 | 2 | 1 | 1 | 1 | 1 | — |
| 赴 火 | — | — | — | — | — | — | — | — | 1 | — | — | — |
| 銃 殺 | 1 | — | — | — | — | — | — | — | — | — | — | — |
| 服 毒 物 | — | 1 | 2 | — | — | 1 | — | — | 3 | — | 1 | 1 |
| 其 他 | 2 | — | — | — | — | — | 2 | — | — | — | — | — |
| 合 計 | 7 | 2 | 6 | — | 4 | 3 | 6 | 2 | 11 | 4 | 6 | 2 |

(二) 現 住 人 自 殺 者

| 手 段 | 實 數 | 本 年 | | 民 國 五 年 | | 實 數 | |
|-------|-----|------------|---|---------|-------|-----|-----|
| | | 較 上 年 增 | 減 | 實 數 | 較 上 年 | | |
| | | | | | 增 | | 減 |
| 自 用 | 19 | 2 | — | 17 | — | 4 | 21 |
| 自 經 | 48 | 17 | — | 31 | — | 9 | 40 |
| 入 水 | 29 | 14 | — | 15 | — | 7 | 23 |
| 赴 火 | 1 | 1 | — | — | — | — | — |
| 銃 殺 | 1 | 1 | — | — | — | 1 | 1 |
| 服 毒 物 | 17 | — | 1 | 18 | — | 8 | 26 |
| 其 他 | 11 | 7 | — | 4 | 4 | — | — |
| 總 計 | 126 | 41 | — | 85 | — | 28 | 110 |

師 死 殺 手 段
自 者 手 段 月 別

民國六年度

| 七 月 | | 八 月 | | 九 月 | | 十 月 | | 十 一 月 | | 十 二 月 | | 總 計 | | |
|-----|---|-----|---|-----|---|-----|---|-------|---|-------|---|-----|----|-----|
| 男 | 女 | 男 | 女 | 男 | 女 | 男 | 女 | 男 | 女 | 男 | 女 | 男 | 女 | 計 |
| 1 | — | 1 | — | — | — | 1 | 2 | 2 | 1 | 4 | 1 | 12 | 7 | 19 |
| 1 | 2 | 4 | — | 4 | 1 | 3 | — | 4 | — | 7 | — | 43 | 6 | 48 |
| 3 | 2 | 4 | 1 | 2 | 1 | 2 | — | 1 | 2 | — | 1 | 17 | 12 | 29 |
| — | — | — | — | — | — | — | — | — | — | — | — | 1 | — | 1 |
| — | — | — | — | — | — | — | — | — | — | — | — | 1 | — | 1 |
| 1 | 1 | 1 | 1 | — | 1 | — | — | 1 | — | 2 | — | 11 | 6 | 17 |
| — | — | — | — | 1 | — | — | 1 | — | 1 | 3 | 1 | 6 | 3 | 11 |
| 6 | 5 | 10 | 2 | 7 | 3 | 6 | 3 | 6 | 4 | 16 | 3 | 93 | 33 | 126 |

手 段 最 近 六 年 比 較

| 國 四 年 | | 民 國 三 年 | | 民 國 二 年 | | 民 國 元 年 實 數 | | | |
|---------|---|---------|---------|---------|-----|-------------|---|---|----|
| 較 上 年 增 | 減 | 實 數 | 較 上 年 增 | 減 | 實 數 | | | | |
| 16 | — | 5 | — | 10 | 15 | — | 6 | — | 21 |
| 17 | — | 23 | — | 4 | 27 | 2 | — | — | 25 |
| 12 | — | 10 | 4 | — | 6 | — | 7 | — | 13 |
| — | — | — | — | 2 | 2 | 2 | — | — | — |
| 1 | — | — | — | 1 | 1 | 1 | — | — | — |
| 17 | — | 9 | — | 11 | 20 | — | — | — | 20 |
| — | 7 | 7 | — | 7 | 14 | 7 | — | — | 7 |
| 56 | — | 54 | — | 29 | 83 | — | 3 | — | 86 |

京
第六
(戌)

(子) 自 殺
(一) 現 住 人 自 殺

| 年 齡 | 精 神 錯 亂 | | 生 計 艱 難 | | 病 苦 | |
|-------|---------|---|---------|---|-----|---|
| | 男 | 女 | 男 | 女 | 男 | 女 |
| 一六未滿 | — | — | — | — | — | — |
| 一六至二〇 | — | — | — | — | — | — |
| 二一至三〇 | 1 | — | 2 | 2 | 2 | — |
| 三一至四〇 | 2 | — | 8 | 1 | 6 | — |
| 四一至五〇 | 2 | 1 | 4 | 2 | 1 | — |
| 四五至六〇 | — | — | 2 | 1 | 8 | — |
| 六〇以上 | 2 | — | — | 1 | 3 | — |
| 六年齡未詳 | — | — | — | — | — | — |
| 合 計 | 7 | 1 | 16 | 7 | 20 | — |

續

| 年 齡 | 畏 罪 發 覺 | | 悔 恨 | | 老 弱 不 自 由 | |
|-------|---------|---|-----|---|-----------|---|
| | 男 | 女 | 男 | 女 | 男 | 女 |
| 一六未滿 | — | — | — | — | — | — |
| 一六至二〇 | 1 | — | — | 1 | — | — |
| 二一至三〇 | 3 | — | — | — | — | — |
| 三一至四〇 | — | 1 | 3 | 2 | — | — |
| 四一至五〇 | — | — | 1 | — | — | — |
| 四五至六〇 | — | — | — | — | — | — |
| 六〇以上 | — | — | — | — | 1 | 1 |
| 六年齡未詳 | — | — | — | — | — | — |
| 合 計 | 4 | 1 | 4 | 3 | 1 | 1 |

師
死 亡
自 殺
者 因 由
者 因 由 年 齡 別

民國六年度

| 家庭不睦 | | 親庭讎責 | | 婚姻不自由 | | 情 妬 | |
|------|---|------|---|-------|---|-----|---|
| 男 | 女 | 男 | 女 | 男 | 女 | 男 | 女 |
| — | — | 1 | — | — | — | — | 1 |
| — | 1 | — | — | — | — | — | 2 |
| 1 | 7 | — | — | — | — | — | — |
| 1 | — | — | — | — | — | 1 | — |
| 1 | 1 | — | — | — | — | — | — |
| — | — | — | — | — | — | — | — |
| — | — | — | — | — | — | — | — |
| — | — | — | — | — | — | — | — |
| 3 | 9 | 1 | — | — | — | 1 | 3 |

上

| 負債難償 | | 原因未詳 | | 總 計 | | |
|------|---|------|---|-----|----|-----|
| 男 | 女 | 男 | 女 | 男 | 女 | 計 |
| — | — | — | — | 1 | — | 1 |
| — | — | — | — | 1 | 3 | 4 |
| — | 1 | 7 | 3 | 16 | 16 | 31 |
| 3 | — | 9 | 4 | 33 | 8 | 41 |
| — | — | 4 | — | 13 | 4 | 17 |
| — | — | — | — | 10 | 7 | 11 |
| — | — | 4 | — | 11 | 2 | 12 |
| — | — | 9 | — | 9 | — | 9 |
| 3 | 1 | 33 | 7 | 93 | 33 | 126 |

京
第 六
(戊)

(丑) 自 殺
(二) 現 住 人 自 殺 者

| 原 因 | 本 年 | | | 民 國 五 年 | | | 民 實 數 |
|-------|-----|-------|---|---------|-------|----|-------|
| | 實 數 | 較 上 年 | | 實 數 | 較 上 年 | | |
| | | 增 | 減 | | 增 | 減 | |
| 精神病家親 | 8 | — | 4 | 12 | — | 1 | 13 |
| 遺計 | 2 | 4 | — | 19 | — | 10 | 29 |
| 急烈不證 | 10 | 11 | — | 9 | — | — | 11 |
| 家庭不睦 | 12 | — | 2 | 14 | 1 | — | 13 |
| 親 | 1 | — | — | 1 | — | — | 1 |
| 婚不 | — | — | — | — | — | — | — |
| 自發 | 4 | 4 | — | — | — | — | 2 |
| 罪 | 6 | 3 | — | 2 | 1 | — | 1 |
| 畏 | 7 | 6 | — | 1 | — | 6 | 7 |
| 老 | 2 | — | — | 2 | 2 | — | — |
| 負 | 4 | 3 | — | 1 | — | 1 | 2 |
| 原 | 40 | 16 | — | 24 | — | 7 | 31 |
| 總 計 | 128 | 41 | — | 85 | — | 25 | 110 |

(三) 現 住 人 自 殺 者

| 年 齡 | 本 年 | | | 民 國 五 年 | | | 民 實 數 |
|-----------|-----|-------|---|---------|-------|----|-------|
| | 實 數 | 較 上 年 | | 實 數 | 較 上 年 | | |
| | | 增 | 減 | | 增 | 減 | |
| 十 六 歲 未 滿 | 1 | 1 | — | — | — | 5 | 5 |
| 十 六 歲 以 上 | 4 | 4 | — | — | — | 2 | 2 |
| 二 十 歲 以 上 | 31 | 2 | — | 29 | — | 7 | 36 |
| 三 十 歲 以 上 | 41 | 12 | — | 29 | — | 5 | 34 |
| 四 十 歲 以 上 | 17 | 3 | — | 14 | — | 6 | 20 |
| 五 十 歲 以 上 | 11 | 4 | — | 7 | — | — | 7 |
| 六 十 歲 以 上 | 12 | 7 | — | 5 | 1 | — | 4 |
| 年 齡 不 詳 | 9 | 8 | — | 1 | — | 1 | 2 |
| 總 計 | 126 | 41 | — | 85 | — | 52 | 110 |

飢
死亡

自 殺
原 因
原 因 最 近 六 年 比 較

民 國 六 年 度

| 國 四 年 | | 民 國 三 年 | | 民 國 二 年 | | 民 國 元 年 實 數 |
|------------|---|---------|------------|---------|-----|----------------|
| 較 上 年 增 | 減 | 實 數 | 較 上 年 增 | 減 | 實 數 | |
| 5 | — | 8 | — | 1 | 4 | 9 |
| 22 | — | 7 | — | 9 | 16 | 26 |
| 9 | — | 2 | — | 5 | 7 | 3 |
| 1 | — | 12 | 3 | — | 11 | 14 |
| 1 | — | — | — | 6 | 5 | 4 |
| — | — | — | — | — | — | — |
| — | — | 2 | 1 | — | 1 | — |
| 1 | — | — | — | 3 | 3 | — |
| 3 | — | 4 | — | 6 | 10 | 8 |
| — | — | — | — | — | — | — |
| 1 | — | 1 | — | 1 | 2 | 6 |
| 13 | — | 18 | — | 1 | 19 | 18 |
| 56 | — | 54 | — | 29 | 83 | 86 |

年 齡 最 近 六 年 比 較

| 國 四 年 | | 民 國 三 年 | | 民 國 二 年 | | 民 國 元 年 實 數 |
|------------|---|---------|------------|---------|-----|----------------|
| 較 上 年 增 | 減 | 實 數 | 較 上 年 增 | 減 | 實 數 | |
| 4 | — | 1 | — | — | 1 | — |
| — | 8 | 10 | 6 | — | 4 | 3 |
| 24 | — | 12 | — | 23 | 35 | 24 |
| 18 | — | 16 | — | 11 | 27 | 26 |
| 12 | — | 8 | 2 | — | 6 | 15 |
| 4 | — | 3 | — | 2 | 6 | 13 |
| 1 | — | 3 | — | — | — | 3 |
| 1 | — | 1 | — | 1 | 5 | 2 |
| 56 | — | 54 | — | 29 | 83 | 86 |

京
第七
(甲)

(一) 寄 居 外

| 戶 口 | 美 | 法 | 德 | 英 | 俄 | |
|--------|--------|-----|-----|-----|-----|---|
| 戶 數 | 114 | 84 | 65 | 163 | 9 | |
| 口 數 | 男..... | 173 | 99 | 102 | 142 | 9 |
| | 女..... | 108 | 32 | 50 | 88 | 6 |
| 計..... | 281 | 131 | 152 | 230 | 15 | |

續

| 戶 口 | 義 | 奧 | 日 本 | 秘 魯 | 巴 西 | |
|--------|--------|---|-----|-----|-----|---|
| 戶 數 | 7 | 4 | 262 | — | — | |
| 口 數 | 男..... | 6 | 6 | 428 | — | — |
| | 女..... | 2 | 1 | 167 | — | — |
| 計..... | 8 | 7 | 595 | — | — | |

師
外 國 人

56

國 籍
國 人 國 籍 別

民國六年度

| 瑞 典 | 挪 威 | 丹 麥 | 荷 蘭 | 日 斯 巴 尼 亞 | 比 |
|-----|-----|-----|-----|-----------|----|
| 2 | 3 | 9 | 3 | 1 | 21 |
| 8 | 2 | 11 | 3 | 2 | 30 |
| 6 | 3 | 13 | 3 | 1 | 8 |
| 14 | 5 | 24 | 6 | 3 | 38 |

上

| 荷 | 星 | 瑞 士 | 國 籍 未 詳 | 總 計 |
|---|---|-----|---------|-------|
| 2 | 2 | 1 | 3 | 755 |
| 3 | 3 | 1 | 3 | 1,031 |
| 1 | 2 | 1 | 1 | 493 |
| 4 | 5 | 2 | 4 | 1,524 |

京
第七
(甲)

(二) 寄居外國人國

| 國 別 | 本 年 | | | 民 國 五 年 | | | 民 實 數 |
|-----------|-------|-------|-----|---------|-------|---|-------|
| | 實 數 | 較 上 年 | | 實 數 | 較 上 年 | | |
| | | 增 | 減 | | 增 | 減 | |
| 美 | 281 | 17 | — | 264 | 79 | — | 185 |
| 法 | 131 | — | 48 | 179 | 50 | — | 129 |
| 德 | 152 | — | 16 | 168 | — | 5 | 173 |
| 英 | 230 | — | 3 | 233 | — | 1 | 214 |
| 俄 | 16 | 1 | — | 14 | — | 8 | 22 |
| 瑞 典 | 14 | — | 3 | 17 | — | 1 | 18 |
| 挪 威 | 5 | — | — | 5 | — | 1 | 6 |
| 丹 麥 | 24 | 2 | — | 22 | 9 | — | 13 |
| 荷 蘭 | 6 | 4 | — | 2 | 2 | — | — |
| 日 斯 巴 尼 亞 | 3 | 2 | — | 1 | — | — | 1 |
| 比 義 | 38 | 8 | — | 30 | 15 | — | 15 |
| 奧 | 8 | — | 6 | 14 | — | 6 | 20 |
| 日 本 | 7 | — | 8 | 15 | 1 | — | 14 |
| 日 本 | 595 | — | 407 | 1,002 | 153 | — | 848 |
| 葡 萄 牙 | 4 | — | 2 | 6 | — | 2 | 8 |
| 星 加 坡 | 5 | 5 | — | — | — | 2 | 2 |
| 瑞 士 | 2 | 1 | — | 1 | — | 4 | 5 |
| 未 詳 | 4 | — | 12 | 16 | 9 | — | 7 |
| 總 計 | 1,524 | — | 465 | 1,983 | 279 | — | 1,714 |

師
外國人
國籍最近六年比較

民國六年度

| 國四年 | | 民國三年 | | 民國二年 | | 民國元年實數 | | |
|-----|----|-------|-----|------|-------|--------|-----|-----|
| 較上年 | | 實數 | 較上年 | | 實數 | | 較上年 | |
| 增 | 減 | | 增 | 減 | | 增 | 減 | |
| 81 | — | 104 | 11 | — | 93 | 30 | — | 63 |
| 12 | — | 117 | 55 | — | 62 | 3 | — | 59 |
| 27 | — | 146 | 8 | — | 138 | 28 | — | 112 |
| 21 | — | 213 | 81 | — | 132 | 2 | — | 130 |
| — | 24 | 46 | 1 | — | 45 | 19 | — | 26 |
| 4 | — | 14 | 4 | — | 10 | 8 | — | 2 |
| 2 | — | 4 | — | — | 4 | 2 | — | 2 |
| — | 7 | 20 | — | 16 | 36 | 14 | — | 22 |
| — | — | — | — | — | — | — | 1 | 1 |
| 1 | — | — | — | — | — | — | — | — |
| — | 8 | 23 | 9 | — | 14 | — | 3 | 17 |
| — | — | 20 | — | 6 | 26 | 9 | — | 17 |
| 4 | — | 10 | — | 5 | 15 | 3 | — | 12 |
| 82 | — | 764 | 78 | — | 686 | 223 | — | 463 |
| 2 | — | 6 | 2 | — | 4 | — | — | 7 |
| — | — | 2 | 2 | — | — | — | 1 | 1 |
| 5 | — | — | — | — | — | — | — | — |
| 24 | — | 3 | 3 | — | — | — | — | — |
| 22 | — | 1,492 | 227 | — | 1,265 | 330 | — | 935 |

京·
第七
(乙)

(一) 寄居外國人

| 職 業 | 中一區 | | 中二區 | | 內左一 | | 內左二 | | 內左三 | |
|-------|-----|---|-----|---|-----|-----|-----|----|-----|----|
| | 男 | 女 | 男 | 女 | 男 | 女 | 男 | 女 | 男 | 女 |
| 農林畜牧業 | — | — | — | — | — | — | — | — | — | — |
| 鐵 業 | — | — | — | — | 9 | 3 | 4 | — | — | — |
| 工 業 | 1 | — | — | — | 71 | 8 | 1 | — | — | — |
| 商 業 | 3 | — | — | — | 221 | 14 | 18 | — | 4 | 4 |
| 交 通 業 | 1 | — | — | — | 41 | — | — | — | — | — |
| 教 士 | — | — | 21 | — | 7 | 12 | 8 | 12 | 11 | 15 |
| 律 師 | — | — | — | — | 2 | — | — | — | — | — |
| 醫 士 | — | — | — | 7 | 24 | 12 | 4 | — | — | — |
| 公 務 | — | — | — | — | 56 | 10 | 15 | — | 6 | 1 |
| 教 員 | 2 | — | — | — | 27 | 17 | 6 | — | 5 | 2 |
| 學生及生徒 | — | — | — | — | 29 | — | 11 | — | 20 | — |
| 雜 業 | — | — | — | — | 89 | 104 | 20 | 3 | — | — |
| 未 詳 | — | — | — | — | 120 | 182 | 19 | 66 | — | — |
| 合 計 | 7 | — | 21 | 7 | 696 | 308 | 106 | 81 | 46 | 22 |

師
外國人
職業
職業各區別

民國六年度

| 內左四 | | 內右一 | | 內左二 | | 內右三 | | 內右四 | | 外左一 | |
|-----|---|-----|---|-----|----|-----|---|-----|----|-----|---|
| 女 | 女 | 男 | 女 | 男 | 女 | 男 | 女 | 男 | 女 | 男 | 女 |
| | | 1 | | | | | | 1 | 1 | | |
| | | | | | | | | | | | |
| | | 6 | | 2 | | | | | | | |
| | | 2 | 1 | 9 | | | | | | 8 | 4 |
| | | | | | | | | | | | |
| 1 | 1 | | | 2 | | 2 | 2 | 1 | 5 | | |
| | | | | | | | | | | | |
| | | 4 | | 3 | | | | | | | |
| | | 5 | | | | | | 1 | | | |
| | | | 3 | 1 | | | | 4 | 1 | | |
| | | | | | | | | 1 | 3 | | |
| 5 | | 16 | 1 | 9 | 3 | | | | 5 | | |
| 2 | | 29 | | 9 | 18 | | | | | | 2 |
| 8 | 1 | 62 | 5 | 35 | 21 | 2 | 2 | 8 | 15 | 8 | 6 |

京
第七
(乙)

(一) 寄居外國人

| 職 業 | 外左二 | | 外左三 | | 外左四 | | 外左五 | | 外左一 | |
|-------|-----|---|-----|---|-----|---|-----|---|-----|----|
| | 男 | 女 | 男 | 女 | 男 | 女 | 男 | 女 | 男 | 女 |
| 農林畜牧業 | — | — | — | — | — | — | — | — | — | — |
| 礦業 | — | — | — | — | — | — | — | — | — | — |
| 工業 | — | — | — | — | — | — | 1 | — | 1 | — |
| 商業 | — | — | — | — | — | — | — | — | 3 | 1 |
| 交通業 | — | — | — | — | — | — | — | — | — | — |
| 教育 | — | — | — | — | — | — | — | — | — | — |
| 法律 | — | — | — | — | — | — | — | — | — | — |
| 醫士 | — | — | — | — | — | — | — | — | 1 | 2 |
| 公務員 | — | — | — | — | — | — | — | — | — | — |
| 教員 | — | — | — | — | — | — | — | — | — | — |
| 學生及生徒 | — | — | — | — | — | — | — | — | — | — |
| 雜業 | — | — | — | — | — | — | — | — | 3 | 2 |
| 未詳 | — | — | — | — | — | — | — | — | 3 | 7 |
| 合 計 | — | — | — | — | — | — | 1 | — | 11 | 12 |

師
外國人

職業
職業各區別

民國六年度

| 外有二 | | 外有三 | | 外有四 | | 外有五 | | 總計 | | |
|-----|---|-----|---|-----|---|-----|---|-------|-----|-------|
| 男 | 女 | 男 | 女 | 男 | 女 | 男 | 女 | 男 | 女 | 計 |
| — | — | — | — | — | — | — | — | 2 | 1 | 3 |
| — | — | — | — | — | — | — | — | 13 | 3 | 16 |
| — | — | — | — | 2 | — | — | — | 84 | 8 | 92 |
| 6 | 4 | — | — | — | — | — | — | 274 | 28 | 302 |
| — | — | — | — | — | — | — | — | 42 | — | 42 |
| — | — | 1 | — | 1 | — | — | — | 55 | 47 | 102 |
| — | — | — | — | — | — | — | — | 2 | — | 2 |
| 2 | 1 | — | — | 2 | — | — | — | 40 | 22 | 62 |
| — | — | — | — | 1 | — | — | — | 84 | 11 | 95 |
| 2 | — | — | — | — | — | — | — | 47 | 23 | 70 |
| — | — | 1 | — | — | — | — | — | 62 | 3 | 65 |
| 2 | 1 | — | — | — | 1 | — | — | 144 | 120 | 264 |
| — | 1 | — | 1 | — | 4 | — | — | 182 | 227 | 409 |
| 12 | 7 | 2 | 1 | 6 | 5 | — | — | 1,631 | 493 | 1,524 |

京
第七
(乙)

(二) 寄居外國人數

| 職 業 | 本 年 | | | 民 國 五 年 | | | 民 實 數 |
|-----------|-------|-------|-----|---------|-------|-----|----------|
| | 實 數 | 較 上 年 | | 實 數 | 較 上 年 | | |
| | | 增 | 減 | | 增 | 減 | |
| 農 林 畜 牧 業 | 3 | 2 | — | 1 | — | — | 1 |
| 漁 業 | — | — | 3 | — | 3 | — | — |
| 鑛 業 | 16 | 6 | — | 10 | 3 | — | 7 |
| 工 業 | 92 | — | 47 | 139 | 34 | — | 105 |
| 商 業 | 305 | — | 38 | 340 | 119 | — | 221 |
| 交 通 業 | 42 | 13 | — | 29 | — | 6 | 34 |
| 教 師 | 102 | — | 7 | 109 | — | 399 | 608 |
| 律 師 | 2 | — | — | 2 | 1 | — | 1 |
| 教 士 | 62 | 6 | — | 57 | 12 | — | 45 |
| 公 務 員 | 95 | 37 | — | 68 | — | 68 | 128 |
| 教 員 | 70 | — | 10 | 80 | 19 | — | 61 |
| 學 生 及 生 徒 | 65 | 24 | — | 41 | 3 | — | 38 |
| 雜 業 | 264 | — | 25 | 289 | 134 | — | 155 |
| 未 詳 | 409 | — | 422 | 841 | 419 | — | 412 |
| 總 計 | 1,624 | — | 465 | 1,989 | 275 | — | 1,714 |

師
外 國 人
業

最近六年比較

民國六年度

| 四 年 | | 民 國 三 年 | | 民 國 二 年 | | 民 國 元 年 | |
|-------|-----|---------|-----|---------|------|---------|-----|
| 較 上 年 | 實 數 | 較 上 年 | 實 數 | 較 上 年 | 實 數 | 較 上 年 | 實 數 |
| 增 | 減 | 增 | 減 | 增 | 減 | 增 | 減 |
| — | 2 | 3 | 3 | — | — | — | — |
| — | — | — | — | — | — | — | — |
| 4 | — | 3 | 2 | — | 1 | — | 1 |
| 37 | — | 68 | — | 58 | 126 | 51 | 75 |
| 47 | — | 174 | — | 45 | 219 | — | 81 |
| — | — | — | — | — | — | — | — |
| 16 | — | 18 | — | 10 | 28 | 19 | — |
| 469 | — | 39 | 4 | — | 35 | 11 | — |
| — | — | 1 | — | — | 1 | 1 | — |
| — | 10 | 55 | 19 | — | 38 | 4 | — |
| 84 | — | 42 | 22 | — | 20 | 3 | — |
| — | — | — | — | — | — | — | — |
| 33 | — | 28 | — | 14 | 42 | — | 8 |
| 19 | — | 19 | — | 19 | 36 | 12 | — |
| — | — | 473 | — | 137 | 610 | 244 | — |
| — | 318 | 589 | 458 | — | 111 | 74 | — |
| 222 | 157 | 1492 | 227 | — | 1265 | 330 | — |
| | | | | | | | 935 |

1917



內務部統計科藏

發行者 內務部統計科

印刷者 文益印刷局王世釗

民國九年四月二十五日印刷

民國九年五月一日出版

