


۹۷۱۲۱۱۷



جمهوری اسلامی ایران
سازمان برنامه و بودجه جاسان مرکزی
معاونت آمار و اطلاعات

آمارنامه استان مرکزی

۷۷۵۱

۱۳۶۵

تاریخ انتشار: خرداد ۱۳۶۷
چاپ در چاپخانه مرکز آمار ایران

کتابخانه مرکز آمار ایران
شماره ۸۵۲۷۰۰...

۶۷,۶۲۳ ن ۲۰۰


■ سازمان برنامه و بودجه استان مرکزی، معاونت آمار و اطلاعات

■ آمارنامه استان مرکزی ۱۳۶۵


■ تاریخ انتشار: خرداد ۱۳۶۷

■ قیمت: ۶۰۰ ریال

۲۱۸/۵۱
۷۴۲۸
۱۲۶۸
۲۰۵



۷۸-۸۵



HA

۴۵۷۵/۲

۱۶۹۴۴

۱۳۲۵

۲-۵

" فهرست مطالب "

<u>صفحه</u> =====	<u>عنوان</u> =====
	پیشگفتار
	علائم اختماری
	نقشه استان
	وضعیت طبیعی
۱	تقسیمات جغرافیائی استان
۲-۱	تعداد آبادی ، جمعیت و خانوار روستائی
۴	مساحت ، تراکم جمعیت شهرستانها
۵	اوضاع جوی
۶	مقایسه تعداد خانوار شهری در دوسر شماری
۷	مقایسه جمعیت شهرها در دوسر شماری
۸	جمعیت استان بر حسب گروههای سنی
۹	جمعیت دهساله و با لاتر ، شهری و روستائی
۱۱-۱۰	جمعیت شانزدهساله و با لاتر
۱۲	وضع زناشویی
۱۴-۱۲	تعداد واقعه ولادت ثبت شده
۱۵	تعداد واقعه ازدواج و طلاق
۱۶-۱۵	تعداد واقعه فوتهای ثبت شده

۷۴۰۲۱

صفحه	عنوان
۲۲-۱۷	آموزش و پرورش
۲۳	نهیضت سوادآموزی
۲۴	آموزش عالی
۲۷-۲۵	تربیت بدنی
۲۸	بهداشت محیط
۲۸	موسسات پزشکی
۳۰-۲۹	پزشکان و دندانپزشکان
۳۱	دفعات واکسیناسیون انجام شده
۳۱	کلینیکهای تنظیم خانواده
۳۳-۳۲	موارد بیماریهای واگیردار دیده شده
۳۴	مراجعه کنندگان بواحدهای درمانی
۳۵	تعداد افراندبستری شده در بیمارستانها
۳۶	سبارزه با ما لاریا و بیماریهای واگیردار
۳۷	واحدها و بیمهشدگان تحت پوشش تامین اجتماعی
۳۸	خانوارهای تحت حمایت واحدهای بهداشتی
۳۹	پذیرفته شدگان و مرخص شدگان در مراکز توانبخشی
۴۰	تعداد و مهیزان سرمایه شرکتیهای تعاونی شهری غیرکارگری
۴۱	تعداد اعضاء شرکتیهای تعاونی شهری غیرکارگری

عنوان

=====

صفحه

=====

۴۱	تعداد شرکتهای تعاونی کارگری
۴۲	میزان سرمایه و تعداد اعضا، شرکتهای تعاونی کارگری
۴۳	مشخصات عمده شرکتهای تعاونی تحت پوشش مراکز گسترش
۴۴-۴۳	مراجع قضائی و پروندههای مطروحه
۴۷	آمار تصادفات در حوزه استحفاظی شهربانی
۴۷	تعداد وسائط نقلیه عمومی شهری
۴۸	آمار تصادفات در حوزه استحفاظی پلیس راه
۴۹	سطح کاشت، تولید و عملکرد زراعتهای سالانه
۵۰	سطح زیر کشت گندم و جو
۵۱	سطح زیر کشت حبوبات و سبزیجات و نباتات جالیزی
۵۲	سطح زیر کشت زراعتهای صنعتی و علوفه
۵۳	سطح کاشت و تولید گیاهان صنعتی
۵۴	سطح کاشت و تولید محصولات دامی
۵۵	تولید گندم و جو
۵۶	تولید حبوبات و سبزیجات و نباتات جالیزی
۵۷	تولید زراعتهای صنعتی و علوفه ای
۵۸	عملکرد گندم و جو
۵۹	عملکرد حبوبات و سبزیجات جالیزی

صفحہ	عنوان
=====	=====
۶۰	عملکرد زراعت‌های صنعتی و علوفه‌های
۶۱	فروش کودشیمیائی و ماشین آلات و ادوات کشاورزی
۶۱	عملیات انجام شده در زمینه آبخیزداری
۶۲	مساحت و ظرفیت مراعات و مساحت جنگلکاری و نهالستان
۶۳	تعداد اوسیلغ و امپای پرداختی بانک کشاورزی
۶۴	شرکت‌های تعاونی روستائی
۶۶-۶۴	موقوفات و تعداد حجاج و هزینه‌های خیریه
۶۶	کتابخانه‌های عمومی
۶۹-۶۷	کشتار دام
۶۹	تولید و ارزش محصولات لبنی
۷۰	توزیع و ظرفیت و تولید قند و شکر
۷۱	آمار معادن در حال بهره‌برداری
۷۳-۷۲	توزیع کارگاه‌های بزرگ صنعتی
۷۳	اقدام پرداختی و دریافتی بابت خدمات صنعتی
۷۵	ارزش سوخت‌های مصرفی کارگاه‌های بزرگ صنعتی
۷۷-۷۶	ارزش دامها و ستاندها در کارگاه‌های بزرگ صنعتی
۷۸	ارزش موجودی انبار در کارگاه‌های بزرگ صنعتی
۷۹	اقدام افزایش ناخالص اموال سرمایه‌های

۸۰	تعداد مشترکین برق و روستاهای دارای برق
۸۱	میزان تولید و فروش برق به تفکیک موارد مصرف
۸۲	ظرفیت سوخت انواع مولدهای برق
۸۲	فعالیت های بهداشتی و درمانی جهانسازندگی
۸۲	فعالیت های عمرانی و کشاورزی جهانسازندگی
۸۲	فعالیت های آبرسانی و برق رسانی و دامپزشکی جهانسازندگی
۸۵	نامه ها و امانات پستی
۸۷-۸۶	تلگرافهای مخابره شده و مراکز تلفن شهری و بین شهری
۸۷	مکالمات تلفنی بین شهری به داخل کشور و خارج کشور
۸۸	روستاهای دارای ارتباط تلفنی
۸۹-۸۸	طول انواع راههای احداث شده
۹۰	تعداد مسافران خارج شده و وزن کالاهای حمل شده توسط رانماهن
۹۱	فروش محصولات دخانیه
۹۲	میزان حق بیمه دریافتی و خسارت پرداختی
۹۲-۹۲	سپرده ها و تعداد شعب و کارکنان بانکها
۹۸-۹۲	متوسط هزینه های غیر خوراکی و خوراکی سالانه که خانوار شهری و روستایی
۹۹	مالیات های دریافتی و درآمدهای مالیاتی
۱۰۱-۱۰۰	انواع درآمدهای هزینه های شهرداریهای استان

صفحه	عنوان
=====	=====
۱۰۳-۱۰۲	تعداد پروانه‌های ساختمانی صادره
۱۰۴	فعالیت‌های عمرانی و خانسازی
۱۰۶-۱۰۵	واحدهای مسکونی و نوع مصالح عمده کار در قفسه ساختمان
۱۰۶	فعالیت‌های اداره غله
۱۱۱-۱۰۷	اعتبارات جاری دستگاه‌های دولتی و میزان اعتبارات عمرانی
۱۱۲	ثبت شرکت‌ها و انواع معاملات ثبت شده در دفاتر اسناد رسمی
۱۱۳	آمار توزیع کوبین ارزاق عمومی شهری و روستایی
۱۱۴	فعالیت‌های کمیته امداد امام خمینی

بسمه تعالی "

پیش گفتار
=====

یکی از ضروری ترین ابزار جهت برنامه ریزیهای توسعه اقتصادی ، اجتماعی
آمار و اطلاعات بویژه آمارهای اقتصادی و اجتماعی است . آمار و اطلاعات منتها
در مرحله برنامه ریزی بلکه در مراحل اجرا پس از آن نیز جهت نظارت و ارزشیابی
مراحل مختلف ضرورت دارد . در پاسخ باین ضرورت معاونت آمار و اطلاعات سازمان
برنامه بودجه استان همساله با جمع آوری و تدوین نتایج سرشماریها ، آمارگیریهای
نمونه ای ، آمارگیریهای موردی و آمار فعالیت نهادها ، ارگانها ، سازمانها و ادارات -
سطح استان اقدام بانتشار آمارنامه استان می نماید و نشریه ای که در پیش روی داریم حاصل
کوششی است در این راستا . شایان ذکر است که اطلاعات مندرج در این آمارنامه عمدتاً به
سال ۱۳۶۵ مربوط میشود لیکن در باره ای موارد که آمار سال ۱۳۶۵ در دسترس نبودند
اقدام به درج بهنگام ترین آمار در دسترس گردیده است .
از سوی دیگر به جهت انتزاع شهرستان قم و به تبع آن تغییر محدود مجتراء ایاشی
استان در سال ۱۳۶۵ ، در بعضی موارد ناگزیر از درج اطلاعات استان مرکزی سابق گردیده ایم

اینگونه جداول باعلامت ▲ درنشریه مشخص شده‌اند.

ضمن تشکر و قدردانی از کلیه سازمانها، نهادها، ارگانها و شبکه‌ها با ارائه آمار و اطلاعات مورد نیاز ما در تهیه این نشریه باری نموده‌اند انتظار داریم بذل توجه نموده حتی المقدور از جایگاهی مسئول تنظیم اطلاعات آماری بویژه اطلاعات مورد نیاز آمارنامه خودداری نمایند تا از این پس شاهد مفایرت آمارها در سالهای مختلف نباشیم.


من التوفیق

سازمان برنامه و بودجه استان مرکزی

علائم اختتامی








- رقم مساری صراحت
- آمار وجود ندارد (آمارگیری نشده است) یعنی جامعه آماری وجود ندارد ولی
آمار برداری نشده است •
- رقم در دسترس نیست (از قبیل عدم انتشار) یعنی جامعه آماری وجود دارد -
آمار برداری نیز شده است ولی رقمها ارقام استخراج نشده و یا شده ولی منتشر
نشده است •
- x صفاتی که ذاتاً "یا عملاً" وجود ندارند •
- ▲ اطلاعات استان مرکزی بانضمام شهرستان قم (استان مرکزی سابق)

اختلاف در سرجمع ها بعلت سرراست کردن ارقام است، محاسبه نسبتها
و شاخصها قبل از سرراست کردن ارقام صورت گرفته است •



نقشه جغرافیایی استان مرکزی



-  --- کوزستان
-  --- کوزهرستان
-  --- شهر
-  --- بند
-  --- سیمای مرزخانه
-  --- مرز بخش
-  --- مرز دهستان



" بسمه تعالی "

وضعیت طبیعی
=====

استان مرکزی با وسعتی قریب ۲۰۴۳۰ کیلومتر مربع ۲ درصد مساحت کل کشور را شامل میشود این استان دارای ۸ شهرستان ، ۱۵ شهر ، ۱۲ بخش و ۲۴ دهستان میباشد . جمعیت استان بر اساس آخرین سرشماری انجام شده ۱۰۹۲۲۱۴ نفر می باشد که افزایشی معادل ۴۰/۲ درصد را نشان میدهد . این استان در ناحیه مرکزی ایران قرار گرفته از شمال به استانهای تهران و زنجان ، از غرب به استان همدان ، از جنوب به استان اصفهان و لرستان و از مشرق به استان تهران محدود میشود . استان مرکزی کمر جوار کویر و زاویه چین خوردگی البرز و زاگرس واقع شده دارای بیشترین تنوع آب و هوایی و محیط زیست است بطوریکه مقدار بارندگی کمتر از ۱۰۰ میلیمتر در مناطق کویسری تا بیش از ۲۸۰ میلیمتر در مناطق کوهستانی و ارتفاع کمتر از ۳۰۰ متر تا بیش از ۲۱۵۰ متر از سطح دریا تغییر می کند .

آب و هوای این استان بدلیل مجاورت بخش شرقی آن با کویر مرکزی از یکطرف و وجود چین خوردگیهای سلسله جبال زاگرس در بخش جنوبی و غربی آن دارای آب و هوای کاملاً متفاوت در مناطق مختلف میباشد در حالیکه در شهرستان ساوه و دیلیجان دارای آب

وهوای بیابانی ونیمه بیابانی میباشد . شهرستان اراک و سرپندو محلات و خمین دارای

آب وهوای گرم و خشک و مدیترانه ای می باشد .

متوسط میزان بارندگی سالانه حدود ۲۰۰ میلیمتر است که معمولاً از اواخر

آبان ماه و اوایل آذر شروع و تا اواسط بهار ادامه دارد . بارندگی در مناطق کوهستانی

(شهرستان اراک ، سرپندو تفرش و آشتیان) اغلب بصورت برف و در سایر مناطق بصورت

سازان است . وجود برف در مناطق کوهستانی در فصل زمستان منبع بسیار خوبی جهت تغذیه

منابع آب زیرزمینی است .

رودخانه های موجود در سطح استان اغلب فعلی می باشند بجز چند رودخانه محدود

که دارای آب دائمی هستند مابقی رودخانه ها و جریان سیلاب های بهاره هستند .

مهمترین رودخانه های استان عبارت است از :

۱- رودخانه قرمچای : شاخه اصلی آن از سراپهای هفت عمارت و تنجه علی در

منطقه سرپندو سرچشمه گرفته ، و بعد از گذشتن از شرق شهرستان ساوه در محل پل رلاک به

قمرود پیوسته و بمسئله میریزد . طول این رودخانه ۵۴۰ کیلومتر و حوضه آبریز آن ۱۸۰۰۰

کیلومتر مربع می باشد .

۲- قمرود (اناربار) : سرچشمه اصلی این رودخانه از کوه‌های لرستان

و خوانسار و گلپایگان بوده که شاخه‌های اصلی قرقاب و دربند نام دارند و در خمیــــ

شعبه‌ای به آن اضافه شده ، بعد از گذشتن از جنوب محلات در نزدیکی نلیجان به نیرزار

رسیده به طرف شمال شرقی منحرف می‌شود سپس از وسط شهر قم گذشته و در ناحیه

پل دلاک باقرمچای یکی می‌شود و به مسیله می‌ریزد . طول این رودخانه ۲۸۸ کیلومتر

است . از طرف وزارت نیرو مطالعاتی جهت بستن سد بروی این رودخانه (شاخه دربند)


صورت گرفته و طرح آن در شرف اجرا است .

۳- رونقرمکهریز (کرهرود) : این رودخانه از کوه‌های قرمکهریز سرچشمه

گرفته پس از مشروب کردن تعدادی از روستاهای نزدیک شهر اراک و گذشتن از غــــرب

آن به کویر میقان می‌ریزد . این رود فصلی است و در تابستان خشک می‌شود .

مصحفات
جبرانی و قلمی



- تقسیمات جغرافیائی استان: ۱۳۶۵

شهرستان	شهر	بخش	دهستان
کل استان.....	۱۵	۱۳	۳۴
آشتیان	۱	۱	۲
اراک	۲	۲	۶
تفرش	۱	۲	۳
خمین	۱	۱	۵
دلیجان	۲	۱	۵
ساوه	۴	۴	۷
سربند	۲	۱	۳
محللات	۲	۱	۳

ماخذ - استانداری استان - دفتر اجتماعی.

- تعداد آبادی، جمعیت و خانوار روستائی بر حسب تقسیمات جغرافیائی استان: ۱۳۶۵

خانوار روستائی	تعداد آبادی			تقسیمات روستائی شهرستان بخش دهستان
	دارای سکنه	خالی از سکنه	جمع	
۱۱۹۳۰۱	۱۵۲۰	۱۳۵۷	۲۸۷۷	کل استان
۳۵۳۹	۳۴	۲۸	۶۲	آشتیان.....
۳۵۳۹	۳۴	۲۸	۶۲	مرکزی.....
۲۳۸۳	۲۱	۱۴	۳۵	آشتیان
۱۱۵۶	۱۳	۱۴	۲۷	راهجرد
۴-۱۵۵	۲۸۱	۱۵۴	۴۳۵	اراک.....
۱۷۶۱۳	۱۰۹	۱۳۴	۲۴۳	مرکزی.....
۵۹۵۲	۴۳	۶۸	۱۱۱	فراهان
۴-۳۵	۸	۵	۱۳	سکلی حومه
۷۶۲۶	۵۸	۶۱	۱۱۹	مشک آباد
۲۲۵۲۲	۱۷۲	۲۰	۱۹۲	وقس.....
۱۵۷۵۸	۱۰۸	۹	۱۱۷	شراه
۳۴۵۸	۴۷	۴	۵۱	وقس
۳۳۲۶	۴۷	۷	۵۴	بیزچلو

ماخذ - مرکز آمار ایران - نتایج بهنگام سازی نقشه‌های روستائی.

دنباله تعداد آبادی، جمعیت و ...

خانوار روستائی	تعداد آبادی			تقسیمات روستائی شهرستان بخش دهستان
	دارای سکنه	خالی از سکنه	جمع	
۱۲-۸۱	۱۴۶	۱۳۰	۲۷۶	تفرش
۴-۷۹	۷۳	۷۰	۱۴۳	مرکزی
۱۶۴۱	۳۲	۲۴	۵۶	حومه
۲۴۳۸	۴۱	۲۶	۶۷	رودبار
۸-۰۲	۷۳	۶۰	۱۳۳	فراهان
۸-۰۲	۷۳	۶۰	۱۳۳	فراهان علیا
۱۳۴۸۳	۱۸۸	۸۲	۲۷۰	خمین
۱۳۴۸۳	۱۸۸	۸۲	۲۷۰	مرکزی
۲۶۱۹	۴۷	۱۱	۵۸	جایلق شرقی
۲۷۴۷	۳۷	۱۱	۴۸	کله زن
۱۱۲۳	۲۱	۱۱	۳۲	دالائی
۲۹۱۸	۴۴	۲۹	۷۳	حمزه لو
۳-۷۶	۳۹	۲۰	۵۹	رستاق
۲۴۱۳	۹۹	۲۰۹	۳۰۸	دلیجان
۲۴۱۳	۹۹	۲۰۹	۳۰۸	مرکزی
۳۳۷	۱۰	۱۷	۲۷	راونج
۷۲۳	۷	۹	۱۶	جاسب
۸۶۱	۴۵	۱۱۰	۱۵۵	نراق
۸۲۷	۸	۲۸	۳۶	مشهدارد ^{هال}
۵۷۵	۲۹	۴۵	۷۴	دلیجان
۲۰-۸-۷	۴۴۲	۵۰۹	۹۵۱	ساوه
۵۶۵۰	۱۲۰	۱۳۱	۲۵۱	مرکزی
۵۶۵۰	۱۲۰	۱۳۱	۲۵۱	حومه
۴۲-۳	۶۵	۱۲۴	۱۹۹	خرقان
۴۲-۳	۶۵	۱۲۴	۱۹۹	خرقان

ماخذ - مرکز آمار ایران - نتایج بهنگام سازی نقشه‌های روستائی

- دنباله تعداد آبادی، جمعیت و ...

خانوار روستائی	تعداد آبادی			تقسیمات روستائی شهرستان بخش دهستان
	دارای سکنه	خالی از سکنه	جمع	
۲۲۴۹	۱۵۸	۱۴۸	۳۰۶	زرنند
۲۲۴۹	۱۵۸	۱۴۸	۳۰۶	زرنند
۶۷۰۵	۹۹	۹۶	۱۹۵	نوبران
۱۴۹۸	۲۵	۲۱	۴۶	بیات
۲۷۹	۸	۹	۱۷	رزقنچای
۲۱۰۰	۲۷	۲۶	۹۳	مزرقنچای
۱۶۲۸	۱۹	۲۰	۳۹	کوهپایه
۲۲۸۲۱	۲۵۵	۲۵	۳۰۰	سربند
۲۲۸۲۱	۲۵۵	۲۵	۳۰۰	سربند
۶۶۱۳	۱۲۶	۱۲	۱۴۰	سربند
۱۱۶۵۲	۹۲	۲۸	۱۲۰	کزاز
۲۵۵۶	۲۷	۲	۴۰	قرمکپریز
۲۰۰۲	۷۵	۲۰۰	۲۷۵	محلات
۲۰۰۲	۷۵	۲۰۰	۲۷۵	مرکزی
۵۷۶	۳۹	۸۸	۱۲۷	حومه
۱۴۲۲	۲۰	۶۹	۸۹	خوره
۹۹۴	۱۶	۲۳	۵۹	نوسور

ماخذ - مرکز آمار ایران - نتایج بهنگام سازی نقشه‌های روستائی -

مساحت، تراکم و جمعیت شهرستانهای استان مرکزی در سال ۱۳۶۵

تراکم نسبی نفر (کیلومتر مربع)	برآورد جمعیت (نفر)	مساحت (کیلومتر مربع)	شهرستان
۲۵/۹	۱۰۹۱۷۱۴	۳۰۴۳۰	کل استان
۱۷/۴	۲۰۷۱۸	۱۱۹۲	آشتیان
۷۹/۰	۴۸۲۵۲۰	۶۱۰۷	اراک
۲۱/۶	۶۷۵۷۴	۳۱۲۳	نفرش
۵۵/۷	۱۱۳۸۸۹	۲۰۲۵	خمین
۲۱/۸	۳۳۹۱۷	۱۵۵۸	دلیجان
۱۷/۷	۱۸۲۳۵۵	۱۰۳۷۹	ساوه
۴۹/۱	۱۴۹۸۴۴	۳۰۵۰	سربند
۲۰/۲	۴۱۹۹۷	۳۰۹۶	محلات


ماخذ - مرکز آمار ایران - سازمان برنامه و بودجه استان مرکزی.

مساحت، تراکم و جمعیت شهرهای استان مرکزی در سال ۱۳۶۵

تراکم نسبی نفر در (کیلومتر مربع)	برآورد جمعیت (نفر)	مساحت (کیلومتر مربع)	شهر
۳۴۷۶/۸۸	۵۵۶۳	۱/۶	آستانه
۲۵۹۳/۸۱	۵۴۴۷	۲/۱	آشتیان
۹۴۸۴/۲۸	۲۶۸۴۰۵	۲۸/۳	اراک
۶۷۲/۴۶	۱۱۴۹۹	۱۷/۱	نفرش
۳۹۳۴/۵۵	۳۹۷۳۵	۱۰/۱	خمین
۲۷۰/۶۷	۱۷۴۳۱	۶۴/۴	دلیجان
۲۰۲۰/۴۶	۴۴۴۵	۲/۲	زاویه
۲۳۰۸/۱۹	۶۳۷۰۶	۲۷/۶	ساوه
۳۳۵۶/۳۲	۱۲۷۵۴	۳/۸	شازند
۱۶۴۰/۸	۴۱۰۲	۲/۵	غرق آباد
۱۳۶۰/۴۸	۶۲۹۹	۴/۶۳	کمیجان
۱۸۷۳/۲۱	۱۰۴۹۰	۵/۶	مامونیه
۱۴۱۸/۷۱	۲۴۲۶۰	۱۷/۱	محلات
۱۰۸۹/۵۷	۲۵۰۶	۲/۳	نراق
۲۶۸۷/۵	۴۳۰۰	۱/۶	نیمور

ماخذ - مرکز آمار ایران - سازمان برنامه و بودجه استان مرکزی.

هواشناسی



ـ اوضاع جوی استان: ۱۳۶۵

میزان بارندگی سالانه (میلیمتر)	تعداد روزهای یخبندان	رطوبت نسبی (درصد)		درجه حرارت (سانتیگراد)			ارتفاع از سطح دریا (متر)	نوع ایستگاه	نام شهر یا ایستگاه	
		ساعت ۱۲	ساعت ۶	متوسط درجه حرارت در سال	حداقل مطلق	حداکثر مطلق				
۲۲۳/۶	۲۴۸	۱۰۰	۳۲	۵۹	۱۳/۵	-۱۰	۳۷/۵	۱۷۲۰	سینوپتیک	اراک


ماخذ ـ هواشناسی کل کشور.

ـ اوضاع جوی مرکز استان بر حسب ماه: ۱۳۶۵

ماه	میزان بارندگی (میلیمتر)	رطوبت نسبی (درصد)		تعداد روزهای یخبندان	درجه حرارت (سانتیگراد)		حداکثر سرعت وزش باد		
		حداکثر	حداقل		حداکثر	حداقل	روزانه (نات) (۱)	سرعت ماه	
فروردین	۷۵	۱۰۰	۱۲	۰	۲۲	۲	۳	۱۱	۲۷۰
اردیبهشت	۱۰۱/۲	۱۰۰	۱۲	۰	۲۹/۵	۲	۲۶	۱۵	۲۷۰
خرداد	۰/۱	۶۴	۴	۰	۳۷/۵	۱۱	۱۳	۱۲	۲۴۰
تیسر	۰	۵۹	۴	۰	۳۶	۱۶	۱	۱۲	۹۰
مرداد	۱/۸	۸۱	۶	۰	۳۶	۱۳/۵	۵	۱۱	۲۰
شهریور	۰	۵۳	۲	۰	۳۱	۱۰	۷	۸	۶۰
مهر	۷/۶	۸۶	۵	۰	۲۹	۴	۱۲	۱۲	۲۷۰
آبان	۴۳/۵	۹۷	۱۱	۱۸	۲۱	۵	۳	۸	۲۴۰
آذر	۳۸/۹	۹۷	۲۴	۲۷	۱۱	-۱۰	۳۱	۱۰	۲۸۰
دی	-/۹	۸۴	۷	۲۶	۱۷	-۷/۵	۲۴	۱۳	۲۱۰
بهمن	۲۱/۳	۹۶	۴	۱۸	۱۸/۵	-۷	۴	۱۳	۱۷۰
اسفند	۵۷/۵	۹۷	۸	۱۱	۱۷	-۲	۱۲	۱۲	۲۴۰

(۱) ـ نات واحد اندازه گیری سرعت باد است و برابر با ۱/۸۵۲ کیلومتر ساعت میباشد.

ماخذ ـ هواشناسی کل کشور.



جمہیت

(تفر)

- مقایسه تعداد خانوار شهرهای استان در دوسرشماری

درصد تغییرات	۱۳۶۵	۱۳۵۵	شهر
۵/۴	۱۰۹۷	۱۰۴۱	آستانه.....
۳۱/۶	۱۳۴۲	۱۰۲۰	آشتیان.....
۱۲۹/۳	۵۶۱۶۱	۲۴۴۹۲	اراک.....
۷۸/۱	۲۸۱۱	۱۵۷۸	تفرش.....
۱۳۸/۵	۷۹۲۹	۳۳۲۹	خمین.....
۸۲/۸	۳۷۰۶	۲۰۲۷	دلیجان.....
۴۴/۹	۹۴۵	۶۵۲	زاویه.....
۱۴۶/۵	۱۳۶۰۵	۵۵۱۹	ساره.....
۹۰/۱	۲۴۴۶	۱۲۸۷	شازند.....
۳۷/۱	۸۷۵	۶۳۸	غرق آباد.....
۷/۹	۱۲۳۴	۱۱۴۴	کمیجان.....
۶۵/۰	۲۴۰۴	۱۴۵۷	مامونیه.....
۸۰/۵	۵۷۲۹	۳۱۷۴	محللات.....
۲۹/۰	۶۶۷	۵۱۷	نراق.....
۵۲/۹	۹۸۰	۶۴۱	نیمور.....

ماخذ - مرکز آمار ایران - نتایج سرشماریهای عمومی نفوس و مسکن ۱۳۵۵ و ۱۳۶۵

مقایسه جمعیت شهرهای استان کردو سرشماری

درصد تغییرات	جمعیت		شهر
	۱۳۶۵	۱۳۵۵	
۷/۸	۵۵۶۲	۵۱۶۲	آستانه
- ۵/۱	۵۲۲۷	۵۷۲۸	آختیان
۱۲۹/۷	۲۶۸۲-۵	۱۱۶۸۲۲	اراک
۷۲/۷	۱۱۲۹۹	۶۶۵۷	تفرش
۱۲۷/۹	۲۹۷۲۹	۱۶۰۲۸	خمین
۸۲/۵	۱۷۲۲۱	۹۲۹۹	دلیجان
۲۳/-	۲۲۲۵	۲۳۲۱	زاویه
۱۲۷/۲	۶۲۷۰۶	۲۵۷۵۱	ساره
۸۲/۶	۱۱۷۵۲	۶۹۱۰	فازند
۵۰/۵	۲۱۰۲	۲۷۲۵	غرق آباد
۲۰/۰	۶۲۹۹	۵۲۵۱	کمیجان
۵۳/۰	۱۰۲۹۰	۶۸۵۷	مامونیه
۷۱/۲	۲۲۲۶۰	۱۲۱۵۲	محلان
۱۷/۲	۲۵۰۶	۲۱۲۹	نراق
۵۰/۱	۲۳۰۰	۲۸۶۵	نیمور

ماخذ - مرکز آمار ایران نتایج سرشماری عمومی نفوس و مسکن آبانماه ۱۳۶۵ -

جمعیت استان بر حسب گروههای سنی و به تفکیک مناطق شهری و روستایی: ۱۳۵۵

مناطق روستایی		مناطق شهری		کل جمعیت	گروه سنی
زن	مرد	زن	مرد		
۳۱۳۲۷۲	۳۱۶۲۹۷	۲۲۳۱۲۲	۲۲۷۶۸۳	۱۰۹۰۳۷۴	جمع
۵۳۸۷۶	۵۸۴۸۹	۳۲۷۷۴	۳۲۲۲۲	۱۷۹۳۶۱	کمتر از ۵ سال
۴۹۷۶۷	۵۳۶۷۱	۳۳۵۲۹	۳۵۰۰۳	۱۷۱۹۷۰	۵-۹ ساله
۳۹۵۸۶	۴۴۹۸۸	۲۰۳۸۰	۲۴۵۵۶	۱۴۹۵۱۰	= ۱۴-۱۰
۳۱۰۵۳	۳۵۹۶۸	۲۶۶۰۴	۲۹۰۲۴	۱۱۲۶۴۹	= ۱۹-۱۵
۲۴۶۶۳	۱۶۵۰۸	۲۰۲۰۶	۱۸۰۰۳	۷۷۳۸۰	= ۲۴-۲۰
۱۶۸۷۴	۱۲۸۷۸	۱۴۱۳۹	۱۴۳۵۶	۵۸۲۴۷	= ۲۹-۲۵
۱۵۶۳۳	۱۲۵۲۳	۱۱۶۰۷	۱۱۷۶۶	۵۱۵۲۹	= ۳۴-۳۰
۱۶۰۸۹	۱۳۴۹۹	۱۱۰۲۰	۱۱۲۲۵	۵۱۸۳۳	= ۳۹-۳۵
۱۵۹۸۳	۱۶۴۶۵	۱۰۳۸۵	۱۱۶۶۳	۵۴۴۹۶	= ۴۴-۴۰
۱۲۵۳۰	۱۳۰۷۰	۷۸۶۶	۹۰۶۵	۴۲۵۳۱	= ۴۹-۴۵
۱۳۵۲۲	۱۵۳۶۵	۸۰۷۹	۹۳۰۸	۴۶۲۷۴	= ۵۴-۵۰
۶۹۲۳	۹۳۳۸	۳۹۷۴	۵۰۳۹	۳۵۲۷۳	= ۵۹-۵۵
۶۷۰۶	۸۱۹۳	۴۱۳۶	۵۰۳۸	۳۴۰۶۴	= ۶۴-۶۰
۱۲۰۶۸	۱۵۳۴۱	۸۴۲۳	۹۴۲۵	۴۵۲۵۷	۶۵ ساله به بالا

ماخذ - مرکز آمار ایران - نتایج سرشماری عمومی نفوس و مسکن آبانماه ۱۳۵۵ ▲

- جمعیت ده ساله و بالاتر مناطق شهری و روستایی استان بر حسب وضع فعالیت اقتصادی: ۱۳۵۵ -

غیر فعال از نظر اقتصادی	فعال از نظر اقتصادی				جمعیت ده ساله وبالاتر کل استان	مناطق و جنس
	بیکار	شاغل	جمع			
			درصد	تعداد		
						کل استان.....
۲۲۲۲۸	۱۳۵۵۵	۲۹۳۱۲۰	۲۲/۹	۳۰۶۶۹۵	۷۲۹۰۴۳	مرد و زن
۱۱۹۵۸۶	۱۲۲۶۹	۲۴۰۵۲۰	۶۷/۱	۲۵۳۰۰۹	۳۷۳۵۹۵	مرد
۳۱۲۷۶۲	۱۰۸۶	۵۲۶۰۰	۱۸/۹	۵۳۶۸۶	۳۶۶۲۲۸	زن
						مناطق شهری.....
۲۱۰۳۲۲	۵۲۲۴	۱۰۹۶۳۱	۲۶/۶	۱۱۲۹۵۵	۳۲۵۲۷۷	مرد و زن
۶۶۵۹۹	۲۸۹۹	۹۶۹۶۰	۵۸/۱	۱۰۱۸۵۹	۱۶۸۴۵۸	مرد
۱۲۲۷۲۳	۲۲۵	۱۲۶۷۱	۱۲/۱	۱۳۰۹۶	۱۵۶۸۱۹	زن
						مناطق روستایی
۲۲۲۰۲۶	۸۲۳۱	۱۸۳۵۰۹	۲۷/۹	۱۹۱۷۲۰	۴۱۳۷۶۶	مرد و زن
۵۲۹۸۷	۷۵۷۰	۱۲۳۵۸۰	۷۲/۶	۱۵۱۱۵۰	۲۰۴۱۳۷	مرد
۱۶۹۰۳۹	۶۶۱	۳۹۹۲۹	۲۳/۹	۴۰۵۹۰	۲۰۹۶۲۹	زن

ماخذ - مرکز آمار ایران - نتایج سرشماری عمومی نفوس و مسکن آبانماه ۱۳۵۵ ▲

جمعیت شاغل ده ساله و بالاتر استان بر حسب فعالیتهای عمده: ۱۳۵۵.

زن	مرد	مرد وزن	فعالیتهای عمده
			کل استان.....
۵۲۶۰۰	۲۲۰۵۲۰	۲۹۲۱۴۰	جمع شاغلین
۶۹۲	۱۰۲۵۹۲	۱۰۵۲۸۷	کشاورزی، شکار، جنگلداری و ماهیگیری
۲	۱۹۶۵	۱۹۶۹	استخراج و معادن
۲۵۸۹۶	۲۷۹۲۲	۲۳۸۲۰	صنعت
۲۵۷	۲۶۲۲۱	۲۶۶۷۸	ساختمان
۳	۸۳۱	۸۳۲	برق، گاز و آب
۱۲۷	۲۰۰۲۳	۲۰۱۵۰	فروش، هتلداری، رستوران و کافه داری
۹۶	۱۲۲۸۲	۱۲۲۷۸	حمل و نقل، انبارداری، ارتباطات و مخابرات
۳۰	۱۹۲۳	۱۹۶۲	خدمات مالی و بیمه، ملکی و تجاری
۵۰۰۱	۲۲۶۹۹	۲۷۷۰۰	خدمات اجتماعی و شخصی
۲۹۳	۱۷۶۸	۲۲۶۱	فعالیتهای نامشخص

ماخذ - مرکز آمار ایران - نتایج سرشماری عمومی نفوس و مسکن آبانماه ۱۳۵۵

جمعیت شاغل ده ساله و بالاتر استان بر حسب مشاغل عمده: ۱۳۵۵.

زن	مرد	مرد وزن	مشاغل عمده
			کل استان.....
۵۲۶۰۰	۲۲۰۵۲۰	۲۹۲۱۴۰	جمع شاغلین
۳۹۶۲	۱۰۶۷۱	۱۲۶۳۳	کارکنان مشاغل علمی و فنی و تخصصی
۵	۶۱۶	۶۲۱	مدیران و کارمندان عالیرتبه
۲۲۷	۷۶۷۲	۸۰۹۹	کارمندان اداری و دفتری و مشابه
۱۱۳	۱۸۶۰۰	۱۸۷۱۳	فروشندهگان و کارکنان بازرگانی
۸۱۸	۸۷۵۹	۹۵۷۷	کارکنان امور خدماتی
۶۵۵	۱۰۲۱۳۶	۱۰۲۷۹۱	کشاورزان، دامداران، جنگلداران و مشابه
۲۶۱۵۲	۸۷۲۱۱	۱۳۳۵۶۲	کارگران مشاغل تولیدی و مشابه
۲۶۸	۲۶۷۵	۳۱۲۳	کارکنان گروه بندی نشده

ماخذ - مرکز آمار ایران - نتایج سرشماری عمومی نفوس و مسکن آبانماه ۱۳۵۵

- جمعیت شاغل همساله و بالاتر مناطق شهری و روستایی استان برحسب وضع شغلی: ۱۳۵۵


مناطق و جنس	جمع شاغلین	کارفرمایان	کارکنان مستقل	مزد و حقوق		اظهار نشده
				مزد و حقوق بگیران عمومی	مزد و حقوق بگیران خصوصی	
کل استان.....						
مرد وزن	۲۹۳۱۴۰	۳۹۱۰	۱۲۲۸۹۶	۲۶۷۲۹	۱۰۴۵۲۹	۱۶۳۵
مرد	۲۴۰۵۴۰	۳۸۱۰	۱۱۲۶۲۲	۲۲۱۹۸	۸۶۷۶۷	۱۰۶۵
زن	۵۲۶۰۰	۱۰۰	۹۲۷۴	۴۵۳۱	۱۷۷۶۲	۵۷۰
مناطق شهری						
مرد وزن	۱۰۹۶۳۱	۲۹۲۳	۳۳۹۸۵	۲۰۹۸۶	۲۸۱۴۹	۵۵۰
مرد	۹۶۹۶۰	۲۸۶۳	۳۲۵۵۲	۱۷۲۷۹	۲۳۰۷۳	۳۷۷
زن	۱۲۶۷۱	۶۰	۱۴۲۳	۳۵۰۷	۵۰۷۶	۱۷۳
مناطق روستایی						
مرد وزن	۱۸۳۵۰۹	۹۸۷	۸۸۹۱۱	۵۷۴۳	۵۶۳۸۰	۱۰۸۵
مرد	۱۴۳۵۸۰	۹۲۷	۸۱۰۷۰	۲۷۱۹	۴۳۶۹۴	۶۸۸
زن	۳۹۹۲۹	۴۰	۷۸۴۱	۱۰۲۴	۱۲۶۸۶	۳۹۷

ماخذ - مرکز آمار ایران - نتایج سرشماری عمومی نفوس و مسکن آبانماه ۱۳۵۵

- وضع سواد جمعیت ۶ ساله و بالاتر مناطق شهری و روستایی استان: ۱۳۵۵

مناطق و جنس	جمعیت ۶ ساله و بالاتر استان	سواد		اظهار نشده
		تعداد	درصد	
کل استان.....				
مرد وزن	۸۷۲۹۶۲	۳۸۱۳۰۷	۴۳/۶۸	۶۶۲۰
مرد	۲۴۱۵۴۲	۲۵۸۴۲۹	۵۸/۵۳	۴۰۸۷
زن	۲۳۱۴۲۰	۱۲۲۸۷۸	۲۸/۴۸	۲۵۳۳
مناطق شهری				
مرد وزن	۳۷۸۸۰۹	۲۲۰۵۰۶	۵۸/۲۱	۳۶۳۰
مرد	۱۹۵۷۲۸	۱۳۸۲۲۴	۷۰/۷۲	۱۶۳۷
زن	۱۸۳۰۶۱	۸۲۰۸۲	۴۴/۸۴	۱۹۹۳
مناطق روستایی				
مرد وزن	۲۹۴۱۵۳	۱۶۰۸۰۱	۲۲/۵۴	۲۹۹۰
مرد	۲۴۵۷۹۴	۱۲۰۰۰۵	۲۸/۸۲	۲۴۵۰
زن	۲۴۸۳۵۹	۴۰۷۹۶	۱۶/۲۳	۵۴۰

ماخذ - مرکز آمار ایران - نتایج سرشماری عمومی نفوس و مسکن آبانماه ۱۳۵۵



وقائع ہمارگانہ

- وضع زناشویی جمعیت ده ساله و بالاتر مناطق شهری و روستایی استان: ۱۳۵۵

مناطق و جنس	جمعیت ده ساله و بالاتر کل استان	همسر دار		بی همسر		اظهار نشده
		تعداد	درصد	در اثر طلاق	در اثر فوت	
کل استان						
مرد وزن	۷۳۹۰۴۳	۴۳۳۲۰۱	۵۸	۲۴۶۳	۲۴۲۶۸	۲۷۰۱۱۱
مرد	۳۷۲۵۹۵	۲۱۳۶۲۱	۵۷/۴	۷۰۵	۴۵۸۸	۱۵۳۶۸۱
زن	۳۶۶۴۴۸	۲۱۸۵۸۰	۵۸/۵	۱۷۵۸	۲۹۶۸۰	۱۱۶۴۳۰
مناطق شهری						
مرد وزن	۳۲۵۲۷۷	۱۸۰۸۳۹	۵۴/۱	۱۲۴۱	۱۴۲۷۸	۱۲۸۹۱۹
مرد	۱۶۸۴۵۸	۸۹۷۵۹	۵۳/۴	۳۳۹	۱۵۱۰	۷۶۸۵۰
زن	۱۵۶۸۱۹	۹۱۰۸۰	۵۶	۹۰۲	۱۲۷۶۸	۵۲۰۶۹
مناطق روستایی						
مرد وزن	۴۱۳۷۶۶	۲۵۱۳۶۲	۵۹/۶	۱۲۲۲	۱۹۹۹۰	۱۴۱۱۹۲
مرد	۲۰۴۱۳۷	۱۲۳۸۶۲	۵۹/۸	۳۶۶	۳۰۷۸	۷۶۸۳۱
زن	۲۰۹۶۲۹	۱۲۷۵۰۰	۶۰/۹	۸۵۶	۱۶۹۱۲	۶۴۳۶۱

ماخذ - مرکز آمار ایران - نتایج سرشماری عمومی نفوس و مسکن آبانماه ۱۳۵۵

- تعداد واقعه ولادت ثبت شده در شهرستانهای استان: ۱۳۶۵

شهرستان	جمع	مناطق شهری		مناطق روستایی	
		پسر	دختر	پسر	دختر
کل استان	۲۳۸۷۳	۹۷۴۲	۱۰۲۴۰	۱۱۶۴۱	۱۲۲۵۰
آشتیان	۷۱۶	۱۰۶	۱۲۶	۲۴۵	۲۳۹
اراک	۲۰۷۶۲	۵۹۷۷	۶۳۵۰	۴۰۲۸	۴۴۰۷
تفرش	۲۱۵۵	۱۷۳	۱۶۵	۹۱۴	۹۰۳
خمین	۴۶۰۶	۹۳۹	۱۰۰۹	۱۲۹۸	۱۳۶۰
دلیجان	۱۱۱۲	۳۵۷	۳۲۱	۲۱۱	۲۲۳
ساره	۶۶۹۶	۱۵۱۶	۱۵۳۱	۱۷۷۲	۱۸۷۷
سربند	۶۳۷۱	۲۴۸	۲۷۱	۲۸۹۱	۲۹۶۱
محلات	۱۳۵۵	۲۲۶	۲۶۷	۲۸۲	۲۸۰

ماخذ - اداره کل ثبت احوال استان

در دنباله موالید ثبت شده ...

محلّات	سرریند	ساوه	دلیجان	خمین	تفرش	اراک	آشتیان	کل استان	گروههای سنی
۷۰۸	۲۱۳۹	۲۲۸۸	۵۶۸	۲۲۳۷	۱۰۸۷	۱۰۰۰۵	۳۵۱	۲۱۳۸۳	مرد
۶۸۸	۲۹۷۸	۳۱۶۶	۵۵۸	۲۱۱۲	۱۰۷۲	۹۹۲۷	۳۵۱	۲۰۸۵۲	کمتر از یکسال
۱۲	۱۵۵	۱۱۵	۸	۱۱۰	۸	۶۲	۰	۲۷۲	۱-۴ ساله
۱	۳	۲	۱	۵	۰	۶	۰	۱۸	= ۹-۵
۰	۱	۲	۰	۵	۲	۲	۰	۱۲	۱۰-۱۴ ساله
۲	۱	۱	۰	۱	۱	۲	۰	۸	= ۱۹-۱۵
۱	۰	۰	۱	۰	۰	۳	۰	۵	= ۲۴-۲۰
۰	۱	۱	۰	۲	۱	۰	۰	۶	= ۲۹-۲۵
۰	۰	۰	۰	۱	۰	۰	۰	۱	= ۳۴-۳۰
۰	۰	۰	۰	۰	۰	۰	۰	۰	= ۳۹-۳۵
۱	۰	۰	۰	۰	۰	۱	۰	۲	= ۴۴-۴۰
۱	۰	۰	۰	۰	۱	۰	۰	۲	= ۴۹-۴۵
۰	۰	۱	۰	۰	۰	۰	۰	۱	= ۵۴-۵۰
۰	۰	۰	۰	۰	۰	۰	۰	۰	= ۵۹-۵۵
۰	۰	۰	۰	۰	۰	۰	۰	۰	= ۶۴-۶۰
۰	۰	۰	۰	۰	۰	۰	۰	۰	۶۵ ساله و بیشتر

صاخذ - اداره کل ثبت احوال استان -

— دنباله موالید ثبت شده ...

محلّات	سربند	ساوه	دلیجان	خمین	تفرش	اراک	آشتیان	کل استان	گروه‌های سنی
۷۷۷	۳۳۳۲	۳۴۰۸	۵۴۴	۲۳۶۹	۱۰۶۸	۱۰۷۵۷	۳۶۵	۲۲۴۹۰	زن
۷۳۲	۳۰۵۸	۳۲۶۷	۵۳۴	۲۲۲۹	۱۰۶۱	۱۰۶۵۴	۳۶۴	۲۱۸۹۹	کمتر از یکسال
۱۱	۱۶۲	۱۳۴	۵	۱۲۰	۶	۹۱	-	۵۲۹	۱-۲ ساله
۱	۴	۲	۴	۳	-	۳	-	۱۷	= ۱-۵
۰	۲	۲	۰	۵	۰	۳	۱	۱۳	۱۰-۱۴ ساله
۰	۳	۲	۱	۹	۰	۰	۰	۱۵	= ۱۵-۱۹
۲	۰	۱	۰	۲	۰	۲	۰	۷	= ۲۰-۲۴
۰	۰	۰	۰	۱	۱	۱	۰	۳	= ۲۵-۲۹
۰	۱	۰	۰	۰	۰	۲	۰	۳	= ۳۰-۳۴
۰	۱	۰	۰	۰	۰	۰	۰	۱	= ۳۵-۳۹
۰	۰	۰	۰	۰	۰	۱	۰	۱	= ۴۰-۴۴
۰	۰	۰	۰	۰	۰	۰	۰	۰	= ۴۵-۴۹
۰	۰	۰	۰	۰	۰	۰	۰	۰	= ۵۰-۵۴
۰	۰	۰	۰	۰	۰	۰	۰	۰	= ۵۵-۵۹
۰	۰	۰	۰	۰	۰	۰	۰	۰	= ۶۰-۶۴
۱	۱	۰	۰	۰	۰	۰	۰	۲	۶۵ ساله و بیشتر

ماخذ - اداره کل ثبت احوال استان.

تعداد واقعه ازدواج و طلاق ثبت شده در شهرستانهای استان: ۱۳۶۵

شهرستان	ازدواج		طلاق	
	جمع	مناطق شهری	مناطق روستا	جمع
کل استان	۷۲۵۱	۲۵۸۱	۲۶۷۰	۶۳۶
آشتیان	۱۲۱	۱۲۱	۰	۱۳
اراک	۳۳۲۹	۲۰۲۱	۱۳۰۸	۲۳۱
تفرش	۱۹۴	۱۹۴	۰	۹
خمین	۶۲۵	۶۲۵	۰	۳۴
دلیجان	۳۴۸	۳۰۲	۴۶	۰
ساوه	۱۴۱۴	۷۷۰	۶۴۴	۱۲۶
سربند	۸۹۳	۲۹۷	۵۹۶	۳۵
محلات	۳۲۷	۲۵۱	۷۶	۸۸

ماخذ - اداره کل ثبت احوال استان

تعداد واقعه فوتهای ثبت شده در شهرستانهای استان: ۱۳۶۵

شهرستان	جمع	مناطق شهری		مناطق روستایی	
		مرد	زن	مرد	زن
کل استان	۴۴۷۴	۱۵۹۷	۵۱۸	۱۷۹۱	۵۶۸
آشتیان	۱۶۲	۲۵	۳۳	۷۷	۳۷
اراک	۱۵۲۶	۸۳۲	۲۰۰	۳۹۴	۱۰۰
تفرش	۴۰۰	۷۹	۵۸	۱۸۲	۷۹
خمین	۵۵۴	۱۱۵	۲۵	۳۰۰	۹۴
دلیجان	۲۱۲	۶۸	۳۷	۷۹	۳۸
ساوه	۷۸۶	۲۷۳	۱۰۲	۳۱۲	۹۹
سربند	۵۷۹	۲۴	۱۱	۲۱۴	۱۱۰
محلات	۲۵۵	۱۶۱	۵۲	۳۱	۱۱


ماخذ - اداره کل ثبت احوال استان

فوت‌های ثبت شده استان به تفکیک شهرستان و جنس بر حسب گروه‌های سنی: ۱۳۶۵

محلّات	سربند	ساوه	دلیجان	خمین	تفرش	اراک	آشتیان	کل استان	گروه‌های سنی
۲۵۵	۵۷۹	۷۸۶	۲۱۲	۵۵۴	۴۰۰	۱۵۲,۵	۱۶۲	۲۴۷۳	مرد وزن
۲	۹۰	۳۲	۲	۸	۲۲	۹۹	۱۲	۲۶۹	کمتر از یکسال
۱۶	۹۹	۹۵	۳۸	۸۳	۲۲	۱۱۵	۲۷	۵۱۵	۱-۲ ساله
۹	۲۸	۲۷	۹	۲۰	۱۳	۶۷	۹	۲۲۲	= ۹۵
۲	۲۲	۱۶	۵	۱۵	۶	۲۲	۸	۱۲۰	۱۰-۱۴ ساله
۳۵	۱۶	۲۹	۹	۵۸	۱۱	۹۱	۷	۲۷۶	= ۱۹-۱۵
۲۶	۳۳	۷۲	۱۳	۷۱	۱۲	۱۹۷	۱۸	۲۶۲	= ۲۴-۲۰
۱۸	۱۳	۲۸	۵	۳۵	۱۲	۱۱۵	۶	۲۳۲	= ۲۹-۲۵
۱۲	۹	۲۲	۲	۱۹	۱۱	۲۶	۲	۱۲۹	= ۳۴-۳۰
۴	۱۲	۲۰	۶	۹	۵	۳۲	۲	۹۲	= ۳۹-۳۵
۷	۱۸	۱۷	۵	۷	۹	۵۲	۱	۱۱۸	= ۴۴-۴۰
۶	۱۵	۱۷	۲	۱۷	۶	۵۲	۳	۱۲۰	= ۴۹-۴۵
۶	۲۱	۲۸	۱۲	۱۶	۱۳	۶۸	۲	۱۶۸	= ۵۴-۵۰
۹	۲۶	۳۰	۱۲	۱۰	۲۳	۸۵	۱	۱۹۸	= ۵۹-۵۵
۸	۵۲	۵۲	۱۵	۲۸	۱۸	۱۱۳	۲	۲۹۲	= ۶۴-۶۰
۶۹	۱۰۳	۳۷۷	۹۷۱	۱۲۸	۱۹۷	۳۲۵	۵۶	۱۲۵۶	۶۵ ساله و بیشتر

ماخذ - اداره کل ثبت احوال استان

آموزش و پرورش



- کودستان و کودکان کویدستانی شهرستانهای استان: سال تحصیلی ۱۳۶۵ - ۱۳۶۶

کودکان کویدستانی		کودستان	شهرستان
دختر	پسر		
۵۹۶	۵۷۹	۶	کل استان.....
۲۱	۱۷	۱	آشتیان
۱۹۳	۱۹۳	۲	اراک
۶۷	۷۵	۰	تفرش
۰	۰	۰	خمین
۲۵	۲۹	۱	دلیجان
۱۷۲	۱۷۲	۱	ساوه
۶۰	۳۵	۰	سربند
۵۸	۵۵	۱	محلات

ماخذ - اداره کل آموزش و پرورش استان.

- دانش آموزان دبستانیهای استان به تفکیک جنس در مناطق شهری و روستایی: سال تحصیلی ۱۳۶۵ - ۱۳۶۶

روستایی			شهری			شهرستان
دختر	پسر	جمع	دختر	پسر	جمع	
۴۷۳۵۴	۶۰۲۷۲	۱۰۷۶۲۷	۳۲۹۶۶	۳۵۷۹۷	۶۸۷۶۳	کل استان.....
۱۲۰۰	۱۲۸۳	۲۴۸۳	۲۹۵	۳۷۱	۶۶۶	آشتیان
۱۸۱۵۱	۲۲۵۸۱	۴۰۷۳۲	۲۰۲۷۶	۲۲۱۶۷	۴۲۴۴۳	اراک
۱۳۰۵	۱۶۱۶	۲۹۲۱	۶۱۳	۷۳۰	۱۳۴۳	تفرش
۶۱۱۷	۷۰۸۴	۱۳۲۰۱	۲۹۵۷	۳۰۹۰	۶۰۴۷	خمین
۱۰۰۳	۱۱۳۶	۲۱۳۹	۱۳۲۶	۱۳۱۶	۲۶۴۲	دلیجان
۸۰۱۸	۹۹۲۲	۱۷۹۴۰	۲۸۲۵	۵۳۹۲	۱۰۲۱۷	ساوه
۱۰۴۰۷	۱۳۲۵۵	۲۳۶۶۲	۹۷۷	۱۰۹۵	۲۰۷۲	سربند
۱۱۵۳	۱۳۷۶	۲۵۲۹	۱۳۷۶	۱۵۳۶	۲۹۱۲	محلات

ماخذ - اداره کل آموزش و پرورش استان.

- دانش آموزان مدارس راهنمایی استان بتفکیک جنس در مناطق شهری و روستایی : سال تحصیلی ۱۳۶۵-۱۳۶۶

روستایی			شهری			شهرستان
دختر	پسر	جمع	دختر	پسر	جمع	
۴۱۸۷	۱۷۴۶۱	۲۱۶۴۸	۱۳۲۶۶	۱۷۳۴۲	۳۰۶۰۸	کل استان.....
۵۲	۵۶۰	۶۱۲	۱۲۸	۲۲۶	۳۵۴	آشتیان
۱۳۸۸	۶۷۹۸	۸۰۸۶	۸۲۴۰	۱۰۳۴۳	۱۸۵۸۳	اراک
۸۱	۲۷۹	۳۶۰	۳۷۲	۵۹۷	۹۶۹	تفرش
۷۱۵	۲۷۳۰	۳۴۴۵	۱۳۸۹	۱۷۱۳	۳۱۰۲	خمین
۸۲	۵۲۰	۶۰۲	۲۱۵	۵۸۱	۷۹۶	دلیجان
۱۱۵۴	۲۲۳۷	۳۳۹۱	۱۷۵۷	۲۵۳۴	۴۲۹۱	ساوه
۶۳۵	۲۷۷۵	۳۴۱۰	۲۳۳	۴۶۵	۶۹۸	سربند
۱۸۰	۵۶۲	۷۴۲	۶۳۲	۸۸۳	۱۵۱۵	محلات

ماخذ - اداره کل آموزش و پرورش استان

- دانش آموزان دبیرستانهای استان بتفکیک جنس در مناطق شهری و روستایی : سال تحصیلی ۱۳۶۵ - ۱۳۶۶

روستایی			شهری			شهرستان
دختر	پسر	جمع	دختر	پسر	جمع	
۲۲۶	۱۷۳۰	۲۰۷۶	۷۹۱۴	۹۸۷۸	۱۷۷۹۲	کل استان.....
.	.	.	۴۴	۳۱۸	۳۶۲	آشتیان
.	۵۷۲	۵۷۲	۵۱۳۱	۵۷۹۲	۱۰۹۲۳	اراک
.	.	.	۲۶۶	۲۹۱	۵۵۷	تفرش
.	۱۵۵	۱۵۵	۷۶۹	۱۱۸۴	۱۹۵۳	خمین
۱۰	۱۰۱	۱۱۱	۲۰۱	۴۹۲	۶۹۳	دلیجان
۲۵۴	۲۵۶	۷۱۰	۱۰۱۷	۱۲۴۰	۲۲۵۷	ساوه
۸۲	۲۹۵	۳۷۷	۱۴۶	۱۵۹	۳۰۵	سربند
.	۱۵۱	۱۵۱	۲۴۰	۴۰۲	۶۴۲	محلات

ماخذ - اداره کل آموزش و پرورش استان

- مدارس حرفه‌ای و فنی شهرستانهای استان: سال تحصیلی ۱۳۶۵ - ۱۳۶۶

شهرستان	جمع	هنرستان		سایر
		کشاورزی	صنعتی	
کل استان.....	۱۳	۱	۸	۴
آشتیان	۰	۰	۰	۰
اراک	۵	۰	۲	۲
تفرش	۱	۰	۱	۰
خمین	۲	۱	۱	۰
دلیجان	۰	۰	۰	۰
ساوه	۲	۰	۱	۱
سربند	۱	۰	۱	۰
محللات	۲	۰	۱	۱

ماخذ - اداره کل آموزش و پرورش استان.

- دانش آموزان مدارس حرفه‌ای و فنی شهرستانهای استان: سال تحصیلی ۱۳۶۵ - ۱۳۶۶

شهرستان	جمع	هنرستان		سایر
		کشاورزی	صنعتی	
کل استان.....	۳۶۴۹	۱۳۶	۲۷۹۸	۷۱۵
آشتیان	۰	۰	۰	۰
اراک	۱۹۰۵	۰	۱۳۷۵	۵۳۰
تفرش	۱۲۷	۰	۱۲۷	۰
خمین	۴۸۵	۱۳۶	۳۴۹	۰
دلیجان	۰	۰	۰	۰
ساوه	۶۸۹	۰	۵۸۲	۱۰۶
سربند	۱۶۸	۰	۱۶۸	۰
محللات	۲۵۵	۰	۱۷۶	۷۹

ماخذ - اداره کل آموزش و پرورش استان.

تعداد دانش آموزان آموزشگاههای شبانه بتفکیک شهری و روستایی و جنس : سال تحصیلی ۱۳۶۵-۱۳۶۶

شهرستان	پنجم ابتدائی				دوره راهنمایی تحصیلی				دوره متوسطه نظری		
	شهر		روستا		شهر		روستا		شهر		
	پسر	دختر	پسر	دختر	پسر	دختر	پسر	دختر	پسر	دختر	
کل استان.....	۰	۱۶	۰	۴۵	۱۰۸۲	۲۰۸	۰	۱۰	۴۰۶	۱۱۳	۰
آشتیان	۰	۰	۰	۰	۰	۰	۰	۰	۰	۰	۰
اراک	۰	۰	۰	۰	۷۳۲	۱۹۸	۰	۰	۳۵۴	۱۱۳	۰
تفرش	۰	۰	۰	۰	۰	۰	۰	۰	۰	۰	۰
خمین	۰	۰	۰	۰	۱۳۱	۰	۰	۰	۵۲	۰	۰
دلیجان	۰	۱۶	۰	۴۵	۰	۱۰	۰	۱۰	۰	۰	۰
ساوه	۰	۰	۰	۰	۱۰۱	۰	۰	۰	۰	۰	۰
سربند	۰	۰	۰	۰	۶۹	۰	۰	۰	۰	۰	۰
محلات	۰	۰	۰	۰	۴۹	۰	۰	۰	۰	۰	۰

ماخذ - اداره کل آموزش و پرورش استان.

تعداد آموزشگاههای شبانه شهرستانهای استان مرکزی بتفکیک شهری و روستایی : سال تحصیلی ۱۳۶۵-۱۳۶۶

شهرستان	پنجم ابتدائی		دوره راهنمایی تحصیلی		دوره متوسطه نظری	
	شهر		روستا		شهر	
	پسر	دختر	پسر	دختر	پسر	دختر
کل استان.....	۱	۴	۷	۱	۳	۰
آشتیان	۰	۰	۰	۰	۰	۰
اراک	۰	۰	۳	۰	۲	۰
تفرش	۰	۰	۰	۰	۰	۰
خمین	۰	۰	۱	۰	۱	۰
دلیجان	۱	۴	۰	۱	۰	۰
ساوه	۰	۰	۱	۰	۰	۰
سربند	۰	۰	۱	۰	۰	۰
محلات	۰	۰	۱	۰	۰	۰

ماخذ - اداره کل آموزش و پرورش استان.

- کارکنان آموزشی سطوح مختلف تحصیلی شهرستانهای استان بتفکیک جنس: سال تحصیلی ۱۳۶۵ - ۱۳۶۶

شهرستان	کودکستان		دبستان		راهنمائی		دبیرستان		مدارس حرفهای و فنی	
	مرد	زن	مرد	زن	مرد	زن	مرد	زن	مرد	زن
کل استان.....	۰	۶۷	۲۷۹۰	۳۱۳۹	۱۶۸۲	۸۶۷	۶۲۷	۳۳۱	۲۸۸	۱۴
آشتیان	۰	۲	۸۹	۵۵	۵۴	۸	۱۵	۵	۰	۰
اراک	۰	۲۳	۹۲۳	۱۷۷۷	۶۹۶	۴۹۷	۲۹۱	۲۰۹	۱۱۰	۱۴
تفرش	۰	۷	۱۱۸	۱۱۶	۷۲	۳۳	۲۲	۲۲	۲۳	۰
خمین	۰	۰	۴۳۸	۲۲۳	۲۱۴	۸۳	۷۲	۲۲	۵۴	۰
دلیجان	۰	۲	۱۳۳	۵۴	۸۹	۱۵	۴۰	۶	۰	۰
ساوه	۰	۲۵	۵۴۲	۴۶۶	۲۹۱	۱۳۴	۱۱۲	۴۲	۵۳	۰
سربند	۰	۳	۴۲۶	۳۲۵	۱۵۷	۵۳	۳۳	۱۵	۱۶	۰
محلات	۰	۵	۱۲۱	۱۲۳	۱۱۰	۴۴	۴۲	۱۰	۳۲	۰

ماخذ - اداره کل آموزش و پرورش استان

- تعداد دبستان، مدارس راهنمائی و دبیرستان استان بتفکیک مناطق شهری و روستائی: سال تحصیلی ۱۳۶۵ - ۱۳۶۶

شهرستان	مناطق شهری			مناطق روستائی		
	دبستان	راهنمائی	دبیرستان	دبستان	راهنمائی	دبیرستان
کل استان.....	۲۱۲	۹۹	۴۲	۱۱۵۱	۲۹۷	۳۰
آشتیان	۵	۳	۲	۳۵	۱۲	۰
اراک	۱۱۳	۵۰	۱۸	۳۶۹	۱۱۴	۱۰
تفرش	۱۲	۶	۳	۵۸	۱۲	۰
خمین	۲۴	۱۰	۴	۱۳۴	۳۷	۲
دلیجان	۹	۴	۲	۳۴	۱۳	۴
ساوه	۲۶	۱۴	۸	۲۲۹	۵۶	۷
سربند	۹	۴	۲	۲۳۲	۴۱	۴
محلات	۱۴	۸	۳	۴۰	۱۲	۲

ماخذ - اداره کل آموزش و پرورش استان

کتابخانه مرکز آمار ایران
 شماره ۸۵۲۷...
 ۲۱

کارکنان غیر آموزشی سطوح مختلف تحصیلی شهرستانهای استان بتفکیک جنس: سال تحصیلی ۶۵-۶۶

شهرستان	کودکستان		دبستان		راهنمائی		دبیرستان		مدارس حرفه‌ای و فنی	
	زن	مرد	زن	مرد	زن	مرد	زن	مرد	زن	مرد
کل استان ۰۰۰۰	۱۰	۰	۶۰۱	۸۸۲	۱۶۴	۳۷۷	۱۰۰	۱۵۰	۵	۰
آشتیان	۰	۰	۷	۶	۲	۷	۱	۵	۰	۰
اراک	۵	۰	۳۷۸	۵۰۳	۸۷	۱۴۳	۵۷	۶۸	۵	۰
تفرش	۰	۰	۹	۱۷	۵	۱۹	۵	۷	۰	۰
خمین	۰	۰	۲۷	۱۰۴	۱۶	۶۱	۱۲	۱۶	۰	۰
دلیجان	۱	۰	۱۴	۲۴	۷	۱۲	۲	۱۲	۰	۰
ساوه	۲	۰	۶۰	۱۱۸	۲۸	۶۸	۱۴	۲۳	۰	۰
سربند	۰	۰	۶۴	۷۸	۱۰	۳۹	۵	۹	۰	۰
محللات	۲	۰	۲۲	۲۲	۹	۲۸	۴	۱۰	۰	۰

ماخذ - اداره کل آموزش و پرورش استان.

- تعداد آموزشگاه، کلاس و کارکنان نهفت سوادآموزی در شهرستانهای استان: ۱۳۶۵

کارکنان		کلاس		آموزشگاه	شهرستان
غیر آموزشی	آموزشی	زنان	مردان		
۱۰۷	۱۰۱۸	۱۲۰۸	۲۲۰	۱۰۱۹	کل استان.....
۴	۳۹	۴۹	۱۰	۳۹	آشتیان
۲۹	۲۱۰	۲۲۵	۹۰	۴۱۹	اراک
۷	۲۶	۴۹	۱۷	۴۶	تفرش
۱۱	۱۲۵	۱۹۶	۲۳	۱۴۲	خمین
۴	۲۶	۶۰	۱۰	۴۵	دلیجان
۱۳	۱۱۳	۱۱۵	۲۱	۱۱۳	ساوه
۱۲	۱۷۹	۲۲۲	۲۵	۱۷۵	سریند
۵	۲۰	۷۰	۴	۴۰	محلات

ماخذ - نهفت سوادآموزی استان.

- تعداد سوادآموزان نهفت سوادآموزی در شهرستانهای استان: ۱۳۶۵.

تکمیلی		مقدمانی		جمع	شهرستان
زن	مرد	زن	مرد		
۶۶۷۵	۹۸۲	۹۲۰۴	۲۵۰۴	۱۹۳۶۶	کل استان.....
۱۸۹	۲۰	۲۴۶	۷۲	۵۲۷	آشتیان
۲۸۸۶	۲۶۹	۴۰۷۲	۱۲۳۱	۸۶۶۰	اراک
۱۹۹	۲۵	۲۵۵	۱۱۷	۶۱۶	تفرش
۸۶۷	۱۲۸	۱۲۵۲	۲۰۲	۲۴۴۹	خمین
۲۲۱	۵۲	۳۱۵	۶۸	۶۵۶	دلیجان
۶۸۰	۱۳۵	۸۸۲	۵۳۱	۲۲۲۹	ساوه
۱۳۰۷	۱۱۲	۱۷۲۲	۲۵۹	۳۴۲۳	سریند
۲۲۶	۲۰	۲۳۶	۲۴	۸۰۶	محلات

ماخذ - نهفت سوادآموزی استان مرکزی.

کارکنان غیر آموزشی سطوح مختلف تحصیلی شهرستانهای استان بتفکیک جنس: سال تحصیلی ۶۵ - ۶۶

مدارس حرفه‌ای و فنی	شهرستان		کودکستان		دیستان		راهنماهی		دیپیرستان		شهرستان
	زن	مرد	زن	مرد	زن	مرد	زن	مرد	زن	مرد	
۵	۰	۱۰۰	۱۵۰	۱۶۴	۲۷۷	۶۰۱	۸۸۲	۱۰	۰	۰	کل استان ۰۰۰۰
۰	۰	۱	۵	۲	۷	۷	۶	۰	۰	۰	آشتیان
۵	۰	۵۷	۶۸	۸۷	۱۴۳	۳۷۸	۵۰۳	۵	۰	۰	اراک
۰	۰	۵	۷	۵	۱۹	۹	۱۷	۰	۰	۰	تفرش
۰	۰	۱۲	۱۶	۱۶	۶۱	۲۷	۱۰۴	۰	۰	۰	خمین
۰	۰	۲	۱۲	۷	۱۲	۱۴	۲۴	۱	۰	۰	دلیجان
۰	۰	۱۴	۲۳	۲۸	۶۸	۶۰	۱۱۸	۲	۰	۰	ساوه
۰	۰	۵	۹	۱۰	۳۹	۶۴	۷۸	۰	۰	۰	سربند
۰	۰	۴	۱۰	۹	۲۸	۲۲	۳۲	۲	۰	۰	محلات

ماخذ - اداره کل آموزش و پرورش استان

- تعداد آموزگاهان، کلاس و کارکنان نهفت سوادآموزی در شهرستانهای استان: ۱۳۶۵


شهرستان	آموزشگاه	کلاس		کارکنان	
		مردان	زنان	آموزشی	غیر آموزشی
کل استان.....	۱۰۱۹	۲۲۰	۱۲۰۸	۱۰۱۸	۱۰۷
آشتیان	۳۹	۱۰	۲۹	۳۹	۴
اراک	۴۱۹	۹۰	۲۳۵	۴۱۰	۲۹
تفرش	۲۶	۱۷	۲۹	۲۶	۷
خمین	۱۲۲	۲۳	۱۹۶	۱۲۵	۱۱
دلیجان	۲۵	۱۰	۶۰	۲۶	۴
ساوه	۱۱۳	۴۱	۱۱۵	۱۱۳	۱۳
سربند	۱۷۵	۲۵	۲۳۴	۱۷۹	۱۳
محللات	۴۰	۴	۷۰	۲۰	۵

ماخذ - نهفت سوادآموزی استان.

- تعداد سوادآموزان نهفت سوادآموزی در شهرستانهای استان: ۱۳۶۵.

شهرستان	جمع	مقدماتی		تکمیلی	
		مرد	زن	مرد	زن
کل استان.....	۱۹۳۶۶	۲۵۰۴	۹۲۰۴	۹۸۳	۶۶۷۵
آشتیان	۵۳۷	۷۳	۲۴۶	۲۰	۱۸۹
اراک	۸۶۶۰	۱۲۳۱	۴۰۷۴	۲۶۹	۲۸۸۶
تفرش	۶۱۶	۱۱۷	۲۵۵	۲۵	۱۹۹
خمین	۲۴۴۹	۲۰۲	۱۲۵۲	۱۲۸	۸۶۷
دلیجان	۶۵۶	۶۸	۳۱۵	۵۲	۲۲۱
ساوه	۲۲۲۹	۵۳۱	۸۸۳	۱۳۵	۶۸۰
سربند	۳۴۲۳	۲۵۹	۱۷۲۳	۱۱۴	۱۳۰۷
محللات	۸۰۶	۲۴	۲۳۶	۲۰	۳۲۶

ماخذ - نهفت سوادآموزی استان مرکزی.



مدارس عالی

- دانشجویان دانشگاهها و مدارس عالی استان برحسب جنس: سال تحصیلی ۱۳۶۵ - ۱۳۶۶.

زن		مرد		جمع	دانشکده یا مدرسه عالی
درصد	تعداد	درصد	تعداد		
۲۶	۴۰۵	۶۴	۲۳۱	۱۱۳۶	مدرسه عالی علوم اراک

ماخذ - مدارس عالی استان.

- پذیرفته شدگان و فارغ التحصیلان دانشگاهها و مدارس عالی استان برحسب جنس: سال تحصیلی ۶۵ - ۱۳۶۶

فارغ التحصیلان			پذیرفته شدگان			جمع	دانشکده یا مدرسه عالی
زن	مرد	جمع	زن	مرد	جمع		
۸	۱۳	۲۱	۱۴۱	۱۹۳	۳۳۴	مدرسه عالی علوم اراک	


ماخذ - مدارس عالی استان.

- کارکنان دانشگاهها و مدارس عالی استان: ۱۳۶۵ - ۱۳۶۶.

کارکنان غیر آموزشی			کارکنان آموزشی				جمع	دانشگاه یا مدرسه عالی
خدماتگزار جزء	امور اداری ومالی	کتابخانه	کملک آموزشی	حق التدریس	نیمه وقت	تمام وقت		
۲۳	۲۶	۴	۶	۴۹	۰	۲۶	۱۵۴	مدرسه عالی علوم اراک

ماخذ - مدارس عالی استان.

تربیت بدنی



- تاسیسات ورزشی شهرستانهای استان: ۱۳۶۵.

شهرستان	استادیوم		سالن ورزشی		استخر شنا	
	مورد بهرہ برداری	در دست ساختمان	مورد بهرہ برداری	در دست ساختمان	مورد بهرہ برداری	در دست ساختمان
کل استان.....	۱۰	۲	۱۳	۳	۱۱	۴
آشتیان	۱	۰	۱	۰	۵	۱
اراک	۲	۱	۳	۱	۵	۱
تفرش	۱	۰	۲	۰	۰	۰
خمین	۱	۰	۱	۰	۰	۰
دلیجان	۱	۰	۱	۰	۰	۰
ساره	۲	۱	۲	۱	۱	۱
سربند	۱	۰	۱	۱	۰	۰
محلات	۱	۰	۲	۰	۰	۱

ماخذ - اداره کل تربیت بدنی استان و اداره کل آموزش و پرورش استان.

- تاسیسات ورزشی ۰۰۰ (دنباله)

شهرستان	باشگاه ورزشی		زمین فوتبال		پیست دو و میدانی		زمین تنیس	زمین بسکتبال	زمین والیبال
	عمومی	باستانی	مورد بهرہ برداری	در دست ساختمان	چمن	خاکی			
کل استان.....	۰	۱۰	۲	۱	۲	۷	۰	۲	۲
آشتیان	۱	۱	۰	۰	۰	۱	۰	۰	۰
اراک	۵	۱	۱	۱	۰	۱	۰	۰	۰
تفرش	۱	۰	۰	۰	۰	۱	۰	۰	۰
خمین	۱	۰	۰	۰	۰	۲	۰	۱	۰
دلیجان	۰	۰	۰	۰	۰	۱	۰	۱	۰
ساره	۱	۱	۰	۰	۱	۱	۰	۱	۰
سربند	۱	۰	۰	۰	۰	۰	۰	۰	۰
محلات	۰	۰	۱	۰	۱	۰	۱	۰	۰

ماخذ - اداره کل تربیت بدنی استان.

معلمان و مربیان ورزش شهرستانهای استان: ۱۳۶۵

ناجی غریق	داور	مربی ورزش		معلم ورزش		شهرستان
		زن	مرد	زن	مرد	
۲۰	۲۰۰	۱۰	۸۷	۱۰۷	۱۸۰	کل استان.....
۰	۱۰	۰	۵	۵	۱۰	آشتیان
۱۷	۶۰	۳	۲۰	۳۵	۹۰	اراک
۰	۱۵	۲	۱۰	۲۰	۱۰	تفرش
۰	۱۵	۰	۱۰	۵	۱۰	خمین
۰	۱۰	۰	۵	۲	۱۰	دلیجان
۳	۵۰	۳	۲۰	۱۶	۳۲	ساوه
۰	۱۰	۱	۵	۶	۷	سربند
۰	۳۰	۱	۱۲	۸	۱۱	محلات

ماخذ - اداره کل تربیت بدنی استان و اداره کل آموزش و پرورش استان.

دفعات واکسیناسیون انجام شده در شهرستانهای استان: ۱۳۶۵

سرحد	تست توپرکولین	دیفتری ، کزاز	دیفتری ، کزاز سیاه سرفه	شهرستان
۱۰۵۸۸۲	۶۳۵۵۲	۳۱۷۹۹	۲۱۰۷۵۲	کل استان.....
۱۴۰۱	۵۴۰	۲۹۲	۳۲۰۲	آشتیان
۶۱۳۶۰	۴۰۱۴۳	۲۲۱۵۰	۱۰۱۵۷۵	اراک
۴۳۷۶	۱۷۰۰	۲۳۲	۱۰۴۶۷	تفرش
۸۰۱۸	۳۰۲۵	۶۰۹	۲۱۰۴۶	خمین
۳۵۹۱	۳۲۰۴	۴۳۴	۵۶۳۸	دلیجان
۱۲۰۲۰	۸۷۷۹	۴۳۲۲	۳۱۹۹۹	ساوه
۱۳۸۲۶	۲۶۳۶	۳۴۸۹	۳۰۴۸۰	سربند
۲۳۹۰	۳۵۲۶	۲۸۱	۶۳۴۵	محلات

ماخذ - اداره کل منطقه‌ای بهداشتی استان -

- شرکت کنندگان در مسابقات ورزشی شهرستانهای استان: ۱۳۶۵-


وزنه برداری	کشتی	فوتبال	والیبال		شنا		شهرستان
			زن	مرد	زن	مرد	
۴۶۲	۱۱۰۲	۵۲۶۱	۲۰۰	۱۰۲۰	۰	۳۰۰	کل استان.....
۵۰	۱۰۰	۶۰۰	۱۴	۵۰		۰	آشتیان
۱۱۲	۱۵۰	۱۲۸۸	۳۶	۳۵۰		۱۵۰	اراک
۵۰	۱۵۰	۴۶۲	۳۶	۱۱۰		۰	تفرش
۵۰	۱۰۰	۷۶۰	۲۴	۴۰		۰	خمین
۵۰	۱۵۲	۵۰۰	۲۴	۶۰		۰	دلیجان
۵۰	۱۵۰	۸۰۰	۳۰	۲۵۰		۱۵۰	ساوه
۵۰	۱۵۰	۳۰۰	۱۲	۳۰		۰	سربند
۵۰	۱۵۰	۶۵۰	۲۴	۱۸۰		۰	محلات

ماخذ - اداره کل تربیت بدنی استان.

- شرکت کنندگان در مسابقات ورزشی ۱۰۰۰ (دنیاله)

دوچرخه سواری	دو و میدانی		بسکتبال		تنیس		شهرستان
	زن	مرد	زن	مرد	زن	مرد	
۲۰۰	۰	۹۷۷	۱۵۰	۴۵۰	۲۰۰	۴۵۰	کل استان.....
۰		۱۰۰	۰	۵۰	۰	۵۰	آشتیان
۱۰۰		۲۵۰	۱۰۰	۱۰۰	۱۰۰	۱۰۰	اراک
۰		۱۵۰	۵۰	۵۰	۵۰	۵۰	تفرش
۰		۱۰۰	۰	۵۰	۰	۵۰	خمین
۰		۱۰۰	۰	۵۰	۰	۵۰	دلیجان
۵۰		۱۵۰	۰	۵۰	۵۰	۵۰	ساوه
۰		۰	۰	۵۰	۰	۵۰	سربند
۵۰		۱۲۷	۰	۵۰	۰	۵۰	محلات

ماخذ - اداره کل تربیت بدنی استان.



بهداشت و درمان

فعالیه‌های مربوط به سالم سازی محیط در شهرستانهای استان: ۱۳۶۵

شهرستان	اماکن بازدید شده	گواهی بهداشت صادر شده	مراکز تهیه و فروش مواد غذایی بازدید شده	نمونه مواد غذایی آزمایش شده	مواد غذایی فاسد شده (کیلوگرم)
کل استان.....	۱۲۹۰۵	۵۱۷۲	۱۷۸۸۹	۱۱۴	۱۴۷۴۶/۵
آشتیان	۵۰۰	۷۲	۳۵۰	۴	۴۲
اراک	۵۵۳۵	۲۲۴۶	۸۲۰۴	۳۶	۵۷۲۱
تفرش	۳۶۴	۶۹	۳۶۴	۳	۳۷/۵
خمین	۱۶۴۴	۶۰۴	۲۷۸۰	۷	۳۵
دلیجان	۲۳۹	۲۹۰	۳۸۰	۲۰	۱۳۹۵
ساره	۴۳۱۲	۱۱۵۵	۳۰۸۰	۱۲	۳۹۸۱
سربند	۱۵۵	۵۱۰	۱۱۷۰	۱۷	۴۱۰
محلان	۱۵۵	۲۳۸	۱۵۶۱	۱۵	۳۱۲۵

ماخذ - بهداشت محیط استان.

- موسسات پزشکی شهرستانهای استان: ۱۳۶۵.

شهرستان	بیمارستان و زایشگاه								
	داروخانه	آزمایشگاه دولتی	درمانگاه	آسایشگاه		خصوصی			
				تخت	تعداد	تخت	تعداد		
کل استان.....	۳۲	۳۱	۹۷	۰	۰	۲۵۰	۱	۱۰۴۲	۱۱
آشتیان	۲	۱	۳			۰	۰	۳۵	۱
اراک	۱۶	۱۲	۳۰			۲۵۰	۱	۴۷۵	۳
تفرش	۱	۲	۸			۰	۰	۱۰۰	۱
خمین	۳	۲	۱۲			۰	۰	۱۰۰	۱
دلیجان	۲	۳	۷			۰	۰	۲۲	۱
ساره	۴	۵	۱۹			۰	۰	۲۱۰	۳
سربند	۱	۴	۱۱			۰	۰	۰	۰
محلان	۳	۲	۷			۰	۰	۱۰۰	۱

ماخذ - سازمان منطقه‌ای بهداشتی استان.

- پزشکان و دندانپزشکان شهرستانهای استان : ۱۳۶۵

دندانپزشک	پزشک						شهرستان
	متخصص		عمومی		جمع		
	خارجی	ایرانی	خارجی	ایرانی	خارجی	ایرانی	
۲۳	۲۳	۲۴	۹۷	۴۴	۱۳۰	۷۸	کل استان.....
۱	۰	۰	۵	۱	۵	۱	آشتیان
۸	۱۰	۲۸	۲۱	۲۴	۳۱	۵۲	اراک
۲	۲	۰	۱۰	۱	۱۲	۱	تفرش
۲	۶	۲	۱۴	۲	۲۰	۴	خمین
۱	۰	۰	۸	۱	۸	۱	دلیجان
۶	۷	۲	۲۰	۱۰	۲۷	۱۲	ساوه
۲	۰	۰	۱۲	۰	۱۲	۰	سربند
۱	۸	۲	۷	۵	۱۵	۷	محلات

ماخذ - سازمان منطقه‌ای بهداشتی استان.

- تعداد پزشکان شاغل در بخش درمانی و بهداشتی بر حسب نوع تخصص و بستگی شهرستان: ۱۳۶۵

شهرستان	عمومی	داخلی	کودکان	چشم	کوش خلق و بینی	زنان و زایمان	بیهوشی	اعصاب و روان	پوست و امیزشی
کل استان.....	۱۴۱	۵	۱۲	۲	۲	۱۲	۶	۱	۰
آشتیان	۶	۰	۰	۰	۰	۰	۰	۰	۰
اراک	۴۵	۲	۶	۲	۲	۵	۴	۱	۰
تفرش	۱۱	۰	۰	۰	۰	۰	۱	۰	۰
خمین	۱۶	۰	۳	۰	۰	۲	۱	۰	۰
دلیجان	۹	۰	۰	۰	۰	۰	۰	۰	۰
ساوه	۳۰	۱	۲	۰	۰	۲	۲	۰	۰
سربند	۱۲	۰	۰	۰	۰	۰	۰	۰	۰
محلات	۱۲	۱	۱	۰	۰	۲	۱	۰	۰

ماخذ - اداره کل بهداشتی استان.

۔ دنباله تعداد پزشکان شاغل ...

طب فیزیک و توانبخشی	خون شناسی	بهداشت عمومی و صنعتی بزرگ اجتماعی	بهداشت مادر و کودک	عفونی	ریوی و وسل	سرطان	قلب و عروق	رادیولوژی	شهرستان
۰	۰	۰	۰	۰	۰	۰	۰	۳	کل استان.....
								۰	آشتیان
								۲	اراک
								۰	تفرش
								۰	خمین
								۰	دلیجان
								۱	ساوه
								۰	سربند
								۰	محلات

ماخذ - اداره کل بهداری استان

۔ دنباله تعداد پزشکان شاغل ...

سایر تخصصها	جراحی اطفال	جراحی پلاستیک و فک	جراحی مغز و اعصاب	جراحی قلب و عروق و سینه	اورتویدی	میز راه (اورولوژی)	جراحی عمومی	شهرستان
۱	۰	۰	۰	۰	۳	۱	۱۶	کل استان.....
۰					۰	۰	۰	آشتیان
۱					۳	۱	۷	اراک
۰					۰	۰	۱	تفرش
۰					۰	۰	۲	خمین
۰					۰	۰	۰	دلیجان
۰					۰	۰	۳	ساوه
۰					۰	۰	۰	سربند
۰					۰	۰	۳	محلات

ماخذ - اداره کل بهداری استان

- دفعات واکسیناسیون انجام شده در شهرستانهای استان : ۱۳۶۵

شهرستان	ویا	فلج اطفال	حصیه	سال
کل استان.....	۰	۲۴۱۷۵۰	۰	۱۰۲۰۲۸
آشتیان		۲۳۳۳		۱۹۵۹
اراک		۱۳۳۷۵۱		۶۰۰۹۵
تفرش		۱۱۵۱۲		۲۶۲۷
خمین		۲۱۱۶۵		۷۳۲۲
دلیجان		۶۲۰۱		۲۲۹۰
ساوه		۲۳۷۹۳		۱۳۲۵۳
سربند		۲۵۳۲۶		۹۱۳۶
محلات		۶۵۲۹		۳۰۲۶

ماخذ - اداره کل منطقه‌ای بهداشتی استان.

- کلینیکهای تنظیم خانواده و مراجعین در شهرستانهای استان: ۱۳۶۵

شهرستان	جمع		بهداری		سایر موسسات	
	کلینیک	مراجعین	کلینیک	مراجعین	کلینیک	مراجعین
کل استان.....	۱۵۶	۱۷۳۹۹۷	۱۵۶	۱۷۳۹۹۷	-	-
آشتیان	۴	۳۱۷۷	۴	۳۱۷۷	-	-
اراک	۵۶	۸۱۸۱۹	۵۶	۸۱۸۱۹	-	-
تفرش	۱۲	۸۶۲۸	۱۲	۸۶۲۸	-	-
خمین	۱۱	۱۹۶۰۶	۱۱	۱۹۶۰۶	-	-
دلیجان	۱۲	۴۷۲۹	۱۲	۴۷۲۹	-	-
ساوه	۲۲	۲۲۶۲۷	۲۲	۲۲۶۲۷	-	-
سربند	۲۵	۲۵۲۱۸	۲۵	۲۵۲۱۸	-	-
محلات	۱۲	۸۱۷۳	۱۲	۸۱۷۳	-	-

ماخذ - بهداشت و تنظیم خانواده استان.

موارد بیماریهای واگیردار دیده شده در معاینات بالینی بر حسب شهرستان: ۱۳۶۵

شهرستان	آبله مرغان		انواع اسهال		اورام ملتحمه عفونی		تراخم		سرخك	
	شهری	روستایی	شهری	روستایی	شهری	روستایی	شهری	روستایی	شهری	روستایی
كل استان.....	۱۳	۴۳	۵۷۸۷۳	۸۸۹۶۴	۲۶۰۶۵	۵۰۷۴۲	۰	۰	۱۱۲	۵۵
آشتیان	۶	۲۱	۱۹۶۱	۱۱۰۹	۶۲۴	۹۳۷	۰	۰	۰	۰
اراك	۳	۰	۳۲۵۱۰	۴۰۳۸۹	۱۳۶۵۸	۱۶۱۰۳	۰	۰	۹۶	۵
تفرش	۴	۲	۴۲۲	۷۹۴۷	۱۱۸	۲۱۶۷	۰	۰	۰	۳۰
خمین	۰	۰	۱۳۹۲	۱۱۰۴۰	۱۵۶۸	۵۲۷۶	۰	۰	۰	۳
دلیجان	۰	۰	۲۱۴۶	۱۷۶۶	۷۹۶	۶۹۱	۰	۰	۱۲	۱
ساوه	۰	۰	۵۰۱۸	۱۶۰۸۵	۲۴۰۸	۵۸۱۹	۰	۰	۰	۰
سربند	۰	۲۰	۸۳۴۹	۹۰۹۹	۲۵۷۷	۱۹۰۱۴	۰	۰	۴	۱۶
محلالت	۰	۰	۶۰۷۵	۱۵۳۹	۴۳۱۶	۷۳۵	۰	۰	۰	۰

ماخذ - سازمان منطقه‌ای بهداشتی استان -

دنباله جدول موارد بیماریهای واگیردار

شهرستان	سیاه سرفه		كچلی		كزاز		هاری		هیاتیت‌های عفونی	
	شهری	روستایی	شهری	روستایی	شهری	روستایی	شهری	روستایی	شهری	روستایی
كل استان.....	۱۹	۲	۱۱۰۴	۲۰۶	۱	۳	۰	۰	۱۰۶۱	۵۴۴
آشتیان	۰	۰	۳	۹	۰	۰	۰	۰	۱۰	۴
اراك	۱۷	۰	۷۷۳	۲۳	۱	۳	۰	۰	۶۷۸	۲۵۵
تفرش	۰	۰	۰	۰	۰	۰	۰	۰	۰	۷۰
خمین	۰	۲	۱۷۷	۱۲۶	۰	۰	۰	۰	۱۵	۳۵
دلیجان	۲	۰	۳۵	۱	۰	۰	۰	۰	۲۱۰	۴۴
ساوه	۰	۰	۴۲	۲۳	۰	۰	۰	۰	۸۳	۱۸
سربند	۰	۰	۵	۱۹۱	۰	۰	۰	۰	۴۵	۱۰۰
محلالت	۰	۰	۶۹	۲۳	۰	۰	۰	۰	۲۰	۱۸

ماخذ - سازمان منطقه‌ای بهداشتی استان -

- موارد بیماریهای واگیر دیده شده در آزمایشگاه بر حسب شهرستان: ۱۳۶۵

شهرستان	انگلهای روده ای	تب مالت	جدام	حمیه و شبه حمیه	دیفتری	سالك
كل استان.....	۱۷۲۹۴	۵۸۳۷	.	۱۶۱۶	.	۳۱۳
آشتیان	۴۲۴	۴۴۲	.	۷۹	.	.
اراك	۷۸۶۵	۱۹۲۳	.	۶۶۶	.	۵۰
تفرش	۵۲	۲۹	.	۲۴	.	.
خمین	۲۹۱۰	۹۱۹	.	۶۴۵	.	۳۵
دلیجان	۶۲۴	۱۴۳	.	۱۳۴	.	.
ساوه	۲۶۴۶	۳۰۳	.	۳۰	.	۲۲۵
سربند	۱۳۳۵	۱۹۱۲	.	۸	.	۲
محلات	۱۴۱۶	۱۲۶	.	۳۰	.	۱

ماخذ - اداره کل بهداشتی استان -

- دنباله موارد بیماریهای واگیر دیده شده ...

شهرستان	سلریسوی	سوزاك و (اورتريت كونوكوكسيك)	سیاه زخم	سفلیس درجه ۱ و ۲	فلج اطفال	منزیت
كل استان.....	۱۹۵	.	۱۰	۴	۲	۲۱
آشتیان
اراك	۱۰۴	.	۱	.	.	۱۴
تفرش	۱
خمین	۱	۲
دلیجان
ساوه	۹۰	.	۱	۲	.	.
سربند	.	.	۸	.	۲	۲
محلات	۱

ماخذ - اداره کل بهداشتی استان -

مراجعه کنندگان به واحدهای درمانی سازمان منطقه‌ای بهداشتی استان بر حسب گروه های بیماری:
 ۱۳۶۵ (گروه بندی بیماریها بر اساس طبقه بندی بین المللی است)

تعداد افراد			گروه بیماری
زن	مرد	جمع	
-	-	۱۵۰۵۲۲۵	جمع کل
-	-	۳۴۲۰۰۶	بیماریهای عفونی و انگلی
-	-	۱۵۲	سرطان و سایر تومورها
-	-	۷۰۸۲۵	بیماریهای غدد داخلی، تغذیه‌ای و سوخت متابولیک
-	-	۳۵۰۰۹	بیماریهای خون و اعصاب خونساز
-	-	۴۳۳۸۷	ناراحتیهای روانی
-	-	۱۱۵۵۱۲	بیماریهای دستگاه اعصاب و اعضای حسی
-	-	۶۷۷۳۳	بیماریهای دستگاه گردش خون
-	-	۳۳۵۷۲۲	بیماریهای دستگاه تنفسی
-	-	۱۶۵۳۲۹	بیماریهای دستگاه گوارشی
-	-	۳۱۴۱۲	بیماریهای دستگاه تناسلی و اندرار
-	-	۲۸۲۳۱	عوارض حاملگی - زایمان و نفاسی
-	-	۷۹۱۱۴	بیماریهای پوست و نسوج زیر جلدی
-	-	۸۲۱۷۰	بیماریهای دستگاه عضلات، اسکلت و نسوج رابط
-	-	۲۸۴	ناهنجاریهای مادرزادی
-	-	۳۳۲	علل تلفات و بیماریهای قبل از زایمان
-	-	۶۴۴۱۰	علائم و حالات بد تعریف شده
-	-	۳۲۷۹۶	سوانح - مسمومیتها و خودکشیها

ماخذ - سازمان منطقه‌ای بهداشتی استان

- تعداد افراد بستری شده در بیمارستانهای بهداری بر حسب گروههای بیماری و جنس: ۱۳۶۵

تعداد افراد			گروه بیماری
زن	مرد	جمع	
-	-	۲۲۱۹۱	جمع کل
-	-	-	بیماریهای عفونی و انگلی
-	-	-	سرطان و سایر تومورها
-	-	-	بیماریهای غدد داخلی، تغذیه‌ای و سوخت متابولیک
-	-	-	بیماریهای خون و اعصاب خون ساز
-	-	-	ناراحتیهای روانی
-	-	-	بیماریهای دستگاه اعصاب و اعضای حسی
-	-	-	بیماریهای دستگاه گردش خون
-	-	-	بیماریهای دستگاه تنفسی
-	-	-	بیماریهای دستگاه گوارشی
-	-	-	بیماریهای دستگاه تناسلی و اندرار
-	-	-	عوارض حاملگی - زایمان و نفاسی
-	-	-	بیماریهای پوست و نسوج زیر جلدی
-	-	-	بیماریهای دستگاه عضلات، اسکلت و نسوج رابط
-	-	-	ناهنجاریهای مادرزادی
-	-	-	علل تلفات و بیماریهای قبل از زایمان
-	-	-	علائم و حالات بد تعریف شده
-	-	-	سوانح - مسمومیتها و خونکشیها

ماخذ - سازمان منطقه‌ای بهداری استان.

آمار مبارزه با بیماری مالاریا در شهرستانهای استان: ۱۳۶۵

شهرستان	بازدید					تشخیص و درمان
	تعداد روستاهای بازدید شده	تعداد دفعات بازدید از روستاها	تعداد جمعیت بازدید شده	تعداد خانوار بازدید شده	آزمایش خون افراد مشکوک (تعداد)	
کل استان.....	۱۰۲۲۴	۸۰	۳۷۹۹	۷۸۰۴۲۰	۷۲۶۰۷	۹۶
آشتیان	۳۳۰	۱۱	۱۴۴	۳۲۰۶۶	۱۲۰۰	۰
اراک	۲۳۲۷	۱۱	۱۳۷۷	۲۸۸۴۹۳	۲۶۵۹۸	۱۹
تفرش	۱۴۴۱	۱۱	۵۰۲	۱۰۵۱۵۰	۵۷۱۳	۰
خمین	۱۰۳۶	۹	۴۱۶	۷۹۵۴۵	۸۷۳۴	۱
دلیجان	۲۴۰	۱۰	۲۴	۷۵۸۷	۱۴۱۵	۱۲
ساره	۲۹۶۵	۹	۵۵۶	۱۱۶۵۶۹	۱۳۷۱۹	۵۷
سربند	۱۵۶۶	۱۰	۷۳۸	۱۴۱۵۹۴	۱۵۶۷۷	۲
محلات	۳۴۹	۹	۴۲	۹۴۱۶	۵۵۱	۵


ماخذ - ریشه کنی مالاریا و مبارزه با بیماریهای واگیردار استان.

دنباله آمار مبارزه با ...

شهرستان	تشخیص و درمان				بیماران درمان نشده
	محل ابتلاء		بیماران درمان شده	بعلت مسافرت بیمار	
	داخل استان	خارج استان			
کل استان.....	۰	۹۶	۷۴	۲۲	۰
آشتیان	۰	۰	۰	۰	۰
اراک	۰	۱۹	۱۸	۱	۰
تفرش	۰	۰	۰	۰	۰
خمین	۰	۱	۱	۰	۰
دلیجان	۰	۱۲	۹	۳	۰
ساره	۰	۵۷	۳۹	۱۸	۰
سربند	۰	۲	۲	۰	۰
محلات	۰	۵	۵	۰	۰

ماخذ - ریشه کنی مالاریا و مبارزه با بیماریهای واگیردار استان.

تأیید اجتماعی




واحدها و بیمه شدگان تحت پوشش سازمان تامین اجتماعی استان مرکزی سال ۱۳۶۸

شهرستان	واحدهای سازمانی		تعداد بیمه شدگان	تعداد کارگاهها	تعداد مستمری بگیران	
	شعبه	نمایندگی			بازنشسته با زمانده	از کار افتاده
کل استان	۴	۴	۴۱۸۲۶	۶۷۶۶	۷۷۲	۱۳۲۷
آشتیان
اراک	۱	.	۲۳۲۲۵	۲۰۶۷	۲۹۸	۸۹۳
تفرش	۱	۳۶۷	۱۳۵	۱	۴
خمین	۱	.	۲۴۷۸	۱۴۹۰	۷۵	۷۶
دلیجان	۱	۱۰۰۹	۲۶۹	۲۶	۲۵
ساره	۱	۱	۱۳۲۵۲	۱۰۰۶	۷۳	۱۸۰
سربند	۱	۱۱۹۸	۱۴۱	۴۸	۵۸
محلات	۱	.	۲۲۰۵	۱۶۴۸	۴۲	۱۱۱

موارد مختلف پرداختهای سازمان تامین اجتماعی استان مرکزی: سال ۱۳۶۵ (هزار ریال)

شهرستان	غرامت دستمزد		کمک ازدواج		غرامت نقص عضو		کمک بارداری	
	تعداد	مبلغ	تعداد	مبلغ	تعداد	مبلغ	تعداد	مبلغ
کل استان	۷۹۵۲	۱۲۲۲۵۰	۵۰۰	۲۲۴۹۲	۲۴	۲۵۹۱	۸۸	۴۰۰۲
آشتیان
اراک	۶۰۵۶	۶۳۲۲۵	۲۳۷	۱۰۹۵۴	۱۰	۶۲۶	۷۳	۳۲۶۸
تفرش
خمین	۳۲۸	۶۹۳۶	۳۲	۱۲۷۶
دلیجان	۳۲	۷۶	۶	۱۶۳	.	.	۱	۲۷
ساره	۱۲۲۴	۳۷۶۴۷	۱۸۷	۸۹۶۵	۱۲	۱۴۲۹	۱۰	۶۱۷
سربند	۱۶۶	۹۴۴۳	۱۷	۴۷۲	۲	۵۳۶	.	.
محلات	۱۴۶	۴۴۳۳	۲۱	۶۶۲	.	.	۴	۹۰

- مآخذ - اداره کل تامین اجتماعی استان -



بہرستی

خانوارهای تحت حمایت واحدهای حمایت از خانوارهای بی سرپرست برحسب علت پذیرش در

شهرستانهای استان: ۱۳۶۵

شهرستان	جمع خانوارها	فوت سرپرست	زندانی شدن سرپرست	افتادگی از کار سرپرست	طلاق	مفقودا لایق شدن سرپرست	سایر علل
کل استان.....	۱۲۶۵	۵۷۲	۱۹	۷۱۰	۲۲	۴	۱۲۶
آشتیان	۲۹	۱۲	۰	۱۲	۰	۰	۲
اراک	۵۱۶	۲۰۹	۵	۲۷۴	۱۱	۲	۱۵
تفرش	۱۸۲	۷۶	۳	۹۲	۲	۰	۹
خمین	۱۵۵	۶۳	۳	۷۶	۳	۱	۹
دلیجان	۹۳	۳۹	۲	۲۲	۲	۰	۶
ساره	۲۳۶	۹۹	۳	۱۲۰	۲	۱	۱۱
سربند	۱۲۲	۳۲	۱	۲۲	۱	۰	۶۶
محلات	۱۰۹	۲۱	۲	۵۶	۲	۰	۸

ماخذ - اداره کل بهزیستی استان

- میزان کمکهای اداره کل بهزیستی به خانوارهای تحت پوشش در شهرستانهای استان: ۱۳۶۵ (هزارریال)

شهرستان	تعداد خانوار	میزان کمک (هزارریال)	
		نقدی	غیرنقدی
کل استان.....	۲۵۶۱	۸۹۳۸۲	۸۱۶۸
آشتیان	۳۶	۱۶۸۲	۱۵۸
اراک	۱۲۸۶	۳۶۹۲۳	۳۱۰۲
تفرش	۳۵۳	۹۶۲۳	۷۹۷
خمین	۳۳۳	۹۱۰۶	۱۲۶۹
دلیجان	۲۲۱	۲۲۹۱	۲۶۶
ساره	۶۷۷	۱۳۰۸۲	۱۱۵۸
سربند	۲۲۳	۸۱۵۱	۵۲۲
محلات	۴۳۲	۶۳۲۰	۸۹۶

ماخذ - اداره کل بهزیستی استان

- پذیرفته شدگان و مرخص شدگان مراکز مختلف توانبخشی بتفکیک نوع معلولیت در شهرستانهای استان: ۶۵


پذیرفته شدگان					شهرستان
چندمعلولیتی	معلول جسمی	معلول ذهنی	غیر معلول	جمع	
۲۴	۷۸۵	۸۷	۸	۹۱۴	کل استان.....
۰	۰	۰	۰	۰	آشتیان
۱۸	۳۸۸	۲۳	۲	۴۲۱	اراک
۲	۷	۴	۰	۱۳	تفرش
۲	۰	۹	۰	۱۱	خمین
۰	۰	۰	۰	۰	دلیجان
۱۰	۳۸۷	۲۲	۰	۴۲۹	ساوه
۲	۰	۱۰	۰	۱۲	سربند
۰	۳	۹	۶	۱۸	محلات

ماخذ - اداره کل بهزیستی استان.

- دنباله پذیرفته شدگان و مرخص شدگان مراکز...۰۰۰

مرخص شدگان					شهرستان
چندمعلولیتی	معلول جسمی	معلول ذهنی	غیر معلول	جمع	
۴۹	۷۲۵	۷۶	۴	۸۷۴	کل استان.....
۰	۰	۰	۰	۰	آشتیان
۱۷	۳۶۱	۲۱	۲	۴۰۱	اراک
۵	۱۵	۷	۰	۲۷	تفرش
۱	۰	۴	۰	۵	خمین
۰	۰	۰	۰	۰	دلیجان
۲۲	۳۶۳	۲۲	۰	۴۱۷	ساوه
۴	۲	۹	۰	۱۵	سربند
۰	۴	۳	۲	۹	محلات

ماخذ - اداره کل بهزیستی استان.



شکرگتہائی دعاؤ

- تعداد شرکتهای تعاونی شهری غیرکارگری بر حسب نوع فعالیت در شهرستانهای استان: ۱۳۶۵

شهرستان	جمع	مصرف	مسکن	اعتبار شهری	تهیه و توزیع	صنایع دستی
کل استان.....	۱۶۹	۷۲	۳۷	۱	۵۷	۲
آشتیان	۵	۲	۲	۰	۱	۰
اراک	۹۹	۵۰	۲۴	۰	۲۴	۱
نقرش	۳	۱	۰	۰	۲	۰
خمین	۲۰	۶	۳	۰	۱۱	۰
دلیجان	۱۰	۶	۰	۱	۳	۰
ساوه	۱۴	۲	۲	۰	۷	۱
سربند	۶	۳	۱	۰	۲	۰
محلات	۱۲	۲	۳	۰	۷	۰

ماخذ - معیريت تعاون شهری استان-

- میزان سرمایه شرکتهای تعاونی شهری غیرکارگری بر حسب نوع فعالیت در شهرستانهای استان: ۱۳۶۵ (هزارریال)

شهرستان	جمع	مصرف	مسکن	اعتبار شهری	تهیه و توزیع	صنایع دستی
کل استان.....	۱۳۲۰۴۰۰	۳۷۸۱۳۵	۲۹۷۷۸	۷۲۹۴	۸۹۹۱۸۳	۶۰۱۰
آشتیان	۶۳۸۸۸	۵۲۶۵۳	۳۸۰۵	-	۵۲۳۰	-
اراک	۹۱۲۶۳۲	۲۰۱۲۳۳	۹۸۹۶	-	۶۹۹۰۶۵	۲۴۵۰
نقرش	۱۷۱۶۶	۶۱۶۶	-	-	۱۱۰۰۰	-
خمین	۶۳۶۳۶	۳۱۶۲۰	۲۱۲۰	-	۳۷۸۵۶	-
دلیجان	۵۲۲۳۲	۲۹۸۹۵	-	۷۲۹۴	۱۷۲۲۵	-
ساوه	۸۳۲۲۵	۱۵۲۲۳	۳۳۶۱	-	۶۳۱۸۱	۱۵۶۰
سربند	۲۶۰۰۴	۱۷۳۱۷	۳۱	-	۳۸۶۵۶	-
محلات	۷۷۱۹۳	۲۱۷۹۸	۸۶۲۵	-	۲۶۷۵۰	-

ماخذ - معیريت تعاون شهری استان-

تعداد اعضا شرکت‌های تعاونی شهری غیرکارگری برحسب نوع فعالیت در شهرستانهای استان: ۱۳۶۵

شهرستان	جمع	مصرف	مسکن	اعتبار شهری	تهیه وتوزیع	صنایع دستی
کل استان.....	۷۷۵۸۰	۶۶۷۲۱	۵۳۵۶	۱۱۸	۲۷۲۵	۶۲۰
آشتیان	۱۰۳۹	۹۳۵	۶۹	۰	۲۵	۰
اراک	۵۰۱۳۰	۲۲۸۱۴	۲۴۱۵	۰	۲۴۵۶	۲۲۵
تفرش	۱۴۰۳	۱۳۷۱	۰	۰	۲۲	۰
خمین	۷۲۴۹	۵۶۸۹	۲۲۲	۰	۱۱۱۷	۰
دلیجان	۵۴۲۰	۲۹۴۴	۱۱۷۶	۱۱۸	۱۸۲	۰
ساوه	۶۲۳۹	۲۶۳۰	۹۷۱	۰	۲۶۳	۱۷۵
سربند	۳۵۷۱	۳۲۲۸	۳۱	۰	۱۱۲	۰
محلات	۲۵۲۹	۱۹۳۰	۲۵۱	۰	۳۴۸	۰

ماخذ - مدیریت تعاون شهری استان

تعداد شرکت‌های تعاونی کارگری برحسب نوع فعالیت در شهرستانهای استان: ۱۳۶۵

شهرستان	جمع	مصرف	اعتبار	مسکن	تولید
کل استان.....	۱۲۰	۷۰	۱	۴۹	
آشتیان	۰	۰	۰	۰	۰
اراک	۶۰	۲۵	۱	۲۴	
تفرش	۰	۰	۰	۰	۰
خمین	۵	۲	۰	۱	
دلیجان	۳	۳	۰	۰	۰
ساوه	۲۸	۳۵	۰	۱۳	
سربند	۲	۱	۰	۱	
محلات	۲	۲	۰	۰	۰

ماخذ - اداره کل کار وامور اجتماعی استان

- میزان سرمایه شرکتهای تعاونی کارگری بر حسب نوع فعالیت در شهرستانهای استان: ۱۳۶۵ (هزار ریال)

شهرستان	جمع	مصرف	اعتبار	مسکن	تولید
کل استان.....	۴۹۰۲۵۳	۴۱۲۴۹۱	۶۶	۷۷۶۹۶	
آشتیان	
اراک	۲۶۴۴۹۵	۲۳۸۱۵۰	۶۶	۲۶۲۷۹	
تفرش	
خمین	۱۰۹۰۲۸	۵۸۵۲۴	.	۵۰۴۸۲	
دلیجان	۴۳۶۵	۴۳۶۵	.	.	
ساوه	۱۰۷۰۴۷	۱۰۶۱۹۸	.	۸۴۹	
سربند	۲۴۹۲	۲۴۰۸	.	۸۴	
محلات	۲۸۲۶	۲۸۲۶	.	.	


ماخذ - اداره کل کار وامور اجتماعی استان.

- تعداد اعضا، شرکتهای تعاونی کارگری بر حسب نوع فعالیت در شهرستانهای استان: ۱۳۶۵

شهرستان	جمع	مصرف	اعتبار	مسکن	تولید
کل استان.....	۲۵۴۲۲	۲۶۹۷۱	۳۳	۸۴۱۸	
آشتیان	
اراک	۲۴۸۵۷	۱۷۷۰۰	۳۳	۷۱۲۴	
تفرش	
خمین	۱۴۸۹	۱۱۷۰	.	۳۱۹	
دلیجان	۲۳۲	۲۳۲	.	.	
ساوه	۸۳۴۹	۷۴۵۸	.	۸۹۱	
سربند	۲۰۷	۱۲۳	.	۸۴	
محلات	۲۸۸	۲۸۸	.	.	

ماخذ - اداره کل کار وامور اجتماعی استان.

مراکز تشریح
دانشگاهی



- مشخصات عمده شرکتهای تعاونی تحت پوشش مراکز گسترش خدمات تولیدی و عمرانی استان: ۱۳۶۵

شهرستان	جمع شرکتهای	جمع	به بهره برداری رسیده	به بهره برداری نرسیده	راكد
كل استان.....	۱۲۲	۱۲۲	۱۱۲	۹	۲۲
آشتیان	۳	۳	۱	۱	۱
اراك	۸۶	۸۶	۶۵	۶	۱۵
تفرش	۰	۰	۰	۰	۰
خمین	۱۱	۱۱	۸	۰	۳
دلیجان	۵	۵	۳	۲	۰
ساوه	۱۵	۱۵	۱۴	۰	۱
سربند	۳	۳	۳	۰	۰
محلات	۲۰	۲۰	۱۸	۰	۲

ماخذ - مراکز گسترش خدمات عمرانی و تولیدی استان.

- مراجع قضائی شهرستانهای استان: ۱۳۶۵

شهرستان	جمع	دادگاه حقوقی	دادگاه صلح	دادگاه مدنی خاص	دادگاه کیفری ۱	دادگاه کیفری ۲	بازرسی	دادگاه صلح مستقل
كل استان.....	۲۶	۵	۳	۳	۱	۶	۵	۳
آشتیان	۰	۰	۰	۰	۰	۰	۰	۰
اراك	۱۱	۲	۲	۲	۱	۲	۲	۰
تفرش	۱	۰	۰	۰	۰	۰	۰	۱
خمین	۳	۱	۰	۰	۰	۱	۱	۰
دلیجان	۰	۰	۰	۰	۰	۰	۰	۰
ساوه	۲	۱	۱	۱	۰	۲	۱	۱
سربند	۱	۰	۰	۰	۰	۰	۰	۱
محلات	۳	۱	۰	۰	۰	۱	۱	۰

ماخذ - اداره کل دادگستری استان.

- پرونده‌های مطروحه در دادگاههای عمومی حقوقی استان: ۱۳۴۵

حوزه قضائی	موجودی	وارده	مختومه	مانده
کل استان.....	۲۰۴۶	۲۵۶۹	۲۵۴۴	۲۰۷۱
آشتیان
اراک	۷۲۱	۶۵۲	۵۹۰	۸۰۳
تفرش
خمین	۴۰۳	۷۲۷	۷۰۱	۴۴۹
دلیجان
ساوه	۴۱۳	۲۸۸	۲۴۱	۲۶۰
سربند
محلات	۴۸۹	۸۸۲	۸۱۲	۵۵۹

ماخذ - دفتر تشکیلات و بودجه و آمار دادگستری جمهوری اسلامی ایران*

- پرونده‌های مطروحه در داندسراهای عمومی امور کیفری استان: ۱۳۴۵

حوزه قضائی	موجودی	وارده	مختومه	مانده
کل استان.....	۸۵۵	۴۵۲	۳۹۸	۹۰۹
آشتیان
اراک	۸۵۵	۴۵۲	۳۹۸	۹۰۹
تفرش
خمین
دلیجان
ساوه
سربند
محلات

ماخذ - دفتر تشکیلات و بودجه و آمار دادگستری جمهوری اسلامی ایران*

- پرونده‌های مطروحه در دادرهای عمومی امور مجبورین استان: ۱۳۶۵

مانده	مختومه	وارده	موجودی	حوزه قضائی
۳۵۰۶	۱۲۰	۲۳۹	۲۹۰۶	کل استان.....
.	.	.	.	آشتیان
۲۰۶۳	۵۶	۲۲۲	۱۸۹۲	اراک
.	.	.	.	تفرش
۲۲۳	۳۳	۸۷	۳۸۹	خمین
.	.	.	.	دلیجان
۲۲۶	۲۱	۸۵	۴۰۱	ساوه
.	.	.	.	سربند
۲۵۴	۱۰	۴۰	۲۲۴	محلات

ماخذ - دفتر تشکیلات و بودجه و آمار دانگستری جمهوری اسلامی ایران.

- پرونده‌های مطروحه در دادرگاههای عمومی کیفری ۲ استان: ۱۳۶۵

مانده	مختومه	وارده	موجودی	حوزه قضائی
۵۲۰۴	۸۴۰۴	۹۵۹۷	۴۰۱۱	کل استان.....
.	.	.	.	آشتیان
۲۲۸۳	۳۶۹۱	۴۵۲۱	۲۴۵۳	اراک
.	.	.	.	تفرش
۲۹۵	۱۷۷۵	۱۸۶۲	۲۰۸	خمین
.	.	.	.	دلیجان
۱۳۸۷	۱۱۳۲	۱۳۲۱	۱۱۸۰	ساوه
.	.	.	.	سربند
۲۳۹	۱۸۰۴	۱۸۷۳	۱۷۰	محلات


ماخذ - دفتر تشکیلات و بودجه و آمار دانگستری جمهوری اسلامی ایران.

- پرونده‌های مطروحه در دادسراهای عمومی امور کیفری استان: ۱۳۶۵

مانده	مختومه	وارده	موجودی	حوزه قضائی
۷۱۲۹	۱۸۲۶۱	۱۹۴۹۴	۵۳۹۵	کل استان.....
.	.	.	.	آشتیان
۷۲۲	۶۸۵۲	۶۷۲۳	۸۵۲	اراک
۶۹	۹۷۴	۹۲۶	۱۱۷	تفرش
۱۸۸	۲۴۱۱	۲۴۴۹	۲۰۸	خمین
.	.	.	.	دلیجان
۵۵۸۹	۲۳۳۳	۵۵۲۷	۳۸۰۱	ساره
۶۵	۱۱۶۷	۱۱۵۹	۶۰	سربند
۲۹۵	۲۵۲۳	۲۶۹۰	۳۵۷	محلات

ماخذ - دفتر تشکیلات و بودجه و آمار دادگستری جمهوری اسلامی ایران -

سہ سربانی
پلیس راہ



(نفر - تعداد)

- آمار تماذفات در حوزه استحقاقی شهربانی استان: ۱۳۶۵

شهرستان	جمع	غوت	جرح	خسارت
كل استان.....	۱۵۶۴	۱۴	۴۳۹	۱۱۱۱
آشتیان.....	۰	۰	۰	۰
اراك.....	۱۰۹۷	۳	۱۹۸	۸۹۶
تفرش.....	۴۴	۳	۲۲	۱۹
خمین.....	۸۱	۱	۲۹	۵۱
دلیجان.....	۰	۰	۰	۰
ساوه.....	۲۹۳	۴	۱۷۲	۱۱۵
سریند.....	۰	۰	۰	۰
محلات.....	۴۹	۳	۱۶	۳۰

ماخذ - شهربانی استان

دستگاه

- تعداد وسائط نقلیه عمومی شهری موجود به تفکیک نوع در شهرهای استان: ۱۳۶۵

شهرستان	تاکسی	تاکسی ویژه	مینی بوس	اتوبوس
كل استان.....	۴۶۱	۰	۲۱۱	۱۱
آشتیان.....	۵	۰	۰	۰
اراك.....	۲۲۰	۰	۲۱۱	۱۱
تفرش.....	۲۰	۰	۰	۰
خمین.....	۵۶	۰	۰	۰
دلیجان.....	۲۰	۰	۰	۰
ساوه.....	۸۳	۰	۰	۰
سریند.....	۷	۰	۰	۰
محلات.....	۵۰	۰	۰	۰

ماخذ - اداره راهنمایی و رانندگی استان

- آمار تصادفات در حوزه استحفاظی پلیس راه استان در سال ۱۳۶۵

(فقره)


پاسگاه اراك - خمین				پاسگاه اراك - توره				ماه
خسارت	جرح	فوت	جمع	خسارت	جرح	فوت	جمع	
۱۳۷	۹۷	۱۵	۲۴۹	۱۲۱	۸۹	۱۰	۲۲۰	کل سال
۱۴	۷	۳	۲۴	۸	۱۰	۰	۱۸	فروردین
۱۰	۸	۳	۲۱	۹	۱۰	۱	۲۰	اردیبهشت
۱۴	۱۱	۱	۲۶	۹	۶	۱	۱۶	خرداد
۱۷	۹	۰	۲۶	۹	۹	۰	۱۸	تیر
۹	۱۰	۱	۲۰	۷	۴	۰	۱۱	مرداد
۱۳	۹	۱	۲۳	۸	۹	۱	۱۸	شهریور
۹	۵	۳	۱۷	۱۱	۴	۰	۱۵	مهر
۶	۱۰	۰	۱۶	۱۴	۱۶	۱	۳۱	آبان
۱۱	۸	۲	۲۱	۱۰	۴	۲	۱۶	آذر
۱۵	۵	۱	۲۱	۵	۶	۱	۱۲	دی
۷	۸	۰	۱۵	۱۲	۵	۳	۲۰	بهمن
۱۲	۷	۰	۱۹	۱۹	۶	۰	۲۵	اسفند

- آمار تصادفات ... (تنبیاله)

پاسگاه دلیجان				پاسگاه ساوه - همدان				ماه
خسارت	جرح	فوت	جمع	خسارت	جرح	فوت	جمع	
۱۳۱	۱۵۲	۳۵	۳۱۸	۱۷	۳۹	۱۲	۶۸	کل سال
۲۰	۱۴	۱	۳۵					فروردین
۱۳	۱۲	۴	۲۹					اردیبهشت
۷	۱۷	۵	۲۹					خرداد
۱۵	۲۱	۳	۳۹					تیر
۱۵	۱۹	۷	۴۱					مرداد
۱۶	۱۷	۱	۳۴					شهریور
۱۴	۱۰	۵	۲۹					مهر
۱۲	۹	۱	۲۲	۳	۱	۰	۴	آبان
۸	۴	۳	۱۵	۱	۶	۳	۱۰	آذر
۵	۱۱	۲	۱۸	۲	۶	۰	۸	دی
۷	۶	۰	۱۳	۴	۱۳	۹	۲۶	بهمن
۹	۱۲	۳	۲۴	۷	۱۳	۰	۲۰	اسفند

ماخذ - پلیس راه استان

بانک کشاورزی



سطح کاشت، تولید و عملکرد زراعتهای سالانه استان بتفکیک نوع محصول: ۱۳۶۵

عملکرد در هکتار (کیلوگرم)	تولید (تن)	سطح کاشت (هکتار)	نوع زراعت
			غلات.....
			گندم.....
۲۲۲۲	۲۲۰۷۸۷/۳	۱۰۳۸۶۶	گندم آبی
۶۵۹	۱۱۶۰۷۰/۸	۱۷۶۲۰۲	گندم نیم
			جو.....
۲۲۰۹	۱۲۲۱۶۱	۵۹۰۰۹	جو آبی
۶۹۷	۲۱۷۲۰/۲	۲۱۱۶۲	جو نیم
			برنج شلتوک
۱۹۵۵/۹	۲۲۰/۸	۱۱۸	سایر غلات
			حبوبات.....
۱۹۲۸/۶	۱۶۲۹۸/۸	۸۳۶۲	انواع لوبیا
۲۸۲/۲	۶۹۰۸/۱	۱۸۰۷۰	نخود و لپه
۱۲۱۷/۵	۹۵۵/۸	۷۸۵	سایر حبوبات
			سبزیجات.....
۱۱۹۵۷	۶۲۷۶۵/۵	۵۳۳۲	سبب زمینی
۱۸۲۸۵	۵۵۶۰۲/۵	۳۰۰۸	پیاز
۲۲۷۰۱	۳۹۲۲۵/۲	۱۱۹۹/۵	گوجه فرنگی
۱۶۲۱۰/۳	۱۷۸۰۷/۱	۱۰۹۸/۵	سایر سبزیجات
۱۵-۲۸/۵	۸۱۹۵۰/۵	۵۲۵۲	محصولات جالیزی.....
			نباتات صنعتی.....
۱۸۳۲۲	۳۹۵۲۶	۲۱۵۶	چغندر قند
			نیشکر
۱۶۸۹/۳	۲۵۰۸/۲	۱۲۸۵	پنبه (وش)
۱۸۱۹	۲۲۹/۲	۱۲۶	انواع توتون و تنباکو
۶۸۶/۸	۶۲۲/۳	۹۳۸	دانههای روغنی
			نباتات علوفهای (خشک).....
۱۰۳۳۷/۰۵	۲۵۳۹۶۰/۷	۲۲۵۶۸	یونجه و اسپرس
۲۸۵۰/۸	۲۷۲۶۲/۱	۷۱۰۶	شبنم
۱۳۲۲۰/۲۹	۱۵۵۳۲/۶	۱۱۷۲	سایر

ماخذ - اداره کل کشاورزی استان مرکزی.

(هكتار)

- سطح زیر کشت گندم در شهرستانهای استان مرکزی در سال ۱۳۶۵ - ۱۳۶۶

شهرستان	جمع	آبی	دیم
کل استان.....	۲۸۰۰۶۸	۱۰۳۸۶۶	۱۷۶۲۰۲
آشتیان	۱۲۰۰۰	۵۰۰	۱۱۵۰۰
اراک	۱۰۴۹۹۷	۳۷۳۸۰	۶۷۶۱۷
تفرش	۴۵۵۰۰	۵۵۰۰	۴۰۰۰۰
خمین	۱۴۰۸۴	۸۲۳۴	۵۸۵۰
دلیجان	۱۵۵۰	۱۴۵۰	۱۰۰
ساره	۵۴۷۰۰	۳۱۷۰۰	۲۳۰۰۰
سربند	۲۲۶۳۷	۱۶۰۰۲	۲۶۶۳۵
محلات	۴۶۰۰	۳۱۰۰	۱۵۰۰

ماخذ - اداره کل کشاورزی استان مرکزی.

(هكتار)

- سطح زیر کشت جو و سایر غلات در شهرستانهای استان مرکزی: ۱۳۶۵

شهرستان	جو		
	جمع	آبی	دیم
کل استان.....	۹۰۱۷۱	۵۹۰۰۹	۳۱۱۶۲
آشتیان	۷۲۵۰	۵۵۰	۶۷۰۰
اراک	۲۹۶۹۲	۲۱۳۹۵	۸۲۹۷
تفرش	۱۷۶۰۰	۳۶۰۰	۱۴۰۰۰
خمین	۴۹۹۴	۴۹۹۴	.
دلیجان	۱۰۵۰	۱۰۵۰	.
ساره	۱۴۶۹۵	۱۴۶۹۵	.
سربند	۱۳۲۹۰	۱۱۱۷۵	۲۱۶۵
محلات	۱۶۰۰	۱۶۰۰	.

ماخذ - اداره کل کشاورزی استان مرکزی.

(هکتار)

- سطح زیرکشت حبوبات شهرستانهای استان مرکزی در سال ۱۳۶۵ -

شهرستان	جمع	نخود و لپه	انواع لوبیا	سایر حبوبات
کل استان.....	۲۷۲۱۹	۱۸۰۷۰	۸۲۶۴	۷۸۵
آشتیان	۲۳۱۹/۵	۲۳۰۴/۵	۷	۸
اراک	۹۲۰۶	۷۸۱۴	۱۲۰۵	۱۸۷
تفرش	۴۶۱۲	۴۱۱۰	۲۵۰	۱۵۲
خمین	۵۹۵۲	۶۰۵	۵۳۰۰	۲۷
دلیجان	۳۸۷	۱۶۲	۱۸۰	۴۵
ساوه	۹۳۲/۵	۶۲۴/۵	۲۸۵	۲۲
سربند	۳۲۴۵	۲۰۵۰	۹۳۷	۲۵۸
محلان	۵۶۵	۴۰۰	۱۰۰	۶۵

ماخذ - اداره کل کشاورزی استان مرکزی -

- سطح زیرکشت سبزیجات و نباتات جالیزی در شهرستانهای استان مرکزی: ۱۳۶۵ - ۱۳۶۶ (هکتار)

شهرستان	سبزیجات				
	جمع	پیاز	سیب زمینی	گوجه فرنگی	سایر سبزیجات
کل استان.....	۱۰۶۳۹	۳۰۰۸	۵۳۳۳	۱۱۹۹/۵	۱۰۹۸/۵
آشتیان	۴۹	۵	۲۵	۷	۱۲
اراک	۳۵۸۱	۶۰۵	۲۳۲۸	۴۱۸	۲۳۰
تفرش	۱۲۲۰	۲۶۵	۶۵۰	۲۵	۷۰
خمین	۱۰۴۰	۲۵۵	۲۴۵	۸۰	۶۰
دلیجان	۱۷۷/۵	۵۳	۱۰۵	۱۹/۵	۰
ساوه	۱۷۸۶/۵	۶۰۰	۸۰۰	۳۱۰	۷۶/۵
سربند	۲۰۸۵	۶۷۵	۹۵۰	۱۶۰	۳۰۰
محلان	۷۰۰	۱۵۰	۳۰	۱۷۰	۳۵۰

ماخذ - اداره کل کشاورزی استان مرکزی -

- سطح زیرکشت زراعتهای صنعتی شهرستانهای استان مرکزی: ۱۳۶۵ - ۱۳۶۶ (هکتار)

شهرستان	جمع	پنبه	چغندر قند	نیشکر	انواع توتون و تنباکو	دانههای روغنی
کل استان.....	۲۷۰۵	۱۴۸۵	۲۱۵۶	۰	۱۲۶	۹۳۸
آشتیان	۹	۴	۰	۰	۰	۵
اراک	۱۲۳۳/۵	۰	۷۲۴	۰	۰	۴۹۹/۵
تفرش	۸۰/۵	۲۰	۰	۰	۰	۶۰/۵
خمین	۲۴۰	۰	۱۳۴	۰	۱۰۶	۰
دلیجان	۶۲	۲۲	۰	۰	۰	۳۰
ساوه	۱۴۶۲	۱۲۶۲	۲۰۰	۰	۰	۰
سربند	۱۲۲۴	۷	۱۰۸۸	۰	۰	۱۲۹
محلات	۳۹۴	۱۶۰	۰	۰	۲۰	۲۱۴

ماخذ - اداره کل کشاورزی استان مرکزی.

- سطح زیرکشت علوفه شهرستانهای استان مرکزی: ۱۳۶۵ (هکتار)

شهرستان	جمع	یونجه واسپرس	شبنم	سایر
کل استان.....	۲۲۸۴۸	۲۴۵۶۸	۷۱۰۶	۱۱۷۴
آشتیان	۵۳۰	۳۸۰	۱۴۵	۵
اراک	۱۳۶۱۹	۱۰۶۲۰	۲۳۶۵	۵۸۴
تفرش	۲۱۷۳	۱۳۰۳	۸۵۰	۲۰
خمین	۳۸۶۰	۳۲۵۰	۶۰۰	۱۰
دلیجان	۴۴۸	۲۴۰	۲۰۰	۸
ساوه	۳۶۴۹	۱۸۷۵	۱۶۱۲	۱۶۲
سربند	۷۸۷۹	۶۴۰۰	۱۲۳۴	۲۴۵
محلات	۶۹۰	۴۵۰	۱۰۰	۱۴۰

ماخذ - اداره کل کشاورزی استان.

- تولید گندم در شهرستانهای استان مرکزی : ۱۳۶۵

(تن)

شهرستان	جمع	آبی	نیم
کل استان.....	۳۴۶۸۵۸/۱	۲۳۰۷۸۷/۳	۱۱۶۰۷۰/۸
آشتیان	۱۲۲۵۰	۷۵۰	۱۱۵۰۰
اراک	۱۳۱۲۳۷	۸۴۱۰۵	۴۷۳۳۲
تفرش	۲۹۹۰۰	۹۹۰۰	۲۰۰۰۰
خمین	۲۵۵۰۳	۲۱۴۰۸	۴۰۹۵
دلیجان	۲۹۴۰	۲۹۰۰	۴۰
ساوه	۸۵۵۷۰	۶۹۵۷۰	۱۶۰۰۰
سربند	۵۰۷۵۸/۱	۳۴۴۰۲/۳	۱۶۳۵۳/۸
محللات	۸۵۰۰	۷۷۵۰	۷۵۰

ماخذ - اداره کل کشاورزی استان مرکزی.

- تولید جو و سایر غلات در شهرستانهای استان مرکزی : ۱۳۶۵

(تن)

شهرستان	جو		
	جمع	آبی	نیم
کل استان.....	۱۶۳۸۸۱/۲	۱۴۲۱۶۱	۲۱۷۲۰/۲
آشتیان	۲۸۳۸/۵	۹۶۲/۵	۱۸۷۶
اراک	۵۶۳۲۶/۲	۵۱۳۴۸	۴۹۷۸/۲
تفرش	۲۰۴۸۰	۶۴۸۰	۱۴۰۰۰
خمین	۱۴۹۸۲	۱۴۹۸۲	.
دلیجان	۲۱۰۰	۲۱۰۰	.
ساوه	۳۶۰۹۶	۳۶۰۹۶	۹۰
سربند	۲۶۸۹۸/۵	۲۶۰۳۲/۵	۸۶۶
محللات	۴۱۶۰	۴۱۶۰	.

ماخذ - اداره کل کشاورزی استان مرکزی.

(تن)

- تولید حبوبات در شهرستانهای استان مرکزی: ۱۳۶۵

شهرستان	جمع	نخود و لپه	انواع لوبیا	سایر حبوبات
کل استان.....	۲۴۱۶۲/۷	۶۹۰۸/۱	۱۶۲۹۸/۸	۹۵۵/۸
آشتیان	۲۱۶/۱	۲۰۰/۵	۵/۶	۱۰
اراک	۴۷۲۴/۱	۲۵۷۷/۲	۱۹۲۸	۲۱۸/۹
تفرش	۱۷۰۵/۹	۹۱۹/۵	۵۶۰	۲۲۶/۴
خمین	۱۲۲۷۱/۳	۶۴۸	۱۱۵۰۰	۱۲۲/۳
دلیجان	۵۵۳/۵	۱۸۰	۳۱۰	۶۳/۵
ساره	۱۰۱۳/۹	۳۶۶/۹	۶۲۴	۲۳
سربند	۲۸۳۹/۴	۱۴۳۶	۱۱۷۱/۲	۲۳۲/۲
محللات	۸۳۸/۵	۵۸۰	۲۰۰	۵۸/۵

ماخذ - اداره کل کشاورزی استان مرکزی.

(تن)

- تولید سبزیجات و نباتات جالیزی شهرستانهای استان مرکزی: ۱۳۶۵

شهرستان	سبزیجات				
	جمع	پیاز	سیب زمینی	کوجه فرنگی	سایر سبزیجات
کل استان.....	۲۵۸۳۵۰/۸	۵۵۶۰۲/۵	۶۳۷۶۵/۵	۳۹۲۲۵/۲	۱۷۸۰۷/۱
آشتیان	۴۶۹۷	۴۵	۲۵۰	۱۲۶	۹۶
اراک	۷۵۲۰۷/۵	۹۰۷۵	۲۵۶۰۸	۱۸۸۱۰	۵۲۹۴
تفرش	۱۳۷۷۹/۷	۶۲۷۷/۵	۴۵۵۰	۸۲۴/۲	۷۷۸
خمین	۳۳۱۹۵	۱۳۶۵۰	۶۶۷۵	۴۰۸۰	۱۷۴۰
دلیجان	۶۴۵۲/۵	۹۲۷/۵	۲۶۲۵	۲۱۵	۰
ساره	۶۳۶۴۴/۱	۱۱۳۴۰	۱۲۳۵۰	۵۹۸۰	۷۲۴/۱
سربند	۳۹۵۲۵	۹۷۸۷/۵	۱۱۲۵۷/۵	۶۶۴۰	۶۷۷۵
محللات	۲۱۸۵۰	۴۵۰۰	۴۵۰	۲۵۵۰	۲۴۰۰

ماخذ - اداره کل کشاورزی استان مرکزی.

- تولید زراعت‌های صنعتی شهرستانهای استان مرکزی: ۱۳۶۵

(تن)

شهرستان	جمع	پنبه	چغندر قند	نیشکر	انواع توتون و تنباکو	دانم‌های روغنی
کل استان.....	۴۲۹۳۸/۲	۲۵۰۸/۷	۳۹۵۴۶	۰	۲۲۹/۲	۶۴۴/۳
آشتیان	۶	۶	۰	۰	۰	۰
اراک	۱۲۵۹۲	۰	۱۲۴۷۸	۰	۰	۱۱۴
تفرش	۱۳۰/۳	۳۱	۰	۰	۰	۹۹/۳
خمین	۳۶۹۶	۰	۲۴۸۴	۰	۲۱۲	۰
دلیجان	۹۷	۶۴	۰	۰	۰	۳۳
ساوه	۶۱۱۲	۲۱۱۲	۴۰۰۰	۰	۰	۰
سربند	۱۹۷۶۲/۷	۷/۷	۱۹۵۸۴	۰	۰	۱۷۱
محللات	۵۳۲/۲	۲۸۸	۰	۰	۱۷/۲	۲۲۷

ماخذ - اداره کل کشاورزی استان مرکزی*

- جدول تولید علوفه شهرستانهای استان مرکزی: ۱۳۶۵

(تن)

شهرستان	جمع	یونجه و اسپرس	شیر	سایر
کل استان.....	۲۹۶۸۵۷/۴	۲۵۳۹۶۰/۷	۲۷۳۶۲/۱	۱۵۵۳۲/۶
آشتیان	۱۹۵۵/۶	۱۵۲۰	۴۳۵	۰/۶
اراک	۱۵۳۸۲۱	۱۳۷۱۷۰	۱۱۸۲۵	۴۸۲۶
تفرش	۸۹۵۸/۲	۵۸۶۵/۷	۲۵۹۲/۵	۵۰۰
خمین	۳۸۵۱۶	۳۵۵۵۰	۲۷۶۶	۲۰۰
دلیجان	۲۵۸۶	۱۶۲۰	۷۵۰	۲۱۶
ساوه	۲۰۳۴۶	۱۵۲۵۰	۳۲۳۶	۱۸۶۰
سربند	۶۴۵۳۹/۶	۵۴۰۶۰	۵۲۲۹/۶	۵۰۵۰
محللات	۶۱۳۵	۲۹۲۵	۳۳۰	۲۸۸۰

ماخذ - اداره کل کشاورزی استان مرکزی*

(کیلوگرم)

- عملکرد در هکتار گندم در شهرستانهای استان مرکزی: ۱۳۶۵

شهرستان	متوسط عملکرد	آبی	دیم
کل استان.....	۱۲۳۸/۵	۲۲۲۲	۶۵۹
آشتیان	۱۰۲۰/۸	۱۵۰۰	۱۰۰۰
اراک	۱۲۵۱/۸	۲۲۵۰	۷۰۰
تفرش	۶۵۷	۱۸۰۰	۵۰۰
خمین	۱۸۱۰/۷	۲۶۰۰	۷۰۰
دلیجان	۱۸۹۶/۷	۲۰۰۰	۴۰۰
ساره	۱۵۶۲/۳	۲۱۹۴	۶۹۵
سربند	۱۱۹۰/۴	۲۱۵۰	۶۱۴
محللات	۱۸۲۷/۸	۲۵۰۰	۵۰۰

ماخذ - اداره کل کشاورزی استان مرکزی.

(کیلوگرم)

- عملکرد جو و سایر غلات در شهرستانهای استان مرکزی: ۱۳۶۵

شهرستان	متوسط عملکرد	جو		سایر غلات
		آبی	دیم	
کل استان.....	۱۸۱۷/۴	۲۴۰۹	۶۹۷	۲۹۵۵/۹
آشتیان	۳۹۱/۵	۱۷۵۰	۲۸۰	.
اراک	۱۸۹۷	۲۴۰۰	۶۰۰	۱۶۰۰
تفرش	۱۱۶۳/۶	۱۸۰۰	۱۰۰۰	.
خمین	۳۰۰۰	۳۰۰۰	.	.
دلیجان	۲۰۰۰	۲۰۰۰	.	.
ساره	۲۴۵۶/۳	۲۴۵۶/۳	.	۳۰۰۰
سربند	۲۰۲۳/۹	۲۳۴۰	۴۰۰	.
محللات	۲۶۰۰	۲۶۰۰	.	.

ماخذ - اداره کل کشاورزی استان مرکزی.

(کیلوگرم)

- عملکرد حبوبات در شهرستانهای استان مرکزی: ۱۳۶۵

شهرستان	متوسط عملکرد	نخود و لپه	انواع لوبیا	سایر حبوبات
کل استان.....	۸۸۷/۷	۳۸۲/۲	۱۹۴۸/۶	۱۲۱۷/۵
آشتیان	۹۳/۱۷	۸۷	۸۰۰	۱۲۵۰
اراک	۵۱۳/۱	۳۲۹/۸	۱۶۰۰	۱۱۷۰/۵
تفرش	۳۶۹/۸	۲۳۳/۷	۱۶۰۰	۱۲۸۹/۴
خمین	۲۰۶۱/۷	۱۰۷۱	۲۱۷۰	۲۶۲۳/۴
دلیجان	۱۴۳۰/۲	۱۱۱۱	۱۷۲۲	۱۴۱۱
ساوه	۱۰۸۷/۲	۵۸۷/۵	۲۱۸۹	۱۰۰۰
سربند	۸۷۵	۷۰۰/۲	۱۲۵۰	۹۰۰
محللات	۱۴۸۴	۱۴۵۰	۲۰۰۰	۹۰۰

ماخذ - اداره کل کشاورزی استان مرکزی.

(کیلوگرم)

- عملکرد سبزیجات و نباتات جالیزی شهرستانهای استان مرکزی: ۱۳۶۵

شهرستان	سبزیجات				
	متوسط عملکرد	پیاز	سیب زمینی	گوجه فرنگی	سایر سبزیجات
کل استان.....	۲۴۲۸۳/۳	۱۸۴۸۵	۱۱۹۵۷	۳۲۷۰۱	۱۶۲۱۰/۳
آشتیان	۹۵۸۵۷	۹۰۰۰	۱۰۰۰۰	۱۸۰۰۰	۸۰۰۰
اراک	۲۱۰۰۱/۸	۱۵۰۰۰	۱۱۰۰۰	۲۵۰۰۰	۲۳۰۱۷/۳
تفرش	۱۱۲۹۴/۸	۱۳۵۰۰	۷۰۰۰	۲۳۵۴۹	۱۱۱۱۴/۲
خمین	۳۱۹۱۸/۲	۳۰۰۰۰	۱۵۰۰۰	۵۱۰۰۰	۲۹۰۰۰
دلیجان	۳۶۳۵۲	۱۷۵۰۰	۲۵۰۰۰	۱۱۰۳۶	-
ساوه	۳۵۶۲۵	۱۸۹۰۰	۱۵۴۳۷/۵	۱۹۲۹۰	۹۴۶۵/۳
سربند	۱۸۹۵۶/۸	۱۴۵۰۰	۱۱۸۵۰	۲۱۵۰۰	۲۲۵۸۲/۳
محللات	۳۱۲۱۴/۲	۳۰۰۰۰	۱۵۰۰۰	۱۵۰۰۰	۶۸۵۷/۱

ماخذ - اداره کل کشاورزی استان مرکزی.

- عملکرد درهکتار از اعضاء صنعتی در شهرستانهای استان مرکزی : ۱۳۴۵ (کیلوگرم)

شهرستان	متوسط عملکرد	پنبه	چغندر قند	نیشکر	انواع توتون و تنباکو	دانمهای روغنی
کل استان.....	۹۱۲۲/۹	۱۶۸۹/۳	۱۸۳۴۲	.	۱۸۱۹	۶۸۶/۸
آشتیان	۶۶۶/۶	۱۵۰۰
اراک	۱۰۲۰۸/۳	.	۱۷۰۰۰	.	.	۲۳۸/۲
تفرش	۱۶۱۸/۶	۱۵۵۰	.	.	.	۱۶۴۱/۳
خمین	۱۵۴۰۰	.	۲۶۰۰۰	.	۲۰۰۰	.
دلیجان	۱۵۶۴/۵	۲۰۰۰	.	.	.	۱۱۰۰
ساوه	۴۱۸۰/۵	۱۶۷۳/۵	۲۰۰۰۰	.	.	.
سربند	۱۶۱۴۶	۱۱۰۰	۱۸۰۰۰	.	.	۱۳۳۵/۵
محلات	۱۳۵۰/۷	۱۸۰۰	.	.	۸۶۰	۱۰۶۰/۷

ماخذ - اداره کل کشاورزی استان مرکزی .

- عملکرد علوفه شهرستانهای استان مرکزی : ۱۳۴۵ (کیلوگرم)

شهرستان	متوسط عملکرد	یونجه واسپرس	شیر	سایر
کل استان.....	۹۰۳۷/۳	۱۰۳۳۷/۰۵	۳۸۵۰/۸	۱۳۳۳۰/۴۹
آشتیان	۳۶۰۹/۸	۴۰۰۰	۳۰۰۰	۱۲۰
اراک	۱۱۲۹۴/۵	۱۳۸۵۵/۶	۵۰۰۰	۸۲۶۴/۷
تفرش	۴۱۳۲/۵	۴۵۰۱/۶	۳۰۵۰	۲۵۰۰۰
خمین	۹۹۷۸/۲	۱۰۹۳۸/۴	۴۶۱۰	۲۰۰۰۰
دلیجان	۵۷۷۲/۲	۶۲۵۰	۳۷۵۰	۲۷۰۰۰
ساوه	۵۵۷۵/۷	۸۱۳۳/۳	۲۰۰۷	۱۱۴۸۱
سربند	۸۱۹۱/۳	۸۴۴۶/۸	۴۴۰۰	۲۰۶۱۲/۲
محلات	۸۸۹۱/۳	۶۵۰۰	۳۳۰۰	۲۰۵۷۱/۴

ماخذ - اداره کل کشاورزی استان مرکزی .

- سطح کاشت و تولید گیاهان صنعتی در استان مرکزی: سطح هکتار - تولید تن

سال	توتون و تنباکو		آفتابگردان		سایر دانه های روغنی (۱)	
	سطح کاشت	تولید	سطح کاشت	تولید	سطح کاشت	تولید
۱۳۶۵	۱۲۶	۲۲۹/۲	۲۰۱/۵	۳۲۴/۵	۲۲۸/۵	۳۱۹/۸

(۱) شامل سویا - برزک، منداب، کرچک، کنجد، بادام زمینی، شاهدانه - کلرنک

- دنباله جدول سطح کاشت و تولید ...

سال	پنبه (وش)		چغندر قند	
	سطح کاشت	تولید	سطح کاشت	تولید
۱۳۶۵	۱۴۸۵	۲۵۰۸/۷	۲۱۵۶	۳۹۵۴۶

ماخذ - اداره کل کشاورزی استان مرکزی *

- سطح کاشت و تولید محصولات جالیزی در استان مرکزی: هکتار - تن

سال	سطح کاشت	تولید
۱۳۶۵	۵۴۵۳	۸۱۹۵۰/۵


ماخذ - اداره کل کشاورزی استان مرکزی *

سطح کاشت و تولید محصولات دائمی در استان مرکزی: ۱۳۶۵ (سطح هکتار تولید تن)

تولید	۶۴-۶۵		تولید	۶۳-۶۴		محصول
	سطح کاشت			سطح کاشت		
	بارور	نهال		بارور	نهال	
						مرکبات.....
۲۶۸۰۰	۲۵۰۵	۲۷۰	۲۲۸۱۶/۱۵	۲۱۷۰	۲۲۶	میوه‌های دانم‌دار...
۷۲۷۷/۸	۷۸۹	۶۷	۸۱۵۹/۱	۷۷۴	۶۱	میوه‌های هسته‌دار...
۳۷۸۴۹۷	۱۸۶۸۷	۱۹۵	۴۱-۳۴۳/۲۵	۲۱۱۵۷	۲۸۰	انگور.....
۱۳۷۳۶	۲۲۵۴/۵	۶۴	۲۳-۵۸/۷۵	۱۵۵۲/۵	۸۲	بادام.....
۲۴۶	۹۶	۳	۱۳۹۶	۳۵۵	۶	پسته.....
۴۵۶۷	۵۸۰	۲۵	۲۵۶۷	۶۳۷	۱۵	گردو و فندق.....
.	خرما.....
۳۳۷۸۳/۵	۴۳۲۱	۲۶	۱۳۳۲۷۱	۵۸۲۹	۱۸۷	انجیر و انار.....
۱۸۳/۶	۲۵	۲	۲۳۱/۶	۶۵	۱	توت و شاه‌توت.....
.	زیتون.....
.	چای.....
.	سایر درختان مثمر...
.	۶۸۸	۲۱۵	.	۷۸۸	۳۰۰	درختان غیر مثمر...

ماخذ - اداره کل کشاورزی استان مرکزی.

مهر خنداناری



فروش انواع کود شیمیائی در استان:

(کیلو)

سال	جمع	اوره	نیترات آمونیم ٪۲۶	سولفات آمونیم	فسفات آمونیم
.....۱۳۶۲	۳۹۶۳۴۴۳۰	۲۲۶۰۷۸۱۷	۰	۰	۱۶۰۲۶۵۳۳
.....۱۳۶۳	۴۲۶۹۶۰۰۳	۱۹۵۱۳۴۵۳	۰	۰	۲۳۱۸۲۵۵۰
.....۱۳۶۴	۴۶۳۴۷۷۸۹	۲۴۴۷۷۲۵۰	۰	۰	۲۱۸۷۰۳۳۹
.....۱۳۶۵	۳۷۷۲۵۱۰۰	۱۹۶۳۵۶۰۰	۲۲۵۰۰۰	۲۶۲۵۵۰	۱۷۴۸۱۹۵۰

ماخذ - تعاون روستائی استان مرکزی.

ماشینهای عمده وسایرادوات کشاورزی فروخته شده توسط نمایندگی بنگاه توسعه ماشینهای کشاورزی در استان: ۱۳۶۵ (دستگاه)

سال	تراکتور	کمپاین	کارآهن	پمپ	تیلر	کودپاش	پاش انواع بذر	پاش انواع سم	تراپلر	بولدوزر	تیغه	دستگاه تنظیم تیغه	علف چین
.....۱۳۶۲	۱۵۱۰	۰	۹۷۷	۳۰۳	۰	۰	۰	۰	۱۲۰	۰	۰	۱۳۵۰	۰
.....۱۳۶۳	۸۴۹	۱۶	۸۷۳	۱۲۵	۰	۵۷	۶۱	۰	۲۷۳	۱۲	۰	۵۹۹	۰
.....۱۳۶۴	۶۲۸	۱۱	۴۸۱	۸۶	۱۰۰	۱۲۰	۲۰	۳۵۰۰	۸۹	۸	۰	۸۸	۳۰
.....۱۳۶۵	۲۱۲	۱۰	۱۱۲۶	۱۵۴	۰	۰	۰	۰	۲۰۱	۹	۰	۹۳	۰

ماخذ - بنگاه توسعه ماشینهای کشاورزی استان.

عملیات انجام شده در زمینه آبخیزداری در استان : ۱۳۶۵

شهرستان	جاده سازی (کیلومتر)	جمع آوری بذر (کیلوگرم)	کانال کشی (متر)	چپر سازی (متر)	قرق مناطق (هکتار)
کل استان.....	۱۷	۶۲۰	۰	۰	۰
آشتیان	۰	۰	۰	۰	۰
اراک	۱۰	۵۰۰	۰	۰	۰
تفرش	۰	۰	۰	۰	۰
خمین	۲	۲۰	۰	۰	۰
فلوجان	۰	۰	۰	۰	۰
ساره	۲	۱۰۰	۰	۰	۰
سربند	۰	۰	۰	۰	۰
محلات	۰	۰	۰	۰	۰

ماخذ - سرچنگلداری استان.

- مساحت و ظرفیت مراتع و تعداد پروانه‌های صادره برای چرا در استان: ۱۳۶۵

سال	مساحت مراتع بازدید شده (هکتار)	ظرفیت چرا بر حسب تعداد دام (راس)	تعداد پروانه صادر شده
.....۱۳۶۲	۰	۰	۰
.....۱۳۶۳	۰	۰	۰
.....۱۳۶۴	۲۱۸۰۱۹	۱۰۵۳۲	۱۰۴
.....۱۳۶۵	۱۱۷۶۲۲	۲۱۹۰۰	۱۳۳

ماخذ - سرچنگلداری

- مساحت جنگلکاری نهالستان و طرحهای جنگلداری استان: ۱۳۶۵

سال	مساحت جنگلکاریها (هکتار)	مساحت نهالستانهای احداث شده (هکتار)	طرح جنگلداری (دانه زادشاخه زاد)	
			تعداد	مساحت (هکتار)
..... ۱۳۶۲	۵۰	۶	۰	۰
.....۱۳۶۳	۷۰	۹۰	۰	۰
..... ۱۳۶۴	۹۵	۱۳	۰	۰
.....۱۳۶۵	۷۰	۲۰	۰	۰


ماخذ - سرچنگلداری

دنبال اقدامات انجام شده در زمینه آبخیزداری در استان: ۱۳۶۵

شهرستان	بانکت سازی (کیلو متر)	سدخسکه چین (مترمکعب)	تراش بندی (هکتار)	نهالکاری (هکتار)	بنرپاشی (هکتار)
..... کل استان	۱۹/۵	۰	۱۲۶۰	۲۶۰۰	۰
..... آشتیان	۰	۰	۱۰۰	۵۰۰	۰
..... اراک	۲/۵	۰	۲۵۰	۵۰۰	۰
..... تفرش	۰	۰	۲۰۰	۵۰۰	۰
..... خمین	۱۰	۰	۲۵۰	۵۰۰	۰
..... نلیجان	۰	۰	۲۰	۲۰۰	۰
..... ساوه	۲	۰	۱۵۰	۷۰۰	۰
..... سرپند	۵	۰	۲۵۰	۵۰۰	۰
..... محلات	۰	۰	۲۰	۲۰۰	۰

ماخذ - سرچنگلداری

کشاورزی



- تعداد وام و مبلغ وامهای پرداختی و وصولی بانک کشاورزی استان: ۱۳۶۵


سال	تعداد وامهای پرداختی (فقره)	مبلغ وام (میلیون ریال)	مبلغ وصولی وام (میلیون ریال)
.....۱۳۶۲	۲۹۳۷۰	۹۶۵۸	۷۴۳۵
.....۱۳۶۳	۱۲۳۷۸	۷۱۰۴	۹۰۸۳
.....۱۳۶۴	۳۵۰۴۳	۹۲۷۹	۸۲۵۵
.....۱۳۶۵	۲۰۴۶۴	۹۰۲۳	۸۸۹۷

ماخذ - بانک کشاورزی -

- مبلغ وامهای پرداختی بانک کشاورزی استان بتفکیک نحوه مصرف در استان: ۱۳۶۵ (میلیون ریال)

سال	مصارف جاری کشاورزی	امور آبیاری قنوات و حفر چاه	میوه و چغای احداث باغ	عمومی روستایی تأسیسات و ساختمانها	دامپروری و دامداری	پرورش طیور	خرید اکتور	صنایع دستی امور قالیبافی و	سایر مصارف
.....۱۳۶۲	۲۲۲۴	۵۶۵	۳۷۷	۲۲۸	۱۹۱۳	۱۹۳	۲۶۱	۱۸۱	۳۳۱۳
.....۱۳۶۳	۲۰۱۸	۵۴۲	۲۰۵	۲۲۴	۵۰۳	۱۰۶	۱۲۰۰	۲۵	۳۴۷
.....۱۳۶۴	۲۷۴۵	۵۱۳	۱۳۳	۲۷۹	۱۱۱۴	۶۱	۱۴۲۸	۲۸	۳۱۷۵
.....۱۳۶۵	۲۵۲۷	۸۵۹	۱۳۱	۲۶۳	۱۲۳۸	۱	۸۷۴	۱۹	۲۷۲۳

ماخذ - بانک کشاورزی -



تعاون رو سائے

اوقاف

- شرکتهای تعاونی روستایی شهرستانهای استان: ۱۳۶۵

ذخیره قانونی (هزارریال)	مانده بدهی (هزارریال)	وام پرداختی		سرمایه (هزارریال)	اعضا (نفر)	تعداد	شهرستان
		مبلغ (هزارریال)	تعداد				
۲۴۸۷۹۴	۲۲۱۷۴۹۴	۲۷۲۳۱۸۰	۳۴۵۰۴	۱۳۴۲۶۷۰	۱۱۳۸۵۹	۶	کل استان.....
.	آشتیان
۱۳۸۸۱۷	۱۵۶۲۱۹۲	۱۲۴۹۶۴۰	۱۳۶۰۸	۶۱۵۷۶۷	۴۸۳۴۴	۱	اراک
۱۰۲۶۱	۶۶۵۳۵	۶۵۳۰	۷۸۸	۳۴۸۸۴	۳۷۱۱	۱	تفرش
۴۵۲۰۶	۳۰۷۴۰۸	۳۰۲۱۰۰	۵۸۲۸	۱۶۳۱۷۹	۱۵۳۱۲	۱	خمین
.	دلیجان
۴۹۶۸۹	۴۳۳۰۰۱	۴۵۲۱۰۰	۵۶۲۶	۱۷۹۹۰۱	۱۴۹۸۷	۱	ساوه
۷۵۱۸۵	۷۰۱۴۶۴	۵۸۰۳۷۰	۶۳۹۵	۲۶۶۷۴۰	۲۰۰۴۴	۱	سربند
۲۹۶۳۶	۱۴۶۸۹۴	۱۴۲۵۴۰	۲۲۵۹	۸۲۱۹۹	۱۱۴۶۱	۱	محلان

ماخذ - سازمان تعاون روستایی استان.

- موقوفات شهرستانهای استان: ۱۳۶۵

تعداد رقبیات				تعداد موقوفات	شهرستان
مستقل غیرسر متصرفی	مستقل متصرفی	مزروعی غیرسر متصرفی	مزروعی متصرفی		
۴۴۰	۵۷۹	۱۸۴۷	۲۱۴۰	۱۶۹۵	کل استان.....
۸	۷	۳۵۸	۱۳۰	۱۵۱	آشتیان
۲۹۵	۳۹۰	۸۴۹	۹۲۶	۷۱۹	اراک
.	۱۹	۱۴۰	۲۸۸	۲۳۱	تفرش
.	۷	۱۲۶	۹۸	۷۱	خمین
.	دلیجان
۱۲۴	۱۰۲	۳۷۱	۲۲۵	۳۵۲	ساوه
.	سربند
۱۳	۵۴	۱۰۳	۴۷۳	۲۷۰	محلان

ماخذ - اداره کل اوقاف استان.

- تعداد حجاج و دیگر زوار خارج از کشور شهرستانهای استان: ۱۳۶۵

شهرستان	جمع کل	حج تمتع			حج عمره			سایر	
		جمع	مرد	زن	جمع	مرد	زن	جمع	مرد
کل استان.....	۲۰۹۲	۲۳۰۶	۱۳۲۲	۹۸۲	۰	۰	۰	۳۱۹	۴۶۸
آشتیان	۲۲	۲۲	۱۲	۱۰					
اراک	۱۶۸۴	۱۲۷۴	۷۲۲	۵۵۲				۱۵۲	۲۵۸
تفرش	۹۵	۷۰	۴۰	۲۰				۱۲	۱۳
خمین	۳۳۹	۲۴۰	۱۵۰	۹۰				۴۲	۵۷
دلیجان	۱۰۲	۱۰۰	۶۰	۴۰				۲	۰
ساوه	۶۰۷	۴۵۰	۲۶۳	۱۸۷				۶۶	۹۱
سربند	۰	۰	۰	۰				۰	۰
محللات	۲۴۴	۱۵۰	۷۶	۷۴				۴۵	۴۹

ماخذ - سازمان حج و زیارت و امور خیریه.

(ریال)

- هزینههای امور خیریه و اوقاف شهرستانهای استان: ۱۳۶۵

شهرستان	جمع	عمرانی	اجتماعی	بهداشتی	منهبی
کل استان.....	۲۳۷۵۹۱۸۳	۴۵۵۷۱۵۴	۳۴۱۷۵۵۸	۰	۱۵۷۸۴۴۷۱
آشتیان	۱۵۹۲۰۲۵	۰	۱۷۱۳۱۹		۱۴۲۰۷۱۶
اراک	۹۹۸۹۰۴۶	۲۱۹۶۳۰۴	۲۶۳۲۹۵۰		۵۱۵۹۷۹۲
تفرش	۲۷۲۴۰۵۵	۰	۵۷۵۰۰		۲۶۶۶۵۵۵
خمین	۲۳۷۲۸۲۵	۰	۰		۲۳۷۲۸۲۵
دلیجان	۰	۰	۰		۰
ساوه	۱۸۸۱۸۰۸	۱۶۳۸۶۶	۵۵۵۷۸۹		۱۱۶۲۱۵۳
سربند	۰	۰	۰		۰
محللات	۵۱۹۷۴۱۴	۲۱۹۶۹۸۴	۰		۳۰۰۰۴۳۰

ماخذ - اداره کل اوقاف استان.

- دنباله هزینه‌های امور خیریه ...

بقاع متبرکه	کمکهای انجام شده			شهرستان
	طلاب و مدرسین	محلین	پرورشگاهها	
۵۱۰۰۳۸	۱۵۶۰۹۹۹	.	.	کل استان.....
.	۲۹۰۳۵			آشتیان
۲۱۹۶۳۰۴	۵۵۵۰۰۰			اراک
۱۱۹۸۸۹۰	.			تفرش
.	۸۰۰۰۰۰			خمین
.	.			دلیجان
۱۷۰۲۸۲۲	۱۷۶۹۶۲			ساره
.	.			سربند
.	.			محلات


ماخذ - اداره کل اوقاف استان

- موزه‌ها و کتابخانه‌های عمومی شهرستانهای استان: ۱۳۶۵

کتابخانه‌های کودکان (باب)	کتابخانه‌های سیار	کتابخانه‌های عمومی			موزه	شهرستان
		اعضا (نفر)	کتب موجود	تعداد		
.	.	۱۰۲۶۸	۷۱۲۶۲	۹	.	کل استان.....
		۶۱۹	۵۰۹۲	۱		آشتیان
		۲۸۲۱	۱۸۵۲۲	۱		اراک
		۱۲۰۲	۱۲۷۸۷	۱		تفرش
		۱۶۲	۶۰۸۱	۱		خمین
		۱۲۱۲	۱۰۸۶۰	۱		دلیجان
		۱۸۲۹	۱۰۱۶۲	۳		ساره
		.	.	.		سربند
		۱۲۱۸	۷۹۲۶	۱		محلات

ماخذ - اداره کل ارشاد اسلامی استان

کتابت دارم، محصولا لیبی



تعداد دامهای ذبح شده در حوزه عمل شهرداریهای استان : ۱۳۶۵

(واحد: رأس)

شهرداری	گوسفند و بقره	بز و بزغاله	گاو و گوساله	گاو میش و بچه گاو میش	شتر (نفر)
استان مرکزی	۹۶۶۰۰	۲۴۸۲۰	۱۸۴۶۲	۰	۴
شهرستان آشتیان	۱۲۱۸	۶۸	۲۵۸	۰	۰
آشتیان	۱۲۱۸	۶۸	۲۵۸	۰	۰
شهرستان اراک	۲۵۲۹۷	۱۳۲۲۲	۷۸۰۶	۰	۰
اراک	۲۵۲۹۷	۱۳۲۲۲	۷۸۰۶	۰	۰
شهرستان تفرش	۲۱۲۲	۶۲۹	۵۱۱	۰	۰
تفرش	۲۱۲۲	۶۲۹	۵۱۱	۰	۰
شهرستان خمین	۱۱۱۷۲	۳۴۶۰	۱۹۱۰	۰	۰
خمین	۱۱۱۷۲	۳۴۶۰	۱۹۱۰	۰	۰
شهرستان دلیجان	۵۲۲۹	۲۱۹۱	۱۷۸۷	۰	۰
دلیجان	۲۲۲۳	۱۶۹۷	۱۷۰۵	۰	۰
نراق	۱۲۰۶	۴۱۳	۸۲	۰	۴
شهرستان ساوه	۱۸۱۹۲	۲۵۱۰	۲۰۸۸	۰	۴
ساوه	۱۴۰۳۸	۳۵۲۱	۳۷۱۸	۰	۲
زاویه	۱۵۲۲	۸۶۱	۳۴	۰	۱
غرق آباد	۱۶۰۷	۰	۲۶۶	۰	۰
مامونیه	۱۰۱۷	۱۲۸	۷۰	۰	۰
شهرستان سرپند	۲۷۷۶	۱۰۵	۱۵۵۰	۰	۰
شازند	۱۰۲۶	۷۲	۱۲۰۰	۰	۰
آستانه	۱۷۵۰	۲۱	۳۵۰	۰	۰
شهرستان محلات	۸۳۷۲	۶۳۵	۵۵۲	۰	۰
محلات	۸۳۷۲	۶۳۵	۵۵۲	۰	۰

ماخذ: سازمان برنامه و بودجه استان

- دامهای ذبح شده در حوزه عمل شهرداریهای استان بر حسب ماه: ۱۳۶۵

شتر (نفر)	گاو میش و بچه گاو میش	گاو و گوساله	بز و بزغاله	گوسفند و بیره	ماه
۴	.	۱۸۴۶۴	۲۴۸۱۹	۹۶۶۰۰	جمع سال.....
.	.	۵۸۲۵	۶۱۲۱	۲۷۲۳۶	بهار.....
.	.	۲۰۲۱	۵۳۷	۷۹۶۱	فروردین
.	.	۱۹۷۷	۵۷۳	۸۷۲۲	اردیبهشت
.	.	۱۸۲۷	۵۰۱۱	۱۰۵۵۳	خرداد
.	.	۲۶۶۶	۱۰۴۲۵	۱۷۴۶۲	تابستان.....
.	.	۱۶۸۷	۳۳۳۷	۷۶۱۹	تیر
.	.	۱۵۴۲	۲۴۵۵	۵۰۱۹	مرداد
.	.	۱۴۳۷	۲۶۴۲	۴۸۲۴	شهریور
۴	.	۲۶۴۳	۶۶۱۵	۲۲۰۲۴	پائیز.....
.	.	۸۵۱	۱۲۸۶	۳۷۴۰	مهر
.	.	۱۲۳۷	۲۹۴۳	۸۴۰۱	آبان
۴	.	۱۵۵۵	۲۳۸۶	۹۸۸۳	آذر
.	.	۴۳۲۰	۱۶۴۸	۲۹۸۷۸	زمستان.....
.	.	۱۵۱۸	۸۷۹	۹۲۲۳	دی
.	.	۱۵۹۳	۳۹۸	۸۲۳۱	بهمن
.	.	۱۲۰۹	۳۷۱	۱۲۴۲۴	اسفند

ماخذ - سازمان برنامه و بودجه استان.

- متوسط قیمت رسمی خرده فروشی يك كيلوگرم گوشت انواع دام ذبح شده در مرکز استان بتفكيك فصل: ۱۳۶۵ (ریال)

انواع دام	متوسط كل	بهار	تابستان	پائیز	زمستان
گوسفند و بیره.....	۱۲۵۵	۱۱۲۸	۱۵۰۹	۱۲۰۰	۱۲۰۰
بز و بزغاله.....	۱۲۵۶	۱۱۰۰	۱۵۲۴	۱۲۰۰	۱۲۰۰
گاو و گوساله.....	۱۰۹۴	۹۲۰	۱۰۵۶	۱۲۰۰	۱۲۰۰
شتر و بچه شتر.....

ماخذ - سازمان برنامه و بودجه استان.

تعداد، وزن و میانگین وزن لاشه يك راس از انواع دام ذبح شده در حوزه عمل شهرداریهای استان: ۱۳۶۵ (راس، کیلوگرم)

سال	گوسفند و بیره		بیز و بزغاله	
	تعداد	وزن	تعداد	وزن
..... ۱۳۶۲	۱۱۰۰۰۴	۲۲۳۸۰۸۵	۲۸-۵۳	۵۲۷۸۴۵
..... ۱۳۶۳	۱۴۴۷۵۶	۲۶۲۸۲۹۶	۱۸/۱۵	۴۹۲۳۰۷
..... ۱۳۶۴	۱۴۴۹۰۵	۲۹۶۳۱۹۹	۲۰/۲۴	۷۰۹۹۲۹
..... ۱۳۶۵	۹۶۶۰۰	۲۲۴۸۳۶۸/۵	۲۳/۲۷	۳۷۲۲۵۴

ماخذ - مرکز آمار ایران.

(راس، کیلوگرم)

- دنباله تعداد، وزن و میانگین ...

سال	گاو و گوساله			گاو میش و بچه گاو میش			شتر (نفر)	
	تعداد	وزن	میانگین وزن يك لاشه	تعداد	وزن	میانگین وزن يك لاشه	تعداد	وزن
..... ۱۳۶۲	۱۹۲۹۳	۱۸۷۹۷۱۸	۹۷/۲۳	۰	۰	۰	۰	۰
..... ۱۳۶۳	۲۴۹۱۹	۲۲۹۰۲۵۰	۹۱/۹۰	۷	۴۵۵	۶۵	۰	۰
..... ۱۳۶۴	۲۵۱۸۰	۲۳۴۳۱۹۰	۹۳/۰۵	۰	۰	۰	۰	۰
..... ۱۳۶۵	۱۸۴۶۴	۹۷۳۳۳۵۵	۱۱۰/۲۷	۰	۰	۰	۴	۸۲۵


ماخذ - مرکز آمار ایران.

(تن - هزار ریال)

- تولید و ارزش محصولات لبنی پاستوریزه استان در سالهای مختلف

سال	شیر		ماست		پنیر	
	مقدار	ارزش	مقدار	ارزش	مقدار	ارزش
..... ۱۳۶۲	۳۰۳۷/۴	۱۵۸۰۲۴	۱۲۴/۱	۸۹۴۰	۰	۰
..... ۱۳۶۳	۲۷۷۵/۵	۱۴۰۷۵۸	۸۰	۵۷۶۶	۰	۰
..... ۱۳۶۴	۵۸۶۶	۳۰۵۰۳۲	۱۷۵۷	۱۲۶۵۰۴	۰	۰
..... ۱۳۶۵	۵۹۸۷	۳۱۱۳۲۴	۲۳۹۸	۱۷۲۶۵۶	۰	۰

ماخذ - کارخانه شیر پاستوریزه استان.



تذکرہ

(واحد تن)

- توزیع قند و شکر بر حسب ماه در استان در سالهای ۶۵ - ۶۴

شکر		قند		ماه
۱۳۶۵	۱۳۶۴	۱۳۶۵	۱۳۶۴	
۱۶۹۳۸	۲۵۶۰۹	۱۸۸۱۱	۲۱۲۶۵	جمع.....
۱۷۱۷	۲۳۶۸	۱۸۶۰	۱۷۳۲	فروردین.....
۲۳۲۹	۲۰۲۶	۱۸۳۸	۱۳۸۸	اردیبهشت.....
۱۹۳۶	۱۹۳۱	۱۶۸۳	۱۶۲۰	خرداد.....
۲۱۱۶	۲۱۲۳	۲۱۱۰	۱۶۱۷	تیر.....
۲۰۸۷	۲۷۸۲	۱۹۱۹	۱۵۸۱	مرداد.....
۱۸۸۶	۱۹۲۶	۱۳۶۲	۱۵۳۹	شهریور.....
۸۷۷	۲۰۷۷	۱۳۶۷	۱۸۹۲	مهر.....
۸۶۴	۲۱۱۹	۱۰۸۳	۱۸۶۱	آبان.....
۷۱۷	۲۴۰۴	۱۳۲۴	۲۳۵۷	آذر.....
۷۹۴	۱۸۰۵	۲۳۱۳	۱۹۰۷	دی.....
۶۱۵	۲۱۴۱	۸۰۹	۱۶۴۵	بهمن.....
۹۸۰	۲۰۰۷	۱۱۲۳	۲۱۲۴	اسفند.....


ماخذ - اداره کل قند و شکر استان.

- ظرفیت و تولید قند و شکر کارخانههای قند استان مرکزی در سال ۱۳۶۵

تولید ، تن			تعداد روزگار در سال	ظرفیت (تن در شبانه روز)		نام کارخانه
شکر	قند	جمع		نیشکر	چغندر قند	
۲۹۱۲۵۰۶	۱۷۵۰۲۷۲۵	۲۳۴۱۸۲۳۱	۱۶۵	.	۶۰۰	شازند.....

ماخذ - اداره کل قند و شکر استان.

صفت و معدن



آمار معادن در حال بهره‌برداری استان : سال ۱۳۶۵

(تن، نفر، هزار ریال)

مزد حقوق پرداختی		مزد حقوق بگیران		مانده معنی بعد از بهره‌برداری		مقدار کل استخراج	نوع معین
کارکنان استخراج	کل کارکنان	کارکنان استخراج	کل کارکنان	ارزش	مقدار		
۱۴۱۲	۱۴۱۲	۷	۷	۴۵۰۰	۳۰۰	۳۰۰	خاکسوخ مامونیه
۱۴۵۹۲	۲۷۲۲۴	۱۹	۳۰	۶۳۶۷۶/۸	۱۵۹۱۹۲	۱۵۹۱۹۲	سنگ گچ باقلوساوه
۹۳۶۰	۱۱۴۴۰	۱۳	۱۶	۳۰۲۳۹/۶	۷۵۵۹۹	۷۵۵۹۹	سنگ گچ و پسمان و غازم آباد
۵۸۵۰	۶۸۰۰	۹	۱۱	۱۰۴۵۹	۲۶۱۲۷	۲۶۱۲۷	سنگ گچ کهنک آباد ساوه
۳۲۴۰	۳۷۸۰	۹	۱۰	۱۹۳۹/۵	۴۸۴۸/۷	۴۸۴۸/۷	سنگ گچ خرم آباد ساوه
۱۵۷۵	۲۳۷۵	۴	۷	۴۸۰۰	۱۲۰۰۰	۱۲۰۰۰	سنگ گچ نوبران ساوه
۳۶۰۰	۷۶۶۷	۶	۱۱	-	۲۸۰۱۴	۲۸۰۱۴	کائولن زاویه و مخناق ساوه
۴۸۰۰	۵۷۶۰	۶	۸	۳۶۰۰۰	۲۰۰۰۰	۲۰۰۰۰	خاک صنعتی بیبلوساوه
۳۱۸۵	۳۱۸۵	۲	۲	-	۱۷۲۲۰۶	۱۷۲۲۰۶	خاک صنعتی گوشکک
۲۰	۴۲۰	۴	۶	۶۰۰	۲۰۰۰	۲۰۰۰	سنگ آهک گرمایش
۴۸۸۴	۸۰۱۶	۸	۱۴	۳۱۹۱۲/۵	۱۰۶۳۷۵	۱۰۶۳۷۵	سنگ آهک ویدر خرقان
۶۱۹۲	۷۸۰۲	۹	۱۲	-	۴۰۴۲۰	۴۰۴۲۰	سنگ آهن شمس آباد
۴۸۰۰	۵۲۰۰	۲۰	۲۲	۶۸۱۶/۷	۲۴۷۸۸	۲۴۷۸۸	سنگ لاشه گردو
۲۰۰	۲۰۰	۳	۵	۱۸۰۰	۴۰۰۰	۴۰۰۰	سنگ لاشه دستجرده
۲۸۰۸	۴۰۶۸	۳	۵	۱۲۰۲	۶۰۰	۶۰۰	سنگ آهک بوجه خمین
۱۹۲۶۵	۲۲۶۹۶	۲۶	۸۱	-	۲۰۰۰	۵۱۵۰۰	سرب فلجیان
۴۳۰	۵۱۰	۱۰	۱۲	۴۲۲۴	۳۸۴۰	۳۸۴۰	لاشمر مرکز عنبر
۱۸۷۲۰	۲۱۱۲۰	۱۷	۱۹	۲۵۳۶۸	۱۲۶۸۴	۱۲۶۸۴	سنگ ساختمانی باقر آباد
۱۰۶۸۰	۱۳۵۶۰	۲۵	۲۸	۳۸۵۰۸	۱۹۲۵۴	۱۹۲۵۴	سنگ ساختمانی باقر آباد
۲۷۱۸۰	۳۸۸۰۰	۳۳	۳۵	۱۰۸۹۷۰	۴۳۵۸۸	۴۳۵۸۸	سنگ ساختمانی باقر آباد
۶۵۶۱/۴	۸۰۳۵/۲	۴	۶	۱۰۸۳۰	۵۴۱۵	۵۴۱۵	سنگ ساختمانی باقر آباد
۶۸۴۰	۱۰۸۰۰	۹	۱۶	۶۸۵۸۲/۵	۲۷۴۳۳	۲۷۴۳۳	سنگ ساختمانی عباس آباد
۶۲۴۰	۶۹۶۰	۷	۸	۱۶۲۰۸	۸۱۰۴	۸۱۰۴	سنگ ساختمانی عباس آباد
۳۱۸۰۰	۴۹۲۰۰	۳۱	۵۸	۱۱۷۵۷۷۲/۵	۷۰۳۰۹	۷۰۳۰۹	سنگ ساختمانی آتشکوه محلات
۲۵۵۶۰	۵۲۸۶۰	۴۸	۶۷	۲۲۰۸۸۲/۵	۸۸۳۵۳	۸۸۳۵۳	سنگ ساختمانی حاجی آباد محلات
۸۰۰۰۰	۹۰۰۰۰	۸۰	۸۹	۵۲۰۷۸/۴۵۰	۱۴۹۷۳۶/۷	۱۴۹۷۳۶/۷	سنگ ساختمانی تواندشت
۷۵۰	۷۵۷۲	۱۵	۲۰	-	۵۰۰۰۰	۵۰۰۰۰	سربند
۷۰۶۳	۸۸۶۲	۱۱	۱۴	-	۷۵۰۰۰	۷۵۰۰۰	سنگ با لاست راهگرد
							سنگ با لاست نودز

ماخذ : اداره کل معادن و فلزات استان مرکزی

- توزیع کارگاه‌های بزرگ صنعتی استان به تفکیک نحوه مدیریت و وضعیت حقوقی : ۱۳۶۴

فعالیت	جمع	خصوصی	عمومی
کل استان.....	۴۲۸	۲۹۰	۲۸
صنایع مواد غذایی ، آشامیدنیها و دخانیات	۱۶	۱۳	۳
صنایع نساجی ، پوشاک و چرم.....	۲۹	۲۷	۲
صنایع چوب و محصولات چوبی.....	۴	۳	۱
صنایع کاغذ ، مقوا ، چاپ و صحافی.....	۶	۴	۲
صنایع شیمیائی.....	۲۸	۲۲	۶
صنایع محصولات معدنی غیر فلزی (بجز فرآورده‌های نفت و زغالسنگ).....	۲۸۹	۲۸۳	۶
صنایع فلزات اساسی.....	۹	۴	۵
صنایع محصولات و ماشین آلات فلزی فابریکی	۲۴	۲۱	۱۳
صنایع متفرقه.....	۳	۳	۰

- دنباله توزیع آمار کارگاه‌های

فعالیت	وضعیت حقوقی				
	جمع	فردی	غیر رسمی	شرکت	
				سایر	تعاونی
کل استان.....	۴۲۸	۱۸۱	۱۰۷	۲	۱۳۸
صنایع مواد غذایی ، آشامیدنیها و دخانیات	۱۶	۴	۰	۰	۱۱
صنایع نساجی ، پوشاک و چرم.....	۲۹	۰	۰	۰	۲۹
صنایع چوب و محصولات چوبی.....	۴	۳	۰	۰	۱
صنایع کاغذ ، مقوا ، چاپ و صحافی.....	۶	۱	۰	۰	۵
صنایع شیمیائی.....	۲۸	۷	۰	۰	۲۱
صنایع محصولات معدنی غیر فلزی (بجز فرآورده‌های نفت و زغالسنگ).....	۲۸۹	۱۶۴	۱۰۶	۱	۱۸
صنایع فلزات اساسی.....	۹	۰	۰	۰	۹
صنایع محصولات و ماشین آلات فلزی فابریکی	۲۴	۲	۱	۰	۲۱
صنایع متفرقه.....	۳	۰	۰	۰	۳

ماخذ - مرکز آمار ایران ▲

خلاصه آمار کارگاههای بزرگ صنعتی استان بر حسب رشتههای فعالیت : ۱۳۶۴ (هزار ریال)

مزد و حقوق سایر پرداختهای نقدی و غیر نقدی	عده مزد و حقوق بگیران			تعداد کارگاه	فعالیت
	کارمندان	کارگران	جمع		
۲۶۸۶۱۲۱۷	۳۹۴۱	۲۲۴۱۹	۲۶۳۶۲	۴۲۸	کل استان
۱۲۴۴۱۸۲	۱۱۵	۱۳۵۸	۱۴۷۳	۱۶	صنایع مواد غذایی ، آشامیدنیها و دخانیات
۵۰۷۴۰۲۲	۲۷۸	۵۶۳۲	۶۰۱۰	۲۹	صنایع نساجی ، پوشاک و چرم
۱۵۰۲۲۷	۲۲	۱۳۸	۱۶۰	۴	صنایع چوب و محصولات چوبی
۴۳۶۷۱۱	۶۰	۳۷۰	۴۳۰	۶	صنایع کاغذ ، مقوا ، چاپ و صحافی
۱۸۴۷۰۹۱	۲۳۱	۱۵۷۴	۱۸۰۵	۳۸	صنایع شیمیائی
۱۸۹۶۱۷۴	۱۸۹	۲۲۳۳	۲۴۲۲	۲۸۹	صنایع محصولات معدنی غیر فلزی (بجز
۴۹۵۳۳۹۶	۷۷۶	۳۴۰۲	۳۹۸۰	۹	فرآوردنهای نفت و زغالسنگ)
۱۱۱۳۲۷۲۸	۲۱۶۷	۷۸۵۷	۱۰۰۲۴	۳۴	صنایع فلزات اساسی
۲۲۱۲۶	۵	۵۳	۵۸	۳	صنایع محصولات و ماشین آلات فلزی فابریکی
					صنایع متفرقه

دنباله خلاصه آمار کارگاهها ... (هزار ریال)

سرمایهگذاری جدید	ارزش افزوده	ارزش ستادها	ارزش دادها	فعالیت
۱۶۷۱۰۲۴۶	۴۹۶۰۴۰۳۰	۱۱۸۸۷۶۸۲۱	۶۹۲۷۲۷۹۱	کل استان
۴۰۹۷۶۴	۲۷۰۵۴۹۰	۶۶۰۶۵۷۹	۳۹۰۱۰۸۹	صنایع مواد غذایی ، آشامیدنیها و دخانیات
۷۱۶۱۰۹	۹۱۷۳۵۱۷	۱۷۶۴۸۸۹۲	۸۲۷۵۳۷۵	صنایع نساجی ، پوشاک و چرم
۱۸۰۹۵	۲۹۵۹۰۶	۵۸۶۳۶۲	۲۹۰۴۵۶	صنایع چوب و محصولات چوبی
۷۷۹۴۴	۷۳۳۳۴۷	۳۱۷۸۹۸۷	۱۴۴۴۶۴۰	صنایع کاغذ ، مقوا ، چاپ و صحافی
۷۱۱۵۳۷	۴۴۰۱۷۹۷	۱۲۶۹۵۰۶۹	۸۲۹۳۲۷۲	صنایع شیمیائی
۱۹۷۴۴۴	۳۳۲۷۲۷۰	۴۶۸۵۱۱۰	۱۳۳۷۸۴۰	صنایع محصولات معدنی غیر فلزی (بجز
۱۲۳۸۰۸۸	۱۱۳۴۶۸۷۸	۳۱۳۹۹۳۷۹	۲۰۰۵۲۵۰۱	فرآوردنهای نفت و زغالسنگ)
۱۳۳۳۷۵۰۰	۱۷۳۷۶۱۶۵	۴۳۸۶۱۳۰۲	۲۵۳۸۵۱۳۷	صنایع فلزات اساسی
۳۷۸۴	۱۳۲۶۵۹	۲۱۵۱۴۱	۸۲۴۸۲	صنایع محصولات و ماشین آلات فلزی فابریکی
				صنایع متفرقه

ماخذ - مرکز آمار ایران

ـ ارقام پرداختی بابت خدمات صنعتی در کارگاههای بزرگ صنعتی استان بر حسب رشتههای فعالیت: ۱۳۶۴

(هزار ریال)

تعمیرات	حق العملکاری	کارکنتراتی	جمع	فعالیت
۵۷۵۳۵۷	۲۲۲۳۲۵	۸۲۰۵۳۲	۱۶۱۸۱۱۴	جمع.....
۲۳۸۸۳	۲۰۴۶۱۹	.	۲۴۸۵۰۲	صنایع مواد غذایی، آشامیدنیها و دخانیات.....
۱۱۸۵۶۹	.	۶۱۸۳	۱۲۴۷۵۲	صنایع نساجی، پوشاک و چرم.....
۱۷۱۶	.	۱۲۰۰	۲۹۱۶	صنایع چوب و محصولات چوبی.....
۲۴۷۵۳	.	.	۲۴۷۵۳	صنایع کاغذ، مقوا، چاپ و صحافی.....
۱۶۰۲۷۹	۱۸۰۰	۱۵۲۵۲۹	۳۱۴۶۲۸	صنایع شیمیائی.....
۶۸۲۱۲	۹۸۰۴	۶۵۰	۷۸۶۶۷	صنایع محصولات معدنی غیر فلزی (بجسز فرآوردنهای نفت و زغال سنگ).....
۶۷۶۰۷	.	۷۰۰	۶۸۲۰۷	صنایع فلزات اساسی.....
۷۸۷۸۸	۶۰۰۲	۶۵۹۲۵۰	۷۲۴۰۴۱	صنایع محصولات و ماشین آلات فلزی فابریکی
۱۵۵۰	.	.	۱۵۵۰	صنایع متفرقه.....

ـ ارقام دریافتی بابت خدمات صنعتی در کارگاههای بزرگ صنعتی استان بر حسب رشتههای فعالیت : ۱۳۶۴
(هزار ریال)

تعمیرات جزئی وسرویس اموال سرمایه‌ای	حق العملکاری	کارکنتراتی	جمع	فعالیت
۱۱۷۷	۱۶۳	۸۱۴۵۲۵	۸۸۱۴۵۲	جمع.....
.	.	۵۷۱۴۴۱	۵۸۰۷۸۱	صنایع مواد غذایی، آشامیدنیها و دخانیات.....
.	.	۱۰۲۵۲۴	۱۰۲۷۲۶	صنایع نساجی، پوشاک و چرم.....
.	.	۱۶۳	۱۶۳	صنایع چوب و محصولات چوبی.....
.	.	۲۰۰۰	۲۰۸۶۲	صنایع کاغذ، مقوا، چاپ و صحافی.....
.	.	۲۸۶۳۶	۴۸۰۷۴	صنایع شیمیائی.....
.	.	۵۰۰۰	۲۴۶۹۷	صنایع محصولات معدنی غیر فلزی (بجسز فرآوردنهای نفت و زغال سنگ).....
.	.	۷۴۹۶۴	۷۴۹۹۹	صنایع فلزات اساسی.....
۱۱۷۷	۱۶۳	۱۹۷۷۸	۲۸۱۴۰	صنایع محصولات و ماشین آلات فلزی فابریکی
.	.	.	.	صنایع متفرقه.....

ماخذ - مرکز آمار ایران ▲

- ارزش سوختهای مصرفی کارگاههای بزرگ صنعتی برحسب رشتههای فعالیت استان: ۱۳۶۴
(هزارریال)

فعالیت	کل ارزش سوخت مصرفی	نفت سفید	نفت سیاه	گازوئیل
جمع.....	۲۷۷۹۹۲	۷۲۶۶	۱۲۸۶۹۷	۱۴۲۷۳۵
صنایع موادغذائی، آشامیدنیها ودخانیات	۲۸۲۹۶	۱۰۷۹	۱۰۲۶۸	۲۹۴۰
صنایع نساجی، پوشاک وچرم.....	۲۴۲۰۰	۱۰۲۸	۱۱۰۲۵	۹۲۲۵
صنایع چوب ومحمولات چوبی.....	۱۲۷۶	۱۳	۰	۱۶
صنایع کاغذ، مقوا، چاپ ومحافی.....	۵۲۰۶	۲۰	۱۱۳۷	۲۸۷۱
صنایع شیمیائی.....	۲۵۰۹۸	۶۰۰	۹۵	۱۵۹۸۲
صنایع محمولات معدنی غیرفلزی (بجز لورآوردههای نفت وزغالسنگ).....	۱۲۶۶۶۰	۱۶۷۱	۷۹۹۵۲	۹۸۵۸
صنایع فلزات اساسی.....	۱۲۳۳۶۱	۶۲۹	۲۳۰۹	۷۸۴۵۸
صنایع محمولات وماشین آلات فلزی قابریکی	۱۰۲۶۰۹	۲۱۲۸	۲۱۵۰۱	۲۲۱۲۱
صنایع متفرقه.....	۱۸۸	۷۸	۰	۵۲

(هزارریال)

- ارزش سوختهای مصرفی ... (دنباله)

فعالیت	بنزین	گاز	نفت مشعل	سایرانواع سوخت
جمع.....	۸۹۲۹۴	۲۰۵۲۸	۱۳۰۲۰	۸۱۲۲
صنایع موادغذائی، آشامیدنیها ودخانیات	۴۸۲۰	۹۱۸۸	۱۲۲	۸۱۲۲
صنایع نساجی، پوشاک وچرم.....	۷۶۷۶	۲۷۰	۲۷۶۷	۰
صنایع چوب ومحمولات چوبی.....	۱۲۴۸	۰	۰	۰
صنایع کاغذ، مقوا، چاپ ومحافی.....	۱۱۷۷	۲	۰	۰
صنایع شیمیائی.....	۷۸۲۲	۸۷۱	۲۹	۰
صنایع محمولات معدنی غیرفلزی (بجز فرآوردههای نفت وزغالسنگ).....	۱۰۹۳۱	۴۷۹	۰	۰
صنایع فلزات اساسی.....	۱۲۱۰۰	۳۵۸۷	۰	۰
صنایع محمولات وماشین آلات فلزی قابریکی	۲۳۶۱۱	۶۱۲۱	۸۰۴۶	۰
صنایع متفرقه.....	۰	۱۰	۲۵	۰

ماخذ - مرکز آمار ایران ۸۰

ارزش دامها بر کارگاههای بزرگ صنعتی استان بر حسب رشتههای فعالیت: ۱۳۶۴

(هزارریال)

فعالیت	جمع ارزش دامها	مواد و ملزومات و قطعات مصرفی	سخت مصرفی
جمع.....	۶۹۲۷۲۷۹۱	۶۵۸۲۴۱۲۵	۴۷۷۹۹۴
صنایع مواد غذایی، آشامیدنیها و خانیاات.....	۳۹۰۱۰۸۹	۳۵۷۶۵۸۶	۳۸۳۹۶
صنایع نساجی، پوشاک و چرم.....	۸۴۷۵۳۷۵	۸۱۸۶۲۷۲	۳۴۲۰۰
صنایع چوب و محصولات چوبی.....	۲۹۰۴۵۶	۲۸۴۶۱۳	۱۲۷۶
صنایع کاغذ، مقوا، چاپ و صحافی.....	۱۴۴۴۶۴۰	۱۳۹۸۳۲۷	۵۲۰۶
صنایع شیمیائی.....	۸۲۹۳۲۷۲	۷۸۵۱۴۳۴	۳۵۰۹۸
صنایع محصولات معدنی غیر فلزی (بجز فرآوردههای نفت و زغالسنگ).....	۱۳۲۷۸۴۰	۱۰۸۳۰۰۸	۱۳۶۶۶۰
صنایع فلزات اساسی.....	۲۰۰۵۳۵۰۱	۱۸۹۲۳۵۹۹	۱۳۲۳۶۱
صنایع محصولات و ماشین آلات فلزی فابریکی.....	۳۵۳۸۵۱۲۷	۳۴۴۲۰۵۱۹	۱۰۴۶۰۹
صنایع متفرقه.....	۸۲۴۸۲	۷۹۷۵۹	۱۸۸

- دنباله جدول ارزش دامها ...

فعالیت	برق خریداری شده	پرداختی بابت خدمات صنعتی	ارزش مواد اولیه خارجی مصرف شده
جمع.....	۱۲۷۲۶۲۷	۱۶۱۸۱۱۴	۴۴۴۰۸۶۳۷
صنایع مواد غذایی، آشامیدنیها و خانیاات.....	۳۳۹۳۲	۲۴۸۵۰۲	۱۰۳۱۱۲۳
صنایع نساجی، پوشاک و چرم.....	۱۱۲۵۱۲	۱۲۴۷۵۲	۴۰۷۲۴۸۸
صنایع چوب و محصولات چوبی.....	۱۳۷۶	۲۹۱۶	۳۳۳۹۹
صنایع کاغذ، مقوا، چاپ و صحافی.....	۳۴۶۳	۳۴۷۵۳	۸۲۹۵۰۲
صنایع شیمیائی.....	۷۹۵۸۴	۳۱۴۶۲۸	۵۸۵۶۹۶۳
صنایع محصولات معدنی غیر فلزی (بجز فرآوردههای نفت و زغالسنگ).....	۴۵۶۰۰	۷۸۶۶۷	۲۶۳۵۰۶
صنایع فلزات اساسی.....	۸۹۸۲۶۹	۶۸۳۰۷	۱۱۷۸۸۷۲۸
صنایع محصولات و ماشین آلات فلزی فابریکی.....	۹۷۹۸۱	۷۴۴۰۲۱	۲۰۵۰۵۹۴۸
صنایع متفرقه.....	۹۳۰	۱۵۵۰	۳۵۹۷۰

ماخذ - مرکز آمار ایران

- ارزش ستاندها در کارگاههای بزرگ صنعتی استان مرکزی بر حسب رشتههای فعالیت ۱۳۶۴ -
(هزار ریال)

دریافتی بابت خدمات صنعتی و حمل کالا	ارزش تولیدات	جمع ارزش ستاندها	فعالیت
۸۸۱۴۵۲	۱۱۶۹۹۴۳۱	۱۱۸۸۷۶۸۲۱	کل منابع.....
۵۸۰۷۸۱	۶۰۱۹۳۹۵	۶۶۰۶۵۷۹	منابع مواد غذایی، آشامیدنی و دخانیات.....
۱۰۳۲۳۶	۱۷۴۵۳۷۵۰	۱۷۶۴۸۸۹۲	منابع نساجی، پوشاک و چرم.....
۱۶۲	۵۷۹۵۷۱	۵۸۶۳۴۲	منابع چوب و محصولات چوبی.....
۲۰۸۶۲	۲۱۶۲۴۵۴	۲۱۷۸۹۸۷	منابع کاغذ، مقوا، چاپ و صحافی.....
۴۸۰۷۴	۱۲۵۱۶۵۶۲	۱۲۶۹۵۰۶۹	منابع شیمیائی.....
۲۴۶۹۷	۲۲۷۸۷۴۰	۲۳۰۳۴۳۷	منابع محصولات کانی، غیر فلزی بجز فرآوردههای نفت و زغال سنگ.....
۷۲۹۹۹	۲۱۵۳۰۲۹۸	۲۱۶۰۳۲۹۷	منابع تولید فلزات اساسی.....
۲۸۱۴۰	۲۲۲۴۰۷۷۰	۲۲۵۲۱۱۰	منابع ماشین آلات، تجهیزات، ابزار و محصولات فلزی.....
۰	۲۱۳۰۹۱	۲۱۳۰۹۱	منابع متفرقه.....

- دنباله جدول ارزش ستاندها در کارگاههای بزرگ صنعتی استان مرکزی.....

ارزش اموال سرمایه‌های ساخته شده توسط کارگاه	تخفیرات ارزش موجودی کالاهای در جریان ساخت	فعالیت
۶۰۷۴۹۲	۲۹۳۲۴۵	کل منابع.....
۰	۶۴۰۲	منابع مواد غذایی، آشامیدنیها و دخانیات.....
۳۲۹۸	۹۴۷۰۴	منابع نساجی، پوشاک و چرم.....
۶۶۲۹	۰	منابع چوب و محصولات چوبی.....
۳۳۳۸	۰	منابع کاغذ، مقوا، چاپ و صحافی.....
۱۹۵۱۸	۱۴۹۹۵۱	منابع شیمیائی.....
۲۵۰۳۱۰	۳۱۳۶۲	منابع محصولات کانی غیر فلزی (بجز فرآوردههای نفت و زغال سنگ).....
۳۰۲۹۴۸	۹۷۰۳۰	منابع تولید فلزات اساسی.....
۵۷۸۵۹۸	۱۳۷۹۴	منابع ماشین آلات، تجهیزات، ابزار و محصولات فلزی.....
۲۰۵۰	۰	منابع متفرقه.....

ماخذ - مرکز آمار ایران

ارزش موجودی انبار کارگاههای بزرگ صنعتی بر حسب رشتههای فعالیت در استان: ۱۳۶۴

(هزار ریال)

اول فروردین ۱۳۶۴				فعالیت
مواد اولیه ملزومات و سوخت	محمولات ناتمام	محمولات آماده فروش	جمع	
۲۱۱۱۸۱۳۸	۸۱۲۲۲۰۷	۸۲۲۰۱۱۷	۵۷۴۶۱۶۵۱	جمع.....
۶۱۹۸۵۸	۰	۱۳۲۲۶۵	۷۵۲۱۲۲	صنایع مواد غذایی، آشامیدنیها و دخانیات
۲۷-۲۷۸۴	۹۸۲۰۲۴	۱۳۴۱۷۹۴	۷۰۲۶۶۱۲	صنایع نساجی، پوشاک و چرم.....
۴۱۳۷۶	۶۴۱۴	۳۳۳۳۱	۸۱۰۲۱	صنایع چوب و محصولات چوبی.....
۸۸۳۵۳۳	۸۲۱۵	۱۲۶۵۱	۹۰۴۴۰۹	صنایع کاغذ، مقوا، چاپ و صحافی.....
۲۸۶۴۴۵۷	۳۰۲۳۵	۵۴۸۳۴۶	۳۴۴۳۰۳۷	صنایع شیمیائی.....
۶۵۱۷۱۸	۲۳۹۳۵۷	۲۳۱۵۷۷	۱۵۲۲۶۵۲	صنایع محمولات معدنی غیر فلزی (بجز فراوردههای نفت و زغال سنگ).....
۸۲۵۳۲۰۷	۹۶۲۶۵۴	۹۷۷۰۵۷	۱۰۱۹۳۰۱۸	صنایع فلزات اساسی.....
۲۳۰۷۴۵۰۰	۵۶۹۱۶۴۸	۴۷۲۷۹۹۷	۳۳۴۹۴۱۴۴	صنایع محمولات و ماشین آلات فلزی فابریکی
۲۶۵۸۶	۲۸۵۰	۱۵۱۹۹	۴۴۶۳۵	صنایع متفرقه.....

ارزش موجودی انبار..... (تنبیاله)

(هزار ریال)

آخر اسفند ۱۳۶۴				فعالیت
مواد اولیه ملزومات و سوخت	محمولات ناتمام	محمولات آماده فروش	جمع	
۳۹۴۰۹۶۳۲	۸۷۳۰۹۰۰	۹۵۶۵۰۲۴	۵۷۷۰۵۵۵۶	جمع.....
۸۷۴۰۵۷	۰	۲۵۴۰۹۷	۱۱۲۸۱۵۴	صنایع مواد غذایی، آشامیدنیها و دخانیات
۴۴۱۳۴۷۵	۹۷۸۷۳۶	۱۹۷۸۷۹۰	۷۳۷۰۰۰۱	صنایع نساجی، پوشاک و چرم.....
۱۰۵۷۰۰	۱۳۰۳۳	۳۱۰۸۷	۱۴۹۸۳۰	صنایع چوب و محصولات چوبی.....
۳۷۱۹۹۴	۳۸۸۷	۶۳۳۴۰	۴۳۸۲۳۱	صنایع کاغذ، مقوا، چاپ و صحافی.....
۳۳۱۱۰۲۱	۱۰۷۱۶	۶۱۵۹۸۰	۳۸۳۷۷۱۸	صنایع شیمیائی.....
۶۳۱۰۴۴	۷۸۹۶۶۶	۷۵۴۴۵۳	۲۱۷۵۱۶۳	صنایع محمولات معدنی غیر فلزی (بجز فراوردههای نفت و زغال سنگ).....
۶۳۶۸۶۵۵	۶۵۹۷۰۶	۱۶۷۲۴۲۶	۸۶۰۰۸۳۷	صنایع فلزات اساسی.....
۲۳۵۱۹۱۷۷	۶۳۷۰۲۴۶	۴۱۹۳۹۴۲	۳۳۹۸۳۳۶۵	صنایع محمولات و ماشین آلات فلزی فابریکی
۱۵۵۱۰	۴۹۰۰	۱۸۵۸	۳۳۲۶۸	صنایع متفرقه.....

ماخذ - مرکز آمار ایران

- اقلام افزایش ناخالصی اموال سرمایه‌های کارگاه‌های بزرگ صنعتی بر حسب رشته‌های فعالیت استان: ۱۳۶۴

(هزار ریال)


فعالیت	افزایش ناخالصی اموال سرمایه‌های	خرید یا تحمیل اموال سرمایه‌های	
		جمع	بصورت نو و مستعمل
جمع	۱۶۷۱۰۲۴۶	۱۶۹۶۱۰۱۶	۱۶۱۷۲۳۳۴
صنایع مواد غذایی، آشامیدنیها و دخانیات	۴۰۹۷۶۴	۴۲۱۶۴۱	۴۰۴۰۱۴
صنایع نساجی، پوشاک و چرم	۷۱۶۱۰۹	۷۲۱۵۶۸	۵۲۵۲۳۴
صنایع چوب و محصولات چوبی	۱۸۰۹۵	۱۹۰۱۱	۱۸۷۸۱
صنایع کاغذ، مقوا، چاپ و صحافی	۷۷۹۴۴	۷۸۷۱۶	۷۵۸۲۸
صنایع شیمیائی	۲۱۱۵۲۷	۲۲۶۶۳۶	۵۴۸۹۱۲
صنایع محصولات معدنی غیر فلزی (بجز فرآوردنهای نفت و زغالسنگ)	۱۹۷۴۲۴	۲۰۸۸۶۸	۱۲۲۰۱۹
صنایع فلزات اساسی	۱۲۳۸۰۸۸	۱۲۹۴۴۶۳	۱۰۶۹۸۸۳
صنایع محصولات و ماشین آلات فلزی فابریکی	۱۳۳۳۷۵۰۰	۱۳۴۸۶۳۳۸	۱۳۲۹۵۲۹۳
صنایع متفرقه	۳۷۸۴	۳۷۸۴	۲۴۱۱

- دنباله اقلام افزایش ناخالصی

(هزار ریال)

فعالیت	خرید یا تحمیل اموال سرمایه‌های		فروش یا انتقال اموال سرمایه‌های
	ساخته شده در کارگاه	هزینه تعمیرات اساسی	
جمع	۳۹۳۲۴۵	۳۹۵۲۸۷	۲۵۰۷۷۰
صنایع مواد غذایی، آشامیدنیها و دخانیات	۶۴۰۲	۱۱۲۲۵	۱۱۸۷۷
صنایع نساجی، پوشاک و چرم	۹۴۷۰۴	۹۱۶۳۰	۵۴۵۹
صنایع چوب و محصولات چوبی	.	۲۳۰	۹۱۶
صنایع کاغذ، مقوا، چاپ و صحافی	.	۲۸۷۸	۷۷۲
صنایع شیمیائی	۱۴۹۹۵۱	۲۷۷۷۳	۱۵۰۹۹
صنایع محصولات معدنی غیر فلزی (بجز فرآوردنهای نفت و زغالسنگ)	۳۱۲۶۳	۵۵۴۸۶	۱۱۴۴۳
صنایع فلزات اساسی	۹۷۰۳۰	۱۲۷۵۵۰	۵۶۳۷۵
صنایع محصولات و ماشین آلات فلزی فابریکی	۱۳۷۹۴	۷۷۲۴۱	۱۴۸۸۲۸
صنایع متفرقه	.	۱۳۷۳	.

ماخذ - مرکز آمار ایران



برق

تعداد مشترکین برق بتفکیک موارد مصرف در شهرستانهای استان : ۱۳۶۵ (هزار کیلووات ساعت)

شهرستان	جمع	عمومی	صنعتی	خانگی	کشاورزی	خیریهو مساجد	باز فروش	ملاحظات
کل استان	۱۷۶۵۴۷	۱۹۳۹۳	۵۳۵	۱۵۵۱۰۳	۲۳۷	۹۸۴	۹۵	
آختیان	۵۹۴۶	۵۳۲	-	۵۳۷۲	-	۴۲	-	
اراک	۶۳۸۳۸	۷۹۵۳	۲۳۵	۵۵۰۳۲	۱۸۴	۳۳۹	۹۵	
تفرش	۱۲۷۳۷	۸۹۲	۸	۱۱۷۳۱	۵	۱۱۱	-	
خمین	۱۹۰۵۹	۲۱۶۲	۲۵	۱۶۷۲۵	۷۸	۴۹	-	
دلیجان	۹۰۰۸	۱۰۹۰	۲۲	۷۸۱۰	۷	۷۹	-	
ساوه	۴۵۴۶۶	۴۴۳۰	۲۲۵	۴۰۲۰۵	۱۲۸	۲۵۸	-	
سربند	۱۰۴۸۶	۷۳۴	-	۹۶۷۱	-	۹۱	-	
محلات	۱۰۰۰۷	۱۶۱۰	۲۰	۸۳۴۷	۱۵	۱۵	-	

ماخذ : شرکت سهامی برق منطقه‌ای

- روستاهای دارای برق در شهرستانهای استان: ۱۳۶۵

شهرستان	کل روستاها	روستاها دارای برق	درصد روستاهای دارای برق
کل استان	۱۸۰۲	۷۰۲	%۳۹
آختیان	۳۲	۳۲	%۱۰۰
اراک	۳۸۵	۱۳۵	%۳۵
تفرش	۱۲۳	۸۳	%۵۸
خمین	۱۷۲	۱۱۳	%۶۶
دلیجان	۵۶	۲۲	%۳۸
ساوه	۲۳۸	۱۹۷	%۸۳
سربند	۵۱۲	۵۷	%۱۱
محلات	۶۶	۴۱	%۶۲

ماخذ - سازمان برق منطقه‌ای استان

- میزان برق تولید شده خریداری شده و تحویل شده به شبکه در شهرستانهای استان: ۱۳۶۵
(کیلو وات ساعت)

شهرستان	تولید کل	مصرف داخلی نیروگاه	تولید خالص	خریداری شده	تحویلی به شبکه
کل استان.....	۹۵۰۴۰۰	۴۶۲۰۰	۹۰۴۲۰۰	.	.
آشتیان
اراک
تفرش
خمین
دلیجان
ساره	۹۵۰۴۰۰	۴۶۲۰۰	۹۰۴۲۰۰	.	.
سرپند
محلات

ماخذ - شرکت سهامی برق منطقه‌ای تهران - امور نواحی جنوب.

- میزان فروش برق بتفکیک موارد مصرف در شهرستانهای استان: ۱۳۶۵ (هزار کیلو وات ساعت)

شهرستان	جمع	عمومی	صنعتی	خانگی	کشاورزی	مغایر	خیریه و مساجد	بازفروش
کل استان.....	۷۳۲۴۵۰	۲۰۹۷۷۱	۳۳۳۸۱۴	۲۰۲۷۰۲	۵۷۸۲۷	۶۸۰۰	۱۲۰۹	۱۹۳۱۷
آشتیان	۴۹۴۲	۶۷۹	.	۳۸۵۱	.	۳۸۵	۲۷	.
اراک	۳۸۵۶۵۶	۳۶۳۸۷	۱۲۲۸۰۶	۸۵۳۹۵	۲۰۹۱۱	۴۰۳	۵۳۷	۱۹۳۱۷
تفرش	۱۰۹۱۶	۱۹۸۱	۲۱۱	۸۳۷۷	۱۲	۳۶۶	۶۹	.
خمین	۴۱۹۳۵	۸۹۴۵	۱۱۲۸	۲۳۰۹۲	۶۲۳۱	۲۲۸۹	۴۸	.
دلیجان	۱۶۷۷۲	۳۲۹۹	۲۲۶۳	۹۰۱۶	۲۶۸	۶۵۵	۷۱	.
ساره	۳۴۱۵۲۲	۱۵۱۳۰۵	۱۰۵۲۱۷	۵۳۲۸۳	۲۹۰۲۶	۲۱۸۶	۳۰۵	.
سرپند	۱۳۳۲۷	۱۲۶۳	.	۱۰۶۳۸	.	۱۰۶	۱۴۰	.
محلات	۱۸۳۶۰	۴۸۱۲	۱۱۸۹	۱۰۹۴۸	۹۸۹	۴۱۰	۱۲	.

ماخذ - شرکت سهامی برق منطقه‌ای.

- ظرفیت سوخت انواع مولدهای برق شرکت برق منطقه‌ای شهرستانهای استان: ۱۳۶۵

سوخت مصرف شده (هزار لیتر)			تعداد و نوع مولد	شهرستان
گاز (هزار مترمکعب)	مازوت	گازوئیل		
		۲۴۵	دیزلی ۲	کل استان.....
		.	.	آشتیان
		.	.	اراک
		.	.	تفرش
		.	.	خمین
		-	دیزلی	دلیجان
		۲۴۵	دیزلی	ساره
		.	.	سربند
		.	.	محلان

ماخذ - شرکت سهامی برق منطقه‌ای تهران - امور نواحی جنوب.

- فعالیتهای بهداشتی و درمانی جهادسازندگی استان: ۱۳۶۵

بهداشت محیط روستا (مورد)	کمک به درمان روستائیان (نفر)	آموزش بهداشت و درمان (نفر)	آموزش فردی و عمومی (نفر)	شهرستان
۱۴۱۷	۶۲۷۰	.	۲۰۵۵۰	کل استان.....
۳۵	.	.	۶۲۵	آشتیان
۴۵۲	۱۳۵۴	.	۸۴۵۱	اراک
۱۳۰	۶۵۴	.	۲۶۴۵	تفرش
۱۴۲	۷۰۵	.	۲۶۵۰	خمین
۳۸	۱۳۲	.	۹۶۰	دلیجان
۲۵۰	۲۲۷۰	.	۱۵۵۰	ساره
۳۵۴	۱۰۴۰	.	۲۷۵۱	سربند
۱۶	۱۱۵	.	۸۹۸	محلان

ماخذ - جهادسازندگی استان.

جهاد سازندگی

1950

1951

1952

1953

1954

1955

فعالیت‌های عمرانی جهاد سازندگی استان: ۱۳۶۵

شهرستان	ساختمان‌های احداثی پروژه	حمام تکمیلی	ساختمان‌های احداثی پروژه	متفرقه تکمیلی
کل استان.....		۲۵	۲	۷
آشتیان.....		۲	۰	۰
اراک.....		۱۰	۰	۲
تفرش.....		۲	۰	۱
خمین.....		۲	۰	۱
دلیجان.....		۲	۱	۰
ساوه.....		۳	۱	۰
سربند.....		۱۶	۱	۱
محلات.....		۲	۱	۲

ماخذ - جهاد سازندگی استان.

فعالیت‌های کشاورزی و آبیاری کشاورزی جهاد سازندگی استان: ۱۳۶۵

شهرستان	طرح افزایش گندم نیم سنابل ۱ و ۲ هکتار	بهبود علوفه هکتار	طرح احیای مراغه هکتار	لایروبی قنوات رشته	احداث سد و بند و سول برگردان	احداث و استخر کشاورزی
کل استان.....	۸۸۶۰۰	۱۵۸۸۵	۸۷۲۷	۱۷	۳۰	۴۹۰۰۰
آشتیان.....	۱۳۰۰۰	۳۲۰	۳۳۹	۳	۰	۰
اراک.....	۲۲۲۹۲	۵۷۸۱	۲۲۳۰	۲۸	۳	۱۸۳۶۰
تفرش.....	۱۸۲۹۳	۱۸۶۰	۱۵۴۵	۹	۷	۸۴۹۰
خمین.....	۴۰۰۰	۱۷۷۰	۵۳۰	۸	۳	۶۷۰۰
دلیجان.....	۱۵۰	۲۳۷	۶۲۰	۵	۵	۳۲۰۰
ساوه.....	۸۶۰۰	۲۲۶۱	۹۶۵	۱۱	۲	۹۹۵۰
سربند.....	۱۱۶۶۵	۲۲۵۱	۱۸۶۳	۲۶	۶	۳۰۰
محلات.....	۱۰۰	۱۲۰۵	۶۵۵	۷	۴	۲۰۰۰

ماخذ - جهاد سازندگی استان.

- فعالیتهای آبرسانی و برق رسانی و راهسازی جهاد سازندگی استان: ۱۳۶۵

شهرستان	پروژه آبرسانی (احداثی)	پروژه آبرسانی تکمیلی و تعمیر (احداثی)	پروژه برق رسانی تکمیلی و تعمیر (احداثی)	احداثی راه کیلومتر	تکمیلی و تعمیر
کل استان.....	۳۷	۳۳	۲۳۰	۱۸۶	۲۹۹
آشتیان.....	۲	۲	۰	۵	۰
اراک.....	۹	۱۱	۷۲	۸۲	۱۲
تفرش.....	۵	۷	۳۷	۴۳	۱۱۵
خمین.....	۳	۳	۳۰	۰	۱۸
دلیجان.....	۰	۳	۱۰	۳	۹
ساره.....	۳	۳	۲۵	۰	۴۳
سریند.....	۱۳	۳	۴۲	۳۰	۱۰۲
محلات.....	۲	۱	۱۴	۲۳	۰


ماخذ - جهاد سازندگی استان -

- فعالیتهای دام پزشکی و دام پروری جهاد سازندگی استان: ۱۳۶۵

شهرستان	واکسیناسیون دام و طیور	درمان دام و طیور	سمپاشی و ضد عفونی (مترمربع)	احداث حمام ضد کتله (دستگاه)
کل استان.....	۲۲۸۹۳۲۸	۲۲۷۱۹۵	۲۶۶۰۷۵۰	۴۱
آشتیان.....	۱۵۰۰۰۰	۰	۳۵۸۵۰۰	۱
اراک.....	۵۴۰۰۰۰	۱۰۰۰۰	۷۲۲۵۰۰	۲
تفرش.....	۳۸۰۰۰۰	۰	۵۷۰۵۰۰	۲
خمین.....	۱۸۰۰۰۰	۲۰۰۰۰	۲۵۲۰۰۰	۲
دلیجان.....	۲۲۵۰۰۰	۰	۱۴۲۰۰۰	۱
ساره.....	۲۱۲۳۲۸	۱۸۷۱۹۵	۹۵۷۵۰	۲۰
سریند.....	۴۴۰۰۰۰	۱۰۰۰۰	۳۹۷۵۰۰	۸
محلات.....	۱۶۲۰۰۰	۰	۱۲۲۰۰۰	۱

ماخذ - جهاد سازندگی استان -

مخبر است و ارتباط



- نامها و امانات پستی رسیده و فرستاده شده: ۱۳۶۵

امانات	فرستاده			رسیده			شهرستان	
	نام			نام				
	سفارشی	عادی	جمع	امانات	سفارشی	عادی		جمع
۸۸۳-	۲۲۴۴۵۲	۶۶۶۴۵۲۳	۶۶۸۸۹۷۹	۸۹۱۶	۵۲۹۲۲۹	۶۳۳۹۳۶۰	۶۸۶۸۷۶۱	کل استان.....
۱۸۲	۳۶۳۰	۹۴۹۶۴	۹۸۵۹۴	۱۳۸	۲۳۵۰	۷۸۴۵۱	۸۲۸۰۱	آشتیان.....
۵۴۸-	۱۳۱۰۱۷	۳۸۳۱۲۹۶	۳۹۶۲۳۱۴	۵۲۸۰	۳۲۲۶۳۶	۳۶۶۳۰۱۷	۴۰۸۵۶۵۳	اراک.....
۶۸۴	۱۴۰۲۳	۲۱۸۸۹۹	۲۳۲۹۲۱	۲۴۲	۹۵۰۶	۱۸۷۱۵۳	۱۹۶۶۵۹	تفرش.....
۳۹۷	۱۵۴۱۲	۲۸۲۱۳۷	۲۹۷۵۴۹	۱۴۱۵	۱۹۲۵۸	۲۹۲۱۶۸	۳۱۱۲۲۶	خمین.....
۳۲۲	۹۱۴۹	۲۱۸۲۵۲	۲۲۷۴۰۲	۲۱۸	۱۰۸۸۳	۱۲۶۶۱۴	۱۳۷۲۷۹	دلیجان.....
۱۱۳۶	۲۸۴۵۲	۱۴۰۳۷۱۰	۱۴۳۲۱۶۴	۶۹۷	۲۷۸۰۱	۱۵۸۷۶۳۹	۱۶۱۵۴۳۰	ساوه.....
۱۷۷	۶۴۱۱	۱۲۰۲۶۲	۱۲۶۶۷۳	۷۵	۷۲۶۶	۱۴۶۶۶	۲۱۹۲۲	سربند.....
۴۵۲	۱۶۳۵۹	۲۹۴۹۰۱	۳۱۱۲۶۰	۸۵۱	۲۷۷۲۹	۳۸۹۸۵۲	۴۱۷۵۸۱	محللات.....

ماخذ - اداره کل پست و تلگراف و تلفن استان مرکزی.

- تعداد تاسیسات و امکانات پستی شهرستانهای استان: ۱۳۶۵

صندوق روستایی	صندوق شهری		صندوق پستی کارمزد بکری	تعمایندگی پست	دفتر پست		اداره پست و تلگراف	شهرستان
	دیواری	پایمدار			روستایی	شهری		
۲۵۸	۰	۲۱۰	۰	۷۳	۳۵	۹	۸	کل استان.....
۱۲		۶		۵	۱	۰	۱	آشتیان.....
۱۳۹		۸۵		۱۰	۱۰	۳	۱	اراک.....
۵۷		۱۸		۱۲	۳	۱	۱	تفرش.....
۶۶		۱۴		۱۰	۳	۲	۱	خمین.....
۲۱		۱۳		۵	۲	۱	۱	دلیجان.....
۹۱		۳۹		۱۸	۱۰	۱	۱	ساوه.....
۶۲		۱۰		۱۰	۲	۰	۱	سربند.....
۱۰		۲۵		۳	۲	۱	۱	محللات.....

ماخذ - اداره کل پست و تلگراف و تلفن استان.

تلگرافهای مخابره شده شهرستانهای استان: ۱۳۶۵

به خارج استان			در داخل استان		شهرستان	
تلگرس		کلمه	تلگرام	کلمه		تلگرام
کلمه	تلگرام					
		۶۴۲۱	۵۸۱	۲۰۶۹۹۲۴	۷۱۷۳۵	کل استان.....
		.	.	۴۴۲۰۸	۱۶۶۴	آشتیان.....
		۳۶۴۲	۴۵۲	۸۷۵۸۲۲	۳۸۷۳۶	اراک.....
		۴۳۵	۱۷	۹۶۸۶۲	۳۷۲۸	تفرش.....
		۱۸۲	۱۲	۱۸۵۲۴۲	۷۹۲	خمین.....
		۱۲۰	۸	۱۱۷۵۷۶	۵۰۸۰	دلیجان.....
		۱۷۳۲	۷۱	۲۹۵۲۶۸	۱۳۲۱۵	ساوه.....
		۳۲	۳	۸۳۱۱۰	۲۰۱۰	سربند.....
		۲۸۷	۱۸	۱۷۱۴۰۴	۶۴۸۸	محلات.....

ماخذ - شرکت مخابرات استان

مراکز تلفن شهری و بین شهری شهرستانهای استان: ۱۳۶۵

تلفن خودکار شهری			تلفن بین شهری		شهرستان
شماره های منموبه		تعداد مراکز	بی سیم	کاربر	
همگانی	معمولی				
۷۵۰	۳۰۰۰	۹	.	۱۸	کل استان.....
۵۰	۱۰۰۰	۱		۱	آشتیان.....
۲۰۰	۱۳۰۰۰	۲		۵	اراک.....
۵۰	۱۰۰۰	۱		۱	تفرش.....
۵۰	۲۰۰۰	۱		۱	خمین.....
۵۰	۲۰۰۰	۱		۲	دلیجان.....
۱۵۰	۲۵۰۰	۱		۲	ساوه.....
۵۰	۱۰۰۰	۱		۲	سربند.....
۵۰	۳۵۰۰	۱		۲	محلات.....

ماخذ - شرکت مخابرات استان

- دنباله مراکز تلفن شهری ۰۰۰


تلفن مغناطیسی شهری			تلفن خودکار شهری		شهرستان
شماره‌های مشغول بکار	شماره‌های منصوبه	تعداد مراکز	شماره‌های مشغول بکار		
			معمولی	همگانی	
۰	۰	۰	۱۷۱	۲۷۱۰۸	کل استان.....
			۰	۹۰۳	آشتیان.....
			۱۲۷	۱۲۷۲۸	اراک.....
			۰	۸۵۴	تفرش.....
			۱۱	۲۶۶۳	خمین.....
			۰	۱۸۶۵	دلیجان.....
			۱۳	۳۸۸۷	ساوه.....
			۰	۹۰۰	سربند.....
			۲۱	۲۳۰۸	محلات.....

ماخذ - اداره کل مخابرات استان

- مکالمه‌های تلفنی بین شهری از طریق تلفنخانه در شهرستانهای استان: ۱۳۶۵

بمخارج کشور		داخل کشور		شهرستان
زمان مکالمه (دقیقه)	تعداد مراجعین	زمان مکالمه (دقیقه)	تعداد مراجعین	
۱۷۹۸۲	۳۷۷۴	۸۱۶۹۹۰۸	۱۵۴۰۱۶۴	کل استان.....
۵۲۲	۵۷	۱۸۵۱۸۰	۵۶۰۲۲	آشتیان.....
۷۰۵۴	۲۱۳۰	۱۹۰۸۲۵۶	۵۵۱۲۸۰	اراک.....
۴۲۳	۱۲۰	۳۰۸۱۴۴	۱۰۳۴۱۰	تفرش.....
۳۲۹	۶۸	۴۷۷۹۴۳	۱۳۶۱۸۶	خمین.....
۲۵۶۰	۱۳۵	۵۳۸۸۶۸	۱۴۵۷۳۴	دلیجان.....
۵۰۹۹	۹۶۷	۱۲۰۷۴۸۷	۳۲۶۱۴۲	ساوه.....
۱۱۲۹	۱۴۲	۴۳۹۰۴۸	۱۳۸۹۸۴	سربند.....
۸۶۶	۱۵۵	۳۱۴۹۸۲	۹۲۴۰۶	محلات.....

ماخذ - اداره کل مخابرات استان



راه و راه آهن

- روستاهای دارای ارتباط تلفنی در شهرستانهای استان: ۱۳۶۵

شهرستان	کل روستاهای دارای خانوار	روستاهای دارای ارتباط تلفنی	درصد روستاهای دارای ارتباط تلفنی
کل استان.....	۱۲۵۹	۱۰۱	۶/۹
آشتیان.....	۲۲	۵	۱۵/۶
اراک.....	۲۸۳	۲۲	۱۲/۸
تفرش.....	۱۲۲	۷	۲/۸
خمین.....	۱۷۲	۶	۳/۵
دلیجان.....	۵۵	۹	۱۶/۲
ساوه.....	۲۵۵	۱۸	۳/۹
سربند.....	۲۵۲	۱۰	۳/۹
محللات.....	۶۶	۴	۶/۱

ماخذ - شرکت مخابرات استان.

- طول انواع راههای احداث شده در استان (کیلومتر)

نوع راه	سال ۱۳۶۱	سال ۱۳۶۲	سال ۱۳۶۳	سال ۱۳۶۴	سال ۱۳۶۵
جمع.....	۲۵۸۴	۲۸۲۰	۳۰۰۴	۳۰۵۸	۸۱
آزاد راه.....	۸۳	۸۳	۸۳	۸۳	۰
اسفالت.....	۰	۰	۰	۰	۰
راههای اصلی.....	۵۸۰	۵۸۰	۵۸۰	۵۸۰	۴۰
راههای فرعی.....	۲۶۲	۲۸۴	۵۰۰/۵	۵۰۰/۵	۰
شنی.....	۲۶۳	۲۹۲	۵۲۸/۵	۵۲۸/۵	۰
راههای روستا..... نی	۹۶۰	۱۱۴۷	۱۲۷۸	۱۳۳۲	۴۱
سایر راهها.....	۲۴	۲۴	۲۴	۲۴	۰

ماخذ - اداره کل راه و ترابری استان.

طول انواع راههای احداث شده در شهرستانهای استان طی سال: ۱۳۶۵ (کیلومتر)

شهرستان	جمع	آزادراهها	اسفالته		شنی	راههای روستائی	سایر راهها
			اصلی	فرعی			
کل استان.....	۸۱	۰	۴۰	۰	۰	۴۱	۰
آشتیان...	۰					۰	
اراک.....	۱۰		۱۰			۰	
تفرش.....	۰					۰	
خمین.....	۲۰		۲۰			۰	
دلیجان...	۰					۰	
ساوه.....	۲۵					۲۵	
سربند.....	۶					۶	
محللات.....	۰					۰	

ماخذ - اداره کل راه و ترابری استان.

طول راههای موجود حوزه استحفاظی ادارات راه شهرستانهای استان در پایان سال: ۱۳۶۵

شهرستان	جمع	آزادراهها	اسفالته		شنی	راههای روستائی	سایر راهها
			اصلی	فرعی			
کل استان.....	۱۲۱۸	۰	۲۸۶/۵	۲۰۳/۵	۲۲۸	۰	۰
آشتیان...	۸۷		۲۰	۴۵	۲۲		
اراک.....	۲۹۴/۵		۱۳۵/۵	۱۰۱	۵۸		
تفرش.....	۸۶		۰	۳۶	۵۰		
خمین.....	۱۵۵/۵		۰	۹۴/۵	۶۱		
دلیجان...	۷۶	۰	۲۲	۲۲	۲۲		
ساوه.....	۲۴۵		۱۴۵		۱۰۰		
سربند.....	۱۳۸		۵۴	۲۴	۵۰		
محللات.....	۱۳۶		۰	۷۱	۶۵		

ماخذ - اداره کل راه و ترابری استان.

- طول انواع خطوط و تعداد ایستگاههای راه آهن استان: ۱۳۶۵ (کیلومتر)

طول خطوط	شرح
۲۶۱۲۴۷	جمع خطوط.....
۲۸۵	اصلی.....
۲۵۷۵۵	فرعی.....
۲۰۴۹۲	مانوری.....
۱۷ ایستگاه	تعداد ایستگاه.....

- وزن کالاهای حمل شده به تفکیک نوع از ایستگاههای راه آهن استان : ۱۳۶۵ (تن)

نوع کالا	جمع	بهار	تابستان	پائیز	زمستان
جمع کل.....	۷۵۴۵۶	۲۲۲۳۸	۲۵۱۳۰	۲۳۰۹۵	۴۹۹۲
جمع کالای تجارتي ودولتي.....	۴۶۲۸۶	۱۱۵۷۴	۱۱۲۰۸	۱۸۸۲۸	۴۶۷۶
جمع بارهای اداری.....	۲۶۷۲۷	۱۰۳۸۵	۱۳۵۴۵	۲۶۵۶	۱۴۱
جمع توشه حمل شده.....	۲۴۴۲	۲۷۹	۲۷۷	۱۶۱۱	۱۷۶

- تعداد مسافران خارج شده از ایستگاههای راه آهن استان در ماههای سال: ۱۳۶۵

توربوتون	درجه سه	درجه دو		درجه يك		جمع	ماه
		عادی	سريع السیر	عادی	سريع السیر		
.	.	۹۳۰۹۵۴	۶۵۷۲۳۷	.	۳۱۴۰	۱۵۹۱۵۳۸	کل سال.....
		۵۰۲۳۵	۳۲۵۴۲		۴۰۰	۸۳۲۱۷	فروردین.....
		۳۸۶۶۷	۲۰۲۰۶		۲۰۰	۵۹۰۷۳	اردیبهشت.....
		۳۰۸۸۷	۲۲۲۷۵		۵۹	۵۳۲۲۱	خرداد.....
		۱۲۲۲۵	۲۲۹۵۵		۶۷۵	۵۵۸۵۵	تیر.....
		۱۶۷۵۲	۳۲۵۶۲		۶۰۰	۴۹۹۱۴	مرداد.....
		۳۶۵۲۲	۷۲۵۶۲		۹۵	۱۰۹۱۷۹	شهریور.....
		۱۲۵۲۲	۶۵۲۲۲		۷۷	۷۷۸۲۱	مهر.....
		۸۷۵۲۱	۹۲۵۲۲		۶۵۱	۱۸-۶۹۴	آبان.....
		۱۴۵۲۶	۳۶۲۲۲		۶۷	۵۰۸۶۵	آذر.....
		۳۳۵۷۸	۷۵۴۲۲		۹۹	۱۰۹۰۹۹	دی.....
		۵۶۱۲۱۲	۶۵۲۲۲		۷۰	۶۲۶۵۰۴	بهمن.....
		۳۶۲۱۵	۹۹۷۲۵		۱۴۷	۱۳۶۰۸۷	اسفند.....

ماخذ - ناحیه راه آهن استان و شهرستان قم

دُخَانِيَات

THE UNIVERSITY OF CHICAGO PRESS
50 EAST LEXINGTON AVENUE
NEW YORK, N. Y. 10017
1968

(کیلوگرم - ریال)

- فروش انواع تنباکو و توتون توسط دخانیات در استان :

سال ۱۳۶۵		سال ۱۳۶۴		نوع
ارزش هر کیلوگرم	مقدار	ارزش هر کیلوگرم	مقدار	
.	.	۱۶۰	۱۰۵	تنباکوی خوانسار
۱۴۰	۱۵۰۰	۱۴۰	۲۲۳۶۷	تنباکوی کاشان
۲۳۰	۴۱۲۵	۲۳۰	۹۳۶۰	تنباکوی هکان ویژه
۱۳۰	۱۷۶۲۹	۱۳۰	۱۲۱۳۵	توتون چیق
۵۰۰	۱۵۰۰۹	۵۰۰	۱۳۶۵۲	توتون نیمکوب
۲۴۰۰	۴۶۹	۲۴۰۰	۷۹	توتون پیب درجه یک

ماخذ - دخانیات

(هزارنخ - ریال)

- فروش انواع سیگار توسط دخانیات در استان :

سال ۱۳۶۵		سال ۱۳۶۴		نوع
ارزش هر هزارنخ	تعداد	ارزش هر هزارنخ	تعداد	
۴۰۰۰	۱۱۵۶۱۶	۴۰۰۰	۱۵۱۴۴۰	سیگار زر
۳۵۰۰	۲۰۶۵۶	۳۵۰۰	۳۹۳۲۷	= همانفیلتردار
۲۷۵۰	۶۸۵۸۷	۲۷۵۰	۱۰۷۵۰۰	= شیراز
۲۰۰۰	۱۰۴۱۳۱	۲۰۰۰	۸۴۳۸۵	= ویژه
۲۰۰۰	۱۴۰	۲۰۰۰	۲۰۲	= هما ۲۰ عددی
۲۰۰۰	۷۰۳	۲۰۰۰	۳۲۵	= = ۵۰ عددی
۲۲۰۰	۶۶۲۷۲	۲۲۰۰	۹۰۳۲۵	= = بیضی
۱۵۰۰۰	۶۶۰۸۸	۱۲۲۵۰	۲۸۶۹۲۸	= تیر
.	.	۲۵۰۰	۲۰۱۸	= زرین

ماخذ - دخانیات

بیمه و بائک

- میزان حق بیمه دریافتی نمایندگی بیمه بر حسب نوع در استان: ۱۳۶۵ (میلیون ریال)

نوع بیمه	جمع	بیمه بدنه اتومبیل	شخص ثالث	بیمه مازاد ثالث	آتش سوزی	باربری	حوادث سرنشینان دانش آموزان	حوادث سرنشینان اتوبوس	حوادث جمعی خانواده	حوادث بیمه تمام خطر مهتدی	بیمه ایران	
											۵۷۰	٪۳۰
	۸۹	۲۷	۲۷	۲۷	۵۶	۹	۲۵	۱۱	۱۶	۲۱۰	۱	۹۹

ماخذ - بیمه ایران.

- میزان خسارت پرداختی نمایندگی بیمه بر حسب نوع در استان: ۱۳۶۵ (میلیون ریال)

نوع بیمه	جمع	بیمه بدنه اتومبیل	شخص ثالث	بیمه مازاد ثالث	آتش سوزی	باربری	حوادث سرنشینان دانش آموزان	حوادث سرنشینان اتوبوس	حوادث جمعی خانواده	حوادث بیمه تمام خطر مهتدی	بیمه ایران	
											۲۵۵	-
	۴۰	۲۱	۲۱	۵	۲	۲	۱۶	۱۱	۶	۷۹	-	۷۳

ماخذ - بیمه ایران /

- سپرده‌های نزد بانکهای استان: ۱۳۶۵ (هزار ریال)

بانک	سپرده ثابت		سپرده بلند مدت		سپرده کوتاه مدت		قرض الحسنه	
	تعداد	مبلغ	تعداد	مبلغ	تعداد	مبلغ	تعداد	مبلغ
کل استان	۰	۰	۳۵۱۵	۸۳۰۱۳۵۶	۱۰۵۱۲۱	۴۹۳۱۱۷۷۹	۵۸۵۴۶۹	۲۳۶۱۹۲۲۶
استان مرکزی			۶۳۰	۱۹۱۸۰۰۰	۵۱۴۵۰	۱۶۶۱۲۰۰۰	۲۳۷۱۱۵	۱۱۴۸۹۰۰۰
تجارت			۵۸۵	۹۶۴۶۵۵	۱۳۰۴۸	۴۹۲۲۶۶۰	۲۲۶۶۹	۱۰۷۲۷۲۱
سپه			۳۷۲	۵۲۸۳۲۲	۱۴۱۰۴	۴۰۶۹۸۱۷	۵۰۳۳۹	۱۶۰۲۴۲۵
رفاه کارگران			۲۱	۲۰۴۹۰	۶۵۷	۲۳۳۷۶۵	۵۸۸۵	۱۱۴۰۶۱
کشاورزی			۲۲	۱۴۰۸۷	۱۴۴	۵۵۴۵۰	۳۰۹۸۲	۱۸۹۸۰۹
مسکن			۲۵	۱۳۶۰۳	۱۲۰۶	۱۱۶۷۱۲۴۶	۱۳۱۲۳	۳۱۸۱۷۹
ملت			۳۲۷	۲۹۰۰۱۱۲	۷۹۱۵	۴۵۳۲۹۰۳	۴۴۲۲۹	۲۹۳۲۵۴۹
ملی			۱۴۳۳	۱۹۲۱۹۷۷	۱۶۵۹۷	۷۲۱۳۶۹۸	۱۴۰۵۱۷	۵۸۹۶۲۸۲

ماخذ - بانکهای استان.

شعب و نمایندگی بانکها در استان: ۱۳۶۵


بانک	جمع	تعداد شعبه	تعداد نمایندگی و باجه
جمع.....	۱۷۳	۱۶۲	۱۱
استان مرکزی.....	۶۱	۶۱	۰
تجارت.....	۲۰	۱۷	۳
سپه.....	۱۲	۱۲	۰
رفاه کارگران.....	۱	۲	۰
کشاورزی.....	۱۲	۱۲	۰
مسکن.....	۷	۵	۲
ملت.....	۲۲	۲۱	۱
ملی.....	۲۳	۲۹	۵

ماخذ - بانکهای استان

کارکنان بانکها در استان به تفکیک درجه تحصیلی: ۱۳۶۵

بانک	جمع	بیسواد	کمتر از دیپلم	دیپلم	فوق دیپلم	لیسانس و بالاتر
جمع.....	۱۴۱۴	۷	۵۲۲	۸۳۷	۸	۲۰
استان مرکزی.....	۳۶۷	۰	۸۹	۲۶۸	۳	۷
تجارت.....	۱۴۰	۰	۸۴	۵۶	۰	۲
سپه.....	۱۲۲	۰	۲۱	۹۸	۲	۱
رفاه کارگران.....	۱۵	۰	۳	۱۲	۰	۱
کشاورزی.....	۱۸۲	۰	۶۱	۱۰۰	۰	۲۱
مسکن.....	۲۴	۱	۱۸	۲۲	۲	۱
ملت.....	۱۹۵	۵	۱۰۲	۸۲	۱	۳
ملی.....	۲۲۹	۱	۱۷۲	۲۰۱	۰	۵

ماخذ - بانکهای استان



هنرنامه درآمد خانوار

متوسط هزینه‌های غیرخوراکی سالانه یک خانوار شهری در استان:

(ریال)

۶۴	۶۳	۶۲	اقلام عمده غیر خوراکی
۴۵۳۱۸۶/۸۵	۴۹۵۶۲۷/۷۹	۴۳۳۶۶۹/۰۴	متوسط کل.....
۵۲۹۴۹/۳۳	۴۵۱۶۱/۲۴	۵۶۱۱۹/۰۶	پوشاک و کفش.....
۲۸۴۹۲۷/۹۹	۲۶۱۹۴۱/۹۸	۲۳۳۹۵۹/۶۸	مسکن.....
۲۶۷۹۵۶/۴۷	۲۴۶۸۹۳/۸۴	۲۰۶۷۰۰/۶۸	اجاره بها، سایر هزینه‌های منزل مسکونی.....
۱۶۹۷۱/۵۲	۱۵۰۴۸/۱۴	۱۷۲۵۹/۰۰	آب، سوخت و روشنایی منزل مسکونی.....
۱۸۲۸۴/۰۰	۴۵۳۹۲/۴۲	۳۷۰۵۵۷/۰۰	مبلمان، اثاثیه، ملزومات و خدمات خانوار.....
۸۶۷۶/۰۲	۴۸۳۴/۸۷	۴۱۲۳/۳۹	مبلمان، اثاثیه منزل، فرش و کفپوش و تعمیرات آنها.....
۵۲۵۱/۵۵	۸۷۶۶/۳۵	۱۲۶۹۳/۸۱	لوازم منزل و تعمیرات آنها.....
۵۳۳۴/۲۰	۱۶۱۲۹/۵۷	۴۷۹۰/۲۴	یخچال، ماشین لباسشویی، اجاق گاز و وسایل مشابه و تعمیرات آنها.....
۴۱۹۴/۵۹	۴۲۵۵/۳۳	۵۳۶۹/۲۶	ظروف، لوازم آشپزخانه و سایر وسایل و تعمیرات آنها.....
۱۱۰۹۱/۳۸	۱۰۵۵۷/۴۲	۸۹۲۸/۹۹	کالاها و لوازم مصرفی بی دوام و کم دوام منزل و خدمات خانگی.....
۱۰۸۸/۳۰	۸۴۸/۸۸	۱۶۵۲/۳۱	خدمات خانگی.....
۲۹۶۰۳/۲۱	۲۰۸۲۷/۶۴	۲۴۲۸۵/۵۶	بهداشت و درمان.....
۲۳۱۹۰/۴۵	۶۰۵۵۰/۹۰	۴۶۷۶۷/۸۷	حمل و نقل و ارتباطات.....
۲۰۵۷۱/۲۱	۵۵۳۵۵/۱۳	۴۳۳۳۱/۲۹	حمل و نقل.....
۲۶۱۹/۲۴	۵۱۹۵/۷۷	۳۳۳۶/۵۸	ارتباطات.....
۹۰۲۶/۸۳	۱۱۸۵۵/۵۲	۱۱۱۲۷/۳۵	تفریحات، سرگرمیها، تحصیل و خدمات فرهنگی.....
۳۸۳۰/۸۰	۶۷۰۲/۸۰	۴۴۲۶/۸۱	تفریحات و سرگرمیها.....
۵۱۹۶/۰۳	۵۱۵۲/۷۲	۶۷۰۰/۵۴	تحصیل و آموزش.....
۲۵۲۰۵/۰۴	۴۹۸۹۸/۰۹	۳۲۸۵۲/۵۲	کالاها و خدمات متفرقه خانوار.....
۱۱۷۷۳/۱۰	۱۰۵۵۹/۷۲	۱۱۵۲۸/۷۹	خدمات شخصی و وسایل آرایشی.....
۵۶۴/۰۰	- ۸۱۵/۷۸	- ۷۱۵۸/۱۷	لوازم زینتی و شخصی.....
۲۸۶۴/۲۱	۱۳۶۴۷/۶۸	۵۲۶۸/۹۵	هزینه‌های پرداختی در هتل، رستوران و کافه.....
۹۲۴۲/۴۵	۱۳۶۸۰/۰۲	-	هزینه‌های مذهبی.....
۶۱/۶۶	۸۸۱/۰۵	۴۱۴/۹۱	خدمات مالی.....
۱۰۶۹۹/۶۲	۱۱۹۴۵/۴۰	۲۲۵۹۸/۰۴	هزینه‌های متفرقه.....

ماخذ - مرکز آمار ایران - نتایج آمارگیری از بودجه خانوارهای شهری - نشریات سالهای مختلف - ▲

(ریال)

- متوسط هزینه‌های خوراکی مصرف شده‌ها لانه يك خانوار شهری در استان: ۱۳۶۵

۶۴	۶۳	۶۲	اقلام عمده خوراکی
۲۳۵۳۱۷/۹۶	۲۴۴۲۹۸/۱۶	۴۸۲۶-۴/۵۲	متوسط کل.....
۵۴۴۵۹/۵۹	۴۶-۵۸/۷۶	۲۸۱۲۷/۸۶	انواع آرد، رشته، غلات و نان.....
۱۳۵۶/۴۶	۴۲۵۱/۲۸	۱۰۱۷/۹۰	آرد ورشته.....
۲۶۱۸۲/۶۶	۱۵۷۷۴/۸۰	۱۶۵۷۲/۳۷	غلات.....
۲۶۵۴۸/۴۶	۲۵-۹۳/۴۵	۱۹۱۱۴/۷۲	انواع نان.....
۲۷۲/-۱	۹۳۹/۲۳	۱۴۲۲/۸۷	بیسکویت، کیک، ویفر.....
۱۳۷۹۳۵/-۲	۱۳۱۲۹۶/۴۴	۲۳۱۶۸۳/۲۱	گوشت.....
۱۲۳۲۷۷/۶۶	۱۱-۹۶۶/۲۷	۲۱۴۳۷۲/۹۶	گوشت دام.....
۹۷۸۶/۵۶	۱۹۶۵۳/۶۸	۱۶۰۴۳/۷۸	گوشت پرندگان.....
۴۸۶-۸۰	۶۷۶/۴۹	۱۳۶۶/۴۷	گوشت حیوانات دریایی.....
۲۸۸۲۴/-۸	۴۹۵۴۶/۴۴	۴۹۲۷۷/۹۷	لبنیات و تخم مرغ.....
۷۱۸۶/۶۳	۱-۴۰۰/۹۲	۷-۸۲/۸۸	انواع شیر.....
۱۷۹۰۱/۲۷	۲۳۵۸۴/۲۳	۳۱۲۴۸/۲۳	سایر فرآورده‌های لبنی.....
۳۷۳۵/۹۸	۶۵۶۱/۱۹	۱۰۹۲۶/۸۶	انواع تخم (مرغ، اردک و غیره).....
۳۵۹۷/۸۰	۴۲۴۳/۲۲	۴۷۴-/۱۸	روغن‌ها و چربیها.....
۳۵۲/۲۷	۸۸۶/۲۵	۱۸۸۸/۵۷	روغن‌ها و چربیهای حیوانی.....
۳۲۴۵/۲۳	۳۳۵۶/۹۷	۲۸۵۱/۶۱	روغن‌های نباتی.....
۷۷۶۷۴/۶۶	۷۸۳۹۱/۷۶	۹۸۲۴۳/۶۳	میوه‌ها و سبزیها.....
۲-۴۲۲/۴۲	۱۹-۶۳/۳۳	۱۹۷۲۷/۹۲	میوه‌های درختی.....
۱۵۶-۰/۲۲	۱۳۹۴-۰/۷۸	۱۵۵۸۳/۲۹	مرکیات.....
۱۱۳-۴/۲۷	۱۵۸-۱/۳۵	۱۷-۴۲/۵۱	میوه‌های جالیزی.....
۸۸۱-۰/۸۵	۶۶۹۱/۷۳	۱۰۰۷۲/۴۱	انواع سبزیهای برگی.....
۱۳۳۹۶/۱۸	۱۲-۷۱/۷۲	۲۳۳۵۱/۱۳	انواع سبزیهای بوته‌ای.....
۸-۳۵/۲۴	۱-۳۵-۰/۸۷	۱۳۱۱۹/۵۶	انواع سبزیهای ریشه‌ای.....
۱-۵/۲۸	۳۷۱/۹۸	۴۳۶/۸۱	میوه‌ها و سبزیهای آماده.....
۶۳۷۲/۲۳	۸۸۶۲/۶۷	۱۲-۸۱/۰۴	خشکبار و حبوبات.....

ماخذ - مرکز آمار ایران، نتایج آمارگیری از بودجه خانوارهای شهری - (نشریات سالهای مختلف) -

- متوسط هزینه‌های خوراکی مصرف شده سالانه يك خانوار شهری در استان: (ریال)

۶۴	۶۳	۶۲	اقلام عمده خوراکسی
۱۰۴۹/۳۶	۴۰۸۴/۸۰	۷۱۵۰/۴۶ خشکبار
۵۲۲۴/-۷	۲۷۷۷/۸۷	۲۹۳۰/۵۸ حبوبات
۱۲۵۳۵/۰۸	۱۲۸۷۸/۸۳	۱۵۵۱۸/۲۷ قندوشکر شیرینی، چای، قهوه و کاکائو
۲۶۳۸/۸۹	۲۱۵۷/۷۸	۲۴۹۲/۴۱ قند و شکر
۴۶۶۷/۷۷	۶۲۰۱/۸۳	۵۱۶۸/۱۷ شیرینیها و مرباها
۵۲۲۸/۴۲	۴۵۱۹/۲۲	۷۸۵۷/۸۹ چای، قهوه و کاکائو
۱۸۶۵/۷۹	۸۸۲/۸۹	۶۱۳۴/۷۲ ادویه، چاشنیها و سایر ترکیبات خوراکی
۵۹۶/۱۳	۲۵۰/۲۵	۴۵۴۱/۰۱ ادویهها
۱۲۶۹/۶۶	۶۳۲/۲۴	۱۵۹۳/۷۱ چاشنیها و سایر ترکیبات خوراکی
۱۱۹۶۲/۵۱	۲۲۱۳۷/۱۵	۲۶۷۹۷/۴۴ نوشابهها و غذاهای آماده و دخانیات
۷۵/۴۵	۱۸۴/۰۷	۱۶۵۵/۰۷ نوشابهها
-/۰۰	۲۳۸۱/۹۱	۳۹۸۶/۶۴ غذاهای آماده خریداری برای مصرف منزل
۴۹۶/۶۰	۵۹۲۹/۶۳	۸۱۲۳/۵۶ = مصرف شده در خارج از منزل =
۱۱۳۱۶/۷۷	۱۳۱۰۹/۷۹	۱۲۰۵۹/۱۴ دخانیات

ماخذ: مرکز آمار ایران - نتایج آمارگیری از بودجه خانوارهای شهری - (نشریات سالهای مختلف) -

- دنباله متوسط هزینه‌های خوراکی مصرف شده يك خانوار روستایی: ۱۳۶۵ (ریال)

۶۴	۶۳	۶۲	اقلام عمده خوراکی
۱۲۵۶۲/۸۷	۱۵۴/۵۳	۱۶۱۰۰/۶۸ قندوشکر، شیرینی، چای، قهوه و کاکائو
۵۶۲۲/۱۴	۵/۸۸	۴۳۷۲/۲۴ قند و شکر
۵۵۱/۳۰	۷۸/۲۱	۲۰۲۸/۵۰ شیرینیها و مرباها
۶۳۸۹/۴۳	۷۰/۴۴	۹۶۹۹/۸۴ چای، قهوه و کاکائو
۴۳۲۹/۲۳	۲۹۴/۲۴	۳۴۳۲/۶۵ ادویهها و چاشنیها و سایر ترکیبات خوراکی
۱۳۳۱/۲۴	۲۷/۹۰	۲۱۰۷/۸۱ ادویهها
۳۹۹۷/۸۹	۲۶۶/۳۴	۱۳۲۲/۸۴ چاشنیها و سایر ترکیبات خوراکی
۳۳۷۱۳/۲۷	۵۴۴/۸۸	۱۶۶۲۴/۳۵ نوشابهها و غذاهای آماده و دخانیات
۹۸/۶۴	.	۵۲/۱۴ نوشابهها
.	۷۸/۲۱	۱۶۱۰/۶۸ غذاهای آماده خریداری برای مصرف در منزل
۱۲۷۸۷/۳۹	۳۹۱/۰۷	۹۸۷/۵۶ غذاهای آماده مصرف در خارج از منزل
۱۸۵۶۵/۸۳	۷۵/۶۰	۱۳۹۷۳/۹۷ دخانیات

ماخذ: مرکز آمار ایران - نتایج آمارگیری از بودجه خانوارهای روستایی - (نشریات سالهای مختلف) -

- متوسط هزینه‌های غیرخوراکی سالانه یک خانوار روستایی در استان: ۱۳۶۵ (ریال)

۶۴	۶۳	۶۲	اقلام عمده غیر خوراکی
۲۲۸۹۲۹/۴۰	۳۰۰۱۶/۲۴	۲۰۷۸۷۸/۹۳	متوسط کل.....
۸۴۲۱۹/۷۰	۵۴۳۷۸/۹۷	۴۹۲۳۸/۶۰	پوشاک و کفش.....
۷۴۷۶۴/۳۵	۵۳۶۲۹/۸۵	۵۲۳۹۶/۳۸	مسکن.....
۵۳۹۶۳/۲۲	۳۷۷۵۲/۹۹	۳۹۹۱۷/۶۱	اجاره بها و سایر هزینه‌های منزل مسکونی.....
۲۰۸۰۰/۹۲	۱۵۸۸۲/۸۶	۱۴۲۷۸/۷۰	آب، سوخت و روشنایی منزل مسکونی.....
۶۲۲۹۷/۲۵	۳۸۱۳۲/۹۸	۳۱۲۷۸/۰۵	مبلمان، اثاثیه، ملزومات و خدمات خانوار.....
۷۰۵۹/۳۰	۲۵۶۸/۶۳	۱۷۲/۲۹	مبلمان، اثاثیه منزل، فرش و کفپوش و تعمیرات آنها.....
۱۷۶۲۹/۲۵	۱۳۰۱۸/۷۳	۱۰۶۴۸/۲۴	لوازم منزل و تعمیرات آنها.....
۹۰۷۳/۸۴	۶۰۱۸/۷۸	۵۲۴۹/۶۹	یخچال، ماشین لباسشویی، اجاق گاز و سائل مشابه و تعمیرات آنها.....
۱۳۰۲۳/۶۷	۶۸۴۶/۴۶	۶۳۴۵/۶۲	ظروف، لوازم آشپزخانه و سایر وسایل و تعمیرات آنها.....
۱۵۷۰۱/۱۹	۹۶۸۰/۳۸	۸۸۵۷/۹۳	کالاها و لوازم مصرفی بی دوام و کم دوام منزل و خدمات خانگی.....
۲۹۵۱۴/۲۱	۱۹۷۷۳/۷۱	۲۰۵۹۲/۲۶	بهداشت و درمان.....

ماخذ - مرکز آمار ایران - نتایج آمارگیری از بودجه خانوار روستایی - نشریات سالهای مختلف) -

- متوسط هزینه‌های غیرخوراکی سالانه یک خانوار روستایی در استان: ۱۳۶۵ (ریال)

۶۴	۶۳	۶۲	اقلام عمده غیر خوراکی
۳۰۵۳۹/۲۸	۲۳۴۱۴/۰۱	۲۰۷۱۷/۸۲	حمل و نقل و ارتباطات.....
۲۹۷۵۸/۲۸	۲۳۷۳۵/۵۹	۲۰۴۲۴/۷۱	حمل و نقل.....
۷۸۱/۲۰	۶۷۸/۴۲	۲۴۳/۱۱	ارتباطات.....
۸۶۷۰/۵۳	۶۵۵۶/۳۲	۴۲۷۷/۲۹	تفریحات، سرگرمیها، تحصیل و خدمات فرهنگی.....
۴۹۵۸/۶۸	۳۱۳۹/۲۴	۱۹۶۹/۷۵	تفریحات و سرگرمیها.....
۳۷۱۱/۸۵	۳۴۱۷/۰۸	۲۳۰۷/۷۲	تحصیل و آموزش.....
۵۸۷۲۳/۸۸	۳۴۱۲۰/۶۰	۳۷۳۷۸/۲۰	کالاها و خدمات متفرقه خانوار.....
۸۳۶۱/۲۸	۶۱۴۵/۵۱	۶۷۸۲/۰۱	خدمات شخصی و وسایل آرایشی.....
۳۹۵۳/۸۴	۲۵۴۱/۶۳	-۱۰۴۹/۲۶	لوازم زینتی و شخصی.....
۵۷۲۶/۹۴	۲۹۱۸/۸۳	۲۲۲۲/۷۰	هزینه‌های پرداختی در هتل، رستوران و کافه.....
۱۵۰/۵۴	۰	۲۹/۰۲	خدمات مالی.....
۱۷۸۱۴/۳۲	۱۴۱۸۴/۵۲	-	خدمات مذهبی.....
۲۳۷۱۶/۹۶	۸۳۳۰/۱۱	۱۹۱۷۳/۹۳	هزینه‌های متفرقه.....


ماخذ - مرکز آمار ایران - نتایج آمارگیری از بودجه خانوار روستایی - نشریات سالهای مختلف) -

- متوسط هزینه‌های خوراکی مصرف شده سالانه يك خانوار روستایی در استان: (ریال)

۶۴	۶۳	۶۲	اقلام عمده خوراکی
۲۶۵۰۵۷/۱۴	۷۹۴۳۳/۱۹	۲۷۵۸۳۹/۹۰	متوسط کل.....
۲۳۷۸۱/۷۰	۲۹۹۱۵/۲۹	۶۵۲۴۱/۳۶	انواع آرد ورشته ، غلات ونان.....
۲۱۷۵/۰۱	۲۰۸/۸۵	۱۱۷۵/۰۰	آرد ورشته.....
۲۲۲۵۰/۷۸	۲۵۱۰/۰۸	۱۶۳۹۱/۸۲	غلات.....
۱۹۱۵۵/۹۱	۲۶۹۹۶/۵۶	۲۷۶۲۴/۹۲	انواع نان.....
-/۰۰	-/۰۰	۳۹/۶۲	بیسکویت ، کیک ، ویفر.....
۹۹۷۵۳/۴۴	۲۲۷۳۸/۱۷	۹۰۷۵۰/۲۵	گوشت.....
۹۷۸۱۰/۰۷	۲۱۹۲۲/۱۵	۸۸۰۸۵/۱۷	گوشت دام.....
۱۸۸۴/۱۹	۶۸۵/۶۷	۲۲۵۶/۷۱	گوشت پرندگان.....
۵۹/۱۸	۱۳۰/۲۵	۲۰۸/۵۷	گوشت حیوانات دریایی.....
۱۴۳۱۸/۲۳	۱۴۵۸۲/۱۲	۲۸۲۰۵/۱۶	لبنیات وتخم مرغ.....
۱۳۳۶/۰۶	۱۶۱۳/۱۸	۲۰۹۴/۲۰	انواع شیر.....
۸۰۱۹/۹۰	۱۲۶۴۰/۴۴	۲۱۵۷۱/۴۶	سایر فرآورده‌های لبنی.....
۴۹۵۲/۴۷	۳۲۸/۵۰	۴۵۳۹/۳۰	انواع تخم مرغ وارنگ وغيره.....
۲۰۶۱/۶۴	۱۱۴۶/۳۶	۳۵۹۰/۶۸	روغن‌ها وجریبها.....
۵۲۱/۱۰	۱۱۳۹/۳۲	۱۱۲۷/۱۹	روغن‌ها وجریبهای حیوانی.....
۳۵۴۰/۵۴	۶/۹۴	۲۴۴۳/۴۹	روغن‌های نباتی.....
۳۵۸۹۴/۲۸	۶۹۳۵/۰۱	۳۷۳۴۶/۴۱	میوه ها وسبزیها.....
۷۴۶۵/۸۲	۱۹۱۹/۳۶	۹۴۹۹/۰۹	میوه‌های ترختی.....
۳۴۶۳/۵۵	۱۸۷/۷۱	۱۹۲۱/۴۶	مرکبات.....
۴۰۵۸/۸۹	۷۹۲/۵۶	۷۰۳۴/۰۵	میوه‌های جالیزی.....
۳۲۳۷/۱۲	۳۲۸/۰۱	۳۱۲۳/۵۵	انواع سبزیهای برگی.....
۶۹۳۳/۴۱	۴۸۳/۶۱	۶۲۱۰/۱۶	انواع سبزیهای بوته‌ای.....
۱۰۷۳۵/۴۹	۴۱۵۸/۵۹	۹۵۵۴/۴۳	انواع سبزیهای ریشه‌ای.....
-/۰۰	۶۵/۱۷	۳/۶۷	میوه‌ها وسبزیهای آماده.....
۱۶۶۴۲/۱۸	۳۱۲۲/۲۹	۱۴۵۲۸/۱۶	خشکبار وحبوبات.....
۳۴۳۵/۹۰	۱۷۴/۶۷	۲۲۳/۳۷	خشکبار.....
۱۳۲۰۶/۲۸	۲۹۲۷/۸۲	۱۴۱۲۴/۷۹	حبوبات.....

ماخذ - مرکز آمار ایران ، نتایج آمارگیری از بودجه خانوارهای روستایی ، (نشریات سالهای مختلف) ، ۵۰

مالیات



- مالیاتهای دریافتی در شهرستانهای استان : ۱۳۶۵

(هزارریال)


شهرستان	جمع	مالیات مستقیم	مالیات غیر مستقیم
کل استان	۳۵۸۹۰۳۰	۳۴۸۳۱۳۲	۱۰۵۸۹۸
آشتیان	۱۵۱۸۴	۱۵۱۸۴	-
اراک	۲۲۲۷۲۶۴	۲۲۲۷۲۶۴	-
تفرش	۳۶۳۱۱	۳۶۳۱۱	-
خمین	۳۷۲۷۳۳	۳۷۲۷۳۳	-
دلیجان	۳۴۸۵۲	۳۴۸۵۲	-
ساره	۶۵۰۱۵۲	۶۵۰۱۵۲	-
سربند	۶۵۹۰۵	۶۵۹۰۵	-
محلات	۷۸۷۳۱	۷۸۷۳۱	-

- درآمدهای مالیاتی اداره کل امور اقتصادی و دارائی استان برحسب منابع مالیاتی

(هزارریال)

منابع مالیاتی	سال ۶۴	سال ۶۵	درصد تغییر
جمع کل	۳۲۸۷۴۵۵	۳۲۸۵۰۵۷	+ %۷
اشخاص حقوقی	۷۶۷۱۰۸	۵۲۰۷۲۴	- %۲۲/۱
حقوق دولتی	۱۲۴۲۲۰۹	۱۳۶۵۵۹۴	+ %۹/۹
حقوق غیر دولتی	۵۵۷۷۳۶	۵۹۷۰۷۶	+ %۷
مشاغل	۶۷۸۳۷	۸۶۲۰۳	+ %۲۷
مستغلات	۲۰۱	۱۹۸	- %۶
تکلیفی	۱۶۹۳۸	۱۸۰۲۷	+ %۶/۵
متفرقه	۸۷۷۶	۱۶۶۱۱	+ %۸۹/۲
اتفاقی	۷۶۵۷۶	۶۴۴۶۲	- %۱۵/۸
ارث	۱۶۹۸۶۲	۴۰۷۳۶۷	+ %۱۳۹/۸
سرقفلی	۲۰۰۸۰۷	۱۳۸۸۸۰	- %۲۰/۸
حق تمیر	۱۷۶۵۲	۱۵۴۴۵	- %۱۲/۵
سفته و برات	۱۶۱۷۵۳	۵۴۴۳۰	- %۶۶/۳
گذرنامه			

ماخذ - اداره کل دارائی استان (آمارکارشناسی مالیاتی)



سهر داری

انواع درآمد شهرداری های استان بر حسب شهر : سال ۱۳۶۵

(ریال)

شهر	جمع	درآمد مستمر	درآمد غیر مستمر	سایر درآمدها	موجودی اول سال
کل استان	۳۵۲۲۴۱۶۱۱۲	۱۴۷۴۲۵۳۰۸۶	۱۰۸۰۶۹۱۵۳۵	۲۳۴۷۰۵۰۵۲	۷۲۹۰۷۹۷۱۷
آستانه	۷۰۱۵۷۳۸۱	۲۹۰۱۰۱۵۸	۲۳۴۷۸۳۷۶	۸۳۵۱۱۰۳	۹۳۱۷۷۴۴
آشتیان	۹۷۸۶۷۱۲۱	۲۰۹۸۰۴۷۸	۲۷۸۶۲۷۴۹	.	۴۹۰۲۳۸۹۴
اراک	۱۲۹۵۴۵۰۰۲۶	۸۸۰۶۸۹۲۲۶	۲۹۸۵۷۵۶۳۶	.	۱۱۶۱۸۴۹۶۴
تفرش	۱۶۴۲۵۰۵۱۷	۳۴۳۰۹۱۶۷	۲۶۱۳۱۰۸۰	۴۲۲۸۵۳۲۴	۶۱۴۲۴۹۴۶
خمین	۲۵۸۵۳۹۰۶۳	۱۱۴۸۸۹۴۵۳	۴۳۲۲۱۴۴۱	۵۲۲۳۱۱۷۴	۴۸۱۹۶۹۹۵
دلیجان	۳۱۶۰۷۳۹۶۵	۴۱۶۶۶۴۳۷	۱۵۳۶۷۸۰۰۱	.	۲۰۰۷۲۹۵۲۷
زاویه	۴۷۲۲۰۲۳۲	۱۵۰۰۱۶۷۰	۱۲۲۶۰۶۱۰	۱۱۱۵۰۰۰۰	۸۸۰۷۹۵۳
ساوه	۵۵۳۵۳۸۴۹۱	۱۱۷۲۹۰۹۴۵	۳۴۵۵۶۹۵۲۹	۶۶۵۹۷۵۰	۸۴۰۱۸۲۶۷
شازند	۱۴۷۷۷۷۰۴۸	۳۷۹۴۲۲۸۰	۲۳۷۴۱۰۷۱	۲۷۷۳۳۵۸۸	۴۶۶۷۳۳۷۷
غرق آباد	۴۵۶۴۱۶۳۲	۲۷۵۸۲۶۴۹	۱۵۰۰۰۰۰۰	۸۸۸۴۱۰۰	۷۶۷۴۸۸۳
کمیجان	۴۷۷۱۱۸۲۱	۱۳۰۱۵۲۶۷	۲۱۰۹۴۴۲۵	.	۱۳۶۰۲۰۷۹
مامونیه	۹۹۳۵۲۶۷	۶۸۵۷۴۹۳۹	۱۷۱۶۷۳۹۴	.	۱۴۱۹۲۹۳۴
محلات	۲۱۹۲۲۳۲۹۸	۵۹۰۰۴۸۲۴	۶۱۴۸۹۶۵۳	۵۰۷۰۰۸۱۸	۴۸۰۳۸۰۰۳
نراق	۴۰۰۲۴۵۷۵	۶۰۷۳۱۷۶	۴۳۰۴۹۲۷	۱۴۶۱۲۵۵۷	۱۵۰۳۳۹۱۵
نیمروز	۳۸۹۰۵۶۷۴	۸۲۲۲۲۱۷	۱۰۵۱۶۵۸۳	۱۳۹۹۶۶۳۸	۶۱۷۰۲۳۶


ماخذ - شهرداریهای استان -

(ریال)

مزینته ویرانداختهای شهر داروسهای استان بروجیب شهر: سال ۱۳۶۵

موجودی آخر سال	سایر هزینهها	عمرانی	تعمیرات	مزینتهای غیربهره	مزینتهای ایمنی	مزینتهای شهری	مزینتهای سازش و اداری	شهر
۳۳۷۰۸۴۸۰	۱۳۶۰۳۴۰۸۰	۱۶۰۵۶۱۶۷۳	۱۹۸۶۵۲۰۷	۶۱۶۸۱۳۵	۳۷۱۲۸۴۰۵	۱۱۵۹۳۰۸۷۰	۹۶۱۵۵۱۳۸	کل استان
۷۳۰۶۳۰۱	۳۷۰۹۳۱۷۰	۱۸۵۵۵۸۳۰	.	.	۱۵۱۲۷۰	۳۸۹۵۵۷	۱۳۹۰۷۹۹۶	آستانه
۱۹۹۰۱۳۳۹	.	۵۷۳۳۳۳۵	۳۰۱۸۲۰	.	۳۳۷۷۰	۱۳۳۳۵۸۸	۱۸۵۹۸۳۵۹	آفتاب
۹۳۴۹۶۳۹۹	.	۶۸۷۰۵۳۷۷۹	۱۹۷۵۶۳۴	۳۴۰۹۸۷۴	۳۴۸۱۲۱۷	۷۱۶۹۳۰۷۲	۶۵۳۳۷۳۰۲۱	اراک
۵۲۰۶۲۰۳۵	۹۳۳۵۲۵	۳۶۸۰۱۲۸۹	۱۹۳۷۰۷۵	۳۳۰۰۰۰۰	۳۳۸۳۵۵	۲۰۶۶۰۳۵	۲۰۷۲۶۰۷۴	نفرش
۳۳۹۱۸۷۹۳	۳۳۶۱۶۸۳	۸۸۶۷۰۳۳۵	۱۰۸۹۰۹۱	۲۶۳۷۵۰	۲۰۰۰۰۰۰	۸۶۹۴۹۴۳	۸۳۴۴۱۵۶۸	خمین
۱۶۱۳۵۸۸۶	.	۱۱۱۲۵۰۷۸	۷۱۳۳۷۰۰	۱۵۳۳۷۱	۵۱۱۶۳۰	۶۹۷۶۶۵۷	۴۳۶۳۷۵۱۱	دلچجان
۱۳۹۰۶۱۶۹	.	۱۸۹۷۳۴۷	.	.	.	۲۱۵۳۶۲۰	۹۵۳۱۳۹۱	زاویه
۵۸۵۶۳۵۶۳	۵۷۰۰۰۰	۲۰۳۰۱۰۳۱۷	۵۱۱۵۱۳۴	۱۳۷۱۳۶۰	۱۹۹۸۵۵۴	۵۲۸۰۶۹۳۸	۱۱۱۹۱۴۳۵	ساروه
۵۰۳۳۰۱۹۵	۳۳۵۸۵۷۷	۳۶۳۶۳۱۰۶	۵۶۹۳۵۰	.	۳۳۳۳۷۹	۳۸۳۶۳۳۳	۳۳۶۳۲۶۸	سازند
۸۳۱۵۲۰۶	۲۰۶۵۱۹	۱۶۱۷۸۶۹۲	۳۳۶۷۰۸۷	۹۶۰۰۰۰	۲۹۲۵۸۰	۱۳۳۵۳۸۹	۱۰۱۷۰۸۶۵	غرق آباد
۳۳۳۰۳۷۸۶	.	۱۱۵۰۵۵۳۰	.	.	۹۰۰۰۰	۶۷۳۳۳۹	۷۵۸۷۱۹۹	کمیجان
۷۳۳۳۱۳	۳۷۵۳۵۲۰۹	۷۱۳۵۳۴۰۸	.	۱۸۴۰۰۰	.	۷۳۸۱۴۵۹	۳۸۳۹۶۹۸۸	ماوریه
۱۸۵۵۳۳۲	.	۹۹۹۰۵۷۹۷	۱۴۶۶۵۵۶	۵۵۶۸۰	۳۵۶۵۵۰	۳۳۰۵۶۳۵	۷۹۳۶۸۰۳۹	محلان
۱۹۳۱۹۸۳۰	۳۳۰۶۳۷۴	۸۳۵۹۰۵۷	.	۵۲۰۰۰	.	۳۱۳۱۶۹	۹۸۳۱۰۳۵	براق
۷۹۰۳۸۳۳	۳۳۸۸۹۳۳	۷۱۱۷۷۵۳۳	.	.	۵۳۰۰۰	۸۶۰۱۶۶	۱۰۴۲۲۱۸۹	نیسور

مافظ - شهر داروسهای استان -



پروانه ساختمان

تعداد پروانه‌های ساختمانی صادره توسط شهرداری‌های استان : ۱۳۶۵


شهرداری	تعداد کل	مورد استفاده ساختمان				
		مسکونی	بازرگانی	مسکونی و بازرگانی	صنعتی، آموزشی، بهداشتی خدماتی	خبریه و مساجد
کل استان	۲۸۹۷	۲۶۰۵	۱۷۳	۱۲۳	۱	۲
آستانه	۵۱	۴۹	۰	۲	۰	۰
آشتیان	۳۴	۲۹	۵	۰	۰	۰
اراک	۱۶۴۱	۱۵۵۲	۸۴	۴	۱	۰
تفرش	۱۴۹	۱۴۰	۱	۸	۰	۰
خمین	۴۳۹	۴۲۱	۱۸	۷	۰	۰
دلیجان	۱۶۳	۱۳۰	۱۸	۱۳	۰	۲
ساره	۴۶۹	۴۲۳	۱۴	۲۲	۰	۰
سربند	۱۴۱	۱۳۸	۱	۲	۰	۰
مامونیمزرنند	۲۹۱	۲۳۹	۱۶	۳۶	۰	۰
محلات	۲۶۸	۲۶۲	۱	۵	۰	۰
نراق	۰	۰	۰	۰	۰	۰
نیمور	۴۹	۴۹	۰	۰	۰	۰
زاویه	۸۷	۸۱	۳	۳	۰	۰
غرق آباد	۱۱۵	۹۲	۱۲	۱۱	۰	۰
کمیجان	۰	۰	۰	۰	۰	۰

ماخذ - شهرداری‌های استان .

تعداد پروانه‌های ساختمانی مادرشده متوسط شهر داریهای استان بر حسب فصول سال ، تعداد طبقات و سطح زیر بنا
۱۳۶۵

شهر	برآورد جمعیت شهر	کل پروانه‌های ساختمانی صادر شده	پروانه‌های مادرشده هر فصل				تعداد طبقات		
			بهار	تابستان	پائیز	زمستان	یک طبقه	دو طبقه	
کل استان.....	۴۸۰۹۴۶	۳۴۸۷	۱۱۷۰	۹۰۹	۸۴۴	۵۶۴	۱۲۹۹	۱۹۴۳	۶۶۵
آستانه.....	۵۵۶۳	۵۱	۱۲	۱۱	۱۳	۱۵	۲۱	۳۰	۰
آشتیان.....	۵۴۴۷	۳۴	۱۲	۱۰	۸	۴	۲۱	۹	۴
اراک.....	۲۶۸۴۰۵	۱۳۵۶	۵۳۱	۳۵۹	۳۰۳	۱۶۳	۲۸۵	۸۲۱	۵۳۵
تفرش.....	۱۱۴۹۹	۱۴۹	۵۱	۳۷	۲۳	۱۸	۲۹	۱۰۴	۶
خمین.....	۳۹۷۳۹	۳۸۴	۱۳۴	۸۷	۱۱۷	۴۶	۲۶	۳۷۲	۴۸
دلیجان.....	۱۷۴۳۱	۱۶۳	۴۹	۴۲	۲۶	۴۶	۷۱	۸۴	۹
ساره.....	۶۳۷۰۶	۴۳۸	۷۹	۱۱۱	۱۳۳	۱۱۵	۸۵	۳۵۸	۲۸
سریند.....	۱۲۷۵۴	۱۴۱	۳۱	۳۸	۲۹	۲۳	۲۹	۷۷	۲۵
مامونیه زرنند.....	۱۰۴۹۰	۲۹۱	۱۳۴	۹۰	۳۳	۳۴	۲۷۱	۲۰	۰
محلالت.....	۲۴۲۶۰	۲۲۹	۹۶	۶۷	۴۱	۲۵	۲۳۵	۲۳	۱۰
نراق.....	۲۵۰۶	۰	۰	۰	۰	۰	۰	۰	۰
نیمور.....	۴۳۰۰	۴۹	۱۱	۷	۲۱	۱۰	۴۸	۱	۰
زاویه.....	۴۴۴۵	۸۷	۱	۱۱	۴۵	۳۰	۸۷	۰	۰
غرق آباد.....	۴۱۰۲	۱۱۵	۲۹	۳۹	۲۲	۲۵	۷۱	۴۴	۰
کمیجان.....	۶۲۹۹	۰	۰	۰	۰	۰	۰	۰	۰

ماخذ - شهرداریهای استان *



مسکن و شهرسازی

(هزارریال)

- فعالیتهای عمرانی اداره کل مسکن و شهرسازی استان مرکزی -

۱۳۶۵			۱۳۶۴			۱۳۶۳			شرح
هزینه	دستگاه	تعداد پروژه	هزینه	دستگاه	تعداد پروژه	هزینه	دستگاه	تعداد پروژه	
۱۵۷۲۳۷	۱۰۰۵	۲۶	۳۰۱۱۰۲۹	۲۴۷	۳۰	۱۱۵۴۱۳۶	۵۲۱	۴۹	جمع
.	.	.	۴۳۷۲۰۵	.	۱	۵۲۵۹۹۰	۶	۶	عمران شهری
۱۰۸۹۱۹	۵	۵	۱۹۹۰۵۷۵	.	۱۲	۲۳۸۱۳۶	۱۵	۱۵	ساختمانهای دولتی ...
۲۸۳۱۸	۱۰۰۰	۲۱	۵۸۳۲۴۹	۲۴۷	۱۷	۳۹۰۰۰۰	۵۰۰	۲۸	خانه سازی

ماخذ - اداره کل مسکن و شهرسازی -

(هزارریال)

- فعالیتهای خانه سازی بوسیله بخش عمومی در استان مرکزی -

۱۳۶۵			۱۳۶۴			۱۳۶۳			فعالیت های خانه سازی
هزینه	دستگاه	تعداد پروژه	هزینه	دستگاه	تعداد پروژه	هزینه	دستگاه	تعداد پروژه	
۸۴۱۷۶	۷۲	۱۱	۲۴۳۸۱۹	۹۳	۱۴	۲۴۰۰۰۰	۱۵۲	۱۶	خانه های سازمانی کارمندان
.	.	.	۱۶	۱۰	۲	.	.	.	خانه های سازمانی زانداری
.	۵۰۰۰۰	۶۰	۸	خانه سازی جهت خانواده شهدا
۲۸۳۱۸	۱۴۲	۱	۳۳۳۵۱۰	۱۴۴	۱	۱۰۰۰۰۰	۳۸۸	۳	خانه های ارزان قیمت مجموع مسکونی

ماخذ - اداره کل مسکن و شهرسازی استان مرکزی -

- تعداد و هزینه طرحهای انجام شده عمران شهری بوسیله اداره کل مسکن و شهرسازی استان: ۱۳۶۵

هزینه		تعداد طرح	عنوان طرح
درصد	مبلغ (هزارریال)		
۶۰	۱۹۳۸۰۱	۸	جمع.....
۰	۰	۰	ایجاد تاسیسات مربوط به آب آشامیدنی واحداث فاضلاب.....
۵۰	۷۰۶	۱	احداث خیابان وانجام عملیات آسفالت.....
۸۰	۲۶۵۰۰	۱	احداث ساختمان موسسات آموزشی.....
۰	۰	۰	احداث تاسیسات ورزشی.....
۸۶	۸۴۱۷۶	۲	احداث واحدهای مسکونی.....
۵۳	۷۰۴۱۹	۳	احداث ساختمانهای دولتی.....
۰	۰	۰	احداث بناهای حفاظتی.....
۳۰	۱۲۰۰۰	۱	احداث مراکز درمانی.....
۰	۰	۰	احداث مراکز رفاهی.....

ماخذ - اداره کل مسکن و شهرسازی استان مرکزی.

- واحدهای مسکونی خانوارهای ساکن در مناطق مختلف استان بر حسب تعداد خانوار: ۱۳۵۵

مناطق روستایی	مناطق شهری	جمع	تعداد خانوار
۱۰۳۶۲۵	۷۶۷۲۸	۱۸۰۳۵۳	جمع.....
۸۶۶۰۷	۶۳۶۵۶	۱۴۹۲۶۳	یک خانوار.....
۱۲۰۶۰	۱۰۹۰۹	۲۲۹۶۹	دو خانوار.....
۳۱۹۶	۲۳۵۸	۵۵۵۴	سه خانوار.....
۹۸۳	۵۳۲	۱۵۱۵	چهار خانوار.....
۳۲۹	۱۵۶	۴۸۵	پنج خانوار.....
۴۵۰	۱۱۷	۵۶۷	شش خانوار و بیشتر.....

ماخذ - مرکز آمار ایران. ▲

1. The first part of the document is a list of names and addresses.

2. The second part of the document is a list of names and addresses.

3. The third part of the document is a list of names and addresses.

4. The fourth part of the document is a list of names and addresses.

5. The fifth part of the document is a list of names and addresses.

6. The sixth part of the document is a list of names and addresses.

7. The seventh part of the document is a list of names and addresses.

8. The eighth part of the document is a list of names and addresses.

9. The ninth part of the document is a list of names and addresses.

10. The tenth part of the document is a list of names and addresses.

11. The eleventh part of the document is a list of names and addresses.

12. The twelfth part of the document is a list of names and addresses.

13. The thirteenth part of the document is a list of names and addresses.

14. The fourteenth part of the document is a list of names and addresses.

15. The fifteenth part of the document is a list of names and addresses.

16. The sixteenth part of the document is a list of names and addresses.

17. The seventeenth part of the document is a list of names and addresses.

18. The eighteenth part of the document is a list of names and addresses.

19. The nineteenth part of the document is a list of names and addresses.

20. The twentieth part of the document is a list of names and addresses.

عند

واحدهای مسکونی خانوارهای ساکن در مناطق مختلف استان بر حسب نوع مصالح عمده بکاررفته در ساختمان
سرشماری سال ۱۳۵۵

نوع مصالح	جمع	مناطق شهری	مناطق روستایی
جمع.....	۱۸۰۳۵۳	۷۶۷۳۸	۱۰۳۶۲۵
اسکلت فلزی و بتون آرمه.....	۶۹۶	۵۲۵	۱۵۱
آجر و آهـن.....	۴۰۳۵۱	۳۷۵۱۱	۲۷۴۰
سنگ و آهـن.....	۶۲۹	۵۵۶	۷۳
آجر و چوب.....	۶۶۱۰	۵۳۲۸	۱۲۸۲
سنگ و چوب.....	۱۷۱۲	۱۷۷	۱۵۳۵
خشت و چوب.....	۸۳۰۱۴	۱۲۸۱۷	۷۰۱۹۷
بلوک سیمانی.....	۴۰۱	۲۵۴	۱۴۷
خشت و گل.....	۴۶۵۵۷	۱۹۴۱۴	۲۷۱۴۳
سایر.....	۲۸۳	۱۲۶	۲۵۷


ماخذ - مرکز آمار ایران ▲

فعالیت اداره کل غله استان مرکزی در مورد خرید گندم و توزیع آن از سال ۶۰ لغایت ۱۳۶۵

سال	گندم خریداری شده کشاورزان (تن)	نرخ بـلـكـتـن گندم خریداری شده (ریال)	گندم وارداتی از سایر سیلوها و بنادر (تن)	گندم توزیع شده به شهرستانها (تن)
.....۱۳۶۰	۲۲۲۳۷۲۴	۲۸۰۰۰	۵۵۹۳۲۳۷۴	۱۰۴۸۶۹۵۰۸
.....۱۳۶۱	۴۴۵۷۲۱۱۸	۳۰۰۰۰	۳۹۳۹۸۴۹۸	۵۱۵۷۰۶۳۸
.....۱۳۶۲	۲۲۲۳۴۲۳	۳۰۰۰۰	۱۰۳۱۶۸۰۷۵	۱۱۰۸۶۵۵۶۹
.....۱۳۶۳	۶۰۴۳۳۵۹	۳۰۰۰۰	۱۷۵۳۲۸۷۳۴	۱۶۱۱۹۱۸۷۲
.....۱۳۶۴	۸۲۵۳۲۲۶۶	۲۲۰۰۰	۱۴۰۸۳۳۱۳۷	۱۷۲۹۵۳۲۳۳
.....۱۳۶۵	۱۰۴۳۳۴۴۱۰	۲۶۰۰۰	۱۰۰۸۴۱۹۰۵	۱۹۲۳۳۶۶۸۰

ماخذ - اداره کل غله استان مرکزی

اعتبارات



- اعتبارات جاری دستگاههای دولتی مشمول نظام بودجه استانی بر حسب ماده هزینه: ۱۳۶۵ (هزارریال)

اعتبار تخصیص داده شده	عنوان
۱۸۲۵۹۷۴۲ جمع کل
۱۵۶۷۵۴۸۵ فصل اول - هزینههای پرسنلی
۷۲۸۲۶۰۳ ماده ۱- حقوق و دستمزد
۸۳۹۲۸۸۲ ماده ۲- مزایا و کمکیها
۱۱۶۱۳۷۵ فصل دوم - هزینههای اداری
۳۱۲۱۱۹ ماده ۳- هزینه سفر - ماموریت حمل و نقل و ارتباطات
۵۹۲۲۷ ماده ۴- اجاره
۳۳۷۵۵۴ ماده ۵- خدمات قراردادی
۱۱۸۳۲۳ ماده ۶- سوخت - برق - آب
۳۳۴۱۵۲ ماده ۷- مواد و لوازم مصرف شغلی
. ماده ۸- هزینههای سری
۳۶۷۲۱ فصل سوم - هزینههای سرمایه‌ای
. ماده ۹- مطالعه برای ساختمان و تاسیسات
۹۵۱۵ ماده ۱۰- خرید ساختمان - زمین و حقوق انتفاعی
۵۳۰۰ ماده ۱۱- ساختمان
۵۴۶۸ ماده ۱۲- ماشین آلات و تجهیزات عمده
۱۶۴۳۸ ماده ۱۳- سایر کالاهای مصرف نشدنی
. ماده ۱۴- وام مشارکت و کمک برای سرمایه‌گذاری بخش عمومی
. ماده ۱۵- وام مشارکت و کمک برای سرمایه‌گذاری بخش خصوصی
۱۳۸۶۱۶۱ فصل چهارم - پرداختهای انتقالی
۳۸۱۱۷۰ ماده ۱۶- کمک و اعانه به بخش عمومی
۳۲۲۹۴۶ ماده ۱۷- کمک و اعانه به بخش خصوصی
. ماده ۱۸- بازپرداخت وام و پرداخت کارمزد
۱۳۸۲۸۶ ماده ۱۹- پرداختهای انتقالی به کارکنان
۴۴۳۷۵۹ ماده ۲۰- دیون بلامحل

ماخذ - سازمان برنامه و بودجه استان

(هزارریال)

میزان اعتبارات عمرانی استانی و مبلغ پرداخت شده بر حسب نوع طرح .

نوع و جنب	مبلغ پرداخت شده	درصد نسبت به کل اعتبار	اعتبار طرح	مجری طرح	تعداد پروژه	عنوان طرح
۹۴	۱۹۲۲۹۰۵	۱۰۰	۲۰۲۸۸۸۱		۴۷۸	کل استان
۹۶	۴۶۰۶۷	۱۹	۴۸۰۰۰	استانداری	۱۱	تکمیل تاسیسات آب آشامیدنی ۱۱ شهر کوچک استان مرکزی
۹۳	۳۱۴۷۵	۱۳	۳۳۷۵۰	=	۱۰	تکمیل ۱۰ دیوار ساحلی و سیل بند در شهرهای استان مرکزی
۹۹	۱۲۴۰۲۱	۲۹	۱۲۵۰۰۰	=	۱۶	تکمیل عملیات آسفالت ۱۶ خیابان در شهرهای استان مرکزی
۹۹	۳۹۷۰۰	۱۶	۴۰۰۰۰	=	۷	تکمیل عملیات ساختمانی عباب گشتارگاه در شهرهای استان مرکزی
۶۳	۳۹۲۱	۲	۶۲۵۰	=	۱	تکمیل پارک اراک
۹۷	۲۴۵۱۸۴	۱۰۰	۲۵۳۰۰۰		۴۵	جمع
۸۲	۴۲۵۵۴	۲۱	۵۱۶۰۶	گروهنوسازی	۴	تکمیل ۴ مدرسه ابتدایی
۹۰	۴۰۴۱۴	۱۹	۴۵۰۹۴	=	۷	نوسازی ۱۶ مدرسه ابتدایی
۸۹	۲۰۶۹۶	۱۹	۴۵۷۷۶	=	۳	تکمیل ۲ مدرسه راهنمایی تحصیلی ۷۰۰ مترمربع زیربنا
۹۳	۲۳۷۴۹	۱۱	۲۵۶۰۸	=	۴	تکمیل ۴ مدرسه متوسط عمومی ۱۳۱۰ مترمربع زیربنا
۸۹	۸۸۷۷	۴	۱۰۰۰۰	=	۳	تکمیل و تعمیر عباب سالن ورزشی در استان مرکزی
۹۵	۲۸۷۳۱	۱۳	۳۰۳۰۰	=	۳	تکمیل ۳ هنرستان فنی ۴۴۰۰ مترمربع زیربنا
۸۶	۲۸۴۰۹	۱۴	۳۳۰۰۰	=	۷	تکمیل هنرستان کشاورزی خمین ۲۸۸۰ مترمربع زیربنا
۸۸	۲۱۳۴۳۰	۱۰۰	۲۴۱۳۸۴		۳۱	جمع
۸۶	۲۳۶۹۹	۱۰۰	۲۷۵۰۷	تخریب بندی	۱۸	تکمیل ۸ مجتمع ورزشی در استان مرکزی
۸۶	۲۳۶۹۹	۱۰۰	۲۷۵۰۷	=	۱۸	جمع
۱۰۰	۸۶۸۶	۱۱	۸۶۸۹	ای سازمان منطقه بیداری	۶	تکمیل مراکز بهداشتی و درمانی شهری و مراکز بهداشت
۸۲	۳۶۱۷	۶	۴۳۹۳	=	۷	تکمیل مراکز بهداشتی و درمانی روستایی و خانههای بهداشت


ماخذ - سازمان برنامه و بودجه استان .

درصد جنب	مبلغ پرداخت شده	درصد نسبت به کل اعتبار	اعتبار طرح	مجری طرح	تعداد پروژه	عنوان طرح
۹۴	۵۹۲۹۰	۸۳	۶۳۲۳۰	سازمان منطقه‌ای بهداری	۵۰	تامین ولولمکشی آب آشامیدنی روستاها
۹۴	۷۱۵۹۳	۱۰۰	۷۶۳۱۲		۶۳	جمع
۹۵	۲۷۲۸	۱۰۰	۵۰۰۰	اداره کل ب معادن و فلزات	۲	تهیه دفترچه مشخصات معیادن و پتانسیل یابی مواد معدنی
۹۵	۲۷۲۸	۱۰۰	۵۰۰۰		۲	جمع
۹۴	۹۴۳۰۲	۳۲	۱۰۰۰۰۰	اداره کل راه و ترابری	۱۳	تکمیل ۱۰۰ کیلومتر راه فرعی
۹۲	۱۴۳۰۵	۵	۱۵۵۰۰	=	۹	تکمیل ۷۲ کیلومتر راه روستائی
۹۳	۱۱۲۸۰۰	۳۹	۱۲۱۷۸۶	=	۱۶	بیمازی ۳۸۷ کیلومتر راه وابسته فنی
۸۷	۶۶۳۴۴	۲۴	۷۶۴۲۷	=	۱	نگهداری راههای استان مرکزی
۹۲	۲۸۷۷۵۳	۱۰۰	۳۱۳۷۱۳		۳۹	جمع
۹۶	۲۱۴۵	۲۰	۲۲۳۹	اداره کل پست	۳	تکمیل دو دفتر پست شهری در استان مرکزی ۶۵۱ متر مربع
۵۲	۲۵۹۰	۸۰	۸۷۸۳	=	۳	تکمیل دو دفتر پست روستائی در استان مرکزی ۲۰۷۵ متر مربع
۶۱	۶۷۳۵	۱۰۰	۱۱۰۲۲		۶	جمع
۹۵	۳۱۰۰۰	۲۱	۳۲۶۰۰	جهاد سازندگی	۲۵	تکمیل تاسیسات بهداشتی ۵۰ روستا
۹۹	۹۱۰۰۰	۶۰	۹۲۰۷۲	=	۱۷	تامین برق روستائی استان مرکزی
۱۰۰	۱۰۰۰۰	۶	۱۰۰۰۰	=	۱	تکمیل مجتمع صنایع دستی اراک استان مرکزی
۱۰۰	۸۹۹۴	۶	۸۹۹۴	=	۶	دام و مرتع عشایر
۱۰۰	۶۶۲۰	۴	۶۶۲۰	=	۳	تامین آب عشایر
۱۰۰	۳۶۰۵	۲	۳۶۰۵	=	۲	امور عمرانی وزیربناشی عشایر
۹۸	۱۵۱۲۱۹	۱۰۰	۱۵۲۸۹۶		۷۳	جمع
۱۰۰	۳۴۵۰۰۰	۱۰۰	۳۴۵۰۰۰	آب منطقه‌ای تهران	۲	تکمیل و توسعه شبکه آب آشامیدنی شهرهای اراک، ساوه، دلیجان، محلات و کاشان
۱۰۰	۳۴۵۰۰۰	۱۰۰	۳۴۵۰۰۰		۲	جمع

ماخذ - سازمان برنامه بودجه استان *

ردیف	عنوان طرح	تعداد پروژه	مجری طرح	اعتبار طرح	فرد نسبت به کل اعتبار	مبلغ پرداخت شده	فرد جنب
۹۷	مرکز خدمات اناج	۶	اداره کل کشاورزی مراکز خدمات روستایی	۶۵۰۰	۱	۶۲۰۵	
۸۱ خنداب = =	۵	=	۱۱۸۰۰	۲	۹۵۲۳	
۹۶ شهرستان تفرش = =	۲	=	۱۵۳۰۰	۳	۱۴۶۵۰	
۸۸ حومه تفرش = =	۶	=	۶۲۰۰	۱	۵۹۲۱	
۸۲ فرک = =	۲	=	۲۱۰۰	۱	۵۸۲۶	
۹۸ فرمین = =	۹	=	۱۲۱۰۰	۳	۱۱۹۱۵	
۹۸ شهرستان خمین = =	۹	=	۲۲۸۶۵	۵	۲۲۴۲۸	
۷۹ حومه خمین = =	۱۳	=	۸۷۰۰	۲	۶۸۹۰	
۹۹ شهابیه = =	۴	=	۷۸۰۰	۲	۷۶۹۹	
۹۲ دالان = =	۴	=	۷۹۰۰	۲	۷۲۳۴	
۹۸ جاپلق = =	۶	=	۳۴۳۳۰	۷	۲۳۶۴۱	
۹۴ شهرستان نلیجان = =	۳	=	۳۷۵۰	۱	۳۵۱۷	
۹۷ حومه نلیجان = =	۶	=	۸۵۰۰	۲	۸۲۴۱	
۷۸ نراق = =	۵	=	۶۸۰۰	۱	۵۲۷۰	
۹۲ شهرستان سریند = =	۲	=	۱۸۰۰۰	۲	۱۶۵۲۵	
۱۰۰ حومه سریند = =	۷	=	۶۰۱۰	۱	۵۹۸۵	
۷۳ توره = =	۲	=	۹۲۰۰	۲	۶۸۳۷	
۹۳ هندولر = =	۱	=	۷۵۰۰	۲	۷۰۱۰	
۹۱ شهرستان ساوه = =	۳	=	۱۲۰۵۵۰	۲۵	۱۰۹۸۹۸	
۷۷ حومه ساوه = =	۶	=	۵۷۱۵	۱	۲۴۰۶	
۹۰ زرنند = =	۳	=	۱۱۱۲۵	۲	۱۰۰۲۴	
۹۸ نوبران = =	۲	=	۱۰۷۲۰	۲	۱۰۴۹۹	
۸۵ خرقان = =	۲	=	۵۱۰۰	۱	۲۳۴۲	
۷۴ شهرستان محلات = =	۱	=	۲۸۰۰	۱	۲۰۷۹	
۹۰ حومه محلات = =	۲	=	۱۶۷۰۰	۳	۱۴۹۹۵	
۹۴ خوره = =	۱۱	=	۱۱۴۵۰	۲	۱۰۷۶۲	
۹۱ حومه = =	۱۶۲	=	۴۸۰۳۱۵	۱۰۰	۳۳۷۹۶۹	

ماخذ - سازمان برنامه و بودجه استان



ثبت اسناد و املا
کن

- شرکتهای داخلی ثبت و منحل شده بر حسب میزان سرمایه در شهرستانهای استان: ۱۳۶۵ (هزارریال)

شرکتهای منحل شده		شرکتهای ثبت شده		شهرستان
سرمایه	تعداد	سرمایه	تعداد	
۲۴۷۰۰	۱۱	۷۱۶۵۷۴	۱۳۸	کل استان
۲۰۰	۱	۷۷۳۵	۳	آشتیان
۹۵۰۰	۵	۲۶۳۰۲۵	۶۵	اراک
.	.	.	.	تفرش
۳۰۰۰	۳	۲۶۵۰۰	۱۰	خمین
.	.	۲۰۳۲۱۵	۱۰	دلیجان
۱۲۰۰۰	۲	۱۵۸۲۷۵	۴۰	ساوه
.	.	در شهرستان اراک منظور شده است		سربند
.	.	۳۷۸۲۴	۱۰	محلات


ماخذ : اداره ثبت اسناد و املاک استان

- انواع معاملات ثبت شده در دفاتر اسناد رسمی شهرستانهای استان: ۱۳۶۵

شهرستان	جمع کل	قطعی	شرطی	نمهای	اجاری	متفرقه
کل استان	۳۳۶۵۵	۱۶۳۶۱	۱۲۶۷	۱۶۰	۲۶۰	۱۵۶۰۷
آشتیان	۸۳۳	۱۹۸	۱۲۳	۳	۵	۵۰۲
اراک	۱۹۱۶۲	۸۵۰۹	۷۰۳	۱۳۷	۱۰۹	۹۷۰۴
تفرش	۱۰۷۹	۵۶۱	۲۰۰	.	۲۵	۲۹۳
خمین	۳۴۸۱	۱۹۵۵	.	۱	۶۳	۱۴۶۲
دلیجان	۱۳۹۳	۱۰۶۶	۲۹	۱	۲۱	۲۷۶
ساوه	۵۵۹۲	۲۹۵۲	.	۱۷	۱۱	۲۶۱۲
سربند	در شهرستان اراک منظور شده است					
محلات	۲۱۱۵	۱۱۲۰	۲۱۲	۱	۲۶	۷۵۶

ماخذ : اداره ثبت اسناد و املاک استان


سبع اقتصاد



آمار توزیع کوپن ارزش اقلام عمومی شهری و روستائی مرحله هفتم بر حسب شهرستانهای استان: ۱۳۶۶-۱۳۶۵

شهرستان	خانوار نفره ۱	خانوار نفره ۲	خانوار نفره ۳	خانوار نفره ۴	خانوار نفره ۵	خانوار نفره ۶	خانوار نفره ۷	خانوار نفره ۸	خانوار نفره ۹	خانوار نفره ۱۰ و بالاتر
کل استان.....	۴۴۴۹۵	۳۶۱۸۴	۳۳۹۵۸	۳۷۴۶۸	۳۴۵۳۶	۲۹۰۲۹	۲۲۶۳۱	۱۵۷۲۹	۸۶۶۸	۷۰۸۵
آشتیان.....	۱۳۲۰	۱۰۱۱	۷۲۵	۷۲۶	۶۳۶	۵۸۶	۳۸۲	۲۷۴	۱۲۹	۶۹
نقاط شهری	۲۱۲	۲۱۷	۲۹۲	۲۹۲	۲۰۹	۱۸۰	۱۰۵	۵۸	۱۷	۹
نقاط روستائی	۱۱۰۸	۷۹۴	۴۳۳	۴۳۴	۴۲۷	۴۰۶	۲۷۷	۲۱۶	۱۱۲	۶۰
اراک.....	۱۸۶۵۲	۱۵۰۳۳	۱۵۷۱۱	۱۸۴۲۵	۱۶۴۷۶	۱۳۶۷۵	۱۰۴۶۹	۷۱۷۶	۳۹۰۷	۳۲۰۶
نقاط شهری	۷۹۸۵	۸۱۰۰	۱۰۶۵۲	۱۳۲۸۱	۱۱۳۱۹	۸۷۴۳	۶۰۸۸	۳۷۷۴	۱۸۰۰	۱۱۹۶
نقاط روستائی	۱۰۶۶۸	۶۹۳۳	۵۰۵۹	۵۱۴۴	۵۱۵۷	۴۹۳۲	۴۳۸۱	۳۴۰۲	۲۱۰۷	۲۰۱۰
تفرش.....	۳۷۸۹	۲۸۷۰	۲۰۸۷	۱۸۷۳	۱۸۵۴	۱۵۳۱	۱۲۷۷	۹۱۴	۵۵۳	۴۴۵
نقاط شهری	۴۴۳	۴۸۰	۵۴۰	۵۳۲	۴۶۶	۳۹۹	۱۶۲	۸۳	۳۷	۲۱
نقاط روستائی	۳۳۴۶	۲۳۹۰	۱۵۴۷	۱۳۴۱	۱۳۸۸	۱۳۳۲	۱۱۱۵	۸۳۱	۵۱۶	۴۲۴
خمین.....	۳۸۸۲	۳۲۰۸	۳۰۱۴	۳۵۱۰	۳۵۴۰	۳۰۱۴	۲۴۲۱	۱۶۸۴	۹۳۲	۸۳۶
نقاط شهری	۸۰۲	۱۰۴۶	۱۵۲۱	۱۸۰۲	۱۵۰۷	۱۲۶۳	۹۲۶	۵۹۳	۲۶۵	۲۲۹
نقاط روستائی	۳۰۸۱	۲۱۶۲	۱۴۹۳	۱۷۰۸	۲۰۳۳	۱۷۵۱	۱۴۹۵	۱۰۹۱	۶۳۷	۵۹۷
دلیجان.....	۱۱۷۰	۱۳۷۷	۱۲۹۲	۱۲۶۹	۱۱۳۵	۹۹۰	۶۵۱	۴۲۷	۲۱۲	۱۳۲
نقاط شهری	۵۱۹	۷۰۰	۸۳۰	۸۴۲	۷۶۸	۶۳۹	۴۰۰	۲۵۰	۱۲۷	۷۱
نقاط روستائی	۶۵۱	۶۷۷	۴۶۲	۴۲۷	۳۶۷	۳۵۱	۲۵۱	۱۷۷	۸۵	۶۱
ساوه.....	۶۸۹۳	۶۲۲۸	۵۸۱۰	۶۰۸۶	۵۶۰۱	۴۷۶۵	۳۷۱۹	۲۵۷۰	۱۴۲۰	۱۱۶۳
نقاط شهری	۲۵۷۹	۲۵۴۸	۲۳۴۹	۲۶۵۸	۲۱۷۹	۲۲۵۲	۱۶۳۸	۱۰۰۰	۴۹۰	۳۲۴
نقاط روستائی	۴۳۱۴	۳۷۰۰	۳۴۶۱	۳۴۲۸	۳۴۲۲	۲۴۱۳	۲۰۸۱	۱۵۷۰	۹۳۰	۸۳۹
سریند.....	۶۷۲۸	۴۸۵۱	۳۶۳۸	۳۷۸۸	۳۶۹۹	۳۳۲۹	۲۰۱۳	۲۳۲۹	۱۳۳۱	۱۱۳۷
نقاط شهری	۵۵۵	۵۳۸	۷۲۰	۷۹۶	۷۰۹	۶۴۰	۳۷۹	۲۴۷	۱۱۲	۱۰۳
نقاط روستائی	۶۱۷۳	۴۳۱۳	۲۹۱۸	۲۹۹۲	۲۹۹۰	۲۶۸۹	۱۸۶۱	۱۹۸۲	۱۳۱۹	۱۰۳۴
محلات.....	۲۰۵۹	۱۵۸۶	۱۶۸۱	۱۷۹۱	۱۵۹۵	۱۱۳۹	۶۹۹	۳۵۵	۱۸۴	۹۷
نقاط شهری	۱۱۹۹	۱۰۳۳	۱۲۷۳	۱۴۰۱	۱۲۱۵	۷۹۱	۴۴۹	۲۰۷	۱۰۸	۵۳
نقاط روستائی	۸۶۰	۵۶۳	۴۰۸	۳۹۰	۳۸۰	۳۴۸	۲۵۰	۱۴۸	۷۶	۴۴

ماخذ - بانک ملی استان و جهاد سازندگی استان



کتابخانه امداد امام

(ریال)

- فعالیتها

پرداخت نقدی	پرداخت جنسی	جمع پرداختها	شهرستان
۹۳۷۱۶۸۱۰	۴۵۰۳۸۷۹۱	۱۳۸۵۵۲۶۰۱	کل استان.....
۱۱۷۴۵۱۶۸	۷۶۱۶۱۲۲	۱۹۳۶۱۲۹۰	آشتیان.....
۳۴۴۲۳۴۷۷	۱۶۰۹۰۲۵۷	۵۰۵۱۳۹۲۴	اراک.....
			تفرش.....
۸۰۸۴۹۴۵	۲۵۷۶۰۱۴	۱۰۶۶۰۹۵۹	خمین.....
۲۱۲۲۶۲۱	۳۵۰۶۳۵۳	۵۶۲۸۹۷۲	دلیجان.....
۲۱۷۴۵۰۱۷	۱۰۰۰۲۶۰۳	۳۱۷۴۸۶۲۰	ساوه.....
۱۰۹۰۶۹۸۲	۱۰۲۷۴۶۲	۱۱۹۳۴۴۴۵	سربند.....
۴۶۶۸۴۰۰	۲۲۱۸۹۷۹	۸۸۸۷۳۷۹	محللات.....

تعداد روستاها و سالمندان تحت پوشش طرح شهید رجایی و میزان کمکهای پرداختی در شهرستانهای استان:
در سال ۱۳۶۵ (هزار ریال)

شهرستان	تعداد روستاهای تحت پوشش	سالمندان تحت پوشش	پرداختها	
			جمع	نقدی
کل استان.....	۱۰۳۴	۱۳۲۲۱	۳۵۶۹۶۷	۳۵۶۹۶۷
آشتیان.....	۱۰۱	۱۹۰۰	۵۱۳۰۰	۵۱۳۰۰
اراک.....	۳۰۰	۳۸۲۱	۱۰۳۱۶۷	۱۰۳۱۶۷
تفرش.....				
خمین.....	۱۵۶	۱۳۵۲	۳۶۵۵۸	۳۶۵۵۸
دلیجان.....	۳۳	۵۰۴	۱۳۶۰۸	۱۳۶۰۸
ساوه.....	۲۰۹	۲۸۱۰	۷۵۸۷۰	۷۵۸۷۰
سربند.....	۲۰۵	۲۴۸۶	۶۷۱۲۲	۶۷۱۲۲
محللات.....	۳۰	۳۴۶	۹۳۴۲	۹۳۴۲

ماخذ - کمیته امداد امام خمینی استان مرکزی.

HA ۴۵۷.۰/۲/۱۹۴
(۸۵۲۷) ۲.ن ۱۳۶۵

مؤلف: سازمان برنامه و بودجه اس

HA ۴۵۷.۰/۲/۱۹۴

(۸۵۲۷) ۲.ن ۱۳۶۵

مؤلف: سازمان برنامه و بودجه استان مرکزی

عنوان: آمارنامه استان مرکزی