

福建省  
統計月刊

陳儀題

第二卷 第六期

要目

福建特種營業稅概況

龍巖縣概況初步調查

統計資料

重要經濟統計概說

福建省政府秘書處統計室

中華民國二十五年六月一日

中華民國廿五年七月十八日收到  
中華郵政特准掛號認為新聞紙類

## 本室出版刊物一覽

1. 福建歷年對外貿易統計 定價乙元各大書店均有出售  
是書印刷精美，材料豐富，自1899—1933計三十五年詳載本省歷年對外貿易之數字，分四大部：第一部敘述本省歷年對外貿易概況，第二部詳列貿易統計表，第三部爲統計圖，第四部附錄本省歷年大事記。
2. 各縣統計員須知——第一種—— 非賣品  
1, 關於搜集材料之方法 2, 一件基本工作一度量衡幣折算率 3, 本縣概況初步調查 4, 確定特產區 5, 每月工作報告及與本室文件來往辦法 6, 統計員的修養 7, 附錄。
3. 各縣統計員須知——第二種—— 非賣品  
1, 糧食調查。 2, 特產的產銷。 3, 荒地調查。 4, 全縣漁業調查。 5, 各縣捐稅調查。 6, 關於縣銷鹽的三項調查—銷鹽概數鹽斤價格及鹽稅附加捐。 7, 每月工作報告格式, 8, 附錄。
4. 普遍調查人員須知 非賣品  
調查員須知 監察員須知 各表說明 戶口異動登記辦法說明
5. 福建省政府第二期特種調查(茶木紙)綱要 非賣品  
A, 關於歷史者 B, 關於生產者 C, 關於貿易者 D, 關於運輸者,  
E, 關於稅捐者 F, 關於成本者 G, 關於組織者 H, 關於本業前途者。  
I, 其他。
6. 各廳處公務人員及其工作統計表冊登記須知 非賣品  
A, 登記冊之格式及登記法 B, 報告表之名稱 C, 登記表冊應注意事項。
7. 福建省統計提要 非賣品  
記載本省土地面積，人口，教育，公路，貿易……等簡要數字。
8. 福建省統計概覽  
本書係根據最近之統計，內分土地，行政區劃，氣象，人口，教育，財政，金融，交通，電氣，農業，水產，鹽務，礦業，貿易等十四類。
9. 交通運輸概況調查綱要 非賣品  
內分陸地交通，水上交通，天空交通，通訊交通及交通中心等五章。
10. 各縣金融概況調查綱要 非賣品  
內分貨幣，金融機關及金融市場等三章。

## 定期刊物

1. 社會與統計——週刊—— 非賣品  
福建民報附刊，每期登載專門論著，各種調查與統計資料，及本省統計消息
2. 福建省政府施政成績報告——每月一冊—— 非賣品  
備載本省每月之一般行政，民政，財政，建設，教育，保安等項重要政績。
3. 統計時報——半月刊—— 每冊另售價一分  
備載本省施政方針，統計消息，以及各項調查摘要。
4. 統計月刊 每冊另售一角五分

福 建 省  
統 計 月 刊  
第 二 卷 第 六 期  
目 錄

福建特種營業稅概況 .....	1
龍巖縣概況初步調查 .....	25
統計資料	
一、公 務	
1, 福建省政府公務員更動統計 .....	46
2, 福建省政府公務員出勤統計 .....	45
3, 福建省政府秘書處審訂法規一覽表 .....	47
4, 福建省政府收發文統計 .....	48
5, 福建省建設廳公務統計報告表(公路) .....	49
6, 福建省保安處判決罪犯統計 .....	50
7, 福建省保安處處分罪犯統計 .....	50
8, 福建省保安處醫務所診治狀況統計 .....	51
9, 福建省保安處無線電台收發報字份數統計 .....	51
二、人 口	
福建省會戶口變動統計 .....	52
三、氣 象	
1, 福州氣象統計 .....	53
2, 廈門氣象統計 .....	54
3, 廈門氣象統計(續) .....	55
4, 福建省各縣市雨量及下雨日數統計 .....	56
5, 福建省各縣市雨量及下雨日數統計(續) .....	57
四、財 政	
1, 福建省各縣田賦收入統計 .....	58
2, 福建省各縣田賦收入統計(續) .....	59
3, 福建省各縣契稅收入統計 .....	60
4, 福建省各縣契稅收入統計(續) .....	61

5, 福建省各縣特種營業稅收入統計	62
6, 福建省各縣普通營業稅收入統計	63
7, 福建省各縣普通營業稅收入統計(續)	64
8, 福建省各縣牙行營業稅收入統計	65
9, 福建省各縣牙行營業稅收入統計(續)	66
10, 福建省各縣屠宰營業稅收入統計	67
11, 福建省各縣屠宰營業稅收入統計(續)	68
12, 福建省各縣典當營業稅收入統計	68
13, 福建省各縣房舖稅收入統計	69
14, 福建省各縣菸酒牌照稅收入統計	70
<b>五, 物 價</b>	
1, 福州市批發物價表	71
2, 福州市零售物價表	76
3, 福建省各縣批發物價表	78
4, 福州暫編批發物價指數表	82
<b>六, 金 融</b>	
1, 福州對各埠每月匯兌行市	83
2, 福州對國外每月匯兌行市	83
3, 福州各種貨幣每月兌換率	83
4, 福建各月金銀進出口淨值	84
5, 福州三都漳州建甌每日折息行市	85
6, 福建省各縣市銅元兌換率	86
<b>七, 貿 易</b>	
1, 福建省輸出入貿易值	87
2, 福建省輸出入貿易值分類統計	88
3, 福建省輸出入貿易值分類統計(續)	89
4, 福建省主要貨物輸入之量與值	90
5, 福建省主要貨物輸出之量與值(續)	91
<b>重要經濟統計概說</b>	92

# 福建特種營業稅概況

## 一· 調查之緣起

溯自裁厘以來，(註一)各省多添征營業稅，以補財政上收支之不足；而本省更設特種營業稅，(註二)冀維持預算之平衡。然稅收究有若干，所助於省財政者幾何？其征收方法有何利弊？是吾人所急宜明瞭者。具此三因，故本室有特種營業稅調查之舉。

查是稅之征收機關，設立標準有二：一以營業貨品為單位，設有總局分局稽征所及查驗所等，征收關於該類貨品之稅款。一以地域為單位，設有總局分局稽征所及查驗所等。征收該區域內所有應納特種營業稅之貨品之稅款。本室為調查之便利計，係循征收機關之範圍而進行焉。

(註一)他省二十年一月一日，福建在十七年冬。

(註二)二十年初由原有十七年各所設特種消費稅改成

## 二· 本稅與省財政之關係

民國十七年七月財政部招開全國裁厘委員會，議定廢除禍國病民之釐金。他處多延而後行，獨本省鑒於是稅之弊端，故不顧其稅額之豐富，毅然裁撤之。但因歲入不足，乃于同年冬改辦茶竹木器紙筍海味等特種消費稅，以資彌補。惟較厘金收入所短已甚多，待十九年冬財部迭發裁厘命令並嚴禁變相組織之存在，本省消費稅當在取締之列。爰省財政月虧四十餘萬，固經中央補助，惜仍不足。不得已乃就數種大宗消費稅，暫依舊率改辦特種營業稅；雖歷經商人反對，部令取消，但省府皆以關係軍政需要，一時難于撤廢。夫厘金本為舉世所詬病——主要者妨碍工商之發展；但以稅額之豐富，故裁厘之聲互十年，于民國二十年因實行關稅自主方忍痛取消。今特種營業稅係接特種消費稅之後而承乏厘金，其關係省財政之重要，當可想見；然則是稅之征收制度及收支情形等實不容吾人忽視，有宜詳為分析，備作將來施政之方針者。

### 1. 征收制度

#### (一) 征收之機關

關於征收之機關劃分標準有二：一就「誰去征收」而區別，一以「總局性質」為準繩。表面視之前者固似簡單，但詳加推敲，實有不然者，蓋因同種營業稅而設之稅局其分局等，有係包辦者，有係廳委者，其因地而設之稅局，亦莫不皆然，依此分類，甚屬混雜不清，同時稅局之特質亦無從表示，况包稅制係此短時特別稅之臨時辦法耶？故此篇之分類係採第二標準並於各項類別下指明何者係包辦，何者係廳委，冀免混淆之弊兼收明質之效。

依性質而劃分，則征收機關可大別為二類——以貨品為主體，一以征收區域為主體，亦有介於二者之中者，茲為觀察清楚計，特將是類之稅局亦單獨列為一類，故總計分為三類：

(1) 以課稅貨品爲主體而設之稅局

依此標準設立之稅局爲數最多，凡七種稅品之征收機關係如此組織，其中大半各設有總局，分局，稽征所，征收所，分所及查驗所等。總共總局五，分局二十七，稽征所六十二，征收所二十三，分所三，查驗所二二〇，良以每種稅品之數量多寡不同，運轉之範圍亦狹廣互并，然亦有爲適應情形並節省經費計，故一部稅品之征收無最高總局之組織，逕分別設置如某路局之類，或者竟祇有稽征所負課稅之完全責任。

按理論上言之各類營業稅品之征收範圍，皆以省境爲界限。換言之關於某局職內所應征課之稅品，無論其通過省內何地，該局俱有征稅之權利，營業者不得抗拒，否則即以違法論。例如糖業營業稅局，其征收之範圍與對象，爲凡糖類貨品無論其通過省內任何地點，俱有強迫被課稅之義務，但各貨之生產不必遍于全省，其轉運集散亦有相當之路綫，而最終消費區域或更向有定所，若關於每種營業稅品皆分別在省內全部設有征收機關，則稅品較多地帶收入固甚豐富，稅品少經之地，恐課稅之收入尙不敷征收機關之經費，實大不經濟，在理論上已違反稅收行政原則，蓋賦稅之征收其費用愈少愈好，冀一方增加國家之淨收入，他方復減少納稅人之負擔，在實際上亦違反吾人之初衷。考本府所以添征特種營業稅者，意在維持收支之平衡，今遍地分設各種稅局，則大部征收機關必皆入不敷出。其結果無補于收支之平衡，因此是稅局所已組織係以下列三事爲標準，選擇適當地點而設立，並非各種稅局皆分別普遍全省也：(a) 稅品之主要生產區域，(b) 稅品之主要轉運路綫及集散地，(c) 稅品之主要消費區域。

以上大半係就應委之稅局立論，若專以包商言之，則彼等本以營利爲目的，當更不願多設稅局，以致一部之稅收爲他部之虧損所抵消，而總利益減少也。

爲供讀者觀察清楚計，茲再將各稅局詳細析列如次：

(甲) 海味業營業稅局

本省業漁區域既在濱海各地，而外洋及本國他處海味之輸入，皆由福州廈門三都口登岸，故爲征收便利及免漏稅計，是稅之征收機關遍設沿海十七縣。總局設於福州，各分局及稽征所等則在主要集散及消費之中心地點，總局係財廳招商承包，分局則爲總包商轉包。茲將各局所之地址及名稱列左：

海味營業稅局局所名稱及所在地

北島分局

潭頭稽征所

瑄頭稽征所

中洲稽征所

閩安鎮查驗所

洲頭查驗所

亭頭查驗所

東岱稽征所

長樂稽征所

福平稽征所

海口查驗所

福清查驗所

漁溪查驗所

平潭查驗所

蘇澳查驗所

觀音澳查驗所  
 東冲稽征所  
 三都查驗所    賽波查驗所    七星查驗所    可門查驗所    白石查驗所  
 三沙稽征所  
 西澳查驗所    五澳查驗所    三澳查驗所    古鎮查驗所  
 沙埕稽征所  
 狹衛查驗所  
 南島分局  
 廈門稽征所  
 禾山查驗所  
 泉屬稽征所  
 安海查驗所    石獅查驗所    圍頭查驗所    石井查驗所    深滬查驗所  
 永寧查驗所    惠安查驗所  
 東后    輞川    塗寨  
 同安稽征所  
 澳頭查驗所    馬巷查驗所    劉五店查驗所  
 金門稽征所  
 漳州稽征所  
 石碼查驗所    江東橋查驗所    新橋頭查驗所    海澄查驗所    浮雲查驗所  
 舊鎮查驗所    佛曇查驗所    雲霄查驗所    詔安查驗所  
 東山稽征所  
 莆田稽征所  
 涵江查驗所    莆城查驗所    江口查驗所    黃口查驗所    楓亭查驗所  
 沙溪查驗所    仙遊查驗所

以上計總局一分局二稽征所十六及查驗所十六。

關於是稅之征收機關有一例外，即金門及同安附近之海味非由特設之局所征收，係由該二縣政府代為辦理，其金門者由各魚商攤繳魚捐於金門縣政府，年納三，九六〇元。良以收入不多，若特設局所征課，則經費浩大，有入不敷出之危險，故反不如以此責托之縣政府內之稅收組織也。

#### (乙)糖業營業稅局

糖業營業稅之征收機關有總局一，分局六，征政所二，查驗所五十九，總局設於福州，分局設於閩侯興化(莆仙)福寧漳州(龍溪漳浦長泰海澄)泉州及廈門等處，蓋以前五處皆為本省主要產糖區域，而後者則為外糖之輸入口岸，各征收機關皆係商人承辦，總局包於一人。由彼將分局分別轉包，茲將各局所名稱及所在地列左：

#### 糖業營業稅局局所名稱及所在地

##### 閩侯分局

中洲查驗所	瑯頭查驗所	馬江查驗所	竹岐查驗所	長樂查驗所
海口查驗所	福清查驗所	漁溪查驗所	平潭查驗所	
閩侯洲唐征收所				
閩侯麥芽唐征收所				
莆仙分局				
涵江查驗所	莆城查驗所	仙遊查驗所	楓亭查驗所	沙溪查驗所
福寧分局				
東冲查驗所	三都查驗所	飛鸞查驗所	賽岐查驗所	寧德查驗所
沙埕查驗所				
泉州分局				
晉江查驗所	安海查驗所	石獅查驗所	青陽查驗所	南門查驗所
北門查驗所	東門查驗所	塗門查驗所	新門查驗所	
南安分所				
芸尾查驗所				
惠安分所				
洛陽查驗所	東后查驗所	龍川查驗所		
安溪分所				
湖頭查驗所	龍門查驗所	官橋查驗所	城區查驗所	
漳州分局				
北門查驗所	南坑查驗所	東門查驗所	石碼查驗所	江東橋查驗所
西溪查驗所	浦南查驗所	福河查驗所	海澄查驗所	瑯溪查驗所
山城查驗所	漳浦查驗所	雲霄查驗所	詔安查驗所	東山查驗所
平和查驗所	長泰查驗所			
廈門分局				
金門查驗所	同安查驗所	禾山查驗所	廈門港查驗所	海關堤查驗所

(丙)茶業營業稅局

本省茶產區域可分三路，一、閩東區，以福安寧德霞浦福鼎為中心，二、閩北區，以建甌崇安等地為中心，三、閩南區，以安溪一帶為主要生產地域，三區中以北路東路產量較豐，南路次之。故本稅之征收機關，僅分別設有北路茶業營業稅局並竹岐(西路)稽征所等。而南路則祇有思明浦南二稽征所耳。此外尚有外省毛茶輸入福州精製出口者，設有稽征所，待其通過而征課之。合計北路局一(視為分局)稽征所十五，查驗所七。

以上所述征收機關，一部係廳委，一部係包辦，北路西路皆由財政廳設局征收，其餘各稽征所等，則統為招人承包，茲將各機關之名稱及所在地列左：

茶業營業稅局局所名稱及所在地

北路茶業營業稅局

三都稽征所 沙埕稽征所 賽岐稽征所 東冲稽征所 飛鸞稽征所



前岐稽征所 烏岐稽征所 三沙稽征所 分水關稽征所 水北溪稽征所  
 竹岐稽征所  
 崇安查驗所 三夾道查驗所  
 附城稽征所  
 東門查驗所 洪山橋查驗所 北嶺查驗所 台江查驗所 井樓門查驗所  
 外省茶稽征所  
 思明稽征所 浦南稽征所

以上係調查時之情形。最近組織大變。設有總局，統理全省茶稅之征收，取消附城及外省茶之稽征所，並自總局以下統由財廳自辦，取消從前之包辦制，茲將新組織列左：

最近茶業營業稅局局所名稱及所在地

福州茶業營業稅局——福州南台  
 沙埕登記所——福鼎沙埕(兼辦分水關登記事務)  
 烏岐登記所——霞浦烏岐  
 東冲登記所——電浦東冲  
 東門，鼓山，井樓門，北門征收員  
 福州茶稅稽核所——福州南台(並在三夾道，沙埕，賽岐，三都，設稽查卡)  
 竹岐茶業營業稅稽征所  
 思明茶業營業稅稽征所  
 浦南茶業營業稅稽征所  
 崇安茶業營業稅征收員

(丁)烏俾油洋臘燭業營業稅局

此等貨品之生產有二中心，一為閩東，一為閩南，因其產量不甚大，無設置總局之必要，故選分別設置閩福海兼莆仙稽征所及漳泉廈稽征所招人承包。其詳細組織如下：

烏俾油洋臘燭業營業稅局局所名稱及所在地

閩福海兼莆仙稽征所  
 泛船浦征收所  
 馬江查驗所 瑯頭查驗所 竹岐查驗所  
 東冲征收所  
 三都查驗所  
 莆仙征收所  
 涵江查驗所 楓亭查驗所  
 漳泉廈稽征所  
 廈門征收所  
 嵩嶼查驗所  
 泉州征收所  
 秀塗查驗所 安海查驗所

以上總計稽征所二，征收所五，查驗所九，但此係民國二十三年之情形。最近閩福海烏俾油洋臘燭營業稅由油業營業稅局兼理。原設之閩福海烏俾油洋臘燭營業稅稽征所已取消。

(戊)油業營業稅征收機關

是稅之征收對象為煤油汽油二者，俱非本省出產，皆由國外輸入；故征收之局所宜遍設沿海各口岸，同時二者之應用甚普遍（尤以煤油）故於省界及內地亦宜廣為設局征收，以免漏稅。總局由財廳招商認額承辦，據查該總局復收各屬稽征所分別轉包，計共總局一，分局四，稽征所二，征收所五，查驗所九，茲將其詳細地址列左：

油業營業稅局局所名稱及所在地

廈門分局

廈門稽征所

金門查驗所 棚梓尾查驗所 鼓浪嶼查驗所 嵩嶼查驗所

泉州稽征所

安海查驗所 安溪查驗所 秀塗查驗所 東石查驗所 石獅查驗所  
永寧查驗所 深瀘查驗所 東園查驗所 石井查驗所 洛陽查驗所  
崇武查驗所 惠安查驗所 鴨山查驗所 同安查驗所 馬巷查驗所  
灌口查驗所 丙州查驗所

漳州稽征所

新橋查驗所 石碼查驗所 浮宮查驗所 石尾查驗所 江東橋查驗所  
舊鎮查驗所 杜潯查驗所 佛曇查驗所 陳岱查驗所 東山查驗所  
詔安查驗所

莆仙稽征所

涵江查驗所 莆城查驗所 楓亭查驗所 沙溪查驗所 仙遊查驗所

上杭稽征所

峯市查驗所 上杭查驗所 永定查驗所 爐下埧查驗所 長汀查驗所  
龍岩查驗所

福州分局

排尾稽征所

中洲查驗所 洪山橋查驗所

營前稽征所

培頭查驗所 長樂查驗所

福平稽征所

福清查驗所 海口查驗所 漁溪查驗所 平潭查驗所 蘇澳查驗所  
觀音澳查驗所

連羅稽征所

連江查驗所 羅源查驗所

三都分局

三都稽征所  
 東冲查驗所 賽岐查驗所 寧德查驗所 八都查驗所  
 沙埕稽征所  
 桐山查驗所 分水關查驗所 霞浦查驗所 三沙查驗所  
 浦城分局  
 浦城稽征所  
 松溪查驗所 政和查驗所

以上所列征收機關係調查時之情形，近則其組織大部變更，稅局之名稱亦異，如油業營業稅局，改為油類營業稅登記所，其下之稽征所亦改為登記所，且皆為廳委，茲將新組織列左：

最近油業營業稅登記所及所在地

總局（福州）

閩福海分局（福州）

營前登記所

洪山查驗所 培江查驗所

福清登記所

龍田查驗所 高山查驗所

長樂登記所

江田查驗所 壺井查驗所 金峯查驗所

三都登記所

東冲查驗所 賽岐查驗所 寧德查驗所 八都查驗所

沙埕登記所

福鼎查驗所 分水關查驗所 前岐查驗所 秦嶼查驗所 硤門查驗所  
 三沙查驗所 點頭查驗所

浦松政登記所（浦城）

深坑查驗所 松政查驗所

廈漳泉龍永莆仙分局（廈門）

廈門港查驗所

雲浦詔東登記所（雲霄）

漳浦查驗所 詔安查驗所 東山查驗所

晉江登記所

石獅查驗所 安海查驗所 惠安查驗所

石碼登記所

漳州查驗所 海澄查驗所 白水營查驗所 港尾查驗所 石美查驗所

同安登記所

金門查驗所 馬巷查驗所 灌口查驗所

莆仙登記所(涵江)

莆田查驗所 楓亭查驗所

汀屬登記所

上杭查驗所 中都查驗所 南蛇渡查驗所

爐下埧登記所

永定查驗所 角坑查驗所

武平巖前登記所

象洞查驗所

武平下埧登記所

中赤查驗所

(巳)肥田粉營業稅局

本省所用之肥田粉，統係外洋輸入，本國製之棉仁粉，數量極微，故本稅局之征收機關，多在沿海各縣，因輸入貨值不大，無總局之組織，遂分別設置閩福海兼莆仙稽征所及漳泉廈稽征所，分別招人承包，其詳細組織如下：

肥田粉營業稅局局所名稱及所在地

閩福海兼莆仙稽征所

泛船浦查驗所 竹岐查驗所 瑄頭查驗所 涵江查驗所 海口查驗所

漁溪查驗所 三都查驗所

漳泉廈稽征所

秀塗查驗所 安海查驗所 同安查驗所 石碼查驗所 漳州查驗所

江東橋查驗所 舊鎮查驗所 東山查驗所

(庚)牲畜營業稅局

是稅之征收對象為牛豬羊三者，各地俱有，無生產之中心地帶，欲征收即須廣為設局。因征稅地域廣大，復以征稅對象易與屠宰稅衝突，是以開辦以來糾紛迭起，稅收未見起色。總局係招人承包，總包商復收分局轉包他人，總共局所計：總局一，分局十四，稽征所十四，查驗所十五，詳細組織如左：

牲畜營業稅局局所名稱及所在地

閩侯連羅分局

閩侯征收所

台江查驗所 瑄頭查驗所 三保查驗所 洪山橋查驗所 北嶺查驗所

連江征收所

羅源征收所

長樂分局

第一區稽征所

第二區稽征所

第三區稽征所

第四區稽征所

福寧屬分局

福安稽征所

霞浦稽征所

福平分局

海口稽征所

漁溪稽征所

東張稽征所

古田分局

沙縣分局

尤溪分局

永安分局

順昌分局

建屬分局

建甌征收所

城區查驗所

東區查驗所

南區查驗所

西區查驗所

北區查驗所

洋口查驗所

建陽征收所

浦城征收所

松溪征收所

政和征收所

邵武分局

莆仙分局

泉屬分局

惠安稽征所

南安稽征所

同安稽征所

城區查驗所

馬巷查驗所

港口查驗所

安溪稽征所

晉江稽征所

南鄉查驗所

漳屬分局

龍溪征收所

石碼征收所

漳浦征收所

雲霄征收所

東山征收所  
平和征收所  
海澄征收所  
華安征收所

(2) 以課稅貨品並課稅區域爲標準而設之稅局

依此原則設立之稅局只菓植業營業稅局及竹木紙筍營業稅局，故征收機關數目甚少，計稽征所七，分所(包分征所)十二，查驗所三。

(甲) 菓植業營業稅局

本省菓植之生產首推南港(福州南)溪澄碼等處，因產量不甚大，且有季節性，無設置總局之必要，乃分別設有南港菓植稽征所，及溪澄碼菓植征收機關，分別招人承包。復以征收便利起見，將後者併入石碼營業稅局統一征收。因各地產品之不同，南港稽征所祇課福州附近所產之桔及李乾等。溪澄碼則舉凡一切水菓俱皆征稅，甚至花生花生仁筍及甘蔗等亦皆認爲水菓課稅之。茲將二處之征收組織列左：

(a) 南港菓植征收機關

南港稽征所—灣邊角  
峽兜查驗所

(b) 溪澄碼菓植征收機關

石碼征收所(併入石碼營業稅局)  
江東橋分所      福州分所      漳州分所      白水營分所  
浮宮分所      石尾分所

以上共計稽征所一，分所六，查驗所一。

(乙) 竹木紙筍業營業稅局

竹木筍等多產于竹岐南港等地，紙則以西北溪產量最多。稅局之設置，亦係如此組織。茲分別列左：

- (a) 竹岐竹木紙筍業營業稅(廳委)——現由竹岐稅務局兼理，駐在水口及洪山橋兩處設置查驗所。
- (b) 西北溪紙業營業稅(委)——前係獨立設局征收，並于浦南及龍溪西門設置分征所。于民國廿四年起歸併于西溪及北溪兩營業稅稽征所，合併征收。
- (c) 南港竹木紙筍營業稅——于永泰屬之蘇岐設置稽征所。廿四年招人承包，近又改爲廳委。
- (d) 晉江竹木營業稅——於晉江南安交界之金鷄橋設立稽征所。民國廿四年起併入晉江稅務局辦理。
- (e) 莆仙竹木業營業稅(委)——於仙遊屬之溝尾設立稽征所。于民國廿四年併入莆仙稅務局兼理。
- (f) 福海屬竹木紙筍業營業稅(包)——經併入福海營業稅局兼理。在寧德之八都設立分征所，專征竹木稅。

(g) 杭永紙業營業稅 委——經併入杭永稅務局兼理。該局于上杭縣城之東南兩關設立稽征所；並于峯市鎮永定縣城設置分征所。

以上計稽征所六，分征所六，查驗所二，竹岐竹木紙筍歸竹岐稅務局兼理，福海屬竹木紙筍歸福海營業稅局兼理，杭永紙業併入杭永稅務局，此三稅局不在計算之列，因非特設之機關也。

(3) 以課稅區域為單位而設立之稅局

依此標準設立之稅局有：漳屬特種營業稅稅局，杭永營業稅稅局，及福海屬營業稅稅局等。稅局數目計：總稅局五，分局七，稽征所三，分所八，查驗所二，茲詳述如左：

(甲) 漳屬特種營業稅稅局 委)

舊漳洲屬龍溪海澄南靖等縣，處九龍江之下游，為閩西南商業之中心，自民國廿年本省改辦營業稅以來，該地商人迭起反對，嗣後乃變通辦法，改在西溪北溪石碼及江東橋等處根據過去厘金稅則征收通過稅，以資抵補。開辦以來，尚稱順利。茲將各該稅局所在地，分別開列于左：

(a) 西溪營業稅局 其總征收所設于龍溪城內。民國廿四年西北溪紙業營業稅，一部歸併該局征收，其征收機關之組織如次：

總征收所——龍溪城內

西溪分所 新橋分所 漳龍汽車站征所 漳嵩汽車站征所 西門分所

(b) 北溪營業稅局 總征收所設于龍溪浦南墟。另有破碎口分所，民國廿四年西北溪紙業營業稅一部，歸併該局征收。

(c) 石碼營業稅局 總局設于石碼。另有分所五，民國廿四年起，溪澄碼水菓業營業稅劃歸該局合併征收。其征收機關組織如次：

總征收所——石碼

江東橋分所 福河分所 白水營分所 浮宮分所 石尾分所

以上五分所係專征水菓業營業稅(見溪澄碼菓植業營業稅征收機關：)

(d) 江東橋營業稅局 該局未設分所及分卡。

(乙) 杭永營業稅稅局

上杭永定兩縣，處汀江下流，為閩西之門戶；商業頗稱發達。比年以來，迭遭匪禍，各項稅收，俱皆停頓。廿三年經派員整理，以普通營業稅征收不易；除征收普通舖戶營業稅以外，復援照漳屬成案，改征通過稅，用以抵補。其征收機關之組織，分佈該兩縣之要衝。茲開列如左：

杭永稅務局——上杭

上杭南關稽征所 東關查驗所 上杭峯市稽征所 永定東關稽征所  
南關查驗所 爐下壩分所 角坑分所

(丙) 福海屬營業稅稅局

查舊福寧府屬福安，霞浦，福鼎，寧德，及壽寧等縣普通營業稅開征不易；乃于所屬各口岸征收通過稅，以資抵補。設有福海屬營業稅局，茲將該局所各分局開列如左：

東冲總局

三都分局 白石分局 賽岐分局 八都分局 可門分局  
七星分局 沙埕分局

### (二) 征收之地點

關於徵稅之詳細地址，已于征收機關一節中附帶縷述，某種稅局因何設在某處之理由亦並論及。茲所論者係指「徵稅者到納稅者之所在地去課稅」抑「納稅者到徵稅者所在地而繳納」。依以前之分析與統計，吾人可斷謂特種營業稅之征收屬於前者。蓋稅局之所在地係以營業貨品之生產運輸分配及消費之中心地為標準，此等地帶乃營業者雲集之所，一一即納稅者雲集之所，如是豈非就納稅者之所在地而課稅乎？固然在此等地帶，有時係納稅者到局自動報稅，但納稅者主要因營業關係而居留該地帶，並非因納稅關係而趨赴之也。反之若係納稅者到征收者所在地而繳納，則政府有通常之稅收機關——各縣政府內稅收組織。彼營業者可自動到縣完納應負之稅款，何勞另設征收機關？証之以此，更足見是稅之征收地點與後者之情形不符。

此種征收地點之選擇甚合稅收行政之標準，具有左列三種優點：

(1) 合于方便原則 夫賦稅之征收，一方固冀其數額豐富，以旺國家之歲入，但同時亦應設法使因課稅而加于納稅者之妨礙達到最小程度，故納稅之地點，必以便利納稅者為原則，否則設處處以政府之利益為前提，征收機關遠離納稅者之處所，其結果必致納稅者蒙時間及其他經濟上之損失，妨礙其事業之進行，殊非政府愛民之道也。抑若納稅者之營業受影響，是減少其租稅負擔能力也，則最後國家之稅收亦必大受損失，對政府本身亦非自利之道。

(2) 減少漏稅之程度 賦稅對國家之利益固甚明顯，而對於納稅者則適得其反，故賦稅之征課必具強迫性質，不能任意設一局所但聽納稅者之自由繳納，今是稅之征收機關，既設于稅品之生產運輸集散及消費之中心點。則應課貨品自難逃脫稅網，其餘無局各地，固必有應稅貨品之流通，但為數甚微，無關宏旨，若特為設局征收，又恐入不敷出，（此點前已言之，不贅）。

### (三) 征收之時間

關於征收之時間，可分二部討論。(1) 定期或不定期(2) 生產課稅法，或流通課稅法。前項甚簡單，無須詳細解釋。蓋此項特種營業稅與一般營業稅性質不同，其課稅標準並非依據資本額或銷售額，而純以貨物為對象，故實係特種消費稅之性質，既為消費稅則其「課稅當無定期」。良以消費者日在消費，並無季節之劃分，縱如菓植之類其生產也有定期，消費自亦隨之變動。但為期甚長，在此期間，消費者繼續消費吾人亦不能劃定某日或某短期間定為納稅時節也，然則是稅繼續有收入，恰適公家時時有支出，以此點論之，甚合賦稅原則。

關於後項，本稅之征收係採取流通課稅法，本來按消費稅之意義言之，其征收也，應在消費者消費物品時依其消費事實而課稅，既可免生產者之墊稅，復省消費者負稅款之利



息，但消費者日在消費，國家無如許之官吏監視之，故難能辦到，且是稅苟直接課于消費者亦易引起反感。此吾人所以不取也。至于生產課稅法，設物品之生產比較集中，且為大規模組織者，則最為簡便；反之，如生產區域甚零散，規模甚狹小，則此法不易舉行。今本省征課之特種營業稅(消費稅品)，其生產情況皆屬後者，當然生產課稅法不能應用。為徵收方便計，于貨品運輸之樞紐，設立徵收機關，待貨品之通過時從而征課。

#### (四)稅收之方法

是稅之征收方法可大別為二類：一由包商經理，大半稅款係如此課得，由包辦者自設機關征收，人員亦歸其物色，省府惟令其年納稅額若干而已，按規定之征收辦法課稅，稅豐則自肥，少課須傾囊。包商所認之稅款，可分期繳納，但須先繳保證金。其數目為總額十二分之一，同時預繳稅款一月，其餘則每隔十日補交一次，直至繳完為止。一係財廳派員征收，其征收之機關人員經費等，皆由廳方處理，其稅收雖亦定有年課比額，但隨被征貨物通過之多寡而上下，不如包辦之可靠，大概而論，廳委之征收機關，年入多不及原定比額。

此外無論包辦者或官辦者，凡以營業貨品為單位而設立之稅局，其征收制度大致仿效從前特種消費稅之征收辦法，約略分貨物為奢侈品，半奢侈品，及日用品三等，分別概訂稅率，自值百抽十二·五至值百抽十七·五，自值百抽七·五至值百抽十，及自值百抽二·五至值百抽五，其從量者另有歸定正稅以外，不帶征任何附稅，已繳稅之貨品，可自由通過全省，不再負納稅責任。凡以地域為單位而設立之稅局，無論征收制度或稅率，皆根據過去之厘金制度修正施行，凡通過境內之應課貨品，不問在境外已否被征，俱須照章納稅。如漳屬營業稅局，對在界外已征課特種營業稅之油，肥田粉，海味，紙，竹，木，烏俾油洋，臘，茶，及糖等項貨品，亦皆重複征稅，福海屬稅局之征收方法與漳屬同，惟漳屬之石碼稅局對洋貨已經海關征稅者則予免稅。抑者此等以地域為課稅範圍之稅局，其征課之品目不限以上數者，如福海屬營業稅局對布疋，藥材，五金，植物油，紙，及紙箔，煤炭，石礬，等等亦征通過稅，漳局之稅局亦莫不皆然。其以營業貨物並征稅區域為標準而設立之稅局，則有二種辦法，南港之菓植業之征收制度並稅率，參照特種消費稅；溪澄碼菓植及竹木紙箔之征收制度，則仿諸厘金也。

#### (五)征收之稅率

稅率有從量與從價之別。惟每種稅品中，又因各貨品質之不同，而大異其稅率，茲詳析如次：

(1)海味 對貨征稅其對象包括鮮魚，鹹魚，乾味，介殼，油及罐頭等類，其計算單位為担，普通征從價稅百分之五，但連江羅源沿海屬所產之海味，其稅率有高至百分之十一者，而日本台灣香港安南新加坡美國等地所來之海味，更有課至百分之一百七十五者，如白翅黑翅魚尾翅子燕窩髮菜魚腦之類是。

(2)糖 對物征收為從量歸定，大致分洋糖，土糖二類，課征不同之稅率，洋糖每担約課六一七角，而土糖則因各產地品質之懸殊更大異其等第，茲詳列如左：

糖類		營業稅率	
品名	單位	稅率(元)	附註
糖漿(北糖)	担	0.28	
白糖	担	0.60	莆田, 仙遊
	包	0.70	
冰糖盆糖	担	0.70	
麥芽糖	担	0.50	仙遊, 板糖
	担	0.80	
洋糖	担	0.60	台灣
	担	0.70	爪哇
	担	1.00	南洋
	担	0.45	
烏赤糖	担	0.30	
	担	0.60	日本
散糖	担	0.40	
	担	0.30	仙遊
生糖	担	0.45	龍溪, 漳浦
清仔糖	担	0.21	
糖米	担	0.34	
香港片糖	箱	0.20	
本省內地糖	從價	5%	
洋白糖	包	0.60	
土白糖	担	0.34	漳浦
	担	0.76	平和, 三四區
洲板糖	担	0.40	
土糖	担	0.30	
砂糖	担	0.90	
烏糖丸	担	0.40	
	担	0.375	龍溪, 南靖, 長泰
刁糖	担	0.375	
	担	0.40	平和, 三四區
	担	0.24	南靖, 長泰, 平和
圓糖	担	0.41	
菓糖	担	0.375	
沙糖	担	0.60	
糖油	担	0.28	
太古箱糖	從價	5%	

(3) 茶 對貨征收，為從量稅，分內地芽茶箱茶及外省進口茶類等，分別規定，淨重百斤征二元，一元七角及五角四分等，詳細情形列如下表：

茶類		營業稅率	
品名	單位	稅率(元)	附註
紅茶	100斤	1.70	
芽茶	100斤	2.00	
白毫	100斤	1.70	
斗箱青茶	100斤	1.70	
綠茶	100斤	2.00	
綠茶芽茶	担	.54	安徽, 浙江(進口)
各色茶種	件	.50	
什茶	100斤	2.00	

(4) 烏俾洋臘燭 對貨征收，為從量稅，其稅率因烏油(滑物油)俾油(柴油)洋臘及洋臘燭等而不同，如下表：

烏俾油 洋臘燭		營業稅率	
品名	單位	稅率(元)	附註
烏油	噸	11.52	(美英貨)
		11.40	
洋臘	大包	3.00	
	小包	2.00	
俾油	箱	.80	
	噸	11.40	(英美貨)
	珍	.80	
洋臘燭	箱	.55	

(5) 油 征收之對象為煤油，汽油二項，皆每連征稅一元，查每連二箱，故每箱征稅

一元。

(6) 肥田粉 外國肥田粉進口納進口稅後，復納肥粉營業稅每包一元。(註)而棉仁粉因係國貨，故每包祇課五角，以示獎勵。

(註) 財政廳：福建各種特種營業稅稅率表。

(7) 牲畜 征課之對象祇牛豬羊三類，牛每頭三元，羊每頭一角二分五厘，豬普通每頭七角五分，惟江山之豬稅分大中小三種分別課以七角五分，五角，及一角。莆田之豬分大小二類，大者每頭課七角五分，小者每頭課四角。平和之豬，雖亦分大小二種，但大者稅率同，而小者則每頭課四角或三角不等。

(8) 菓植 對貨征收為從量稅，但因各地產品不同，故課稅之稅品單位及稅率亦異。如南港祇課桔及李乾二者，桔每棹(150斤)三元，李乾每百斤七角。而溪澄碼所課之品目則較繁多，甚且筍花生及甘蔗等，亦皆視為菓植而課之，其計算單位皆為担，只甘蔗以把論。詳見下表：

品名	單位	稅率(元)	品名	單位	稅率(元)
桃(洋桃)	担	0.75	李	担	.075
楊梅	担	.075	桔	担	.075
旺梨	担	.075	樣子	担	.075
芭蕉	担	.075	水梨	担	.075
荔枝	担	.20	龍眼	担	.16
柚	担	.24	柑	担	.24
棕包梨	担	.40	梨子	担	.075
筍	担	.10	鹽筍	担	.10
花生	担	.12	甘蔗	包把	.24 .01(漳浦,雲霄)
加白筍	担	.10	花生仁	担	.24

(9) 竹木紙筴 對貨征收為從量規定，就竹木而論，因南港及竹岐二地產品之不同，故課稅之單位稅率亦異。大抵南港之竹多以條網或把為計算單位，竹製成品則以個論。木則多以株把塊付為標準。而竹岐之木其計算單位皆為節，惟一項，其他各項木材及木料等從價抽5% 二地竹木之稅率，備至複雜。每單位(非指相同之竹木及相同之單位)之稅率，有低至數厘者有高至數元者，但最普通則為每單位征課數分至數角不等。茲將詳細稅率列左：

品名	單位	稅率(元)	品名	單位	稅率(元)
蔴竹	條	.011	箕竹	把	.006
海蔑大網	網	.08	海蔑小把	把	.096
米筴	個	.01	小米筴	個	.0075
斗筴	個	.0125	菊花筴	個	.0075

糞斗	個	.0075	飯箕	個	.006
竹扁担	條	.00275	竹掃	把	.0025
鑊	把	.0012	竹壳	網	.10
籬竹	把	.005	杉木45,6寸長尾	株	.095
杉木丈二	株	.03	杉木丈四	株	.04
木杉丈六	株	.04	杉木丈九	株	.045
寸板	把	.20	分板	把	.175
板皮	把	.15	什木板	塊	.05
椽木	條	.005	白梓板	付	.18
大松	株	.095	小松	株	.007
學末	担	.15	棕片	100斤	1.00
棕索	100斤	1.25	黃藤	100斤	.60
以上係南港稅率					
麻竹	節	.01	十一底連丈	節	.19
十一底丈四	節	.035 .19	十三底連丈	節	.115 .025 尤溪,古田,閩清
十三底丈四	節	.115	十五底連丈	節	.0775 .0115 尤溪 .015 古田,閩清
十五底丈四	節	.0775	雙十五底連丈	節	.0775 0.015 尤溪
雙十五底丈四	節	.0755	十八底連丈	節	.03 .015 尤溪,古田,閩清
十八底丈四	節	.03	十八底筒木	節	.025 .01 古田,閩清
雙十八底連丈	節	.03	雙十八底丈四	節	.03
雙十八底筒木	節	.025	雙二十一底連丈	節	.03
雙二十一底丈四	節	.03	雙二十一底筒木	節	.025
雙二十四底連丈	節	.03	雙二十四底丈四	節	.03
雙二十四底筒木	節	.025	排面京筒	節	.15
排面橫丹	節	.02	排面一比	節	.015
五路長尾	節	3.00	七底長尾	節	1.25
九底長尾	節	.55	十三底長尾	節	.115
十五底長尾	節	.0775	五路連段	節	3.00
六路連段	節	2.50	七路連段	節	1.25
八底連丈	節	0.75	九底連丈	節	0.55
大松木	節	4.00	中松木	節	1.50
小松木	節	0.50	十一底筒木	節	.025

十三底筒木	節	.02	十五底筒木	節	.01
雙十五底筒木	節	.01	三路京筒	節	1.25
四路京筒	節	.75	五路京筒	節	.50
六路京筒	節	.30	一尺杉木	節	.15
一尺五寸杉木	節	.25	二尺杉木	節	.40
三尺杉木	節	.90	二十庄松木	節	.11
十五庄松木	節	.30	改木段	節	.06
中樟	節	.75	小樟	節	.25
天津板(大)	節	2.00	天津板(小)	節	.60
什木板	節	.15	楠木桐	節	.30
十四尺壽板	節	.50	十五尺壽板	節	.75
其他各項木材木及木料	節	0.05			

#### 西北溪紙業營業稅率表

紙大半產于西北溪，故品目之多，計算單位及稅率之複雜，亦以該處為最。因紙類之異而以担塊個為不同之計算標準。至于竹歧只有小海紙從價征5%，白料75%，甲紙5%，而南港則只小海紙從量每塊征一角一分，茲將西北溪紙稅率列左：

品名	單位	稅率	品名	單位	稅率
中粗紙	担	.48	大床	担	.72
邊紙	担	.48	茶紙	担	.48
切連紙	担	.48	洋信紙	担	.60
和詞紙	担	.48	福書	塊	.056
大料紙	担	.72	昌湖紙	個	.048
中南紙	個	.018	白皮紙	個	.018
雙白絲紙	個	.0552	雙加長紙	個	.036
牌連紙	個	.048	連餘紙	個	.024
白沙紙	個	.0552	加長紙	個	.018
方料紙	担	.48	貢信紙	担	.72
洋格紙	担	.72	黃連紙	塊	.048
白連紙	塊	.048	色紙	塊	.042
古紙	塊	.0216	包紙	塊	.042
條絲紙	担	.30	粗紙	塊	.036
大紙	塊	.084	尺紙	塊	.0254
雙連紙	塊	.048	高古紙	塊	.0216
金詞紙	担	.48	南港小海紙	塊	.11
白料	塊	75%	甲紙	塊	5%

南港及竹歧之筍產量俱不甚大。對貨征收從量稅。茲將稅率列左：

名稱	單位	稅率	名稱	單位	稅率
烏筍即筍干	100斤	.90	烏筍即筍干	節	0.30
生 筍	100斤	.15	方 筍	節	0.70
元 筍	節	1.00	各 筍	節	1.00
					0.30

(10) 漳屬特種營業稅稅率

在此以地域為單位，而設局征收之範圍內，其課稅品目，已至複雜，而所征之稅率更煩瑣倍蓰。

(甲) 西溪營業稅局 大部之稅率為從量規定，但按從價稅而征收者，亦所在不鮮；普通多為值百抽五，復次，無論從量或從價，其稅率皆以銀兩計算。

(乙) 北溪營業稅局 該局征收方法單位及稅率之複雜，與西溪同；惟稅率已分別折合為銀元。

(丙) 石碼營業稅局 征收品自單位及稅率之複雜情形，與前二者相仿。

(丁) 江東橋營業稅局 其複雜之狀況與前三者同。

為詳盡及使讀者明瞭其利弊起見，茲將各稅局之詳細稅率臚列於左：

江 東 橋 營 業 稅						
品 名	單 位	稅 率	品 名	單 位	稅 率	
柚 仔	粒	0.092	紅 柑	担	.20	
青 蕉	担	.13	龍 眼	担	.18	
桃 仔	担	.13	李 仔	担	.13	
麪 粉	包	.25	麪 線	担	.18	
豆 餅	担	.08	雜 貨	担	.18	
醬 清	担	.18	茶 料	担	.13	
鹽 魚	担	.18	鐵 器	担	.18	
藥 材	担	.18	猪 骨	担	.09	
冬 粉	担	.18	豆 仔	担	.09	
刁 糖	担	.14	洋 糖	担	.22	
白 冰	担	.27	東 瓜	担	.09	
各色酒類	担	.18	白 筍	担	.13	
力 笋	担	.28	肉 干	担	.28	
生 仁	担	.22	竹 香	担	.13	
竹 器	担	.08	肥 粉	包	.28	
土 布	担	.13				
			石 碼 營 業 稅			
品 名	單 位	稅 率	品 名	單 位	稅 率	
綠 葉	担	.10	土 朱	担	.27	
牛 皮	100張	5.56	葵 扇	100支	.08	

赤	扇	100支	.08	棉	紗	帽	100斤	.166
鐵	鍋	100斤	1.12	黃	藤		100斤	1.56
白	臘	100斤	.63	杉	木		100支	1.66
合	筒	100支	3.33	金	筒		100支	1.66
大	竹	100支	.333	小	竹		100支	.222
籬	竹	100網	.444	板	頭		100片	5.56
板	片	100片	1.66	爪	子		100斤	.333
花	生	100斤	.333	生	仁		100斤	.556
荔	枝	100斤	.556	龍	眼	干	100斤	.78
牛	油	100斤	.222	糖	果		100斤	.472
桔	餅	100斤	.556	冬	瓜	糖	100斤	.472
柑	仔	100斤	.111	棕	片		100斤	.444
蔴	索	100斤	.166	松	香		100斤	.444
烏	烟	100斤	.378	水	膠		100斤	.556
肥	粉	包	.222	生	油		100斤	.44
茶	油	100斤	.44	菜	油		100斤	.44
蔴	油	100斤	.44	冰	糖	担		.26
洋	白	包	.22	糖	水	担		.58
刁	糖	担	.132	盆	糖	100斤		.16
花	盒	100個	.839	紅	紫	盒	100斤	.889
烏	糖	担	.132	皮	箱	100個		2.10
枕	頭	100個	.555	燈	料	100個		.555
玻	璃	100個	.555	錫	箔	100張		1.66
厚	蔴	100斤	1.11	粗	蔴	布	100斤	.555
薄	蔴	100斤	.555	棉	紗	100斤		1.66
桐	油	100斤	.444	銀	朱	100斤		7.20
印	色	100斤	7.20	鏡	箱	100個		5.56
洋	灰	100斤	.222	銅	青	100斤		6.67
土	墨	100斤	1.39	藥	材	100斤		.556
茶	帆	100斤	.083	菜	碗	100斤		.555
大	碗	100斤	.555	碗	羌	100斤		.555
碗	缸	100斤	.555	中	碗	100斤		.555
花	碗	100斤	1.11	小	碗	100斤		.555
水	碗	100斤	.555	酒	杯	100斤		.555
粗	磁	100斤	.555	幼	磁	100斤		1.11
大	器		不詳	中	器			不詳

壽金	不詳	
普永紙	個	.062
粗席	100領	.555
北席	100領	.555
皮拖	10雙	.833
建築鐵條	担	1.11
鋼	担	1.66
鉛線	担	1.38
皮鞋	100雙	.833
明攀	担	.28
紹興酒	罇	.055
大鼓	100個	2.22
蝦米	100斤	.556
江魚干	100斤	.556
炊魚	100斤	.166
香蕪	100斤	1.11
冬筍	100斤	.166
山東粉	100斤	.83
各色布	100疋	3.33
靛青	100疋	.194
茶葉	100斤	.556
紗衫	100斤	1.66
豆餅	片	.66
黃豆	100斤	.08

火牌紙	個	.082
温州紙	個	.062
粗席	100領	.555
布鞋	100雙	.833
廢鐵	担	.444
鐵杯	担	1.11
鐵線	担	1.66
銅線	担	1.38
洋燈	担	1.38
菱莞	担	.10
月琴	100隻	2.22
小鼓	100個	1.11
尤魚	100斤	1.66
鹽魚	100斤	1.66
猪牛骨	100斤	.055
笋干	100斤	.444
綠豆粉	100斤	.83
烟葉	100斤	.533
各色夏布	100斤	1.11
朱榔	100斤	.100
棉花	100斤	.889
紗襪	100斤	1.66
豆	100斤	.08

西溪營業稅率表

品名	單位	稅率	品名	單位	稅率
冬筍	担	.128	鹽香目扁	担	.128
笋干	担	.16	蕪魚	担	.64
菜脯	担	.016	魚魚	担	.32
尤魚	担	.32	海魚	担	.48
沙魚	担	.19	蓮魚	担	.192
油魚	担	.192	鹽魚	担	.192
干魚	担	.48	海參	担	.64
蝦干	担	.32	皮魚	担	.192
北米	担	.192	炊魚	担	.192
麵粉	包	.128	麵線	担	.128



綠	豆	石	.128	黃	豆	石	.096
烏	豆	石	.128	綠	粉	石	.128
山	粉	担	.224	肥	餅	包	.24
田	粉	籠	.32	豆	骨	片	.024
猪	骨	担	.096	烟	布	担	.115
色	布	担	.64	白	疋	担	.32
夏	布	担	.64	蔴	疋	100担	.288
蔴	布袋	担	.192	洋	布	疋	1.28
麻	油	担	.192	黃	蔴	担	.192
生	油	担	.33	洋	油	担	.128
茶	油	担	.32	桐	油	担	.176
柏	油	担	.256	香	蔴	担	.32
猪	油	担	.256	鼓	油	担	.098
白	臘	担	.64	臘	燭	担	.32
上	藥	担	.64	中	藥	担	.32
粗	藥	担	.16	草	藥	担	.096
淮	山	担	.32	淮	角	担	.16
蓮	子	担	.64	藕	粉	担	.16
石	膏	担	.16	梔	子	担	.128
膏	梁	担	.16	紹	興	担	.04
各	色	担	.16	條	絲	担	.252
粗	熟	担	.192	洋	雜	担	.64
柴	床	張	.16	鐵	床	張	.032
大	水	支	.004	中	水	支	.0032
小	山	支	.0032	枋	角	支	.048
板	杉	片	.024	合	筒	支	.016
金	頭	支	.016	木	棹	張	.032
土	筒	十副	.043	爪	子	担	.224
生	齒	担	.16	花	生	担	.08
紅	仁	担	.192	烏	棗	担	.192
荔	棗	担	.128	龍	干	担	.128
牛	干	担	.256	楊	梅	担	.128
漳	查	担	.096	龍	眼	担	.256
糖	菓	担	.192	桔	干	担	.224
冬	果	担	.224	柑	肉	担	.096
紅	糖	担	.096	柚	餅	担	.128
	柑	担			子		

紅	桔	担	.096	梨	仔	担	.128
青	蕉	百支	.3	甘	蔗	枝	.3
生	冬	担	.024	白	簪	担	.048
男	瓜	担	.024	石	粉	担	.048
女	類	百雙	.64	幼	碗	担	.096
碗	類	担	.048	燈	蕊	担	.048
粗	磁	担	.032	廣	漆	担	1.68
洋	皂	担	.032	色	顏	担	0.48
四	川	担	0.56	加	莞	担	.048
說	漆	担	2.16	烏	皮	担	.048
朱	榔	担	.096	茶	烟	担	.048
竹	葉	担	.048	土	葉	担	.12
綠	葉	担	.128	洋	硃	担	.096
皮	枕	担	.256	水	火	担	.048
香	末	担	.024	牛	膠	担	.16
牛	根	担	.122	紙	皮	担	.192
葵	扇	百支	.048	紙	扇	千支	.048
草	帽	百頂	.32	電	傘	百把	.48
布	傘	打	.24	鐵	罐	打	.24
鐵	器	担	.32	皮	箱	個	.224
鐵	釘	網	.64	白	連	個	.064
黃	連	網	.016	古	紙	網	.016
色	紙	網	.0128	中	料	網	.012
厚	桃	網	.0128	包	紙	4個	.128
邊	紙	網	.132	大	粗	網	.016
條	絲	担	.04	小	粗	網	.032
中	粗	網	.024	客	門	網	.016
油	紙	張	.0032	洋	白	100張	.016
冰	糖	担	.184	烏	糖	包	.184
刁	糖	担	.096	糖	水	担	.096
糖	丸	担	.096	山	城	担	.064
飴	糖	担	.16	竹	竹	排	.048
水	潮	排	.032	竹	椅	張	.016
竹	床	張	.024	水	車	張	.32
舊	鐵	担	.096	紙	炮	担	.192
棕	索	担	.16	蔗	繩	担	.16
棕	片	担	.16	蔗	錢	串	.32

北溪營業稅率表

品名	單位	稅率	品名	單位	稅率
中料紙	担	.178	大床紙	担	.178
邊紙	担	.178	茶紙	担	.178
芬紙	担	.178	切連紙	担	.178
洋信紙	担	.178	和詞紙	担	.178
仁雙紙	担	.178	福書紙	担	.178
大料紙	担	.178	昌胡紙	担	.178
中南紙	担	.178	白皮紙	担	.178
雙白絲紙	担	.178	雙永士紙	担	.178
雙加長紙	担	.178	牌連紙	担	.178
連仔紙	担	.178	永士紙	担	.178
白沙紙	担	.178	田士紙	担	.178
加長紙	担	.178	芒仔	担	.173
竹葉	担	.111	綠葉	担	.178
柚仔	担	.20	青菓	担	.20
杯斗碗	担	.111	白斗碗	担	.111
壽斗碗	担	.111	菊斗碗	担	.111
新芯碗	担	.111	方料紙	担	.178
貢信紙	担	.178	洋格紙	担	.178
小茶紙	担	.178	白冰糖	担	.47
洋白糖	担	.37	角糖	担	.37
貢粉糖	担	.37	刁糖	担	.133
中元糖	担	.133	糖水	担	.167
沙糖	担	.37	赤吉糖	担	.37
二五箱茶	担	.333	二五袋茶	担	.333
大袋茶	担	.666	大竹	72支	.089
籬竹	100把	.28	小竹	100把	.28
大杉木	4支	.089	中杉木	6支	.089
板頭	100片	1.33	金筒	100支	1.11
中短	11支	.093	小短	36支	.089
冬筍	担	.178	醬油	担	.178
茶油	担	.444	板片	100片	1.11
藥材類	包	.178	京果類	担	.178
條絲烟	担	.333	烟葉	担	.233
洋斗碗	担	.111	中菊碗	担	.111

干	湯	碗	担	.111	壽	湯	担	.111
五	寸	盤	担	.111	六	寸	担	.111
千	火	碗	担	.111	五	碗	担	.111
彩	湯	碗	担	.111	科	碗	担	.111
古	辦	碗	担	.111	高	缸	担	.111
山	珍	碗	担	.111	桶	斗	担	.111
二	姜	碗	担	.111	三	斗	担	.111
中	斗	碗	担	.111	麟	斗	担	.175
錦	斗	杯	担	.125	酒	斗	担	.052
茶	斗	柑	担	.178	湯	斗	担	.228
紅	斗	仔	担	.178	羅	斗	担	.178
桃	斗	眼	担	.178	李	斗	担	1.00
龍	斗	類	担	.178	香	斗	担	.178
鐵	斗	類	担	.111	茶	斗	担	.178
舊	斗	類	担	.178	棕	斗	担	.223
紅	斗	元	担	.222	花	斗	担	.222
桂	斗	烟	担	.222	荔	斗	担	.178
熟	斗	豆	担	.089	鴨	斗	担	.089
白	斗	員	担	.178	黃	斗	担	.178
香	斗	香	担	.178	笋	斗	担	.178
松	斗	皂	担	.178	松	斗	担	.178
肥	斗	粉	担	.089	火	斗	担	.178
線					火			1.39

(11) 杭永營業稅局之稅率 是局之興辦乃援漳屬成案仿過去之厘金稅制改變而來，故其課稅品目及稅率之複雜，不減於漳屬稅局茲詳列如左：

杭永營業稅表

名	稱	單位	稅率	名	稱	單位	稅率
洋	糖	担	0.74元	牛	乳	從價	5%
洋	臘	從價	5%	藥	材	從價	5%
生	油	筒	.08元	荳		包	.15
薯	粉	担	.08元	白	糖	担	.73
赤	糖	担	.6 潮州，油頭	火	柴	筒	.6 潮州(筒)
			.39-.30同上	海	味	担	.20
魚	類		5%	豆	餅	担	5%
東	粉		5%	棗	干		.08元
洋	粉	包	5%	華	布		5%
斜	布		5%	水	葛	担	5%
其	他		5%	香	菓		5%
蘇	廣		5%	笋	干		5%
五	金		5%	桐	油		5%
蓮	類		5%	紙	(糞紙)	隻	17.64
樟	貨		5%	布	正蘇廣京果等		5%
杉	珠	排	3.60-2.00	較	輕便動物		
草	腦	隻	{ 1.39-9.84	紙		球	{ .032(草紙)
杉	木	株	{ 4.20-2.22	廢		球	{ .016(大包紙)
色	紙	正	.04	紙		担	.20
其	布		.05-.10	紙		球	.06 杭永紙
他	京		約5%				

(12) 福海屬營業稅局之稅率 是局之稅率大抵從價征百分之二·五至百分之一〇不等，但以其征收制度複雜，本室無法調查，且財廳訂編福建省各種營業稅稅率表上亦未列。是以稅率究竟如何不得詳知。

# 龍巖縣概況初步調查

## 一·地理

### 1. 疆域及面積

龍巖位居閩西，地落深山之中，東隣漳平；西接上杭，東南毗南靖；西北界汀連；西南仰永定，東北制寧洋，西北高山聳聳，東南較之略低，縣地廣一百三十里，袤二百四十里，總面積約為二千二百二十五方公里，全縣成十字形，與吾國察哈爾省相似。縣城面積約為二方公里，城牆長十里，茲將縣地區劃列表如下：

縣地新區劃表

區別	面積 佔全縣總面積之百分率	積 方公里	村數	區公所所在地	距縣城里數
第一區	8.16%	181.56	91	東門外	
第二區	11.43%	254.31	54	雁石	40
第三區	12.23%	272.11	48	白沙	80
第四區	13.86%	380.38	未詳	適中	60
第五區	8.16%	181.56	74	白土	
第六區	10.50%	233.62	69	龍門	10
第七區	11.21%	249.42	23	銅鉢	
第八區	24.45%	544.01	未詳	溪口	100

### 2. 地勢

1. 山：——巖地據梁山之脈，尋其主幹，實來自杉嶺，由將軍山之巖界，為廖天山，此山高聳峻絕，在治北山陰，為連屬之賴元鄉；山陽為巖轄第八區舊萬安社，山頂有田水流三向：一入閩江；一入九龍江，一入韓江。由水流察山脈，其支幹之起伏，極可知矣。

支脈與巖地有關係者，經好坑松洋之北境；東行經寧轄之鄒家山；南迄為三尖峯九層巖平孟山等，環障第三區巖平寧三邑之界山也。

主脈出巖境分二派：一東北走折入大田，德化為載雲山；一西南行逕入上杭為白雲山，白雲山主脈南行者，惟雙髻山半屬巖轄，為巖地盡西之界；東行者經分水隔崛起為寨門山，入巖境大分為二：一曰黃連孟山脈；一曰采眉嶺山脈。茲分述之：

#### (一) 黃連孟山脈

黃連孟在小池社，離城二十五里，山頂有不竭之泉分注龍川及蔣武川。支脈凡三：一夾龍川蔣武川之間；由西及東為牛眠石，浮山等；最著者為西岐山，龍靈山，芙蓉嶂；嶂

距城十餘里，支脈沿蔣武川東行，盡於川口主幹，經蔣武巖南行，爲龍目山，益南爲北塞山，中開屏嶂，右出爲蜈蚣山盡處爲虎嶺山；左出爲青山，東宮山，拜龍山；餘脈沿龍川之北至十八重坑而止。中支經仙人掌入城，爲黃巖山最高亭在焉，城內諸山自此分脈，西北爲梅亭山，西南爲清高山再梅西自亭分出者，爲大對山，其聳峙於西南隅者爲文山，則大對山之伏而仍起者也。一沿蔣武川北岸者，康山嶺，科山，壽山，九候山，湖村山，丞相巖在焉，餘脈東行至富溪止。一從大灣經翁背隔北走者爲紫雲山，東行突起爲天宮山，爲觀音座分支，東南行夾連陶安水至北河正幹，更東北向經石城岐赤高坪接近，溪口循菴溪南岸，而達石門潭山陰，已入寧洋界，從此東南折抵白沙，爲白沙棟，西南折入雁石，爲筆架山，筆架山餘脈：低落，分布於雁石社，間盡於磴溪之南，龍川之北。白沙棟餘脈亦低落，其往郭巷東南逆者，爲團蛇嶺，營岐嶺，鴨母坑，鼓頭寨筆燕盃老鴨岐鳳仔山諸山，至菴溪龍川會處而盡是爲黃連孟山脈之最長者也。

## (二) 采眉嶺山脈

采眉嶺爲龍川發源之所，由此分支，西向爲吉東山脈，經天地關，郭車嶺，而達城頭坪止，于九曲溪上遊之東岸。正幹界大小池間，南下八里至隘嶺，復隆起爲赤巖山，分三支：西行爲楊梅棟，長約十餘里，止于九曲溪下流之東岸，溪之西卽雙髻山也。吉東，楊梅棟，雙髻三山，爲巖抗天然之界山焉。赤巖山南行者，出境入永定達潮州；東行者，經南山，鼓山，吊公坪而至紫金山；紫金山，博碩雄厚，距城十餘里，其主脈蜿蜒于東南，至水槽隘伏，而仍起一入永定爲富嶺諸山，一東折大水陷突起爲巖山頭，更南行適中社，分歧於上方山，東南入南靖；東北入漳平；入漳平者，經九重寨，蜿蜒而達朗車嶺，此紫金山主脈之大要也，至其支脈之分布于內地由西而南而東，則亦可憑而數焉。

(1) 在第六區者由鼓山分出爲獅頭山；爲文筆山，其東爲龍門嶺，乃通汀抗要道。

(2) 在第五區由紫金山南出，爲筆峯，由水槽隘者，趨爲猴峯。東出者爲蕭坑隔，北轉經石門隔半視嶺水源山。

(3) 在第四區者，上方山南北橫互如屋脊，著名者，除龍華元寶後祠，龍埔諸山外，餘多以嶺名，如最高者爲夫人媽嶺，他如倒嶺，博平嶺，亦皆有名，越博平嶺，出龍潭巖永通道也。

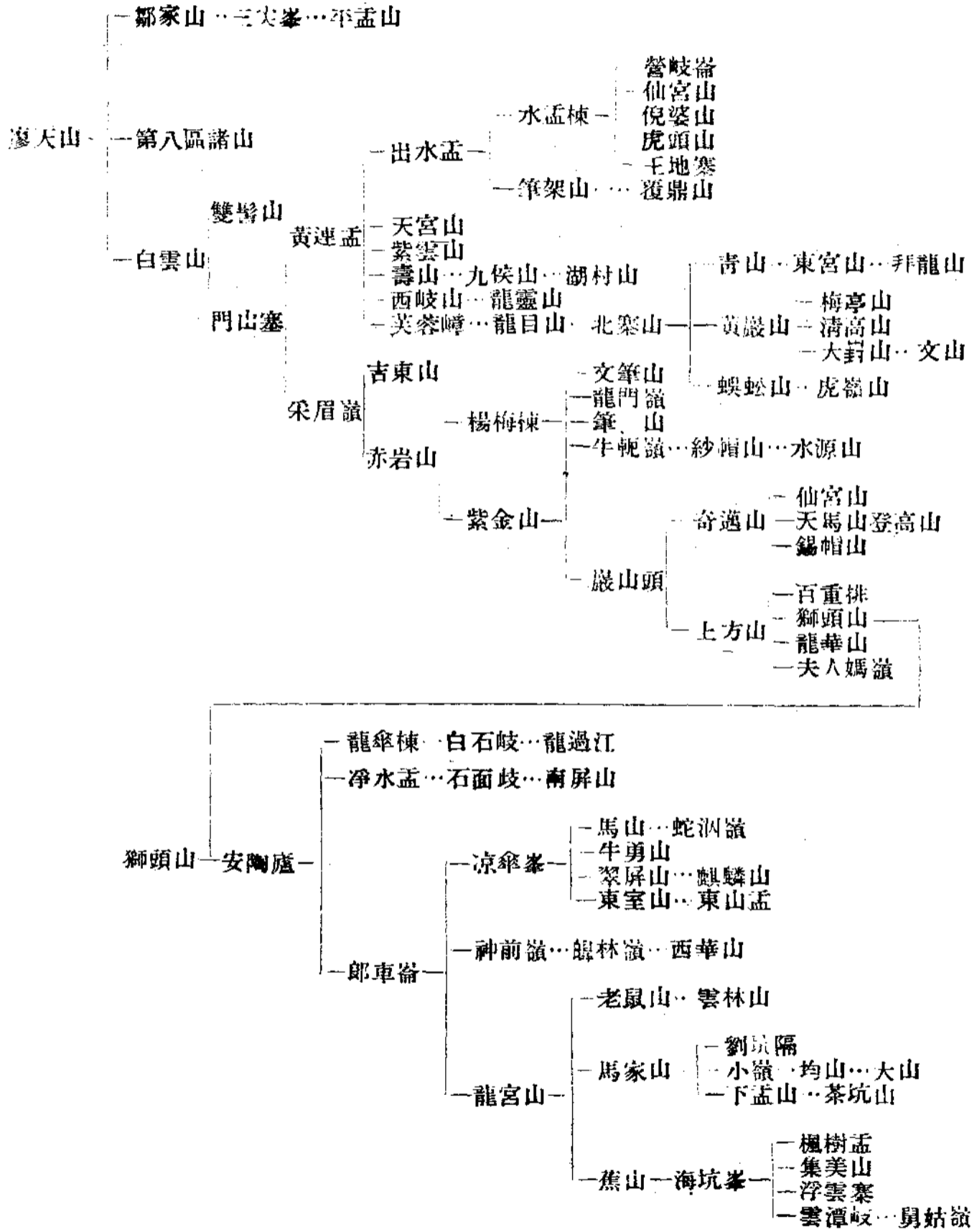
(4) 由郎車嶺分布于內地者大別爲二系：

a. 西轉爲涼傘峯系分爲四：一曰東寶山；二曰翠屏山；山麓有龍巖洞勝景爲巖中冠；三曰牛勇山；上有巽峯塔；四曰馬山夾於馬山溪，與橫圳之間。

b. 北逆者爲龍宮山系分爲三：西爲老鼠山；東爲蕉山；東北爲馬山。蕉山之脈，經龍硤隔東趨爲海坑峯諸山，更由雲潭歧，循百二重坑之東，蜿蜒達舅姑，是爲巖平之界山，山麓卽龍川菴溪二水所會也。

統觀巖地山脈，則廖天山系由東北而東南；采眉山系，由東南而東北；崗巒環繞，縣界天成，雖黃連孟系橫亘中央；雙髻上，方山脈獨立，西南交通微嫌不便。茲山將脈劃一系統表於後：

# 龍 巖 山 脈 系 統 表



2. 水：——巖地之水爲九龍江：上源大別爲二，在廖天山黃連孟二山系之間者，曰菴溪；在黃連孟紫金二山之間者曰龍川。

菴溪最長之源，爲浮竹溪，發端於連城界，由渡頭入境，東南向經青草營張屋嶺而達塗潭。次長之源爲麻林溪，發端于上杭馬頭山及分水隔至營坑入境，東流經官坂上車，下車至紫雲山脈盡處納長坂溪之水至塗潭，與浮竹溪會，是爲菴溪，東流里許則小溪之水歸焉。小溪者，發源于梅村竹貫經梧宅磔頭坑而南下者也。從此三溪，匯爲東北流二十里，至溪口，則地村溪之水又歸焉。地村溪發源于廖天山之麓，夾于上回嶺馮嘉山間，西南經皮榜橫坑地村等鄉至隔溪納浮竹坑之水東南至溪口入菴溪，溪口水勢頗大，船舶可通，順流二里，折東南七里，折西北二里，復折東北由此禁迴曲折約七八里而達石門潭，已入寧洋境矣。潭北有水口則爲發原于好坑松洋之水入寧境，挾衆流而復歸者也。石門潭以下，水變東流約五里，至後山；二里至小溪，兩處均有小支流，來自寧境，隨主流下注，巖嶂之章峯，此一路兩山壁立，水勢湍急，有灘名曰白面灘，非熟練篙師不敢冒險云，水至章峯後納章坑澗，南流抵白沙復納卓賢營下田坑澗三支流，東南經熱水西埔營黃坂出境，至此溪與龍川會。

龍川上源有四：一自采眉嶺，一自黃畚鄉，此二水合爲西南流；一自橋頭坪，一自吳家邦，此二水合爲東南流；四源雙出何家陂復匯爲東南流至璜溪，與牛眼石及京園二水合折西南，經來陽洞抵龍池墟，突折東南蜿蜒而出小池鄉，十餘里達龍門墟，東北轉至龍門磗；其間支流在川南者石碑前有留坑之源；考塘有官叢坑之源；龍門有赤水鄉之源；在川北者爐潭背有賴坑連坑之源；紅竹山有湖坑之源；湖洋有易壩之源；龍門磗係西出要道，衆流匯此爲龍川上流一小結束。磗間爲龍門潭，水石之勝，天然入畫圖，與虎山齊水出，磗陡折東南至西坊界與來自黃竹坑園，田塘之水合流，至治復與豐溪小溪二大支流匯焉，茲分述之：

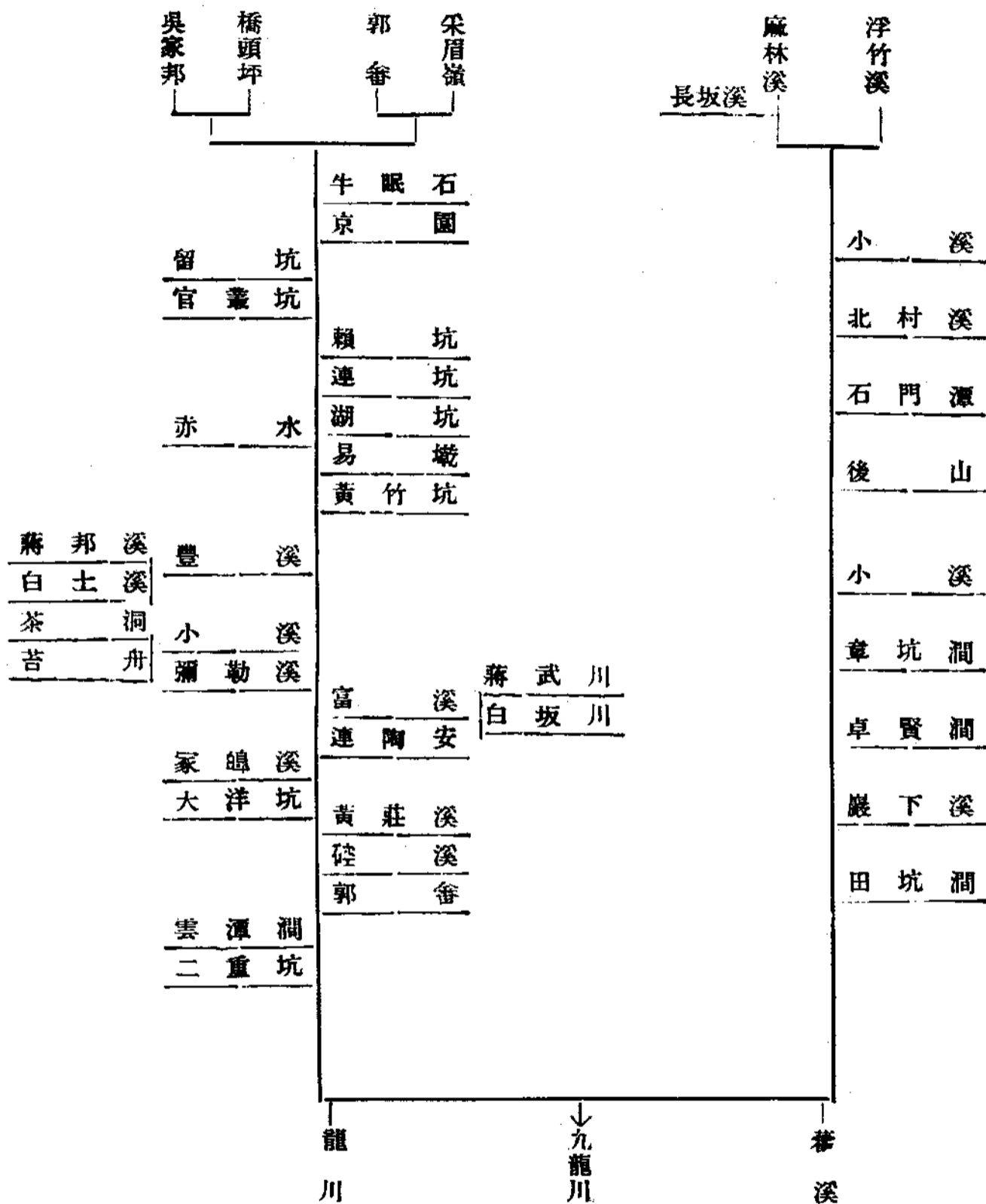
豐溪之源有二：一發端于紫金山麓之桃坑及詹坑，合蕭坑之水經將邦出三溪隔是爲將邦溪；一發端于田地隔挾內孟坑孟頭等水，北流是爲白土溪，經會洲與將邦出溪會，是爲陳波溪；再經石鑼鼓潭豐溪抵城西與龍川會，會處水甚深是爲登高潭。

小溪發源于大洋瓜盧合於茶洞，經石門盧至合溪，會莒舟之水流崎瀾與蕉坑，黃坑，橫圳三水匯焉；再經新坡溪南至城東入龍川。

龍川過城南水勢浩蕩成一大結束；由此流向偏北十五里至平林與彌勒溪會；又五里至津頭；由津頭歷富溪北河達雁石長凡二十餘里，崖石粗惡，舟不能通，行旅必由津頭起船，越東屏關而達雁石；雁石溪屈折，經下孟坂尾而至大洋坑與來自四十溪之水會；由此歷上家邦，盧林環繞赤美山而東川北與原出之郭畚之水會流南與雲潭之水會益東迴環于蘇坂易家邦之間，至汶水溪，再與原出河目坑之水會，由汶水溪東流二里至外洋循舅姑嶺山麓北流二里，復東折出境達合溪與菴溪匯，統計龍川支流二十二，支流之支流而不計焉，茲將各水流詳作統系表於下。



### 龍 巖 水 流 系 統 表



### 3. 土 壤

巖地匿存山中，故全縣山居七八；地僅二三靠山之土，多為黃色；平地為黑色，土質肥而適宜。其深度在一尺及二尺之間，惜前年縣遭共匪，致荒山比比皆是，現獎勵農業，荒田亦逐漸減少矣。

#### 4. 氣候

		日出 入晝夜長短表	
縣	經度	東經三十九分	
城	緯度	北緯二十五度九分	
冬	至	日出	午前六點四十七分五秒
		日入	午後五點二十七分五十五秒
		晝長	十點二十五分五十秒
		夜長	十三點三十四分十秒
夏	至	日出	午前五點二十七分五十五秒
		日入	午後六點四十七分五秒
		晝長	十三點三十四分十秒
		夜長	十點二十五分五十秒

附註：以上各表均以縣城為標準。

氣候表 (華氏)			最高溫度	最低溫度	各日平均溫度
時	期				
立	春	雨水	58	40	50.5
雨	水	驚蟄	70	54	60.9
驚	蟄	春分	74	60	65.7
春	分	清明	72	56	64
清	明	穀雨	72	65	68
穀	雨	立夏	75	68	71.4
立	夏	小滿	84	72	77
小	滿	芒種	85	70	79
芒	種	夏至	86	77	82.6
夏	至	小暑	94	80	87
小	暑	大暑	91	82	87
大	暑	立秋	92	85	88
立	秋	處暑	89	80	85
處	暑	白露	86	78	78
白	露	秋分	88	76	79.3
秋	分	寒露	81	74	79.3
寒	露	霜降	76	56	70.7
霜	降	立冬	77	58	70
立	冬	小雪	70	60	66
小	雪	大雪	62	55	59.4
大	雪	冬至	62	52	57
冬	至	小寒	56	48	52.4
小	寒	大寒	54	47	47
大	寒	立春	68	45	56

## 二·歷史

龍巖縣稽其部位，夏禹貢屬揚州之南裔，周列職方，爲七閩，戰國屬越，秦屬閩中郡，漢初則閩越，國也。武帝滅閩越，徙其民，墟其地，後復生聚，因立爲治縣，而隸於會稽郡。漢季分治縣爲東南二部都尉，茲地屬南，三國屬吳建安郡。

晉太康三年析建安郡置晉安郡，領縣八：曰原豐，曰宛平，曰同安，曰侯官，曰晉安，曰羅江，曰溫麻，曰新羅，巖地乃新羅縣之苦草鎮也。宋時改晉安爲晉平，尋復故領縣五：曰侯官，曰原豐，曰晉安，曰羅江，曰溫麻，而新羅，宛平，同安皆罷廢；梁天監間，置龍溪縣，茲地當爲其屬土。

唐開元二十四年開福撫二州置汀州，領縣三：其一曰，新羅縣。名雖同晉舊；而縣境實與晉異。蓋晉新羅縣治長汀縣境內，唐新羅縣則爲今本境治所。地立縣治，于此天寶元年，改新羅縣爲龍巖縣，以城東有龍巖洞故名。

宋建隆三年，陳洪進有漳州地，尋奉正朔仍漳州，太平興國三年，始納地元至治中析縣南地置南靖縣，至元十六年升漳州爲路縣仍舊，至正治二十一年林國庸陷龍巖，旋由羅良等復之；二十六年，原友定據福建，縣屬焉。明洪武元年歸附，改路爲府，岩屬漳如故；成化六年析居仁聚賢感化和睦永福五里置漳平縣。嘉靖初鄭星等亂，十五年析漳平聚賢一里九圖附致大田縣，四十五年又析集賢里五圖，並收回大田聚賢內三圖，及割永安縣二十八二十九三十都內三圖置寧洋縣。清雍正十二年升縣爲州，兼割漳平寧洋二縣。

民國二年廢府州制，以省統道，以道統縣，于是巖復爲縣，而隸於汀漳道，現分全省爲十區公署，龍巖爲第七區專員公署所駐縣，茲詳劃沿革表於後。

### 沿 革 表

晉	苦草鎮隸新羅
梁陳隋	自梁以後當屬龍溪縣。
唐	新羅縣 開元二十四年置隸汀州。龍巖縣 天寶元年改今名，大歷十二年改隸漳州。東及東北包有寧洋漳平全境，及大田之一部分；北界連城，西界長汀上杭，西南界永定，南界佔有南靖之一部分。
五代	龍巖縣均屬漳州，自梁及後唐爲閩王氏領土。東及東北包有寧洋漳平全境，及大田之一部分；北界連城，西界長汀，上杭，西南界永定，南界佔有南靖之一部分。
宋	龍巖縣屬漳州。東及東北包有寧洋漳平全境，及大田之一部分；北界連城，西界長汀上杭，西南界永定，南界佔有南靖之一部分。
元	龍巖縣 屬漳州至治間析縣南地置南靖縣即今南靖。南界南靖，餘同上。
明	龍巖縣 屬漳州，成化六年析九龍鄉，益以居仁聚賢感化和睦永福五里置漳平縣；嘉靖十五年置大田縣，割漳平聚賢一里隸焉。四十五年析集賢里五圖，收回大田聚賢里內三圖及割永安縣地，置寧洋縣。

東界漳平，東北界寧洋，北界連城，西界長汀上杭，西南界永定，南界南靖。

清 龍巖縣 屬漳州龍巖州，雍正十二年升直隸州，領漳平寧洋二縣。

州境北界連城，南界南靖，東界安溪，西界長汀上杭，西南界永定，東南界龍溪，東北界永春大田。

民國 龍巖州 領二縣。

龍巖縣 二年改隸汀漳道 縣境同明代。

專員公署 現全省分十區，龍巖縣爲第七區專員公署所在縣。

### 大事記

宋：

建隆三年奉宋正朔 皇祐間，初建學縣道；六年林鼎建縣署，淳熙間 添設南嶺大池寨軍，治平四年秋地震。紹定元年冬鹽寇掠近境，淳祐八年七月虎嶺寨兵湯興，從賊黨吳七三爲亂，殺巡檢官，八月漳州郡守章大任生擒之戮於市，景炎二年，文天祥移軍於此。

元：

至治間，析縣南地置南勝縣，至元二十六年十一月土寇陳煥察等八子入寇，張武義與楓林畬合福建行省兵大破之，遂降。

至正間黃什龍築土城，至正六年義士陳君用起兵襲殺南勝賊李志甫；十二年山寇曾飛陷城署，其黨黃得恭爲寨主，義士李繼善倡義掩誅得恭；二十一年賊林國庸陷城鎮，羅良等大破之，二十六年陳友定據福建縣屬焉。

明：

洪武元年奉明正朔 洪武間置屯田三十六頃六十六畝，設預備倉四所，置雁石東西洋巡檢司各一員，永樂間，陳思敬建南橋更通環名龍津。正統十一年十一月地九震，山崩水湧，民居推遷，十四年沙尤寇鄧茂七倡亂，率衆數萬陷城，殺掠殆盡，繼圍漳城，漳州衛指揮顧斌大破之。成化間，韋濟建射圃府館，漳南道署六年，析縣地置漳平縣，十一年建布政司分署。

嘉靖元年建義倉，十一年十一月大雨雪，是年大熟；二十四年六月初六日大雨雹，禾稼傷，是年旱饑；二十六年二月大水敗田廬；三十二年十二月除夕，西北有二星隕。三十六年秋，廣東礦徒陸宗萬等千餘人突至縣強採顧畬鉛礦，知縣湯相退之；三十九年十一月饒賊蕭雪峯犯，巖知縣湯相督兵擒斬之；四十五年析縣地置寧洋縣，萬曆二年大風，七年丈量，歸漳石米八百五十石有奇，收回漳平米六十三石有奇；三十年九月，四十一年十月，武安坊失火。天啓元年四月二十三日大水，城崩十餘丈；崇禎間楊開泰就府館建瀛龍書院，鄧藩錫建林田堡。

清：

順治三年納土於清，順治元年春，平和賊梁良等萬餘來寇，焚掠無數，八月廣掠赤水大池等處。四年五月連城賊犯，巖防將會慶尋引粵軍稱永，寧王據岩城；至六年正月副總兵王信領兵復巖；會慶等遁。六年十二月二十五夜，地大震。十一年漳州城守各營駐防本境。十二年二月初二巳刻，日三暈狀如連環。康熙初年解之麟築東津陂。十三年三月耿精

忠變，傳檄至漳郡各邑，望風降附。十六年清兵至漳始復之。五十二年五十三年相繼大水，橋圯城崩，田廬傷壞無數。雍正元年革鹽商聽民自運；至三年仍招商辦。九年縣丞移駐溪口建署，十二年升縣爲州。乾隆元年張廷球懇圓田塘安置游民貧民，築官路建演武廳；二十年設龍巖營置遊擊一員。咸豐三年上下游會匪起，巖匪蔡綸發與坎市匪首雷慶雲通，幸趕辦聯甲，匪不得逞，是年太平軍攻上杭，巖紳杜邦楨辦團練，旋洪黨退局，七年洪黨復竄汀，巖中戒嚴，九年芷溪兵敗，洪黨陷城，旋洪黨自去；同治三年，金陵克復，洪楊餘黨竄巖，城陷，四年正月官軍逼城，洪黨遁，巖城克復。光緒九年，美牧師山雅谷來傳耶教；二十六年鄉民搗毀耶教堂；二十八年收隨糧捐坐賈捐；二十九年開辦中學堂；三十年因築鐵路收鐵路捐；是年鼠疫，死者無數。三十一年法人安武郎來傳天主教。郵政局成立。三十二年勸學所成立，建興學祠，設師範傳習所。三十二年去毒社成立；三十四年教育會商會成立。宣統元年創辦警察自治公所成立。三年開辦商業小學師範學堂，是年六月二十九日地震米貴。

民國：

民國元年停警察，鹽歸官辦，設禁烟分局，禁種罌粟，封土店。開辦印花稅，州議事會成立。二年改州爲縣，復警察，旋改警備隊，設農會。三年開辦電報局，串票加價；收過忙費，收丁米；附加稅；收烟酒牌照捐。孔道會成立後改孔教。是年二月初八日地震。四年改建中學校，收屠宰稅；烟酒設局公賣；是年二月二十二日，雨雹大如鳥頭，鄉牛有擊斃者，屋瓦擊破無算。五年鹽兵逃過境，軍隊追之旋定。六年中學收歸省立。七年八月粵軍入巖，知事馬和鳴遁。是年正月初三地震數次，三月初十夜有紅光奔流，自南而北，聲如雷。八年陳承顯修縣誌，建商會會所，改警備隊爲警察，美公會來建醫院；八年五月十九日蛟水發，湖邦黃坊二社橋道冲壞甚多；米貴每元八升，九年鹽歸商辦，設公路籌備處。

### 名 勝

山水：有龍川，虎嶺山，烏石山，九侯山，東寶山，紫金山等是。

巖洞：有龍洞，華蓋巖，龍傘巖，九層巖。

泉石：有新羅第一泉，靈源泉，釣魚臺，石壁仙掌等是。

樓閣：有藏暉樓，臥雲樓，奎星閣，文明閣等是。

亭塔：有最高亭，挺秀塔，崇文塔，見峯塔等是。

園林：蔡家園在所內坊，蔡侍御梅巖花園也。後嗣式微，園久易主，園中有樓相傳御眷屬梳妝之所。故今仍曰「梳妝樓」。

錦園在北門外，邑人翁錦泉手闢，疊山架橋，點綴頗不俗。池水盈盈，種蓮其中，景緻絕佳！現新生活同樂會，附設園內，旁有電影院，遊人甚多，洵邑中唯一娛樂場也。

### 三·人 口

城內共一三四一戶；四二一四人。內男二〇三四人，女二一八〇人。茲將本縣各區保甲、戶口，壯丁統計列表如下：

龍巖各甲戶口壯丁統計表

區別	聯保數	保數	甲數	戶數	男口數	女口數	人口總數	壯丁數	備考
第一區	11	80	793	7,921	17,013	17,664	34,677	6,237	八區未齊報
第二區	8	43	402	4,439	8,031	6,710	14,741	2,799	
第三區	8	40	383	2,726	8,138	6,403	14,541	3,076	
第四區	7	37	341	3,413	7,379	7,076	14,455	2,457	
第五區	12	62	577	5,727	10,835	12,003	22,838	2,463	
第六區	10	59	550	5,474	9,150	9,808	18,958	3,296	
第七區	5	18	172	1,615	3,495	3,186	6,681	(未明)	
合計	61	339	3,218	30,315	64,041	62,850	126,891	20,328	

#### 四·家 族

##### 1.宗族

巖民姓氏複雜，無大姓，此蓋因前代離居之影響，未有一貫血統之宗族相繼居住也。惟宗祠極多；約城內所有住屋大半，均係宗祠所改建，即目下未作住屋之宗祠，亦比比皆是，此可証姓氏之多；非有一二宗祠可蔽全縣宗族者。至於祭祀之儀頗崇重，尤以冬祭為最隆，其在一家居住，或數家合住者，則每逢月之一日及十五日或節日，均有致祭；此種小部份之儀禮，普遍及全縣各地。各小宗族間未有明顯之界限，亦無團結之組織；故關於族產修譜革譜等事，以及各族間互相爭鬥之事，從未見聞。

##### 2.家庭

巖民家庭組織，亦有大小之分，有數代相沿；亦有分開居住者，惟普通多以一夫一妻為家庭主幹，其家產承繼法，以男子為限，女子無繼產權。惟此地習慣善於買子，此不特未有兒女者行之，即有數子者，亦喜買子以為榮。被賣之人經成約後，即改姓並得與親生子平分產業。子女選配之權，屬於子女本身。即夫妻之結合，亦甚自由。並無特別之拘束，兄弟姊妹間之友愛程度如常，妯娌姑嫂間亦無特別不睦之情事。離婚多出夫妻意見之不合；有因家庭環境而分離者；至離婚手續非常簡單，只須夫妻雙方同意，經第三者證明後即可，近年人民因受共產黨之影響，對於家庭觀念，頗形薄弱。

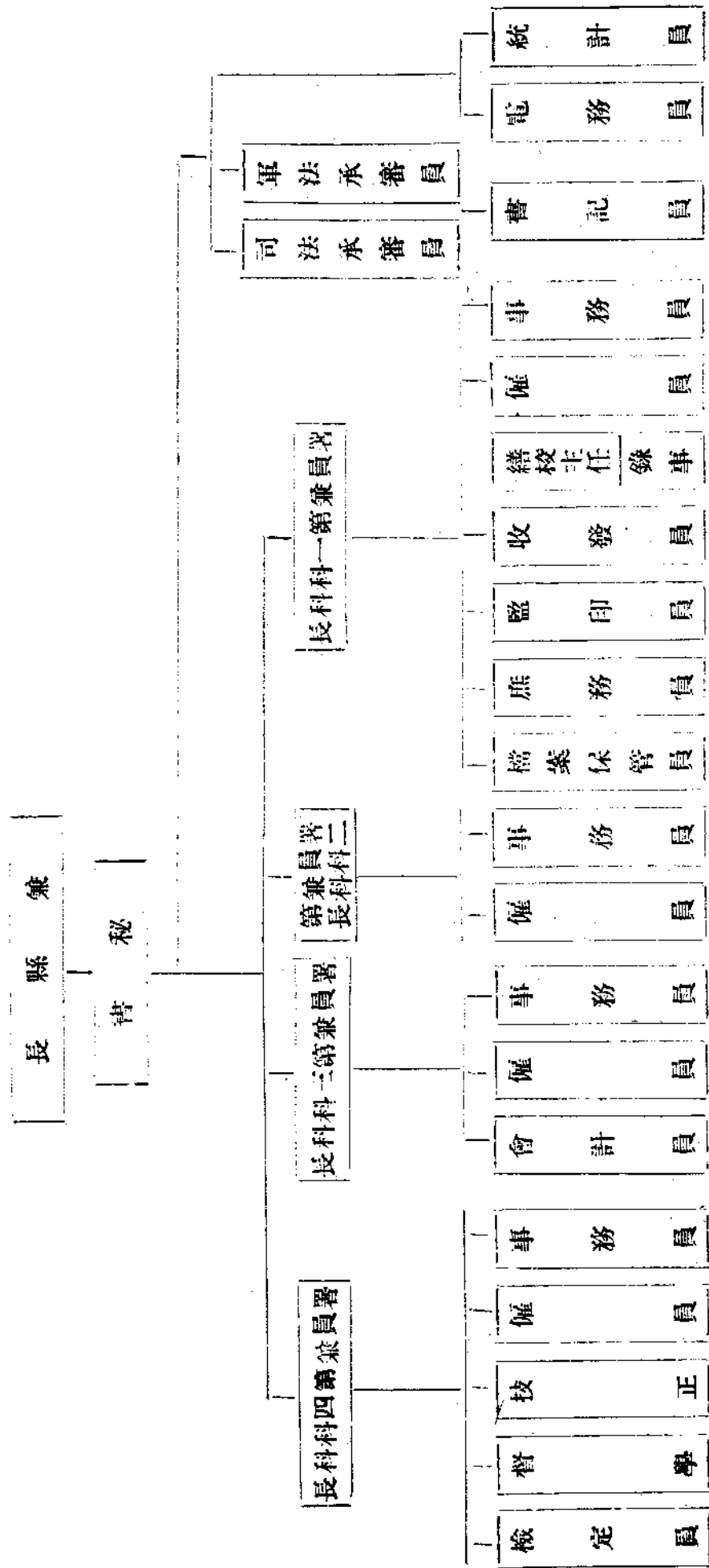
#### 五·政 治

##### 1.縣政府組織

###### 1 概況

查龍巖縣政府乃第七區行政督察專員公署所在縣，故縣府內職員多係署內職員兼，任專員兼縣長，下設秘書室，轄四科；各科分掌不同職務。茲將本縣府組織系統表，行政經費分配表，及公務員人數俸給表，分列於下：

龍巖縣政府組織系統表



龍巖縣公務員人數及俸給表(一)

職別	名額	每員月支俸薪	每月共支銀數	備	註
縣長	1	300	300		
秘書	1	100	100		
科長	2	100	200		
科員	5	50, 40	220		支五十元者二員，支四十元者三員。
事務員	2	30	60		
僱員	8	24, 20	168		支二十四元者二員，支二十元者六員。

附記 自二十三年三月復設縣政府起，至八月設置專員公署前縣政府內部之組織。

龍巖縣公務員人數及俸給表(二)

職別	名額	每員月支薪俸	每月共支銀數	備	註
專員	1	400	400		
秘書	1	250	250		
署員	4	160	640		
事務員	8	120, 100, 80	780		支一等俸者二員，二等俸三等俸者各三員。
副司令	1	240	240		上校
參謀	2	170, 135	305		中校一員，少校一員。
副官	2	135, 80	215		少校一員，上尉一員。
僱員	6	50, 40	260		支五十元者二員，支四十元四員
錄事	8	32	256		
偵探	6	40	240		

附記 二十三年八月設置專員兼保安司令並兼龍巖縣長，所有縣政府事務即由專署各職員兼辦，並不另支俸給，合併說明。

## 2. 司法概況及已決未決人犯

本縣自二十一年十月間收復後，所有一切民刑案件，概由閩西善後委員會及龍巖善後分處受理，國軍到岩後，縣政府于二十三年三月間成立，並兼司法事宜，自成立之日起，至二十四年四月底止，除軍法案件統歸第七區行政督察專員兼軍法官受理外，計舊收刑事案件一；新收民事案件二十七；刑事案件六十八；已決民事案件二十四；刑事案件六四；未決民事案件三；刑事案件五；已決刑事犯五十一人；未決五人。

## 3. 監獄概況

查本縣原有新建監獄一所，自十八年共匪陷城焚劫後，片瓦無存；上年雖經呈請集資建築；但以地方財政困難，無力重建，現假城內三民村章姓祠堂為監所；經修構整理，分別內外兩監，囚禁人犯尚屬合宜，所有羈押人犯，計有各軍事機關寄監執行已決軍事犯三十七名；縣府判決確定執行司法人犯四名；未決司法人犯五名已決軍事人犯一十九名；未決軍人犯四名；(截至廿四年四月份止)至囚根除每月在監所規定經費項下撥支四十五元外，其溢額不足之款，概由縣財務委員會實支實解。



#### 4. 警務概況

本縣于民國二十三年三月間國軍入岩縣政府成立，並設城區警察所辦理一切公安衛生消防等事項；至十一月間改組為公安局，現仍舊制。該局設局長一人，局員一人，督察員一人，巡官一人，書記錄事各一人，巡長二人，警士二十四名，伙夫二人，清道夫八人，每月经費六百四十九元。

#### 5 改革事項

##### (一)保安團隊之編練情形：

二十三年十月由前縣保衛團改編為縣保安大隊部，轄三中隊，編制乃根據行營頒發各省保安制度改進大綱之縣保安隊乙種大隊之編制，訓練遵照省保安處頒發保安團隊步兵學術科進度預定表，按期實施。●

##### (二)壯丁隊及剿共義勇隊之練編情形：

本縣壯丁隊自本年三月間，開始編組設立壯丁隊總隊部，並委縣保安大隊附金城趙玉清兼任，壯丁總隊分隊長，各區長兼任，各區隊長，並派隊附，分赴各區編組；除第八區外，計已編成七區隊，四十七聯保，二百八十七小隊，八百零九班，共計隊丁一萬零一百零八人，惟現在正值農忙，訓練未能普遍。

##### (三)碉堡設置：

第一區四十個；第二區十個；第三區三十個；第四區三十個；第五區五十個；第六區三十個；第七區二個。

##### (四)辦理封鎖事宜：

本縣封鎖事宜，係自二十三年五月間成立，封匪區管理所暨食鹽火油公賣委員會，並於第一區之曹溪，第二區雁石，第三區之白沙，第四區之顏祠永溪，第五區之船巷，第六區之小池，第七區之銅砵，第八區之梅村溪口等處，設卡檢查。至二十三年十二月二十日，奉令解除封鎖。所有前述所會卡等封鎖機關，均經一律裁撤。

## 2. 地方保甲

本縣自民國二十三年五月間舉辦保甲，全縣計分八區，除第八區因淪于匪未編查外，均已調查完竣。

## 3. 財政

茲將龍巖縣之行政經費及財政收支列表如下：

龍巖縣行政經費分配表(一)

款別	月支數	分配數	備註
縣政府行政經費	1,298.	俸給 1,248. 辦公費 150.	

附記 一，龍巖並無建設教育等局之設立，故無他項行政經費之支出。  
一，龍巖收復後於去年三月復設縣政府，經費照一等縣開支。

龍巖縣行政經費分配表(二)

款別	月支數	分配數	備註
專員公署兼縣政府行政經費	5,050	俸給 4,006.	

辦公費	511.
川旅費	300.
特別費	233.

附 記 龍岩自去年八月設置專員公署兼保安司令部，兼領龍岩縣政府，經費額定五二五〇元，省款三二五〇元，行營每月補助二〇〇〇元，實支一八〇〇元，合計如上數。

龍巖縣二十三年度財政收支數目表

款 別	收 入 數	支 解 數	備 註
省 稅	34,124.916	34,124.844	上列款內五千元係陳前任批解現款餘係坐支撥支。
地 方 稅	158,752.097	160,180.180	上列墊款由財委會挪墊其餘欠款尚多由各圖所墊未經結報未列入合併說明
合 計	192,877.013	194,305.024	

附 記 龍巖收復後於二十三年三月復設縣政府，表列各款，因年度未滿，以照本年通例，於二十三年三月二十一日成立縣政府起至二十四年四月底止。

龍巖縣二十三年份田賦征收實數及成數表(包括附加稅)

款 別	銀 數	備 註
地 丁 正 稅	2,276.822	二十三年份計征地丁銀1,058,987兩，每兩以二元一角五分析算合計如上數
隨 糧 附 加	227.682	每兩四角折算
一 成 征 收 費	423.595	每兩二角一分五厘折算
串 票 費	105.899	每兩一角折算
二 成 公 路 費	455.364	每兩四角三分折算
警 察 附 加	211.797	每兩二角折算
舊 案 教 育 附 加	211.797	每兩二角折算
新 案 教 育 附 加	227.682	每兩二角一分五厘折加
二 成 自 治 費	455.364	每兩四角三分折算
區 團 費 附 加	169.438	每兩一角六分折算
合 計	4,765.440	

附 記 查本縣曾被匪逆計口授田圖承遭害，糧冊盡失，惟適中一區，尚未分田，仍收丁糧。二十三年份，計征丁糧一千另五十八兩九錢八分七厘，由該區區長經收送交財委會分別省地支解，較諸全縣原額一萬四千餘兩，不及一成。二十四年份上忙開征未久，且正青黃不接之際，尚未據報收數，且時甫五月，二十三年度尚未屆滿，故本表僅按年分數列報。

## 六·教 育

### 1.沿革

民國成立後，本縣最高教育機關。為教育局，後改為教育科，不另立機關，而直屬於縣政府內，最近縣編制更改教育科之名取消，一切教育建設事宜均歸縣政府第四科辦理；

惟本縣乃第七區專員公署所在縣，故第四科科長仍由專署署員兼任。

## 2. 學校

縣內省立鄉村師範學校一校，縣立完全小學九校，未立案完全小學三校，縣立未立案初級小學六十五校，縣立書報所一所，縣立公園一所，縣立體育場一所；縣立民衆教育館一所。

龍巖縣各區學校教員學生統計

	學校數			學生數				教員數			備註		
	中學	小學	初小	中學	小學	初小	中學	小學	初小				
				男	女	男	女	男	女				
第一區	1	6	13	59	17	973	232	1503	144	12	53	64	
第二區		1	8			146	7	741	87		7	35	
第三區		1	6			166	10	399	59		8	14	
第四區													未報全
第五區		1	20			347	57	1463	103		9	62	
第六區		2	13			283	40	740	143		15	41	
第七區		1	3			209	7	53			3		
第八區													未報全

龍巖縣教員資格百分比

資格	人數	百分比	資格	人數	百分比
大學畢業	6	2	師範畢業	14	4
短期師範畢業	16	5	專門畢業	10	3
中學畢業	101	31	檢定及格	22	7
其他	154	48			

## 3. 教育普遍程度

龍巖人民兩遭共匪後，人民思想頗受變遷；近年國軍收復後，對於強迫識字，極力推行，城市人民多數識字，鄉村則較少。前年在行強迫識字時於縣城四門各掛大木牌，牌內用大號字寫載本日應知之文字，此種每日應知之文字，預先分發各鄉村先前準備，故任何人欲入城時，特須先認識牌上文字後方許其進城，不然，須臨時在城牆邊學習；此種強迫認識日課之效能極大。現縣府亦擬仿此法，擴大於各區，俾使全體人民有識字之機會。

## 4. 社會式教育

縣內有縣立圖書館一所，內中設備頗週到，報章在十種左右，舉凡遊戲項目，如乒乓，胡琴，十番，棋類等均有；每日到館閱報及消遣者，約有二百餘人；又每週由民衆教育館長在館前馬路上開通俗演講一次，其題目全爲普遍民衆知識之材料；故往聽者甚多，至臨時宣傳，多假縣內新生活同樂會於開映電影前，作幾十分鐘之宣傳，表演扮狀滑稽，極受民衆歡迎。

## 5. 私塾登記

私塾經登記者未有；惟未登記在城市者有二所。

## 7. 教育影响

龍巖縣在共匪擾縣時，一般人民咸被迫投役，人心傾向於軍事；故當時流匪極多，國軍收復後，人民因受民衆教育之普遍，一般均趨向於實際工作；尤其對農業極懷趣味，再以本縣最高學府乃鄉村師範學校，即平日在校內均有施耕種工作；其畢業後對農之愛慕，可想而知。

## 七·衛 生

### 1 醫 生

本縣醫生經登記者有十四家，專長於西術，其出診之價格不定，多以路之遠近爲標準；平常往診者，收費在二角至四角不等，惟藥費另外；但平民醫院之醫生，則免收費且與以藥水。本縣產婆從未登記，惟城內有女醫生一人專門接產。

### 2. 藥 舖

藥舖在縣內大者有四間，餘均零售一二藥品，至本縣藥舖所售之藥品，中西均有，人民頗稱便利。

### 3 疾 病

據醫生云疾病致死者，多乃腸炎及時疫，時疫在城市發生較少；鄉間爲多，天氣炎熱時，在城市犯鼠疫者有十餘人在鄉村有二十餘人。

### 4. 衛生設備

本縣爲關顧民衆衛生計，於本年三月十七日開各界聯席會議，成立防疫委員會，由縣黨部第十師特黨部等，充爲防疫委員會委員；開辦費由縣政府籌撥一百元，經常及事業費，由地方招募，現捐有六百五十元，作爲購買醫藥費用並實行強迫預防注射，第一期工作，在預防鼠疫。

### 5. 人民衛生知識

近來人民對於衛生，極爲注意，縣民衆教育館爲消滅蒼蠅防止鼠疫計，出示收買蒼蠅，每十五頭銅元一枚。

## 八·娛 樂

### 1. 兒童娛樂

兒童娛樂之種類甚多，如跳繩，跳匡，及打球，集團遊戲等；在民衆教育館之統計，每日兒童到館遊戲者有四十人。

### 2. 成年娛樂

成年娛樂之種類亦甚多，如音樂，高談，暢飲，奕棋，看戲打牌等，晚近音樂特別流行，在城內任何商店；其樂器最少亦有一件。

### 3. 舊式娛樂

舊式娛樂中，以迎神爲最盛，每逢誕辰之神日，各鄉咸聚會於一處，舉行迎神，隊中各種迷信，及化裝表演等均有，尤其大布之旗特多，每次有千餘面，當路行時，天色爲之

一蔽，亦稱奇聞。

#### 4. 新式遊戲

縣內有公園一所，內有小山數座，花木奇卉，人民往遊甚多，園內有一大體育場，各種球類均備，場邊有一長十餘丈之石階數層，可供觀者千餘人；最近在新生活同樂會內設有電影場，其上發音，開映迄今三月，每夜均滿座；全園可供觀者一千人。

#### 5. 消遣

人民除看戲音樂等消遣，又有「花會」賭博之風，惟近來舉行新生活運動後，一切不良消遣，均被禁絕。

### 九·宗 教

#### 1. 寺 廟

城內舊寺廟之地佔地十之七八，現均改建為商店，昔日道士與和尚極多，自十九路軍入城後，均被驅逐出界，現亦無存。

#### 2. 迷 信

本縣鄉民極為迷信，每逢氣候不佳，或疾病發生，輒叩於神偶，甚至傾家蕩產為神用者有之。足見迷信之風，非他處可及。本縣道教為普通人民所崇拜，耶穌教則受外國傳道者煽動，勢力不大。

### 十·風俗習慣

#### 1. 婚 事

不議聘幣，不拘貧富，初憑媒通庚帖，帖懸灶前，三日無他故，即取決。吉則遣媒求婚，男家以花布手巾洋銀各二詣女家，謂之定親，繼乃行聘，聘幣外佐以茶椒蠟燭首飾等，又備團餅若干，為禮餅，女家報以紅糖，視餅之半，謂之定茶，其糖餅俱分送親鄰，擇吉成婚。數月前，預以紅箋書吉課備禮物遣媒訂期，屆期婿盛服乘輿，領銜與導以鼓吹往婦家親迎，比歸，童子服禮服對輿三揖，請女賓齊眉，多福者扶新人出，導入洞房，夫婦食粉餅，餅中圓也，取團圓之意。設宴，房中女賓及童子與席，俗曰坐新人棹，及昏牀前燃花燭，行交拜禮，飲交盃酒，債相亦請福命厚者為之，俗曰掛帳，詣朝廟見，拜舅姑及諸長輩，謂之「拜廳頭」，長者賜以飾品或銀錢，稱曰「見面錢」，新人旋獻茶，晚賓客入洞房，看新婦，百計取謔，曰「鬧房」，越數日，婦率新人赴外家，俗稱「回門」，岳家亦以銀錢賜婿，若自幼抱養者為「童養媳」及年完婚，無拘禮節。

#### 2. 喪 事

人將死，子為之浴，納銀屑於口，又握銀錢於手，示自生至死有吃有用之意。置二錢於眼眶，未解何意。始歿，戚族贈以白布，曰「冥巾」，尸側燃蠟燭，燒紙，擇吉而殮，請僧唸經，名曰「開冥路」，焚紙輪於庭，既殮，設靈位，請邑紳有品望者懸旌，靈旁燃一燈，晝夜不息，曰「出冥燈」，孝子日夜守靈，次三時上食，第七日設奠，謂之「起七」，親朋於先日弔，二十一日為三七，亦謂收七，孝子於鷄鳴哭奠後，披麻草履扶杖暨服，親出門謝弔，謂之「回探」，嗣後日二七食，每逢七日一奠，五七為女七，有女者必備酒菜祭，

四十九日爲七七。繼此旬日一奠，至卒哭，上食如故，期而小祥，奠祭如起七，大祥徹靈，遍請親知會送香火祔祖，謂之上火，三年內外擇地安葬，擇吉開祭，謂之完墳。清明中秋兩節，具牲醴借族姓贍掃拜祭，雖遠祖未嘗廢祀。

### 3. 慶 祝

子女生三日，婦家送鷄鴨酒蛋及食物供婦食，彌月送兒衣帽，四月送兒衣袴，期年送兒鞋，曰「作對歲」，親友則送飾物或賀禮，主者設酒食款待賓客。祝壽必先饋禮物，乃發柬請客，客必親往拜壽，食物以麵，午間治酒宴客，越日子往客答拜，稱觴於父母劬勞之日，有爲其已歿之親爲壽者，曰作「陰壽」，示事亡如存之意，其儀與陽壽同，惟多焚冥衣冥繼，不受賀儀耳。

### 4. 節 日

1. 新年 元旦每家未明起，開門放爆三，取開門大發之意，爭先取早拜接路頭神，以祈利達，晨午俱茹素，禁不掃地，越五日爲開年假元宵，家家都到土地神前取燈置寢室中，燈者「也」，以爲出丁之兆，舊俗多擇鄰居之有福命者，夜入其園，竊取其所種之芥菜一二歸而煮熟，露天食之，曰吃「好命菜」，取者不愧，失者亦不究。

2 端陽 家讓角春，門懸蒲艾，午時取草煎湯，曰「午時水」，浴畢，溶雄黃於酒，塗兒童手面，以爲可避蟲也。書字厨壁，以避蟻也。婦女剪帛虎，角黍爲荷，包以囊香絨纏八角符，或絡五色釧，爲小兒佩戴，皆以祛不祥也，競渡溪南二坊有之。

3. 中秋 祭品以月餅爲主，佐以高栗，晚間迎土地神。

4. 除夕 祀神祭先，家宴接灶易桃符，晚間器具庭除均須洗滌，曰「拚齋」，老幼團聚至夜分，曰「守歲」，房中燃燈徹夜不息，謂之「上燈」，闔門放炮，啓門亦然，震響達旦，庵室水缸儲水必盈，以水井已封故也。遲至正月初二日取辰生者開井，以龍生水之意也。

### 5. 賭 博

多以紙牌爲戲，(卽四色牌)，近「麻雀牌」亦有之，小孩則擲骰擲錢；賭風不盛，「花會」，「撲克」，「牌九」銀攤之狂賭，本縣罕聞見焉。

### 6. 烟 酒

本縣隣近杭永烟絲之輸入亦多，故民間嗜條絲烟者多，近則捲烟流行，盜牌斧牌香烟，爲一般人所共好，土酒味甜色紅，性不甚猛，四季可以常飲，膏粱紹興等，土人不喜，購者不多。

### 7. 麻醉毒藥

民間嗜鴉片煙及海洛英者甚多，而公然開設館舍供人吃食者甚少，其他毒品之輸入，未之見也。

### 8. 娼 妓

本地男女身體發育甚早，女子甫十三卽有性慾觀念；所以寡婦孤女，流爲暗娼者，十有七八；夜度資由三元至十元不等。均以年貌家世爲準，有時因性之衝動而苟合者，亦不計值，公然賣娼者殊少，妓女多江西人，美其名爲歌妓，無一不兼皮肉生涯，與土娼相若

際此社會不景氣，問津者殊少，羈留此地，已寥若晨星。

## 十一·救濟事業

### 1 貧窮救濟

貧窮救濟：本縣人民因無職業而窮困者多為俘虜。縣內有殘疾收容所之設，專為備資遣散無職人民回鄉，覓尋工作。

### 2 特殊救濟

本縣設貧民醫院一所，該院屬地方公立，經費由縣財務委員會及商會負擔，惟地方財政困難，一再縮減，月支三百元，現院內職員計院長一員；醫生二員；看護四員；正副司藥各一員；庶務掛號各一員，每日就診者，計百五六十人；住院十餘人。

## 十二·交通與運輸

### 1. 已築公路之里數：(包括省道縣道)

1. 漳龍汀道由龍溪起，迄長汀止，由本縣經過者自南靖界之永溪起，至上杭界之吊鐘巖止，長一百六十華里，龍漳段於民國二十三年完成。

2. 岩平道自縣城迄與漳平交界處之產坑，長一百里；其中本城至雁石四十里；完成於民國十七年，由雁石至白沙四十里，於本年五月完成土方，其橋涵石方尚未舉辦。

3. 巖永省道，自縣城迄永定之坎市，長五十華里；完成於民國十七年。

4. 巖白縣道，由縣城至白土墟長二十里，完成於民國十七年。

漳龍汀幹綫及巖永平支綫均有長途汽車行駛。

### 2. 長途電話

巖永綫(由龍巖至永定坎市)五十里。巖平寧綫(由巖城至漳平界)一百里。巖適綫(由巖城至永溪)一百里。巖池綫(由巖城至小池)三十里。巖砵綫(由龍巖至銅砵)二十里。統共長三百里。

### 3. 郵 電

縣內有二等郵局一所，內辦事員郵差等共有十餘人；郵件極多，凡汀連杭等信，均須由此經過。惟郵信普通從汽車載運一車，大雨車路不通之時，則用人力行送，故漳龍二百七十里之地，郵件二日到者有之；一星期到者亦有之，電報局亦與郵政同局，局內職員亦有十餘人，現該局內有無線電之設。

### 4. 其他交通設施

本縣紳商各界，曾數次發起開築漳龍鐵道，然因資本過鉅，屢起無能，現正在再度計劃興築中。

## 十三·農 業

### 1. 概 況

本縣因前遭共變，一畝土地及田地均被掃除界限，故畝數多寡，無從查悉，兼以農地有土地者，亦未經登記，致田畝調查，極為困難。

## 2. 灌 溉

本縣山地居多，小溪迴流所及，坡圳之利，農民多能利用，農家副業，如三區蘇坂等處，紙槽俸紙均用水推，有利用風力用水車灌溉。

## 3. 排 水

以非平原，所有農地無積水之患，一決即盡，多不費力。

## 4. 肥 料

仍多用人糞尿畜糞，視為優良肥料，種菸農民用污水為肥料，又如過磷酸，石灰，硫酸，銨等人造肥料，銷路亦暢。

## 5. 農 產

稻每年約產二十餘萬擔，值一百八十餘萬元；麥每年約產三萬擔，值二十四萬元；菸葉三萬擔，值二十餘萬元。

## 6. 農 具

犁，鋤，耙，均為舊式，所用農具亦不複雜，質料用鐵，價格頗昂，（每把鋤頭約二元），新式之抽水機等，雖經提倡，惟以農家經濟困難，迄今尚未實現。

## 7. 畜 類

羊馬鷄均少；耕牛尚覺缺乏，本府嚴禁宰殺耕牛，鷄豕無論任何一家，均有飼畜，視為重要副業。每戶最少有一豬三鷄，鴨亦常有之。其數量較少。民間餽兔之風甚盛，嗜者亦夥。

## 8. 種 子

一般農民對各種作物，大概均擇優良碩大者為種子，選子方法，極為簡單。

## 9. 災 害

植物病害少，蟲害僅有蚜蟲地蠶等。惟灌溉不便，地方常患旱災。

## 10. 生活狀況

生活程度每人月須三五元，因糧食及日用品均較其他各農村略昂，幸多數均能自食其力，（如挑煤炭每日工資五角）故市無流丐，鄉少怠民。

## 十四·工 業

本縣工業前時頗見發達，自經共匪蹂躪後，殘喪無遺。近年雖稍恢復，然因地方凋敝，財力不足，家庭小工業欲擴大辦小規模工廠，實非易事。茲將最近概況略述於下：

### 1. 粗 工

本縣腳夫甚多，在漳龍公路未通以前，所有貨物均由腳夫挑運，每日在漳龍間挑貨者，當在千人左右，工資不薄，農民視為唯一之副業。近因漳龍公路通車，此種挑貨腳夫；幾至全部失業，影響貧民生計頗大！



## 2. 精 工

各種手藝工人：有木匠，衣匠，石匠，瓦匠，皮匠等，茲分別列舉：木匠約有三十餘人，每日工資約一元。衣匠八十餘人每日工資約七八角。石匠約有十餘人，每日工資一元二角。瓦廠共四家，瓦匠約有十餘人，每日工資八九角。皮枕匠共十餘人，皮鞋匠約五六人，每日工資約八角。

以上各匠，均無工會組織，多有招收學徒，在學徒期間，無賺工資，生活程度平常。

## 3. 家庭工業

其種類約分棉織，製紙，製茶，製烟四種：

1. 棉織業：人家多有織布，織襪，以及手巾等，其家數頗難統計，製成品者只供本縣自用，尙少運外銷售。
2. 製 業：本縣產竹甚富，人家製紙者頗多，惟係散落各鄉，家數若干，統計不易。製成品名曰毛邊紙，多運往漳廈各處銷售，每年產量約在三萬餘元以上。
3. 製烟業：本縣出產烟葉頗多，製成者名曰條絲烟，運往潮，汕，廈門，福州，上海各處銷售，亦有將烟葉運往永定製造者(每年產量，待查)。
4. 製茶業：本縣從前產茶頗多，因重受匪禍，人民大半逃亡，茶山無人管理，荒廢殆盡；致近年茶業逐漸衰落。目下每年產茶數量約值數千元。

以上四種手工業，皆因資本微薄，製法簡陋，故難發展。

## 十五·商 業

### 1. 商 店

本縣縣城商店約共四百二十家，綢布蠶廣佔居大部份，次如京果，米店，藥店等：再其次如雜貨書紙，飲食店。資本五萬元者只有綢布店一家；一萬元者約有三家；其餘數十元以至數千元不等。赤匪陷巖後，商業全部破產，年來逐漸恢復，民國二十三年共賺利十五萬元左右，舖夥待遇平常，學徒制度與工藝學徒相同。本縣各業同業公會已成立者計有十四，由各同業公會選舉，產生縣商會，其組織係按照商會法組織之。

### 2. 集 市

本縣集市地方，計有龍門，白沙，白土，雁石，適中，溪口，西山，曹溪，小池，村尾，梅村等處。交易日期無定，多係現款買賣，貨物價格應視生產暢銷情形而定。各集市尙無合作販賣之組織。

### 3. 借 貸

本縣無公共借貸機關，亦無當舖，多係商人互相借貸。其利率分商家與私人二種：商家利率，普通月息五厘；私人借貸，利率較高，普通月息一分五厘。尙有搖會標會，均由私人集合舉行之。

# 統計資料

## 一、公務

### 1. 福建省政府公務員更動統計 (二十五年三月份)

機關名稱	三 月 份				二 月 份				一 月 份			
	現有人數	新委	遷調	退職	現有人數	新委	遷調	退職	現有人數	新委	遷調	退職
秘書處	172	3	0	6	175	6	7	5	174	6	1	5
民政廳	86	6	3	15	95	2	0	1	94	2	0	0
財政廳	120	13	7	7	114	0	0	0	114	1	2	0
建設廳	69	3	1	1	67	0	0	0	67	0	0	0
教育廳	57	0	0	0	57	1	0	0	56	0	0	1
保安處	163	14	13	20	169	45	1	31	155	23	5	23
農村合作委員會	103	21	3	2	84	12	0	1	73	6	0	0
合 計	770	60	27	51	761	66	8	38	733	38	8	29

說明：1. 委兼職者以新委論。  
2. 免兼職者以退職論。

### 2. 福建省政府公務員出勤統計 (二十五年三月份)

機關名稱	三 月 份				二 月 份				一 月 份			
	現有人數	出勤人數	辦公日數	出勤日數	現有人數	出勤人數	辦公日數	出勤日數	現有人數	出勤人數	辦公日數	出勤日數
秘書處	172	18	5,332	454	175	18	5,075	259	174	15	5,394	248
民政廳	86	1	2,666	21	95	0	2,755	0	94	0	2,914	0
財政廳	120	2	3,720	62	114	0	3,306	0	114	1	3,534	4
建設廳	69	0	2,139	0	67	1	1,943	...	67	0	2,077	0
教育廳	57	0	1,767	0	57	1	1,653	11	56	6	1,736	47
保安處	163	13	5,053	259	169	15	4,901	257	155	20	4,805	434
農村合作委員會	103	2	3,193	51	84	2	2,436	18	73	1	2,263	7
合 計	770	36	23,870	847	761	37	22,069	545	733	43	22,723	740

說明：1. 出勤時間，未至一日者，暫未列入。  
2. 「辦公日數」欄係以各該月各該廳處之人數，乘各該月份之日數。  
(如閏二月二十九日三月三十一日)

### 3. 福建省政府秘書處審訂法規一覽表

二十五年三月份

法 規 名 稱	初稿起草機關	法規 條數	審 訂 年 月 日	核 准 年 月 日	
三 月 份	福建省政府區政指委會巡視各縣區政辦法	區政指導委員會	14	25, 3, 25,	
	福建省區政人員異動報告辦法	同	11	25, 3, 25,	
	長樂縣征收田賦暫行章程	長樂縣政府	19	25, 3, 4,	
	處理義螺壩內洲地辦法	長樂縣政府	11	25, 3, 6,	
	廈門市社會調查委員會章程	廈門市政府	14	25, 3, 24,	
	福建省會公安局菜場管理規則	省會公安局	25	25, 3, 30,	
	福建省會公安局菜市場固定攤位租用辦法	同	12	25, 3, 30,	
福建省崇安縣政府招致客農墾荒辦法	崇安縣政府	26	25, 3, 10,		
二 月 份	管理閩江上游汽船暫行辦法	建設廳	10	25, 2, 4,	
	縣長巡視程序	民政廳	3	25, 2, 7,	
	縣長巡視應注意事項	同	10	25, 2, 7,	
	福建省政府訓練各縣政府第一科科長辦法	福建省縣政人員訓練所	9	25, 2, 20,	25, 2, 29,
	福建省各縣區土地陳報辦事處組織規程	土地局	7	25, 2, 4,	
	福建省各縣辦理土地陳報人員獎懲規則	同	12	25, 2, 4,	
	福建省土地局土地陳報督報員服務規則	同	13	25, 2, 7,	
	福建省土地局土地陳報指導委員服務規則	同	10	25, 2, 11,	
	福建省土地局土地陳報員服務規則	同	15	25, 2, 16,	
	福建省各區有款產保管委員會組織規程	區政指導委員會	21	25, 2, 20,	
	福建省區政人員工作報告辦法	同	16	25, 2, 23,	
	福建省區政人員交代辦法	同	11	25, 2, 24,	
	福建省各縣區署財務經管辦法	同	21	25, 2, 23,	
	福建省區政人員集會講習辦法	同	17	25, 2, 18,	
	福建省區政人員應用規程施行細則	同	9	25, 2, 28,	
	福建省政府財政廳察查文件規則	財政廳	10	25, 2, 29,	
	實行區政人員考績獎懲辦法	區政指導委員會	5	25, 2, 30,	
一 月 份	福建省各縣市塾師訓練班暫行辦法	教育廳	12	25, 1, 4,	25, 1, 10,
	福建省商人同業公會代收代繳營業稅辦法	財政廳	13	25, 1, 10,	25, 1, 23,
	福建省征收營業稅章程施行細則	同	19	25, 1, 23,	25, 1, 29,
	修正福建省營業稅評議委員會章程	同	19	25, 1, 23,	25, 1, 29,
	福建省各縣市清寒學生中等學校獎學金暫行辦法	教育廳	16	25, 1, 21,	25, 2, 5,
	福建省義務教育經費管理辦法	同	6	25, 1, 27,	
	詔安縣地方醫院辦事細則	詔安縣地方醫院	32	25, 1, 31,	
	詔安縣地方醫院診療規則	同	35	25, 1, 31,	
	福建省洪山橋瑯江馬江水上聯合查驗處組織獲私土私貨獎金分配辦法	水警總隊	5	25, 1, 7,	
	福州小保險業監理處各公司保戶改章承保辦法大綱	建設廳	10	25, 1, 3,	
	福建省糖廠糖商登記暫行規則及申請書式樣	同	14	25, 1, 31,	
	長樂縣政府整理轄內各鄉公有湖塘暫行辦法	長樂縣政府	9	25, 1, 23,	
	福建省各縣警察及壯丁隊服役警務規程	區政指導委員會	9	25, 1, 7,	

### 4. 福建省政府收發文統計

(二十五年三月份)

機關名稱	三月份											合計
	二月份	呈	查	電	函	報告	訓令	指令	指令	委令	其他	
秘書處	863	548	71	65	279	33	19	21	0	11	1,047	
民政廳	1,416	1,040	65	90	191	52	42	5	0	14	1,499	
財政廳	2,850	1,934	38	352	320	0	91	51	0	465	3,251	
建設廳	1,634	1,200	29	179	245	12	61	4	0	62	1,792	
教育廳	1,453	1,355	10	69	147	0	61	3	0	76	1,721	
保安處	2,483	1,112	14	628	206	548	65	15	0	133	2,721	
農村合作委員會	1,597	461	0	50	260	17	11	12	0	17	828	
合計	12,296	7,650	227	1,433	1,648	662	350	111	0	778	12,859	

機關名稱	三月份											合計
	二月份	呈	查	電	函	報告	訓令	指令	指令	委令	其他	
秘書處	2,439	28	73	411	427	0	1,532	174	51	309	3,005	
民政廳	2,142	20	57	431	154	0	1,814	376	2	200	3,054	
財政廳	3,813	42	2	375	719	14	1,061	873	32	1,498	4,616	
建設廳	3,491	45	20	440	248	0	1,131	504	8	91	2,487	
教育廳	5,541	18	0	72	935	0	4,099	637	0	637	6,398	
保安處	2,325	58	4	584	250	106	750	645	80	402	2,879	
農村合作委員會	921	12	17	44	289	19	201	234	22	107	945	
合計	20,672	223	173	2,357	3,022	139	10,588	3,443	195	3,244	23,384	

5. 福建省建築公路進行狀況表  
(二十五年三月份)

路名	全路里程 (公里)	路(土方)		基		橋		水		管		涵		洞		路		面	
		已建者 本月份以前所建者	已建者 本月份新	已建者 估數百分比	應建道數	已建道數 本月份以前所建者	正建道數 本月份新建	應建道數	已建道數 本月份以前所建者	正建道數 本月份新建	應建道數	已建道數 本月份以前所建者	正建道數 本月份新建	應建道數	已建道數 本月份以前所建者	正建道數 本月份新建	應建者		本月份新建者
坎峯路	59	—	—	993%	31	18	10	...	...	...	...	...	360	115	72	—	—	...	...
長漳路	17	63,905	.....	100%	6	6	...	54	54	...	...	...	21	21	...	48,600	..	70%	(平方公尺)
馬連羅路 (馬埕段)	26	—	—	70%	9	...	...	54	10	...	...	...	19	2	..	13,074	6,537	50%	(平方公尺)
馬連羅路 (丸羅段)	54	—	—	71%	35	3	4	152	10	...	...	2	38	...	2	—	...	...	...
永塘路	31	143,580	12,575	82%	10	...	...	9	14	...	...	...	...	6	..	75,000	...	...	(平方公尺)
福湖路	94	—	—	30%	22	...	...	184	...	...	...	...	42	...	...	—	...	...	...
延順將路 (洋漢段)	31	14,104	2,999	28%	19	...	...	6	...	...	...	...	26	...	...	—	...	...	...
雲韶路 (雲梅段)	30	—	2,275	6%	17	6	4	...	...	...	...	...	3	1	2	—	...	...	...

## 6. 福建省保安處判決罪犯統計

(二十五年三月份)

罪 名	三 月 份				二 月 份			一 月 份		
	軍人	非軍人	合 計	百 分 比	軍人	非軍人	合 計	軍人	非軍人	合 計
吸 售 鴉 片	...	12	12	35.30	...	2	2	...	1	1
開 場 聚 賭	2	...	2	5.88	...	14	14	...	...	...
盜 匪	...	2	2	5.88	1	...	1	...	3	3
逃 亡	1	...	1	2.94	1	...	1	...	...	...
瀆 職	...	...	...	...	...	...	...	1	...	1
危 害 民 國 幣	...	...	...	...	...	2	2	...	...	...
偽 造 紙 軍 火	...	1	1	2.94	...	...	...	...	...	...
私 藏 娼 妓	...	...	...	...	1	...	1	...	...	...
通 匪	...	...	...	...	...	1	1	...	...	...
無 罪	...	12	12	35.30	...	10	10	...	17	17
其 他	...	3	3	8.82	...	6	6	...	8	8
合 計	3	31	34	100.00	3	35	38	1	29	30

## 7. 福建省保安處處分罪犯統計

(二十五年三月份)

處 分 情 形	三 月 份				二 月 份			一 月 份		
	軍人	非軍人	合 計	百 分 比	軍人	非軍人	合 計	軍人	非軍人	合 計
無 罪 開 釋	...	12	12	35.30	...	10	10	...	17	17
徒 刑 一 年 以 下	1	2	3	8.82	...	1	1	...	...	...
徒 刑 一 年 至 十 年	...	12	12	35.30	2	10	12	1	1	2
徒 刑 十 年 至 十 五 年	...	...	...	...	...	...	...	...	1	1
轉 移 辦 理	...	2	2	5.88	...	6	6	...	8	8
死 刑	...	1	1	2.94	...	...	...	...	2	2
其 他	2	2	4	11.76	1	8	9	...	...	30
合 計	3	31	34	100.00	3	35	38	1	29	30

### 8. 福建省保安處醫務所診治狀況統計

二十五年三月份

機關名稱	三 月 份						二 月 份			一 月 份		
	出 門 診				入 院	合 計	百分比	出 門 診		入 院	合 計	
	內科	外科	五官科	合計				門診	院		門診	院
省政安處	2.6	259	1.6	581	...	53	32.20	642	1	612	67	673
保安訓練所	...	...	...	...	...	1	0.06	...	...	...	1	1
軍人監獄	...	...	...	...	...	...	...	...	...	...	1	1
特務隊	338	635	206	1,177	9.1	186	65.74	1,092	3	1,095	114	1,148
第一二四團	...	...	...	...	...	2	0.1	...	...	...	...	...
第四五團	...	...	...	...	...	9	0.50	...	18	15	6	16
第五十團	...	...	...	...	...	1	0.06	...	1	11	16	16
護隊	...	...	...	...	...	12	0.65	...	11	11	...	8
合計	554	892	31	1,758	1.804	100.00		1,746	1	1,795	1,816	1,885

附註：入院欄：一月份包括上月留院十八人，二月份包括上月留院二十五人，三月份包括上月留院十六人。

### 9. 福建省保安處無線電台收發報字份數統計

二十五年三月份

台隊名稱	三 月 份				二 月 份			
	收 報		發 報		收 報		發 報	
	份數	字數	份數	字數	份數	字數	份數	字數
無線電總台	1,396	100,108	1,030	84,643	2,425	184,751	1,246	96,457
第一台	18	16,200	23	22,733	411	58,935	149	11,920
第二台	106	7,271	128	10,374	234	17,615	9	6,179
第三台	153	12,306	245	14,193	393	26,499	125	8,039
第四台	165	11,094	257	13,813	423	21,817	77	4,263
第五台	62	4,690	161	4,174	223	18,861	154	12,025
第六台	54	4,419	76	7,933	103	12,352	57	4,529
第七台	73	5,723	90	8,197	168	13,915	76	6,663
第八台	74	5,662	77	6,426	151	12,055	95	6,635
第九台	111	11,469	71	6,561	185	17,833	151	13,677
第十台	89	9,337	54	4,470	143	13,515	147	14,213
第十一台	205	19,424	154	12,075	352	31,499	229	23,272
第十二台	36	2,481	45	4,833	82	7,366	27	1,564
第十三台	59	4,706	47	3,766	101	8,442	75	7,149
第十四台	47	3,092	69	3,950	116	7,042	39	3,170
第十五台	16	1,012	53	4,267	69	5,219	46	2,191
第十六台	3	1,397	56	2,761	86	4,658	42	2,560
第十七台	36	2,149	45	2,555	8	4,712	35	1,776
第十八台	51	3,374	39	2,502	94	5,875	38	2,295
第十九台	14	1,191	18	1,157	32	2,375	23	1,930
第二十分隊	6	5,888	85	7,579	109	13,467	13	1,461
第二一分隊	455	39,665	256	18,666	711	58,334	452	35,142
第二二分隊	72	13,565	156	11,477	328	25,036	121	9,599
第二三分隊	9	10,659	71	6,092	169	16,751	112	11,486
第二四分隊	8	7,554	65	4,865	145	12,422	107	9,375
第二五分隊	184	17,523	204	16,531	388	34,054	190	16,918
合計	4,219	341,182	3,960	316,163	8,179	657,345	4,115	334,702

說明：有「\*」記號者係在本月中曾有數日停止工作。

## 二、人口

### 福建省會戶口變動統計表

二十五年三月

年 月	戶 數	人 口 數	出生數	死亡數	男婚數	女嫁數	遷 入		遷 出		
							戶 數	人 口 數	戶 數	人 口 數	
22	1	65,601	318,838	88	108	38	35	1,207	10,155	1,041	9,356
	2	66,048	320,540	217	169	30	32	784	3,422	427	1,766
	3	66,382	322,099	180	183	25	26	772	3,425	438	1,862
	4	66,705	323,563	101	111	38	37	671	2,923	348	1,450
	5	66,875	324,374	66	90	49	26	468	2,129	298	1,303
	6	67,126	325,386	177	146	49	42	522	2,300	271	1,323
	7	67,250	325,846	67	118	41	19	857	3,392	733	2,880
	8	67,506	327,048	98	121	4	8	691	3,100	435	1,871
	9	97,786	328,289	115	96	31	42	661	3,244	381	2,011
	10	68,017	329,023	92	88	21	21	554	2,510	323	1,780
	11	68,301	330,275	164	128	74	67	550	2,313	266	1,104
	12	68,359	330,523	111	82	30	26	663	3,098	605	2,883
23	1	68,420	330,766	34	93	25	23	239	1,237	178	937
	2	68,464	331,094	55	55	33	39	324	1,462	280	1,128
	3	68,540	331,557	46	85	31	29	511	2,278	435	1,773
	4	68,818	332,833	103	195	19	15	1,003	4,573	725	3,245
	5	69,004	333,304	81	158	70	56	827	3,501	641	2,967
	6	69,260	334,220	84	156	22	21	740	3,200	484	2,213
	7	69,381	334,605	47	75	17	12	389	1,571	268	1,163
	8	69,567	335,115	26	64	70	56	827	3,501	641	2,967
	9	69,825	336,392	33	72	22	21	590	2,899	332	1,584
	10	69,936	336,934	146	194	51	45	511	2,442	400	1,858
	11	73,290	352,406	405	252	79	76	5,793	30,346	2,439	14,930
	12	73,294	352,741	476	277	62	65	1,273	5,260	1,269	5,121
24	1	73,468	353,553	234	163	118	108	483	2,118	309	1,387
	2	73,477	353,417	181	193	22	18	243	998	234	1,126
	3	73,678	354,198	372	242	43	44	1,142	4,781	941	4,129
	4	73,904	354,983	341	279	42	43	1,023	4,302	797	3,578
	5	74,144	355,840	180	211	61	68	877	3,618	636	2,717
	6	74,582	357,730	148	248	20	18	669	2,698	489	1,984
	7	74,688	357,790	375	402	41	40	1,093	4,624	987	4,538
	8	74,955	358,398	578	434	43	34	1,312	4,975	1,118	4,927
	9	75,094	358,980	254	272	34	36	988	4,026	849	3,424
	10	75,225	359,309	305	267	64	54	928	3,699	797	3,418
	11	75,290	359,556	452	346	75	70	888	3,679	823	3,544
	12	75,213	359,205	399	273	71	60	817	3,123	894	3,687
25	1	75,272	359,520	384	272	62	67	700	2,844	641	2,625
	2	75,471	360,081	345	299	18	32	809	3,365	610	2,832
	3	75,663	360,897	375	397	39	47	1,016	4,538	824	3,683

附註：本表根據省會公安局戶口變動統計表。



### 三、氣象

#### 1. 福州氣象統計

日期	氣壓 mm.	溫度 °C			絕對濕度 mm.	相對濕度 %	雲量 0-10	日照 時數 h	雨量 mm.	風向	風速 m/s	蒸發量 mm.
		最高	最低	平均								
民國24年4月	759.3	23.9	9.4	18.1	3.52	80.2	8.6	1.1	216.7	SSE	0.66	2.48
5月	757.0	34.1	14.0	22.6	16.3	75.3	6.6	3.2	176.6	SE	0.67	4.31
6月	753.6	35.7	19.3	25.5	21.44	81.2	7.8	1.5	228.2	SE	0.69	3.79
7月	757.4	37.9	24.0	28.8	24.02	80.5	5.8	5.8	204.7	ESE	1.02	5.43
8月	757.0	35.5	23.2	28.5	22.20	79.1	7.6	4.6	351.4	ENE	1.96	4.87
9月	756.2	25.7	16.6	25.0	17.32	72.8	7.2	5.0	65.0	ENE	1.81	5.02
10月	759.7	23.0	13.0	23.7	15.60	72.4	8.2	2.9	45.3	NE	1.48	3.28
11月	763.8	21.0	10.0	19.3	12.03	71.8	7.8	3.6	29.2	NE	1.89	3.27
12月	766.6	25.2	3.0	11.9	8.53	80.8	8.7	1.7	31.2	N	2.43	1.70
民國25年1月	766.6	20.5	2.0	9.7	7.04	77.1	8.5	2.9	15.0	NNE	2.18	1.58
2月	763.5	24.7	2.0	10.7	7.75	80.7	8.3	3.0	151.6	ENE	1.94	1.80
3月	766.65	14.29	6.95	10.32	7.47	77.9	8.6	1.70	167.95	NE	2.09	1.90
3月1日	67.82	9.50	4.40	6.15	4.77	67.4	9.4	1.7	.....	ENE	2.48	2.06
2日	67.13	5.70	3.50	4.78	5.19	60.7	10.0	.....	6.20	NNE	2.29	1.06
3日	69.46	5.30	2.58	4.14	5.35	67.4	10.0	.....	12.70	NE	2.64	0.55
4日	70.53	4.50	1.90	3.69	4.52	75.4	10.0	.....	12.00	NNE	2.56	1.84
5日	68.81	6.10	3.10	4.42	4.65	74.9	10.0	.....	.....	NE	1.71	0.90
6日	68.10	7.30	3.30	5.32	4.51	69.5	10.0	.....	.....	N	1.46	1.51
7日	68.12	9.70	3.50	6.91	5.14	70.5	10.0	11.0	0	N	2.66	1.86
8日	66.88	15.00	3.55	8.56	5.58	69.2	1.6	0.0	.....	WSW	2.03	3.41
9日	67.02	13.70	1.50	3.89	5.43	70.5	9.4	1.5	0	NNE	1.97	1.93
10日	67.66	6.38	3.40	5.30	5.87	68.0	10.0	.....	23.15	N	1.73	0.64
11日	63.13	11.20	5.00	8.85	7.97	63.3	10.0	.....	8.00	NW	0.76	0.28
12日	58.90	28.80	8.00	18.50	12.49	78.9	2.6	9.0	0.10	SE	—	3.54
13日	63.27	18.12	8.55	10.84	9.15	73.8	10.0	.....	29.90	SSW	—	0.71
14日	66.51	19.00	7.30	12.31	7.15	69.5	2.8	8.6	.....	NW	1.66	3.54
15日	67.99	17.70	5.50	12.10	6.73	65.9	4.4	9.0	.....	ENE	3.32	3.70
16日	44.91	13.90	11.00	12.16	8.72	62.5	10.0	.....	6.30	N	1.39	1.60
17日	63.25	18.30	11.40	14.33	10.98	60.3	10.0	.....	4.30	NNE	3.80	1.15
18日	65.97	13.27	8.75	11.13	8.89	69.4	10.0	.....	8.30	ENE	1.74	0.33
19日	68.21	11.50	8.00	9.75	7.78	66.1	10.0	.....	9.10	WSW	0.97	0.94
20日	65.99	16.60	9.20	11.64	8.33	61.8	10.0	0.2	.....	SSE	1.17	1.58
21日	66.29	10.70	8.75	9.56	8.39	64.2	10.0	.....	22.50	SSW	1.86	0.51
22日	66.33	7.20	8.40	12.27	9.08	65.4	9.4	1.3	20.80	ESE	1.29	1.69
23日	66.58	9.40	8.70	13.80	7.82	67.7	8.2	1.7	.....	NE	2.10	3.66
24日	67.89	14.30	10.87	12.20	9.00	64.3	10.0	.....	1.40	WNW	1.33	0.63
25日	72.51	13.20	8.12	10.66	6.18	63.6	10.0	.....	0.10	ENE	3.50	1.61
26日	70.14	14.50	2.70	10.68	6.28	64.5	10.0	.....	0	N	2.02	2.70
27日	63.90	21.90	10.70	15.37	9.45	74.8	7.8	4.6	.....	SW	—	3.92
28日	62.64	25.60	11.40	17.49	11.39	78.1	6.6	.....	.....	SSE	—	3.54
29日	64.87	25.20	12.10	17.21	10.46	72.2	5.4	4.8	0.40	ESE	2.66	3.61
30日	68.89	15.80	8.82	11.69	6.44	64.3	10.0	.....	0.40	E	3.76	3.91
31日	67.00	13.70	7.60	10.71	7.62	79.2	10.0	.....	2.30	NNW	1.54	0.98

註：.....表示無數。  
○表示雨量極表，不能表明。

## 2. 廈門氣象統計

日期	氣壓 mm.	溫 度 °C			絕對濕度 mm	相對濕度 %	雲量 0-10	日照 時數 n
		最高	最低	平均				
民國24年4月	756.7	32.3	10.1	19.1	14.04	78.0	8.6	2.9
5月	754.4	27.8	21.0	24.1	16.61	83.5	7.2	5.3
6月	751.8	30.1	24.5	27.1	21.22	84.7	8.4	4.8
7月	751.6	35.4	24.3	27.3	24.59	86.8	6.8	7.1
8月	749.5	35.1	24.0	28.4	23.91	83.8	7.3	6.5
9月	753.7	35.8	19.0	27.0	20.11	79.4	6.2	5.5
10月	757.7	35.5	18.5	25.5	18.58	75.7	5.8	6.1
11月	—	—	—	—	—	—	—	—
12月	763.2	25.5	0.5	15.0	10.71	79.7	7.0	3.9
民國25年1月	763.5	22.2	2.8	13.0	8.85	77.9	7.3	4.2
2月	761.0	24.0	6.0	12.8	9.49	85.5	8.4	3.0
3月	63.63	15.7	9.8	12.4	8.89	81.5	8.1	75.7
3月1日	765.1	12.0	5.6	7.3	5.76	76.0	8.5	2.2
2日	763.3	8.5	5.5	7.5	6.25	80.8	6.5	...
3日	764.9	8.0	6.0	7.0	6.85	91.3	10.0	...
4日	766.2	7.7	5.1	6.5	6.27	86.9	10.0	...
5日	764.9	9.3	5.8	7.5	5.99	77.7	10.0	...
6日	764.5	9.0	5.2	7.5	6.83	83.7	10.0	...
7日	765.2	11.3	5.5	7.9	6.57	83.0	10.0	...
8日	764.6	17.0	5.0	10.4	6.37	69.3	1.5	8.9
9日	763.6	15.0	7.2	10.5	7.09	74.7	6.0	1.4
10日	763.2	10.3	8.0	9.1	7.49	86.7	10.0	...
11日	760.9	15.3	9.0	11.3	9.53	95.3	11.0	0.4
12日	758.7	22.8	11.0	19.0	14.14	86.6	5.5	7.0
13日	759.7	19.3	14.0	14.3	11.25	93.2	5.5	2.1
14日	764.2	16.4	10.0	13.0	7.34	67.1	2.0	4.2
15日	764.6	20.0	11.5	15.3	9.62	76.1	...	8.8
16日	762.6	15.3	13.5	13.9	10.22	86.6	10.0	...
17日	760.7	18.0	13.5	16.1	11.72	86.3	10.0	0.2
18日	762.6	15.8	13.8	12.8	9.80	88.6	10.0	...
19日	765.1	16.0	10.4	12.8	8.85	81.0	10.0	...
20日	763.5	18.3	11.0	13.6	10.12	87.6	7.0	5.3
21日	763.4	15.7	11.7	13.2	10.07	89.0	10.0	...
22日	763.8	16.5	11.5	14.0	11.41	88.4	10.0	1.1
23日	763.7	22.2	12.6	17.2	9.01	62.6	10.0	7.7
24日	734.6	17.5	13.2	14.5	9.88	80.3	10.0	...
25日	767.9	15.0	10.7	12.8	6.67	60.5	10.0	...
26日	767.2	13.0	8.4	11.6	7.63	73.9	10.0	0.1
27日	762.5	20.7	11.5	15.6	10.89	83.0	10.0	3.5
28日	761.2	23.0	12.0	17.0	12.23	86.1	4.5	6.5
29日	762.0	23.0	14.0	18.3	11.84	77.2	1.0	10.6
30日	764.4	19.0	11.6	15.0	8.78	69.6	7.5	5.6
31日	763.8	15.2	10.0	13.1	10.09	90.3	10.0	...

### 3. 廈門氣象統計(續)

日期	雨量 mm	風向	平均風力				能見度 0.9	蒸發量 mm
			0--12	30 cm	60 cm	100 cm		
民國24年4月	489.6	ESE	---	---	---	---	---	1.7
5月	151.4	SE	---	---	---	---	---	3.7
6月	183.6	SSE	---	---	---	---	---	1.6
7月	455.1	SSE	---	---	---	---	---	2.2
8月	16.5	SE	---	---	---	---	6.9	2.5
9月	11.6	E	1.7	---	---	---	6.7	2.2
10月	2303	E	---	---	---	---	5.9	2.6
11月	---	---	---	---	---	---	---	---
12月	13.6	ENE	---	---	---	---	---	1.6
民國25年1月	17.4	E	2.2	15.6	17.4	19.3	6.4	1.5
2月	196.6	E	2.2	15.1	16.6	18.1	5.7	0.9
3月	95.1	ENE	2.2	72.8	14.8	16.0	5.8	32.4
3月1日	.....	E	4.3	12.1	14.5	16.8	6.5	0.9
2日	2.9	NNE	1.3	11.5	13.8	16.4	6.0	0.9
3日	21.1	ENE	2.3	11.1	13.4	16.0	5.5	0.5
4日	18.9	NE	2.7	10.1	12.7	15.6	6.0	0.5
5日	8.1	ENE	2.7	10.0	12.2	15.0	5.5	0.4
6日	0.8	N	1.0	10.0	12.0	14.8	6.0	0.5
7日	.....	E	1.7	10.3	11.9	14.5	6.5	0.5
8日	.....	ENE	2.7	10.8	12.1	14.4	6.5	0.9
9日	0.2	NNE	2.3	11.4	12.7	14.4	6.0	1.8
10日	11.9	N	1.7	11.4	12.8	14.5	6.0	0.5
11日	1.7	N	1.0	11.2	12.5	14.5	5.0	0.3
12日	.....	SE	1.0	13.2	13.2	14.6	5.5	0.3
13日	14.6	E	3.0	15.7	14.8	14.9	4.5	0.7
14日	8.8	E	3.0	11.8	15.3	15.6	6.5	1.3
15日	.....	ENE	4.0	14.2	15.1	15.8	4.5	2.3
16日	1.4	NNW	1.0	15.0	15.4	16.0	5.5	1.3
17日	0	ENE	1.6	15.0	15.5	16.2	4.5	0.3
18日	1.1	E	3.5	15.6	15.8	16.3	6.0	0.7
19日	.....	E	2.3	14.5	15.6	16.7	6.5	0.9
20日	0.3	SE	2.0	14.7	15.4	16.4	6.0	0.8
21日	.....	SE	2.3	15.2	15.8	16.5	6.0	0.6
22日	.....	E	2.0	15.0	15.8	16.6	6.5	0.6
23日	.....	E	2.7	15.4	15.8	16.6	7.0	1.9
24日	0.1	ENE	2.0	16.2	16.4	16.8	6.0	1.3
25日	.....	E	3.3	15.6	16.5	17.0	7.0	1.6
26日	0.3	NNE	3.0	14.4	16.0	17.0	5.5	1.8
27日	0	SE	1.0	14.6	15.5	16.7	6.5	0.8
28日	.....	SE	0.7	16.6	16.3	16.9	5.0	1.2
29日	.....	ENE	3.0	17.5	17.1	17.2	4.5	1.4
30日	.....	E	5.3	18.3	18.0	17.7	6.5	3.8
31日	2.9	SSW	0.7	17.3	18.1	18.0	5.0	1.1

註：.....表示無數——表示數字不明

### 4. 福建省各縣市雨量及下雨日數統計

(二十四年十月起至二十五年三月止) 雨量單位：公厘

縣市別	十月		十一月		十二月		一月		二月		三月	
	雨量	下雨日數	雨量	下雨日數	雨量	下雨日數	雨量	下雨日數	雨量	下雨日數	雨量	下雨日數
閩侯	45.3	11	29.2	14	31.2	17	3.2	19	151.0	12	168.0	21
長樂	54.5	11	42.0	5	50.0	13	14.5	7	134.5	12	146.5	12
連江	571.0	4	9.8	5	136.0	7	15.9	15	161.9	17	176.5	19
羅源	—	—	2.8	6	17.1	9	12.4	19	128.8	15	157.9	15
福清	61.5	5	47.0	2	7.1	6	14.0	6	—	—	—	—
平潭	115.2	6	8.0	4	—	—	16.8	3	155.7	13	130.1	14
霞浦	—	—	31.6	5	62.6	14	21.0	6	132.3	15	145.4	17
寧德	—	—	—	—	—	—	47.8	11	161.5	15	231.0	21
福安	33.0	16	49.0	6	72.0	14	56.0	10	37.7	8	237.1	16
福鼎	—	—	—	—	68.4	12	25.2	16	—	—	241.0	8
永泰	69.7	9	70.6	3	29.9	12	12.0	4	173.6	13	141.7	16
閩清	76.5	4	49.0	3	51.0	13	17.0	8	144.5	15	74.0	10
古田	42.2	4	31.0	4	71.0	10	26.8	5	154.9	12	185.4	15
屏南	75.7	11	76.0	13	72.0	19	37.6	17	182.3	14	164.4	18
尤溪	121.0	6	57.0	6	68.0	11	32.0	7	146.0	12	164.0	10
南平	58.7	12	70.6	10	68.7	18	—	—	—	—	233.6	20
沙縣	78.3	9	42.0	2	112.2	10	39.3	7	200.5	15	322.0	17
順昌	67.8	11	110.6	12	77.4	10	37.2	9	144.6	15	201.4	16
將樂	24.2	4	14.0	5	12.0	4	—	—	147.0	9	317.0	12
建甌	52.3	8	91.3	14	80.8	13	—	—	—	—	—	—
建陽	59.0	5	49.3	8	106.0	8	8.0	1	161.0	10	272.0	9
浦城	44.5	9	46.1	6	637.4	18	61.0	18	210.3	18	217.4	17
松溪	28.4	5	18.4	5	33.9	7	22.0	7	158.1	12	215.1	19
政和	—	—	97.2	5	3.7	9	27.5	7	146.7	10	228.0	14
邵武	—	—	91.0	8	62.2	9	—	—	—	—	—	—
莆田	78.0	5	39.0	3	15.0	5	5.0	3	161.5	16	129.1	10
仙遊	50.0	20	59.0	2	19.7	6	5.2	5	161.5	16	130.5	10
惠安	56.5	4	10.6	3	3.4	7	1.4	4	143.0	11	106.9	8
晉江	—	—	29.6	4	19.0	6	21.5	6	188.5	52	113.0	14

### 5. 福建省各縣市雨量及下雨日數統計(續)

(民國二十四年十月至二十五年三月) 雨量單位：公厘

縣市別	十月		十一月		十二月		一月		二月		三月	
	雨量	下雨日數	雨量	下雨日數	雨量	下雨日數	雨量	下雨日數	雨量	下雨日數	雨量	下雨日數
南安	—	—	1.1	2	4.0	2	0.4	2	14.2	9	104.8	18
安溪	57.2	5	63.0	4	21.2	7	—	—	105.4	18	—	—
同安	80.8	6	31.2	2	44.9	5	—	—	150.4	16	92.9	16
金門	23.0	3	17.0	4	2.0	2	36.0	4	122.9	8	93.0	6
永春	129.8	6	45.0	1	1.0	1	8.3	1	52.0	5	70.0	7
德化	92.1	2	28.0	3	15.0	7	68.0	4	74.6	11	70.0	13
漳浦	26.6	4	21.0	1	33.5	7	—	—	—	—	166.7	13
詔安	76.0	7	61.0	2	35.0	5	7.1	5	84.5	7	27.4	3
雲霄	21.0	6	28.8	3	17.0	6	19.6	9	172.4	18	109.2	7
東山	—	—	21.6	2	27.6	4	32.4	5	130.6	19	61.2	5
龍溪	40.4	7	48.6	4	30.5	7	52.0	7	162.6	16	89.0	13
南靖	—	—	—	—	—	—	9.0	3	140.3	8	113.2	13
海澄	18.6	3	29.7	3	63.0	4	23.0	6	161.0	9	150.0	12
平和	—	—	—	—	—	—	—	—	—	—	75.4	19
長泰	—	—	23.6	2	21.9	6	16.6	3	—	—	—	—
龍巖	137.3	13	24.0	3	4.5	11	24.0	6	305.0	12	216.0	12
漳平	—	—	539.0	4	332.0	8	24.6	8	118.0	10	125.7	19
寧洋	2.8	2	62.0	5	32.0	12	32.8	10	181.0	14	221.0	19
大田	101.3	9	6.5	5	89.0	7	—	—	46.5	6	139.1	15
永定	—	—	18.2	3	54.3	15	15.4	8	153.2	18	41.7	8
上杭	—	—	—	—	—	—	—	—	167.4	14	127.9	15
華安	—	—	—	—	—	—	2.0	1	31.9	6	49.6	7
長汀	—	—	—	—	—	—	46.8	16	129.3	18	176.8	23
連城	62.7	9	15.4	5	28.7	9	10.3	5	70.0	16	70.5	21
清流	—	—	85.5	9	109.4	13	24.3	11	200.0	15	261.5	15
武平	87.1	13	44.0	8	34.3	17	14.3	15	199.9	18	123.5	21
建寧	—	—	—	—	—	—	28.0	7	93.5	10	179.0	17
泰寧	—	—	118.9	12	119.6	15	51.8	15	198.6	15	209.2	20
廈門市	23.3	5	28.8	4	13.0	8	17.4	9	196.6	22	95.1	18

說明：——表明數字不明。

## 四、財 政

### 1. 福建省各縣田賦收入統計

民國二十五年二月份

(單位：國幣一元)

縣 別	本 月 份 收 入			本年度內本 月底以前收 入累計	上 年 度 同 月 份 收 入			上年度內同 月底以前收 入累計
	田 賦	建 設 費 附 加	合 計		田 賦	建 設 費 附 加	合 計	
閩 侯	60,921.99	2,214.80	63,136.79	20,283.22	8,000.00	.....	8,000.00	18,500.00
連 江	6,000.00	.....	6,000.00	28,236.78	.....	.....	.....	1,000.00
古 田	1,000.00	.....	1,000.00	10,468.84	3,920.00	.....	3,920.00	4,410.00
莆 田	1,400.00	5,692.00	7,092.00	29,351.22	.....	.....	.....	8,000.00
龍 溪	1,000.00	.....	1,000.00	4,293.00	2,000.00	.....	2,000.00	7,000.00
將 樂	500.00	200.00	700.00	1,700.00	.....	.....	.....	.....
尤 溪	22,026.70	.....	22,026.70	35,639.54	3,000.00	.....	3,000.00	3,000.00
永 安	800.00	.....	800.00	5,888.00	2,000.00	957.06	2,957.06	3,957.06
建 甌	7,000.00	.....	7,000.00	32,500.00	15,000.00	.....	15,000.00	36,100.00
松 溪	200.00	1,140.83	1,340.83	13,641.43	.....	.....	.....	2,700.00
政 和	1,000.00	.....	1,000.00	7,100.00	2,000.00	500.00	2,500.00	7,287.40
長 樂	.....	.....	.....	.....	2,052.00	.....	2,052.00	5,943.00
福 清	.....	3,212.45	3,212.45	27,993.13	1,000.00	.....	1,000.00	15,000.00
屏 南	.....	2,000.00	2,000.00	4,071.80	.....	.....	.....	.....
羅 源	.....	.....	.....	500.00	.....	400.00	400.00	900.00
永 泰	.....	.....	.....	14,262.62	.....	.....	.....	849.29
霞 浦	.....	.....	.....	3,971.33	.....	.....	.....	300.00
南 安	.....	.....	.....	3,981.40	.....	.....	.....	5,148.00
仙 遊	.....	.....	.....	4,098.80	.....	.....	.....	4,000.00
江 安	.....	.....	.....	29,390.07	.....	.....	.....	8,000.00
同 安	.....	.....	.....	.....	.....	.....	.....	.98
德 化	.....	.....	.....	.....	.....	.....	.....	.84
海 澄	.....	.....	.....	2,000.00	6,000.00	.....	6,000.00	700.00
南 靖	.....	.....	.....	10,471.52	500.00	.....	500.00	12,145.82
長 泰	.....	.....	.....	3,299.14	.....	.....	.....	2,537.40
詔 安	.....	.....	.....	12,283.45	.....	.....	.....	370.91
龍 巖	.....	.....	.....	.....	.....	.....	.....	10,951.51
雲 霄	.....	100.00	100.00	796.49	.....	.....	.....	5,000.00
漳 平	.....	.....	.....	6,522.00	1,000.00	630.00	1,630.00	.....
南 平	.....	.....	.....	400.00	.....	.....	.....	4,409.31
順 昌	.....	.....	.....	300.00	.....	.....	.....	2,000.00
沙 縣	.....	.....	.....	14,856.51	3,000.00	1,653.95	4,653.95	.....
建 陽	.....	620.00	620.00	8,620.00	3,000.00	.....	3,000.00	8,653.95
東 山	.....	.....	.....	2,589.66	.....	446.38	446.38	7,236.24
								446.38

2. 福建省各縣田賦收入統計(續)

民國二十五年二月份

(單位：國幣一元)

縣別	本月份收入				上年度同月份收入				上年度內同			
	田	賦	建設 附加	合計	田	賦	建設 附加	合計	田	賦	建設 附加	合計
邵武	.....	.....	.....	16,409.40	1,000.00	.....	1,000.00	1,000.00	.....	.....	.....	.....
連城	.....	.....	500.00	500.00	.....	.....	.....	.....	.....	.....	.....	.....
上杭	.....	.....	.....	551.14	.....	.....	.....	.....	.....	.....	.....	.....
華安	.....	.....	200.00	200.00	.....	.....	.....	.....	.....	.....	.....	.....
廈門市	.....	.....	.....	1,704.24	1,000.00	.....	1,000.00	1,000.00	.....	.....	.....	.....
永春	.....	.....	.....	.....	.....	.....	.....	.....	.....	.....	.....	300.00
長汀	.....	.....	.....	.....	.....	.....	.....	.....	.....	.....	.....	.....
清流	.....	.....	.....	.....	.....	.....	.....	.....	.....	.....	.....	.....
寧化	.....	.....	.....	.....	.....	.....	.....	.....	.....	.....	.....	.....
金門	.....	.....	.....	.....	.....	.....	.....	.....	.....	.....	.....	.....
安溪	.....	.....	.....	.....	.....	.....	.....	.....	.....	.....	.....	.....
漳浦	.....	.....	.....	130.42	.....	.....	.....	.....	.....	.....	.....	.....
大田	.....	.....	.....	330.68	.....	.....	.....	.....	.....	.....	.....	.....
閩清	.....	.....	.....	500.00	500.00	.....	500.00	500.00	.....	.....	.....	1,000.00
浦城	.....	.....	.....	17,000.00	2,500.00	.....	2,500.00	2,500.00	.....	.....	.....	6,000.00
壽寧	.....	.....	.....	.....	.....	.....	.....	.....	.....	.....	.....	.....
福鼎	.....	.....	.....	.....	.....	.....	.....	.....	.....	.....	.....	.....
寧德	.....	.....	.....	.....	1,000.00	.....	1,000.00	1,000.00	.....	.....	.....	1,000.00
福安	.....	.....	.....	400.00	.....	.....	.....	.....	.....	.....	.....	.....
平潭	.....	.....	.....	.....	.....	.....	.....	.....	.....	.....	.....	.....
寧洋	.....	.....	.....	.....	.....	.....	.....	.....	.....	.....	.....	.....
明溪	.....	.....	.....	.....	.....	.....	.....	.....	.....	.....	.....	.....
建寧	.....	.....	.....	.....	.....	.....	.....	.....	.....	.....	.....	.....
泰寧	.....	.....	1,500.00	1,500.00	.....	.....	.....	.....	.....	.....	.....	.....
崇安	.....	.....	.....	.....	.....	.....	.....	.....	.....	.....	.....	.....
平和	.....	.....	.....	.....	.....	.....	.....	.....	.....	.....	.....	.....
永定	.....	.....	.....	.....	.....	.....	.....	.....	.....	.....	.....	.....
武平	.....	.....	.....	.....	.....	.....	.....	.....	.....	.....	.....	.....
總計	101,848.69	17,380.08	119,228.77	480,702.90	58,472.00	4,587.39	63,059.39	196,853.09	.....	.....	.....	.....

### 3.福建省各縣契稅收入統計

民國二十五年二月份

(單位：國幣一元)

縣	別	本月份收入	本年度內本月底以前收入累計	上年度同月份收入	上年度內同月底以前收入累計
閩 福 省	侯 清 潭 江 田 清 泰 浦 鼎 德 田 遊 市 門 江 安 安 溪 春 化 田 溪 靖 泰 安 浦 澄 和 山 安 寧 晉 昌 樂	2,689.24	33,299.45	4,000.00	38,300.00
		1,172.21	9,934.53	1,000.00	6,659.00
		.....	.....	.....	.....
		145.87	3,364.45	.....	250.00
		.....	9,800.00	350.00	1,742.21
		.....	4,300.00	150.00	1,222.19
		.....	.....	.....	.....
		500.00	2,500.00	.....	.....
		.....	.....	.....	.....
		659.60	3,059.60	.....	100.00
		.....	617.60	.....	1,794.06
		.....	11,129.93	45.18	3,263.99
		.....	400.00	.....	500.00
		495.00	11,286.64	3,948.50	47,821.56
		.....	232.00	68.00	1,733.00
		241.87	4,924.12	1,500.00	10,891.71
		.....	415.60	.....	2,750.00
		.....	600.00	.....	1,250.00
		.....	.....	.....	4,104.00
		.....	1,710.79	.....	200.00
		134.97	7,996.14	.....	.....
		.....	103.12	1,000.00	3,159.20
		.....	.....	.....	.....
		3,088.20	6,058.20	.....	10,750.00
		.....	360.00	.....	996.47
		.....	.....	.....	1,285.32
		.....	.....	.....	1,628.00
.....	.....	.....	940.00		
.....	4,487.50	200.00	3,100.00		
.....	.....	300.00	2,193.50		
.....	840.00	.....	866.50		
.....	858.37	.....	500.00		
.....	958.98	.....	120.00		
.....	2,276.50	.....	808.00		
.....	1,723.82	.....	.....		
.....	.....	.....	.....		



### 4. 福建省各縣契稅收入統計 (續)

民國二十五年二月份

(單位：國幣一元)

縣 別	本 月 份 收 入	本 年 度 內 本 月 底 以 前 收 入 累 計	上 年 度 同 月 份 收 入	上 年 度 內 同 月 底 以 前 收 入 累 計
南 平	.....	500.00	.....	775.55
沙 縣	.....	4,946.31	.....	} 1,000.00
尤 溪	.....	8,473.20	.....	
永 安	.....	400.00	.....	.....
建 甌	1,000.00	4,055.56	1,212.14	5,846.50
建 陽	.....	2,266.06	.....	1,600.00
崇 安	.....	5.80	.....	.....
浦 城	.....	8.24	589.40	1,792.25
松 溪	1,000.00	2,170.67	200.00	775.00
政 和	.....	1,578.62	400.00	909.37
長 樂	.....	6,000.00	.....	2,383.00
汀 流	.....	.....	.....	.....
化 寧	.....	.....	.....	.....
寧 寧	.....	.....	.....	.....
泰 寧	.....	.....	.....	.....
明 溪	.....	.....	.....	.....
洋 杭	.....	.....	.....	.....
上 杭	.....	.....	.....	.....
武 平	.....	686.04	.....	579.21
邵 武	.....	.....	.....	.....
漳 平	.....	.....	.....	.....
連 城	1,490.02	1,490.02	.....	.....
羅 源	.....	.....	.....	.....
龍 巖	.....	.....	.....	.....
永 定	.....	.....	.....	.....
屏 南	.....	.....	.....	.....
合 計	12,616.98	156,147.86	14,963.22	164,589.59

### 5. 福建省各特種營業稅收入統計

民國廿五年二月份

(單位：國幣一元)

業別	本月份收入	本年度內本月底以前收入累計	上年度同月份收入	上年度內同月底以前收入累計
福建	.....	61,803.50	.....	.....
北平	.....	9,340.82	.....	63,612.67
西康	.....	.....	.....	16,000.00
附屬	.....	4,700.00	.....	6,398.40
浦外	.....	1,230.80	.....	1,486.68
思竹	.....	7,023.58	.....	4,610.00
南連	.....	400.00	.....	75.70
莆泉	49,037.26	298,025.72	12,000.00	337,363.07
福建	5,746.99	14,651.12	11.40	7,998.12
南連	72.07	1,514.47	.....	900.69
莆泉	256.10	2,408.89	.....	2,059.72
福建	.....	1,134.65	.....	877.87
南連	12,190.00	93,799.22	4,000.00	83,885.20
莆泉	27,878.11	213,922.91	16,000.00	181,866.74
福建	10,645.80	101,587.94	8,240.00	89,731.11
南連	.....	5.40	.....	.....
莆泉	29,000.00	187,000.00	19,374.50	159,159.13
福建	4,063.61	22,812.54	1,876.50	22,503.77
南連	2,030.80	15,281.80	.....	7,350.80
莆泉	.....	8,000.00	.....	48,180.00
福建	4,100.00	49,800.00	2,000.00	46,322.24
南連	.....	36,438.46	4,843.00	36,444.20
莆泉	.....	726.00	500.00	17,863.79
福建	.....	223.61	.....	.....
南連	1,400.00	13,406.50	.....	5,700.00
莆泉	.....	86.00	.....	.....
福建	.....	.....	3,499.66	27,520.51
南連	.....	106.95	.....	261.25
莆泉	.....	1,162.69	.....	.....
福建	.....	1,022.64	.....	.....
南連	.....	640.86	.....	.....
莆泉	.....	1,992.44	.....	.....
福建	13.96	644.44	80.93	769.65
南連	4,000.00	49,318.00	.....	.....
莆泉	11,524.19	25,524.19	.....	.....
福建	.....	98.00	.....	.....
南連	112.90	112.90	.....	.....
莆泉	37.39	37.39	.....	.....
福建	88.20	88.20	.....	.....
總計	162,157.38	1,230,239.96	72,425.99	1,201,967.31

## 6. 福建省各普通營業稅收入統計

民國二十五年二月份

(單位：國幣一元)

縣 局 別	本 月 份 收 入	本 年 度 內 本 月 底 以 前 收 入 累 計	上 年 度 同 月 份 收 入	上 年 度 內 同 月 底 以 前 收 入 累 計
閩侯	4,881.39	74,145.04	10,000.00	61,242.07
思明	11,708.85	91,246.76	3,606.26	89,481.39
龍溪	11,467.22	134,946.52	.....	26,171.79
晉江	.....	35,100.59	716.00	30,654.34
晉安	1,080.08	15,905.24	1,000.00	18,877.15
長樂	1,715.84	4,557.73	.....	500.00
建甌	367.02	2,965.02	.....	1,255.00
福安	140.14	831.14	.....	3,846.67
壽寧	.....	2,264.21	.....	1,671.42
安溪	.....	3,875.67	.....	400.00
長泰	.....	1,015.14	.....	730.00
連江	118.51	365.51	.....	300.00
石碼	.....	6,800.00	1,000.00	16,503.51
西北	.....	4,700.00	1,485.86	24,453.07
杭溪	.....	1,400.00	.....	6,216.72
永東	.....	5,100.00	.....	.....
江橋	.....	831.81	.....	6,618.01
閩清	.....	44.89	.....	.....
建陽	.....	300.00	200.00	527.94
永安	.....	1,554.90	.....	400.00
順昌	.....	.....	.....	.....
將樂	.....	2,283.58	.....	.....
甯德	.....	1,000.00	5.96	773.61
春化	.....	1,000.00	.....	.....
和田	.....	.....	.....	1,646.24
安山	.....	.....	.....	.....
詔安	.....	3.04	500.00	749.67
東山	.....	3,192.38	.....	313.07
沙溪	.....	1,959.80	.....	.....
尤溪	.....	600.00	.....	60.00
浦城	.....	368.73	.....	1,229.80
浦城	.....	3,758.37	.....	5,251.34
松溪	.....	340.00	.....	.....

### 7.福建省各普通營業稅收入統計(續)

民國二十五年二月份

(單位：國幣一元)

縣 局 別	本月份收入	本年度內本月底 以前收入累計	上年度同月份 收 入	上年度內同月底 以前收入累計
同安稅務局	.....	3,775.36	.....	6,577.59
惠安	.....	2,617.97	.....	1,000.00
南安	.....	1,734.12	300.00	1,030.31
海澄	.....	1,533.00	.....	.....
華安	.....	.....	.....	} 1,823.79
長泰	.....	.....	.....	
連江	287.04	1,553.96	.....	.....
安溪	.....	1,149.79	.....	.....
政和	.....	515.95	.....	.....
甌浦	.....	950.00	.....	.....
邵武	.....	478.59	.....	.....
古田	.....	493.24	.....	.....
羅源	.....	600.00	.....	.....
霞鼎稅務局	148.93	148.93	.....	400.00
福安	694.57	694.57	.....	.....
雲霄	250.00	250.00	.....	.....
松政稅務局	.....	.....	80.00	80.00
巖平稅務局	.....	.....	1,000.00	1,000.00
總 計	32,859.59	418,532.05	19,894.08	314,867.50

## 8. 福建省各牙行營業稅收入統計

民國二十五年二月份

(單位：國幣一元)

牙 別	本 月 份 收 入	本 年 度 內 本 月 底 以 前 收 入 累 計	上 年 度 同 月 份 收 入	上 年 度 內 同 月 底 以 前 收 入 累 計
閩侯大豬牙	.....	3,100.88	4,000.00	34,084.70
南平大豬牙	.....	1,760.00	330.00	2,640.00
羅源大豬牙	.....	142.48	.....	.....
平潭大豬牙	.....	111.68	.....	125.00
霞安鼎德大豬牙	.....	1,454.00	500.00	2,000.00
洋口大豬牙	.....	.....	91.00	728.00
建陽大豬牙	.....	400.00	.....	2,240.00
浦城大豬牙	.....	883.30	435.00	2,465.00
古田大豬牙	.....	294.64	.....	1,500.00
建甌大豬牙	.....	1,620.00	540.00	4,320.00
閩清大豬牙	.....	1,150.00	.....	.....
石碼大豬牙	.....	600.00	.....	1,800.00
閩侯小豬牙	.....	513.00	200.00	1,397.00
連江小豬牙	.....	204.80	.....	554.40
閩侯羊牙	.....	1,011.00	.....	4,890.00
閩侯城台魚牙	.....	2,700.00	8,000.00	36,700.00
閩侯嘉登里魚牙	.....	2,100.00	.....	3,501.00
閩侯馬江魚牙	.....	667.30	286.00	1,716.00
閩侯閩亭魚牙	.....	140.00	.....	300.00
閩侯尙滬魚牙	.....	11.00	.....	312.00
長樂城區魚牙	.....	390.00	.....	702.00
霞浦三沙魚牙	.....	.....	.....	400.00
福清魚牙	.....	2,306.67	1,000.00	5,152.00
連江魚牙	.....	.....	.....	.....
連江城區魚牙	.....	.....	.....	1,200.00
羅源魚牙	.....	545.33	500.00	1,635.10
長霞金浮魚牙	.....	.....	.....	800.00
福安賽岐魚牙	.....	10,915.72	3,673.43	16,144.88

9. 福建省各牙行營業稅收入統計(續)

民國二十五年二月份

(單位國幣一元)

別 牙	本月份收入	本年度內本月底 以前收入累計	上年度同月份 收 入	上年度內同月底 以前收入累計
寧 德 魚 牙	10.00	7,898.00	1,000.00	1,726.00
莆 田 魚 牙	.....	578.34	.....	3,274.98
仙 遊 魚 牙	.....	289.54	.....	1,975.53
石碼鮮鹹魚牙	.....	116.66	50.00	450.00
連江培頭魚牙	.....	.....	.....	175.00
閩侯蝗蛤蠣蟻牙	.....	548.01	.....	3,416.32
閩侯時菓牙	.....	1,500.00	1,000.00	3,000.00
閩侯梅李柿牙	.....	860.00	400.00	1,900.00
仙遊海蜇牙	.....	.....	.....	600.00
長樂雜牙	.....	.....	.....	406.00
仙遊桂元乾牙	.....	150.00	.....	330.50
石碼水菓牙	.....	1,092.00	.....	1,908.00
寧德鮮菓牙	.....	.....	.....	208.25
建甌笋牙	.....	700.00	.....	1,470.00
古田小豬牙	.....	.....	.....	.....
建甌鷄牙	.....	33.00	.....	.....
長樂鷄牙	.....	198.04	.....	.....
龍溪石碼船頭牙	.....	.....	.....	70.00
全省牙稅	22,000.00	146,000.00	.....	.....
閩侯花生牙	.....	.....	.....	780.00
寧德竹木牙	.....	.....	.....	197.78
石碼豬牙行	.....	.....	.....	1,887.21
上杭牙稅	.....	30	.....	.....
閩侯磚瓦牙	.....	445.87	.....	.....
仙遊雜牙	.....	.....	.....	153.42
閩侯稅務局牙稅 登錄費	171.00	171.00	.....	.....
建甌雜牙	.....	.....	300.00	300.00
總 計	22,181.00	193,602.56	22,305.43	151,536.07

### 10. 福建省各縣屠宰營業稅收入統計

民國二十五年二月份

(單位：國幣一元)

項 別	本月份收入	本年度內本月底以前收入累計	上年度同月份收入	上年度內同月底以前收入累計
福建省屠宰稅	.....	405,494.70	.....	1,539.33
羅源屠宰稅	.....	82.68	286.14	761.14
安溪屠宰稅	850.00	6,800.00	.....	.....
邵武屠宰稅	381.05	2,314.55	.....	3,043.00
廈禾鼓菜牛捐	544.00	2,835.60	.....	.....
福平屠宰稅	.....	1,687.05	1,500.00	11,315.66
漳和雲靖屠宰稅	.....	1,013.57	1,300.00	18,786.67
永春屠宰稅	600.00	2,200.00	1,000.00	5,250.00
巖平屠宰稅	.....	5,000.00	.....	.....
南平屠宰稅	.....	480.00	880.00	6,224.29
沙縣屠宰稅	980.00	1,542.00	.....	4,288.33
永定屠宰稅	.....	120.60	.....	1,815.00
崇安屠宰稅	76.80	1,062.42	.....	.....
寧靖屠宰稅	.....	729.26	.....	.....
松政屠宰稅	621.80	871.80	.....	3,223.36
東詔屠宰稅	.....	1,675.80	.....	1,300.72
龍華屠宰稅	7,000.00	12,318.88	5,000.00	35,900.00
晉惠溪同屠宰稅	8,900.00	19,899.70	4,000.00	73,418.00
思明菜牛捐	.....	1,582.70	.....	.....
福州市限宰菜牛捐	.....	7,540.00	.....	3,330.00
閩侯屠宰稅	11,936.86	27,936.86	11,000.00	120,860.84
連江屠宰稅	745.16	895.16	143.40	685.40
永泰屠宰稅	446.30	446.30	400.00	4,300.00
莆田屠宰稅	600.00	1,934.70	.....	3,533.34
仙遊屠宰稅	593.35	1,093.35	600.00	4,858.33
金門屠宰稅	145.52	687.12	.....	2,174.00
南安屠宰稅	1,700.00	2,800.00	.....	14,812.99
德化屠宰稅	.....	360.00	250.50	2,844.00
海澄屠宰稅	.....	.....	500.00	5,833.34
漳平屠宰稅	805.24	805.24	850.00	7,650.00

### 11. 福建省各縣屠宰營業稅收入統計(續)

民國二十五年二月份  
(單位：國幣一元)

項 別	本月份收入	本年度內本月底以前收入累計	上年度同月份收入	上年度內同月底以前收入累計
順昌屠宰稅	425.00	425.00	.....	2,467.80
將樂屠宰稅	.....	.....	.....	2,827.10
尤溪屠宰稅	416.66	624.99	.....	1,660.00
泰寧屠宰稅	.....	10.64	.....	320.00
大田屠宰稅	.....	380.00	240.00	1,384.00
永安屠宰稅	750.00	1,050.00	130.00	3,017.60
長泰屠宰稅	.....	.....	.....	2,700.00
龍巖屠宰稅	.....	.....	.....	3,151.31
寧屬屠宰稅	787.50	3,57.15	.....	2,040.00
建甌屠宰稅	.....	247.20	1,957.20	14,800.40
建陽屠宰稅	415.00	1,245.00	.....	5,000.00
浦城屠宰稅	3,178.00	3,667.00	1,150.00	7,790.00
廈門屠宰稅	4,285.80	6,796.50	3,500.00	25,057.91
漳屬善後屠宰稅	1,000.00	2,500.00	500.00	19,666.34
長樂屠宰稅	458.30	458.30	.....	5,812.67
連江屠宰稅	.....	.....	.....	150.00
古田屠宰稅	.....	325.00	1,225.00	6,525.00
閩清屠宰稅	590.00	1,180.00	.....	3,960.00
連江屠宰稅	.....	1,945.00	300.00	300.00
洋口屠宰稅	475.00	475.05	.....	2,508.50
杭永稅局屠宰稅	.....	400.00	.....	.....
石碼屠宰稅	.....	289.34	1,700.00	19,880.00
古屏連羅屠宰稅	.....	1,352.70	.....	.....
福清屠宰稅	.....	1,860.00	.....	.....
建寧屠宰稅	.....	.....	.....	676.60
總 計	49,707.39	540,598.91	38,412.24	469,497.97

### 12. 福建省各縣典當營業稅收入統計

民國二十五年二月份  
(單位：國幣一元)

縣 別	本月份收入	本年度內本月底以前收入累計	上年度同月份收入	上年度內同月底以前收入累計
閩 侯	.....	.....	88.20	2,146.20
福 清	14.70	141.12	.....	58.80
詔 安	.....	.....	.....	60.00
寧 德	.....	1.80	.....	.....
廈 門	176.40	970.20	.....	.....
總 計	191.10	1,113.12	88.20	2,265.00



### 13. 福建省各縣房舖稅收入統計

民國二十五年二月份

(單位：國幣--元)

縣 別	本 月 份 收 入	本 年 度 內 本 月 底 以 前 收 入 累 計	上 年 度 同 月 份 收 入	上 年 度 內 同 月 底 以 前 收 入 累 計
閩侯	16,024.75	131,726.20	17,000.00	106,899.95
長樂	.....	757.36	80.00	525.00
晉江	172.60	68,483.34	.....	34,995.78
龍溪	.....	1,012.96	.....	9,393.72
南靖	.....	13,771.96	1,472.83	7,099.50
莆田	341.79	6,481.74	.....	4,250.00
仙遊	1,296.54	2,918.74	450.00	2,349.09
建平	.....	.....	.....	774.86
東山	.....	506.49	.....	389.69
詔寧	.....	.....	.....	420.14
福安	1,857.67	6,685.77	.....	1,163.00
平潭	.....	52.35	.....	4.63
永福	531.43	1,463.67	.....	589.00
壽寧	.....	172.97	.....	.....
順昌	.....	542.54	410.60	830.60
將樂	.....	687.32	.....	.....
浦城	355.94	871.93	.....	200.00
海澄	.....	300.00	.....	125.00
龍巖	.....	.....	.....	45.00
永定	.....	238.21	.....	.....
大田	.....	714.33	.....	100.00
長泰	1,500.00	1,901.50	.....	500.00
南平	62.89	1,027.18	.....	.....
惠安	.....	.....	.....	.....
同安	.....	208.05	80.00	80.00
連江	.....	387.35	.....	.....
羅源	.....	210.81	.....	.....
古田	.....	665.00	.....	.....
建寧	250.00	250.00	100.87	1,165.27
漳平	.....	.....	.....	161.00
雲霄	.....	200.00	.....	.....
華安	.....	227.41	.....	.....
尤溪	.....	.....	.....	.....
政和	.....	.....	.....	.....
總計	22,393.61	251,455.18	19,594.30	172,052.14

### 14. 福建省各縣菸酒牌照稅收入統計

民國二十五年二月份

(單位：國幣一元)

縣	別	本月份收入	本年度內本月底以前收入累計	上年度同月份收入	上年度內同月底以前收入累計
閩 福 平 連 羅 永 長 福 壽 霞 寧 南 閩 莆 仙 永 德 大 惠 海 東 詔 晉 順 將 龍 南 浦 建 松 政 建 思 平 沙 尤 古 漳 雲 霞 總	侯清潭	2,155.00	18,030.50	.....	4,100.00
	江源	289.27	898.50	.....	352.00
	泰樂	66.00	614.00	} 126.78	171.50
	安寧	.....	200.00		.....
	浦德	.....	190.00	220.00	1,365.00
	平清	.....	2,050.90	.....	116.00
	田遊	.....	350.90	.....	.....
	春化	.....	300.00	.....	561.00
	田安	.....	500.00	.....	80.97
	澄山	.....	144.00	.....	.....
	安江	.....	117.80	.....	.....
	昌樂	.....	400.00	.....	83.00
	溪靖	.....	70.00	.....	.....
	靖城	.....	.....	.....	.....
	陽溪	.....	144.00	.....	.....
	和甌	.....	600.00	.....	.....
	明和	.....	203.21	.....	.....
	縣溪	.....	772.00	50.00	600.00
	田浦	.....	442.50	.....	.....
	霄霧	.....	1,960.00	.....	653.00
	總計	.....	40.00	.....	.....
	.....	.....	310.50	.....	.....
	.....	.....	252.00	.....	.....
	.....	.....	216.10	} 40.00	40.00
	.....	.....	613.50		.....
	.....	.....	450.00	.....	612.00
	.....	.....	.....	.....	100.00
.....	.....	.....	.....	240.00	
.....	.....	200.00	.....	.....	
.....	.....	290.67	.....	.....	
.....	.....	57.47	.....	141.00	
.....	.....	.....	.....	.....	
.....	.....	554.73	.....	.....	
.....	.....	3,818.50	32,133.28	486.78	9,843.47

**五、物價**  
**1. 福州市批發物價表**  
 二十五年二月至四月 (元)

物 品	四 月	三 月	二 月	物 品	四 月	三 月	二 月
(甲)飲食品				柑(担)	29.00	14.50	8.50
(1)天然產品				(二)畜產			
(一)農產				豬(担)	24.00	23.90	23.50
米				羊(担)	19.20	19.00	16.50
早米(本洋)(担)	9.75	10.00	8.80	雞蛋(百粒)	1.80	1.75	2.00
青布頂尖(担)	10.20	10.20	9.10	鴨蛋(百粒)	2.05	2.00	2.20
長樂尖(担)	10.2	.....	9.00	(三)魚產			
水吉溪尖(担)	10.00	.....	8.90	鮮 魚			
邵武溪尖(担)	10.00	.....	8.70	鰻(担)	14.10	15.20	13.00
碎米(本洋)(担)	5.55	5.70	5.30	黃瓜(担)	9.55	16.35	16.00
糯米(嶺北)(担)	.....	10.4	10.04	帶魚(担)	.....	13.50	13.00
豆				白鱸(担)	14.00	.....	14.80
青豆(牛莊)(担)	10.30	10.25	9.93	草魚(担)	22.00	20.50	18.75
黃豆(牛莊)(担)	9.63	9.60	9.60	蓮魚(担)	.....	18.00	16.50
綠豆(明綠)(担)	9.60	9.60	10.20	蝦(担)	15.75	14.80	13.20
蠶豆(担)	8.05	8.10	7.20	介 壳			
菜蔬				香螺(担)	.....	.....	24.00
香蕪(厚)(担)	175.00	255.00	300.00	蚶(担)	7.90	7.65	7.60
(薄)(担)	112.50	128.00	190.00	蜆(担)	.....	.....	.....
金針(中)(担)	28.75	30.00	31.50	蚌(担)	37.50	.....	35.00
黑木耳(上)(担)	133.50	133.00	127.00	其他海味			
榨菜(担)	20.50	.....	16.00	魚唇(蠟)	22.50	21.50	23.00
菓 實				蠟干(担)	38.00	32.00	25.00
山東梨(上)(担)	19.50	17.50	13.25	蠟干(担)	70.00	76.00	71.00
山查(担)	.....	.....	8.00	蝦米(担)	14.50	.....	17.00
荸薺(担)	3.00	1.80	1.25	鹹魚(担)	94.00	98.00	98.00
台灣芭蕉(担)	.....	3.10	3.00	干貝(担)	152.50	139.00	138.00
蓮子(担)	55.00	58.50	64.00	刺參(担)	174.00	75.00	175.00
蜜棗(担)	38.00	38.00	40.00	髮菜(担)	182.50	92.50	190.00
桔(担)	11.50	6.00	4.50	(2)半製品			
				麥 粉			

# 1. 福州市批發物價表 (續)

二十五年二月至四月 (元)

物 品	四 月	三 月	二 月	物 品	四 月	三 月	二 月
三多(包)	.....	.....	3.60	鼓油(瑯頭)(担)	16.00	16.00	16.00
關刀(包)	4.70	4.70	4.58	騎油(担)	6.40	6.40	6.40
天竹(包)	3.58	3.56	3.68	蝦油(担)	16.00	16.00	16.00
喜雀(包)	3.58	3.56	3.48	蔴油(担)	32.00	40.00	40.00
茄粉(汕頭)(担)	11.80	11.80	11.70	老酒(鷄)(罇)	10.00	10.00	10.00
燕皮(担)	41.50	41.75	39.75	紹興酒(罇)	3.10	3.10	3.10
鹹 魚				汽水(蘇打)(打)	1.20	1.20	1.20
瓜(担)	12.00	.....	13.90	煉乳(鷹鐘)(箱)	33.50	33.50	33.50
鰻(担)	17.70	17.45	12.60	線麪(担)	12.45	12.30	12.15
帶魚(担)	19.20	19.00	13.80	山東粉(担)	28.60	28.00	28.75
海蓮(担)	12.45	12.25	11.35	粉干本地(担)	8.69	8.69	8.53
海蜇皮(担)	7.10	7.00	6.50	鹽(担)	8.35	8.20	8.16
火腿(蘭腿)(担)	60.00	52.00	52.00	豆油(烟台)(担)	22.20	21.55	21.60
皮蛋(百粒)	3.75	3.40	2.95	生油(天津)(担)	22.05	21.30	22.45
乾 菜				(乙)生 料			
桂圓(担)	58.00	62.00	60.00	(1)紡織原料			
荔枝乾(担)	66.00	72.00	71.00	棉花(寧波)(担)	42.00	40.00	37.00
李鹹(担)	38.50	39.00	38.00	苧(50斤)(包)	22.00	22.00	23.00
柿餅(担)	27.00	28.50	27.00	(2)子 仁			
桔餅(担)	23.75	25.00	24.00	花生仁(担)	12.00	10.50	11.00
鹹橄欖(担)	8.70	8.20	6.60	生花生(烟台)(担)	10.00	12.50	9.20
(3)全製品				杏仁(担)	88.00	84.50	92.00
土 糖				芝蔴(烏)(担)	15.50	13.5	13.70
白片冰(担)	28.00	29.00	29.00	(3)竹木藤草			
盆結(担)	20.00	32.00	20.00	大蔴竹(根)	.32	.33	.32
白糖(担)	18.00	18.00	18.00	衍竹仔(十根)	.06	.05	.05
赤糖(担)	13.00	13.50	13.50	蔴竹(把)	.25	.25	.25
苔粗烏糖(担)	10.00	10.00	10.00	杉 木			
烏糖油(担)	4.00	4.20	4.31	連丈11底(7.5寸)(節)	9.90	8.10	5.78
糖板(担)	9.20	8.60	8.40	15底(6寸)(節)	4.10	3.95	3.63
調 味 品				18底(5寸)(節)	2.00	1.90	1.48

# 1. 福州市批發物價表(續)

二十五年二月至四月 (元)

物 品	四 月	三 月	二 月	物 品	四 月	三 月	二 月
21底(4寸)(節)	1.25	1.05	.91	火柴(漁樵)(箱)	9.10	9.10	9.10
橫丹1.02丈長(4寸)(節)	.50	.48	.42	(5) 其他			
1比8.3尺長(6寸)(節)	.27	.30	.26	蠟燭(僧帽十二兩)(箱)	2.60	2.60	2.60
桶把6尺長(6寸)(節)	.67	.59	.65	水泥 象標(摺)	7.50	7.60	7.60
7尺子7.2尺長6寸(節)	.78	.71	.76	灰(游白上)(担)	2.80	2.80	2.80
松 木				冰(300磅)(片)	2.00	2.00	2.00
長9.5尺(厚1寸)(方丈)	5.55	5.35	5.10	(丙)半製品			
樟 木				(1)紡織用原料			
長8尺厚(1.8寸)(方丈)	13.00	13.10	13.10	棉紗			
雜 木				十支白荷蜂(包)	191.00	189.00	182.50
楠木1.8寸厚(7.2尺)(方丈)	21.00	20.50	22.43	十六支人鐘(包)	221.00	220.00	207.50
紫木1.8寸厚(7.2尺)(方丈)	16.50	16.25	17.75	二十支三羊(包)	221.00	219.00	.....
白梨木1.8寸厚(7.2尺)(方丈)	14.85	14.50	16.70	四十支雙股絲光(包)	388.00	388.00	325.00
桑絲木(担)	5.10	5.05	4.55	(2)油脂臘漆橡皮			
(4)燃料				桐油(担)	53.00	44.00	40.00
煤油(鷹標)(連)	9.80	10.35	10.40	黃臘(亞細亞)(担)	19.00	19.00	19.00
(雞標)(連)	10.00	10.45	10.60	白臘(亞細亞)(担)	19.00	19.00	19.00
烏油(大棗)噸	93.00	93.00	93.00	生漆 陝西上)(担)	104.00	104.00	106.00
柴油(亞細亞)(噸)	87.00	87.00	87.00	(貴州上)(担)	95.00	95.00	94.00
汽油(壳牌)(連)	12.70	11.70	12.70	熟漆上(担)	90.00	88.00	83.00
煤(開平煤層)(噸)	12.80	12.80	12.50	中(担)	7.50	65.00	62.00
白煤(山東)(噸)	12.50	12.50	12.30	(3)子餅			
煤餅(山東)(担)	.70	.....	.85	豆餅(大連)(塊)	2.18	2.05	1.50
烏炭(岳溪上)(担)	.84	.84	.82	(4)製烟材料			
白炭(白沙上)(担)	.80	.80	.89	桐山烟葉(福鼎上)(担)	28.00	28.00	28.00
松炭(南港上)(担)	.70	.69	.68	厚烟葉(仙遊上)(担)	41.00	41.00	33.00
				葉米(福鼎上)(担)	41.00	42.00	42.00
				(5)五金及礦產			
				錫青(担)	200.00	200.00	210.00
				(6)化學品			
				肥田粉(蛾眉)(担)	9.20	11.00	10.00

# 1. 福州市批發物價表(續)

二十五年二月至四月 (元)

物 品	四 月	三 月	二 月	物 品	四 月	三 月	二 月
<b>(7)染料及顏料</b>				印染花布(疋)	4.25	4.35	4.30
和合大紅(盒)	1.10	1.10	1.13	竹紗達豐(碼)	.22	.21	.21
德皇品(盒)	3.80	3.75	4.10	漂洋九子(疋)	11.45	11.30	10.90
獅馬元宵(盒)	1.96	2.10	2.15	花俄國布(碼)	.29	.29	.26
雙塔日級(盒)	4.00	4.80	4.50	天津藍布(疋)	10.45	10.50	10.45
廣紅(盒)	1.38	1.48	1.40	陰丹士林(藍)(疋)	9.55	9.60	9.45
<b>(8)藥材</b>				勿落色藍布(疋)	11.30	11.30	9.40
川樸花(疋)(担)	135.00	122.50	110.00	汕頭青(疋)	7.70	7.55	7.95
桂皮(上)(担)	13.75	13.75	13.50	閩標雲龍(疋)	7.75	7.80	7.45
香末(上)(担)	7.10	6.75	7.00	特種錠油藍(半疋)	5.65	4.15	5.60
澤瀉(大粒)(担)	73.50	76.50	73.50	許天--門原(疋)	10.35	10.45	9.75
土樸(担)	49.00	49.00	46.50	柳斜金廣益(疋)	6.85	6.85	6.90
滑石(担)	7.2	7.60	8.75	烏布天津(疋)	4.40	4.35	5.00
樟腦(担)	8.25	8.25	8.15	愛國布(疋)	4.15	4.15	3.40
<b>(9)其他</b>				直貢四喜(疋)	10.00	10.10	9.90
鴨絨(上)(担)	29.75	29.75	28.50	<b>(2)毛織品</b>			
(中)(担)	22.50	21.00	21.00	秋絨嗶嘰(疋)	7.75	7.35	8.00
烏烟(上)(担)	2.45	2.45	2.35	條絨(疋)	6.05	6.00	6.10
桐皮(上)(担)	4.80	5.15	5.65	駝絨(碼)	1.35	1.38	1.30
桐草(上)(担)	21.6	19.00	18.50	原呢(碼)	3.05	3.00	2.85
<b>(丁)全製品</b>				<b>(3)絲織品</b>			
<b>(一)製造品</b>				柳因羅(碼)	1.55	1.68	1.68
<b>(1)製棉品</b>				印度綢(碼)	.59	.66	.59
漂布(金三塔)(疋)	9.15	9.10	9.13	色京庄(疋)	2.55	2.59	2.20
市布10磅富貴(疋)	8.55	8.60	8.49	色衣絹(疋)	2.30	2.33	2.20
粗布16磅四平蓮(疋)	9.20	9.15	8.85	小紡(疋)	4.80	4.90	4.55
細斜40碼藍雞(疋)	7.45	7.45	7.18	派立司(碼)	.69	.70	.69
細布12磅金城(疋)	7.60	7.60	7.45	福士紡(碼)	.59	.59	.57
粗布11磅三兔(疋)	6.25	6.15	6.10	<b>(4)藤織品</b>			
元斜30碼孔雀(疋)	5.95	6.00	5.95	印花藤紗(疋)	7.00	7.10	6.50
洋紅百祿(疋)	8.45	8.45	8.53	素藤紗(疋)	.....	.25	.27

# 1. 福州市批發物價表 (續)

二十五年二月至四月 (元)

物 品	四 月	三 月	二 月	物 品	四 月	三 月	二 月
(二)紙				皮絲(上)(担)	72.00	64.00	52.00
甲紙				(中)(担)	44.00	45.00	45.00
白永即白鋪(百塊)	175.00	180.00	175.00	(四)皮製品			
大洋(百塊)	160.00	160.00	137.50	皮箱長2.1尺闊1.4尺	22.00	24.00	24.00
鋪東(百塊)	130.00	135.00	130.00	(合)			
鋪西(百塊)	127.50	130.00	130.00	皮枕(合)	1.50	1.60	1.60
煤鋪(百塊)	150.00	165.00	150.00	(五)玻璃			
徐連(百塊)	20.00	22.00	22.00	耀華杭片(2尺)(箱)	8.00	8.00	10.00
南永(百塊)	140.00	140.00	140.00	昌光杭片(2尺)(箱)	8.00	8.00	10.60
長連(尤溪)百求	30.00	32.00	31.00	(六)陶瓷			
吉黃(百塊)	130.00	130.00	132.50	青花漢海(付)	.65	.65	.70
水口甲(百塊)	127.25	132.50	125.00	蘭水大(付)	.24	.24	.24
中洋(百塊)	110.00	107.50	100.00	紅桃大(付)	.30	.30	.30
五台(粗紙)(百求)	14.25	15.00	15.50	(七)磚瓦			
海紙				紅磚(百塊)	1.20	1.20	1.20
小海(百塊)	150.00	162.50	150.00	白磚(百塊)	.90	.90	.90
白料				瓦(厚)(百塊)	.80	.63	.63
六五大廣(箕)	10.00	10.20	10.20	(八)家用雜物			
光細(刀)	1.20	1.20	1.40	席			
沙廣(刀)	1.20	1.20	.95	寧波5.6尺真本	7.00	7.60	7.50
洋紙				(十張)			
報紙(三角牌)(令)	3.75	3.80	3.80	温州4.8尺(上)(十張)	2.80	2.80	3.00
道林紙(45磅)(令)	10.40	10.40	10.50	本地4.9尺(上)(十張)	4.20	4.20	4.00
牛皮紙一百磅(令)	19.00	17.50	17.50	紙傘			
毛邊紙(26磅)(令)	4.00	4.00	3.90	平壩綢女傘14寸(把)	1.80	1.80	1.80
(三)製菸				鍋壩油畫棉紙傘18寸	.72	.72	.72
捲烟老刀牌(五百支)	2.60	2.60	2.60	(把)			
使館牌(五百支)	3.85	3.85	3.85				

說明：本表所列物價，按月十六日調查一次，各依批發行棧五家之價，取得其平均數。

## 2. 福州市零售物價表

二十五年二月至四月 單位：一元

物 品	四 月	三 月	二 月	物 品	四 月	三 月	二 月
<b>食料品</b>				魷魚 (斤)	1.200	1.120	1.120
<b>(甲)糧 食</b>				墨魚 (斤)	.344	.320	.328
米				海帶 (斤)	.108	.108	.108
長樂尖 (升)	.100	.096	.088	蠟 (斤)	.172	.168	.132
連江尖 (升)	.102	.100	.086	蠟 (斤)	.176	.224	.172
井北尖 (升)	.102	.102	.092	蜆 (斤)	.015	.015	.015
溪尖(邵武) (升)	.100	.098	.088	鹹瓜 (斤)	.168	.140	.144
碎米(本洋) (升)	.065	.062	.054	海蓬 (斤)	.140	.130	.128
糯米(嶺北) (升)	.114	.110	.108	鹹鰻 (斤)	.152	.180	.176
豆				蝦米 (斤)	.180	.168	.160
青豆 (升)	.110	.105	.104	海蜇血 (斤)	.100	.110	.....
黃豆 (升)	.104	.096	.096	海蜇皮 (斤)	.092	.100	.092
綠豆 (升)	.108	.112	.110	黃瓜魚 (斤)	.170	.204	.200
蠶豆 (升)	.090	.088	.084	沙魚 (斤)	.140	.140	.136
蕃薯 (斤)	.028	.023	.020	鰻 (斤)	.140	.152	.192
生花生(帶壳) (斤)	.120	.128	.120	(丁)菜 蔬			
麵粉(三多) (斤)	.104	.112	.104	烏笋 (斤)	.220	.208	.224
麵線尾 (斤)	.144	.144	.144	金針花 (斤)	.380	.348	.304
切麵 (斤)	.088	.088	.088	黑木耳 (斤)	1.580	1.580	1.560
粉干(長品) (斤)	.116	.106	.112	薑 (斤)	.152	.152	.160
山東粉 (斤)	.320	.296	.288	葱 (斤)	.032	.036	.034
(乙)果 實				芋 (斤)	.036	.034	.034
芭蕉(台灣) (斤)	.070	.062	.064	荳牙菜 (斤)	.018	.020	.018
荸薺 (斤)	.040	.030	.030	糟菜 (斤)	.033	.034	.030
桔 (斤)	.144	.112	.096	大頭菜 (斤)	.152	.144	.140
柑 (斤)	.240	.160	.144	白菜 (斤)	.038	.035	.043
栗子 (斤)	.....	.156	.160	(戊)肉			
柿餅 (斤)	.320	.288	.264	猪肉(直條)	.258	.248	.248
鹹橄欖 (斤)	.096	.096	.092	(排骨)	.256	.244	.240
(丙)海 產				羊肉 (斤)	.312	.304	.292
鯉干 (斤)	1.040	.980	.960	牛肉 (斤)	.280	.276	.274
蝦干 (斤)	1.120	.920	.960	鴨肉 (斤)	.300	.288	.280
蛤干 (斤)	.560	.568	.560	雞肉 (斤)	.430	.430	.440
干貝 (斤)	1.600	1.520	1.440				



## 2. 福州市零售物價表(續)

二十五年二月至四月 單位：一元

物 品	四 月	三 月	二 月	物 品	四 月	三 月	二 月
<b>(巳)油</b>				漂布(金三塔) (尺)	.095	.094	.093
花生油 (斤)	.224	.216	.224	粗斜(10磅) (尺)	.098	.095	.095
豆油 (斤)	.224	.216	.216	細斜(藍鷄) (尺)	.083	.082	.082
蔴油 (斤)	.430	.440	.440	粗布(三兔) (尺)	.072	.070	.065
茶油 (斤)	.286	.248	.258	洋紅(百祿) (尺)	.185	.180	.175
桐油 (斤)	.520	.448	.404	愛國布 (尺)	.044	.048	.044
<b>(庚)調味品</b>				串布 (疋)	.600	.600	.600
鹽 (斤)	.112	.100	.109	陰丹士林(正) (尺)	.120	.120	.120
豉油(瑯頭) (斤)	.320	.320	.320	天津藍 (尺)	.120	.125	.120
(普通) (斤)	.096	.096	.096	江口布(藍) (尺)	.090	.090	.090
醬油 (斤)	.096	.096	.096	汕頭布(青) (尺)	.080	.080	.080
蝦油 (斤)	.096	.096	.096	棉餅(大花) (斤)	.680	.680	.680
鴨露 (斤)	.108	.108	.112	絲線 (兩)	.715	.720	.720
醋 (磅)	.024	.024	.024	白苧 (斤)	.260	.256	.252
紅糟 (斤)	.066	.068	.064	<b>雜 物</b>			
糖板 (斤)	.152	.152	.160	席			
赤糖 (斤)	.100	.096	.120	寧波(5.2尺真本) (張)	.645	.675	.650
<b>(辛)其他</b>				溫州(2.6尺花)(張)	.225	.220	.220
老酒(鷄老) (磅)	.016	.092	.092	本地(4.9尺淡草) (張)	.490	.490	.500
紹興酒 (磅)	.041	.042	.042	牙刷(乾利) (把)	.080	.080	.080
茶葉(香片) (兩)	.068	.068	.066	面巾 (條)	.125	.125	.125
(芽木) (兩)	.024	.022	.020	面盆鑄豐34寸 (個)	.380	.380	.370
豆腐 (斤)	.036	.038	.036	鑄豐30寸 (個)	.210	.190	.185
鷄蛋 (個)	.027	.028	.036	襪(手工牌) (雙)	.180	.180	.180
鴨蛋 (個)	.024	.024	.024	肥皂(美利) (塊)	.033	.036	.036
<b>燃料</b>				牙粉(無敵) (包)	.021	.021	.021
烏炭(岳溪中) (斤)	.021	.021	.022	石夷皂 (塊)	.003	.003	.003
白炭(永福中) (斤)	.024	.024	.024	煙(條絲) (兩)	.097	.096	.094
排大(彭嶼港) 十(斤)	.055	.060	.048	(皮絲) (兩)	.036	.036	.032
排直(王台) 十(斤)	.042	.058	.048	捲烟(老刀) (百雀)	.060	.060	.060
什柴 十(斤)	.032	.016	.045	粗紙 (求)	.180	.180	.180
蜡燭(僧帽) (包)	.200	.200	.200	洋油燈 (盞)	.215	.200	.200
(本地) (包)	.185	.185	.185	鼎(2.8尺) (個)	2.100	2.100	2.175
火柴(大中華) (包)	.076	.072	.076				
煤油(鷄標) (斤)	.160	.156	.152				
(寶蓋) (斤)	.148	.146	.144				
<b>(癸)衣服材料</b>							

說明：本表所列物價，按月一日及十六日，在城內南台兩處同時調查，依零售店十家之價格，取得其平均數。

### 3. 福建省各縣批發物價表

二十五年四月 單位：元

縣	商 品 別	早	晚	黃	蕃	小	落	花	鹽
		米	米	豆	薯	麥	花生	花生 油	百市斤
		百市斤	百市斤	百市斤	百市斤	斤百市	百市斤	百市斤	百市斤
閩	侯	6.50	6.53	6.32	1.00	6.50	8.60	22.80	9.00
長	樂	5.80	6.00	5.40	1.20	—	9.20	22.00	7.80
連	江	5.94	6.07	8.51	1.10	—	—	22.47	9.20
羅	源	—	5.46	7.03	—	5.40	11.76	23.33	8.40
福	清	6.30	6.60	7.60	1.00	4.20	8.00	24.00	6.20
平	潭	7.70	7.80	6.80	0.82	4.80	7.00	23.00	3.60
霞	浦	—	4.46	5.25	1.80	4.93	8.80	—	8.00
寧	德	—	4.42	7.28	—	—	—	—	8.00
福	安	—	4.90	7.00	0.85	7.20	9.00	—	8.20
福	鼎	—	4.38	6.53	1.73	5.04	8.00	—	6.46
南	平	—	9.60	6.20	—	—	—	26.10	10.20
永	泰	6.80	6.80	8.20	—	—	11.00	22.40	9.00
古	田	—	4.58	6.96	3.24	6.82	9.70	26.50	9.85
屏	南	—	4.50	7.50	3.30	—	12.50	—	10.00
尤	溪	5.22	5.68	6.80	—	—	11.20	—	10.81
沙	縣	—	5.94	5.87	1.50	6.10	12.50	26.70	11.10
永	安	5.16	5.51	5.60	1.20	7.31	15.50	—	12.05
將	樂	6.72	7.59	5.88	0.90	5.83	11.62	28.14	11.92
順	昌	—	5.30	5.82	1.36	—	—	26.81	11.50
浦	城	4.42	—	5.48	1.88	7.30	6.10	—	12.32
建	甌	5.38	5.08	6.20	2.21	6.23	15.80	27.60	10.21
建	陽	5.20	5.20	6.00	—	6.40	—	26.00	12.50
崇	安	—	5.50	6.80	—	8.40	8.80	—	14.30
壽	寧	3.60	3.80	8.60	0.90	—	15.00	—	10.50
邵	武	—	6.80	5.63	0.85	—	6.20	19.00	5.35
甯	田	5.93	5.1	6.33	1.13	3.60	7.38	22.16	3.03
仙	遊	6.09	6.24	6.20	0.90	3.00	8.00	22.00	4.00

### 3. 福建省各縣批發物價表(續)

二十五年四月

棉花	毛豬	糖	棉(井支)紗	煤油	麪粉	火柴
百市斤	百市斤	百市斤	大包	連	袋	大包
41.00	26.00	19.00	233.00(鴻福)	10.40(鷄標)	3.58(天竹)	8.50(漁樵)
40.00	27.00	14.00	222.40	10.00(鷄標)	3.60(喜鵲)	8.40(建華)
—	25.83	12.43	—	10.13(寶蓋)	3.59(喜鵲)	7.90(漁樵)
50.40	—	10.35	180.00	10.46(美孚)	3.78(喜鵲)	9.10(三老)
42.00	24.00	15.50	205.00(醒獅)	10.70(寶蓋)	3.60(天竹)	8.50(金鼠)
44.00	20.00	20.00	220.00	10.00(鎮標)	3.70(天竹)	9.00(三老)
44.00	—	17.76	202.00(魚磬)	10.67(寶蓋)	3.85(天竹)	8.80(建華)
45.45	22.38	20.38	—	10.30(美孚)	3.83(天竹)	8.73(金鼎)
38.00	25.64	25.20	200.00(蜂鶴)	11.20(幸福)	3.70(天竹)	7.20(國花)
42.40	—	21.60	188.00(飛機)	10.30(僧帽)	3.70(雙鳥)	8.75(十文)
54.00	25.00	20.00	—	11.00(鷄標)	4.00(天竹)	10.00(漁樵)
—	26.80	24.00	220.00(鴻福)	10.80(鷹標)	3.75(喜鵲)	8.60(建華)
45.00	21.00	22.20	230.00(鴻福)	11.00(美孚)	4.13(喜鵲)	9.35(漁樵)
48.00	—	26.40	—	11.60(寶蓋)	4.80(天竹)	9.60(桑女)
—	18.00	18.12	200.00(三羊)	11.20	4.30(天竹)	9.75(漁樵)
57.90	22.20	24.25	—	11.40(鷄標)	8.35(天竹)	10.10(擔柴)
55.96	20.00	24.10	—	11.70(鷄標)	4.70(天竹)	10.20(漁樵)
44.68	18.32	19.66	242.00(三羊)	11.80(幸福)	4.40(天竹)	10.30(中華)
40.65	19.35	21.14	252.00(天宮)	12.50(雞標)	4.3(雙喜)	9.80(松光)
—	21.60	19.85	160.00	11.20(幸福)	4.55(兵船)	9.60(美女)
46.30	25.20	21.01	—	11.74(雞標)	4.20(天竹)	9.95(漁樵)
48.60	25.90	22.00	—	11.20(光華)	4.45(天竹)	10.50(漁樵)
32.00	26.00	23.20	—	12.80(寶蓋)	5.00(天竹)	10.00(漁樵)
28.00	22.00	16.00	—	11.20(僧帽)	4.20(天竹)	11.00(美女)
44.00	22.00	16.60	230.00(仙桃)	10.40(幸福)	3.74(漁翁)	8.90(光華)
41.40	14.30	12.80	222.60(藍鳳)	10.83(寶蓋)	3.61(寶星)	8.30(中華)
40.50	17.00	13.80	196.00(人鐘)	10.80(鷄標)	3.70(寶星)	

### 3. 福建省各縣批發物價表(續)

二十五年四月

商 縣	品 別	早	晚	黃	蕃	小	落	花	鹽
		米	米	豆	薯	麥	花生	生油	
		百市斤	百市斤	百市斤	百市斤	百市斤	百市斤	百市斤	百市斤
晉南	江安	6.85	7.30	6.80	1.60	5.70	7.10	23.00	4.90
	安溪	—	6.60	7.00	0.60	4.80	9.30	25.00	5.80
南安	門春	6.80	6.80	7.50	1.50	5.70	8.20	24.00	6.60
	永漳	6.80	7.00	6.50	1.40	7.40	6.80	22.50	3.70
詔雲	浦安	—	6.78	7.00	1.00	5.50	—	23.60	7.10
	東龍	6.50	6.83	8.30	0.66	—	6.00	19.50	3.80
龍南	海平	7.80	8.00	6.50	1.10	3.20	4.40	20.00	2.20
	漳寧	6.53	7.13	6.45	0.75	—	5.70	18.80	3.90
寧大	上華	7.57	8.14	7.33	1.82	—	—	25.63	4.65
	長連	—	7.92	7.80	1.75	—	9.60	29.50	6.92
明清	武建	—	8.36	8.33	1.02	—	4.26	24.10	7.50
	秦寧	6.00	6.30	5.83	1.20	—	11.00	22.50	6.70
武建	寧寧	6.24	6.39	8.37	1.14	—	12.18	24.08	4.11
	寧寧	7.40	7.14	8.80	1.05	—	10.50	27.50	8.00
寧寧	寧寧	3.30	3.30	8.56	0.43	5.13	—	18.00	8.88
	寧寧	4.12	4.12	8.98	2.90	6.00	12.40	—	12.90
寧寧	寧寧	5.30	6.80	10.00	1.10	—	—	30.00	9.00
	寧寧	7.36	7.36	9.16	1.22	—	12.90	28.76	5.87
寧寧	寧寧	5.90	6.10	9.00	1.00	—	16.50	30.00	9.50
	寧寧	6.70	—	—	1.70	11.00	10.20	—	10.00
寧寧	寧寧	6.00	6.40	7.70	1.30	—	12.60	28.00	8.50
	寧寧	3.35	3.35	4.10	1.15	6.57	—	—	11.80
寧寧	寧寧	4.52	4.52	6.60	1.35	—	13.30	39.70	11.17
	寧寧	8.41	8.41	11.76	1.00	—	19.80	36.80	7.70
寧寧	寧寧	—	3.48	6.88	1.06	—	10.73	—	12.62
	寧寧	—	2.88	4.91	1.63	—	21.12	34.04	14.43
寧寧	寧寧	8.60	8.80	7.50	1.60	—	9.30	26.59	6.50

### 3. 福建省各縣批發物價表(續)

二十五年四月

棉 花	毛 豬	糖	棉 (廿支 紗)	煤 油	麪 粉	火 柴
百市斤	百市斤	百市斤	大 包	連	袋	大 包
40.00	20.00	14.20	184.00(醒獅)	9.80(日光)	3.55(丹鳳)	9.40(飛輪)
40.00	22.00	12.00	——	11.60(雞標)	3.90(鳳牌)	9.70(飛輪)
43.00	19.20	17.20	——	12.00(雞標)	3.20(漁翁)	7.70(飛輪)
52.40	20.00	18.00	——	10.20(燈籠)	3.76(漁翁)	10.40(車輪)
44.00	24.60	19.20	188.00(醒獅)	10.90(雞標)	4.05(鳳粉)	9.90(飛輪)
48.00	21.75	15.80	204.00(人鐘)	11.00(雞標)	3.85(漁翁)	8.70(重兔)
68.00	16.50	11.50	——	10.70(寶蓋)	3.70(漁翁)	8.20(中華)
56.30	18.80	14.30	192.00(地球)	10.60(雞標)	3.90(漁翁)	7.0(難鹿)
53.64	23.24	13.41	215.00(雙喜)	10.40(雞標)	3.85(漁翁)	9.00(中華)
49.00	29.20	23.60	228.00(藍鳳)	10.00(掃標)	3.85(漁翁)	10.00(轆輪)
——	25.33	15.70	——	10.26(鷹標)	3.83(漁翁)	8.20(車輪)
——	22.40	22.00	——	10.20(雞標)	3.83(漁翁)	9.80(金鼠)
54.04	24.35	7.61	176.00(人鐘)	8.10(亞細亞)	3.60(天竹)	6.20(大地)
50.00	25.00	22.52	——	10.40(雞標)	4.80(漁翁)	9.50(上海)
50.00	15.00	23.07	200.00(帆船)	12.20(寶蓋)	4.90(麪粉)	9.60(上海)
80.00	22.00	30.17	——	14.60(寶蓋)	6.30(漁翁)	11.70(上海)
30.00	22.00	32.00	——	12.40	5.20	3.60
52.19	18.13	18.77	246.67(天宮)	9.90(亞細亞)	4.87(天竹)	7.37(勵華)
64.00	38.00	27.00	——	5.20(美孚)	4.15(漁翁)	——
——	25.70	14.00	——	——	5.60(天竹)	10.20(上海)
49.00	16.80	25.20	——	11.42(美孚)	6.00(漁翁)	9.60(中華)
——	14.20	31.25	——	13.50(雞標)	7.52(喜牌)	11.00(中華)
——	18.30	34.75	——	14.45(亞細亞)	7.60(漁翁)	13.20(中華)
——	17.28	22.40	——	10.40(桃花)	4.90(天竹)	8.60(金鼎)
60.79	16.69	24.38	——	10.07(鷹標)	5.00(牡丹)	9.90(飯盤)
46.48	15.18	33.96	——	12.33(亞細亞)	5.48	11.65(童馬)
52.00	26.00	21.50	222.10(藍鳳)	10.60(雞標)	3.70(漁翁)	10.80(風扇)

說明：1. 本表係根據各縣統計員定期報告之批發物價彙編而成，逐月發表，藉資比較。2. 各縣所報價格均經嚴密審核，其有失實已飭詳加覆查，其尚未據報者，未表暫缺，俟補報再加。3. 括弧內之字均係牌號名稱。

### 4. 福州暫編批發物價指數表

(二十四年六月至二十五年四月)

月 別	食 料 類	衣 料 類	燃 料 類	雜 項	總 指 數
(項 數)	(20)	(10)	( 4)	(12)	(46)
廿 四 年					
六 月	100.00	100.00	100.00	100.00	100.00
七 月	100.14	101.34	105.34	97.01	100.96
八 月	96.56	100.46	104.63	93.53	98.80
九 月	96.65	96.34	103.19	92.94	98.03
十 月	99.18	102.94	104.36	98.34	101.21
十 一 月	104.32	103.86	116.28	100.87	106.44
十 二 月	106.53	109.48	121.95	99.74	109.43
廿 五 年					
一 月	107.83	109.99	117.11	102.51	109.36
二 月	108.93	110.53	122.21	105.10	111.69
三 月	110.69	113.71	119.77	112.78	114.24
四 月	106.91	114.63	121.95	113.14	114.17

福建省政府秘書處統計室編

福建歷年對外貿易統計

詳載一八九九年至一九三三年對外貿易數字

內分四大部

1. 敘述本省歷年對外貿易概況
2. 詳列各種貿易統計表
3. 各種統計表
4. 附錄本省歷年大事

◀印刷精美▶

◀材料豐富▶

定價一元省內各大書店均有售出

## 六，金 融

### 1. 福州對各埠每月匯兌行市 (依據福州中央銀行掛牌) (二十五年)

月 別	本省各埠	外省各埠			香 港	
		最 高	最 底	平 均	最 高	最 底
一 月	1000.50	1001.00	1090.00	1067.00	1079.52	
二 月	1000.50	1001.00	1101.00	1087.00	1096.20	
三 月	1000.50	1001.00	1098.00	1089.00	1092.52	
四 月	1000.50	1001.00	1095.00	1093.00	1093.92	

- 說明：1, 本省各埠係指中央銀行在本省通匯之地點，即漳州，泉州，延平，三都，廈門等埠。
- 2, 外省各埠係指中央銀行在外省通匯之地點，即上海，天津，漢口，南京，青島，烟台，大連，溫州，杭州，等埠。
- 3, 自廿四年十一月四日施行法幣後，中央銀行對於匯兌行市除國外各地及香港外，均已規定劃一，故本表『本省各埠』及『外省各埠』兩項均不設最高，最底，平均，等欄。
- 4, 本表所指之匯兌行市，係在本表內所列各當地收法幣千元，在福州應付法幣數

### 2. 福州對國外每月匯兌行市 (依據福州中央銀行掛牌) (二十五年)

月 別	英 匯 (法幣一元合辦十數)			美 匯 (法幣百元合美金數)		
	最 高	最 底	平 均	最 高	最 底	平 均
一 月	14.50	14.19	14.43	29.75	29.00	29.61
二 月	14.50	14.50	14.50	30.25	29.75	30.00
三 月	14.50	14.50	14.50	30.00	30.00	30.00
四 月	14.50	14.50	14.50	30.00	30.00	30.00

月 別	法 匯 (法幣百元合法郎數)			德 匯 (法幣百元合馬克數)		
	最 高	最 底	平 均	最 高	最 底	平 均
一 月	453	445	449.86	74.10	73.57	73.80
二 月	453	450	451.84	74.00	74.00	74.00
三 月	453	451	452.00	74.00	74.00	74.00
四 月	454	453	453.51	74.50	74.00	74.02

### 3. 福州各種貨幣每月兌換率 (依據福州中央銀行掛牌) (二十五年)

月 別	法幣百元合小銀角數			法幣一元合銅元數		
	最 高	最 底	平 均	最 高	最 底	平 均
一 月	125	125	125	335	335	335
二 月	125	125	125	335	335	335
三 月	125	125	125	335	335	335
四 月	125	125	125	335	335	335

月 別	關金一百單位合法幣數			法幣千元合劃洋數		
	最 高	最 底	平 均	最 高	最 底	平 均
一 月	229.10	226.30	227.26	999.70	999.70	999.70
二 月	227.10	225.90	226.46	999.80	999.70	999.76
三 月	226.70	226.30	226.65	999.80	999.80	999.80
四 月	226.30	225.90	226.17	999.80	999.80	999.80

## 4. 福建各月金銀進出口淨值

二 十 五 年

單 位 一 元

月 別	進 口	出 口	比 較
<b>全 省</b>			
一 月	.....	2,481,921.17	--2,481,921.17
二 月	.....	4,842,501.00	--4,842,501.00
三 月	2,266,500.00	17,557,541.89	--15,291,041.89
四 月	.....	5,063,738.92	--5,063,738.92
總 計	2,266,500.00	29,945,702.98	--27,679,202.98
<b>福 州</b>			
一 月	.....	417,232.47	--417,232.47
二 月	.....	683,244.35	--683,244.35
三 月	.....	1,954,536.89	--1,954,536.89
四 月	.....	3,304,489.92	--3,304,489.92
總 計	.....	6,359,503.63	--6,359,503.63
<b>廈 門</b>			
一 月	.....	2,064,688.70	--2,064,688.70
二 月	.....	4,159,256.65	--4,159,256.65
三 月	2,266,500.00	15,400,005.00	--13,133,505.00
四 月	.....	1,759,249.00	--1,759,249.00
總 計	2,266,500.00	23,383,199.35	--21,116,699.35
<b>三 都</b>			
一 月	.....	.....	.....
二 月	.....	.....	.....
三 月	.....	203,000.00	--203,000.00
四 月	.....	.....	.....
總 計	.....	203,000.00	--203,000.00

說明：本表所指之金銀進出口淨值，係包括『金條』『金幣』『銀條』『銀幣』『元寶』等項，折合現行幣值。其與本省三口岸相互轉口進出者，經已除去。

.....表示無數字



### 5. 福州三都漳州建甌每日折息行市

二十四年四月

(單位：角，每千元日息)

地 別 時 間	福 州	三 都	漳 州	建 甌
1	1.50	5.50	0.70	4.00
2	1.50	5.50	0.70	4.00
3	1.50	5.50	0.70	4.00
4	1.50	5.50	0.70	4.00
5	---	---	---	---
6	1.50	5.50	0.70	5.00
7	1.50	5.50	0.70	5.00
8	1.50	5.50	0.70	6.00
9	1.50	5.50	0.70	6.00
10	1.50	5.50	0.70	6.00
11	1.50	5.50	0.70	6.00
12	---	---	---	---
13	1.50	5.50	0.70	6.00
14	1.50	5.50	0.70	6.00
15	1.50	5.50	0.70	6.00
16	1.50	5.50	0.70	5.00
17	1.50	5.50	0.70	5.00
18	1.50	5.50	0.70	5.00
19	---	---	---	---
20	1.50	5.50	0.70	4.50
21	1.50	5.50	0.70	4.50
22	1.50	5.50	0.70	6.00
23	1.50	5.50	0.70	6.00
24	1.50	5.50	0.70	6.00
25	1.50	5.50	0.70	6.00
26	---	---	---	---
27	1.50	5.50	0.70	6.00
28	1.50	5.50	0.70	6.00
29	1.50	5.50	0.70	5.60
30	1.50	5.50	0.70	5.00
31	---	---	---	---

註：---表示星期日無行市

## 6. 福建省各縣市銅元兌換率

二十四年四月份

(國幣一元合銅元數)

閩侯	334	建陽	320	龍溪	330
長樂	335	建甌	330	清流	320
連江	336	崇安	340	南靖	316
羅源	330	松溪	—	平和	320
福清	320	政和	—	長泰	—
平潭	320	壽寧	300	龍巖	300
霞浦	340	邵武	—	漳平	300
寧德	—	同安	320	寧洋	297
福安	340	莆仙	340	大田	324
福鼎	330	仙遊	320	永定	—
南平	320	惠安	—	上杭	308
永泰	345	晉江	330	華安	324
閩古	—	南安	320	長汀	324
屏田	333	安溪	324	連城	320
尤溪	320	金門	312	寧化	—
沙縣	325	永春	300	明溪	342
永安	—	德化	300	武平	300
將樂	340	漳浦	320	建寧	340
順昌	340	詔安	320	泰寧	340
浦城	360	雲霄	320	廈門市	315
	330	東山	320		

七，貿易  
1. 福建省輸出入貿易值  
二十五年二月份  
單位：一元

項 別	總 值	輸 入	輸 出	比 較 入超(一)出超(十)	
時 間	十五年	152,321,000	94,816,000	57,505,000	(一) 37,311,000
	十六年	159,019,000	100,942,000	58,077,000	(一) 42,865,000
	十七年	174,777,000	103,545,000	71,232,000	(一) 32,313,000
	十八年	179,843,000	105,778,000	74,065,000	(一) 31,713,000
	十九年	173,403,000	112,701,000	60,702,000	(一) 51,999,000
	二十年	179,700,000	130,335,000	49,365,000	(一) 80,970,000
	廿一年	135,470,000	101,138,000	34,332,000	(一) 66,806,000
	廿二年	130,597,000	98,150,000	32,447,000	(一) 65,703,000
	廿三年	104,433,000	71,514,000	32,919,000	(一) 38,595,000
	廿四年	90,920,154	63,626,648	27,293,506	(一) 36,333,142
	廿五年一月	6,935,175	4,792,867	2,142,308	(一) 2,650,559
二月	3,556,550	2,230,256	1,326,294	(一) 903,962	
關 別	關 海 關	1,694,289	776,509	917,779	(十) 141,270
	廈 門 海	1,825,159	1,435,307	389,852	(一) 1,045,455
	福 海	27,108	18,440	18,663	(十) 223
直接對外貿易國別	總 數	1,052,158	734,645	317,513	(一) 417,132
	日本	245,698	210,616	5,082	(一) 235,534
	香港	103,348	46,615	56,733	(十) 10,118
	美國	106,173	105,381	792	(一) 104,589
	英 國	41,121	38,047	3,074	(一) 34,973
	德 國	85,813	67,626	18,187	(一) 49,439
	荷 國	1,500	.....	1,500	(十) 1,500
	東 印 度	102,553	66,878	35,675	(一) 31,203
	荷 屬 東 印 度	130,588	97,022	33,566	(一) 63,456
	新 加 坡	134,694	12,469	122,225	(十) 109,756
	菲 律 賓	24,560	1,737	22,823	(十) 21,086
	暹 羅	23,332	23,332	.....	(一) 23,332
	緬 甸	6,030	45	5,985	(十) 5,940
關 東 租 借 地	6,367	552	5,815	(十) 5,263	
其 他	40,381	34,325	6,056	(一) 23,269	
國內轉口貿易	2,504,392	1,495,611	1,008,781	(一) 486,830	

附註：(1)『關別』及『直接對外貿易國別』兩欄數字均係本月份數值。

(2)本表廿一年以前各年數字，輸入輸出均為淨值，廿二年以後以海關報告冊內容改編，凡洋貨由外埠轉來者，一概無從查考，而洋貨進口數中復出口數又未除去。故如欲與以前各年比較，則須加插補，其法係根據十二年至廿一年之事實求其平均數，每年約須插補 5,386,000元。(詳見本室出版之福建歷年對外貿易統計一書)。又輸入欄廿四年及廿五年各月份國貨轉口復出口數因海關月報未列出，暫未除去。

## 2. 福建省輸出入貿易值分類統計

二十五年二月份

單位：一元

類 別	輸 入			輸 出		
	外 洋	外 埠	合 計	外 洋	外 埠	合 計
(一) 飲食物及烟草						
(1) 食 品	151,748	487,325	639,073	60,713	521,144	581,857
(A) 五穀類	33,287	24,598	57,885	.....	82,316	82,316
(B) 雜糧類	1,307	77,998	79,305	79	8,318	8,397
(C) 粉 類	2,627	238,692	241,319	20,408	12,582	32,990
(D) 糖 類	24,233	6,287	30,520	.....	57,536	57,536
(E) 菜蔬類	2,946	8,157	11,103	5,240	47,435	52,675
(F) 百菓類	1,709	27,425	29,214	17,465	297,385	314,850
(G) 粟子類	.....	65,455	65,455	.....	1,275	1,275
(H) 糖食類	1,572	397	1,969	260	2,774	3,034
(I) 牲畜類	93	.....	93	.....	.....	.....
(J) 肉 類	.....	7,318	7,318	1,935	.....	1,935
(K) 蛋 類	.....	2,896	2,896	.....	.....	.....
(L) 魚介類	82,288	10,296	92,584	6,611	8,259	14,870
(M) 鹽 類	.....	.....	.....	.....	.....	.....
(N) 他類食品	1,606	17,806	19,412	8,715	3,264	11,979
(2) 飲 料	2,760	59,462	62,222	68,204	74,877	143,081
(A) 茶 類	5	29,912	29,917	55,070	74,669	129,739
(B) 酒 類	812	29,550	30,362	13,134	208	13,342
(C) 他類飲料	1,943	.....	1,943	.....	.....	.....
(3) 烟 草	193	193,813	194,006	5,077	23,848	28,925
合 計	154,701	740,600	895,301	133,994	619,869	753,863
(二) 原料及半製品						
(1) 紡織原料	252	11,351	11,603	15,736	3,188	18,924
(A) 棉 類	66	5,383	5,449	.....	204	204
(B) 毛 類	.....	.....	.....	15,538	2,984	18,522
(C) 蠶繭類	.....	.....	.....	.....	.....	.....
(D) 其他紡織原料	186	5,968	6,154	198	.....	198
(2) 燃 料	117,229	5,248	122,476	.....	584	584
(A) 固體燃料	18,627	4,881	23,508	.....	584	584
(B) 液體燃料	98,601	367	93,969	.....	.....	.....
(3) 木 料	902	4,579	5,481	21,673	115,939	137,612
(4) 獸 皮	.....	727	727	.....	40	40
(5) 礦 砂	.....	.....	.....	.....	.....	.....
(6) 種子及油	8,623	57,931	66,554	1,862	7,213	9,075
(A) 種子類	.....	2,524	2,524	587	1,765	2,352
(B) 油 類	8,623	55,407	64,030	1,275	5,448	6,723
(7) 雜 項	67,548	43,013	110,561	15,783	20,977	36,760
(A) 消費品	6,040	12,870	18,910	6,522	10,854	17,376
(B) 生產品	61,508	30,143	91,651	9,261	10,123	19,384
合 計	194,553	122,849	317,402	55,054	147,941	202,995

### 3. 福建省輸出入貿易值分類統計(續)

二十五年二月份

單位：一元

類 別	輸 入			輸 出		
	外 洋	外 埠	合 計	外 洋	外 埠	合 計
(三) 製造品						
(1) 紡織品	9,811	396,183	405,994	5,057	29,562	34,619
(A) 棉 貨	2,458	294,800	297,258	.....	29,346	29,346
(B) 棉紗線類	172	77,897	78,069	.....	.....	.....
(C) 毛棉呢類	14	.....	14	.....	.....	.....
(D) 呢絨類	2,158	.....	2,158	.....	.....	.....
(E) 生絲類	.....	.....	.....	.....	.....	.....
(F) 麻織類	4,072	.....	4,072	73	.....	73
(G) 其他紡織品	937	23,491	24,428	4,984	216	5,200
(2) 機 械	8,494	4,970	13,464	.....	500	500
(3) 交通器具	6,438	.....	6,438	.....	.....	.....
(A) 鐵路材料	.....	.....	.....	.....	.....	.....
(B) 車輛類	6,214	.....	6,214	.....	.....	.....
(C) 船舶類	.....	.....	.....	.....	.....	.....
(D) 航空類	.....	.....	.....	.....	.....	.....
(E) 郵電類	224	.....	224	.....	.....	.....
(4) 金屬品	25,991	18,218	44,199	3,857	2,177	6,034
(A) 鋼鐵類	13,408	1,637	15,045	351	1,140	1,491
(B) 生鐵類	.....	.....	.....	.....	.....	.....
(C) 利器類	265	.....	265	.....	.....	.....
(D) 銅 類	1,982	578	2,560	479	30	509
(E) 錫 類	.....	.....	.....	.....	.....	.....
(F) 其他金屬品	10,336	15,993	26,329	3,027	1,007	4,034
(5) 電汽及煤汽	4,491	5,759	10,250	.....	1,045	1,045
(A) 電汽類	4,462	5,759	10,221	.....	1,045	1,045
(B) 煤汽類	29	.....	29	.....	.....	.....
(6) 化學工業製造品	163,780	101,686	265,466	90,133	182,653	272,786
(A) 窯業類	2,280	20,185	22,465	2,341	22	2,561
(B) 皮革皮革類	236	2,011	2,253	59	.....	59
(C) 染料類	19,349	.....	19,349	.....	234	234
(D) 紙 類	2,760	12,742	16,502	86,304	190,773	267,077
(E) 藥材類	12,255	14,341	26,599	.....	.....	.....
(F) 其他化學工業製 造品	126,900	51,398	178,298	1,429	1,426	2,855
(7) 雜 項	28,692	83,312	112,004	24,342	22,883	47,225
(A) 文化品類	21,597	11,158	32,755	144	58	172
(B) 家用品類	3,181	24,911	28,092	8,634	11,793	20,427
(C) 他種製造品	3,914	47,243	51,157	15,594	11,032	26,626
合 計	247,697	610,123	857,820	123,389	238,820	362,209
(四) 雜 貨	137,694	22,039	159,733	5,076	2,151	7,227
總 計	734,645	1,495,611	2,230,256	317,513	1,008,781	1,326,294

### 4. 福建省主要貨物輸入之量與值

二十五年二月份

價值單位：國幣壹元

貨物	單位	本月份		去年同月	
		量	值	量	值
米	公担	7,295	56,741	37,425	245,428
麥	公担	18,954	217,208	43,084	463,846
豆	公担	9,868	77,998	15,655	94,895
子	公担	4,985	72,975	5,391	75,702
花生仁	公担	4,487	61,967	3,090	37,787
瓜子	公担	300	7,004	1,766	27,799
其他	公担	198	4,004	535	10,116
魚介	公担	25,572	92,504	111,572	127,201
鮮魚	公担	—	—	—	—
乾魚	公担	8,286	54,887	38,692	71,759
其他	公担	17,285	37,617	72,880	55,442
糖	公担	2,968	24,283	6,093	34,520
菜	公担	1,154	11,103	3,407	44,166
蔬菜	—	—	94,852	—	518,381
棉布	—	—	16,308	—	13,204
染料	—	—	—	—	—
水泥	公担	7,835	13,584	7,440	11,083
紙	公担	990	17,551	517	15,967
金屬材料	—	—	63,045	—	118,629
電氣材料	—	—	10,221	—	22,394
煤	公噸	2,894	23,347	1,200	14,921
油	公升	829,267	95,105	359,083	37,159
汽油	公升	11,356	2,049	837,012	101,951
豆餅	公担	2,558	18,471	3,229	14,600
肥田粉	公担	5,472	57,530	599	4,503
植物油	公担	1,551	55,407	1,945	61,457
花生油	公担	1,545	51,504	1,506	50,286
豆油	公担	44	1,100	—	—
其他	公担	62	2,803	439	11,171
菸草	公担	199	10,454	934	23,396
菸	公担	851	29,917	120	8,493
酒	—	—	30,302	—	44,593
紙	—	—	133,488	—	245,711
火柴	羅	20,500	11,350	15,023	15,260
生皮及熟皮	—	—	2,853	—	7,670
生皮	—	—	727	—	1,380
熟皮	—	—	2,126	—	6,290
石	公担	5,953	118,482	21,560	41,869
藥	公担	2,212	32,311	4,296	58,214

### 5. 福建省主要貨物輸出之量與值 (續)

二十五年二月份

價值單位：國幣壹元

貨 物	單 位	本 月 份		去 年 同 月	
		量	值	量	值
茶	公担	1,485	128,739	1,740	166,733
紅茶	公担	324	26,880	970	96,483
綠茶	公担	768	65,620	360	36,800
其他	公担	393	37,739	410	33,450
木 材	---	---	137,612	---	120,444
輕木材	---	---	82,609	---	5,404
重木材	---	---	1,240	---	6,776
其他	---	---	53,763	---	108,264
紙	---	6,519	264,392	5,534	250,756
上等紙	公担	3,182	155,588	2,818	135,119
次等紙	公担	1,150	22,908	407	8,447
下等紙	公担	598	3,691	50	756
其他	公担	1,589	82,205	2,259	106,434
菜 蔬	---	7,150	64,175	15,232	98,842
香菌	公担	2,437	6,668	11,278	20,580
其他	公担	4,609	46,607	3,814	59,172
菸 草	公担	104	11,500	140	19,090
鮮 果	公担	29,617	277,627	20,272	189,668
桔子	公担	25,445	242,013	19,982	187,191
其他	公担	4,172	35,614	290	2,477
乾 果	---	750	31,959	454	17,821
荔枝	公担	27	2,020	1	37
其他	公担	723	29,939	453	17,784
製 糖	---	---	5,264	---	2,985
魚 介	公担	2,572	57,536	196	25,913
鮮魚	公担	1,997	36,845	1,514	34,862
鹹魚	公担	64	2,954	8	394
其他	公担	909	11,916	162	4,318
粉 絲 及 通 心 粉	公担	1,024	21,975	1,344	30,150
竹 器	---	---	10,055	---	5,364
瓦器	---	---	2,726	---	968
磁器	公担	95	431	496	1,457
粗瓦	公担	---	4	81	661
細瓦	公担	95	427	415	796
紙 傘	公担	6,384	2,103	8,216	2,382
袋材	公担	357	8,038	68	1,200
酒精	公担	142	17,376	95	8,618
酒羽	公担	202	12,978	217	14,044
毛	公担	335	18,522	121	5,484

# 重要經濟統計概說

## 一 財政

本省二月份之財政收支情形，已於前月份統計月刊內略述其梗概。關於該月份收入方面各種明細表，現蒙財政廳補送，特再為披露，並擇其較為重要者，如營業稅，田賦，契稅，房舖稅四種，予以闡述，以規其盈虛消長之實況。

(甲)營業稅 營業稅包括特種營業稅，普通營業稅，牙稅，屠宰稅，當稅及菸酒牌照稅等六種，其收入數額之鉅，為各稅之冠，惟邇來市景蕭條，商業凋敝，稅收大受影響，二月份收入總數不過二七〇，二三〇，二二元，其中最多者為特種營業稅，計一六二，一五七，三八元；次為屠宰營業稅，計四九，七〇七，三九元；再次為普通營業稅，計三二，八五八，五九元，牙行營業稅計二二，一八一，〇〇元，菸酒牌照稅計三，八一八，五〇元，而以典當營業稅為最少，僅一九一，一〇元。較之上月份，除特種與菸酒牌照兩種，未見差減外，其餘屠宰，牙行等四種，均大形減少也。

(乙)田賦 田賦項下分田賦正供及建設附加兩種，二者合計一一九，二二八，七七元，內除建設附加一七，三八〇，〇八元外，田賦正供為一〇一，八四八，六九元，解繳縣份為閩侯，連江，古田，莆田，龍溪，等十一縣，內以閩侯縣之解額為最多，計六

萬餘元，佔總數一半以上；尤溪縣次之，計二萬二千餘元，建甌與龍溪兩縣更次之，各在六七千元左右，而以松溪縣為最少，僅二百元而已，以本省六十餘縣之多，解繳田賦者僅寥寥十一縣，無怪乎本省財政日即於支絀窘乏之境，而苦支撐之無術也。

(丙)契稅 本月份契稅收入總數為一二，六一六，九八元，內龍溪縣三，〇八八，二〇元，閩侯縣二，六八九，二四元，連城縣一，四九〇，〇二元，福清縣一，一七二，二一元，建甌與龍溪兩縣各為一千元，其他各縣僅數百元而已，與去年同月相較，雖相差無幾，但與本年上月互比，則減少將近五倍，此又本省財政困難之一因也。

(丁)房舖稅 房舖稅之收入數額，向以閩侯縣為主堅。就本月份言之，在總數二二，三九三，六一元之中，閩侯竟佔一六，〇二四，七五元，幾佔總額三份之二左右，此外，福清縣一千八百餘元，建甌縣一千二百餘元，同安縣一千五百元，餘者祇在數百元之譜，而連江一縣，尚不及六十三元，視之閩侯縣，相差不知幾十倍，此則因前者地當省會，商賈麇集，房舖櫛毗，後者地居僻壤，人烟稀少，房舖既寥寥無幾，稅收自難期鉅大也。

## 二 批發物價指數(四月份)

四月份批發物價指數，較上月稍跌。計上月為一一四，二四。本月為一一四，一七，故跌落程度極微，直可視為無甚變動也。指數之下跌係受糧食價格稍趨下游所致。

再以分類觀之，除食料類較上月下跌百分之四左右外，其餘衣料類上漲百分之一，燃料類上漲百分之二，雜項亦上漲百分之一。

食料類二十品中上漲者十種，下跌者七種，不變者三種；衣料類十種中上漲者四種，平者四種，下跌者二種。燃料四種中上漲者一種，平者二種，下跌者二種，雜項則十二品中不變者六品，上漲者四種，下跌者二種。



### 三 福州批發物價(四月份)

(一) 飲食品類 米穀價格有稍趨下游者，有與上月平者，此或係前數月漲風太烈故。如本洋早米由十元跌至九元七角五，惟青布頂尖仍為十元二角與上月平，豆類四種上漲者三種，下跌者一種。菜蔬則漲跌互見而以香蕪價格跌落最鉅。果實中如山東梨，桔子等以時令已過，來源缺少故飛漲甚鉅。鮮魚海味則因時令關係，出貨甚多，故反趨下跌。麥粉亦以上漲者居多。乾果下跌者居多。土糖價格大致平穩。調味品則亦甚穩定，惟間有稍為上漲者。統計本類上漲者不及上月之多。

(二) 生料類 棉花仍見上漲每担由上月之四十元漲至四十一元。子仁漲跌互見。杉木因銷路尚佳價格繼續上漲，各類大致均漲起十分之一。燃料中煤油稍回跌，烏油平，汽油則上漲十分之一。煤，炭無甚變動。火柴、蠟燭因供求固定亦與上月平。

### 四 福州零售物價(四月份)

本月份零售物價亦見上漲，其餘較為穩定：

1. 食品類 米類六種中五種均上漲，一種平；如長樂尖，溪尖等每升均破一角關。連江尖且自一角漲至一角零二分。豆類四種均上漲。麥粉花生則稍跌，其他糧食亦均上漲。果食六種中五種上漲，一種平。海產十九種中上漲者十三種，下跌者三種，平者三種。菜蔬十種中上漲者五種，下跌者三種，平者兩種。肉類則均上漲六種中僅有一種平。油類五類中一種下跌其餘均上漲。調味品則較穩定計十種中不變者達七種，其餘稍

(三) 半製品 棉紗四種中上漲者三種，平者一種。桐油價格上漲甚烈，自四十四元一担漲至五十三元，當係因我國近來桐油出口旺盛所致。烟葉平。化學品中肥田粉下跌十分之一其他染顏料漲跌互見。藥材則大致固定。

(四) 全製品 擺正頭二十三種中上漲者九種，下跌者七種，平者七種，不及上月之趨於上游當係社會不景氣，缺乏購買力所致。毛織品四種二種上漲，一種下跌，一種平。絲織品正為上市時乃價格反羣趨下趨。紙類十二種中下跌者八種，亦可見該業日來之不景氣矣。洋紙則漲跌互見。捲菸價平。其他皮箱，玻璃，陶瓦，家用雜物等價格以平穩者居多，計十五種中上漲者僅二種，下跌者二種，不變者十一種，蓋供求本甚固定也。

見上漲。其他酒類，豆腐等七種則下跌者三種，上漲者兩種，平者四種。

2. 燃料 本類因季節關係如烏炭白炭等均與上月平，什柴業則反下跌臘燭無變動。火柴及煤油則仍見上漲。統計本類九種中上漲者三種，下跌者四種，平者二種。

3. 衣服材料 本類十四種中，上漲者七種，下跌者二種，平者五種。計漂布等均漲起十分之五左右。

4. 雜物 本類價格較為平穩，計十八品中上升者三種，下跌者三種，其他均無變動。

### 五 福州金融行市(四月份)

一、匯兌 本月份國內匯兌仍與前四月相同，極為穩定，計本省各埠每千元收五角

，外省各埠每千元收一元。至香港則最高每千元收九十五元，最低收九十三元，平均為

九十四元，較上月平均之九十二元五，上漲一元半。國外匯兌則英匯仍釘於法幣一元合一先令二便士之數，與上月無異，美匯則本月份仍固定，即最高最低均為每百元合三十美金，法匯最高為四五四法郎（合一百元數），而最低為四五三法郎故平均為四五三法郎較上月高漲一法郎多。德匯則稍有變動，平均為七四·二馬克（合法幣百元）由此可見自貨幣改革後，穩定外匯一點仍繼續未替也。

二、兌換行市 國幣百元仍合小銀角一

## 六 全省對外貿易(二月份)

一、輸出貿易總值 本月份輸出入貿易總值為三百五十元餘萬，較上月之六百九十餘萬元，衰退幾及一半。內輸出入均有減退。計輸入為二百二十餘萬元，輸出為一百三十餘萬元，故入超為九十餘萬元，較之上月之二百六十餘萬元之入超，雖大為減少，然為輸出入同減少所致，足證本省人民購買力之缺乏以及特產輸出之不景氣也，如以分關觀之，則輸入仍以廈海關佔優勢達全體輸入百分之五十五強，輸出則以閩海關佔優勢，佔全體百分之七十，福海關則輸出入均少，不過百分之十左右，至輸入二百二十餘萬元中來自外埠者達十分之七，來自外洋者不過十分之三，輸出一百三十餘萬元中輸往外埠者達十分之八，輸往外洋者不過十分之二強。由此可見本省對外直接貿易，因世界經濟迄未好轉之故，殊為不景氣也。至輸入國別，仍以日本居首位，次為美國，台灣，德國，荷屬東印度，香港，英國等。輸出國別則以新加坡居首位，次為香港，台灣，荷屬東印度，暹羅等地。

二、輸出入分類統計。

甲、輸出 本月份輸出貨物價值仍以

二五枚銅元價仍為三三五枚，較上月均無變動。關金則有輕微之變動，計最高為每一百金單位合二二六·三〇元，較上月減少七角，最低為二二五·九〇，亦較上月減少五角，故平均為二二六·一七元。刻洋最低每千元均合九九九·八元，與上月相同。

三、金銀輸出入 金銀輸出入(全省)，該項統計係據本省之海關報告，本月份金銀條及金，銀幣，元寶等項並無進口，出口二千九百九十餘萬元。

飲食物及烟草類之七十五萬元為最鉅，製造品，原料及半製品，雜項等次之。至其內容飲食物中實以百菓類為最鉅佔該類十分之四強，當係時令關係本省柑橘等物產尚可陸續輸出也。次為茶類佔十分之三強。

其他則粉類，糖類，烟草等均各有三四萬元不等，製造品中仍以紙類之二十六萬元為首位，佔該類十分之八，故製造品中雖靠有舊式生產方法之紙類為之維持並不足以證本省工業化程度之進展也，原料品中木料達三萬餘元佔該類十分之六。

乙、輸入 亦以飲食類之八十九萬元為最多，製造品八十五萬元次之，原料半製品及雜項又次之，飲食物中實以粉類及烟草類最鉅，糧食類不及上月之鉅，原料品中則以燃料類佔該類百分之三十，製造品以紡織品類之四十萬元，佔該類百分之五十，由此可見本省對於日常衣着用品尚需大量仰給於省外也，其

他則為化學工業品之佔百分之二十五，至機械，交通器具等為值均甚渺。

三、輸出入主要貨物量值統計。

甲、輸出 以鮮果，紙，木材，茶，菜蔬，魚介，海味，糖為主要。鮮果中以桔子為大宗共值二十七萬元較去年同期增加百分八十，紙二十六萬元，木材達十三萬元，大致與上月保持同一趨勢其他糖，魚介，

海味，粉絲及通心粉等均在五萬元以下，至於竹及竹器，藥酒及藥材均不過一萬左右。

乙、輸入 以麥粉居首位達二十一萬元（米穀不過五萬元）次為火柴達十八萬元，石臘亦達十一萬元，其他則為棉布疋頭及魚介海味九萬餘元，再次則為煤油，染料，子仁，豆類，肥田粉及植物油等。

經 濟 旬 刊

第 六 卷 第 十 四 期

目 要

贛浙特產展覽會紀念號

贛浙經濟合作之意義

由商務與產業之影響談到贛浙貿易

贛浙鐵路與江西之建設

對於贛浙特產聯合展覽會之希望

贛浙特產聯合展覽會簡章

江西特產運杭展覽會籌備之經過

贛浙特產聯合展覽會本省預展會開幕誌盛

贛浙貿易狀況調查

贛產浙需與浙產贛需商品統計

(一) 浙江進口與江西出口主要土貨對照表

(二) 江西進口與浙江出口主要土貨對照表

江西主要特產分佈狀況及產量統計

(一) 江西各縣紙張產量統計表

(二) 江西各縣夏布產量統計表

(三) 江西各縣茶葉產量統計表

(四) 江西各縣菸葉產量統計表

(五) 江西各縣大豆產量統計表

(六) 江西各縣芋蔗產量統計表

(七) 江西各縣桐油產量統計表

(八) 江西各縣木材產量統計表

(九) 江西各縣鑄砂產量統計表

(十) 江西各縣煤礦儲量及產量統計表

江西運杭展覽特產品一覽

定價：全年三十元六角五分，半年十八元八角，郵費在內。零售每册五分。

江西省政府統計室出版

# 農 聲

## 農 藝 專 號

### 第 一 百 九 十 四 五 期 合 刊

卷首語		農藝研究會
水稻純系育種之理論與實施	丁	商
水稻人工交配法之研究	梁	江
水稻栽植距離疎密與葉數及其有效形質之試驗	袁	譯
甘蔗自然開花結果現象之觀察與人工授粉試驗	林	成
田間試驗之排列及結果之統計的方折法	陸	譯
燕麥各種因子影響於產量之生物統計的研究	袁	譯
水稻分蘖的論文摘要一覽	丁	譯
水稻冷害防止法之對策	林	譯
水稻栽培對於旱魃之對策	謝	譯
玉蜀黍兩近交品系之幼苗生育所受低溫之影響	林	譯
椰子之研究	黃	譯
農業推廣問題	郭	講
各國作物試驗方法進步之一般	郭	講
廣西農林事業設施概況	劉	講
廣西農業討論會之觀感	丁	講
廣東農業考察團報告書	梁	講
梅縣水稻耕作法調查報告	鍾	講
會務報告，農林常識，農林消息，校聞，		
廣州氣候觀測報告		

## 農 林 新 報

南京金陵大學農學院農林新報社編行  
第十三年第十六七期要目

俄 罪		香明槐
發刊詞	邵	譯
我國日下之鄉村借貸情形	喬	譯
中國農民生命表	鄭	譯
江西之合作事業	蔣	譯
中國農民資金之檢討	張	譯
烏江合作事業述評	潘	譯
我門的路線	歐	譯
湖南安陽縣農村調查記	汪	譯
德國青年女子農村服務營	南	譯
人蟲制蟲	程	譯
皖南宣城新墾地調查記	應	譯
黃蜀葵的種植法	張	譯
荔枝栽培法	林	譯
飼養乳牛的經驗	李	譯
農村風景線		
農林消息		
氣象月報		

## 投稿簡章

- 一·本刊內容分論著，統計資料，統計消息等項。
- 二·來稿不拘文言白話，須繕寫清楚，並加新式標點。如係譯稿請附寄原文。
- 三·如承惠寄稿件，請於稿末註明姓名及通訊處地址。
- 四·本刊對於投稿，有增刪之權，如投稿人不願有比種增刪者，須於投稿時聲明。
- 五·本刊對於掲載之稿，酌酬本刊若干期。
- 六·凡未掲載之稿，如已寫明詳細地址，概於一月內退還。
- 七·來稿請寄福建省政府秘書處統計室收。

中華民國二十五年六月一日出版

福建省

統計月刊

第二卷 第六期

編輯者 福建省政府秘書處統計室

發行者 福建省政府秘書處公報室

代售者 福州 商務印書館及中華書局  
廈門 商業場西二街十四號今  
重慶 日出版合作社

印刷者 福州中華光記印書局

本刊價目

每册零售大洋一角五分  
預定半年八角全年一元六角  
郵費在內

廣告價目

每期全面十元半面五元  
登三期者八折

## 本省統計提要

(一) 土地	1. 面積..... 112,900 方公里			
	2. 經緯度: 經度 極東..... 東經120°47' 極西..... 東經115°50', 緯度 極南..... 北緯 23°50' 極北..... 北緯 25°19'			
(二) 人口	1. 總人口..... 10,295,000			
	2. 密度(每一方公里)..... 94.23			
	3. 性比例(女子=100)..... 120.16			
(三) 行政區域	1, 第一區..... 10縣	5, 第五區..... 9 縣		
	2, 第二區..... 10縣	6, 第六區..... 7 縣		
	3, 第三區..... 8縣	7, 第七區..... 8 縣		
	4, 第四區..... 10縣	8, 廈門..... 1 市		
(四) 農業	1. 已耕地面..... 44,309 方公里			
	2. 水田面積..... 7,365 方公里			
	3. 旱地面積..... 6,944 方公里			
(五) 貿易	輸入	輸出	入超	
	1933 98,150,000元	22,447,090元	65,703,000元	
	1934 77,757,000元	32,919,000元	44,838,000元	
	1935上半期 12,269,319元	6,413,233元	5,856,086元	
(六) 財政	二十四年地方歲入歲出概算			
	歲入		歲出	
	經常費 15,137,046元		14,857,957元	
	臨時費 4,200,000元		4,479,119元	
	合計 19,337,046元		19,337,046元	
(七) 交通	1. 公路(單位:公里)二十四年一月			
	已成里程	建築中里程	計劃中里程	總計
幹線	2,232.5	696	1,853	4,701.5
支線	1,411.2	98	563	2,072.2
	2. 公路電話(單位:公里)二十四年五月			
	總里數	已成里數	未成里數	計劃中里數
	1,503.58	990.58	186	321
(八) 教育	學校數	教職員數	學生數	
1. 高等教育(22)	4	216	884	
2. 中等教育(24)	111	2,115	15,874	
3. 初等教育(23)	3,019	12,780	265,119	
4. 社會教育(23)	768	1,760	36,766	

附註: 本提要各項數字之詳細構成請參觀「福建省統計概覽」

