

青島市行政統計彙編

上海图书馆藏书



A541 212 0019 6571B



胡秘書長肖像



第三科謝科長肖像



編 輯 同 仁 攝 影



張 勳 君



魯 企 君




許 克 君



# 青島市行政統計彙編總目

- (1) 總理遺像
- (2) 市長肖像
- (3) 秘書長肖像
- (4) 科長肖像
- (5) 編輯同仁攝影
- (6) 編輯例言
- (7) 類目
- (1) 總務類
- (2) 社會類
- (3) 公安類
- (4) 工務類
- (5) 財政類
- (6) 教育類
- (7) 港務類
- (8) 衛生類



- (9) 土地類
- (10) 公用類
- (11) 觀象類
- (12) 農林類

## 編輯例言

(一) 本編賡續十八十九兩年度青島市行政統計彙編編纂

(二) 本編所載材料以有關於市政者分別向市屬各局台所徵集彙編

(三) 本編仍按照事務性質分爲十二類

(一) 總務類      (二) 社會類      (三) 公安類      (四) 工務類

(五) 財政類      (六) 教育類      (七) 港務類      (八) 衛生類

(九) 土地類      (十) 公用類      (十一) 觀象類      (十二) 農林類

(四) 本編之編纂定全年度爲一期即自二十年七月一日起至二十一年六月末日止之材料編製

(五) 本編編校不無謬誤之處尙希閱者加以指正

青島市政府秘書處第三科謹誌





# 青島市行政統計彙編目錄

## 總務類

青島市政府秘書處暨各局台所收發文最近三年度比較統計圖表

青島市政府暨各局台所職員實數比較及百分數比較圖

青島市政府暨各局台所職員人數薪額統計表

青島市政府暨各局台所職員籍貫統計圖表

青島市政府暨各局台所職員年齡統計圖表

青島市政府暨各局台所職員出身統計圖表

## 社會類

民國二十年度青島市勞資糾紛分析統計圖表

第一表 勞資糾紛案件各月分配表附圖

第二表 勞資糾紛案件關係廠號數各月分配表附圖

第三表 勞資糾紛案件關係職工數各月分配表附圖

第四表 勞資糾紛案件原因分析表附圖

第五表 勞資糾紛案件結果分析表附圖

第六表 勞資糾紛案件依照調處方法分配表附圖

第七表 勞資糾紛案件依照業務分配表附圖

- 第八表 勞資糾紛案件依照資方國籍分配表附圖
- 第九表 勞資糾紛案件依照關係廠號數分配表附圖
- 第十表 勞資糾紛案件依照關係職工數分配表附圖
- 第十一表 勞資糾紛案件依照遷延日數分配表附圖
- 青島市農村農戶農民統計圖表
- 青島市耕地山地統計圖表
- 青島市耕地分別統計圖表
- 青島市農田產主統計圖表
- 青島市耕種牲畜統計圖表
- 青島市農田園圃每年所需資本統計圖表
- 青島市農村每年經濟負擔統計圖表
- 青島市農村每年農業收入統計圖表
- 青島市農村每年副業收入統計圖表
- 青島市農村生產數量統計圖表
- 青島市農村每年收支比較圖表
- 青島市漁業概況一覽表
- 青島市農村教育機關統計圖表

青島市農村教育影響一覽表

青島市農村社會狀況一覽表

青島市中外各類工廠比較

第一表 各類工廠資本金比較

各類工廠比較圖

各類工廠國籍比較圖

各類工廠資本金比較圖

各類工廠各國資本金比較圖

各國資本金比較圖

第二表 各類工廠工人數比較

各類工廠工人數比較圖

各國各類工廠工人數比較圖

各國工廠工人數比較圖

第三表 各類工廠工資比較

各類工廠工資比較圖

第四表 各類工廠工作時間比較

各類工廠工作時間比較圖

青島市商業登記統計圖

青島市各種食糧輸出入統計表

青島市抽查纏足婦女統計表

青島市感化所人犯分組統計圖

公 安 類

青島市歷年戶口統計圖

青島市戶口統計表

青島市人口密度比較表

青島市戶口變動統計表

青島市公安局調查管界戶數分類統計表

青島市公安局調查管界市民概況分類統計表

青島市公安局調查管界市民職業分類統計表

青島市公安局調查管界中外人口統計表

青島市公安局調查管界人口年齡統計表

青島市公安局調查管界人民配偶統計表

青島市公安局調查管界學齡兒童統計表

青島市公安局調查管界本國人口籍貫統計表

- 青島市公安局調查管界外僑國籍統計表
- 青島市公安局調查出國入國華僑統計表
- 青島市華僑出國入國人數地名細別表
- 青島市公安局所屬長警人數統計表
- 青島市公安局各區崗位統計圖
- 青島市公安局所屬長警籍貫出身年齡統計表
- 青島市公安局所屬長警變動統計表
- 青島市公安局內外部職員變動統計表
- 青島市公安局內外部職員賞罰統計表
- 青島市公安局所屬長警功過統計表
- 青島市公安局願警統計表
- 青島市公安局各區隊槍枝統計圖表
- 青島市公安局勤務督察處糾正各崗警輕微過失統計圖
- 青島市公安局勤務督察處人員逐月勤務分配比較圖
- 青島市公安局違警犯比較圖
- 青島市公安局違警犯統計表
- 青島市公安局違警犯年齡職業統計表

青島市公安局破獲案件統計圖表

青島市公安局緝獲強盜竊盜財物統計表

青島市公安局緝獲盜匪重要案件處理情形統計表

青島市公安局救護人民統計表

青島市公安局假預審刑事犯統計表

青島市火警被災戶數與損失暨死傷人數統計表

青島市火災原因處所時間統計表

青島市火警被災戶數暨死傷人數比較圖

青島市火災原因處所時間統計圖

青島市商店火災保險家數及金額統計圖表

青島市公安局緝獲烟案統計表 二張

青島市公安局調查本市自殺統計圖

青島市公安局調查本市他殺統計圖

青島市公安局使用警犬偵查案件統計圖表

青島市公安局使用指紋案件統計表

青島市公安局調查各國軍艦進出口統計圖

青島市公安局調查各國軍艦進出口月別圖

青島市公安局查驗外僑入境護照統計表

青島市公安局處理各種車輛違章案件及勸設市內添設門燈額數統計圖

青島市各種車行暨車輛數目統計圖

青島市汽車肇事次數及死傷人數統計圖

青島市公安局暨所屬各種車輛統計表

青島市公安局清潔隊各種車輛比較圖

青島市交通標誌統計表

青島市公安局查獲各種貨車軋毀道路面積統計表

青島市公安局娼妓檢驗所逐月檢驗娼妓統計比較圖

青島市公安局檢驗俄妓次數及人數統計圖

青島市公安局狂犬預防注射統計圖表

青島市公安局取締野犬統計圖

青島市公安局西醫診病人數統計表

青島市樂戶妓女數目統計表

青島市公安局訓練鴿次數統計圖

青島市公安局發給中外商店開業執照統計表

青島市公安局發給各種執照分類統計表

青島市公安局發給人民自衛槍砲執照統計圖

青島市公安局發出各種牌照統計表

青島市公安局發給運柩護照統計表

青島市公安局警士教練所畢業學警次數及人數統計表

青島市公安局處理游民乞丐統計表

青島市公安局警士教練所每期學警學科回數時間統計表

## 工 務 類

青島市全市現有道路長度統計圖表

青島市翻修道路面積長度暨經費統計表

青島市修築各種道路面積比較圖

青島市翻修道路長度逐月比較圖

青島市翻修道路面積逐月比較圖

十八十九二十年度翻修道路比較圖

青島市工務局修繕路工逐日工數比較表

青島市工務局修繕路工逐月工數比較圖

青島市溝渠長度分類統計圖

青島市下水道污水排洩處工事成績比較表



青島市橋梁統計表

青島市市民建築件數面積金額分類統計表

青島市市民建築件數面積金額分類統計圖

青島市市民建築件數面積金額分類月別比較圖

青島市市民建築件數面積金額比較圖

青島市違章建築案件分類統計表

青島市工務局核發各項執照統計表

青島市工務局核發各項執照統計圖

十八十九二十年市民建築件數面積金額分類比較表

十八十九二十年工務局核發各項執照比較圖表

青島市註冊建築工程師統計比較圖表

青島市登記營造業統計比較圖表

財 政 類

青島市二十年度收入預算計算比較及百分比圖

青島市二十年度收入預算計算比較表

青島市二十年度支出預算計算比較及百分比圖

青島市二十年度支出預算計算比較表

青島市二十年度收入支出預算計算比較圖

青島市近三年度逐月收支比較圖

青島市近三年度逐月收支比較表

二十年度財政局直接收入與間接收入明細表

二十年度補徵各前年度租稅捐費暨餘欠數額統計表

本市各機關核減政費統計表

青島市二十年度逐月各項收入一覽表

青島市政府市金庫二十年度逐月各項支出一覽表

## 教 育 類

青島市最近三年度教育經費比較圖

青島市最近三年度教育經費概算統計比較表

青島市市私立中小學校數暨學生人數最近三年度比較圖

青島市市私立中小學校數暨學生人數最近三年度比較表

青島市市私立中小學校最近三年度物質建設概況統計比較表

青島市市私立中小學校最近三年度男女畢業生人數比較圖

青島市市私立中小學校最近三年度校址面積及校舍間數比較圖

青島市市私立各級學校二十年度概況總表

- 青島市市私立各級學校二十年度概況相關各數平均比較表
- 青島市市私立中學校二十年度各級男女學生數暨班數比較圖
- 青島市市私立中等學校二十年度畢業生人數分類統計比較圖
- 青島市市私立中等學校二十年度學生年齡籍貫暨家屬職業比較圖
- 青島市市私立中學校二十年度概況統計表
- 青島市市私立二十年度中等學校各級學生人數統計表
- 青島市市私立二十年度中學校職教員月薪分配比較圖
- 青島市市私立中學校二十年度男女職教員出身暨籍貫人數統計比較圖
- 青島市市私立小學校二十年度各級男女學生數暨班數比較圖
- 青島市市私立小學校二十年度畢業生人數分類統計比較圖
- 青島市市私立小學校二十年度學生年齡籍貫暨家屬職業比較圖
- 青島市市私立小學校二十年度男女職教員出身暨籍貫人數統計比較圖
- 青島市市私立小學校二十年度概況統計總表
- 青島市市立完全小學校二十年度概況統計表
- 青島市市立初級小學校二十年度概況統計表
- 青島市市私立小學校二十年度各級學生人數統計表
- 青島市市私立小學校二十年度概況統計表

青島市市私立小學校職教員月薪分配比較圖

青島市登記合格小學教員資歷統計比較圖

青島市各期民衆學校概況統計比較圖表

青島市市私立各期民衆學校概況統計表

青島市第四期民衆學校概況統計表

青島市第五期民衆學校概況統計表

青島市二十年度各項補習學校學生畢業生男女人數比較圖

港 務 類

青島市港務局繫埠輪船隻數噸數及出口進口貨物噸數十七年間比較圖

青島市大港離埠繫埠輪船隻數噸數統計表

青島市自十一年至十九年小港離埠繫埠輪船隻數噸數統計表

青島市大港輪船出口進口貨物噸數統計表

青島市自十一年至十九年小港輪船出口進口貨物噸數統計表

青島市大港輪船貿易總額統計表

青島市港務局民國二十年繫離埠輪船註冊噸數比較圖

青島市最近九年間各國繫埠輪船噸數比較表

青島市最近九年間各國繫埠輪船噸數比較圖

青島市輪船出口進口貨物噸數最近三年間月別比較圖表

青島市大小港輪船出口進口重要貨物噸數統計圖

青島市大小港輪船出口重要貨物噸數統計表

青島市大小港輪船進口重要貨物噸數統計表

青島市港務局碼頭出口進口聯運貨物噸數比較圖

青島市港務局碼頭運到及運往鐵路貨物噸數比較圖

青島市港務局營業倉庫寄存貨物入庫噸數比較圖暨最近三年間月別比較圖

青島市最近三年度大小港輪船進口出口重要貨物噸數比較圖

青島市最近三年度大小港輪船進口重要貨物噸數統計表

青島市最近三年度大小港輪船出口重要貨物噸數統計表

青島市最近三年度大小港繫埠離埠輪船隻數噸數比較圖

青島市最近三年度大港繫離埠輪船隻數噸數比較表

青島市最近三年度小港繫離埠輪船隻數噸數比較表

青島市港務局最近三年度檢疫人數比較圖

青島市港務局最近三年度檢疫人數月別比較表

青島市港務局最近三年度查獲銅元比較圖

青島市港務局最近三年度查獲銅元月別比較表

青島市港務局最近兩年度禁止品裝卸數量比較圖

青島市港務局最近兩年度危險品裝卸數量比較圖

青島市港務局最近三年度航路標識點燈時間統計比較圖表

青島市港務局最近三年度開放霧警號時間統計比較圖表

青島市港務局碼頭運輸管理處最近三年度作業噸數比較圖

青島市港務局碼頭運輸管理處最近三年度盈餘升降圖表

青島市本國及外國輪船公司調查表

### 衛 生 類

青島市公安局調查全市戶數人口出生死亡最近三年間比較表

青島市公安局調查全市職業分類出生嬰孩實數最近三年間比較表

青島市全市男女死因及職業分類實數最近三年間比較統計表

青島市全市男女死因及年齡分類實數最近三年間比較統計表

青島市公安局清潔隊逐日到公人數運除垃圾糞便數量及運輸次數統計表

青島市公安局清潔隊丁假革逃亡功過賞罰統計表

二十年度青島市市鄉各區各學校健康檢查種痘及疾病人數統計表五張

二十年度青島市小學校測驗衛生常識成績統計表

二十年度青島市各學校視察衛生設備狀況統計表

二十年度青島市市民疾病分類統計表

二十年度青島市各病類人數比較圖

二十年度青島市各月疾病人數比較圖

二十年度青島市法定傳染病統計表

二十年度青島市法定傳染病比較圖

二十年度青島市種痘人數統計表暨比較圖

青島市預防霍亂注射預防液人數統計表

青島市工廠工人傷病調查統計表

青島市自來水化驗成績統計表

二十年度青島市井水化驗成績統計表

二十年度青島市公井私井狀況調查統計表

### 土 地 類

青島市財政局處理土地案件收費統計表

青島市財政局放租公地面積統計比較圖表

青島市財政局征收租權金統計比較圖表

青島市財政局第二期競租放領公地平均最高標價統計表

青島市財政局不動產移轉登記辦理案件暨征收費款統計表

青島市財政局公私地房產移轉證明案中  
外戶數相互比較表

青島市財政局清理無期租地辦結  
案件暨收費統計表

青島市財政局發給戶地執業證  
統計表

青島市財政局測丈戶地面積  
統計表

戶地清丈圖之一部

導線及水平網

地形清丈圖之一部

公 用 類

青島市給水統計表

青島市自來水供給量統計圖

青島市逐年每日平均送水量  
統計圖

青島市水道營業表計水量  
統計圖表

青島市水道營業工程統計表

青島市水道營業水費收入  
統計圖表

青島市水道營業工程收入  
統計圖表

青島市自來水給水用戶增減  
比較圖

青島市工務局自來水廠最近  
三年度發展狀況比較圖



青島市電燈<sup>熱</sup>用戶統計圖表

青島市電汽公司發售電量統計圖表

青島市電汽公司每月收支統計圖

青島市路燈統計比較圖

青島市電汽公司發電工程最近兩年度統計表

青島市膠澳電汽公司調查表

青島市廣告捐收入統計表

觀 象 類

氣象總覽圖十二張

氣象觀測表十二張

每月日照比率及雨量統計圖二張

地震摘錄

新疆西北地震記象

高空風向風速圖

高空觀測摘錄

太陽黑子觀測成績表二張

青島地磁力週日消長圖二張

青島地磁力統計表四張

鐘表速率與氣溫氣壓比較圖

膠州灣潮汐表三張

膠州灣潮汐昇降圖六張

膠州灣海水溫度表

膠州灣海水溫度變差圖

膠州灣測量一覽表

農 林 類

青島市農林事務所收入暨支出概況統計圖表

青島市農林事務所最近兩年度處理民林請求伐樹比較圖暨月別統計表

青島市農林事務所最近兩年度處理民林請求剪枝比較圖暨月別統計表

青島市農林事務所繁殖果苗統計圖表

青島市農林事務所修補林道統計圖表

青島市農林事務所解除林地面積統計圖表

青島市農林事務所溫室花卉增育種類數量統計圖表

青島市農林事務所捕殺害蟲統計圖表

青島市農林事務所增植各公園花木統計圖表

青島市農林事務所增育花木苗統計圖表

青島市農林事務所分發各機關及農民樹苗統計圖表

青島市農林事務所造林統計圖表

青島市農林事務所外來配種牲畜頭數統計圖表

青島市農林事務所指導農事統計圖表


青島市農林事務所牛羊乳量生產統計圖表

青島市農林事務所增育林苗統計圖表

青島市農林事務所春期栽植行道樹統計表



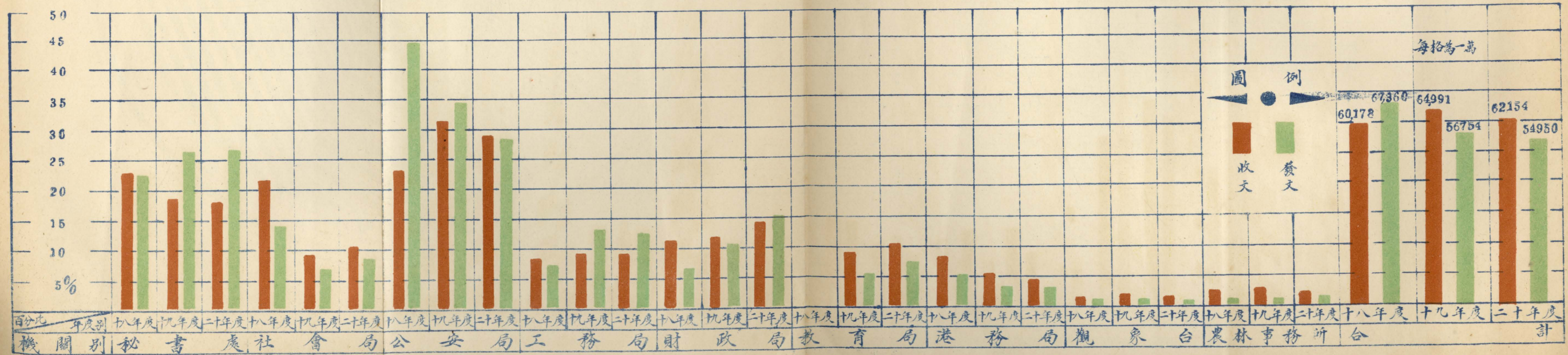
總  
務



**青島市政府秘書處暨各局台所收發文最近三年度比較統計圖表**

機關別	年度別	秘書處			社會局			公安局			工務局			財政局			教育局			港務局			觀象台			農林事務所			合計			
		十八年度	十九年度	二十年度	十八年度	十九年度	二十年度	十八年度	十九年度	二十年度	十八年度	十九年度	二十年度	十八年度	十九年度	二十年度	十八年度	十九年度	二十年度	十八年度	十九年度	二十年度	十八年度	十九年度	二十年度	十八年度	十九年度	二十年度	十八年度	十九年度	二十年度	
收	呈咨函電	7,723	6,812	5,410	6,497	2,828	3,735	9,359	14,470	11,355	1,614	541	781	1,978	2,845	2,526		3,870	4,518	2,488	1,333	958	3				168	205	210	29,830	32,904	29,502
	訓令	837	966	676	78	46	4	21	21	1		1		9	14			16	3		16						3	1		958	1,081	684
	指令	2,201	1,740	1,382	3,011	1,131	1,059	2,279	3,442	2,044	1,868	1,091	1,003	2,275	2,213	1,599		841	833	1,144	792	759	248	344	206	392	535	339		13,418	12,129	9,314
	委令	2,272	1,888	2,984	50	18	18	19	94	7		4		11	18	1		13	12	1	6	4			1		3	1		2,353	2,044	3,028
	批	725	698	304	2,071	1,155	764	1,220	1,166	905	998	714	541	2,002	1,709	1,590		896	671	639	700	509	426	578	376	666	619	428		8,747	8,235	6,088
	通告	86	102	36	1,280	743	813	994	1,247	1,043	771	664	443	509	621	852		356	439	733	687	724	117	103	96	183	139	209		4,673	4,722	4,655
	單				90	9	28							2	1	5		25		74	120						22			188	155	33
	通知																										11			11		
	其他										13	6																				
	統計										13	6																				
	百分比	2300%	1890%	1820%	2170%	910%	1030%	2310%	3147%	2920%	840%	940%	940%	1126%	1230%	1480%		926%	1056%	840%	530%	480%	130%	157%	130%	230%	240%	200%		160%	160%	100%
發	呈咨函電	96	92	120	1,628	802	811	11,674	13,677	10,955	915	748	463	929	674	915		459	479	1,162	713	735	107	137	97	298	217	218		16,869	5,209	4,933
	訓令	374	513	525	56		5		19	2	2	2		7	5			1			9						9			448	549	532
	指令	1,124	1,406	1,189	1,676	657	838	3,362	3,550	1,293	2,022	1,006	914	1,320	3,512	1,525		323	416	881	268	474	162	237	145	144	232	274		10,691	11,191	7,068
	委令	1,418	659	2,521	14	1	1	12	14	3	1	5			12	6		3		1				12	7		1	1		1,458	702	2,532
	批	5,085	6,950	4,239	1,667	829	822	3,519	3,112	2,346	58	39	19	111	149	733		624	700	362	215	64	2				92	34	30	10,896	11,952	8,403
	通告	4,906	4,240	4,865	2,902	661	619	9,885	8,578	7,372	9	1	21	87	198	175		2,098	1,932	149	31	24					17	12	16	17,955	15,819	15,024
	單	1,002	381	163	351	53	137	321	166	114	135	63	12	251	71	31		64	105	638	99	28	28	4	3	52	7	2		2,778	908	595
	通知	998	224	270	692	548	1,055	944	1,056	903	1,395	138	4	1,682	1,143	1,616		78	61	280	203	106					21	35	27	5,710	3,425	4,042
	其他	44	27	23	134	52	59	185	190	60	105	48	10	30	23	34		19	20	53	53	47	1				3	11	13	555	429	266
	統計										1289	1369																				
	百分比	2200%	2553%	2560%	1350%	656%	800%	4430%	3410%	2810%	690%	1252%	1220%	650%	1030%	1490%		646%	700%	520%	280%	270%	055%	067%	050%	094%	096%	100%		100%	100%	100%

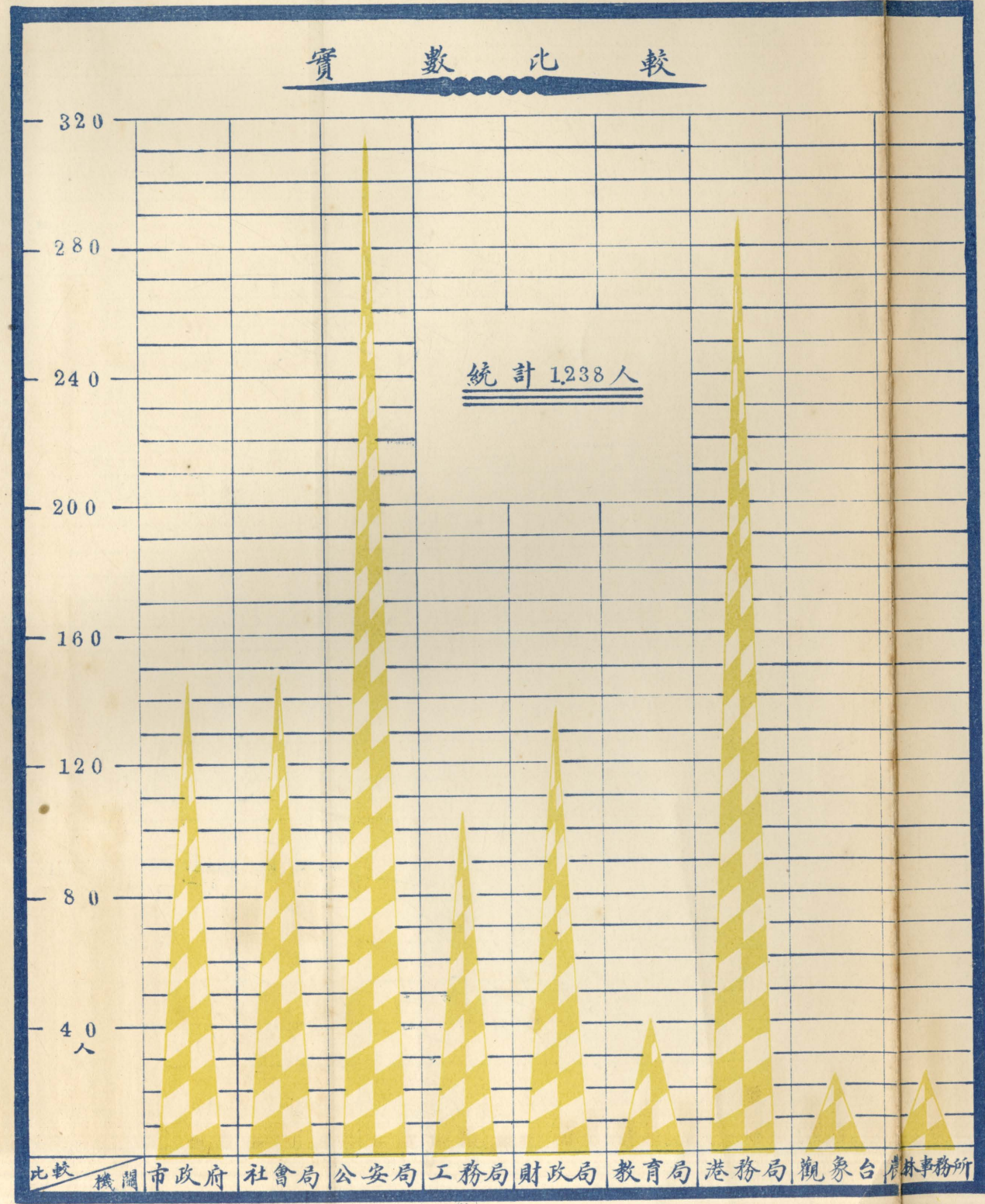
附註：本市教育局於十九年三月間起至年度終了止歸併於社會局至十九年七月間始復行設局故十八年度收發文件均併入社會局計算合併證明




# 青島市政府暨各局台所職員實數比較及百分數比較圖

二十年度

## 實數比較



## 百分數比較








### 青島市政府暨各局台所職員籍貫統計圖表

總務

二十年度



籍貫別	機關別	市政府	社會局	公安局	工務局	財政局	教育局	港務局	觀象台	農林事務所	統計
山東	東北	45	61	168	44	57	8	128	6	9	526
河北	蘇北	11	4	66	30	13	6	24	5	3	162
浙江	湖北	16	24	8	10	14	9	29	3	5	118
湖南	安徽	19	17	23	11	13	5	13	4	6	111
湖北	江西	9	3	14		4	3	20			53
安徽	河南	8	6	10	6	9	1	9	1		50
江西	湖南	4	6	5	1	5	6	12	1		40
湖南	福建	3	1	1	1	7	3	17		1	34
福建	廣東	8	9	7		1		8			33
廣東	浙江	2	3	1		1	1	9	5		22
浙江	廣西	8		3	1	2		8			22
廣西	雲南	4	6	4	1	1		2		1	19
雲南	四川		1	1	2	3		5			12
四川	陝西		7	1		1		2			11
陝西	貴州		2	1		1		2			6
貴州	吉林		1	1		3	1				6
吉林	山西	2	1								3
山西	雲南	2				1					3
雲南	甘肅			1		1					2
甘肅	黑龍江	1							1		1
黑龍江	其他							1		1	1
其他	未詳	1									1
未詳	合計	143	152	315	107	137	43	289	26	26	1,238

### 青島市政府暨各局台所職員年齡統計圖表

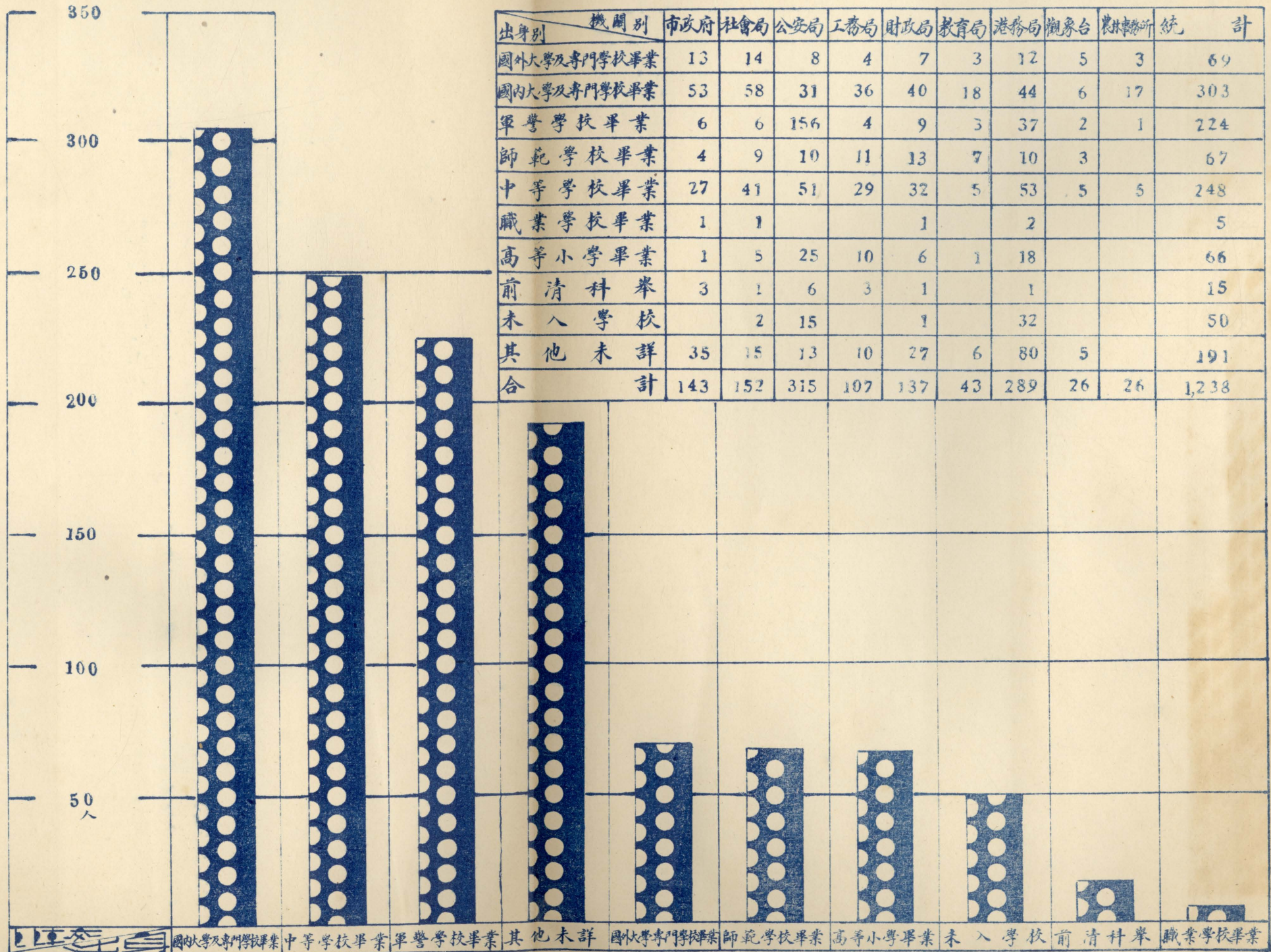
二十年度

年齡別	機關別	市政府	社會局	公安局	工務局	財政局	教育局	港務局	觀象台	農林事務所	統計
16.....20		2	2	1	1	5	1	1			13
21.....25		144	21	14	14	11	5	21	7		107
26.....30		43	42	60	16	21	10	30	2	4	228
31.....35		24	22	78	31	24	11	65	8	14	277
36.....40		16	29	70	18	34	8	72	2	5	254
41.....45		19	18	52	19	24	5	48	1	1	185
46.....50		14	13	27	4	16	2	35	3	2	116
51.....55		10	3	6	4	2		10	2		37
56.....60			1	6			1	5	1		14
60.....以上			1	1				2			4
其他未詳		1						2			3
合計		143	152	315	107	137	43	289	26	26	1,238



# 青島市政府暨各局台所職員出身統計圖表

二十年度



社  
會



## 民國二十年度青島市勞資糾紛分析統計表

### 第一表 勞資糾紛案件各月分配表

項 目	月 份	七 月	八 月	九 月	十 月	十一 月	十二 月	一 月	二 月	三 月	四 月	五 月	六 月	總 計
上月未了案件				2		2		2		1	2		1	10
本月發生案件		2	4	3	6	2	7	3	3	2	1	3	5	41
每月兩總共計		2	4	5	6	4	7	5	3	3	3	3	6	51

本表依照年度統計之 自民國二十年七月份起至民國二十一年六月份止

### 第二表 勞資糾紛案件關係廠號數各月分配表

項 目	月 份	七 月	八 月	九 月	十 月	十一 月	十二 月	一 月	二 月	三 月	四 月	五 月	六 月	總 計
上月未了案件				2		2		2		1	2		1	10
本月發生案件		2	4	3	6	2	7	3	3	2	1	3	5	41
每月兩共總計		2	4	5	6	4	7	5	3	3	3	3	6	51

第三表 勞資糾紛案件關係職工數各月分配表

項 目	月 份	七	八	九	十	十	十	一	二	三	四	五	六	總
		月	月	月	月	一 月	二 月	三 月	四 月	五 月	六 月	月	月	計
上 月 未 了 案 件	男			301		134		5592		67	164		12	6270
	女									11				11
	童 計			301		134		5592		78	164		12	6281
本 月 發 生 案 件	男	109	502	204	212	1030	6956	197	1656	164	29	978	164	12201
	女					70			240				380	690
	童 計	109	502	204	212	1100	6956	197	1896	164	29	978	544	12891
每 月 兩 共 總 計	男	109	502	505	212	1164	6956	5789	1656	231	193	978	176	18471
	女					70			240	11			380	701
	童 計	109	502	505	212	1234	6956	5789	1896	242	193	978	556	19172

第四表 勞資糾紛案件原因分析表

原 因		月 份												總 計	百 分 數
		七 月	八 月	九 月	十 月	十 一 月	十 二 月	一 月	二 月	三 月	四 月	五 月	六 月		
(A) 與團體交涉有關之勞資糾紛者	(1) 工會 (2) 勞動協約	1					1							2	4.90
	(2) (1) 工資 (2) 工作時間	1			1			1	1					4	9.74
	(3) 雇用或解雇		3	2	3		2	1	2	2		2	1	18	43.90
	(4) 待遇		1	1	1	2	1				1		2	9	21.98
	(5) 廠規				1		1	1						3	7.31
	(6) 工作制度												1	1	2.43
	(7) 歇業或暫停營業						2						1	3	7.31
	(8) 其他														
(B) 與團體交涉無關	(1) 同情的 (2) 政治的 (3) 其他														
總 計		2	4	3	6	2	7	3	3	2	1	3	5	41	100.00

第五表 勞資糾紛案件結果分析表

原 因		結 果	勞 方 要 求			資 方 要 求			無形停頓 或結果不明者	總 計
			完全接 受者	一部分 接受者	未經承 認者	完全接 受者	一部分 接受者	未經承 認者		
(A) 與 團 體 交 涉 有 關 之 勞 資 糾 紛	(1) 關 係 勞 動 者	(1) 工 會								
		(2) 勞 動 協 約	1			1				2
	(2) 關 於 雇 用 狀 况 者	(1) 工 資	1			2	1			4
		(2) 工 作 時 間	1							1
		(3) 雇 用 或 解 雇	7	10		1				18
		(4) 待 遇	6	3						9
		(5) 廠 規	1	1			1			3
		(6) 工 作 制 度					1			1
(7) 歇 業 或 暫 停 營 業	3							3		
(8) 其 他										
(B) 與 團 體 交 涉 無 關	(1) 同 情 的									
	(2) 政 治 的									
	(3) 其 他									
合 計			20	14		4	3			41
百 分 數			48.79	34.15		9.74	7.31			100.00

第六表 勞資糾紛案件依照調處方法分配表

項 目	月 份												總 計	
	七 月	八 月	九 月	十 月	十 一 月	十 二 月	一 月	二 月	三 月	四 月	五 月	六 月		
(A) 經雙方直接磋商而解決者														
(B) 經第三者之調處者	(1) 經社會局及調解委員會調解者	2	4	3	6	2	7	3	3	2	1	3	5	41
	(2) 經市政府仲裁委員會仲裁者													
	(3) 經其他機關團體調處者													
(C) 未經磋商及行解決者														
總 計	2	4	3	6	2	7	3	3	2	1	3	5	41	



第七表 勞資糾紛案件依照業務分配表

業 務 分 類		月 份												總 計	百 分 數		
		七 月	八 月	九 月	十 月	十 一 月	十 二 月	一 月	二 月	三 月	四 月	五 月	六 月				
(A) 初級門生	(1) 農 業 類																
	(2) 礦 業 類																
(B) 次 級 生 產 門 類	(3) (1) 木 材 製 造 業																
	(2) 傢 具 製 造 業																
	(3) 冶 鍊 工 業																
	(4) 機 關 及 金 屬 製 造 業																
	(5) 交 通 用 具 業																
	(6) 土 石 製 造 業																
	(7) 建 築 工 業																
	(8) 動 力 工 業																
	(9) 化 學 工 業			1										2	3	7.3	
	(10) 紡 織 工 業	1	3	3	3	2	5	2	3	2		2	1	27	65.84		
	(11) 服 用 工 業					1									2	4.90	
	(12) 皮 革 品 業					1									3	7.30	
	(13) 飲 食 品 業					1									1	2.43	
	(14) 油 紙 印 刷 業											1					
	(15) 造 紙 印 刷 業																
	(16) 其 他							1						1	2	4.90	
(C) (4) 運 輸 交 通 類		1												1	2.43		
(5) 商 業 金 融 類	(1) 貨 品 販 賣 業				1									1	2	4.90	
	(2) 經 濟 介 紹 業																
	(3) 產 物 貨 貸 業																
	(4) 金 融 保 險 業																
	(5) 生 活 供 應 業																
(6) 公 務 國 防 類	(7) 自 由 職 業 類																
	(8) 家 庭 服 務 類																
	(8) 家 庭 服 務 類																
總 計		2	4	3	6	2	7	3	3	2	1	3	5	41	100.00		

第八表 勞資糾紛案件依照資方國籍分配表

資方國籍		月份												總計	百分數
		七月	八月	九月	十月	十一月	十二月	一月	二月	三月	四月	五月	六月		
(A) 屬於中國者			1	2	1		2	1				1	3	11	26.82
(B) 屬於外國者	日本	2	3	1	4	2	5	2	3	2	1	2	1	28	68.30
	英美				1									1	2.44
	德俄中中英												1	1	2.44
總計		2	4	3	6	2	7	3	3	2	1	3	5	41	100.00

第九表 勞資糾紛案件依照關係廠號數分配表

關係廠號數		月份												總計	百分數
		七月	八月	九月	十月	十一月	十二月	一月	二月	三月	四月	五月	六月		
一	家	2	4	3	6	2	7	3	3	2	1	3	5	41	
二	家至十家														
三	十一家至二十家														
四	廿一家至一百家														
五	一百家以上														
總計		2	4	3	6	2	7	3	3	2	1	3	5	41	

第十表 勞資糾紛案件依照關係職工數分配表

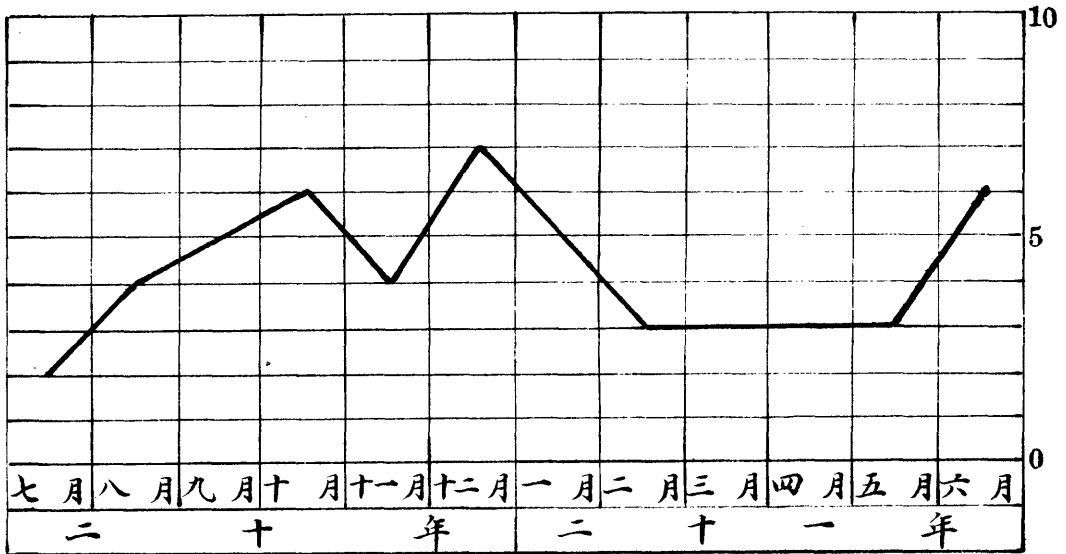
月 份 關係職工數	七 月	八 月	九 月	十 月	十 一 月	十 二 月	一 月	二 月	三 月	四 月	五 月	六 月	總 計	百 分 數
不 及 十 人	1	2	2	1		1	1		1		1	2	12	29.27
十 人 至 一 百 人				4	1	3	1	1		1	1	2	14	34.15
一 百 零 一 人 至 一 千 人	1	2	1	1		1	1	1	1		1	1	11	26.82
一 千 零 一 人 至 一 萬 人					1	2		1					4	9.76
一 萬 人 以 上														
總 計	2	4	3	6	2	7	3	3	2	1	3	5	41	100.00

第十一表 勞資糾紛案件依照遷延日數分配表

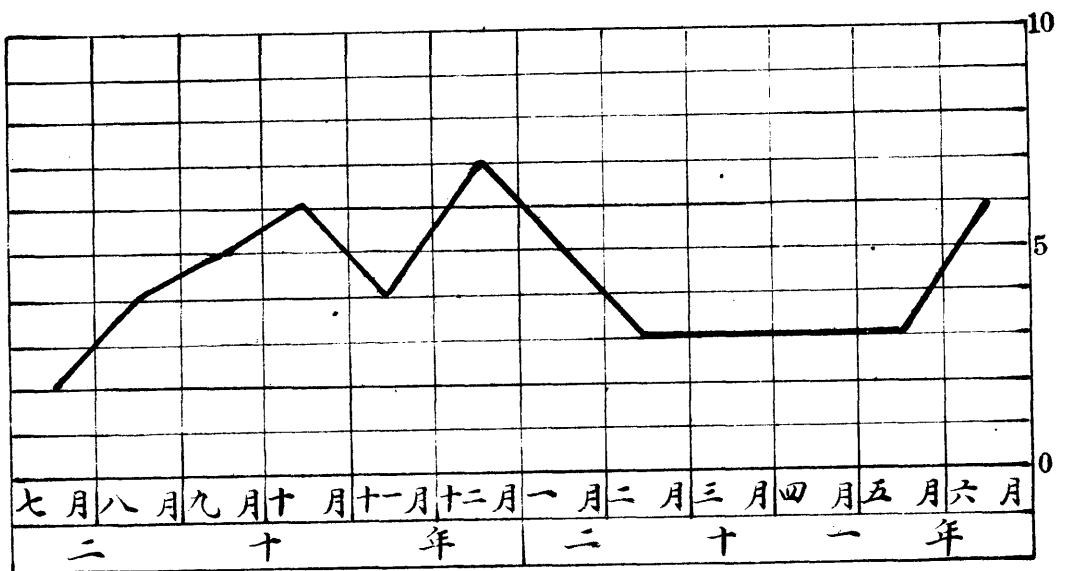
月 份 遷延日數	七 月	八 月	九 月	十 月	十 一 月	十 二 月	一 月	二 月	三 月	四 月	五 月	六 月	總 計	百 分 數
不 及 一 日	1	1				3		1					6	14.63
二 日 至 十 日	1		2	6	1	2	1	1	1		2	4	21	51.22
十 一 日 至 五 十 日		3	1		1	2	2	1	1	1	1	1	14	34.15
五 十 一 日 至 一 百 日														
一 百 日 以 上														
總 計	2	4	3	6	2	7	3	3	2	1	3	5	41	100.00

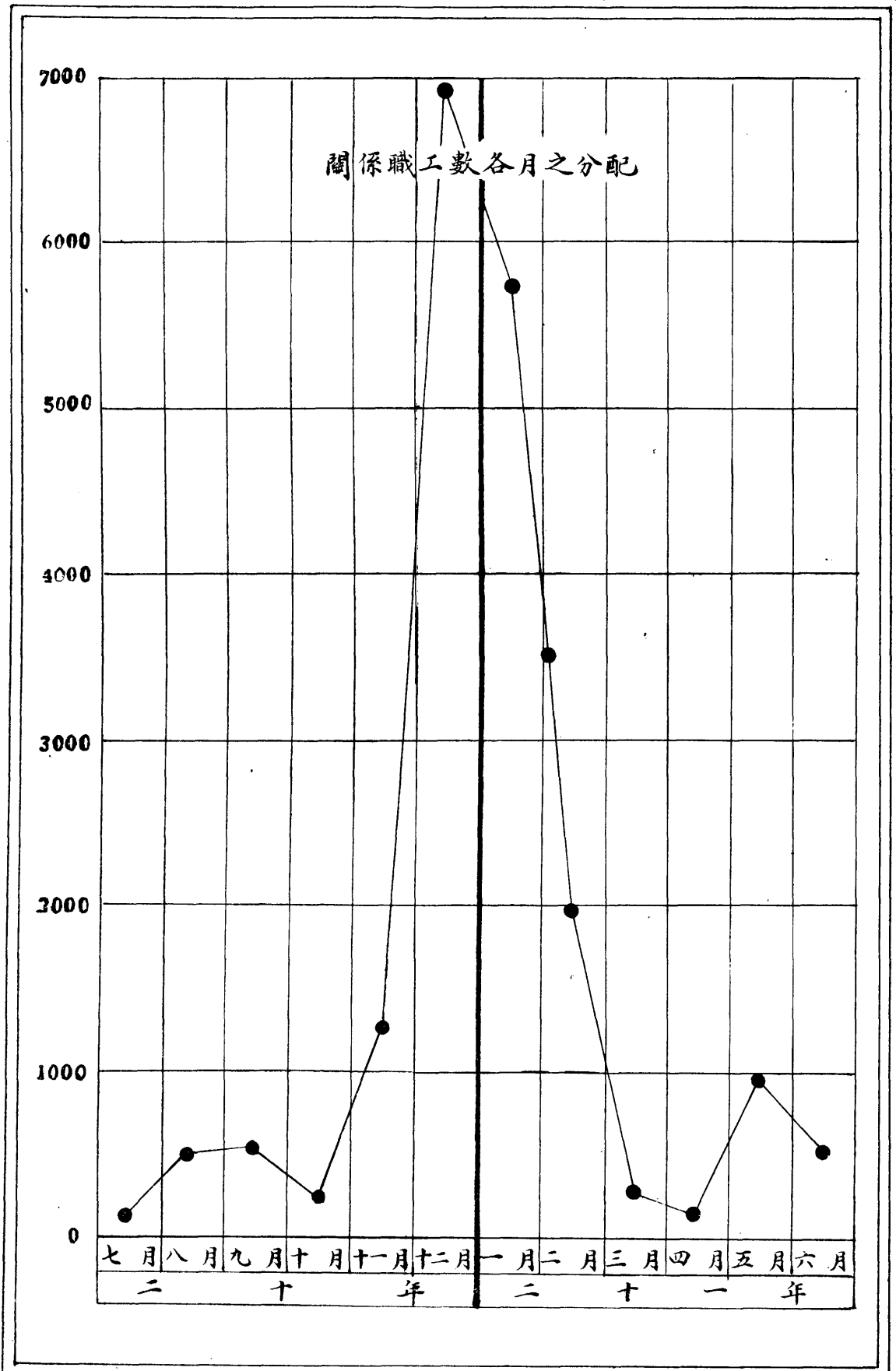
### 青島市勞資糾紛統計圖

勞資糾紛案件各月之分配

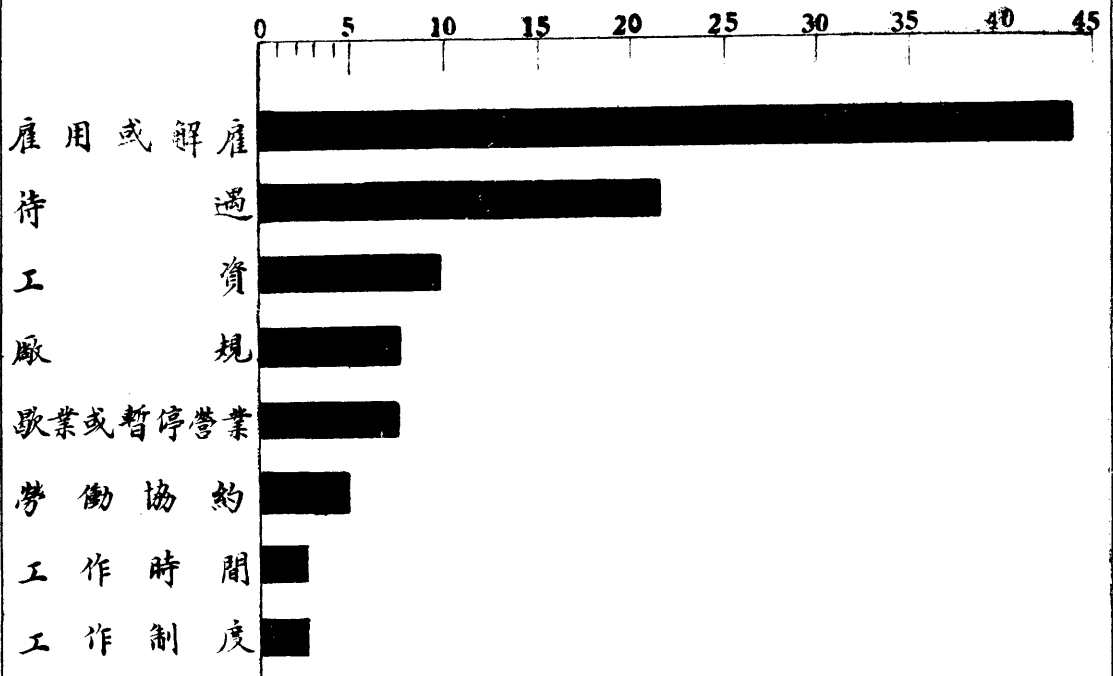


關係廠號數各月之分配

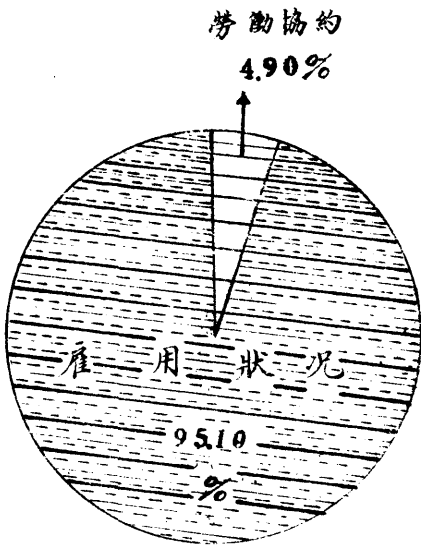




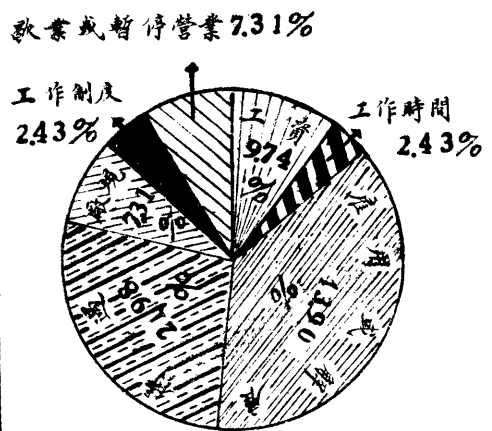
### 糾紛案件原因之分析



### 與團體交涉有關之勞資糾紛

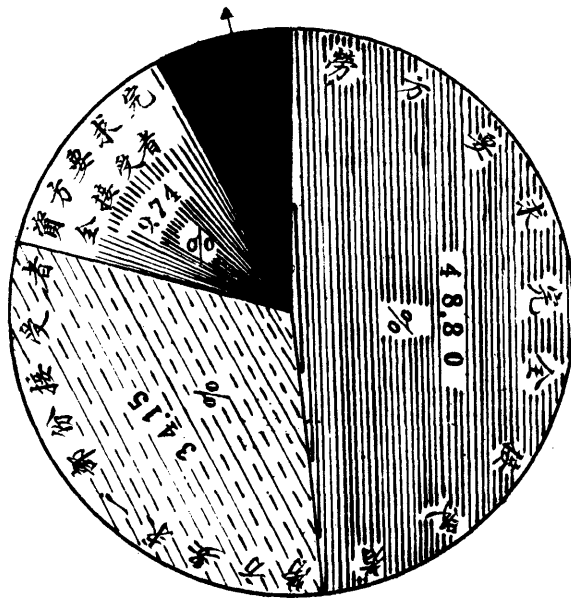


### 關於雇用狀況之分析



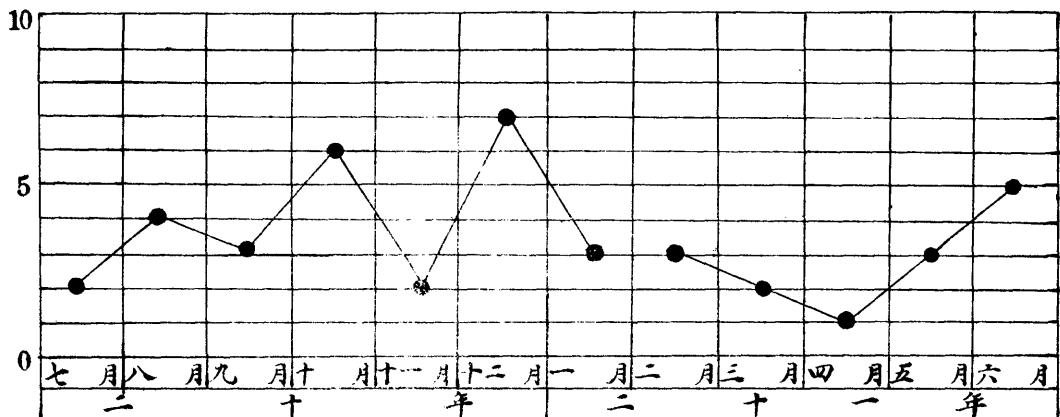
### 糾紛案件結果之分析

資方要求一部份接受者 7.31%

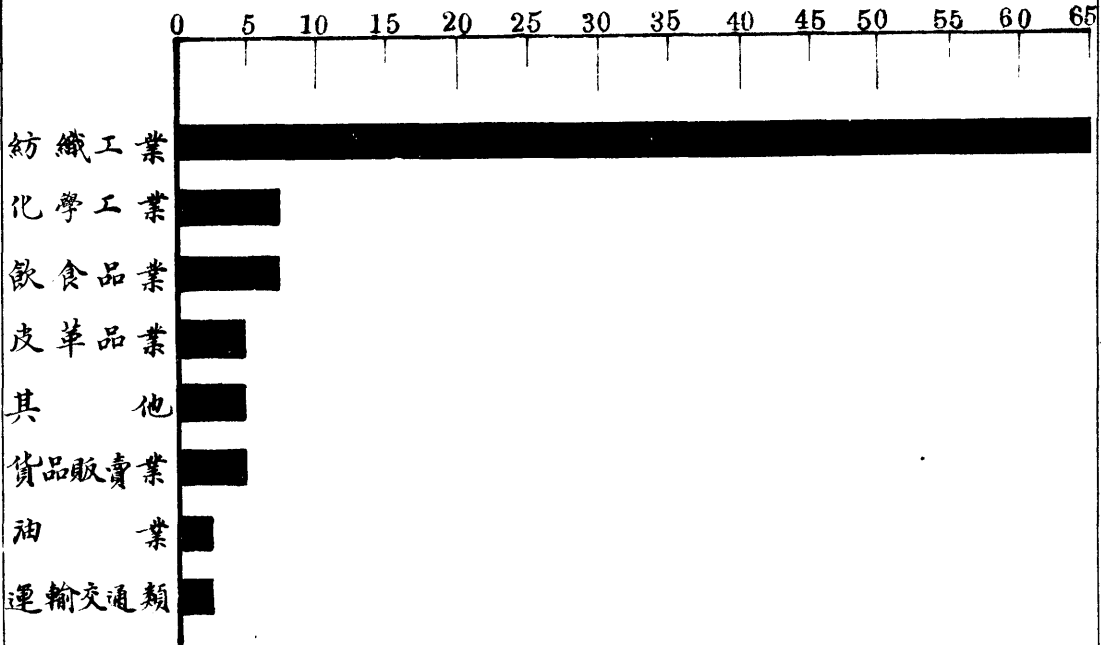


### 糾紛案件依照調處方法之分配

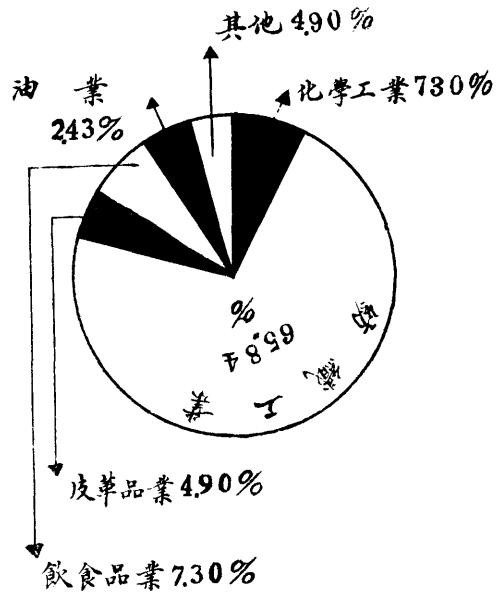

經社會局調解委員會調解者



糾紛案件依照業務之分配

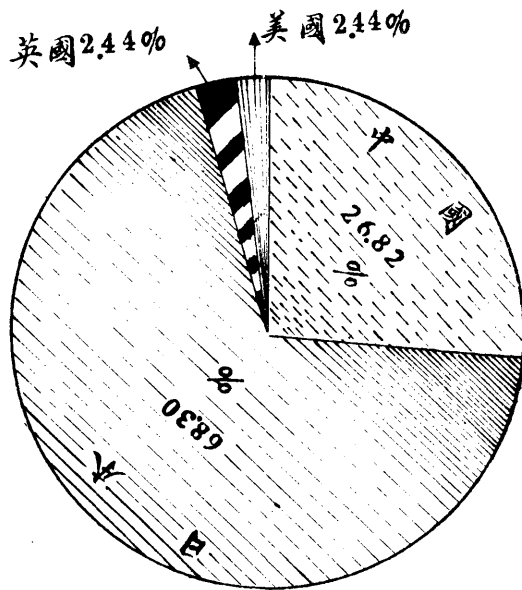


製造工業類之分析

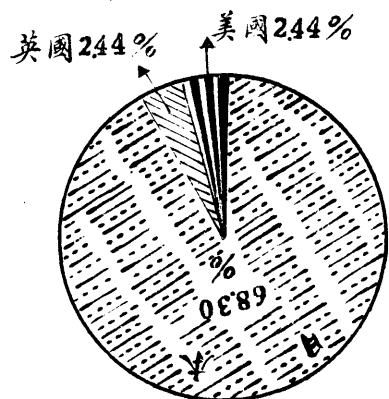





### 糾紛案件依照資方國籍之分配




### 屬於外國者之分析

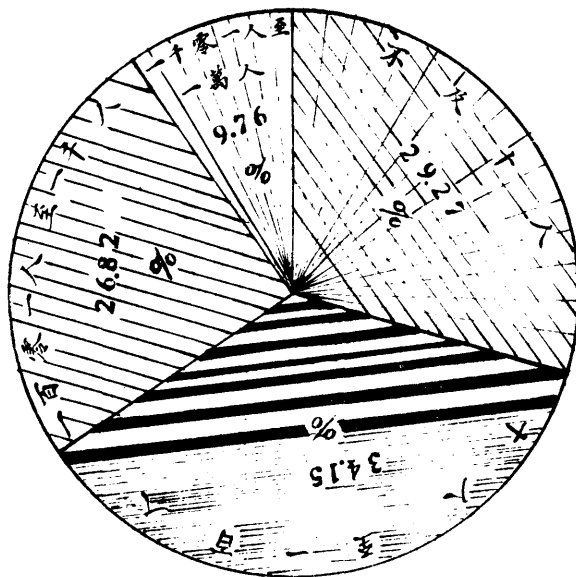


### 糾紛案件依照關係廠號數之分配

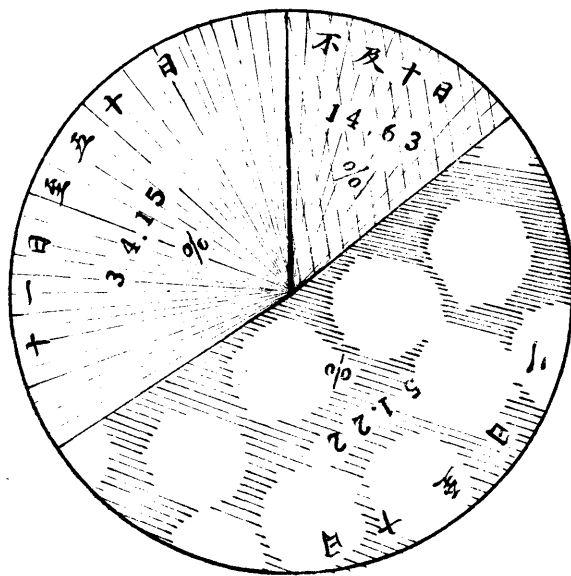
實 數



### 糾紛案件依照關係職工數之分配



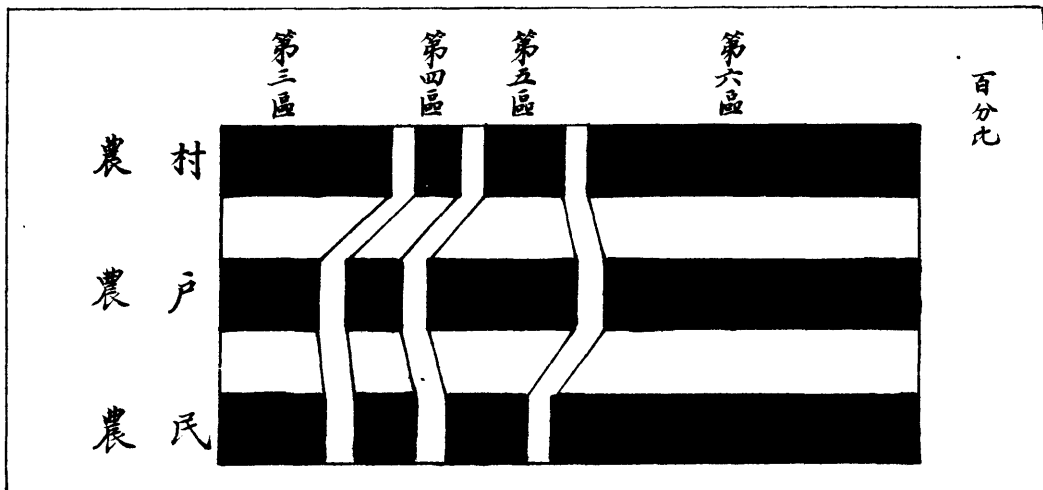
糾紛案件依照遷延日數之分配



青島市農村農戶農民統計表

農別	區域	第三區	第四區	第五區	第六區	合計	百分比
農 村		71	18	36	163	288	100.00
百分比		24.65	6.25	12.50	56.60	100.00	
農 戶		5676	3192	8709	21809	39386	100.00
百分比		14.41	8.11	22.11	55.37	100.00	
農 民	男	17265	9119	17852	65108	109344	54.40
	女	14782	7692	12874	56313	91661	45.60
	計	32047	16811	30726	121421	201005	100.00
百分比	男	8.59	4.54	8.88	32.39	54.40	
	女	7.35	3.83	6.40	28.02	45.60	
	計	15.94	8.37	15.28	60.41	100.00	

1. 本表依據民國二十一年調查
2. 全市劃分六區除第一第二兩區外其餘皆係鄉區
3. 農民成年未成年者均未詳細分別故合併記載
4. 農戶內含有漁戶農民內含有漁民均已詳漁業概況統計表

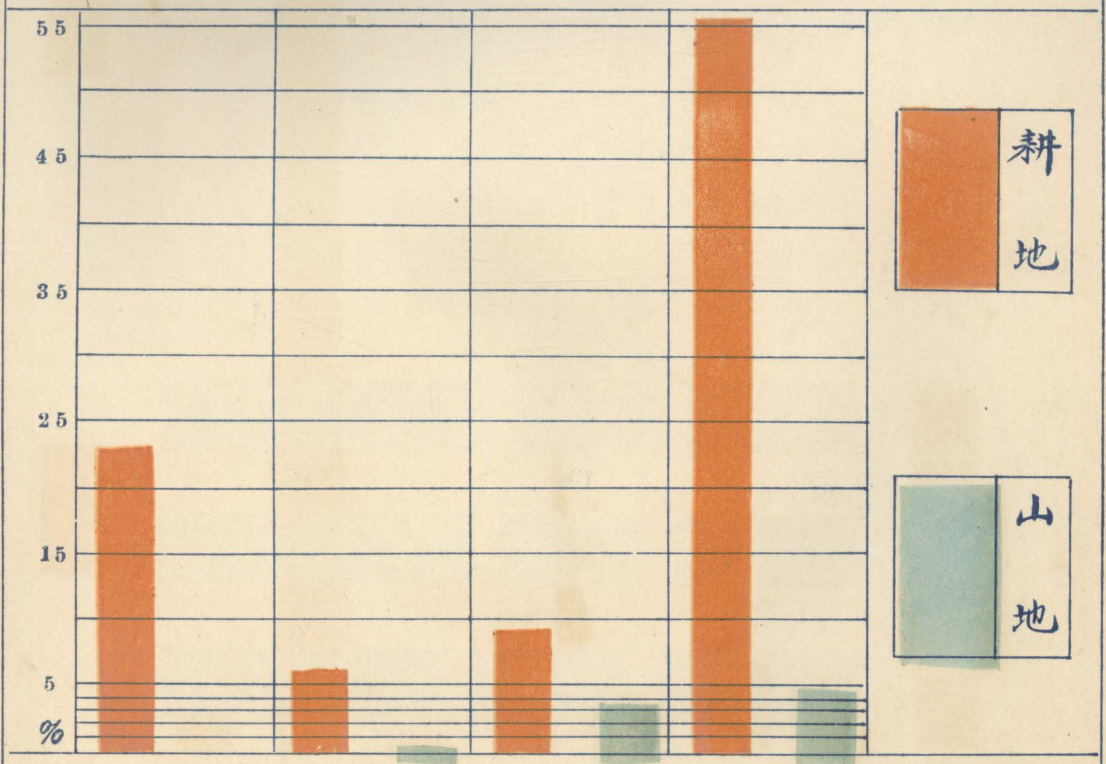


### 青島市耕地山地統計表

區域 地別	第三區	第四區	第五區	第六區	合 計	百分比
耕 地	25132	6712	9507	59788	101139	94.09
山 地		91	455	5730	6276	5.91
合 計	25132	6803	9962	65518	107415	100.00

百 耕 地	23.40	6.24	8.85	55.60	94.09	
分 山 地		.09	.42	5.40	5.91	
比 合 計	23.40	6.33	9.27	61.00	100.00	

1. 耕地山地均以畝為單位
2. 無林山地除有山石者均已墾植在第六區西北各村諸屬多見畝數未詳本表故不列入
3. 全市耕地及有林山地共一〇七四一五畝 農民除女性外共一〇九三四四人 平均每人佔地〇.九八二畝強



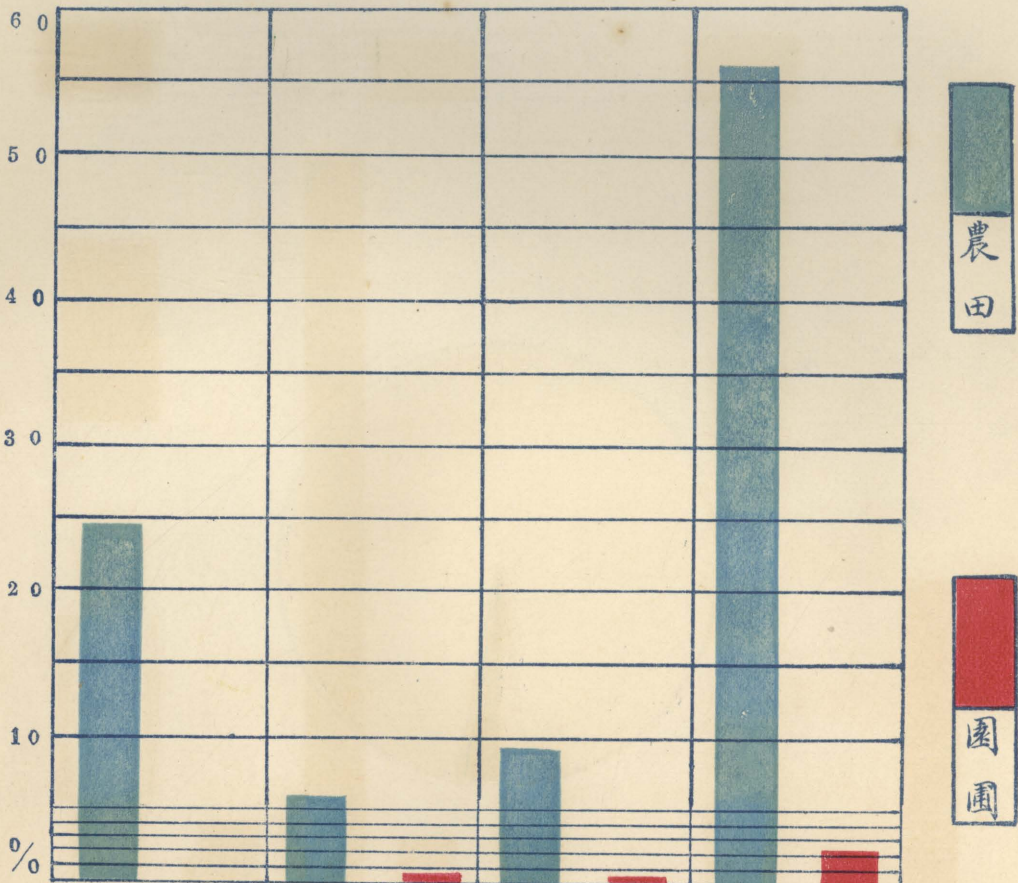
青島市耕地分別統計表

區域 分別	第三區	第四區	第五區	第六區	合 計	百分比
農 田	25,132	6,430	9,472	57,092	98,126	97.03
園 圃		282	35	2,696	3,013	2.97
合 計	25,132	6,712	9,507	59,788	101,139	100.00

百 農田	24.85	6.36	9.37	56.45	97.03	
分 園圃		2.3	.03	2.66	2.97	
比 合計	24.85	6.64	9.40	59.11	100.00	

1. 農田園圃均以畝為單位



## 青島市農田產主統計表

產 主 \ 區 域	第三區	第四區	第五區	第六區	合 計	百分比
官 產			16 21		16 21	1.6 5
民 產	25 132	6 43 0	7 6 3 4	5 5 8 9 2	9 5 0 8 8	96.91
日 本 人 產			2 1 7	1 2 0 0	1 4 1 7	1.4 4
合 計	25 132	6 43 0	9 4 7 2	5 7 0 9 2	9 8 1 2 6	100.00
百 分 比	25.61	6.5 6	9.6 5	5 8.1 8	100.00	


1. 第五第六兩區日人所產農田係在日管時代強迫收買
2. 滄口日人紗廠所圍空地皆係民產亦在是期強迫收買

官 產

民 產

日 本 人 產

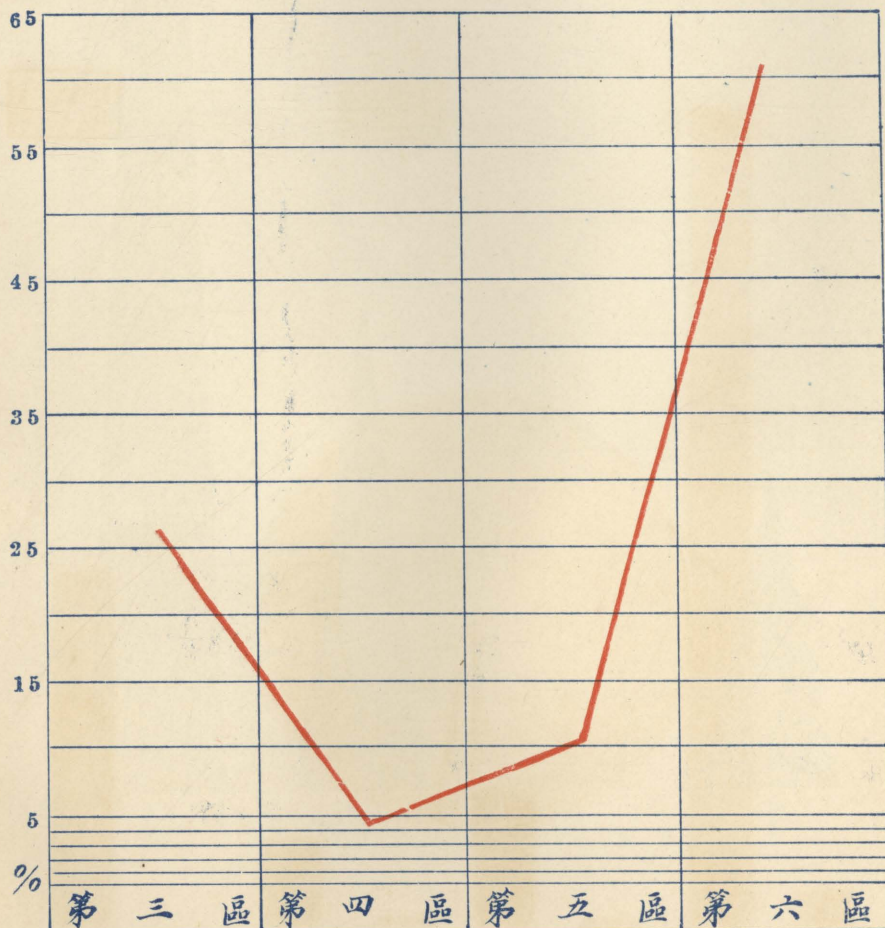
百 分 比



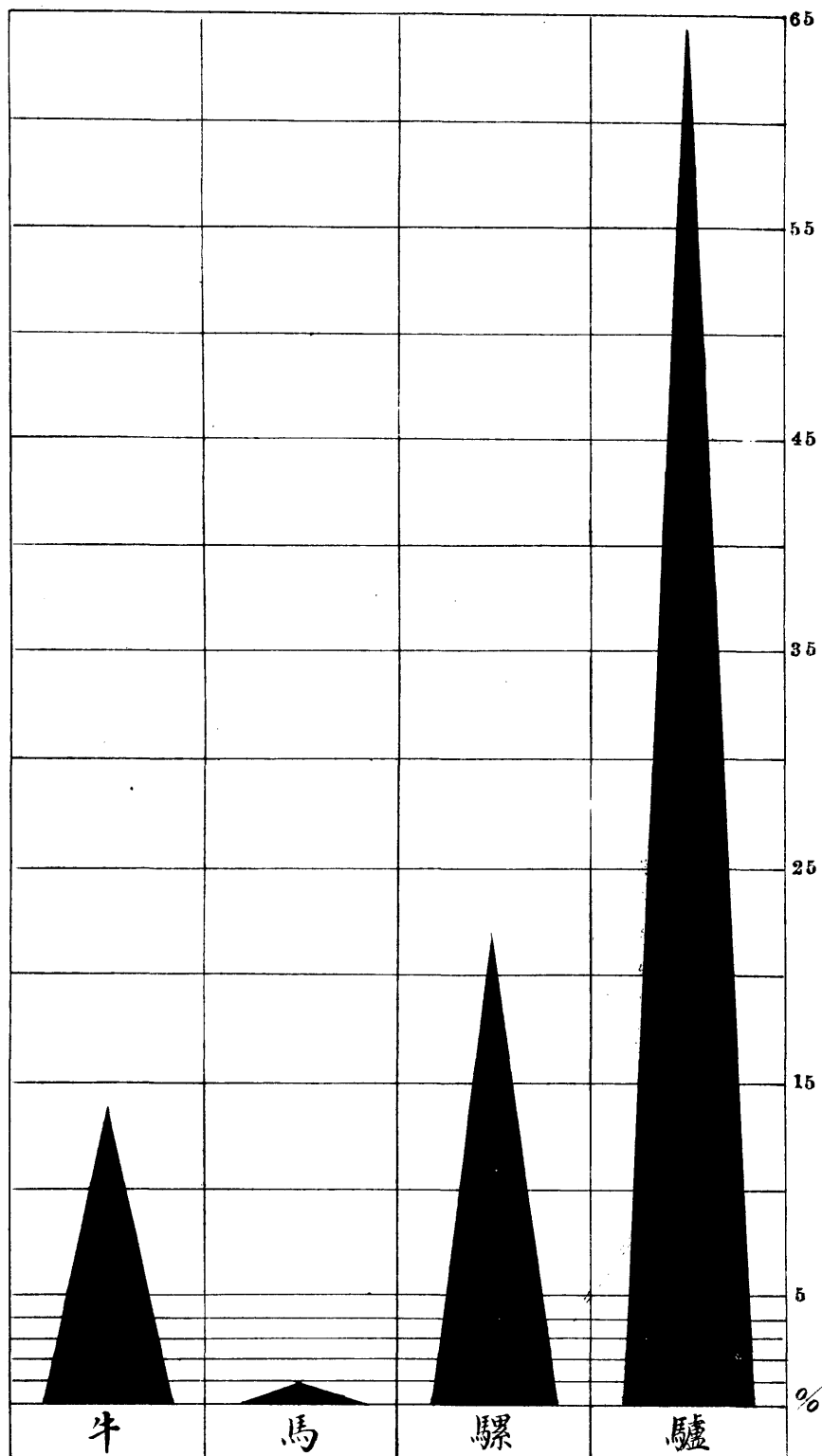
青島市耕種牲畜統計表

畜 別 \ 區 域	第三區	第四區	第五區	第六區	合 計	百分比
牛	1 6 3	2 5 8	1 7 5	7 4 5	1,3 4 1	1 3.5 0
馬	1 6	2	1 6	5 7	9 1	9 1
騾	7 5	9 9	2 0 1	1,7 2 1	2,0 9 6	2 1.0 8
驢	2,2 3 4		5 6 7	3,6 1 1	6,4 1 2	6 4.5 1
合 計	2,4 8 8	3 5 9	9 5 9	6,1 3 4	9,9 4 0	100.0 0
百 分 比	2 5.0 3	3.6 2	9.6 4	6 1.7 1	1 0 0.0 0	

1. 全市耕地及山地共計一〇七,四一五畝 牲畜共計九九四〇頭
2. 平均每頭佔地一〇.八畝強



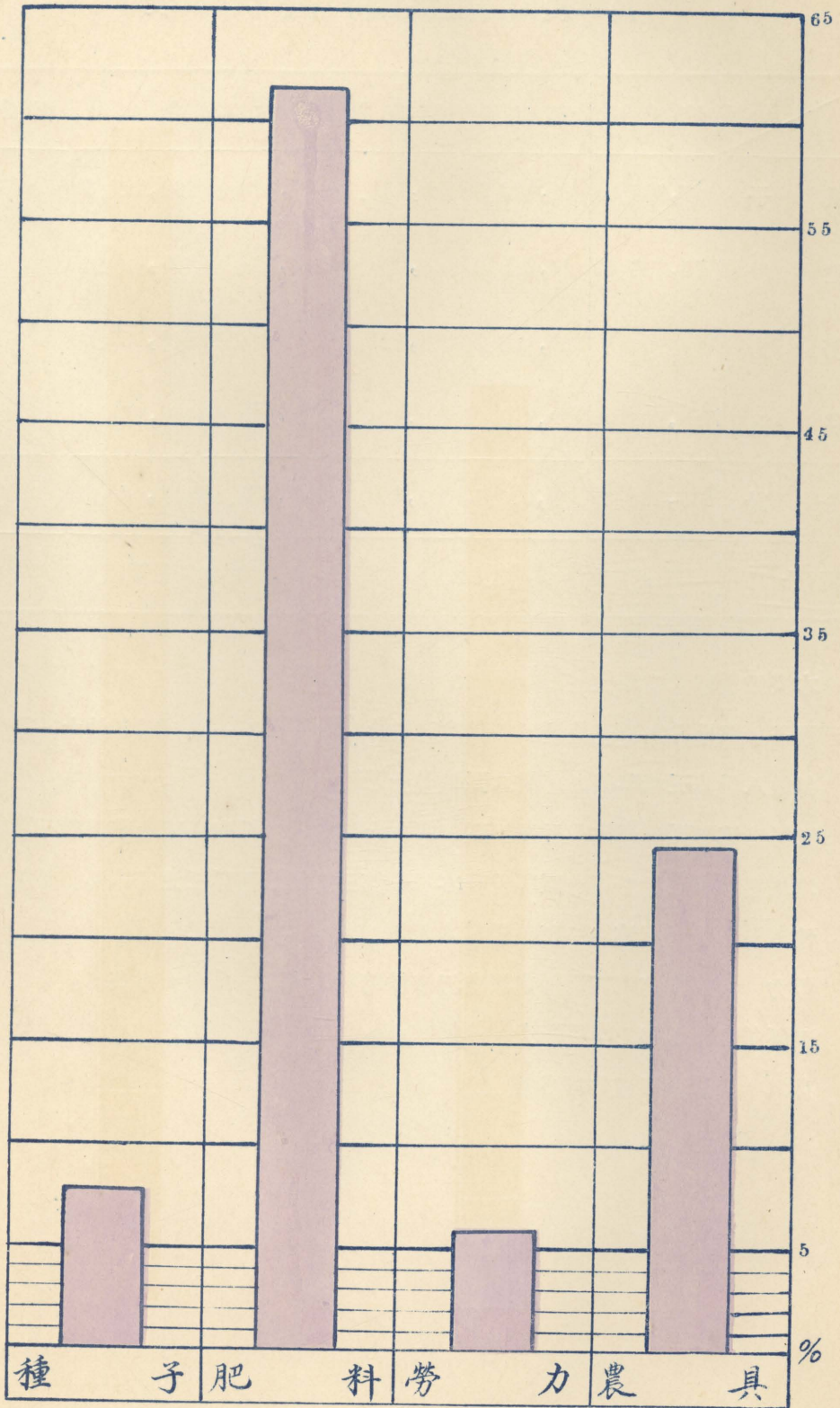


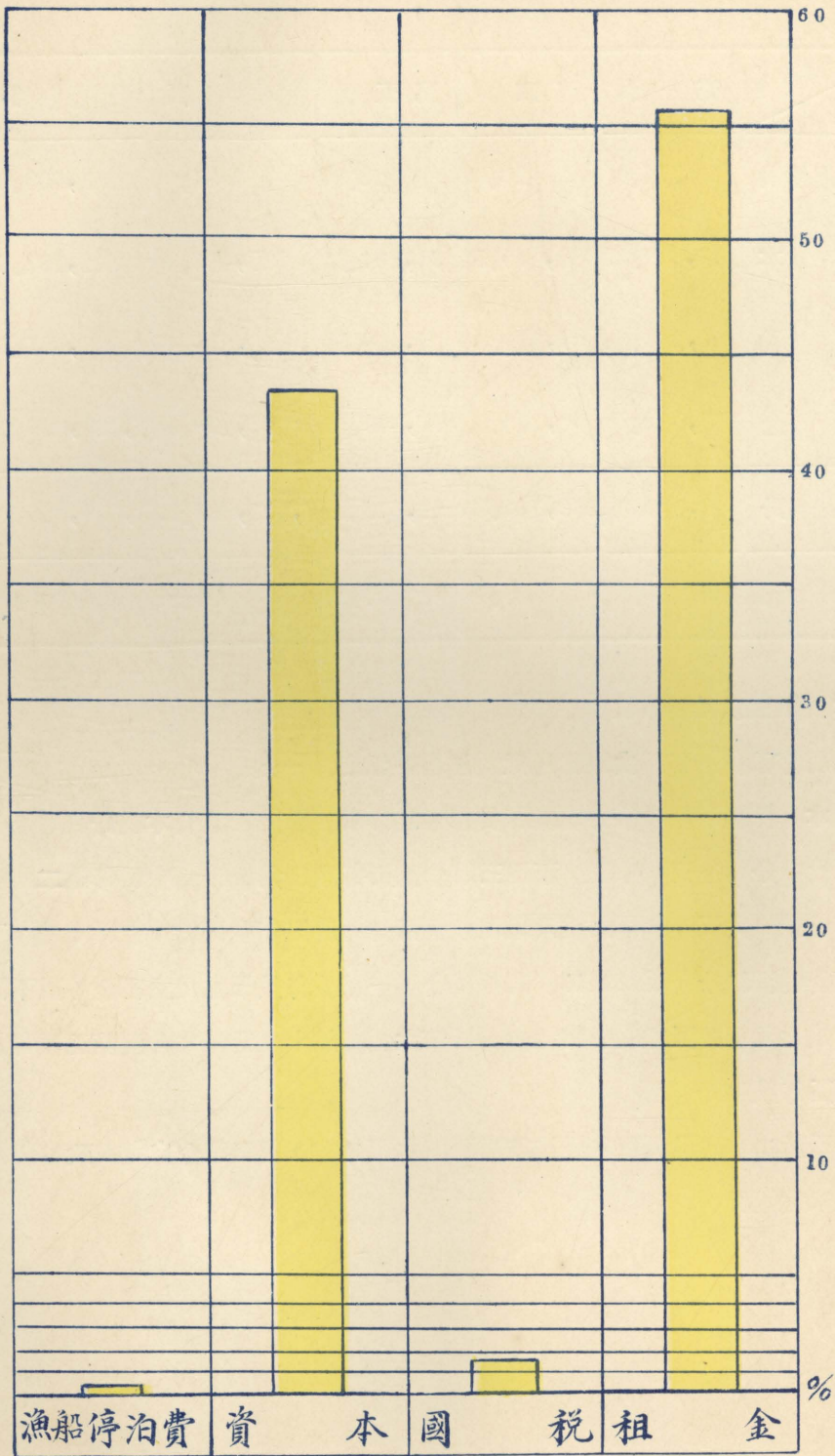


青島市農田園圃每年所需資本統計表

分 別	區 域	第三區	第四區	第五區	第六區	合 計	百分比
種 子		17,969.38	1,607.50	5,541.12	37,109.89	62,227.80	7.66
肥 料		75,396.00	26,848.00	38,028.00	358,728.00	499,000.00	61.44
勞 力			20,136.00	28,521.00		48,657.00	5.99
農 具		50,204.00	13,424.00	19,014.00	119,576.00	202,278.00	24.91
合 計		143,569.38	62,015.50	91,104.12	119,576.80	812,162.80	100.00
百分比		17.68	7.64	11.22	63.46	100.00	

1. 本表銀數以元為單位
2. 種子 每斤洋六分五釐價目各區均同惟所有用數量不一第三區每畝十一斤第四區每畝八斤第五區每畝九斤第六區每畝十斤
3. 肥料 第四區與東鎮相近第五區與四方滄口相近均採取各工廠糞便第三區第六區均用豆餅及肥田粉等各區所需資本不一第三區每畝需洋三元第四區每畝需洋四元第五區同第三區第六區每畝需洋六元
4. 勞力 第三區第六區均係農民自行種耕第四區第五區農民大半在工廠作工每畝須添僱勞工十工每工勞資三角
5. 農具 係農具添置修理各費





青島市農村每年經濟負擔統計表

分 別	區 域	第三區	第四區	第五區	第六區	合 計	百分比
漁船停泊費		774.00	26.00	122.00	87.00	1,009.00	00.05
資 本		143,629.38	62,015.50	91,104.12	515,413.80	812,162.80	43.22
國 稅		6,283.00	1,719.85	2,448.50	16,076.10	26,527.45	1.41
租 金		175,924.00	90,020.00	97,339.00	676,104.00	1,039,387.00	55.32
合 計		326,610.38	153,781.35	191,013.62	1,207,680.90	1,879,086.25	100.00
百 分 比		17.38	8.18	10.17	64.27	100.00	

1. 本表銀數以元為單位
2. 漁船停泊費 每戶由港務局徵收漁船停泊費洋一元
3. 資本 係種子肥料勞力農具等費細數已詳農田園圃所需資本統計表
4. 國稅 分為上田 中田 下田三等 上田每畝三角五分 中田每畝二角五分 下田每畝一角五分 園圃收入頗佳作上田計 農田作中田計 有林山地作下田計
5. 租金(農田)分官產民產日本人產租金不一官產每畝三元民產租金各區不同第三區每畝七元第四區每畝十四元第五區第六區每畝十二元日本人產第五區每畝四元第六區每畝四元五角
6. 第三區日本人農田租金仍按期歸繳第六區日本人農田租金自國民政府收回青島之後未曾繳付

青島市農村每年農業收入統計表

收 入 區 域	第三區	第四區	第五區	第六區	合 計	百分比
麥	69,951.70	22,001.20	38,655.50	194,927.20	325,535.60	18.97
薯 (地瓜)	134,368.80	39,553.20	90,942.00	641,834.40	906,698.40	52.86
花 生	90,436.50	21,132.45	41,713.20	116,018.80	269,300.97	15.70
高 糧	2,261.50		977.50	4,280.00	7,519.00	.44
豆	25,502.75	1,691.95	8,968.70	44,670.60	80,834.00	4.72
粟 (小米)	12,747.60	6,973.20	18,234.45	87,474.15	125,429.40	7.31
合 計	335,268.85	91,352.00	199,491.35	1,089,205.15	1,715,317.37	100.00
百分比	19.54	5.33	11.62	63.51	100.00	

1. 本表銀數以元為單位


2. 各物生產數量及其單價均詳農村生產數量統計表



## 青島市農村每年副業收入統計表

收 入	區 域	第三區	第四區	第五區	第六區	合 計	百分比
畜 業		40,000.00	30,000.00	60,000.00	100,000.00	230,000.00	23.98
漁 業		417,120.00	17,600.00	48,420.00	40,059.00	523,199.00	54.55
菓 樹				8,085.00	127,809.00	135,894.00	14.17
蔬 菜			40,000.00	30,000.00		70,000.00	7.30
合 計		457,120.00	87,600.00	146,505.00	267,868.00	958,093.00	100.00
百 分 比		47.66	9.13	15.27	27.94	100.00	

1. 本表銀數以元為單位
2. 畜業 係驢馬猪等 第六區為最多
3. 漁業 刀魚 鮑魚 黃鮎 黃魚 蝦等 第三區為最多
4. 菓樹蔬菜生產種類已詳生產數量統計表

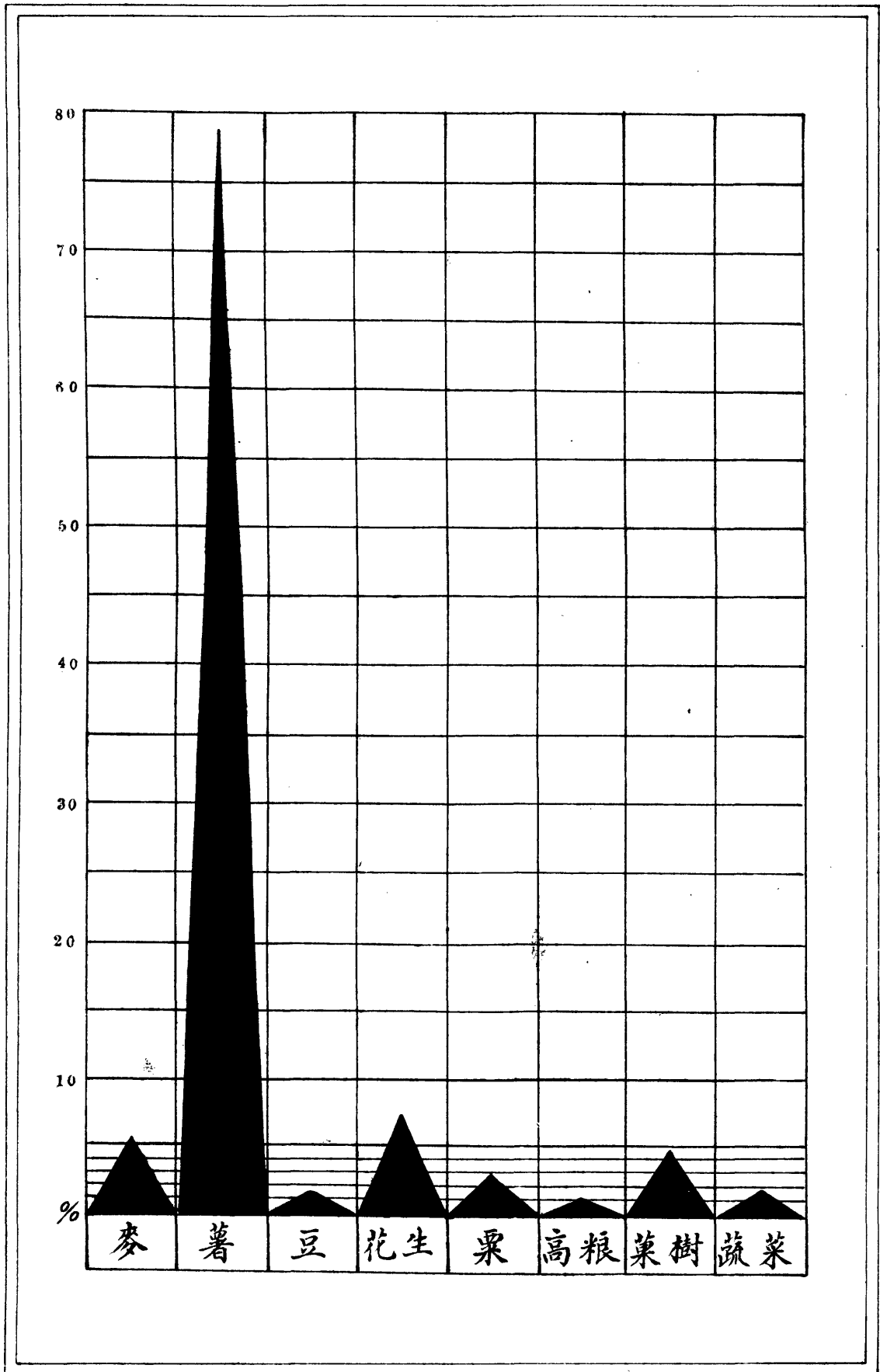


青島市農村生產數量統計表

品 目 \ 區 域	第三區	第四區	第五區	第六區	合 計	百分比
麥	1,976,180	338,380	594,700	2,998,880	5,008,240	5.18
薯(地瓜)	11,197,400	3,296,100	7,578,500	53,486,200	75,558,200	78.13
豆	392,350	26,030	137,980	687,240	1,243,600	1.29
花 生	2,009,700	469,610	926,960	2,578,196	5,984,466	6.20
粟(小米)	283,280	154,960	405,210	1,943,870	2,787,320	2.89
高 糧			19,550	85,000	149,780	.11
菓 樹			340,400	4,130,425	4,470,825	4.62
蔬 菜		964,000	560,000		1,524,000	1.58
合 計	14,958,910	5,249,180	10,563,300	65,909,811	96,726,431	100.00
百 分 比	15.48	5.44	10.93	68.15	100.00	

1. 本表數量以斤為單位
2. 菓樹所產者 係梨.蘋果.花紅.山查.櫻桃.
3. 蔬菜所產者 係葱.韭.白菜.油菜.雲豆.各種瓜.
4. 各品每斤價目 麥六分五釐 薯一分二釐 豆六分五釐 花生四分五釐 粟四分五釐 高糧五分 梨二分五釐 蘋果四分 花紅三分 山查二分五釐 櫻桃四分 葱二分 韭三分 白菜一分五釐 油菜三分五釐 雲豆四分 各種瓜三分
5. 運輸狀況 各區均用大小車輛輸送
6. 運銷區域 均在本市行銷
7. 麥.薯.豆.花生.粟.高糧等均列入農業
8. 菓樹.蔬菜.等均列入副業

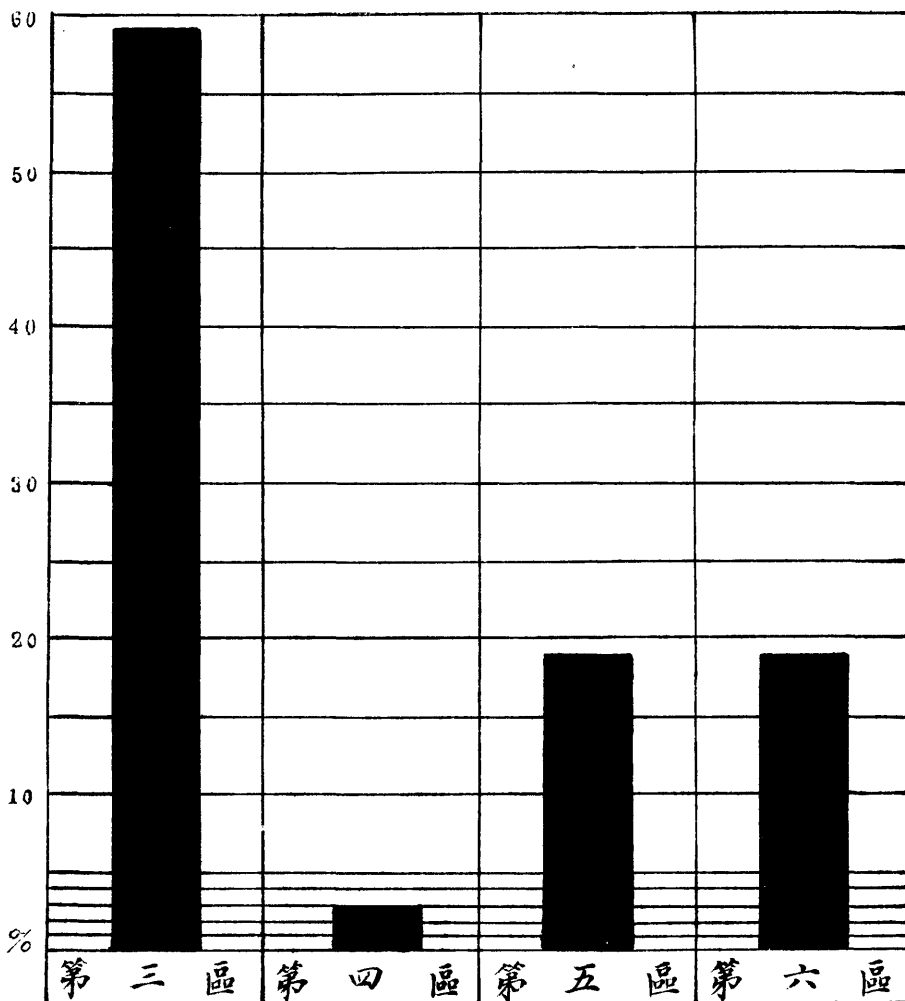




青島市農村每年收支比較表

比較區域	第三區	第四區	第五區	第六區	合計
收入	792,388.85	178,952.00	345,996.35	1,357,073.17	2,674,410.37
支出	326,610.38	153,781.35	191,013.62	1,207,680.90	1,879,086.25
盈餘	465,778.47	25,170.65	154,982.73	149,392.27	795,324.12
百分比	59.00	3.00	19.00	19.00	100.00

1. 本表銀數以元為單位



青 島 市 漁 業 概 況 一 覽 表

分 區 域 別	第 三 區	第 四 區	第 五 區	第 六 區
漁 戶	七七四戶	二六戶	一二二戶	八七戶
漁 民	三九〇二人	一四六八	四三〇人	三八〇人
漁 具	圓網 拖網	全 前	流網 圓網 拖網	鉤 流網 拖網
漁 船	木筏 帆船	木筏 舢板	帆船 木筏	帆 船
漁況時期	四月至七月	全 前	全 前	全 前
捕漁區域	竹岔島老雁島等	靈山島竹岔島等	老雁島竹岔島等	老雁島 竹岔島 山東頭
漁獲種類	刀魚 鯽魚 蝦等	全 前	刀魚 鯽魚 蝦 片口魚	刀魚 鯽魚 片口 魚 蝦 黃鮎 黃魚
行銷區域	本 市	全 前	全 前	全 前
每 年 收 獲 總 值	四一七一二〇元	一七六〇〇元	四八四二〇元	四〇〇五九元
漁 稅	每戶由港務局徵收漁船停泊費洋一元	全 前	全 前	全 前

青 島 市 農 村 教 育 機 關 統 計 表

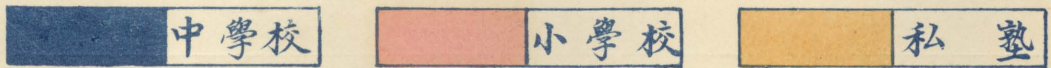
分 別 \ 區 域	第 三 區	第 四 區	第 五 區	第 六 區	合 計	百 分 比
中 學 校				1	1	.50
小 學 校	27	10	18	115	170	85.87
私 塾	12	5	8	2	27	13.63
合 計	39	15	26	118	198	100.00
百 分 比	19.70	7.57	13.13	59.60	100.00	

學 生	中 學 校				83	83	.59
	小 學 校	1392	901	1960	9302	13555	96.32
	私 塾	190	110	122	12	434	3.08
合 計		1582	1011	2082	9397	14072	100.00
百 分 比		11.24	7.18	14.80	66.78	100.00	


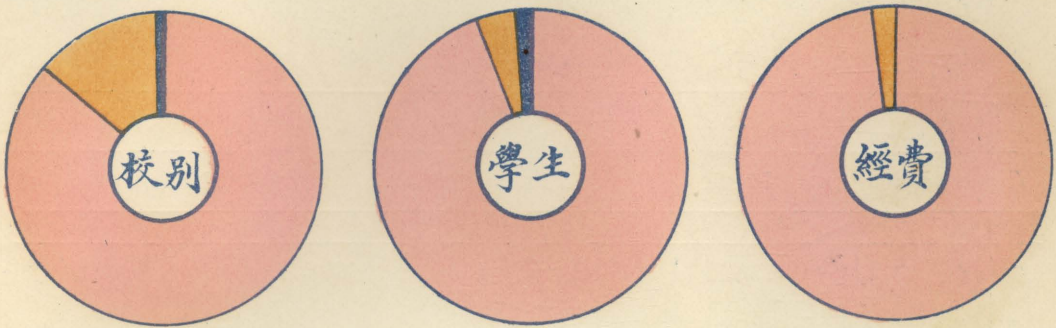
經 費	小 學 校	13630	11449	15480	132437	172996	99.12
	私 塾	720	400	316	100	1536	.88
合 計		14350	11849	15796	132537	174532	100.00
百 分 比		8.22	6.79	9.05	75.94	100.00	

1. 本表銀數以元為單位
2. 中學校(李村中學)係官民合辦經費由官民籌畫每年所需若干尚未規定
3. 小學校第三區二七所高小一初小二六第四區一〇所高小二初小八第五區一八所高小三初小一五第六區一一五所高小一六初小九九內有教會學校一所
4. 小學女生共計二二九二人 第五區最少第六區最多
5. 小學經費由市府負擔教會學校者如何未詳學生一律免費

- 6. 私塾經費由學生供給每生每年繳納若干尚未規定
- 7. 本表所列經費均係全年數額
- 8. 中學注重課程國文 英文 算學 小學注重課程國語  
常識 算術 黨義 私塾注重課程三字經 詩書



百分比



青 島 市 農 村 教 育 影 響 一 覽 表

分 別		區 域			
		第 三 區	第 四 區	第 五 區	第 六 區
受 教 育 者	受小學教育者	一一〇〇人	四六一人	六九三人	一三四一〇人
	受中學教育者	一人	一三人	一〇人	二二一人
	受大學教育者	無	無	無	六人
	全村識字者	百分之二五	全前	全前	百分之三五
	曾受教育者 職務之分配	務農 捕魚	務農 工作	全前	全前
農 民 對 於 教 育 之 心 理	教育需要程度	尚未覺得	少數覺得	尚未覺得	需要
	私塾之信仰	很多	不少	很多	少數
	學校之信仰	甚少	漸多	少數	甚多
	科學功能之信仰	無	無	無	無

青 島 市 農 村 社 會 狀 況 一 覽 表

區 分 域 別	第 三 區	第 四 區	第 五 區	第 六 區
宗 教	信仰耶穌教者數 百人	全前	全前	全前
娛 樂	年節打鑼鼓 高足 春節打鞦韆	全前	全前	全前
嗜 好	飲酒	全前	全前	全前
風 俗	迷信 婦女纏足 每月市集數次	全前	全前	全前
衛 生	街道尚清潔 自身及家庭對於 衛生尚談不到	全前	全前	全前
交 通	康壯大道交通便 利輸送均用大小 車輛	全前	全前	全前

## 青島市中外各類工廠比較表

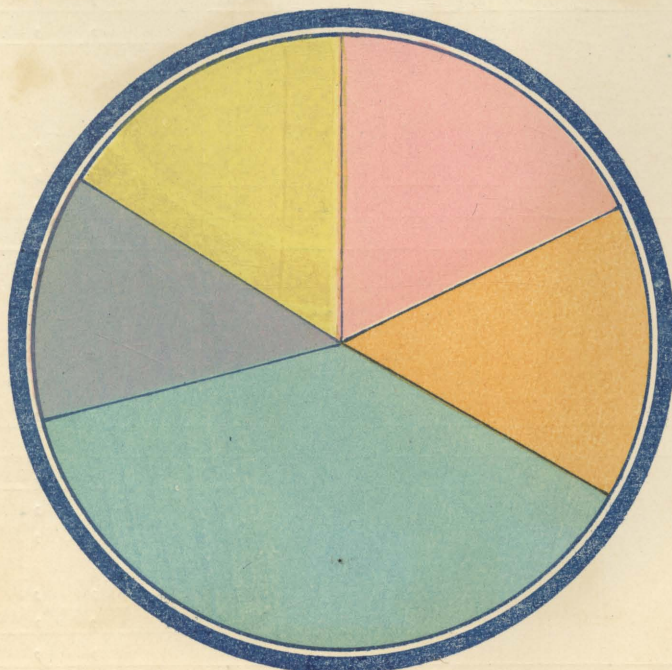
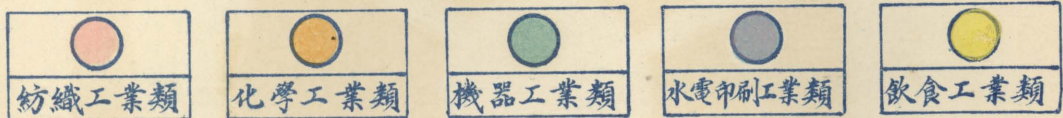
第一表 各類工廠資本金比較

工 業 類 別	國 籍		廠 數	資 本	
	中 國	外 國		金 (元) 額	百 分 比
紡 織 工 業 類	中 國		23	2,956,000	3.14
	外 國	英 美 德 日 計	1		
			7	71,480,000	75.86
			8	71,480,000	75.86
	合 計		31	74,436,000	76.00
化 學 工 業 類	中 國		18	612,000	.65
	外 國	英 美 德 日 計	9	1,327,000	1.41
			9	1,327,000	1.41
			合 計		27
	機 器 工 業 類	中 國		48	2,434,260
外 國		英 美 德 日 計	2		
			1		
			15	631,500	.67
			18	631,500	.67
合 計		66	3,065,760	3.25	
水 電 印 刷 工 業 類	中 國		18	5,191,450	5.40
	外 國	英 美 德 日 計	5	65,000	.07
			5	65,000	.07
			合 計		23
	飲 食 工 業 類	中 國		18	6,494,000
外 國		英 美 德 日 計	2	60,000	.06
			1	80,000	.09
			1		
			5	3,000,000	3.18
		9	3,140,000	3.33	
合 計		27	9,634,000	10.22	
合 計	中 國		125	17,587,710	18.66
	外 國	英 美 德 日 計	4	60,000	.06
			2	80,000	.09
			2		
			41	76,503,500	81.19
		49	76,643,500	81.34	
合 計		174	94,231,210	100.00	




- 1. 紡織工業類      德國太隆地毯工廠
- 2. 化學工業類      中國新生玻璃工廠
- 3. 機器工業類      英國祥泰木廠    亞細亞火油公司  
                          美國美孚煤油公司  
                          日本山本窯廠    洪泰窯廠
- 4. 飲食工業類      德國崂山汽水廠
- 5. 以上四類計八廠其資本若干均未宣告

各類工廠比較圖  
實 數



各類工廠國籍比較圖

實數



中國

英國


美國

德國

日本

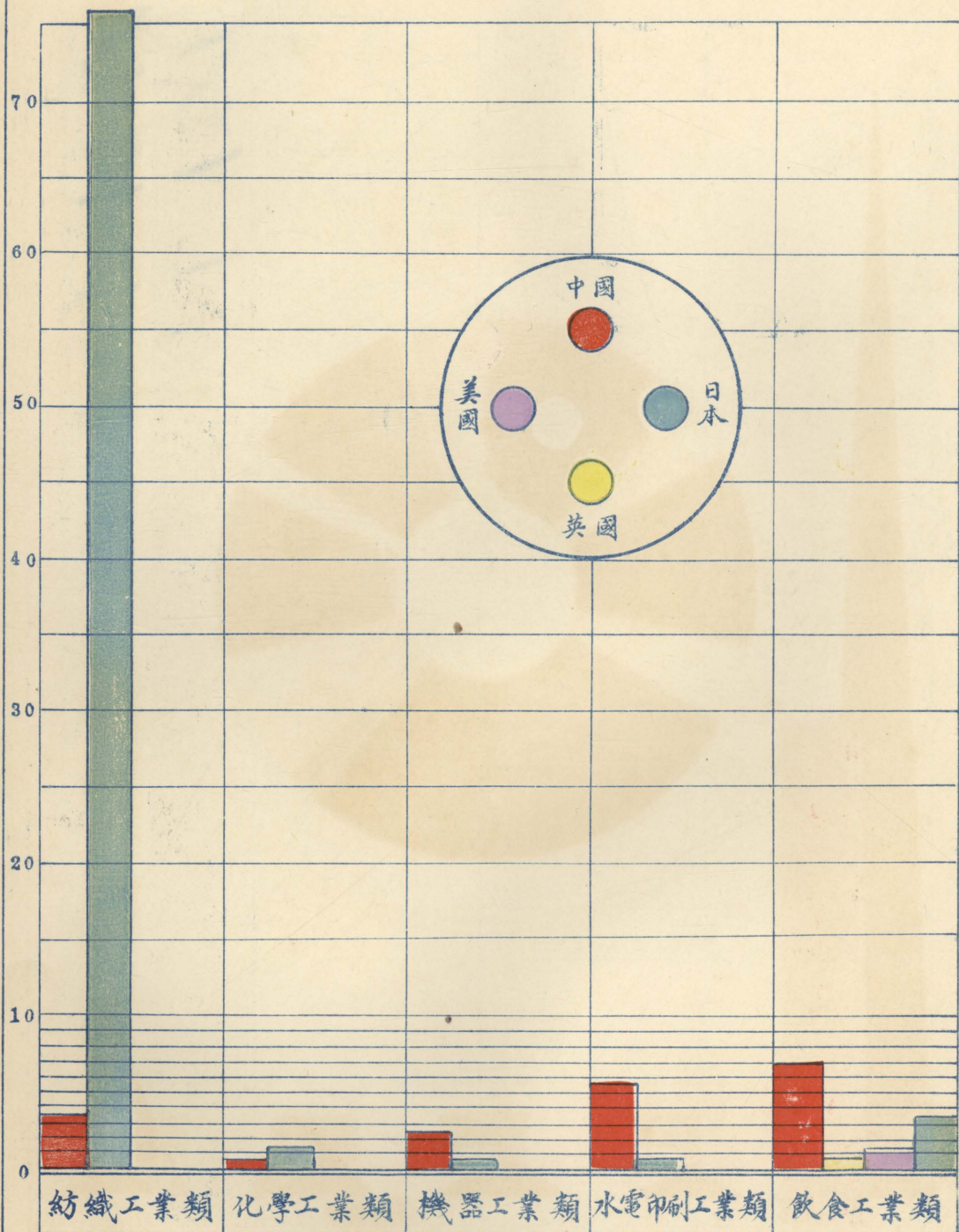
# 各類工廠資本金比較圖

百分比



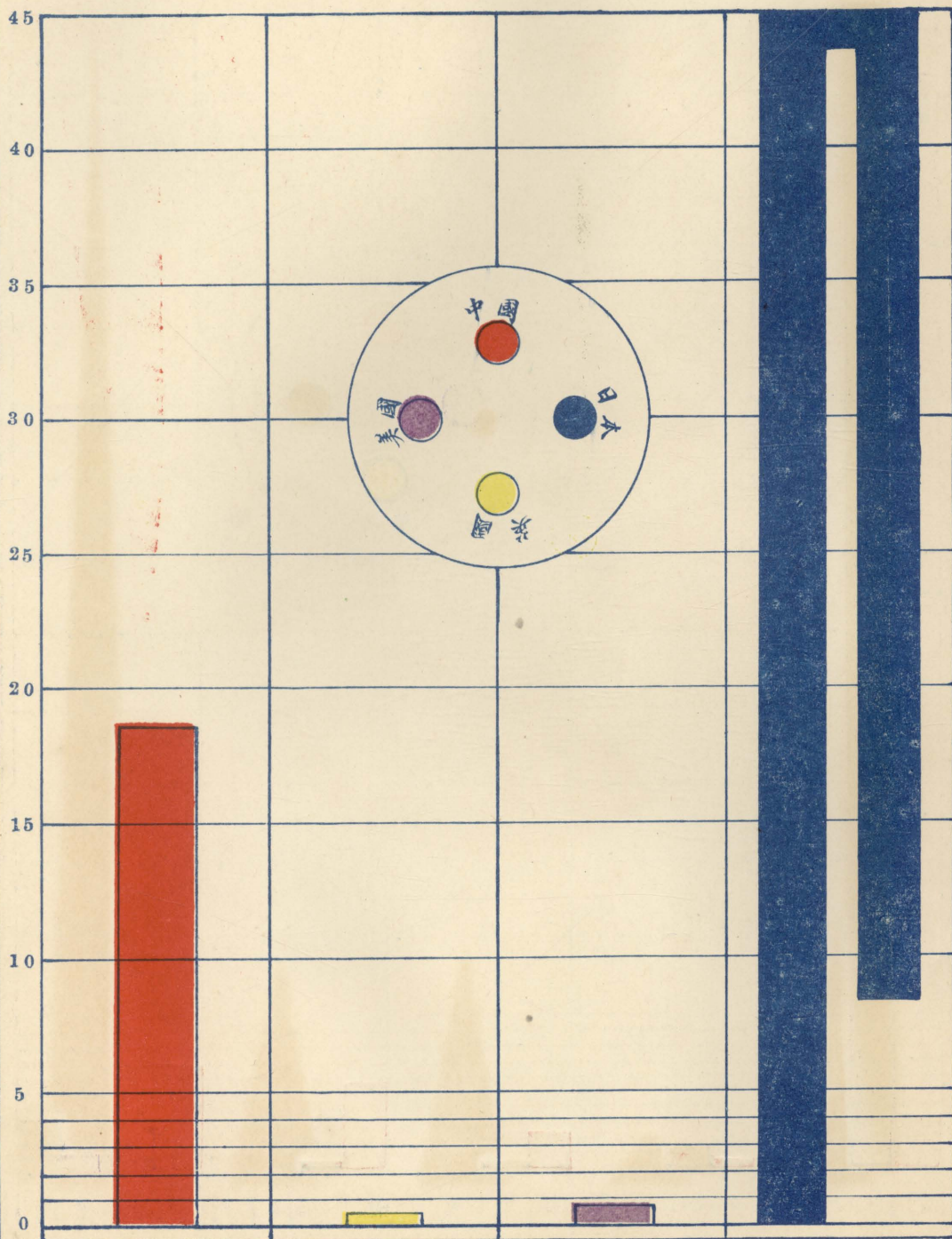
# 各類工廠各國資本金比較圖

百分比



# 各國資本金比較圖

百分比

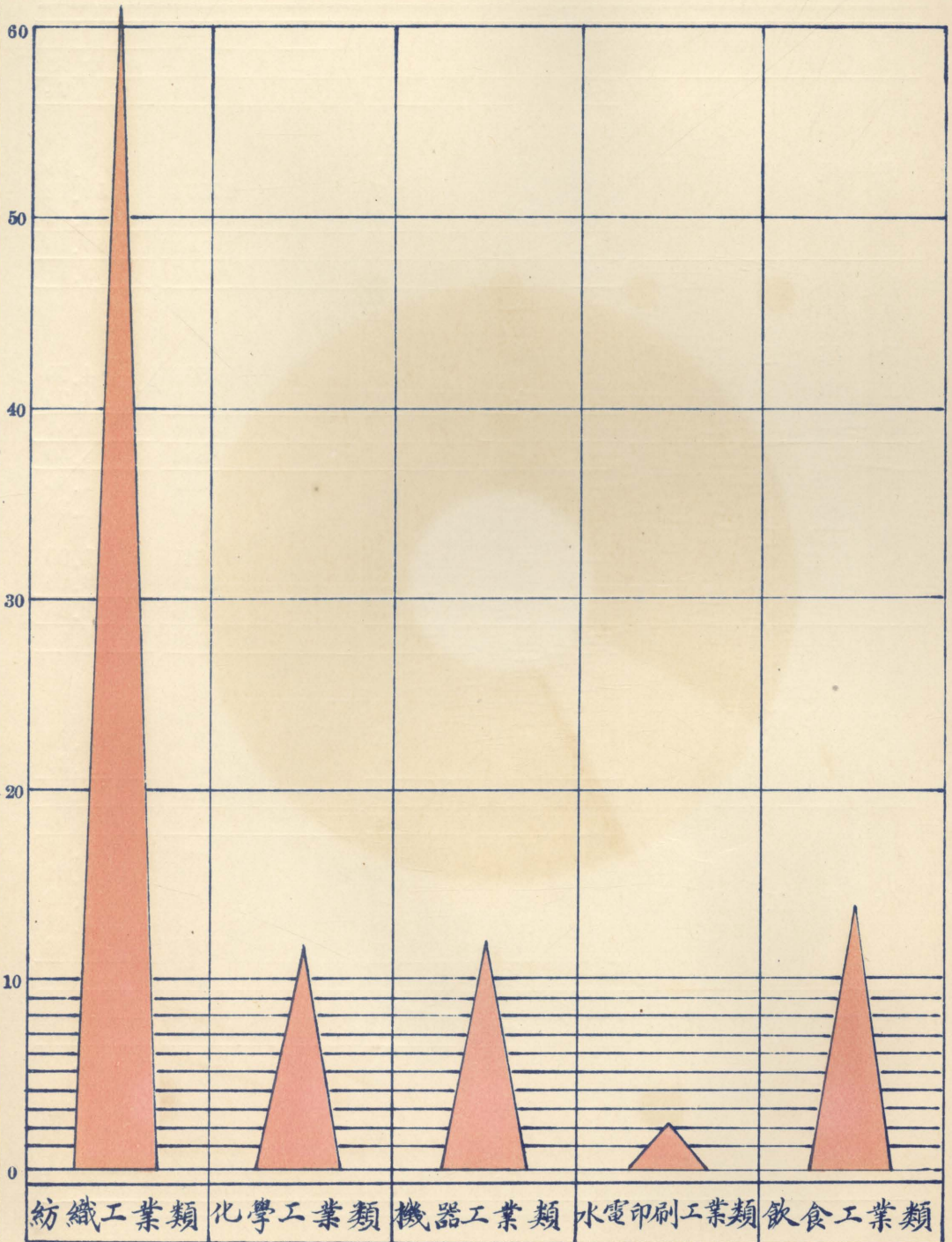


第二表 各類工廠工人數比較

工業類別	國籍		廠數	工人	
				數	百分比
紡織工業類	中國		23	2608	7.74
	外國	英美德日計	1	100	.30
			7	17574	52.12
			8	17674	52.42
	合計		31	20282	60.16
化學工業類	中國		18	2397	7.11
	外國	英美德日計	9	1583	4.70
			9	1583	4.70
			合計		27
	機器工業類	中國		48	2897
外國		英美德日計	2	357	1.06
			1	100	.30
			15	641	1.90
合計		66	3995	11.85	
水電印刷工業類	中國		18	689	2.04
	外國	英美德日計	5	100	.30
			5	100	.30
			合計		23
	飲食工業類	中國		18	1684
外國		英美德日計	2	2360	7.00
			1	110	.32
			1	33	.09
合計		9	483	1.43	
合計		27	2986	8.86	
合 計	中國		125	10275	30.48
	外國	英美德日計	4	2717	8.06
			2	200	.62
			2	133	.39
	合計		41	20381	60.45
合計		49	23431	69.52	
合計		174	33706	100.00	

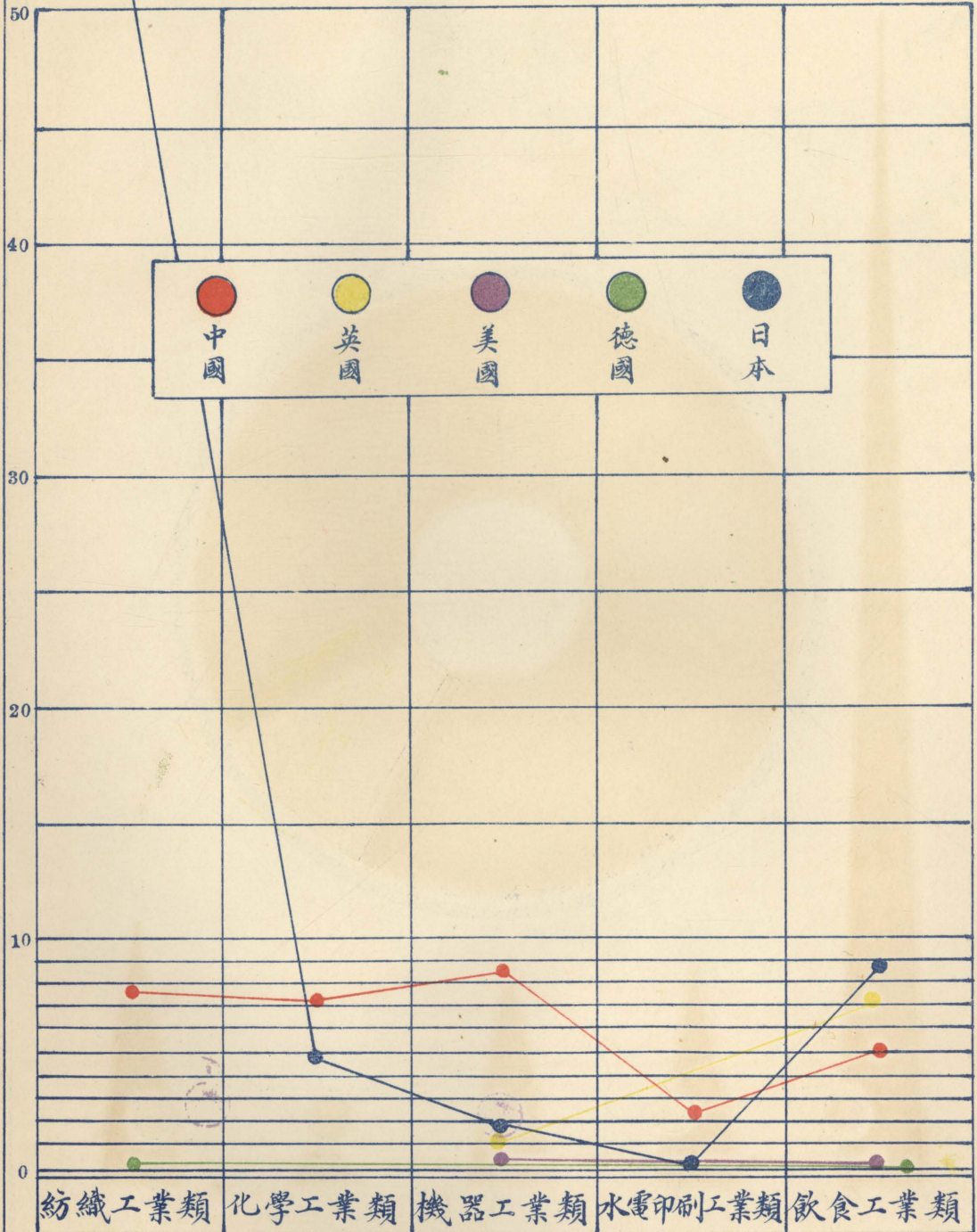
# 各類工廠工人數比較圖

百分比



# 各國各類工廠工人數比較圖

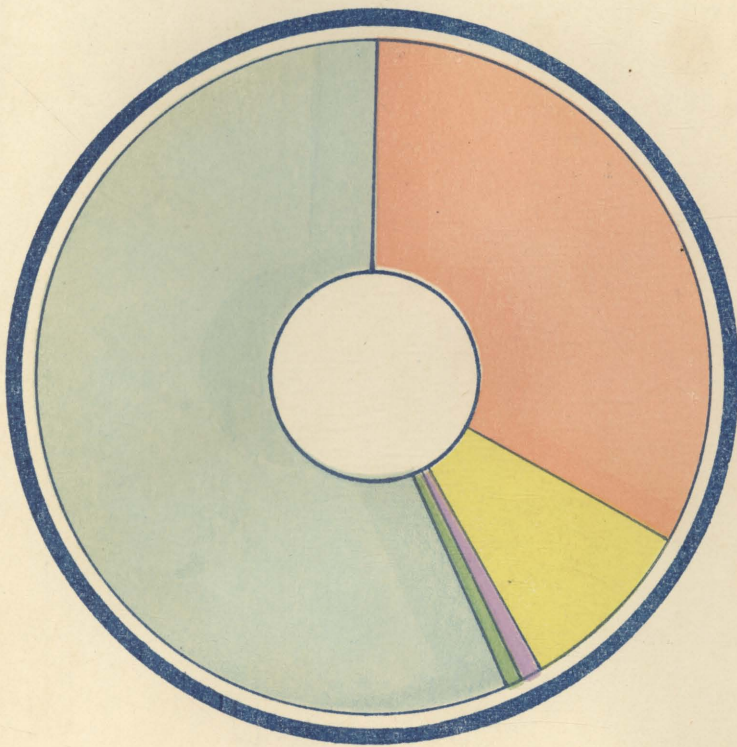
百分比





# 各國工廠工人數比較圖

百分比



● 中國

● 英國

● 美國

● 德國

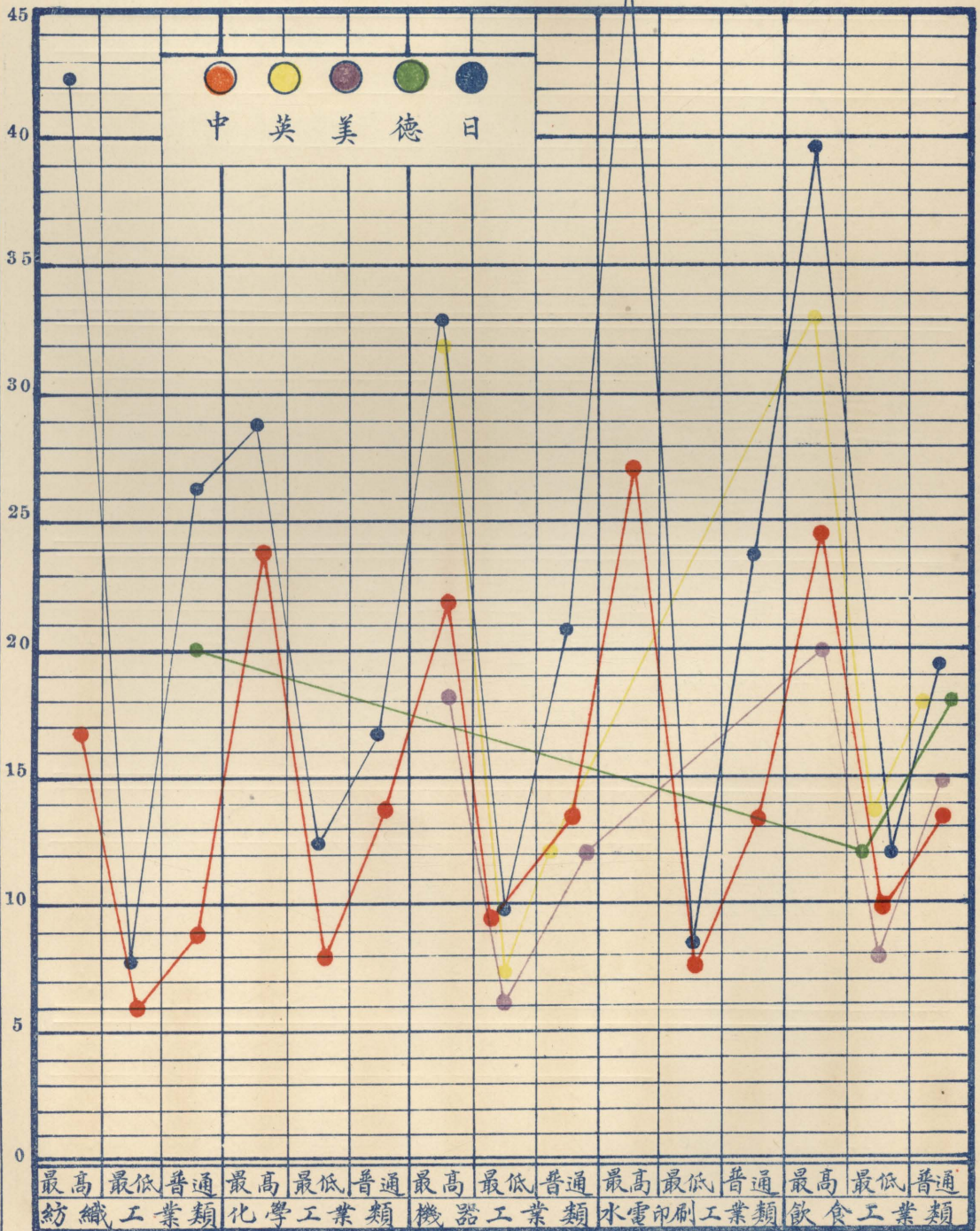
● 日本

第三表 各類工廠工資比較

工業類別	國籍		廠數	每月每人工資			
				最高	最低	普通	
紡織工業類	中國		23	16.70	5.90	8.74	
	外國	英美德日	1			0.00	
		國	日	7	42.42	7.81	21.36
化學工業類	中國		18	23.70	7.83	13.60	
	外國	英美德日					
		國	日	9	28.90	12.30	16.83
機器工業類	中國		48	21.87	9.36	13.60	
	外國	英美德日	2	32.00	7.20	12.00	
		國	日	1	18.00	6.00	12.00
		國	日	15	33.00	9.69	20.90
水電印刷工業類	中國		18	27.00	7.50	13.0	
	外國	英美德日					
		國	日	5	46.62	8.16	23.70
飲食工業類	中國		18	24.50	9.85	13.30	
	外國	英美德日	2	33.00	13.50	18.00	
		國	日	1	20.00	8.00	15.00
		國	日	1		12.00	18.00
		國	日	5	39.60	12.00	19.40

# 各類工廠工資比較圖

## 實數

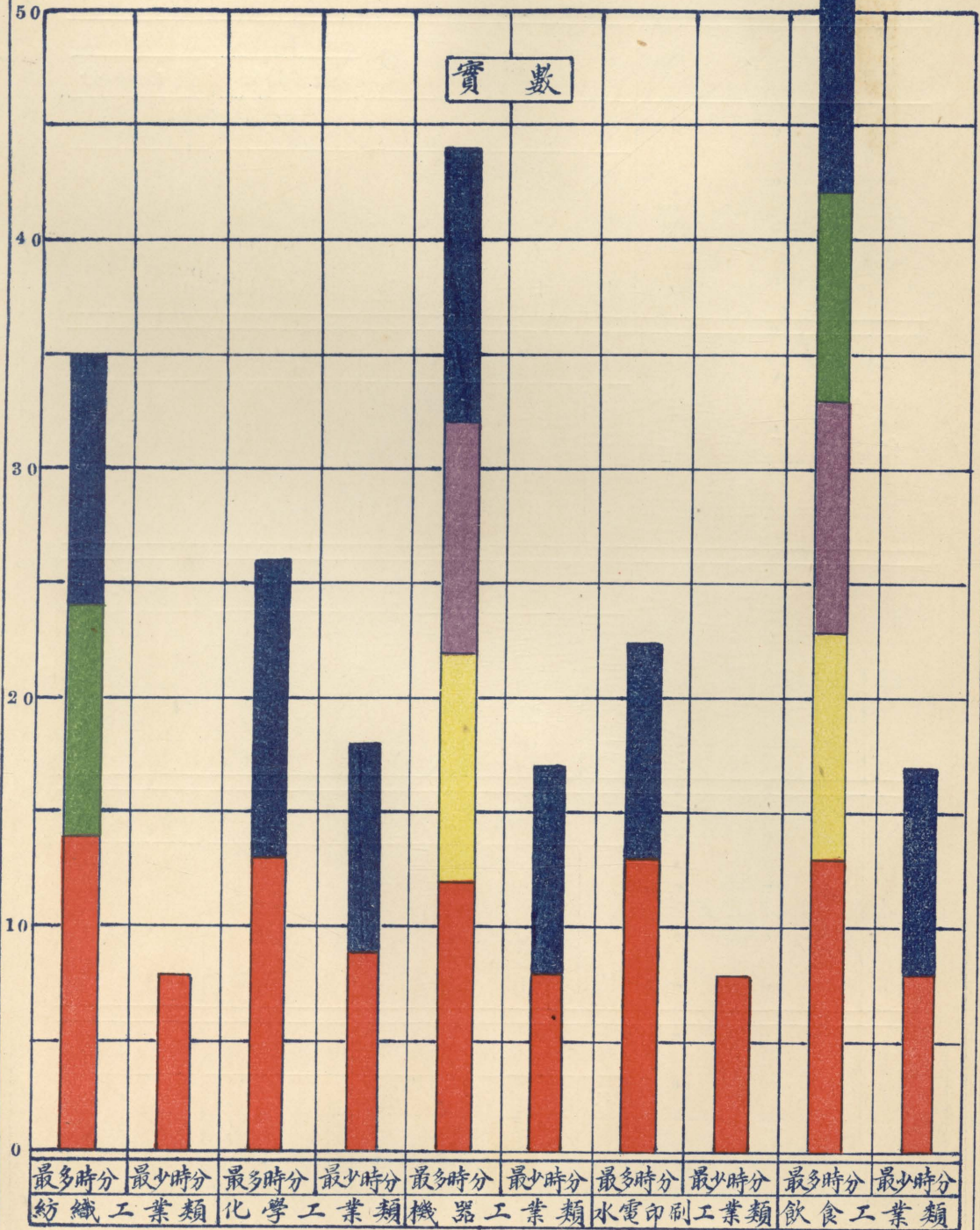


第四表 各類工廠工作時間比較

工業類別	國籍		廠數	每日工作時間	
				最多時分	最少時分
紡織工業類	中國		23	14.00	8.00
	外國	英	1	10.00	
		美 德 日	7	11.00	
化學工業類	中國		18	13.00	9.00
	外國	英			
		美 德 日	9	13.00	9.00
機器工業類	中國		48	12.00	8.00
	外國	英	2	10.00	
		美	1	10.00	
		德 日	15	12.00	9.00
水電印刷工業類	中國		18	13.00	8.00
	外國	英			
		美 德 日	5	9.30	
飲食工業類	中國		18	13.00	8.00
	外國	英	2	10.00	
		美	1	10.00	
		德	1	9.00	
		日	5	10.00	9.00

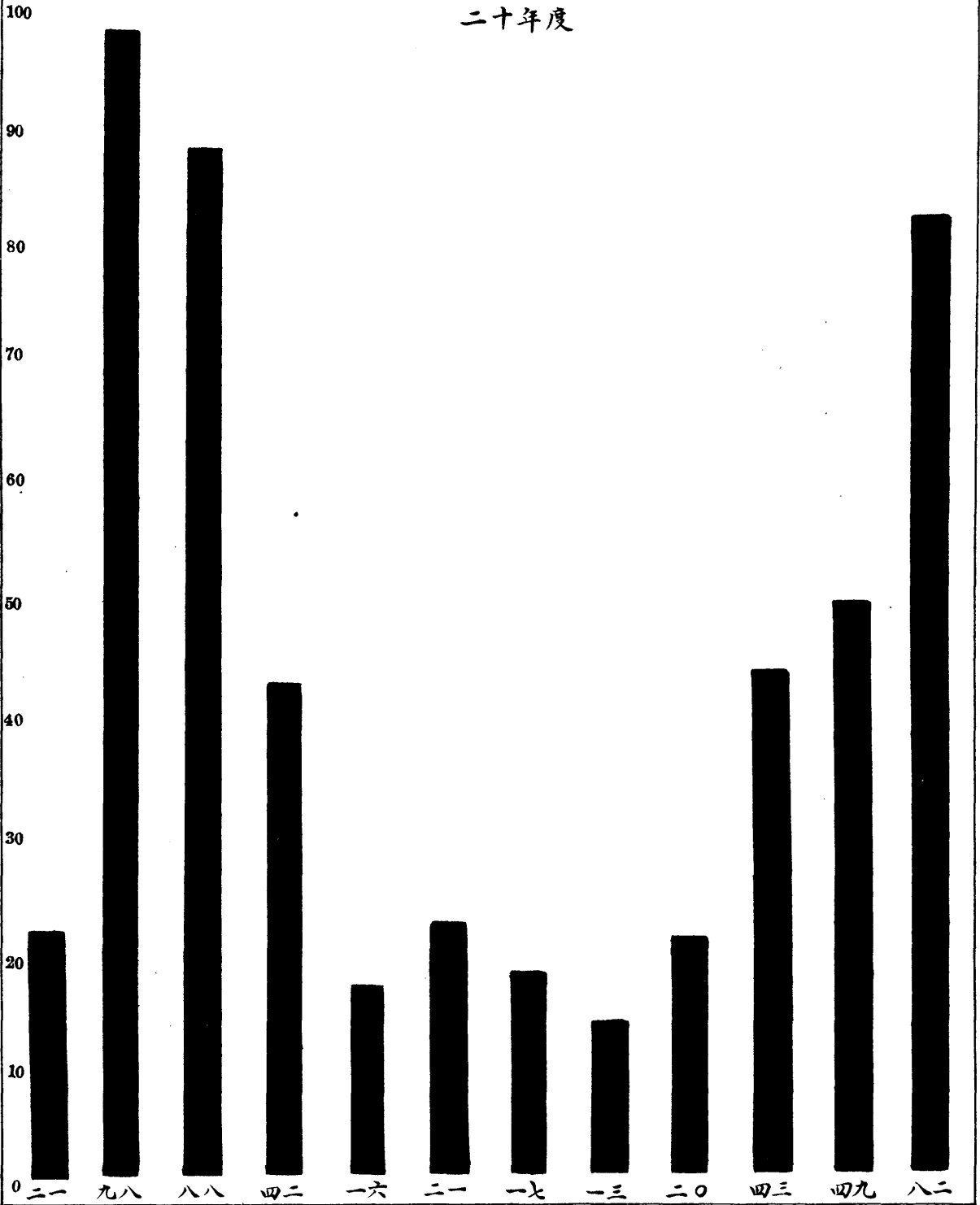
各類工廠工作時間比較圖

中 英 美 德 日



# 青島市商業登記統計圖

二十年度



二十 年 二 十 一 年

## 青島市各種食糧輸出入統計表

二 十 年 度

月 份	輸 入					合 計	千 分 比
	麵 粉	麥	米	豆	雜 糧		
七 月	4,832,772	3,050	1,478,315	2,976,502	1,330,740	10,621,379	116.43
八 月	4,770,254	1,850	3,179,657	2,603,494	992,663	11,547,918	126.60
九 月	3,927,289	9,000	1,180,306	2,600,634	5,520,544	13,237,773	145.12
十 月	6,435,219	4,861,094	758,216	761,855	1,615,162	14,431,546	158.21
十一月	4,998,057	5,040,600	489,344	1,305,294	13,791,638	25,624,933	280.92
十二月	8,434,546	1,875,000	1,884,614	630,600	2,929,901	15,754,661	172.72
合 計	33,398,137	11,790,594	8,970,452	10,878,379	26,180,648	91,218,210	
千 分 比	366.13	129.26	98.34	119.26	287.01	1000.00	

月 份	輸 出					合 計	千 分 比
	麵 粉	麥	米	豆	雜 糧		
七 月	286,650		85,975	414,000	3,562,500	4,349,125	113.92
八 月	74,418		280,750	1,325,745	4,241,900	5,922,813	155.14
九 月	148,848		114,998	455,531	3,375,400	4,094,777	107.26
十 月	49,613		74,890	2,390,273	8,758,700	11,273,476	295.29
十一月	60,638			1,216,452	5,606,430	6,883,520	180.31
十二月				382,727	5,270,775	5,653,502	148.08
合 計	620,167		556,613	6,184,728	30,815,705	38,177,213	
千 分 比	16.24		14.58	162.00	807.18	1000.00	

本表數量均以關斤爲單位

青島市各種食糧輸出入統計表

二 十 年 度

月 份	輸 入					合 計	千 分 比
	麵 粉	麥	米	豆	雜 糧		
一 月	8,413,068	129,270,690	3,114,107	1,132,815	6,395,519	148,326,109	457.17
二 月	3,181,007		4,884,520	307,262	7,438,820	15,811,609	48.73
三 月	4,391,828	7,575,755	3,441,096	2,943,881	29,513,812	47,866,402	147.54
四 月	8,196,482	6,960,944	2,351,542	4,561,859	51,699,165	73,769,992	227.38
五 月	5,786,310	1,360	2,394,894	5,169,337	4,592,295	16,944,196	52.23
六 月	7,634,032	325	1,243,754	11,126,561	1,718,127	21,722,799	66.95
合 計	37,602,727	143,808,984	16,429,913	25,241,715	101,357,768	324,441,107	
千 分 比	115.90	443.25	50.64	77.86	312.41	1000.00	

月 份	輸 出					合 計	千 分 比
	麵 粉	麥	米	豆	雜 糧		
一 月	24,807			396,909	5,795,800	6,217,516	235.73
二 月	404,250		15,200	203,658	4,830,000	5,453,108	206.75
三 月	3,271		36,400	140,584	4,425,000	4,605,255	174.60
四 月	368		16,500	102,802	4,137,925	4,257,595	161.42
五 月				43,598	2,757,500	2,801,098	106.20
六 月			125,200	100,820	2,815,000	3,041,020	115.30
合 計	432,696		193,300	988,371	24,761,225	26,375,592	
千 分 比	16.41		7.33	37.47	938.79	1000.00	

本表數量均以關斤爲單位



## 青 島 市 抽 查 纏 足 婦 女 統 計 表

二 十 年 度

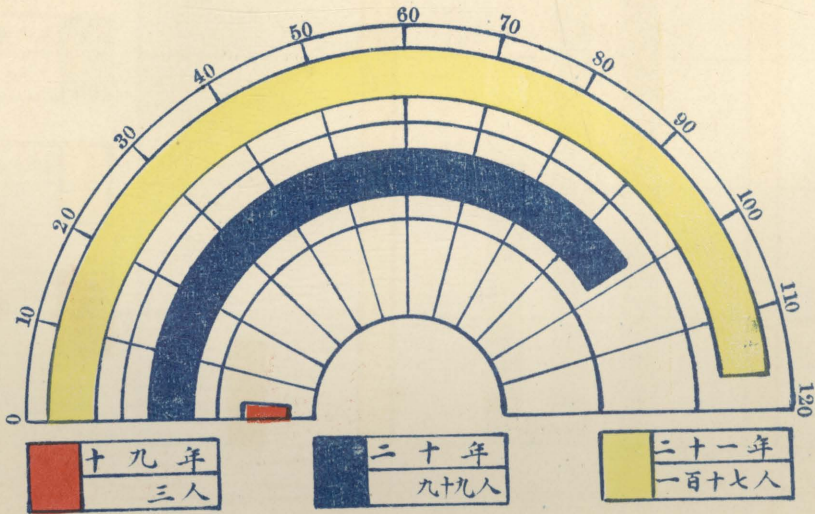
區 別	抽 查 戶 口	纏 足 人 數			罰 款 數 目
		三十歲以上	三十歲以下	十五歲以下	
第 一 區	7922	2526	117	12	183
第 二 區	9289	2735	121	8	206
第 三 區	647	134	13	1	18
第 四 區	8234	3214	210	12	324
第 五 區	8578	3200	271	33	395
第 六 區	17998	7401	596	36	1042
總 計	52728	19210	1328	102	2168

1. 共計抽查纏足婦女二萬零六百四十八
2. 第三區海西部份除陰島由陰島辦事處辦理外其餘各村由該辦事處督促各村長  
依章辦理

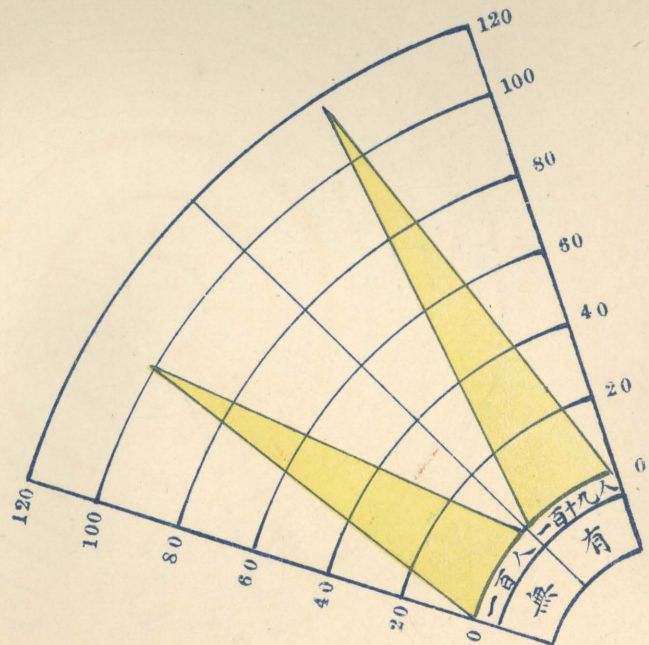
# 青島市感化所人犯分組統計圖

## 游民組

入所日期

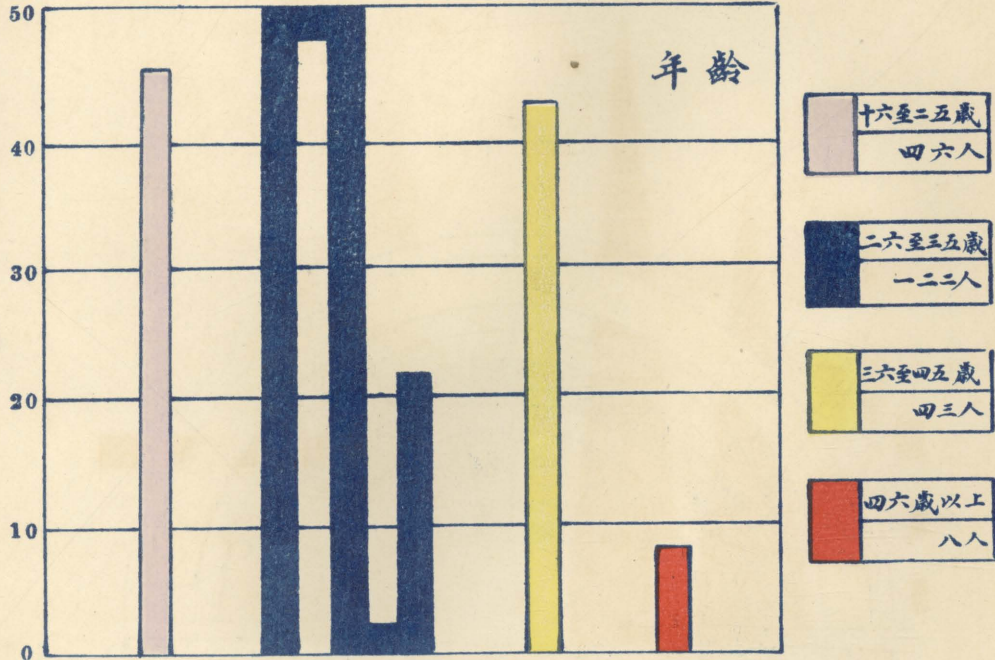


有無眷屬

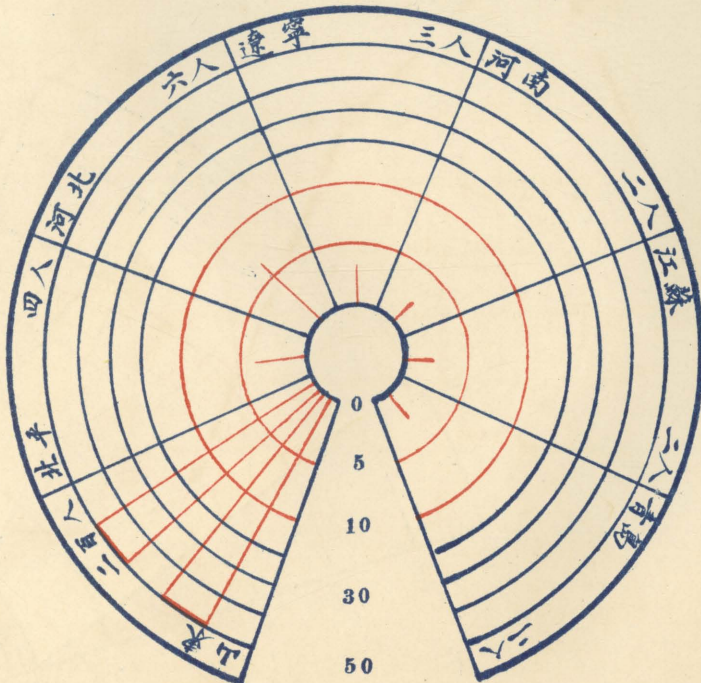


# 青島市感化所人犯分組統計圖

## 游民組



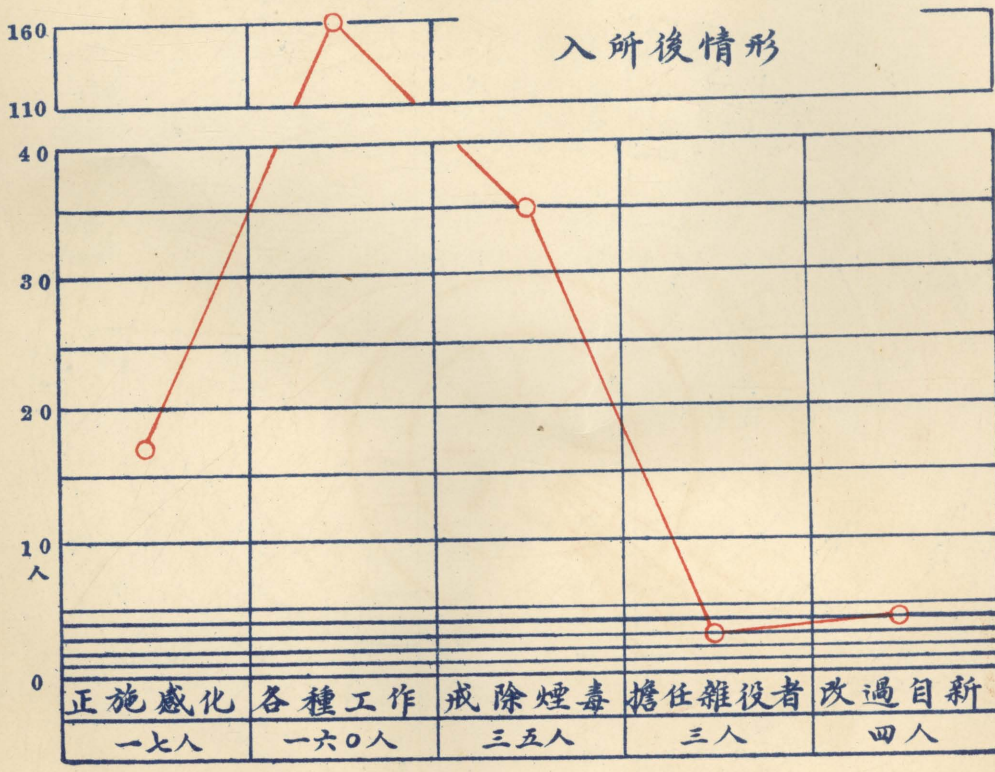

## 籍貫



# 青島市感化所人犯分組統計圖

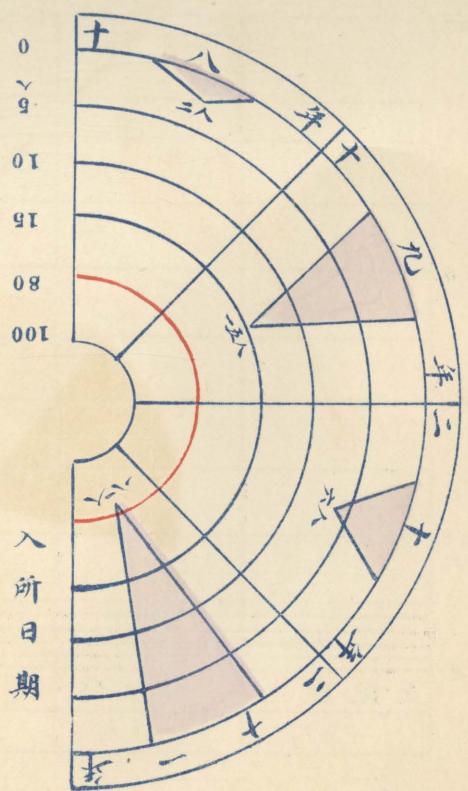
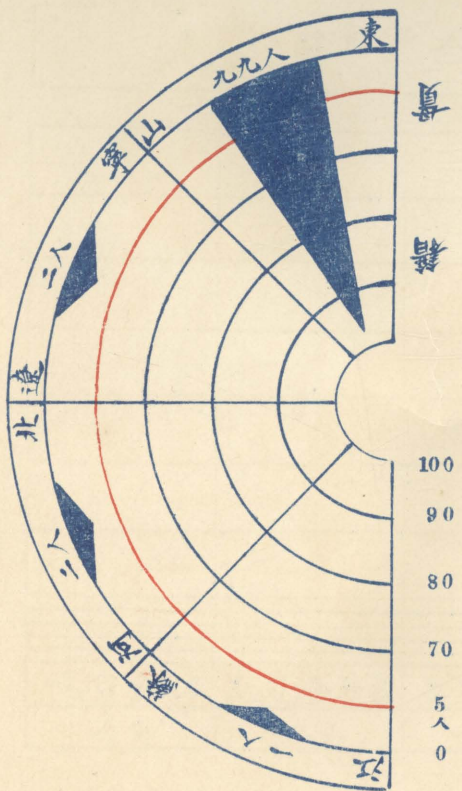
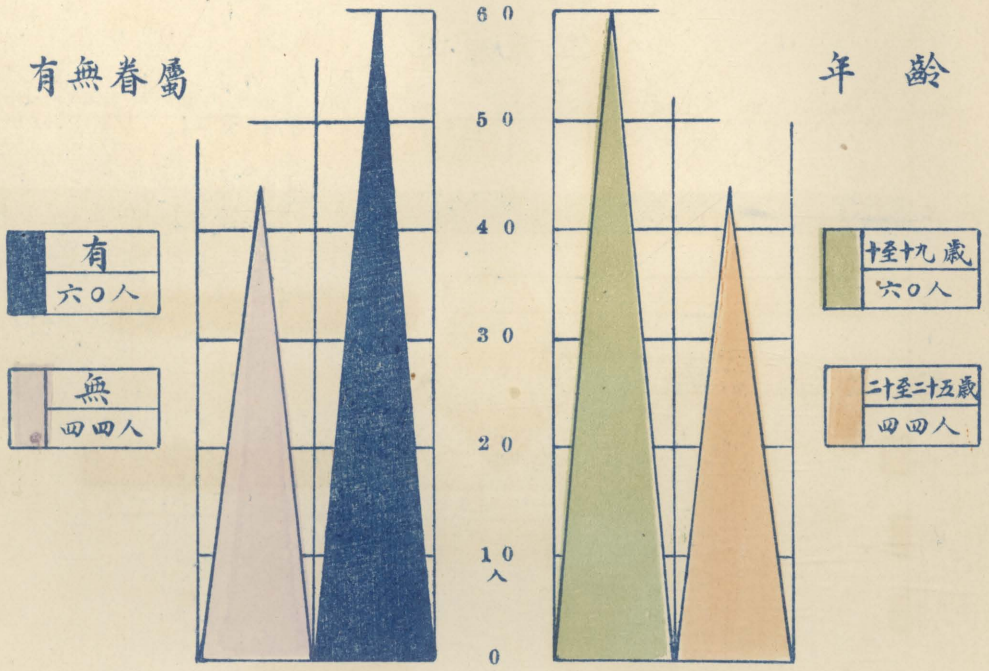
## 游民組

### 犯罪原因



# 青島市感化所人犯分組統計圖

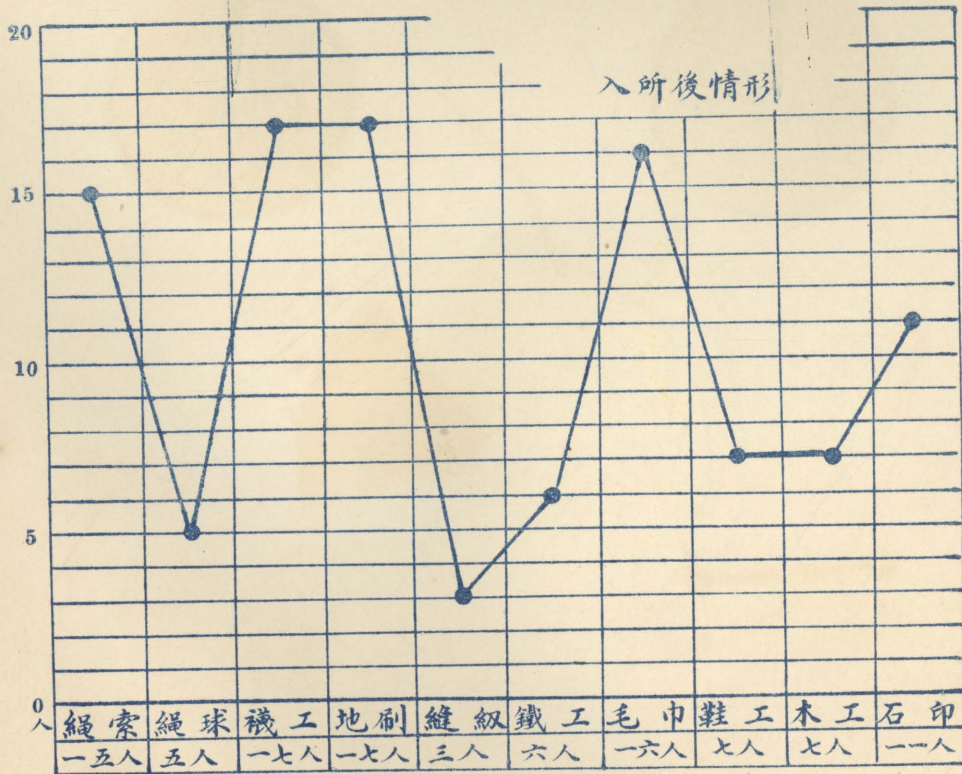
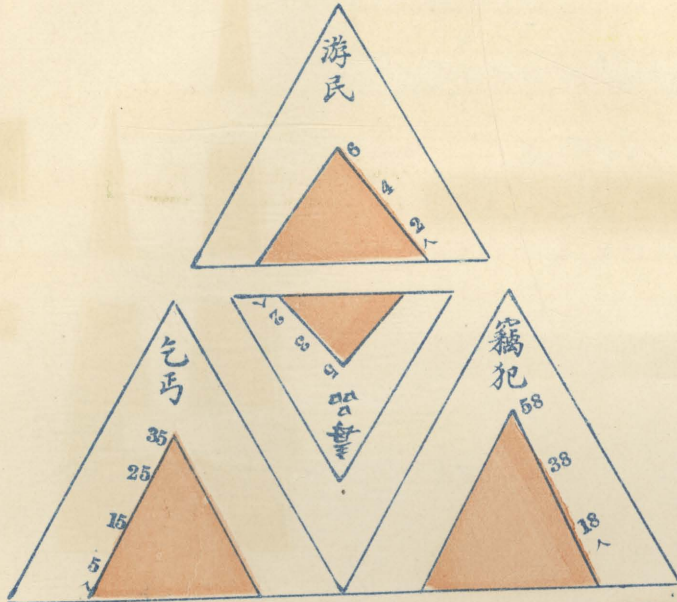
## 工藝組



# 青島市感化所人犯分組統計圖

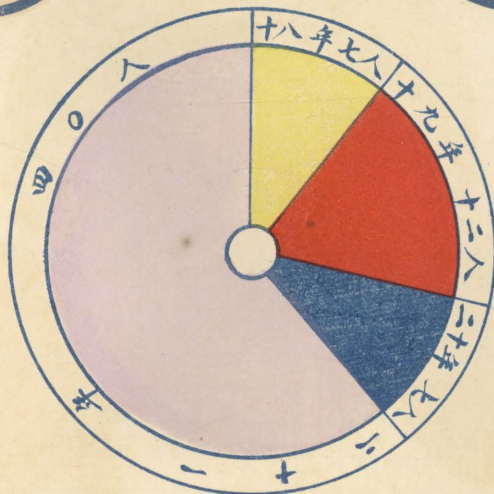

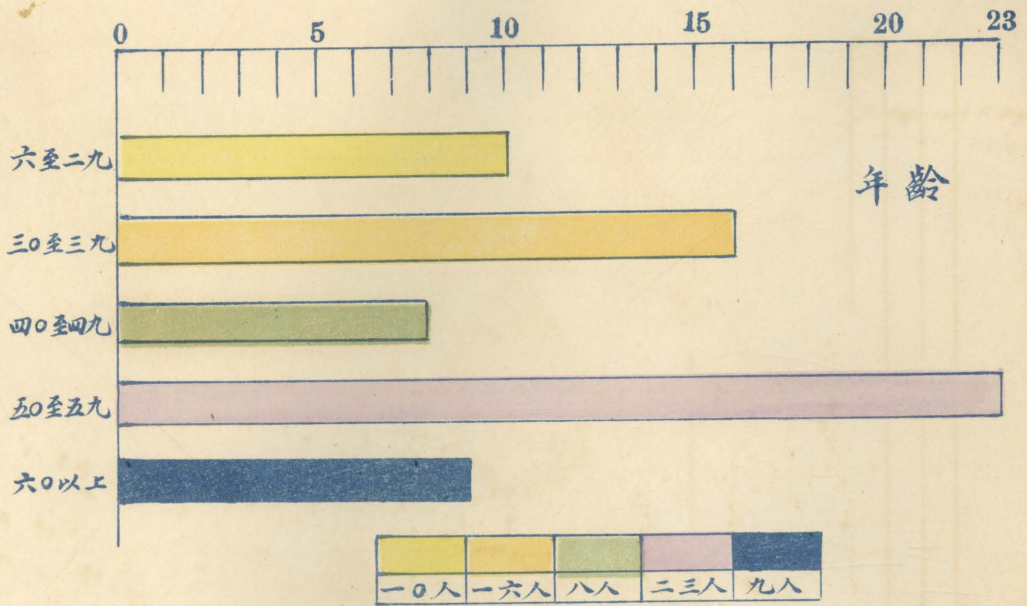
## 工藝組

### 犯罪原因



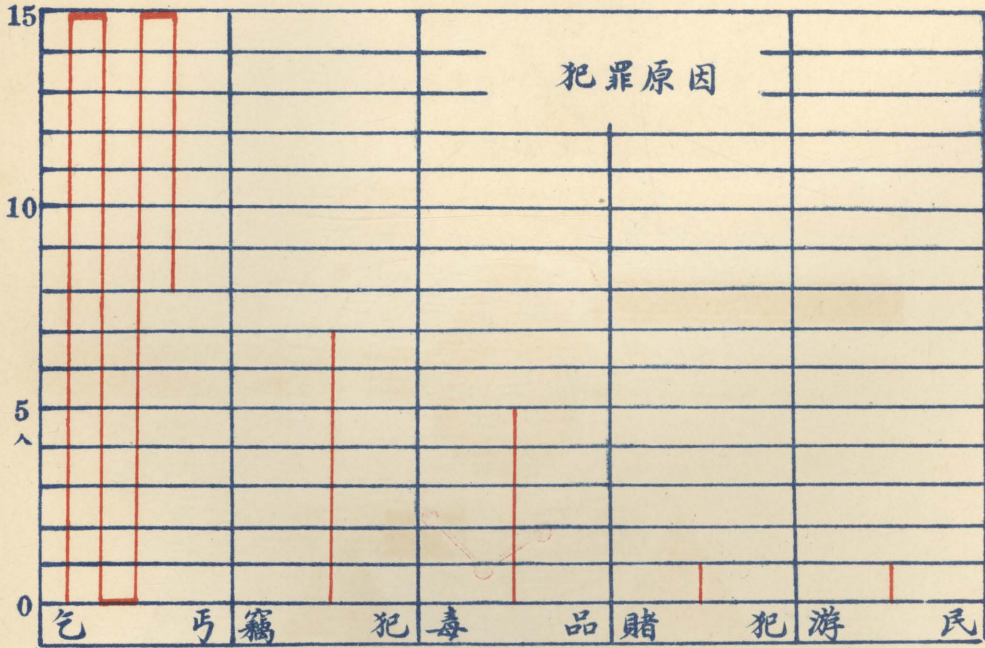
# 青島市感化所人犯分組統計圖

## 殘老組

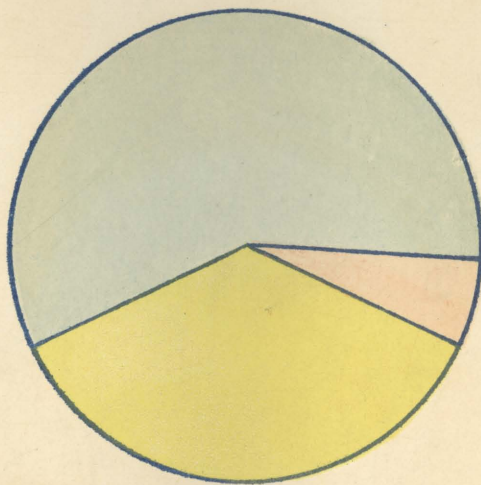


# 青島市感化所人犯分組統計圖

## 殘老組



## 入所後情形



工作者  
三九人

擔任雜役者  
四人

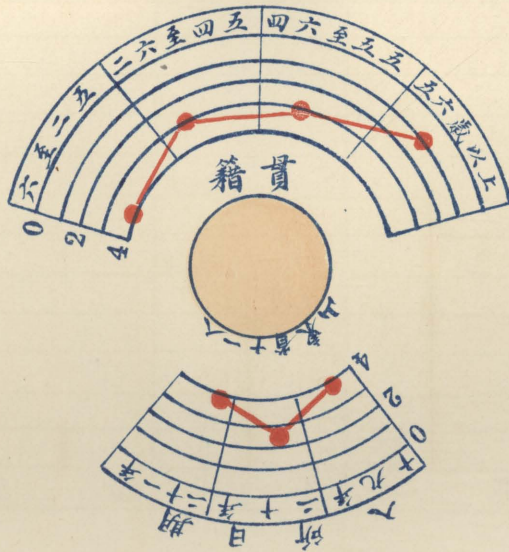
不能工作  
二三人




# 青島市感化所人犯分組統計圖

## 婦女組


### 年 齡



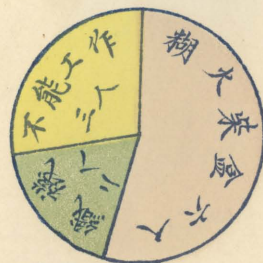
### 有 無 眷 屬




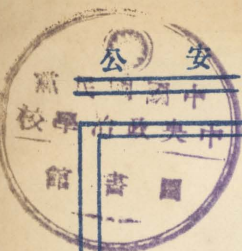
### 犯 罪 原 因



### 入 所 後 情 形

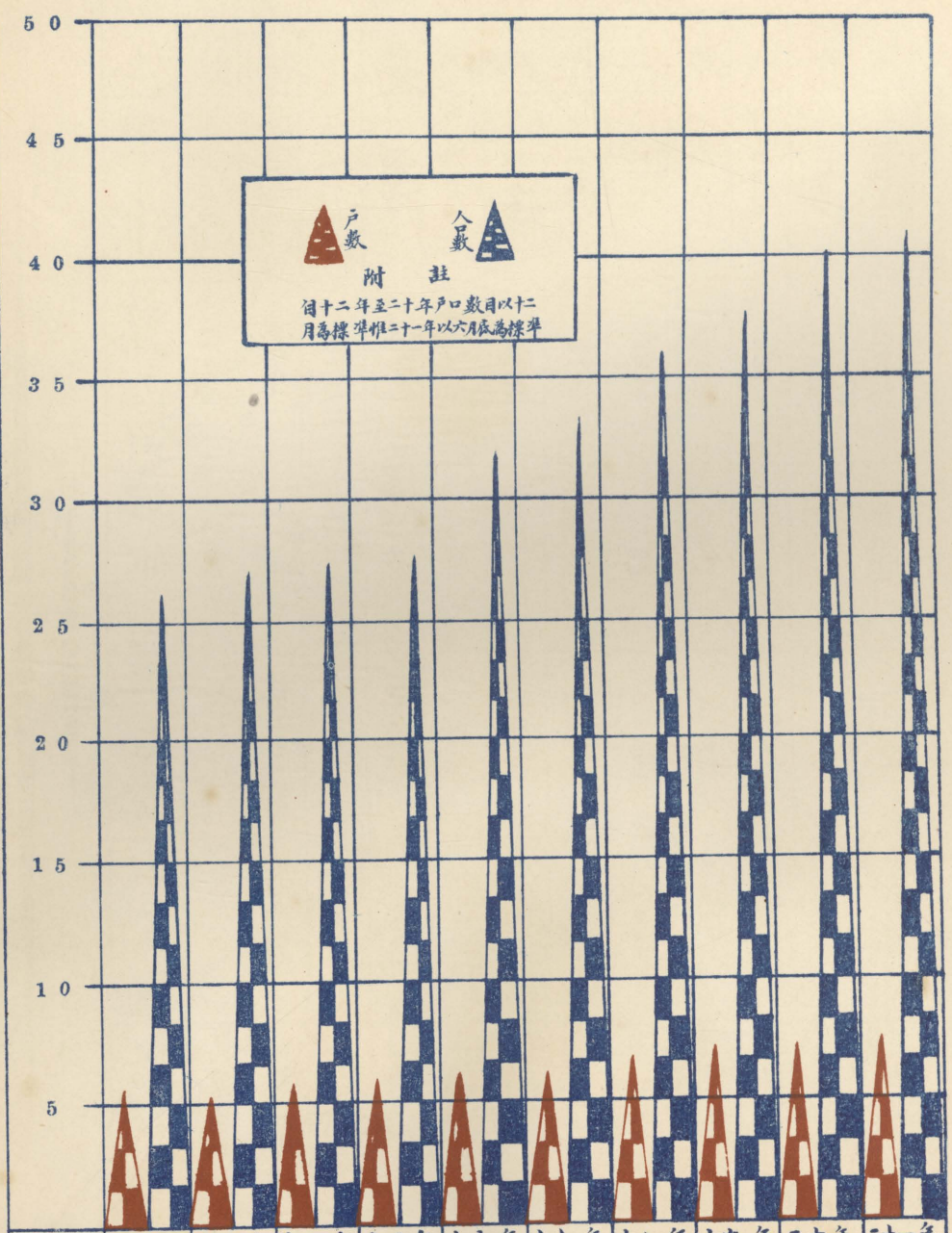






# 青島市歷年戶口統計圖

最近十年間



 戶數      人數   
 附註  
 同十二年至二十年戶口數均以十二月為標準惟二十一年以六月底為標準

年份別	十二年	十三年	十四年	十五年	十六年	十七年	十八年	十九年	二十年	二十一年
戶數	55,384	57,553	60,221	61,702	64,037	65,481	69,742	74,281	76,522	77,234
人口	男性	164,279	170,772	168,963	167,589	198,971	210,746	224,200	245,801	250,772
	女性	97,838	102,685	106,777	109,249	121,509	125,259	137,951	145,218	154,224
統計	262,117	273,457	275,740	276,838	320,480	336,005	362,151	379,082	400,025	410,064

# 青 島 市 戶 口 統 計 表

二 十 年 度

類別		區 別	第一區	第二區	第三區	第四區	第五區	第六區	總 計
中 國 戶 口	戶 數		14,911	11,468	7,309	10,355	9,142	20,994	74,179
	人	男	47,924	40,046	23,784	31,468	34,593	65,823	243,638
		女	25,472	18,087	17,624	18,574	18,454	55,742	153,953
	數 計		73,396	58,133	41,408	50,042	53,047	121,565	397,591
外 國 人 寄 居 戶 口	戶 數		847	1,830	38	73	262	5	3,055
	人	男	1,605	3,694	75	279	1,476	5	7,134
		女	1,313	3,150	46	223	599	8	5,339
	數 計		2,918	6,844	121	502	2,075	13	12,473
中 外 合 計	戶 數		15,758	13,298	7,347	10,428	9,404	20,999	77,234
	人	男	49,529	43,740	23,859	31,747	36,069	65,828	250,772
		女	26,785	21,237	17,270	18,797	19,053	55,750	159,292
	數 計		76,314	64,977	41,529	50,544	55,122	121,578	410,064

## 青島市人口密度比較表

最近三年間

區別 類 年度別	第一區			第二區			第三區			第四區			第五區			第六區			總計		
	十八年度	十九年度	二十年度	十八年度	十九年度	二十年度	十八年度	十九年度	二十年度	十八年度	十九年度	二十年度	十八年度	十九年度	二十年度	十八年度	十九年度	二十年度	十八年度	十九年度	二十年度
人口	63,964	77,256	76,314	66,669	62,796	64,977	41,115	41,538	41,529	43,050	47,649	50,544	47,375	51,112	55,122	116,218	119,674	121,578	378,391	400,025	410,064
面積			9,750			3,131			91,277			39,855			51,400			356,300			551,713
密度	656	792	7,827	2,129	2,006	20,753	045	045	455	083	1,196	1,268	092	099	1,072	032	034	341	0,685	0,725	743

- 附註
1. 本表人口數均以年度終了為標準
  2. 第三區面積係連同各島嶼一併計算第六區管界均屬鄉村曠野故面積最大
  3. 面積以平方公里計算
  4. 人口密度十八年度平均每平方公里佔人口千份之六百八十五人十九年度平均每平方公里佔人口千份之七百二十五人二十年度平均每平方公里佔人口千份之七百四十三人

## 青島市戶口變動統計表

二十年度

事別	年別 月別	二十一年						二十二年						總計
		七月	八月	九月	十月	十一月	十二月	一月	二月	三月	四月	五月	六月	
遷入	戶數	809	675	746	721	738	669	552	293	545	1,394	1,336	1,130	9,608
	人數	2,818	2,002	2,042	2,146	1,937	1,786	1,487	712	1,387	3,795	3,092	2,675	25,879
徙出	戶數	1,875	1,328	1,908	1,481	1,316	1,208	986	438	927	2,572	2,170	1,956	18,165
	人數	797	851	884	964	928	829	587	380	632	686	820	558	8,916
出生人數	男	1,654	2,058	2,274	2,350	2,095	1,642	1,260	1,067	1,722	1,664	1,732	1,189	20,707
	女	1,089	1,252	1,369	1,523	1,448	1,185	896	602	1,113	1,092	1,352	867	13,788
死亡人數	男	124	167	143	99	200	154	188	119	201	206	208	122	1,931
	女	81	178	97	77	130	133	125	98	184	175	175	127	1,580
男婚人數	男	143	172	180	168	160	150	222	198	266	240	186	154	2,239
	女	135	164	165	146	142	112	180	153	183	217	162	135	1,894
女嫁人數	男	65	102	138	174	167	171	147	83	188	144	128	148	1,655
	女	48	74	103	131	99	139	118	64	147	96	98	79	1,196
繼承人數	男													
	女													
分居	戶數				4	1			1	2	1	3	8	20
	人數				6	4			3	3	1	11	18	46
失蹤	男				5	1			1	6	1	12	21	47
	女									1				1
					1				3	1				5

青島市公安局調查管界戶數分類統計表

二十年度

類別	區別	第一區	第二區	第三區	第四區	第五區	第六區	合計	備考
		住戶	本國籍	10,575	8,156	6,621	9,344	8,419	
	外國籍	660	798	22	28	199	1	1,708	
	計	11,235	8,954	6,643	9,372	8,618	20,576	65,398	
商店	本國籍	2,144	3,129	550	765	597	171	7,356	
	外國籍	162	1,002	15	11	47	4	1,241	
	計	2,306	4,131	565	776	644	175	8,597	
船戶	本國籍								
	外國籍		1					1	
	計		1					1	
棚戶	本國籍	2,038	95		165	47		2,345	
	外國籍								
	計	2,038	95		165	47		2,345	
寺廟	本國籍	2		33	10	7	57	109	
	外國籍		8		1			9	
	計	2	8	33	11	7	57	118	
機關及公所	本國籍	101	46	68	21	40	46	322	
	外國籍	16	10		1	2		29	
	計	117	56	68	22	42	46	351	
學校	本國籍	24	18	29	14	23	143	251	
	外國籍	6	7			2		15	
	計	30	25	29	14	25	143	266	
工廠	本國籍	27	24	8	36	9	2	106	
	外國籍	3	4	1	32	12		52	
	計	30	28	9	68	21	2	158	
總計	本國籍	14,911	11,468	7,309	10,355	9,142	20,994	74,179	
	外國籍	847	1,830	38	73	262	5	3,055	
	計	15,758	13,298	7,347	10,428	9,404	20,999	77,234	
附記	本表戶數計本國籍七萬四千一百七十九戶外國籍三千零五十五戶共計七萬七千二百三十四戶								

中華民國二十一年六月 日

## 青島市公安局調查管界市民概況分類統計表

二十年度

籍別	性別	類別	黨員人數	識字人數	信教人數	老幼人數	殘廢人數	失業人數
本國籍	男	男	434	113,255	3,649	77,277	219	2,301
		女	62	16,860	2,077	57,832	97	1,000
	計	496	130,115	5,766	135,109	316	3,301	
外國籍	男	男		3,889	409	1,786	5	67
		女		2,545	380	1,345	2	2
	計		6,434	789	3,131	7	69	
合計	男	男	434	117,144	4,098	79,063	224	2,368
		女	62	19,405	2,457	59,177	99	1,002
	計	496	136,549	6,555	138,240	323	3,370	

附 1. 老幼人數以二十歲以下者爲幼六十歲以上者爲老

註 2. 失業人數以二十歲以上六十以下爲範圍

青島市公安局調查管界市民職業分類統計表

二十年度

職別	本國籍			外國籍			合計			備考
	男	女	計	男	女	計	男	女	計	
公務員	2,861	117	2,978	130	42	172	2,991	159	3,150	
軍人	316		316				316		316	
警士	2,353		2,353	38		38	2,391		2,391	
教職員	981	217	1,198	81	36	117	1,062	253	1,315	
學生	3,447	2,069	5,516	506	390	896	3,953	2,459	6,412	
農業	52,743	23,487	76,230				52,743	23,487	76,230	
工業	30,612	12,553	43,165	694	475	1,169	31,306	13,028	44,334	
商業	32,243	2,115	34,358	2,766	721	3,487	35,009	2,836	37,845	
鑛業	6		6	18	1	19	24	1	25	
漁業	1,496	611	2,107	19	15	34	1,515	626	2,141	
交通業	428	40	468	39	13	52	467	53	520	
律師	34	1	35	2		2	36	1	37	
醫生	223	20	243	52	29	81	275	49	324	
新聞記者	53		53	13		13	66		66	
勞力	26,133	1,841	27,874	44	12	56	26,077	1,853	27,930	
娼妓		739	739		430	430		1,169	1,169	
其他	8,442	23,828	32,270	584	854	1,438	9,026	24,682	33,708	
無職業	4,082	28,582	32,664	369	878	1,247	4,451	29,460	33,911	
總計	166,353	96,220	262,573	5,355	3,896	9,251	171,708	100,116	271,824	

附記 本表各項職業均以二十歲以上六十歲以下為範圍

中華民國二十一年六月 日




# 青島市公安局調查管界中外人口統計表

二十年度

籍別	性別	區別						總計	備考
		第一區	第二區	第三區	第四區	第五區	第六區		
本國籍	男	47,924	40,046	23,784	31,468	34,593	65,823	243,638	
	女	25,472	18,087	17,624	18,574	18,454	55,742	153,953	
	計	73,396	58,133	41,408	50,042	53,047	121,565	397,591	
外國籍	男	1,605	3,694	75	279	1,476	5	7,134	
	女	1,313	3,150	46	223	599	8	5,339	
	計	2,918	6,844	121	502	2,075	13	12,473	
合計	男	49,529	43,740	23,859	31,747	36,069	65,828	250,772	
	女	26,785	21,237	17,670	18,797	19,053	55,750	159,292	
	計	76,314	64,977	41,529	50,544	55,122	121,578	410,064	
附記	本表人口計本國籍三十九萬七千五百九十一人外國籍一萬二千四百七十三人共計四十一萬零六十四人								

中華民國二十一年六月 日




青島市公安局調查管界人口年齡統計表

二十年

區別 性別 歲別	第一區			第二區			第三區			第四區			第五區			第六區			合計			備考
	男	女	計	男	女	計	男	女	計	男	女	計	男	女	計	男	女	計	男	女	計	
一歲至五歲	1,866	1,251	3,117	1,286	912	2,198	1,406	1,172	2,578	2,081	1,464	3,545	1,866	1,424	3,290	6,104	5,974	12,078	14,609	12,197	26,806	本表男女統計四十一萬零六十四人
六歲至十歲	2,515	1,748	4,263	1,746	1,305	3,051	1,465	1,475	2,940	2,012	1,578	3,590	2,049	1,395	3,444	7,131	6,096	13,227	16,918	13,597	30,515	
十一歲至十五歲	2,984	1,771	4,755	2,274	1,267	3,541	1,392	1,204	2,596	2,270	1,447	3,717	2,402	1,733	4,135	6,195	5,787	11,982	17,517	13,209	30,726	
十六歲至二十歲	3,692	1,976	5,668	3,391	1,947	5,338	2,234	1,611	3,845	2,879	1,999	4,878	4,885	2,080	6,965	5,868	5,320	11,188	22,949	14,933	37,882	
二十一歲至二十五歲	5,808	3,697	9,505	4,297	2,793	7,090	3,562	2,912	6,474	3,751	2,183	5,934	6,506	2,566	9,072	5,960	5,038	10,998	29,884	19,189	49,073	
二十六歲至三十歲	8,197	3,324	11,521	5,242	2,484	7,726	2,717	1,698	4,415	3,800	1,896	5,696	5,306	1,819	7,125	5,958	4,819	10,777	31,220	16,040	47,260	
三十一歲至三十五歲	6,832	3,333	10,165	6,181	2,527	8,708	2,391	1,972	4,363	4,031	1,770	5,801	2,720	1,928	4,648	4,866	3,975	8,841	27,021	15,505	42,526	
三十六歲至四十歲	5,558	3,074	8,632	5,656	2,170	7,826	1,585	883	2,468	3,068	1,620	4,688	2,478	1,419	3,897	4,447	3,331	7,778	22,792	12,497	35,289	
四十一歲至四十五歲	4,849	2,183	7,032	4,464	2,135	6,599	1,729	941	2,670	2,921	1,227	4,148	2,191	1,269	3,460	4,417	3,515	7,932	20,571	11,270	31,841	
四十六歲至五十歲	2,961	1,799	4,760	3,273	1,334	4,607	1,184	681	1,865	1,975	1,496	3,471	1,969	903	2,872	3,800	2,850	6,650	15,162	9,063	24,225	
五十一歲至五十五歲	1,850	1,249	3,099	2,501	854	3,355	1,764	1,103	2,867	1,093	668	1,761	1,603	1,038	2,641	3,389	2,590	5,979	12,200	7,502	19,702	
五十六歲至六十歲	1,344	762	2,106	1,549	619	2,168	1,102	813	1,915	826	591	1,417	918	584	1,502	2,677	2,154	4,831	8,416	5,523	13,939	
六十一歲至六十五歲	647	361	1,008	892	388	1,280	670	563	1,233	479	292	771	557	417	974	1,829	1,568	3,397	5,074	3,589	8,663	
六十六歲至七十歲	295	164	459	544	261	805	312	257	569	317	232	549	319	228	547	1,503	989	2,492	3,290	2,181	5,471	
七十一歲至七十五歲	86	48	134	337	168	505	187	200	387	146	149	295	169	127	296	926	836	1,762	1,851	1,528	3,379	
七十六歲至八十歲	37	30	67	79	41	120	100	105	205	63	83	146	81	66	147	436	453	889	796	778	1,574	
八十一歲至八十五歲	6	7	13	22	22	44	42	61	103	20	39	59	35	39	74	228	313	541	353	481	834	
八十六歲至九十歲	2	8	10	5	10	15	17	19	36	12	11	23	15	15	30	72	121	193	123	184	307	
九十一歲至九十五歲				1		1				2	1	3		3	3	22	21	43	25	25	50	
九十六歲至一百歲										1	1	2							1	1	2	
百歲以上																						
總計	49,529	26,785	76,314	43,740	21,237	64,977	23,859	17,670	41,529	31,747	18,797	50,544	26,069	19,053	55,122	65,828	55,750	121,578	250,772	159,292	410,064	

中華民國二十一年六月



青島市公安局調查管界人民配偶統計表

二十年度

區 別 性 別 配 偶 別	第 一 區			第 二 區			第 三 區			第 四 區			第 五 區			第 六 區			合 計		
	男	女	計	男	女	計	男	女	計	男	女	計	男	女	計	男	女	計	男	女	計
	有配偶	無配偶	計	有配偶	無配偶	計	有配偶	無配偶	計	有配偶	無配偶	計	有配偶	無配偶	計	有配偶	無配偶	計	有配偶	無配偶	計
十六歲至二十歲	1,268	982	2,250	1,095	712	1,807	1,020	761	1,781	994	874	1,868	671	842	1,513	2,738	3,198	5,936	7,786	7,369	15,155
二十一歲至二十五歲	2,490	2,814	5,304	2,431	1,753	4,184	1,653	1,505	3,158	1,561	1,384	2,945	2,199	2,226	4,425	3,293	3,859	7,152	13,627	13,541	27,168
二十六歲至三十歲	4,422	2,830	7,252	2,957	1,982	4,939	1,759	1,174	2,933	1,738	1,494	3,232	1,758	1,701	3,459	3,377	3,589	6,966	16,011	12,770	28,781
三十一歲至三十五歲	3,283	2,726	6,009	3,533	1,964	5,497	1,491	1,106	2,597	1,772	1,216	2,988	1,798	1,596	3,394	3,138	3,248	6,386	15,015	11,856	26,871
三十六歲至四十歲	2,843	2,711	5,554	2,648	1,701	4,349	948	586	1,534	1,511	1,240	2,751	1,512	1,282	2,794	2,676	2,649	5,325	1,238	10,169	22,307
四十一歲至四十五歲	2,703	1,771	4,474	2,306	1,601	3,907	965	674	1,639	1,373	960	2,333	1,384	1,170	2,554	2,437	2,486	4,923	11,168	8,662	19,830
四十六歲至五十歲	1,486	1,454	2,940	1,616	992	2,608	615	449	1,064	953	1,111	2,064	925	729	1,654	2,421	1,955	4,376	8,016	6,690	14,706
五十一歲至五十五歲	944	888	1,832	1,269	577	1,846	1,251	889	2,140	656	485	1,141	914	903	1,817	2,219	1,992	4,211	7,253	5,734	12,987
五十六歲至六十歲	649	464	1,113	743	366	1,109	616	482	1,098	531	458	989	666	563	1,229	1,695	1,410	3,105	4,900	3,743	8,643
六十一歲至六十五歲	318	164	482	334	203	537	274	320	594	281	220	501	330	278	608	1,102	1,004	2,106	2,639	2,189	4,828
六十六歲至七十歲	101	70	171	333	121	454	131	116	247	184	194	378	131	125	256	797	497	1,294	1,677	1,123	2,800
七十一歲至七十五歲	35	27	62	166	80	246	72	76	148	90	95	185	54	56	110	451	434	885	868	768	1,636
七十六歲至八十歲	25	16	41	34	22	56	37	21	58	37	42	79	28	24	52	197	223	420	358	348	706
八十一歲至八十五歲	2	7	11	6	8	14	33	48	81	11	22	33	26	33	59	134	199	333	214	317	531
八十六歲至九十歲	2	8	10	1	2	3	15	18	33	9	7	16	13	14	27	54	89	143	94	138	232
九十歲以上				1		1					1	1			1	3	4	4	2	4	6
年 齡 未 詳										3		3		3	3	21	18	39	24	21	45
總 計	20,569	16,917	37,486	19,486	12,096	31,582	10,843	8,173	19,016	11,693	9,796	21,489	12,332	11,502	23,884	26,654	26,693	53,347	101,627	85,177	186,804
備 考	21,595	5,098	26,693	18,948	5,657	24,605	8,755	5,646	14,399	13,691	4,512	18,203	17,370	2,999	20,369	19,744	11,200	30,944	100,101	35,112	135,213

中華民國二十一年六月 日

青島市公安局調查管界學齡兒童統計表

二十年度

歲 別	區 別	第一區		第二區				第三區		第四區		第五區		第六區		合計												
		本國人		外國人		本國人		外國人		本國人		外國人		本國人		外國人		本國人		外國人								
		男	女	男	女	男	女	男	女	男	女	男	女	男	女	男	女	男	女	男	女							
		籍別	性	籍別	性	籍別	性	籍別	性	籍別	性	籍別	性	籍別	性	籍別	性	籍別	性	籍別	性							
六	歲	已	128	77	19	8	65	36	40	44	100	22	1	1	56	50	1	1	47	22	6	3	590	123	986	330	67	57
		未	255	197	19	12	159	122	32	11	175	289	1	1	248	232	3	3	297	218	9	14	885	1,130	2,019	2,188	64	41
七	歲	已	209	140	27	16	88	87	53	50	116	38	2	3	149	101	3	3	118	22	7	7	653	204	1,333	592	92	79
		未	233	174	11	7	189	126	22	9	141	260	1	1	247	195	3	2	248	184	8	6	751	1,153	1,809	2,092	44	25
八	歲	已	256	152	30	20	143	84	81	53	129	28	2	3	211	112	6	4	151	44	10	10	662	225	1,552	645	129	90
		未	228	132	10	7	129	106	11	8	153	207	1	1	228	221	1	1	299	248	5	4	728	1,018	1,765	2,032	26	20
九	歲	已	304	179	27	29	147	103	64	75	161	32	3	2	213	104	4	3	142	55	15	11	888	270	1,855	743	113	120
		未	238	187	6	6	128	89	6	6	156	205	1	1	218	208	1	1	257	213	4	3	523	924	1,520	1,826	16	16
十	歲	已	267	218	33	13	169	97	81	74	176	38	2	1	181	124	7	3	132	68	18	13	877	252	1,802	797	141	104
		未	207	169	8	5	134	119	5	6	147	244	1	1	234	210	1	1	275	248	1	2	574	797	1,571	1,787	14	13
十一	歲	已	427	227	36	24	194	110	90	89	180	41	2	1	266	134	10	4	226	71	28	17	852	262	2,145	845	166	134
		未	188	157	4	7	122	65	1	2	325	136	1	1	232	208	1	1	243	328	2	1	468	869	1,578	1,763	7	10
十二	歲	已	440	215	32	26	234	116	94	89	161	63	2	2	256	68	7	4	318	102	17	21	870	302	2,279	866	152	142
		未	169	122	5	4	133	83	2	2	287	264	1	1	210	182	1	1	283	313	1	1	372	854	1,454	1,818	7	6
總計	計	已	2,031	1,208	204	136	1,040	633	503	474	1,023	262	14	12	1,332	693	38	22	1,134	384	101	82	5,392	1,638	11,952	4,818	860	726
		未	1,518	1,138	63	48	994	710	79	44	1,384	1,705	1	2	1,617	1,456	6	7	1,902	1,752	29	30	4,301	6,745	11,716	13,506	178	131

備考

本表學童計本國男二萬三千六百六十八人女一萬八千三百二十四人外國男一千零三十八人女八百五十七人共計男二萬四千七百零六人女一萬九千一百八十一人

中華民國二十一年六月 日



青島市公安局調查管界本國人口籍貫統計表

二十年度

籍貫	區別	第一區			第二區			第三區			第四區			第五區			第六區			合計		
		男	女	計	男	女	計	男	女	計	男	女	計	男	女	計	男	女	計	男	女	計
本市		4,312	2,901	7,213	4,801	3,060	7,864	18,893	16,421	35,317	13,575	9,487	23,062	25,101	12,116	37,217	64,321	54,957	119,278	131,006	98,945	229,951
山東		33,943	16,640	50,583	31,156	12,749	43,905	4,492	1,036	5,578	16,974	8,468	25,442	8,781	5,800	14,581	1,427	755	2,182	96,773	45,498	142,271
河北		2,310	1,491	3,801	1,071	508	1,579	232	69	301	105	58	163	107	53	160	46	15	61	3,871	2,194	6,065
河南		416	255	671	203	149	352	19	5	24	41	16	57	17	10	27	3		3	699	435	1,134
山西		27	15	42	12	9	21													39	24	63
陝西		5	4	9																5	4	9
甘肅		7	5	12										1	2	3				8	7	15
遼甯		231	137	368	26	12	38	16		16	47	19	66	10	4	14				330	172	502
吉林		36	33	69	3	1	4													39	34	73
黑龍江								1		1										1		1
江蘇		4,005	2,604	6,612	1,492	863	2,355	74	33	107	405	143	548	506	402	903	5	3	8	6,490	4,048	10,538
安徽		257	161	418	203	104	307	14	3	17	153	294	447	32	25	57	5	2	7	664	589	1,253
江西		95	64	159	38	26	64	2		2				2	2	4	5	3	8	142	95	237
浙江		1,359	532	1,891	462	223	685	20		20	87	45	132	30	31	61	2	3	5	1,960	834	2,794
福建		165	100	265	61	41	102	4	4	8				2	3	5	1		1	233	148	381
湖北		214	125	339	103	94	202	2		2	68	29	97							392	248	640
湖南		118	102	220	63	44	107	3		3	7	4	11	3	4	7	5	2	7	199	156	355
四川		76	83	159	6	2	8							1	2	3	2	2	4	85	89	174
雲南		4	6	10																4	6	10
貴州		6	5	11	2		2										1		1	9	5	14
廣東		305	191	496	335	202	538	12		12	6	11	17							659	404	1,063
廣西		30	18	48																30	18	48
總計		47,924	25,472	73,396	40,046	18,087	58,133	23,784	17,624	41,408	31,468	18,574	50,042	34,593	18,454	53,047	65,823	55,742	121,565	243,638	153,953	397,591
備考	本表人數凡籍隸本市區域以內者均列入本市欄內																					

中華民國二十一年六月 日

青島市公安局調查管界外僑國籍統計表

二十年度

國 籍	戶 數	人 數			備 考
		男	女	計	
美 國	100	139	103	242	
法 國	6	13	9	22	
德 國	115	177	153	330	
英 國	74	118	73	191	
俄 國	184	304	339	643	
日 本	2,467	6,177	4,420	10,597	
朝 鮮	89	172	225	397	
丹 麥	5	9	3	12	
葡 萄 牙	5	11	1	12	
希 臘	5	4	2	6	
波 蘭	1	1	1	2	
荷 蘭	2	3	3	6	
意 國	1	5	6	11	
捷 克	1	1	1	2	
總 計	3,055	7,134	5,339	12,473	
附 記	本表戶口係以二十一年六月分爲準總計一萬二千四百七十三人				

中華民國二十一年六月 日


# 青島市公安局調查出國入國華僑統計表

二十年度

月 分	類 別	出 國				入 國				備 考
		男	女	孩 童	計	男	女	孩 童	計	
七	月	18			18	1,063	298	435	1,796	
八	月	3			3	82	36	35	153	
九	月	4	2		6	73			73	
十	月	8	1		9	222			222	
十 一	月		1		1	311	5	1	317	
十 二	月	2			2	194			194	
一	月	13			13	93		1	94	
二	月		1		1	7	1		8	
三	月	7			7	13			13	
四	月	12			12	2	1		3	
五	月	23			23	2			2	
六	月	3	1		4	2			2	
總	計	93	6		99	2,064	341	472	2,877	
附 記	本表自二十年七月起至二十一年六月止									

中華民國二十一年六月 日

安 公



青島市華僑出國入國人數地名細別表

二十年度

月分	名	出 國										合 計	歸 國								合 計	
		日 本	朝 鮮	英 印 屬 度	英 澳 屬 洲	南 洋 地 荷	英 仰 屬 光	美 呂 屬 宋	德 柏 國 林	波 瓦 蘭 薩	挪 斯 威 婁 澳		美 國	日 本	朝 鮮	海 參 崴	英 印 屬 度	英 緬 屬 甸	英 倫 坡 可	南 洋 地 荷		英 米 屬 里
七 月	男女計			2	1	15						18	5	319								1,324
	男女計			2	1	15						18	5	472								472
	男女計			2	1	15						18	5	791								1,796
八 月	男女計	1				2						3	14	88	1							103
	男女計	1				2						3	14	50								50
	男女計					2						3	14	138	1							153
九 月	男女計									2	3	4	67	6								73
	男女計									2	3	2	67	6								73
十 月	男女計					8				1		8	213	3			2	4				222
	男女計					8				1		9	213	3			2	4				222
十一 月	男女計									1		1	277	20			11			3		311
	男女計									1		1	3	3								6
	男女計									1		2	280	23			11			3		317
十二 月	男女計			2								2	188	6								194
	男女計			2								2	188	6								194
一 月	男女計					5	2	4				13	84	9							1	94
	男女計					5	2	4				13	84	9							1	94
二 月	男女計												7									7
	男女計											1	1									1
	男女計											1	1	8								8
三 月	男女計			1		5						1	7	13								13
	男女計			1		5						1	7	13								13
四 月	男女計	1	4			3						12	2									2
	男女計	1	4			3						12	1									1
	男女計	1		13		5		4				23	2									2
五 月	男女計	1		13		5		4				23	2									2
	男女計	1		13		5		4				23	2									2
六 月	男女計					3						3	2									2
	男女計					1						1	1									2
	男女計					1						4	2									2
總 計	男女計	3	4	18	1	46	2	8	3	3	4	93	874	451	1	11	2	4	3	1		2,347
	男女計	3	4	18	1	46	2	4	3	3	4	6	5	525								530
	男女計	3	4	18	2	46	2	12	3	3	4	99	879	976	1	11	2	4	3	1		2,877

備考

本表自二十年七月起至二十一年六月止

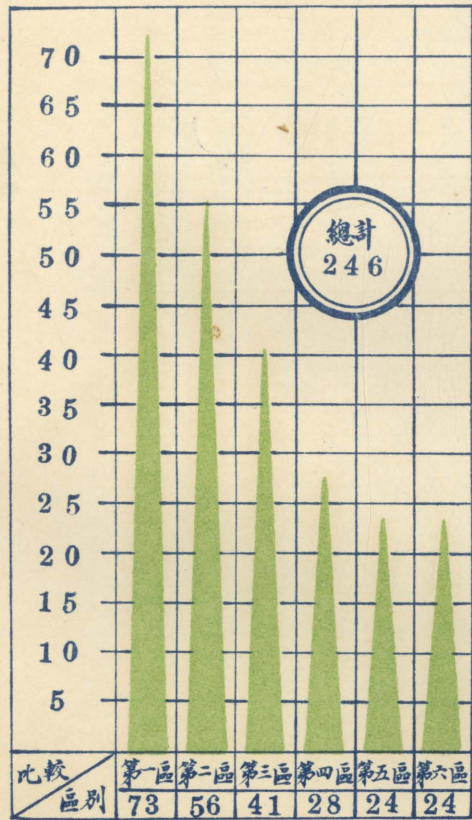
中華民國二十一年六月

日



青島市公安局各區崗位統計圖

二十年度



青島市公安局所屬長警人數統計表

二十年度

職別	等次	區別						第一區	第二區	第三區	第四區	第五區	第六區	第一保安隊	第二保安隊	偵緝隊	消防組	音樂隊	總計
		第一區	第二區	第三區	第四區	第五區	第六區												
警	一等	15	11	9	6	6	7	14	12		3	1	84						
	二等	15	11	10	7	5	6	12	11		1	1	79						
	三等	15	11	9	7	5	7	13	12		2	1	82						
計		45	33	28	20	16	20	39	35		6	3	245						
長	一等	90	66	56	40	32	40	80	72	10	12	6	504						
	二等	135	99	84	60	48	60	102	90	15	18	9	720						
	三等	225	165	140	100	80	100	170	150	15	30	15	1,190						
計		450	330	280	200	160	200	352	312	40	60	30	2,414						
衛生警		10	10										20						
合計		505	373	308	220	176	220	391	347	40	66	33	2,679						
附註		1.查第三區有水手升火十七名暨偵緝隊警長改作探員六名共計二十三名因餉額不同故未列入 2.查第一保安隊有特務隊四棚列入在內故與第二保安隊人數不同																	

# 青島市公安局所屬長警籍貫出身年齡統計表

二十一年度

籍貫	人	數
本市	12	
山東	2256	
河北	360	
江蘇	14	
浙江	4	
安徽	8	
湖北	4	
河南	12	
四川	4	
遼寧	5	
統計	2679	

出身	人	數
警校畢業	260	
警校畢業	38	
警校畢業	15	
警校畢業	870	
警校畢業	355	
警校畢業	206	
警校畢業	308	
警校畢業	36	
警校畢業	535	
警校畢業	41	
警校畢業	15	
統計	2679	

年齡	人	數
十六歲至二十五歲	188	
二十六歲至三十五歲	1048	
三十六歲至四十五歲	852	
四十六歲至五十五歲	398	
五十六歲至六十五歲	148	
六十六歲以上	38	
統計	2679	

# 青島市公安局所屬長警變動統計表

二十一年度

類別	區別	第一區	第二區	第三區	第四區	第五區	第六區	第一保安隊	第二保安隊	消防組	偵緝隊	合計
升補	長警	7			3		3	2	14			29
	長警	105	77	50	27	12	20	46	101	9	22	469
降級	長警	1			1	2	1					5
	長警	2	7	2	5						2	13
調補	長警	2			2		1		2			7
	長警	17	8	5	17	12	13	4			5	81
撥補	長警	2			2							2
	長警	162	146	86	58	43	42	64	59	17	32	710
開革	長警	2	1						1			4
	長警	85	80	32	27	18	12	15	59	11	15	354
長假	長警	4						2	2			8
	長警	38	36	37	19	22	28	50	24	6	15	275
潛逃	長警	4										4
	長警	22	27	10	1	2		2	22			86
死亡	長警	4	1	2	4	1			1	1		11
	長警	4	1	2	4	1			1		2	15
總計	長警	20	1		6	2	5	6	19	1		60
	長警	435	382	224	158	110	115	181	266	43	94	2008

## 青島市公安局內外部職員變動統計表

二十年度

類別	區別	本局各科處	第一區						第二區		第三區		第四區		第五區		第六區		第一保安隊	第二保安隊	消防組	清潔隊	教練所	偵緝隊	合計
			第一區	第二區	第三區	第四區	第五區	第六區	第一區	第二區	第三區	第四區	第五區	第六區											
委任		14		1	3	1			2	2	12			2	3	1								41	
免職		20	1	2	10	1			2	2	11			8	3	2								62	
調充		9			2	1				1	2			2	1	4								22	
升任		3	1	2	1	2	1	1	1	7	2												1	21	
降級			1	1				1															2	5	
死亡										1														1	

## 青島市公安局內外部職員賞罰統計表

二十年度

類別	區別	本局各科處	第一區						第二區		第三區		第四區		第五區		第六區		第一保安隊	第二保安隊	偵緝隊	消防組	合計
			第一區	第二區	第三區	第四區	第五區	第六區	第一區	第二區	第三區	第四區	第五區	第六區									
功賞	升級	4	2	3	1	2			2	7			1										22
	記功		10	3	3	3			3				2										24
	獎金	12	15	9	5	1	5	7	14	2	31	4											105
	嘉獎	31	11	11	11	5	23	12	2		2												108
計		47	38	26	20	11	23	24	23	2	36	4											259
過罰	免職	8			3										1								12
	降級	1		1		1																	3
	記過	15		3	1	1									1							2	23
	申斥	1	8	8	4	2	2	2															27
計		25	8	12	8	4	2	2							2							2	65

### 青島市公安局所屬長警功過統計表

二十年度

類 別	區 別	各處科	第一區	第二區	第三區	第四區	第五區	第六區	第一保安 隊	第二保安 隊	偵緝隊	消防組	音樂隊	總 計
功 賞	記 功			1	2	1		1	1	1				7
	獎 金	78	268	436	203	84	105	116	106	3	98	7	1	1505
	嘉 獎	7	3	4	5	2	3	3						27
過 罰	罰 餉	3	1	2		1	2	8	1	2		2		22
	記 過		2	5		2	2	7						18
	申 斥	1	1	4	1	2								9

附註 表內所列功過均以小功小過計算大功一次作小功三次過亦如之

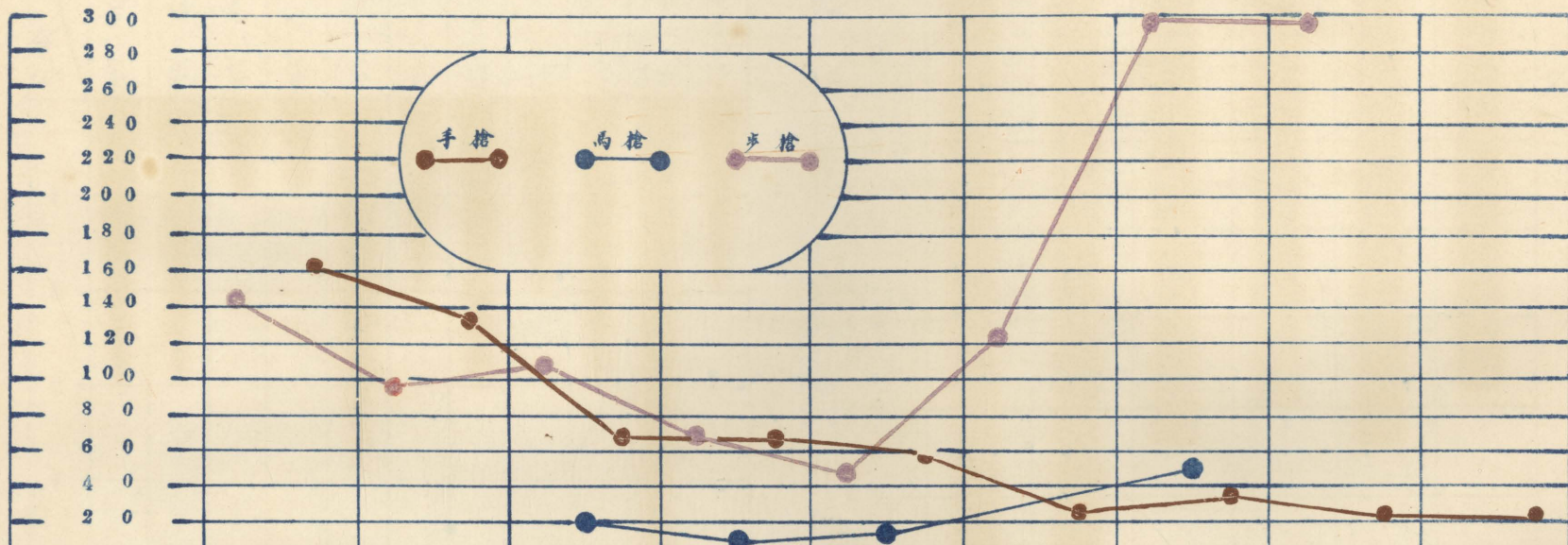
### 青島市公安局願警統計表

二十年度

局 別	第一分局										第二分局			第三分局			第四分局		第六分局	合 計		
	東 萊 銀 行	中 國 銀 行	交 通 銀 行	宰 畜 公 司	中 央 銀 行	大 陸 銀 行	青 島 大 學	商 品 檢 驗 局	實 業 銀 行	電 汽 公 司	營 業 稅 辦 事 處	青 島 市 取 引 所	青 島 市 山 左 銀 行	青 島 市 茂 昌 公 司	魯 大 公 司	東 和 公 司	漁 業 公 司	英 烟 公 司			振 業 火 柴 公 司	毅 成 弗 石 鑛 廠
請 派 機 關																						
駐紮地點	天津路本行	中山路本行	中山路本行	本公司內	保定路本行	天津路本行	校內	安徽路局內	中山路本行	廣州路公司	商會內	館陶路	膠州路	商河路	新疆路	頭板房九號 大港三號碼	小港沿十一號	孟莊路四號	曹縣路三號	姜哥莊		
人數長警	4	3	4	4	3	4	4	4	4	5	3	4	3	4	2	2	3	4	4	3		71
槍枝種類及數目	2	2	2	2	2	2	2	2	2	3			1	1				2	2	2		29

# 青島市公安局各區隊槍枝統計圖表

## 二十年度

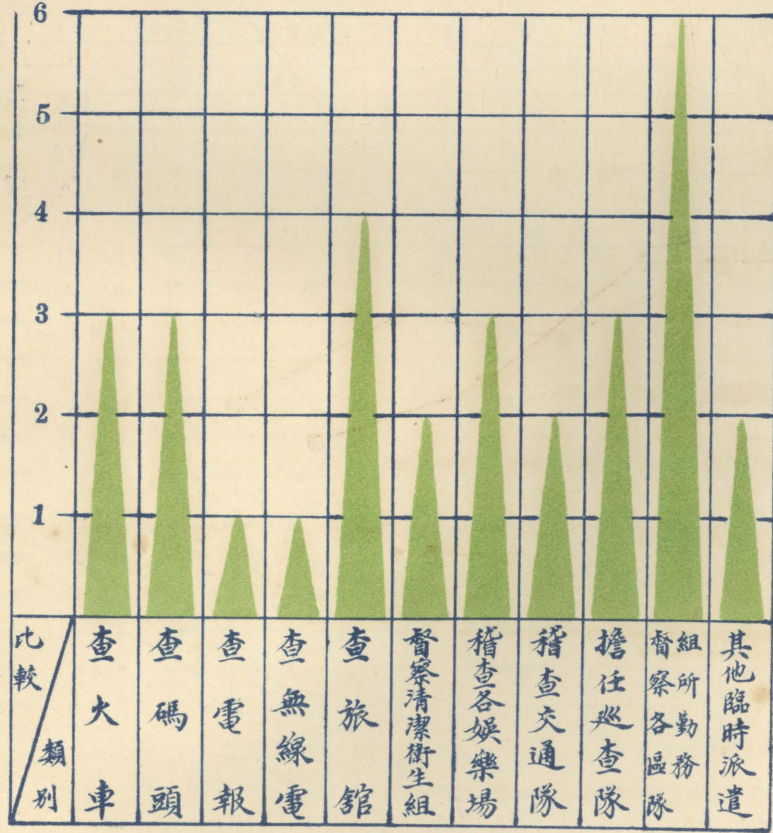


區別	第一區	第二區	第三區	第四區	第五區	第六區	第一保安隊	第二保安隊	偵緝隊
步槍	144	97	109	72	53	126	297	297	
馬槍			20	10	15		50		
手槍	166	136	71	69	60	29	39	27	26

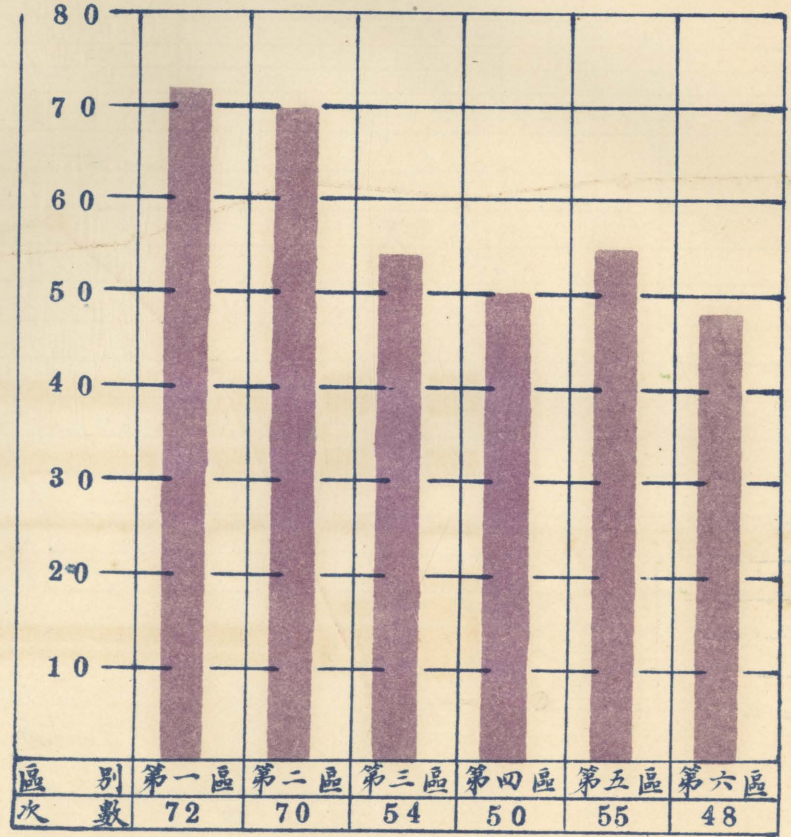
說明


1. 查第二保安隊有手提機槍六枝未經列入
2. 查上年度共計槍枝一千七百八十四枝本年度先後增加一百三十五枝共為一千九百十九枝

青島市公安局勤務督察處人員逐月勤務分配比較圖  
二十年度



青島市公安局勤務督察處糾正各崗警輕微過失統計圖  
二十年度

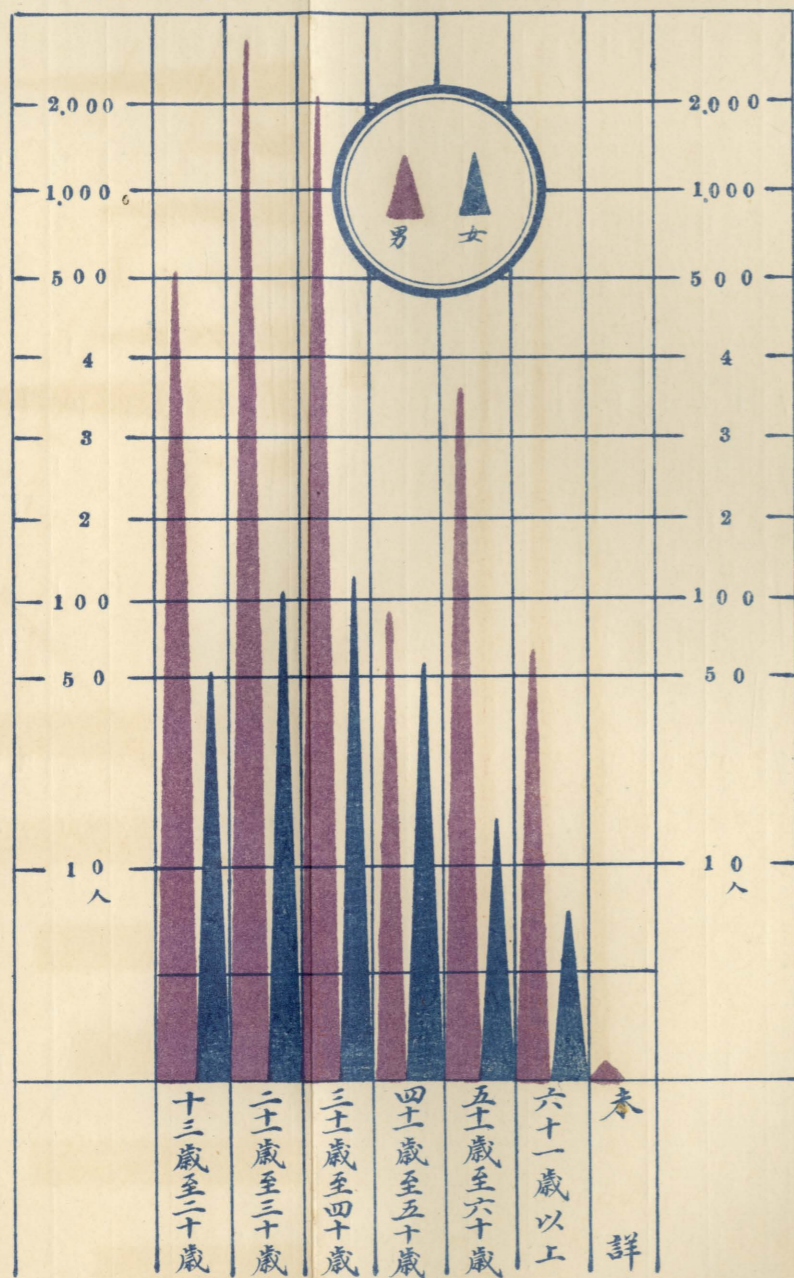




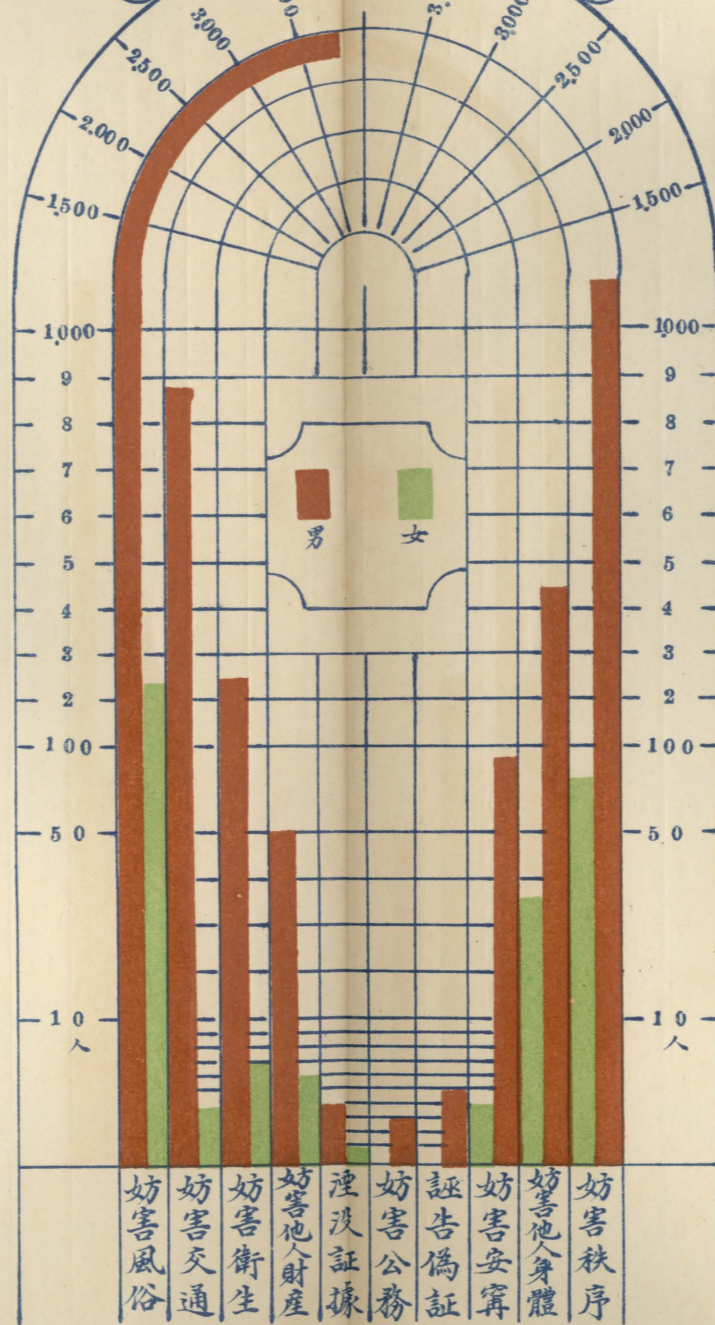
# 青島市公安局違警犯比較圖

二十一年度

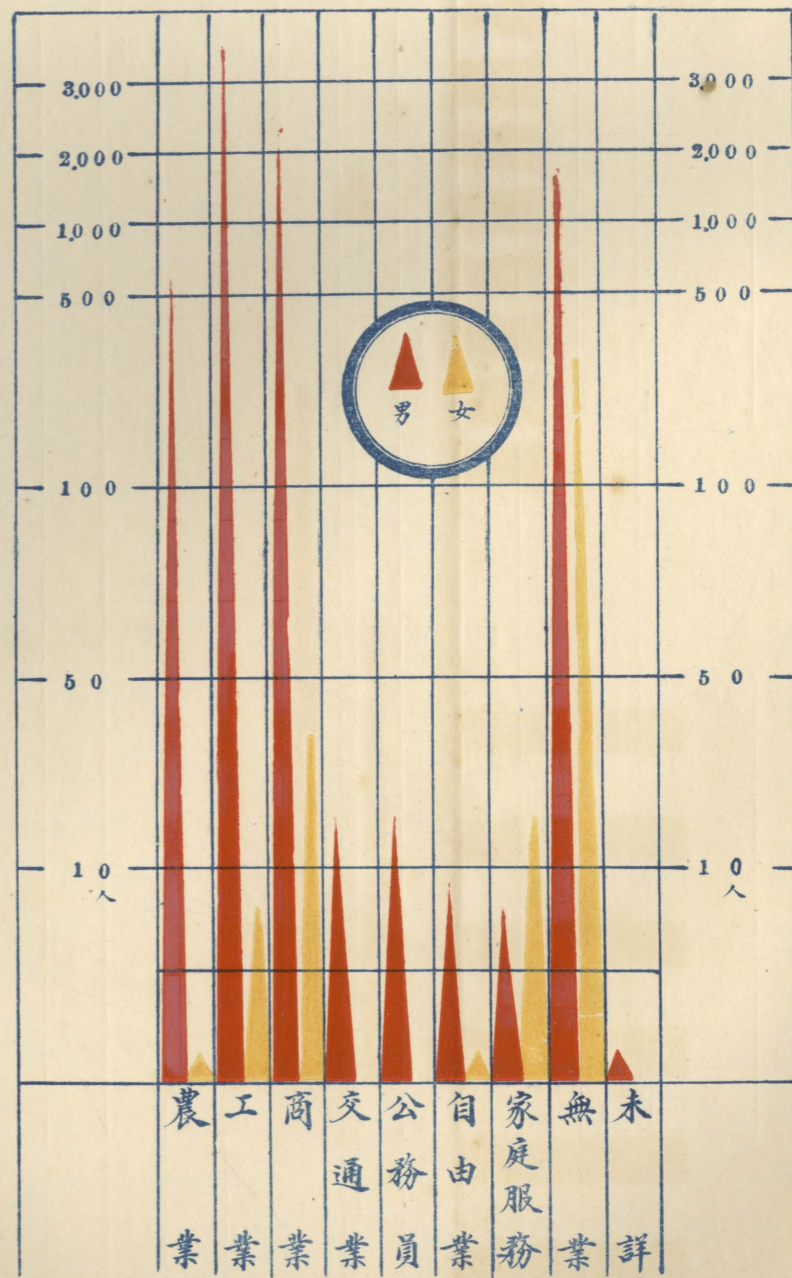
## 違警者年齡比較



## 違警犯比較



## 違警者職業比較




青島市公安局違警犯統計表

二十年度

年月別 違警名稱別	二 十 年												一 十 年												統 計															
	七 月			八 月			九 月			十 月			十 一 月			十 二 月			一 月			二 月						三 月			四 月			五 月			六 月			
	男	女	計	男	女	計	男	女	計	男	女	計	男	女	計	男	女	計	男	女	計	男	女	計	男	女	計	男	女	計	男	女	計	男	女	計	男	女	計	
妨害安甯	6		6	4		4	2		2	7		7	4		4	2		2	4	1	5	42	2	44	9		9	6		6	4		4	5	1	6	95	4	99	
妨害秩序	違章營業	52		52	56	1	57	24	2	26	53	1	54	23		23	26		26	10	1	11	33		33	22	1	23	20	1	21	25	6	31	34		34	378	13	391
	違抗命令	3		3	7		7	13		13	5		5	10		10	11		11	1		1	7		7	1		1	3		3	1		1	4		4	66		66
	不顧公益	22		22	22		22	24	5	29	19	2	21	40	1	41	24	2	26	27	1	28	7	1	8	24	1	25	24	3	27	27	1	28	46	7	53	306	24	330
不報人事變動	4	2	6	17	1	18	13	3	16	9	2	11	99	10	109	46	1	45	56	3	59	22	1	23	76	9	85	60	8	68	56	2	52	9	3	12	461	45	506	
合計	81	2	83	102	2	104	74	10	84	86	5	91	172	11	183	107	3	110	94	5	99	69	2	71	123	11	134	107	12	119	103	9	112	93	10	103	1,211	82	1,293	
妨害公務										1		1																			1		1	1		1	3		3	
誣告偽證							2		2							2		2							1		1										5		5	
湮沒證據										1	1	1	1		1				1		1				1		1				1		1	1		1	4	1	5	
妨害交通	131	2	133	82		82	50		50	42		42	43	1	44	52		52	68		68	65		65	48		48	97		97	83	1	84	124		124	885	4	889	
妨害風俗	事涉淫亂		3	3	2	4	6	1	7	8	2	4	6	5	8	13		2	2		3	3				6	6	12	9	39	48		3	3	1	5	6	20	84	104
	類似賭博	194	7	201	288	5	293	237	16	253	182	10	192	252	12	264	166	10	176	150	1	151	433	13	446	505	21	526	492	10	502	157	3	160	144	7	151	3,110	115	3,225
其他	66	3	69	82	6	88	43	5	48	50	3	53	60	3	63	44	6	50	47	1	48	36	1	37	82	3	85	105	7	112	62	4	66	52	4	56	729	46	775	
合計	260	13	273	372	15	387	281	28	309	234	17	251	317	23	340	210	18	228	197	5	202	469	14	483	587	30	617	516	56	572	219	10	229	197	16	213	3,859	245	4,104	
妨害衛生	污壞飲食	1		1	9		9	2		2	1		1	1		1				1		1	1		1	1		1	1		1	2		2				19		19
	任意便溺	5		5	3		3	3		3	1		1	5		5	1		1	3		3	5		5	4		4	6		6	6		6	3		3	45		45
	其他	9		9	6		6	7		7	18	2	20	6		6	10		10	35	1	36	21		21	17	2	19	16		16	21	1	22	20	1	21	186	7	193
合計	15		15	18		18	12		12	20	2	22	12		12	11		11	38	1	39	27		27	22	2	24	23		23	29	1	30	23	1	24	250	7	257	
妨害他人身體	67	8	75	52	5	57	58	6	64	38	2	40	23	2	25	24	1	25	21	1	22	14	2	16	28	2	30	34	1	35	42	3	45	50	4	54	451	37	488	
妨害他人財產	3		3	7	1	8	1		1	6		6	6		6	6	3	9	4		4	5		5	2	1	3	3	1	4	5		5	4		4	52	6	58	
總計	563	25	588	637	23	660	480	44	524	434	27	461	578	37	615	414	25	439	427	13	440	691	20	711	821	46	867	786	70	856	486	24	510	498	32	530	6,815	386	7,201	





青島市公安局違警犯年齡職業統計表

二十年度

項別	年 月 別 性 別	二 十 年 度						一 十 年 度						統 計																										
		七 月		八 月		九 月		十 月		十 一 月		十 二 月		一 月		二 月		三 月		四 月		五 月		六 月		男	女	計												
		男	女	計	男	女	計	男	女	計	男	女	計	男	女	計	男	女	計	男	女	計	男	女	計															
違 警 者 年 齡 別	十三歲至二十歲	51	2	53	48	2	50	31	9	40	31	1	22	34	9	43	29	3	32	50	1	51	68		68	56	5	61	80	12	92	35	5	40	50	3	53	563	52	615
	二十一歲至三十一歲	258	8	266	259	12	271	212	16	228	174	10	184	231	5	236	154	6	160	173	4	177	257	6	263	291	11	302	297	25	322	210	8	218	232	7	239	2,748	118	2,866
	三十一歲至四十一歲	148	6	154	198	6	204	158	13	171	130	8	138	187	15	202	142	9	151	122	4	126	216	9	225	284	18	302	246	18	264	143	8	151	138	13	151	2,112	127	2,239
	四十一歲至五十一歲	77	9	86	88	1	89	58	4	62	73	6	79	93	5	98	53	7	60	56	4	60	102	3	105	134	8	142	98	11	109	61	1	62	58	2	60	951	61	1,012
	五十一歲至六十一歲	21		21	38	1	39	18	2	20	22	2	24	29	1	30	27		27	21		21	39	1	40	53	3	56	51	3	54	34	1	35	17	6	23	370	20	392
	六十一歲以上	8		8	6	1	7	3		3	4		4	4	2	6	9		9	4		4	9	1	10	3	1	4	14	1	15	3	1	4	3	1	4	70	8	78
	未詳																			1		1																1		1
總計		563	25	588	637	23	660	480	44	524	434	27	461	578	37	615	414	25	439	427	13	440	691	20	711	821	46	867	786	70	856	486	24	510	498	32	530	6,815	386	7,201
違 警 者 職 業 別	農 業	29		29	90		90	31		31	6		6	52	1	53	14		14	18		18	67		67	30		30	79		79	17		17	9		9	442	1	443
	工 業	287	3	290	289		289	258	2	260	262		262	231		231	198	1	199	206	1	207	363		363	382	1	383	346		346	222		222	268		268	3,312	8	3,320
	商 業	171	1	172	162	1	163	120	9	129	122	3	125	194	1	195	122	2	124	140	1	141	146	1	147	201	3	204	209	2	211	167	8	175	153	3	156	1,907	35	1,942
	交 通 業				4		4	3		3			3		3		3								2		2	4		4					1		1	17		17
	公 務 員	2		2	4		4			1		1	5		5		5						3		3	1		1						1		1	17		17	
	自 由 業	1		1			1		1																	2	1	3	2		2	2		2			8	1	9	
	家 庭 服 務		1	1							6	6		1	1	4		4					3	3		1	1		3	3		1	1	3	7	10	7	23	30	
無 業	73	20	93	88	22	110	67	33	100	43	18	61	96	34	130	73	22	95	62	11	73	112	16	128	203	40	243	146	65	211	78	15	93	63	22	85	1,104	318	1,422	
未詳																				1		1															1		1	
總計		563	25	588	637	23	660	480	44	524	434	27	461	578	37	615	414	25	439	427	13	440	691	20	711	821	46	867	786	70	856	486	24	510	498	32	530	6,815	386	7,201



青島市公安局緝獲盜匪重要案件處理情形統計表

二十年度

年 月 別 類 別	二十一年												二十二年												附註												
	七 月	八 月	九 月	十 月	十一 月	十二 月	一 月	二 月	三 月	四 月	五 月	六 月	七 月	八 月	九 月	十 月	十一 月	十二 月	一 月	二 月	三 月	四 月	五 月	六 月	一 七 年 盜 匪 二 匪 其 者 三 決 司 、 月 案 犯 、 均 未 概 、 本 份 六 月 六 本 已 經 不 本 犯 部 表 起 份 十 百 表 處 查 列 入 所 經 決 自 至 止 廿 廿 共 案 八 列 完 明 列 海 執 廿 一 計 計 名 盜 竣 確 槍 軍												
移送法院	2	2	2	4	4	7	2	3	3	4	1	1	5	10	2	2	2	3	1	4	2	3	1	1	1	1	1	2	2	一七、本、表、自、廿、廿、共、案、八、列、完、明、列、海、執、廿、一、計、計、名、盜、竣、確、槍、軍							
解交外縣				2	5	5	8	5	11	3	7	2	4	3	3	4	6	3	5	1	1	2	2														
解交海軍司令部				1	1		1	3				2	5			3	4			1																	
執行槍決					1		2						2			4						1															
合 計	2	2	2	4	7	13	8	13	9	18	4	8	9	21	5	5	9	17	4	9	4	5	3	3													

青島市公安局救護人民統計表


二十年度

項 別	年 月 別	二十一年												二十二年												總 計	
		七 月	八 月	九 月	十 月	十一 月	十二 月	一 月	二 月	三 月	四 月	五 月	六 月	七 月	八 月	九 月	十 月	十一 月	十二 月	一 月	二 月	三 月	四 月	五 月	六 月		
迷途婦孺	男	4	7	7	6	3			1	3	2	1	2	1	2												36
	女	3	5	1	3				2	1																	
遺棄嬰兒	男								1																		1
	女																										1
擄人勒贖	男			2	1				1	2						1	2	1	2								9
	女				1			2	1																		4
被拐賣	男																										43
	女	3	2	7	3	1			4							6	3	7	7								1
被虐待	男																	1									1
	女	2	4	3		1	6									2	1	4	2								25
自殺	男	3	5	3	1	5			4																		23
	女	2	4	2	1		6		1	1	2	6	2	6	2	4											31
中毒	男																										1
	女																1										1
道路危急	男				1																						2
	女																										1
意外危險	男	1				1			7							1	11	3									39
	女								1							1											2
合 計	男	8	12	13	9	8	8	8	7	17	6	4	5	14	7	17	6	4	5	14							111
	女	10	15	13	8	4	14	7	4	10	11	17	20														133

青島市公安局假預審刑事犯統計表

二十年度

年 月 別 罪 名 別	二十一年												二十二年												總計	
	七月		八月		九月		十月		十一月		十二月		一月		二月		三月		四月		五月		六月		男	女
	男	女	男	女	男	女	男	女	男	女	男	女	男	女	男	女	男	女	男	女	男	女				
內 亂			5	1																			5	1		
妨害公務			1				3		3									1					8			
妨害秩序			2		1						3	1		5							2		13	1		
湮滅證據			1														1						2			
僞證及誣告	1				1		1													1			4			
公共危險	2		2		4		4		6			1		1		2				4	1	2	28	1		
僞造貨幣	7		1		6		6		4		8	1	6			2				3		1	44	1		
妨害風化	4	4	2	1	1	3	1	1			2									1	1	1	12	10		
妨害婚姻及家庭	7	5	19	7	17	17	16	20	4	9	13	7	10	7		12	8	6	7	11	6	12	4	127	97	
鴉片	210	59	209	54	169	37	108	31	85	23	105	27	62	16	60	7	244	29	197	36	224	17	179	31	1852	367
賭博	72		10				10		4		34	3				27	1						157	4		
殺人													1										1			
傷害	109	29	138	20	167	22	86	10	78	14	57	10	82	8	49	7	66	14	49	17	93	13	97	14	1071	178
墮胎																	1						1			
遺棄																	1						1			
妨害自由									1	1					3					10	2	1	15	3		
妨害名譽及信用							1													3	1		4	1		
竊盜	69	3	119		104	2	115	1	83	9	85	3	75	2	53		52	8	68	1	57		78	3	958	32
搶奪強盜及海盜	9		23	2					18		8		20		6		8		7		9		5		113	2
侵佔	2		2		5		3		2		2		4				2	2	2	1	2		1		27	3
詐欺及背信	13		20	1	10	1	16		8		14	2	20	1	4		6		15		9	1	13	2	148	8
贓物	3		1		5		4		1		2						5		1		2				24	
毀棄損壞	1	1							3						1							2			7	1
其他					1						2	1	2	1										5	2	
合計	509	101	555	86	491	82	374	63	300	56	335	55	283	35	182	14	426	62	349	62	429	42	394	54	4627	712



青島市火警被災戶數與損失暨死傷人數統計表  
二十年度

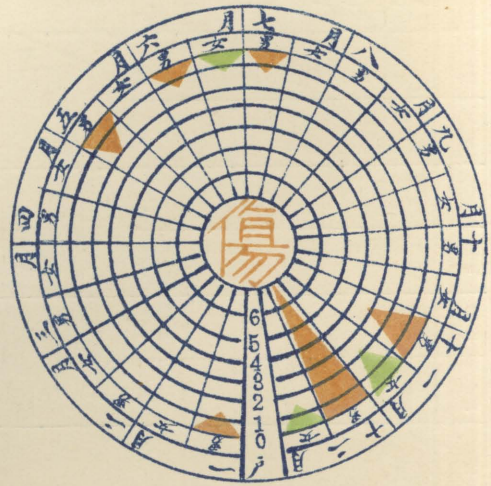
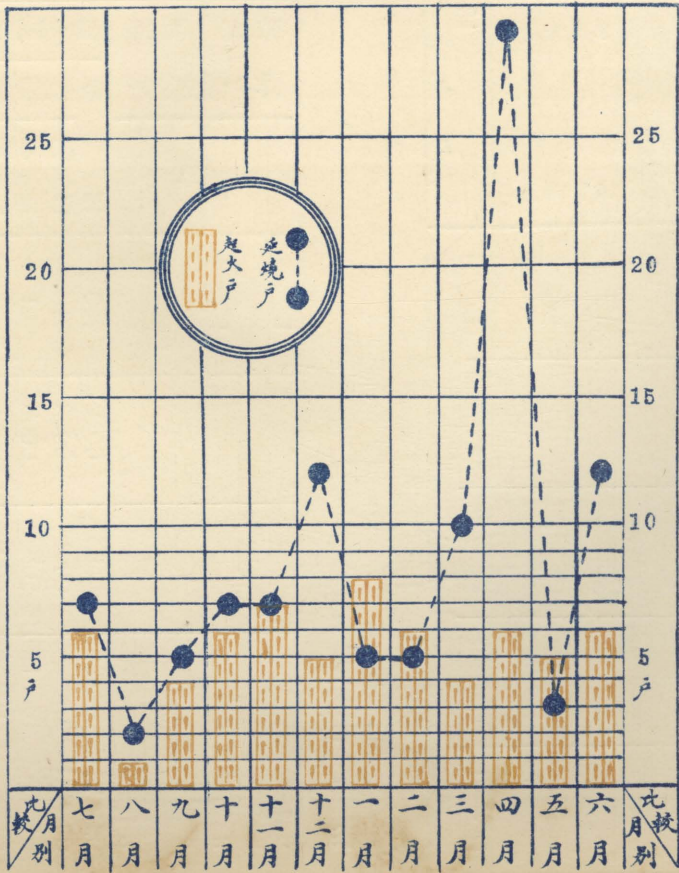
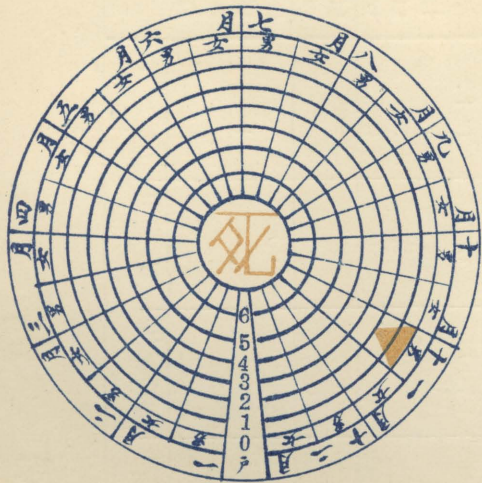
類別	年月別	二十一年						二十二年						總計	
		七月	八月	九月	十月	十一月	十二月	一月	二月	三月	四月	五月	六月		
被災戶數	起火戶	6	1	4	6	7	5	8	6	4	6	5	6	64	
	延燒戶	7	2	5	7	7	12	5	5	10	29	3	12	104	
	保險戶	1	2	3	5	4	5	5	9	6	5	3	3	51	
	保險金額	1500	8000	19000	101000	43500	42000	73500	44200	140000	91000	225500	11700	800900	
火災	房屋間數	被燒起火戶	2	4	5	10	18	2	24	18	42	22	19	117	283
		被燒延燒戶		4	2	1	5	6	7	8	6	68	5	7	119
	被拆合計	起火戶	2				1			3		2			8
		延燒戶				3	7							4	14
	合計		4	8	7	14	31	8	31	29	48	92	24	128	424
房屋價值	房屋	起火戶	150	1700	2004	3800	13970	1000	4535	10470	4360	1320	10430	8820	62559
		延燒戶		1800	1000	170	1570	3000	2600	1500	480	17780	220	770	30890
	物品	起火戶	125	2000	3205	51800	16610	4106	22945	21230	122600	26700	7850	1720	280891
		延燒戶	10	8000	1000	5600	5600	6550	5900	4500	38650	18500	370	3970	93050
合計		285	13500	7209	55770	37750	14656	35980	37700	166090	64300	18870	15280	467390	
所失	所死人數	男女計					2								2
							2								2
	所傷人數	男女計	1				3	7	1				2	1	15
		1				2	1						1	4	
合計		1				5	8	1				2	2	19	

青島市火災原因處所時間統計表  
二十年度

類別	年月別	二十一年						二十二年						總計				
		七月	八月	九月	十月	十一月	十二月	一月	二月	三月	四月	五月	六月	上午	下午			
起火原因	烹調	1	1	1		1		1				2	1	2	10			
	飲燈				1			1	1				2	1	6			
	走電									1	1	1			3			
	敬神								1						1			
	吸煙	2		1	2	2	2		1		1				11			
	烤火			1			2		4	1	1				9			
	機器損壞																	
其他	3		1	3	4	1		2	2	2	2	1	3	24				
起火房屋	住宅	1		1	2	4		4	2		2	1	3	20				
	商店	4	1	2	3	2	4	3	2		1	3	2	31				
	公共處	1			1		1				3			6				
	其他			1		1			1	2		1	1	7				
合計	6	1	4	6	7	5		8	6	4	6	5	6	64				
起火時間	鐘點	上午	下午	上午	下午	上午	下午	上午	下午	上午	下午	上午	下午	上午	下午	上午	下午	
	一	1			1	1			1	2						5	4	
	二					1									1	3	3	
	三	1		1			1				1			1		2	4	
	四				1					1						1	2	
	五								1	1		1				3	1	
	六	1	2						1	1			1			4	3	
	七	1				1			1						1	1	3	2
	八				1	1		1			1	1				3	4	
	九			1	1		1					2		1		3	4	
	十					1				1			1	1	1	4	2	
	十一						1									1	1	
十二								1							1	2		
合計	4	2	1	2	2	3	3	3	4	3	2	6	3	3	3	3	32	32

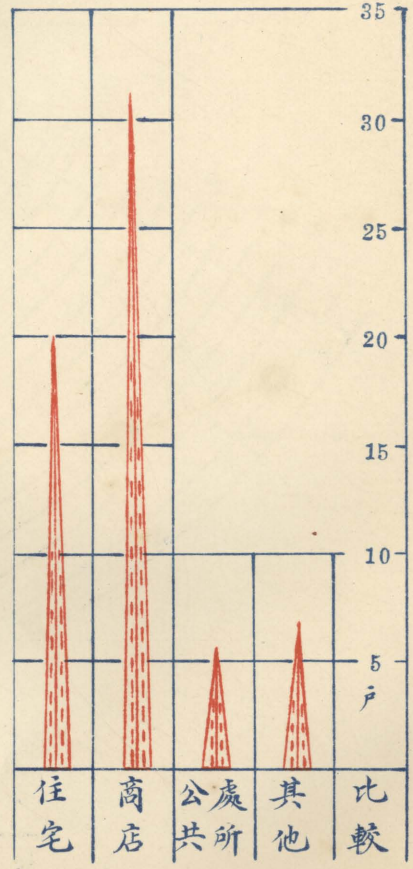
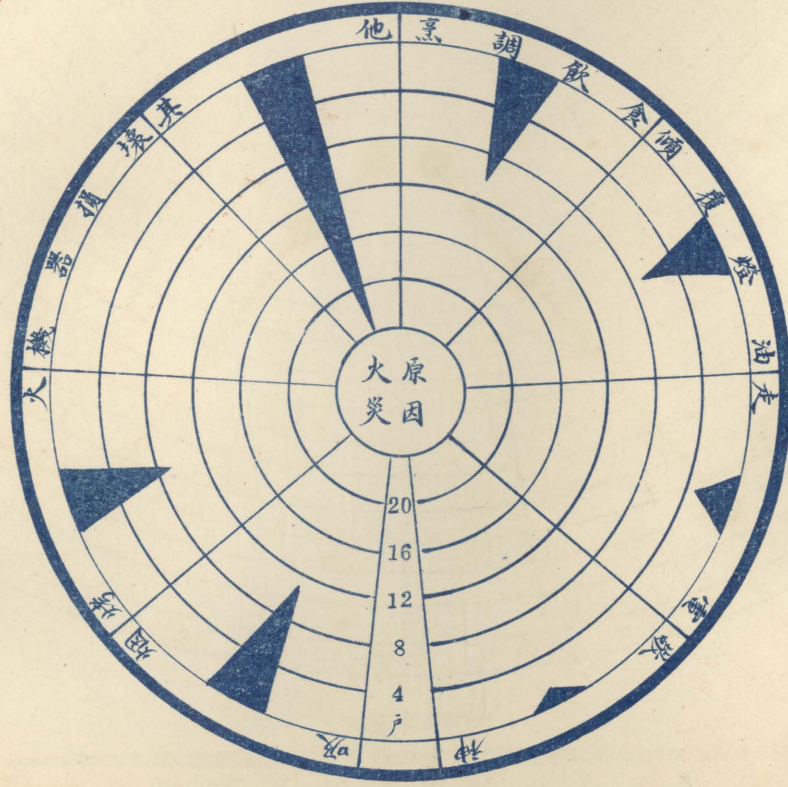
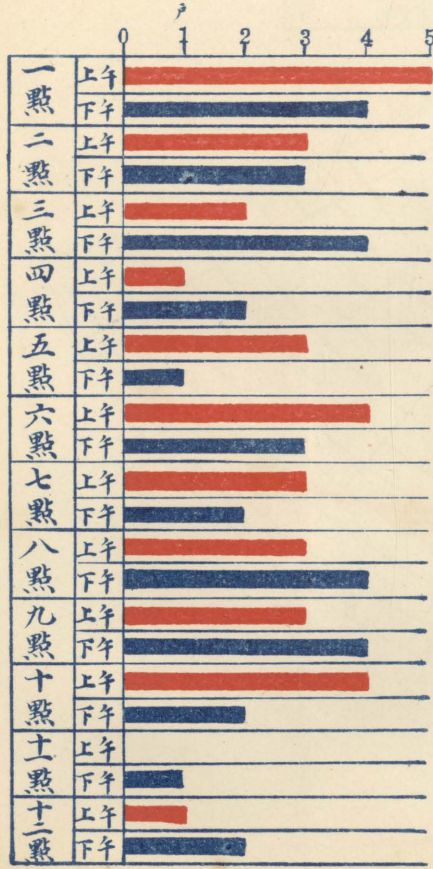
# 青島市火警被災戶數暨死傷人數比較圖

二十一年



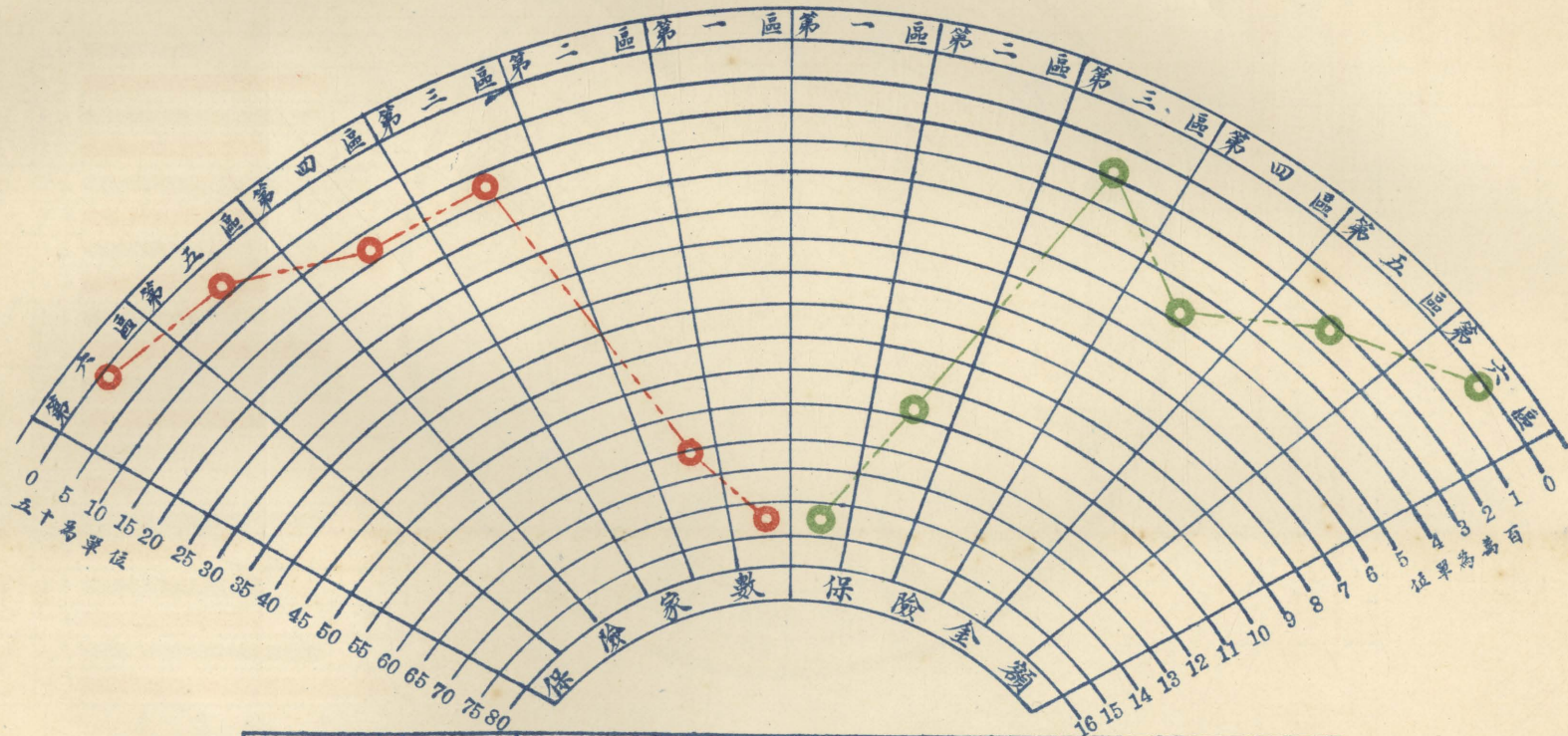
# 青島市火災原因處所時間統計圖

二十年度



# 青島市商店火災保險家數及金額統計圖表

二十一年度



區別	第一區	第二區	第三區	第四區	第五區	第六區	統計
保險商店	730	603	124	130	28	1	1616
保險金額	14373800	10601800	1913600	4658500	2308000	100000	33955700



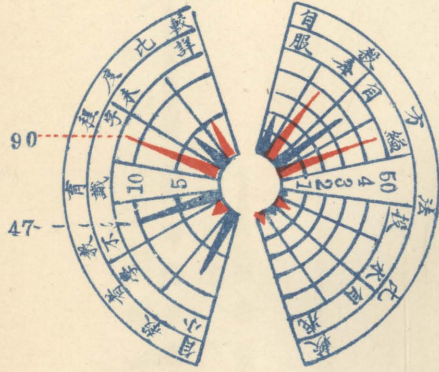





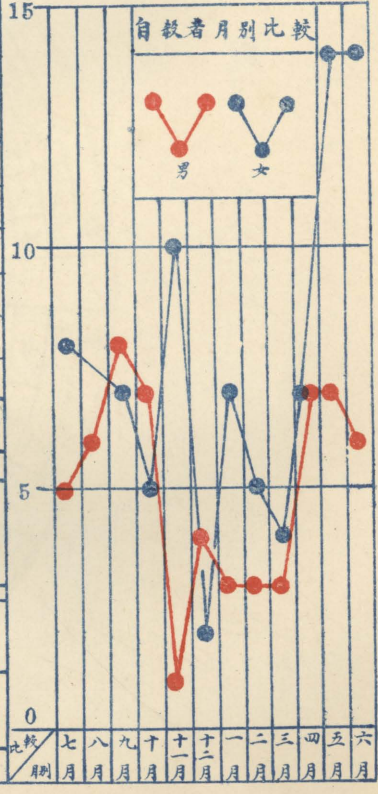
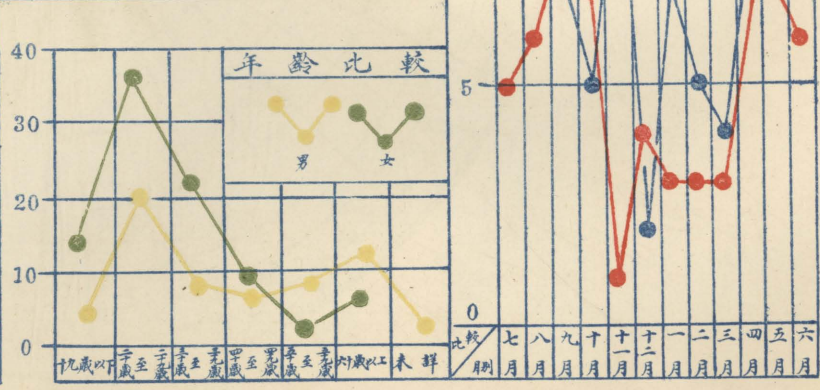
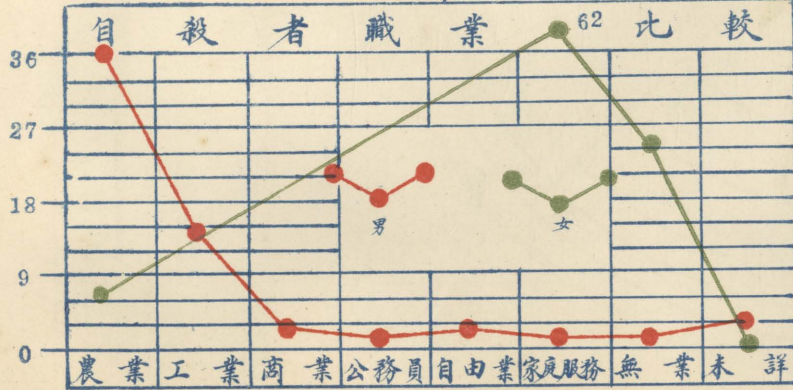
# 青島市公安局調查本市自殺統計圖

二十年度

## 自殺原因比較




男 女



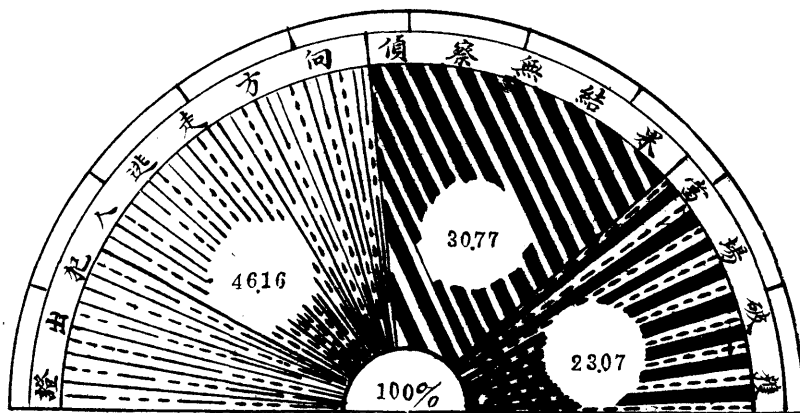
# 青島市公安局調查本市他殺統計圖

二十年度



# 青島市公安局使用警犬偵察案件統計圖表

二十年度



月 別 比 較

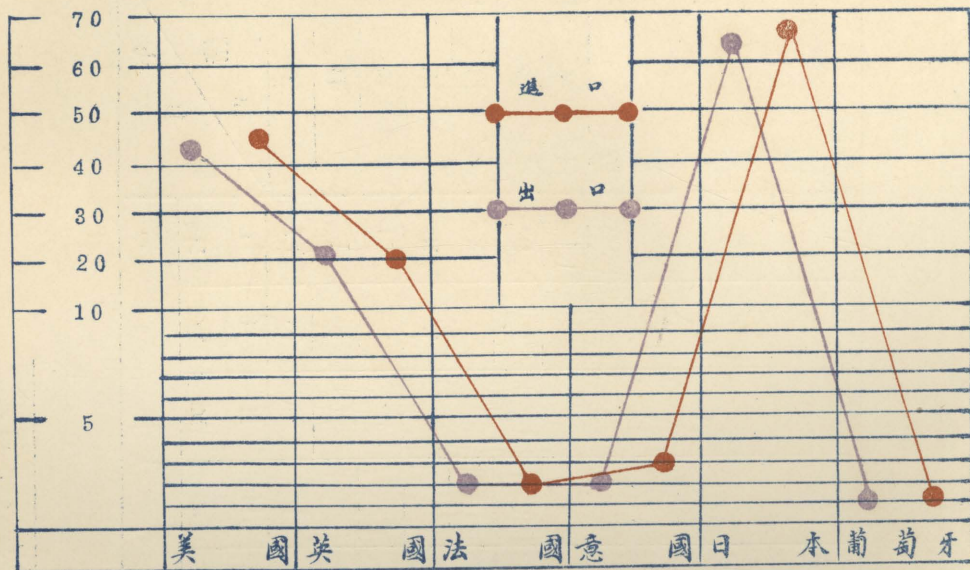
年別	二十一年			二十二年			二十三年						
月別	七月	九月	十月	二月	三月	四月	五月	六月	八月				
案	台東鎮兵營後身日人鎗死案	武定路華德醫院被竊案	樂陵路住戶孫慶同被竊盜案	一區警察押送竊犯至齊河路被逃案	滄米與路住戶小村妻被人殺害案	館陶路大成洋行錢物被竊案	西鎮磁山路鴻慶台被強盜案	太平飯店住客金戒遺失案	湛山美倫松樹被竊案	福山路美倫銀件器皿被竊案	平原路住戶徐國明衣物被竊案	在學必捕獲竊盜鮮花犯	在泰山路捕獲竊盜牛皮犯
由													
偵察結果	自緝	證出竊犯越過該院東面短牆向遠甯路方面逃去	順行逃跡証出犯向青海路方面逃去根據肇事地點木箱犯人手跡使天	在森林內用火追獲	被酒味驅逐無法根據逃跡偵察無結果犯人行兇後將屍體捺在酒缸內所有跡跡均	根據室內犯人手跡依法追跡証出犯入向遼寧路逃去	根據室內痕跡追尋經過賞路單警	路証出犯入向那莊方面逃去	肇事地點無痕跡偵察無結果	証出犯入向台東鎮方面逃去	經由吉馬山小道向東鎮方面逃去	証出犯入越過該院後牆逃去穿過山林	證出犯入向台東鎮方面逃去

### 青島市公安局使用指紋案件統計表

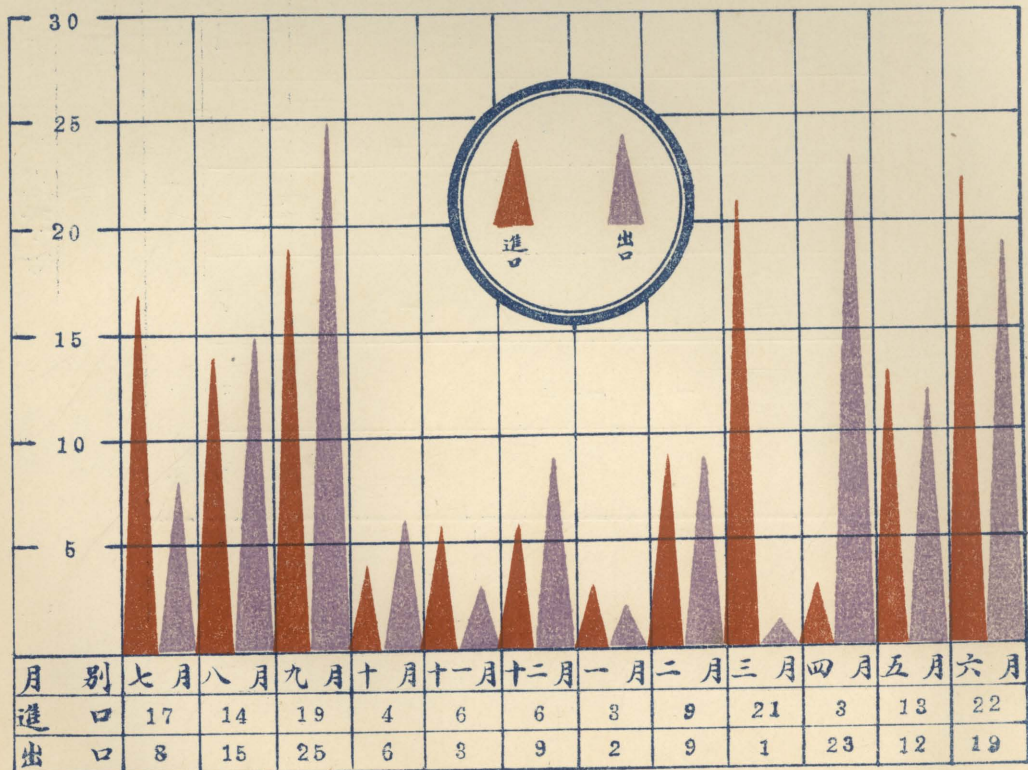
二十年度

年 月 別	類 別	使用指紋 案件數	捺印指紋 人犯數	鑑定重犯 及累犯數	現場使用 指紋次數	證明犯人 數目	捺印無名 屍身數目	證明死者 姓名數目	統 計
二 十 年	七 月	236	450	99	1				786
	八 月	268	443	93			3	1	808
	九 月	278	514	101	3	1	1		898
	十 月	251	425	83	5	1	6		774
	十一 月	226	317	82					625
	十二 月	214	361	77			1		653
二 十 一 年	一 月	178	324	54	2		1		559
	二 月	99	177	49	2	1	2		330
	三 月	252	700	166	1				1,119
	四 月	343	661	137			2		1,143
	五 月	270	537	104	5		1		917
	六 月	234	435	124	3	2	2	1	801
合 計		2,852	5,344	1,169	22	5	19	2	9,413

青島市公安局調查各國軍艦進出口統計圖  
二十年度



青島市公安局調查各國軍艦進出口月別圖  
二十年度



青島市公安局查驗外僑入境護照統計表

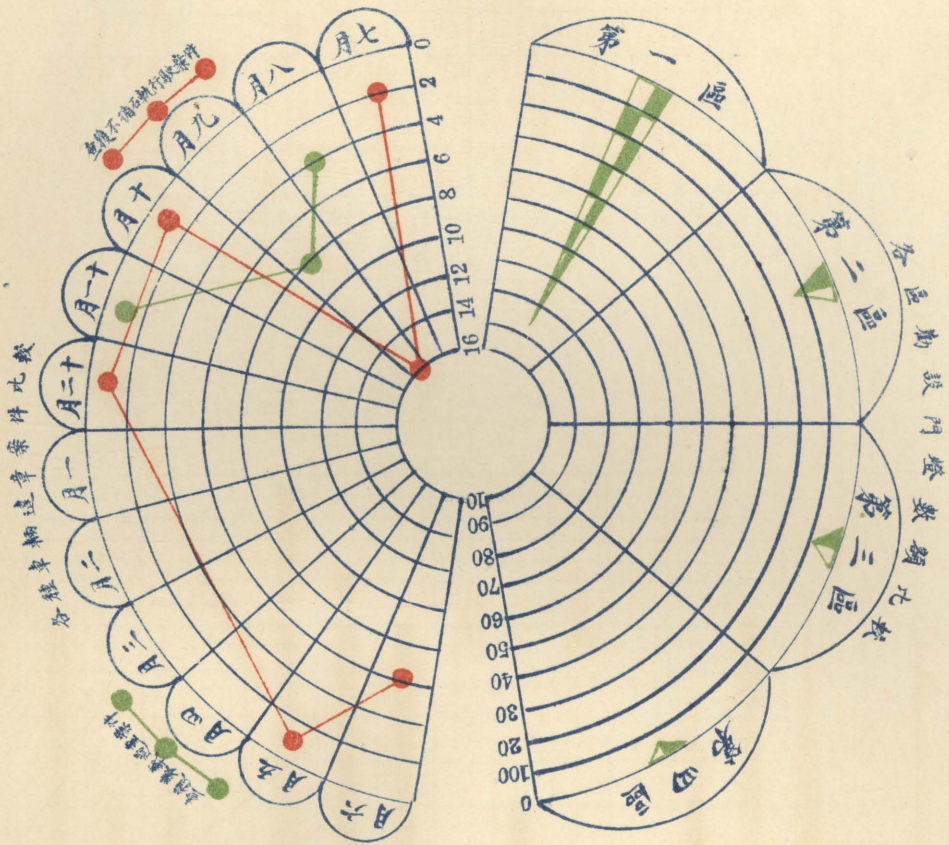
二十年度

年 月 別 國 籍 別	二 十 年						二 十 一 年						總 計
	七 月	八 月	九 月	十 月	十一 月	十二 月	一 月	二 月	三 月	四 月	五 月	六 月	
美	14	12	12	1		2		2	1	5	9	4	62
法	1	1											2
德	12	4	6	5	2	11			1	1		3	45
俄	3	3											6
葡 萄 牙	3					1							4
英	6	5	2	3	3	1	1	4		1	2		28
義 大 利	1										1		2
波 蘭		4											4
丹 麥			1			2					1		4
瑞 士			1										1
瑞 典						1							1
挪 威										2			2
合 計	40	29	22	9	5	18	1	6	2	9	13	7	161



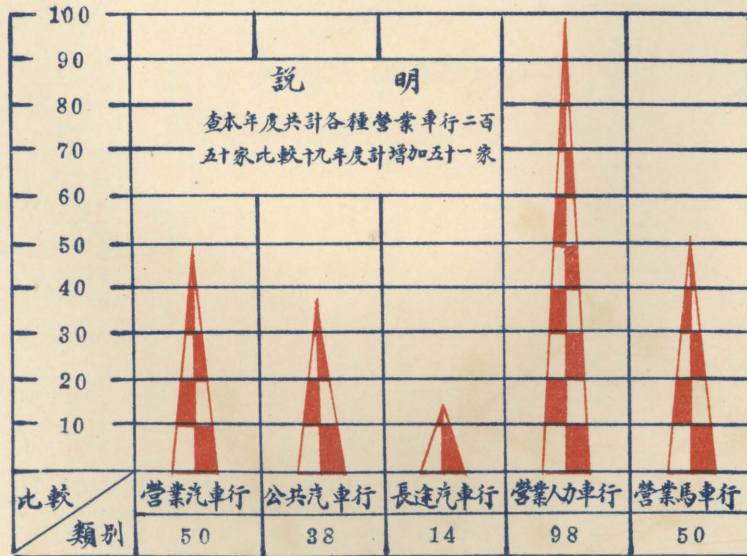
青島市公安局處理各種車輛違章案件及勸設市內添設門燈額數統計圖

二十年度

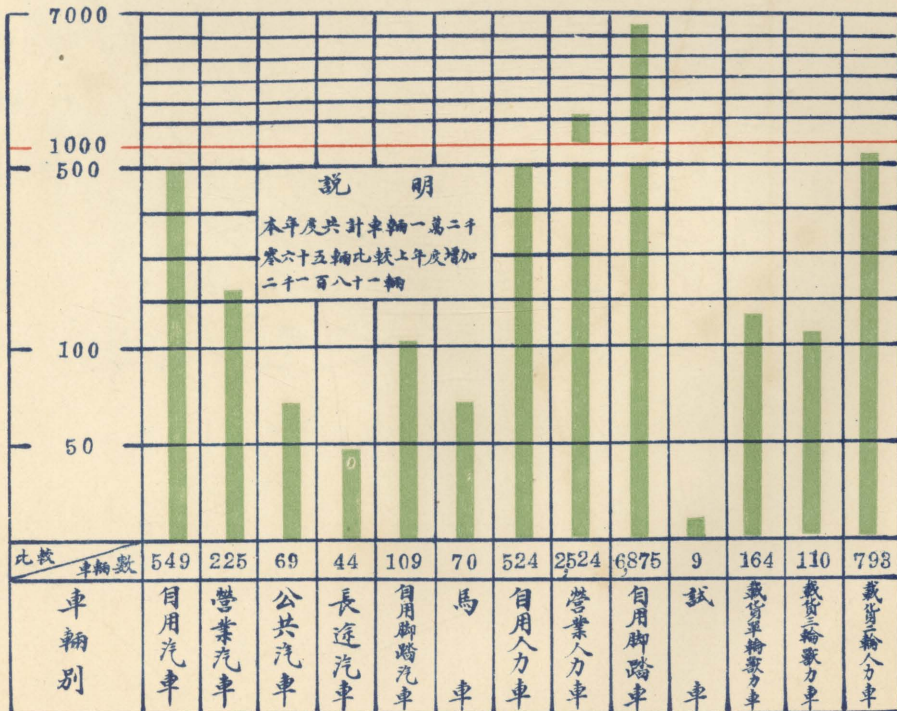


# 青島市各種車行暨車輛數目統計圖

## 二十年度

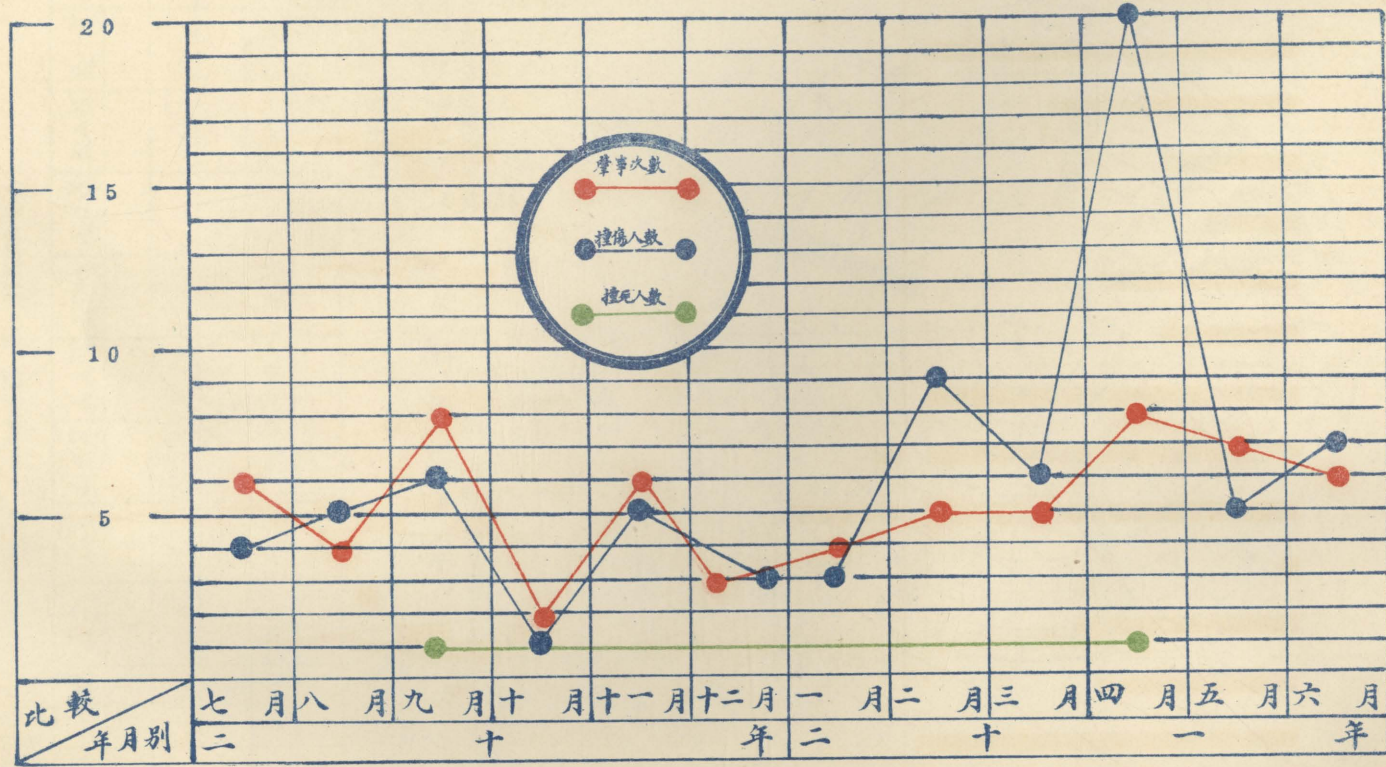


各 種 車 輛 比 較



# 青島市汽車肇事次數及死傷人數統計圖

二十年度



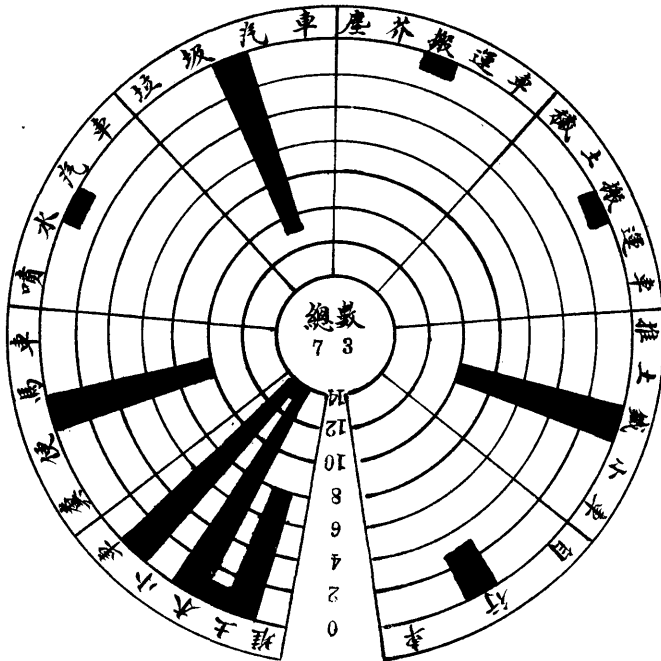
### 青島市公安局暨所屬各種車輛統計表

二十一年度

部份	總局	第一區	第二區	第三區	第四區	第五區	第六區	第一保安隊	第二保安隊	消防組	合計
汽車	4				1	1	1	1	1	3	12
馬車										4	4
交通車	6										6
自行車	9	13	11	2	17	10	26	21	20		129
乘馬				2				37	5		44

### 青島市公安局清潔隊各種車輛比較圖

二十一年度



## 青 島 市 交 通 標 誌 統 計 表

二 十 年 度

類 別	交通信號燈	汽車慢行牌	汽車停車柱	公 共 汽 車 停 車 柱	人 力 車 停 車 柱	汽 車 馬 車 禁 止 通 行 柱	山 橋 價 目 牌	合 計
標 誌 數 目	4	14	3	4	122	3	2	152

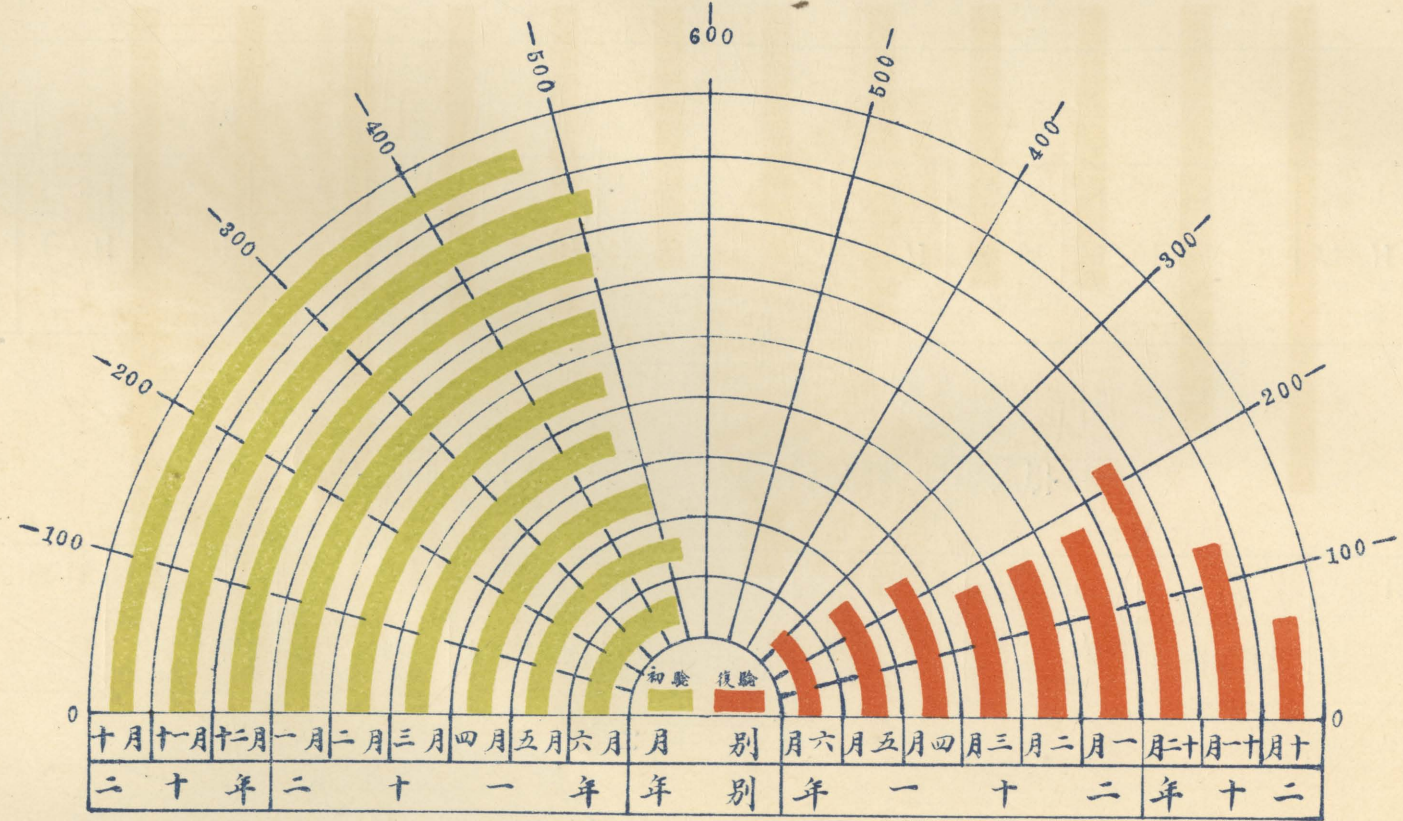
## 青 島 市 公 安 局 查 獲 各 種 貨 車 軋 毀 道 路 面 積 統 計 表

二 十 年 度

月 份	二 十 年						一 十 年						合 計
	七 月	八 月	九 月	十 月	十一 月	十二 月	一 月	二 月	三 月	四 月	五 月	六 月	
軋 毀 路 面 面 積	5	30	9	22	22	8	4	2	47.5	14.4	96.5	284.2	544.6
附 註	面積以平方公尺為單位												

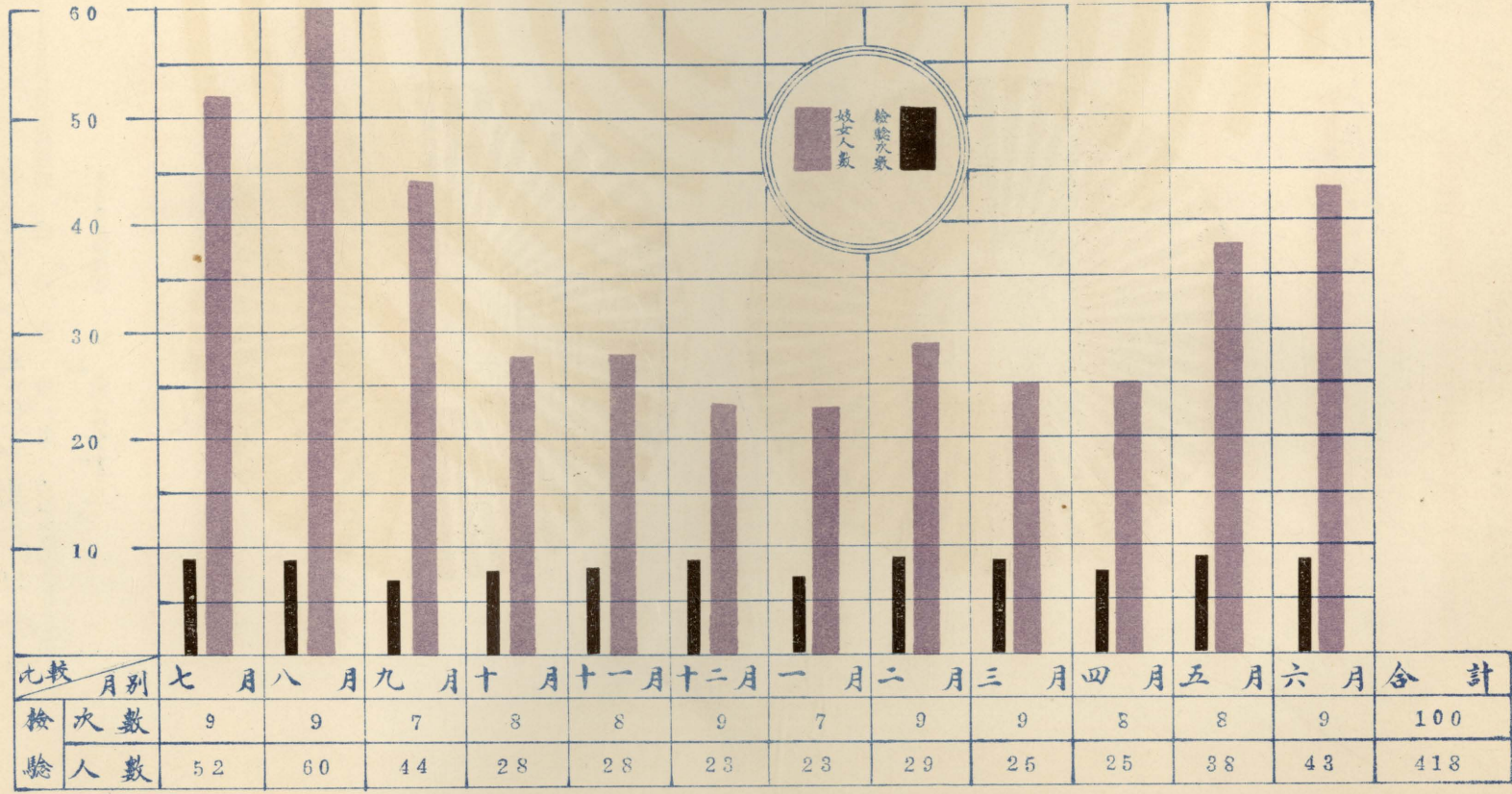
# 青島市公安局娼妓檢驗所逐月檢驗娼妓統計比較圖

## 二十一年度





# 青島市公安局檢驗俄妓次數及人數統計圖

## 二十年度



# 青島市公安局狂犬預防注射統計圖表

二十一年度

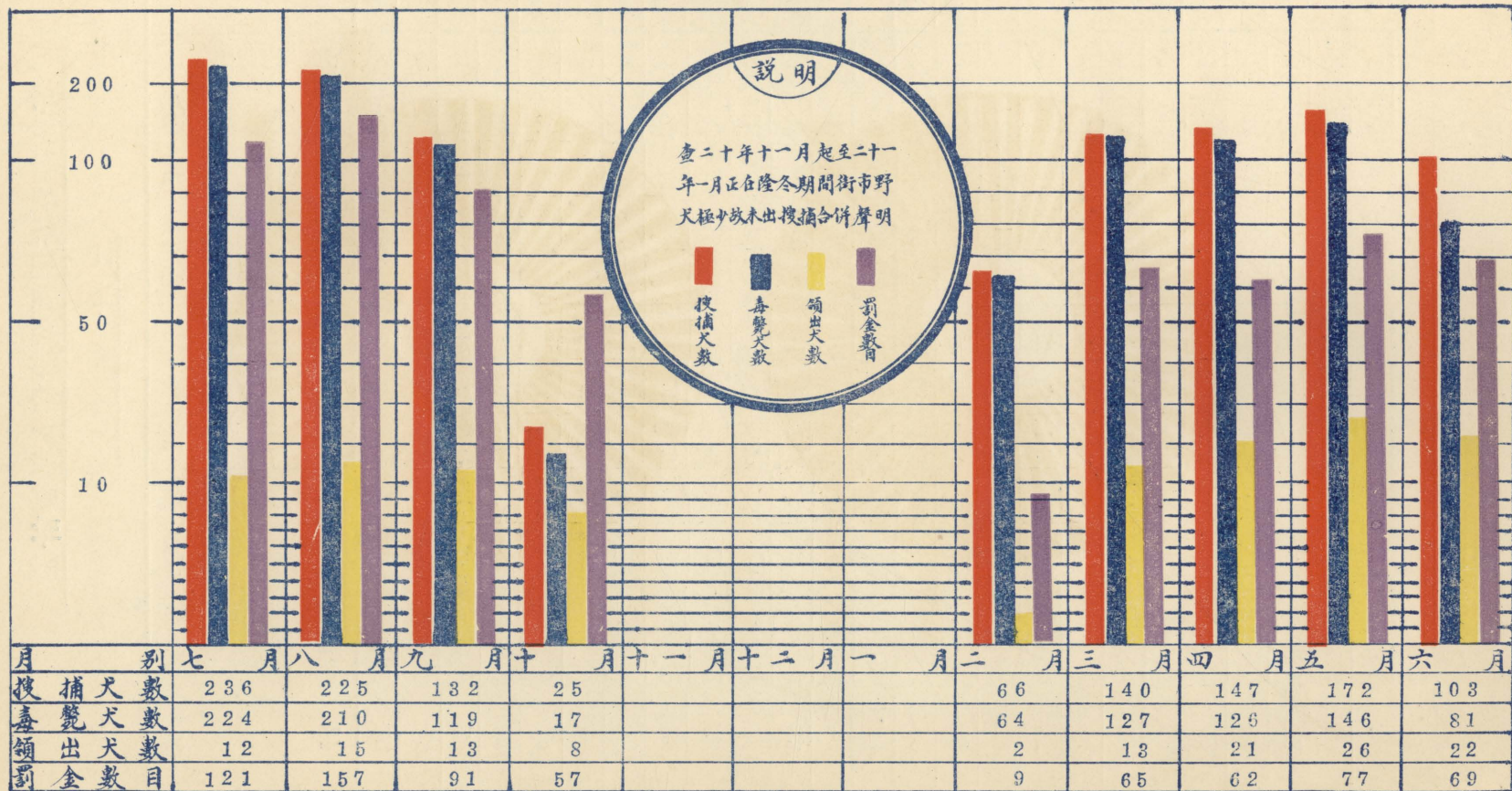


類別	年別	二十一年秋季	二十一年春季	總計
注射飼犬數		714	834	1,548
注射量數		3,800CC.	4,400CC.	8,200CC.
附註	查秋季注射於二十年十一月舉行春季注射於二十一年五月舉行			



# 青島市公安局取締野犬統計圖

二十一年度



青島市公安局西醫診病人數統計表

二十年度

病 類	年 月 別	病 名 別	呼	消	神	傳	僂	感	外	皮	眼	鼻	齒	其	統
			吸	化	經	染	麻	科	膚	科	耳	科	他	計	
			器	器	系	病	質	冒	病	病	病	喉	病	病	
			病	病	病	病	斯	病	病	病	病	病	病	病	病
患 病 人 數	十 年	二 七 月	23	51	16	5	6	18	49	54	31	33	6		292
		八 月	9	73	12	5	3	13	48	34	15	35	5	3	255
		九 月	13	57	10	2	2	12	44	35	16	31	6		228
		十 月	27	64	4	2	2	14	50	39	26	35	9	4	276
		十一 月	19	35	3	3	1	12	44	28	11	32	6	2	196
		十二 月	22	30	5		4	11	40	28	18	37	9	2	206
	十 一 年	一 月	40	23	4	1	3	25	51	24	25	38	8	4	251
		二 月	34	23	7		5	10	57	27	18	16	6	2	205
		三 月	20	33	11		6	9	71	28	58	25	4	1	266
		四 月	17	31	7		11	7	57	30	36	18	6	1	221
		五 月	18	18	5	1	8	11	65	43	25	30	6	3	233
		六 月	14	35	4	3	6	16	60	28	18	17	5	1	207
數	合 計	256	478	88	22	57	158	636	398	297	347	76	23	2,836	
診 斷 次 數	十 年	二 七 月	100	194	88	12	12	84	135	118	53	98	13		907
		八 月	44	252	44	14	16	40	168	96	52	128	7	4	865
		九 月	74	265	45	10	4	36	135	76	41	95	11		792
		十 月	125	212	21	8	11	53	137	128	73	78	19	9	874
		十一 月	62	141	17	10	4	61	154	83	25	73	11	4	645
		十二 月	77	105	12		5	35	161	97	34	76	22	4	628
	十 一 年	一 月	153	128	11	2	6	66	194	46	57	91	11	9	774
		二 月	114	73	46		20	22	197	57	33	49	14	2	627
		三 月	75	122	35		22	28	218	115	130	85	12	2	844
		四 月	67	98	18		58	18	277	75	69	39	7	1	727
		五 月	89	67	16	6	61	31	164	149	52	58	9	7	709
		六 月	79	112	20	3	8	46	139	74	53	37	9	1	581
數	合 計	1,059	1,769	373	65	227	520	2,079	1,114	672	907	145	43	8,973	

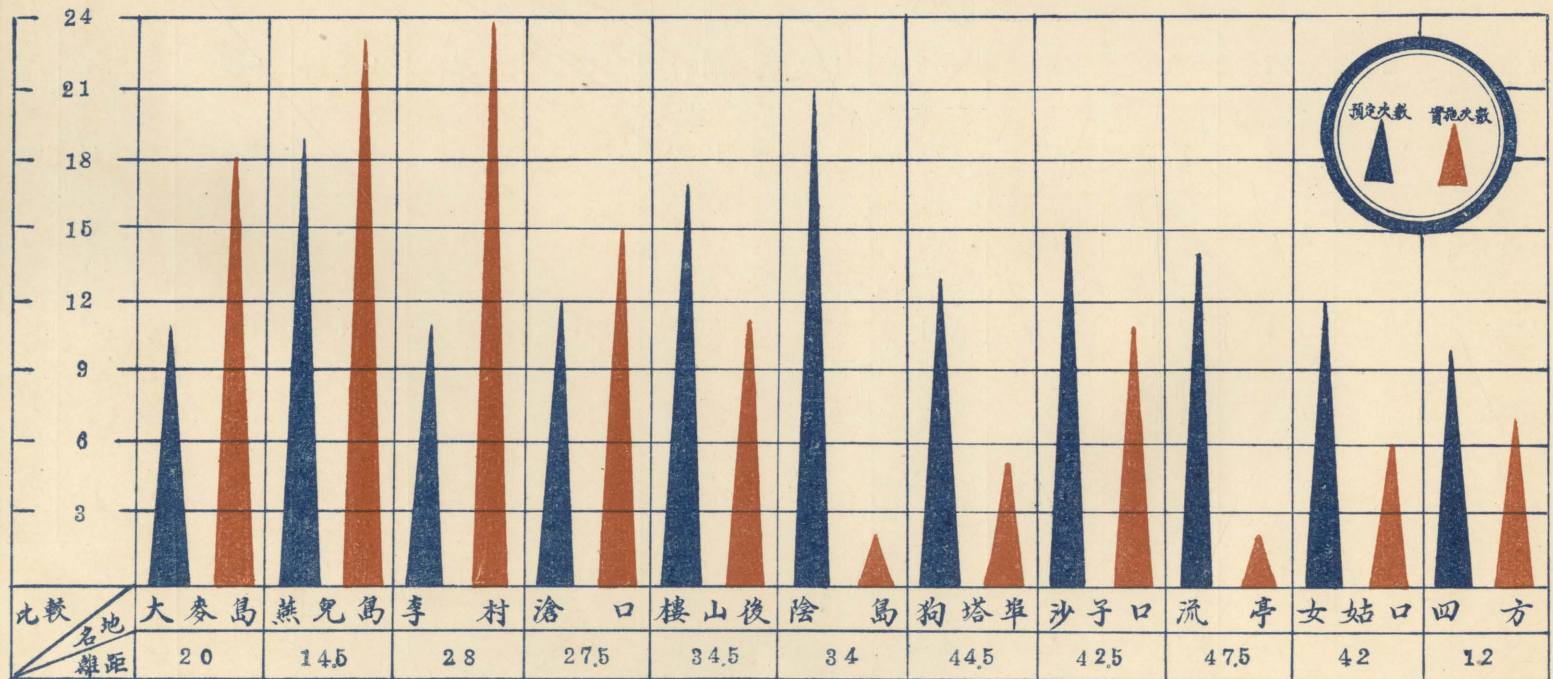
# 青島市樂戶妓女數目統計表

二十年度

年 月 別		二 十 年						二 十 一 年					
		七 月	八 月	九 月	十 月	十一 月	十二 月	一 月	二 月	三 月	四 月	五 月	六 月
一 等 樂 戶	戶 數	56	56	56	56	55	55	55	55	55	55	55	55
	人 數	251	251	234	219	223	225	233	235	231	235	252	248
三 等 樂 戶	戶 數	181	184	176	176	176	178	180	180	177	174	183	185
	人 數	322	322	275	289	293	297	307	294	314	314	315	309
總 計	戶 數	237	240	232	232	231	233	235	235	232	229	238	240
	人 數	573	573	209	508	516	522	540	529	545	549	567	557
附 註	本表所列一等樂戶及妓女人數係根據登記簿計算其三等按照每月查捐簿統計之												

# 青島市公安局訓練訊鴿次數統計圖

二 十 年 度



附  
註

1. 本期訓練訊鴿仍以單道為主其複道訓練僅在大麥島往來六十二次其餘各地擬下期開始實習
2. 表內距離指各地至總訊所而言所列數目改用市制里數計算並以里為單位有小數點為標準

青島市公安局發給中外商店開業執照統計表

二 十 年 度

年 月 類 別	二 十 年						二 十 一 年						總 計
	七 月	八 月	九 月	十 月	十一 月	十二 月	一 月	二 月	三 月	四 月	五 月	六 月	
洗衣成衣業	9	1		5		1	2		2	2	6	7	35
娛樂場所	4	4	1	1		3		1	1	3	6	6	30
旅館客棧小店	2	1	2							2	2	4	13
估衣業	11	5	1								2	1	20
工廠(手工)	1	6	3	1			2			2	1	1	17
五金業	3												3
綢緞布疋業	1									1	1		3
錢業	1		1										2
米麵雜貨	15	6	3	10	1	2			3	2	3	1	46
煤炭業	2			2							1	1	6
電業	1												1
靴鞋店	2	2		4									8
鐘表眼鏡店	1							1					2
印刷業	1												1
菜菓業		1											1
木器鋪		1		2	1	1					1		6
書店				1				1				1	3
首飾店						1							1
典業						1	1		1				3
洋廣雜貨				2								2	4
飲食物品店	36	43	8	9	3	9	4	3	6	5	13	17	156
牛臟腑業				1		1				1			3
理髮業	6	2	1	2	2	1	1		1	4	1	5	26
清涼飲料行商	31	3										5	39
牛乳業												1	1
清涼飲料業	3											2	5
其他	15	7	3	17	2	1	4	1		2	2		54
合計	145	82	23	57	9	21	14	7	14	24	39	54	489

### 青島市公安局發給各種執照分類統計表

二十年度

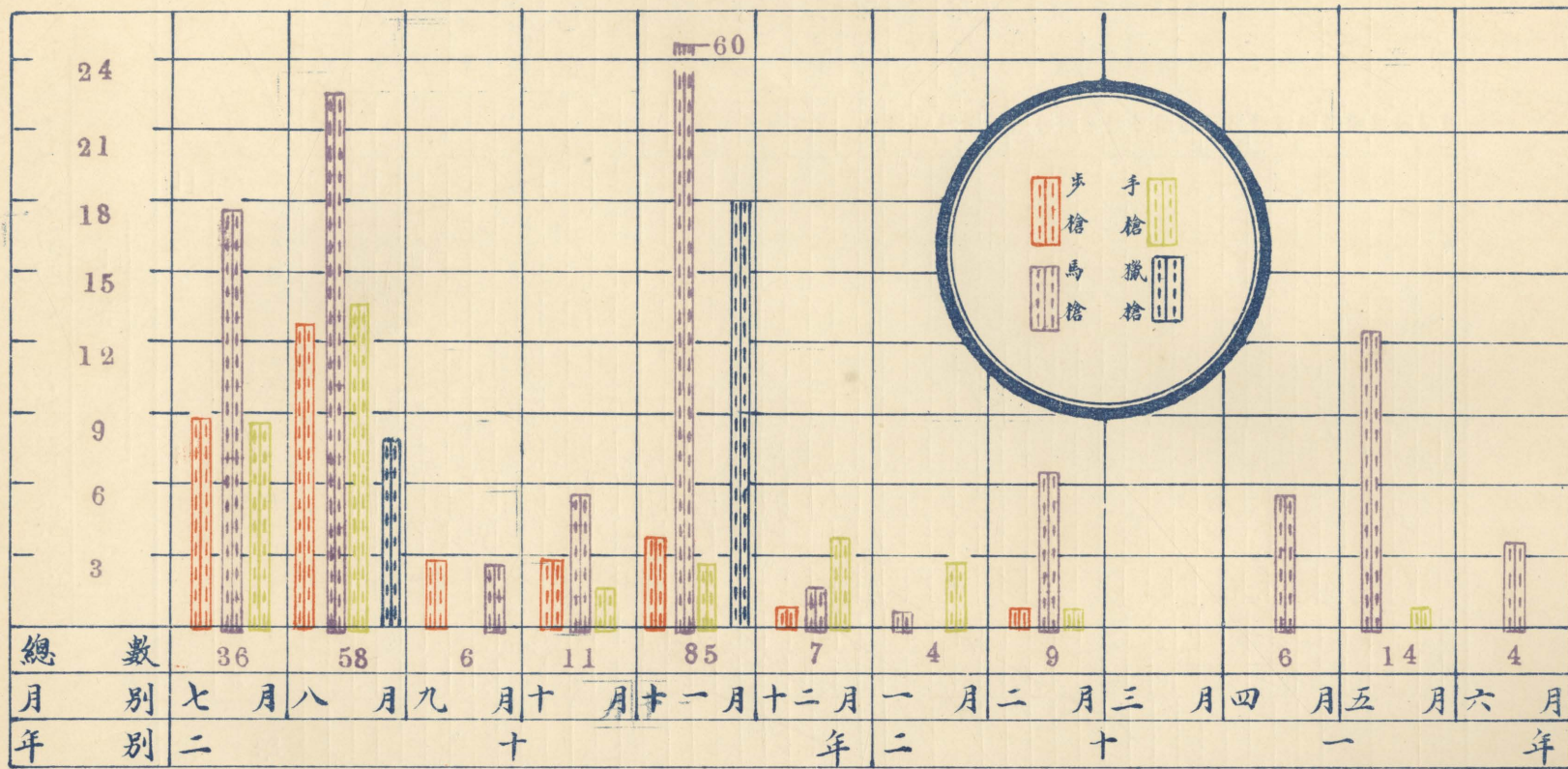
類 年 月 別	二 十 年						二 十 一 年						總 計
	七 月	八 月	九 月	十 月	十一 月	十二 月	一 月	二 月	三 月	四 月	五 月	六 月	
自衛槍砲執照	36	58	6	11	85	7	4	9		6	14	4	240
妓女執照	18	25	3	28	24	21	17	3	15	37	25	16	232
俄妓執照	4	6	4	1	1	2	1	4	5	10	9	14	61
運樞護照	31	27	49	53	55	49	71	46	94	43	51	37	606
旅行護照	4	3	3	3	3	2	2	3	4				27
飼犬執照		431	103	27	84	13	24	33	41	118	41	10	925
海港行商證	9									12	42	13	76
允許證	18	16	13	14	11	11	4	2	17	17	14	8	145
合計	120	566	181	137	263	105	123	100	176	243	196	102	2312

附  
記

本表所列各種執照名目除人民自衛槍砲執照係轉呈中央發給外其餘均由本局製發

# 青島市公安局發給人民自衛槍砲執照統計圖

二十一年度



青島市公安局發出各種牌照統計表

二十年度

類 別	年 月 別	二 十 年						二 十 一 年						統 計
		七 月	八 月	九 月	十 月	十一 月	十二 月	一 月	二 月	三 月	四 月	五 月	六 月	
自用汽車	牌照	38	20	11	13	6	3	5	1	4	12	11	29	153
	牌照	50	22	18	37	8	8	11	4	7	18	13	36	232
營業汽車	牌照	14	9	5	10	4	4			5	7	5	7	70
	牌照	18	9	5	14	4	5	2		6	7	5	7	82
公共汽車	牌照						1	1						2
	牌照	2	2		3	10	5	14	11	2	7	3	5	64
自用腳踏車	牌照	841	13	7	17	243	136	219	46	113	338	230	152	2,355
	牌照	899	17	9	140	720	613	880	103	252	891	482	284	5,290
自用腳踏汽車	牌照	16	8	7	4	3	1	1	2	3	3	2	9	59
	牌照	21	10	8	8	5	2	2	4	4	8	3	11	86
自用人力車	牌照	55	10	6	14	7	4	3	3	3	17	28	20	170
	牌照	77	16	8	21	15	8	70	12	15	53	40	24	359
營業人力車	牌照			3									1	4
	牌照	14	50	15	3			33		10	2,535		10	2,670
馬車	牌照	5						1			3	2		11
	牌照	57			2			5			3	2	1	70
汽車試車	牌照	1			6				2			3		12
	牌照	1			6				2			3		12
載貨單輪人力車	牌照										1			1
	牌照										1			1
載貨二輪獸力車	牌照	1									13	16	16	46
	牌照	1									13	16	16	46
營業汽車行立案	牌照		1	1	3					2	1	1	2	11
營業人力車行立案	牌照													
公共汽車行立案	牌照		1	1	10	22	6	3	2	2		1		48
長途汽車行立案	牌照				1	1					1	1		4
行商執照	牌照	11	4	7		2	3			1	4	11	10	53
車主司機	牌照	32	11	5	9	8	10	5	1	2	4	4	20	111
	牌照													
業務司機	牌照	15	11	5	35	34	294	113	13	11	25	60	28	644
特種司機	牌照	3												3
學習司機	牌照	9	8	20	12	14	1	25	6	20	8	13	16	152
	牌照	4		5		1		5	1	5	2	3	1	27
長途汽車	牌照	4		5	10	12	2	7	1	5	7	4	2	59
	牌照	4		5	10	12	2	7	1	5	7	4	2	59
載貨二輪人力車	牌照		1	1			1	1			10	8	3	25
	牌照		1	1			1	1			10	8	3	25
貨車商號登記憑照	牌照			13	5	1	6							25
合 計	牌照	975	61	45	64	264	150	236	55	133	406	308	238	2,935
	牌照	1,214	163	121	319	856	964	1,171	159	339	3,596	670	475	10,047



青島市公安局發給運柩護照統計表

二十年度

年 月 性 別	二 十 年						二 十 一 年						統 計
	七 月	八 月	九 月	十 月	十 一 月	十 二 月	一 月	二 月	三 月	四 月	五 月	六 月	
	到 達 省 別	男	女	男	女	男	女	男	女	男	女	男	
南京					1								1
上海											1	1	2
北平	1												1
天津	2												2
威海				1			1			1			2
大連					1	1							2
廣東												1	1
河北	1												1
安徽		1			1								1
福建					2		2		1	1			6
山東				1					1			1	3
浙江					1			1					1
湖南									1				1
河南													1
遼寧											1		1
合計	20	21	31	37	35	28	42	26	58	25	36	22	381
計	11	6	18	16	20	21	29	20	36	18	15	15	225

### 青島市公安局警士教練所畢業學警次數及人數統計表

二 十 年 度

期 別	第 五 期	第 六 期	第 七 期	第 八 期	第 九 期	第 十 期	第 十 一 期	第 十 二 期	第 十 三 期	第 十 四 期	第 十 五 期
入 名 所 額	50	50	50	50	50	50	56	52	48	50	48
入 年 所 月	二 十 年 五 月	六 月	七 月	八 月	九 月	十 月	十 一 月	二 十 一 年 一 月	二 月	三 月	四 月
畢 年 業 月	二 十 年 七 月	八 月	九 月	十 月	十 二 月	二 十 一 年 一 月	二 月	三 月	四 月	五 月	六 月
畢 名 業 額	50	50	49	50	50	47	54	41	47	50	48
附 註	查教練所學警自第一期至第四期額定一百名以六個月為修業期自第五期以下每期擴充三班每班額定五十名以三個月為修業期限										

# 青島市公安局處理游民乞丐統計表

二 十 年 度

類 別	月 別	二 十 年						二 十 一 年						合 計													
		七月		八月		九月		十月		十一月		十二月		一月		二月		三月		四月		五月		六月		男	女
		男	女	男	女	男	女	男	女	男	女	男	女	男	女	男	女	男	女	男	女	男	女	男	女		
年	一歲至十歲																									1	
	十一歲至二十歲	2		1		2		2		3		1		2		1		2		16		2		5		39	
	二十一歲至三十歲	3		4		5		2		3		4		2		7		4		15		5		14		68	
	三十一歲至四十歲	1		1		6		7		6		7		8	1	4		4		10		4		15		73	1
	四十一歲至五十歲	5		2		2		4		7		4		4		2		5		11		1		8		55	
	五十一歲至六十歲				3				5		2		2				2		1		6		1		7		29
齡	六十一歲以上	1		1		2				1		5				1				4		1		4		21	
總 計		12		12		17		21		22		23		16	1	17		16		63		14		53		286	1
籍	山東	9		10		15		14		13		18		12	1	15		12		39		13		50		220	1
	本市									1																1	
	江蘇	2		1				1		1				2		1		1		11				2		22	
	河北	1		1		2		2		5		3				1		2		8		1				26	
	河南							4				2		1						4				1		12	
貫遼									2				1				1		1						5		
總 計		12		12		17		21		22		23		16	1	17		16		63		14		53		286	1

## 青島市公安局警士教練所每期學警學科回數時間統計表

二 十 年 度

月 別	科 別 時 間	黨 義	警 察 學	違 警 罰 法	警 察 法 令	偵 探 學	勤 務 章 程 要 則	軍 事 學	戶 籍 法	公 文 程 式	交 通 指 揮 法
		第 一 月	回 數 時 間	9 9	17 17	17 17	17 17	9 9	9 9	9 9	9 9
	科 目	三民主義 總論及民族主義	自第一章至第四章	自第一條至第十八條	第一編行政警察	自第一編至第五章	自第一章至第二章	自第一章至第三章	自第一章至第三章	第一講公文程式概要	講解青島市各種車輛號牌圖
第 二 月	回 數 時 間	9 9	17 17	17 17	17 17	9 9	9 9	9 9	9 9	4 4	4 4
	科 目	民 主 權 義	自第五章至第六章	自第十九條至第三十六條	第二編司法警察	自第二編至第一章	自第三章至第四章	自第四章至第七章	自第四章至第六章	第二講公文結構及其用語	講授青島市揮法及指實
第 三 月	回 數 時 間	9 9	17 17	17 17	17 17	9 9	9 9	9 9	9 9	4 4	4 4
	科 目	民 生 義	自行政警察至第二章	自第七條至第三十五條	自外事警察編至警察規則	自第二章至第五章	自第五章至第六章	自第八章至第十章	自第七章至第十章	第三講現行公文舉例	實 地 演 習

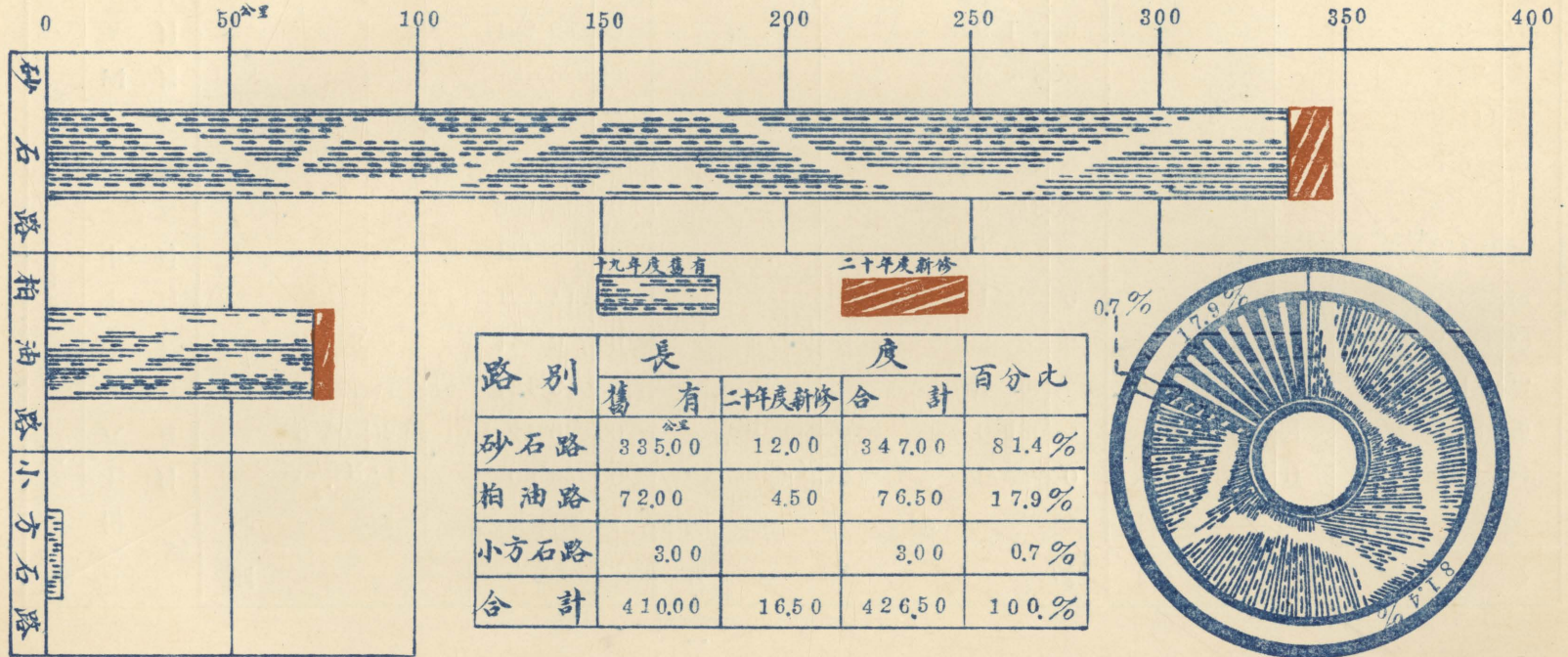
- 附 註
1. 查每期學警教授學科回數與時間相同故不另列表
  2. 時間以一小時為單位
  3. 每期學警以三個月為修業限期滿分撥各局服務



工  
務

# 青島市全市現有道路長度統計圖表

二十年度



青島市翻修道路面積長度暨經費統計表

二十年度

月 份	項 別	面 積		長 度		經 費							
		油 面	沙 面	油 面	沙 面	油 面	沙 面						
二 十 年 度	七 月	8.003 平方公尺	74	109.070	00	1.354 公尺	90	29.672	00	6.788 元	91	1.471	04
	八 月	9.702	95	41.988	00	1.681	60	10.136	00	7.850	01	944	05
	九 月	15.885	84	164.346	00	2.870	60	44.606	00	11.168	05	2.126	33
	十 月	3.203	00	180.545	00	787	00	35.827	00	2.855	78	3.160	30
	十一 月			158.715	00			41.753	00			4.027	48
	十二 月			177.350	50			51.592	00			2.161	27
	一 月			228.993	00			55.473	00			2.352	41
	二 月			87.058	00			21.841	00			2.298	02
	三 月			306.006	50			67.020	00			5.111	17
	四 月			401.946	50			99.508	00			4.632	02
	五 月			153.687	00			36.135	00			4.339	75
	六 月			153.374	00			31.949	00			5.318	79
合 計		36.795	53	2,163,079	50	6.694	10	526,512	00	28.662	75	37,942	63
總 計		2,199,875.03平方公尺		533,206.10公尺		66,605.38元							
十八年度		2,512,286.00平方公尺		623,604.40公尺		106,398.14元							
十九年度		2,176,982.80平方公尺		533,033.50公尺		70,907.41元							
比 十八年度		-312,410.97平方公尺		-90,398.30公尺		-39,792.76元							
較 十九年度		+ 22,892.23平方公尺		+172.60公尺		+4,302.03元							

# 青島市修築各種道路面積比較圖

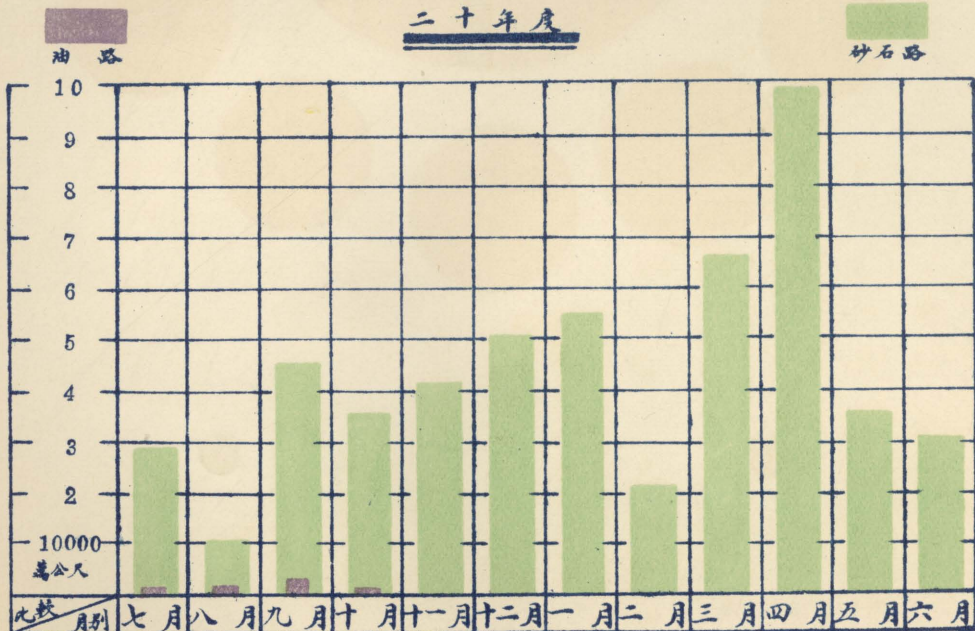
二十年度



翻修砂石路	翻修油路	補修油路	新修砂石路	新修油路
2,168,079.50	36,795.53	19,266.70	62,277.00	25,901.06
		平方公里		

# 青島市翻修道路長度逐月比較圖

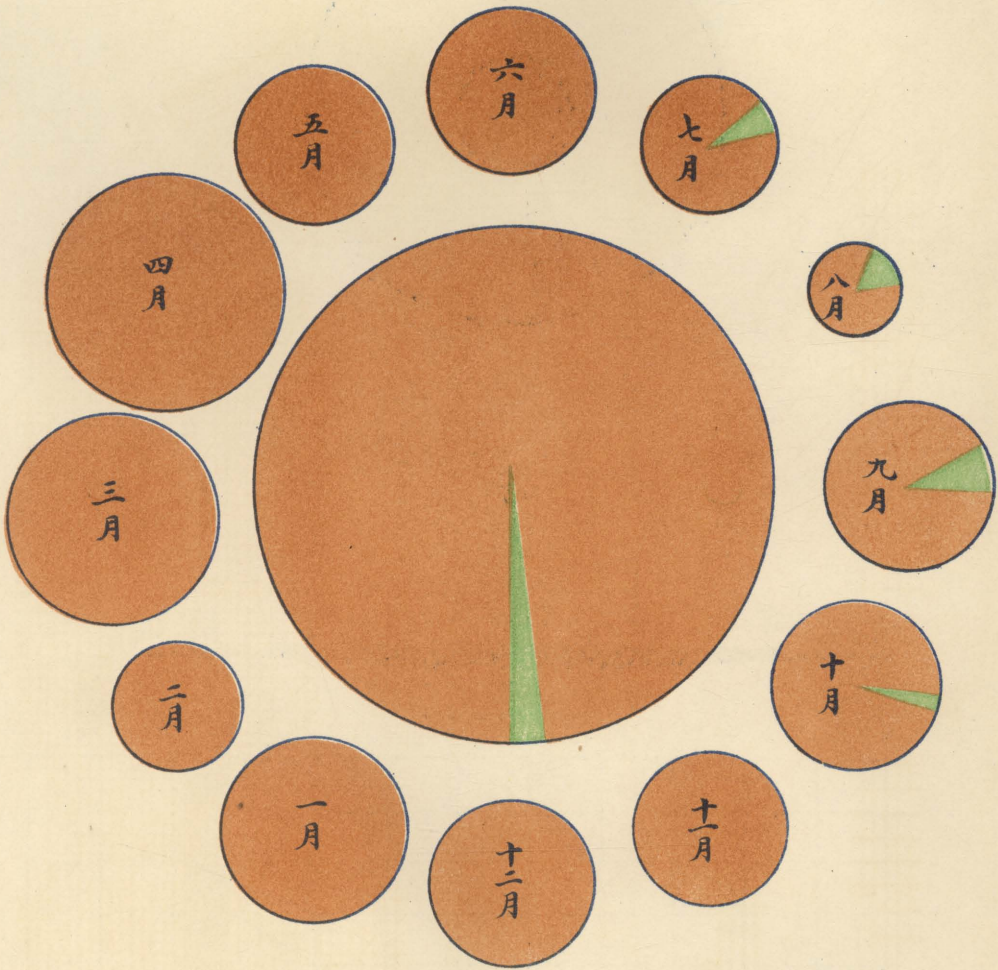
二十年度





# 青島市翻修道路面積逐月比較圖

二十年度

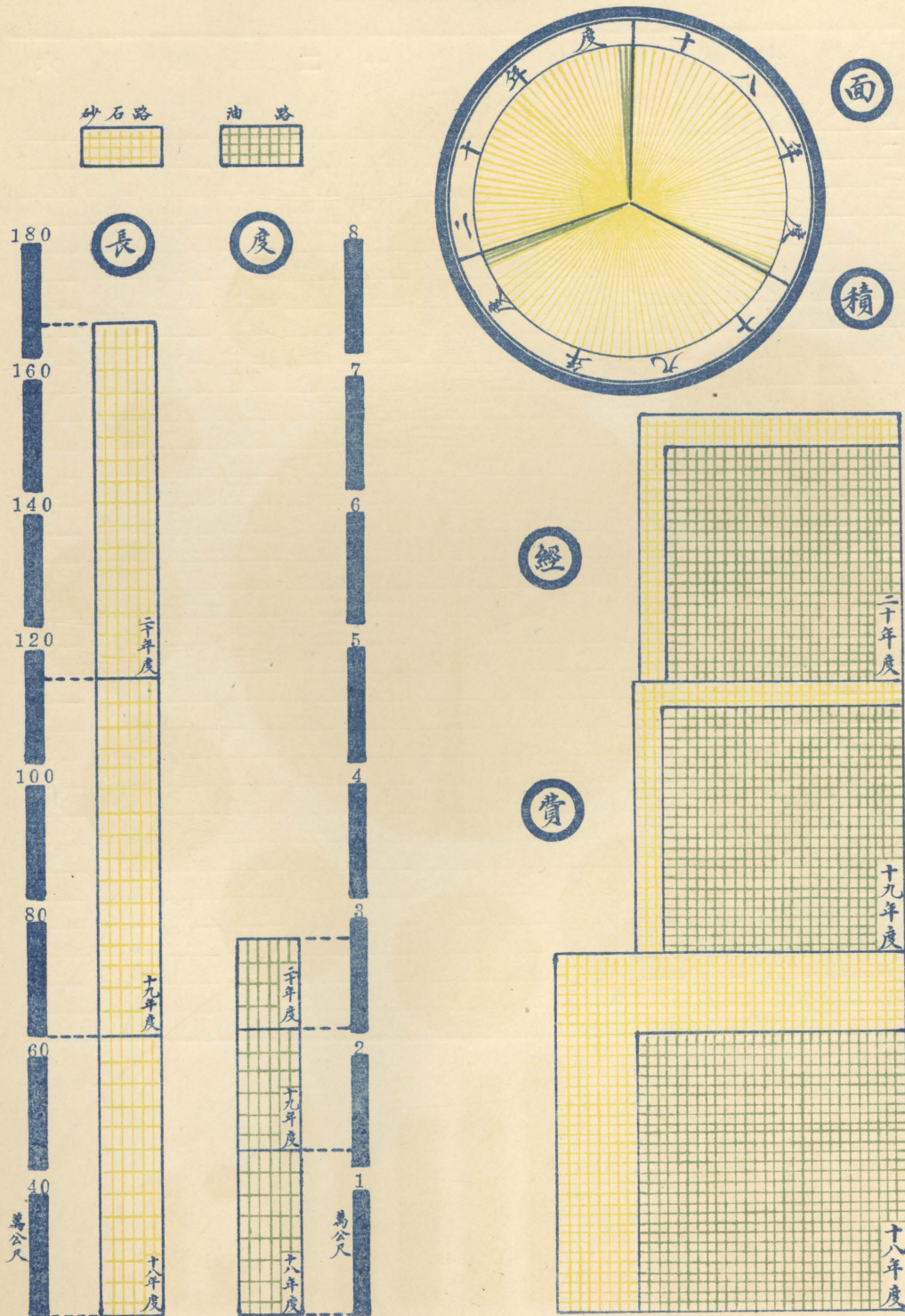


砂石路 2,163,079.50 平方公尺

油路 36,795.58 平方公尺

十八十九二十年度翻修道路比較圖

二十年度



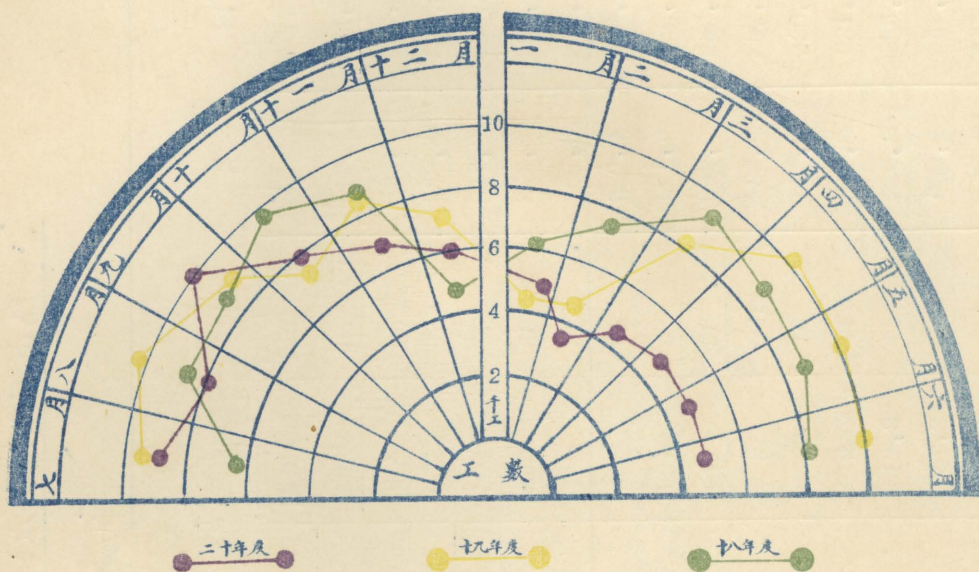
## 青島市工務局修繕路工逐日工數比較表

二 十 年 度

工 數 日	月 日	七 月	八 月	九 月	十 月	十 一 月	十 二 月	一 月	二 月	三 月	四 月	五 月	六 月
一	日	283	309	267	339	211	226	152	148	154	154	158	163
二	日	355	271	151	339	217	233	151	145	152	155	159	158
三	日	352	306	273	333	227	230	148	139	152	153	160	160
四	日	340	152	285	332	223	231	148	131	153	154	157	159
五	日	337	300	282	310	224	232	153	130	154	152		161
六	日	340	151	299	325	215	151	149		153	156	159	158
七	日	151	222	297	330	220	202	149		155	157	157	158
八	日	326	172	294	328	229	171	147		155	156	157	159
九	日		239	297	324	229	220	148		155	155	152	159
十	日	332	296	230		228		150		156	155	155	161
十一	日	327	302	263	245	232	160	150	140	157	157	154	161
十二	日	329	297	366	295		160	151	142		156	156	158
十三	日	327	302	381	242	229	169	152	143	152	155	158	159
十四	日	324	301	402	228	228	177	152	145	152	155	159	158
十五	日	318	282	414	241	239	197	152	148	150	158	160	160
十六	日	310	283	401	224	242	199	153	144	156	156	161	161
十七	日	304	280	405	240	238	205	152	148	153	154	160	163
十八	日	228	278	436	234	239	211	151	142	154	154	163	159
十九	日	241	278	415	237	239	207	151	149	155	152	163	157
二十	日	237	237	435	238	182	203	152	149	156	154	162	159
二十一	日	300	272	428	238	236	208	153	138	157	152	160	161
二十二	日	306	152	435	231	246	210	153	149	158	154	162	161
二十三	日	309	279	429	231	247	189	153	150	157	155	157	159
二十四	日	292	279	420	231	234	204	150	154	154	153	157	160
二十五	日	319	235	418	233	159	207	151	152	154	154	160	160
二十六	日	310	154	163	230	210	207	149	154	153	153	160	160
二十七	日	310	284	309	206	251	158	149	149	153	154	158	160
二十八	日	270	277	287	210	241	203	148	153	155	154	161	160
二十九	日	275	273	299	220	248	220	149	155		153	162	161
三十	日	308	271	325	214	250	207	149		156	155	164	161
三十一	日	300	281		214		154	150		157		163	
合	計	9,060	3,015	10,106	7,833	6,613	5,951	4,665	3,497	4,478	4,635	4,774	4,794


### 青島市工務局修繕路工逐月工數比較圖

二十年度



### 青島市溝渠長度分類統計圖

二十年度



青島市下水道污水排洩處工事成績比較表

二十年度

年 月 別	類 別	下 水 道							各 排 洩 處		
		雨 水 斗			人 孔			水 管		污 水	肥 料
		挖 掏 個 數	檢 查 個 數	補 換 個 數	糞 除 個 數	檢 查 個 數	補 換 個 數	疏 通 長 度	洗 滌 處 數	排 洩 噸 數	挖 掏 噸 數
二 十 年	七 月	5,333	8,916	54	324	4,458	4	632公尺	287	94,627	170.0
	八 月	4,242	8,748	49	319	4,369	5	868	245	109,158	164.1
	九 月	3,543	8,634	26	290	4,317	1	480	255	142,113	162.9
	十 月	3,859	8,700	18	304	4,350	9	474	280	116,948	169.2
	十 一 月	7,123	8,786	33	243	4,393		548	245	100,318	168.8
	十 二 月	3,352	8,952	13	217	4,476		420	212	105,252	169.7
二 十 一 年	一 月	2,050	9,026	13	245	4,513	1	495	273	94,397	159.9
	二 月	1,886	7,124	5	190	3,612		301	151	88,023	144.5
	三 月	4,068	8,708	39	270	4,354	7	158	283	99,271	166.5
	四 月	4,962	9,234	100	266	4,617	1	348	272	90,521	136.0
	五 月	5,036	8,588	91	272	4,294	2	486	300	100,582	140.7
	六 月	5,132	8,578	17	276	4,289	2	324	292	124,236	167.0
總 計		50,586	103,994	458	3,216	52,042	32	5,534	3,095	1,265,501	1,919.3
十 九 年 度		57,150	99,030	312	3,757	49,552	50	4,842	2,828	1,042,944	2,060.6
比 較		-6,564	+4,964	+146	-541	+2,490	-18	-1,692	-267	+222,557	-141.3

## 青島市橋梁統計表

二十年度

類	別	座數		合	計
		舊	有 二十年度新修		
市	穹形石橋	24		24	59
	平形橋	2		2	
	高架橋	32		32	
內	磚洋灰橋	1		1	
市	河底橋	58	5	63	184
	石橋	26		26	
	旋橋	11	8	19	
	海泊橋	2		2	
外	其他橋梁	74		74	
備考	市內外共有橋梁243座				

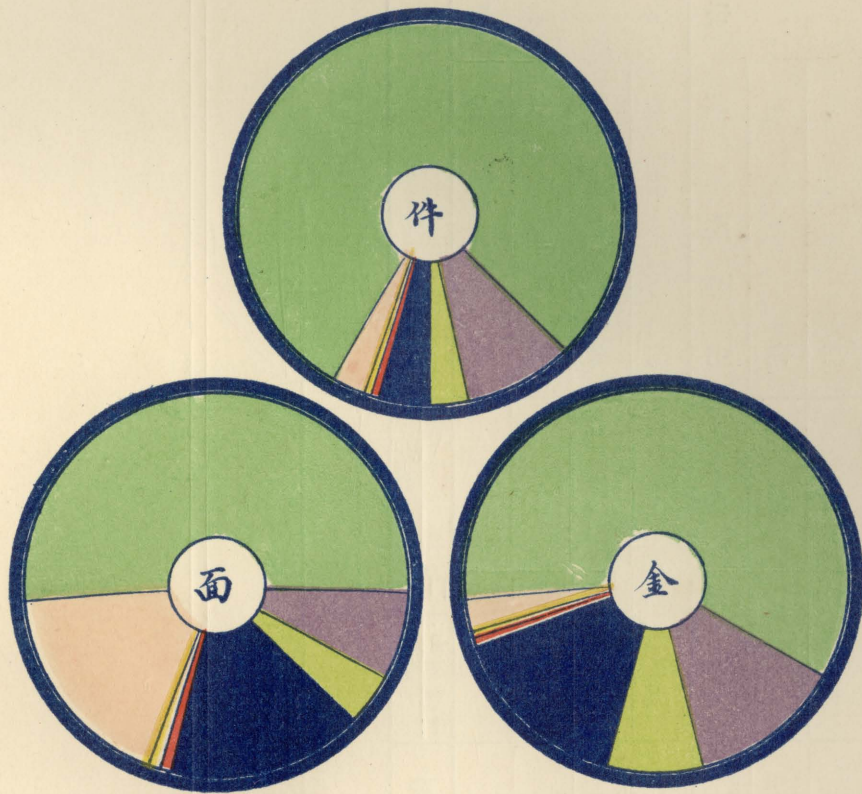
## 青島市市民建築件數面積金額分類統計表

二十年度

類	年 別	月	二十年度												合計	十九年度	比較
			二 十 年 月	八 月	九 月	十 月	十 一 月	十 二 月	二 十 一 年 月	二 月	三 月	四 月	五 月	六 月			
住宅	件數	50	29	46	50	53	20	7	18	33	43	51	50	450	584	-134	
	面積	6,625	2,599	6,438	8,327	6,244	2,530	3,154	1,707	3,639	26,483	5,102	8,781	81,629	317,386	-235,757	
	金額	279,950	92,490	239,250	283,900	221,760	103,275	118,300	72,100	126,230	150,070	174,890	186,690	2,021,905	3,608,531	-1,586,626	
店鋪	件數	3	5	5	5	3	2	1	3	3	6	11	4	51	31	+20	
	面積	652	1,727	909	1,058	349	1,361	364	538	438	914	2,165	583	11,058	15,044	-3,986	
	金額	9,600	105,500	23,000	56,800	9,000	10,000	35,000	42,800	18,000	34,000	77,800	21,800	443,300	365,900	+77,400	
倉庫	件數	2		4	4	1					2	3	3	19	28	-9	
	面積	275		1,160	1,880	233					1,401	1,116	919	6,984	29,105	-22,121	
	金額	120,000		32,500	34,000	20,000					28,400	31,200	24,000	290,100	140,700	+149,400	
工廠	件數	1		3	3	8		1	1	2	6	5	1	31	15	+16	
	面積	6,370		1,214	6,618	2,235		5	494	984	4,969	2,154	1,001	26,044	121,849	-95,805	
	金額	120,000		38,000	91,500	61,100		200	8,000	36,000	89,500	32,500	40,000	516,800	208,000	+308,800	
廟宇	件數														3	-3	
	面積														859	-859	
	金額														38,000	-38,000	
學校	件數				1	1								2	4	-2	
	面積				183	1,005								1,188	12,387	-11,199	
	金額				3,000	15,000								18,000	102,500	-84,500	
浴室	件數														2	-2	
	面積														1,989	-1,989	
	金額														48,000	-48,000	
戲院	件數														3	-3	
	面積														1,006	-1,006	
	金額														21,500	-21,500	
堤岸	件數					1								1	1		
	面積					200								200	200		
	金額					38,400								38,400	38,400		
其他	件數	1			2		1				1	4	3	12	17	-5	
	面積	270			322		42				232	21,406	8,122	30,394	4,198	+26,196	
	金額	700			3,400		400				2,500	65,700	34,000	106,700	85,505	+21,195	
總計	件數	57	34	58	65	67	23	9	22	38	58	74	61	566	687	-121	
	面積	14,192	4,326	9,721	18,388	10,266	3,933	2,523	2,739	5,061	33,999	31,943	19,406	157,497	503,823	-346,326	
	金額	530,250	197,990	332,750	472,600	365,260	113,675	153,500	122,900	180,230	304,470	355,090	306,490	3,435,205	4,618,636	-1,183,431	

# 青島市市民建築分類比較圖

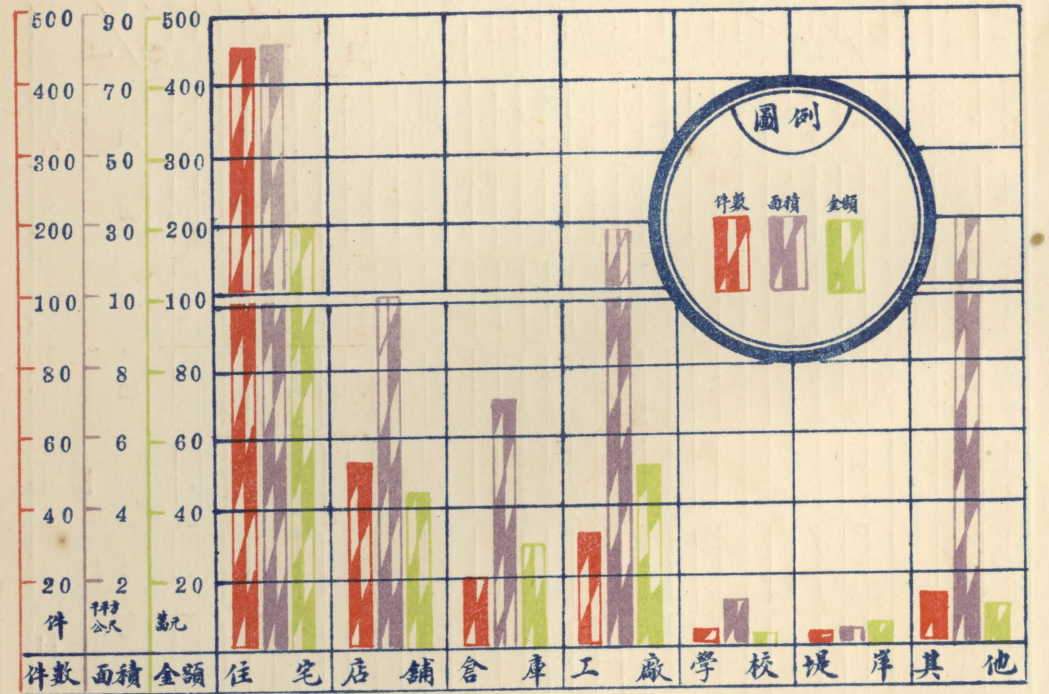
二十年度



類別	項別	件數	面積	金額
●	住宅	450件	81,629 <sup>平方公尺</sup>	2,021,905元
●	店鋪	51	11,058	443,300
●	倉庫	19	6,984	290,100
●	工廠	31	26,044	516,800
●	學校	2	1,188	18,000
●	堤岸	1	200	38,400
●	其他	12	30,394	106,700

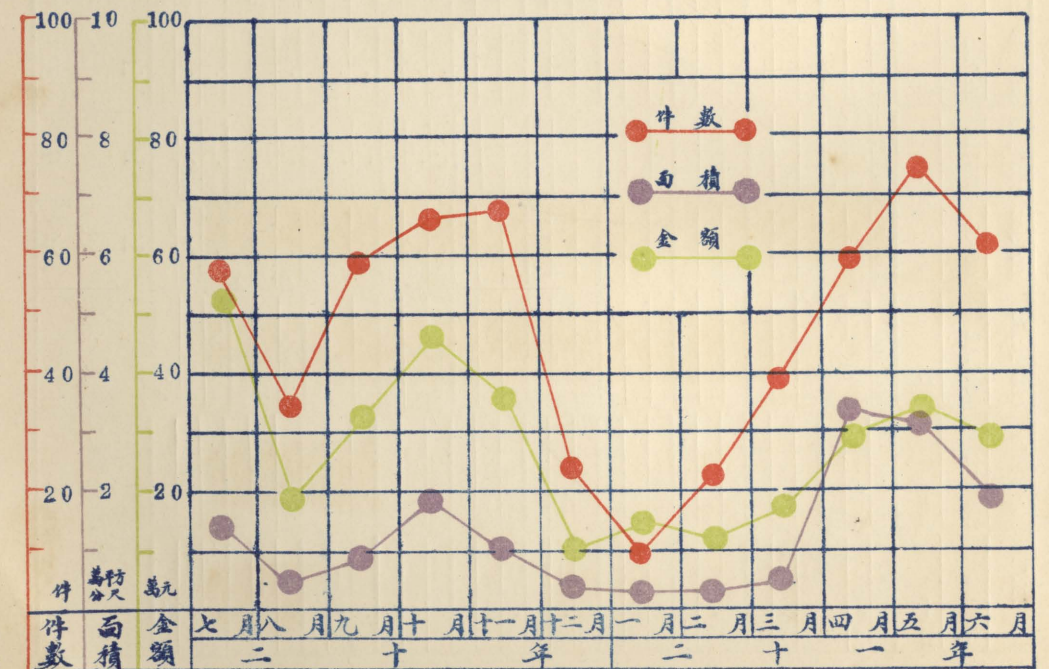
# 青島市市民建築分類統計圖

二十年度



# 青島市市民建築分類月別比較圖

二十年度



## 青島市違章建築案件分類統計表

二 十 年 度

年 月 別		類 別	無照動工	擅自使用	擅自變更	危險建築	雜項建築	其 他	合 計	十九年度	比 較
二 十 年	七 月		7		3	2	2		14	15	-1
	八 月		6	1	1		6	1	15	15	
	九 月		6		4		1	1	12	11	+1
	十 月		3		4				7	9	-2
	十一 月		7	1	9		1		18	24	-6
	十二 月		2	1	2				5	21	-16
二 十 一 年	一 月				2				2	32	-30
	二 月				1		1		2	14	-12
	三 月						11		11	9	+2
	四 月		1	1	4		25		31	12	+19
	五 月		7	1	5	1	2		16	21	-5
	六 月		2		2	1	20		25	9	+16
合 計			41	5	37	4	69	2	158	192	-34
十 九 年 度			83	40	54			15	192		
比 較			-42	-35	-17	+4	+69	-13	-34		



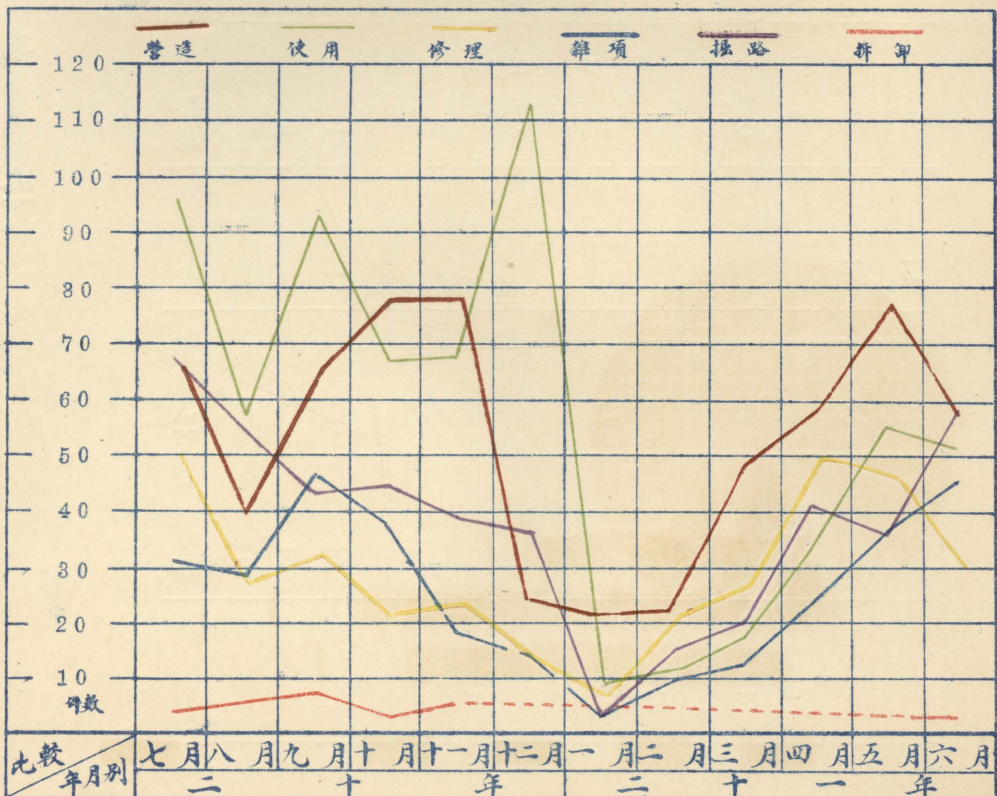
青島市工務局核發各項執照統計表

二十年度

年別	類別	營造	使用	修理	雜項	掘路	拆卸	合計
二十二年	七月	65	95	48	31	66	3	308
	八月	37	56	25	28	54	5	205
	九月	64	92	30	47	42	6	281
	十月	76	65	19	38	43	2	243
	十一月	77	67	23	19	37	4	227
	十二月	23	112	13	14	35		197
二十一年	一月	21	8	5	3	1		38
	二月	22	10	20	10	14		76
	三月	49	17	25	13	18		122
	四月	58	33	49	24	40		204
	五月	78	55	46	37	35		251
	六月	58	50	29	46	58	1	242
總計		628	660	332	310	443	21	2,894

青島市工務局核發各項執照統計圖

二十年度



十八十九二十年度市民建築<sup>件數</sup><sub>面積</sub>分類比較表


二十年度

類別	年 度		十八年度	十九年度	二十年度
	件數	面積			
住 宅	件數		479件	584	450
	面積		122,537 <sup>平方公尺</sup>	317,386	81,629
	金額		2,099,828元	3,608,531	2,021,905
店 舖	件數		78	31	51
	面積		30,740	15,044	11,058
	金額		476,630	365,900	443,300
倉 庫	件數		16	28	19
	面積		14,653	29,105	6,984
	金額		487,300	140,700	290,100
工 廠	件數		7	15	31
	面積		6,144	121,849	26,044
	金額		101,900	208,000	516,800
教堂廟宇	件數		3	3	
	面積		486	859	
	金額		9,300	38,000	
學 校	件數		3	4	2
	面積		1,867	12,387	1,188
	金額		574,000	102,500	18,000
浴 堂	件數		1	2	
	面積		334	1,989	
	金額		18,000	48,000	
戲 院	件數		2	3	
	面積		1,694	10,06	
	金額		3,000	21,500	
堤 岸	件數		1		1
	面積		974		200
	金額		28,000		384,000
其 他	件數			17	12
	面積			4,198	30,394
	金額			85,505	106,700
總 計	件數		590	687	566
	面積		179,429	503,823	157,497
	金額		3,281,358	4,618,636	3,435,205

十八十九二十年度工務局核發各項執照比較圖表

二十年度

年度	類別	營造	使用	修理	雜項	掘路	拆卸	合 計
十八年度		701 <sup>件</sup>	397	163	93	145	5	1,504
十九年度		1,019	514	399	273	415	20	2,640
二十年度		628	660	332	310	443	21	2,394

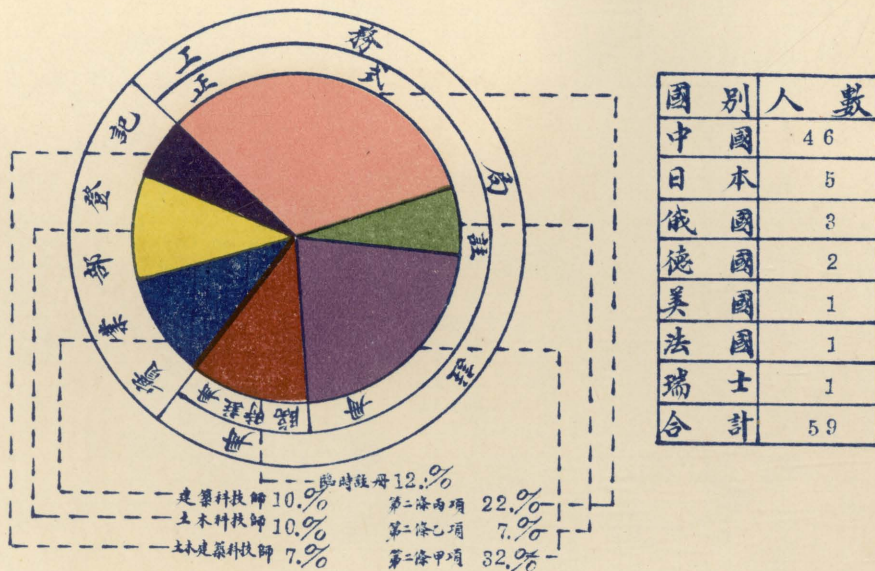


營造
  使用
  修理
  雜項
  掘路
  拆卸

## 青島市註冊建築工程師統計比較圖表

二十年度

(資 格 比 較) (國 籍 比 較)

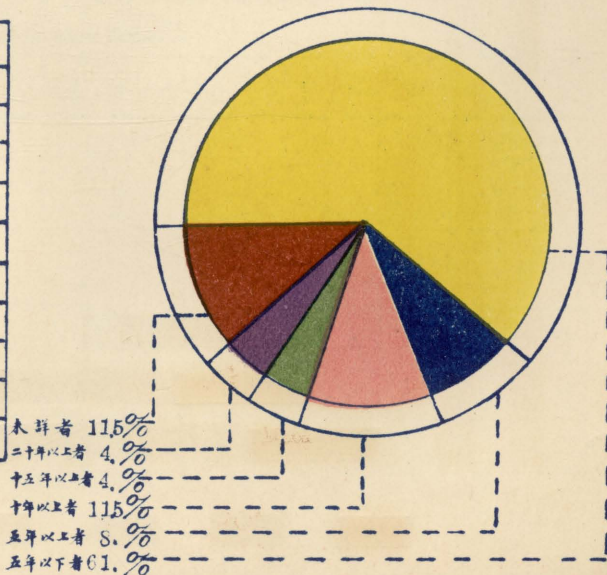


## 青島市登記營造業統計比較圖表

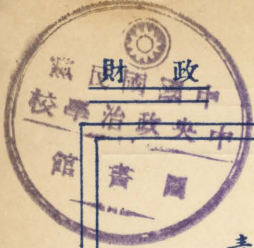
二十年度

(營 業 資 本) (營 業 年 份)

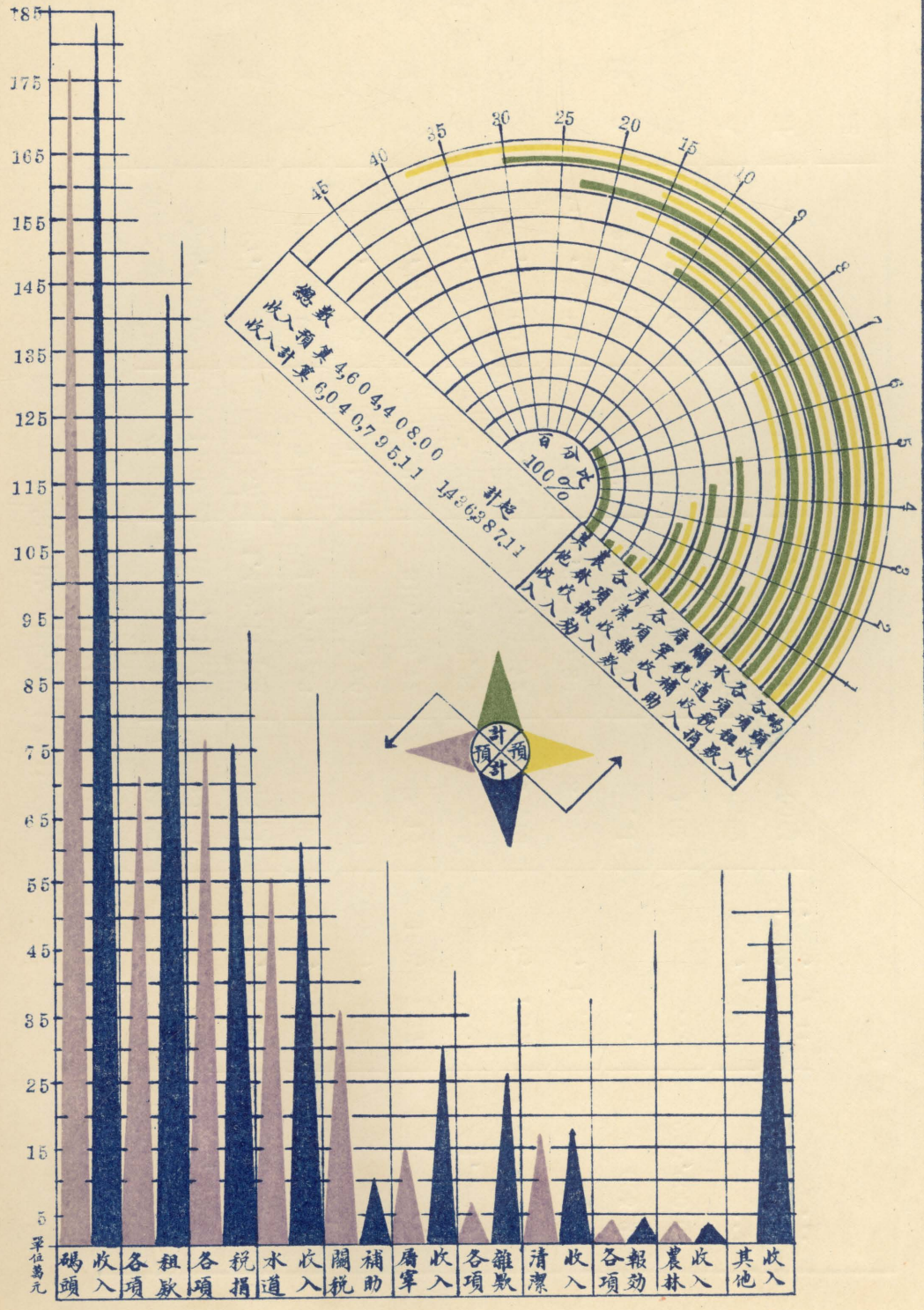
類 別	家 數
1,000 元以下	17
1,000 — 3,000	72
3,000 — 5,000	14
5,000 — 15,000	9
15,000 — 25,000	4
25,000 — 35,000	1
35,000 — 45,000	
45,000 — 55,000	4
1,000,000 元以上	1
合 計	122



財  
政



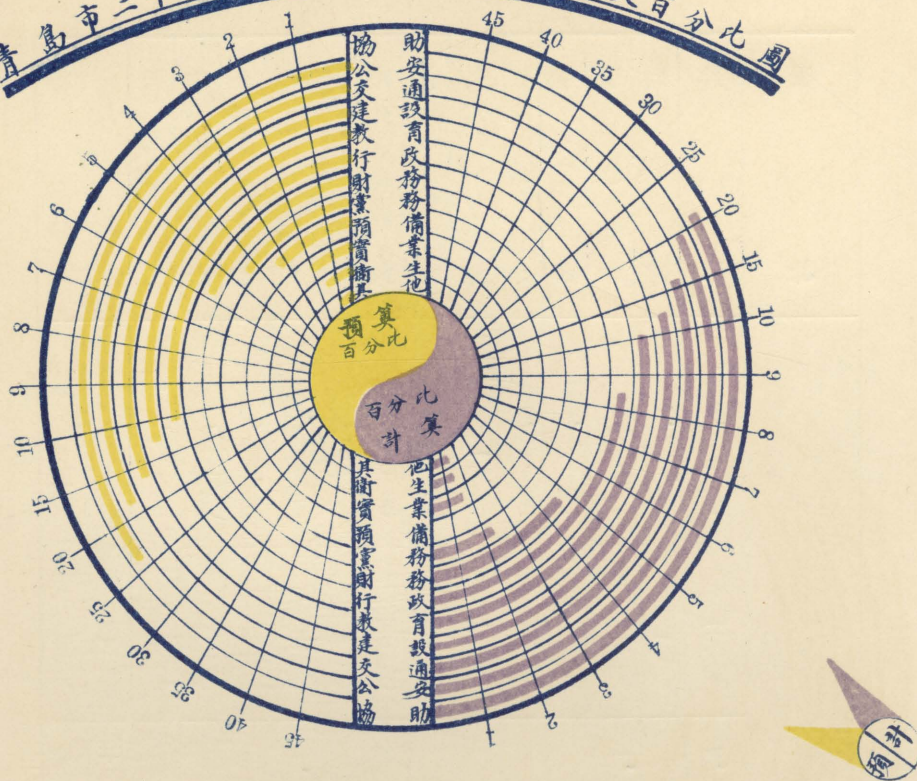
# 青島市二十年度收入預算計算比較及百分比圖




青島市二十年度收入預算計算比較表

科 目	收 入 預 算		收 入 計 算		比 較	
	預 算 額	百 分 比	計 算 數	百 分 比	增	減
各 項 稅 捐	768,441.00	16.69	750,264.00	12.42	...	18,177.00
各 項 租 款	707,659.00	15.37	1,432,136.64	23.71	724,477.64	...
清 潔 收 入	173,772.00	3.78	180,336.23	2.99	6,564.23	...
各 項 雜 款	72,894.00	1.58	265,783.60	4.40	192,889.60	...
屠 宰 收 入	148,322.00	3.22	310,409.77	5.14	162,087.77	...
各 項 報 効 金	41,000.00	.89	39,390.94	.65	...	1,609.06
水 道 收 入	555,620.00	12.07	611,501.72	10.12	55,881.72	...
碼 頭 收 入	1,761,200.00	38.25	1,840,019.20	30.46	78,819.20	...
農 林 收 入	25,500.00	.55	24,894.76	.41	...	605.24
關 稅 補 助 費	350,000.00	7.60	100,000.00	1.65	...	250,000.00
其 他 收 入	...	...	486,058.25	8.05	486,058.25	...
共 計	4,604,408.00	100%	6,040,795.11	100%	1,706,778.41 1,436,387.11	270,391.30 ...
附 註						

青島市二十年度支出預算計算比較及百分比圖



預算

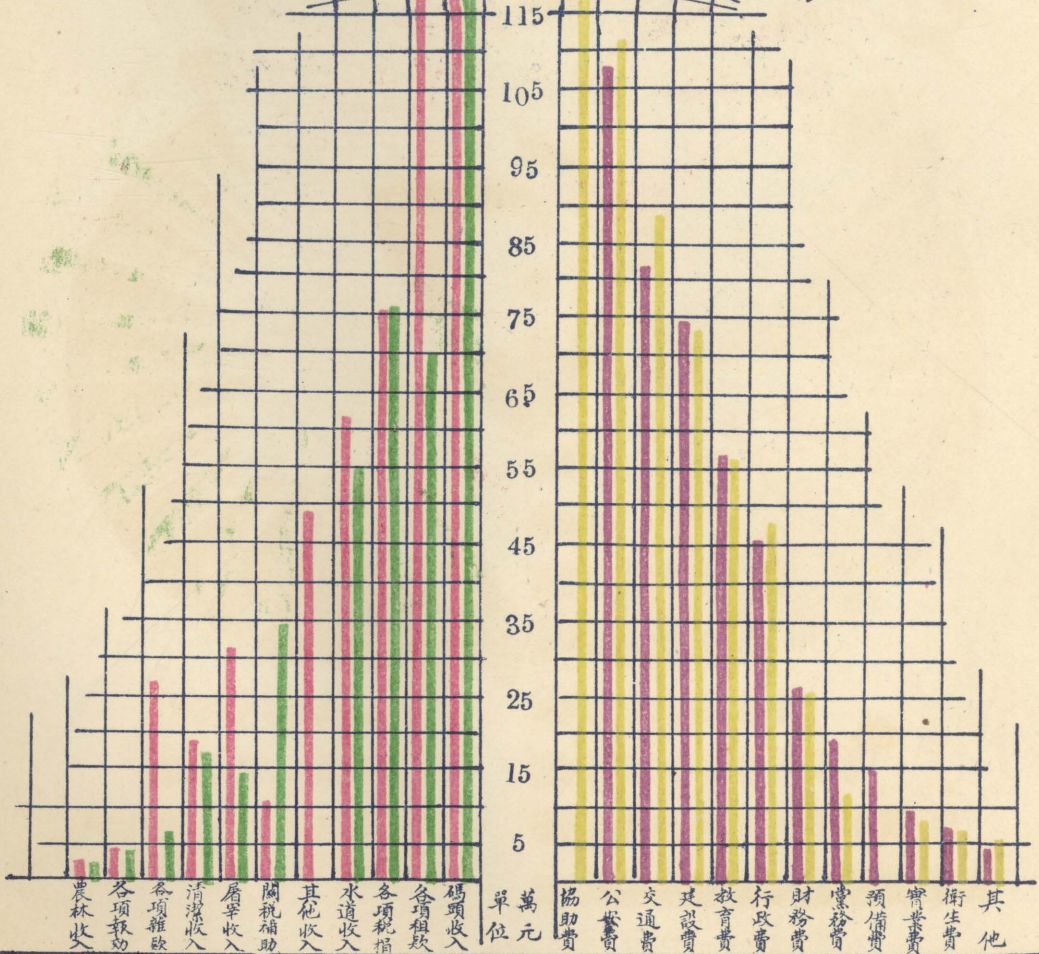




青島市二十年度支出預算計算比較表


科目	支出預算		支出計算		比較	
	預算額	百分比	計算數	百分比	增	減
黨務費	205,140.00	4.50	123,750.00	2.30	.....	76,390.00
行政費	466,802.00	10.20	489,397.87	8.60	22,595.87	.....
財務費	270,609.00	5.90	269,002.06	4.70	.....	1,606.94
公安費	1,092,797.00	23.70	1,128,362.14	19.80	35,565.14	.....
衛生費	76,136.00	1.60	77,657.70	1.40	1,521.70	.....
交通費	846,910.00	18.40	895,964.65	15.70	49,054.65	.....
建設費	759,773.00	16.50	744,712.61	13.00	.....	15,060.39
教育文化費	584,513.00	12.70	584,619.06	10.20	101.06	.....
實業費	96,439.00	2.10	94,046.04	1.70	.....	2,392.96
預備費	153,844.00	3.30	.....	...	.....	153,844.00
協助費	.....	...	1,217,942.79	21.30	1,217,942.79	.....
其他	51,440.00	1.10	73,581.77	1.30	22,141.77	.....
共計	4,604,408.00	100%	5,704,036.69	100%	1,348,922.93	249,234.29
備考					1,099,628.69	.....



青島市二十年度收入支出預算計算比較圖



青島市近三年度逐月收支比較圖



青島市近三年度逐月收支比較表

年 份	月	收 入			支 出		
		十 八 年 度	十 九 年 度	二 十 年 度	十 八 年 度	十 九 年 度	二 十 年 度
七	月	35,245.87	144,400.21	426,993.39	139,657.45	329,369.93	285,696.98
	八	278,329.99	321,444.49	309,649.32	240,270.32	355,973.86	412,076.80
九	月	461,532.85	258,798.52	566,720.97	214,214.00	278,123.11	454,368.63
	十	362,522.04	322,925.49	469,860.95	546,683.17	337,192.85	441,420.74
十	一	430,669.83	417,408.28	493,441.12	347,086.09	366,696.79	555,730.51
	二	544,731.40	409,016.98	455,402.36	520,792.44	480,382.98	490,884.28
一	月	181,607.63	341,816.40	464,109.93	247,102.01	371,215.77	524,700.55
	二	530,480.43	319,823.00	350,603.62	413,297.81	376,647.15	430,236.76
三	月	189,077.87	401,110.43	575,400.41	211,605.05	371,653.84	411,745.05
	四	340,180.54	369,982.00	478,582.90	224,631.50	362,151.25	445,107.95
五	月	772,202.82	356,422.13	496,077.18	501,444.03	467,301.85	420,822.90
	六	520,836.57	438,214.42	550,597.58	627,876.12	406,399.38	499,609.76
猶豫 期間	七 月	171,765.56	132,449.77	253,736.18	66,882.70	220,001.26	80,358.16
	八 月	65,503.17	53,890.54	149,619.20	64,570.54	230,414.88	251,227.62
合 計		4,884,686.57	4,237,702.66	6,040,795.11	4,366,113.23	4,953,529.90	5,704,036.69

二十年度財政局直接收入與間接收入明細表

直 接 收 入		間 接 收 入	
地 稅	196,522.01	水 費	518,114.39
養 馬 稅	89,154.03	工 程 費	93,387.33
車 捐	164,522.05	廣 告 費	1,699.40
營 業 稅	284,413.58	執 照 費	23,104.43
娛 樂 捐	917.25	手 續 費	980.00
地 租	391,740.77	雜 項 租 款	1,580.43
房 租	46,601.12	碼 頭 費	1,114,646.82
租 權 金	985,065.48	繫 船 費	166,921.35
雜 項 租 款	3,604.34	臨 時 作 業 費	28,158.96
衛 生 費	139,092.01	雜 項 費	737.55
糞 便 包 商	7,202.50	倉 庫 收 入	104,943.47
市 區 屠 宰 稅	294,914.65	貨 物 留 置 費	77,174.73
鄉 區 屠 宰 稅	14,942.00	小 港 收 入	58,887.32
宰 畜 公 司 公 益 金	4,099.18	碼 頭 運 輸 盈 餘	278,285.81
電 汽 公 司 報 効 金	35,291.76	拖 船 費	10,420.33
上 地 移 轉 登 記 費	44,873.10	物 品 檢 驗 費	2,096.00
圖 繪 費	11,613.14	娼 妓 檢 驗 費	9,247.00
執 照 費	1,148.00	娛 樂 捐	10,242.40
各 項 罰 款	4,605.57	鄉 區 屠 宰 稅	553.12
各 項 息 金	6,576.45	車 捐	2,793.28
雜 收 入	13,388.84	糞 便 包 商	34,041.72
售 品 收 入	593.23	房 租	3,544.50
除 款 繳 回	93,641.92	林 產 收 入	8,010.74
產 收 入	8,890.27	農 產 收 入	1,909.12
關 稅 補 助 費	100,000.00	畜 產 收 入	6,084.63
前 年 度 未 收 訖	481,835.95	檢 驗 費	347.70
採 土 砂 石 費	3,348.50	各 項 罰 款	14,327.10
查 驗 費	6,447.00	雜 收 入	12,544.47
手 續 費	142.70	其 他 收 入	20,823.61
合 計	3,435,187.40	合 計	2,605,607.71

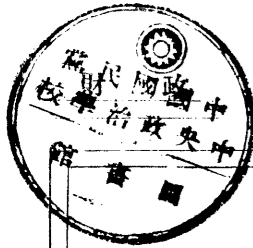
二十年度補征各前年度租稅捐費暨餘欠數額統計表

款 目	地租	草場租	房租	地稅	農田稅	汽車捐	各項車捐	營業捐	衛生費	統計	
											徵 欠 數
補 征 數	十九	63,254.01	1,054.67	5,689.76	33,139.03	432.91	1,715.00	18.00	1,530.65	22,121.08	128,955.11
	十八	16,866.69	1,189.04	223.24	31,370.82	431.21	6,925.60	---	---	1,028.17	58,034.77
	十七	4,848.41	930.74	179.70	31,825.74	433.16	---	---	---	131.86	38,349.61
	十六	4,617.34	575.36	172.40	32,463.55	433.16	---	---	---	73.57	38,335.38
	十五	3,892.10	---	172.40	32,311.85	432.66	---	---	---	125.82	36,934.83
	十四	3,576.63	---	173.23	32,339.80	432.66	---	---	---	72.00	36,594.32
	十三	2,527.61	---	69.96	32,283.10	432.16	---	---	---	---	35,312.83
	十二	5,935.87	---	24.00	31,038.45	420.30	---	---	---	---	37,418.62
	十一	520.86	---	2.00	11,856.05	---	---	---	---	---	12,378.91
合計	106,039.52	3,749.81	6,706.69	268,628.39	3,448.22	8,640.60	18.00	1,530.65	23,552.50	422,314.38	
餘 欠 數	十九	40,806.90	126.61	---	30,712.65	391.11	1,691.00	---	---	771.27	74,499.54
	十八	17,501.57	111.65	28.00	30,591.22	389.41	6,925.60	---	---	553.83	56,101.28
	十七	6,494.92	818.62	---	31,046.14	391.36	---	---	---	486.60	39,237.64
	十六	6,362.62	202.02	---	31,683.95	391.36	---	---	---	487.70	39,127.65
	十五	2,721.93	---	---	31,532.25	390.86	---	---	---	423.56	35,073.60
	十四	1,393.04	---	---	31,560.21	390.86	---	---	---	339.76	33,683.87
	十三	1,232.35	---	---	31,503.50	390.36	---	---	---	258.20	33,384.41
	十二	1,470.82	---	---	30,258.85	378.50	---	---	---	170.11	32,278.28
	十二	429.73	---	---	11,497.55	---	---	---	---	113.97	12,041.25
合計	78,413.88	1,258.90	28.00	260,386.32	3,113.82	8,616.60	---	---	3,610.00	355,427.52	

附註 本表徵欠數額係截至二十一年六月底止根據本局征冊調查編製合註明

本市各機關核減政費統計表

機 關	金額	原定預算額	核減預算額	實支預算數	附 註
市 政 府		20,623.00	1,980.50	18,642.50	行合註明 按本市所屬各機關核減政費除社會局於二十一年三月起實行外餘均自二十一年二月起實
無 線 電 台		1,501.00	375.25	1,125.75	
購 辦 委 員 會		500.00	125.00	375.00	
社 會 局		9,502.60	1,038.20	8,453.80	
市 立 醫 院		6,544.66	659.46	5,885.20	
感 化 所		1,200.00	11.25	1,188.75	
度 量 衡 檢 定 所		400.00	42.00	358.00	
國 貨 陳 列 館		200.00	20.00	180.00	
公 安 局		65,464.00	2,986.30	62,477.70	
第 一 保 安 隊		8,944.00	105.40	8,838.60	
第 二 保 安 隊		7,711.00	85.40	7,625.60	
財 政 局		15,369.67	1,904.50	13,465.17	
屠 宰 征 稅 處		1,953.30	153.60	1,800.30	
工 務 局		39,397.75	1,707.00	37,690.75	
教 育 局		4,916.50	492.15	4,424.35	
港 務 局		46,510.83	3,300.83	42,210.00	
觀 象 台		3,843.00	380.80	3,462.20	
農 林 事 務 所		6,347.00	323.40	6,023.60	
統 計		240,927.71	16,700.44	224,227.27	



青島市二十年度逐月各項收入一覽表

科 目	月 份	七 月	八 月	九 月	十 月	十一 月	十二 月	一 月	二 月	三 月	四 月	五 月	六 月	猶 豫 期 間		總 計
														七 月	八 月	
各項稅捐		43,704.07	43,727.21	16,232.09	69,439.91	67,926.55	86,813.54	70,087.82	65,094.62	47,917.55	77,567.83	32,312.30	58,790.40	29,503.43	41,246.65	750,264.00
各項租款		233,885.72	32,908.59	181,634.93	96,203.06	108,532.02	47,763.51	51,088.68	36,578.39	216,195.92	71,977.51	169,059.47	147,620.74	31,037.84	7,650.26	1,432,136.64
清潔收入		7,299.74	9,537.55	10,843.00	13,000.40	7,438.00	24,964.36	13,339.04	12,127.01	25,177.66	11,930.64	12,745.14	17,662.87	11,346.52	2,924.30	180,336.23
各項雜款		11,135.66	10,875.86	10,381.52	50,236.66	52,009.21	12,144.56	12,224.18	10,860.35	11,348.08	26,377.16	13,276.27	12,906.70	10,502.25	21,505.14	265,783.60
屠宰收入		11,561.10	17,010.49	17,819.44	16,661.64	33,891.30	46,380.20	26,103.30	34,653.40	27,186.35	27,297.20	22,673.30	21,834.70	7,337.35	...	310,409.77
各項報效金		...	...	...	...	...	...	17,232.65	...	4,099.18	...	...	...	18,059.11	...	39,390.94
水道收入		50,025.35	49,405.02	67,734.48	55,596.69	51,718.56	43,105.76	56,078.66	39,351.73	44,237.54	48,365.22	39,093.67	60,874.13	5,914.87	...	611,501.72
碼頭收入		68,699.31	143,492.48	137,693.57	151,539.97	164,207.24	171,416.20	162,859.97	147,716.26	128,522.03	157,472.84	149,567.64	173,195.14	69,286.68	14,349.87	1,840,019.20
實業收入		682.40	2,692.12	3,517.53	1,467.54	1,151.54	959.93	1,066.31	2,332.59	3,590.94	1,852.78	2,597.34	2,715.85	267.89	...	24,894.76
關稅補助費		...	...	...	...	...	...	50,000.00	...	50,000.00	...	...	...	...	...	100,000.00
其他收入		...	...	120,864.41	15,715.08	6,566.70	21,854.30	4,029.32	1,889.27	17,125.16	55,741.72	54,852.05	54,997.05	70,480.24	61,942.95	486,058.25
合計		426,993.39	309,649.33	566,720.97	469,860.95	493,441.12	455,402.36	464,109.93	350,603.62	575,400.41	478,582.90	496,077.18	550,597.58	253,736.18	149,619.20	6,040,795.11










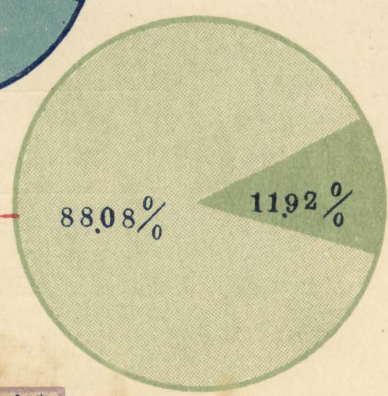
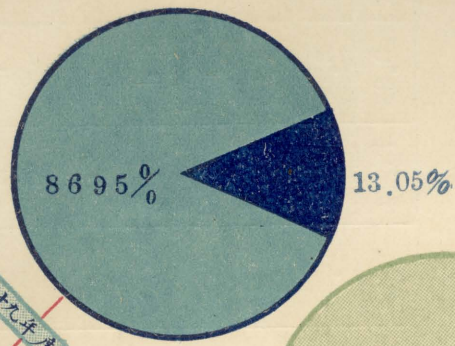

A decorative rectangular border with a repeating geometric pattern of diamonds and squares, enclosing the text.

教  
育

# 青島市最近三年度教育經費比較圖

每制錢代表十萬元

十八年度	十九年度	二十年度
227661	411896	468380
		
		



十八年度  
十九年度  
二十年度  
1.00 : 1.81 : 2.06  
連元

各圓面積大部分代表經常費小部分代表臨時費

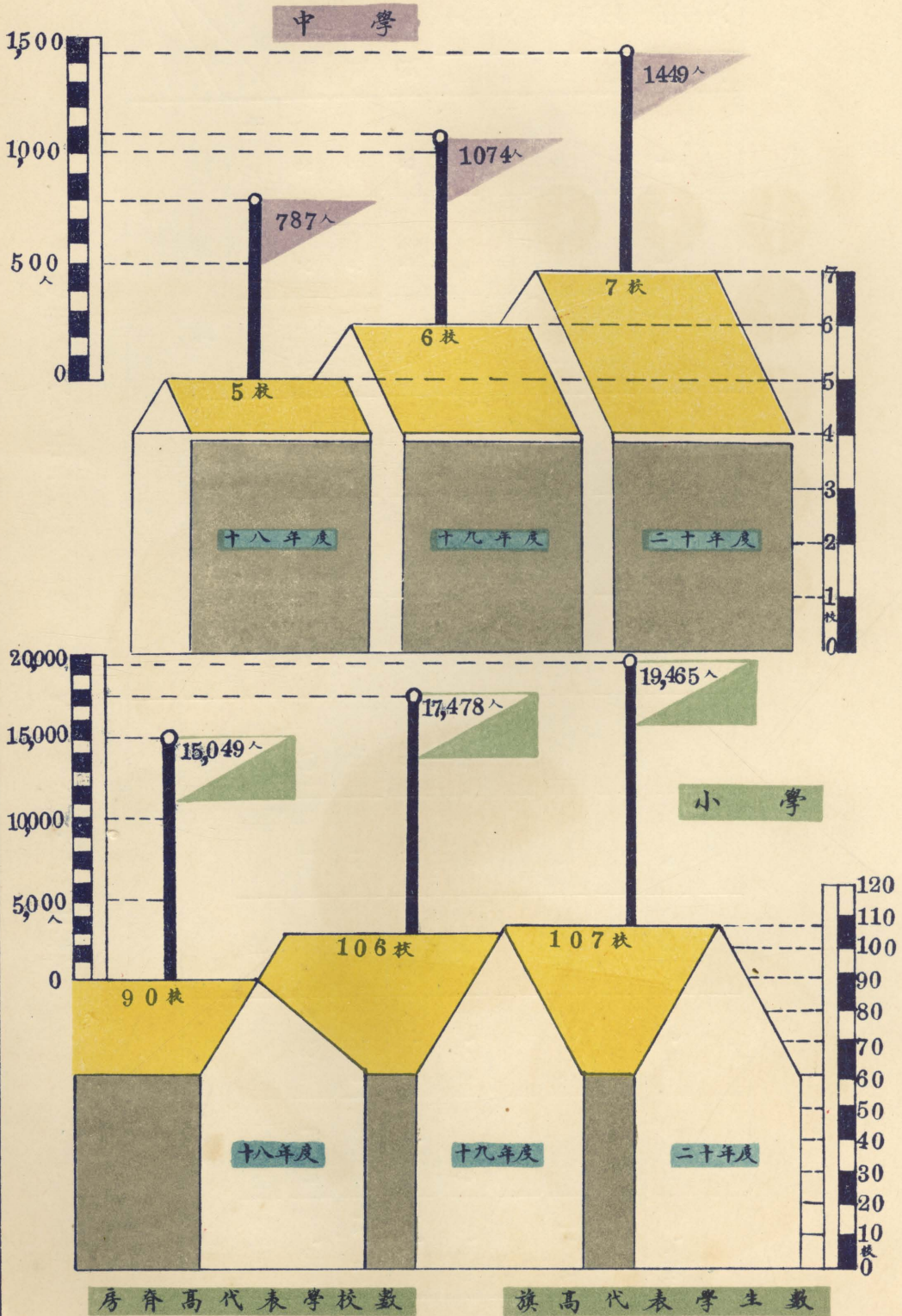
青島市最近三年度教育經費概算統計比較表

年 度 別	項 別	經 常 費						臨 時 費					總 計	
		中 等 教 育 費	小 學 教 育 費	社 會 教 育 費	私 立 學 校 補 助 費	教 育 新 施 設 費	中 小 學 準 備 費	合 計	中 等 教 育 費	小 學 教 育 費	社 會 教 育 費	中 小 學 準 備 費		合 計
十 八 年 度		20,360	145,899	14,000	12,080	21,420		213,759	3,000	3,302	6,600	1,000	13,902	227,661
十 九 年 度		40,576	198,100	14,000	13,580	93,840		365,096	11,000	27,800	2,000	6,000	46,800	411,896
二 十 年 度		70,501	246,173	22,868	13,580	54,740	5,000	412,862	10,075	43,443	2,000		55,518	468,380
比 例	十八年度	1.00	1.00	1.00	1.00	1.00		1.00	1.00	1.00	1.00	1.00	1.00	1.00
	十九年度	1.99	1.33	1.00	1.12	4.61		1.71	3.66	8.42	0.30	6.00	3.37	1.81
	二十年度	3.46	1.69	1.62	1.12	2.55	5.00	1.93	3.36	13.16	0.30		4.00	2.06

說 1.表列經費數均以元為單位  
 2.本局於十八年七月成立故表內比例欄所有十八年度各項經費數均假設為1各與後兩年度經費數連比藉規逐年經費之進展  
 3.中小學經臨準備費一項在十八十九兩年度內均列為臨時費二十年度改列為經常費  
 4.十八年度創辦民衆教育館開辦費洋600元故該年度社會教育臨時費獨比後二年度為數較多


明

青島市市私立中小學校數暨學生人數最近三年度比較圖



青島市市私立中小學校數暨學生人數最近三年度比較表


年 度 比 較	校 別 立 別		中 學 校						小 學 校					
			學 校 數			學 生 數			學 校 數			學 生 數		
			市 立	私 立	計	市 立	私 立	計	市 立	私 立	計	市 立	私 立	計
十 八 年 度			2	3	5	318	469	787	78	12	90	13,317	1,732	15,049
十 九 年 度			3	3	6	514	560	1,074	91	15	106	15,023	2,455	17,478
二 十 年 度			3	4	7	669	780	1,449	91	16	107	16,777	2,688	19,465
各 年 度 比 較	五 比 六	增	1		1	196	91	287	13	3	16	1,706	723	2,429
		減												
	三 比 五	增		1	1	155	220	375		1	1	1,754	233	1,987
		減												
三 比 六	增	1	1	2	351	311	662	13	4	17	2,460	956	4,416	
	減													



青島市市私立中小學校最近三年度物質建設概況統計比較表

年度	類別	面 (公畝數)					積	校 (間數)							舍							器 (件數)					具		圖		書
		房舍地積	運動場	園圃	其他	合計		禮堂	教室	職教員室	辦公室	學生寢室	圖書室	器械室	雜用室	合計	體育器械	儀器	標本	模型	雜用具	共(單位百元)值	冊數	部數	共(單位百元)值						
十八年度	中學	170	182	105	405	862	16	74	63	15	148	7	10	58	391	562	1,012	720	47	4,148	346	4,215	541	34							
	小學	501	286	41	35	863	33	1,080	294	188	10	11	13	168	1,797	2,190	1,030	710	74	18,200	510	12,760	872	37							
	計	671	468	146	440	1,725	49	1,154	357	203	158	18	23	226	2,188	2,752	2,042	1,430	121	22,348	856	16,975	1,413	71							
十九年度	中學	199	209	120	450	978	19	83	76	18	165	10	13	67	451	727	1,333	918	60	4,439	408	5,472	677	43							
	小學	557	295	46	39	937	38	1,302	331	207	18	17	19	196	2,123	2,778	1,305	883	93	23,151	648	16,017	1,010	48							
	計	756	504	166	489	1,915	57	1,385	407	225	183	27	32	263	2,579	3,505	2,638	1,801	153	27,590	1,056	21,489	1,687	91							
二十年度	中學	253	290	83	609	1,235	13	109	82	40	154	12	12	166	588	1,002	2,100	1,088	84	5,118	409	7,278	1,931	89							
	小學	823	899	128	155	2,005	35	1,406	401	228	36	25	24	244	2,399	3,264	1,604	1,390	62	28,044	813	19,973	1,343	63							
	計	1,076	1,189	211	764	3,240	48	1,515	483	268	190	37	36	410	2,987	4,266	3,704	3,478	146	33,162	1,222	27,251	3,274	152							
十九年度	比十八年度	增	85	36	20	49	190	8	231	50	22	25	9	9	37	391	753	546	371	32	5,242	200	4,544	274	20						
	減																														
二十年度	比十九年度	增	320	685	45	275	1,325		130	76	43	7	10	4	147	408	761	1,066	1,677		5,572	166	5,762	1,587	61						
	減							9												7											
後二年度	比十八年度	增	405	721	65	324	1,515		361	126	65	32	19	13	184	799	1,514	1,612	2,048	25	10,814	366	10,276	1,861	81						
	減							1																							

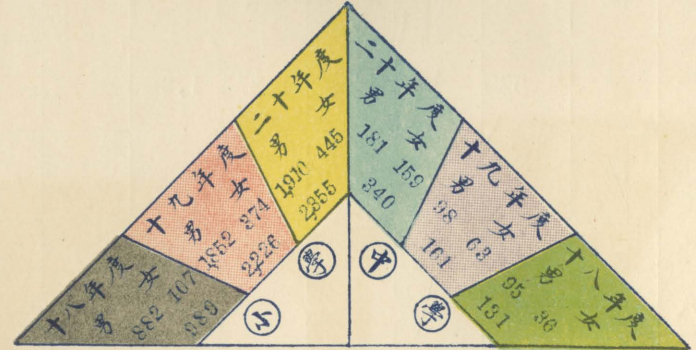
青島市市私立中小學校最近三年度男女畢業生人數比較圖



男性着色部分

女性空白部分

圖例表附



青島市市私立中小學校最近三年度校址面積及校舍間數比較圖



青島市市私立各級學校二十年度概況總表

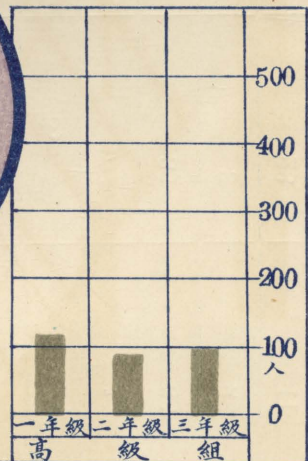
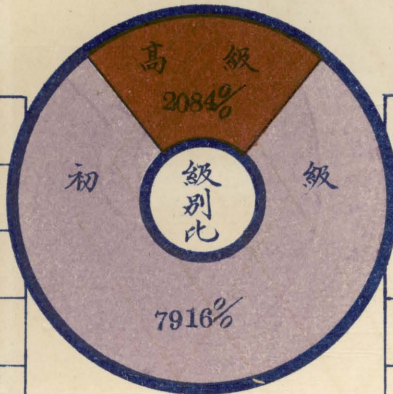
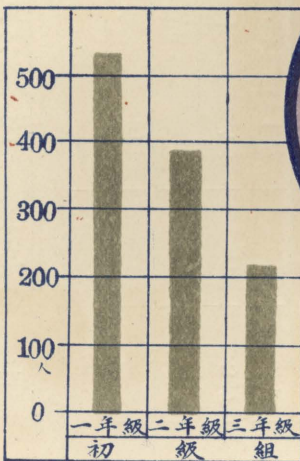
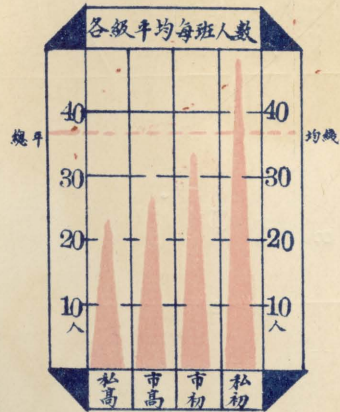
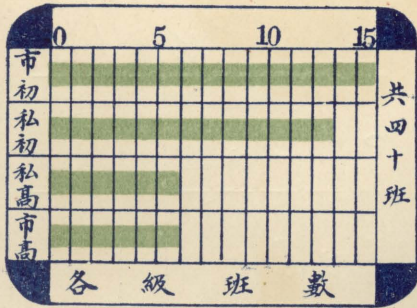
級別	項別	目別	校數	班數	職教員數			學生數			畢業生數	經費元數
					男	女	計	男	女	計		
中等學校	市立		3	21	73	8	81	452	217	669	175	90,933
	私立		4	19	58	18	76	473	307	780	165	64,079
	計		7	40	131	26	157	925	524	1,449	340	155,012
小學校	市立		91	513	458	135	593	13,199	3,578	16,777	1,904	283,762
	私立		16	73	80	36	116	1,826	862	2,688	451	49,844
	計		107	586	538	171	709	15,025	4,440	19,465	2,355	333,606

青島市市私立各級學校二十年度概況相關各數平均比較表


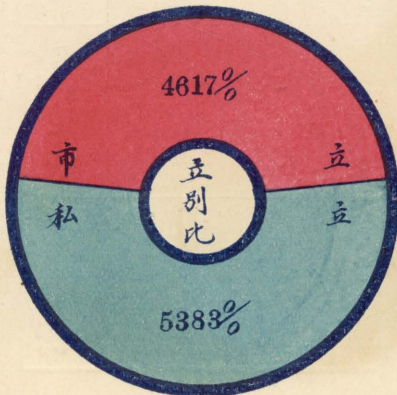
項別	中 學			小 學		
	市立	私立	總平均	市立	私立	總平均
每班平均歲估費	4,330元	3,373	3,875	553元	683	569
每生平均歲估費	136元	82	107	16.9元	18.5	17.1
每班平均學生數	32	41	36	33	37	34
每教員平均教授學生數	8	10	9	28	23	27
每學生百人中平均畢業生數	26	21	23	11	17	12



青島市市私立中學校二十年度各級男女學生數暨班數比較圖

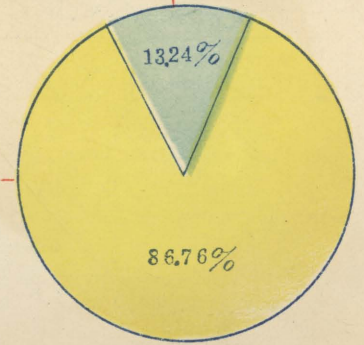
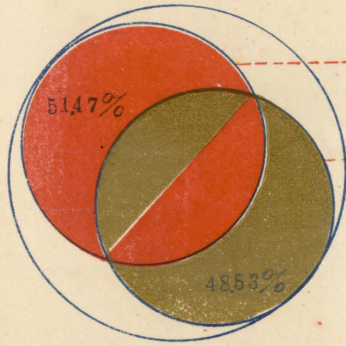
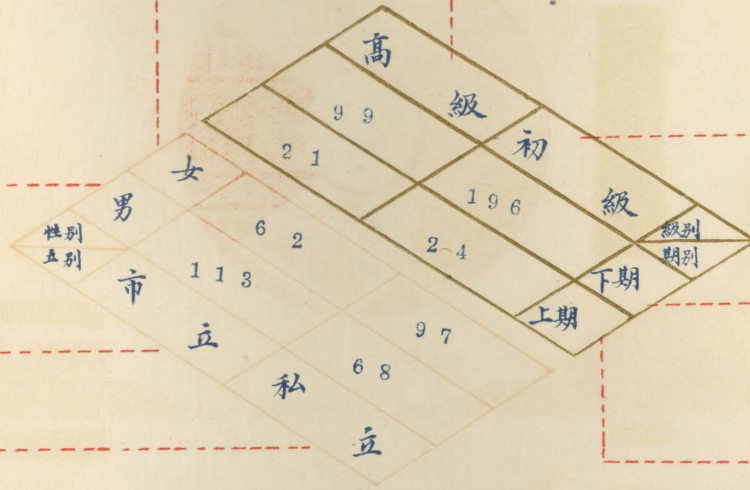
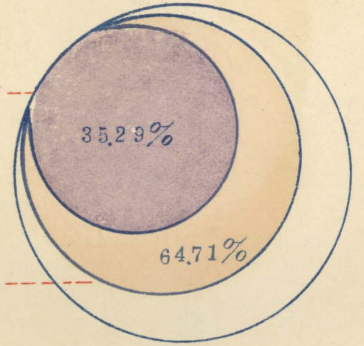
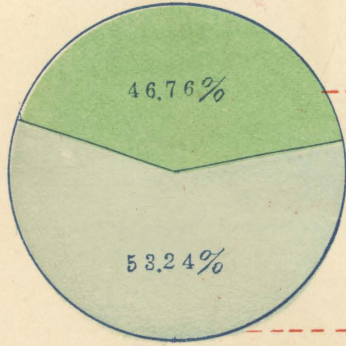


市私立各年級學生數  
共1449人



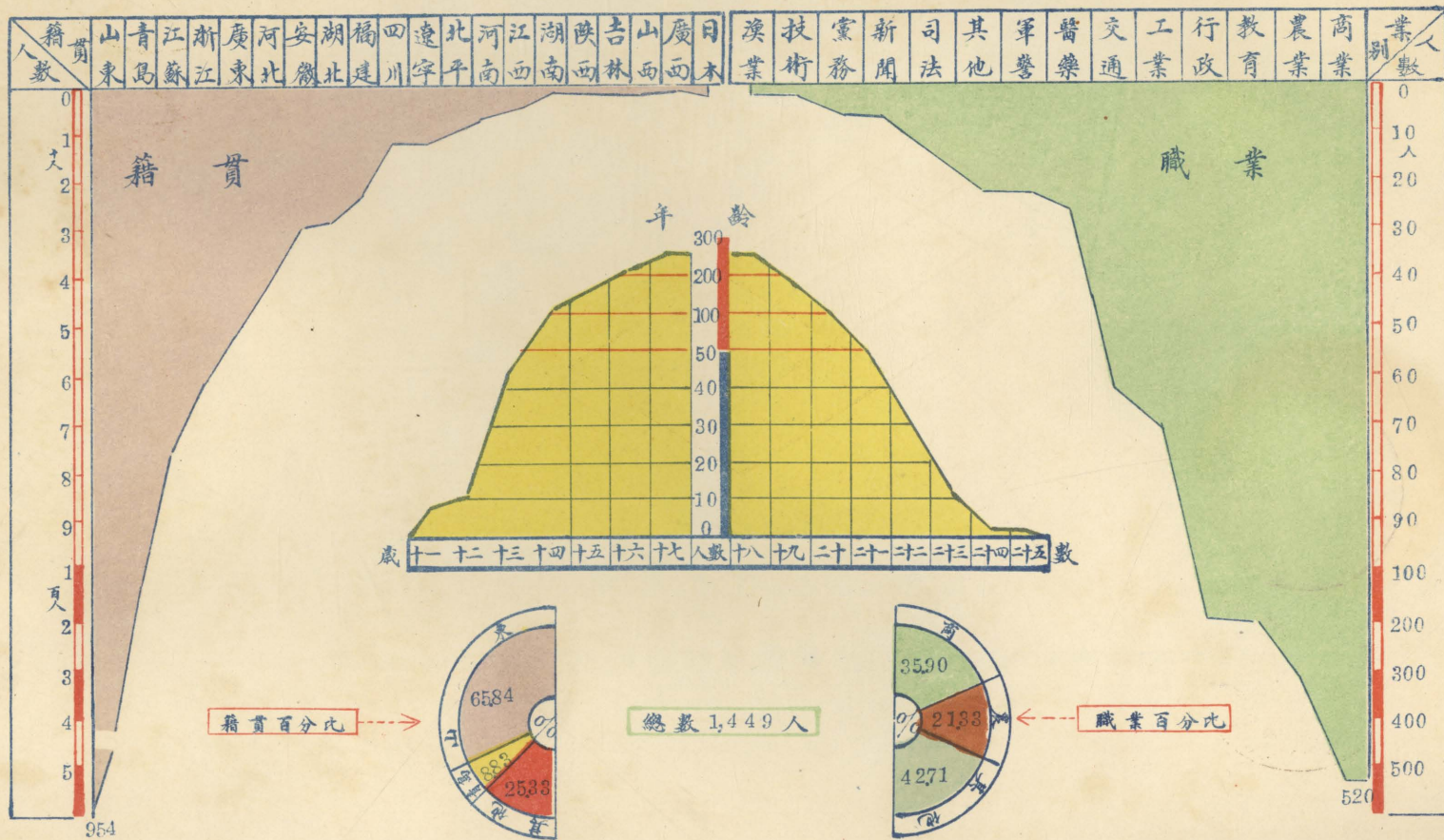
# 青島市市私立中等學校二十年度畢業生人數分類統計比較圖

總計 340 人



四個相等圓面積均代表總數

青島市市私立中等學校二十年度學生年齡籍貫暨家屬職業比較圖



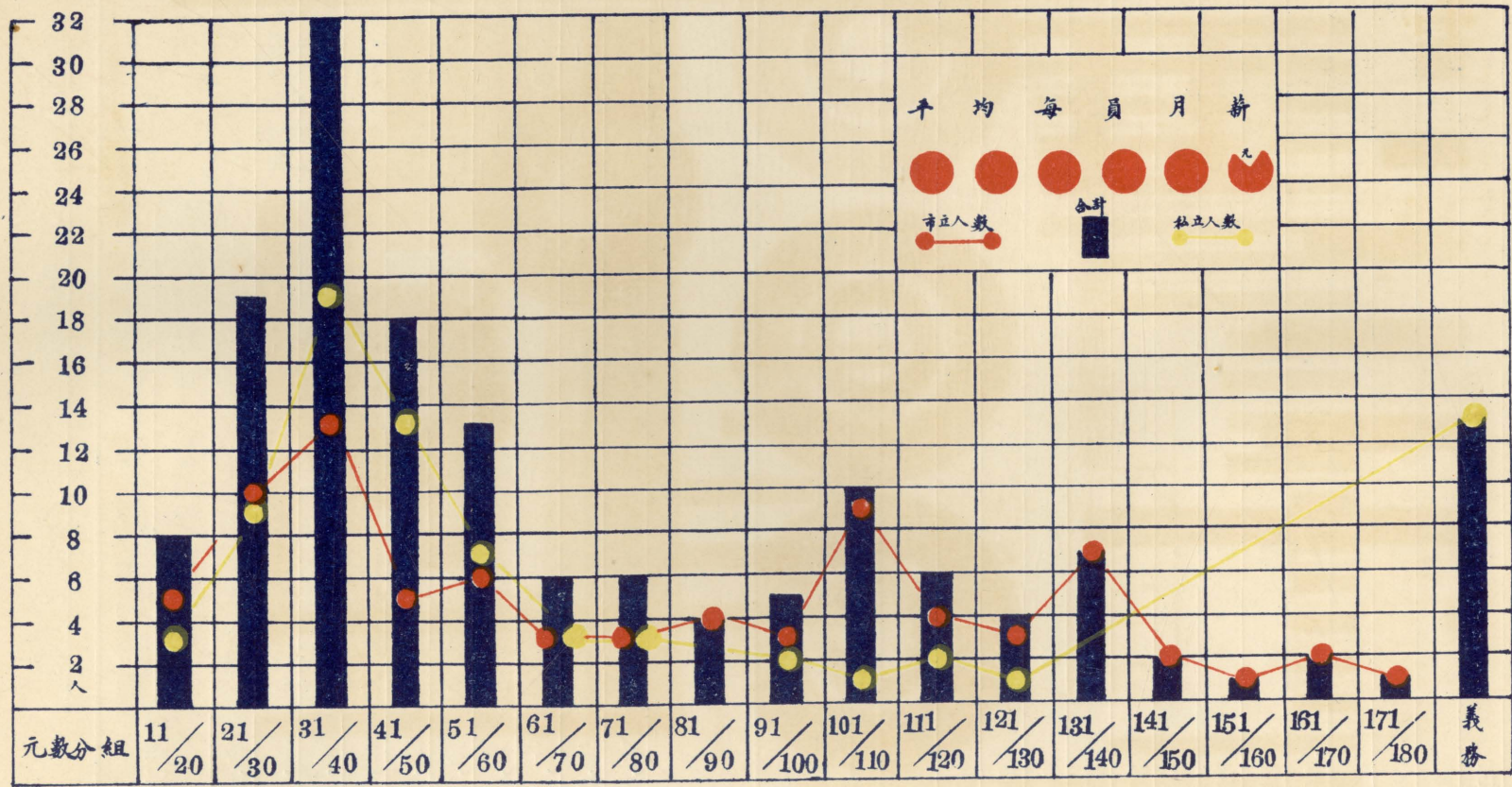
青島市市私立中學校二十年度概況統計表

校 別	職教員數	班 數			學 生 數			畢 業 生 數			經費決算數	
		初級	高級	計	初級	高級	計	初級	高級	計		
市 立	市 立 中 學	34	6	4	10	203	127	330	65	61	126	45,768
	市立女子中學	29	5	2	7	165	35	200	49		49	30,757
	李村初級中學	18	4		4	139		139				14,408
	合 計	81	15	6	21	507	162	669	114	61	175	90,933
私 立	禮 賢 中 學	29	3	3	6	254	75	329	32	12	44	20,800
	文德女子中學	22	3	3	6	156	65	221	50	47	97	16,101
	崇德初級中學	15	4		4	144		144	24		24	9,778
	聖功女子初級中學	10	3		3	86		86				17,400
	合 計	76	13	6	19	640	140	780	106	59	165	64,079
總 計		157	28	12	40	1,147	302	1,449	220	120	340	155,012
附 註	1. 表列各校次第之先後以各該校學生總數之多少為標準 2. 表列經費數係各校經費決算約計數均以元為單位											

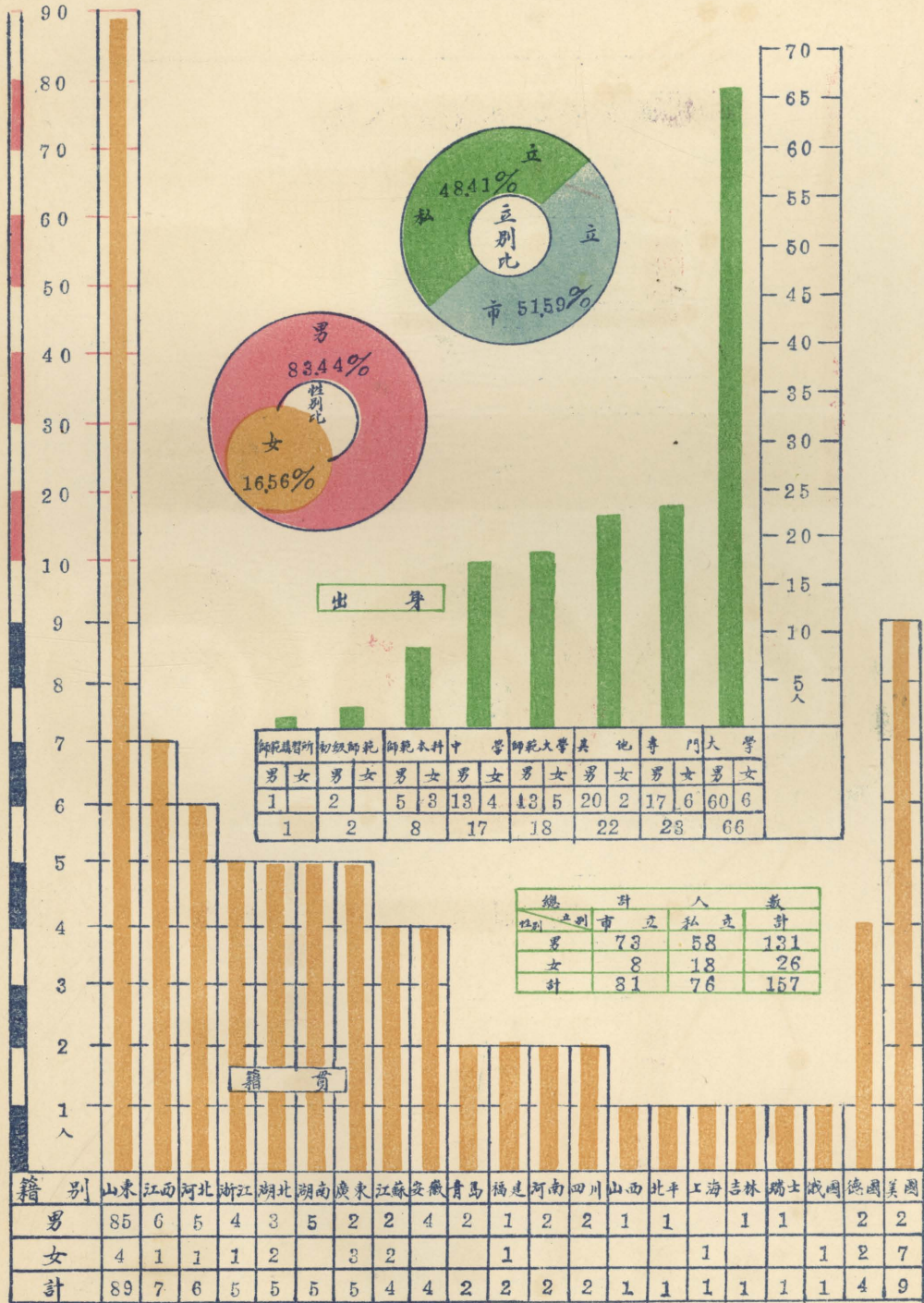
青島市市私立二十年度中等學校各級學生人數統計表

年 級	一年級	二年級	三年級	四年級	五年級	六年級	合 計		
市 立	男	149	123	66	36	30	48	452	
	女	45	75	49	16	19	13	217	
	計	194	198	115	52	49	61	669	
私 立	男	212	127	59	35	27	13	473	
	女	130	65	47	26	13	26	307	
	計	342	192	106	61	40	39	780	
合 計	男	361	250	125	71	57	61	925	
	女	175	140	96	42	32	39	524	
	計	536	390	221	113	89	100	1,449	
分 級 計 數	級 別	初 級			高 級			合 計	
	班 數	28			12			40	
	學 生 數	男	736			189			925
		女	411			113			524
	計	1,147			302			1,449	

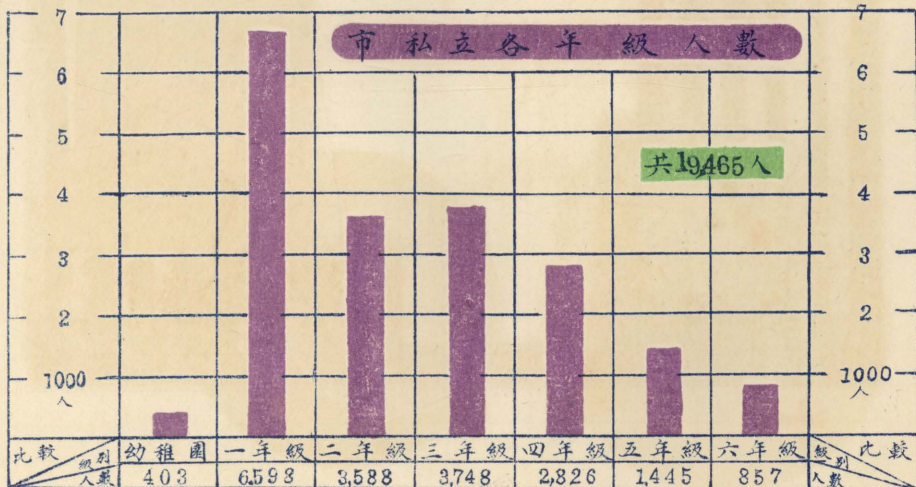
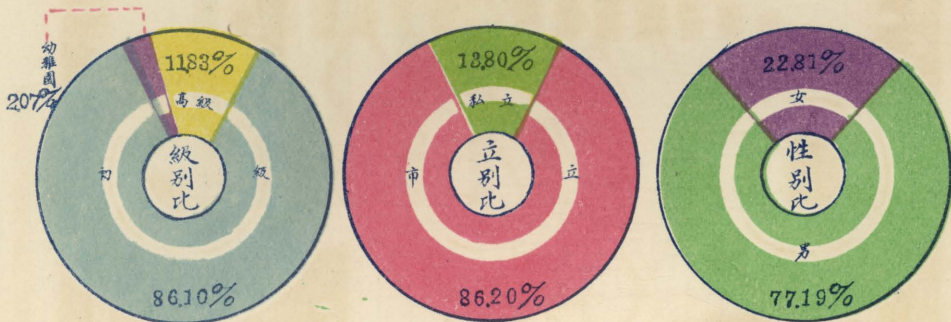
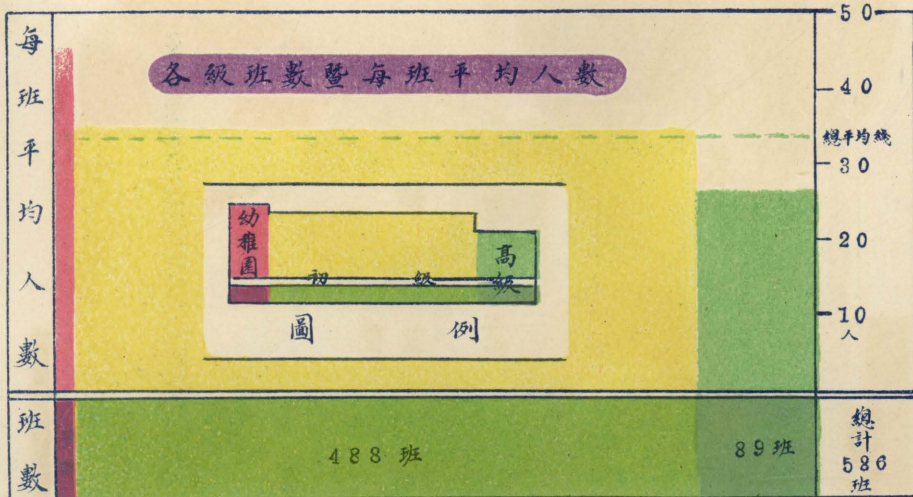
### 青島市市私立二十年度中學校職教員月薪分配比較圖



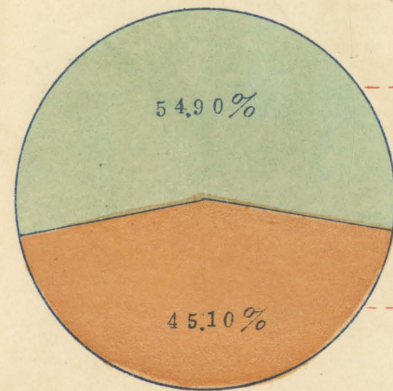
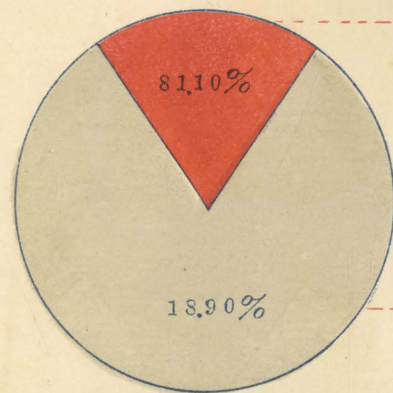
青島市市私立中學校二十年度男女職教員出身暨籍貫人數統計比較圖




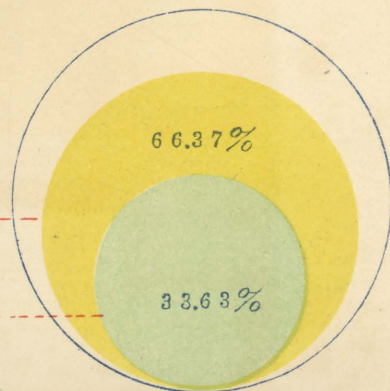

青島市市私立小學校二十年度各級男女學生數暨班數比較圖



# 青島市市私立小學校二十年度畢業生人數分類統計比較圖



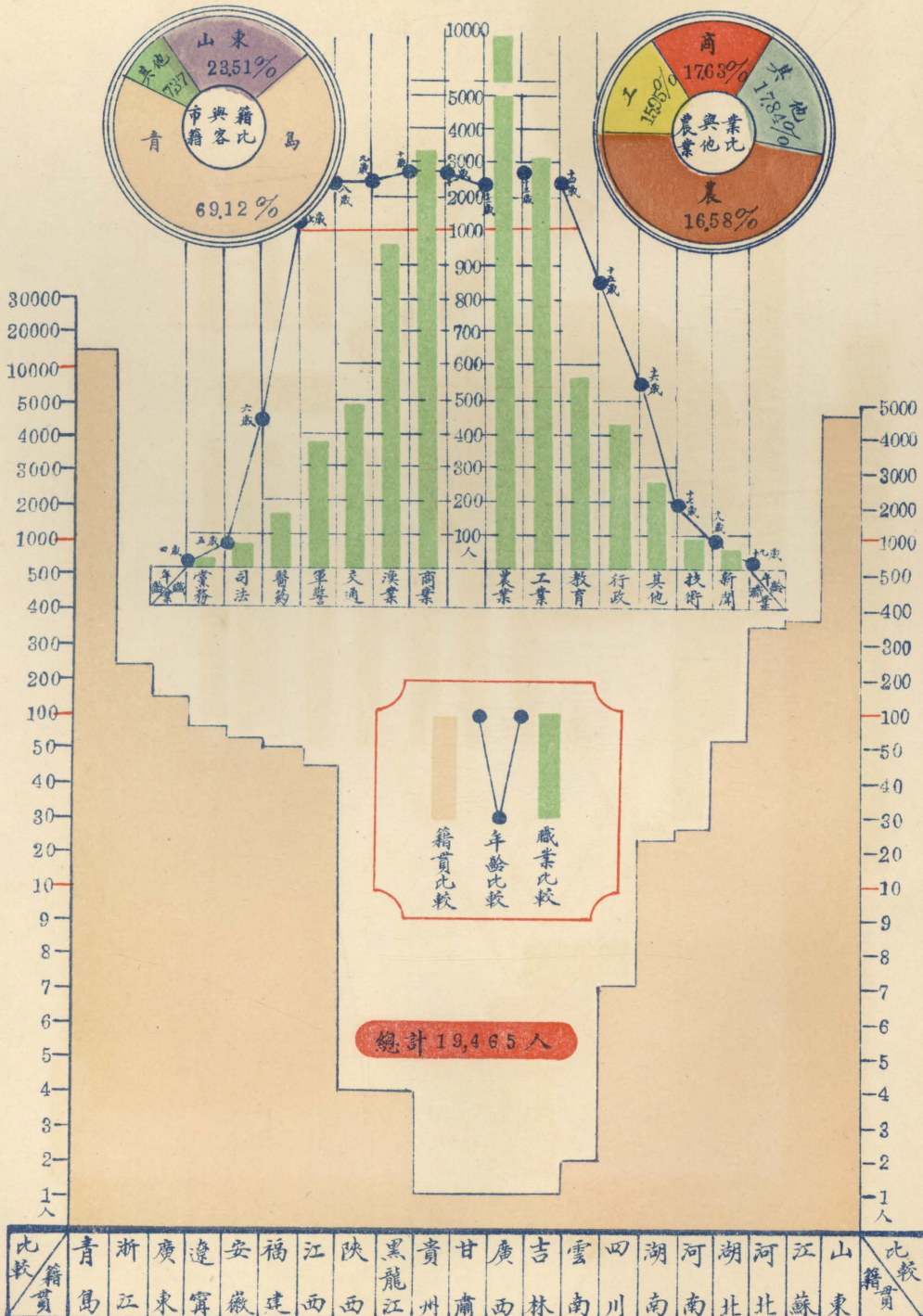
總數 2,355 人



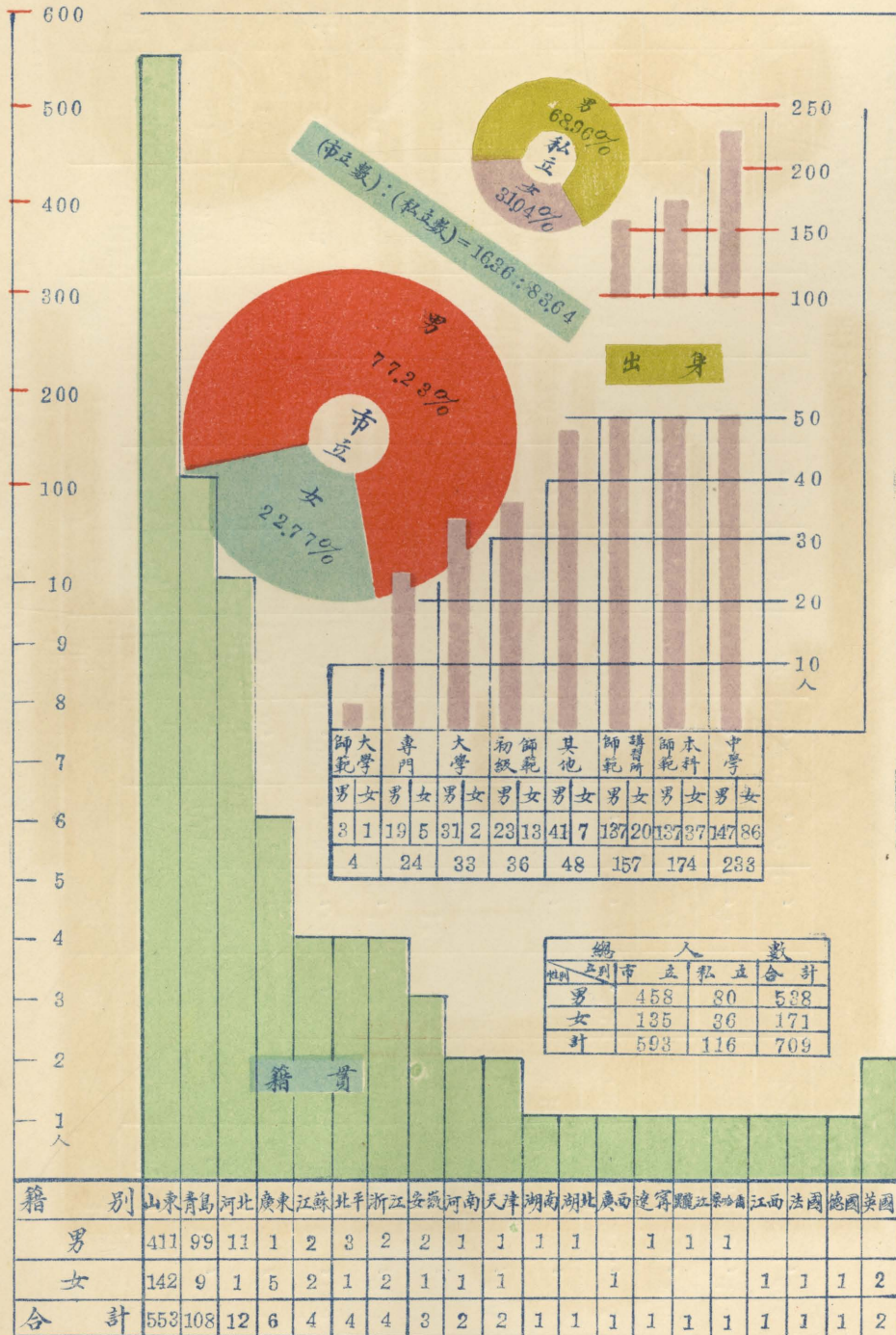
四個相等圓面積均代表總數



青島市市私立小學校二十年度學生年齡籍貫暨家屬職業比較圖



青島市市私立小學校二十年度男女職教員出身暨籍貫人數統計比較圖



青島市市私立小學校二十年度概況統計總表

立別	校別	數別	校數	職教員數	班 次				學 生				畢 業 生			經費決算數
					幼稚園	初級	高級	計	幼稚園	初級	高級	計	初級	高級	計	
市	完全小學		41	397	3	256	68	327	153	8,924	1,739	10,816	903	576	1,479	192,064
	初級小學		50	196	4	182		186	192	5,769		5,961	425		425	91,698
	合 計		91	593	7	438	68	513	345	14,693	1,739	16,777	1,328	576	1,904	283,762
立	完全小學		10	84	2	40	16	58	58	1,671	411	2,140	223	117	340	41,280
	高級小學		3	18			5	5			152	152		99	99	4,020
	初級小學		3	14		10		10		396		396	12		12	4,544
立	合 計		16	116	2	50	21	73	58	2,067	563	2,688	235	216	451	49,844
總	完全小學		51	481	5	296	84	385	211	10,595	2,150	12,956	1,126	693	1,819	233,344
	高級小學		3	18			5	5			152	152		99	99	4,020
	初級小學		53	210	4	192		196	192	6,165		6,357	437		437	96,242
計	合 計		107	709	9	488	89	586	403	16,760	2,302	19,465	1,563	792	2,355	333,606

附 1 經費決算均以元為單位係約計數

註 2 幼稚園各欄數目預備班在內

青島市市立完全小學校二十年度概況統計表

號數	校 別	經 費 決算數	班 數			識員 教數	學 生 數			畢 業 生 數				
			幼稚園	初級	高級		計	幼稚園	初級	高級	計	初級	高級	計
1	台西鎮	14,547		14	5	19	26		579	150	729	100	61	161
2	台東鎮	16,333	1	16	4	21	28	44	553	93	690	78	39	117
3	北平路	15,499		13	5	18	24		510	140	650	168	52	220
4	江蘇路	10,248	1	8	2	11	18	50	423	98	571	43	44	87
5	滄口	4,878		8	2	10	11		368	34	402	25	32	57
6	四方	4,488		9	1	10	11		375	18	393			
7	李村	7,744		8	3	11	15		299	84	383	33	41	74
8	法海寺	6,250		11	2	13	14		327	42	369	20	19	39
9	宋哥莊	5,381		8	2	10	11		396	62	358	19	24	43
10	姜哥莊	4,404	1	6	2	9	10	59	203	45	307	23	14	37
11	韓哥莊	5,009		8	2	10	11		251	53	304	23	23	46
12	浮山所	4,398		7	2	9	10		234	53	287	31	20	51
13	趙哥莊	4,266		7	1	8	9		234	34	268	20	10	30
14	棗園	4,781		8	2	10	10		212	44	256		25	25
15	九水	4,148		6	1	7	8		223	31	254	11	5	16
16	朱家窪	4,433		6	2	8	10		198	51	249	26	25	51
17	張村	2,787		5	1	6	7		216	21	237		3	3
18	薛家島	3,872		6	1	7	9		221	14	235			
19	埠落	2,160		5	1	6	7		191	27	218	30	19	49
20	大河東	3,496		5	2	7	8		171	44	215	9	23	32
21	下河	3,743		5	2	7	9		156	47	203	17	20	37
22	段家埠	3,588		5	2	7	8		158	42	200	21	13	24
23	于哥莊	3,217		5	1	6	7		176	21	197			
24	大埠東	3,512		4	2	6	7		132	60	192		19	19
25	黃埠	3,378		4	2	6	7		137	49	186	28		28
26	西大洋	3,911		6	1	7	8		157	24	181			
27	周哥莊	2,928		5	1	6	7		153	28	181	24		24
28	解家莊	2,982		5	1	6	7		156	24	180	22		22
29	午山村	3,444		5	1	6	7		150	30	180	17		17
30	下莊	2,484		4	1	5	6		151	26	177	17		17
31	大麥島	3,816		6	1	7	9		158	16	174	13	11	24
32	烏衣巷	2,868		4	1	5	7		119	34	156			
33	張家下莊	3,377		4	1	5	6		125	30	155	7	10	17
34	後韓家	3,309		5	1	6	7		129	24	153			
35	陰島	2,601		4	1	5	6		124	29	153	15		15
36	橫担村	2,159		4	1	5	5		129	20	149	15		15
37	雙山	2,697		4	1	5	6		115	19	134	13	11	24
38	王埠莊	2,153		3	1	4	5		107	23	130			
39	楊家村	2,460		4	1	5	6		116	12	128	9		9
40	現化庵	2,305		3	1	4	5		107	16	123	14	13	27
41	北龍口	2,010		3	1	4	5		85	24	109	12		12
42	總計	192,064	3	256	68	327	397	153	8,924	1,739	10,816	903	576	1,479

附 表列各校次第之先後以各該校學生總數之多少為標準  
 表列經費數係各校經費決算約計數均以元為單位  
 註 凡校內設立預備班者該項班數及學生數均併入幼稚園各欄內

青島市市立初級小學校二十年度概況統計表

號數	校 別	經費 決算數	班 數			職教員數	學 生 數			畢業生數
			幼稚園	初級	計		幼稚園	初級	計	
1	登 審	3,502	1	6	7	8	85	215	300	
2	臧 家	3,932		8	8	8		242	242	
3	實 驗	9,342	1	4	5	12	41	120	161	24
4	上 流	1,764		4	4	4		159	159	8
5	施 溝	2,232		5	5	5		158	158	3
6	侯 家 莊	2,073		5	5	5		157	157	12
7	鄭 隨	2,181		5	5	5		154	154	
8	黑 澗 村	2,151		5	5	5		153	153	20
9	浮 山 後	1,752		4	4	4		151	151	18
10	丹 山	2,763		5	5	5		148	148	21
11	瓦 屋 莊	2,138		5	5	5		147	147	13
12	閻 家 山	2,151		5	5	5		146	146	11
13	石 老 人	2,151		5	5	5		136	136	23
14	河 西 村	2,160		4	4	5		133	133	10
15	西 小 水	1,900		4	4	4		131	131	12
16	灰 牛 石	1,780		4	4	4		130	130	10
17	東 樊 家 村	1,711		4	4	4		128	128	
18	南 渠	1,308		4	4	4		128	128	20
19	板 橋 坊	1,337		3	3	3		127	127	6
20	洒 山	1,881		4	4	4		125	125	15
21	曲 哥 莊	1,808		4	4	4		123	123	8
22	溝 崖	1,763		4	4	4		122	122	15
23	溝 北 頭	1,620		4	4	4		122	122	24
24	香 董 家 埠	1,800		4	4	4		121	121	7
25	董 家 埠	1,740		4	4	4		121	121	10
26	李 家 村	1,728		4	4	4		121	121	12
27	枯 桃	1,745		4	4	4		120	120	17
28	南 山 莊	1,948		4	4	4		118	118	
29	水 靈 山 島	1,545		3	3	3		116	116	
30	東 李 村	1,692		4	4	4		116	116	
31	大 水 溝	1,582		3	3	4		114	114	6
32	山 東 頭	1,716		4	4	4		111	111	
33	松 山 後	1,293		3	3	3		102	102	
34	五 龍 澗	1,316		3	3	3		100	100	13
35	辛 家 莊	1,373	1	3	4	3	16	81	97	10
36	女 姑 山	1,399		3	3	3		94	94	
37	仙 家 寨	1,317		3	3	3		93	93	17
38	順 興 路	1,665	1	1	2	3	50	42	92	
39	下 王 埠 莊	1,704		3	3	3		92	92	
40	夾 嶺 溝	1,317		3	3	3		91	91	
41	嶺 家 溝	1,308		3	3	3		91	91	16
42	上 葛 場	1,305		3	3	3		90	90	13
43	東 洋 咀	1,248		3	3	3		87	87	10
44	野 珠 莊	894		2	2	2		77	77	
45	烟 台 前	906		2	2	2		75	75	
46	車 家 下 莊	993		2	2	2		63	63	6
47	辛 島	930		2	2	2		62	62	
48	南 屯	870		2	2	2		48	48	12
49	紅 石 崖	483		1	1	1		38	38	
50	北 九 水	483		1	1	1		30	30	3
51	總 計	91,698	4	182	186	196	192	5,769	5,961	425

市立初級小學表註與市立完全小學表註相同

青島市市私立小學校二十年度各級學生人數統計表

年 級	幼稚園	一年級	二年級	三年級	四年級	五年級	六年級	合 計	
市 立	男	243	4,458	2,397	2,580	2,060	997	464	13,199
	女	102	1,460	687	651	400	178	100	3,578
	計	345	5,918	3,084	3,231	2,460	1,175	564	16,777
私 立	男	38	442	344	339	258	177	228	1,826
	女	20	238	160	178	108	93	65	862
	計	58	680	504	517	366	270	293	2,688
合 計	男	281	4,900	2,741	2,919	2,318	1,174	692	15,025
	女	122	1,698	847	829	508	271	165	4,440
	計	403	6,598	3,588	3,748	2,826	1,445	857	19,465
分 級 計 數	級別	幼 稚 園	初 級			高 級		合 計	
	班數	9	488			89		586	
	學生數	281	12,878			1,866		15,025	
	男女	122	3,882			436		4,440	
	合計	403	16,760			2,302		19,465	

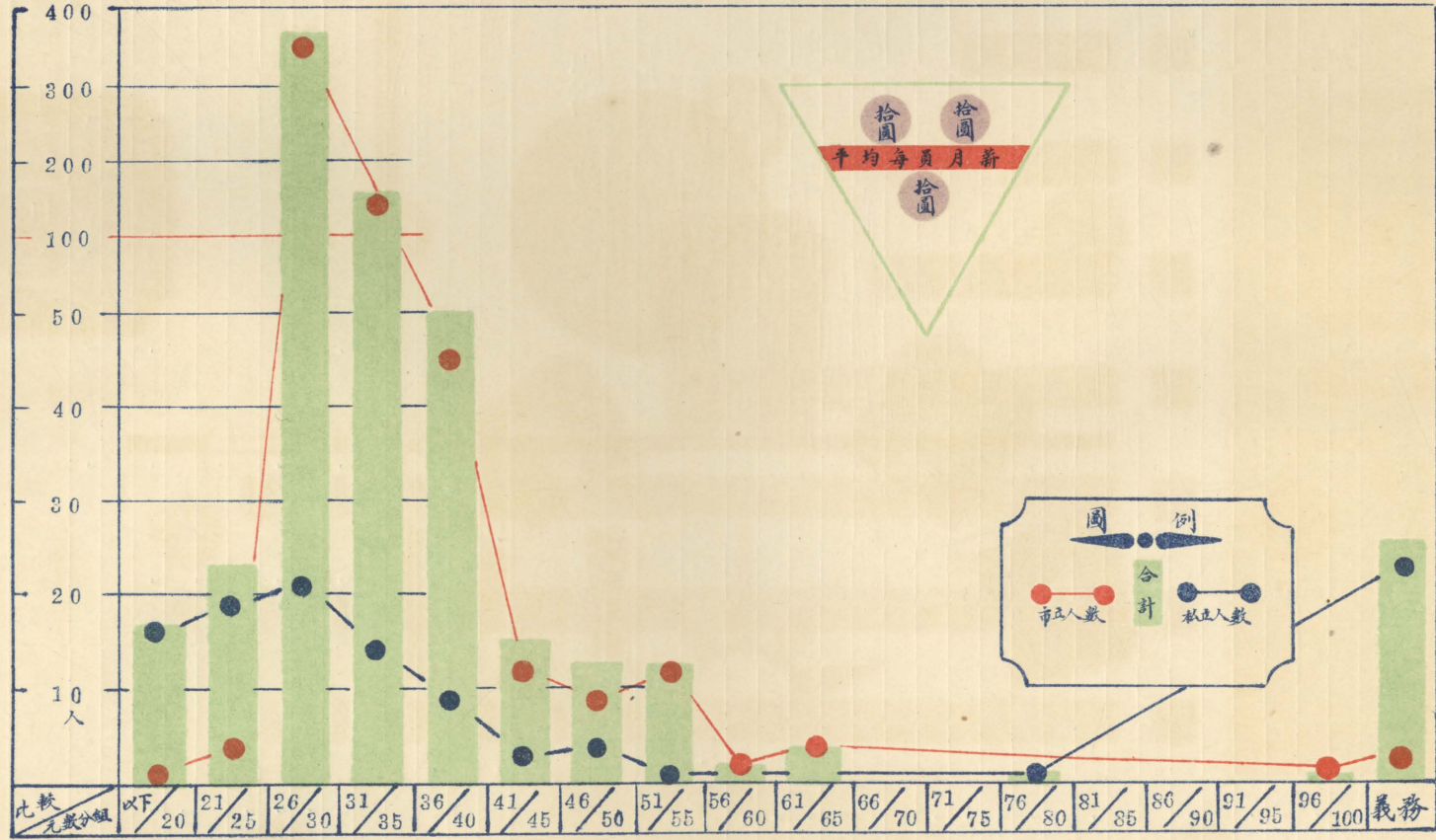
青島市私立小學校二十年度概況統計表

類別	校 別	職員 教數	班 數				學 生 數				畢 業 生 數			經 費 決算數
			幼稚園	初級	高級	計	幼稚園	初級	高級	計	初級	高級	計	
完 全 小 學	尙 德	13	1	5	2	8	20	313	89	422	47	19	66	6,480
	明 德	8		4	2	6		178	72	250	41	24	65	5,708
	育 英	9	1	5	1	7	38	177	33	248	25		25	3,305
	華 新	9		4	2	6		188	27	215		14	14	6,314
	新 民	5		4	1	5		175	15	190	19		19	2,892
	模 範	8		4	2	6		132	55	187	37	17	54	3,800
	聖 功 女 小	11		4	2	6		138	34	172	19	11	30	4,080
	培 基	9		4	2	6		127	41	168	20	18	38	3,200
	三 江	7		3	1	4		138	15	153	9	6	15	3,312
	信 義	5		3	1	4		105	30	135	6	8	14	2,189
合 計	84	2	40	16	58	58	1,671	411	2,140	223	117	340	41,280	
高 級 小 學	禮賢中學附高	4			1	1			80	80		64	64	1,780
	文德女子中學附高	6			2	2			44	44		24	24	1,500
	崇德中學附高	8			2	2			28	28		11	11	740
	合 計	18			5	5			152	152		99	99	4,020
初 級 小 學	挪 莊	3		2		2		180		180	12		12	880
	中 華	6		4		4		124		124				2,080
	常 本	5		4		4		92		92				1,584
	合 計	14		10		10		396		396	12		12	4,544
總 計	116	2	50	21	73	58	2,067	563	2,688	235	216	451	49,844	

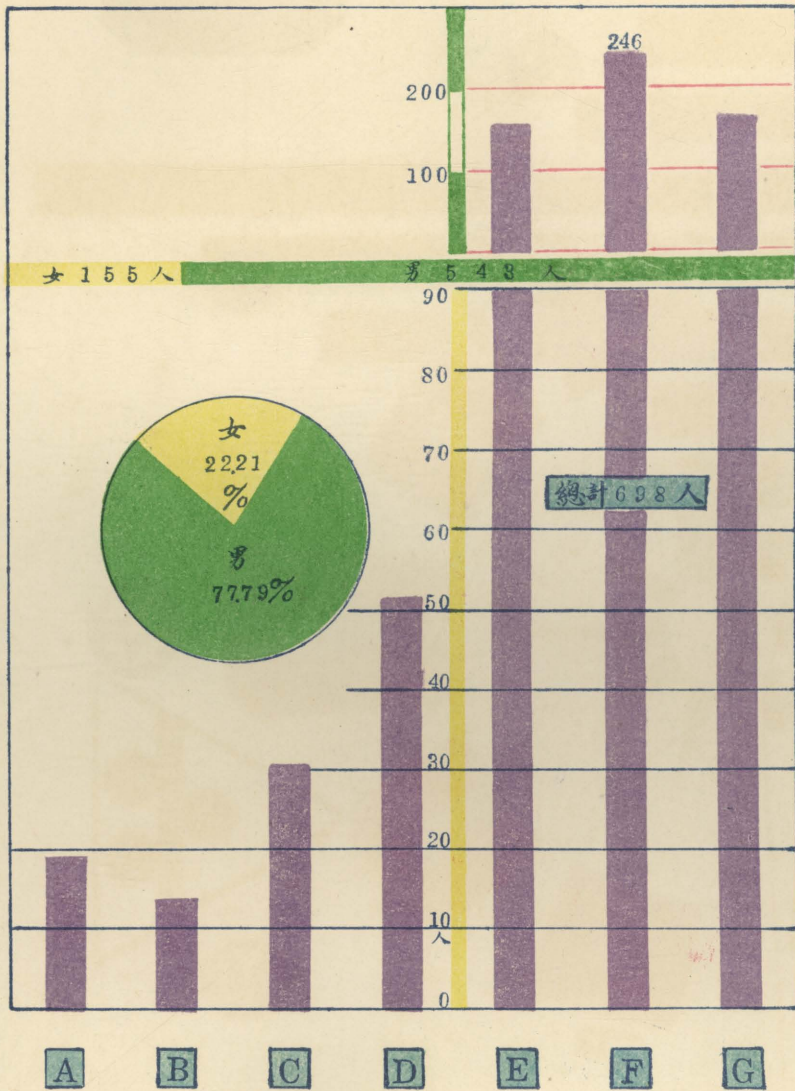
附 1. 表列各校次第之先後以各該校學生總數之多少為標準

註 2. 表列經費數係各校經費決算約計數均以元為單位

# 青島市市私立小學校職教員月薪分配比較圖



青島市登記合格小學教員資歷統計比較圖



A

B

C

D

E

F

G

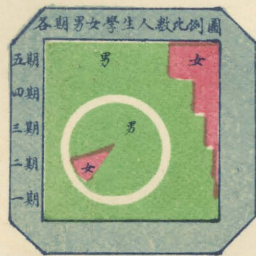
說

A 效期滿者  
B 各種專科畢業者  
C 大學及高等畢業者  
D 初中畢業服務教  
E 有三年以上者  
F 師範講習所二年以上  
G 畢業或受師範訓練者

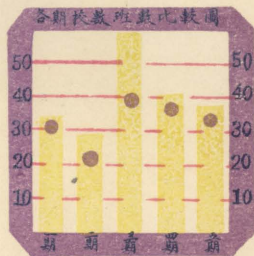
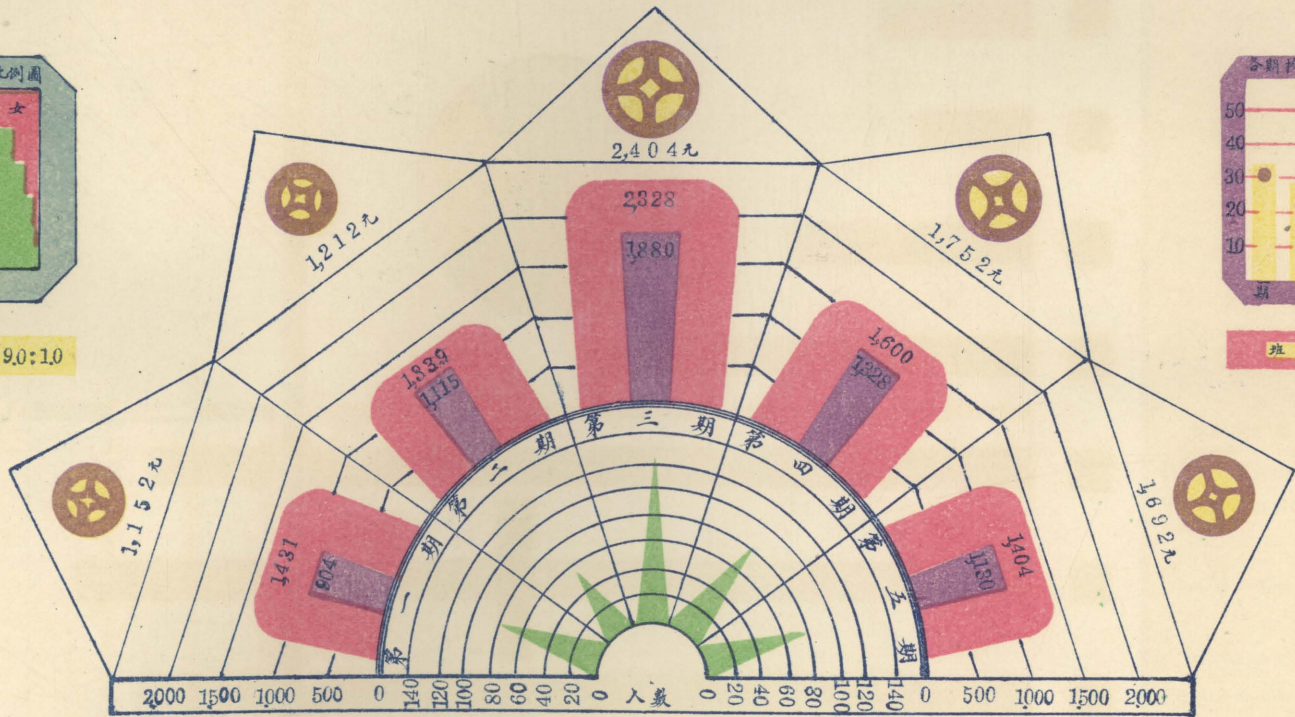
明



# 青島市各期民衆學校概況統計比較圖表



總計  $\frac{7301}{801} = 9.0:1.0$



班數 (Class Number) 校數 (School Number)

各期市私立校況統計總表

期數	校數	班次	職教員	學生	畢業生	經費
市立	119	139	289	5783	4682	6672
私立	42	60	130	2319	1765	1540
合計	161	199	419	8102	6447	8212

學生人數



畢業人數



職教員數



經費數



青島市市私立各期民衆學校概況統計表

期 別	第 一 期			第 二 期			第 三 期			第 四 期			第 五 期			總 計		
	市立	私立	計	市立	私立	計	市立	私立	計	市立	私立	計	市立	私立	計	市立	私立	計
校 數	17	14	31	19	3	22	23	16	39	30	6	36	30	3	33	119	49	168
班 數	19	15	34	24	4	28	28	31	59	34	7	41	34	3	37	139	60	199
職教員數	40	40	80	52	4	56	59	65	124	68	12	80	70	9	79	289	139	428
學 生 數	862	569	1,431	1,202	137	1,339	1,053	1,275	2,328	1,365	235	1,600	1,301	103	1,404	5,783	2,319	8,102
畢業生數	619	375	994	1,005	110	1,115	901	979	1,880	1,119	209	1,328	1,038	92	1,130	4,682	1,765	6,447
經 費 數	1,152			1,212			2,404			1,752			1,692			8,212		
每百學生中 男數比女數	99 : 1			98 : 2			94 : 6			87 : 13			71 : 29			90 : 10		
起 訖 年 月	十八年十一月 至十九年三月			十九年五月 至十九年九月			二十年四月 至二十年八月			二十年九月 至廿一年一月			廿一年四月 至廿一年八月			十八年十一月 至廿一年八月		
附 註	<p>1. 凡市立學校每班每經費洋十二元私立學校每校每期補助洋十二元至二十元不等惟第三期內有市黨部設立十九班雖列入私立經費數與市立相同</p> <p>2. 第一期女生爲數寥寥與男生相比雖列爲『90 : 1』尚係約進之數其實並未逮此至第五期二年之間女生數增爲該期學生全數百分之二十九與男生數相比殆近『7 : 3』之成績誠本市婦女補習教育之曙光并希望全市人士隨時宣傳襄進者也</p>																	

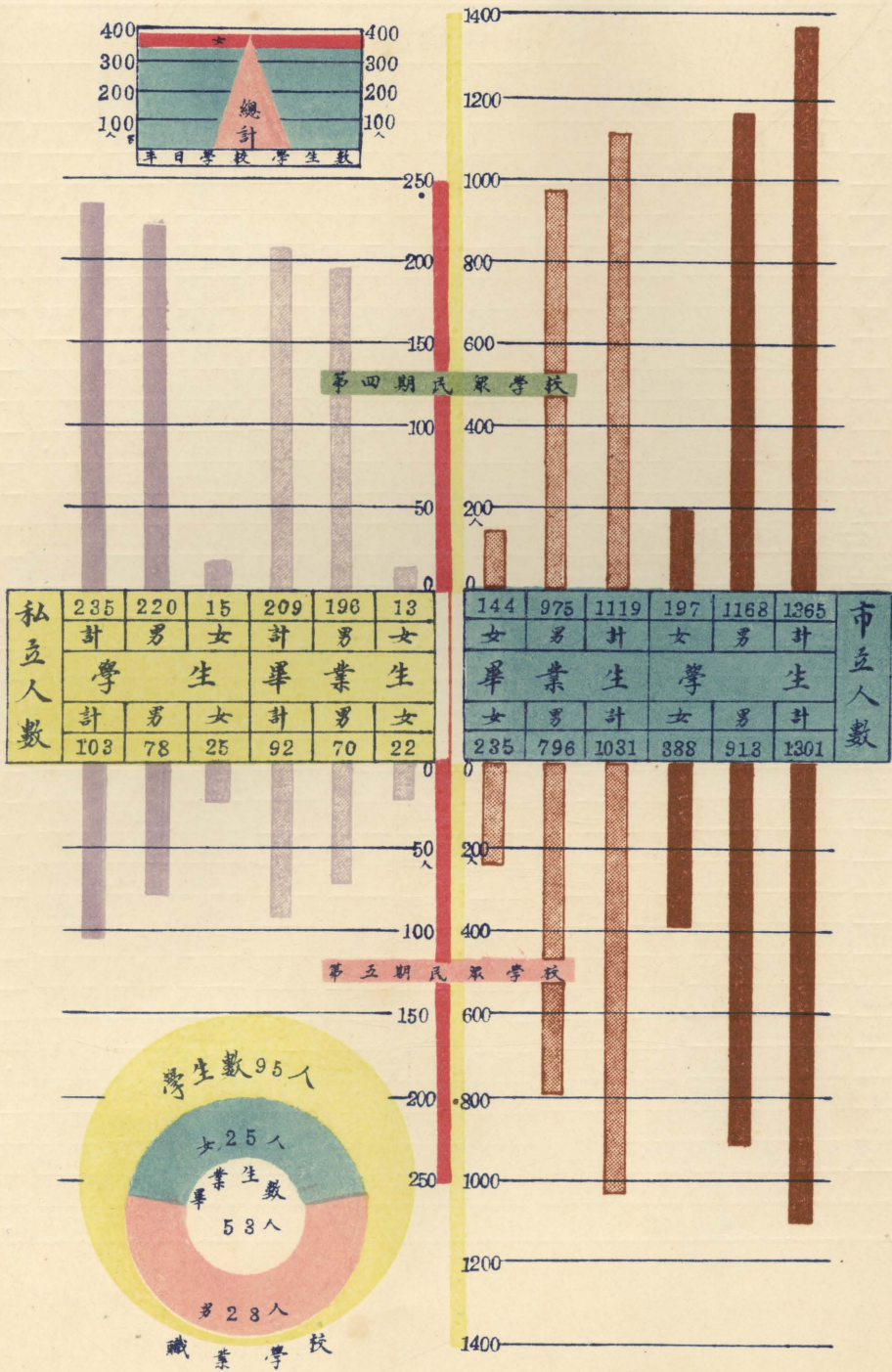
青島市第四期民衆學校概況統計表

立別	項 目	班 數	職 教 員 數			學 生 數			畢 業 生 數		
			男	女	計	男	女	計	男	女	計
市	1 四方鎮	2	2		2	76		76	76		76
	2 西鎮	2	3	2	5	54	27	81	49	25	74
	3 東鎮	2	6		6	110		110	72		72
	4 北平路	2	2	2	4	39	23	62	39	23	62
	5 浮山所	1	1		1	43		43	43		43
	6 泰山路	1	1	1	2	24	29	53	14	29	43
	7 于哥莊	1	2		2	40		40	40		40
	8 大河東	1	2		2	21	27	48	21	16	37
	9 法海寺	1	2		2	36		36	36		36
	10 棗園	1	1	1	2	27	9	36	27	9	36
	11 順興路	1	1	1	2	44	2	46	34	1	35
	12 埠落	1	1		1	35		35	35		35
	13 挪莊	1	2		2	35		35	35		35
	14 東李村	1	2	1	3	35		35	35		35
	15 橫担村	1	2		2	34		34	34		34
	16 樓山後	1	2		2	58		58	34		34
	17 李村	1	2		2	45		45	33		33
	18 張村	1	1		1	46	3	49	30	3	33
	19 姜哥莊	1	2		2	37		37	32		32
	20 無棣路	1	2		2	26	5	31	26	5	31
	21 侯家莊	1	2		2	31		31	31		31
	22 朝城路	1	1	1	2	20	20	40	15	14	29
	23 牟家村	1	2		2	33	2	35	29		29
	24 滄口	1	1	1	2	24	19	43	20	8	28
	25 宋哥莊	1	2		2	28		28	28		28
	26 薛家島	1	2		2	36		36	28		28
	27 陵縣路	1	4		4	33	31	64	15	11	26
	28 雙山路	1	2		2	30		30	23		23
	29 四方路	1	2		2	30		30	23		23
	30 清和路	1	1		1	38		38	18		18
立 合 計		34	58	10	68	1,168	197	1,365	975	144	1,119
私	1 大村	2	2	1	3	60	10	70	56	8	64
	2 大埠東	1	2		2	38		38	36		36
	3 張家下莊	1	1		1	31	5	36	30	5	35
	4 上葛場	1	2		2	33		33	28		28
	5 朱家洋	1	2		2	30		30	26		26
	6 黑澗村	1	2		2	28		28	20		20
立 合 計		7	11	1	12	220	15	235	196	13	209
總 計		41	69	11	80	1,388	212	1,600	1,171	157	1,328

青島市第五期民衆學校概況統計表

項 目 別	校 別	班 數	職 教 員 數			學 生 數			畢 業 生 數		
			男	女	計	男	女	計			
市	1 台西鎮	2	4		4	38	38	76	34	35	69
	2 台東鎮	2	7		7	62		62	49		49
	3 滄口	1	3		3	40	13	53	36	10	46
	4 挪莊	1	2		2	45		45	45		45
	5 泰山路	1	2		2	25	16	41	27	18	45
	6 四方路	2	4		4	71		71	45		45
	7 朝城路	1	2		2	33	11	44	33	11	44
	8 樓山後	1	2		2	41		41	41		41
	9 浮山所	1	2		2	40		40	40		40
	10 無棣路	1	2	1	3	35	5	40	35	5	40
	11 寶山路	1	2		2	31	13	44	26	13	39
	12 埠落	1	2		2	39		39	39		39
	13 棗園	1	2		2	32	7	39	32	7	39
	14 東李村	1	2		2	23	15	38	23	15	38
	15 張村	1		1	1		60	60		36	36
	16 雙山	1	2		2	33		33	33		33
	17 侯家莊	1	2		2	33		33	33		33
	18 法海寺	1	2		2	32		32	32		32
	19 上海路	1	1		1	21	10	31	21	10	31
	20 朱家窪	1	2		2		35	35		31	31
	21 李村	1	2		2	27	3	30	27	3	30
	22 于哥莊	1	2		2	29		29	29		29
	23 姜哥莊	1	2		2	34		34	28		28
	24 順興路	1	1	1	2	40		40	27		27
	25 陵縣路	1	3		3	10	30	40	5	19	24
	26 宋哥莊	1		2	2		40	40		22	22
	27 四方路	1	2		2	21		21	21		21
	28 枯桃村	1	3		3	30		30	19		19
	29 工役補習所	1	1		1	48		48	16		16
	30 朝陽路	2		2	2		92	92			
合 計	34	63	7	70	913	388	1,301	796	235	1,031	
私 立	1 第六區黨部附設	1	3		3	29	11	40	26	10	36
	2 毛家溝	1	3		3	34		34	30		30
	3 紅石崖	1	3		3	15	14	29	14	12	26
合 計	3	9		9	78	25	103	70	22	92	
總 計	37	72	7	79	991	413	1,404	866	257	1,123	

青島市二十年度各項補習學校學生畢業生男女人數比較圖



港

務

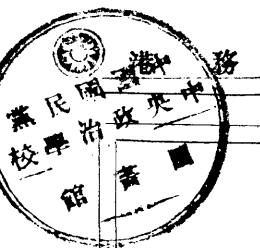


青島市港務局整準輪船隻數噸數及出口進口貨物噸數十七年間比較圖

年份	民國四年	民國五年	民國六年	民國七年	民國八年	民國九年	民國十年	民國十一年	民國十二年
輪船隻數	589	645	771	1005	1362	1267	1192	1543	1445
輪船噸數	1088,109	593,423	804,206	808,298	1,138,604	1,347,179	1,339,716	1,762,449	1,791,919
貨物進口	181,472	243,545	386,383	355,283	368,399	375,380	430,605	639,135	592,491
貨物出口	177,085	294,736	435,941	611,981	813,727	973,151	861,171	893,985	687,223
總計	358,557	538,281	822,324	967,264	1,182,126	1,348,531	1,291,776	1,533,120	1,279,714

年份	民國十三年	民國十四年	民國十五年	民國十六年	民國十七年	民國十八年	民國十九年	民國二十年
輪船隻數	1,622	1,564	1,717	2,073	2,340	2,564	2,791	2,658
輪船噸數	2,235,004	2,408,329	2,595,722	2,825,203	3,371,952	3,641,390	3,660,916	3,788,287
貨物進口	612,175	686,990	701,196	754,733	858,752	918,910	1,038,678	1,003,004
貨物出口	982,074	863,376	688,634	932,914	1,092,745	1,377,311	1,010,302	1,280,833
總計	1,594,249	1,550,366	1,389,830	1,687,647	1,951,497	2,296,221	2,048,980	2,283,837



青島市大港離埠繫埠輪船隻數噸數統計表

	民國元年		民國二年		民國三年		民國四年		民國五年		民國六年		民國七年		民國八年		民國九年		民國十年		民國十一年		民國十二年		民國十三年	
	隻數	註冊噸數	隻數	註冊噸數	隻數	註冊噸數	隻數	註冊噸數	隻數	註冊噸數	隻數	註冊噸數	隻數	註冊噸數	隻數	註冊噸數	隻數	註冊噸數	隻數	註冊噸數	隻數	註冊噸數	隻數	註冊噸數	隻數	註冊噸數
離埠輪船	788	1,207,954	952	1,349,724	512	830,126	539	1,087,093	649	595,859	765	798,496	1,004	811,632	1,360	1,136,352	1,265	1,345,045	1,198	1,345,472	1,255	1,663,356	1,159	1,724,312	1,338	2,154,724
繫埠輪船	794	1,211,035	949	1,343,003	514	834,136	589	1,088,109	645	593,423	771	804,206	1,005	808,298	1,362	1,138,604	1,267	1,347,179	1,192	1,339,716	1,254	1,674,415	1,156	1,723,578	1,342	2,167,961
合計	1,582	2,418,989	1,901	2,692,727	1,026	1,664,262	1,128	2,175,202	1,294	1,189,282	1,536	1,602,702	2,014	1,619,930	2,722	2,274,956	2,532	2,692,224	2,390	2,685,188	2,519	3,337,771	2,315	3,447,890	2,680	4,322,685

附註  
 1. 民國三年係一月至六月半年之統計  
 2. 民國三年以前乃摘錄民國稅關統計四年至六年依據日本經營之港務所調查七年至十一年十一月係埠頭事務所調查同年十二月以降則為本局調查  
 3. 民國四年離埠繫埠之輪船噸數繫總噸數  
 4. 輪船註冊噸數以噸為單位

青島市自十一年至十九年小港離埠繫埠輪船

	民國十一年		民國十二年		民國十三年	
	隻數	註冊噸數	隻數	註冊噸數	隻數	註冊噸數
繫埠輪船	279	88,034	289	68,341	280	67,043
離埠輪船	235	88,559	288	58,378	274	63,395
合計	564	176,593	577	126,719	554	130,438

青島市大港輪船出口進口貨物噸數統計表

	民國元年	民國二年	民國三年	民國四年	民國五年	民國六年	民國七年	民國八年	民國九年	民國十年	民國十一年	民國十二年	民國十三年
出口貨物	.....	.....	.....	177,084.9	294,735.6	435,940.6	611,981.4	813,727.2	973,150.9	861,171.2	866,389.3	676,699.9	972,429.5
進口貨物	.....	.....	.....	181,471.5	243,545.2	386,383.2	355,282.5	368,398.5	375,380.2	430,604.7	580,769.6	547,409.8	530,165.7
合計	.....	.....	.....	358,556.4	538,280.8	822,323.8	967,263.9	1,182,125.7	1,348,531.1	1,291,775.9	1,447,158.9	1,224,109.7	1,502,595.2

附註 貨物噸數均截至噸以下小數一位為止

青島市自十一年至十九年小港輪船出口進口

	民國十一年	民國十二年	民國十三年
出口貨物	27,595.6	10,523.1	9,645.3
進口貨物	58,365.8	45,080.9	32,008.7
合計	85,961.4	55,604.0	41,654.0

附註 民國十年以前之輪船裝卸貨物數量含於大港欄內未另列表

青島市大港輪船貿易總額統計表

	民國元年	民國二年	民國三年	民國四年	民國五年	民國六年	民國七年	民國八年	民國九年	民國十年	民國十一年	民國十二年	民國十三年
輸入	24,999,360	25,692,373	16,597,990	8,988,520	18,813,110	28,645,547	26,920,294	33,744,608	32,653,098	34,167,008	35,137,414	42,232,330	55,352,316
輸出	31,330,861	34,756,477	22,344,492	11,118,640	23,292,614	42,023,651	34,406,409	23,632,216	31,931,012	47,795,019	62,824,158	66,131,543	77,954,675
合計	56,330,221	60,448,850	38,942,482	23,137,160	42,105,724	70,669,193	61,326,703	67,376,824	67,584,110	81,962,027	97,961,572	108,363,873	133,306,991

附註  
 1. 民國三年係一月至六月半年之統計  
 2. 自民國四年至七年之貿易額係埠頭港務所調查以銀元數按海關兩換算之其餘則均錄自稅關統計



年	民國八年		民國九年		民國十年		民國十一年		民國十二年		民國十三年		民國十四年		民國十五年		民國十六年		民國十七年		民國十八年		民國十九年		民國二十年																																				
數	隻數	註冊噸數	隻數	註冊噸數	隻數	註冊噸數	隻數	註冊噸數	隻數	註冊噸數	隻數	註冊噸數	隻數	註冊噸數	隻數	註冊噸數	隻數	註冊噸數	隻數	註冊噸數	隻數	註冊噸數	隻數	註冊噸數	隻數	註冊噸數	隻數	註冊噸數																																	
332	1,360	1,136,352	1,265	1,345,045	1,198	1,345,472	1,255	1,663,356	1,159	1,724,312	1,338	2,154,724	1,435	2,348,320	1,448	2,551,943	1,773	2,765,471	1,979	3,274,027	2,087	3,540,317	1,986	3,527,397	1,972	3,664,432	1,988	3,287,336	2,089	3,558,846	1,982	3,529,668	1,971	3,640,968	1,980	2,722	2,274,956	2,532	2,692,224	2,390	2,685,188	2,519	3,337,771	2,315	3,447,890	2,680	4,322,685	2,861	4,690,077	2,903	5,100,273	3,539	5,530,315	3,967	6,561,363	4,176	7,099,163	3,968	7,057,065	3,943	7,305,400

青島市自十一年至十九年小港離埠繫埠輪船隻數噸數統計表

降則為本局調查

	民國十一年		民國十二年		民國十三年		民國十四年		民國十五年		民國十六年		民國十七年		民國十八年		民國十九年		民國二十年	
	隻數	註冊噸數	隻數	註冊噸數	隻數	註冊噸數	隻數	註冊噸數	隻數	註冊噸數	隻數	註冊噸數	隻數	註冊噸數	隻數	註冊噸數	隻數	註冊噸數	隻數	註冊噸數
繫埠輪船	279	88,034	289	68,341	280	67,943	219	66,572	262	47,392	307	57,359	352	84,616	475	82,544	809	131,248	687	147,319
離埠輪船	235	88,559	288	58,378	274	63,395	222	60,897	258	38,918	382	56,849	422	86,188	425	55,993	748	98,339	712	114,492
合計	564	176,593	577	126,719	554	130,438	441	127,469	520	86,310	689	114,208	774	170,804	900	138,537	1,557	229,587	1,399	261,811

年	民國八年	民國九年	民國十年	民國十一年	民國十二年	民國十三年	民國十四年	民國十五年	民國十六年	民國十七年	民國十八年	民國十九年	民國二十年
81.4	813,727.2	973,150.9	861,171.2	866,389.3	676,699.9	972,429.5	855,397.5	674,593.2	915,151.1	1,075,087.3	1,360,812.7	974,907.8	1,249,336.3
82.5	368,398.5	375,380.2	430,604.7	580,769.6	547,409.8	530,165.7	647,592.8	673,288.2	717,023.6	811,223.8	868,921.0	941,597.6	922,040.8
83.9	1,182,125.7	1,348,531.1	1,291,775.9	1,447,158.9	1,224,109.7	1,552,595.2	1,502,990.3	1,347,881.4	1,632,174.7	1,886,311.1	2,229,733.7	1,916,505.4	2,171,377.1

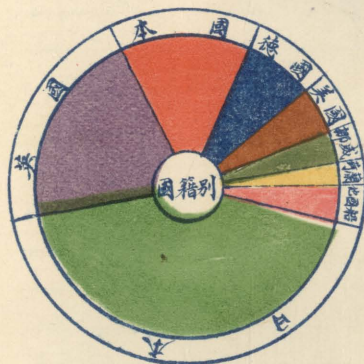
青島市自十一年至十九年小港輪船出口進口貨物噸數統計表

	民國十一年		民國十二年		民國十三年		民國十四年		民國十五年		民國十六年		民國十七年		民國十八年		民國十九年		民國二十年	
	出口貨物	進口貨物	出口貨物	進口貨物	出口貨物	進口貨物	出口貨物	進口貨物	出口貨物	進口貨物	出口貨物	進口貨物	出口貨物	進口貨物	出口貨物	進口貨物	出口貨物	進口貨物	出口貨物	進口貨物
出口貨物	27,595.6	10,523.1	9,645.3	7,978.5	14,041.7	17,763.3	17,658.4	16,498.7	35,394.3	31,497.0										
進口貨物	58,365.8	45,080.9	32,008.7	39,397.7	27,908.4	37,709.1	47,523.5	49,989.9	97,080.9	80,963.2										
合計	85,961.4	55,604.0	41,654.0	47,376.2	41,950.1	55,472.4	65,186.9	66,488.6	132,475.2	112,460.2										

附註 民國十年以前之輪船裝卸貨物數量含於大港欄內未另列表

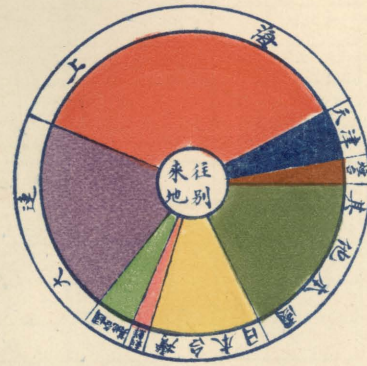
年	民國八年	民國九年	民國十年	民國十一年	民國十二年	民國十三年	民國十四年	民國十五年	民國十六年	民國十七年	民國十八年	民國十九年	民國二十年
0,294	38,744,608	32,653,098	34,167,008	35,137,411	42,232,330	55,352,316	59,433,833	61,997,968	74,704,028	64,694,024	80,331,594	86,006,148	112,417,439
3,409	23,632,216	31,931,012	47,795,019	62,824,158	66,131,543	77,954,675	67,520,925	74,601,861	74,795,831	77,599,574	86,466,734	99,811,888	105,857,748
3,703	67,376,824	67,584,110	81,962,027	97,961,572	108,363,873	133,306,991	126,953,858	136,599,829	149,499,859	142,293,598	166,801,323	185,818,036	218,275,187

## 青島市港務局民國二十年繫離埠輪船註冊噸數比較圖



本國	976,137
英國	1,591,327
日本	3,336,611
他國船	283,211
荷蘭	190,862
挪威	241,125
美國	378,589
德國	569,347
合計	7,567,209

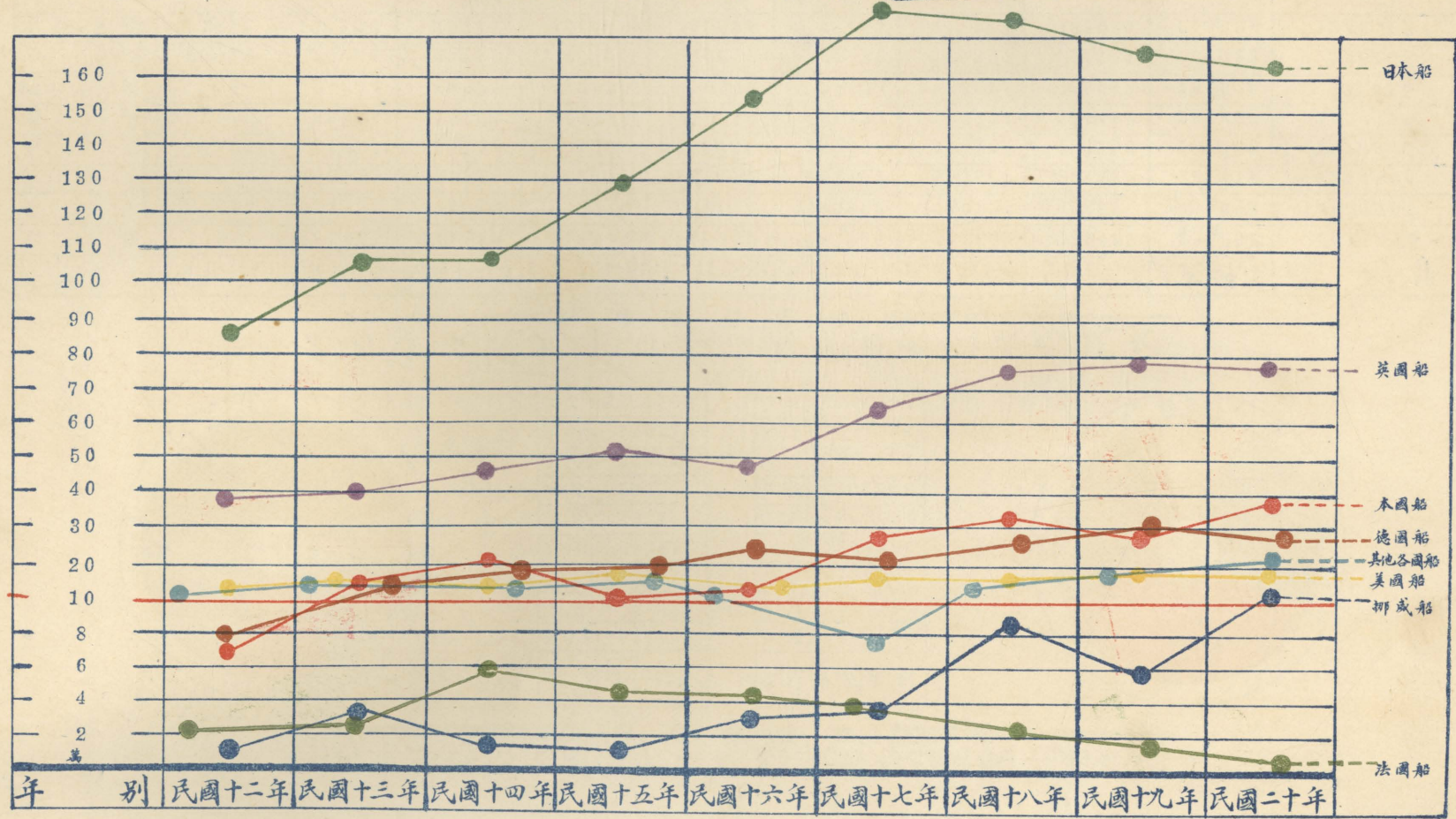
上海	2,690,887
天津	371,894
煙台	194,342
其他本國	1,366,200
蘇台灣	873,280
朝鮮	108,266
他各國	397,594
大連	1,564,746
合計	7,567,209



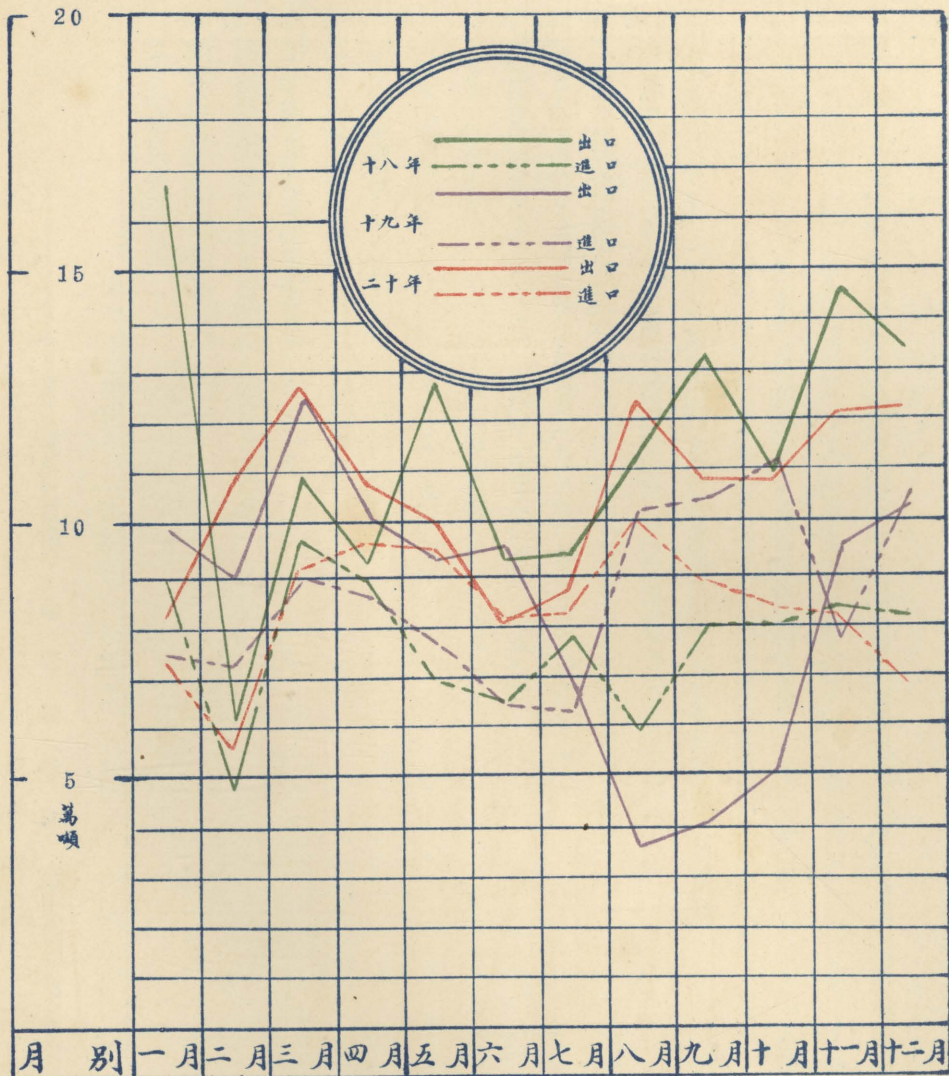
## 青島市最近九年間各國繫離埠輪船噸數比較表

國別	年別	民國十二年	民國十三年	民國十四年	民國十五年	民國十六年	民國十七年	民國十八年	民國十九年	民國二十年	總計
本國		71,938	162,985	228,888	118,944	145,369	281,356	333,334	290,459	385,202	2,018,475
日本		869,034	1,051,399	1,074,942	1,299,934	1,532,274	1,790,993	1,760,854	1,668,589	1,639,684	12,687,703
英國		384,807	408,533	468,718	517,007	489,472	647,471	761,508	798,432	788,616	5,264,564
美國		144,128	177,377	158,910	191,306	153,065	187,498	178,262	196,153	187,623	1,574,322
德國		88,815	153,494	198,195	207,939	253,330	226,721	266,731	316,482	280,677	1,994,384
挪威		11,496	34,601	13,237	12,695	30,271	38,031	86,218	58,968	121,926	407,443
法國		19,687	23,466	59,156	46,455	46,685	39,865	24,527	14,665	1,932	276,438
其他各國		133,673	156,106	139,711	154,050	115,378	75,401	147,412	185,944	235,308	1,342,983
合計		1,723,578	2,167,961	2,341,757	2,548,330	2,767,844	3,287,336	3,558,846	3,529,692	3,640,968	25,566,312

青島市最近九年間各國繫埠輪船噸數比較圖

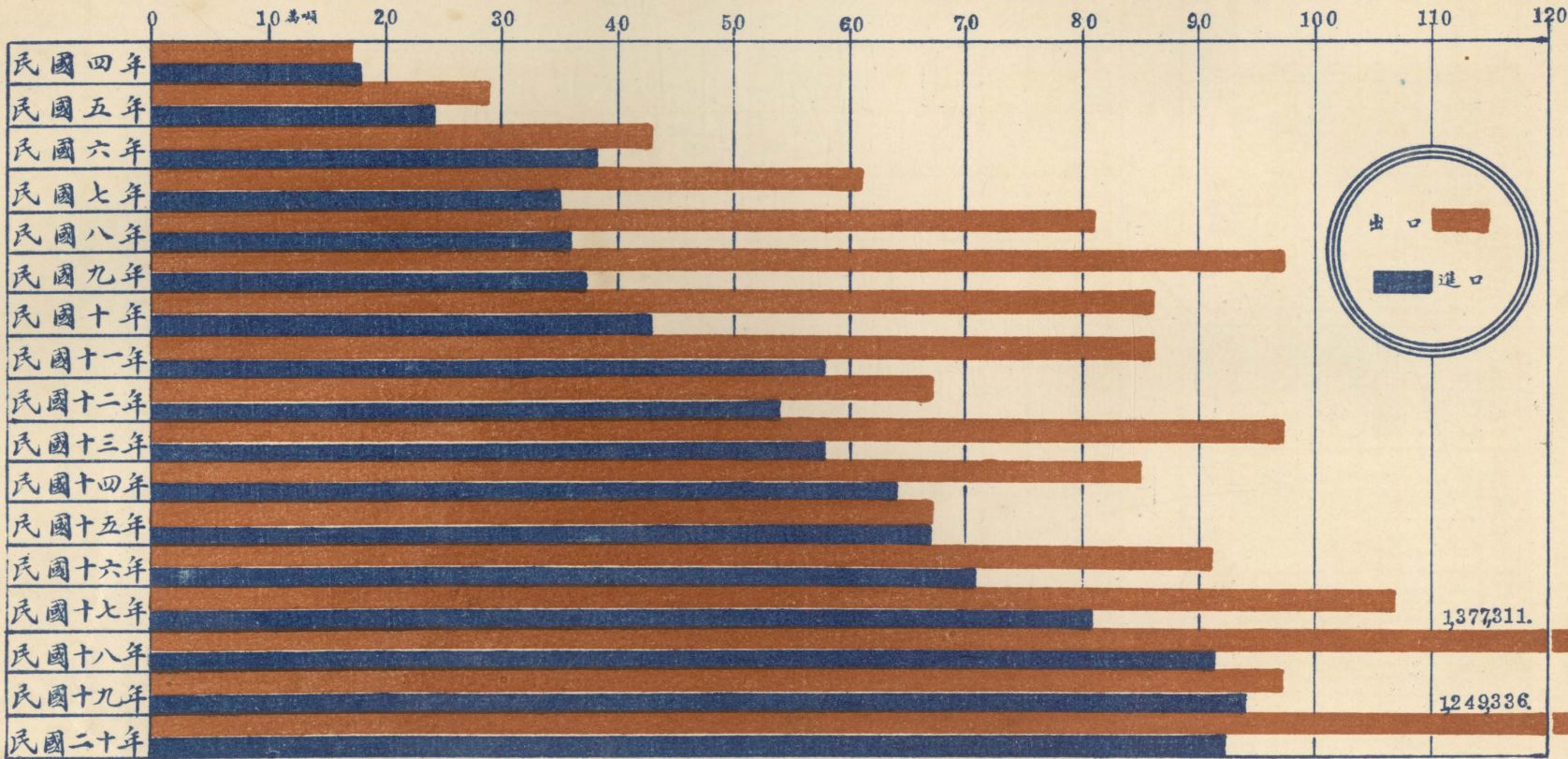


青島市輪船出口進口貨物噸數最近三年間月別比較圖表



月別	年別	十八年		十九年		二十年	
		出口	進口	出口	進口	出口	進口
一月	月	1672011	904682	997839	751905	817512	732911
二月	月	604035	460847	907358	742262	1082519	550583
三月	月	1093226	968073	1255765	900130	1274265	914145
四月	月	916070	891302	1019033	864080	1075861	963170
五月	月	1281784	691141	944022	777120	1006929	955301
六月	月	926492	647012	958492	656017	809683	814352
七月	月	946838	784069	708393	644371	879055	833598
八月	月	1121021	587285	370674	1031338	1242665	1007438
九月	月	1320269	797371	427635	1054126	1089547	891307
十月	月	1095596	798662	511791	1131335	1081149	843362
十一月	月	1459457	839926	962003	772152	1219546	824013
十二月	月	1386315	818739	1040021	1061949	1229602	699860
總計	計	13778114	9189109	10103026	10386785	12808333	10030040

# 青島市大小港輪船出口進口重要貨物噸數統計圖



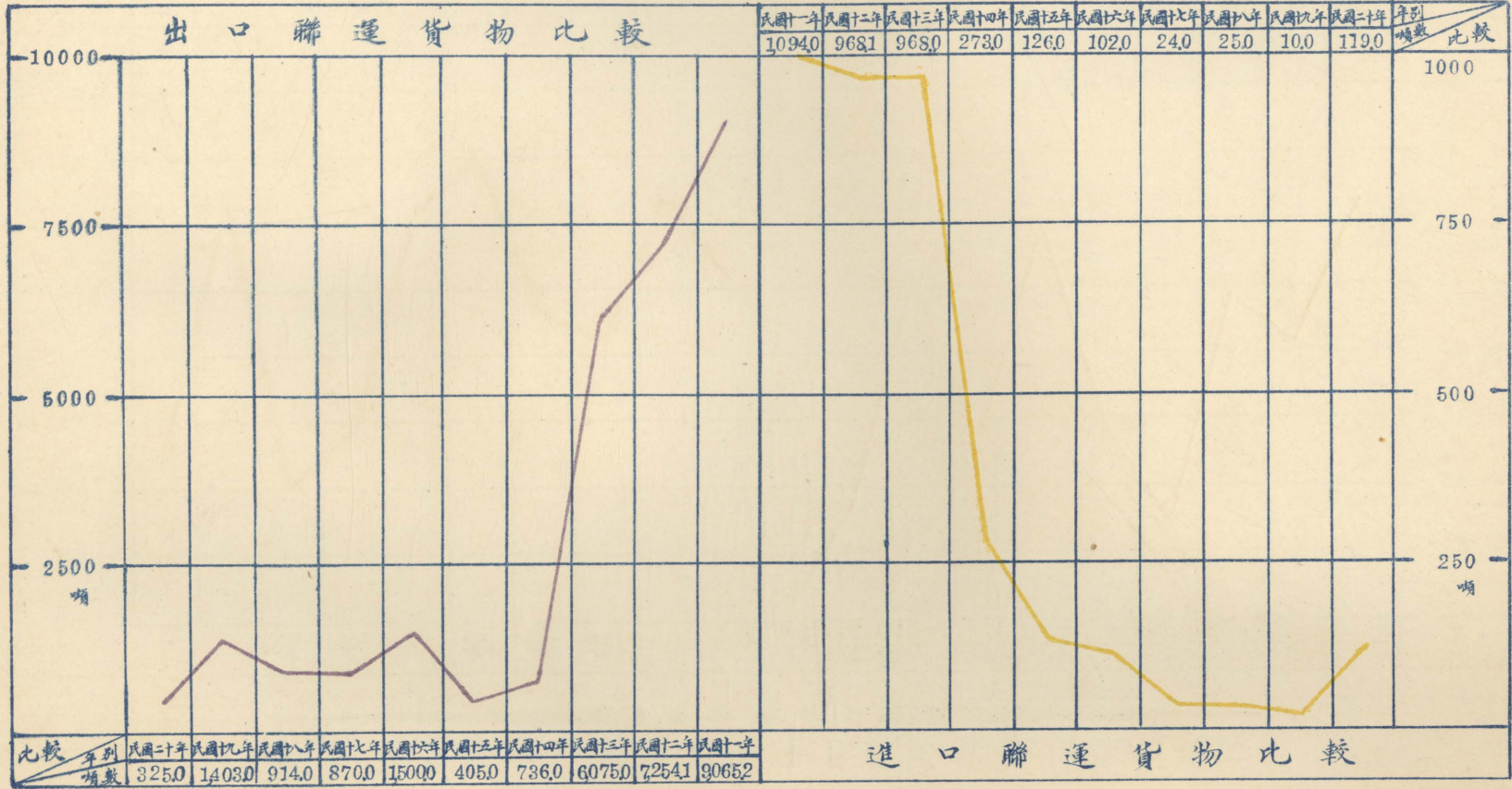
青島市大小港輪船出口重要貨物噸數統計表

類別	年別	民國四年	民國五年	民國六年	民國七年	民國八年	民國九年	民國十年	民國十一年	民國十二年	民國十三年	民國十四年	民國十五年	民國十六年	民國十七年	民國十八年	民國十九年	民國二十年
小麥	麥子	.....	.....	.....	.....	56,873.9	7,446.7	2,574.6	1,104.2	44.6	.....	.....	.....	.....	.....	12.9	.....	.....
	餅生	.....	.....	.....	.....	.....	.....	.....	.....	.....	.....	.....	.....	.....	.....	.....	.....	.....
花生	花生	686.9	2,112.7	3,690.2	4,819.7	19,806.5	7,881.5	5,058.4	789.3	1,129.4	418.5	155.6	12.2	12.2	203.5	652.5	88.8	271.4
	鮮菜類	7,752.0	34,123.6	28,922.3	34,655.5	57,333.6	48,798.1	90,876.3	89,433.2	106,071.6	178,732.6	181,555.3	170,246.3	132,622.7	86,387.5	106,119.8	186,034.0	232,554.1
蔬菜	煙葉	267.7	1,131.6	7,386.6	27,184.2	46,537.2	38,387.1	29,399.9	26,880.1	29,760.1	30,598.0	29,580.1	22,605.2	33,510.1	34,255.5	39,805.8	48,893.1	44,635.3
	蛋類	4,142.4	2,481.5	6,118.1	5,860.1	6,817.6	6,766.4	8,470.0	7,083.7	10,741.1	19,930.0	16,649.9	21,976.7	38,880.6	37,867.4	53,643.9	38,778.2	32,966.6
及	雞	2,276.0	130.0	364.7	561.4	1,826.6	10,472.0	53,343.9	60,917.9	42,643.5	41,144.0	31,747.9	20,744.0	43,942.8	36,374.7	35,770.1	29,271.6	33,749.2
	肉類	1,894.3	1,882.2	3,467.2	8,815.4	10,355.6	11,368.7	12,167.5	9,331.9	11,825.0	8,852.0	8,933.8	15,584.9	20,127.1	17,932.4	14,880.0	16,137.1	16,762.4
牛	鹽	49,499.3	59,609.4	57,321.1	185,425.8	236,115.1	233,352.3	164,607.9	169,160.1	45,340.9	27,995.4	6,477.6	59,810.0	195,743.0	168,972.3	196,494.3	160,158.1	126,941.1
	啤酒	1,655.9	1,615.6	3,323.0	2,942.3	4,388.2	3,699.4	3,832.8	4,110.4	4,337.5	5,493.3	6,638.5	6,721.0	8,132.4	6,721.5	6,993.5	8,338.7	8,836.8
蘭	棉花	14,236.0	4,276.0	3,933.4	12,975.8	10,416.0	5,170.2	5,521.8	11,848.7	20,260.6	28,081.9	29,346.8	17,045.5	37,939.5	33,494.8	28,214.3	49,468.2	47,921.3
	紗	.....	409.1	2,522.4	1,283.5	10,524.1	3,752.2	875.7	2,142.1	3,509.6	9,757.8	18,931.2	17,973.0	34,841.6	35,284.5	14,624.4	14,070.1	15,518.9
草	層	.....	1,200.5	284.2	1,168.9	1,543.0	320.7	835.3	1,992.5	6,472.2	5,516.8	4,637.6	2,662.1	1,585.7	851.1	3,935.1	3,996.7	2,558.4
	瓣	6,707.5	6,301.9	3,834.4	3,966.1	5,783.0	4,451.4	6,600.2	8,928.0	9,159.4	9,261.6	9,578.5	8,721.2	9,372.7	13,113.3	14,051.2	10,331.8	9,808.7
牛	骨	5,987.4	831.7	109.9	272.0	1,165.8	6,305.1	2,779.0	3,889.0	3,055.5	1,563.5	830.0	604.5	38.0	30.5	2.0	778.0	24.5
	粉	1,551.7	3,186.1	3,354.2	2,432.2	1,972.5	2,651.3	3,220.8	4,430.3	3,535.2	5,030.9	3,757.4	2,758.1	4,885.1	3,909.3	4,185.9	3,040.7	5,470.8
獸	毛	890.1	639.5	1,943.0	1,271.4	781.3	1,093.8	637.5	570.2	369.3	599.9	676.1	1,037.7	670.0	1,425.0	527.6	652.6	956.9
	脂	837.2	2,338.5	2,162.5	4,689.9	3,710.9	3,510.3	3,007.4	1,163.2	2,113.3	3,241.6	3,754.9	3,649.2	3,839.7	3,608.7	2,610.4	2,702.8	3,041.0
牛	生	1,611.1	4,278.8	3,138.8	2,865.0	2,561.5	2,207.6	2,462.5	1,608.3	1,640.0	1,293.3	1,827.8	2,897.5	10,600.0	6,842.8	2,933.6	2,237.8	2,020.0
	油	1,979.4	7,183.4	9,159.5	9,241.7	10,758.7	573.4	250.1	377.4	407.3	1,963.9	555.7	1,446.2	836.3	421.0	1,304.9	1,477.6	1,726.5
生	花	5,897.5	16,674.5	21,445.0	32,699.0	53,722.3	43,499.6	43,416.3	33,901.7	33,813.9	43,598.1	35,707.7	37,034.4	38,600.1	24,325.0	24,652.9	47,137.2	69,624.2
	桐	1,690.9	2,856.8	5,255.0	7,012.0	9,409.1	13,005.6	27,462.6	24,935.7	32,509.3	27,626.9	19,237.1	14,161.7	8,680.8	8,028.5	3,951.1	2,455.1	2,545.5
煤	炭	.....	402.9	31,633.1	54,105.7	15,372.5	10,262.3	23,172.7	15,581.7	19,083.0	21,685.3	9,975.3	7,597.0	19,674.0	7,597.0	19,674.0	7,636.0	6,761.0
	煤	4,538.6	69,412.8	173,454.5	54,758.0	50,073.4	50,221.7	55,700.0	59,640.5	101,521.5	143,960.8	148,155.5	53,397.0	61,065.0	225,615.0	281,111.0	67,526.0	255,897.0
他	鐵	.....	.....	.....	.....	380.2	330.2	78,230.5	60,809.4	15,293.2	3,490.0	279.6	.....	.....	.....	.....	.....	.....
	礦	.....	.....	.....	.....	50.4	6,605.9	33,634.7	17,207.3	14,199.7	9,060.3	5,533.0	.....	2,050.8	2,295.7	5,580.0	2,581.7	2,152.3
其	他	62,983.0	69,246.1	61,886.8	57,064.5	41,123.6	20,192.0	45,590.9	66,807.3	36,654.5	54,637.9	43,259.8	72,075.4	71,197.3	89,716.0	128,777.5	114,304.3	142,002.3
	計	177,084.9	294,735.0	435,940.0	611,981.4	813,727.2	973,150.9	861,171.2	866,389.3	676,699.9	972,429.5	855,397.5	674,593.2	915,151.1	1,075,087.3	1,377,311.4	974,907.8	1,249,336.3

青島市大小港輪船進口重要貨物噸數統計表

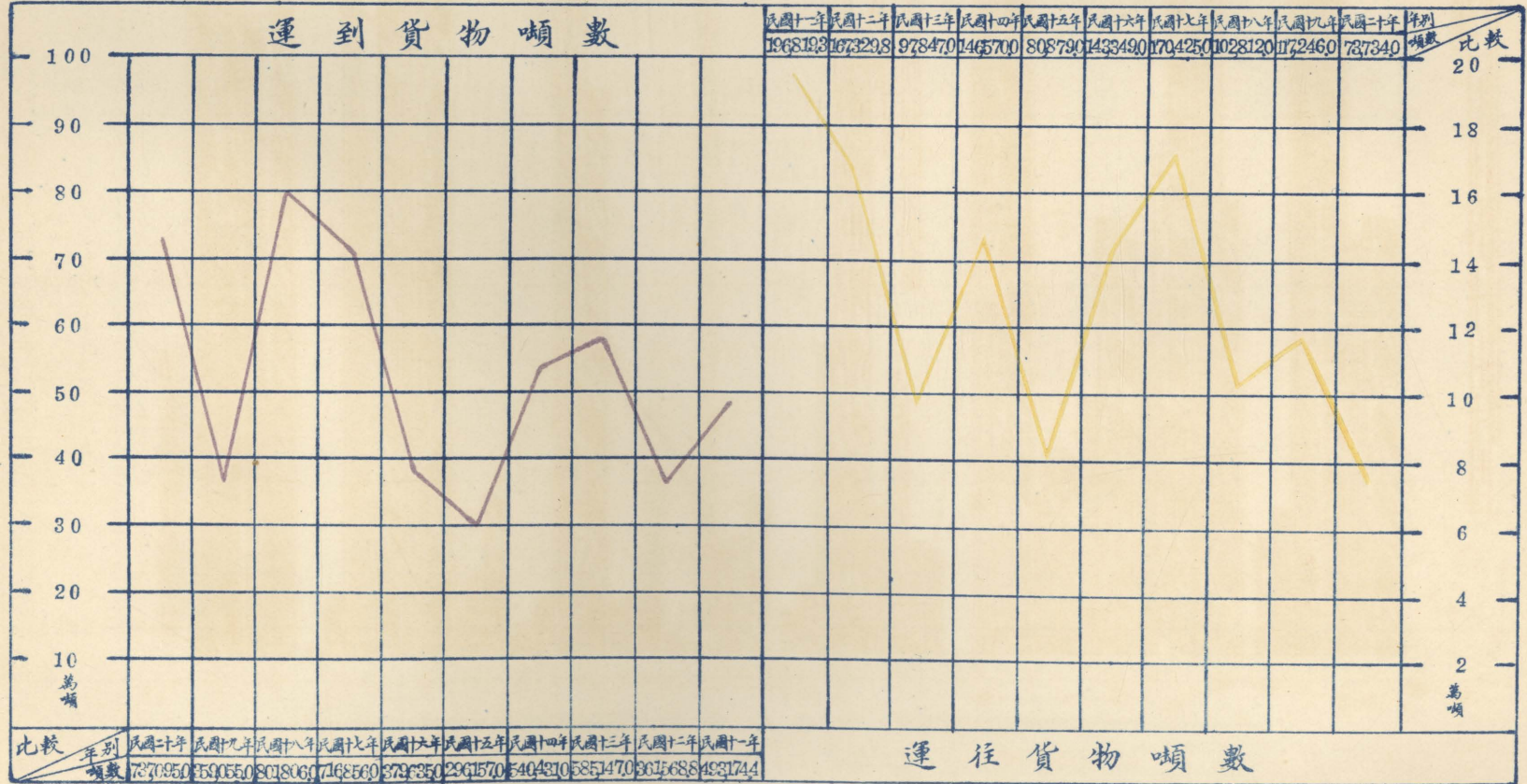
類別	民國四年	民國五年	民國六年	民國七年	民國八年	民國九年	民國十年	民國十一年	民國十二年	民國十三年	民國十四年	民國十五年	民國十六年	民國十七年	民國十八年	民國十九年	民國二十年
麵粉	915.0	1,146.3	13,320.9	10,450.5	8,284.8	5,076.4	225.4	2,277.2	10,792.3	15,074.9	13,478.7	58,957.7	38,769.4	40,775.7	55,546.9	24,983.8	47,596.4
高粱	2,315.0	8,294.6	71,512.9	29,906.8	2,466.6	4,440.3	19,046.5	99,565.1	44,623.4	3,967.0	54,206.3	19,054.2	114,090.2	134,472.8	34,909.5	4,245.4	21,026.5
米	5,747.5	7,323.7	16,687.6	9,852.4	1,900.9	4,145.7	9,566.8	10,563.8	11,095.4	8,000.8	9,963.7	12,785.1	11,080.6	13,823.5	14,846.6	13,151.0	13,963.9
煙捲	4,500.5	9,174.8	8,202.2	11,223.2	13,124.5	12,918.7	11,348.1	18,359.3	26,075.3	28,603.0	15,867.7	21,339.4	23,759.6	22,878.5	28,806.3	36,715.8	29,815.8
白赤茶	6,598.0	4,684.8	8,568.2	13,358.7	7,232.3	6,560.4	10,870.3	11,892.3	11,511.6	16,929.5	21,072.1	16,916.6	15,769.7	25,901.7	32,911.6	38,543.3	29,241.8
海帶類	454.6	497.1	2,519.4	2,865.8	1,531.7	3,812.5	3,983.0	3,813.8	4,084.7	6,010.7	5,869.2	4,909.8	5,589.2	9,588.3	7,351.6	13,138.1	16,306.3
海產類	2,273.8	2,938.1	2,456.3	2,077.0	2,203.6	2,214.3	1,868.7	4,623.4	2,036.7	2,112.5	3,149.7	3,827.6	3,068.6	4,902.6	5,380.2	3,868.6	3,868.6
酒類	2,213.5	3,107.5	788.8	1,745.1	3,393.4	4,776.3	4,753.1	6,546.4	7,758.0	8,357.5	8,046.1	4,394.7	3,579.7	5,256.1	7,469.6	7,290.6	3,860.1
日本國產酒	122.7	122.5	232.8	297.8	283.3	259.8	242.8	480.6	451.5	476.1	492.2	558.6	455.0	477.0	601.9	769.0	769.0
花布	1,742.0	1,799.8	1,823.3	1,939.0	1,617.6	1,854.3	1,313.6	1,008.1	853.1	721.8	727.4	726.3	1,115.0	750.5	555.1	513.4	513.4
棉紗	108.0	509.7	494.7	1,814.0	6,109.2	10,366.1	10,030.0	22,843.9	36,166.3	38,730.3	63,650.4	57,608.2	46,486.0	45,272.4	36,657.5	46,943.5	46,943.5
麻	6,297.9	8,922.3	11,987.0	13,166.5	8,999.0	8,416.2	10,132.0	10,594.1	11,881.0	12,997.3	9,928.8	12,367.5	10,484.8	10,645.7	18,396.6	21,075.4	16,694.6
蔴	27,404.3	34,782.5	39,222.3	33,516.9	24,488.9	19,649.8	22,720.6	31,651.4	20,206.7	11,502.8	9,711.4	3,853.0	1,988.0	4,597.8	20,534.8	28,543.7	24,993.6
蔴	643.3	1,914.3	532.0	1,930.3	5,550.9	5,681.0	3,859.5	3,894.4	4,404.4	6,514.3	7,500.7	5,030.1	3,401.7	5,030.1	11,665.1	15,033.4	15,033.4
蔴	1,532.0	1,387.7	1,542.7	1,804.3	9,447.7	16,697.8	16,355.0	16,395.3	17,322.4	11,735.0	12,642.8	14,365.9	12,392.3	8,043.4	6,184.8	4,949.1	4,949.1
蔴	1,462.3	742.3	1,088.3	1,769.9	3,666.7	4,099.9	7,035.9	12,422.0	8,201.2	13,134.6	11,053.1	13,241.1	9,958.6	13,146.1	15,256.7	12,877.4	11,672.9
蔴	1,606.1	1,606.1	3,385.7	4,149.7	4,474.4	5,116.9	6,784.5	9,401.1	13,369.6	19,649.3	16,921.6	20,000.7	16,654.1	21,766.9	18,494.1	21,517.8	20,351.8
蔴	1,004.7	2,630.3	7,431.3	6,435.6	5,250.8	10,984.4	10,718.2	12,868.3	13,370.2	15,062.4	12,395.5	3,343.4	3,833.1	5,935.1	11,690.1	11,922.7	11,922.7
蔴	13,832.0	16,471.8	18,784.2	28,574.0	54,488.7	77,069.5	53,334.0	78,494.2	55,319.2	92,476.0	119,631.8	77,256.7	81,422.9	96,666.0	156,785.8	107,221.4	158,655.1
蔴	19,998.6	25,691.3	41,493.3	22,687.5	32,480.2	28,818.1	30,873.4	31,933.8	33,717.3	32,422.5	45,227.9	31,608.5	14,758.8	56,964.4	67,456.3	46,631.8	42,106.7
蔴	963.7	928.3	1,317.8	2,465.5	2,564.4	2,644.4	3,369.5	3,522.9	4,551.1	4,765.7	4,221.5	3,818.2	5,946.5	9,721.0	5,720.9	16,421.8	15,439.8
蔴	8,823.0	3,241.4	7,273.1	14,353.0	11,903.5	14,910.8	21,045.6	15,241.9	19,998.5	31,248.3	33,240.3	39,460.3	33,447.3	36,651.0	33,519.5	34,558.3	26,427.1
蔴	2,112.3	1,458.8	1,950.1	1,442.3	1,997.5	2,281.4	3,275.5	4,280.8	4,638.6	8,530.4	6,282.9	6,414.7	9,946.8	12,255.4	22,039.0	32,940.0	26,966.8
蔴	3,791.9	2,753.9	3,826.8	2,168.7	3,550.4	3,312.8	3,310.1	3,229.3	2,805.8	4,984.9	3,952.2	2,787.4	2,484.6	2,330.5	1,637.3	1,377.3	967.5
蔴	3,630.7	22,690.0	16,106.3	5,761.6	17,562.1	20,331.8	9,083.8	5,936.0	16,907.0	11,529.1	13,601.0	28,638.0	2,986.8	2,329.0	900.0	39,067.0	39,067.0
蔴	3,001.0	4,315.9	9,143.3	6,828.6	8,299.4	11,687.7	16,312.5	12,741.0	8,821.3	8,776.2	4,100.2	7,638.7	7,053.3	13,202.4	17,360.1	14,574.8	14,574.8
蔴	7,239.1	5,840.5	6,409.2	4,515.0	11,268.9	14,794.8	23,063.6	26,448.1	13,296.5	19,920.8	20,503.1	16,757.7	12,459.3	17,937.4	28,300.5	27,513.0	32,303.0
蔴	547.2	1,260.7	1,927.1	2,861.9	4,356.3	4,701.7	9,516.0	15,542.1	9,658.5	6,891.1	4,099.2	2,845.5	2,794.6	2,030.6	10,485.0	7,811.5	5,023.7
蔴	3,230.1	7,271.6	3,285.4	6,653.6	10,214.0	8,464.6	4,475.7	7,215.8	9,580.9	23,409.1	10,569.9	6,769.8	8,171.7	8,356.9	11,689.9	11,889.7	14,447.1
蔴	4,876.5	6,059.6	5,549.3	4,831.1	4,041.9	4,701.2	10,085.4	9,803.1	5,890.2	7,273.4	6,307.3	7,490.9	6,144.8	6,628.7	9,470.8	10,967.9	10,305.5
蔴	50,595.9	52,301.5	71,236.9	58,943.5	66,608.9	50,987.7	38,362.0	45,510.6	62,467.1	53,629.5	77,024.4	88,206.0	128,749.8	122,272.7	172,437.9	159,191.8	195,874.6
合計	181,471.5	243,545.2	336,383.2	355,282.5	368,388.5	375,380.2	430,604.7	580,769.6	547,409.8	580,165.7	647,592.8	673,288.1	717,023.6	811,223.8	918,910.9	941,697.6	922,040.8

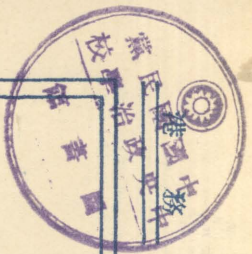
# 青島市港務局碼頭出口進口聯運貨物噸數比較圖



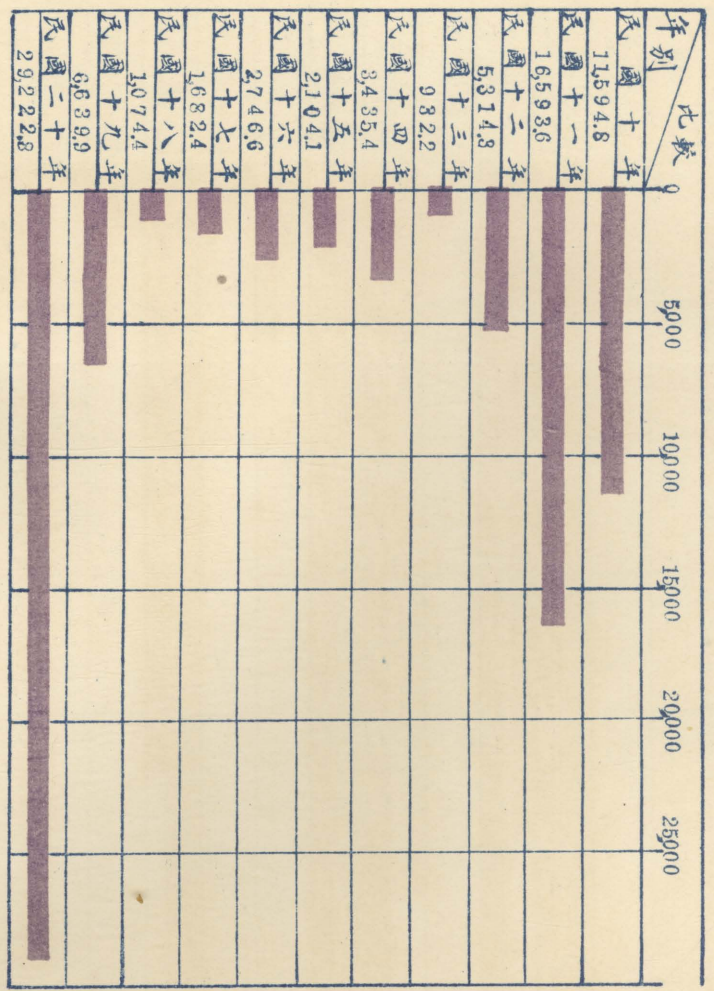


## 青島市港務局碼頭運到及運往鐵路貨物噸數比較圖

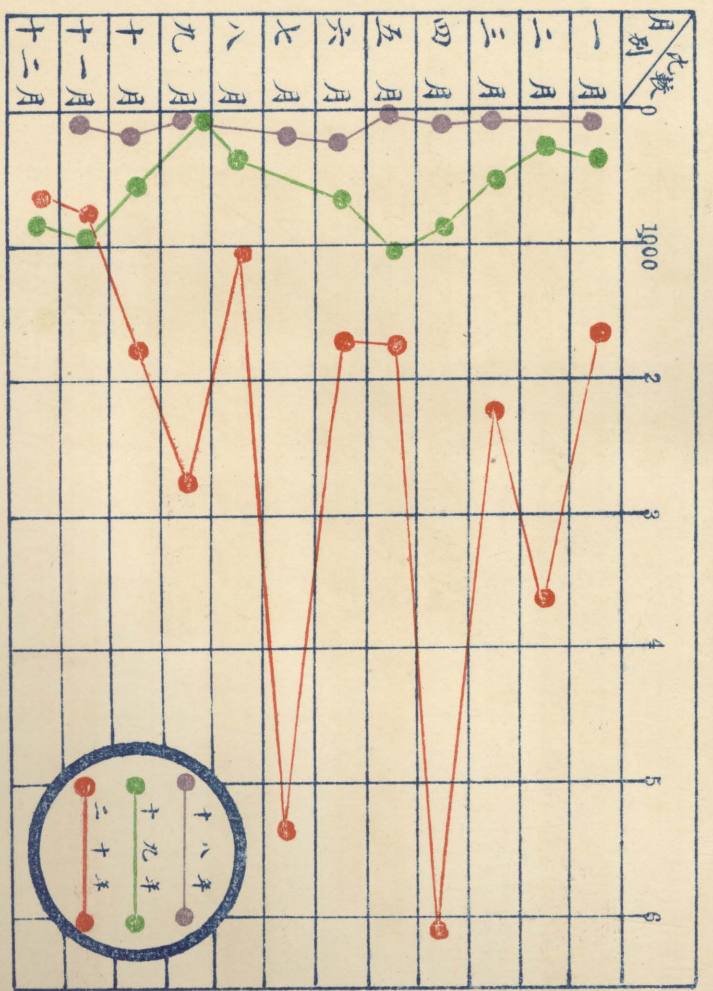




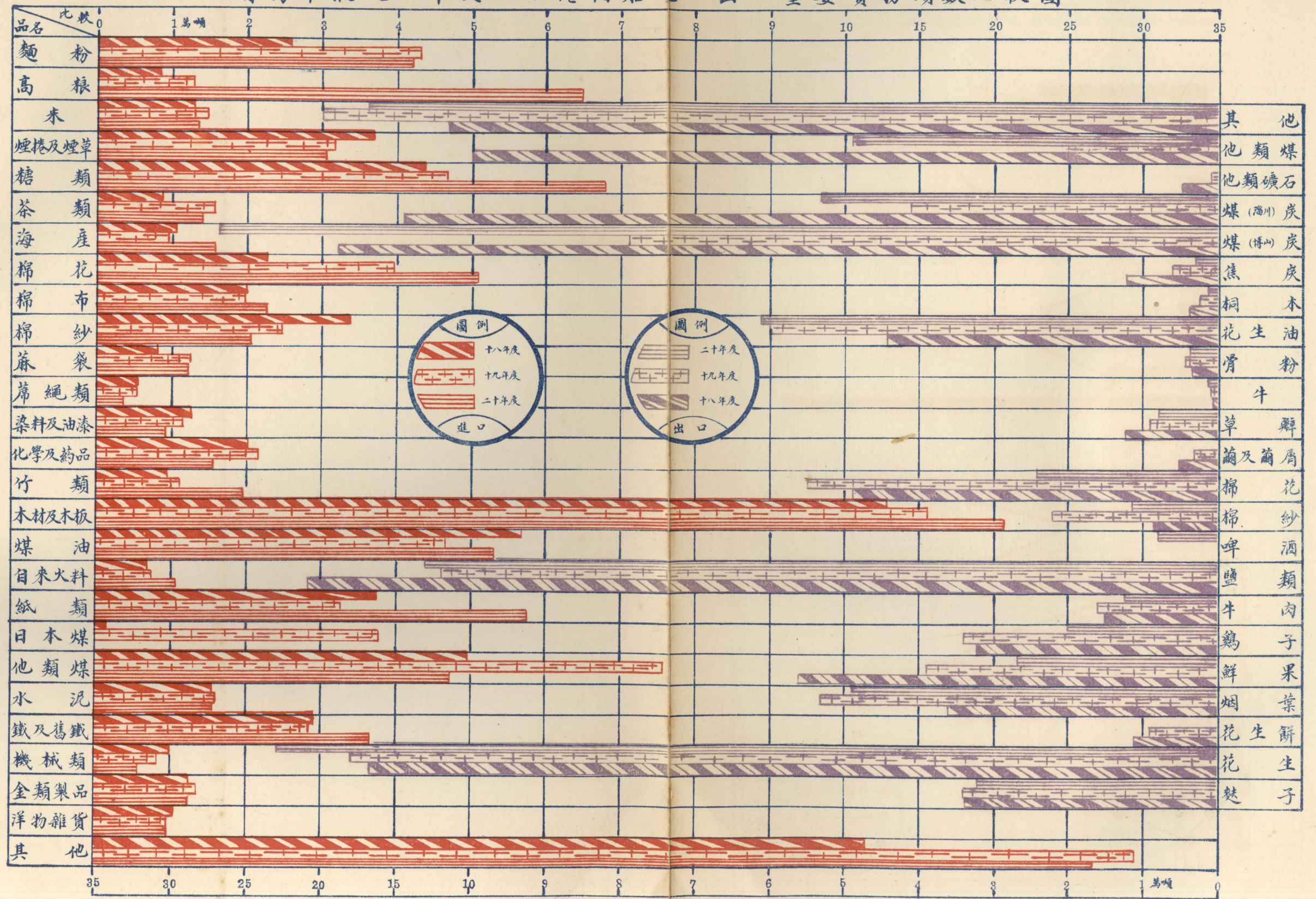
青島市港務局營業倉庫寄存貨物入庫噸數比較圖




最近三年間月別比較圖



青島市最近三年度大小港輪船進口出口重要貨物噸數比較圖





青島市大小港輪船進口重要貨物噸數統計表

最近三年度比較

品名	七月	八月	九月	十月	十一月	十二月	一月	二月	三月	四月	五月	六月	二十年度合計	十九年度合計	十八年度合計
麵粉	2,969.2	2,873.1	2,423.1	4,027.7	2,774.9	4,895.7	4,538.3	1,909.7	3,424.5	4,672.6	3,424.7	4,540.4	42,473.9	43,175.4	26,429.6
高糧	517.0	748.7	3,411.1	810.0	1,832.8	2,035.6	3,604.6	4,774.7	17,872.2	26,045.8	2,680.0	927.9	65,260.4	13,130.3	8,617.6
米	897.9	1,922.8	707.3	543.3	777.1	1,154.3	1,262.7	2,201.5	1,903.6	1,372.2	838.3	681.8	14,262.8	15,006.7	13,235.3
烟捲烟草	3,785.7	1,020.3	1,719.9	2,273.8	2,355.8	2,190.6	3,253.9	1,000.7	4,280.5	1,710.2	6,258.7	1,545.7	31,400.8	32,440.8	37,986.4
糖類	3,465.5	14,495.5	3,913.1	3,583.8	3,522.2	1,826.7	6,891.7	4,498.7	20,168.7	4,527.0	891.3	452.5	68,236.7	47,026.9	44,796.4
茶類	3,935.0	1,638.6	1,296.8	991.7	156.0	155.6	347.4	201.5	451.0	385.8	2,268.8	3,062.3	14,890.5	16,654.9	9,309.2
海產	208.9	195.3	271.0	773.5	564.5	1,885.8	4,126.9	2,001.5	2,528.7	1,500.7	793.0	1,158.2	16,008.0	10,346.7	11,707.8
棉花	5,703.0	3,195.8	4,887.2	3,358.3	6,534.7	2,995.8	6,546.4	3,515.0	4,678.2	4,722.6	2,232.4	2,876.7	51,246.1	40,069.4	23,563.0
棉布	1,925.7	3,255.8	1,115.3	904.6	1,010.0	1,187.9	2,493.2	1,310.8	2,906.0	3,739.7	2,309.4	1,656.8	23,815.2	20,132.5	20,770.4
棉紗	1,684.5	2,917.0	2,022.5	935.5	1,623.0	3,062.9	4,736.0	235.3	902.0	641.6	1,771.3	849.9	21,381.5	25,179.3	34,053.1
蔴袋	1,305.4	1,830.6	2,163.5	1,157.8	1,427.5	775.3	513.2	674.2	1,319.1	629.3	720.1	708.3	13,554.3	13,630.8	8,874.7
席繩類	360.2	200.0	401.5	492.3	240.2	62.0	212.9	61.5	567.0	614.6	882.4	491.1	4,585.7	6,138.1	6,121.0
染料油漆	796.9	737.5	1,006.5	1,088.4	712.2	760.3	643.7	568.7	1,023.2	1,029.2	768.3	843.1	9,978.0	12,604.5	13,235.9
化學藥品	1,779.3	1,467.3	852.1	1,133.3	742.2	908.8	2,349.1	863.5	1,573.3	1,827.2	1,328.4	1,515.8	16,340.3	22,194.6	20,970.7
竹類	395.0	173.1	379.3	326.3	1,773.8	1,022.8	1,933.1	1,634.3	5,795.2	5,737.7	650.7	352.1	20,173.4	11,549.0	10,747.8
木材及木板	24,071.5	24,524.7	25,456.0	17,073.1	21,665.6	4,321.9	6,964.5	8,655.4	16,923.9	12,308.7	23,426.8	29,064.9	214,457.0	158,331.3	133,342.4
煤油	550.0	7,425.2	3,197.6	4,674.6	2,358.5	4,869.4	2,044.5	13,916.0	880.6	4,958.4	1,997.0	6,149.0	53,020.8	47,062.1	57,995.4
自來火料	595.7	1,266.9	465.9	989.8	434.6	697.8	449.1	766.5	1,058.4	1,746.9	1,844.0	822.0	11,137.6	7,903.6	7,638.4
紙類	2,074.8	4,464.5	2,671.6	4,406.6	3,789.9	5,133.4	10,484.0	3,662.2	9,249.6	4,231.1	5,055.9	3,312.8	58,536.4	33,767.4	38,327.4
日本煤														38,367.0	1,600.0
他類煤	1,232.0	1,852.0	2,335.0	4,872.0	3,050.0	4,265.0	4,717.0	4,286.0	5,978.0	5,579.7	6,367.0	3,415.0	47,948.7	76,943.1	50,171.7
水泥	627.3	2,331.1	794.6	2,295.3	1,285.3	504.2	762.2	1,101.9	270.9	1,258.0	3,663.6	1,694.6	16,589.0	16,774.2	16,199.2
鐵及舊鐵	2,701.7	4,615.0	2,616.2	2,677.7	2,055.4	1,693.2	2,914.3	2,014.9	5,780.5	4,200.0	2,953.2	2,898.2	37,120.3	29,274.5	29,781.5
機械類	407.2	227.0	780.6	922.1	440.8	302.7	186.1	321.8	275.3	925.4	754.3	893.5	6,436.8	8,984.1	10,781.6
金類製品	2,301.5	1,462.0	835.8	1,169.7	750.2	733.6	825.0	751.6	1,174.5	966.0	1,226.6	851.7	13,048.2	14,040.7	13,414.7
洋物雜貨	1,158.5	1,216.6	1,029.9	780.0	507.6	380.4	664.0	327.4	888.2	1,047.5	1,199.4	976.1	10,175.6	10,403.1	11,049.4
其他	17,910.4	14,687.4	22,377.3	21,775.0	20,016.5	22,164.3	26,905.6	14,188.8	29,103.2	28,779.0	26,431.4	27,522.6	271,861.5	296,442.3	115,278.9
合計	83,359.8	100,743.8	89,130.7	84,336.2	82,401.3	69,986.0	100,404.4	75,444.1	140,976.3	125,156.9	102,737.0	99,263.0	1,153,939.5	1,067,573.3	775,999.5

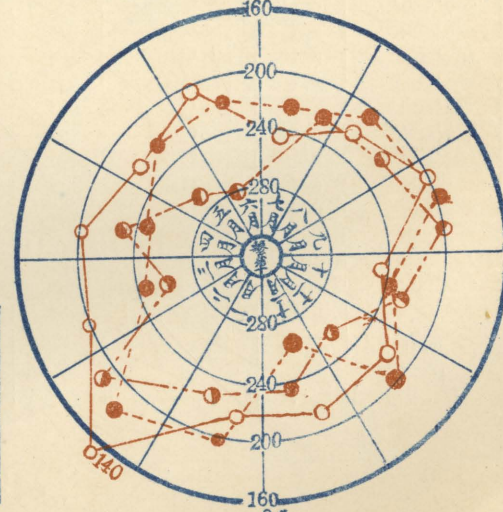

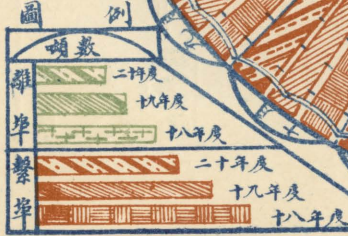
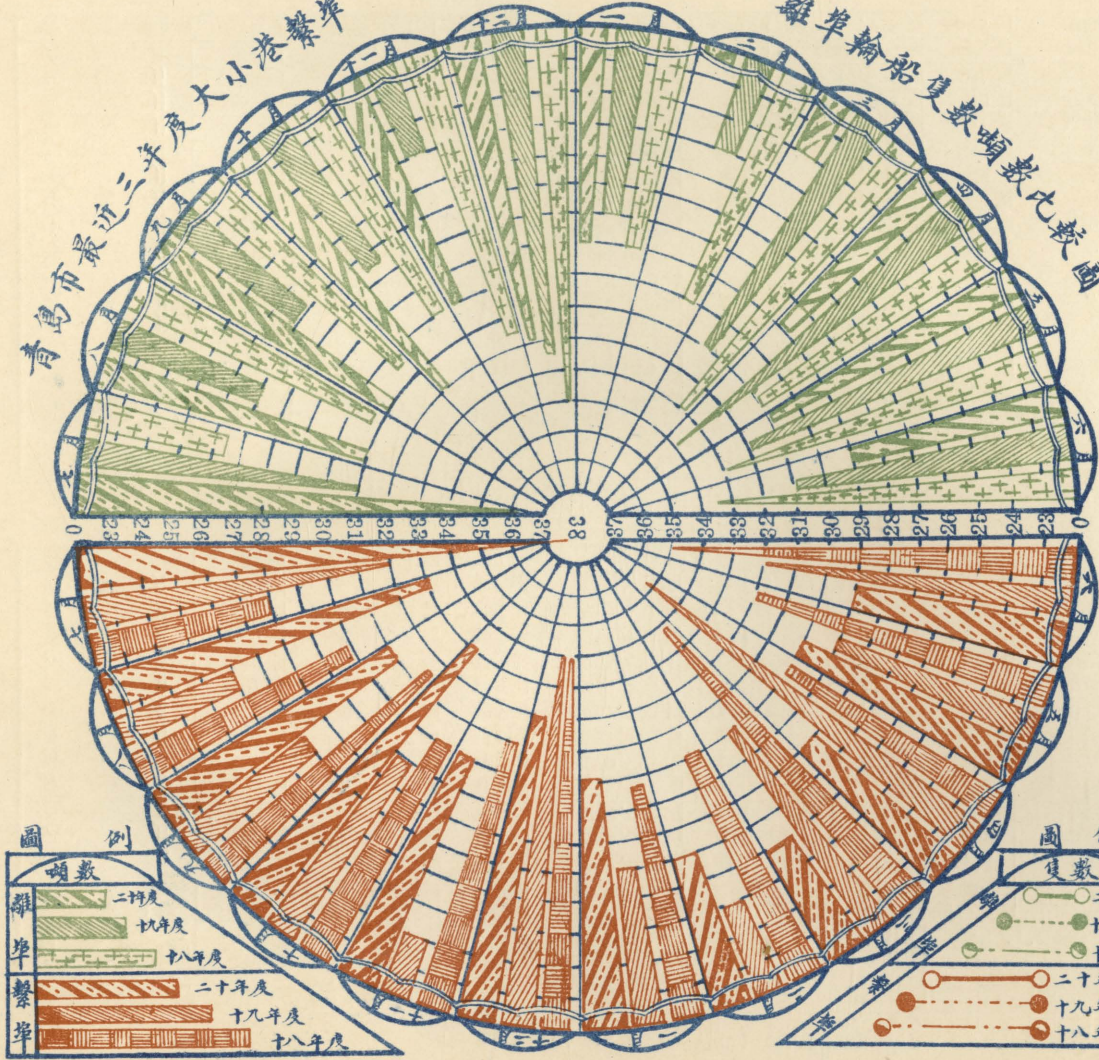
青島市大小港輪船出口重要貨物噸數統計表

最近三年度比較

品 月 別 名	七 月	八 月	九 月	十 月	十一月	十二月	一 月	二 月	三 月	四 月	五 月	六 月	二十年度合計	十九年度合計	十八年度合計
麩 子	2,179.4	2,199.2	2,127.6	3,916.7	3,729.5	2,991.8	3,228.4	3,465.5	2,689.7	2,614.7	1,745.2	1,480.8	32,368.5	34,209.5	34,055.8
花 生	10,487.5	29,379.3	24,839.8	16,253.2	19,846.6	22,780.4	15,929.4	11,297.4	13,940.2	19,800.9	27,199.1	18,236.1	230,039.9	184,323.7	167,646.9
花 生 餅														9,183.3	11,286.0
烟 葉	632.9	3,351.1	2,562.8	1,316.5	13,486.9	10,980.3	5,781.4	1,129.0	2,153.1	3,571.9	1,607.5	3,117.5	49,690.9	53,007.4	36,367.2
鮮 果	623.6	2,636.0	2,421.8	8,397.2	6,163.2	3,597.9	1,816.8	728.2	618.8	193.0	273.8	361.8	27,832.1	39,848.9	56,834.3
鷄 蛋	2,818.3	1,320.0	2,964.8	2,378.8	3,030.6	1,325.8	582.5	267.2	741.5	1,982.7	2,417.8	801.7	20,631.7	34,107.3	32,098.8
牛 肉	1,725.7	1,545.4	1,494.0	1,381.7	1,076.9	1,052.2	707.1	770.0	550.8	859.8	813.6	786.2	12,763.4	16,037.0	15,886.1
鹽 類	1,012.0	11,691.0	11,289.6	2,214.0	4,789.0	16,206.0	25,003.0	10,673.0	12,377.0	9,592.0	13,881.0	14,091.0	132,818.6	126,026.2	214,044.2
啤 酒	1,527.2	673.5	189.3	160.7	214.2	247.9	318.4	513.4	1,201.5	1,195.3	1,125.1	369.5	7,736.0		
棉 紗	1,488.2	653.6	737.0	1,260.9	733.4	757.6	578.2	1,230.5	796.6	1,122.9	909.0	1,035.0	11,302.9	22,970.3	8,923.2
棉 花	2,292.8	776.7	1,817.5	1,674.2	5,764.1	2,241.1	2,220.0	1,299.3	2,234.7	1,014.7	1,238.3	2,430.0	25,003.4	55,794.6	49,964.1
繭 及 繭 屑														3,616.0	5,214.2
草 辦	199.3	812.3	304.9	761.6	969.6	1,002.7	1,210.2	684.9	729.2	645.3	848.3	77.5	8,245.8	9,321.5	12,615.6
牛 骨	167.4	130.4	160.4	74.2	87.6	105.6	81.7	124.8	52.2	95.3	51.7	203.7	1,335.0	726.0	63.0
粉	62.5	63.1	0.3	111.5	19.8	895.4	666.5	895.3	582.2	54.2	432.4	85.3	3,868.5	4,700.4	3,504.6
花 生 油	5,672.8	5,491.5	4,830.7	2,661.2	2,984.8	7,048.1	9,119.9	6,044.1	3,764.3	5,904.1	4,482.0	3,444.7	61,448.2	60,430.8	44,421.9
桐 木	98.2	121.5	453.8	226.2	115.3	49.3	12.7		16.3	40.0		28.0	1,161.3	2,394.7	3,479.9
焦 炭	515.0	319.0	268.0	388.0	82.0	390.0	116.0	199.0	121.0	352.0	173.0	81.0	3,004.0	6,433.3	12,623.5
煤(博山)炭	31,566.0	38,310.0	37,160.0	34,205.0	30,973.0	19,827.0	24,301.0	4,535.0	6,872.0	17,644.0	22,932.0	7,673.0	275,998.0	79,424.0	194,107.0
煤(淄川)炭	8,467.0	5,559.0	1,684.0	9,491.0	3,348.0	8,417.0	9,860.0	515.0	1,683.0	346.0	2,469.0	1,445.0	53,284.0	41,372.0	149,654.0
他類礦石														1,767.5	5,592.7
他類煤	6,544.0	7,452.0	109.0	3,229.0	7,370.0	9,634.5	2,734.0	1,503.0	2,513.0	3,332.0	1,889.0	3,595.0	49,904.5	20,466.0	102,782.5
其 他	9,825.7	11,781.9	13,539.4	18,013.3	17,170.1	13,409.6	14,513.1	10,233.6	18,146.6	18,743.4	16,587.6	15,274.2	177,238.5	202,568.2	118,655.3
合 計	87,905.5	124,266.5	108,954.7	108,114.9	121,954.6	122,960.2	118,780.3	56,108.2	71,783.7	89,104.2	101,075.4	74,667.0	1,185,675.2	1,008,728.6	1,279,825.8

青島市最近三年度大小港繫岸

離埠輪船隻數噸數比較圖



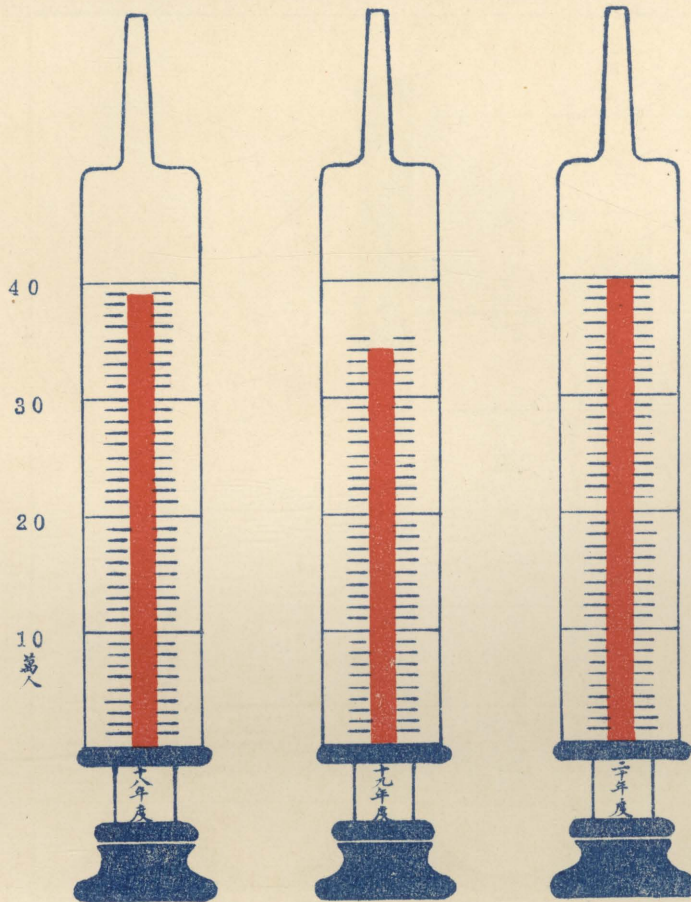
青島市最近三年度大港繫離埠輪船隻數噸數比較表

繫離埠別 年度別 月別	繫				埠		離				埠	
	二十年度		十九年度		十八年度		二十年度		十九年度		十八年度	
	隻數	註冊噸數	隻數	註冊噸數	隻數	註冊噸數	隻數	註冊噸數	隻數	註冊噸數	隻數	註冊噸數
七月	184	365,989	165	307,977	180	271,521	178	350,844	168	309,377	173	262,658
八月	184	312,291	151	250,458	194	290,955	181	307,511	153	265,865	204	306,533
九月	162	303,367	146	263,297	169	310,352	167	304,556	143	262,145	157	302,467
十月	175	316,084	164	274,292	167	295,123	172	313,890	162	264,405	165	295,488
十一月	167	285,792	132	230,591	180	303,619	172	298,903	134	239,127	176	310,625
十二月	159	318,387	171	325,156	189	338,440	159	316,791	171	309,376	189	339,810
一月	176	296,425	145	267,708	176	292,119	172	293,190	145	276,201	178	294,786
二月	107	207,359	132	243,523	164	297,777	115	213,973	134	247,431	160	298,479
三月	148	258,045	159	294,551	189	335,105	141	242,095	156	297,542	192	326,947
四月	150	275,178	173	364,834	160	295,786	155	283,063	172	332,600	164	305,200
五月	159	293,712	162	280,381	176	311,015	156	300,028	166	310,609	170	323,824
六月	150	284,682	169	306,061	188	346,115	152	283,448	170	307,552	182	327,866
合計	1,921	3,517,311	1,869	3,390,829	2,132	3,687,927	1,921	3,508,292	1,874	3,422,230	2,129	3,694,683

青島市最近三年度小港繫離埠輪船隻數噸數比較表

繫離埠別 年度別 月別	繫				埠		離				埠	
	二十年度		十九年度		十八年度		二十年度		十九年度		十八年度	
	隻數	註冊噸數	隻數	註冊噸數	隻數	註冊噸數	隻數	註冊噸數	隻數	註冊噸數	隻數	註冊噸數
七月	60	17,155	56	12,781	43	8,008	57	14,244	51	7,005	30	4,107
八月	37	18,574	51	12,529	26	7,830	34	7,233	43	5,400	17	2,254
九月	40	10,031	53	8,509	32	5,665	41	7,168	57	7,643	33	3,094
十月	70	18,940	75	14,771	61	12,527	75	13,792	78	10,977	52	6,112
十一月	52	14,059	69	10,335	78	10,584	53	10,883	73	11,183	53	5,846
十二月	53	6,266	93	14,802	47	5,983	50	5,371	109	16,604	35	3,794
一月	41	5,684	51	5,952	53	6,095	44	4,423	56	6,228	36	3,441
二月	33	5,521	48	6,954	27	3,287	32	3,781	60	7,929	28	3,175
三月	52	10,340	89	11,671	72	8,881	47	6,837	109	12,670	56	6,282
四月	54	9,331	75	9,436	73	10,988	52	6,746	77	9,296	71	9,124
五月	69	13,651	62	13,953	94	14,836	61	10,345	53	10,614	72	8,677
六月	54	15,186	50	14,328	93	13,434	52	10,542	47	9,064	74	8,828
合計	615	144,738	772	136,021	699	108,118	598	101,865	813	114,613	557	64,734

青島市港務局最近三年度檢疫人數比較圖

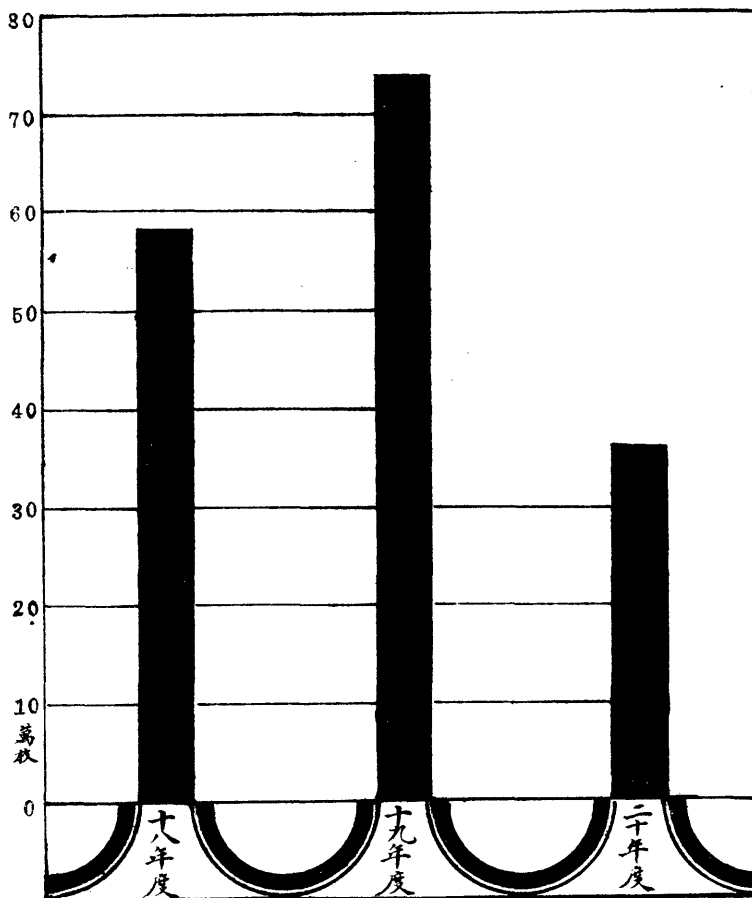


青島市港務局最近三年度檢疫人數月別比較表

月別	年度別	十八年度	十九年度	二十年年度
七	月	27,866	28,841	34,100
八	月	27,221	27,943	29,225
九	月	29,441	32,241	28,641
十	月	32,748	34,545	35,692
十一	月	41,086	34,126	33,666
十二	月	45,422	33,912	30,622
一	月	35,175	26,285	42,388
二	月	23,471	19,624	20,367
三	月	33,289	24,185	32,585
四	月	29,487	27,051	25,778
五	月	33,279	28,032	46,800
六	月	33,513	26,833	37,751
總計	計	391,998	343,618	397,615



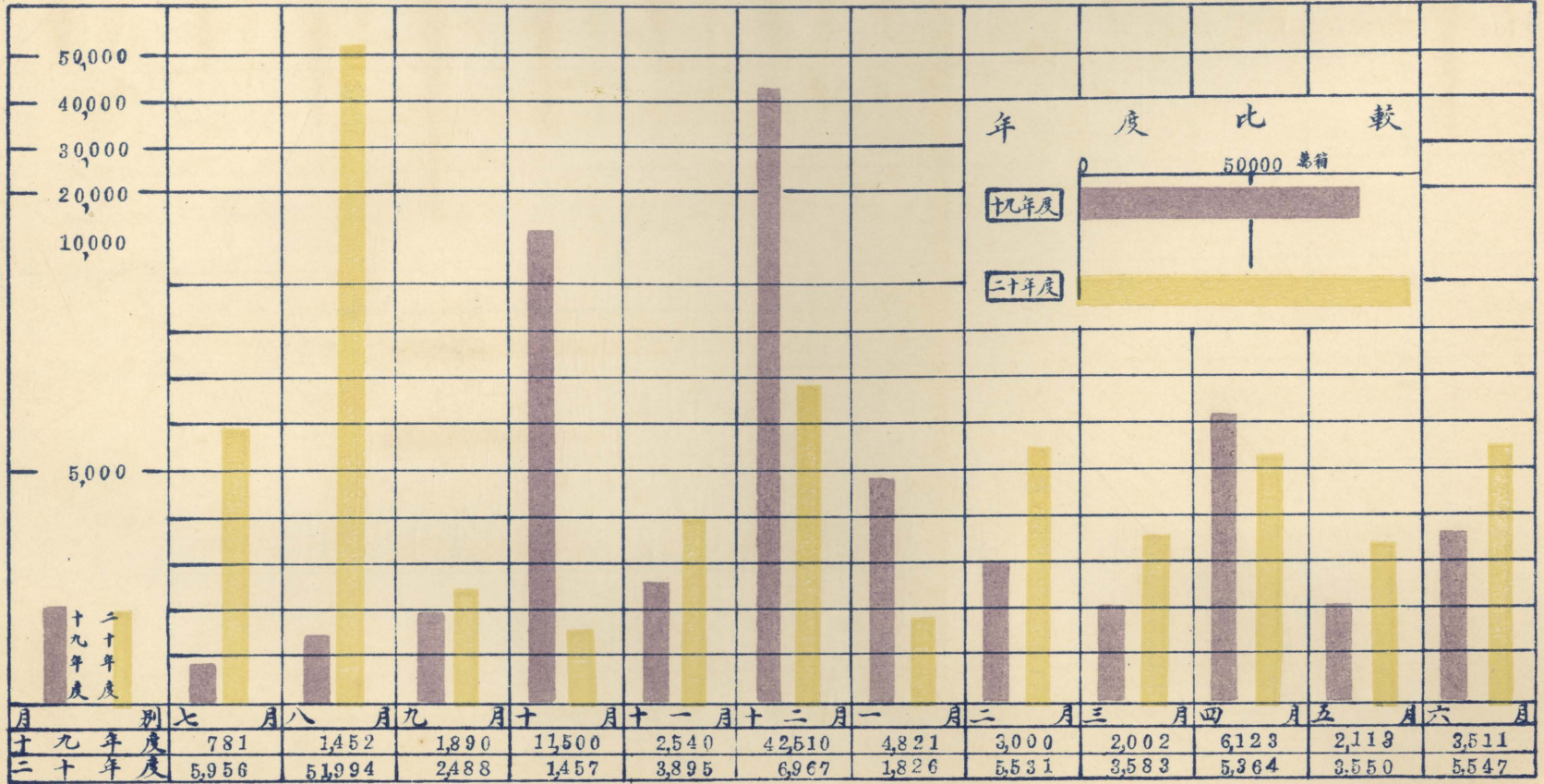
青島市港務局最近三年度查獲銅元比較圖



青島市港務局最近三年度查獲銅元月別比較表

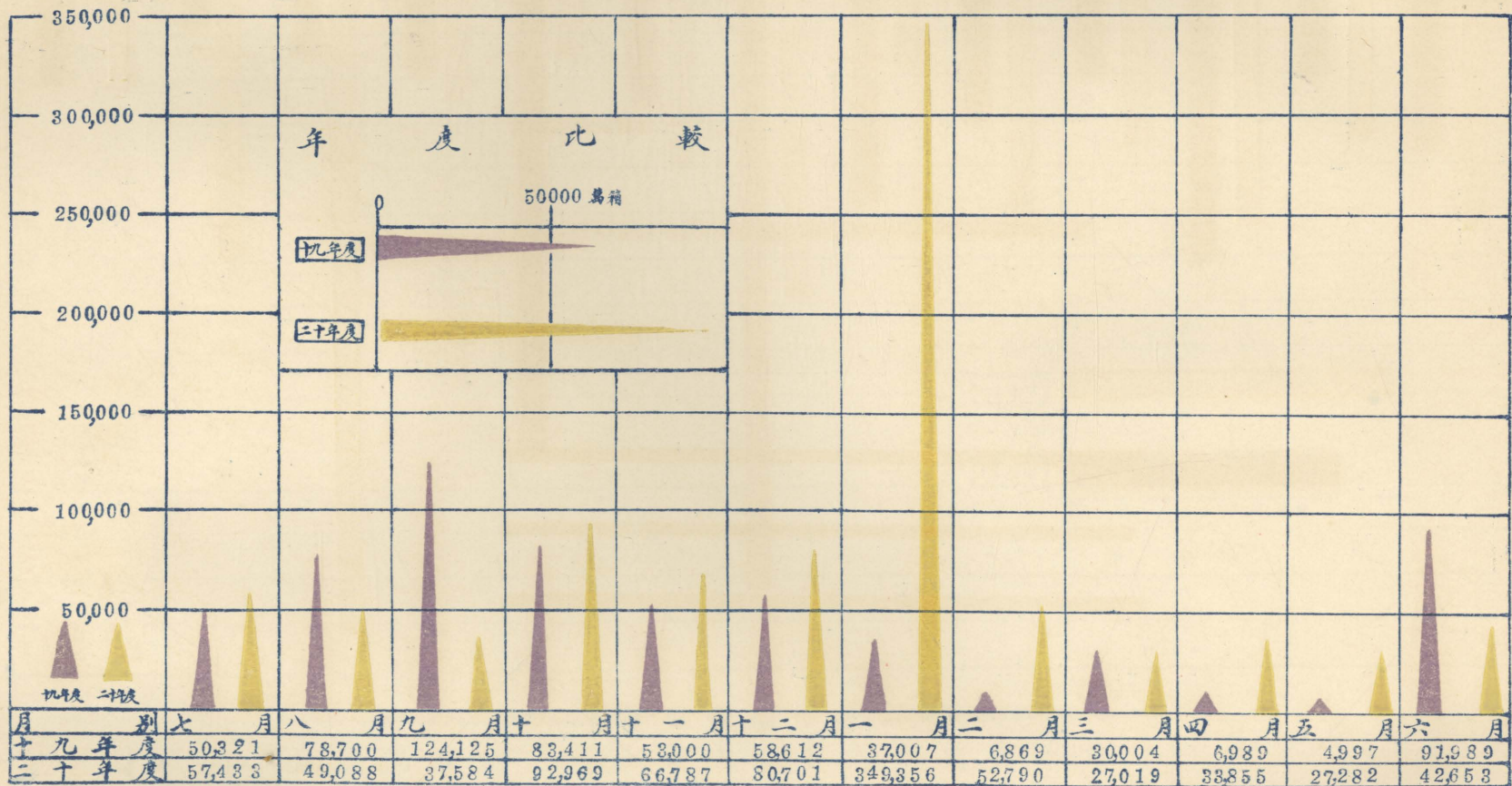
月別	年度別	十八年度	十九年度	二十年度
七	月	29,650	11,100	105,471
八	月	59,770	12,450	90,470
九	月	35,100	16,200	48,690
十	月	66,400	15,700	7,100
十一	月	33,600	16,563	4,800
十二	月	13,600	9,700	1,500
一	月	37,700	70,750	33,600
二	月	79,610	36,440	5,800
三	月	55,130	127,200	9,400
四	月	53,800	111,600	17,200
五	月	49,690	73,570	25,400
六	月	71,950	113,031	14,300
總	計	586,000	704,304	363,781

# 青島市港務局最近兩年度禁止品裝卸數量比較圖



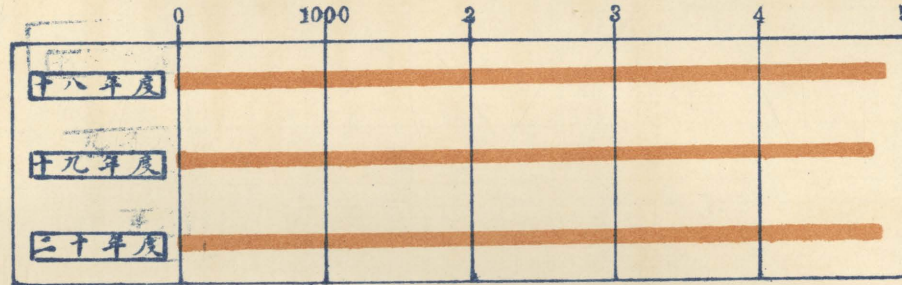
附註 本圖之禁止品包括硫磺硫酸硝酸鹽酸加里黃磷軍火等

### 青島市港務局最近兩年度危險品裝卸數量比較圖



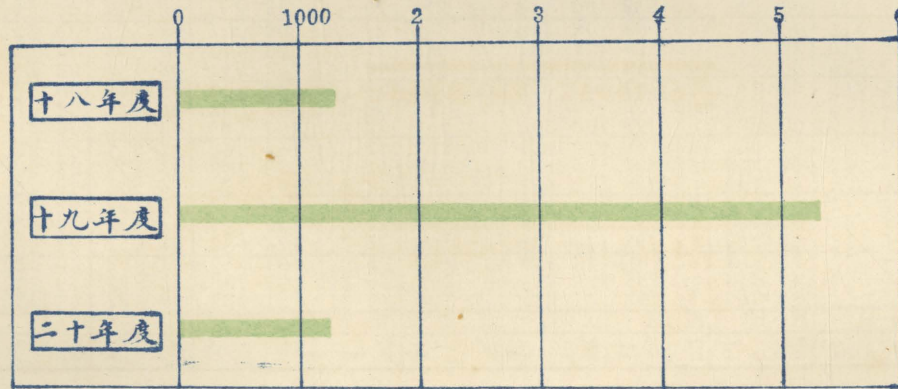
附註 本圖之危險品包括火油酒精鹽酸火柴硫化磷電石汽油醋酸等

## 青島市港務局最近三年度航路標識點燈時間統計比較圖表



台別	年度別	七月		八月		九月		十月		十一月		十二月		一月		二月		三月		四月		五月		六月		總計		
		H	M	H	M	H	M	H	M	H	M	H	M	H	M	H	M	H	M	H	M	H	M	H	M	H	M	
大公島燈台	十八年度	300	39	326	33	348	46	395	15	412	32	442	37	435	12	369	51	375	50	329	25	329	25	284	04	435	50	09
	十九年度	299	22	325	57	348	21	395	25	412	47	442	40	403	24	391	24	373	55	327	38	308	50	283	30	433	33	40
	二十年度	300	04	326	02	348	17	394	10	412	43	442	59	434	35	381	30	373	24	327	02	308	14	283	49	433	33	07
塔連島燈台	十八年度	300	04	325	30	346	58	394	36	412	12	442	46	434	33	368	54	374	41	328	19	309	00	283	53	433	21	26
	十九年度	300	29	325	57	348	06	395	58	412	16	442	39	434	33	368	54	375	40	328	34	309	16	283	56	433	56	18
	二十年度	300	04	325	34	347	57	394	50	405	42	443	00	434	40	380	19	374	08	317	43	308	32	283	46	433	16	22
游內山燈台	十八年度	300	59	326	08	348	23	395	16	412	32	442	37	434	33	368	54	374	32	327	38	308	36	283	55	443	32	03
	十九年度	300	29	326	22	348	29	395	25	412	47	442	50	434	24	368	37	374	17	327	55	308	50	283	54	433	24	28
	二十年度	300	23	325	59	348	17	395	17	412	42	443	00	434	43	381	28	373	24	327	04	308	15	283	46	433	4	18
馬蹄礁燈台	十八年度	741	00	740	30	717	30	741	00	716	30	740	00	742	00	668	00	741	00	718	00	741	00	716	30	872	3	00
	十九年度	741	30	740	30	718	00	741	00	717	30	740	30	741	30	670	00	741	30	717	00	740	30	717	00	872	3	30
	二十年度	740	30	738	00	714	30	740	00	717	00	740	30	740	00	693	00	740	30	715	30	741	30	716	30	873	3	30
青島山燈台	十八年度	740	00	741	00	718	30	740	30	713	00	742	30	742	00	670	00	740	00	718	00	740	30	718	00	872	4	00
	十九年度	726	00	741	30	718	00	742	00	717	30	730	30	738	30	669	00	741	30	716	30	741	00	717	30	869	9	30
	二十年度	741	00	742	00	717	30	740	30	717	00	742	00	742	30	694	00	742	00	717	30	742	00	716	30	875	4	30
六號掛燈浮標	十八年度	743	30	743	30	718	30	743	30	719	00	742	30	743	00	671	00	743	30	719	00	743	30	719	30	874	9	10
	十九年度	743	30	742	00	719	30	743	30	718	30	743	00	748	00	671	00	743	30	719	00	742	30	719	00	875	7	00
	二十年度	743	30	743	00	719	30	743	30	719	30	743	30	743	00	695	30	743	30	719	30	742	00	719	00	877	4	00
十二號掛燈浮標	十八年度	743	00	743	00	719	00	743	30	718	00	743	30	743	00	671	00	743	30	719	00	743	30	719	30	874	9	30
	十九年度	742	00	741	00	719	30	743	30	718	30	743	30	743	30	671	30	743	30	719	00	743	30	719	30	874	6	30
	二十年度	742	30	743	00	719	30	743	00	719	30	743	30	742	30	695	00	743	00	719	30	743	00	719	30	877	3	30
合計	十八年度	3868	22	3946	11	3917	37	4133	33	4103	46	4404	30	4274	18	3787	39	4093	03	3859	22	3915	31	3425	22	4804	9	18
	十九年度	3885	49	3994	16	3919	09	4138	48	4109	50	4285	48	4238	38	3810	25	4092	26	3855	37	3893	56	3523	50	4791	3	56
	二十年度	3867	49	3943	35	3915	39	4131	17	4104	07	4298	29	4271	38	3920	47	4089	26	3843	49	3893	38	3522	51	4802	2	17


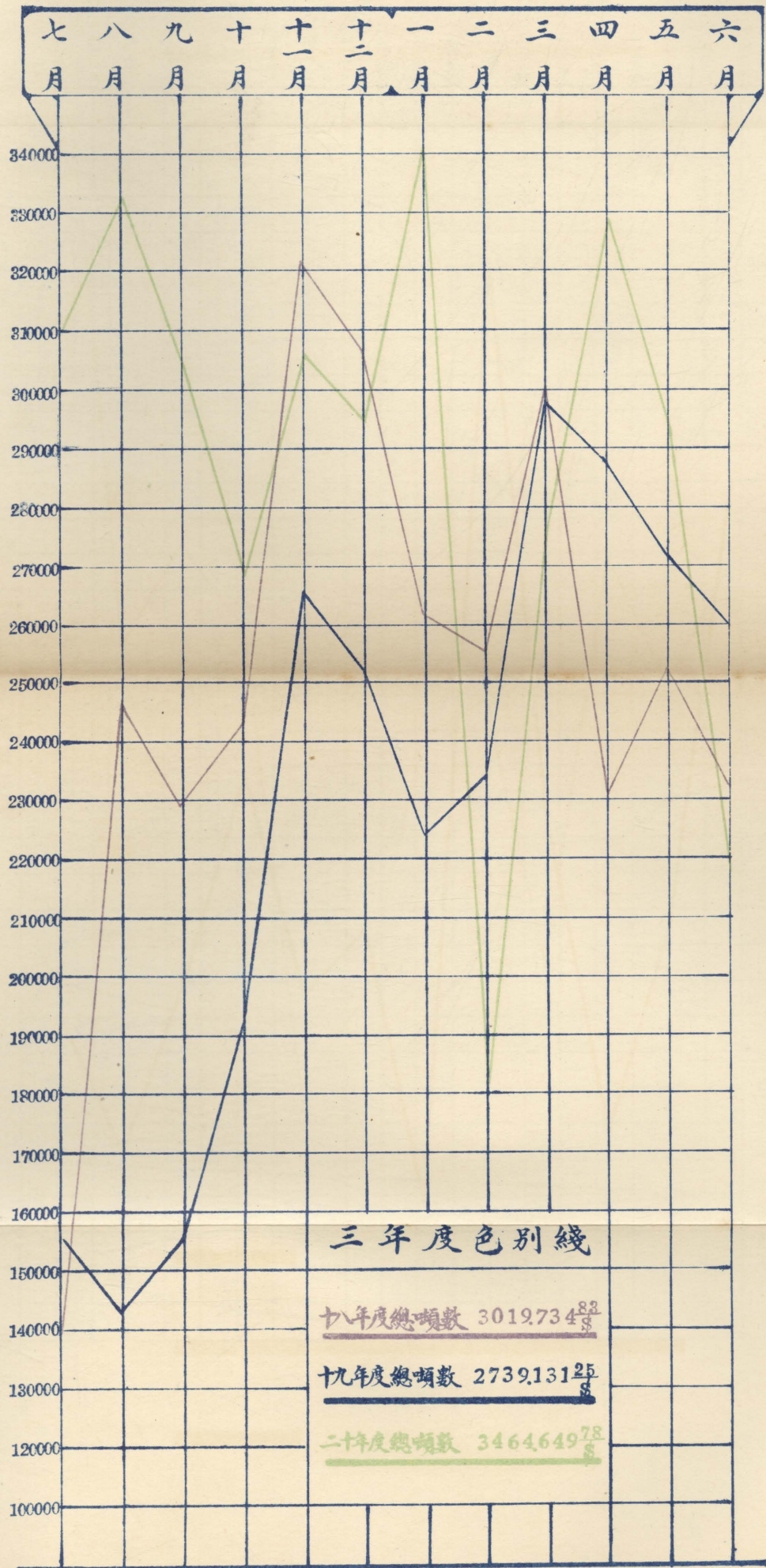
### 青島市港務局最近三年度開放霧警號時間統計比較圖表



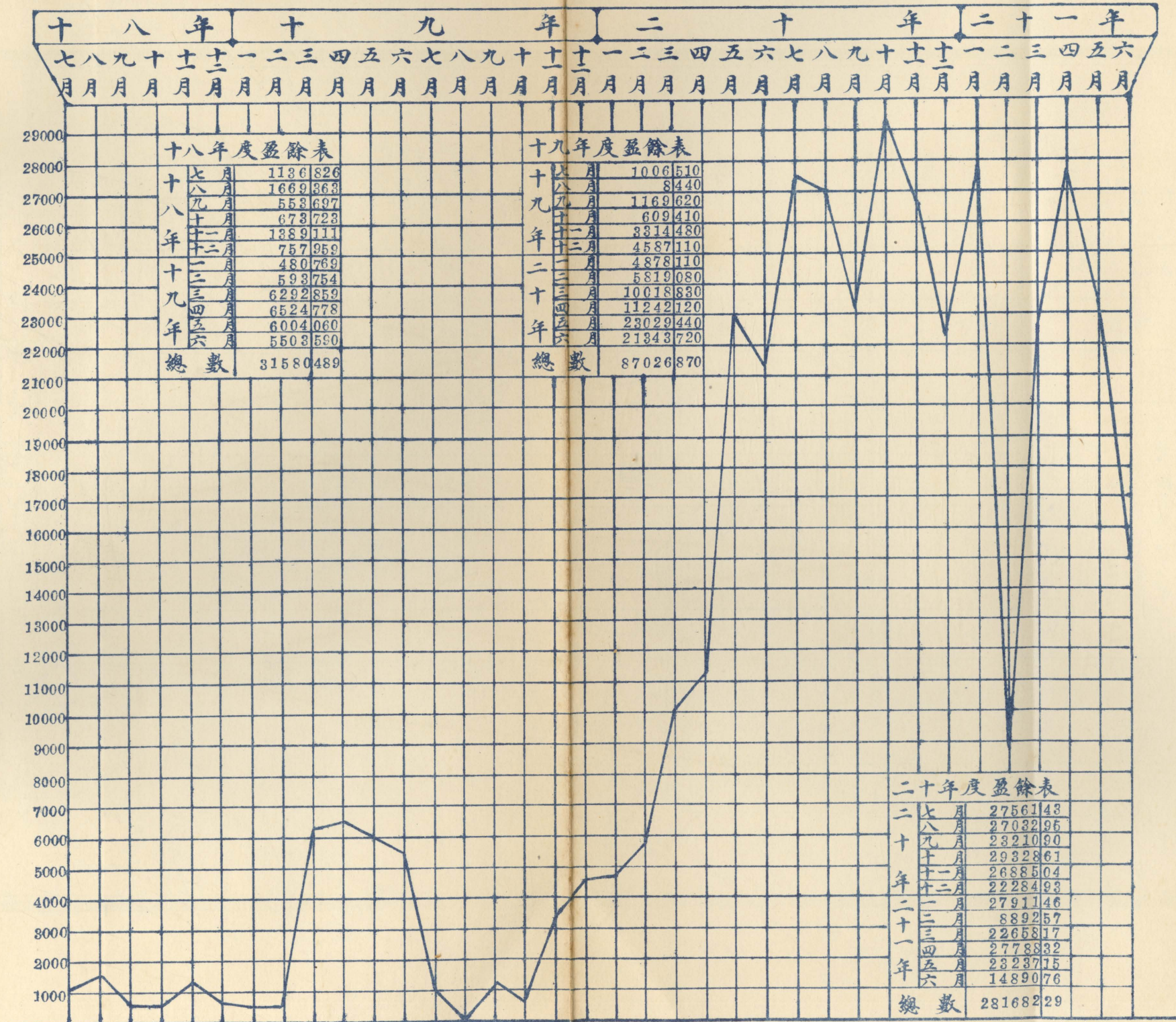
台別	年度	月別												總計	
		七月	八月	九月	十月	十一月	十二月	一月	二月	三月	四月	五月	六月	H	M
塔連島	十八年度	58 20	5 55	2 30			13 10		44 30	45 25	78 30	70 55	60 25	379	40
	十九年度	154 00	2 30	3 20		1 50		14 10	20 35	37 50	51 00	93 45	25 15	404	25
	二十年度	63 45	44 30		2 00		1 50			32 45	61 50	79 35	100 30	386	15
大公島	十八年度	172 10	4 30	3 00	7 00	3 00	33 55	4 00	67 40	63 05	112 15	102 10	107 10	679	55
	十九年度	197 00	15 20					17 05	17 25	36 25	28 40	90 45	57 15	459	55
	二十年度	170 35	107 25			1 50	23 30	4 30		33 10	88 05	109 10	199 25	637	40
游內山	十八年度	74 25	10 20			2 50	10 50		19 35	13 25	36 30	52 50	42 55	260	50
	十九年度	75 40	14 40				3 55	7 15	15 15	20 25	3 50	24 15	25 45	109	50
	二十年度	30 00	14 05							18 05	32 25	62 35	98 15	255	25
小公島霧鐘	十八年度										720 00	744 00	720 00	2184	00
	十九年度										720 00	744 00	720 00	2184	00
	二十年度										720 00	744 00	720 00	2184	00
十二浮標霧警號	十八年度														
	十九年度														
	二十年度														
合計	十八年度	304 55	20 45	5 30	7 00	3 00	57 55	4 00	131 45	121 55	227 15	225 55	210 30	1320	25
	十九年度	356 40	17 90	3 20		4 40	3 55	38 30	53 15	94 40	1523 30	1696 45	1548 15	5342	10
	二十年度	164 20	165 30		2 00	1 50	25 20	4 30		84 00	182 20	251 20	398 10	1279	20

# 青島市港務局

## 碼頭運輸管理處最近三年度作業噸數比較圖




# 青島市港務局碼頭運輸管理處最近三年度盈餘升降圖表



青島市本國及外國輪船公司調查表

國籍別	中國	中國	中國	中國	中國	中國	中國	中國	中國	中國	中國	中國	日本	日本	日本	日本	日本	日本	英國	英國
輪船公司	政記公司	肇興公司	英記行	永記號	永源盛	同福昌	同興號	同濟公司	裕盛管理處	天義祥	長記號	大連汽船株式會社	山下汽船株式會社	日本郵船株式會社	原田汽船株式會社	國際運輸青島出張所	大阪商船會社	太古洋行	怡和洋行	
所在地	北平路二十一號	河南路七十五號	廣東路三號	廣東路三號	冠縣路十五號	冠縣路七十二號	保定路二十號	膠州路四十一號	河北路四十六號	金鄉路五十五號	吳松路十二號	館陶路二十二號	館陶路十九號	館陶路二十二號	中山路八十一號	冠縣路七十四號	新疆路二十六號	館陶路取引所內	館陶路三十號	
附註	查本港各國輪船進口雖夥然大都在本港并無設立公司祇就近託人代理以上表列各公司乃以自有輪船者而言其代理店概未列入合併聲明																			





衛

生




青島市公安局調查全市戶數人口出生死亡最近三年間比較表

類	七 月			八 月			九 月			十 月			十 一 月			十 二 月		
	十八年度	十九年度	二十年度	十八年度	十九年度	二十年度	十八年度	十九年度	二十年度	十八年度	十九年度	二十年度	十八年度	十九年度	二十年度	十八年度	十九年度	二十年度
全 市 戶 數	70,389	73,939	76,543	70,368	74,009	76,358	69,614	73,989	76,220	69,604	74,109	75,981	69,459	74,162	75,792	69,742	74,281	75,632
全 市 人 口 數	364,380	381,143	402,227	363,794	380,770	402,743	361,104	378,437	402,812	361,104	398,642	402,533	361,908	378,499	402,471	362,151	379,082	402,752
全 市 出 生 數	138	111	205	225	190	345	213	184	240	277	306	176	209	378	330	262	366	287
全 市 死 產 數		3																
每一千人口中出生數出生率	0.37	0.30	0.51	0.61	0.41	0.68	0.58	0.49	0.60	0.77	0.87	0.44	0.85	0.99	0.82	0.70	0.97	0.71
全 市 死 亡 數	272	420	278	281	348	338	274	378	345	254	290	314	243	312	302	210	259	262
每一千人口中死亡數死亡率	0.74	0.64	0.69	0.77	0.90	0.83	0.76	0.92	0.86	0.70	0.77	0.78	0.67	0.82	0.75	0.57	0.67	0.65
類	一 月			二 月			三 月			四 月			五 月			六 月		
	十八年度	十九年度	二十年度	十八年度	十九年度	二十年度	十八年度	十九年度	二十年度	十八年度	十九年度	二十年度	十八年度	十九年度	二十年度	十八年度	十九年度	二十年度
全 市 戶 數	69,731	74,409	75,597	70,158	75,265	75,511	72,261	75,971	75,426	72,631	76,455	76,135	72,942	76,543	76,65	73,641	76,522	77,234
全 市 人 口 數	362,045	380,250	402,976	369,555	385,709	402,363	373,907	392,371	401,858	374,611	396,273	403,309	375,756	398,426	407,310	368,391	400,052	410,064
全 市 出 生 數	206	269	313	214	280	217	283	263	385	166	286	381	145	219	383	110	134	249
全 市 死 產 數														1				1
每一千人口中出生數出生率	0.56	0.70	0.75	0.58	0.70	0.54	0.75	0.67	0.95	0.48	0.72	0.94	0.38	0.55	0.94	0.29	0.34	0.61
全 市 死 亡 數	252	330	402	272	212	351	256	351	449	207	298	457	216	266	348	179	203	289
每一千人口中死亡數死亡率	0.69	0.86	0.1	0.74	0.70	0.87	0.68	0.89	1.12	0.60	0.75	1.1	0.57	0.67	0.85	0.30	0.51	0.70

青島市公安局調查全市職業分類出生嬰孩實數最近三年間比較表

性 別	職 業 別	年 度 別	農 業	工 業	商 業	交 通 業	公 務 員	自 由 業	家 庭 服 務	無 業	未 詳	合 計
			十八年度	十九年度	二十年度	十八年度	十九年度	二十年度	十八年度	十九年度	二十年度	十八年度
男	出 生	十八年度	833	106	83	4	16	8	26	4	2	1,032
		十九年度	1,219	223	167	13	24	11	6	13	4	1,685
		二十年度	1,476	250	143	15	26	5	3	12	1	1,931
性	死 產	十八年度								2		2
		十九年度										
		二十年度										
女	出 生	十八年度	680	107	67	3	4	3	22	4	1	891
		十九年度	972	138	121	18	28	10	4	9	1	1,301
		二十年度	1,199	212	111	14	26	8	2	8		1,580
性	死 產	十八年度										
		十九年度			1			1				2
		二十年度									1	1
統 計	出 生	十八年度	1,513	213	150	7	20	11	48	8	3	1,973
		十九年度	2,191	366	288	31	52	21	10	22	5	2,986
		二十年度	2,675	462	254	29	52	13	5	20	1	3,511
計	死 產	十八年度										
		十九年度			1			1				4
		二十年度									1	1





青島市全市男女死因及年齡分類實數最近三年間比較統計表

年齡別	死亡原因	1		2		3		4		5		6		7		8		9		10		11		12		13		14		15		16		17		18		19		20		21		22		23		24		25		26		27		總計	
		傷寒或	癩傷寒	斑疹	傷寒	赤痢	天花	鼠疫	霍亂	白喉	流行性	腦膜炎	猩紅熱	麻疹	傷毒	其他及發	熱病	疹病	狂犬病	抽風症	產褥病	肺癆	其他癆	癆病	呼吸	系病	腹瀉及	腸炎	其他腸	胃病	心腎病	老衰及	中風	初生虛	弱及早	產毒	中自毒殺	外傷	其他	原因	不明	男	女	男	女	男	女	男	女	男	女	男	女	男	女		
0-1	十八年							1			1	1	1			1				14	16			2			3	1	1	1															3	4	3		30	23							
	十九年																			22	24														2												2				24	26					
	二十年												1	4	1	1				29	32															1										3	1			34	39						
1-4	十八年				2	1		1	1		1	1	5	6	3	3	4			50	42		3	2		4	13	16	3	1	11	14				2						1		16	14	5	4	117	114								
	十九年		1	1	4	6	1	1		1			1	5	2	3	1			142	141		1			1	2	6	2	1	8	4	2									2	1	16	12			183	186								
	二十年				13	11	1	4		1		1	2	1	1	3		36	44	4	5		1			3	1	2	5	2	3				1					1	3	14	14	1		287	303										
5-14	十八年	1	3		2	1			1		1		5	3	5	3	1	1		19	10		3	12	2	5	3	6	3		19	15	2	3	1	1			1		1		1	17	13		3	84	83								
	十九年	2			26	6	1				1		4	2	2	1	1			84	56		2	4	2	10	6	2	8	8	6	7	3	3							1		2	20	28		2	168	132								
	二十年				24	22		1		2		2	1	33	19	1	3			100	86		5	40	47	3		10	9	2		1								1	8	1	65	43	2		292	240									
15-19	十八年			1									1	1	1					4	3		1	6	8	11	15	2	2		2	4	1	1	2	2			2	1	8		1	15	5	4	2	52	55								
	十九年	1		1	17	8			2	1			6	4	2	3				20	13		7	11	22	43	54	14	15	10	11	1	1						1	1	8	3		35	21			167	170								
	二十年	2	2	1	23	20			2	4		1	1	6	9	2	1			8	3		9	25	19	133	129	12	10	8	11								5	14	11	3	72	45	1	1	319	278									
20-39	十八年	2	3		3	1		1		1		1	7	2					1	4	31	17	10	73	85	20	17	2	4	15	7	4	4	5	1		15	4	20	1		24	17	14	10	195	232										
	十九年	5	7	1	22	17			1	3		1	1	10	5				4	1	41	71	49	123	126	33	23	14	14	19	9	5	10	1	1				27	30	17	4	91	59	4	1	452	400									
	二十年	5	4		19	13			1	2	2	1		3	7	2	1	2			52	54	47	205	169	36	31	10	6	3	1	7	4							31	56	12	4	102	52	7	1	502	451								
40-59	十八年	2	2		3	1			1	1			3		1				4	2	7	18	4	12	96	32	9	1		16	3	2		8	7		2	6	5	1	1	14	12	9	2	245	154										
	十九年	5	2		15	14			1	1	3	2		2	1	8	3			6	2	3	74	48	218	179	67	60	8	7	20	9	20	13	24	15				10	4	5	6	55	64	13	1	554	434								
	二十年	8	5		11	10			1	1	1		1	3	1					7	12	31	50	42	147	116	94	51	6	5	5		12	3	25	29			20	16	21	2	58	46	5		475	352									
60以上	十八年	1	1		4	1			1						2				5	3		22	34	117	111	46	42			21	18	1	2	52	62			1	3	1	4	1	16	12	3		297	291									
	十九年				7	5								3	1					1			37	56	38	27	44	48	16	5	9	10	10	11	66	68				4	3	3	3	35	42	7	2	281	281								
	二十年				5	2														7	2		28	11	29	2	28	36		2	2	5	9	6	86	56			7	4	7		38	29	6		243	180									
年齡不明	十八年				1				1		1			3						1	4	1	3	13	19	13	5		10	4	3	3	3	4													4	1	1		56	51					
	十九年								1														2		3	3	5	5		2	4		1	21	11								2		1	1	15	6	5	1	57						
	二十年																									8	2	6		2		3		18	17								1	2			28	13	28	6	86						
合計	十八年	6	9	1	12	8	2		1	1	6	1	2	2	1	2	8	9	26	11	5	7	1		97	81	43	72	73	36	335	132	97	10	8	97	62	13	14	73	75		21	16	35	8	4	105	81	39	22	1,076	1,003				
	十九年	13	10	3	29	56	2	1		4		4	5	6			14	13	27	16	2				279	237	51	197	180	424	399	168	155	67	47	58	48	42	41	112	95	2	1	44	46	31	17	267	234	29	7	1,886	1,661				
	二十年	15	11	1	1	95	78	1	5			3	2	8	7	3	2	6	1	77	79	18	13	1	3		353	345	74	157	124	549	499	176	136	39	35	17	6	36	14	129	102		1	64	93	60	13	380	243	50	8	2,238	1,895		

附註 十九年度年齡60以上欄內有俄國籍男性因患腸炎死亡一人又20至39年齡欄內有俄國籍男性因患癆病死亡一人又20至39年齡欄內有俄國籍女性因患心腎病死亡一人共計三人合併聲明

青島市公安局清潔隊逐日到公人數運除垃圾糞便數量及運輸次數統計表

最近三年度

月別	年度別	到公人數	運除垃圾數量	垃圾汽車運輸次數	馬車幫運垃圾次數	運除糞便數量	糞便馬車運輸次數	洒水汽車洒街次數
七月	十八年度	9,090	8,103,790	2,511	757	192,000	480	56
	十九年度	9,029	8,343,050	2,691	577	180,000	450	68
	二十年度	9,313	9,688,900	3,228	775	188,000	470	62
八月	十八年度	9,101	8,354,330	2,795	650	184,000	460	45
	十九年度	9,089	8,881,110	2,862	775	188,000	470	84
	二十年度	9,279	10,338,400	3,264	750	176,000	440	62
九月	十八年度	8,796	7,739,036	2,381	671	184,000	460	56
	十九年度	8,794	9,016,150	2,920	750	180,000	450	78
	二十年度	8,966	10,688,350	3,248	725	176,000	440	61
十月	十八年度	9,104	8,031,564	2,579	755	192,000	480	56
	十九年度	9,093	9,445,800	3,117	760	184,000	460	66
	二十年度	9,242	11,388,800	3,472	775	188,000	470	78
十一月	十八年度	8,796	7,939,488	2,518	718	180,000	450	64
	十九年度	8,808	9,565,450	3,248	750	180,000	450	84
	二十年度	9,085	10,389,250	3,157	725	180,000	450	72
十二月	十八年度	9,086	8,861,500	2,505	643	184,000	460	65
	十九年度	9,102	9,954,750	3,383	775	188,000	470	81
	二十年度	9,509	11,992,450	2,737	675	184,000	460	87
一月	十八年度	9,114	8,352,540	2,708	775	188,000	470	25
	十九年度	8,891	9,777,050	3,206	750	180,000	450	45
	二十年度	9,616	17,001,200	3,038	815	188,000	470	83
二月	十八年度	8,228	7,514,510	2,396	700	168,000	420	25
	十九年度	8,193	7,048,250	3,106	700	188,000	420	39
	二十年度	8,991	15,963,200	2,740	1,015	172,000	430	168
三月	十八年度	9,110	7,678,510	2,334	775	184,000	460	26
	十九年度	9,041	9,807,750	3,305	750	188,000	470	90
	二十年度	9,678	15,850,950	2,744	775	188,000	470	46
四月	十八年度	8,817	8,009,300	2,525	750	180,000	450	60
	十九年度	8,779	9,442,650	3,197	750	180,000	450	84
	二十年度	9,381	15,953,250	2,926	750	180,000	450	
五月	十八年度	9,106	9,555,800	3,268	775	196,000	480	77
	十九年度	8,784	9,619,950	3,255	750	180,000	450	81
	二十年度	9,689	16,206,075	2,989	775	184,000	460	163
六月	十八年度	8,817	8,193,500	2,590	750	180,000	450	58
	十九年度	8,819	9,529,800	3,124	750	180,000	450	91
	二十年度	9,415	15,938,700	2,940	750	180,000	450	260
合計	十八年度	107,165	93,356,868	31,110	8,719	2,212,000	5,520	614
	十九年度	106,332	112,431,760	37,414	9,035	2,196,000	5,440	891
	二十年度	112,164	161,399,525	36,483	9,305	2,184,000	5,460	1,142

青島市公安局清潔隊隊丁假革逃亡功過賞罰統計表

二十年度

類別	二十年						二十一年						統計
	七月	八月	九月	十月	十一月	十二月	一月	二月	三月	四月	五月	六月	
長假	5	3	3	1	10	8	12	19	14	20	10		105
開革		4	2		4	23	4	6	19	10	12	20	104
潛逃								1					1
死亡		1											1
記功													
記過													
獎洋													
罰餉											1		1
合計	5	8	5	1	14	31	16	26	33	30	23	20	212



校健康檢查種痘及疾病人數統計表

耳	鼻	牙	扁 桃	淋 巴	甲 狀 腺	心 臟	肺 臟	脾 臟	疝 氣 包 莖	整 形 外 科	其 他	合 計	%
		10					4			2		93	3.47
		10					4			2		93	3.47
		13	1	1						1		91	3.40
		1										2	.07
		14	1	1						1		93	3.47
		15	6		1							73	2.73
		15	6		1							73	2.73
	1	48	11	10								126	4.70
	1	62	13	1	1							144	5.38
	1	110	24	11	1							270	10.08
	1	37	6								5	97	3.62
	1	33	2								5	67	2.50
	1	70	8								5	164	6.12
		2										4	.15
		2										5	.19
		2										9	.34
	1	25		1			1					64	2.39
	1	28	1				1					47	1.76
	1	53	1	1			2					111	4.15
		2										21	.78
		2										3	.11
		2										24	.89
	1	55	3	5	3					1		190	7.09
	1	39		2	3					1		92	3.44
	1	94	3	7	6					1		282	10.53

民國二十年度青島市市鄉各區各學

		檢 查 人 數	%	種 痘 人 數	%	營 養 不 良	貧 血	皮 膚 病	視 力	砂 眼	其 他 眼 病	聽 力
市立中學校	男女計	931	3.32	1498	3.01		1	31	6	24	13	2
	男女計	931	3.32	1578	3.17		1	31	6	24	13	2
李村中學校	男女計	1224	1.73	99	2.00	1		31		24	19	
	男女計	1261	1.79	99	2.00	1		31		25	19	
女子中學校	女計	175	2.48	91	1.84	1	3	3		42	2	
	女計	175	2.48	91	1.84	1	3	3		42	2	
江蘇路小學校	男女計	219	3.10	152	3.07	6		9		28	13	
	男女計	268	3.79	204	4.11	7	5	7		38	9	
	男女計	287	6.89	356	7.18	13	5	16		66	22	
北平路小學校	男女計	320	4.53	270	5.45	1		2		33	11	1
	男女計	179	2.53	160	3.23	1		2		29		
	男女計	499	7.06	430	8.68	2		4		62	11	1
順興路小學校	男女計	65	.92	38	.77			1		3		
	男女計	20	.28	14	.28			2			1	
	男女計	85	1.20	52	1.05			3		3	1	
西鎮小學校	男女計	201	2.84	192	3.87			24		8	5	
	男女計	164	2.32	152	3.07			9		4	2	1
	男女計	365	5.16	344	6.94			33		12	7	1
挪莊小學校	男女計	94	1.33	91	1.84			10		4	4	1
	男女計	16	.23	16	.32			2			1	
	男女計	110	1.56	107	2.16			12		4	5	1
東鎮小學校	男女計	389	5.50	136	2.74	1	4	40		65	12	
	男女計	139	1.97	39	.79	1		9		34	4	
	男女計	528	7.47	175	3.53	2	4	49		99	16	



校健康檢查種痘及疾病人數統計表

耳	鼻	牙	扁 桃	淋 巴	甲 狀	心 臟	肺 臟	脾 臟	疝 氣 包 莖	整 形 外 科	其 他	合 計	%
		19	4									88	3.29
			4									20	.75
		19	8									108	4.04
2		8		1			1					87	3.25
												6	.23
2		8		1			1					93	3.48
2		12		1			1			1	2	88	3.29
		1										14	.52
2		13		1			1			1	2	102	3.81
		6	2					1				23	.86
		2										6	.23
		8	2					1				29	1.09
1	2	11		2								80	2.99
												3	.11
1	2	11		2								83	3.10
1		7		1			1			1		37	1.38
			2									4	.15
1		7	2	1			1			1		41	1.53
2	1	3	1	2	1							27	1.01
2	1	3	1	2	1							27	1.01
		5		2								47	1.76
								1				2	.07
		5		2				1				49	1.83
1		5	1									32	1.19
1		5	1									32	1.19

民國二十年度青島市市鄉各區各學

		檢 查 人 數	%	種 痘 人 數	%	營 養 不 良	貧 血	皮 膚 病	視 力	砂 眼	其 他 眼 病	聽 力
四方小學校	男	252	3.56	203	4.10		1	16		26	22	
	女	66	.93	57	1.15			3		5	8	
	計	318	4.49	260	5.25		1	19		31	30	
滄口小學校	男	261	3.69	243	4.90	1		28		33	13	
	女	62	.88	62	1.25			4		1	1	
	計	323	4.57	305	6.15	1		32		34	14	
李村小學校	男	189	2.67	167	3.37			28		24	14	3
	女	38	.54	36	.73			4		4	3	2
	計	227	3.21	203	4.10			32		28	17	5
湛山小學校	男	93	1.32	85	1.71			12		2		
	女	18	.25	16	.32			1		3		
	計	111	1.57	101	2.03			13		5		
浮山所小學校	男	229	3.24	18	.36		2	37		20	5	
	女	18	.25					2		1		
	計	247	3.49	18	.36		2	39		21	5	
曲哥莊小學校	男	77	1.09	75	1.51		1	8		14	3	
	女	14	.20	6	.12			1		1		
	計	91	1.29	81	1.63		1	9		15	3	
仙家寨小學校	男	72	1.02	70	1.41			11		4	2	
	女											
	計	72	1.02	70	1.41			11		4	2	
閻家山小學校	男	87	1.23	87	1.76			15	1	19	4	1
	女	15	.21	19	.38					1		
	計	102	1.44	106	2.14			15	1	20	4	1
河西小學校	男	110	1.56	113	2.28		1	8		9	7	
	女	2	.63	2	.04							
	計	112	2.19	115	2.32		1	8		9	7	

校健康檢查種痘及疾病人數統計表

耳	鼻	牙	扁	淋	甲	心	肺	脾	疝	整	其	合	
病	病	齒	桃	巴	狀	臟	臟	臟	氣	形	他	計	%
病	病	齒	腺	腺	腺	病	病	病	包	外			
									莖	科			
		9		1								38	1.42
		5										8	.30
		14		1								46	1.72
		5					1					21	.78
		1										2	.07
		6					1					23	.85
		3		1								30	1.12
		4										10	.37
		7		1								40	1.49
		3		1								23	.86
		7									1	19	.71
		10		1							1	42	1.57
		6	1									39	1.46
		3	1									7	.26
		9	2									46	1.72
		6										27	1.01
		6										4	.15
		6										31	1.16
1		15	4	3							1	109	4.07
1		15	4	3							1	109	4.07
	1	2	2					2				45	1.68
	1	2	2					2				45	1.68
		17	1		1			2				67	2.50
		17	1		1			2				67	2.50

民國二十年度青島市市鄉各區各學

		檢 查 人 數	%	種 痘 人 數	%	營 養 不 良	貧 血	皮 膚 病	視 力	砂 眼	其 他 眼 病	聽 力
辛家莊小學校	男	66	.93	28	.56		2	8		5	12	1
	女	12	.17	5	.10	1		1		1		
	計	78	1.10	33	.66	1	2	9		6	12	1
雙山小學校	男	65	.92	68	1.37			9		6		
	女	10	.14	16	.32			9		1		
	計	75	1.06	84	1.69			9		7		
大麥島小學校	男	117	1.66	112	2.26			9		11	6	
	女	22	.31	19	.38			9		5	1	
	計	139	1.97	131	2.64			9		16	7	
板橋坊小學校	男	90	1.27	59	1.20	1		8		6	4	
	女	44	.62	31	.63		1	4		4	2	
	計	134	1.89	90	1.83	1	1	12		10	6	
大水清溝小學校	男	73	1.03	80	1.61			20		8	3	1
	女	16	.23	8	.16			3				
	計	89	1.26	88	1.77			23		8	3	1
東吳家村小學校	男	80	1.13	76	1.53			5		12	3	1
	女	13	.18	12	.24			2		2		
	計	93	1.31	88	1.77			7		14	3	1
私立禮賢中學校	男	259	3.66					21	1	52	11	
	計	259	3.66					21	1	52	11	
崇德中學校	男	150	2.12	68	1.37	1	1	2		32	2	
	計	150	2.12	68	1.37	1	1	2		32	2	
文德女中學校	男	163	2.31	103	2.08			1		45		
	計	163	2.31	103	2.08			1		45		

校健康檢查種痘及疾病人數統計表

耳	鼻	牙	扁 桃 腺	淋 巴 腺	甲 狀 腺	心 臟 病	肺 臟 病	脾 臟 病	疝 氣 包 莖	整 形 外 科	其 他	合 計	%
2	1	54	1									70	2.61
2	1	54	1									70	2.61
		14	4	2						.1	1	94	3.51
		14	4	2						1	1	94	3.51
		19		1								51	1.90
		12										18	.67
		31		1								69	2.57
1		3		1								33	1.23
												2	.07
1		3		1								35	1.30
		4										15	.56
		2										9	.34
		6										24	.90
		16										28	1.05
		7										12	.45
		23										40	1.50
	1	20	3									37	1.38
		6										18	.67
	1	26	3									55	2.05
		8		1								24	.90
		7										10	.37
		15		1								34	1.27
		1										10	.37
		1										6	.23
		2										16	.60

民國二十年度青島市市鄉各區各學

		檢 查 人 數	%	種 痘 人 數	%	營 養 不 良	貧 血	皮 膚 病	視 力	砂 眼	其 他 眼 病	聽 力
聖功女小學校	女	157	2.22	33	.67				10	2		
	計	157	2.22	33	.67				10	2		
明德小學校	男	230	3.25	176	3.55	4		6	56	6		
	女計	230	3.25	176	3.55	4		6	56	6		
育英小學校	男	153	2.16	131	2.64			16	4	11		
	女計	71	1.00	69	1.39			16	6	11		
新民小學校	男	113	1.60	115	2.32			17	5	6		
	女計	38	.54	36	.73			17	1	1		
信義小學校	男	64	.91	24	.48			3	4	4		
	女計	45	.64	4	.08			5	1	1		
實驗小學校	男	109	1.55	28	.56			8	5	5		
	女計	61	.86	51	1.03			3	6	3		
培基小學校	男	48	.68	40	.81			3	1	1		
	女計	109	1.54	91	1.84			6	7	4		
三江小學校	男	79	1.12	50	1.01				13			
	女計	41	.58	30	.61				11	1		
模範小學校	男	120	1.70	80	1.62				24	1		
	女計	76	1.08	70	1.41			5	5	5		
模範小學校	男	43	.61	35	.71			3				
	女計	119	1.69	105	2.12			8	5	5		
模範小學校	男	80	1.13	80	1.61			4	2	3		
	女計	35	.50	26	.52			1	1	3		
		1151	1.63	106	2.13			5	3	6		

校健康檢查種痘及疾病人數統計表

耳	鼻	牙	扁	淋	甲	心	肺	脾	疝	整	其	合	%
病	病	齒	桃	巴	狀	臟	臟	臟	氣	形	他	計	
			腺	腺	腺	病	病	病	包	外			
									莖	科			
		30	2	1								73	2.73
		20										26	.97
		50	2	1								99	3.70
1		1							1	1		8	.30
1												2	.07
2		1							1	1		10	.37
12	8	431	45	38	4		11	1	1	8	9	1900	70.95
5	1	329	31	3	8		2				1	778	29.05
17	9	760	76	41	12		13	1	1	8	10	2678	100.00
.45	.30	16.09	1.68	1.42	.15		.41	.04	.04	.30	.34	70.95	
.19	.04	12.28	1.16	.11	.30		.07				.04	29.05	
.64	.34	28.37	2.84	1.53	.45		.48	.04	.04	.30	.38	100.00	

2. 檢查日期自民國二十一年三月開始至五月底完畢

4. 有受檢查而未種痘者故種痘人數較少於檢查人數

民國二十年度青島市市鄉各區各學

		檢 查 人 數	%	種 痘 人 數	%	營 養 不 良	貧 血	皮 膚 病	視 力	砂 眼	其 他 眼 病	聽 力
尙德小學校	男	188	2.66	159	3.21			17		12	11	
	女	88	1.24	73	1.47			2		3	1	
	計	276	3.90	232	4.68			19		15	12	
華新小學校	男	137	1.94					1	1		1	1
	女	71	1.00							1		
	計	208	2.94					1	1	1	1	1
合 計	男	495	70.08	353	71.31	16	13	465	9	579	238	12
	女	211	29.92	142	28.69	11	9	74		257	44	3
	計	706	100.00	495	100.00	27	22	539	9	836	282	15
	男女計	70.08		71.31		.59	.48	17.36	.34	21.62	8.89	.45
		29.92		28.69		.41	.34	2.76		9.60	1.64	.11
	計	100.00		100.00		1.00	.82	20.12	.34	31.22	10.53	.56

1. 本表依據學生健康檢查表統計之

3. 檢查學校共計三十八校



青島市小學校測驗衛生常識成績統計表

二 十 年 度

校 別	人 數		總 分 數	平 均 數	次 別	
	足 百 分	不 足 百 分				
市立李村小學校	37	56	93	5545	92.0	15
市立西鎮小學校	29	113	142	12968	91.3	16
市立北平路小學校	32	99	131	11930	91.0	17
私立新明小學校	3	44	47	4180	89.8	18
私立信義小學校	13	18	31	2740	88.6	19
私立育英小學校	21	52	73	6425	88.0	20
私立培基小學校	17	45	62	5250	84.6	21
市立湛山小學校	1	24	25	2045	82.0	22
私立實驗小學校	4	20	24	1955	81.0	23
市立雙山小學校	3	16	19	1385	73.0	24
市立東吳家村小學校		17	17	1240	73.0	25

1. 測驗學校共計二十五校學生共計一六五〇人足百分者六〇九人不足百分者一〇四一人測驗日期與健康檢查日期同
2. 各校學生四五年級者均受測驗
3. 各校各級學生所得分數合併計算
4. 各校次別依測驗人數與總分數平均評定甲乙

青島市小學校測驗衛生常識成績統計表

二十年度

校 別	人 數		總 分 數	平 均 數	次 別	
	足 百 分	不 足 百 分				合 計
市立辛家莊小學校	8		8	800	100.0	1
私立三江小學校	20	4	24	2370	98.7	2
市立四方小學校	37	17	54	5140	95.0	3
市立東鎮小學校	90	104	194	18520	95.0	4
私立聖功小學校	31	21	52	4935	94.9	5
私立文德小學校	22	28	50	4740	94.8	6
私立模範小學校	14	42	56	5270	94.0	7
市立大麥島小學校	16	12	28	2635	94.0	8
私立尚德小學校	29	50	79	7445	94.0	9
私立明德小學校	66	51	117	11015	94.0	10
市立江蘇路小學校	58	107	165	15235	92.3	11
市立浮山所小學校	17	45	62	5720	92.2	12
市立滄口小學校	23	29	52	4790	92.0	13
市立華新小學校	18	27	45	4140	92.0	14



青島市各學校視察衛生設備狀況統計表

二十年度

校 等 次 別	甲 等	乙 等	合 計
市 立 中 學 校	2		2
市 立 小 學 校	9	3	12
私 立 小 學 校	6	2	8
合 計	17	5	22

1. 視察衛生共計二十二校 市立者計十四校 私立者計八校

2. 本表依照衛生調查表審核衛生狀況評訂甲乙

甲等係衛生設備及清潔均屬完善者

乙等係衛生設備及清潔不盡完善者

青島市市民疾病分類統計表

二十年度

月 份	病 類 性 別 及 人 數	內	外	皮	耳	眼	齒	產	小	合	百
		科	科	膚 花 柳 科	鼻 咽 喉 科	科	科	婦 人 科	兒 科	計	分 比
三 月	男	1359	1684	981	316	1053	134		370	5897	5.11
	女	689	739	624	174	814	65	284	408	3797	3.29
	計	2048	2423	1605	490	1867	199	284	778	9694	8.40
四 月	男	1639	2601	930	828	865	101		469	7433	6.45
	女	1514	1508	418	609	201	193	356	518	5317	4.61
	計	3153	4109	1348	1437	1066	294	356	987	12750	11.06
五 月	男	1694	2145	832	361	751	198		506	6487	5.63
	女	927	1280	395	244	417	121	227	488	4099	3.55
	計	2621	3425	1227	605	1168	319	227	994	10586	9.18
六 月	男	2199	2256	970	294	901	99		434	7153	6.20
	女	1781	935	618	302	374	171	177	528	4886	4.24
	計	3980	3191	1588	596	1275	270	177	962	12039	10.44
合 計	男	19625	24655	9530	3869	8672	2188		3548	72087	62.52
	女	11943	12421	4519	2637	4808	1586	2259	3056	43229	37.48
	計	31568	37076	14049	6506	13480	3774	2259	6604	115316	100.00
百分比	男	17.02	21.38	8.26	3.36	7.52	1.90		3.08	62.52	
	女	10.36	10.77	3.92	2.28	4.17	1.37	1.96	2.65	37.48	
	計	27.38	32.15	12.18	5.64	11.69	3.27	1.96	5.73	100.00	

1. 本表自民國二十年七月至民國二十一年六月止

2. 本表依據市立醫院暨各分院及地方醫院醫師醫士病類月報表統計之

青島市市民疾病分類統計表

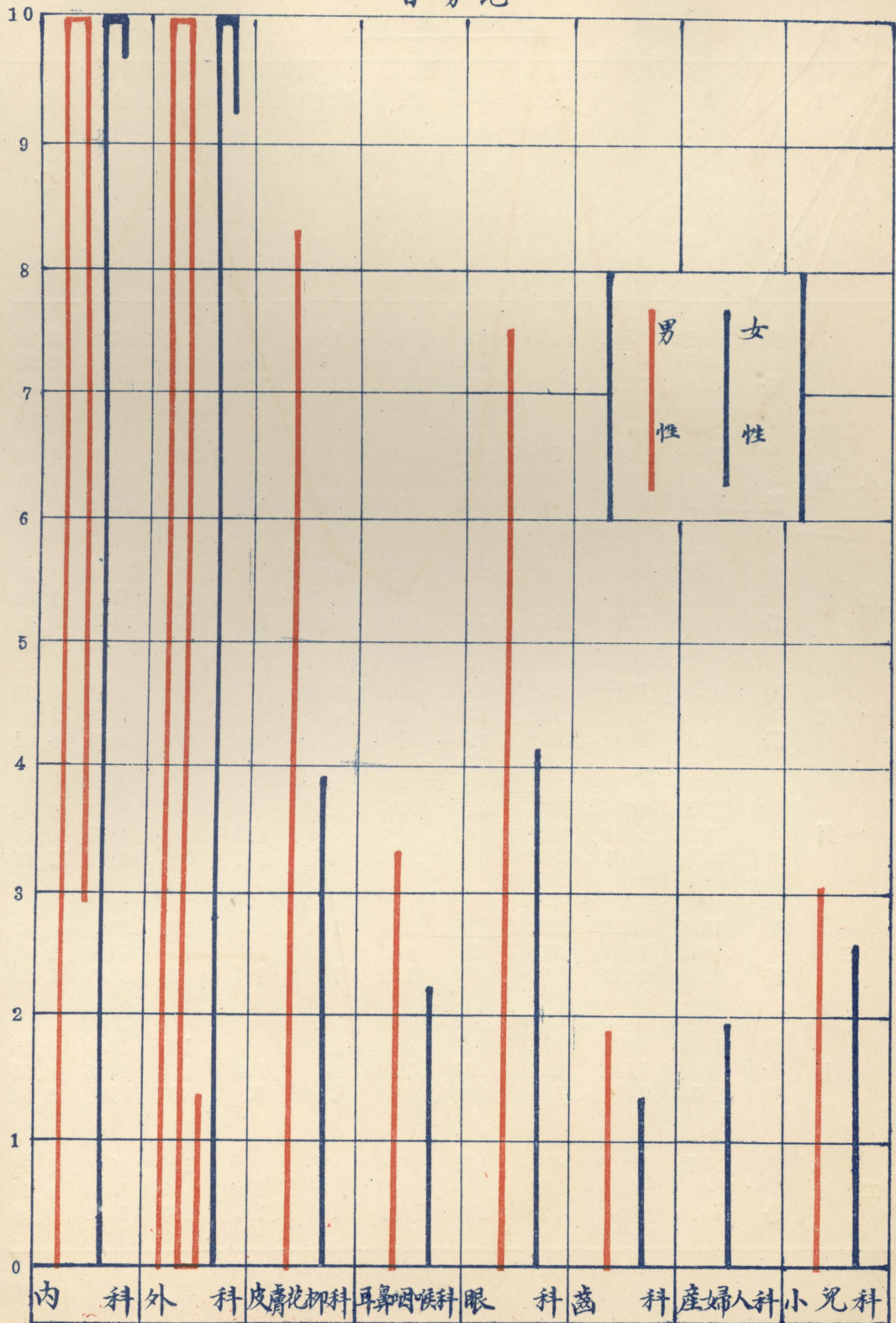
二十年度

月 份	病 類 性 別 及 人 數	內	外	皮	耳	眼	齒	產	小	合	百
		科	科	膚 花 柳 科	鼻 咽 喉 科	科	科	婦 人 科	兒 科	計	分 比
七 月	男	1609	2589	603	347	731	288		211	6378	5.33
	女	857	748	205	191	279	102	122	48	2552	2.21
	計	2466	3337	808	538	1010	390	122	259	8930	7.54
八 月	男	1458	2109	725	212	491	99		389	5483	4.75
	女	964	752	193	89	507	145	145	103	2898	2.51
	計	2422	2861	918	301	998	244	145	492	8381	7.26
九 月	男	1237	1899	936	247	398	469		79	5265	4.57
	女	601	692	231	95	245	75	106	93	2138	1.85
	計	1838	2591	1167	342	643	544	106	172	7403	6.42
十 月	男	2326	1548	789	227	597	379		282	6148	5.33
	女	1183	947	198	183	379	472	218	197	3777	3.28
	計	3509	2495	987	410	976	851	218	479	9925	8.61
十一月	男	2567	2684	1178	375	806	128		306	8044	6.98
	女	1211	1459	928	297	474	70	171	218	4828	4.19
	計	3778	4143	2106	672	1280	198	171	524	12872	11.17
十二月	男	1383	1686	797	278	614	102		177	5037	4.37
	女	813	1152	312	197	496	89	157	194	3410	2.96
	計	2196	2838	1109	475	1110	191	157	371	8447	7.33
一 月	男	1132	1827	317	227	491	119		129	4244	3.68
	女	906	1148	244	175	125	47	124	174	2943	2.55
	計	2038	2975	561	402	616	166	124	303	7187	6.23
二 月	男	1022	1627	472	155	974	72		196	4518	3.92
	女	497	1061	153	81	497	36	172	87	2584	2.24
	計	1519	2688	625	236	1471	108	172	283	7102	6.16

# 各類人數比較圖

二十年度

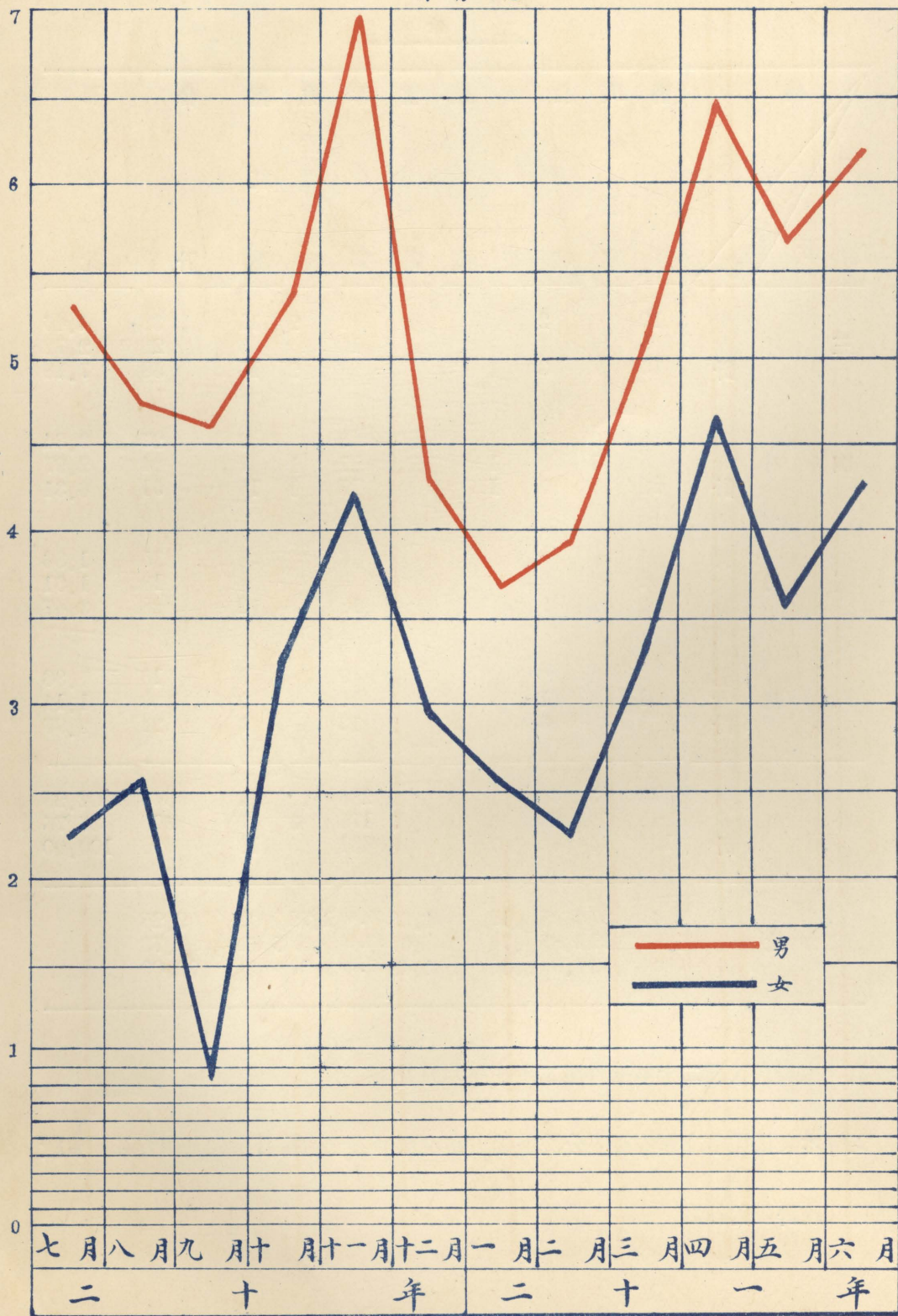
百分比



# 各月疾病人數比較圖

二十年度

百分比





青島市法定傳染病統計表

二十年度

月 份	病 名  性別及人數	傷	斑	白	天	鼠	霍	赤	流	猩	合	百
		寒	疹	喉	花	疫	亂	痢	行	紅	計	分
		傷	傷	傷	傷	傷	傷	傷	性	熱		比
		寒	寒	寒	寒	寒	寒	寒	腦	腦		
		傷	傷	傷	傷	傷	傷	傷	脊	脊		
		傷	傷	傷	傷	傷	傷	傷	髓	髓		
		傷	傷	傷	傷	傷	傷	傷	膜	膜		
		傷	傷	傷	傷	傷	傷	傷	炎	炎		
		傷	傷	傷	傷	傷	傷	傷				
三	男	10		2				11	2	11	36	4.46
	女	5		1	1			10	5	5	22	2.72
	計	15		3	1			21	2	16	58	7.18
四	男	8		3				8		8	27	3.34
	女	5	1	2	1			7	1	7	24	2.97
	計	13	1	5	1			15	1	15	51	6.31
五	男	1						6		8	15	1.86
	女	1		2				6		4	13	1.61
	計	2		2				12		12	28	3.47
六	男			2			1	9		3	15	1.86
	女	1		1			1	4		2	9	1.11
	計	1		3			2	13		5	24	2.97
合	男	76	3	40	1		11	286	22	64	503	62.25
	女	45	1	23	6		5	175	3	47	305	37.75
	計	121	4	63	7		16	461	25	111	808	100.00
百	男	9.41	.37	4.95	.12		1.36	35.40	2.72	7.92	62.25	
	女	5.57	.12	2.85	.74		.62	21.66	.37	5.82	37.75	
	計	14.98	.49	7.80	.86		1.48	57.06	3.09	13.74	100.00	

1. 本表自民國二十年七月至二十一年六月止

2. 本表依據市立醫院暨各分院及地方醫院醫師醫士治療月報表及男女死因實數

統計表彙編之

青島市法定傳染病統計表

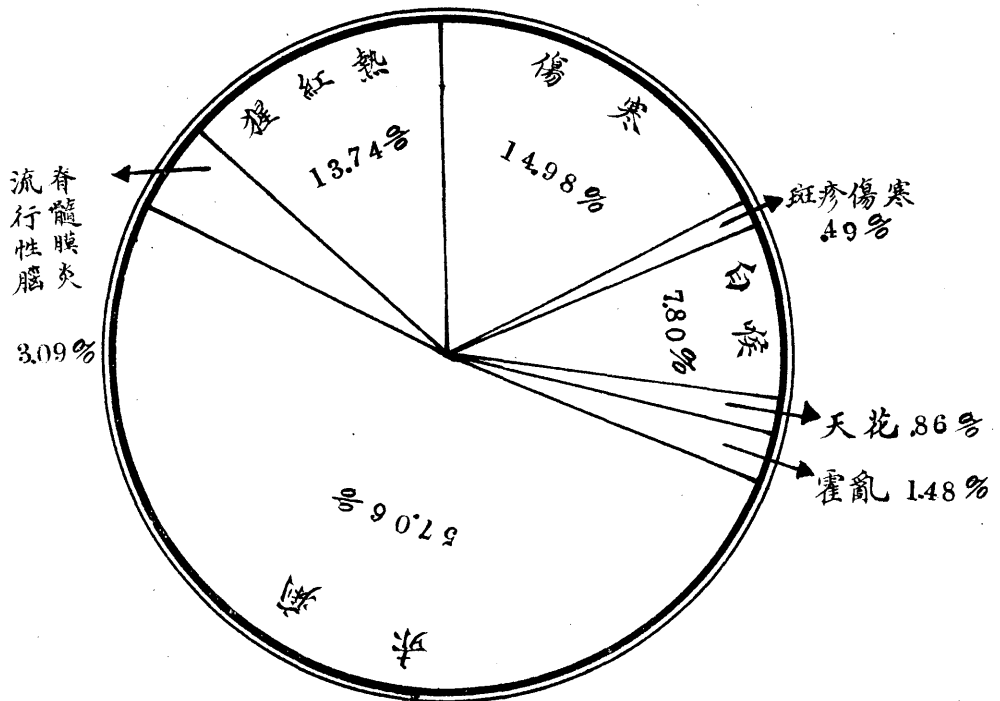
二十年度

月 份	病 名 性別及人數	傷	斑	白	天	鼠	霍	赤	流行性腦脊髓膜炎	猩	合	百
		寒	疹 傷 寒	喉	花	疫	亂	痢	熱	計	分 比	
七 月	男女計	6	1	5			2	21	1	4	40	4.95
		3			2		1	14	1	5	26	3.22
		9	1	5	2		3	35	2	9	66	8.17
八 月	男女計	8		7			6	69	12	7	109	13.49
		1		4			2	32	1	1	40	4.95
		9		11			8	101	12	8	149	18.44
九 月	男女計	3		2			1	63			69	8.54
		1		2			1	33		1	35	4.33
		4		2			1	96		1	104	12.87
十 月	男女計	2		2			1	30		6	41	5.07
		4		2			1	22		3	32	3.97
		6		4			2	52		9	73	9.04
十一 月	男女計	7	1	4				23	1	3	39	4.83
		3		3	1			14		2	23	2.85
		10	1	7	1			37	1	5	62	7.68
十二 月	男女計	5	1	3	1			21		7	38	4.70
		7		2	1			20		8	38	4.70
		12	1	5	2			41		15	76	9.40
一 月	男女計	10		1				14	4	4	33	4.08
		4		2				12		4	22	2.72
		14		3				26	4	8	55	6.80
二 月	男女計	16		9				11	2	3	41	5.07
		10		4				1	1	5	21	2.60
		26		13				12	3	8	62	7.67



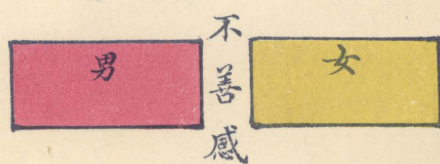


# 青島市法定傳染病比較圖

二十年度



1. 市民種痘欄內含有二十年秋季市民種痘五百十七名外其餘皆係二十一年春季種痘
2. 市民種痘由市立醫院暨各分院及本局特約種痘處施行之
3. 學生種痘由學生健康檢查時施行之
4. 工人種痘由各工廠自行施行之

比較圖



青島市種痘人數統計表


民國二十年度

分 別				市 民	學 生	工 人	合 計	百 分 比
第 一 回	第 一 期	善 感	男女計	352			352	1.67
				663		663	3.14	
		男女計	1015		1015	4.81		
	不 善 感	男女計	138			138	.65	
			143		143	.68		
		男女計	281		281	1.33		
	第 二 期	善 感	男女計	1426	318		1744	8.26
				915	137	1052	4.99	
男女計		2341	455	2796	13.25			
不 善 感	男女計	798	121		919	4.35		
		612	79	691	3.27			
	男女計	1410	200	1610	7.62			
第 二 回	第 一 期	善 感	男女計	1318	1428	15	2761	13.08
				417	653	154	1224	5.80
		男女計	1735	2081	169	3985	18.88	
	不 善 感	男女計	882	317	15	1214	5.75	
			215	284	87	586	2.77	
		男女計	1097	601	102	1800	8.52	
	第 二 期	善 感	男女計	445	540	2968	3953	18.72
				314	193	979	1486	7.04
男女計		759	733	3947	5439	25.76		
不 善 感	男女計	349	284	2422	3055	14.47		
		253	76	802	1131	5.36		
	男女計	602	360	3224	4186	19.83		
合 計	善 感	男女計	3541	2236	2983	8810	41.73	
			2309	983	1133	4425	20.97	
	男女計	5850	3269	4116	13235	62.70		
	不 善 感	男女計	2167	722	2437	5326	25.22	
		1223	439	889	2551	12.08		
男女計	3390	1161	3326	7877	37.30			
百 分 比	善 感	男女計	16.77	10.83	14.13	41.73		
			10.94	4.66	5.37	20.97		
		男女計	27.17	15.49	19.50	62.70		
	不 善 感	男女計	10.26	3.42	11.54	25.22		
			5.79	2.08	4.21	12.08		
		男女計	16.05	5.50	15.75	37.30		

青島市預防霍亂注射預防液人數統計表

注 射 地 點	性 別	次			總 計
		第 一 次	第 二 次	第 三 次	
市 立 醫 院	成 年 男 性	55	4		59
	成 年 女 性	3			3
	小 孩	4			4
	合 計	62	4		66
第 一 分 院	成 年 男 性	11			11
	成 年 女 性	1			1
	小 孩	2			2
	合 計	14			14
第 二 分 院	成 年 男 性	14			14
	成 年 女 性	3			3
	小 孩				
	合 計	17			17
合 計	成 年 男 性	80	4		84
	成 年 女 性	7			7
	小 孩	6			6
	合 計	93	4		97

1. 本表依據市立醫院呈報霍亂預防填報表統計之
2. 注射日期自民國二十年七月三十日開始十月三十日結束
3. 注射數量第一次大人以○.五計小孩以○.三計第三次第三次大人均以一○計小孩以○.五計
4. 共計注射人數九十三人 次數九十七次



青島市工廠工人傷病調查統計表


廠名	傷害		患病		合計		治療結果			廠方供給醫藥費
	男性	女性	男性	女性	男性	女性	全愈	未愈	死亡	
華新紡織有限公司			21	3	21	3	15	5	4	一千四百九十九元
新生製桿工廠	1		1		2		2			由廠酌給無確定
中國顏料股份製造廠	1				1		1			三十五元
寶來紗廠	2		1		3		3			由廠酌給無確數
膠澳電汽股份有限公司	7		7		14		14			由廠酌給無確數
青島絲廠	1		8		9		7	2		該廠有診療室
茂昌股份有限公司青島分廠	12		10	2	22	2	24			由廠酌給無確數
隆興紗廠	3				3		3			二百七十一元六角五分
大康紗廠	1		1		2		2			由廠酌給無確數
內外棉紗廠	21				21		20	1		七百八十九元八角
利生鐵工廠	3				3		3			一元八角
永裕鹽業公司西鎮工廠	1		17		18		17		1	由廠酌給無確數
附記	<p>本表係依據二十年調查擇要編造統計</p> <p>上年調查僅有二十家其餘均無傷病記載故未列入</p>									



青島市自來水化驗成績統計表

民國二十一年一月至六月止

來源	採取日期	物理的檢驗							化學的檢驗											細菌的檢驗								
		溫度		混濁度	色	臭氣		沉渣	味	總殘渣	灼熱減量	固定殘渣	鐵	其他重金屬	氯	遊離阿摩尼亞	蛋白質	硝酸	亞硝酸	硫酸	還原力	鹼度	硬度			遊離炭酸	病菌	沉澱物
		水溫	室溫			冷時	熱時																總	永	一			
採自本市市立醫院檢驗室	一月六日	8°C	6.5°C	微濁	無	無	無	無	無	128	44	84	0.55	無	46	痕跡	0.0423	無	33	1.6	42	3.07	2.004	1.066	13.2	無	無	
採自山西路	二月八日	9.5°C	6.5°C	透明	無	無	無	無	無	180	72	108	微墨	無	51	無	微量	3.5	無	23.7	1.49	50	3.61	2.134	1.482	17.6	無	無
採自萊蕪路	三月二十一日	8°C	9.5°C	微帶乳濁	無	無	無	無	無	204	72	132	2.5	無	45	痕跡	0.04	6.5	無	0	0.69	32	4.42	2.34	2.08	2.25	無	無
採自實驗室	四月二十一日	13°C	14°C	透明	無	無	無	無	無	189	65	124	2.2	無	41	無	0.05	5.14	無		3.47	27	3.55	2.60	0.95	6.7	無	無
採自西大森石村路	五月十六日	5°C	18°C	透明	無	無	無	無	無	196	132	64	1.87	無	51.09	無	無	3.5	無		4.9928	50	3.20	2.42	0.78	7.48	無	無
採自臨時海港檢疫所細菌檢查系室	六月二十三日	20°C	22.8°C	微帶乳濁	無	無	無	極微量	無	150	60	90	0.40	無	35.46	0.07	0.12	痕跡	無		2.25	45	2.602	1.15	1.452	6.16	無	無



民國二十年份青島市井水化驗成績統計表

化驗處所	採取方法	井址	檢 驗 的 結 果													
			物 理 的					細 菌 的					顯 微 鏡 的	檢 查 日 期		
			溫 度	混濁度	色 度	冷 時 氣 味	熱 時 氣 味	檢 查 日 期	每公撮菌數	大 腸 桿 菌	病 原 菌	檢 查 日 期				
青島市立醫院檢驗室	用Francis氏採取瓶於水面下數公尺	唐家口子東井 唐家口子西井 保兒莊 李村河南消防隊駐在所後 河西村東街 河東村東頭 東李村村後 李村河南 東吳家村東井 西吳家村北 四方西村東北 四方西村西頭 四方村東 大港山東 大水溝東	7.5°C 8°C 10.2°C 10.5°C 1.8°C 2.2°C 21.5°C 2.3°C 2.0°C 1.7°C 18.2°C 17.2°C 1.5°C 1.6°C 1.3°C	透明 透明 透明	無 無 無 無 無 無 無 無 無 無 無 無 無 無 無	無 無 無 無 無 無 無 無 無 無 無 無 無 無 無	二月二十日 全上 三月三十一日 四月四日 八月二十九日 九月五日 九月十二日 九月十九日 九月二十八日 十月三日 十月十九日 十一月五日 十一月十二日 十一月廿三日 十二月一日	85 110 24 89 33 33 83 38 82 76 27 167 66 67 42	3 5 2 20 1 10 無 10 2 無 7 無	1 1 無 1 無 1 無 1 無 1 無 無 無 無	無 無 無 無 無 無 無 無 無 無 無 無 無 無 無	無 無 無 無 無 無 無 無 無 無 無 無 無 無 無	二月二十至二十一日 全上 三月卅一日至四月七日 四月四日 八月卅一日至九月一日 九月八日至九日 九月十二日至十三日 九月十九日至二十日 九月廿八日至廿九日 十月八日至九日 十月十九日至二十日 十一月五日 十一月十二日至十三日 十一月廿三日至廿四日 十二月一日至二日	沉澱內含多量之阿米巴虫塵土及植物細胞 全上 水之沉澱內含植物細胞及塵土 沉澱猶如塵土等甚多微生物及其他物質 沉澱內含塵土及植物細胞甚多 沉澱內含塵土及植物細胞及水虫 沉澱內含塵土及植物細胞等物質 沉澱內含塵土及植物細胞 沉澱內含塵土水虫及植物細胞 沉澱內含塵土植物細胞及阿米巴虫甚多 沉澱內含有塵土及水虫植物細胞 沉澱內含植物細胞及水虫 全上 沉澱內含塵土及水虫類 沉澱內含塵土少許無他物質	二月二十至二十一日 全上 三月三十一日 四月四日 八月卅一日至九月一日 九月八日 九月十二日 九月二十日 九月二十八日 十月八日至九日 九月十九日 十一月五日 十月十二至十三日 十一月二十三日 十二月一日	

檢 驗 的 結 果				化 驗 的 結 果												
固 體				化 驗 的 結 果												
總 量	燒化質量	固定質量	耗 氮 量	氫化物中氫	鐵其他重金屬	游 離 鈣	蛋 白 性 鈣	亞 硝 酸 鹽	確 酸 鹽	氫離子之濃度	總 硬 度	暫 時 性 硬 度	永 久 性 硬 度	二 氯 化 炭	鹼 性 度	檢 查 日 期
295.00	90.00	205.00	0.080	92.60	無	0.028	0.036	0.04	7.00		92.50	26.50	66.00	8.80	86.00	二月二十至二十七
300.00	60.00	240.00	0.72	97.60	無	0.037	0.060	0.07	5.00		90.00	24.00	66.00	11.00	118.50	全上
225.00	140.00	185.00	0.830	120.57	痕跡	0.006	0.005	無	1.00		63.74	12.60	51.14	17.60	60.00	三月三十一至四月七日
160.00	40.00	120.00	2.920	42.90	2.500	0.184	0.230	2.45	1.60		50.49	3.77	26.72	41.88	60.00	四月四日至十五日
644.00	216.00	423.00	1.040	16.30	0.250	0.044	0.037	痕跡	6.00		83.00	11.00	72.00	0.04	95.00	八月卅一至九月一日
800.00	360.00	440.00	1.360	17.80	0.500	0.045	0.123	無	8.00		39.80	7.80	32.00	3.96	11.50	九月五日至十六日
212.00	48.00	164.00	0.384	46.09	0.650	痕跡	0.049	無	65.00		30.96	6.76	24.20	9.68	50.00	九月十二至廿一日
236.00	84.00	152.00	1.000	63.82	0.225	無	0.022	痕跡	20.00		29.40	5.20	24.20	14.20	46.50	九月十九至廿六日
223.60	104.00	119.60	1.080	78.70	6.750	痕跡	0.090	痕跡	2.50		36.16	10.92	25.24	13.20	65.00	九月廿八至十月二日
1876.00	712.00	1164.00	1.260	312.00	0.500	0.021	0.070	痕跡	35.00		78.00	22.00	56.00	4.40	65.00	十月九日
1200.00	412.00	788.00	1.360	260.00	0.250	0.044	0.090	痕跡	3.50		27.58	4.68	22.90	11.44	155.00	十月十九至二十七日
2260.00	648.00	1612.00	1.304	492.00	0.150	0.034	0.100	微量	4.50		49.25	15.95	33.30	24.20	231.00	十一月五日至十四日
320.00	112.00	203.00	0.936	75.00	微量	0.035	0.015	無	7.00		58.70	18.36	40.34	3.52	96.00	十一月十二至廿四日
236.00	44.00	192.00	0.824	70.92	微量	0.025	0.030	無	無		46.55	12.99	33.56	4.40	77.50	十一月廿三至十二月四日
400.00	120.00	280.00	0.640	127.70	微量	無	痕跡	無	5.00		64.83	14.55	50.33	7.82	90.00	十二月一日至十二日

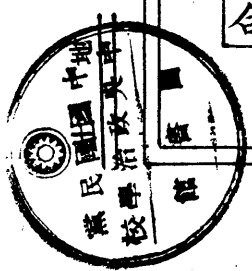




# 青島市財政局處理土地案件收費統計表

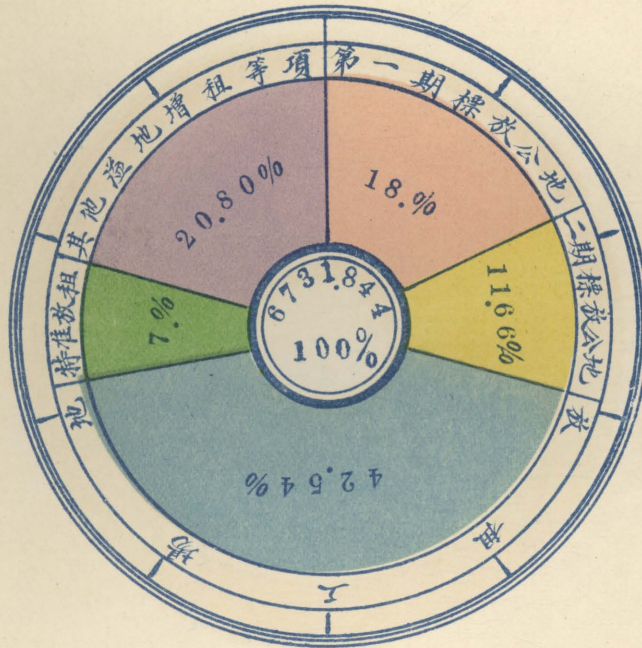
二 十 年 度

月	別	租 權 金	登 記 費	測 繪 費	採土砂石費	各 種 照 費	各 項 罰 款	總 計
二 十 年	七 月	213.715.43	4.136.85	156466	264.00	137.00	76.33	219.894.27
	八 月	11569.63	4.417.90	453.80	269.50	34.00	64.55	16.809.38
	九 月	162650.90	2.175.89	830.80	264.50	65.00	381.58	166.368.67
	十 月	56.926.21	2.653.67	883.40	198.00	58.00	269.89	60.989.17
	十 一 月	72.357.09	4.897.89	1229.61	163.00	87.00	520.71	79.255.30
	十 二 月	18.772.17	5.566.00	657.00	137.00	68.00		25.200.17
二 十 一 年	一 月	9.397.84	2.179.81	434.40	188.50	45.00	320.60	12.566.15
	二 月	6.594.26	1.410.60	598.78	131.50	60.00	136.04	8.931.18
	三 月	156.013.97	4.274.79	1067.20	606.00	139.00	110.00	162.210.96
	四 月	33.643.33	4.182.59	1637.42	542.00	182.00	601.52	40.788.86
	五 月	137.923.07	4.519.35	1.164.36	361.50	143.00	219.07	144.330.35
	六 月	105.501.58	4.457.76	1091.71	223.00	130.00	154.28	111.558.33
合 計		985.065.48	44.873.10	11,613.14	3,348.50	1,148.00	2,854.57	1,048,902.79



青島市財政局放租公地面積統計比較圖表

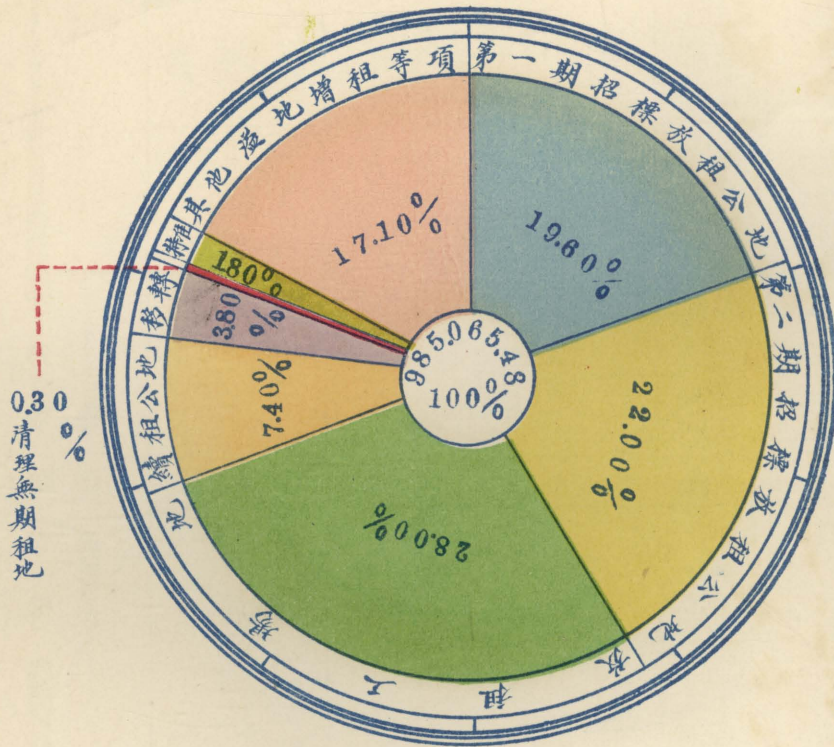
二 十 年 度



類 別	面 積	百 分 比
第一期招標放租公地	1215,519	18.00%
第二期招標放租公地	785,818	11.66%
放租工場地	2863,287	42.54%
特 准 放 租	464,189	07.00%
其他溢地增租等項	1403,031	20.80%
統 計	6731,844	100%

# 青島市財政局徵收租權金統計比較圖表

二 十 年 度



類 目	金 額	百 分 比
第一期招標放租公地	193.372.95	19.60
第二期招標放租公地	217.645.37	22.00
放租工場地	275.053.51	28.00
租公地	72.031.65	7.40
地移轉	37.693.93	3.80
清理無租地	2.934.26	0.30
持准放租	17.760.25	1.80
其他溢地增租等項	168.573.56	17.10
統 計	985.065.48	100%

# 青島市財政局第二期競租放領公地平均最高標價統計表

二十一年度

等 級	戶 數	租 權 金	最 高 標 價				平均最高標價		平均增加倍數	
			最 每 公 畝	高 每 公 畝	最 每 公 畝	低 每 公 畝	每公畝			
四 等	3 2	19900	8 5 9	3 0	2 9 5	0 0	5 3 2	1 0	2	6 7
六 等	1 4	11800	5 2 1	1 6	1 6 0	0 0	3 5 6	4 3	3	0 2
七 等	2 9 8	7900	5 5 9	9 0	8 1	0 0	2 5 0	0 9	3	1 6
八 等	3 6 4	5900	4 0 2	5 0	5 9	9 0	1 5 2	7 7	2	4 1
九 等	6 5	4000	2 6 0	0 0	4 4	0 0	9 9	3 0	2	4 8



# 青島市財政局不動產移轉登記辦理案件暨征收費款統計表

二 十 年 度

年 月 別	件 數	類 別	公地租權金	公地證明費	私地證明費	公地測繪費	私地測繪費	照 費	總 計
二 十 年	七 月	2 4	3.107.87	3.134.01	1.439.37	178.00	39.00	23.00	7.921.25
	八 月	2 7	4.932.05	2,347.23	1.988.90	169.60	142.80	24.00	9.604.78
	九 月	1 6	1.916.52	2108.18		155.80	22.80	15.00	4,195.50
	十 月	1 3	842.90	1,799.71	778.37	75.40	22.80	9.00	3,528.18
	十 一 月	2 6	1,360.55	3,100.74	1,515.00	202.00	70.60	23.00	6,271.89
	十 二 月	3 9	6,394.68	3,844.77	2,153.50	251.20	73.60	32.00	12,749.75
一 十 年	一 月	1 5	1,508.04	1,019.78	933.75	45.40	28.80	11.00	3,546.77
	二 月	2 1	3,105.19	1,009.00	487.50	173.20	13.80	15.00	4,803.69
	三 月	4 2	3,979.94	3,562.23	664.72	783.60	37.20	29.00	8,556.69
	四 月	5 0	3,626.16	2,959.44	1,140.00	161.20	43.80	26.00	7,956.60
	五 月	4 6	5,967.21	3,337.33	1,738.50	152.60	81.60	22.00	11,299.24
	六 月	2 8	988.48	1,228.08	3,294.48	103.60	132.60	16.00	5,763.24
合 計		3 4 7	37,729.59	29,450.70	16,134.09	1,951.60	686.60	245.00	86,197.58

青島市財政局公私地房產移轉證明案中外戶數相互比較表

二 十 年 度

月 別	七 月	八 月	九 月	十 月	十 一 月	十 二 月	一 月	二 月	三 月	四 月	五 月	六 月	統 計	
華人讓與華人	公	16	15	6	10	17	25	6	14	32	41	33	20	235
	私	3	6		2	3	6	1	1	2		3	4	31
華人讓與西人	公		2	3		1	1	1		2	1	2	1	14
	私													
華人讓與日人	公	2		1			2			1		2		8
	私													
西人讓與西人	公	3	2	4		4		3	1	1	1			19
	私													
西人讓與華人	公		1		1		1			1			1	5
	私													
西人讓與日人	公													
	私													
日人讓與日人	公						3							3
	私													
日人讓與華人	公			2		1	1	3	4	3	5	4	2	25
	私							1			1	2		4
日人讓與西人	公		1						1		1			3
	私													
合 計	公	21	21	16	11	23	33	13	20	40	49	41	24	312
	私	3	6		2	3	6	2	1	2	1	5	4	35

青島市財政局清理無期租地辦結案件暨收費統計表

二 十 年 度

地點	戶數	等級	面積		租 權 金	測 繪 費	照 費	件數
台東	384	八等	806	823	1,351.53	1,384.00	384.00	384
台西	98	十等	335	367	215.94	433.80	98.00	98
小港帶	45	特等	335	959	5,768.35	351.00	45.00	45
統計	527		1478	149	7,335.82	2,168.80	527.00	527

青島市財政局發給戶地執業證統計表

二 十 年 度

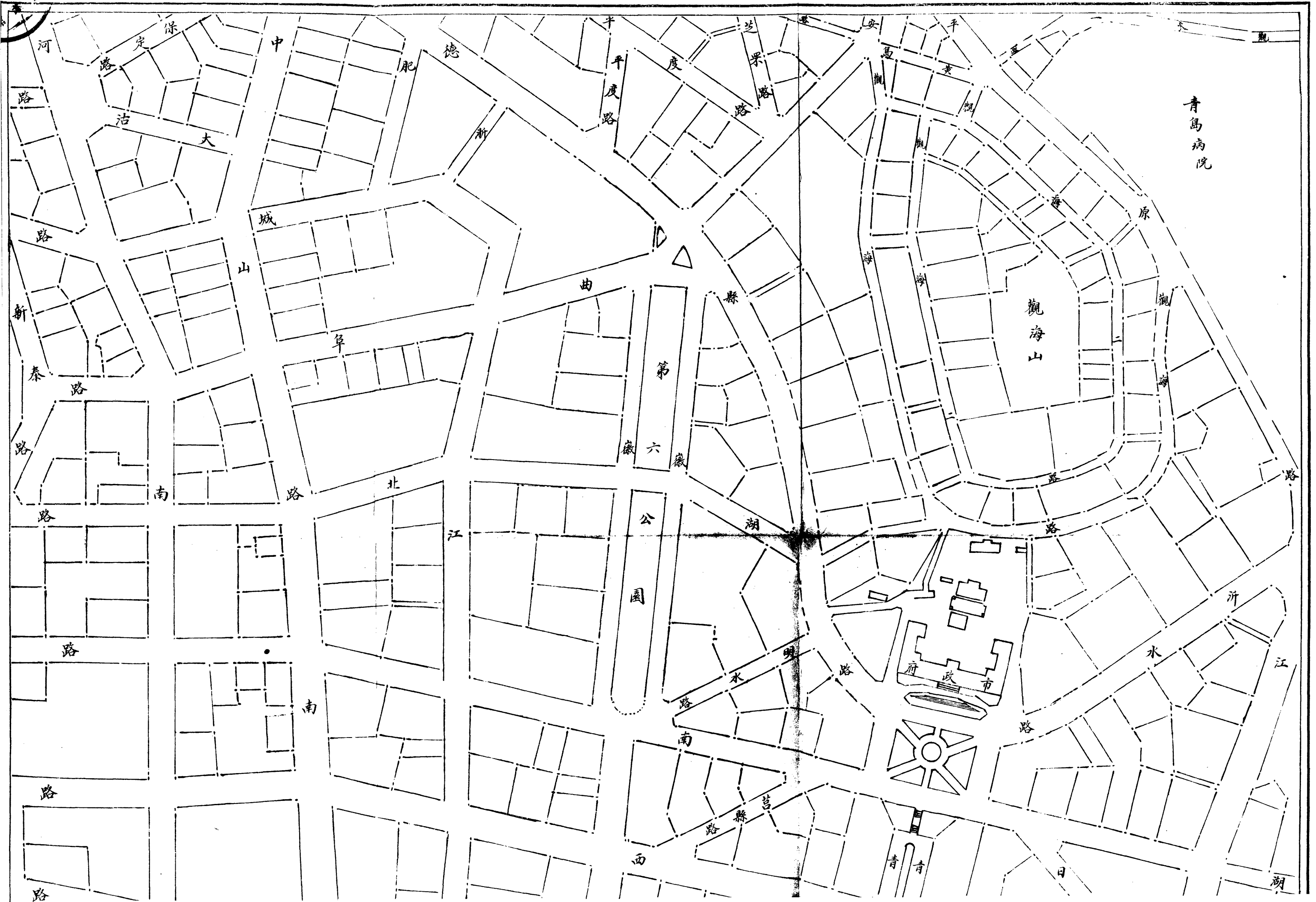
年 月 別	類 別	標 放 公 地	工 場 地	續 租 公 地	農 地 改 建 築	公 私 地 移 轉	清 理 無 期	臨 時 租 地	公 共 事 業	呈 准 放 租	總 計
二 十 一 年	七 月	2		19		24				1	46
	八 月			6		27					33
	九 月	36		3	9	16					64
	十 月	18	5	21	1	13					58
	十 一 月	14	2	28	2	26					72
	十 二 月	2		32		39	1				74
二 十 一 年	一 月			14		15	13				42
	二 月			19		21	29				69
	三 月			20		42	74				136
	四 月			29		50	115	4			198
	五 月		11	13		46	107	3			180
年 六 月		14	11		28	66	8			127	
合 計		72	32	215	12	347	405	15	1		1099

# 青島市財政局測丈戶地面積統計表

二十年度

年	月	類別	戶地移轉	續租公地	新租公地	臨時租地	更正路線	其他	統計
二十一年	七	月	204920	144557	62283	800	51598	43564	507722
	八	月	276835	65829				1759653	2102317
	九	月	224112	45004	794817			10346	1074279
	十	月	281054	295362	1070460		20411	116199	1783486
	十一	月	424890	710582	576010		48748	122707	1882937
	十二	月	175588	379295	81887	6394	222368	30078	895610
二十二年	一	月	167429	89778	164218	2400		4365630	4789455
	二	月	392166	309137	140978			97639	939920
	三	月	489479	80888	409358		13111	193391	1186227
	四	月	431163	944674	879468	29889	143968	115363	2544525
	五	月	152000	215808	1730486	625		124132	3340239
	六	月	202315	14250	896983	4188955		93758	5396261
合	計		3421951	3295164	6806948	4229063	500204	8189648	26442978

公啟



青島病院

觀海山

市政府

公園

第六

南

北

江

南

明

水

沂

水

江

青

日

湖

西

縣

營

路

路

路

路

路

南

路

北

街

六

第

曲

縣

城

山

大

沽

路

河

保

中

德

肥

平

度

路

度

路

路

路

安

島

觀

平

黃

路

路

五

原

觀

海

觀

路

沂

江

湖

路

路

路

路

路

路

新

路

路

路

路

路

路

路

路

路

路

路

路

路

路

路

路

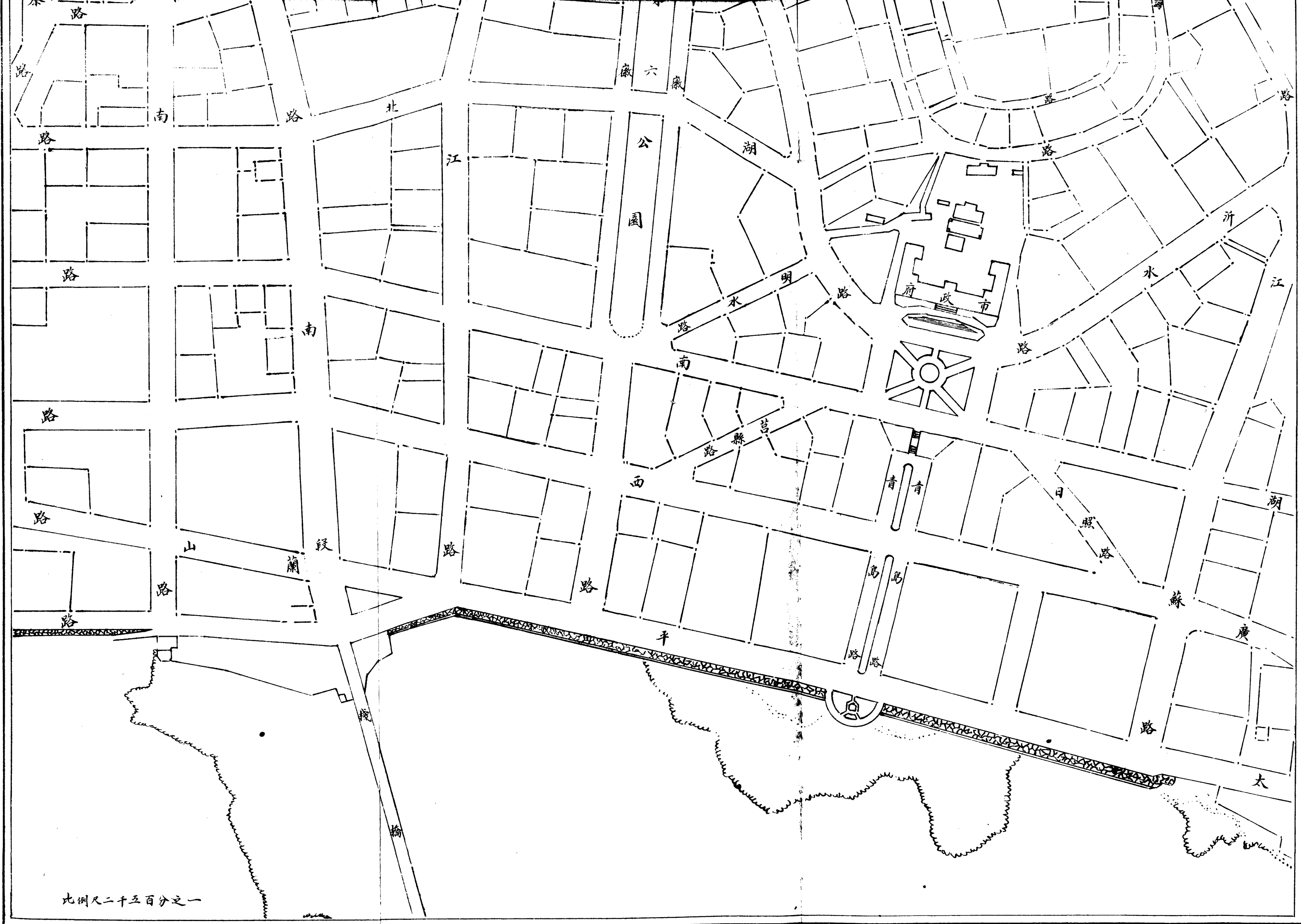
路

路


路

路

路




比例尺二千五百分之一




地

# 導線及水平網

比例尺



比例尺



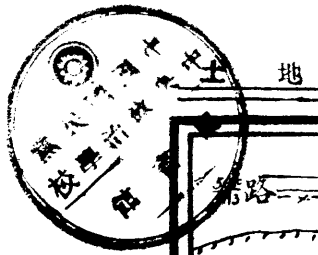
北



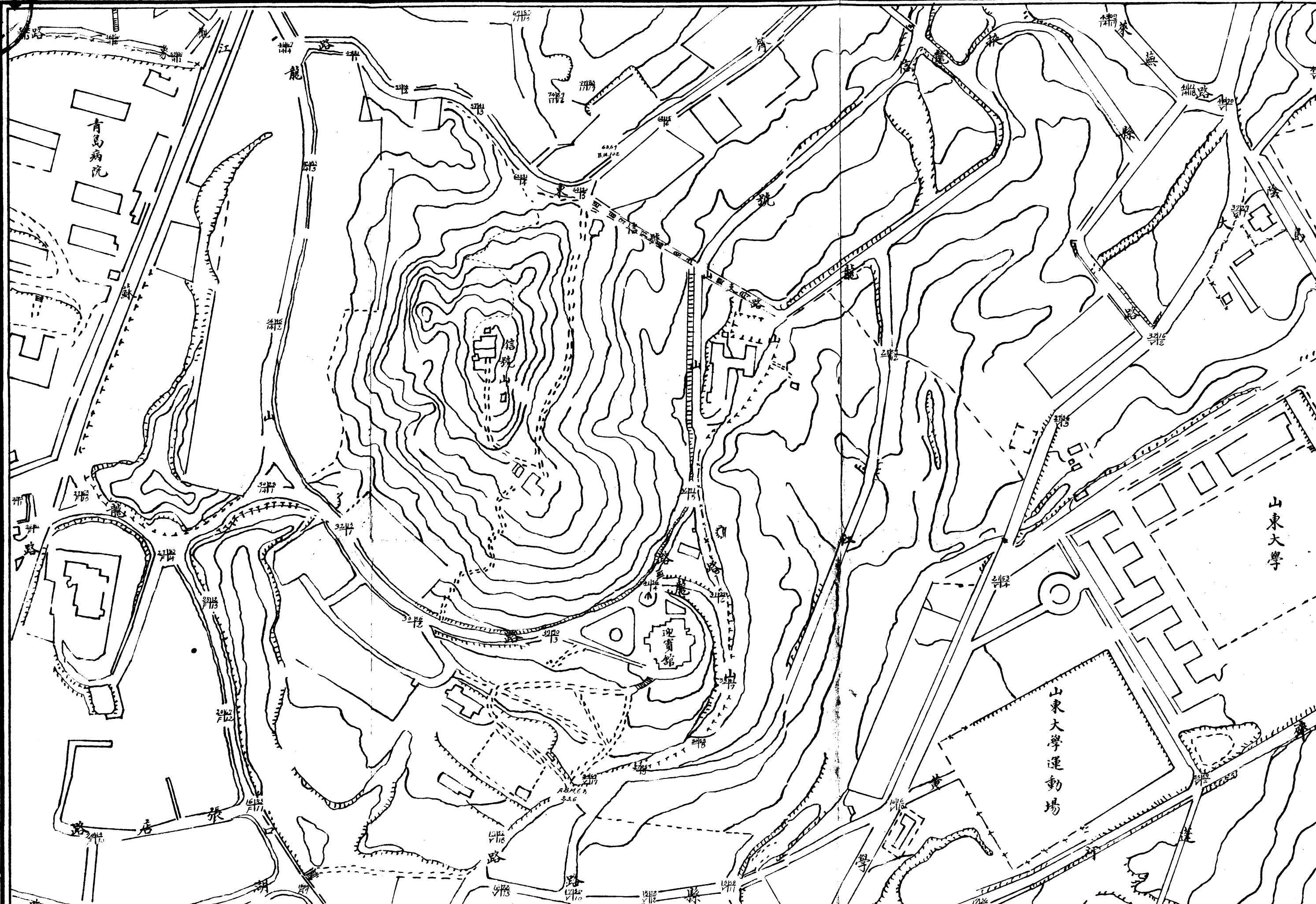
中華民國二十一年九月

青島市財政局編製





地



青島病院

信義山

迎賓館

山東大學

山東大學運動場

路

路

路

路

路

路

路

路

路

路

路

路

龍

龍

龍

龍

龍

龍

龍

龍

龍

龍

龍

龍

龍

龍

龍

龍

龍

龍

龍

龍

龍

龍

龍

龍

龍

龍

龍

龍

龍

龍

龍

龍

龍

龍

龍

龍

龍

龍

龍

龍

龍

龍

龍

龍

龍

龍

龍

龍

龍

6918

7175

7179

7172

6857

82122

3713

3247

3247

3247

3247

3247

3247

3247

3247

3247

3247

3247

3247

3247

3247

3247

3247

3247

3247

3247

3247

3247

3247

3247

3247

3247

3247

3247

3247

3247

3247

3247

3247

3247

3247

3247

3247

ABMCA

326

3247

3247

3247

3247

3247

3247

3247

3247

3247

3247

3247

3247

3247

6918

7175

7179

7172

6857

82122

3713

3247

3247

3247

3247

3247

3247

3247

3247

3247

3247

3247

3247

3247

3247

3247

3247

3247

3247

3247

3247

3247

3247

3247

3247

3247

3247

3247

3247

3247

3247

3247

3247

3247

3247

3247

3247

ABMCA

326

3247

3247

3247

3247

3247

3247

3247

3247

3247

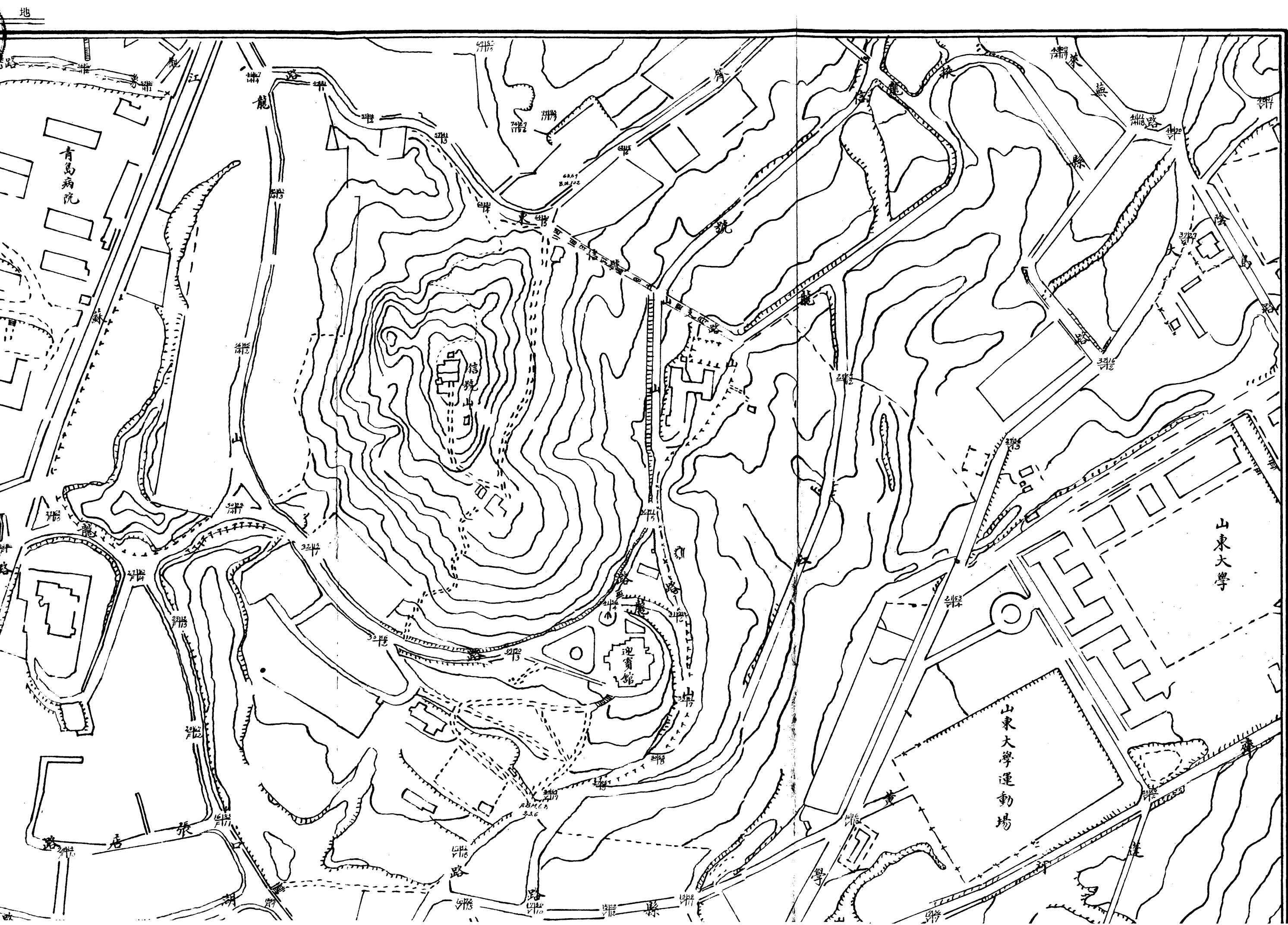
3247

3247

3247

3247

地形清丈圖之一部



地



山東大學

山東大學運動場

日本中學運動場

日本中學

迎賓館

龍山路

張

店

南

西

平

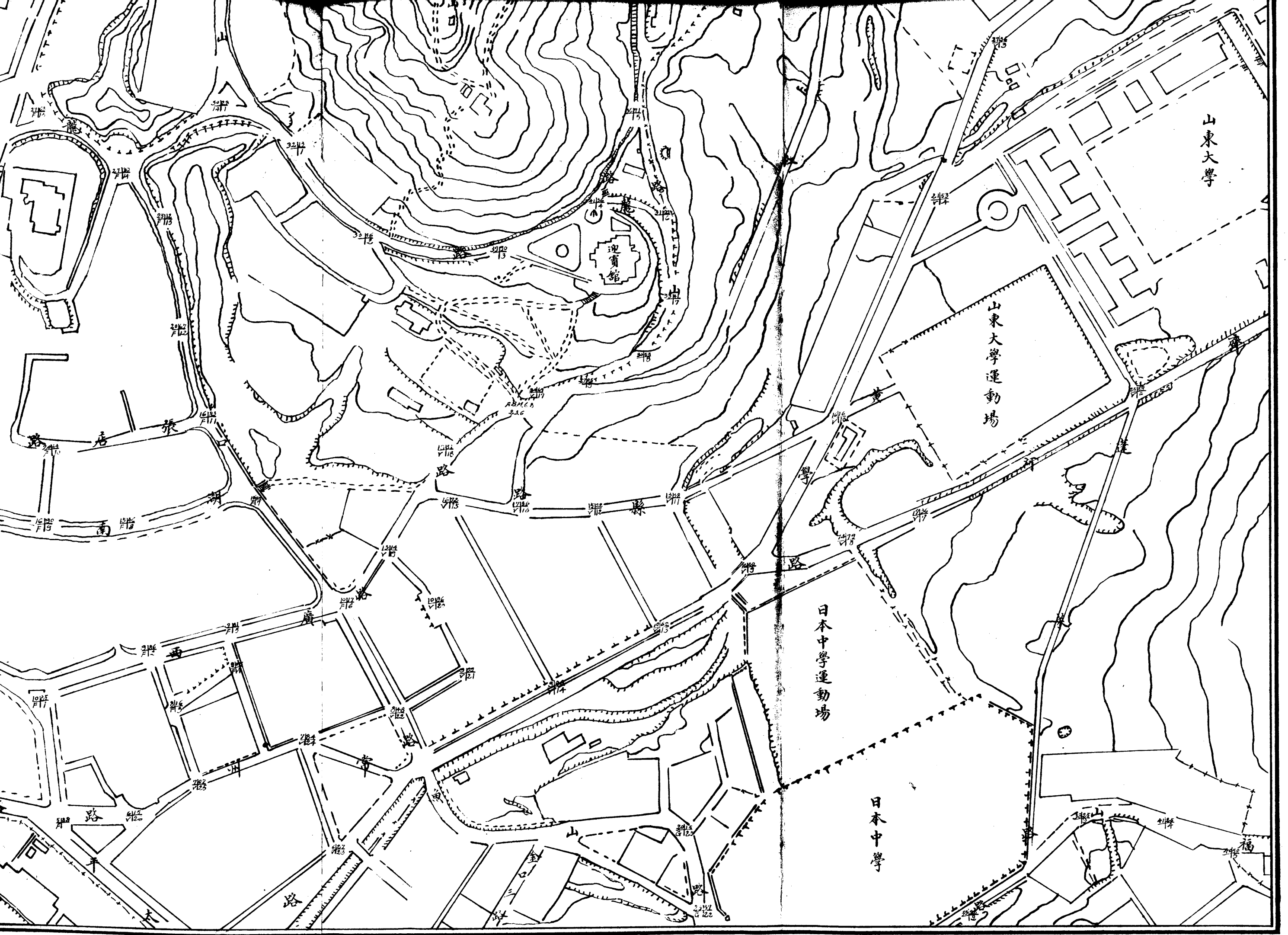
路

岩

山

山

福



山東大學

山東大學運動場

日本中學運動場

日本中學


迎賓館

湖

縣路

廣路

比例尺二千五百分之一



# 青 島 市 給 水 統 計 表

十三至二十年度

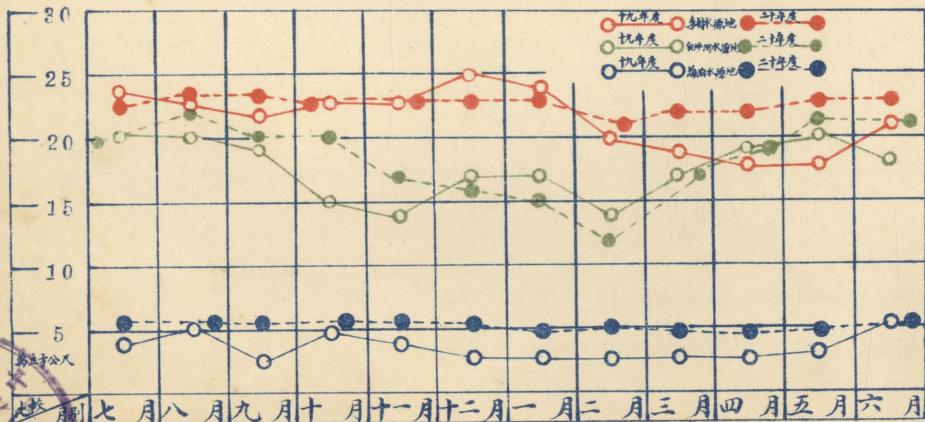
年 度	民國十三年	民國十四年	民國十五年	民國十六年	民國十七年	民國十八年	民國十九年	民國二十年
送 水 量	3,213,826 噸	3,613,657	3,943,008	4,058,002	4,297,651	4,483,352	5,259,910	5,464,763
表 計 量	2,456,249	2,461,318	2,725,332	2,905,210	3,091,664	3,285,087	3,544,015	3,667,164
人 口 統 計	104,681 人	105,813	109,151	111,999	153,260	191,314	385,802	403,786

備 考

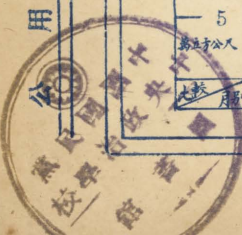
表計量與送水量相差甚鉅者一因消防公共廁所洗濯地修路等用水管漏水所消耗之水量未曾計入一因水源地尚未安裝水表送水量計算不甚準確該項水表白沙河現已裝置專村不久亦擬安裝此後水量之計算當可日趨準確  
人口統計係據公安局統計

# 青 島 市 自 來 水 供 給 量 統 計 圖

二十一年度

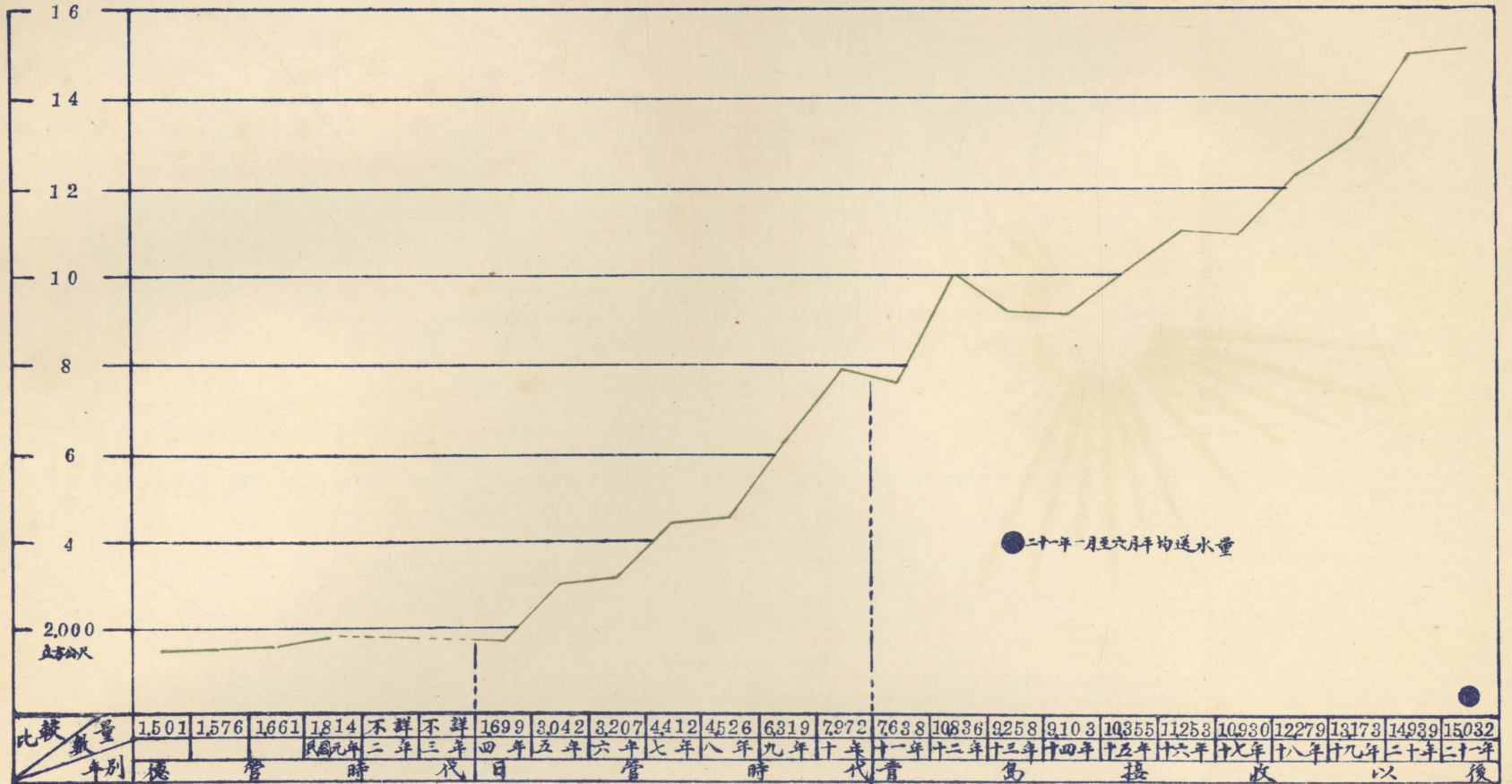


年 別	月 別	水 源 地		
		村	白 沙 河	海 泊
二 十 一 年	七月	229,300 噸	199,209	57,336
	八月	238,970	226,488	56,309
	九月	236,440	207,920	56,808
	十月	231,990	203,160	56,836
	十一月	231,240	176,310	55,692
	十二月	230,690	165,100	52,032
二 十 一 年	一月	233,230	152,668	47,910
	二月	217,510	121,450	50,140
	三月	227,470	175,080	48,270
	四月	222,120	193,200	46,770
	五月	233,670	216,530	48,080
	六月	233,410	216,310	53,065



# 青島市逐年每日平均送水量統計圖

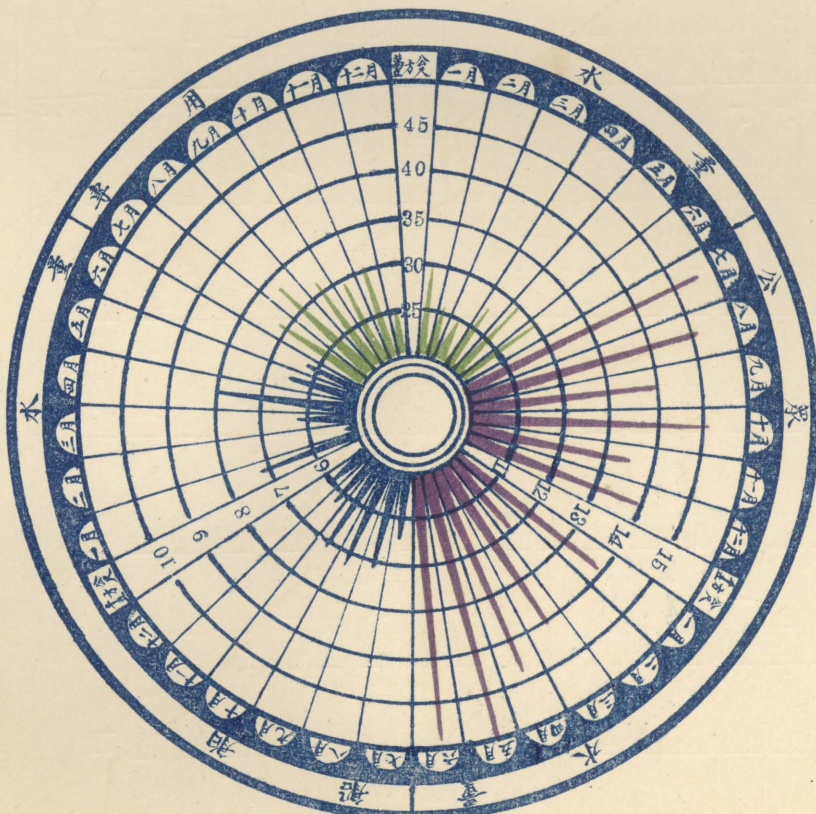
民國紀元前三年至二十一年六月



# 青島市水道營業表計水量統計圖表

二十年度

年別	類別	專用	公眾	船舶	總計	十九年度	比較
二十	七月	305,883	15,729	6,462	328,028	323,298	+ 4,730
	八月	334,800	15,497	7,294	357,591	352,283	+ 5,308
	九月	309,331	14,127	7,364	330,822	309,077	+ 21,745
	十月	291,687	15,215	7,102	314,004	278,351	+ 35,653
	十一月	283,888	13,437	6,314	303,639	264,747	+ 38,892
	十二月	231,267	13,571	6,033	250,871	244,035	+ 6,836
二十	一月	293,467	13,811	7,213	314,491	301,446	+ 13,045
	二月	251,474	11,817	4,990	268,281	250,155	+ 18,126
	三月	247,894	14,039	6,128	268,061	278,000	- 9,939
	四月	270,226	14,605	3,036	292,867	311,099	- 18,232
	五月	291,161	16,093	6,531	313,790	307,975	+ 5,815
	六月	302,733	15,776	6,210	324,719	323,549	+ 1,170
年	合計	3,413,765	173,722	79,677	3,667,164	3,544,015	+ 123,149





## 青島市水道營業工程統計表

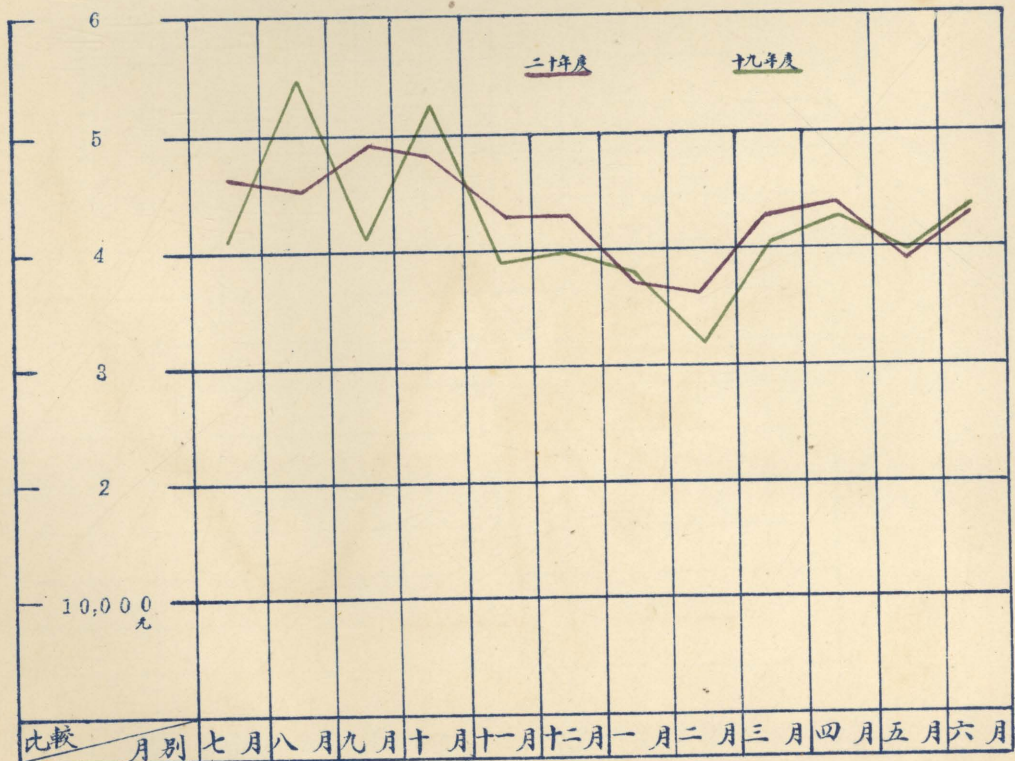
二十年度

年 月 別	項 別	上 水 工 程				下 水 工 程				水 表 裝 卸 及 更 換					
		新 設		增 設		更 換	修 理	新 設		修 理	新給水及復安	更 換 件 數		取 回 件 數	
		件數	延 長 公尺	件數	延 長 公尺	件數	件數	件 數	延 長 公尺	件 數	件 數	指針不動	陳請試驗	破壞	停水
二 十 年	七 月	27	5,018	24	3,705	15	191	21	240	35	54	53	15	1	22
	八 月	33	4,997	25	4,003	8	201	19	126	33	55	60	11		15
	九 月	29	4,690	19	4,816	12	163	10	73	42	66	58	11		52
	十 月	29	4,829	18	2,762	4	201	21	184	40	67	67	15		48
	十 一 月	22	3,686	21	3,581	5	194	11	100	26	56	49	16		35
	十 二 月	22	3,693	32	5,517	3	282	17	158	24	44	58	23	2	29
二 十 一 年	一 月	8	1,135	6	1,659	8	176	8	82	30	43	44	15		35
	二 月	4	894	1	243	2	169	2	26	37	30	22	16	2	27
	三 月	10	900	2	234	2	173	1		30	58	53	10	2	25
	四 月	21	4,075	10	1,845	9	158	11	10	43	70	64	9	1	26
	五 月	29	6,216	8	1,204	8	178	31	138	24	65	56	11		26
	六 月	25	3,997	22	3,359	15	193	41	152	22	89	48	7		25
總 計		259	44,130	188	32,928	91	2,279	193	1,289	386	697	637	159	8	365
十八年度		196	30,050	122	20,491	117	3,194	174	1,087	432	614	630	101	69	248
十九年度		230	35,468	173	29,438	104	2,771	131	1,084	418	688	763	111	54	316
比 較	十八年度	+63	+14,080	+66	+12,437	-26	-915	+19	+202	-46	+83	+7	+58	-61	+117
	十九年度	+29	+8,662	+15	+3,490	-13	-492	+62	+205	-32	+9	-126	+48	-46	+49

## 青島市水道營業水費收入統計圖表

二十年度

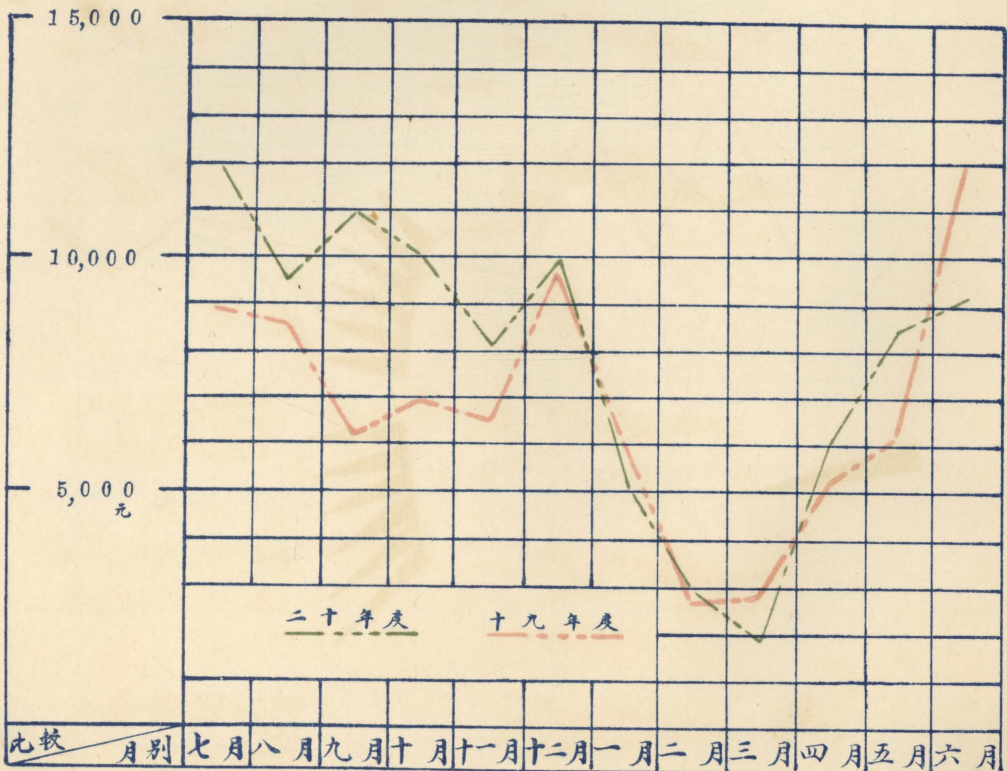
年 月 別	類 別	專		用 公		眾 船		船 總		計	
二 十 一 年	七 月	39,536	68	4,037	50	2,829	50	46,403	68		
	八 月	38,277	38	4,085	00	3,177	50	45,539	88		
	九 月	42,556	03	4,037	50	3,062	00	49,655	53		
	十 月	41,038	02	4,180	00	3,173	00	48,391	02		
	十一 月	37,001	04	3,420	00	2,595	00	43,016	04		
	十二 月	36,789	01	3,847	50	2,456	50	43,093	01		
	一 月	31,559	89	3,515	00	2,411	00	37,485	89		
	二 月	31,701	85	3,087	50	2,175	00	36,964	35		
	三 月	36,913	37	3,847	50	2,700	50	43,461	37		
	四 月	36,886	39	4,085	00	3,358	50	44,329	39		
	五 月	32,040	39	4,227	50	2,775	50	39,043	39		
	六 月	36,616	92	4,085	00	2,632	00	43,333	92		
合 計		440,916	97	46,455	00	33,346	00	520,717	97		
十九年度		434,653	72	43,133	23	34,450	00	512,236	95		
比 較		+6,263	25	+3,321	77	-1,104	00	+8,481	02		



# 青島市水道營業工程收入統計圖表


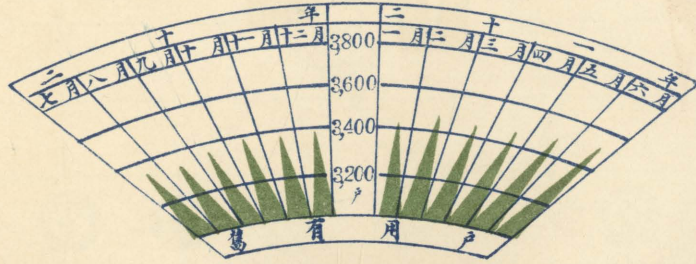
二十年度

年別	類別	安 設	修 理	水 表	探 價 修 驗	設 計	罰 款	總 計
二十 年	七月	10,930 <sup>元</sup> 50	81319	5800	13350	1000	11,94519	
	八月	8,96730	36020	7200	6635	6000	9,52635	
	九月	10,31800	62768	1800	4185	3000	11,03558	
	十月	9,87370	24593		7205	6500	10,25668	
	十一月	5,86485	2,16640		7230	500	8,10855	
	十二月	8,87700	1,29846	7000	4855	7200	10,36601	
十九 年	一月	4,97685	16530	5100	2900	3000	5,25215	
	二月	2,80145	12253	3400	3645		2,99443	
	三月	74575	66019	3600	7145	29000	1,80339	
	四月	4,62580	97669	12000	12015	20000	6,04264	
	五月	8,24210	17239	3600	5760		8,50809	
	六月	7,42055	1,63952		12025		9,18032	
合 計		83,64385	9,24848	49500	87000	76200	95,01933	
十九年度		71,81967	8,15680	2,54855	18200	1,62300	84,33002	
比 較		+11,82418	+1,09168	-2,05355	+68800	-86100	+10,68931	

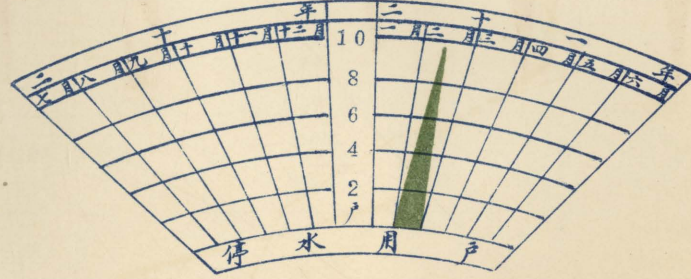
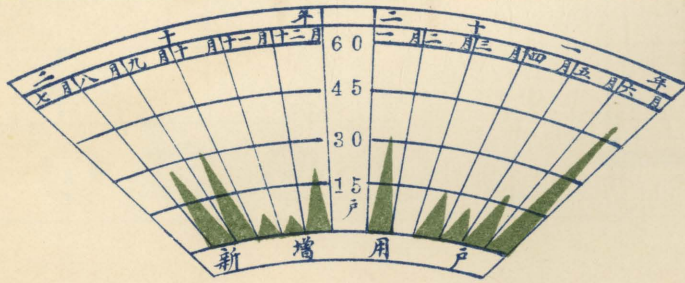


# 青島市自來水給水用戶增減比較圖

二十一年度

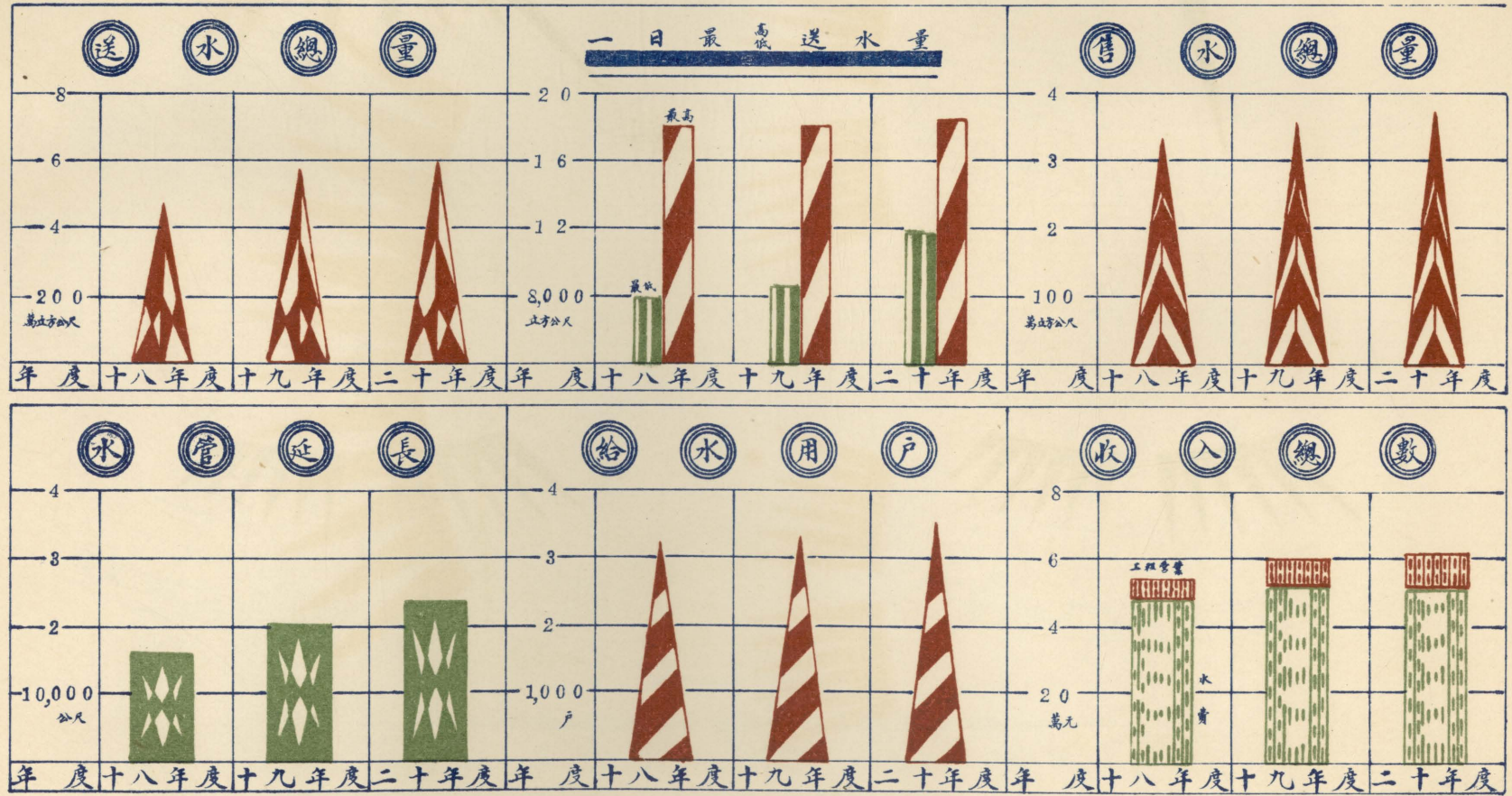


	七月	八月	九月	十月	十一月	十二月	一月	二月	三月	四月	五月	六月
舊有用戶	3,359	3,359	3,386	3,416	3,423	3,428	3,449	3,480	3,470	3,486	3,497	3,515
新增用戶		27	30	7	5	21	31		16	11	18	53
停水用戶								10				
本月用戶總數	3,359	3,386	3,416	3,423	3,428	3,449	3,480	3,490	3,486	3,497	3,515	3,568



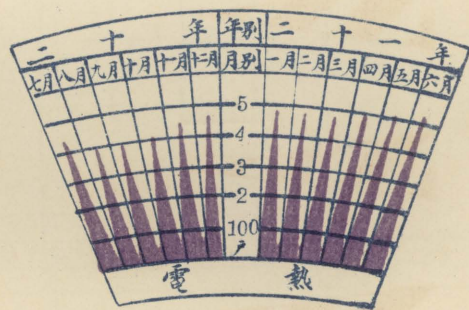
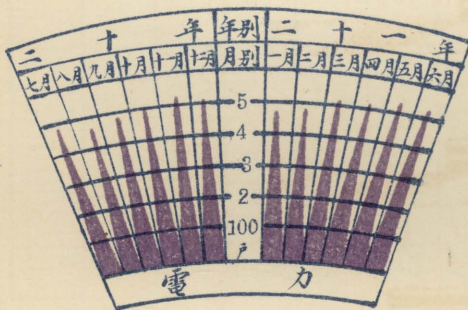
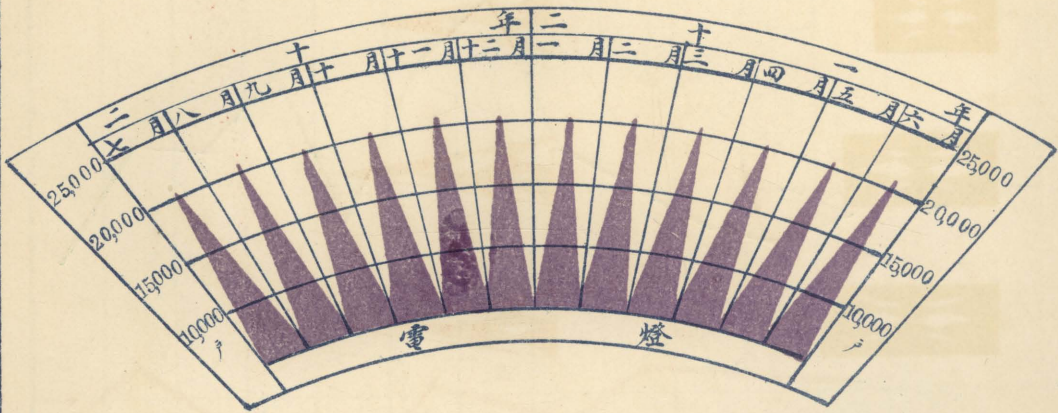
# 青島市工務局自來水廠最近三年度發展狀況比較圖

十八至二十年度



# 青 島 市 電 燈 用 戶 統 計 圖 表

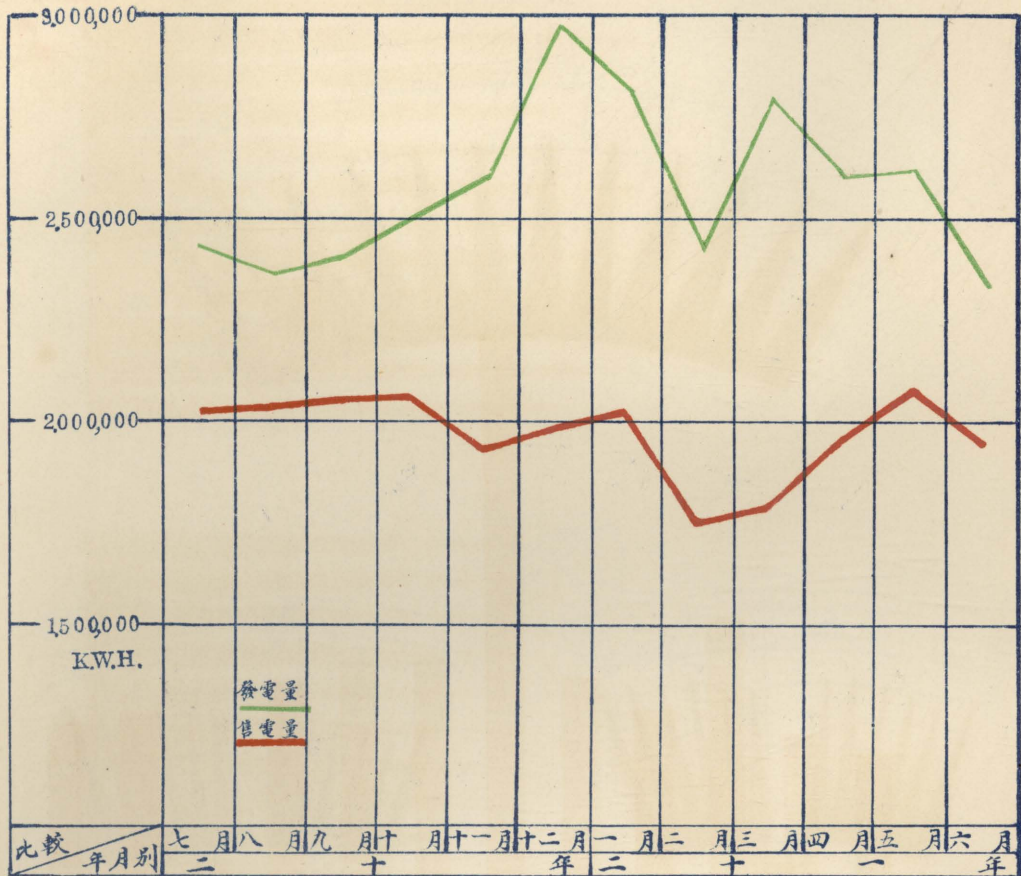
二 十 年 度



月份	類別	電 燈	電 力	電 熱	總 計
二 十 年	七 月	20,608戶	470	387	21,465
	八 月	20,594	467	393	21,454
	九 月	20,674	482	389	21,545
	十 月	20,829	492	400	21,721
	十 一 月	21,103	495	447	22,045
	十 二 月	21,384	497	465	22,346
二 十 一 年	一 月	21,668	475	473	22,616
	二 月	21,816	481	479	22,776
	三 月	21,800	496	477	22,773
	四 月	21,931	509	486	22,926
	五 月	22,053	528	498	23,079
	六 月	22,409	532	523	23,464

# 青島市電汽公司發售電量統計圖表

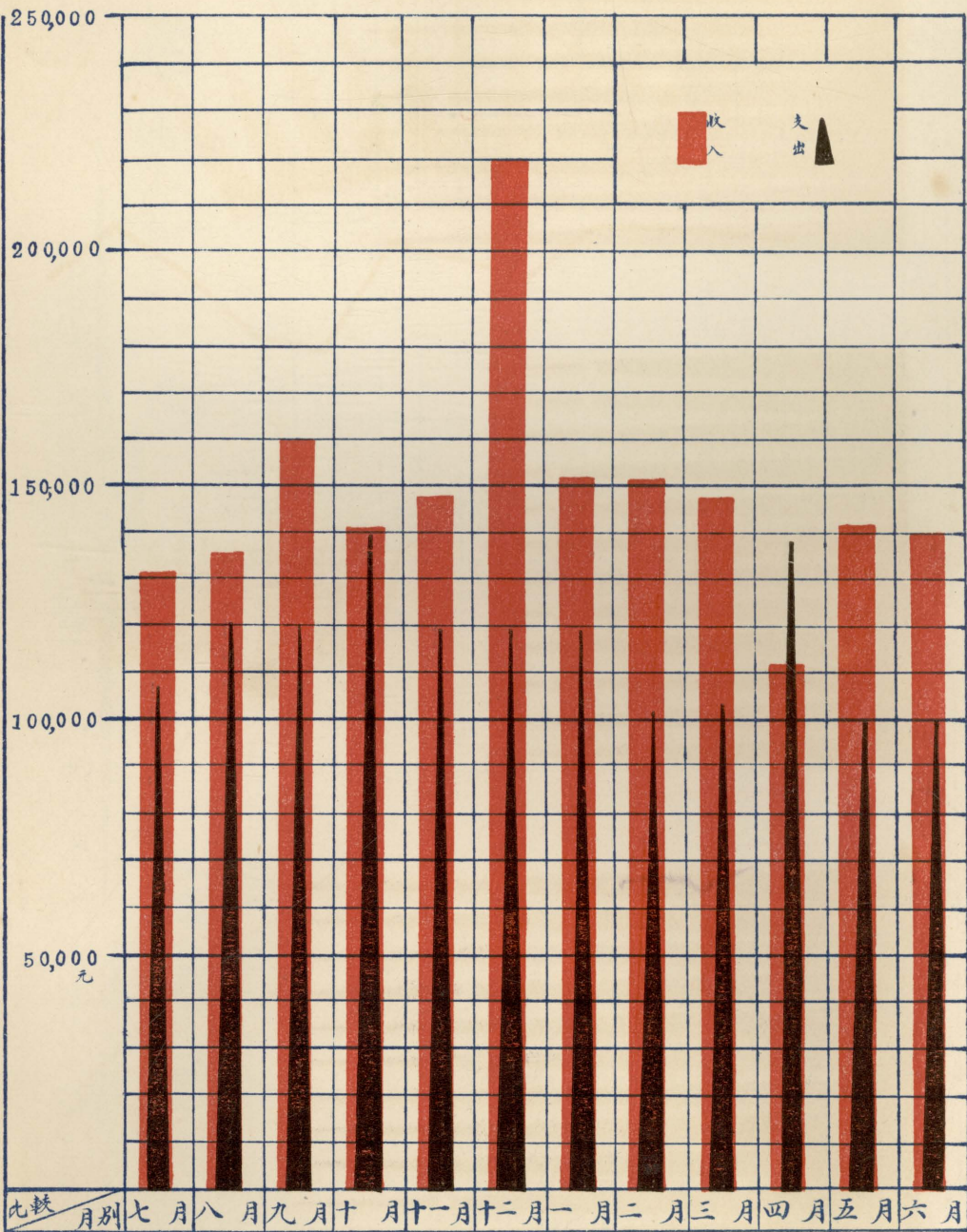
二十一年度



年 月 別	發 電 量	售 電 量
二 七 月	2,450,132 K.W.H.	2,010,890 K.W.H.
八 月	2,387,422	2,037,171
十 九 月	2,424,568	2,046,857
十 十 月	2,517,326	2,058,901
十 一 月	2,607,394	1,935,092
年 十 二 月	2,980,862	1,982,549
二 一 月	2,827,482	2,022,317
十 二 三 月	2,424,306	1,748,484
三 月	2,795,975	1,783,131
一 四 月	2,605,588	1,951,705
五 月	2,611,942	2,084,074
年 六 月	2,328,772	1,941,905
合 計	30,961,769	23,603,076
十九年度	31,102,573	22,845,941
比 較	-140,804	+757,135

# 青島市電汽公司每月收支統計圖

二十年度

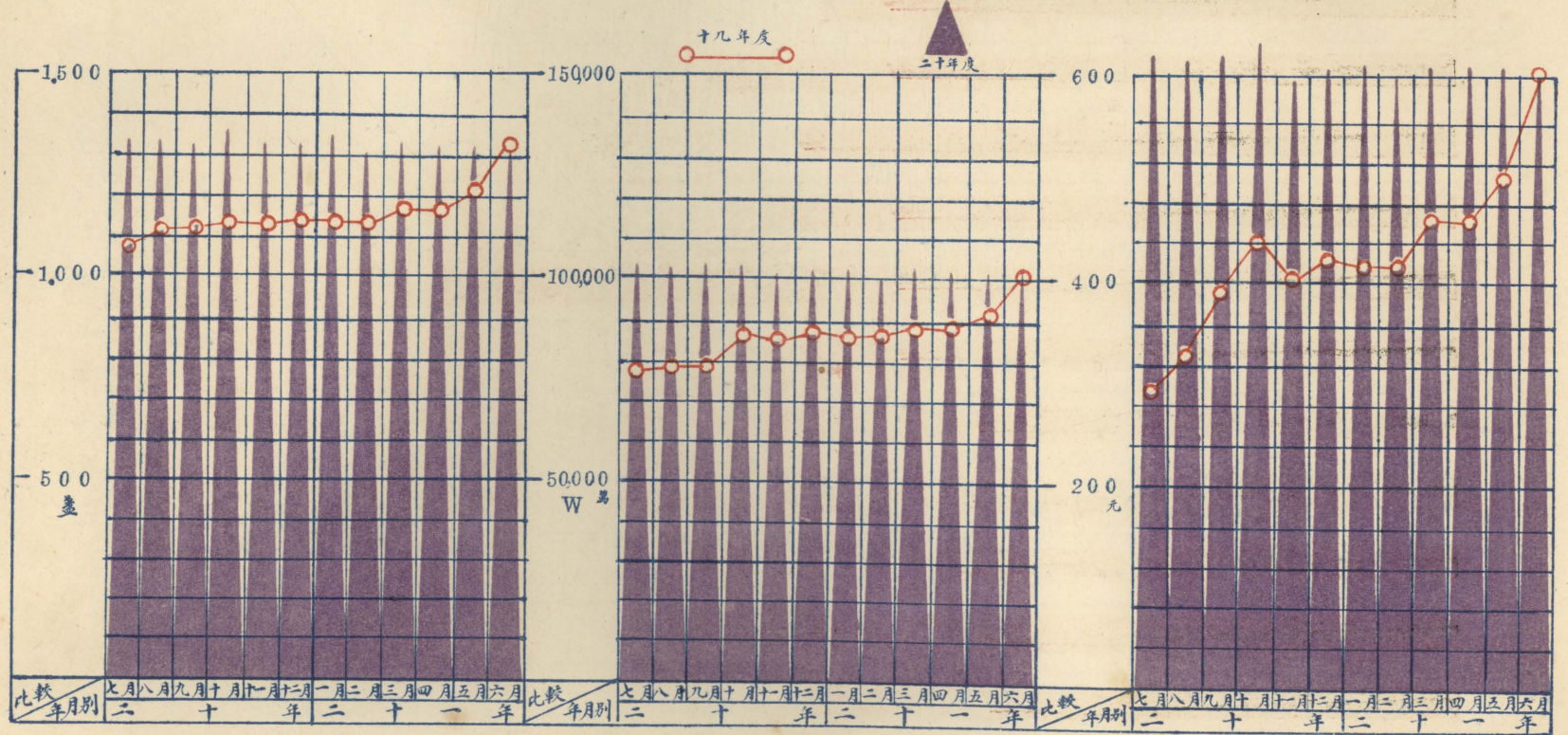




# 青島市路燈統計比較圖

二十一年度

路燈數用電數電費數



## 青島市電汽公司發電工程最近兩年度統計表

最近兩年度

月別	年度別	類 別		最高負荷	每度用煤量 (磅)	每度所需熱量	每度燃料費 (分數)	負 荷 率 (百分數)	全廠發電率 (百分數)	全廠總效率 (百分數)
		類 別	類 別							
七 月	十九年度			5.150K.W.	3.57	38,166B.T.U.	12.766	75.8%	73.5%	8.92%
	二十年度			5.450	3.11	36.410	13.090	79.6	33.7	9.80
八 月	十九年度			4.960	3.98	49.954	14.000	76.4	72.5	6.80
	二十年度			5.600	3.31	36.760	14.798	77.9	36.7	9.25
九 月	十九年度			5.050	3.02	35.970	14.000	77.3	37.0	9.50
	二十年度			5.450	3.12	35.800	15.030	77.5	37.0	9.57
十 月	十九年度			5.200	2.64	29.329	16.770	78.4	49.5	11.58
	二十年度			5.700	3.21	35.700	20.639	71.0	36.6	9.48
十一月	十九年度			5.870	2.56	28.938	12.220	80.2	45.4	11.73
	二十年度			6.100	3.18	34.810	15.998	74.6	40.6	9.78
十二月	十九年度			6.100	2.68	30.680	12.480	76.5	43.3	11.10
	二十年度			6.500	3.14	34.780	16.730	77.1	43.9	9.78
一 月	十九年度			6.050	2.85	32.811	15.230	87.8	33.1	10.25
	二十年度			6.320	3.08	33.300	15.770	76.6	41.8	10.12
二 月	十九年度			5.600	2.88	28.537	13.040	78.6	24.9	12.94
	二十年度			5.900	3.18	34.520	15.668	76.3	39.7	9.88
三 月	十九年度			5.950	2.53	27.997	12.010	88.4	32.1	12.10
	二十年度			6.000	2.94	31.620	14.550	81.0	41.4	10.73
四 月	十九年度			5.800	2.53	28.225	11.000	86.7	35.4	11.55
	二十年度			5.900	3.01	32.540	14.950	77.3	41.2	10.45
五 月	十九年度			5.400	2.77	30.614	11.840	85.5	34.1	11.08
	二十年度			5.800	2.99	32.200	13.930	78.3	34.7	10.62
六 月	十九年度			6.000	2.87	32.700	12.450	88.8	29.4	10.40
	二十年度			5.500	3.06	36.130	14.030	76.0	37.6	9.48

## 青島市膠澳電汽公司調查表

其 一

營業	公 司 地 址	青 島 廣 州 路 二 十 九 號						
	資 本(元)	2,000,000.00元						
	資 產 設 備							
	1 房 屋 建 築 費	290,863.45元						
	2 發 電 廠 機 器 設 備 費	1,305,333.41元						
	3 線 路 設 備 費	948,827.15元						
	4 工 程 費	828,045.37元						
	5 事 務 費	253,964.56元						
	開 辦 年 月 及 註 冊 年 月							
	1 開 辦 年 月	民 國 十 二 年 五 月 二 十 七 日						
	2 註 冊 年 月	民 國 十 三 年 四 月 十 八 日						
	營 業 區 域	膠 澳 區						
	領 袖 姓 名	總 理 王 子 雍 經 理 高 橋 光 隆 協 理 宋 雨 亭						
	專 項	電 燈 用 戶 數	22409戶					
		電 力 用 戶 數	532戶					
電 熱 用 戶 數		523戶						
每 度 電 燈 費(角)		100	基羅瓦特時以內	1	基羅瓦特時	2.5		
		200	基羅瓦特時以內	1	基羅瓦特時	2.3		
		200	基羅瓦特時以內	1	基羅瓦特時	2.1		
每 度 電 力 費(角)		1000	基羅瓦特時以內	1	基羅瓦特時	7.		
		2500	基羅瓦特時以內	1	基羅瓦特時	6.5		
		5000	基羅瓦特時以內	1	基羅瓦特時	6.		
		8000	基羅瓦特時以內	1	基羅瓦特時	5.5		
		8000	基羅瓦特時以內	1	基羅瓦特時	5.		
每 度 電 熱 費(角)		500	基羅瓦特時以內	1	基羅瓦特時	5.5		
		1000	基羅瓦特時以內	1	基羅瓦特時	5.		
		1000	基羅瓦特時以內	1	基羅瓦特時	4.5		
本 年 度 總 售 電 量		2,3603.076 K.W.H.						
每 日 平 均 售 電 量	64.666 K.W.H.							

其 二

工	鍋爐種類	水	管	式
	鍋爐台數	九		台
程	鍋爐受熱總面積(方公尺)	(1)(2)(3) 號為444方公尺	(4) 號為324方公尺	
		(5) 號為220方公尺	(6)(7)(8)(9) 號為444方公尺	
	原動機種類	橫臥式	汽渦輪	機
	原動機台數	四		台
	發電機台數	四		台
	全廠容量	8,600K.W.		
	高莊電線方式	三相三線式(地纜及架空)		
	低莊電線方式	三相三線式(架空及地纜) 單相二線式		
	周波數	50		
	發電機電壓	3,300 VOLTS.		
事	送電電壓	1 輸電電莊 20,000		
		2 配電電莊(1)3300(2)120(3)200		
	用戶電莊	1 120	200	
	最高負荷	6,500K.W.		
	變莊所處所	1台東鎮一處 2.李村一處 3.柱上259處		
	變莊器隻數	1輸電變莊器30隻 2.配電變莊器544隻		
	變莊器總容量	1輸電變莊器12,150K.V.A.常用7,350 2配電變莊器8,393.5K.V.A.		
	電桿總數	5,215根		
	電線長度(公尺)	192,652.3公尺		
	地纜電路長度(公尺)	74,872.3公尺		
項	本年度總發電量	30,961,769K.W.H.		
	每日平均發電量	84,826K.W.H.		
	平均每度用煤量(磅)	3.11磅		

其 三

經	股 本	2,000,000.00元
	全 年 利 益	1,656,392.22元
	全 年 損 失	1,263,113.45元
	全 年 盈 餘	396,278.77元
濟	盈餘對於股本之百分數	20%
	官 利 率 (百分數)	10%
	官 利	200,000.00元
	公積對於盈餘之百分數	5%
事	公 積	19,820.00元
	純 益	176,458.77元
	純益對於股本之百分數	9%
	紅 利	120,000.00元
項	紅利對於股本之百分數	6%
	附 註	本表係二十一年六月調查

青 島 市 廣 告 捐 收 入 統 計 表

二 十 年 度

類 別	特 許	公 共	遊 行	其 他					總 計		
				招 牌	傳 單	電 影	經 售	車 輛		雜 項	
七 月	張數	1	264	6		149,000	3	1			149,275
	捐額	28.80	110.09	26.28		102.40	8.00	.60			276.17
八 月	張數	1	159	7		72,800	1				72,968
	捐額	16.00	37.35	5.70		49.75	2.00				110.80
九 月	張數		20	7		83,750	1	1			83,779
	捐額		.80	8.86		80.40	2.00	1.60			93.66
十 月	張數		3	9		111,810	1	3			111,826
	捐額		8.20	8.10		84.90	2.00	8.60			111.80
十 一 月	張數		2	12		104,400		2			104,416
	捐額		6.90	21.72		49.90		8.00			86.52
十 二 月	張數		1	5		125,500	4	1			125,511
	捐額		3.24	16.82		97.15	12.00	9.60			138.81
一 月	張數			5		90,300	1	1			90,307
	捐額			9.04		58.55	1.00	1.60			70.19
二 月	張數			1		84,400	1				84,402
	捐額			1.74		50.90	2.00				54.64
三 月	張數		1	5		67,200		1			67,207
	捐額		33.60	5.90		44.15		11.60			95.25
四 月	張數	1	3	13		191,600	8	1			191,626
	捐額	13.00	42.88	31.02		115.25	21.00	10.00			233.15
五 月	張數			9		128,000	1	1	1		128,012
	捐額			15.37		106.70	2.00	1.20	6.00		131.27
六 月	張數	1	1	7		147,000	3	3			147,015
	捐額	36.00	1.00	10.10		91.35	6.00	90.80			235.25
合 計	張數	4	454	86		1,355,760	24	15	1		1,356,344
	捐額	93.80	244.06	160.65		931.40	58.00	143.60	6.00		1,637.51
十 九 年 度	張數	8	965	53	564	881,640	21	29	4	15	883,299
	捐額	282.00	136.19	135.24	1,272.50	698.07	41.00	87.25	9.25	15.10	2,676.60
比 較	張數	-4	-511	+33	-564	+474,120	+3	-14	-3	-15	+473,045
	捐額	-188.20	+107.87	+25.41	1,272.50	+233.33	+17.00	+56.35	-3.25	-15.10	-1,039.09

備  
考

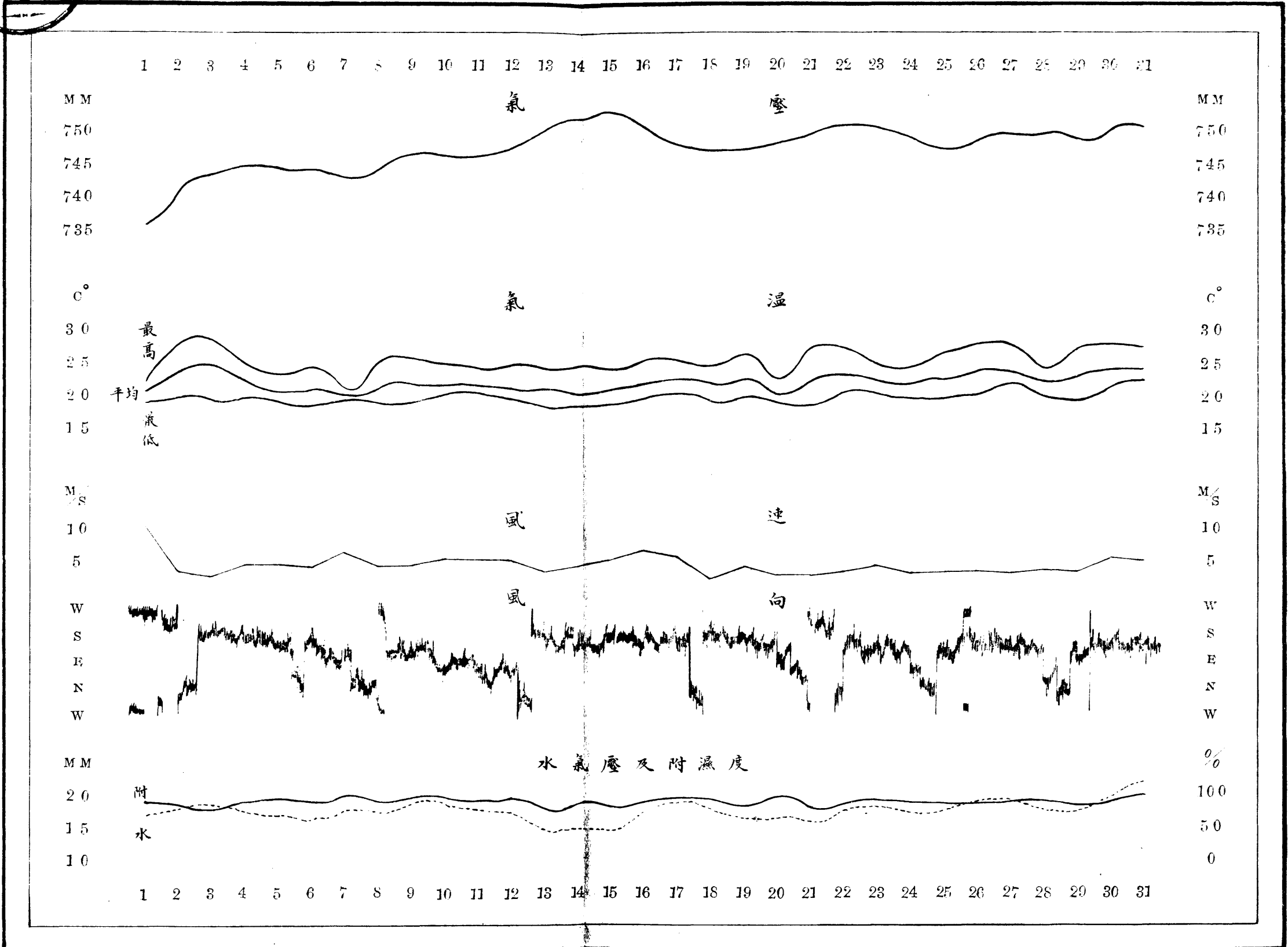
十八年度廣告捐收入僅十九年五六兩月份合計廣告張數一八五·四一八張收入捐額九三一·五五元





# 二十一年七月氣象總覽圖

二十一年度上期

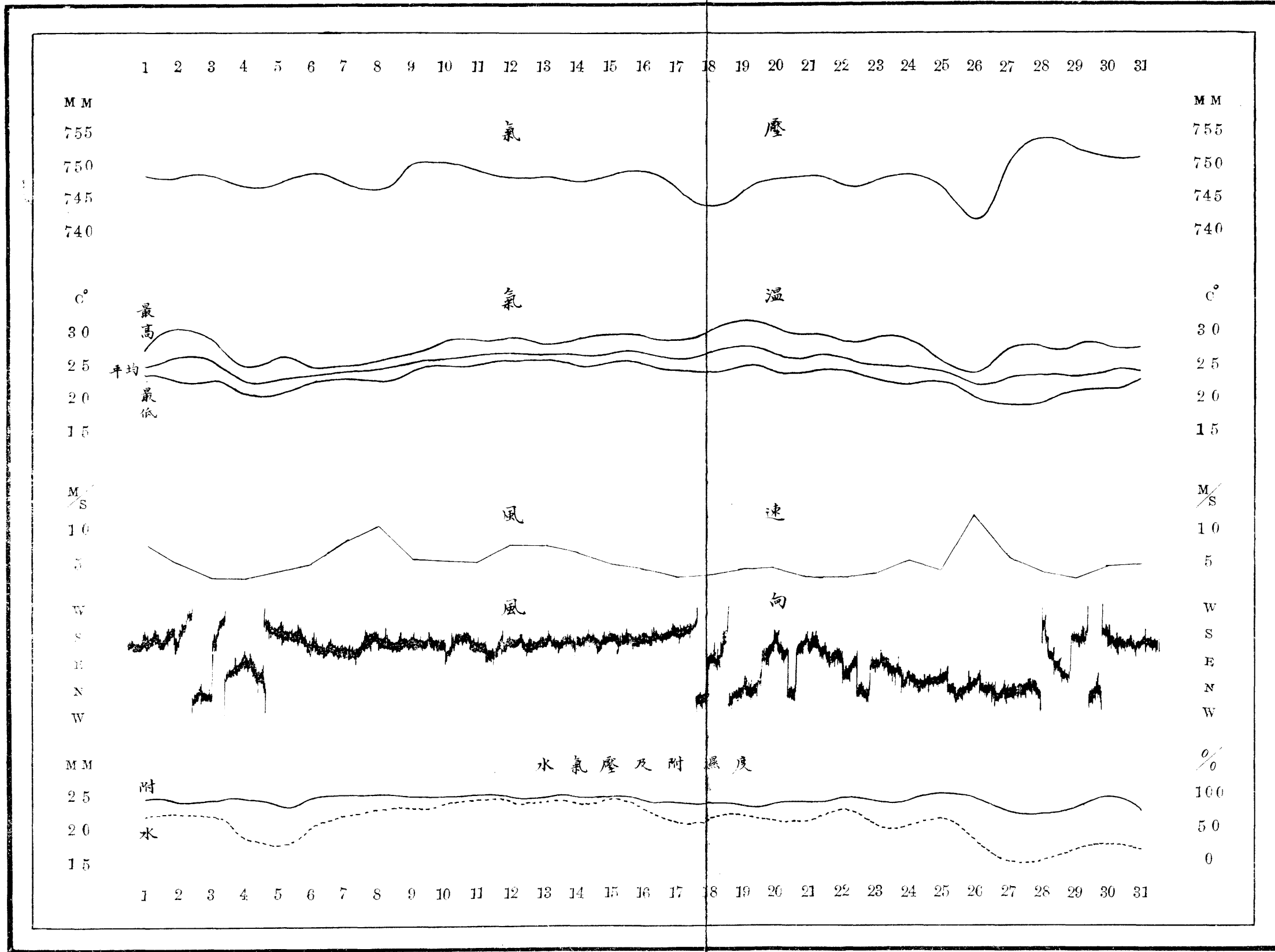





# 二十年八月氣象總覽圖

二十年度上期

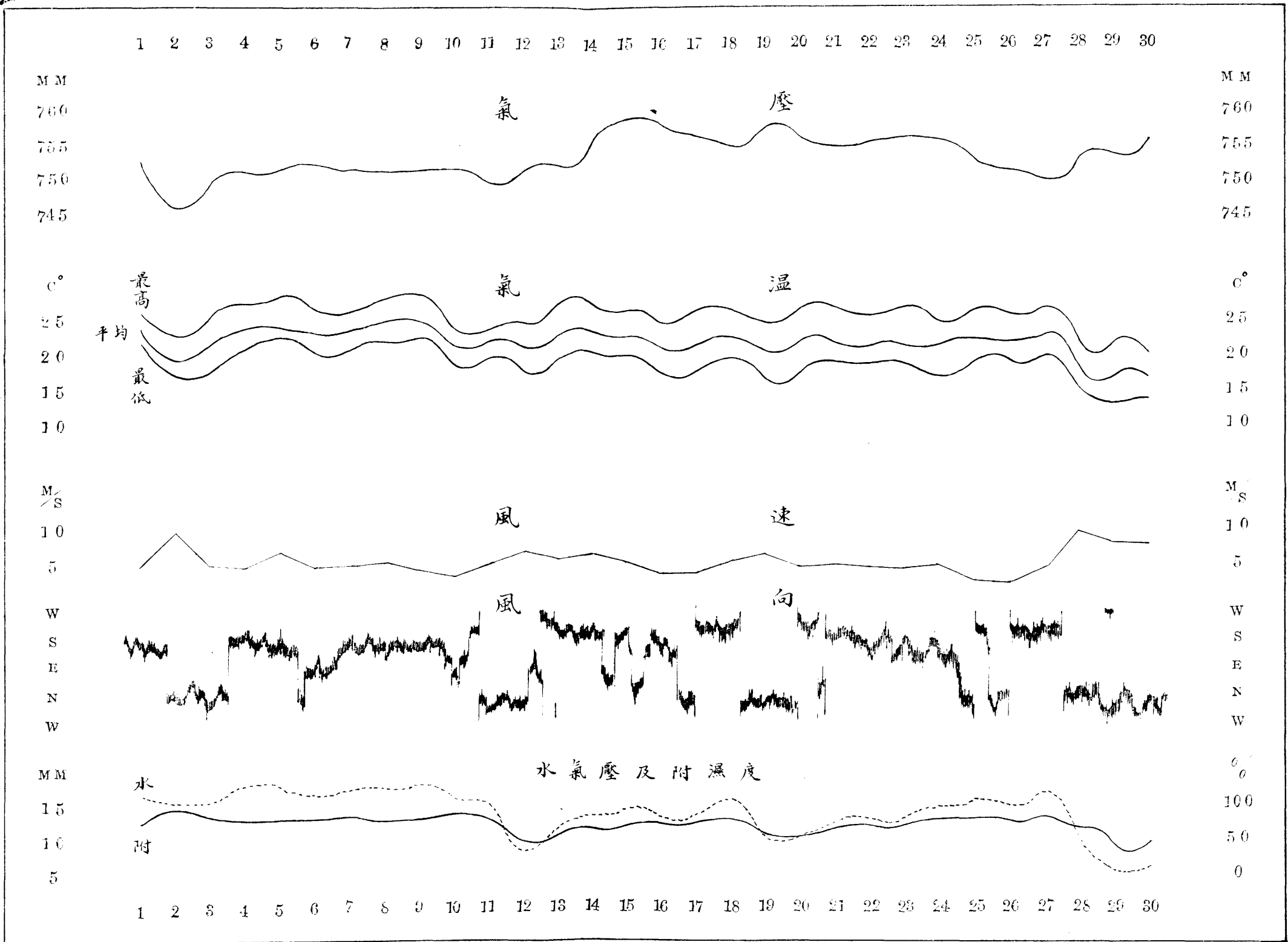
觀象





# 二十一年九月氣象總覽圖

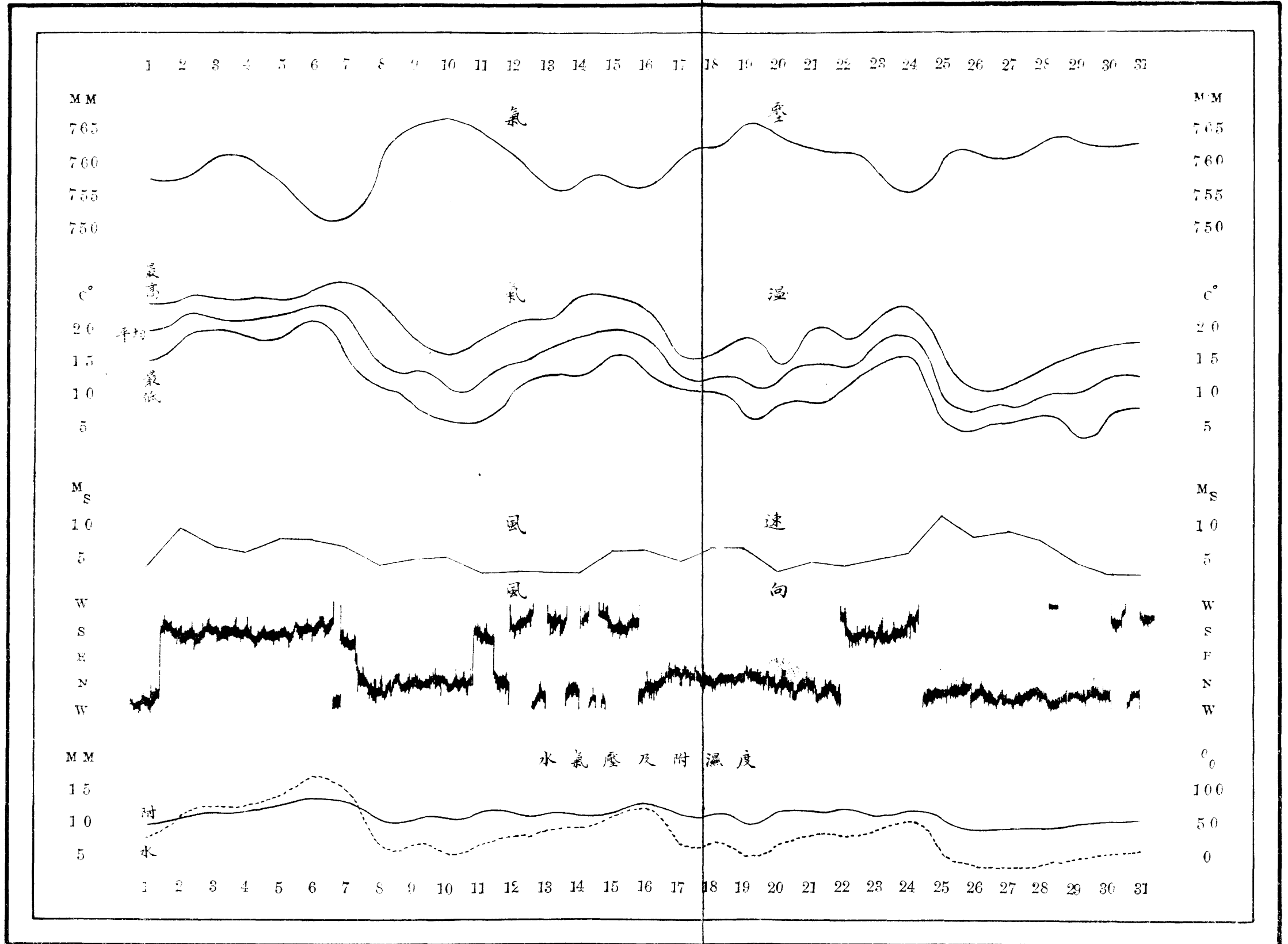
二十一年度上期

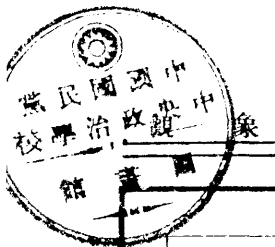


# 二十 年 十 月 氣 象 總 覽 圖

二 十 年 度 上 期

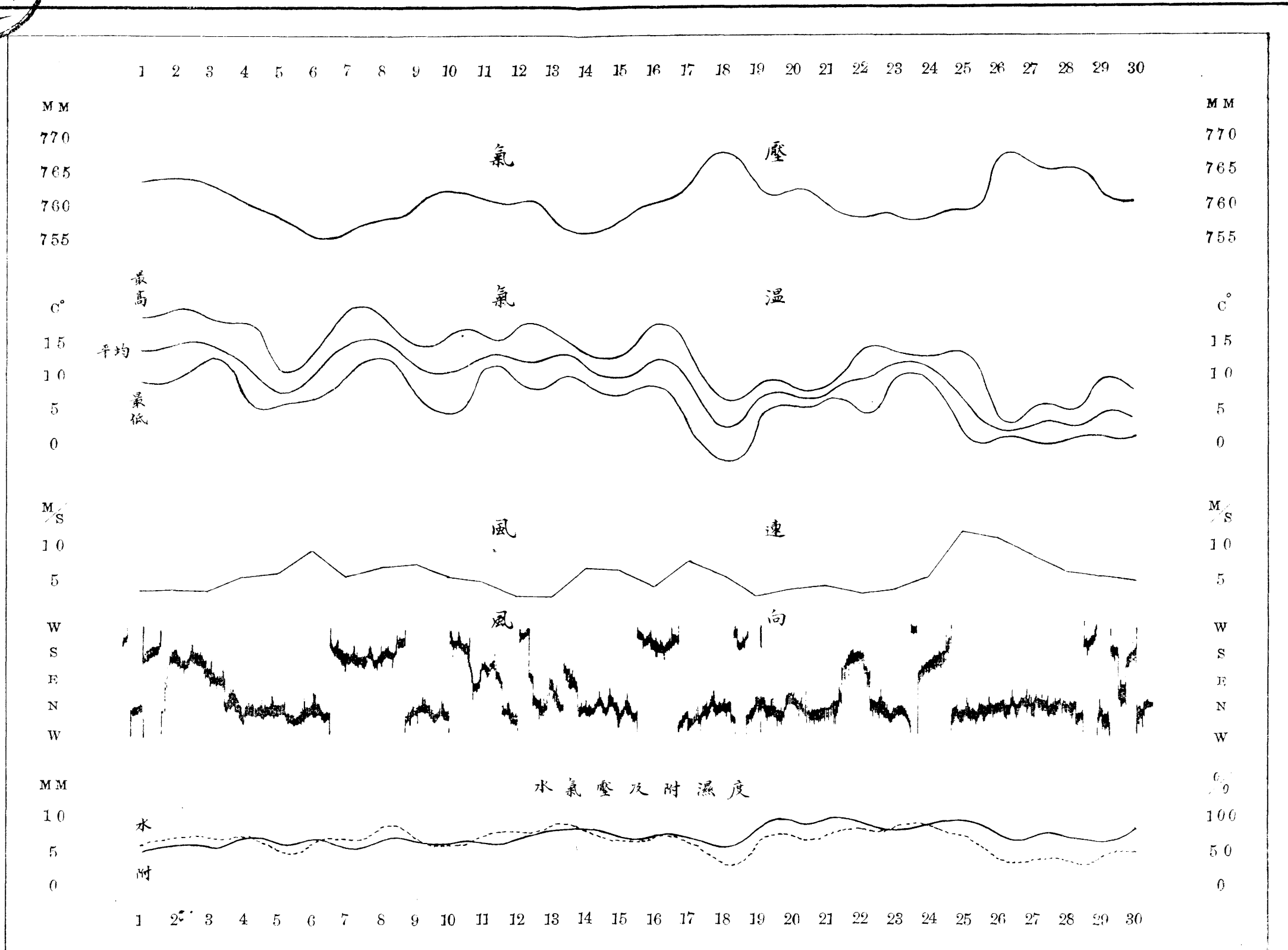
觀 象





# 二十一年十一月氣象總覽圖

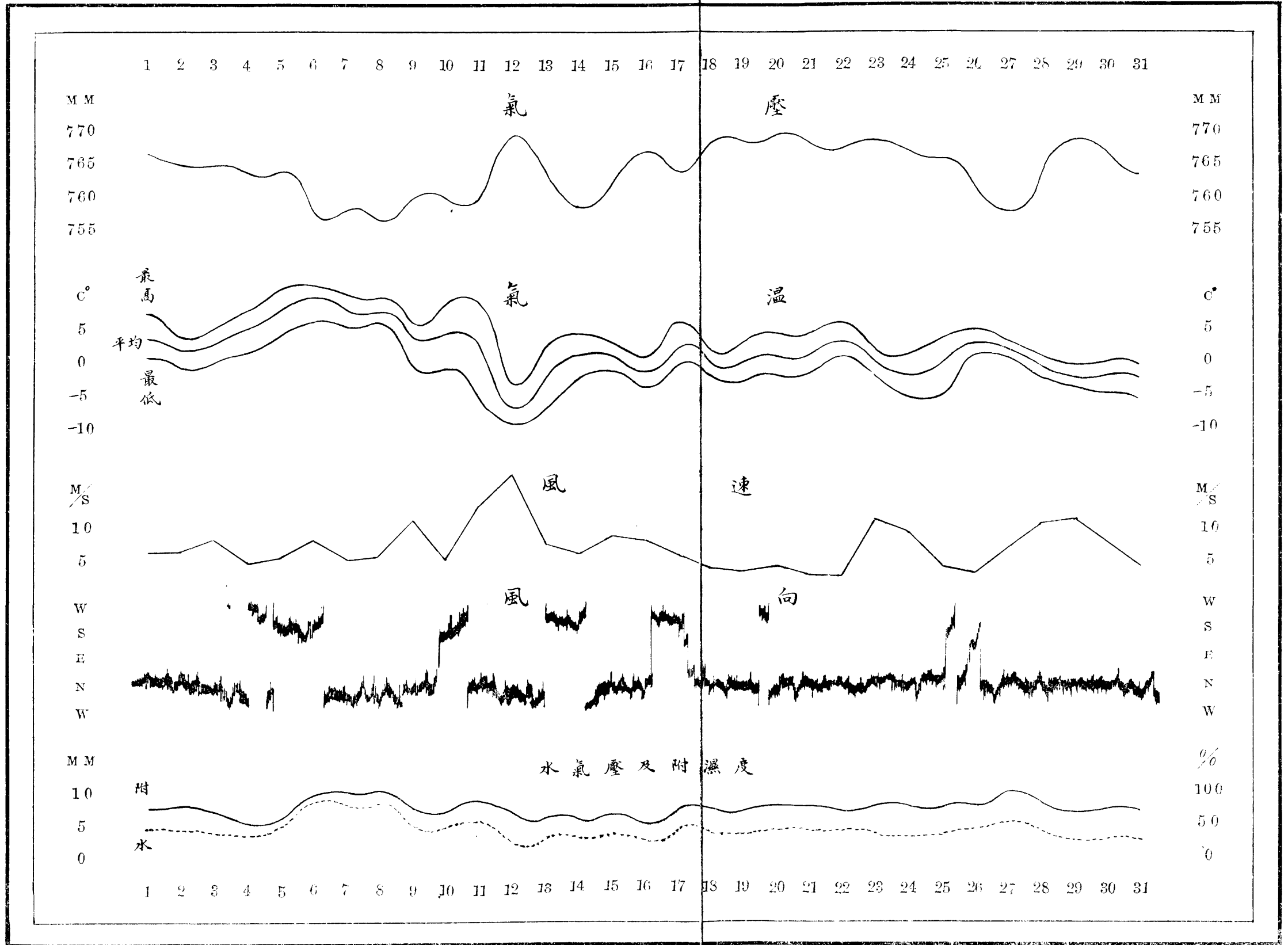
二十一年度上期




# 二十一年十二月氣象總覽圖

二十一年度上期

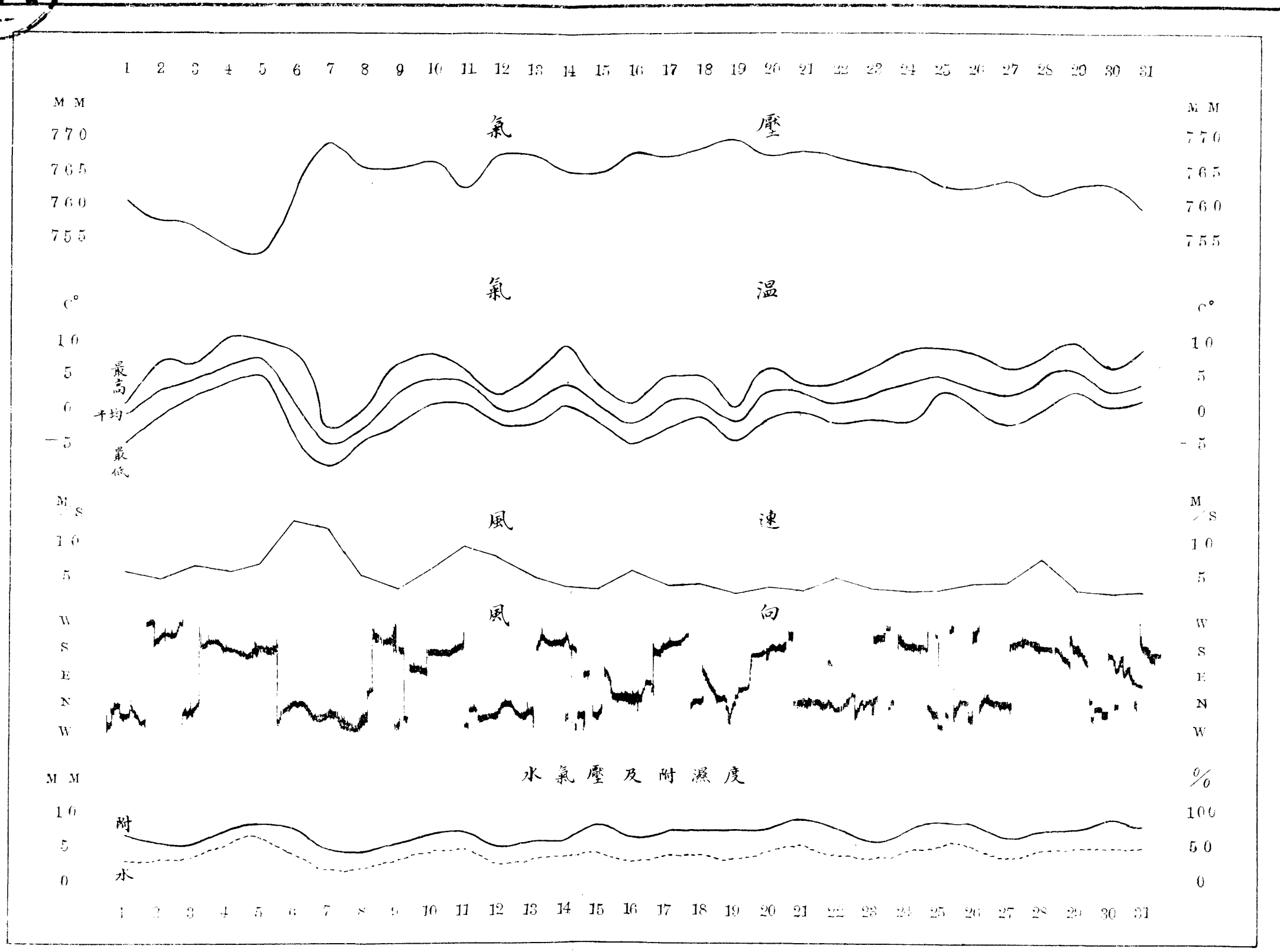
觀象





二十一年一月氣象總覽圖

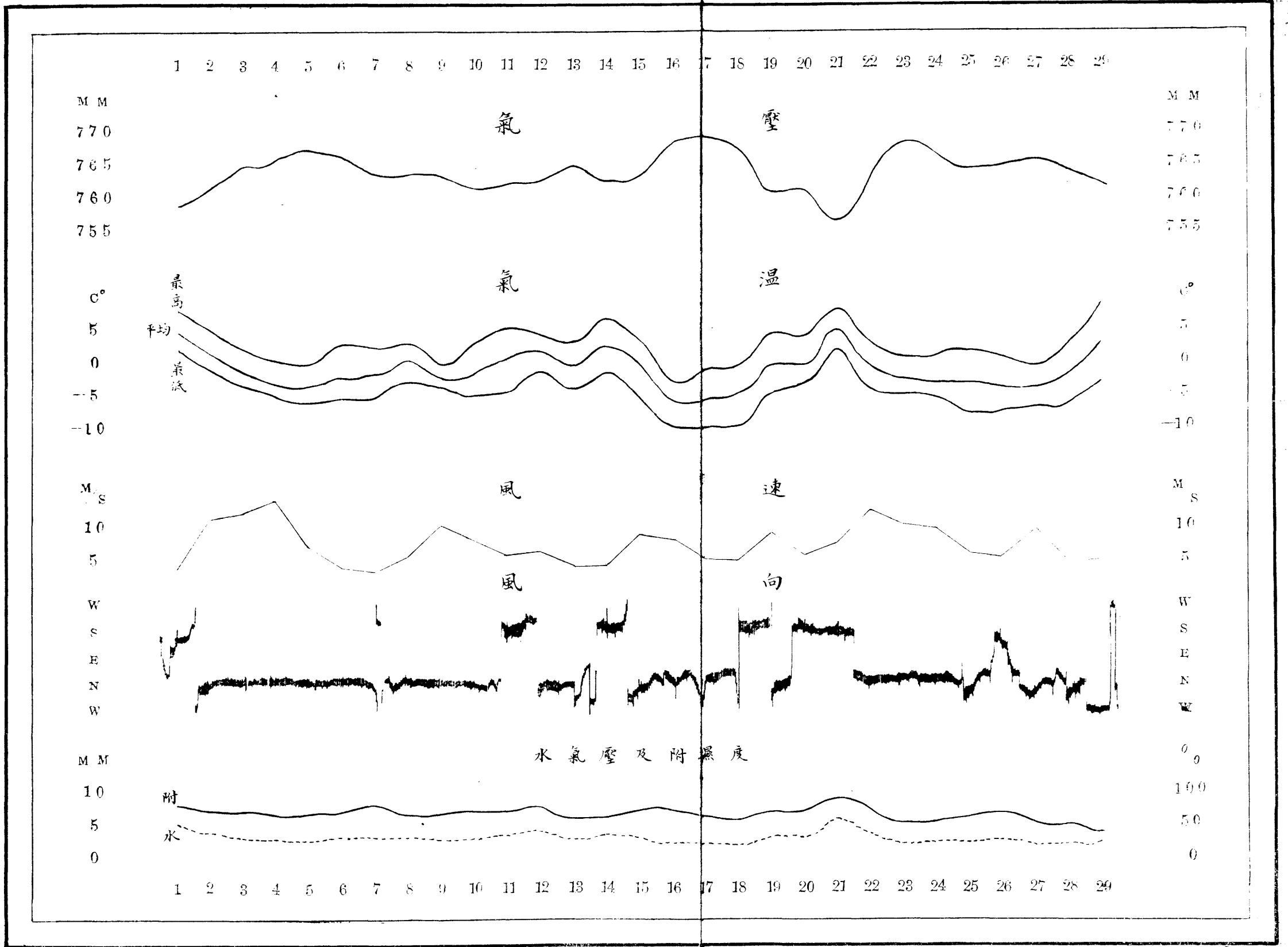
二十年度下期




# 二十一年二月氣象總覽圖

二十年度下期

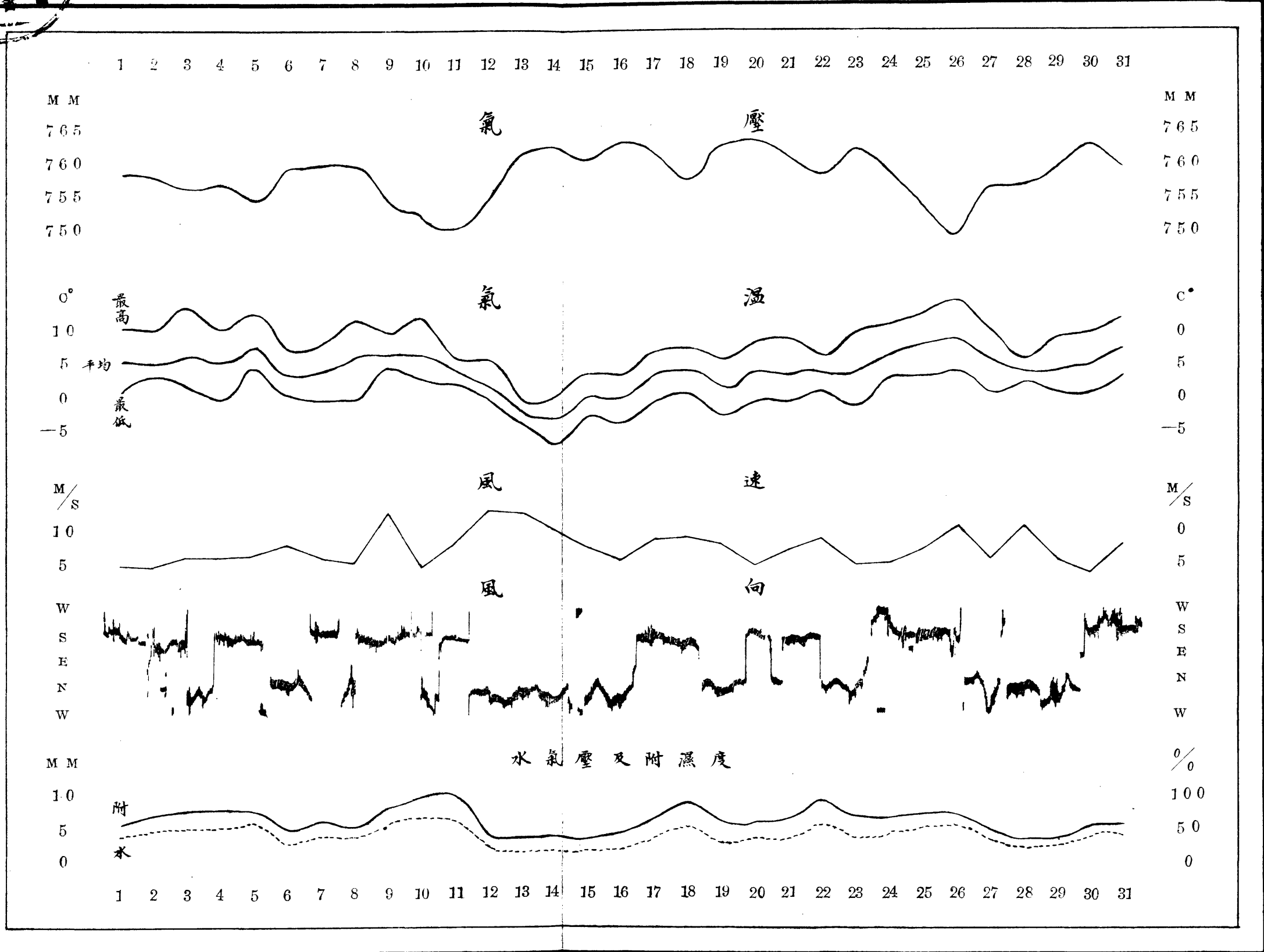
觀象





# 二十一年三月氣象總覽圖

二十年度下期

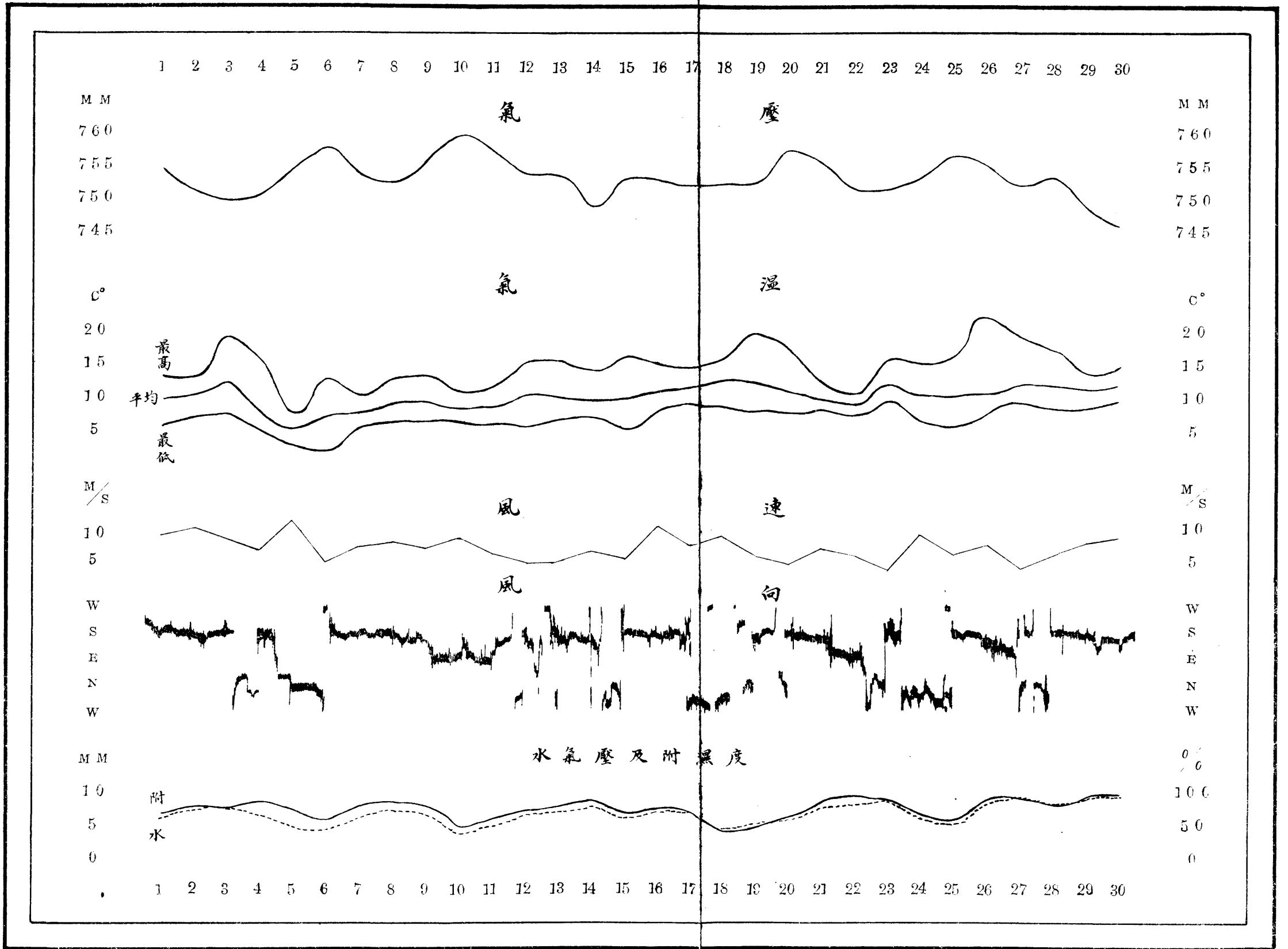




# 二十一年四月氣象總覽圖

二十年度下期

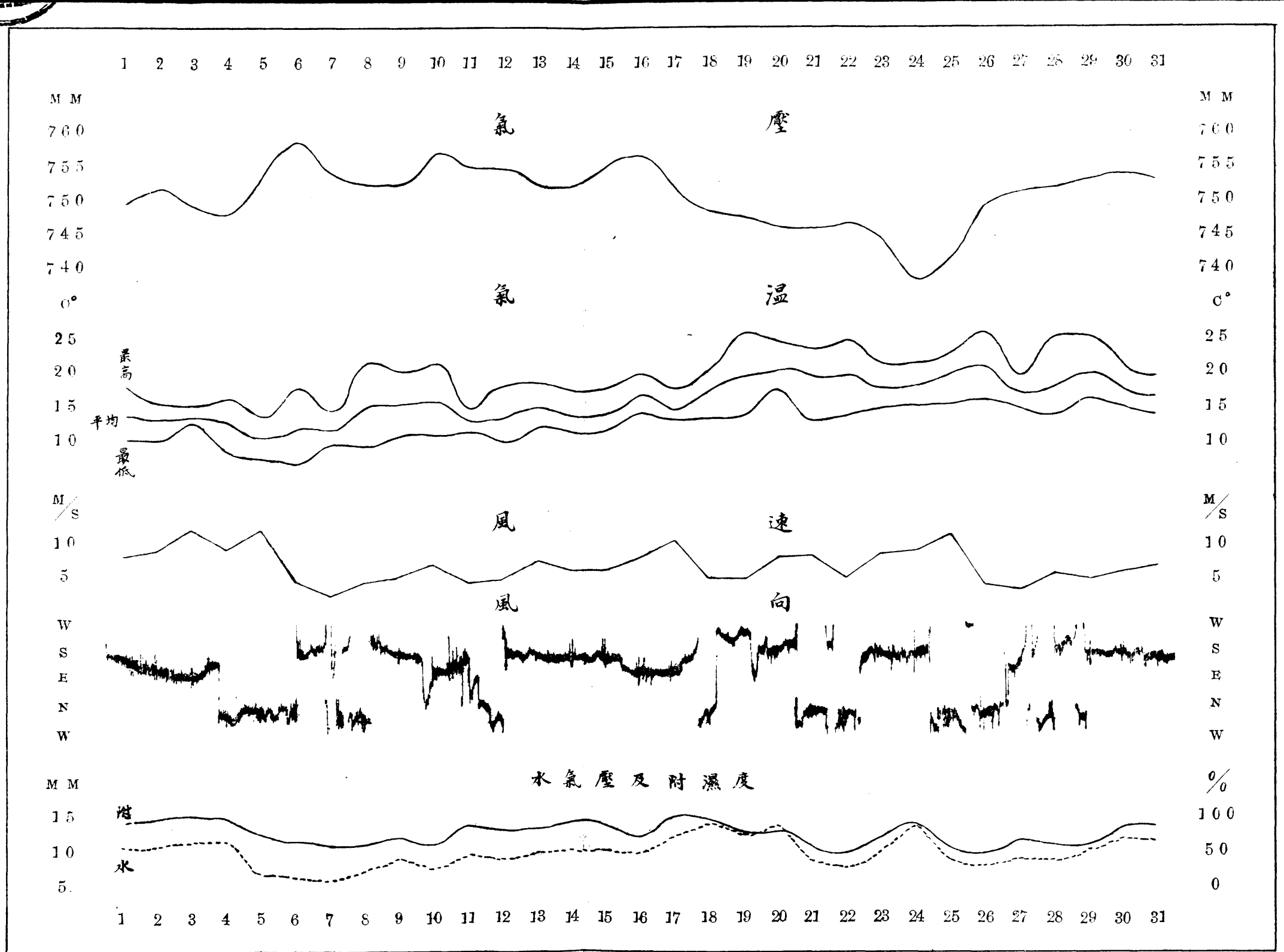
觀象





# 二十一年五月氣象總覽圖

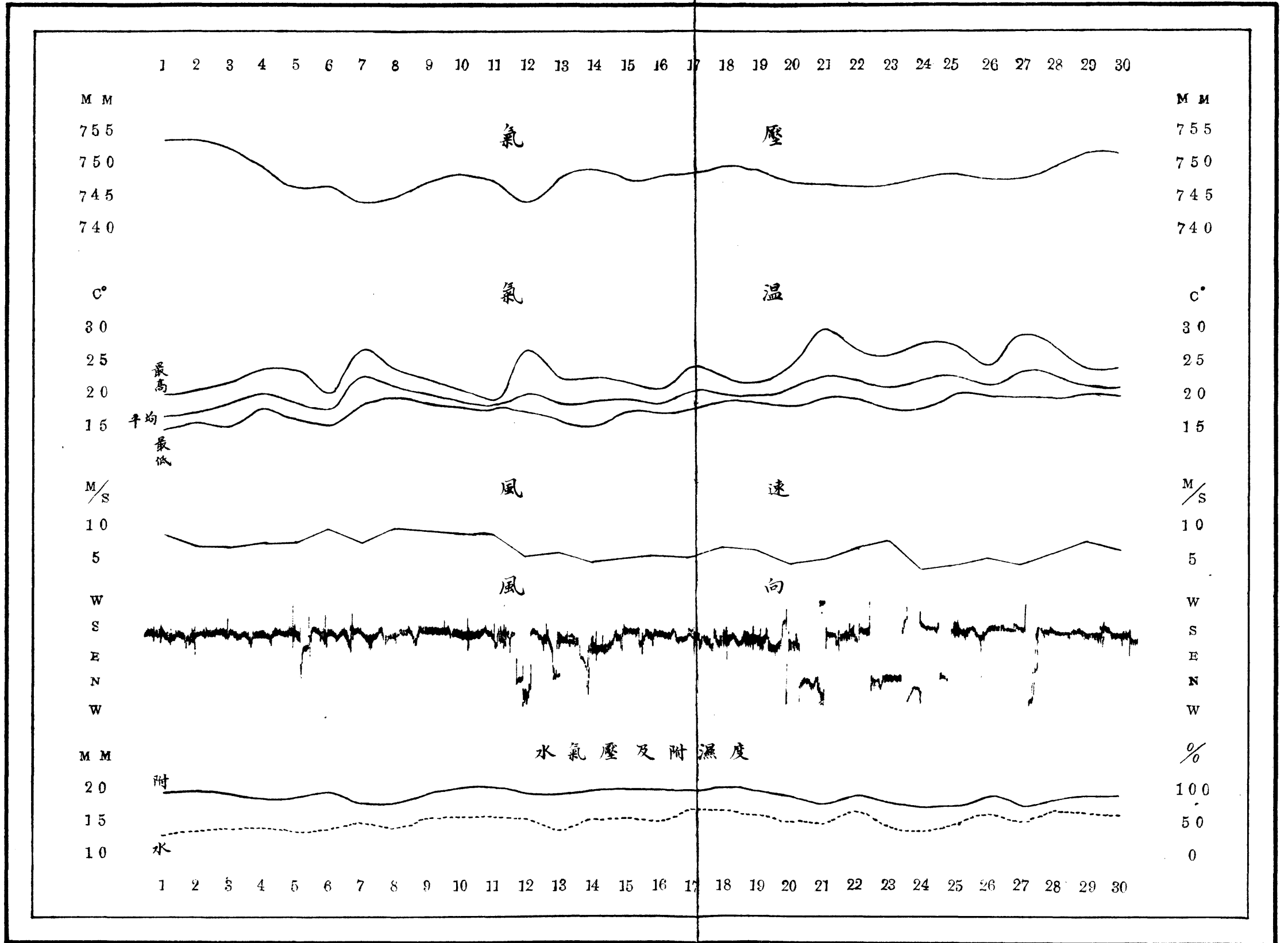
二十年度下期




# 二十一年六月氣象總覽圖

二十年度下期

觀 象





中華民國二十年七月青島氣象觀測表

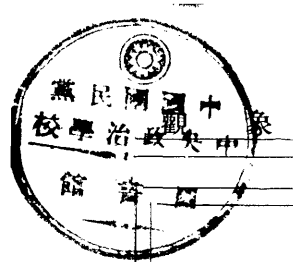
二十年度上期

類 日 別 序	氣 壓	氣 溫				地 面 溫 度	水 氣 漲 力	溼 度	風				雲 量	日 照	降 水 量	蒸 發
	平 均	平 均	最 高	最 低	較 差	平 均	平 均	平 均	平均速度	最多方向	最大速度	其方向	平 均	總 計	總 計	總 計
1	735.77	20.6	21.6	18.6	3.0	21.4	16.27	90.2	10.27	WNW	17.50	WNW	8.8	0.60	1.50	1.05
2	740.83	23.5	27.6	19.6	8.0	27.1	17.78	82.3	3.49	S	5.16	SW	4.1	9.10	---	1.50
3	743.54	24.6	28.7	19.5	9.2	28.7	18.13	79.0	2.74	S	4.36	SSW	4.8	11.90	---	1.68
4	744.91	22.2	25.0	19.7	5.3	27.0	17.09	86.4	4.42	SSE	6.96	SE	6.3	12.93	---	2.00
5	744.62	20.7	23.4	19.2	4.2	25.1	16.57	91.7	4.30	S	6.42	S	9.1	6.20	---	1.00
6	744.46	21.1	24.5	18.8	5.7	26.7	16.02	86.8	3.97	SSE	6.40	SSE	8.0	12.30	---	1.60
7	743.17	20.4	20.8	19.7	1.1	22.1	17.28	97.5	6.06	SSE	9.12	SSE	10.0	0.00	10.92	0.20
8	744.90	21.4	25.5	19.2	6.3	25.9	17.08	90.7	4.29	NNW	7.32	NNE	8.9	5.47	0.15	0.63
9	746.67	22.0	26.0	19.1	6.9	25.8	18.85	96.3	4.53	SSE	6.32	SSE	8.9	3.73	1.28	0.35
10	746.42	22.0	25.1	20.5	4.6	25.6	18.70	95.3	5.42	ESE	8.02	ESE	9.5	5.77	---	1.16
11	746.38	21.9	24.8	20.6	4.2	23.7	17.58	89.9	5.21	E	8.10	ESE	9.5	0.00	5.30	0.60
12	747.23	21.4	24.9	19.6	5.3	25.1	16.97	89.6	5.23	E	10.32	E	7.7	4.16	0.40	1.30
13	750.16	21.1	24.5	18.4	6.1	25.7	14.44	78.0	3.82	S	7.72	S	4.2	11.80	---	1.30
14	751.87	20.7	24.8	18.7	6.1	25.3	14.67	81.2	4.54	SSE	7.06	S	2.6	12.32	---	1.60
15	752.64	20.9	24.1	18.6	5.5	25.2	14.43	78.8	5.41	S	7.18	S	4.3	12.45	---	1.60
16	750.47	22.0	25.2	19.8	5.4	27.2	17.15	87.0	6.96	S	9.78	S	6.2	10.60	---	1.10
17	747.89	22.4	25.4	20.3	5.1	26.3	18.40	92.0	6.03	S	7.90	S	8.3	5.30	26.95	0.79
18	746.97	22.0	24.7	19.5	5.2	24.0	17.55	89.5	2.62	S	4.72	SSW	10.0	0.80	16.17	0.96
19	747.34	22.6	26.5	19.6	6.9	24.1	16.14	79.8	4.51	S	9.68	S	9.7	2.92	---	1.10
20	747.96	20.1	22.9	19.1	3.8	21.8	16.22	93.0	3.01	S	6.64	E	9.9	0.00	8.81	0.65
21	749.31	22.3	27.1	18.7	8.4	25.6	15.73	79.5	2.96	N	4.28	S	4.5	10.20	---	1.60
22	750.69	23.2	27.7	20.7	7.0	26.0	17.28	82.5	3.75	SSE	6.84	SSE	2.4	9.44	---	1.20
23	750.56	22.4	25.2	20.5	4.7	25.8	17.92	89.2	4.40	SSE	5.90	SSE	3.5	12.10	---	1.12
24	749.11	22.2	24.8	20.0	4.8	24.9	17.01	85.5	3.44	SSE	6.62	SSE	6.6	11.51	---	1.15
25	747.25	22.8	26.6	19.9	6.7	26.7	17.29	84.2	3.42	S	6.24	S	2.9	11.94	---	1.20
26	748.57	23.9	28.0	20.3	7.7	28.2	18.63	85.0	3.52	SSE	5.96	SSE	4.2	12.20	---	1.20
27	749.65	24.0	25.1	22.1	6.0	27.4	18.90	88.0	3.41	S	4.90	S	8.4	9.05	---	0.91
28	749.72	22.4	24.6	20.1	4.5	24.9	17.50	86.9	3.72	S	6.08	SSE	7.3	4.90	---	1.21
29	748.83	23.0	27.2	19.4	7.8	27.2	17.09	82.3	3.64	SSE	5.70	SSE	6.1	11.18	---	1.30
30	749.99	24.1	28.0	21.5	6.5	28.4	19.35	87.0	5.35	S	7.14	S	5.1	12.40	---	1.06
31	750.51	24.1	27.5	22.6	4.9	27.8	21.49	96.3	5.03	SSE	8.36	SSE	10.0	3.30	---	0.30
月平均	747.37	22.2	25.5	19.8	5.7	25.7	17.28	87.1	4.50				6.8	*236.57	*71.48	1.11

中華民國二十年八月青島氣象觀測表

二十年度上期

日 別 序	氣 壓	氣 溫				地 面 溫 度	水 氣 漲 力	溼 度	風			雲 量	日 照	降 水 量	蒸 發	
	平 均	平 均	最 高	最 低	較 差	平 均	平 均	平 均	平均速度	最多方向	最大速度	其方向	平 均	總 計	總 計	總 計
1	748.41	24.4	26.6	23.3	3.3	26.3	21.58	94.8	7.37	S	12.44	S	9.8	1.25	6.52	0.74
2	748.05	25.5	30.1	22.3	7.8	28.4	21.88	90.4	4.69	SSE	10.30	SSE	8.7	8.50	19.39	0.77
3	748.56	25.4	28.6	22.8	5.8	28.0	21.68	90.2	2.47	S	5.66	ESE	9.8	1.00	0.32	0.70
4	746.90	22.2	24.7	20.5	4.2	24.3	18.25	92.0	2.09	N	3.80	NNE	9.1	0.00	32.21	0.59
5	747.21	22.8	26.1	20.2	5.9	26.3	17.42	85.4	3.27	S	5.42	S	7.6	6.60	—	1.10
6	748.45	23.4	24.5	22.2	2.3	24.5	20.35	95.4	4.64	E	8.10	E	10.0	0.00	7.95	1.03
7	747.22	24.0	24.7	22.6	2.1	25.3	21.65	98.0	7.70	E	10.52	ESE	10.0	0.00	28.43	0.24
8	746.82	24.6	25.3	22.4	2.9	26.9	22.59	97.7	10.20	SSE	13.80	SSE	10.0	0.00	2.02	0.20
9	750.06	25.1	26.7	23.9	2.8	26.9	22.88	97.3	5.20	SSE	9.10	SSE	9.7	0.56	0.91	0.32
10	750.35	25.8	28.2	24.6	3.6	26.8	23.45	95.4	4.96	ESE	6.62	ESE	9.9	0.70	0.00	0.30
11	749.42	26.0	28.3	24.8	3.5	28.1	24.06	96.5	5.03	SSE	7.74	SE	9.9	4.35	0.53	0.42
12	748.70	26.3	29.0	25.1	3.9	28.6	23.98	94.3	7.42	SSE	9.80	SSE	9.8	4.98	—	0.60
13	748.08	26.3	27.9	25.1	2.8	27.9	23.93	94.0	7.11	S	9.76	S	9.8	3.65	—	0.60
14	747.78	26.1	28.6	24.7	3.9	27.8	23.66	94.1	6.07	S	9.84	S	8.8	1.56	1.03	0.45
15	748.62	26.4	29.1	25.0	4.1	28.6	23.96	93.6	4.65	S	7.22	S	7.3	6.90	—	0.70
16	749.01	26.4	29.1	24.5	4.6	29.6	22.50	88.4	3.81	SSE	5.16	SE	3.4	11.10	—	1.20
17	746.64	25.7	28.6	23.8	4.8	28.9	20.46	83.5	2.57	S	3.92	S	2.3	8.30	—	1.16
18	743.91	26.3	29.4	23.5	5.9	30.3	21.13	83.6	2.74	S	5.16	S	2.3	11.38	—	1.33
19	745.94	27.6	31.4	24.8	6.6	31.4	21.66	80.0	3.46	N	6.86	N	3.5	10.66	—	2.20
20	748.02	26.1	30.4	23.8	6.6	30.7	20.89	83.2	3.95	N	6.04	N	3.9	11.40	—	1.65
21	748.40	25.9	29.3	23.7	5.6	29.0	20.99	84.7	2.67	SE	5.16	SE	7.3	5.42	0.00	1.20
22	747.08	25.7	28.4	23.7	4.7	27.3	22.41	91.5	2.46	E	4.56	S	9.6	1.40	36.51	0.70
23	747.70	24.9	28.6	22.7	5.9	27.9	19.96	85.9	3.06	NE	9.48	NE	9.3	3.09	0.78	1.27
24	748.28	24.2	28.7	21.7	7.0	27.5	19.79	88.7	5.06	N	9.88	NE	9.6	2.02	5.98	0.75
25	746.78	23.7	25.1	22.4	2.7	25.8	21.06	97.0	3.80	N	7.04	NNE	9.9	0.00	3.77	0.40
26	741.67	21.5	23.3	19.6	3.7	22.7	17.53	91.8	12.50	N	16.20	N	9.3	0.00	18.89	2.02
27	749.98	22.8	27.0	18.9	8.1	24.8	14.56	70.6	5.67	NNW	8.70	NNW	1.0	12.35	—	2.63
28	753.98	23.1	27.8	18.9	8.9	25.1	14.68	70.4	3.26	SSE	5.38	SE	5.4	10.38	—	2.15
29	752.71	23.0	27.8	20.8	7.0	24.3	16.29	78.1	2.46	SE	4.18	E	8.8	1.80	—	1.30
30	751.20	23.7	27.7	21.0	6.7	26.2	17.20	97.2	4.07	S	6.64	S	5.4	10.40	—	1.65
31	751.14	23.7	27.5	22.3	5.2	24.9	16.63	76.6	4.49	S	6.66	S	9.4	4.94	—	1.61
月平均	748.29	24.8	27.7	22.8	4.9	27.1	20.61	88.5	4.81					*143.69	*165.24	1.03



中華民國二十年九月青島氣象觀測表


二十年度上期

類 日 別 序	氣 壓	氣 溫				地 面 溫 度	水 氣 漲 力	溼 度	風				雲 量	日 照	降 水 量	蒸 發
	平 均	平 均	最 高	最 低	較 差	平 均	平 均	平 均	平均速度	最多方向	最大速度	其方向	平 均	總 計	總 計	總 計
1	752.67	23.6	25.9	21.7	4.2	25.4	16.38	76.1	4.50	ESE	6.78	ESE	8.4	0.78	0.89	2.08
2	746.16	19.1	22.4	17.0	5.4	20.4	15.39	93.5	9.69	N	15.78	N	10.0	0.00	109.15	0.80
3	749.82	21.5	25.9	17.7	8.2	24.1	15.70	83.1	4.63	NNW	10.64	NNW	6.1	7.02	---	1.10
4	751.14	23.7	27.2	20.5	6.7	26.1	17.84	82.1	4.40	S	8.16	S	3.1	11.20	---	1.30
5	751.50	23.8	28.1	22.3	5.8	25.2	17.72	81.1	6.27	S	8.28	S	3.8	10.40	25.12	1.60
6	752.12	22.8	26.4	20.0	6.4	25.4	16.35	80.0	4.05	SSE	5.90	S	0.9	10.90	---	1.72
7	751.68	23.2	26.1	20.8	5.3	24.8	17.09	81.0	4.31	S	6.02	S	3.9	11.75	---	1.42
8	751.29	24.4	27.9	21.7	6.2	26.5	17.52	77.7	4.82	S	6.22	S	5.1	10.80	---	1.42
9	751.56	24.8	28.4	22.3	6.1	27.4	17.71	77.2	3.73	S	5.96	S	6.1	10.85	---	1.60
10	751.77	21.0	23.4	1.82	5.2	23.0	16.01	86.7	2.85	E	6.10	S	10.0	0.00	8.04	0.78
11	749.81	21.4	23.3	19.4	3.9	22.4	15.08	79.4	4.81	NNW	11.02	NNW	7.9	0.00	4.37	3.03
12	751.48	20.9	24.4	17.4	7.0	20.9	8.11	45.3	6.25	NW	11.18	NNW	0.2	12.13	---	3.60
13	752.07	22.8	27.5	19.4	8.1	22.8	11.42	55.3	5.29	SW	8.20	SSW	1.4	11.60	---	2.90
14	755.81	23.2	27.0	20.1	6.9	24.1	12.95	61.7	6.05	S	8.08	S	1.8	11.30	---	2.20
15	758.88	22.4	26.1	19.6	6.5	23.4	13.88	68.9	4.87	S	9.44	SSE	4.5	8.12	---	2.23
16	758.04	20.7	24.2	17.1	7.1	23.2	12.87	71.1	3.01	S	5.24	SSE	2.6	11.40	---	1.59
17	756.38	21.2	26.3	17.5	8.8	23.9	13.17	71.2	3.14	S	4.42	S	0.0	11.70	---	1.55
18	754.85	22.5	26.4	19.7	6.7	24.8	15.40	76.3	4.99	S	10.76	N	2.9	10.80	---	2.10
19	757.82	20.3	24.5	16.0	8.5	22.1	9.67	56.1	5.96	NNW	10.26	N	5.7	10.74	---	3.32
20	756.06	21.9	26.8	17.6	9.2	23.0	10.15	52.4	4.21	S	6.96	S	0.0	11.50	---	2.75
21	755.23	21.6	26.8	19.0	7.8	23.4	12.35	64.9	4.50	S	6.66	S	1.3	11.40	---	1.94
22	755.67	21.1	25.8	18.9	6.9	23.9	12.57	68.0	4.20	S	5.58	SSE	2.8	10.02	---	2.18
23	756.34	21.2	26.9	18.8	8.1	22.6	12.93	69.7	3.93	SSE	6.46	SSE	4.5	10.03	---	2.23
24	755.77	21.2	24.7	16.9	7.8	24.2	14.32	76.6	4.58	ESE	7.98	ESE	3.8	10.95	---	1.90
25	752.65	22.2	26.5	19.2	7.3	24.0	15.49	78.5	2.41	N	3.98	SE	2.9	11.15	---	1.45
26	751.50	21.8	26.0	19.0	7.0	23.7	14.85	77.0	2.03	S	4.74	SSE	2.3	10.70	---	1.48
27	749.97	22.7	25.9	19.7	7.2	25.1	16.36	80.6	4.61	S	11.50	W	8.5	7.70	6.91	1.69
28	753.40	16.3	20.2	14.1	6.1	18.0	9.17	64.8	9.46	N	14.80	N	9.6	0.15	0.10	3.40
29	753.77	16.9	22.0	12.9	9.1	17.5	5.46	38.6	7.57	W	9.70	WNW	4.1	10.20	---	4.29
30	756.14	16.4	1.99	13.5	6.4	17.1	5.86	43.9	7.26	NW	11.06	NW	0.8	11.00	---	3.62
月平均	753.38	21.6	25.5	18.6	6.9	23.3	13.66	70.6	4.95				4.2	*266.29	*154.58	2.19

中華民國二十年十月青島氣象觀測表

二十年度上期

類 日 別 序	氣 壓		氣 温			地 面 温 度	水 氣 漲 力	溼 度	風			雲 量	日 照	降 水 量	蒸 發	
	平 均	平 均	最 高	最 低	較 差	平 均	平 均	平 均	平均速度	最多方向	最大速度	其方向	平 均	總 計	總 計	總 計
1	757.76	19.3	23.6	15.0	8.6	19.1	7.48	45.7	3.66	W	7.34	S	0.0	9.90	---	2.85
2	757.85	21.5	24.3	18.3	6.0	21.6	10.69	56.4	9.18	S	13.12	S	1.1	10.66	---	3.60
3	760.77	21.2	24.6	19.6	5.0	22.8	12.11	65.0	6.72	S	8.74	S	0.5	10.90	---	2.10
4	76.062	20.4	24.3	18.3	6.0	22.0	12.42	70.1	5.74	S	7.18	S	3.0	10.67	---	2.18
5	756.97	21.0	24.3	18.5	5.8	22.7	14.12	76.6	7.83	S	9.18	S	5.3	9.10	---	1.78
6	752.04	22.0	25.5	20.9	4.6	23.9	16.58	84.8	7.70	S	10.70	S	6.8	6.82	---	0.94
7	752.02	20.7	26.6	14.5	12.1	22.2	14.84	79.8	6.36	N	16.00	N	5.5	9.05	0.99	3.00
8	760.97	14.4	23.7	10.8	12.9	17.5	6.12	51.6	3.91	N	10.96	N	1.4	10.70	---	3.79
9	765.19	23.2	18.1	7.8	10.3	17.2	6.15	54.9	4.73	N	8.50	N	3.3	9.15	---	3.00
10	766.57	10.5	15.7	5.9	9.8	15.3	5.10	55.6	5.01	N	8.56	N	1.3	10.30	---	3.11
11	764.52	11.8	18.0	5.7	12.3	15.7	6.55	64.4	2.71	N	4.76	NNE	0.4	10.70	---	1.62
12	761.06	14.3	20.1	10.0	10.1	17.4	7.72	64.3	2.91	S	4.08	S	1.8	10.30	---	1.55
13	756.53	16.4	21.0	12.6	8.4	17.9	8.46	62.6	2.89	SSW	4.74	SW	1.0	10.35	---	2.00
14	757.75	18.3	24.6	12.6	12.0	18.4	9.12	60.5	2.84	NNW	4.68	NNW	0.0	10.50	---	2.35
15	757.73	19.2	24.3	15.6	8.7	18.8	10.58	63.6	5.87	S	11.34	S	2.4	8.63	---	2.10
16	756.62	18.2	22.7	13.0	9.7	19.2	11.92	76.0	5.91	N	10.86	N	7.8	2.85	0.45	2.07
17	760.51	12.6	15.5	11.0	4.5	15.2	6.55	60.6	4.31	NNE	8.06	N	10.0	0.00	---	2.19
18	762.34	12.2	15.6	10.1	5.5	13.6	6.30	60.0	6.36	N	8.64	N	9.1	0.20	---	2.68
19	765.86	11.8	18.1	6.8	11.3	13.5	4.90	49.6	6.19	N	9.90	NNE	0.3	10.50	---	3.25
20	764.59	11.5	14.2	8.0	6.2	13.0	6.10	60.9	2.87	N	4.66	NNE	8.3	0.89	0.20	1.45
21	762.61	14.2	19.5	8.4	11.1	15.2	7.63	64.5	4.10	N	6.28	NNW	1.8	10.32	---	2.08
22	761.45	13.9	18.2	10.3	7.9	14.3	7.77	67.0	3.74	N	5.28	N	6.6	7.37	---	1.73
23	753.88	17.0	21.2	13.8	7.4	18.1	8.33	58.3	4.67	S	6.76	S	3.0	9.70	---	2.00
24	755.65	18.3	22.8	15.3	7.5	18.5	9.72	63.0	5.78	S	11.76	NW	7.3	8.40	---	3.20
25	760.32	9.2	15.8	5.8	10.0	13.1	4.80	52.9	11.43	N	15.40	N	5.0	8.34	---	3.10
26	761.65	7.4	10.9	4.7	6.2	10.5	2.95	38.8	8.18	WNW	12.26	NW	0.2	10.00	---	3.09
27	760.89	8.0	11.2	5.5	5.7	10.2	3.03	38.7	3.98	NW	13.46	NNW	0.0	10.00	---	3.53
28	762.71	9.4	13.3	6.6	6.7	11.2	3.39	39.5	7.53	NW	9.84	NW	0.0	10.60	---	3.74
29	763.31	10.0	15.5	3.5	12.0	10.8	4.05	45.7	4.07	NNW	5.72	N	0.0	10.02	---	2.21
30	762.41	12.1	17.0	6.7	10.3	11.3	5.14	50.4	2.67	NW	4.18	NW	0.5	9.70	---	1.83
31	762.63	13.3	17.8	7.6	10.2	12.0	5.57	50.6	2.70	NNW	5.88	NNW	0.3	10.16	---	2.05
月平均	760.35	14.9	19.6	11.1	8.5	16.5	7.94	59.1	5.40				3.3	*266.78	*1.64	2.46



中華民國二十一年十一月青島氣象觀測表

二十年度上期


類 日 序	氣 壓		氣 溫			地 面 溫 度	水 氣 漲 力	溼 度	風				雲 量	日 照	降 水 量	蒸 發
	平 均	平 均	最 高	最 低	較 差	平 均	平 均	平 均	平均速度	最多方向	最大速度	其方向	平 均	總 計	總 計	總 計
1	763.61	13.6	18.8	9.0	9.8	12.9	5.93	52.4	3.21	SSE	5.56	SSE	0.3	10.10	---	2.00
2	764.28	14.6	20.0	9.2	10.8	14.1	6.95	57.1	3.27	S	5.78	S	0.5	9.70	---	1.95
3	763.08	14.4	18.6	12.3	6.3	14.6	6.82	56.5	3.22	S	5.86	SE	8.1	5.37	0.00	1.88
4	760.72	11.7	17.8	6.2	11.6	13.5	6.86	67.8	5.24	NW	12.20	NNW	7.4	2.90	3.70	1.45
5	758.41	7.8	10.8	5.7	5.1	10.2	4.78	61.2	5.92	NW	8.86	NW	3.5	9.70	0.00	1.58
6	755.40	10.3	13.4	6.7	6.7	11.2	6.07	66.4	9.09	NW	12.86	NW	3.3	9.30	---	2.34
7	753.32	14.5	19.8	9.9	9.9	12.5	6.50	52.7	5.21	S	7.32	S	3.3	9.50	---	2.15
8	757.93	15.1	19.0	12.7	6.3	14.3	8.09	63.6	6.75	S	7.96	S	4.0	8.50	---	1.55
9	760.01	11.8	14.5	6.7	7.8	11.8	6.85	65.9	7.05	NNW	10.44	NNW	0.0	9.50	---	2.70
10	761.76	10.6	16.3	4.9	11.4	11.8	5.72	60.2	5.12	N	8.10	N	3.7	9.80	---	2.35
11	760.86	13.0	15.7	11.1	4.6	13.0	7.06	63.4	4.75	E	5.90	ESE	6.8	1.20	---	1.95
12	760.59	12.3	17.3	8.3	8.5	12.5	7.48	71.0	2.60	E	55.4	E	4.5	7.25	---	1.35
13	757.89	12.9	16.3	9.3	7.0	14.0	8.71	78.9	2.61	N	3.84	S	6.5	2.89	---	1.17
14	756.09	11.1	13.3	8.6	4.7	12.6	7.86	79.7	6.25	N	9.04	N	10.0	0.00	0.77	1.34
15	757.90	9.5	12.8	7.0	5.8	11.1	6.36	72.4	6.24	NNW	10.76	N	4.6	6.20	1.30	1.18
16	760.63	12.2	17.3	8.5	8.8	11.8	7.17	68.8	3.77	SSW	5.98	S	3.5	9.00	---	1.03
17	763.06	8.7	13.1	2.0	11.1	10.0	6.10	70.3	7.67	N	13.46	N	7.3	3.00	---	2.20
18	767.83	2.2	6.3	-2.6	8.9	5.4	3.07	57.6	5.26	N	11.98	N	0.6	9.40	---	0.90
19	762.59	6.5	8.3	3.7	4.6	8.2	6.33	87.1	2.38	N	4.24	N	9.6	0.00	2.05	0.32
20	762.44	6.6	8.1	5.5	2.6	9.1	7.18	98.9	3.69	NE	6.16	NNE	10.0	0.00	5.80	0.19
21	760.05	7.1	8.0	6.2	1.8	8.9	7.33	97.1	4.04	N	6.33	N	9.6	0.00	0.17	0.13
22	757.97	9.5	13.9	4.6	9.3	10.3	7.97	89.8	2.88	S	5.68	NNE	8.4	1.65	0.00	0.58
23	753.38	11.5	13.5	9.7	3.8	12.3	8.67	85.6	3.40	N	6.26	N	10.0	0.00	0.00	0.88
24	758.00	10.9	12.7	9.1	3.6	11.1	8.75	89.7	5.26	SE	8.10	SE	10.0	0.00	10.38	0.50
25	759.18	6.5	13.3	1.1	12.2	8.9	7.31	97.0	11.95	N	19.00	N	10.0	0.00	10.75	0.84
26	765.97	2.0	3.4	0.6	2.8	5.4	3.84	72.8	11.00	N	13.02	N	9.5	1.00	---	1.35
27	766.00	2.4	5.1	0.2	4.9	5.4	3.83	70.1	3.39	N	10.28	N	9.6	5.40	---	1.45
28	765.41	2.4	4.8	0.2	4.6	3.9	3.71	68.6	5.98	NNW	10.94	NNW	6.3	4.45	---	0.80
29	761.70	4.2	9.3	0.7	8.6	5.8	4.08	66.9	5.46	N	8.34	SSW	3.6	8.10	---	0.75
30	760.53	3.7	7.5	0.8	6.7	6.0	5.01	83.9	4.93	S	9.84	S	7.8	3.89	---	0.35
月平均	760.82	9.3	13.0	6.0	7.0	10.4	6.41	72.5	5.42				6.1	*145.83	*34.92	1.31



中華民國二十年十二月青島氣象觀測表

二十年度上期

類 日 別 序	氣 壓		氣 溫			地 面 溫 度	水 氣 漲 力	溼 度	風			雲 量	日 照	降 水 量	蒸 發	
	平 均	平 均	最 高	最 低	較 差	平 均	平 均	平 均	平均速度	最多方向	最大速度	其方向	平 均	總 計	總 計	總 計
1	766.30	3.4	7.1	0.3	6.8	5.4	4.21	73.4	5.89	NNE	8.60	N	2.6	9.00	—	0.9
2	764.92	1.7	3.3	-1.2	4.5	2.7	3.98	77.4	5.86	N	8.98	N	8.7	0.00	—	1.4
3	764.73	2.6	5.2	-0.2	5.4	4.0	3.71	68.5	7.59	NNW	10.46	NNW	3.2	8.54	—	1.1
4	763.43	4.5	7.3	1.0	6.3	4.1	3.14	50.4	4.11	W	5.94	W	0.5	8.85	—	1.2
5	763.52	7.3	10.9	3.6	7.3	5.7	4.57	59.0	5.04	S	9.80	S	3.5	8.71	—	0.2
6	757.38	9.6	11.3	5.9	5.4	9.0	8.22	92.3	7.78	S	10.12	S	9.8	0.00	9.46	0.1
7	757.94	7.3	10.1	5.1	5.0	8.6	7.56	99.0	4.94	NNW	10.36	NNW	10.0	0.00	0.35	0.7
8	756.33	7.4	9.5	5.9	3.6	8.3	7.66	100.0	5.13	NNW	12.34	N	10.0	0.00	13.39	1.1
9	759.37	3.4	5.7	-1.0	6.7	4.9	4.34	73.3	10.41	N	16.02	N	2.4	8.15	1.05	2.0
10	759.47	4.0	8.2	-1.4	9.6	4.9	4.15	67.1	4.77	SSE	10.16	SSE	6.5	6.66	—	1.3
11	759.34	2.3	8.7	-6.2	14.9	3.5	5.04	86.7	12.70	NNW	24.20	NNW	8.5	0.00	4.88	1.6
12	769.35	-7.3	-3.9	-9.3	5.9	-4.3	1.77	67.1	17.64	NW	20.78	NNW	5.2	5.00	0.00	0.5
13	764.21	-2.5	1.5	-7.5	9.0	-1.8	2.19	54.8	7.24	SSW	11.76	NW	0.0	8.77	—	0.9
14	758.21	0.3	3.7	-3.1	6.8	0.9	2.49	52.6	5.48	SSW	12.50	SSW	5.3	7.35	—	2.2
15	761.82	0.6	2.5	-1.7	4.2	0.3	2.85	59.8	8.06	NNW	12.24	NNW	5.9	8.30	—	1.6
16	766.93	-1.8	0.1	-4.1	4.2	-1.1	1.87	47.0	7.69	NNW	13.00	NNW	0.0	8.80	—	1.2
17	763.68	1.9	5.7	-0.7	6.4	1.5	3.42	67.2	5.24	SW	7.96	SW	3.3	7.30	—	1.0
18	767.77	-0.8	1.5	-2.4	3.9	0.5	3.05	70.9	3.38	N	6.68	N	9.0	3.35	—	0.6
19	768.39	-0.3	2.5	-3.6	6.1	-0.4	2.99	66.7	2.86	N	6.24	NNE	2.8	7.40	—	0.7
20	768.96	0.5	3.9	-2.6	6.5	0.5	3.47	73.7	3.63	NNW	4.66	NW	0.3	9.00	—	0.8
21	767.99	0.7	3.4	2.6	6.0	0.9	3.50	73.5	2.23	N	4.50	NNE	5.9	6.43	—	1.2
22	767.41	2.7	5.5	0.5	5.0	2.0	3.70	67.4	2.06	N	4.90	NNE	5.6	6.40	—	1.5
23	768.05	-0.7	1.5	-2.5	4.0	0.8	3.14	72.0	10.63	N	14.92	N	7.8	0.57	—	1.2
24	766.76	-2.2	0.9	-5.5	6.4	-0.1	2.81	73.5	8.89	NNW	11.10	NNW	0.9	7.62	—	0.6
25	765.65	-0.7	2.9	-5.6	8.5	-0.1	3.16	72.4	3.64	N	6.50	N	0.0	9.20	—	0.4
26	761.86	2.3	4.6	0.5	4.1	-1.2	4.02	75.2	2.90	SE	5.64	S	8.3	0.40	0.00	0.6
27	757.50	1.6	2.7	0.4	2.3	2.0	4.95	96.5	6.60	N	9.54	N	7.8	0.00	6.36	1.5
28	763.36	-0.9	0.8	-2.9	3.7	0.3	3.40	79.2	10.18	N	13.02	N	6.9	0.00	—	1.5
29	768.39	-2.5	-0.3	-3.8	3.5	-0.1	2.52	66.4	11.03	N	12.94	N	6.0	6.31	—	1.2
30	766.65	-2.5	-0.3	-5.0	4.7	-0.3	2.65	70.4	7.20	NNW	8.74	N	7.1	6.10	—	2.2
31	763.17	-2.7	-0.9	-6.0	5.1	-0.3	2.53	67.9	3.65	NNW	7.20	NW	3.0	6.10	—	2.2
月平均	763.83	1.3	4.1	-1.8	5.8	2.0	3.78	71.7	6.60				5.1	*164.31	*35.49	1.2



中華民國二十一年一月青島氣象觀測表

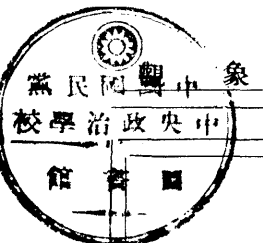
二十年度下期

類別 日序	氣壓	氣溫				地面 溫度	水氣 漲力	溼度	風				雲量	日照	降水量	蒸發
	平均	平均	最高	最低	較差	平均	平均	平均	平均速度	最多方向	最大速度	其方向	平均	總計	總計	總計
1	760.72	-1.6	0.3	-5.5	5.8	0.0	2.59	64.1	5.30	NW	7.86	NNW	0.6	8.70	---	1.20
2	757.47	2.2	6.7	-1.7	8.4	1.7	2.86	53.4	4.32	SSW	6.56	S	0.0	8.96	---	1.41
3	756.45	3.8	6.2	1.3	4.9	1.4	3.02	51.0	6.21	NNW	10.90	NNW	0.0	8.45	---	1.82
4	753.57	6.0	10.1	3.4	6.7	5.7	4.94	70.9	5.36	S	8.80	SSW	0.0	9.25	---	0.73
5	752.28	7.1	9.8	4.7	5.1	6.6	6.03	80.8	6.67	S	8.84	S	0.0	8.60	---	1.00
6	761.35	0.5	8.0	-4.7	12.7	2.1	3.81	74.8	12.87	NNW	19.68	N	8.1	2.62	0.00	2.01
7	769.22	-5.6	-3.1	-8.9	5.8	-1.9	1.33	44.8	11.89	NW	15.90	NW	0.4	9.00	---	1.70
8	765.38	-3.4	-0.9	-5.2	4.3	-1.1	1.38	39.1	4.39	WNW	8.36	WNW	0.0	8.50	---	1.23
9	765.25	1.5	6.0	-2.8	8.8	1.0	2.57	50.4	2.99	SSW	5.48	W	0.0	9.27	---	1.11
10	766.41	4.0	7.7	0.3	7.4	2.5	3.87	63.8	5.76	S	9.50	S	0.0	9.00	---	1.50
11	762.30	3.5	5.3	0.7	4.6	2.7	4.09	68.1	9.13	S	15.90	S	6.1	3.90	---	2.16
12	767.46	-0.6	1.5	-2.6	4.1	0.8	1.92	44.2	7.58	NW	10.60	NNW	0.0	9.00	---	1.90
13	767.25	0.4	5.0	-2.7	7.7	1.0	2.42	51.5	4.96	NW	8.08	NW	0.0	8.90	---	0.87
14	764.88	3.1	8.8	0.0	8.8	2.6	2.96	53.8	3.44	SSW	6.00	SSW	4.4	8.26	---	1.19
15	764.67	0.1	3.1	-2.4	5.5	1.9	3.68	79.1	3.09	NW	6.48	NNW	9.7	0.00	0.02	0.91
16	767.70	-2.6	0.4	-5.7	6.1	0.9	2.14	57.5	5.72	N	7.60	NNE	0.0	8.70	---	1.25
17	766.98	0.8	4.6	-3.6	8.2	1.9	3.12	64.1	3.56	S	6.56	S	1.7	9.10	---	0.81
18	768.35	0.6	4.5	-1.5	6.0	1.6	3.32	70.7	3.74	N	5.88	N	4.9	7.35	---	1.18
19	769.46	-2.4	-0.1	-5.1	5.0	-0.2	2.56	66.9	2.21	NNE	3.88	NNE	7.7	0.00	---	0.70
20	766.99	2.2	5.9	-1.8	7.7	1.6	3.86	71.9	3.07	S	5.46	S	0.8	9.40	---	0.61
21	767.82	2.2	3.2	1.0	2.2	3.2	4.86	88.3	2.81	N	4.32	NNW	10.0	0.00	1.36	0.45
22	766.93	0.6	3.5	-2.6	6.1	2.3	3.57	74.8	4.41	NNW	5.66	NNW	7.1	1.80	0.35	1.17
23	765.82	1.6	5.6	-2.2	7.8	2.2	2.88	53.8	2.97	N	4.56	SSW	3.0	8.60	---	1.09
24	764.86	3.2	8.1	-2.7	10.8	3.6	3.91	66.7	2.70	S	5.22	S	2.9	9.50	---	0.72
25	762.74	4.4	8.8	2.4	6.4	6.0	4.96	79.8	2.73	S	4.44	S	5.9	6.32	---	0.40
26	762.28	2.8	7.9	-0.1	8.0	5.0	4.45	78.8	3.70	N	5.46	N	2.7	8.10	---	1.23
27	763.52	1.4	5.5	-2.7	8.2	3.1	2.91	58.0	4.11	N	5.74	S	0.0	9.42	---	0.93
28	761.06	4.2	7.1	-1.0	8.1	5.7	4.21	68.7	7.33	S	9.96	S	1.1	9.10	---	1.11
29	762.71	5.1	9.6	2.1	7.5	6.0	4.60	70.5	2.82	S	5.44	S	0.4	9.10	---	0.83
30	762.76	1.9	5.6	-0.2	5.8	3.7	4.40	84.5	2.41	NNW	4.03	ESE	6.0	3.80	---	0.91
31	758.83	3.2	8.5	1.0	7.5	6.1	4.29	75.0	2.81	SSW	5.80	SSE	7.1	4.20	---	1.10
月平均	763.66	1.6	5.3	-1.6	6.8	2.6	3.47	65.2	4.89				2.9	*216.96	*1.73	1.14

中華民國二十一年二月青島氣象觀測表

二十年度下期

類 日 別 序	氣 壓	氣 溫				地 面 溫 度	水 氣 漲 力	溼 度	風				雲 量	日 照	降 水 量	蒸 發
	平 均	平 均	最 高	最 低	較 差	平 均	平 均	平 均	平均速度	最多方向	最大速度	其方向	平 均	總 計	總 計	總 計
1	753.39	4.3	7.7	1.6	6.1	6.7	4.65	75.1	3.07	S	4.54	S	9.8	2.45	---	1.00
2	761.16	1.2	4.8	-1.4	6.2	4.7	3.48	68.3	10.77	N	15.08	NNW	5.1	7.95	---	1.64
3	764.55	-1.9	1.7	-3.9	5.6	2.7	2.59	65.3	11.85	N	14.08	N	7.9	4.89	---	1.68
4	765.44	-3.7	-0.1	-5.4	5.3	1.7	2.16	61.4	13.70	N	15.90	N	1.8	9.70	---	1.71
5	767.12	-4.1	-0.7	-6.5	5.8	1.0	2.12	62.1	11.82	N	14.00	N	1.3	9.70	---	1.70
6	765.92	-2.7	2.3	-6.0	8.3	1.4	2.40	65.2	3.52	N	10.64	N	1.0	9.72	---	1.37
7	763.19	-2.3	1.7	-5.9	7.6	1.0	2.84	74.3	3.71	N	8.00	N	8.1	5.70	---	0.77
8	763.18	-0.1	2.6	-3.1	5.7	2.5	2.81	61.6	5.15	N	10.00	N	7.7	0.00	---	1.63
9	762.95	-3.0	-0.9	-4.0	3.1	1.6	2.36	64.3	9.92	N	11.70	N	10.0	0.00	---	1.46
10	761.08	-2.2	2.7	-5.4	8.1	2.9	2.56	67.2	7.59	N	10.84	N	0.8	9.90	---	1.40
11	761.92	0.2	4.9	-5.0	9.9	3.4	3.04	66.7	5.21	S	9.16	S	2.1	9.50	---	1.02
12	762.29	1.4	4.1	-1.6	5.7	4.4	3.82	73.7	5.86	N	9.68	NNW	5.8	4.00	0.00	1.57
13	764.70	-0.8	2.7	-4.4	7.1	2.2	2.41	56.9	3.70	N	8.00	NNW	4.9	9.94	---	0.85
14	762.30	2.0	6.3	-1.9	8.2	3.7	3.05	58.3	3.76	S	7.20	SSW	5.9	8.30	---	0.90
15	762.93	-0.8	3.1	-6.2	9.3	2.3	2.80	63.6	8.44	NNW	13.90	N	1.1	9.40	---	1.75
16	767.94	-6.3	3.3	-10.0	6.7	-0.9	1.90	66.6	7.55	N	11.66	N	5.4	5.48	0.00	1.10
17	769.01	-6.2	-1.7	-10.4	8.7	1.0	1.68	59.4	4.77	NNE	7.10	NNE	2.1	8.20	---	1.18
18	766.96	-5.3	-1.2	-10.2	9.0	0.6	1.60	52.5	4.53	S	7.40	S	0.2	10.19	---	1.20
19	760.49	-0.6	4.0	-5.1	9.1	2.4	2.75	63.5	8.83	S	12.82	N	4.4	4.78	0.00	1.58
20	760.78	-0.9	3.5	6.6	10.1	2.9	2.71	65.2	5.21	S	10.84	S	5.7	8.60	---	1.45
21	756.00	4.5	7.7	1.7	6.0	6.5	5.37	85.4	7.65	S	10.00	SSE	3.7	7.15	---	1.83
22	762.49	-0.7	2.7	-4.4	7.1	4.4	3.02	66.4	12.25	N	15.52	N	5.9	7.07	---	2.22
23	768.12	-3.0	0.3	-5.1	5.4	1.9	1.69	46.9	10.15	N	12.04	N	9.5	4.20	---	2.30
24	766.25	-3.6	0.5	-5.7	6.2	1.6	1.76	51.3	9.36	N	12.00	N	6.9	8.40	---	2.22
25	763.99	-3.6	1.3	-8.3	9.6	3.1	1.93	57.7	5.80	N	8.86	N	2.1	9.90	---	1.55
26	764.31	-4.2	0.3	-8.0	8.3	0.5	2.08	62.9	5.10	NNE	9.52	NNE	6.6	6.03	0.00	1.10
27	765.12	-4.5	-1.2	-7.4	6.2	0.7	1.60	49.3	9.31	NW	12.98	WNW	0.3	10.10	---	1.50
28	763.51	-2.5	2.3	-7.4	9.7	2.6	1.79	48.5	4.18	NNW	7.90	NNW	0.1	10.60	---	1.49
29	761.11	2.7	8.3	-3.4	11.7	6.2	1.93	35.7	4.67	W	6.00	WNW	0.0	10.50	---	3.02
月平均	763.56	-1.6	2.3	-5.2	7.4	2.6	2.58	61.9	7.32				4.4	*212.35	*0.00	1.52



中華民國二十一年三月青島氣象觀測表

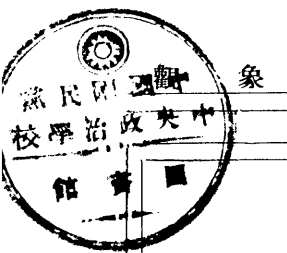
二十年度下期

類 日 別 序	氣 壓	氣 溫				地 面 溫 度	水 氣 漲 力	溼 度	風				雲 量	日 照	降 水 量	蒸 發
	平 均	平 均	最 高	最 低	較 差	平 均	平 均	平 均	平均速度	最多方向	最大速度	其方向	平 均	總 計	總 計	總 計
1	758.46	5.1	10.3	0.9	9.4	9.3	3.41	52.1	4.54	S	6.44	SSE	0.1	10.70	---	1.72
2	757.87	5.0	9.8	3.1	6.7	6.1	4.52	69.5	4.24	SSE	8.80	SSE	7.1	2.62	---	1.30
3	756.08	6.0	13.3	1.6	11.7	10.9	4.88	71.0	5.67	SSE	9.40	NW	0.3	9.70	---	1.23
4	756.82	5.2	10.0	-0.5	10.5	10.4	4.92	75.7	5.70	S	9.48	SSE	0.0	10.80	---	1.30
5	754.29	7.4	12.3	4.3	8.0	11.8	5.68	74.4	6.00	S	9.60	S	4.0	8.20	---	1.40
6	759.15	3.1	6.9	0.2	6.7	6.8	2.54	45.6	7.59	N	10.64	N	8.0	5.40	---	2.18
7	759.60	3.6	7.8	-0.7	8.5	9.2	3.48	59.2	5.41	S	9.02	S	0.2	10.77	---	1.50
8	759.69	5.8	11.3	-0.8	1.12	10.5	3.51	52.0	4.86	S	9.06	SSE	0.2	10.60	---	2.13
9	754.23	6.1	9.3	4.2	5.1	9.9	5.54	79.4	12.07	SSE	15.40	SSE	4.3	9.88	---	1.50
10	751.98	5.9	11.8	2.7	9.1	9.5	6.49	94.2	4.19	S	9.20	S	6.3	4.70	11.30	0.35
11	750.04	4.2	5.7	2.0	3.7	6.5	6.16	100.0	7.89	S	11.20	S	9.6	0.00	0.85	1.82
12	754.59	1.5	5.3	-0.6	5.9	4.2	1.96	37.3	12.89	NW	16.00	NW	9.7	0.40	---	3.10
13	761.52	-2.5	-0.7	-4.0	3.3	3.3	1.38	36.3	12.49	NNW	16.24	NW	5.6	8.30	---	2.22
14	762.56	-3.3	-0.1	-7.1	7.0	2.9	1.30	36.2	9.83	WNW	12.14	NW	0.0	10.51	---	1.90
15	760.30	-0.2	3.4	-2.9	6.3	4.7	1.47	32.4	7.18	N	11.12	WNW	0.0	9.80	---	2.80
16	763.04	-0.7	3.1	-4.0	7.1	6.1	1.83	43.1	5.34	NNW	8.40	NNW	0.0	10.80	---	1.33
17	761.42	2.8	6.8	-1.2	8.0	8.1	3.33	60.5	8.31	S	10.68	SSE	4.2	9.95	---	2.17
18	757.57	4.3	7.4	0.8	6.6	6.6	5.23	84.3	8.93	SSE	12.86	SSE	8.2	2.45	0.00	1.18
19	762.90	1.4	5.8	-2.7	8.5	7.9	2.73	56.6	7.77	N	13.60	NNE	0.6	11.11	0.02	2.59
20	763.23	3.9	8.3	0.7	9.0	9.6	3.31	54.0	4.73	S	7.84	SSE	2.9	10.20	---	2.05
21	761.10	3.5	8.7	-0.6	9.3	8.6	3.45	59.7	6.88	SSE	11.00	SSE	5.1	10.80	---	2.24
22	758.22	3.8	5.9	1.1	4.8	5.8	5.38	89.5	8.31	N	11.20	SSE	6.5	0.00	2.21	0.62
23	762.25	3.7	9.7	-1.4	11.1	9.8	3.83	66.4	4.63	N	7.26	N	4.2	10.80	---	1.30
24	758.67	6.0	10.7	2.9	7.8	11.9	4.31	62.7	4.93	S	9.30	S	2.6	9.72	0.00	1.21
25	753.55	7.9	12.3	3.0	9.3	13.4	5.29	67.6	6.95	S	10.60	SW	1.5	9.90	---	2.25
26	748.99	8.5	14.8	3.9	10.9	13.1	5.51	66.2	10.43	S	15.66	N	8.2	8.60	---	3.28
27	756.33	5.5	10.3	0.3	10.0	12.7	2.96	45.2	5.37	N	7.40	SSW	3.8	10.70	---	2.67
28	756.70	3.6	5.5	1.5	4.0	10.3	1.94	33.4	10.35	NNW	14.00	N	5.4	9.40	---	2.96
29	758.98	4.0	8.8	0.6	8.2	10.5	2.17	36.3	5.32	W	7.23	W	4.4	9.90	---	2.36
30	762.88	4.8	9.5	0.4	9.1	12.5	3.69	56.0	3.34	S	6.24	S	0.3	11.60	---	1.57
31	759.33	7.1	11.4	3.0	8.4	13.3	4.21	56.9	7.70	SSW	12.84	SSW	0.0	11.40	---	2.20
月平均	758.14	4.0	8.2	0.3	7.9	8.9	3.76	59.8	7.09				3.8	*259.71	*14.38	1.89

中華民國二十一年四月青島氣象觀測表

二十年度下期

類 日 別 序	氣 壓	氣 溫				地 面 溫 度	水 氣 漲 力	溼 度	風				雲 量	日 照	降 水 量	蒸 發
	平 均	平 均	最 高	最 低	較 差	平 均	平 均	平 均	平均速度	最多方向	最大速度	其方向	平 均	總 計	總 計	總 計
1	754.28	9.4	13.0	5.5	7.5	15.7	5.64	64.9	8.81	S	12.64	S	0.0	11.50	---	1.90
2	751.14	10.1	12.6	6.8	5.8	15.3	6.87	74.3	9.75	S	14.04	SSE	0.0	11.12	---	1.33
3	749.46	12.1	19.0	7.2	11.8	18.3	7.35	71.2	7.90	S	12.70	N	3.5	10.96	---	1.70
4	750.50	7.4	15.5	4.7	10.8	15.1	6.22	82.8	6.19	SSE	12.52	SSE	3.3	10.50	---	1.21
5	754.38	4.9	7.0	2.3	4.7	8.2	4.60	70.3	10.69	N	16.38	N	5.8	5.10	30.10	2.40
6	757.59	6.8	12.5	1.3	11.2	11.9	3.98	55.0	4.47	S	6.78	S	5.9	10.55	---	1.49
7	753.51	7.3	10.0	5.0	5.0	12.9	5.80	76.4	6.76	S	9.72	S	3.8	9.60	---	0.83
8	752.19	8.8	12.5	5.9	6.6	13.3	6.82	81.5	7.47	S	9.90	S	2.3	11.83	---	0.97
9	755.39	8.9	12.9	5.9	7.0	13.2	6.32	74.8	6.73	ESE	10.92	E	8.6	6.50	---	3.75
10	759.45	7.8	10.3	5.7	4.6	11.4	3.45	44.8	8.17	ESE	10.56	ENE	7.4	10.70	---	4.62
11	756.98	8.0	11.1	5.3	5.8	10.0	4.45	56.7	5.82	E	10.00	E	10.0	0.00	---	2.13
12	753.54	9.9	15.0	5.0	10.0	15.8	6.00	67.8	4.54	S	9.62	SSE	3.1	11.42	0.00	1.53
13	753.48	9.7	15.1	6.3	8.8	15.2	6.54	74.7	4.56	SSE	88.4	SSE	8.7	11.00	---	1.25
14	748.79	9.4	13.7	6.8	6.9	12.8	7.31	84.2	6.09	S	10.92	NNW	8.7	3.45	2.70	1.26
15	752.99	9.7	16.2	4.8	11.4	16.4	5.53	63.6	5.03	S	8.24	S	1.7	11.80	---	2.06
16	752.78	10.7	14.9	7.8	7.1	15.8	6.63	69.9	10.12	S	14.44	S	4.3	10.43	---	1.82
17	751.88	11.2	14.3	8.6	5.7	12.2	6.47	67.1	7.04	S	12.40	S	9.8	1.30	0.12	2.18
18	752.32	12.4	16.1	8.5	7.6	17.8	3.97	37.8	8.41	NW	12.54	NW	2.7	11.50	---	4.02
19	752.40	12.0	19.7	7.7	12.0	15.8	4.87	48.3	5.35	SSE	9.00	SSW	5.9	9.30	---	3.31
20	757.61	10.8	17.0	7.3	9.7	18.3	5.48	58.4	4.32	S	7.22	S	2.1	11.90	---	2.48
21	755.55	9.6	12.1	8.0	4.1	12.7	7.06	79.5	6.72	S	8.16	ESE	9.8	1.14	0.00	1.25
22	751.46	8.8	10.3	7.0	3.3	11.6	7.57	89.6	5.60	E	8.80	ESE	10.0	0.00	2.72	0.49
23	751.57	11.9	15.5	9.1	6.4	17.5	8.62	83.7	3.41	N	5.76	N	9.6	2.80	0.00	1.06
24	753.62	10.1	14.9	6.0	8.9	14.8	5.67	63.8	9.01	NW	12.28	NNW	8.2	5.00	---	3.55
25	756.47	10.2	16.1	5.4	10.7	12.4	4.74	52.5	5.87	S	8.40	NW	6.8	10.50	---	2.50
26	755.10	10.5	14.8	7.4	7.4	16.5	7.87	83.5	7.25	SSE	8.52	SSE	7.5	10.20	---	0.74
27	752.13	11.8	19.1	8.9	10.2	17.7	8.91	87.6	3.78	ESE	6.80	ESE	8.7	4.70	---	0.81
28	753.30	11.6	17.1	8.2	8.9	1.93	7.70	77.1	5.85	S	8.82	S	4.1	11.75	---	1.45
29	748.51	11.1	13.3	8.3	5.0	13.5	8.89	89.9	7.45	S	9.30	S	10.0	0.00	0.50	0.30
30	745.93	11.9	15.1	9.5	5.6	14.9	9.67	93.7	8.33	S	10.90	SE	6.2	3.90	0.12	0.56
月平均	753.14	9.8	14.2	6.5	7.7	14.5	6.37	70.9	6.72				5.9	*230.45	*36.26	1.81



中華民國二十一年五月青島氣象觀測表

二十年度下期

類別 日序	氣壓	氣溫				地面 溫度	水氣 漲力	溼度	風				雲量	日照	降水量	蒸發
	平均	平均	最高	最低	較差	平均	平均	平均	平均速度	最多方向	最大速度	其方向	平均	總計	總計	總計
1	749.41	13.6	17.9	9.8	8.1	19.5	10.16	83.1	7.81	S	11.14	SE	3.2	10.90	0.00	0.89
2	751.89	12.9	15.1	9.8	5.3	17.2	10.25	93.2	8.54	SE	11.02	ESE	9.0	3.20	0.30	0.87
3	748.98	13.0	14.7	12.2	2.5	14.8	11.03	99.0	11.48	ESE	14.26	ESE	10.0	0.00	6.75	0.00
4	747.79	12.1	16.0	8.0	8.0	15.1	10.21	95.8	8.84	N	13.60	N	10.0	0.00	21.20	1.10
5	753.62	10.0	13.1	7.0	6.1	14.3	6.44	71.5	11.73	N	15.24	N	5.7	3.90	---	2.49
6	758.52	11.5	17.4	6.3	11.1	17.4	5.79	60.3	4.01	N	6.12	N	1.8	11.50	---	2.21
7	753.76	11.1	13.9	9.2	4.7	13.4	5.53	56.5	1.85	SSW	3.80	S	8.3	6.30	0.51	0.91
8	752.27	14.5	21.0	8.8	12.2	19.1	6.69	57.5	3.98	NW	6.76	SSW	5.9	9.83	---	2.50
9	752.49	15.0	19.7	10.4	9.3	20.5	8.59	68.1	4.84	S	7.94	S	4.6	11.05	---	1.70
10	756.83	15.6	20.8	10.4	10.4	18.7	7.25	57.1	6.29	ESE	11.98	SE	5.0	12.10	---	5.90
11	754.92	12.6	14.1	11.0	3.1	14.4	9.20	84.6	4.05	SE	6.16	SE	8.9	0.00	1.47	0.70
12	754.48	13.1	17.6	9.6	8.0	19.3	8.82	79.5	4.61	S	7.26	SSE	6.7	10.50	---	1.39
13	752.06	14.3	17.9	11.9	6.0	21.8	9.66	80.3	7.15	S	10.00	SSE	4.4	13.10	---	1.22
14	752.01	13.1	16.9	11.0	5.9	19.5	9.89	88.6	5.77	SSE	7.44	SSE	5.6	10.40	---	0.90
15	754.97	13.5	17.3	11.1	6.2	19.7	9.88	86.2	5.96	S	7.20	S	9.9	5.60	---	2.78
16	756.28	16.2	19.5	13.8	5.7	23.4	9.43	69.6	7.67	ESE	10.68	ESE	8.1	6.40	0.00	2.45
17	751.67	14.1	17.1	13.0	4.1	15.5	11.70	98.0	10.12	SE	13.10	SE	10.0	0.00	46.95	0.00
18	748.18	17.2	20.2	13.2	3.0	19.3	13.59	93.5	4.77	N	8.44	NNW	9.7	3.05	0.67	0.56
19	747.34	19.3	25.5	13.4	12.1	23.0	12.07	74.7	4.70	S	6.20	SSE	9.1	8.95	0.13	2.79
20	745.92	20.2	24.3	17.2	7.1	24.2	13.33	76.0	7.86	S	14.36	S	9.7	10.50	---	3.07
21	745.74	19.1	23.1	12.8	10.3	23.5	8.33	50.7	8.00	N	14.80	N	1.4	7.40	---	5.19
22	746.45	19.3	24.4	13.5	10.9	25.6	7.19	45.1	4.82	NW	8.40	WNW	0.0	12.00	---	4.36
23	744.08	17.4	21.0	14.5	6.5	23.3	9.50	64.0	8.23	S	16.64	S	0.4	13.04	---	2.23
24	738.05	17.7	21.0	14.8	6.2	21.2	13.30	87.9	8.67	S	12.58	SSE	9.3	3.70	0.00	2.15
25	741.24	19.5	22.4	15.1	7.3	23.2	8.39	50.4	11.12	NW	18.04	NW	0.6	12.60	---	6.75
26	749.00	20.5	25.7	15.7	10.0	26.3	7.52	42.5	3.76	N	6.00	W	4.0	10.75	---	3.80
27	750.89	16.5	19.1	14.4	4.7	19.6	8.38	60.6	2.99	SE	7.14	SSE	10.0	0.00	0.00	1.92
28	751.51	17.8	24.9	13.5	11.4	24.9	8.52	57.3	4.99	SSW	7.80	SW	3.3	12.75	---	3.15
29	752.77	19.5	25.1	16.0	9.1	25.6	9.46	56.7	4.64	S	6.64	S	1.8	12.6	---	2.90
30	753.53	17.2	20.9	14.9	6.0	23.0	11.61	79.9	5.61	S	8.62	S	8.1	8.60	---	1.42
31	752.76	16.1	19.2	13.6	5.6	24.3	11.42	84.6	6.30	SSE	10.86	SSE	0.0	12.70	---	1.34
月平均	750.63	15.6	19.6	12.1	7.5	20.3	9.46	72.8	6.49				6.0	*243.47	*77.98	2.25

中華民國二十一年六月青島氣象觀測表


二十年度下期

類 日 別 序	氣 壓	氣 溫				地 面 溫 度	水 氣 漲 力	溼 度	風				雲 量	日 照	降 水 量	蒸 發
	平 均	平 均	最 高	最 低	較 差	平 均	平 均	平 均	平均速度	最多方向	最大速度	其方向	平 均	總 計	總 計	總 計
1	753.25	16.2	19.7	14.3	5.4	22.8	12.49	91.1	8.29	S	12.32	SSE	9.8	5.36	---	0.58
2	753.41	16.8	20.3	15.2	5.1	24.3	13.25	93.8	6.61	S	8.94	S	7.6	6.80	---	0.65
3	752.05	18.2	21.5	14.8	6.7	26.6	13.70	88.5	6.24	S	7.74	SSE	2.9	10.33	---	1.23
4	749.52	19.8	23.5	17.4	6.1	25.3	13.90	81.4	6.75	SSE	9.94	SSE	9.4	11.40	---	2.28
5	746.07	18.5	23.4	15.9	7.5	21.2	13.23	84.0	6.86	SSW	9.56	S	7.8	7.94	27.54	1.15
6	746.39	17.2	19.5	14.9	4.6	21.2	13.60	93.3	9.05	SSE	13.08	SSE	5.2	7.45	---	0.59
7	743.92	22.2	26.4	17.9	8.5	26.0	14.52	73.8	6.90	SSE	9.00	SSE	3.2	11.75	---	3.45
8	744.73	20.7	23.5	19.2	4.3	24.5	13.76	76.0	9.06	SSE	12.28	SSE	7.6	5.55	0.00	1.90
9	746.57	19.6	21.8	18.1	3.7	25.3	15.08	89.4	8.69	S	9.60	S	6.9	12.00	---	0.75
10	748.08	18.4	20.2	17.4	2.8	22.9	15.46	93.5	8.18	SSE	9.80	S	10.0	0.00	---	0.40
11	747.02	18.0	18.6	17.4	1.2	19.5	15.37	100.0	7.99	SSE	10.60	SSE	10.0	0.00	11.21	0.12
12	743.81	19.5	26.4	16.8	9.6	26.2	15.08	90.3	4.70	S	9.40	E	4.7	9.59	18.23	0.72
13	747.86	18.0	21.8	15.4	6.4	24.8	13.50	88.6	5.20	SE	8.10	SE	6.9	8.50	---	0.99
14	748.89	18.5	22.2	14.9	7.3	22.7	15.03	94.8	3.94	SSE	6.64	ESE	9.8	2.20	0.21	0.30
15	747.23	18.6	21.5	17.0	4.5	24.8	15.30	96.1	4.56	S	5.90	SE	8.8	5.33	2.43	0.35
16	747.72	17.9	20.2	16.6	3.6	24.6	14.82	97.3	4.96	SSE	7.76	SSE	9.4	5.90	0.15	0.21
17	748.30	20.0	23.8	17.4	6.4	25.5	16.62	95.7	4.92	SSE	6.36	SSE	9.2	4.71	---	0.45
18	749.60	19.7	22.2	18.5	3.7	24.4	16.67	97.8	6.27	SE	8.98	SSE	9.9	3.80	---	0.48
19	748.84	19.4	21.4	18.2	3.2	24.1	15.78	94.7	5.80	SE	9.02	SSE	9.8	2.20	---	0.90
20	746.90	20.4	23.9	17.7	6.2	25.2	14.69	82.8	3.67	E	5.62	E	8.9	2.33	---	1.60
21	746.57	22.2	29.6	19.2	10.4	25.5	14.26	72.8	4.53	N	6.80	ESE	6.6	6.90	---	2.07
22	746.18	21.7	26.1	18.8	7.3	29.4	16.30	84.9	6.24	SSE	8.98	SSE	4.2	11.80	0.00	1.50
23	746.56	20.8	25.5	17.4	8.1	24.7	13.84	77.0	7.46	N	10.00	N	5.8	7.70	11.30	2.59
24	747.71	21.7	27.3	17.4	9.9	27.4	13.17	70.0	3.05	S	5.76	S	3.4	12.90	---	2.43
25	748.24	22.2	23.9	19.9	7.0	26.8	14.16	71.6	3.73	SSE	6.36	SSE	8.8	9.91	---	1.79
26	747.59	21.0	23.9	19.2	4.7	25.2	15.77	85.9	4.74	S	7.00	SSE	7.8	4.90	---	1.15
27	747.78	23.2	28.7	19.2	9.5	29.4	14.70	71.4	3.76	S	7.00	SSE	3.9	10.50	0.00	2.37
28	749.69	22.4	26.9	19.0	7.9	30.6	16.12	80.4	5.46	SSE	8.74	SSE	5.6	10.80	---	1.54
29	751.86	21.0	23.4	19.9	3.5	25.4	15.97	86.7	7.18	S	9.40	S	9.4	3.50	---	1.44
30	751.31	20.6	23.7	19.2	4.5	24.8	15.74	87.4	5.99	SSW	7.80	S	9.1	2.60	---	1.15
月平均	748.12	19.8	23.5	17.5	6.0	25.0	14.73	86.5	6.03				7.4	*204.65	*71.07	1.24



# 每月日照比率及雨量總計圖

二十年度上期

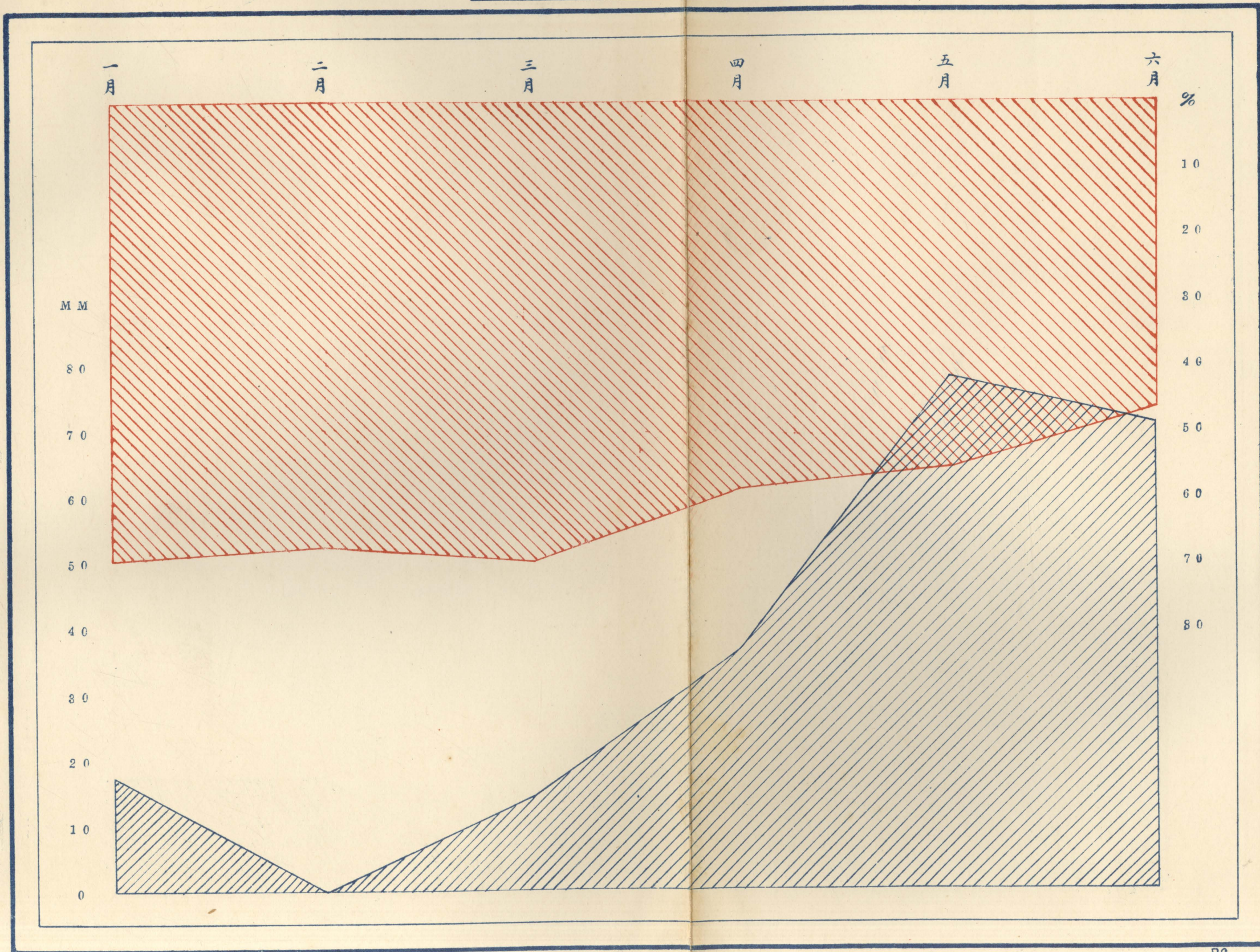





每月日照比率及雨量總計圖

二十年度下期

觀象





象

地 震 摘 錄

二 十 年 度

八 月 十 四 日 實 測 常 數 表

	V	To	E	$\frac{r^2}{T_0}$
AN	81.7	6.0	3.9	0.012
AE	78.4	5.0	3.7	0.019

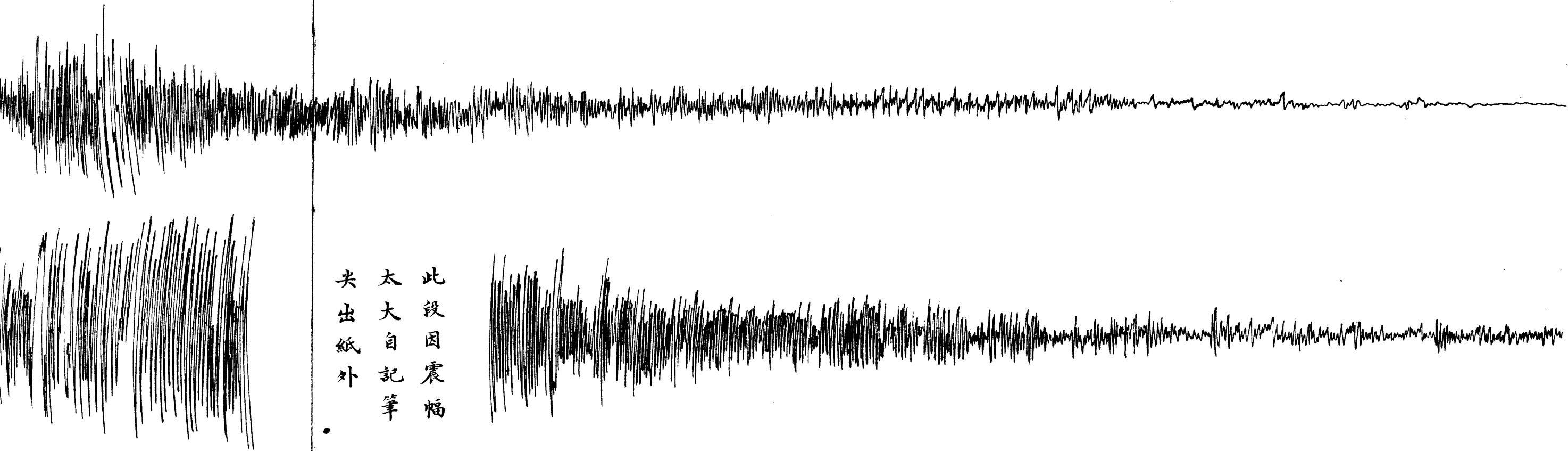
日 期	相	東 經 一 百 二 十 度 標 準 時			週 期		震 幅 ANM AEM	距 公 里 離	備 註
		h.	m.	s.	N-S	E-W			
11 / 8	PN	5	24	03				3550	新 疆 西 北 震 源 地 緯 度 在 北 六 十 十 經 度
	PE	5	24	03					
	PS	5	27	50					
	SE	5	29	23					
	SN	5	29	23					
	MN1	5	30	18					
	ME1	5	30	50					
	MN2	5	31	17					
	ME2	5	32	28		8			
	MN3	5	32	30					
	MN4	5	33	11					
	MN5	5	34	14					
	MN6	5	35	21	7				
F	7	11	33						

新 疆 西 北 地 震 記 象

二 十 年 八 月 十 一 日

觀 象

二 十 年 八 月 十 一 日



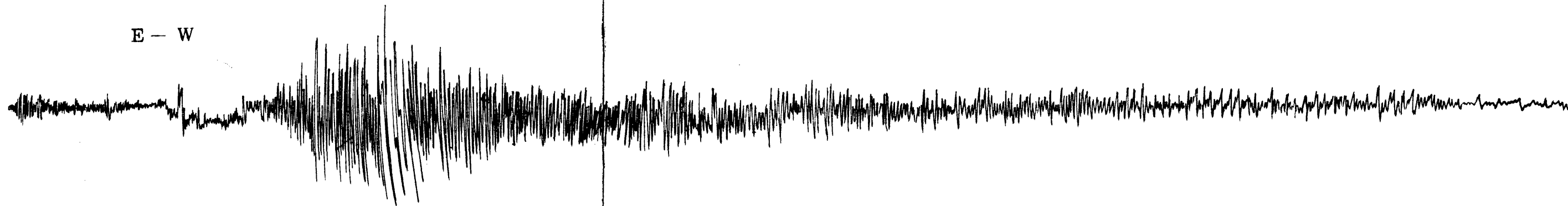
此段因震幅  
太大自記筆  
尖出紙外

新 疆 西 北 地 震 記 象


二 十 年 八 月 十 一 日

二 十 年 八 月 十 一 日

E - W




S - N



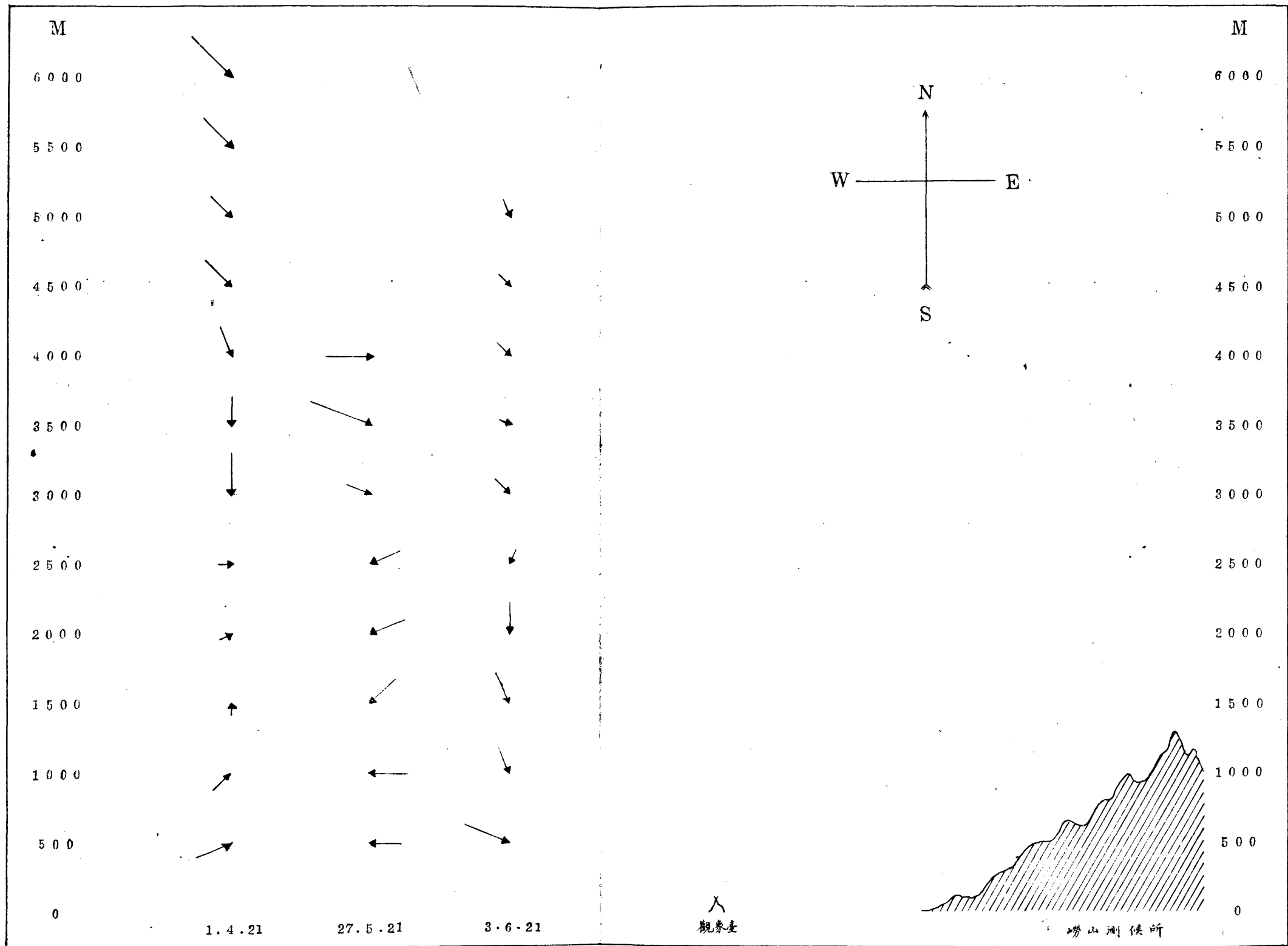
此 段 因 震 幅  
太 大 自 記 筆  
尖 出 紙 外

一 分 時



# 高 空 風 向 風 速 圖

二 十 年 度



高 空 觀 測 摘 錄

二 十 年 度

日 期	四 月 一 日		五 月 二 十 七 日		六 月 三 日	
開始觀測時間	九 時 十 六 分		八 時 五 十 七 分		九 時	
雲 量	0		10		I	
雲 形	0		N,A-S		S	
氣 温	9°.3		18°.4		18°.0	
風 向	S		SSE		S	
風 速	7.46		2.34		4.74	
高 度	風 向	風 速	風 向	風 速	風 向	風 速
500	WSW	8.75	E	6.75	WNW	10.75
1000	SW	5.75	E	8.00	NNW	6.75
1500	S	2.75	NE	7.50	NNW	7.38
2000	WSW	3.00	ENE	8.25	N	7.25
2500	W	2.50	ENE	6.75	NNE	3.63
3000	N	9.25	WNW	5.75	NW	5.00
3500	N	6.50	WNW	14.75	WNW	1.75
4000	NNW	7.50	W	9.75	NW	4.50
4500	NW	8.50			NW	3.75
5000	NW	7.00			NNW	4.25
5500	NW	9.00				
6000	NW	12.25				



## 太陽黑子觀測成績表

民國二十年七月至十二月


號數	經度	緯度	過中經日	觀測日期		約計面積	號數	經度	緯度	過中經日	觀測日期		約計面積
				d.	h.						d.	h.	
1976	75°	-8°	July 5	July 4	9	40	2011	162°	+5°	Sept. 18	Sept 17	15	10
1977	67	+7	,, ,	,, ,	,,	60	2012	119	+9	,, 22	,, 23	15	30
1980	14	-7	,, 10	,, 13	8	20	2014	95	+9	,, 23	,, ,	,,	40
1981	354	-18	,, 11	,, 14	15	20	2018	316	+19	Oct. 5	Oct. 3	11	80
1982	320	-12	,, 14	,, ,	,,	20	2023	212	+2	—	,, 13	16	00
1985	159	+9	,, 27	,, 23	11	10	2024	35	-12	,, 24	,, 23	14	170
1987	79	+7	Aug. 1	,, 30	9	40	2025	115	-15	—	,, ,	,,	10
1989	85	-5	,, 1	,, ,	,,	10	2026	101	+12	—	,, ,	,,	00
1990	94	+11	—	Aug. 4	10	00	2028	22*	+15	—	,, 31	14	30
1991	87	-10	—	,, ,	,,	90	2029	319*	+12	—	Nov. 5	14	60*
1995	290	+7	,, 13	,, 13	10	00	2030	224	0	Nov. 7	,, ,	,,	80
1996	239	-10	,, 16	,, 17	16	40	2031	255	-10	—	,, 9	16	00
1997	86	+5	,, 28	,, 27	15	10	2034	108	+11	,, 16	,, 17	14	20
1999	24	+6	Sept 2	,, 30	16	60	2036	328	+10	,, 27	,, 28	15	460*
2000	43	-6	Aug. 31	,, ,	,,	10	2037	311	+12	,, 28	,, ,	,,	90*
2002	15	+13	Sept. 2	Sept. 1	11	80	2039	132	+13	Dec. 11	Dec. 14	12	300
2003	346	+7	—	,, ,	,,	10	2040	114	+6	,, 13	,, ,	,,	20
2006	308	-5	,, 7	,, 7	16	10	2041	334	+11	,, 24	,, 22	16	20
2008	321	-12	—	,, 8	15	00	2042	32	-8	—	,, ,	,,	00
2010	239	+10	,, 13	,, 14	15	180	2043	242	-14	,, 31	,, 31	10	40

太陽黑子觀測成績表

民國二十一年一月至六月

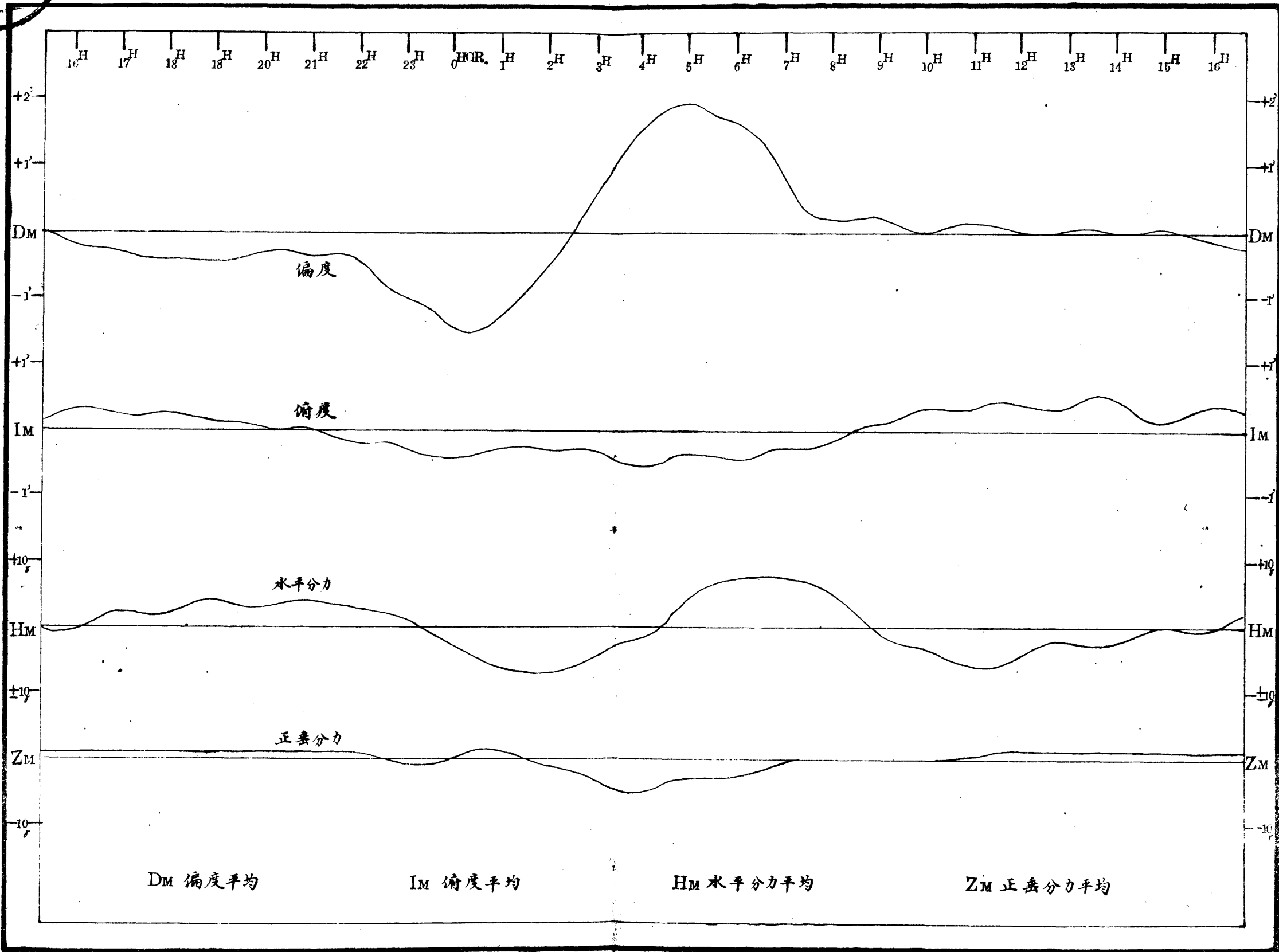
號 數	經 度	緯 度	過 中 經 日	觀 測 日 期	約 計 面 積
2045	186	+ 5	Jan. 4 <sup>d.</sup>	Jan. 4 <sup>d.</sup> 14 <sup>h.</sup>	20
2046	123	+10	—	,, ,, ,,	20*
2049	47	- 9	,, 14	,, 16 15	130
2050	338	+15	—	,, 22 16	30
2051	240	-13	,, 27	,, 27 10	70
2052	273	+ 7	—	,, ,, ,,	30
2053	174	+ 9	Feb. 1	Feb 2 15	90
2055	47	- 6	,, 11	,, 11 15	20
2057	236	-10	,, 24	,, 25 16	10
2058	196	+ 4	,, 27	,, 27 16	500
2059	108	+10	Mar. 4	Mar. 4 15	340
2060	156	- 1	,, 1	,, 1 15	00
2061	131	- 6	—	,, ,, ,,	10
2062	72	+ 9	—	,, 4 15	10
2065	248	- 9	,, 20	,, 19 15	40
2067	115	+14	,, 31	,, 30 11	40
2073	274	-15	Apr. 16	Apr. 15 14	30
2075	145	+10	,, 25	,, 25 12	420
2076	263	- 8	May. 14	May. 14 11	100
2078	213	+13	—	,, ,, ,,	20
2079	192	+ 6	—	,, 16 11	100
2080	150	+ 9	,, 22	,, 23 9	120
2081	95	+ 3	,, 26	,, 25 16	300
2082	280	- 6*	—	Jun. 3 16	80*
2083	277	- 8	Jun. 9	,, 7 15	100
2084	238	+14	—	,, ,, ,,	20
2085	242	+ 7	—	,, ,, ,,	10
2086	217	+ 1	—	,, 15 16	20
2089	102	0	,, 22	,, 21 12	130
2090	90	+ 5	,, - 23	,, ,, ,,	310
2091	349	+12		,, 27 11	90





# 青島地磁力週日消長圖

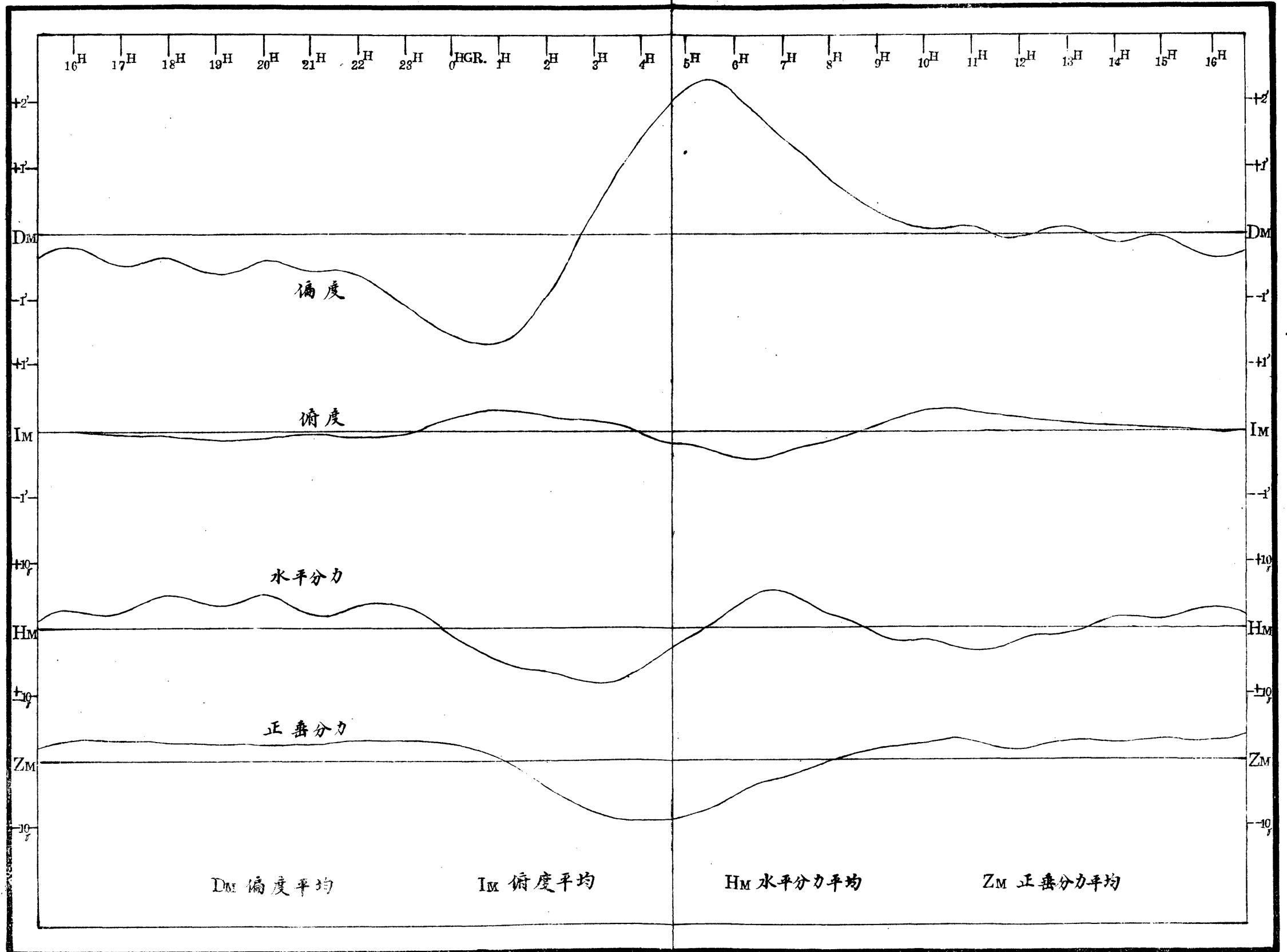
(甲圖) 民國二十年七月至十二月之時平均 (根據日記數)



# 青島地磁力週日消長圖

觀象

(乙圖) 民國二十一年一月至六月之時平均 (根據自記數)





## 青島地磁力統計表


民國二十年七月至十二月

偏度日平均表 (根據自記數)							俯度日平均表 (根據自記數)						
日 月 份	七 月	八 月	九 月	十 月	十一 月	十二 月	日 月 份	七 月	八 月	九 月	十 月	十一 月	十二 月
1	4° 31'.3	4° 31'.0	4° 31'.2	4° 32'.9	4° 32'.0	4° 31'.9	1						52° 5'.3
2	31.8	—	31.4	33.3	32.4	32.2	2						5.3
3	31.6	32.1	30.9	33.1	32.5	32.5	3						5.5
4	30.6	31.6	32.1	32.9	32.6	31.9	4						5.5
5	31.2	31.1	32.1	32.9	32.2	—	5			自			—
6	31.0	32.0	32.1	33.1	32.7	—	6			記			—
7	31.0	31.0	31.9	32.8	32.5	32.9	7			儀			5.7
8	31.4	32.2	—	32.7	—	33.1	8			發			5.4
9	31.2	31.8	—	32.3	32.1	32.9	9			生			5.6
10	31.6	31.9	—	32.1	31.9	33.2	10			故			6.1
11	31.0	32.1	—	—	32.2	32.9	11			礙			5.7
12	31.4	31.9	—	31.4	32.0	32.6	12						5.7
13	31.2	31.7	—	33.1	31.7	32.1	13						5.7
14	31.1	31.8	31.4	32.0	31.7	32.3	14						6.0
15	31.5	32.2	31.5	31.7	32.2	32.0	15						5.5
16	31.5	31.4	32.5	32.2	32.0	—	16						6.0
17	31.5	—	31.9	30.4	31.7	—	17						5.7
18	31.9	34.1	22.0	31.0	32.2	31.8	18						4.5
19	32.0	34.1	31.4	30.8	32.1	32.0	19						5.2
20	31.5	34.1	31.2	30.6	32.2	31.9	20						5.0
21	31.7	34.1	31.6	30.8	31.9	31.9	21						5.0
22	31.5	34.1	31.6	30.7	31.8	31.7	22						4.6
23	32.0	34.1	31.4	30.9	31.7	31.3	23						5.2
24	32.1	33.4	31.1	30.8	32.0	32.0	24						4.7
25	31.4	34.1	31.5	30.9	31.6	31.9	25						5.0
26	32.3	34.1	31.7	30.6	32.0	32.0	26						5.7
27	31.5	34.1	31.6	30.7	32.2	31.8	27						5.7
28	31.2	33.4	32.2	30.4	31.7	31.8	28						5.9
29	31.7	33.4	31.3	32.1	31.6	32.2	29						6.7
30	32.0	33.4	31.6	32.7	31.7	32.3	30						6.8
31	31.9	—	—	32.8	—	32.4	31						6.6
平均	4° 31'.5	4° 32'.8	4° 31'.6	4° 31'.8	4° 32'.0	4° 32'.2	平均						52° 5'.6

青 島 地 磁 力 統 計 表

民國二十年七月至十二月

水平分力日平均表 (根據自記數)							正垂分力日平均表 (根據自記數)						
日 月 份	七 月	八 月	九 月	十 月	十一 月	十二 月	日 月 份	七 月	八 月	九 月	十 月	十一 月	十二 月
1	30903r	30890r	30888r	30863r	30865r	30886r	1						39659r
2	908	—	896	851	865	885	2						658
3	901	883	908	849	875	881	3						657
4	904	893	816	857	862	881	4						656
5	905	885	878	843	879	—	5			自			—
6	905	889	865	850	864	—	6			記			—
7	903	891	875	856	871	877	7			儀			656
8	911	888	875	858	858	881	8			發			654
9	907	871	—	859	866	885	9			生			664
10	904	877	—	871	877	879	10			故			668
11	903	867	—	—	873	886	11			礙			667
12	911	880	—	852	882	884	12						666
13	905	887	—	840	890	883	13						665
14	901	877	—	851	876	878	14						664
15	896	—	867	848	879	883	15						658
16	893	884	867	862	873	875	16						661
17	898	871	863	888	883	880	17						661
18	893	887	876	890	871	884	18						658
19	904	891	884	882	875	887	19						657
20	906	—	902	886	870	889	20						656
21	902	877	875	892	878	890	21						656
22	904	870	878	887	832	896	22						654
23	903	887	883	892	886	886	23						656
24	889	897	876	880	881	894	24						654
25	884	880	884	891	896	885	25						651
26	885	880	883	890	871	876	26						655
27	893	881	881	876	865	874	27						652
28	887	876	891	856	864	872	28						655
29	896	876	902	803	875	859	29						656
30	897	885	898	823	873	858	30						659
31	899	885		842		860	31						656
平均	30900r	30882r	30881r	30863r	30863r	30880r	平均						39657r



## 青島地磁力統計表


民國二十一年一月至六月

偏度日平均表 (根據自記數)							俯度日平均表 (根據自記數)						
日 月 序 份	一 月	二 月	三 月	四 月	五 月	六 月	日 月 序 份	一 月	二 月	三 月	四 月	五 月	六 月
1	4° 32'.7	4° 32'.3	4° 31'.2	4° 32'.8	4° 31'.1	4° 33'.1	1	52° 6'.0	52° 5'.6	52° —	52° 6'.1	52° 5'.2	52° 6'.0
2	32.6	33.2	30.7	33.1	31.8	33.5	2	6.1	5.7	4.0	6.6	5.1	5.5
3	32.8	33.0	31.7	33.1	32.1	33.7	3	6.0	6.1	6.3	6.1	6.7	5.5
4	32.9	32.8	31.5	34.0	32.0	33.5	4	5.9	6.7	6.0	—	5.9	5.3
5	32.5	32.6	31.6	32.9	31.9	33.3	5	5.5	6.5	6.0	5.9	6.2	5.0
6	32.5	32.5	31.5	33.0	31.9	33.4	6	5.1	6.6	6.0	5.8	6.1	5.1
7	32.8	32.6	31.5	33.2	32.0	33.6	7	5.1	6.2	5.6	6.3	5.6	4.7
8	32.8	32.6	31.4	33.0	31.4	33.7	8	5.7	6.2	6.1	5.8	5.5	6.3
9	33.1	32.2	31.5	33.1	31.5	33.9	9	5.5	5.9	5.6	5.3	5.2	6.1
10	33.2	32.5	31.7	33.1	31.5	33.6	10	5.6	6.1	5.9	5.4	4.7	6.2
11	33.0	32.6	32.0	32.9	31.7	33.9	11	5.6	5.9	6.4	5.4	4.5	6.0
12	33.1	32.3	31.5	33.0	31.6	33.9	12	5.7	—	6.1	5.3	4.9	5.8
13	33.3	31.9	30.8	32.9	31.7	33.7	13	5.8	6.2	5.8	4.5	4.8	5.9
14	33.1	32.2	31.3	32.7	32.0	33.5	14	5.5	6.4	5.6	5.7	4.8	5.2
15	33.1	32.1	30.8	32.9	31.7	33.8	15	5.6	6.0	5.1	5.1	5.4	5.0
16	33.1	32.1	31.3	32.7	31.8	33.6	16	5.4	5.5	4.5	5.0	5.5	4.7
17	—	31.9	30.9	32.8	31.9	33.5	17	—	5.3	4.3	5.0	5.5	4.6
18	33.1	31.9	31.2	32.9	31.6	33.4	18	5.3	4.5	3.7	5.6	5.0	4.7
19	33.3	32.0	31.5	32.6	31.7	33.4	19	5.0	4.7	4.4	4.7	5.3	4.7
20	33.2	31.8	31.1	32.6	31.6	33.4	20	5.0	5.3	4.1	4.9	4.7	5.3
21	33.3	31.7	31.5	32.8	31.6	33.7	21	4.4	5.7	4.5	4.9	4.6	5.0
22	33.1	31.7	32.3	32.1	32.0	33.6	22	4.2	5.5	4.4	4.8	5.6	5.7
23	33.0	32.3	32.9	32.7	31.5	33.7	23	4.1	5.2	4.0	5.4	4.6	5.8
24	33.1	32.8	33.0	32.5	32.1	33.5	24	4.4	5.5	3.7	5.6	4.8	5.4
25	33.5	31.7	32.4	32.7	31.6	33.7	25	4.9	5.2	3.4	5.7	4.9	4.8
26	33.6	31.7	32.4	33.7	32.1	34.0	26	5.2	4.8	3.1	6.1	4.8	5.0
27	33.8	31.9	32.0	32.7	32.0	33.9	27	5.5	4.8	2.6	6.0	4.8	5.2
28	34.0	31.9	32.4	32.5	32.1	33.7	28	5.5	4.8	4.3	5.5	4.3	4.8
29	33.7	32.2	32.9	33.0	32.4	33.6	29	5.3	4.5	4.7	5.3	5.3	4.6
30	33.8		32.4	33.6	33.8	33.6	30	5.4		4.8	—	8.5	4.9
31	33.5		33.4		32.1		31	5.3		5.5		5.9	
平均	4° 33'.2	4° 32'.2	4° 31'.8	4° 32'.9	4° 31'.9	4° 33'.6	平均	52° 5'.3	52° 5'.6	52° 4'.9	52° 5'.5	52° 5'.3	52° 5'.3

青 島 地 磁 力 統 計 表

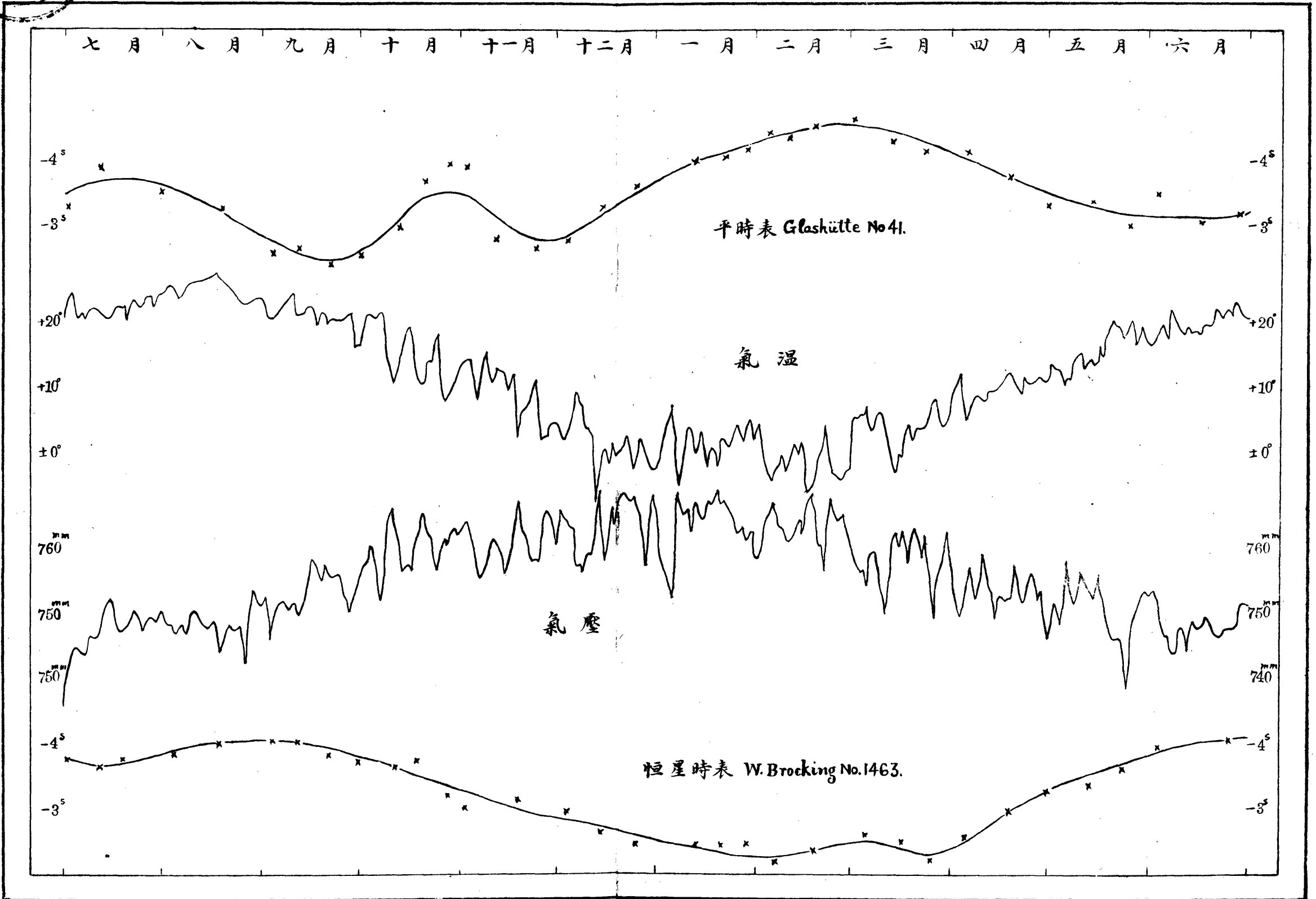
民國二十一年一月至六月

水平分力日平均表 (根據自記數)							正垂分力日平均表 (根據自記數)						
日 月 序 份	一 月	二 月	三 月	四 月	五 月	六 月	日 月 序 份	一 月	二 月	三 月	四 月	五 月	六 月
1	30870r	30886r	30—r	30871r	30893r	30894r	1	39654r	39665r	39—r	39658r	39665r	39684r
2	869	885	902	862	890	891	2	656	666	647	658	659	669
3	871	879	864	870	864	890	3	656	669	653	656	663	667
4	873	868	866	869	880	896	4	655	669	649	—	664	670
5	879	872	868	876	876	907	5	653	669	652	659	666	679
6	888	869	867	877	876	912	6	656	668	651	658	664	687
7	888	874	874	867	882	907	7	657	665	650	658	661	678
8	878	874	865	876	884	896	8	658	664	649	658	660	694
9	877	879	873	889	888	894	9	657	663	648	661	658	688
10	881	875	868	884	897	892	10	658	662	649	658	657	688
11	880	876	856	884	896	897	11	657	660	645	658	653	688
12	831	—	867	885	889	899	12	661	662	653	657	653	687
13	880	871	870	898	892	897	13	661	660	649	654	654	686
14	886	868	879	878	891	909	14	662	661	656	657	653	684
15	882	874	883	888	884	909	15	661	660	649	657	657	680
16	886	883	892	889	881	912	16	663	659	646	656	656	679
17	894	889	895	891	883	917	17	—	662	646	657	658	681
18	889	898	902	831	886	913	18	663	655	642	658	652	681
19	897	896	891	895	885	914	19	666	657	644	656	657	680
20	897	883	897	891	890	902	20	666	655	643	655	654	678
21	905	876	888	894	892	908	21	662	655	643	658	650	680
22	908	880	884	895	883	896	22	662	654	635	658	661	681
23	913	887	885	884	892	896	23	664	657	626	658	650	683
24	907	880	890	882	887	906	24	665	655	625	616	647	683
25	896	884	895	879	889	913	25	661	653	624	659	653	682
26	894	888	899	871	886	911	26	667	648	623	658	616	683
27	890	886	907	876	885	905	27	669	647	621	661	644	680
28	891	890	877	882	888	913	28	670	651	624	658	637	680
29	897	893	872	883	869	913	29	672	647	627	654	636	677
30	893	—	871	881	821	912	30	670	—	627	—	650	681
31	900	—	860	—	867	—	31	675	—	630	—	648	—
平均	30388r	30881r	30830r	30882r	30883r	30904r	平均	39662r	39659r	39641r	39658r	39654r	39681r



# 鐘表速率與氣溫氣壓比較圖

## 二十年度

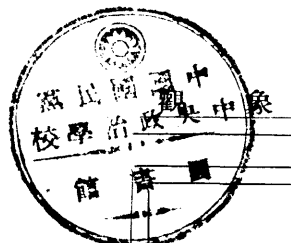


膠 州 灣 潮 汐 表

民 國 二 十 年 度

日 序	二 十 年 七 月				二 十 年 八 月				二 十 年 九 月				二 十 年 十 月				日 序
	滿 潮		乾 潮		滿 潮		乾 潮		滿 潮		乾 潮		滿 潮		乾 潮		
	時 分	公 尺	時 分	公 尺	時 分	公 尺	時 分	公 尺	時 分	公 尺	時 分	公 尺	時 分	公 尺	時 分	公 尺	
1	5 30	4.03	12 13	0.96	6 40	4.12	0 0	0.49	6 55	4.10	1 30	0.84	6 48	3.65	1 18	1.01	
	17 44	3.66	*	*	18 38	3.87	13 2	1.42	18 55	4.02	13 50	1.15	19 24	3.80	13 52	0.63	
2	6 25	4.30	0 30	0.70	7 3	4.08	1 8	0.64	7 15	4.17	1 52	1.16	7 4	3.60	1 50	1.29	
	18 6	3.85	12 55	1.64	19 6	4.00	13 30	1.40	19 25	3.95	14 14	1.56	20 0	3.68	14 16	0.76	
3	7 22	3.96	1 25	0.88	7 40	3.99	1 56	0.74	7 54	4.15	2 26	1.58	7 36	3.50	2 30	1.50	
	18 45	3.82	13 44	1.67	19 29	3.75	14 20	1.43	20 2	3.90	14 44	1.61	20 54	3.50	15 3	0.94	
4	8 0	4.02	2 10	0.51	8 11	3.86	2 23	0.95	8 5	3.55	2 45	1.62	8 16	3.35	3 18	1.72	
	19 14	3.66	14 20	1.64	20 8	3.56	15 6	1.30	21 19	3.35	15 20	0.97	22 0	3.28	16 0	1.00	
5	8 28	3.92	2 32	0.73	8 40	3.70	2 37	1.07	9 3	3.44	3 32	1.82	9 20	3.14	4 20	2.00	
	20 0	3.61	15 4	1.62	20 58	3.50	15 33	1.36	22 0	3.43	16 12	1.37	23 20	3.30	17 10	1.10	
6	9 0	3.84	3 10	1.00	9 13	3.63	3 2	1.42	10 6	3.32	4 40	2.10	10 45	3.11	6 8	2.07	
	21 0	3.56	15 35	1.68	21 50	3.44	16 6	1.44	23 55	3.33	17 37	1.24	*	*	18 38	1.08	
7	10 10	3.70	3 52	1.17	9 53	3.61	4 9	1.72	11 40	3.12	6 0	2.14	0 53	3.62	7 25	1.88	
	21 50	3.39	16 30	1.88	22 52	3.40	17 21	1.48	*	*	19 0	1.08	12 50	3.33	20 0	0.74	
8	11 0	3.58	4 48	1.39	11 0	3.51	5 23	2.02	1 24	3.50	7 46	2.04	1 24	3.98	8 48	1.84	
	22 34	3.24	17 27	1.62	*	*	18 23	1.44	13 10	3.36	20 16	0.95	14 0	3.37	20 52	0.48	
9	11 28	3.42	5 10	1.46	0 20	3.49	6 11	2.15	2 40	3.89	9 8	1.84	2 50	3.85	9 20	1.09	
	*	*	18 25	1.31	12 13	3.37	19 19	1.30	14 16	3.63	21 25	0.72	15 0	3.71	21 50	0.44	
10	0 16	3.18	6 0	1.76	1 53	3.57	8 0	2.01	3 28	4.10	9 53	1.56	3 34	4.04	10 2	0.88	
	12 18	3.52	19 32	1.35	13 37	3.48	20 8	1.04	15 18	3.90	22 20	0.45	15 48	4.15	22 30	0.28	
11	0 30	3.43	7 43	1.95	2 52	3.76	9 0	1.89	4 8	4.30	10 33	1.22	4 0	4.53	10 36	0.50	
	13 13	3.64	20 18	1.30	14 35	3.56	21 42	0.80	15 50	4.26	22 50	0.18	16 22	4.40	23 18	0.27	
12	2 38	3.77	8 48	2.27	3 50	3.97	10 5	1.78	4 40	4.40	11 22	0.88	4 40	4.45	11 30	0.40	
	14 0	3.83	21 7	1.25	15 27	3.80	22 2	0.58	16 40	4.18	23 38	0.06	17 8	4.65	*	*	
13	3 12	4.02	9 23	2.05	4 36	4.20	10 4	1.62	5 10	4.23	11 57	0.54	5 20	4.53	0 4	0.38	
	14 55	3.84	22 0	0.88	16 11	4.02	23 6	0.38	17 25	4.56	*	*	17 52	4.46	12 10	0.22	
14	4 5	3.86	10 25	1.74	5 10	4.36	11 8	1.44	5 52	4.50	0 20	0.13	6 0	4.30	0 44	0.50	
	15 50	3.67	22 50	0.56	16 45	4.30	*	*	18 8	4.68	12 38	0.54	18 40	4.29	12 55	0.74	
15	4 54	3.96	11 20	1.63	5 50	4.52	0 3	0.17	6 25	4.50	1 0	0.21	6 32	4.19	1 28	0.75	
	16 15	3.83	23 35	0.43	17 42	4.40	12 2	1.20	18 52	4.46	13 26	0.31	19 36	4.22	13 36	0.32	
16	5 32	4.15	12 0	1.59	6 30	4.58	0 10	0.18	7 0	4.31	13 38	0.47	7 15	3.98	2 10	1.31	
	17 10	3.98	*	*	18 23	4.48	13 10	1.03	19 20	4.18	14 3	0.50	20 22	4.14	14 30	0.66	
17	6 18	4.26	0 18	0.23	7 2	4.50	1 26	0.36	7 30	4.08	2 9	0.80	7 53	3.80	3 0	1.74	
	17 56	4.03	12 41	1.46	19 6	44.6	13 5	0.95	20 25	3.92	14 42	0.69	21 55	3.54	15 20	0.68	
18	6 54	4.35	1 8	0.24	7 38	4.45	2 5	0.47	8 26	3.70	3 8	1.36	9 0	3.10	4 0	1.78	
	18 45	4.12	13 30	1.31	20 2	4.54	14 6	0.97	21 40	3.68	15 40	0.88	23 10	3.38	16 35	1.00	
19	7 40	4.23	1 50	0.22	8 10	4.43	2 6	0.80	9 7	3.44	4 11	1.83	10 12	3.10	5 10	2.00	
	19 38	4.02	14 14	1.18	20 46	4.02	15 3	0.96	23 20	3.33	17 10	0.96	*	*	17 42	1.12	
20	8 21	4.26	2 36	0.23	9 10	3.65	3 22	1.19	10 54	2.92	5 50	1.86	0 50	3.44	6 48	1.98	
	20 17	4.05	15 8	1.23	22 8	3.76	16 16	1.09	*	*	18 18	1.04	12 10	3.06	19 18	1.10	
21	9 0	4.26	3 19	0.78	10 0	3.95	4 38	1.64	1 6	3.41	7 20	1.97	2 0	3.60	8 8	1.70	
	21 17	3.81	15 50	1.00	23 26	3.56	17 21	1.20	12 45	3.22	20 0	1.05	13 30	3.23	20 38	0.85	
22	9 54	3.88	4 0	0.74	11 18	3.52	5 50	2.14	2 33	3.74	8 44	1.85	2 36	3.48	9 4	1.38	
	22 24	3.63	16 45	1.15	*	*	18 51	1.12	14 10	3.32	21 10	0.94	14 24	3.38	21 28	0.98	
23	10 50	3.83	5 0	1.19	1 13	3.65	7 24	2.18	3 24	3.84	9 50	1.77	3 6	3.78	9 40	1.37	
	23 40	3.50	17 48	1.08	12 45	3.44	20 0	1.12	15 0	3.58	22 10	0.89	15 15	3.76	22 6	1.14	
24	11 56	3.57	6 15	1.44	2 40	3.98	8 48	2.11	3 55	3.96	10 24	1.64	3 40	3.94	10 17	1.22	
	*	*	19 6	0.98	14 15	3.64	21 0	1.18	15 40	3.83	22 38	0.86	15 42	3.89	22 37	1.01	
25	1 0	3.57	7 30	1.77	3 30	4.27	9 44	2.16	4 13	4.08	10 50	1.42	4 15	3.74	10 40	1.36	
	13 17	3.50	20 20	0.80	15 0	4.00	22 0	1.06	16 17	4.10	23 12	0.94	16 14	3.92	22 58	0.79	
26	2 32	3.68	8 50	1.69	3 56	4.33	10 24	2.16	4 40	4.18	11 20	1.35	4 16	3.47	11 0	0.32	
	14 16	3.42	21 24	0.65	15 12	4.09	22 56	0.56	16 44	4.24	23 38	0.90	16 50	3.38	23 20	0.82	
27	3 45	3.80	9 55	1.70	4 28	4.60	11 22	1.40	5 0	4.08	11 50	1.12	4 32	3.52	11 39	0.35	
	15 7	3.60	22 18	0.70	16 20	3.95	23 32	0.65	17 14	4.12	*	*	17 24	3.55	23 58	1.00	
28	4 27	3.98	10 42	1.68	5 20	3.83	11 45	1.05	5 30	3.92	0 15	0.70	5 0	3.56	12 10	0.30	
	15 43	3.74	23 0	0.62	17 10	4.07	24 0	0.75	17 46	4.10	12 16	1.06	17 46	3.70	*	*	
29	5 5	4.05	11 20	1.67	5 37	4.12	12 17	1.33	5 44	3.65	0 30	0.86	5 38	3.56	0 30	0.96	
	16 20	3.86	23 43	0.55	17 48	4.31	*	*	18 16	3.88	12 42	0.46	18 28	3.85	12 40	0.44	
30	5 43	4.06	12 8	1.56	6 6	4.22	0 38	0.83	6 20	3.52	0 48	0.60	6 5	3.65	0 50	1.22	
	17 5	3.91	*	*	18 0	4.19	12 50	1.34	18 52	3.72	13 22	0.50	19 8	3.82	13 23	0.54	
31	6 5	4.07	0 16	0.47	6 30	4.11	1 0	0.65					6 39	3.60	1 24	1.35	
	17 43	3.93	12 35	1.50	18 30	4.05	13 22	1.15					19 46	3.69	13 56	0.57	
月平均		3.82		1.19		3.69		1.20		3.87		1.09		3.74		0.99	月平均





## 膠 州 灣 潮 汐 表

民國二十年度

日序	二十年十一月				二十年十二月				二十一年一月				二十一年二月				日序
	滿潮		乾潮		滿潮		乾潮		滿潮		乾潮		滿潮		乾潮		
	時分	公尺	時分	公尺	時分	公尺	時分	公尺	時分	公尺	時分	公尺	時分	公尺	時分	公尺	
1	7 12	3.37	2 12	1.48	7 55	3.55	2 50	1.58	9 52	3.26	4 22	1.00	12 32	3.37	6 14	0.92	
2	20 30	3.52	14 32	0.66	21 15	3.54	15 16	0.76	22 50	3.30	16 50	0.56	*	*	18 42	1.58	
3	7 42	3.35	2 46	1.76	8 53	3.24	3 44	1.50	11 20	3.03	5 28	0.78	0 24	3.32	7 40	0.65	
4	21 38	3.53	15 23	0.86	22 26	3.44	16 16	0.68	23 50	3.22	17 54	0.74	14 30	3.19	20 10	1.70	
5	8 40	3.27	4 0	1.95	10 16	3.20	5 0	1.50	12 46	3.04	6 50	0.76	1 30	3.11	9 0	0.37	
6	22 52	3.62	16 26	1.02	23 36	3.26	17 38	0.60	*	*	18 55	1.32	15 28	3.16	21 30	1.38	
7	10 20	3.19	5 20	1.90	11 46	2.92	6 50	1.12	0 32	3.49	8 0	0.38	2 30	3.20	9 50	0.40	
8	*	*	18 0	0.90	*	*	18 38	0.78	14 12	3.30	20 25	1.25	16 18	3.54	22 35	1.38	
9	0 26	3.50	6 38	1.76	0 28	3.45	7 20	1.00	2 0	3.52	9 10	0.67	3 38	3.49	10 40	0.18	
10	12 5	3.22	19 22	0.60	13 5	3.54	19 50	1.00	15 20	3.77	21 34	1.52	17 0	3.55	23 5	1.10	
11	1 16	3.44	8 0	1.10	1 20	3.80	8 24	0.93	2 50	3.78	10 6	0.43	4 18	3.54	11 50	0.26	
12	13 32	3.02	20 14	0.50	14 10	3.88	20 56	0.90	19 28	3.86	22 28	1.32	17 34	3.77	24 0	1.05	
13	2 18	3.47	8 38	0.74	2 22	3.84	9 16	0.70	3 40	3.56	11 0	-0.34	4 55	3.77	12 12	0.16	
14	14 30	3.55	21 7	0.60	15 8	3.94	21 40	1.06	17 8	3.17	23 0	0.72	18 5	3.84	*	*	
15	2 42	3.87	9 36	0.66	3 4	3.94	10 12	0.52	4 20	3.12	11 40	-0.14	5 38	3.94	0 34	0.97	
16	15 17	4.30	22 0	0.88	16 0	3.98	22 30	1.10	17 56	3.32	24 0	0.92	18 50	3.93	12 56	0.30	
17	3 16	4.31	10 27	0.36	3 52	4.09	11 0	0.54	5 20	3.64	12 26	0.06	6 10	3.90	1 15	1.06	
18	16 2	4.38	22 40	0.66	16 50	4.20	23 15	1.18	18 18	3.79	*	*	18 55	3.82	13 28	0.42	
19	4 0	4.19	11 7	0.08	4 32	3.86	11 36	0.12	5 52	3.74	0 42	0.90	6 45	3.78	1 20	0.90	
20	16 46	4.28	23 23	0.64	17 48	4.04	*	*	19 4	3.84	13 12	0.06	19 34	3.90	13 42	0.60	
21	4 34	4.20	11 47	0.17	5 10	4.02	0 8	1.20	6 32	3.80	1 28	1.12	7 17	3.85	2 0	1.05	
22	17 30	4.34	*	*	18 18	3.56	12 36	0.38	19 38	3.63	13 50	0.08	20 0	3.78	14 22	0.74	
23	5 15	4.38	0 2	1.07	5 50	3.58	0 28	1.04	7 6	3.72	1 50	1.04	8 3	3.53	2 40	0.85	
24	18 10	4.42	12 24	0.40	19 16	2.59	13 30	-0.40	20 10	3.12	14 30	0.00	20 30	3.52	15 5	0.72	
25	6 3	4.24	0 47	1.25	6 36	2.66	1 8	0.40	7 48	2.93	2 30	0.66	8 30	3.26	3 10	0.90	
26	19 6	4.16	13 5	0.44	19 50	3.12	13 30	-0.26	20 44	3.20	15 0	0.20	21 0	3.30	15 10	1.00	
27	6 39	3.92	1 30	1.50	7 24	3.48	1 36	1.18	8 38	3.17	3 0	0.92	9 26	3.06	3 50	0.91	
28	20 5	3.92	14 0	0.52	20 28	4.05	14 26	0.68	21 6	3.36	15 32	0.70	21 40	3.22	16 5	1.28	
29	7 34	3.55	2 18	1.60	8 12	3.54	3 0	1.54	9 8	3.22	3 55	1.00	10 30	2.92	4 20	1.12	
30	21 20	3.60	15 0	0.74	21 28	3.32	15 40	0.70	22 0	3.26	16 10	0.94	22 35	3.05	16 36	1.50	
31	8 32	3.20	3 28	1.84	9 5	2.78	3 46	1.22	10 14	2.79	4 50	1.08	12 8	2.40	5 40	1.14	
32	22 22	3.46	15 54	0.94	22 8	2.80	16 8	0.52	22 32	2.96	16 52	1.05	23 30	2.30	18 10	1.56	
33	9 32	3.21	4 30	1.95	10 5	2.87	4 30	1.15	11 30	2.56	5 44	0.92	13 15	2.40	6 50	0.54	
34	23 40	3.65	16 30	1.02	23 10	3.42	16 50	1.16	23 40	2.85	17 50	1.26	*	*	19 50	1.60	
35	11 12	2.61	6 24	1.91	11 24	3.32	5 36	1.72	13 0	2.90	6 52	1.02	0 40	2.52	8 0	0.80	
36	*	*	18 5	0.84	*	*	18 16	1.42	*	*	19 12	1.73	15 0	3.14	21 10	1.87	
37	0 28	3.09	7 4	1.40	0 24	3.28	7 16	1.20	0 30	2.94	8 0	0.80	2 12	3.14	9 50	0.70	
38	12 30	2.92	19 24	1.24	12 50	2.82	19 10	1.26	14 32	2.88	20 38	1.58	15 36	3.22	22 5	1.32	
39	1 16	3.53	8 5	1.58	1 0	3.15	8 5	1.02	1 50	2.98	9 0	0.72	3 30	3.52	10 45	0.32	
40	13 30	3.36	20 20	1.20	13 54	2.94	20 17	1.38	15 38	3.21	21 46	1.63	16 34	3.34	23 0	1.16	
41	2 12	3.48	8 58	1.24	1 50	3.24	9 0	0.88	2 45	3.20	10 10	0.56	3 52	3.52	11 7	0.22	
42	14 32	3.38	21 14	1.20	14 50	3.10	21 24	1.35	16 15	3.42	22 28	1.48	17 0	3.80	23 37	1.18	
43	2 42	3.55	9 42	1.06	2 38	3.28	9 42	0.72	3 30	3.30	10 52	0.34	4 40	4.16	11 42	0.50	
44	15 8	3.55	22 4	1.30	15 49	3.36	22 13	1.34	16 50	3.52	23 16	1.24	17 25	4.38	*	*	
45	3 5	3.67	10 8	0.91	3 20	3.21	10 20	0.44	4 16	3.46	11 24	0.22	5 15	4.02	0 10	0.78	
46	15 52	3.80	22 24	1.46	16 19	3.39	22 50	1.33	17 20	3.66	23 50	1.06	17 55	4.00	12 20	-0.04	
47	3 36	3.70	10 28	0.86	3 40	3.20	10 54	0.30	4 52	3.66	12 10	0.05	5 44	4.08	0 35	0.46	
48	16 14	3.92	22 46	1.28	16 50	3.27	23 15	1.08	17 56	3.88	*	*	18 34	4.04	12 55	-0.07	
49	4 0	3.88	11 10	0.52	4 30	3.39	11 30	0.20	5 26	3.85	0 27	0.94	6 40	4.00	1 18	0.44	
50	17 5	3.90	23 38	1.52	17 35	3.67	23 57	1.22	18 26	3.98	12 46	-0.03	19 12	3.70	13 50	-0.05	
51	6 40	3.80	11 32	0.45	5 0	3.75	12 16	0.26	6 10	3.92	1 10	0.80	7 28	3.62	2 0	0.00	
52	17 30	3.67	23 50	1.12	18 10	3.98	*	*	19 8	3.90	13 26	0.00	19 45	3.82	14 30	0.13	
53	5 0	3.52	12 8	0.45	5 40	3.92	0 44	1.30	6 10	3.92	1 48	0.62	8 10	3.60	2 46	0.25	
54	18 5	3.66	*	*	18 52	3.98	13 0	0.34	19 46	3.92	14 5	0.05	20 35	3.58	15 0	0.46	
55	5 46	3.66	0 22	1.26	6 40	3.50	1 28	1.19	7 30	3.82	2 27	0.66	9 15	3.33	3 28	0.44	
56	19 0	3.62	13 0	0.52	19 22	3.70	13 38	-0.12	20 24	3.92	14 52	0.22	21 15	3.20	15 55	1.00	
57	6 24	3.46	1 14	1.27	7 8	3.50	1 48	0.97	8 24	3.86	3 10	0.72	10 45	3.10	4 28	0.50	
58	19 30	3.52	13 40	0.42	20 18	3.63	14 14	0.11	21 10	3.84	15 33	0.50	22 32	3.10	16 44	1.30	
59	7 10	3.64	1 46	1.44	7 46	3.60	2 36	1.10	9 26	3.48	4 0	0.72					
60	20 20	3.63	14 30	0.60	21 5	3.60	15 5	0.29	22 0	3.56	16 20	0.72					
61					8 50	3.42	3 30	1.06	10 40	3.28	4 58	0.82					
62					21 50	3.56	15 55	0.46	23 0	3.53	17 10	1.30					
月平均		3.61		1.03		3.47		0.87		3.47		0.74		3.47		0.78	月平均

膠 州 灣 潮 汐 表

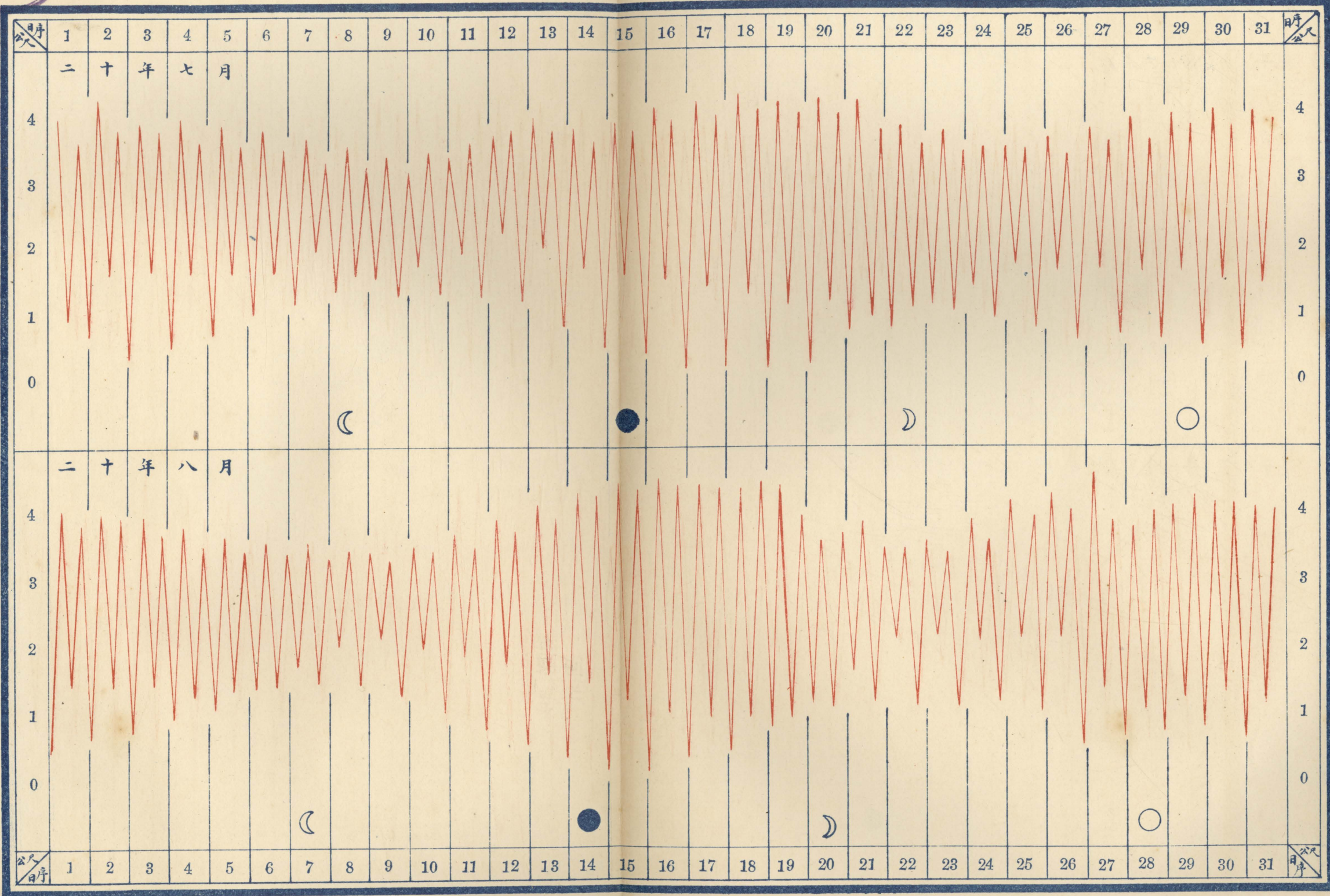
民 國 二 十 年 度

日序	二十一年三月				二十一年四月				二十一年五月				二十一年六月				日序
	滿 潮		乾 潮		滿 潮		乾 潮		滿 潮		乾 潮		滿 潮		乾 潮		
	時 分	公 尺	時 分	公 尺	時 分	公 尺	時 分	公 尺	時 分	公 尺	時 分	公 尺	時 分	公 尺	時 分	公 尺	
1	12 20	3.50	5 46	0.58	1 15	2.80	8 27	0.59	1 56	3.26	8 36	0.94	3 16	3.50	9 50	1.42	
2	24 0	2.94	18 31	1.72	14 50	3.45	21 24	1.40	15 0	3.66	21 34	1.28	15 6	3.51	22 9	0.84	
3	14 5	3.42	7 14	0.78	2 22	3.00	9 26	0.68	3 0	3.32	9 45	1.10	3 38	3.50	10 10	1.36	
4	* * *	*	20 14	1.78	15 38	3.67	22 20	1.30	15 18	3.74	22 13	1.05	15 32	3.51	22 42	0.62	
5	1 22	3.16	8 50	0.74	3 10	3.44	10 15	0.76	3 38	3.62	10 16	1.16	4 30	3.59	11 0	1.37	
6	15 18	3.60	21 36	1.56	16 10	3.73	22 52	1.17	3 38	3.74	22 34	0.90	16 4	3.57	23 22	0.60	
7	2 42	3.26	9 54	0.54	3 48	3.76	10 52	0.74	15 47	3.72	10 44	1.14	5 4	3.71	11 35	1.46	
8	16 4	3.59	22 30	1.30	16 32	3.84	23 20	0.92	16 10	3.81	23 4	0.82	16 36	3.61	*	*	
9	3 26	3.36	10 36	0.52	4 36	3.82	11 22	0.78	4 4	3.84	11 10	1.02	5 40	3.90	0 4	0.56	
10	16 36	3.78	23 0	1.28	16 46	3.66	23 50	0.82	4 30	3.84	11 10	1.02	17 12	3.76	12 23	1.48	
11	4 8	3.84	11 16	0.48	4 40	3.70	11 40	0.21	16 44	3.75	23 30	0.48	6 10	3.94	0 30	0.60	
12	17 5	3.80	23 31	0.88	17 16	3.63	*	*	5 9	3.40	11 50	0.98	17 48	3.81	12 37	1.60	
13	4 37	3.64	11 49	0.11	5 12	3.50	0 14	0.46	17 7	3.50	*	*	17 0	3.98	1 0	0.56	
14	17 31	3.56	*	*	17 40	3.84	12 27	0.60	5 40	3.75	0 11	0.33	7 0	3.98	1 0	0.56	
15	5 12	3.64	0 30	0.63	17 40	3.84	12 27	0.60	17 40	3.78	12 20	1.24	18 26	3.86	13 18	1.60	
16	17 53	3.82	12 17	0.30	18 0	3.78	12 40	0.78	6 24	3.95	0 34	0.64	18 26	3.86	13 18	1.60	
17	5 40	3.80	0 28	0.62	18 0	3.78	12 40	0.78	6 24	3.95	0 34	0.64	18 26	3.86	13 18	1.60	
18	18 21	3.86	12 51	0.37	18 0	3.78	12 40	0.78	7 0	3.73	12 52	1.38	18 26	3.86	13 18	1.60	
19	6 12	3.93	0 55	0.62	6 30	3.76	1 18	0.40	7 0	3.70	1 15	0.44	18 26	3.86	13 18	1.60	
20	18 40	4.04	13 13	0.77	6 30	3.76	1 18	0.40	7 0	3.70	1 15	0.44	18 26	3.86	13 18	1.60	
21	6 42	3.94	1 25	0.75	18 32	3.80	13 17	0.98	7 0	3.70	1 15	0.44	18 26	3.86	13 18	1.60	
22	19 6	3.74	13 55	0.66	6 50	3.83	1 30	0.50	18 33	3.50	13 38	1.30	19 50	3.70	14 53	1.65	
23	7 36	3.61	2 8	0.54	6 50	3.83	1 30	0.50	7 37	3.79	1 50	0.54	9 0	3.84	3 12	0.70	
24	19 28	3.56	14 25	1.09	18 50	3.60	13 48	1.00	19 17	3.50	14 14	1.36	9 0	3.84	3 12	0.70	
25	8 10	2.92	2 42	0.38	19 30	3.49	14 28	1.34	19 17	3.50	14 14	1.36	20 47	3.66	15 38	1.75	
26	19 53	2.94	15 8	0.85	8 20	3.42	2 30	0.75	8 30	3.70	2 28	0.62	20 0	3.84	4 4	0.71	
27	8 35	2.76	3 6	0.44	20 0	3.33	14 57	1.48	19 45	3.44	14 48	1.66	20 47	3.66	15 38	1.75	
28	20 34	2.84	16 0	0.86	20 25	3.17	3 20	0.70	9 0	3.50	3 0	0.88	20 0	3.84	4 4	0.71	
29	9 40	2.61	4 0	0.71	21 5	2.90	15 45	1.60	9 0	3.50	3 0	0.88	20 0	3.84	4 4	0.71	
30	21 49	2.80	16 53	1.26	21 5	2.90	15 45	1.60	9 0	3.50	3 0	0.88	20 0	3.84	4 4	0.71	
31	11 13	2.69	4 44	0.75	21 5	2.90	15 45	1.60	9 0	3.50	3 0	0.88	20 0	3.84	4 4	0.71	
1	23 12	2.61	17 37	1.62	21 5	2.90	15 45	1.60	9 0	3.50	3 0	0.88	20 0	3.84	4 4	0.71	
2	13 0	2.97	6 18	0.88	21 5	2.90	15 45	1.60	9 0	3.50	3 0	0.88	20 0	3.84	4 4	0.71	
3	* *	*	19 30	1.87	21 5	2.90	15 45	1.60	9 0	3.50	3 0	0.88	20 0	3.84	4 4	0.71	
4	0 26	2.80	7 36	0.89	21 5	2.90	15 45	1.60	9 0	3.50	3 0	0.88	20 0	3.84	4 4	0.71	
5	14 20	3.34	21 10	1.64	21 5	2.90	15 45	1.60	9 0	3.50	3 0	0.88	20 0	3.84	4 4	0.71	
6	2 13	2.92	9 0	0.78	21 5	2.90	15 45	1.60	9 0	3.50	3 0	0.88	20 0	3.84	4 4	0.71	
7	15 10	3.33	21 43	1.02	21 5	2.90	15 45	1.60	9 0	3.50	3 0	0.88	20 0	3.84	4 4	0.71	
8	2 51	2.93	10 0	0.08	21 5	2.90	15 45	1.60	9 0	3.50	3 0	0.88	20 0	3.84	4 4	0.71	
9	15 58	3.21	22 41	0.80	21 5	2.90	15 45	1.60	9 0	3.50	3 0	0.88	20 0	3.84	4 4	0.71	
10	3 31	3.27	10 40	0.26	21 5	2.90	15 45	1.60	9 0	3.50	3 0	0.88	20 0	3.84	4 4	0.71	
11	16 30	3.90	23 12	0.76	21 5	2.90	15 45	1.60	9 0	3.50	3 0	0.88	20 0	3.84	4 4	0.71	
12	4 15	3.96	11 23	0.08	21 5	2.90	15 45	1.60	9 0	3.50	3 0	0.88	20 0	3.84	4 4	0.71	
13	16 51	4.02	23 40	0.51	21 5	2.90	15 45	1.60	9 0	3.50	3 0	0.88	20 0	3.84	4 4	0.71	
14	4 52	4.11	12 0	0.08	21 5	2.90	15 45	1.60	9 0	3.50	3 0	0.88	20 0	3.84	4 4	0.71	
15	17 33	4.15	*	*	21 5	2.90	15 45	1.60	9 0	3.50	3 0	0.88	20 0	3.84	4 4	0.71	
16	5 34	4.10	0 15	-0.09	21 5	2.90	15 45	1.60	9 0	3.50	3 0	0.88	20 0	3.84	4 4	0.71	
17	18 5	4.11	12 37	0.04	21 5	2.90	15 45	1.60	9 0	3.50	3 0	0.88	20 0	3.84	4 4	0.71	
18	6 20	4.18	0 50	0.00	21 5	2.90	15 45	1.60	9 0	3.50	3 0	0.88	20 0	3.84	4 4	0.71	
19	18 55	4.22	13 17	0.23	21 5	2.90	15 45	1.60	9 0	3.50	3 0	0.88	20 0	3.84	4 4	0.71	
20	7 10	4.19	1 36	0.13	21 5	2.90	15 45	1.60	9 0	3.50	3 0	0.88	20 0	3.84	4 4	0.71	
21	19 23	4.10	14 7	0.63	21 5	2.90	15 45	1.60	9 0	3.50	3 0	0.88	20 0	3.84	4 4	0.71	
22	7 56	4.18	2 17	0.61	21 5	2.90	15 45	1.60	9 0	3.50	3 0	0.88	20 0	3.84	4 4	0.71	
23	19 53	3.63	14 38	0.83	21 5	2.90	15 45	1.60	9 0	3.50	3 0	0.88	20 0	3.84	4 4	0.71	
24	9 0	3.09	2 56	-0.07	21 5	2.90	15 45	1.60	9 0	3.50	3 0	0.88	20 0	3.84	4 4	0.71	
25	20 32	3.09	15 33	1.21	21 5	2.90	15 45	1.60	9 0	3.50	3 0	0.88	20 0	3.84	4 4	0.71	
26	10 22	3.00	4 0	0.45	21 5	2.90	15 45	1.60	9 0	3.50	3 0	0.88	20 0	3.84	4 4	0.71	
27	21 50	3.06	16 36	1.62	21 5	2.90	15 45	1.60	9 0	3.50	3 0	0.88	20 0	3.84	4 4	0.71	
28	12 30	3.09	5 37	0.67	21 5	2.90	15 45	1.60	9 0	3.50	3 0	0.88	20 0	3.84	4 4	0.71	
29	23 4	2.85	18 27	1.65	21 5	2.90	15 45	1.60	9 0	3.50	3 0	0.88	20 0	3.84	4 4	0.71	
30	14 0	3.19	7 11	0.68	21 5	2.90	15 45	1.60	9 0	3.50	3 0	0.88	20 0	3.84	4 4	0.71	
31	* *	*	20 19	1.58	21 5	2.90	15 45	1.60	9 0	3.50	3 0	0.88	20 0	3.84	4 4	0.71	
月平均		3.46		0.75		3.61		0.89		3.74		1.03		3.83		1.18	



# 膠州灣潮汐昇降圖

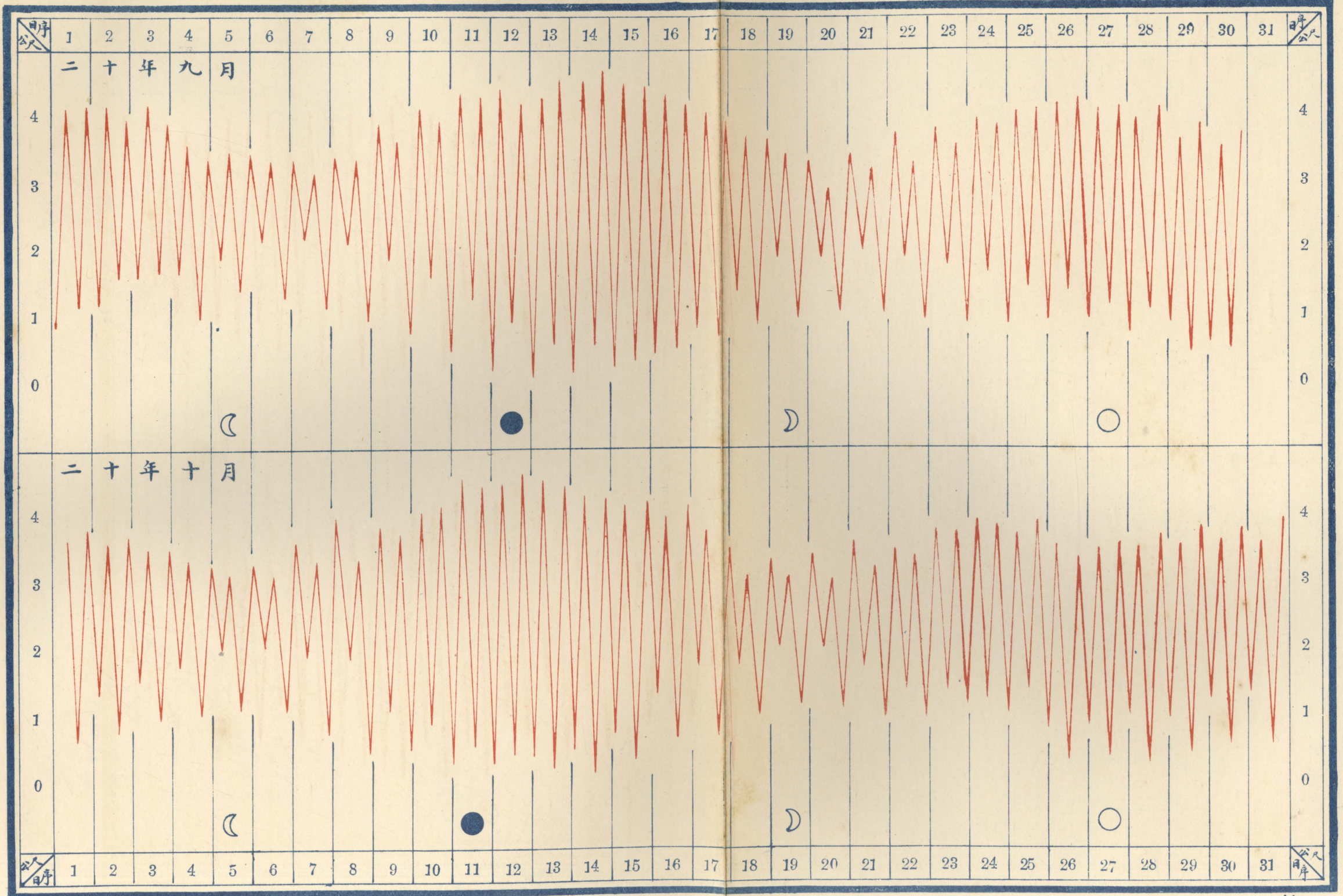
二十年度



# 膠州灣潮汐升降圖

二十年度

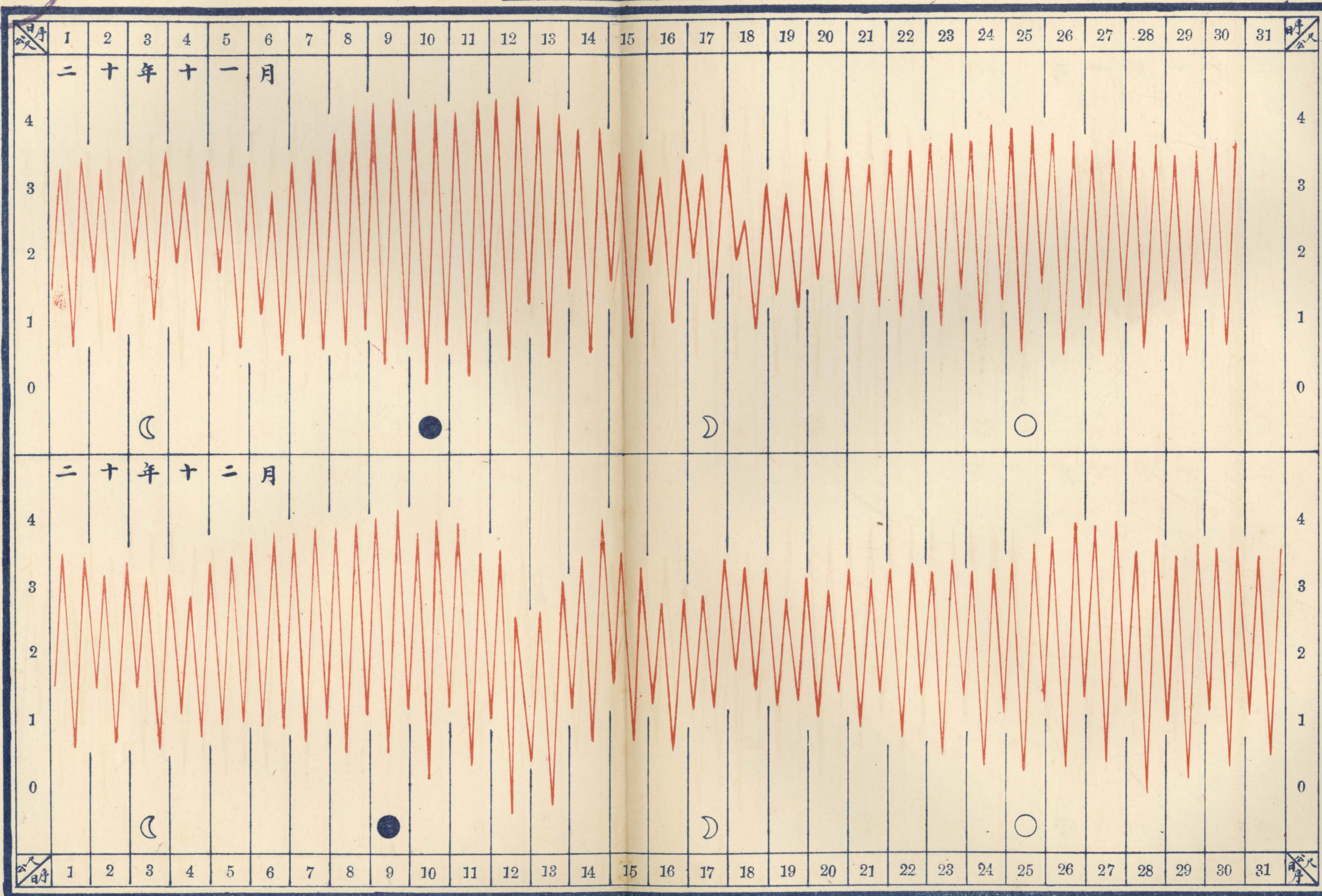
觀象





# 膠州灣潮汐升降圖

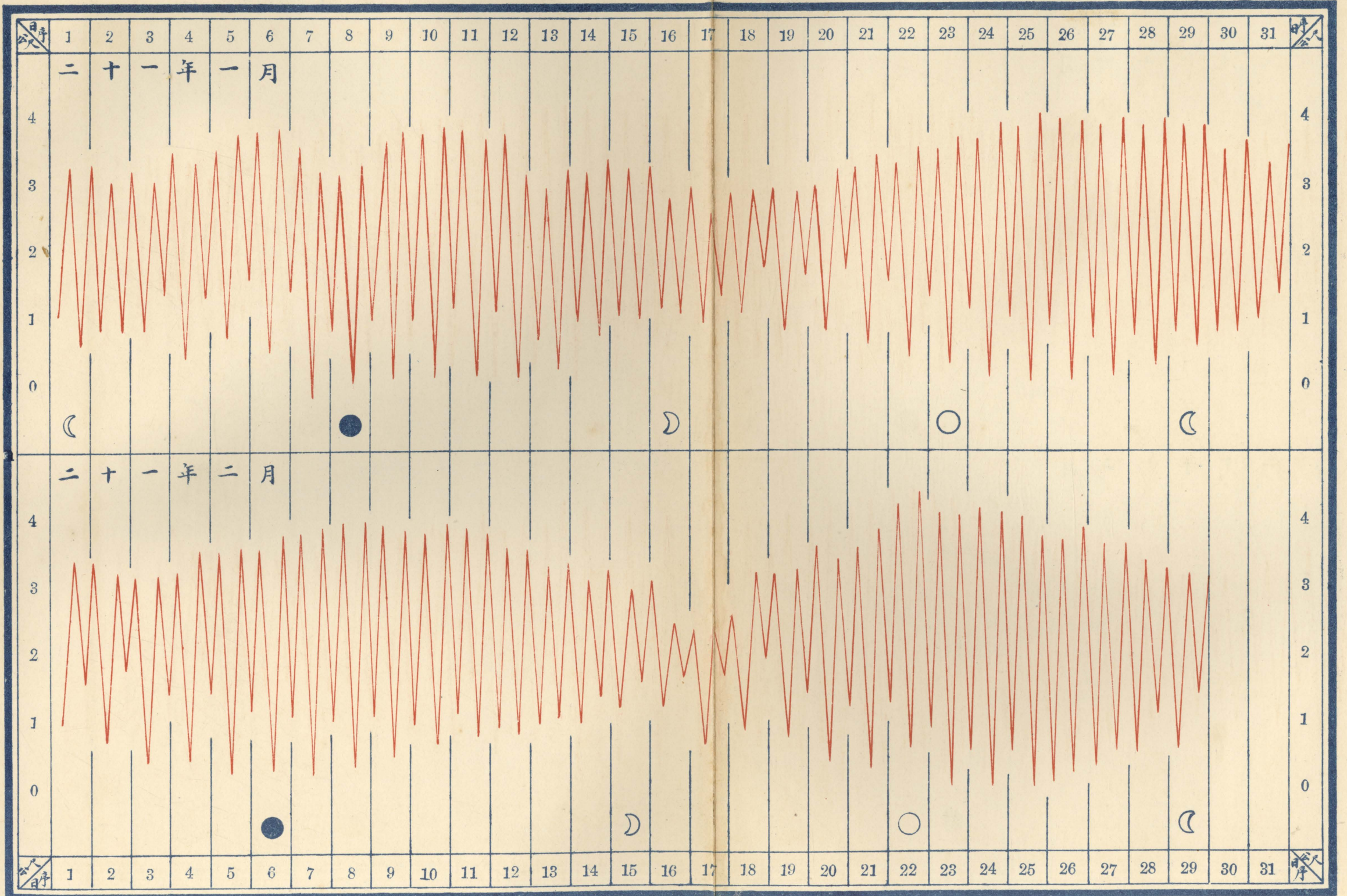
二十年度



# 膠州灣潮汐昇降圖

二十一年度

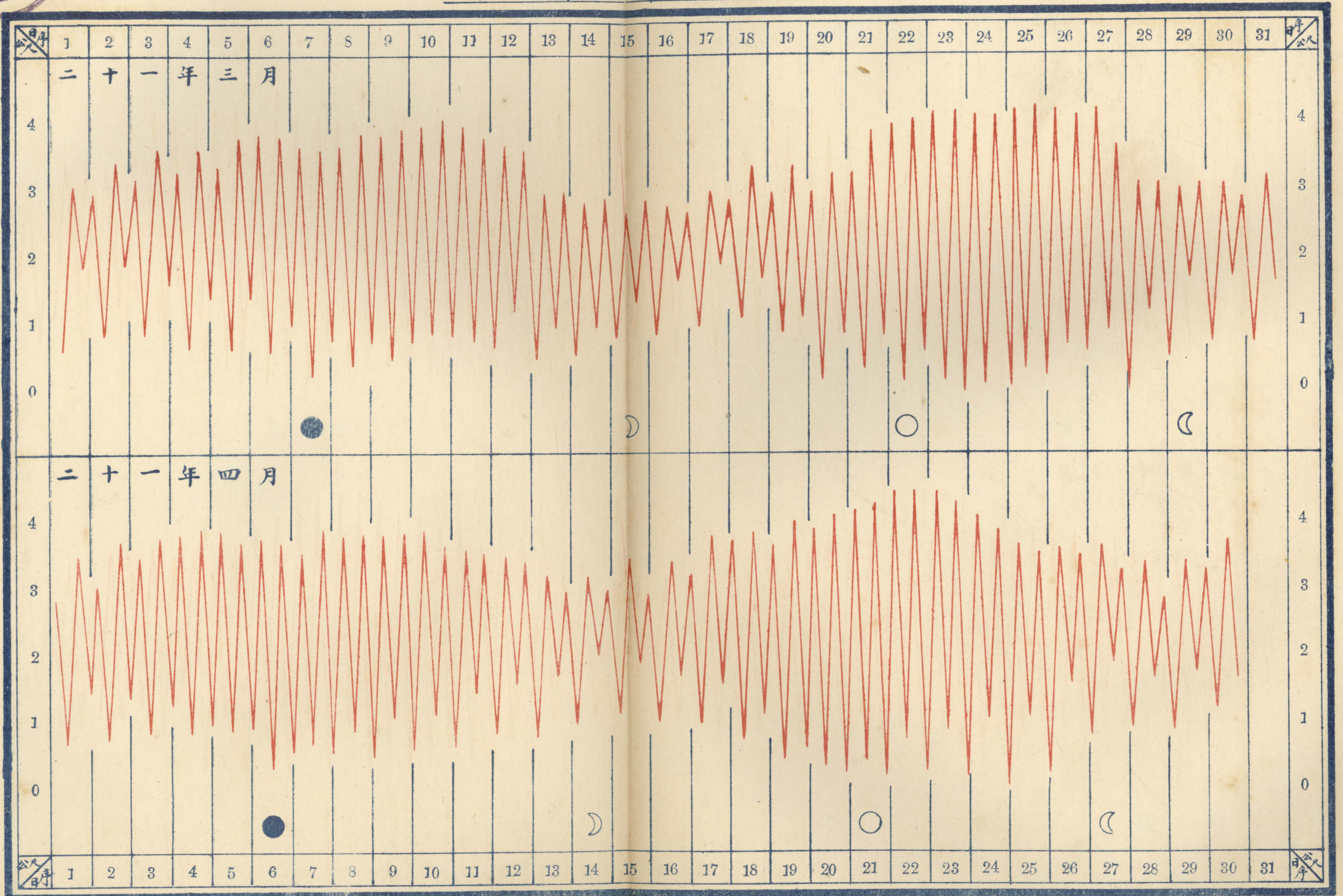
觀象





# 膠州灣潮汐昇降圖

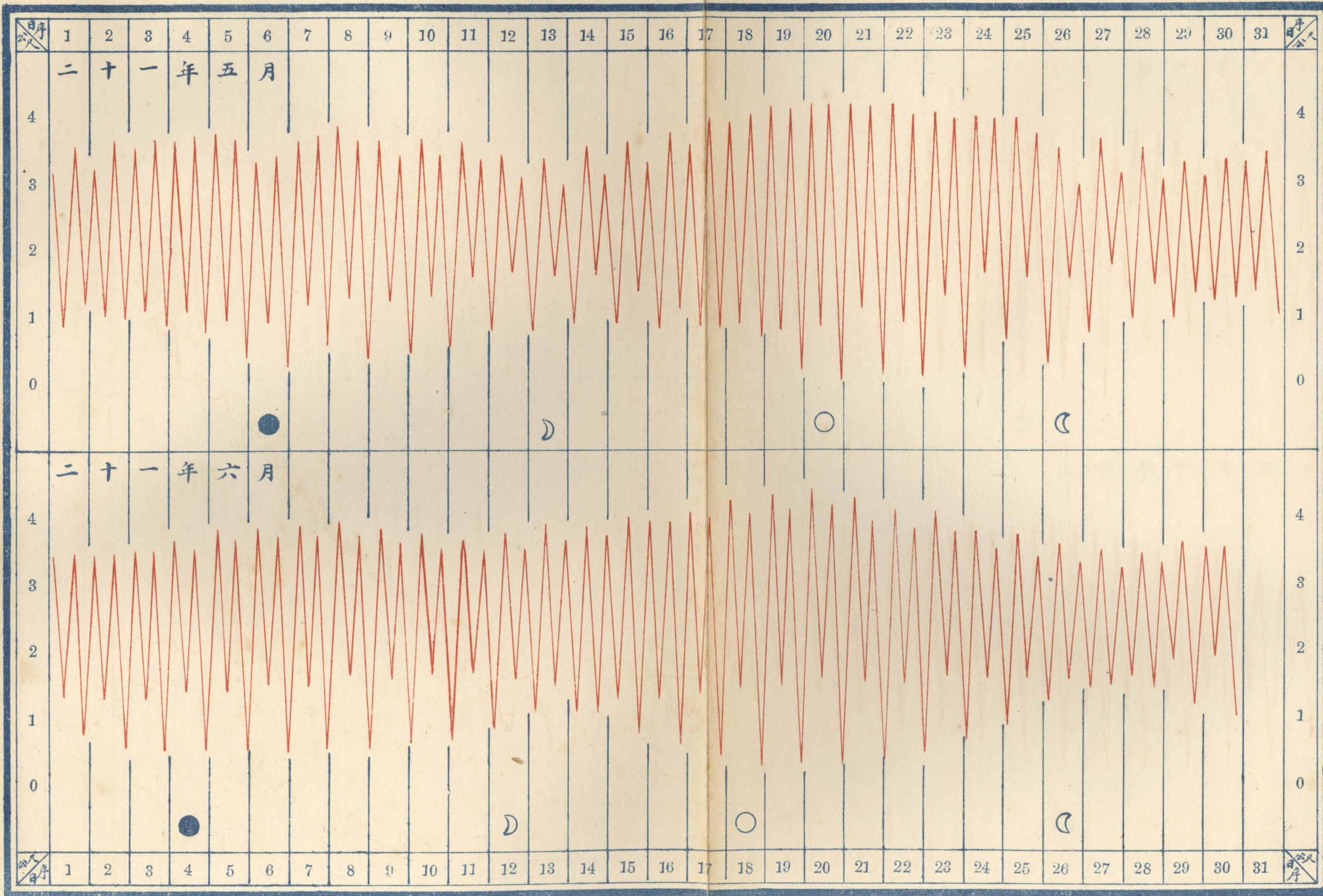
二十一年度



# 膠州灣潮汐升降圖

二十年度

觀象







## 膠 州 灣 海 水 溫 度 表

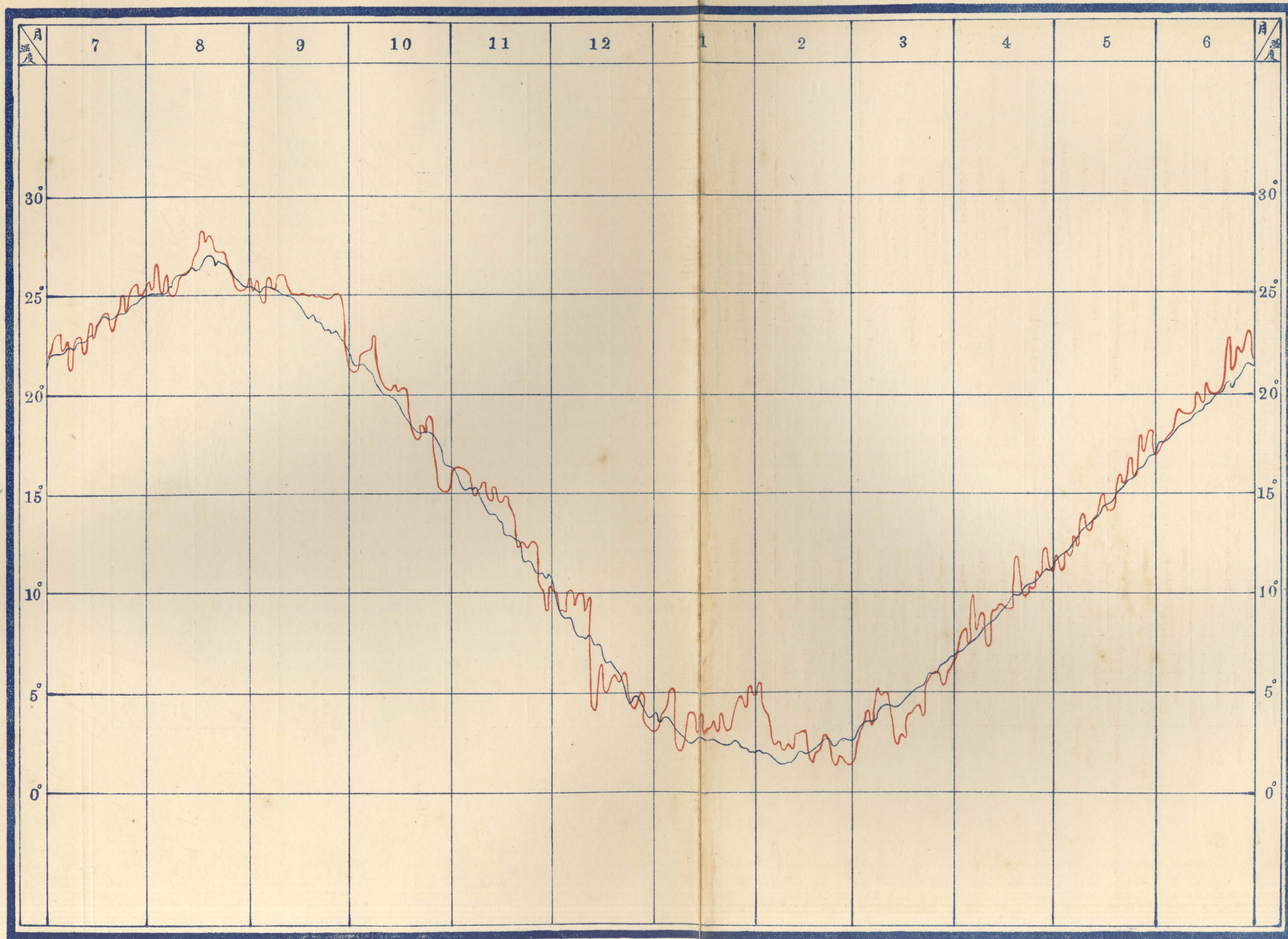
民 國 二 十 年 度

日 月 序	7	8	9	10	11	12	1	2	3	4	5	6	份 日 序
1	20.8	25.0	25.7	21.0	16.3	10.0	3.5	5.5	2.0	6.8	11.9	17.0	1
2	22.8	26.7	25.0	21.4	16.3	9.0	4.0	4.2	2.5	7.0	11.0	17.5	2
3	23.0	25.2	24.4	22.0	16.2	9.1	4.0	4.0	3.0	8.0	11.0	17.7	3
4	22.8	24.9	25.5	22.0	16.0	8.9	5.0	4.0	3.8	8.2	12.1	18.0	4
5	22.0	26.1	25.9	22.1	15.7	10.0	5.2	2.8	4.0	7.1	11.8	18.0	5
6	22.6	25.0	25.1	22.1	14.6	10.0	4.8	2.3	3.2	9.8	12.9	18.9	6
7	21.0	24.8	25.7	23.0	15.0	9.2	2.0	2.6	4.0	7.9	12.2	19.2	7
8	22.7	24.9	26.0	21.2	15.0	9.8	2.2	2.2	5.1	8.8	13.2	19.0	8
9	22.8	25.8	26.0	20.5	15.5	9.8	2.5	2.0	4.8	9.0	14.0	19.0	9
10	22.9	26.0	25.6	20.3	15.0	8.9	3.9	2.4	5.0	7.9	13.0	19.0	10
11	22.0	26.0	25.2	20.0	14.5	9.9	3.9	2.1	4.8	7.2	13.0	19.0	11
12	22.1	26.1	24.8	20.0	15.2	4.4	3.8	2.8	4.0	9.1	13.7	20.0	12
13	23.6	26.8	25.0	20.5	15.0	4.0	2.9	2.8	3.0	9.0	14.0	20.0	13
14	22.8	27.0	25.0	20.0	14.5	5.3	3.9	2.9	2.2	9.5	14.2	19.4	14
15	23.5	27.2	25.0	20.3	14.5	6.4	3.0	3.0	2.8	9.2	15.0	20.6	15
16	23.6	28.2	25.0	20.3	14.8	4.9	3.1	2.1	2.5	9.0	14.3	20.0	16
17	24.0	27.5	24.9	19.4	14.2	5.0	3.1	1.2	3.8	9.0	13.9	20.0	17
18	24.1	28.0	25.0	18.5	13.8	5.6	3.5	1.8	3.9	9.5	14.0	20.0	18
19	24.0	27.7	24.8	17.8	12.1	5.8	2.9	1.9	4.0	11.8	15.0	20.1	19
20	23.0	27.2	24.8	17.6	12.5	5.5	3.9	2.0	4.3	11.1	16.0	20.3	20
21	23.6	27.1	24.9	18.3	12.3	5.6	3.8	2.8	4.2	10.0	15.4	21.5	21
22	24.2	27.2	24.7	17.8	12.1	6.0	3.0	2.7	3.5	9.7	15.8	23.0	22
23	25.0	27.0	24.7	18.8	12.5	5.1	3.0	1.8	5.1	10.2	16.8	21.0	23
24	24.1	26.2	24.7	18.6	12.5	4.5	4.0	1.2	5.8	10.0	16.2	22.0	24
25	24.8	25.9	25.1	17.0	12.1	4.0	4.5	1.5	6.0	11.0	15.8	22.5	25
26	25.5	25.2	25.0	15.8	10.1	4.5	4.8	1.8	6.1	10.8	18.0	22.0	26
27	25.5	25.2	24.6	15.1	10.1	5.0	4.8	1.4	6.0	11.6	16.9	23.0	27
28	24.8	25.2	23.7	14.9	9.0	4.2	4.1	1.2	5.0	12.3	17.5	23.2	28
29	25.0	25.2	21.8	15.0	10.2	3.1	5.4	1.6	5.8	11.0	18.2	22.0	29
30	25.4	25.8	21.0	15.1	10.0	3.0	4.8		6.1	11.0	18.0	21.9	30
31	25.6	25.1		16.2		3.0	4.8		6.3		16.8		31
月 平 均	23.6	27.1	24.8	19.1	13.6	6.4	3.8	2.4	4.3	9.4	14.6	20.2	月 平 均

# 膠州灣海水溫度變差圖

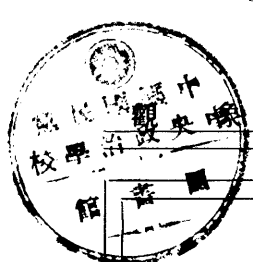
觀象

民國二十年度與歷年平均



民國二十年度海水溫度

歷年平均海水溫度



膠州灣測量一覽表

民國二十年度

日	年	20	20	20	20	20	20	21	21	21	21	21	21
	月	7	8	10	10	12	12	1	2	3	4	5	5
期	日	8	28	1	20	4	22	14	11	30	24	28	28
	時	10	9	11	14	14	15	12	12	12	12	13	15
地點	東經	120°15'	120°15'30"	120°17'15"	120°15'40"	120°16'45"	120°16'55"	120°15'10"	120°15'0"	120°17'5"	120°11'	120°15'	120°18'30"
	北緯	36°4'	36°4'	36°4'40"	36°3'27"	36°4'50"	36°4'50"	36°2'0"	36°2'40"	36°4'40"	35°58'50"	36°5'	36°3'20"
海面氣溫		23°.3	24.1	21.8	15.2	7.6	6.0	6.4	4.4	9.0		23.0	20.0
各層水溫	0 m.	20.8	25.0	20.5	19.1	10.1	6.8	4.3	3.1	5.6	8.7	14.5	15.3
	5 m.	20.2	24.6	20.6	19.0	9.7	6.2	4.2	2.9	5.3	8.0	14.2	14.8
	10 m.	20.2	24.65		19.0	9.4	5.8	4.1	2.9	5.2		14.1	14.5
	15 m.		24.7		18.9	9.5	5.7	4.1	2.8	5.2		14.1	
	20 m.		24.6		18.8	7.8	5.6	4.0	2.8	5.3			
	25 m.		24.6		18.8		5.5	4.0	2.7				
	30 m.		24.6		18.75			3.8	2.7				
	35 m.				18.7				2.7				
	40 m.				18.7								
	45 m.				18.7								
海水深度M.		15	37	6	50	22	25	30	40	22	7	15	14
海底地質	泥			98		100	100	—		48	100	25	
	粗砂	岩	岩	—	岩	—	—	24	岩	4	—	25	
	細砂	石	石	—	石	—	—	8	石	44	—	34	
	貝殼			2		—	—	60		2	—	16	
	煤炭			—		—	—	8		—	—	—	

農  
林

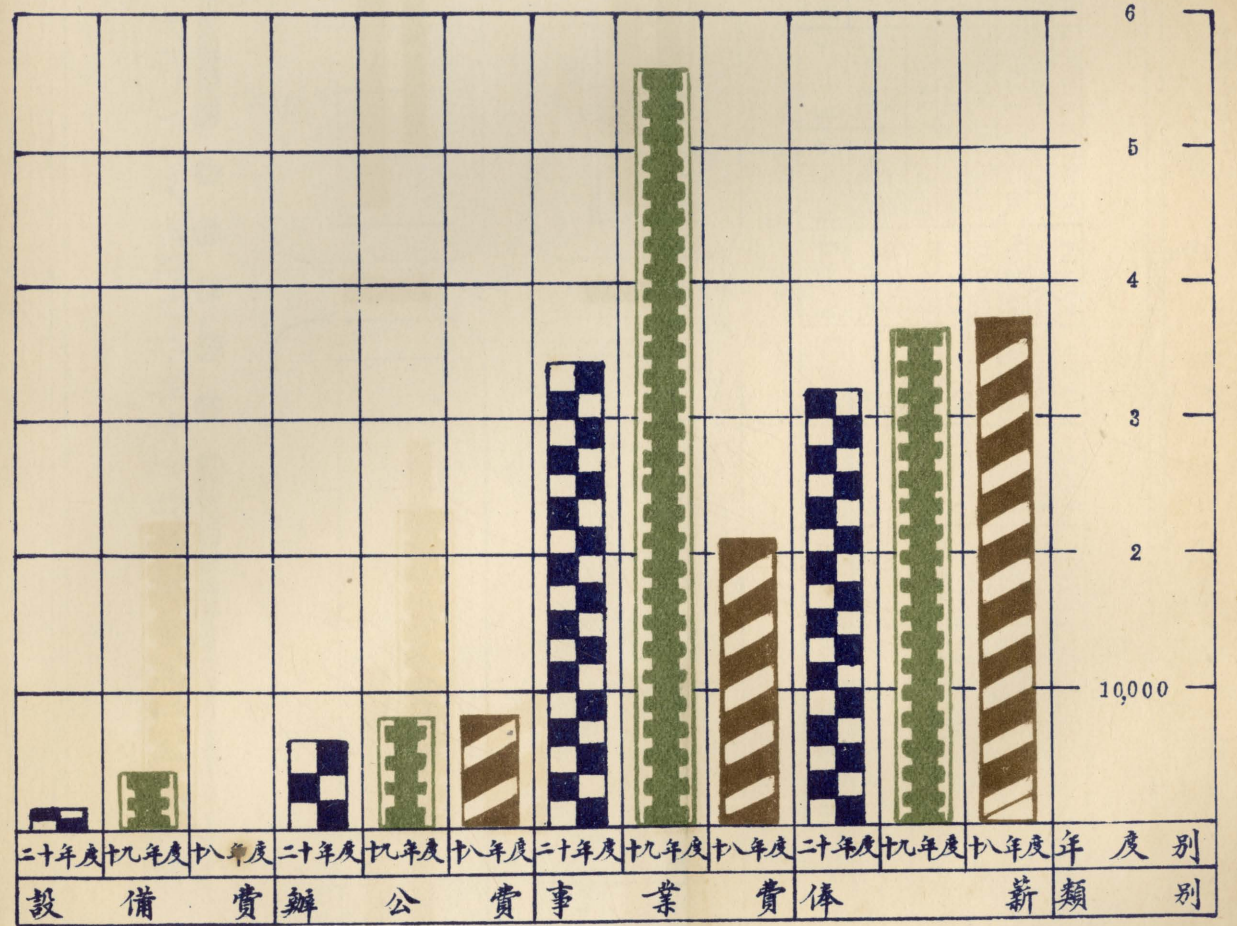
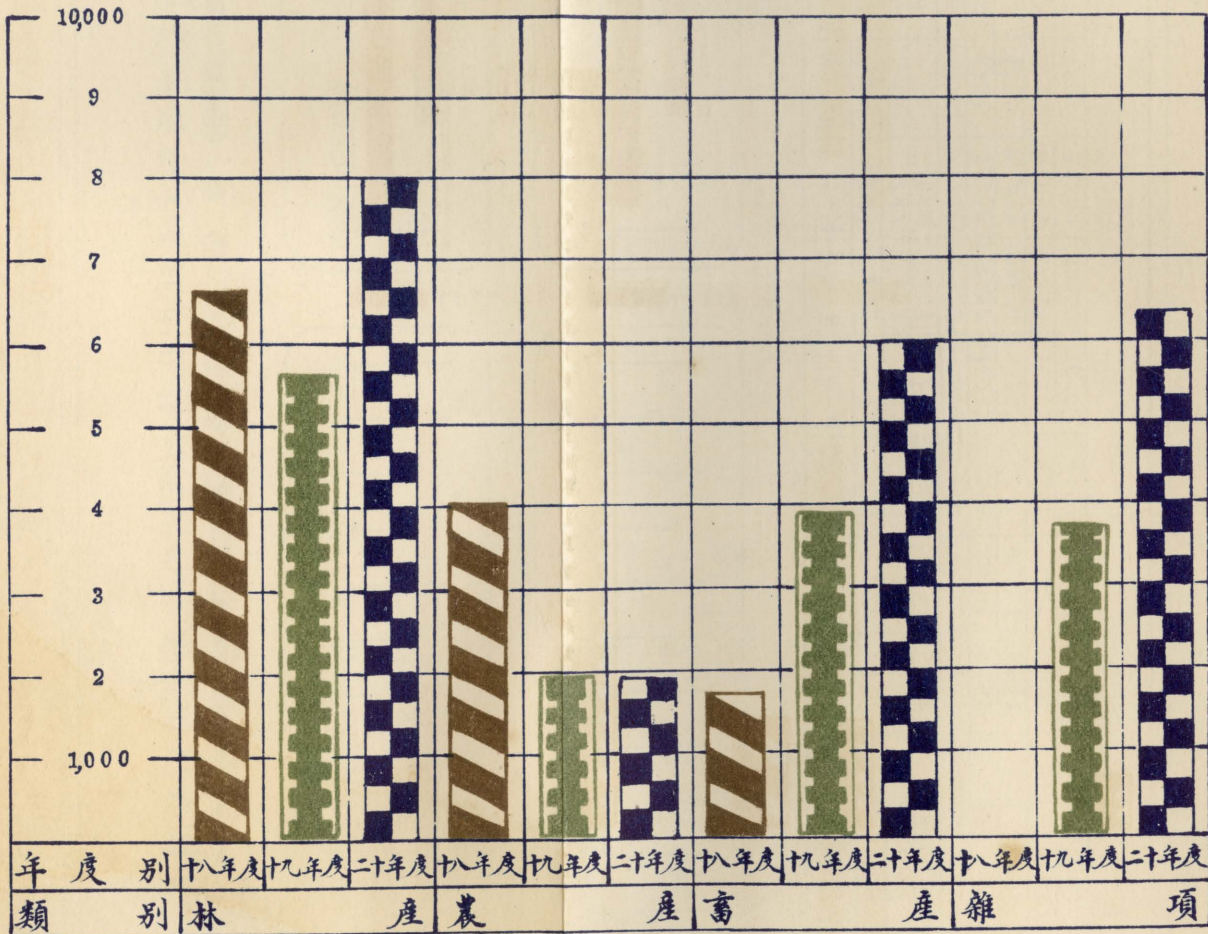


農林

# 青島市農林事務所收入暨支出概況統計圖表

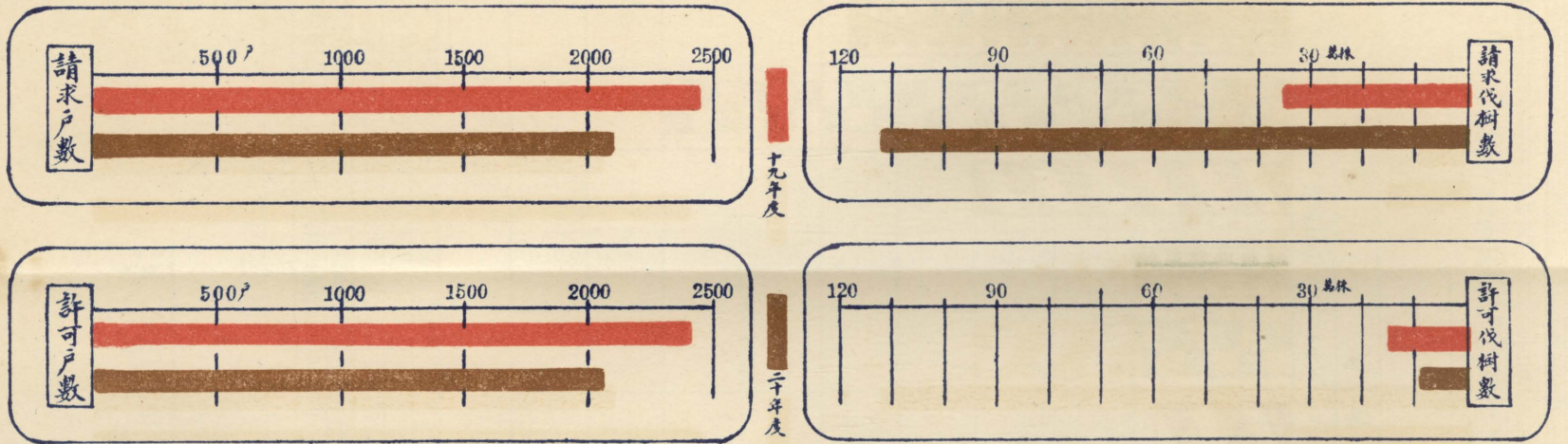
## 最近三年度比較

月別	七			八			九			十			十一			十二月			一月			二月			三月			四月			五月			六月			合計		
	十八年度	十九年度	二十年度	十八年度	十九年度	二十年度	十八年度	十九年度	二十年度	十八年度	十九年度	二十年度	十八年度	十九年度	二十年度	十八年度	十九年度	二十年度	十八年度	十九年度	二十年度	十八年度	十九年度	二十年度	十八年度	十九年度	二十年度	十八年度	十九年度	二十年度	十八年度	十九年度	二十年度						
林產	57572	4785	2019	32640	50946	19982	28831	11477	141998	79351	30618	12120	79437	50045	6872	71021	33738	23017	15120	86195	70985	10432	41294	230856	111271	65184	202601	77848	154473	37787	42905	20645	38312	54994	18157	14530	661422	567557	801074
農產	3885	3856	50817	16890	51280	73154	6554	25218	19456	5957	12540	3290	13017	22288	3900	16111	2800	3975	6335	1601	7480	3980		1190	93019	24185	10140	23856	34130	5475	28848	12090	2985	189755	4810	9100	408207	194793	190912
畜產	18910	28759	46184	13323	34595	136163	22085	31978	34587	5054	21026	29244	18203	27263	43863	13890	25359	35806	11198	32883	51500	13848	23616	43073	10300	38584	61257	10849	45202	48972	19566	30939	37827	15212	30298	39987	172437	370502	608463
雜項		15790	129158		37380	46544		6590	17765		9220	10755		13000	7920		21430	7970		6420	3980		2900	1440		59697	20432		36386	60280		61724	64270		107226	261654		377768	632168



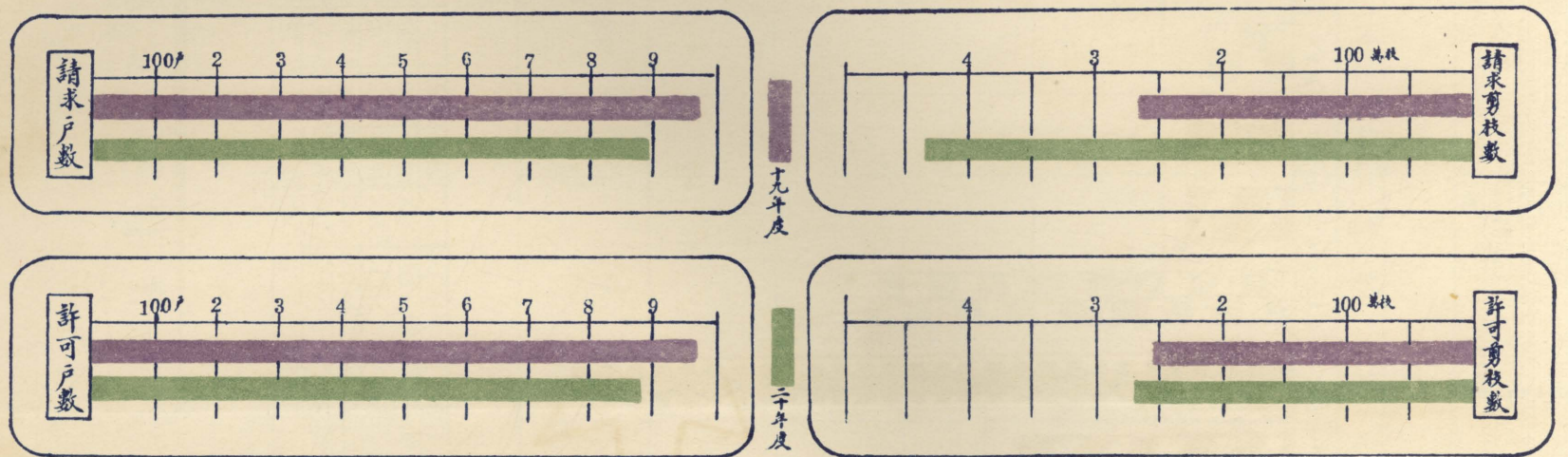
月別	七			八			九			十			十一月			十二月			一月			二月			三月			四月			五月			六月			合計		
	十八年度	十九年度	二十年度	十八年度	十九年度	二十年度	十八年度	十九年度	二十年度	十八年度	十九年度	二十年度	十八年度	十九年度	二十年度	十八年度	十九年度	二十年度	十八年度	十九年度	二十年度	十八年度	十九年度	二十年度	十八年度	十九年度	二十年度	十八年度	十九年度	二十年度	十八年度	十九年度	二十年度						
薪	285507	288350	277450	293321	303950	277450	295827	306250	277450	311809	303823	276983	316989	302216	277450	335796	314248	277450	252860	311250	277450	254700	320950	265100	244550	301157	252600	258744	300820	252600	257801	301150	252600	272500	301150	252600	3705591	3655314	3217183
事業費	142309	281510	238048	131686	387462	228769	109170	368312	287668	106742	366433	287835	104655	361074	288053	86966	359873	288023	189726	363151	287944	196365	364212	287809	239684	358969	288055	338832	657686	288044	394231	568590	288104	394495	1060836	288115	2108880	5593057	3455395
辦公費	66542	55830	56169	69556	86243	56024	58636	56564	56307	75914	64908	56365	72790	80187	56161	71779	81487	56216	51980	80875	56312	64024	81509	50063	71335	67281	50027	72541	52245	49922	81185	52319	50031	77602	52282	49986	838884	811730	643583
設備費		12460	12412		40545	12427		12450	12340		12330	12455		92272	12454		123570	12404		12454	12222		12463	11230		12470	11180		29022	11182		41721	11173		12377	11154		414129	142633

### 青島市農林事務所最近兩年度處理民林請求伐樹比較圖暨月別統計表



類別	年度	月別												總計
		七月	八月	九月	十月	十一月	十二月	一月	二月	三月	四月	五月	六月	
請求戶數	十九年度	107	82	77	50	294	652	479	99	233	170	96	38	2,437
	二十年度	50	72	107	74	343	551	393	41	220	105	95	66	2,117
許可戶數	十九年度	107	81	77	49	283	651	478	97	230	165	98	95	2,406
	二十年度	50	72	106	73	320	530	373	40	215	105	95	66	2,045
請求伐樹數	十九年度	2513	718	9618	3854	72305	176222	44265	9941	35607	2492	3002	1282	361,819
	二十年度	438	318	3853	4389	463919	338043	188949	50738	63313	3401	413	525	1,118,299
許可伐樹數	十九年度	1795	525	9563	2292	40032	76092	17277	2595	9577	910	571	398	161,627
	二十年度	229	258	3785	1370	14330	43463	16460	4651	5786	453	263	274	96,922

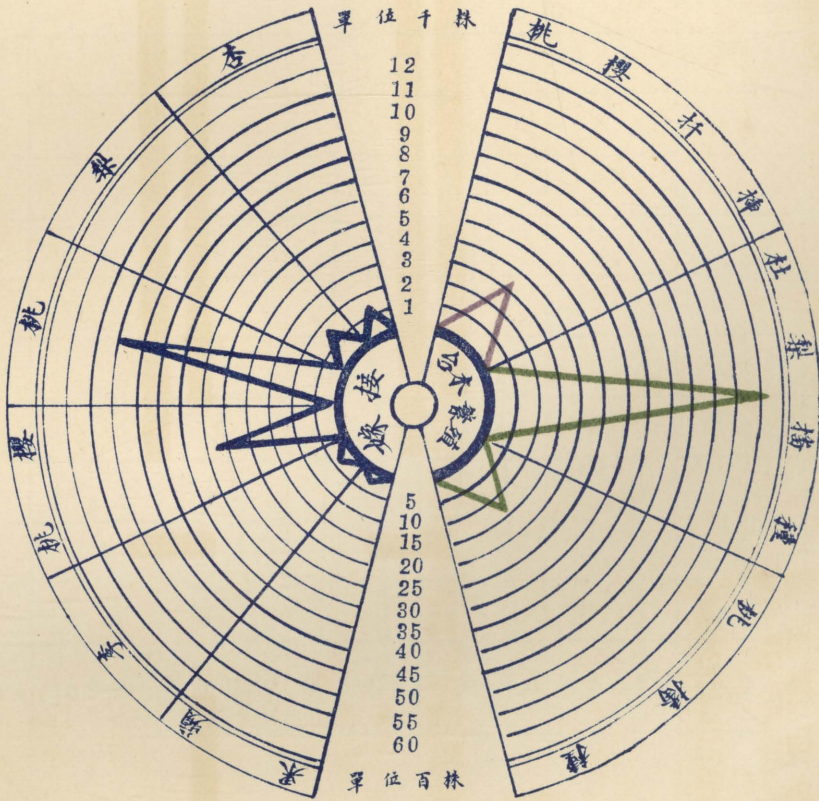
### 青島市農林事務所最近兩年度處理民林請求剪枝比較圖暨月別統計表



類別	年度	月別												總計
		七月	八月	九月	十月	十一月	十二月	一月	二月	三月	四月	五月	六月	
請求戶數	十九年度			142	89	282	360	67	13	18	1			972
	二十年度			94	153	330	245	50	5	14				891
許可戶數	十九年度			142	88	281	359	67	13	16				966
	二十年度			94	151	327	241	48	5	13				879
請求剪枝數	十九年度			788607	268515	901694	499909	121514	20300	57440	1000			2658979
	二十年度			427100	635640	1512260	1458086	231929	26400	59800				4351215
許可剪枝數	十九年度			788607	264515	898994	499409	56564	5900	13540				2527529
	二十年度			417100	559840	1113080	522746	61929	6100	10400				2691195

青島市農林事務所繁殖果苗統計圖表

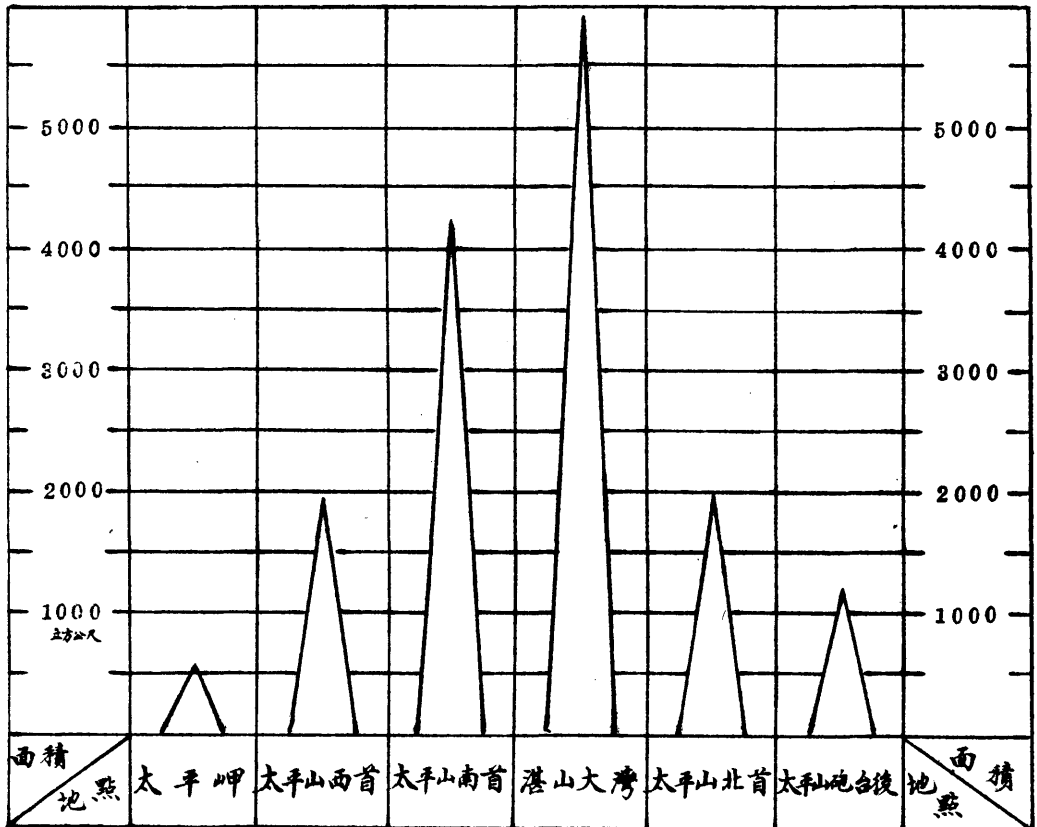
二 十 年 度



繁殖法	嫁 接				播 種			挿條	總計	
	櫻桃	梨	李	桃	杏	蘋果	桃			杜梨
株數	2855 <sup>株</sup>	677	340	5000	644	230	2900	12400	3385	38331
附註										

青島市農林事務所修補林道統計圖表

二 十 年 度

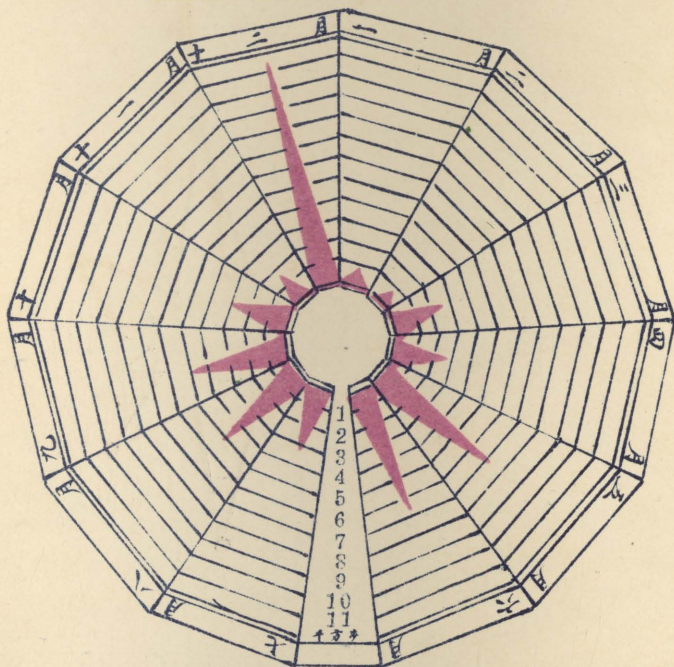


地 點	湛山大灣	太平山南首	太平山北首	太平山西首	太平山砲台後	太平岬	總 計
路 長	1971 <sup>公尺</sup>	1423	676	650	418	172	5310
路 寬	3 <sup>公尺</sup>	3	3	3	3	3	
面 積	5913 <sup>公尺</sup>	4269	2028	1950	1254	516	15930
備 考							



# 青島市農林事務所解除林地面積統計圖表

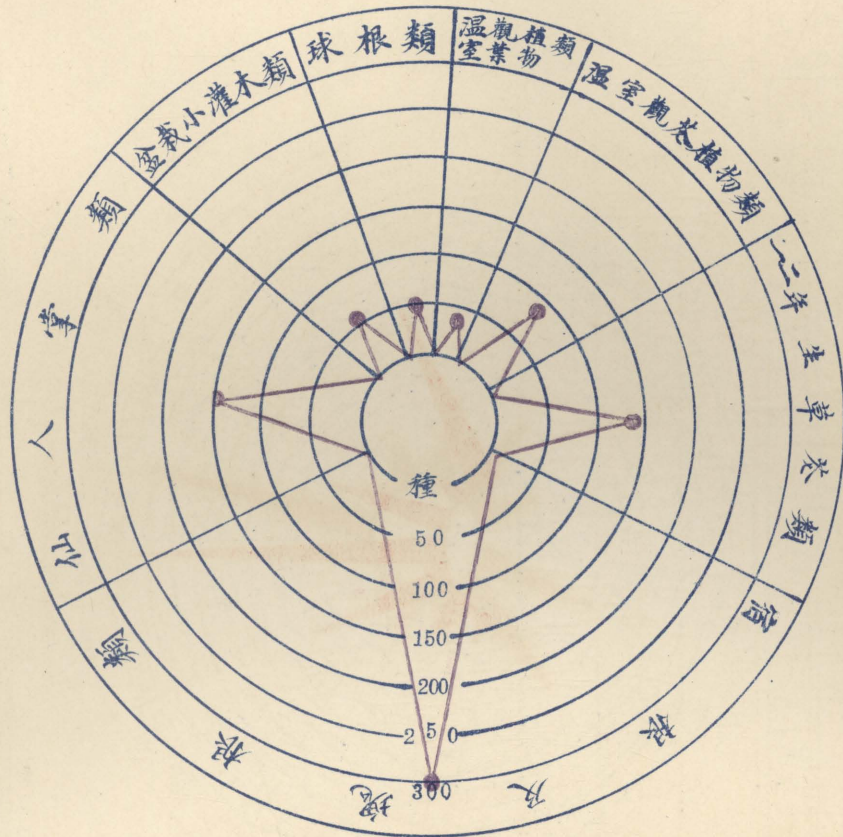
二十年度



月次	七月	八月	九月	十月	十一月	十二月	一月	二月	三月	四月	五月	六月	總計
面積	2912363	4453041	4741209	2900522	1917062	11259413	762695	724649	2182297	2376617	6217304	6238260	47300043
備考													

青島市農林事務所溫室花卉增育種類數量統計圖表

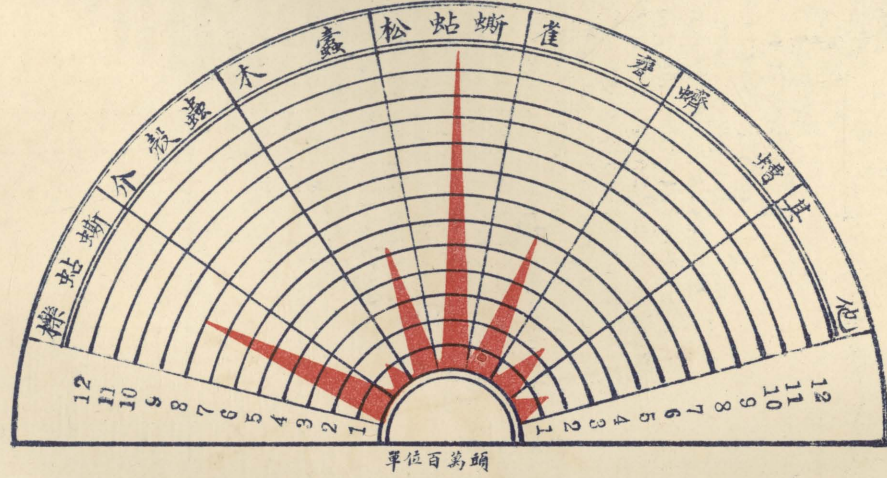
二 十 年 度



類別	球根類	盆栽小灌木類	仙人掌類	宿根及塊根類	一二年生草花類	溫室觀花植物類	溫室觀葉植物類	總計
種數	54	65	150	289	126	84	42	810
備考								

# 青島市農林事務所捕殺害蟲統計圖表

二十年度

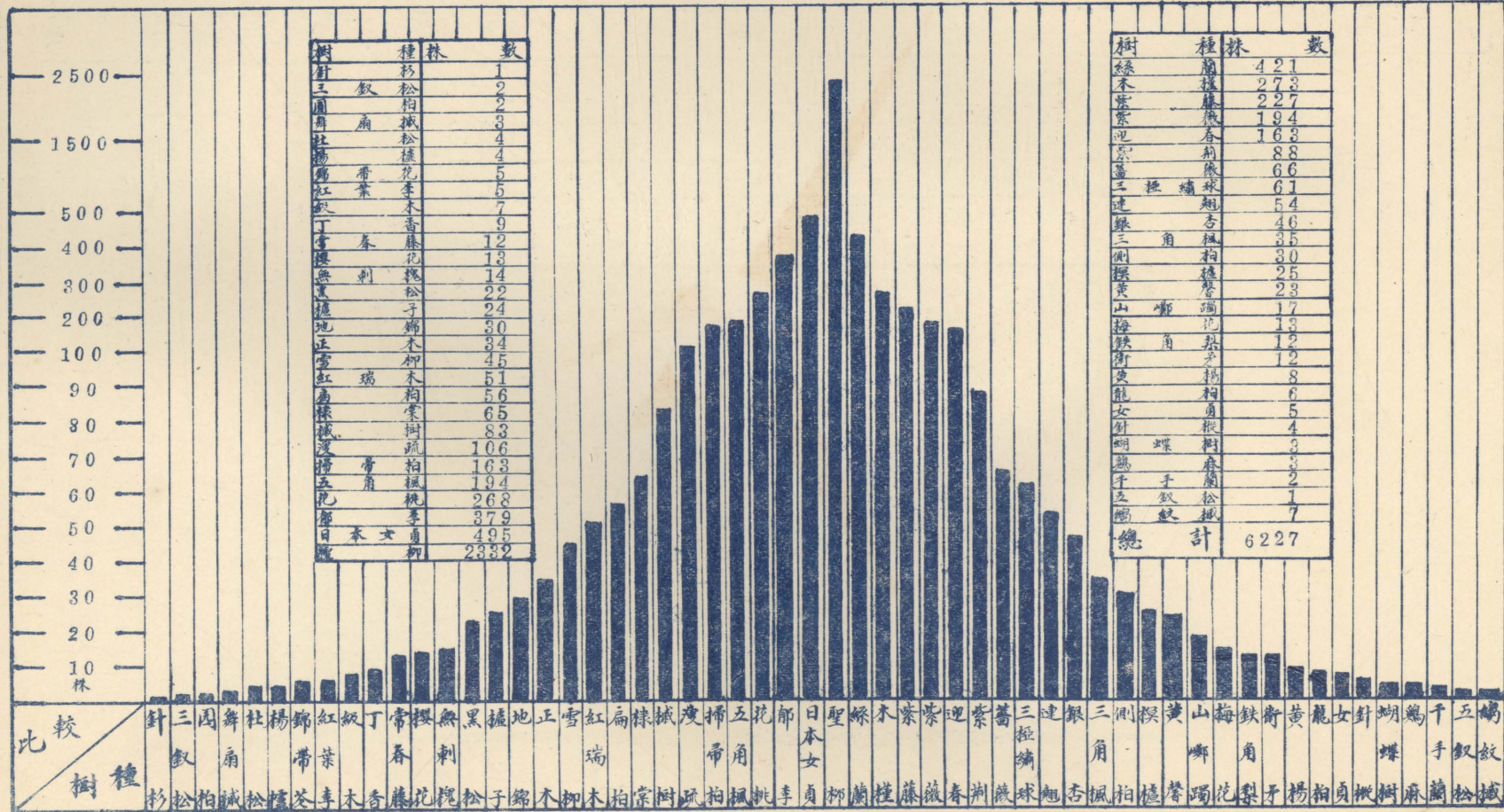


備考 本表專記人工捕殺害蟲之數其以藥劑殺滅者無可統計概未列入

蟲別	標站蜥	介殼蟲	木蟲	松站蜥	雀	蠶	蟻	蝻	其	他	總計
數量	7320000頭	1100000	5110000	12510000	5767000	2200000			1110000		35717000
備攷											

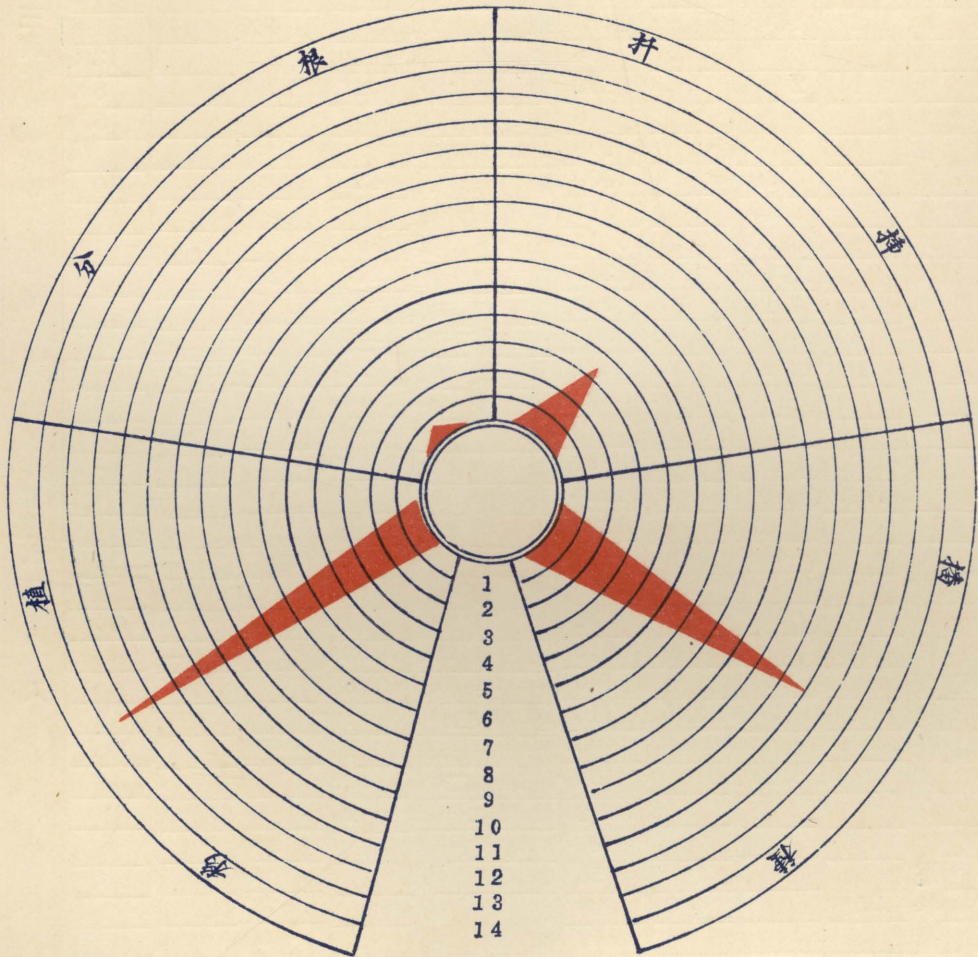
# 青島市農林事務所增植各公園花木統計圖表

二 十 年 度



# 青島市農林事務所增育花木苗統計圖

二 十 年 度



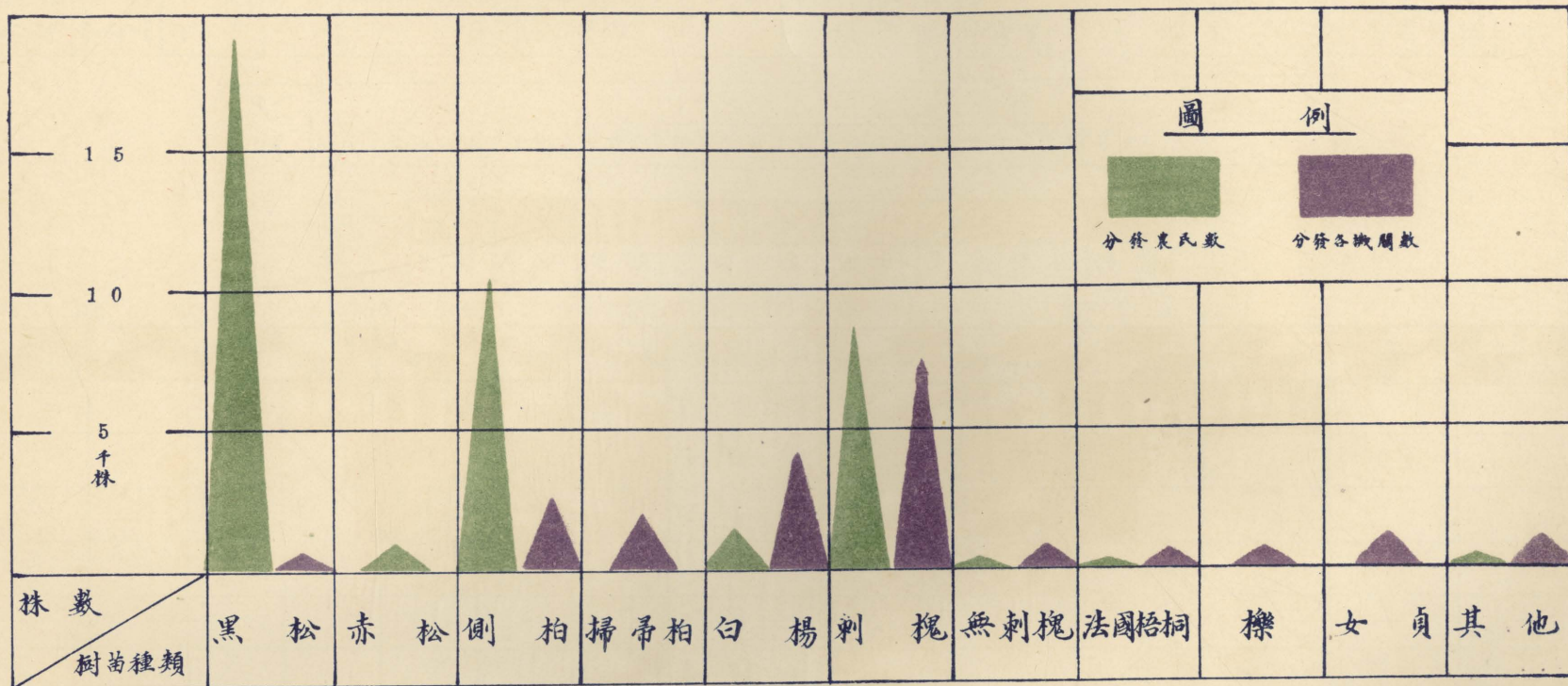
青島市農林事務所增育花木苗統計表

二十年 度

樹 種	播種	扦插	分根	移植	樹 種	播種	扦插	分根	移根	備 攷
衛 矛	14			384	有 來 克 司	19			45	播種如三欽松猴楸樹等二十一種當年未經萌芽者株數內概未例入
紫 藤	3060			359	渡 疏				240	
山 櫻				720	三 角 楓				12	
黃 葉 檜		1600		549	海 州 常 山				652	
檜 柏	1929	1430		1478	麻 葉 繡 球		460		100	
羅 漢 柏				94	安 石 榴				1338	
檉 柏	14	2020		232	山 梅 花	278	2100		891	
伽 羅 木				6	地 錦				576	
偃 蓋 檜	12	1060		229	希 馬 拉 雅 針 杉				50	
薔 薇		4050		1000	紫 荆	4350			1578	
常 春 藤		2210		879	考 老 體 亞				94	
正 木	1040	5820		6813	女 貞	3900			492	
三 桠 繡 球		1770		1320	錦 帶 花	2170	1280			
鐵 角 梨	41	4910		1725	繡 線 菊	13				
楊 欖	6730			4965	繡 線 茶 花	99				
鹿 角 檜	99	2020		2811	五 欽 松	250				
丁 香			700	628	伏 牛 花	84				
黃 馨			2060	643	鷄 麻	300		250		
連 翹	9300			8291	級 木	93				
槭	1700			1233	菩 提 樹	16				
紅 瑞 木	22			1229	山 楂 子	66				
垂 柳		470		438	海 松	120				
木 葦			160	103	地 錦 槭	143				
木 繡 球		550		52	舞 扇 槭	19				
圓 柏	135			4640	瑞 木	535				
糊 澁 疏		780		190	山 茱 萸	62				
錦 鷄 兒			125	16	樛 屬 二 種	14				
笑 靨 花		450		85	槭 屬	13				
榆 葉 梅		124		64	木 犀 科 二 種	110				
冷 杉				3492	紫 杉 屬 之 一 種	19				
白 皮 松	185			327	白 花 鐵 角 梨		180			
針 欖				55	白 花 紫 藤		90			
郁 李	952		420	928	凌 霄 杉		30			
海 桐				552	絲 杉		60			
三 欽 松				320	圓 柱 檜		270			
扶 移	30			6	榿 檜		260			
紫 薇	764			15453	雪 球		130			
檀 子	180			726	紐 榔 子		190			
木 槿	2120			4666	珍 珠 梅			260		
齊 墩 果	382			49	臘 梅			40		
黃 楊	1998			267	蔓 性 五 加 皮			580		
杜 松	226			249	千 手 蘭			149		
棗 棠			850	552	紫 陽 花			32		
枸 橘	66880			59990	雪 柳			180		
月 季				46	石 楠	930				
山 植	68	30		3	總 計	111484	34344	5806	134930	

# 青島市農林事務所分發各機關及農民樹苗統計圖表

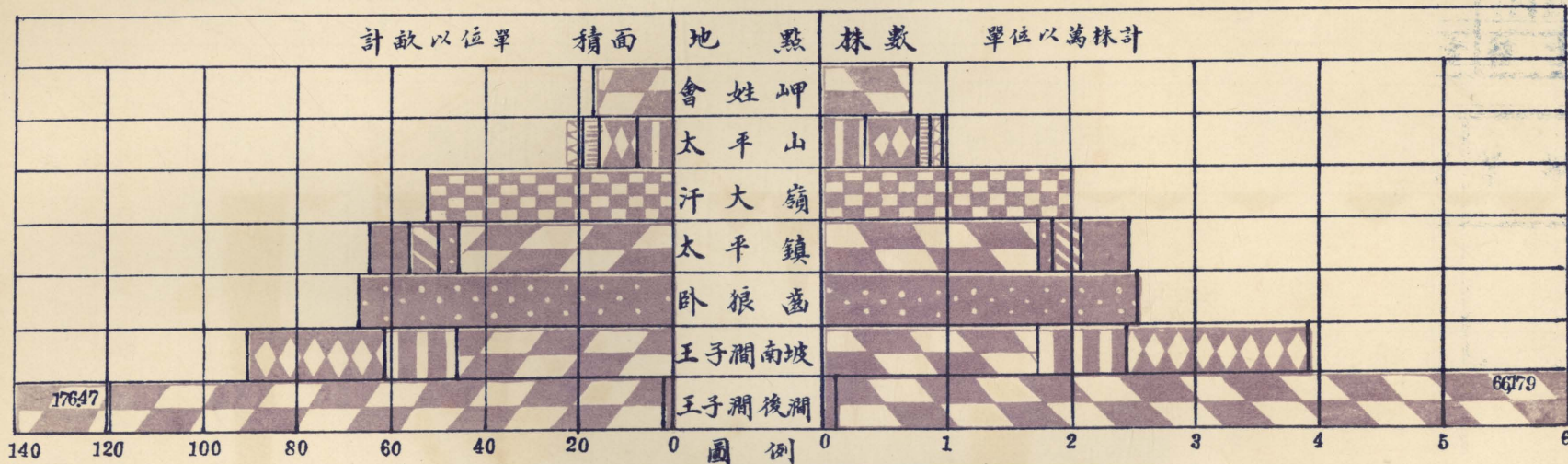
二十年度



樹種	黑松	赤松	側柏	掃帚柏	白楊	刺槐	無刺槐	法國梧桐	櫟	女貞	其他	總計
分發機關數	405		2,079	1,487	4,160	7,130	704	400	300	1,000	774	18,439
分發農民數	19,256	730	10,258		1,070	8,850	102	6			80	40,352

# 青 島 市 農 林 事 務 所 造 林 概 況 統 計 圖 表

二 十 年 度




備 攷 以上王子澗後澗之黑松卧狼窩之赤松汗大嶺之檫為播種造林以每穴作一株計算

地點	太 平 山					太 平 鎮					汗 大 嶺			卧 狼 窩			王 子 澗 南 坡		王 子 澗 後 澗		總 計
	會 姓 岬	黑 松	扁 柏	花 柏	白 桐	柳 榆	檫	黑 松	赤 松	赤 楊	白 楊	赤 松	扁 柏	花 柏	黑 松	黑 松	白 楊	黑 松	白 楊		
株數	6,670	3,778	4,038	756	880	20,160	17,186	1,500	1,936	3,275	25,200	7,500	14,000	17,000	66,179	800	190,858				
面積	17.79	7.73	8.26	3.15	3.67	53.76	45.83	4.00	5.16	8.73	67.20	15.34	28.63	45.33	176.47	2.13	493.18				



青島市農林事務所外來配種牲畜頭數統計圖表

二十年度

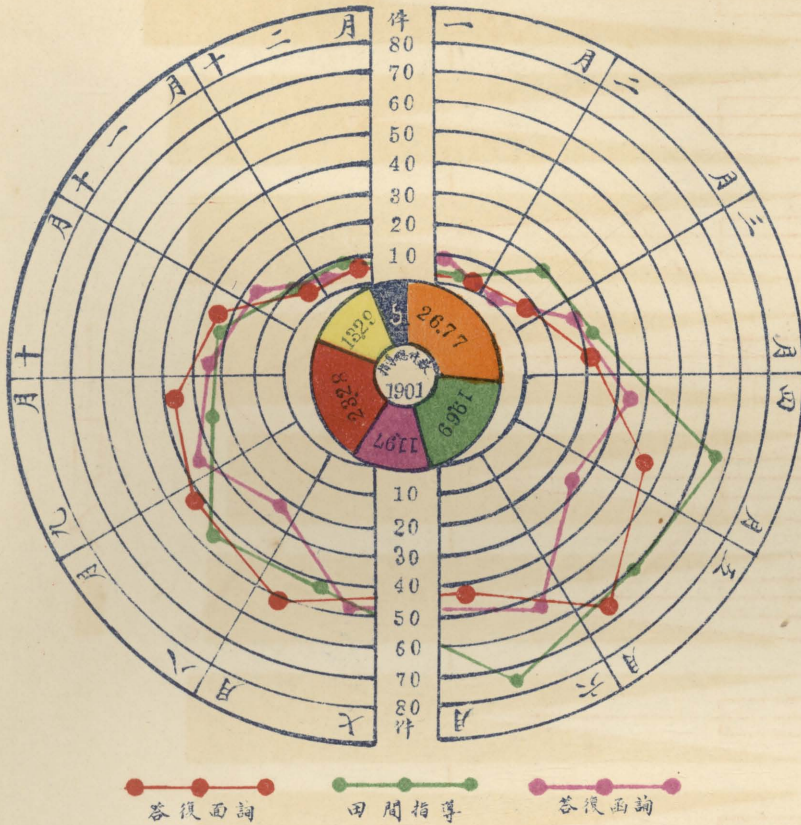


說 圖中 ●——● 為牛配種頭數 ● 為豬配種頭數  
 明 本所種畜除自行繁殖純種推廣外並准農家將乳畜來所交配以資改良  
 自上年度起本市鄉間豬疫迄未肅清故本所種豬除經特許者外暫停為民畜乳豬配種

月次	七月	八月	九月	十月	十一月	十二月	一月	二月	三月	四月	五月	六月	總計
牛	10 <sup>頭</sup>	8	11	13	12	8	5	4	7	2	10	13	103
豬									1				1
備考													

# 青島市農林事務所指導農事統計圖表

## 二十年度

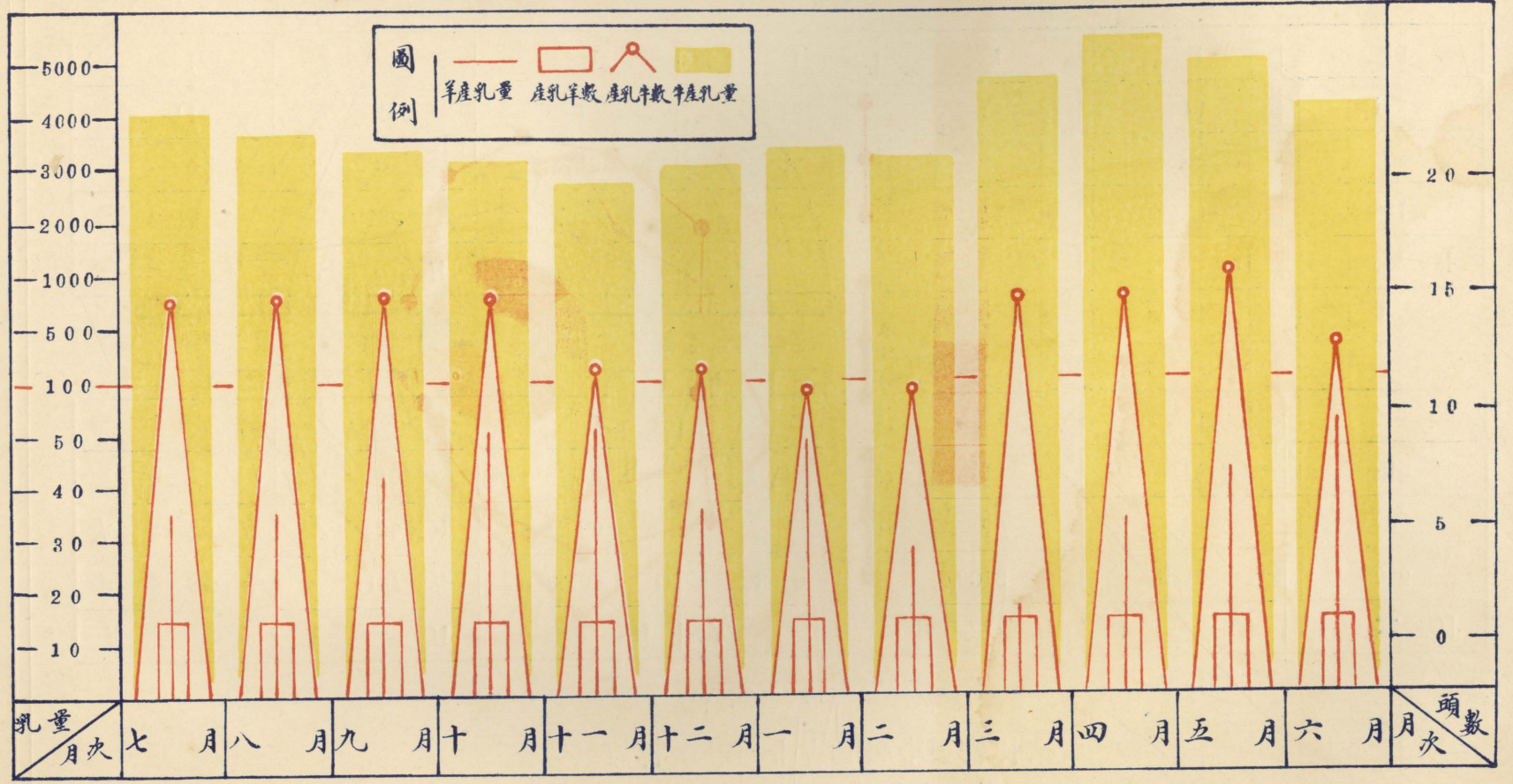


關於病蟲害防除事項	關於農藝技術事項	關於園藝技術事項	關於畜牧技術事項	關於肥料之性質施用事項	關於經營及其他事項
284件	209	127	247	53	141

月次	七月	八月	九月	十月	十一月	十二月	一月	二月	三月	四月	五月	六月	總計
答復面詢	51	42	38	25	5	6	3	8	22	45	65	48	353
田間指導	43	45	26	24	10	9	4	20	24	66	61	75	407
答復函詢	46	22	34	23	18	6	10	4	20	36	28	54	301

# 青島市農林事務所牛羊乳量生產統計圖

二十年度



## 青島市農林事務所牛羊乳量生產統計表

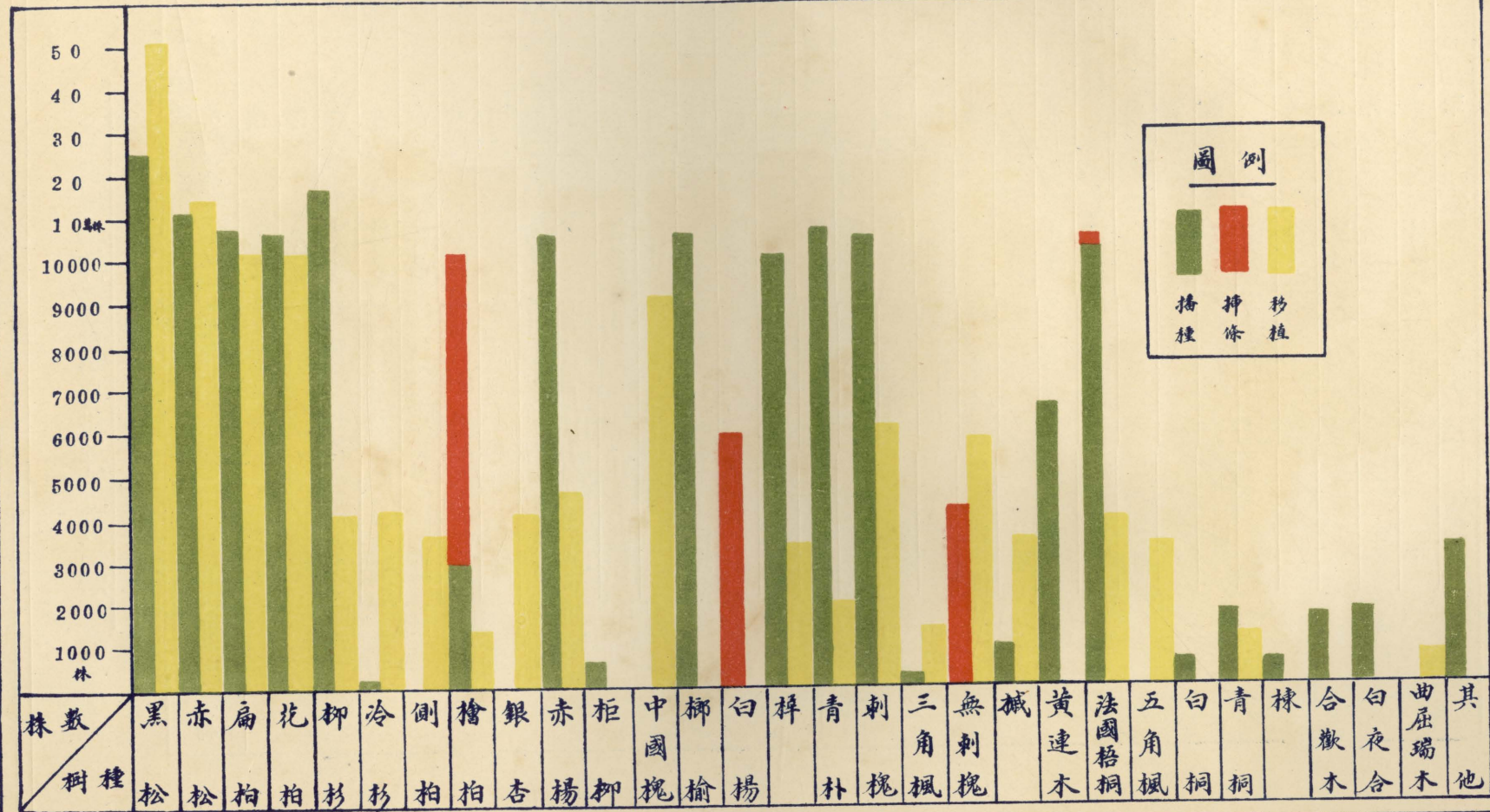
二十年度

月 次	七 月	八 月	九 月	十 月	十 一 月	十 二 月
牛 產 乳 量	4197公升	3662	3370	3012	2716	3006
羊 產 乳 量	35公升	35	41	50	50	36
產 乳 牛 數	15頭	15	15	15	12	12
產 乳 羊 數	1	1	1	1	1	1

一 月	二 月	三 月	四 月	五 月	六 月	總 計
3340	3196	4644	5478	4974	4236	45831
50	30	15	33	45	61	481
11	11	15	15	16	13	165
1頭	1	1	1	1	1	12

# 青島市農林事務所增育林苗統計圖

二十年度



圖例

播種 (Green)

扦插 (Red)

移植 (Yellow)

青島市農林事務所增育林苗統計表

二 十 年 度

樹 種	增 育 法 株 數	播 種	插 條	移 植	備 考
黑 松		244944		500877	
赤 松		106300		144924	
扁 柏		71000		23050	
花 柏		58000		15210	
柳 杉		168000		4120	
冷 杉		76		4280	
側 柏				2672	
檜 柏		2885	16810	1320	
銀 杏				4052	
赤 楊		45370		4647	
拒 柳		582			
中 國 槐				9096	
榔 榆		16822			
白 楊			5970		
梓		10540		3370	
青 朴		17160		1927	
刺 槐		49831		6031	
三 角 楓		279		1377	
無 刺 槐			4280	5896	
槭		960		3420	
黃 連 木		6402			
法 國 梧 桐		12710	260	3915	
五 角 楓				3339	
白 桐		667			
青 桐		1743		1131	
棟		5950			
合 歡 木		1567			
白 夜 合		1870			
曲 屈 瑞 木				548	
其 他		3221		47	
總 計		826879	27320	745249	

青島市農林事務所春期栽植行道樹統計表

二十年度

路 別	樹 種	株 數	路 別	樹 種	株 數
太平山甲一路	無刺槐	224	平原路	同上	5
太平山甲二路	同上	79	浙江路	同上	3
太平山甲三路	同上	62	河南路	同上	36
太平山甲四路	同上	50	河北路	同上	29
太平山甲五路	同上	38	保定路	同上	2
太平山甲六路	同上	33	聊城路	同上	3
湛山一路	同上	113	陵縣路	同上	37
湛山二路	同上	142	館陶路	同上	15
湛山三路	同上	148	熱河路	同上	9
湛山四路	同上	58	遼甯路	同上	58
湛山五路	同上	99	威海路	同上	31
湛山六路	同上	316	青島路	無刺槐	3
齊東路	同上	144	中山路	刺槐	50
萊蕪路	同上	175	台柳路	同上	3981
北平路	同上	115		無刺槐	114
湖北路	同上	15		美國白楊	440
江蘇路	篠懸木	14	四流路	刺槐	3579
湖南路	同上	16	李沙路	同上	1000
萊陽路	同上	2	李滄路	同上	550
膠州路	刺槐	51	李大路	同上	50
福建路	同上	14	大莊路	同上	860
上海路	同上	40	于烏路	同上	764
寶山路	同上	11	李村街內	無刺槐	63
吳淞路	同上	13	滄口街內	同上	400
德平路	同上	23			
總 計					14117

# 勘 誤 表

類別	頁數	圖 表 名 稱	錯 誤 所 在	錯 誤	更 正
計 會 類	1	第一表勞資糾紛案件各月分配表	每月兩共總計欄	每月兩總共計	每月兩共總計
	23	青島市農田園圃每年所需資本統計表	第六區種子欄	37,109.89	37,109.80
	23	同	第六區合計欄	119,576.80	515,413.80
	29	青島市農村生產數量統計表	第四區麥欄	338,380	338,480
	36	青島市農村社會狀況一覽表	第三區娛樂欄	春節打鞦韆	春節打鞦韆
	37	青島市中外各類工廠比較表	紡織工業類資本欄百分比合計	76.00	79.00
	47	第三表各類工廠工資比較	紡織工業類每月每人工資普通德國欄	0.00	2.00
	47	第三表各類工廠工資比較	機器工業類普通中國欄	13.0	13.10
	53	各種食糧輸出入統計表	輸入米欄	2,394,894	1,394,894
	安 類	2	青島市戶口統計表	第三區中外合計人數女性欄	17,270
4		青島市公安局調查管界戶數分類統計表	總計欄第六區合計數	0,999	20,999
5		青島市公安局調查管界市民概況分類統計表	信教人數本國籍男性欄	3,649	3,689
9		青島市公安局調查管界人民配偶統計表	第四區四十六歲至五十歲無配偶女性欄	185	385
9		同	合計欄三十六歲至四十歲有配偶男性欄	1,238	12,138
22		青島市公安局違警犯統計表	不報人事變動十二月合計欄	45	47
23		青島市公安局違警犯年齡職業統計表	違警者年齡別十三歲至二十歲十月合計欄	22	32
23		同	五十一歲至六十歲統計欄計數	392	390
31		青島市公安局緝獲煙案統計表二十年度上期	次數及煙犯人數吸食欄第五區十月計數	2	9
31		同	煙土煙具數量及價值煙土重量第一區合計數	424.05	422.05
工 務 類	2	青島市翻修道路面積長度暨經費統計表	長度欄二十九年九月欄	44,606.00	45,606.00
	9	二十年度補征各前年度稅捐費暨餘欠數額統計表	餘欠數十一年度欄	十二	十一
	10	本市各機關核減政費統計表	社會局核減預算額欄	1,038.20	1,048.20
	10	同	港務局核減預算額欄	3,300.83	4,300.83
	11	青島市二十年度逐月各項收入一覽表	五月各項稅捐欄	32,212.30	32,212.30
	19	青島市市立完全小學校二十年度概況統計表	職教員數	職教員數	職教員數
	19	同	宋哥莊學生數初級欄	396	296
	27	青島市第五期民衆學校概況統計表	畢業生數男女計欄	男 女 計	男 女 計
	2	青島大港離埠繫埠輪船隻數噸數統計表	附註3. 民國四年離埠繫埠之輪船噸數係總噸數	繫總噸數	係總噸數
	7	青島市大小港輪船出口重要貨物噸數統計表	民國五年雞蛋欄	130.0	730.7
港 務 類	7	同	民國九年花生欄	48,798.1	98,798.1
	7	同	民國九年煙葉欄	38,387.1	48,387.1
	7	同	民國十年花生欄	90,876.3	90,879.3
	7	同	民國十七年其他煤炭欄	236,585.0	136,585.0
	16	青島市最近三年度大港繫埠輪船隻數噸數比較表	離埠十八年度隻數九月欄	157	169
	1	青島市公安局調查全市戶數人口出生死亡最近三年間比較表	全市死亡數十九年度七月欄	420	240
	1	同	全市戶數十八年度十月欄	69,604	69,614
	1	同	全市出生數十八年度二月欄	214	215
	1	同	全市戶數二十年度五月欄	76,65	76,654
	2	青島市全市男女死因及職業分類實數最近三年間比較統計表	商業十九年度癆毒男性欄	4	2
生 類	2	同	無業二十年度外傷男性欄	1	2
	3	青島市全市男女死因及年齡分類最近三年間比較統計表	40-59歲產褥病二十年度女性欄	31	13
	3	同	60歲以上其他癆病二十年度女性欄	2	27
	3	同	年齡不明十九年度女性總計欄		32
	3	同	年齡不明二十年度女性總計欄		52
	4	青島市公安局清潔隊逐日到公人數運除垃圾糞便數量及運輸次數統計表	運輸垃圾數量十九年度二月欄	7,048.250	9,048,250
	4	同	馬車幫運垃圾次數十九年度七月欄	577	775
	7	民國二十年度青島市市鄉各區各學校健康檢查種痘及疾病人數統計表	江蘇路小學校檢查人數合計欄	287	487
	30	青島市預防霍亂注射預防液人數統計表	附註第三項	第三次	第二次
	土 地 類	5	青島市財政局不動產移轉登記辦理案件暨徵收費款統計表	公地測繪費二十一年三月欄	783.60
15		青島市膠澳電氣公司調查表(其二)	工程事項全廠容量欄	8,600K.W.	8,800K.W.
16		同 (其三)	經濟事項全年利益欄	1,656,392.22	1,659,392.22
公 用 類	17	青島市廣告捐收入統計表	月別欄	月別	月別
	15	中華民國二十年九月青島氣象觀測表	三十日氣溫最高欄	1.99	19.9
	15	同	六日風最大速度欄	5.90	5.92
	20	同	十六日氣溫最高欄	3.3	-3.3
	20	同	二十日氣溫最低欄	6.6	-6.6
	21	同	二十日氣溫最低欄	0.7	-0.7
	21	同	八日氣溫較差欄	1.12	12.1
	21	同	二十二日雲量平均欄	6.5	9.5
	22	同	二十八日地面溫度平均欄	1.93	19.3
	22	同	十四日蒸發總計欄	1.26	1.62
象 類	23	同	二十九日日照總計欄	12.6	12.65
	24	同	二十五日氣溫最高欄	23.9	26.9
	35	青島地磁力統計表	偏度日平均表八月一日欄	4°31'0	4°31'8
	35	同	偏度日平均表九月十八日欄	22.0	32.0
	35	同	偏度日平均表九月欄		自記儀發生故障
	36	同	正垂分力日平均表九月欄		自記儀發生故障
	38	同	正垂分力日平均表四月二十四日欄	616	661
	41	膠洲灣潮汐表	二十一年十二月滿潮公尺欄	尺公	公尺
	41	同	二十一年二月二十八日乾潮時分欄	15 55	15 52
	42	同	二十一年三月一日滿潮公尺欄	3.50	3.05
農 林 類	42	同	二十一年六月八日滿潮時分欄	18 75	18 57
	42	同	二十一年六月二十七日滿潮公尺欄	3.36	3.56
	10	青島市農林事務所增育花木苗統計表	樹種欄	楊檉	楊檉
	10	同	同	木草	木筆
	10	同	木樅移植欄	4666	4866
	10	同	棗棠移植欄	552	352



中華民國二十二年九月出版

青島市行政統計彙編

十二年度

編輯者

青島市政府秘書處

發行者

青島市政府秘書處

印刷者

青島華昌大南紙印刷局

寄售者

青島市政府秘書處第三科

每册定價洋三元正

上海图书馆藏书



A541 212 0019 6571B

