

市 海 上

要 概 計 統 政 行

度 年 八 十 國 民 華 中

四三

乙

上海图书馆藏书



A541 212 0011 14808

中華民國十八年度

上海市行政
統計概要

上海市政府印行



上海市行政統計概要目錄


十八年度

第一類 總務

- 上海市政府秘書處暨各局十八年度上下兩期收發文百分比圖(附統計表)
- 上海市政府秘書處暨各局職員人數統計圖(附各處局職員人數及俸給統計表)
- 上海市政府秘書處暨各局職員百分比圖
- 上海市政府秘書處暨各局職員籍貫統計圖(附統計表)
- 上海市政府秘書處暨各局職員年齡統計圖(附統計表)
- 上海市政府秘書處暨各局職員出身統計圖(附統計表)

第二類 財政

- 上海市政府市金庫十八年度收入支出預算百分比圖
- 上海市政府市金庫十八年度收入支出計算比較圖
- 上海市政府市金庫十八年度收入支出預算額與計算數比較圖(附收入支出比較表)
- 上海市政府市金庫十八年度逐月各項收入支出比較圖(附收入支出一覽表)
- 上海市政府市金庫十八年度逐月收支比較圖
- 上海市政府市金庫近三年度各項收入支出比較圖(附收支比較表)
- 上海市政府市金庫近三年度逐月收支比較圖(附收支比較表)



十八年度各局請領經費比較圖	三一
十八年度各市區請領經費比較圖	三二
十八年度逐月支出各局用經費比較圖(附各局逐月請領經費一覽表)	三三
十八年度逐月支出各市區經費比較圖(附各區逐月請領經費一覽表)	三五
近三年度土地稅逐月收入比較圖(附統計表)	三七
近三年度房捐逐月收入比較圖(附統計表)	三八
近三年度營業稅逐月收入比較圖(附統計表)	三九
近三年度牌照稅逐月收入比較圖(附統計表)	四〇
近三年度碼頭捐逐月收入比較圖(附統計表)	四一
近三年度市營業逐月收入比較圖(附統計表)	四二
近三年度市公產逐月收入比較圖(附統計表)	四三
近三年度學費逐月收入比較圖(附統計表)	四四
近三年度清潔捐逐月收入比較圖(附統計表)	四五
近三年度手續費逐月收入比較圖(附統計表)	四六
近三年度罰款逐月收入比較圖(附統計表)	四七
近三年度附加費逐月收入比較圖(附統計表)	四八
近三年度補助費逐月收入比較圖(附統計表)	四九
近三年度築路征費逐月收入比較圖(附統計表)	五〇

近三年度其他收入逐月比較圖(附統計表)

五一

第三類 土地

中華民國十八年測丈進行狀況圖

五三

道綫測量統計表

五四

地形測量統計表

五五

戶地測丈統計表

五六

發給戶地地形圖稿及請丈草圖張數統計表

五七

戶地調查統計表

五八

發給土地執業證統計表

五九

總發行所發行契紙統計表

五九

各區分發行所領契統計表

六〇

臨時登記統計表

六一

第四類 社會

十八年份盜劫統計圖

六三

十八年份火災統計圖

六三

十八年份綁案統計圖

六四

十八年份暗殺統計圖

六四

十八年份自殺統計圖	六五
十八年份撈屍統計圖	六五
十八年份離婚統計圖	六六
十八年份市社會局處理房租事件統計圖	六六
十八年份收容游民統計圖	六七
市內各慈善團體十八年冬季留養人數統計圖	六七
十八年份資遣難民統計圖	六八
各團體十八年份收養迷拐婦孺統計圖	六八
市社會局十八年份臨時救濟事業統計圖	六九
十八年夏令救濟事業施醫統計圖	六九
上海市第一平民住所住民之籍貫職業性別年齡比較圖	七十
上海市十八年份銷米統計圖	七十
上海市十八年份米麥粉豆進出口統計圖	七一
上海市十八年份米麥麵粉每月平均價格圖	七一
市社會局十八年份核准註冊工會按月比較圖	七二
上海市十八年份註冊工會統計圖(職業工會)	七二
上海市十八年份註冊工會統計圖(店員工會)	七三
上海市十八年份註冊工會統計圖(產業工會)	七三

上海市十八年份註冊工會職員統計圖(職業工會)	七四
上海市十八年份註冊工會職員統計圖(店員工會)	七四
上海市十八年份註冊工會職員統計圖(產業工會)	七五
上海市十八年份註冊工會職業工人工數統計圖	七五
上海市十八年份註冊工會店員人數統計圖	七六
上海市十八年份註冊工會產業工人工數統計圖	七六
上海市各工商業團體會員人數比較圖	七七
上海市各工商業團體及會員總數類別圖(自十七年十一月至十八年十二月調查者)	七八
上海市各工商業團體及會員總數類別圖(經市社會局准駁註冊者)	七九
上海市各工商業團體及會員總數類別圖(自十八年八月至十二月經總商會登記而未向市社會局備案者)	七九
上海市典當登記資本及家數比較圖	八〇
上海市押店數及資本統計圖	八〇
上海市熟水店統計圖	八一
上海市蔬菜露天經秤比較圖	八一
上海市十八年份合作除螟區工作成績比較圖	八二

第五類 工 務

近三年度(十六十七十八年度)各種構造工程百分比圖

八三

十八年度各區各項構造工程百分比統計圖	八四
近三年度各項構造工程費用統計表	八五
歷年度構造工程經費來源統計表	八六
近三年度全市道路比較圖	八七
近三年度全市道路分區比較圖	八八
近三年度全市修繕道路面積比較圖	八九
近三年度全市溝渠比較圖	九〇
近三年度各區修繕人行道比較圖	九一
近三年度各區掘路面積比較圖	九二
十八年度逐月掘路執照比較圖	九三
十八年度營造面積統計圖	九四
十八年度營造估價統計圖	九五
十八年度營造拆卸面積比較圖	九六
近三年度本市營造面積比計圖	九七
十八年度核發執照件數統計圖	九八

第六類 公安

市公安局各區所隊官警人數比較圖(附統計表)

九九

市公安局各區所隊崗位及分駐派出所各所數目比較圖	一〇一
市公安局新增巡官長警分駐所暨派出所崗位統計表	一〇二
市公安局各區所隊長警籍貫比較圖	一〇三
市公安局十七年度原有槍械與十八年度補充槍械數目百分比圖(附各區所隊現有槍械統計表)	一〇五
市公安局內外職員獎懲比較圖(附統計表)	一〇七
市公安局各區所隊長警功過比較圖(附統計表)	一〇九
市公安局各區所隊長警開補降調統計表	一一一
市公安局各區所隊長警因公傷亡賞恤統計表	一一二
上海市戶口統計比較圖	一一三
上海市人口密度統計表	一一四
上海市公安局各區所官警數與市民人口數比較表	一一五
上海市戶口變動統計表(婚嫁類)	一一五
上海市戶口變動統計表(失蹤類)	一一七
上海市戶口變動統計表(分居類)	一一八
上海市戶口變動統計表(遷徙類)	一一九
上海市戶口變動統計表(出生死亡類)	一二〇
市公安局編釘門牌統計表	一二一
市公安局調查本市及特別區集會結社統計表	一二二

市公安局註冊外僑職業籍貫統計表	一一三
市公安局請領遊歷護照無約僑民職業及地點統計表	一二四
市公安局本國人請領出國護照者其職業及事由統計表	一二五
市公安局本國人請領出國護照前往地點統計表	一二六
市公安局發給旅行護照統計表	一二七
上海市市民罪犯統計表	一二八
市公安局預審刑事案件統計圖(附統計表)	一二九
市公安局處理違警案件統計圖(附統計表)	一三一
市公安局本市盜案發生與破獲比較圖(附統計表)	一三三
市公安局綁案發生與破獲比較圖(附統計表)	一三五
市公安局查獲烟賭案件次數人數統計圖(附統計表)	一三七
市公安局救護殺傷竊盜等案人數統計圖(附統計表)	一三九
市公安局指紋股暨各區所隊捺印人犯指紋統計表	一四一
市公安局指紋股查出再犯累犯統計表	一四二

第七類 衛生

上海市十八年度衛生經費百分比圖	一四三
市衛生局防疫工作百分比圖(附統計表)	一四四

市衛生局註冊醫院報告法定傳染病患者人數存亡比較圖(附統計表)	一四五
市衛生局檢驗牲畜統計圖(附統計表)	一四七
市衛生局市南及吳淞病死牲畜熬油廠查收呆豬及熬油數量統計圖(附統計表)	一四九
市衛生局掃除垃圾統計圖(附統計表)	一五一
市衛生局試驗所工作比較圖(附統計表)	一五三
市衛生局核發飲食店執照分類百分比圖(附統計表)	一五四
第八類 教育	
上海市十八年度教育經費百分比圖	一五七
各區市立小學經常費統計圖	一五七
各區市立小學學生人數比較圖	一五八
各區市立小學教職員人數比較圖	一五九
市立小學教職員資格百分比圖	一六〇
市立小學教職員職別分配圖	一六一
市立小學教職員學生籍貫比較圖	一六二
市立小學教職員年齡人數分配圖	一六三
市立小學教職員在本市服務年限分配圖	一六四
市立小學學生家庭職業比較圖	一六五

市立小學學生年齡人數分配圖	一六五
市立中學各項統計圖	一六六
市立中學教職員資格人數百分比圖	一六七
市立中學教職員年齡人數分配圖	一六八
市立中學教職員籍貫比較圖	一六八
市立中學學生年齡分配圖	一六九
市立中學學生籍貫及家庭職業百分比圖	一六九
市立民衆學校學生各項統計圖(附學校概況表)	一七〇
市立職工補習學校學生各項統計圖(附學校概況表)	一七二
上海市與特別區立案私立大學校暨私立中小學校概況比較圖	一七四
上海市各區各項私立小學校統計表	一七五
上海市各區各項私立小學校學生教職員統計表	一七六
上海市各區各項私立中等學校學生教職員統計表	一七七
上海市各區各項私立小學校經費資產統計表	一七八
上海市各區各項私立中等學校經費資產統計表	一七九

第九類 港務

十八年度各國輪船進出口隻數噸位比較圖

一八一

十八年度各國輪船逐月進口隻數噸位比較圖	一八三
十八年度各國輪船逐月出口隻數噸位比較圖	一八五
外國各大輪船公司輪船隻數及噸位統計表	一八七
中國各輪船公司資產比較表	一八八
上海港十八年各國輸入與輸往各國貨物百分比例圖	一八九
十八年度沙釣船登記隻數統計圖	一九〇
十八年度沙釣船往來各埠及營業種類比較圖	一九一
十八年度沙釣船登記等級暨往來各埠及營業種類百分比圖	一九二
市港務局疏濬河道統計表	一九三
市港務局十八年度海塘工程經費百分比圖	一九三
東塘各段丈尺統計圖(附建築工程百分比圖)	一九四
西塘及依周塘各段丈尺統計圖	一九五
中外各商佔用浦東岸線長度比較圖	一九六
市民租用岸線長度與每公尺租費比較圖	一九七
中外各商在浦東所佔碼頭倉庫面積比較圖	一九八
市內各水廠十八年份調查表	一九九


第十類 公用

內地開北兩水廠近三年來營業及工程狀況比較表	二〇〇
十八年份南北兩水廠每月出水量比較圖	二〇一
開北水電公司十八年份每月出水量及饋用上海自來水公司水量比較圖	二〇二
南市開北十八年份每月自來水供給量比較圖	二〇三
開北水電公司十八年份給水用戶增減圖	二〇四
內地自來水公司十八年份裝表用戶統計圖	二〇五
開北水電公司十八年份裝表用戶統計圖	二〇六
內地開北兩水公司普及水表狀況圖	二〇七
十八年份南北兩水廠每月新裝水表統計表	二〇八
內地自來水公司十八年七月至十二月及十九年一月至六月給水水質水量統計圖	二〇九
開北水電公司十八年七月至十二月及十九年一月至六月給水水質水量統計圖	二一一
內地自來水公司三年來給水量水費及用戶統計圖	二一三
開北水電公司三年來給水量水費及用戶統計圖	二一四
內地自來水公司十四年至十九年給水統計表	二一五
開北水電公司十四年至十九年給水統計表	二一六
十八年份南北兩水廠細菌統計圖	二一七
十八年份南市開北兩水廠水質化驗每月平均數比較圖	二一八
給水登記統計圖	二一九

目錄

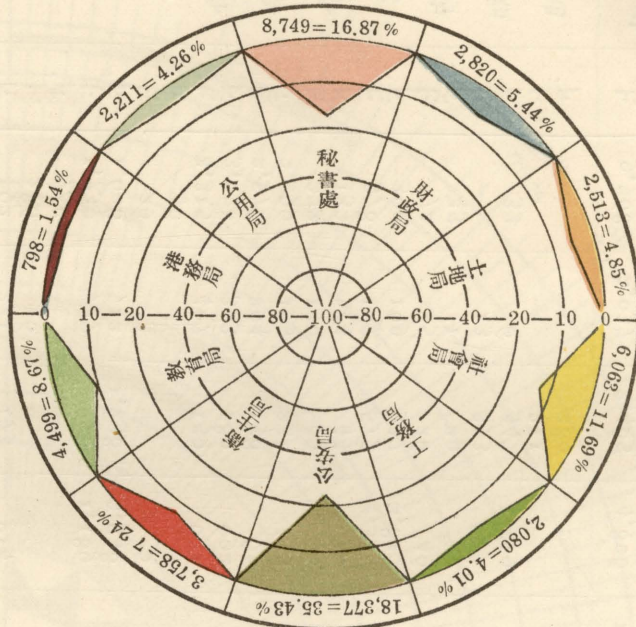
水管商水管工業主自置給水設備鑿井公司鑿井工程登記統計圖	二二〇
業主自置給水設備按日登記統計圖	二二一
推廣引翔給水水管路線圖	二二二
上海市各電氣公司調查表	二二三
上海市各電氣公司十八年份營業狀況統計表	二二四
上海市各電氣公司工程設備及營業狀況比較圖	二二五
上海市各電氣公司十八年份全廠容量及最高負荷比較圖	二二七
華商電氣公司十八年份各季負荷概況圖	二二八
閘北華商兩電氣公司負荷預測圖	二二九
上海市各電氣公司十八年份發電售電總度數比較圖	二三〇
十八年度華商電氣公司饋電統計圖	二三一
十八年度浦東電氣公司饋電統計圖	二三二
十八年度寶明電氣公司饋電統計圖	二三三
十八年度閘北電氣公司饋電統計圖	二三四
十八年度翔華電氣公司饋電統計圖	二三五
十八年度真如電氣公司饋電統計圖	二三六
華商電氣公司歷年饋電統計圖	二三七
閘北水電公司歷年饋電統計圖	二三八

上海市各電氣公司十八年份電燈電力用戶數比較圖	二三九
上海市各電氣公司電燈價格今昔比較圖	二四〇
上海市各電氣公司十八年份收支盈餘及股本實數比較圖	二四一
十九年份市內各電氣公司營業價目一覽表	二四二
十九年份市內電氣用戶減輕負擔估計表	二四三
法商水廠用電統計圖	二四四
華法兩電廠供給法商水廠用電累積比較圖	二四五
新舊路燈增減比較圖	二四六
新舊路燈用電比較圖	二四六
十九年上半年電氣煤油路燈維持費計算表	二四八
十八年度車輛車捐統計圖	二四九
浦江輪渡十八年度營業統計表	二五〇
浦江輪渡十八年度營業收支統計圖	二五一

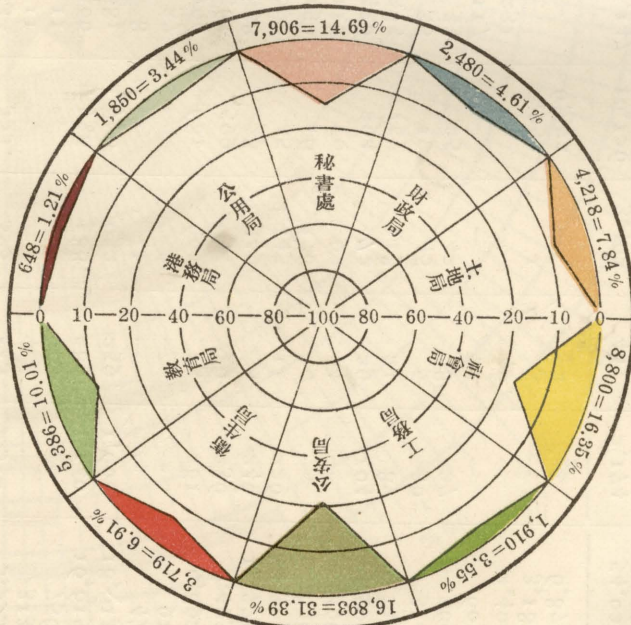


上海市政府秘書處暨各局十八年度收文比較圖

上半期



下半期

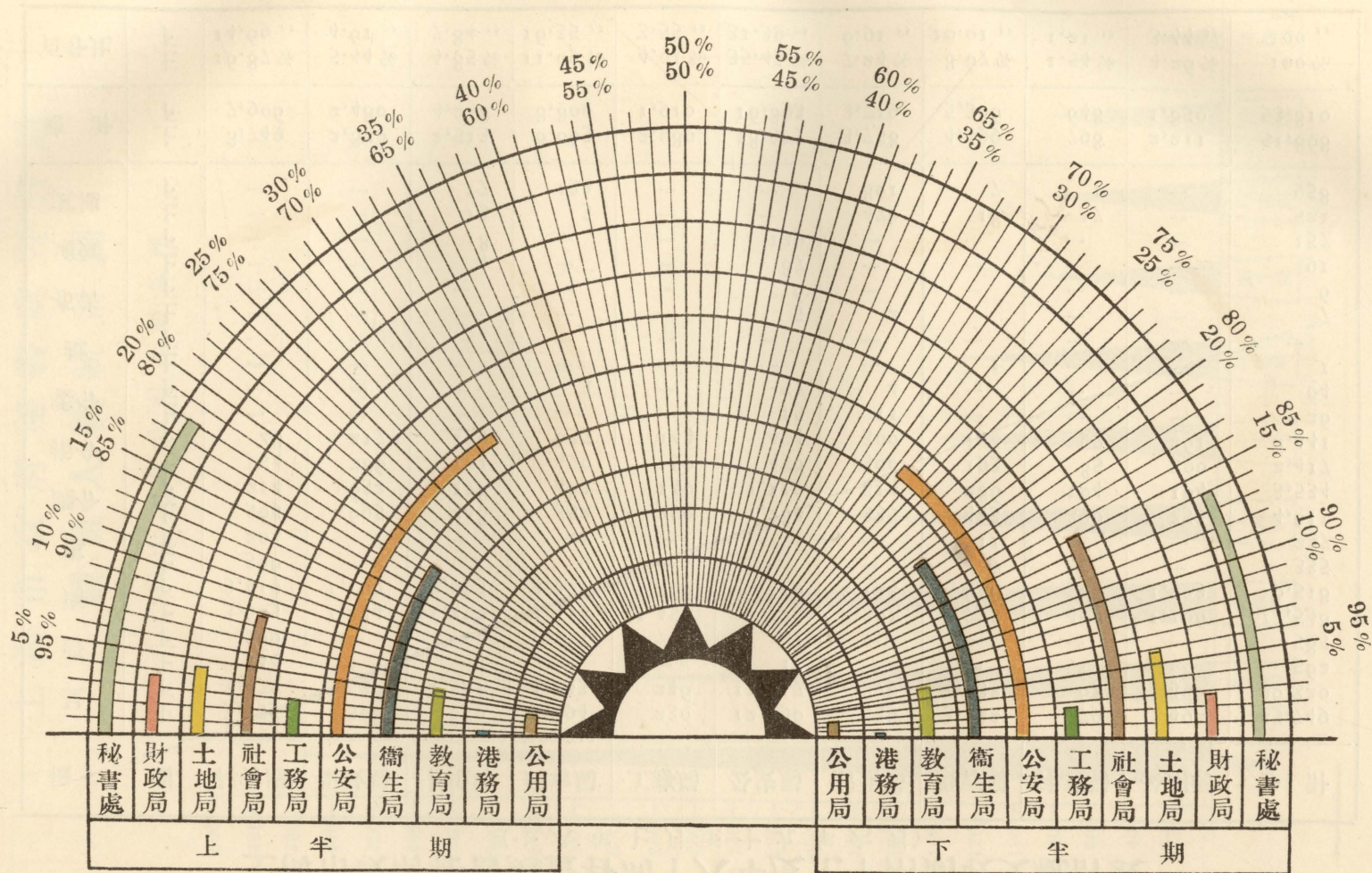


上海市政府秘書處暨各局十八年度上下兩期發文統計表

(十八年七月至十九年六月)

機 關		秘書處	財政局	土地局	社會局	工務局	公安局	衛生局	教育局	港務局	公用局	合 計
呈	上	119	365	171	544	211	1,408	390	261	99	373	3,941
	下	92	231	173	614	170	1,232	353	303	113	312	3,593
咨	上	286	16	—	—	—	11	—	—	—	—	313
	下	745	—	—	—	—	11	—	—	—	—	756
函	上	1,730	777	776	1,189	988	3,400	5,738	588	289	1,140	16,615
	下	1,628	712	1,238	3,538	889	3,881	4,776	632	259	1,060	18,613
電	上	20	3	—	5	—	8	—	11	—	—	47
	下	48	1	—	3	—	37	—	7	—	—	91
訓令	上	4,315	407	150	631	17	2,700	681	697	13	281	9,892
	下	3,078	393	180	692	37	2,561	599	681	16	236	8,473
指令	上	2,576	204	158	62	41	8,888	38	1,549	9	246	13,771
	下	2,399	195	231	135	35	8,878	45	2,145	11	226	14,300
委令	上	272	120	45	4	45	150	16	178	19	—	849
	下	132	74	44	12	16	118	10	90	4	—	496
批	上	378	107	575	2,327	104	430	294	72	29	104	4,500
	下	300	109	937	2,817	181	385	157	118	21	87	5,112
布告	上	72	25	26	40	13	35	19	45	5	30	314
	下	45	11	29	38	11	33	25	42	8	27	269
通知	上	—	13	353	—	99	117	—	—	21	—	603
	下	33	6	447	1,519	118	231	—	—	46	—	2,400
其他	上	—	—	211	—	15	—	2,950	1	3	—	3,180
	下	—	—	289	—	9	—	6,572	—	2	—	6,872
總 計	上	9,768	2,037	2,465	4,806	1,613	17,147	10,126	3,402	487	2,174	54,025
	下	8,500	1,732	3,564	9,368	1,466	17,367	17,537	4,018	480	1,948	60,980
百分比	上	18.08%	3.77%	4.56%	8.90%	2.99%	31.74%	18.74%	6.30%	0.90%	4.02%	100%
	下	31.93%	2.84%	5.84%	15.36%	2.41%	28.48%	20.56%	6.59%	0.79%	3.20%	100%

上海市政府秘書處暨各局十八年度發文比較圖



總務

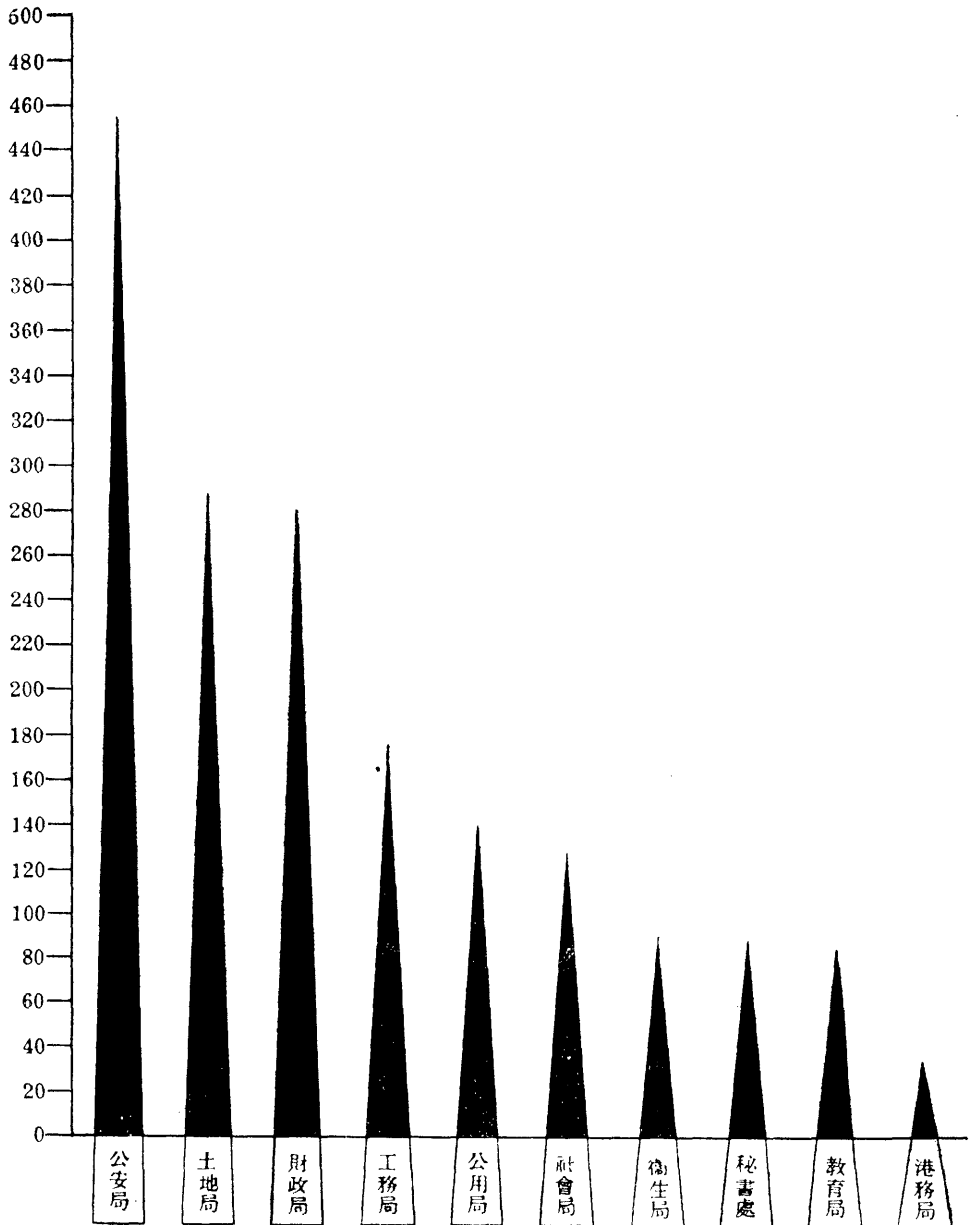
上海市政府秘書處暨各局十八年度上下兩期收文統計表

(十八年七月至十九年六月)

機 關		秘書處	財政局	土地局	社會局	工務局	公安局	衛生局	教育局	港務局	公用局	合 計
呈	上	3,555	598	850	3,594	230	12,790	439	3,122	79	492	25,749
	下	3,470	530	1,361	4,123	246	11,617	276	4,232	63	402	26,320
咨	上	544	7	—	—	—	11	—	—	—	—	562
	下	560	—	—	4	—	21	—	—	—	—	585
函	上	3,925	1,234	1,276	1,435	1,450	3,729	2,201	725	409	1,166	17,548
	下	3,410	1,100	2,525	3,407	1,380	3,510	2,124	656	383	1,023	19,518
電	上	306	2	1	9	—	—	—	17	—	—	335
	下	204	1	—	11	—	—	—	11	—	—	227
訓令	上	365	695	248	552	250	1,282	335	423	208	253	4,611
	下	214	632	178	483	140	1,119	214	286	104	164	3,534
指令	上	54	286	121	470	150	458	300	193	85	300	2,417
	下	48	217	119	637	144	424	300	194	97	261	2,441
委令	上	—	—	—	—	—	15	11	—	—	—	26
	下	—	—	—	3	—	57	4	—	—	—	64
批	上	—	—	—	—	—	—	—	1	—	—	1
	下	—	—	—	—	—	—	—	—	—	—	—
布告	上	—	—	—	—	—	5	2	—	—	—	7
	下	—	—	—	—	—	6	—	—	—	—	6
通知	上	—	—	4	—	—	87	—	—	—	—	91
	下	—	—	18	—	—	139	—	—	—	—	157
其他	上	—	—	13	3	—	—	470	18	17	—	521
	下	—	—	17	132	—	—	801	7	1	—	958
總 計	上	8,749	2,820	2,513	6,063	2,080	18,377	3,758	4,499	798	2,211	51,868
	下	7,906	2,480	4,218	8,800	1,910	16,893	3,719	5,386	648	1,850	53,810
百分比	上	16.87%	5.44%	4.85%	11.69%	4.01%	35.43%	7.24%	8.67%	1.54%	4.26%	100%
	下	14.69%	4.61%	7.84%	16.35%	3.55%	31.39%	6.91%	10.01%	1.21%	3.44%	100%

上海市政府秘書處暨各局 職員人數統計圖

以十九年六月人數為準

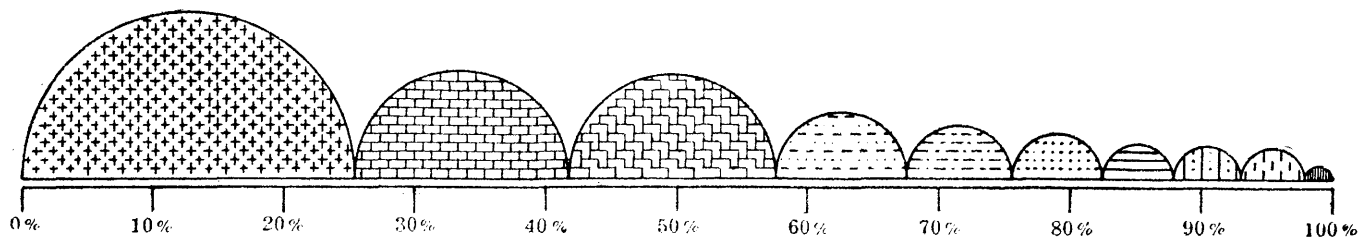


上海市政府秘書處暨各局職員人數及俸給統計表

類 別	職 別	秘書長		助理 秘書	技 士			技 員	辦 事 員	技 佐	測 繪 員	調 查 員	書 記	其 他 雇 員	統 計
		I	5		7	5	正								
總 書 處	人 數	I	5	7	5			28	17				24	4	91
	俸 額	450	350 300 300	180 140 167	300 300 300			180 100 149	90 60 77				50 40 44	110 38 74	
財 政 局	人 數	I	2	2	4			35	71			24	20	125	284
	俸 額	450	300 140 220	160 120 140	300 250 287			180 80 126	100 50 56			50 25 35	45 20 34	60 30 37	
土 地 局	人 數	I	I		4	3	10	14	38	35	31	4	13	138	291
	俸 額	450	250.00		350.00 200.00 287.50	200.00 200.00 200.00	180.00 100.00 130.00	180.00 100.00 137.14	90.00 50.00 67.89	90.00 50.00 65.71	45.00 30.00 36.00	70.00 30.00 45.00	50.00 30.00 40.31	80.00 10.00 31.06	
社 會 局	人 數	I	兼 職		4	兼 職		4	20	28	8	19	27	17	128
	俸 額	450			325 250 306			180 100 132	180 100 122	85 35 63	90 60 73	60 30 42	50 30 39	50 10 28	
工 務 局	人 數	I			4	4	18	9	44	32	12		18	35	177
	俸 額	450			350 350	350 262.50	180 100 148.33	140 100 110	80 40 59.54	120 70 88.13	110 50 78.33		55 35 41.67	55 25 40.14	
衛 生 局	人 數	I	I		1	I	22	5	15	18		5	9	16	94
	俸 額	450	300		350	400	180 100 140	180 120 150	90 60 75	60 40 50		60 40 50	50 40 45	120 40 80	
教 育 局	人 數	I	I		3	3	16	24	26				14		88
	俸 額	450	200		300	200 250 180	90 70 83	180 100 116	80 40 63				50 35 41		
港 務 局	人 數	I	I		2	I	2	8	9		4		5	3	36
	俸 額	450	200		250 200 225	200	140 120 130	140 100 127.50	80 50 57.77		60 60		40 30 34	40 30 36.66	
公 用 局	人 數	I	I		4	6	12	14	28	5	I		8	62	142
	俸 額	450	300		350 300 337.50	300 225 250	200 100 147.50	140 100 119.28	75 50 58.57	90 60 73.00		45 35 40.00	45 20 33.15		

附註 (1) 表列各處局職員數以十九年六月底為準
 (2) 俸給平均數以某類職員全體俸給之總數平均之
 (3) 土地局技正三人中一人係第三科長兼工務局秘書係第三科長兼公用局科長四人中之三人係第二三四科長兼
 (4) 社會局統計員八人併入技佐欄計算教育局書記中有六人以六月間舉行各校會議臨時僱用

上海市政府秘書處暨各局職員人數百分比圖

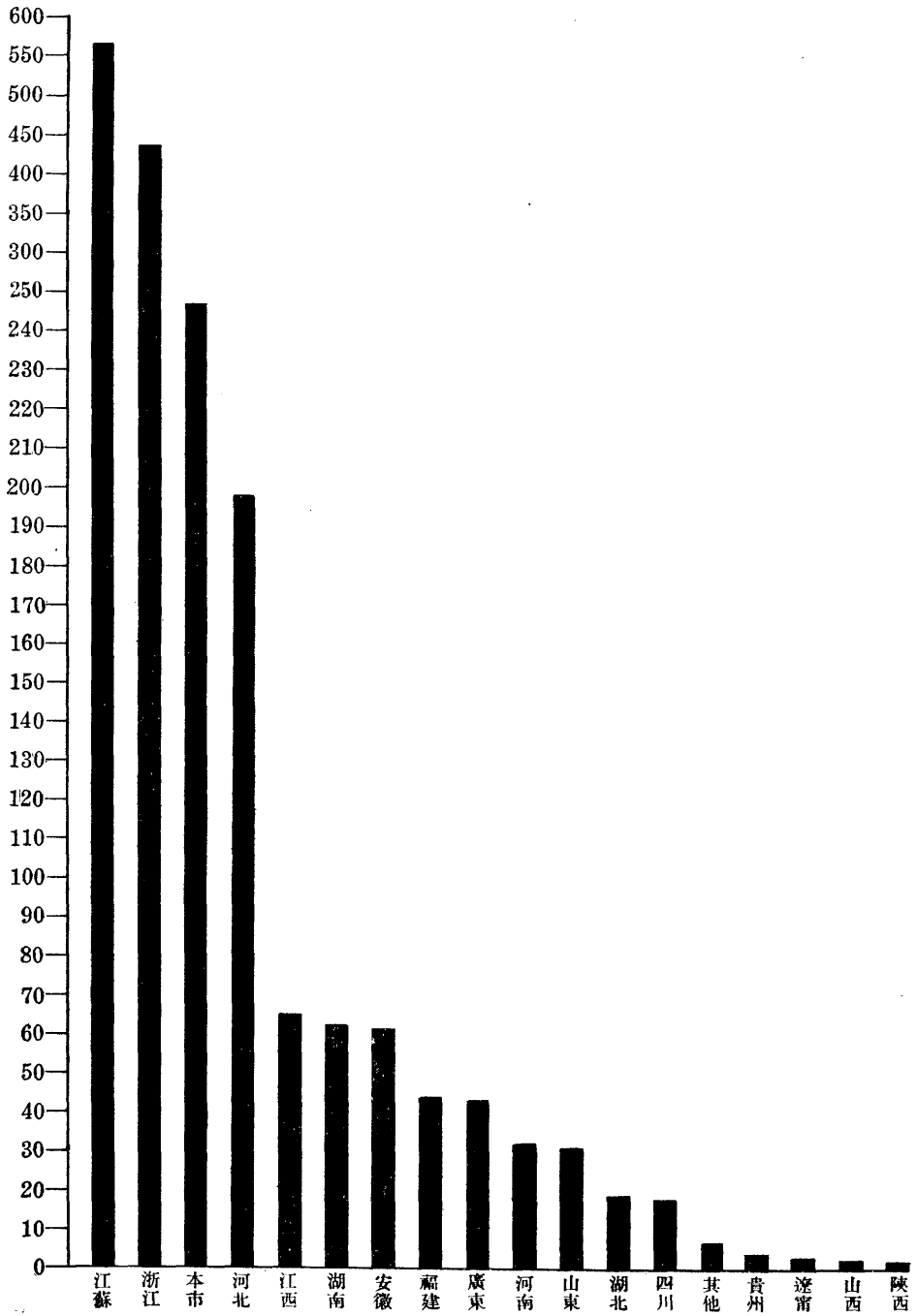


公安局	土地局	財政局	工務局	公用局	社會局	衛生局	秘書處	教育局	港務局	統計
25.48%	16.29%	15.90%	9.01%	7.95%	7.17%	5.26%	5.09%	4.93%	2.02%	100%

上海市公安局職員人數及俸給統計表

職別	類別	職員人數 (合計455)	俸 給			附 註
			最 高	最 低	平 均	
局 長	長	1	450	—	450	(一) 表列俸給額以圓為單位職員以十九年六月底為準 (二) 平均以某類職員全體之俸給數平均之 (三) 中央軍官學校畢業實習員四十六員未列在內
局 祕 書	長	5	250	200	210	
科 長	長	3	300	—	300	
督 察	長	2	300	200	250	
主 任	員	20	180	80	125	
科 督 察	員	48	180	50	90	
督 察	員	28	100	60	70	
稽 查	員	13	60	30	40	
辦 事	員	24	60	30	54. ⁵	
女 檢 查	員	20	24	—	24	
書 記		62	50	30	42	
大 隊 長	兼	局長兼	—	—	—	
大 隊 附	長	1	220	—	220	
區 區 長	員	7	220	200	210	
區 所 長	員	7	100	—	100	
教 務 長	長	23	200	130	139	
隊 長	長	1	120	—	120	
教 官	長	8	200	130	143	
分 隊 長	官	3	100	90	94	
偵 緝 員	員	3	60	—	60	
偵 緝 員	員	82	40	24	28. ⁸	
隊 員	員	1	80	—	80	
小 巡 官	長	12	50	40	45. ⁵	
巡 官	長	72	50	40	45	
特 務 長	長	4	40	—	40	
助 教	教	5	30	—	30	

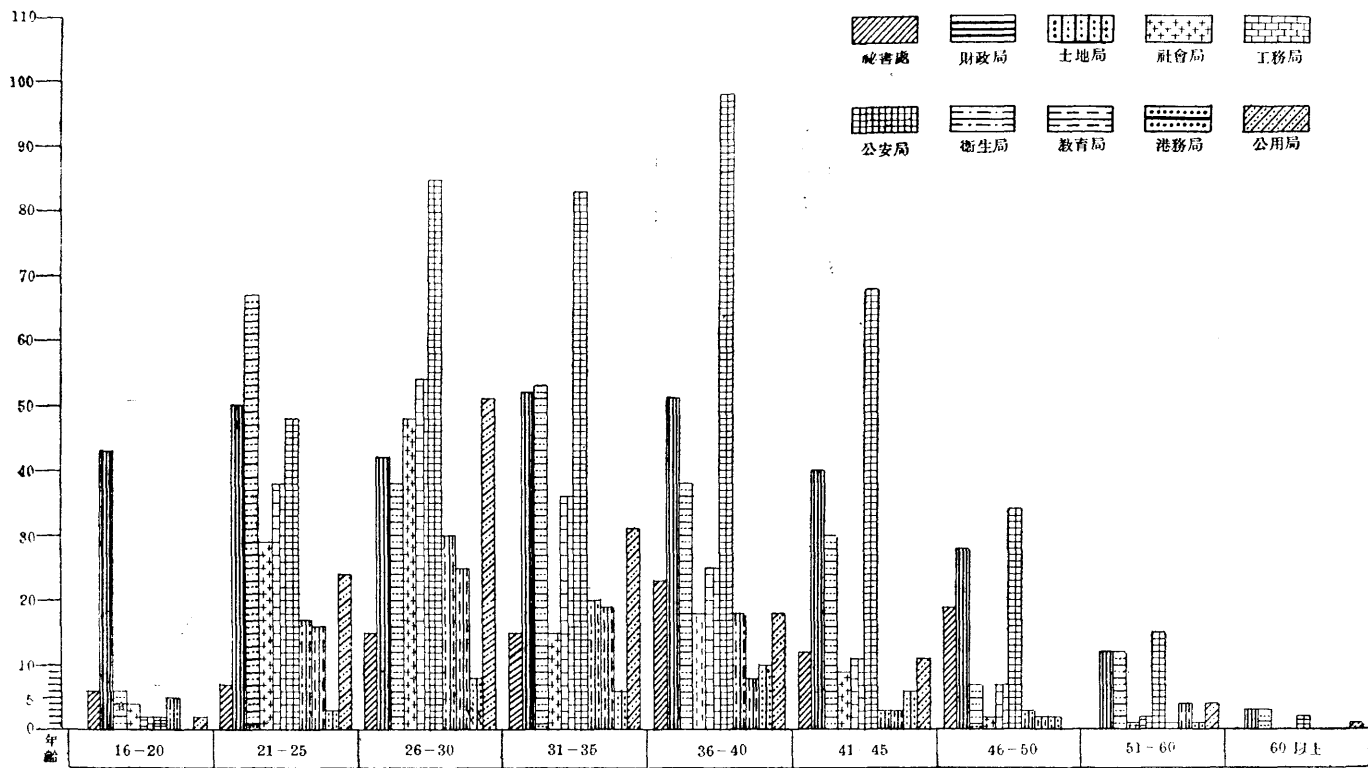
上海市政府秘書處暨各局職員籍貫統計圖



上海市政府秘書處暨各局職員籍貫統計表

籍貫	機關 秘書處	財政局	土地局	社會局	工務局	公安局	衛生局	教育局	港務局	公用局	統計		附註	
											人數	百分數		
本江浙安江福廣廣湖湖河河山山陝四貴遼其	市	2	18	149	11	23	12	10	9	13	247	13.88 %	表列職員籍貫以十九年六月底所有職員爲準	
	蘇	26	67	96	57	71	85	34	37	24	74	32.01 %		
	江	32	114	35	51	49	93	24	18	5	17	438		24.61 %
	徽	6	9	3	2	6	23	2	4	1	5	61		3.43 %
	西	5	20	1	1	6	24	4	1	1	4	65		3.65 %
	建	5	8	1	1	1	9	4	5	2	7	43		2.42 %
	東	1	16	1	2	2	11	1	3	1	6	43		2.42 %
	西南	2	8	2	1	3	39	2	1	2	4	62		3.48 %
	南北	2	6	2	1	2	8	26	8	1	2	19		1.07 %
	北	1	3	1	1	13	84	1	1	1	1	32		1.80 %
	北	1	9	1	1	1	20	1	1	1	2	118		6.64 %
	東	3	2				1	1	1	1	4	31		1.74 %
	西	3	2				1	1	1	1	1	2		0.12 %
	川	4	2			1	11	2	1			18		1.02 %
	州	1	1		1		1	1	1			4		0.22 %
	甯						1	1	1			3		0.18 %
他						5	1	1			7	0.39 %		
合計	91	284	291	128	177	455	94	82	36	142	1,780	100.00 %		

上海市政府秘書處暨各局職員年齡統計圖

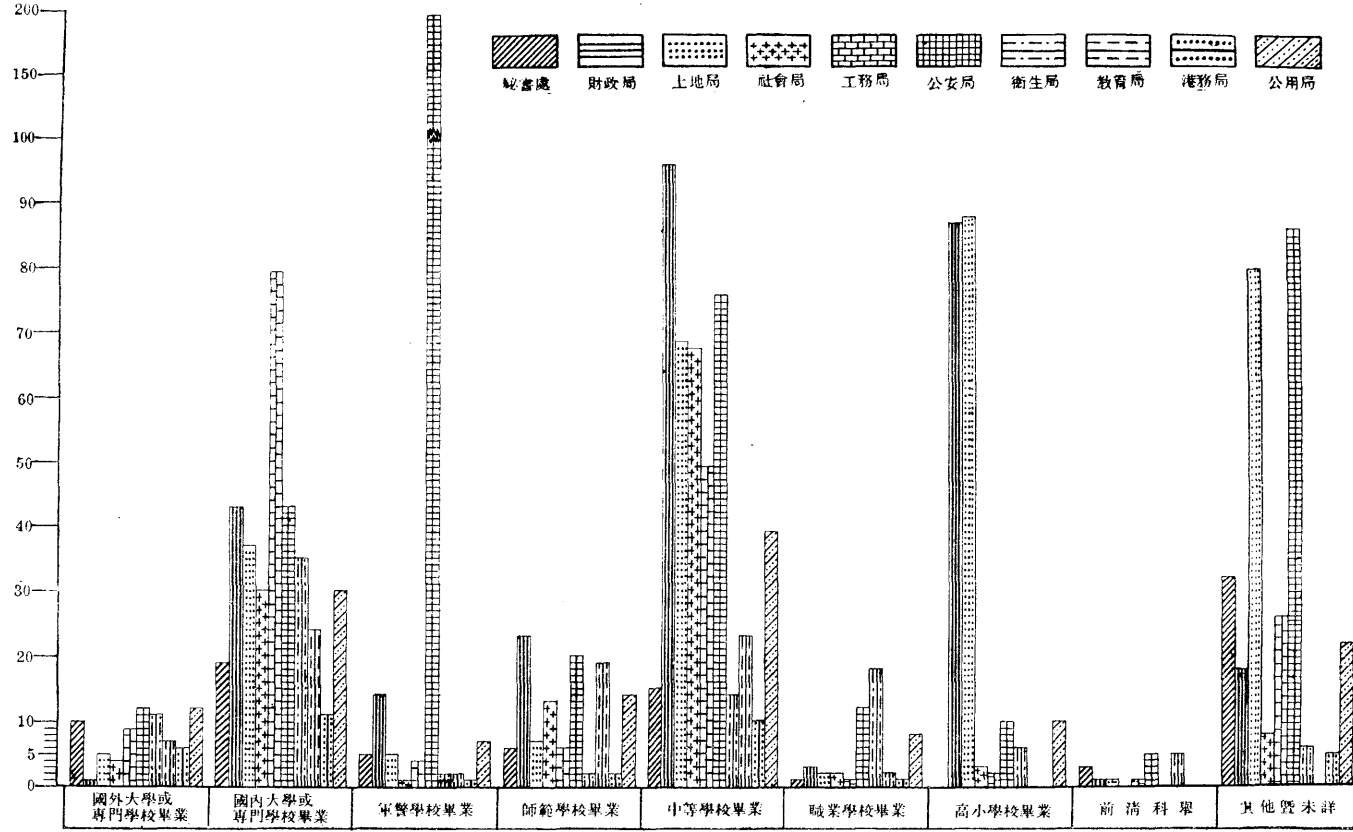


上海市政府秘書處暨各局職員年齡統計表

機關 年齡	秘書處	財政局	土地局	社會局	工務局	公安局	衛生局	教育局	港務局	公用局	總計	
											人數	百分比
16 — 20		6	43	6	4	2	2	5		2	70	3.93 %
21 — 25	7	50	67	29	38	48	17	16	3	24	299	16.80 %
26 — 30	15	42	38	48	54	85	30	25	8	51	396	22.25 %
31 — 35	15	52	53	15	36	93	20	19	6	31	340	19.10 %
36 — 40	23	51	38	18	25	108	18	8	10	18	317	17.80 %
41 — 45	12	40	30	9	11	68	3	3	6	11	193	10.84 %
46 — 50	19	28	7	2	7	34	3	2	2		104	5.84 %
51 — 60		12	12	1	2	15	1	4	1	4	52	2.93 %
60 以上		3	3			2		•		1	9	0.51 %
合計	91	284	291	128	177	455	94	82	36	142	1,780	100.00 %

附註 表列年齡以十九年六月底任事職員為準

上海市政府秘書處暨各局職員出身統計圖



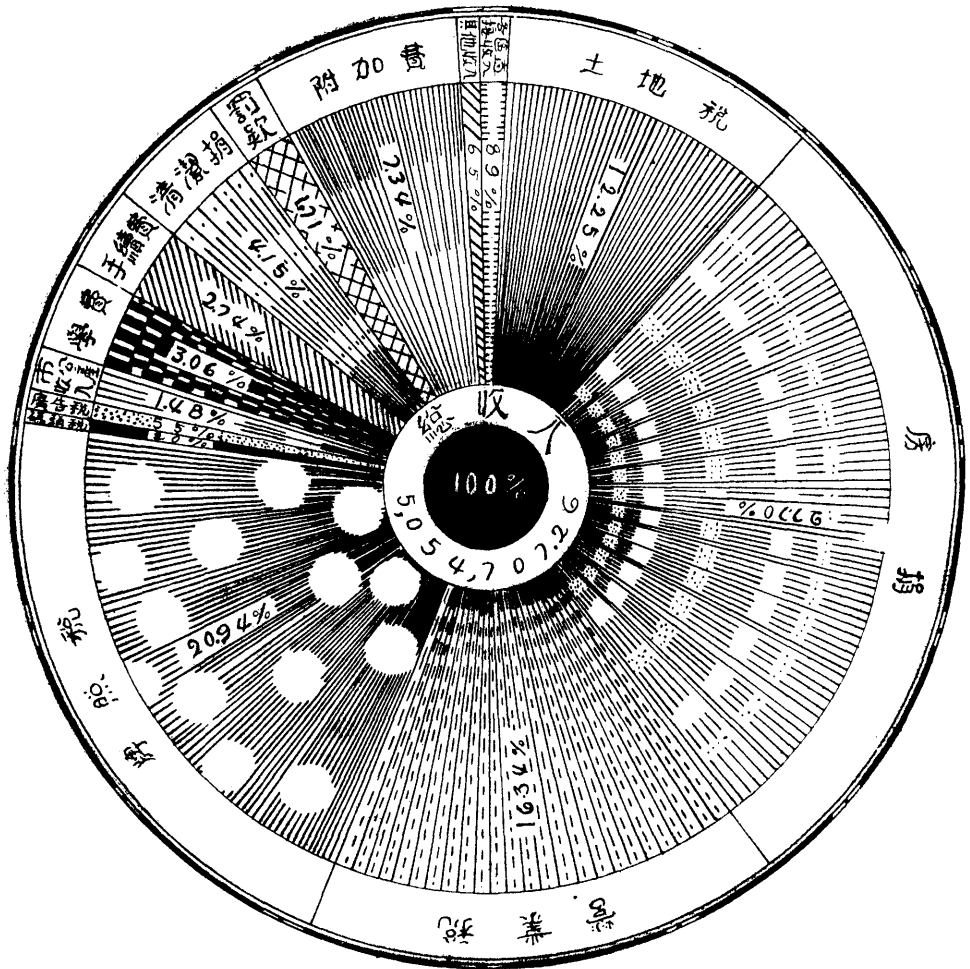
上海市政府秘書處暨各局職員出身統計表

出身	機 關	祕書處	財政局	土地局	社會局	工務局	公安局	衛生局	教育局	港務局	公用局	統 計	
												人 數	百 分 數
國外大學或專門學校畢業		10	1	5	4	9	12	11	7	6	12	77	4.32%
國內大學或專門學校畢業		19	43	37	30	79	43	35	24	11	30	351	19.72%
軍警學校畢業		5	14	5	1	4	193	2	2	1	7	234	13.15%
師範學校畢業		6	23	7	13	6	20	2	19	2	14	112	6.29%
中等學校畢業		15	95	68	67	49	75	14	23	10	39	455	25.56%
職業學校畢業		1	3	2	2	1	12	18	2	1	8	50	2.81%
高小學校畢業			86	87	3	2	10	6			10	204	11.46%
前清科舉		3	1	1		1	5		5			16	0.90%
其他及未詳		32	18	79	8	26	85	6		5	22	281	15.79%
合 計		91	284	291	128	177	455	94	82	36	142	1,780	100.00%

附 註 表列職員以十九年六月底在職任事者為準



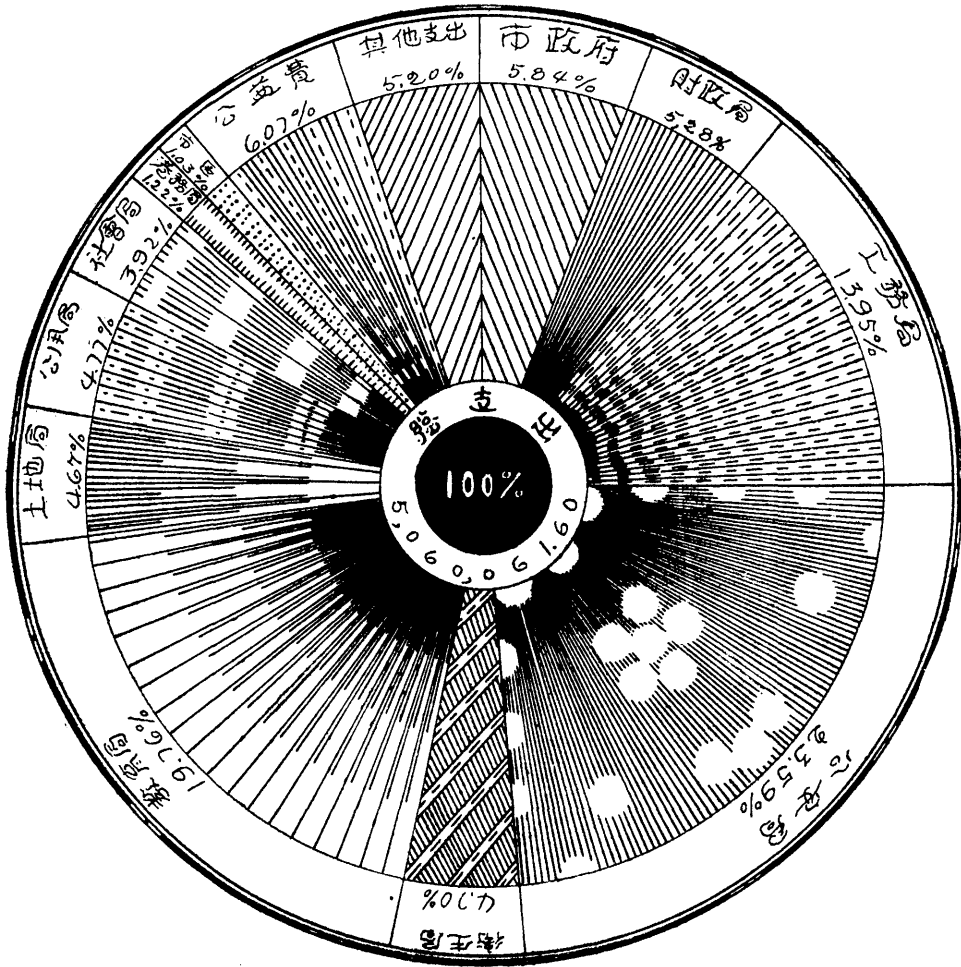
上海市政府市金庫 十八年度 收入預算百分比圖



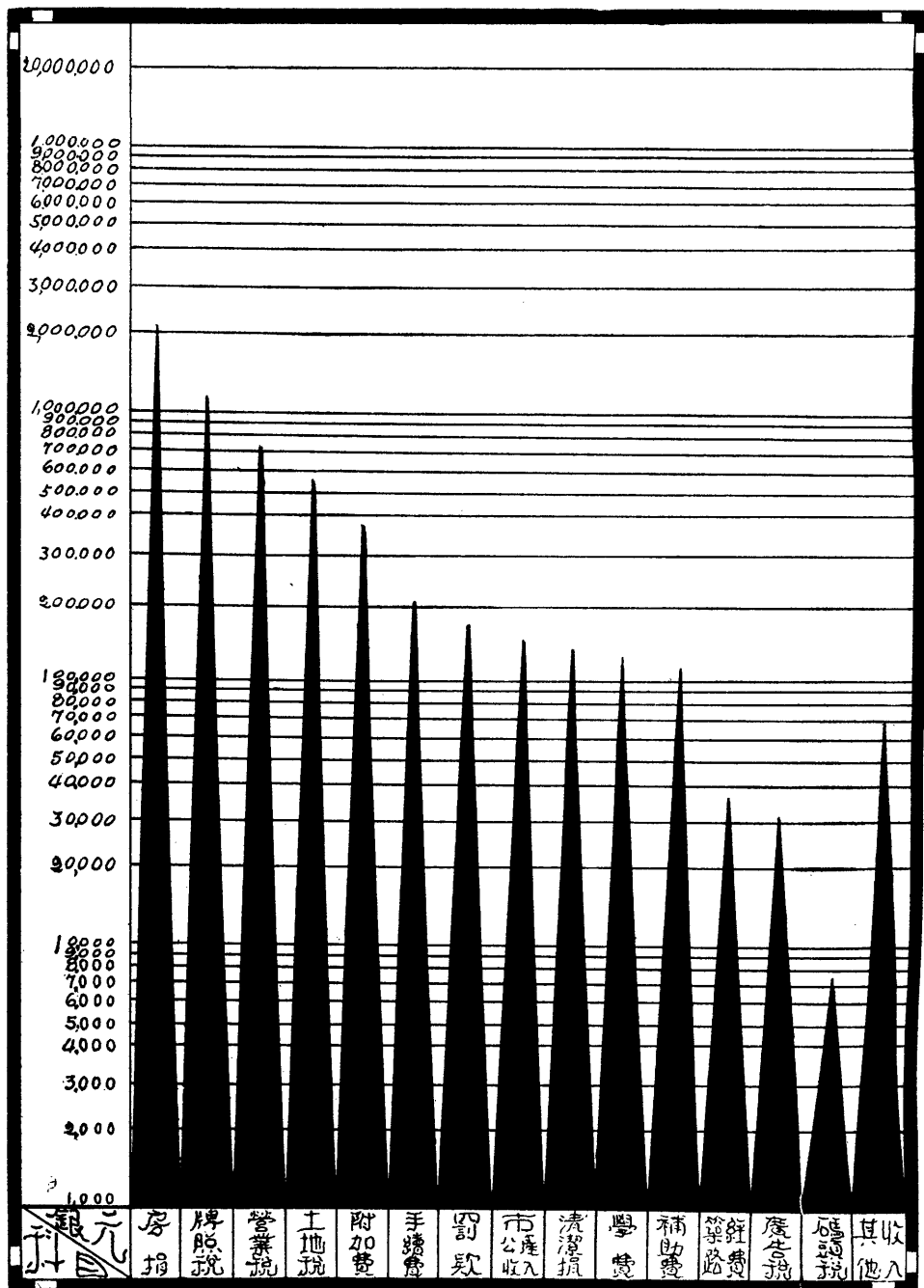
上海市政府市金庫

十八年度

支出預算百分比圖

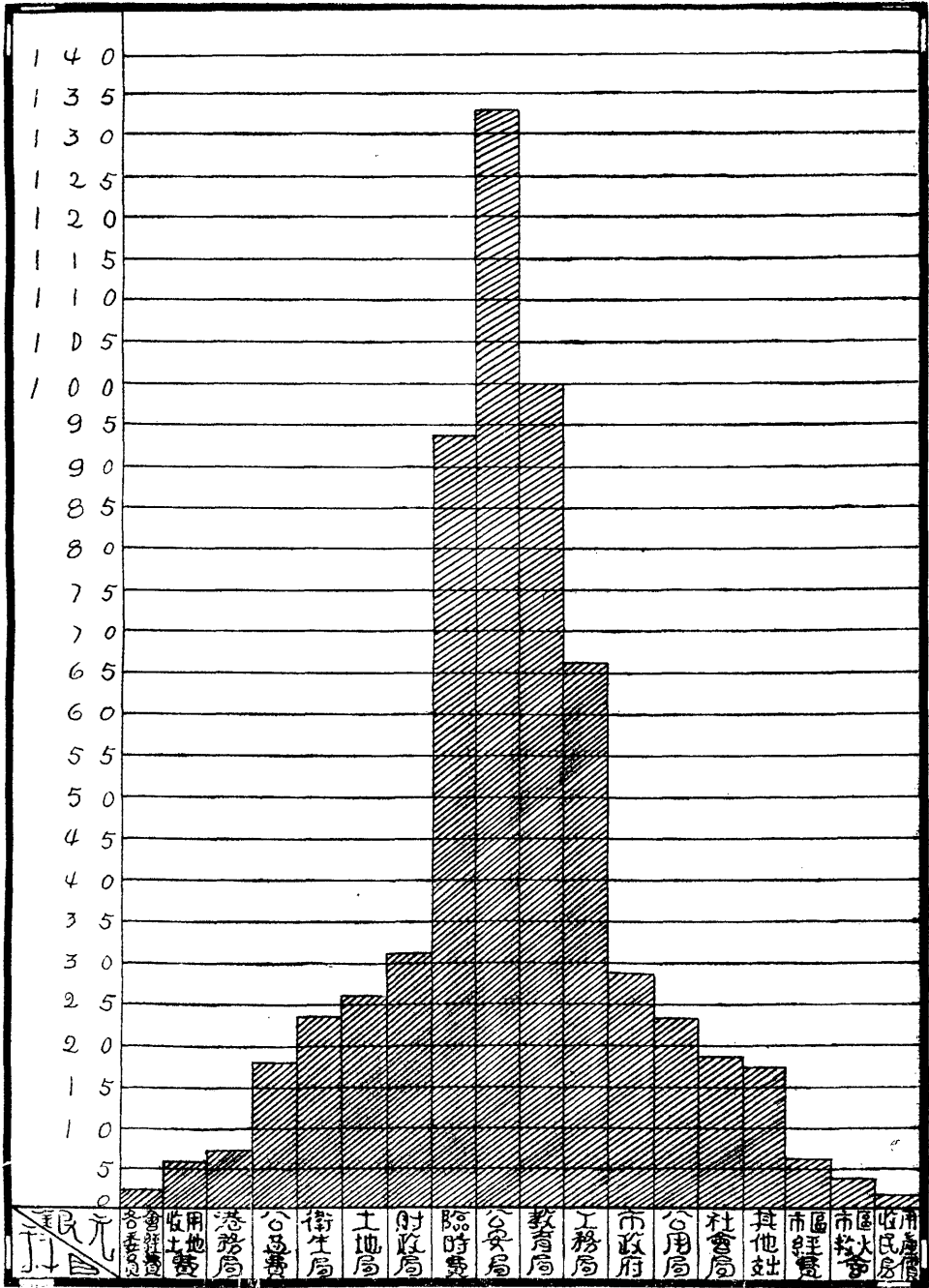


上海市政府市金庫十八年度收入計算比較圖



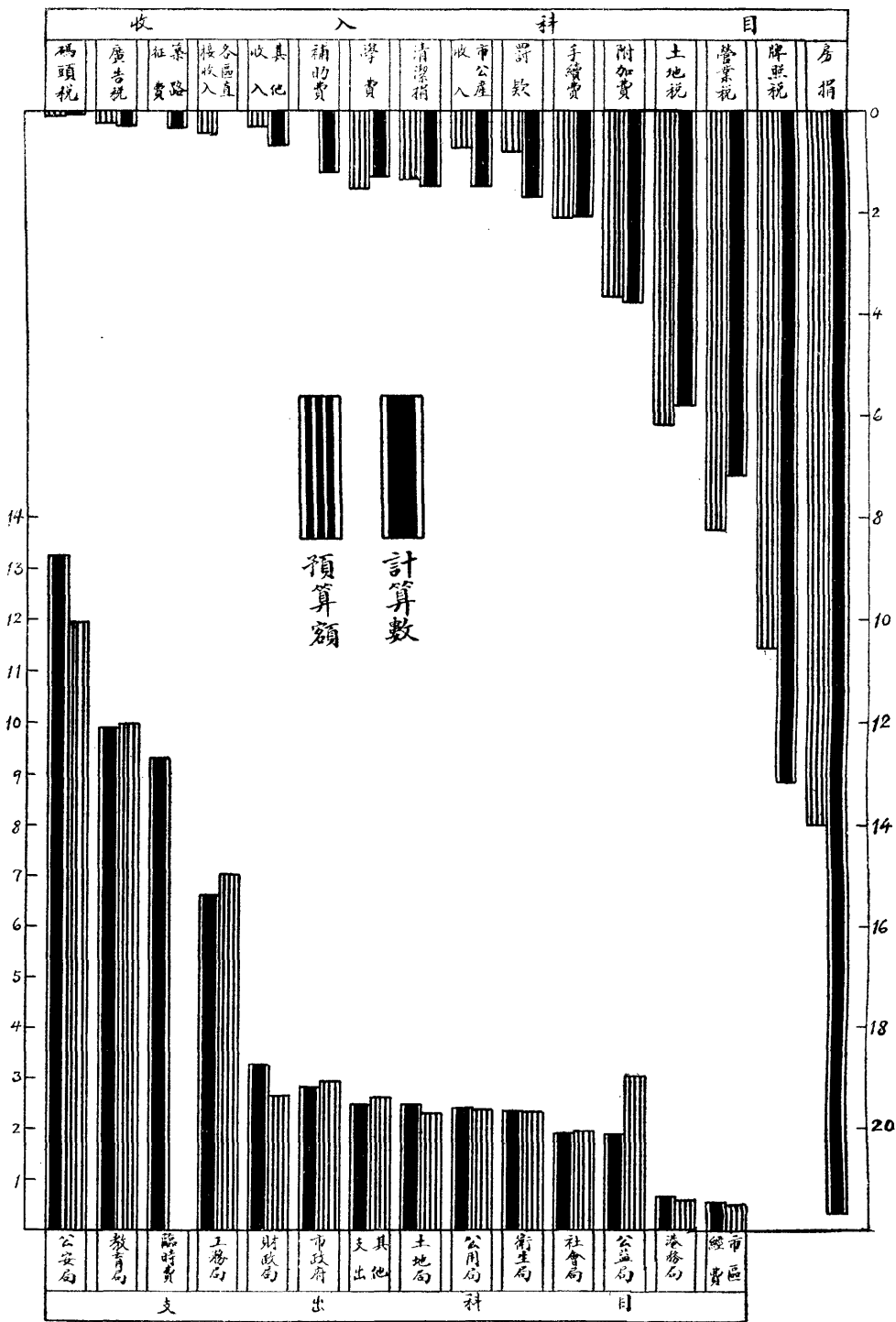
上海市政府市金庫十八年度支出計算比較圖

單位 千元



十八年度收入支出預算額與計算數比較圖

單位萬元




十八年度收入預算額與計算數比較表

科	目	預算額	計算數	比較		
				增	減	
收	土房營牌碼廣市學清手罰附補其各區路 地業照頭廣告產 公潔續加助 他收 區直接 路征收	稅	\$ 619,135.63	\$ 581,463.80	—	\$ 37,671.83
		捐	1,400,000.00	2,169,393.04	769,393.04	—
		稅	826,000.00	720,059.34	—	105,940.66
		稅	1,058,440.00	1,318,795.82	260,355.82	—
		稅	10,000.00	7,500.00	—	2,500.00
		入	27,600.00	30,584.79	2,984.79	—
		費	74,731.00	151,138.72	76,407.72	—
		捐	154,503.00	131,204.35	—	23,298.65
		費	138,720.00	150,134.92	11,414.92	—
		款	209,888.94	207,995.43	—	1,893.51
		費	86,646.90	170,986.97	84,340.07	—
		入	371,281.79	383,334.36	12,052.57	—
		入	—	122,247.00	122,247.00	—
		費	32,760.00	69,975.69	37,215.69	—
		費	45,000.00	—	—	45,000.00
		費	—	36,560.85	36,560.85	—
		入	合 計	5,054,707.26	6,251,375.08	1,412,972.47
支	市財工公衛教土公社港市臨公出各區救民 政務安生育地用會務 區時益 他支 委員會 區救火會 用民房產 土房地	府	\$ 295,680.00	\$ 285,920.78	—	\$ 9,759.22
		局	267,240.00	307,464.20	40,224.20	—
		局	705,600.00	664,276.00	—	41,324.00
		局	1,193,640.00	1,326,354.94	132,714.94	—
		局	237,960.00	239,009.03	1,049.03	—
		局	1,000,000.00	996,131.13	—	3,868.87
		局	236,400.00	251,385.80	14,985.80	—
		局	241,160.00	242,982.95	1,822.95	—
		局	198,516.00	194,013.56	—	4,502.44
		局	61,800.00	66,143.68	4,334.68	—
		費	52,248.00	55,490.72	3,242.72	—
		費	—	936,230.24	936,230.24	—
		費	306,817.60	191,984.55	—	114,833.05
		費	263,000.00	125,753.68	—	137,246.32
費	—	26,008.39	26,008.39	—		
費	—	37,908.00	37,908.00	—		
費	—	61,945.50	61,945.50	—		
出	合 計	5,060,061.60	6,009,003.15	1,260,466.45	311,533.90	

上海市政府市金庫

十八年度

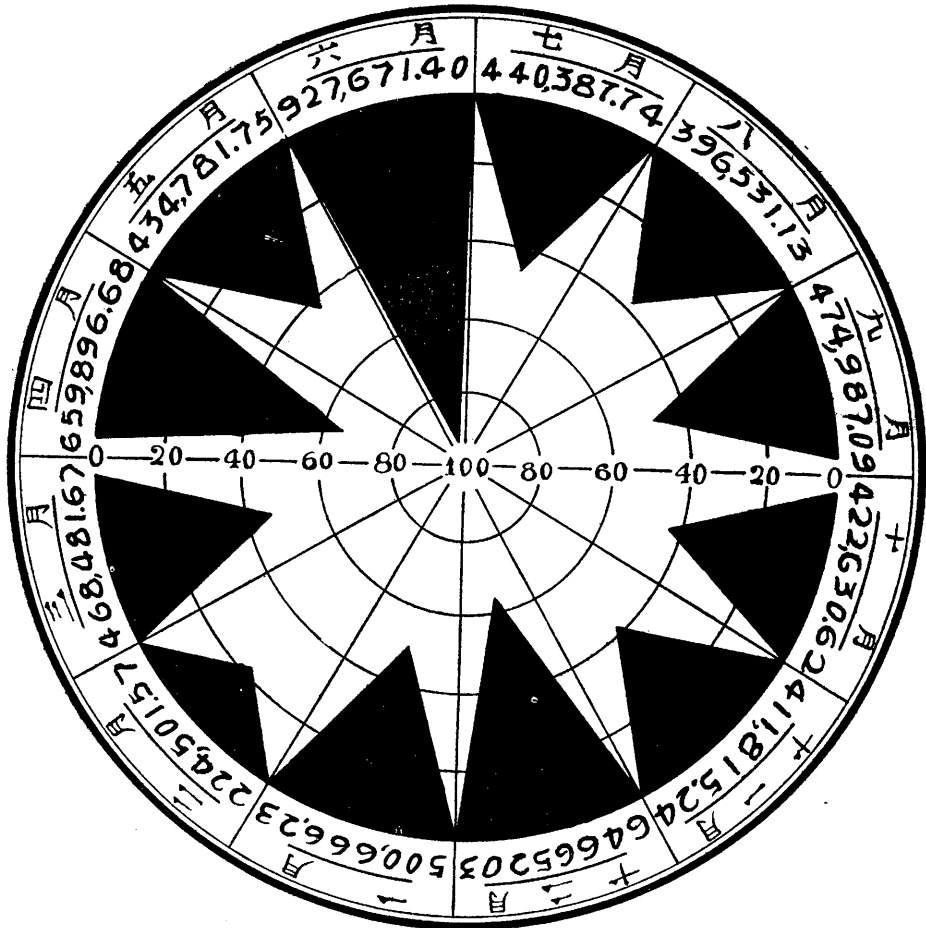
逐月收入比較圖



上海市政府市金庫

十八年度

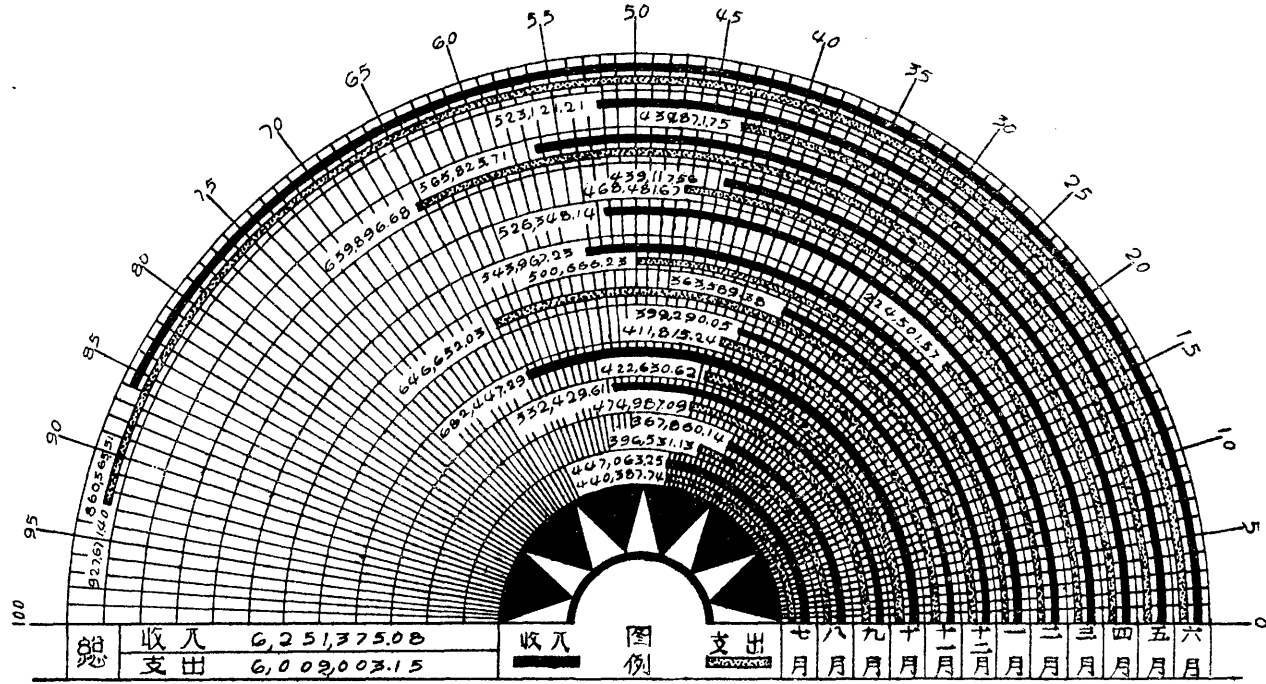
逐月支出比較圖



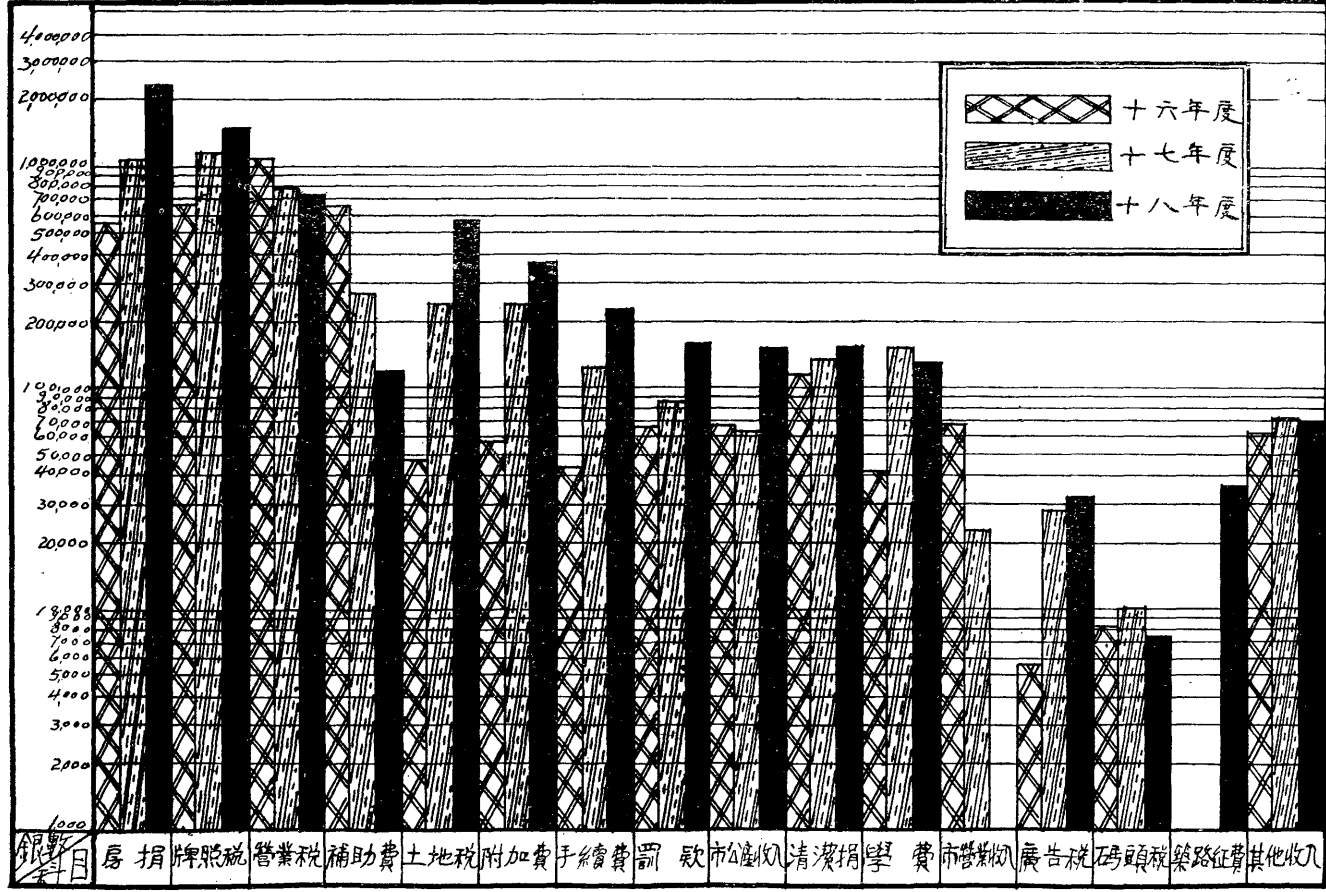
上海市政府市金庫

十八年度

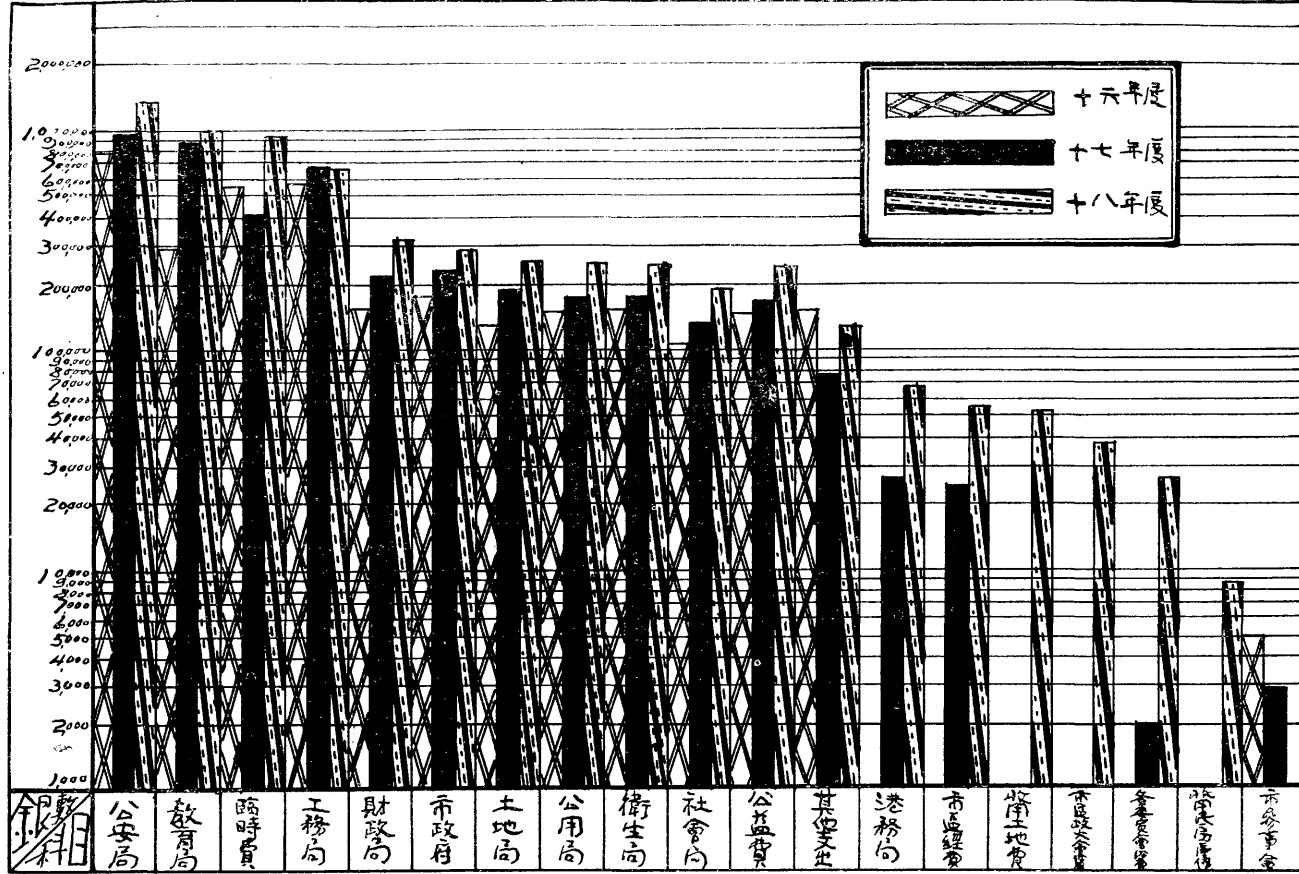
逐月收支比較圖



近三年度各項收入比較圖



近三年度各項支出比較圖

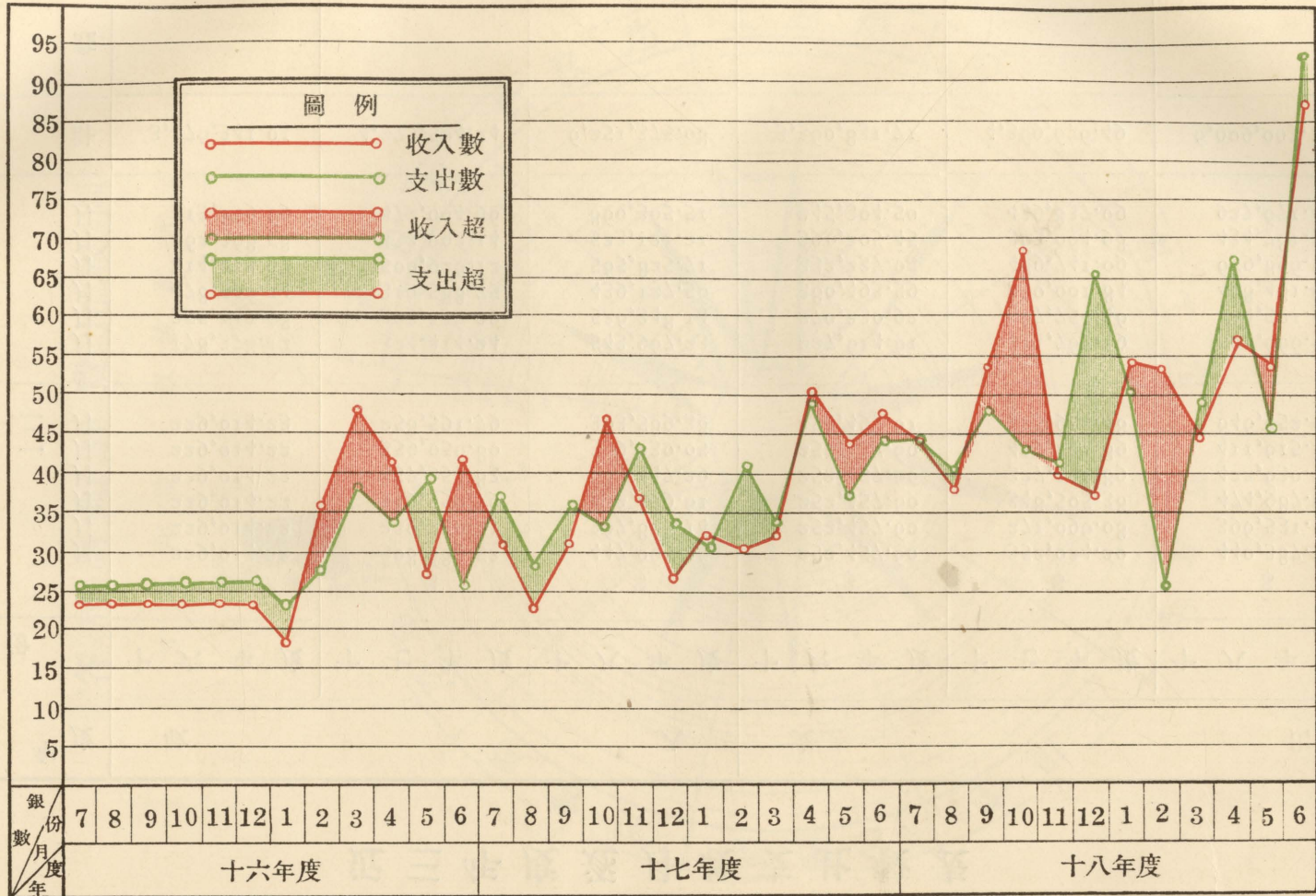


上海市政府市金庫 近三年度各項收支比較表

科 目	十六年度	十七年度	十八年度	附 註
收 入	\$	\$	\$	
地稅	49,412.99	247,787.53	581,463.80	*十六年度名總捐 †十八年度起改爲特別會計 ‡此項係十八年度臨時增設者
房稅	558,076.58	1,011,303.57	2,169,393.04*	
營業稅	1,023,496.99	759,908.61	720,059.34	
牌照稅	659,926.89	1,055,038.26	1,318,795.82	
頭告稅	8,211.00	10,000.00	7,500.00	
產業稅	5,800.75	27,898.04	30,584.79	
公營收入	68,010.69	61,235.60	151,138.72	
清潔費	67,738.46	22,725.42	—	
續費	40,820.02	150,527.69	131,204.35	
捐助費	108,950.00	129,774.34	150,134.92	
其他收入	44,312.27	117,216.50	207,995.43	
路稅	65,782.33	87,179.61	170,686.97	
征收費	58,491.59	244,560.91	383,334.36	
其他收入	656,893.13	278,127.51	122,247.00	
其他收入	60,427.32	72,279.65	69,975.69	
其他收入	—	—	36,560.85‡	
共 計	3,476,341.01	4,275,564.24	6,251,375.08	
支 出	\$	\$	\$	
市府會	186,112.47	234,837.87	285,920.78	*十七年度由農工商局與公益局改組爲社會局成立 †十七年度成立
參政局	5,000.00	2,875.86	—	
工務局	164,604.98	208,372.72	307,464.20	
安生局	593,750.00	667,756.70	664,276.00	
衛生局	770,687.00	947,656.47	1,326,354.94	
地用局	159,630.00	182,637.85	239,009.03	
社會局	293,275.71	883,888.17	996,131.13	
港務局	134,067.28	191,222.78	251,385.80	
區經會	155,951.42	177,048.19	242,982.95	
區時益支	104,586.14	140,571.51	194,013.56*	
其他支	—	26,232.25	66,143.68†	
其他支	—	24,047.66	55,490.72	
其他支	545,998.66	402,853.01	936,230.24	
其他支	78,365.61	233,967.17	191,984.55	
其他支	168,802.44	70,708.28	125,753.68	
其他支	—	2,000.00	26,008.39	
其他支	—	—	8,885.50	
其他支	—	—	53,065.00	
其他支	—	—	37,908.00	
共 計	3,360,831.71	4,396,676.49	6,009,003.15	
備 註	十六年度各項科目與十七十八年度略有不同之處但爲便利比較起見將十六年度各款按最近行使之會計規程分類歸納以資醒目而便比較			

上海市政府市金庫近三年度逐月收支比較圖

單位萬元

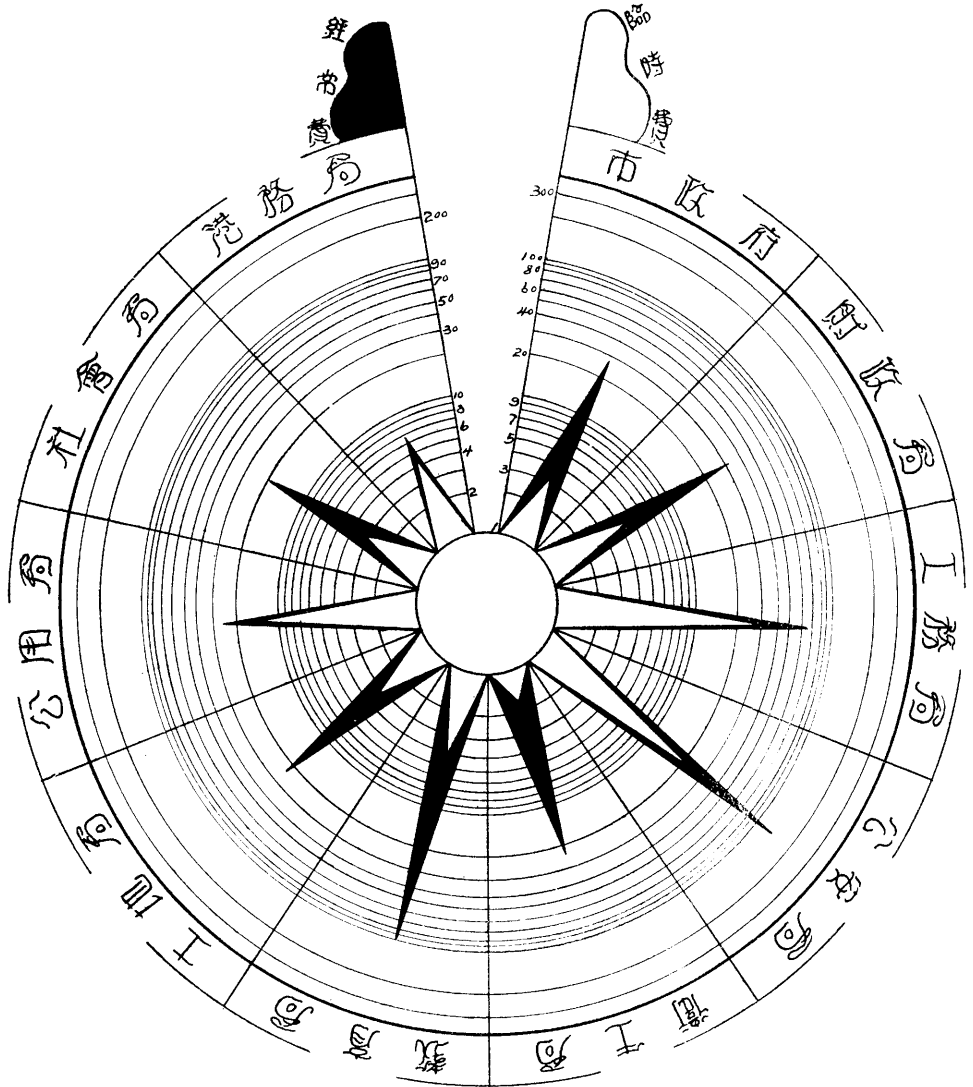


近三年度逐月收支比較表

年 度	收 入			支 出		
	十 六 年 度	十 七 年 度	十 八 年 度	十 六 年 度	十 七 年 度	十 八 年 度
月 份						
	\$	\$	\$	\$	\$	\$
七 月	229,014.22	308,684.52	447,063.25	252,457.60	352,024.20	440,387.74
八 月	229,014.22	229,250.01	367,860.14	252,457.60	271,096.08	396,531.13
九 月	229,014.22	319,550.79	532,429.61	252,457.60	348,505.38	474,987.69
十 月	229,014.22	457,357.83	682,447.29	252,457.60	327,101.89	422,630.62
一 月	229,014.22	359,056.80	399,230.05	252,457.60	427,101.89	411,615.24
二 月	229,014.23	258,591.79	363,589.38	252,457.61	325,934.48	646,652.03
一 月	178,378.12	324,414.24	543,967.23	227,614.61	311,767.19	500,666.23
二 月	355,117.08	303,136.29	526,348.14	270,230.92	407,758.46	224,501.57
三 月	478,506.24	310,588.75	439,127.56	380,493.59	330,001.84	468,481.67
四 月	414,015.97	500,926.12	565,825.71	332,237.03	489,741.09	659,896.68
五 月	262,368.58	432,002.14	523,121.21	390,205.45	363,064.98	434,781.75
六 月	413,869.69	472,004.96	860,365.51	245,304.50	439,837.09	927,671.40
合 計	3,476,341.01	4,275,564.24	6,251,375.08	3,360,831.71	4,369,676.49	6,009,003.15
備 註						

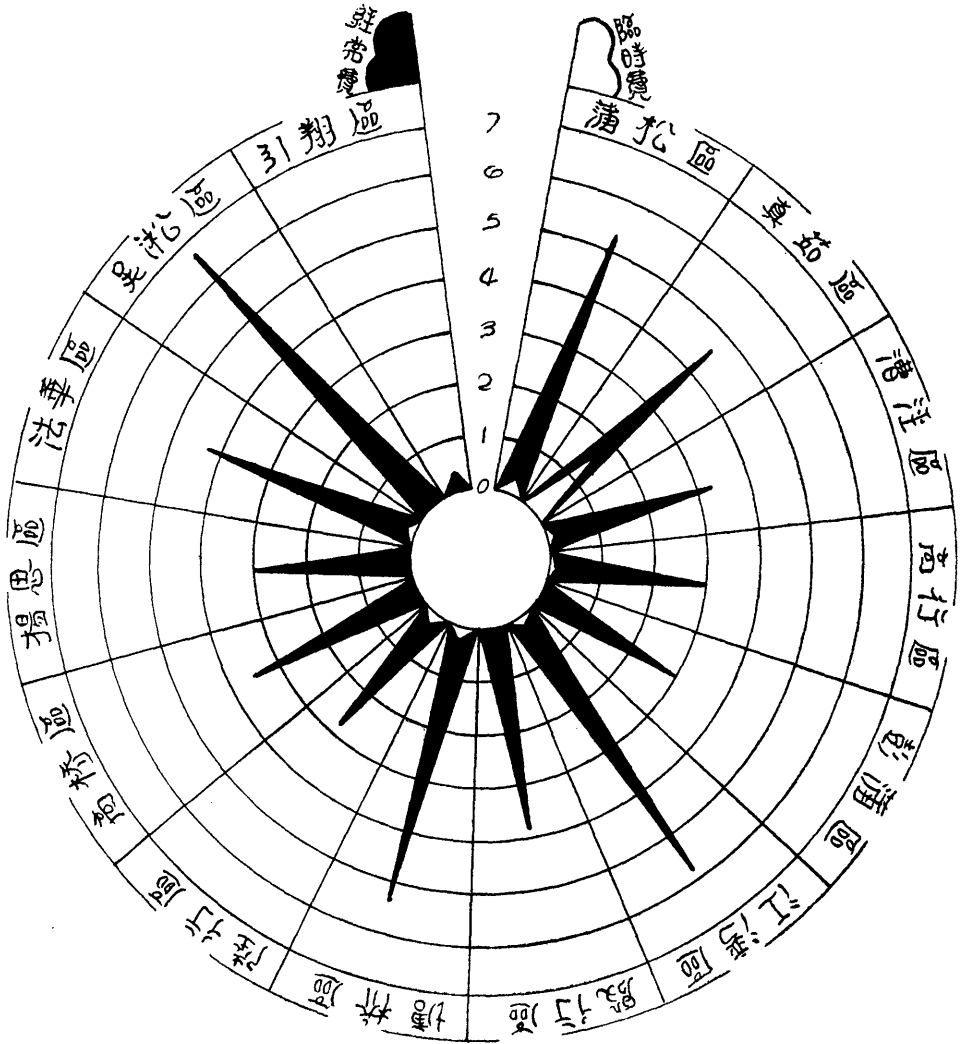
各局請領經費比較圖

十八年度 單位萬元



各市區請領經費比較圖

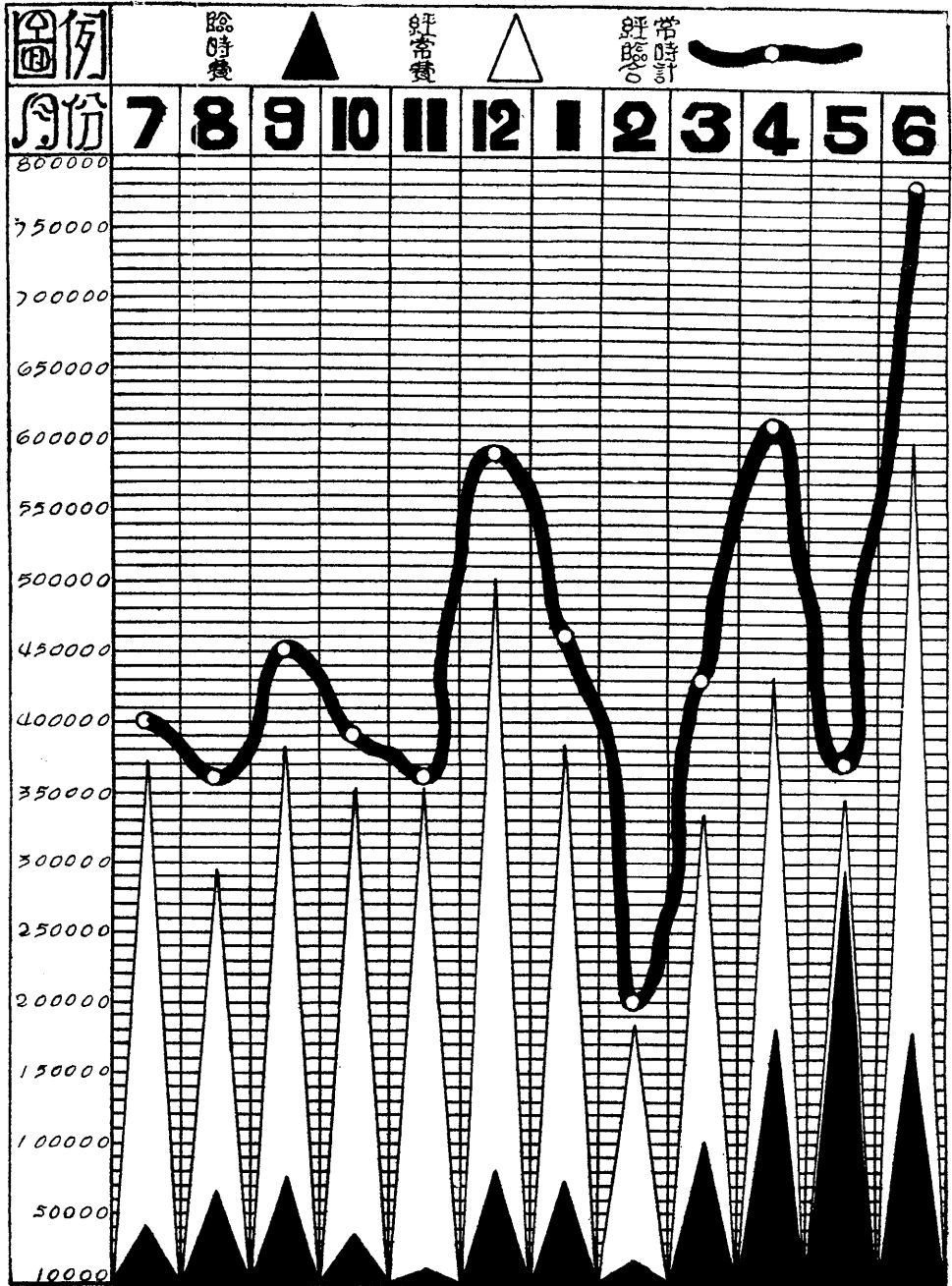
十八年度 單位百元



上海市政府市金庫

十八年度

逐月支出局用經費比較



上海市政府各局請領經費一覽表

十八年度

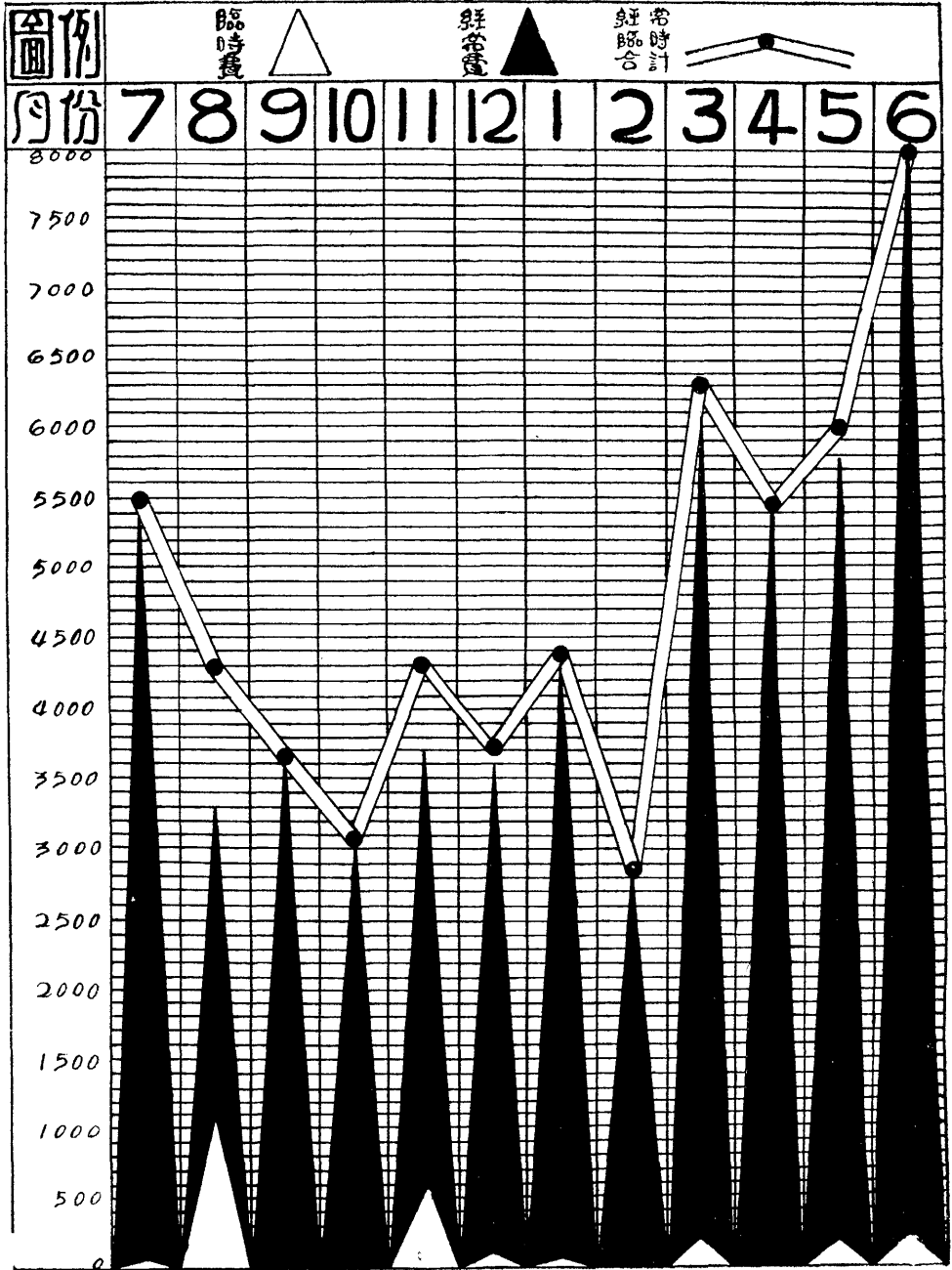
局別	經費類別	月份												共計
		七月份	八月份	九月份	十月份	十一月份	十二月份	一月份	二月份	三月份	四月份	五月份	六月份	
市政府經費	經常	\$19,000.00	\$20,520.78	\$24,000.90	\$24,000.00	\$25,920.00	\$24,640.00	\$24,640.00	\$17,000.00	\$19,640.00	\$29,640.00	\$23,640.00	\$43,280.00	\$265,920.78
	臨時	—	—	\$1,698.90	\$1,887.85	\$8,074.60	\$1,213.92	\$151.00	—	\$2,600.00	\$10,297.08	\$700.00	\$1,255.20	\$33,878.85
財政局經費	經常	\$12,475.50	\$21,060.10	\$19,480.10	\$23,000.00	\$20,740.00	\$15,888.05	\$25,187.00	\$8,325.00	\$20,412.00	\$38,758.00	\$34,347.65	\$47,834.00	\$307,464.20
	臨時	\$10.00	\$12,178.02	\$3,649.00	\$3,287.53	\$3,583.26	\$13,195.05	—	\$2,359.84	\$179.59	\$4,916.21	\$62.00	\$3,148.03	\$16,219.78
工務局經費	經常	\$90,000.00	\$98,000.00	\$97,000.00	\$90,000.00	\$58,000.00	\$80,200.00	\$58,800.00	\$29,000.00	\$13,124.00	\$60,000.00	\$53,800.00	\$92,600.00	\$664,276.00
	臨時	\$14,000.00	\$7,400.00	\$23,510.00	\$9,547.89	\$1,733.65	\$7,025.20	\$36,929.03	\$122.15	\$71,724.00	\$97,425.14	\$10,000.00	\$24,119.14	\$300,370.86
公安局經費	經常	\$130,557.30	\$33,587.68	\$99,000.00	\$99,000.00	\$96,768.00	\$124,086.00	\$119,502.00	\$91,510.00	\$124,286.00	\$139,721.00	\$90,000.00	\$128,281.00	\$1,326,354.94
	臨時	\$1,788.84	\$11,985.62	\$7,925.04	\$1,497.74	\$2,970.89	\$12,253.38	\$8,793.19	\$7,321.00	\$7,490.00	—	—	\$147,965.52	\$339,001.54
衛生局經費	經常	\$16,293.12	\$18,293.12	\$20,293.12	\$19,000.00	\$19,660.00	\$24,000.00	\$19,830.00	\$12,829.07	\$19,830.00	\$19,830.00	\$19,830.00	\$28,060.00	\$239,099.03
	臨時	\$9,039.00	—	\$9.56	\$2,583.00	—	\$2,254.40	\$360.00	\$1,000.00	\$1,114.89	\$2,500.00	\$520.00	\$911.03	\$16,851.85
教育局經費	經常	\$96,387.61	\$91,387.01	\$101,387.61	\$73,000.00	\$93,000.00	\$127,333.32	\$8,333.33	—	\$83,333.33	\$86,968.32	\$73,333.33	\$156,666.07	\$696,131.13
	臨時	—	—	—	\$4,657.60	\$810.00	\$1,653.68	—	—	\$1,889.00	\$31,598.74	—	—	\$43,069.02
土地局經費	經常	\$18,877.25	\$15,608.52	\$21,429.30	\$17,000.00	\$13,277.72	29,400.00	\$10,000.00	\$14,700.00	\$30,568.00	\$22,634.00	\$17,634.00	\$10,268.00	\$251,385.80
	臨時	\$2,580.00	\$1,280.27	\$166.16	\$125.00	\$7,122.28	\$7,425.00	\$1,130.00	\$1,768.58	\$2,000.00	\$14,334.83	\$150.00	\$11,901.20	\$34,748.90
公用局經費	經常	\$21,580.00	\$1,145.50	\$19,910.00	\$18,190.00	\$30,382.00	\$30,572.00	\$25,395.45	\$5,000.00	\$25,286.00	\$15,286.00	\$20,286.00	\$36,930.00	\$242,982.95
	臨時	\$10,960.05	\$14,310.84	\$13,120.52	\$5,034.32	\$908.28	\$3,587.40	\$21,870.05	\$4,856.23	\$6,383.05	\$16,179.22	\$6,457.13	\$1,035.11	\$106,934.15
社會局經費	經常	\$20,634.00	\$13,569	\$15,634.00	\$22,000.00	13,686.00	21,686.00	\$17,501.00	\$5,000.00	\$19,543.00	\$12,543.00	\$17,891.00	\$28,982.00	\$194,013.56
	臨時	\$1,000.00	\$11,666.33	\$3,297.89	—	\$19,015.50	\$2,579.00	—	—	\$3,140.00	\$2,056.50	—	\$465.00	\$33,589.22
港務局經費	經常	\$9,640.00	\$1,640.00	\$5,581.48	\$4,500.00	\$4,800.00	\$7,800.00	\$5,802.00	\$3,000.01	\$5,076.00	\$5,876.00	\$5,976.00	\$7,452.01	\$66,143.68
	臨時	—	\$10,991.50	\$3,000.00	\$4,894.00	\$4,000.00	\$1,592.70	\$3,982.21	—	\$695.00	\$3,118.00	\$12,148.80	\$3,891.22	\$18,026.48
共計	經常	\$371,444.74	\$297,254.78	\$383,726.71	\$359,690.00	\$355,633.72	\$515,662.37	\$389,830.78	\$186,414.67	\$334,850.33	\$311,259.32	\$316,837.98	\$601,016.47	\$1,573,682.07
	臨時	\$11,175.83	\$17,088.58	\$76,015.66	\$35,894.93	\$9,815.16	\$82,180.16	\$75,027.04	\$15,766.94	\$102,736.51	\$182,465.78	\$20,578.23	\$181,423.72	\$902,890.30
	計	\$112,502.03	\$361,343.36	\$459,742.37	\$395,584.93	\$365,449.18	\$597,842.53	\$465,517.82	\$202,121.01	\$437,586.84	\$493,725.10	\$376,416.21	\$785,440.39	\$5,476,572.37

表內數目下有黑綫者為各局交還餘款

上海市政府市金庫

十八年度

逐月支出市區經費比較



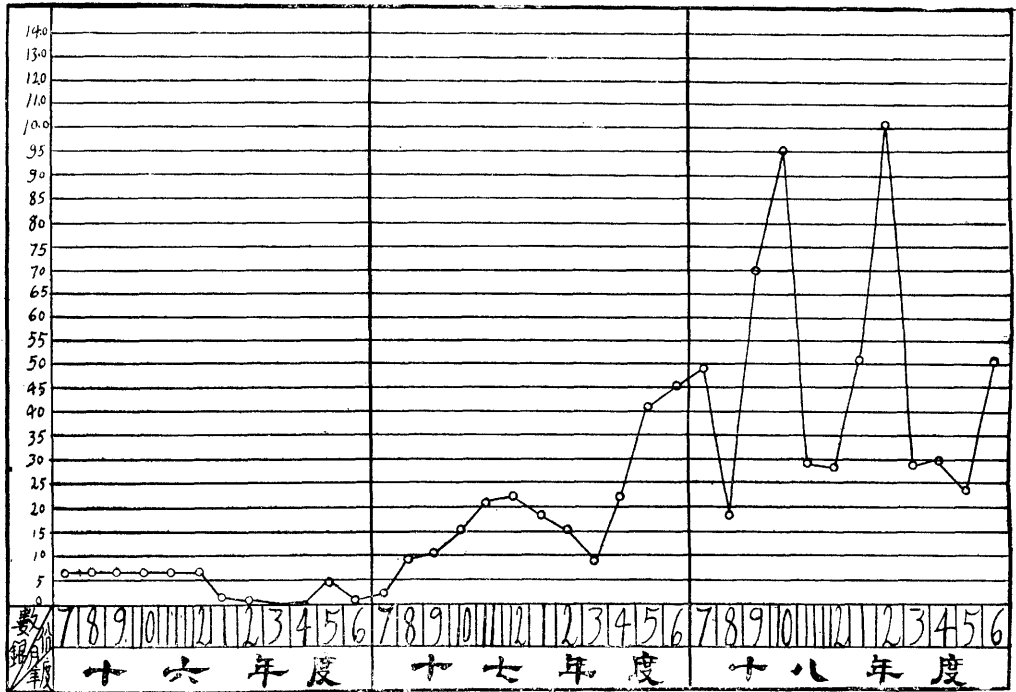
上海市政府各市區逐月請領經費一覽表

十八年度

別	月		七月份	八月份	九月份	十月份	十一月份	十二月份	一月份	二月份	三月份	四月份	五月份	六月份	合 計
	別	經費類別													
滬南區經費	經常		\$500.00	\$340.00	\$110.00	\$340.00	\$300.00	—	\$506.00	\$126.00	\$169.00	\$466.00	\$166.00	\$1,127.51	\$5,387.24
	臨時		—	—	—	—	—	—	—	—	—	—	\$30.00	\$240.00	\$270.00
鳳南區經費	經常		\$ 70.00	\$103.00	\$270.00	\$270.00	\$270.00	\$510.00	\$ 78.00	—	\$618.00	\$957.34	\$732.00	\$ 78.00	\$1,634.68
	臨時		—	\$1,145.80	—	—	\$500.00	—	—	—	—	—	\$114.34	—	\$1,760.14
滬西區經費	經常		\$492.00	—	\$320.00	\$100.00	\$196.00	\$190.00	\$160.00	—	\$360.00	—	\$968.00	\$368.00	\$3,960.00
	臨時		—	—	—	—	—	—	—	—	\$131.40	—	—	—	\$131.40
高竹區經費	經常		\$242.00	\$160.00	\$160.00	\$142.40	\$160.00	\$337.14	\$279.00	—	\$755.00	\$279.00	\$279.00	\$ 79.00	\$1,092.51
	臨時		\$58.00	—	—	—	—	—	—	—	—	—	—	—	\$58.00
彭浦區經費	經常		\$220.00	\$ 19.44	\$110.00	\$220.00	\$220.00	\$140.00	\$293.00	—	—	—	\$ 78.00	—	\$3,000.44
	臨時		—	—	—	—	—	—	—	—	—	—	—	—	—
江灣區經費	經常		\$270.00	\$184.00	\$540.00	\$223.25	\$322.85	\$560.82	\$500.00	\$840.13	\$500.00	\$500.00	\$415.60	\$500.00	\$5,892.45
	臨時		—	—	—	—	—	—	\$79.80	—	—	—	—	—	\$79.80
殷行區經費	經常		\$589.00	\$220.00	\$220.00	\$220.00	\$220.00	\$140.00	\$312.00	\$368.00	\$190.22	\$312.00	\$312.00	\$312.00	\$3,844.22
	臨時		—	—	—	—	—	—	—	—	—	—	—	—	—
塘橋區經費	經常		\$1,746.10	—	\$160.00	—	\$300.00	—	\$180.00	\$1,165.88	—	—	\$1,035.00	—	\$5,446.98
	臨時		—	—	—	—	\$176.00	—	—	—	—	—	—	—	\$176.00
陸行區經費	經常		\$186.00	\$160.00	\$160.00	\$160.00	\$160.00	\$320.00	\$363.00	—	\$475.00	\$283.00	\$233.00	\$383.00	\$1,973.00
	臨時		—	—	—	—	—	—	—	—	\$90.00	—	—	—	\$90.00
高橋區經費	經常		\$422.00	\$210.00	—	\$120.00	\$210.00	—	\$120.00	—	\$900.00	\$300.00	\$300.00	\$300.00	\$3,542.00
	臨時		—	—	—	—	—	—	—	—	—	—	—	—	—
楊思區經費	經常		\$102.00	\$271.22	\$183.18	\$183.25	\$185.01	\$254.05	—	—	—	\$110.00	—	\$590.00	\$3,308.00
	臨時		—	—	—	—	—	—	—	—	—	—	—	—	—
法華區經費	經常		\$160.00	\$1,030.22	\$230.07	\$216.32	\$309.87	\$507.72	—	\$394.00	\$394.00	\$394.00	\$394.00	\$394.00	\$1,354.20
	臨時		—	—	—	—	—	—	—	—	—	—	—	—	\$306.20
英界區經費	經常		—	—	\$223.20	—	\$420.00	—	\$120.00	—	—	\$1,149.00	—	\$1,194.10	\$5,706.30
	臨時		—	—	—	—	—	—	—	—	—	—	—	—	—
引翔區經費	經常		—	—	—	\$347.10	—	—	—	—	—	—	—	—	\$347.10
	臨時		—	—	—	—	—	—	—	—	—	—	—	—	—
合 計	經常		\$5,499.79	\$3,200.12	\$9,816.45	\$1,052.32	\$3,713.73	\$3,685.53	\$1,811.00	\$2,894.01	\$9,148.22	\$5,498.34	\$5,880.60	\$5,015.61	\$55,490.72
	臨時		\$58.00	\$1,145.80	—	—	\$676.00	\$106.20	\$79.80	—	\$211.42	—	\$203.34	\$340.00	\$3,720.54
	計		\$5,557.79	\$4,345.92	\$9,816.45	\$3,052.32	\$4,389.73	\$3,791.73	\$1,890.80	\$2,974.01	\$9,359.64	\$5,498.34	\$6,083.94	\$5,255.61	\$59,211.26
備 註															

近三年度土地稅逐月收入比較圖

單位 千元

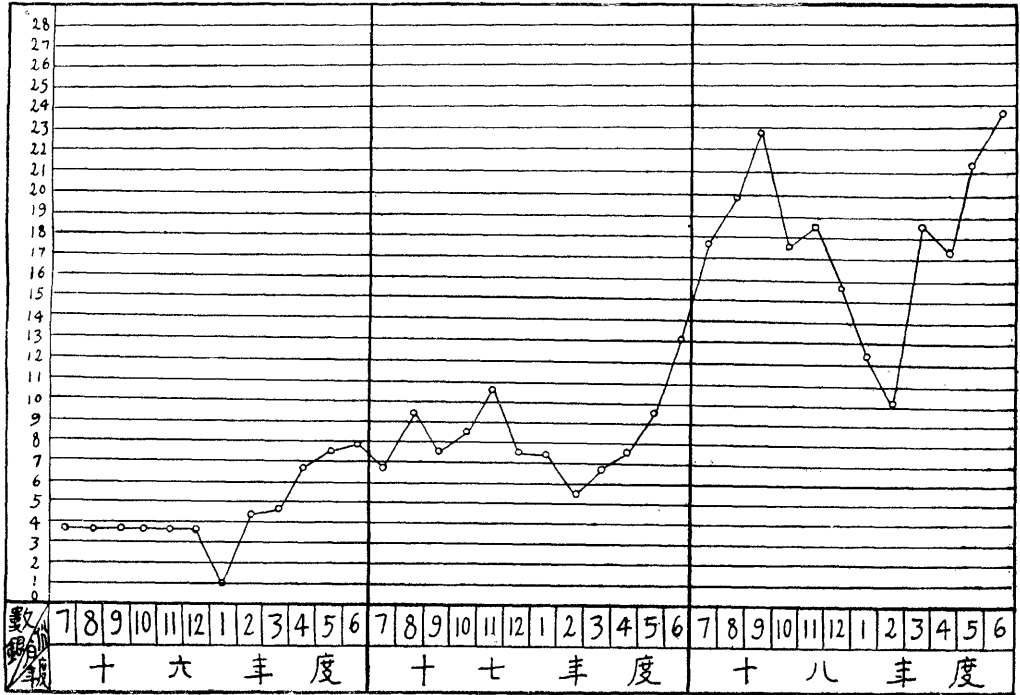


比較表

年度		十六年度	十七年度	十八年度
月份	七	\$ 6,885.27	\$ 3,242.82	\$ 40,915.26
	八	6,885.27	9,866.82	19,985.78
一	九	6,885.27	10,892.50	70,100.65
	十	6,885.27	15,981.28	95,722.55
二	十	6,885.27	21,286.77	29,894.54
	月	6,885.27	23,020.01	28,251.36
一	月	3,380.29	18,082.67	51,586.28
	二	2,254.20	15,200.43	108,927.37
三	月	51.00	9,068.25	29,857.52
	四	300.00	23,748.66	30,778.18
五	月	4,699.30	41,731.76	24,820.99
	六	1,924.99	45,672.51	50,823.32
合	計	53,921.40	237,794.48	580,663.80
備	註			

近三年度房捐逐月收入比較圖

單位 萬元

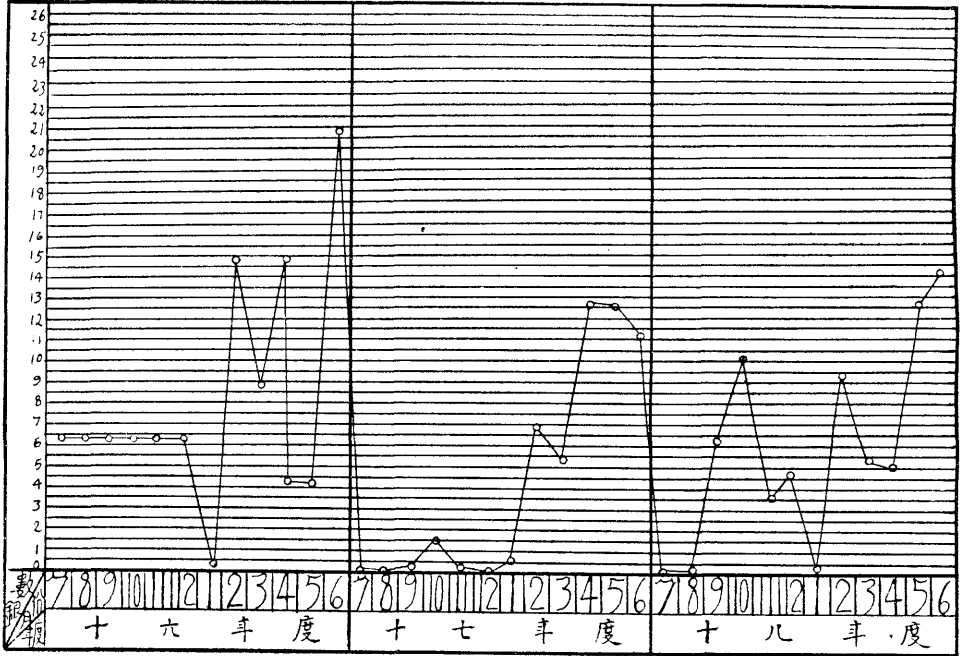


比較表

年度		十六年度	十七年度	十八年度
月份	七	\$ 38,924.49	\$ 69,057.21	\$ 178,264.35
	八	38,924.49	92,340.36	200,429.52
	九	38,924.49	77,476.43	229,176.98
	十	38,924.49	87,906.99	177,893.19
	十一	38,924.50	106,303.23	186,635.75
	十二	38,924.50	76,689.63	158,515.17
	一	10,055.24	74,768.20	123,726.27
	二	43,805.96	54,066.42	103,564.57
	三	48,688.21	69,862.62	186,431.11
	四	68,967.59	76,773.93	172,972.14
	五	74,641.82	95,415.40	213,086.82
	六	78,370.80	130,643.14	238,697.17
合計	558,076.58	1,011,303.56	2,169,393.04	
備註				

近三年度營業稅逐月收入比較圖

單 位 萬 元

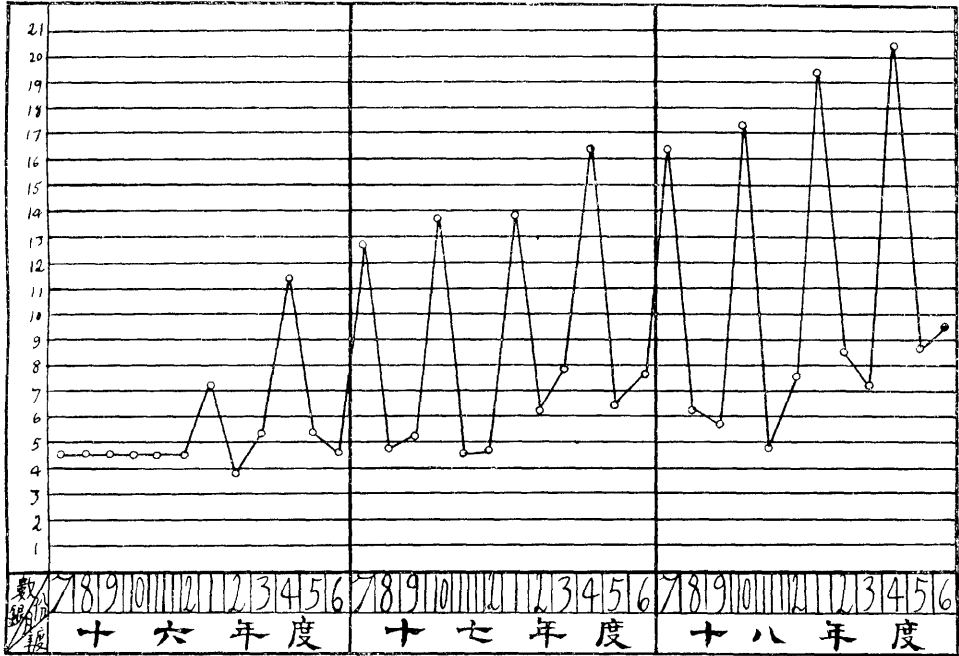


比 較 表

年度		十六年度	十七年度	十八年度
月份				
七 八 九 十 十 一 二	月	\$ 64,175.85	\$ 433.84	\$ 662.38
	月	64,175.85	449.17	1,015.59
	月	64,175.85	58,161.18	68,312.62
	月	64,175.85	122,325.60	100,254.78
	月	64,175.84	48,049.52	35,629.86
	月	64,175.84	35,586.06	46,152.72
一 二 三 四 五 六	月	1,964.84	6,104.15	2,130.83
	月	147,964.14	69,788.39	93,981.68
	月	89,326.55	54,974.81	54,135.99
	月	147,683.99	126,489.86	50,169.07
	月	42,677.30	126,731.60	126,988.36
	月	208,815.03	110,814.43	140,628.46
合 計		1,023,486.93	759,908.61	720,062.34
備 註				

近三年度牌照稅逐月收入比較圖

單位 萬元

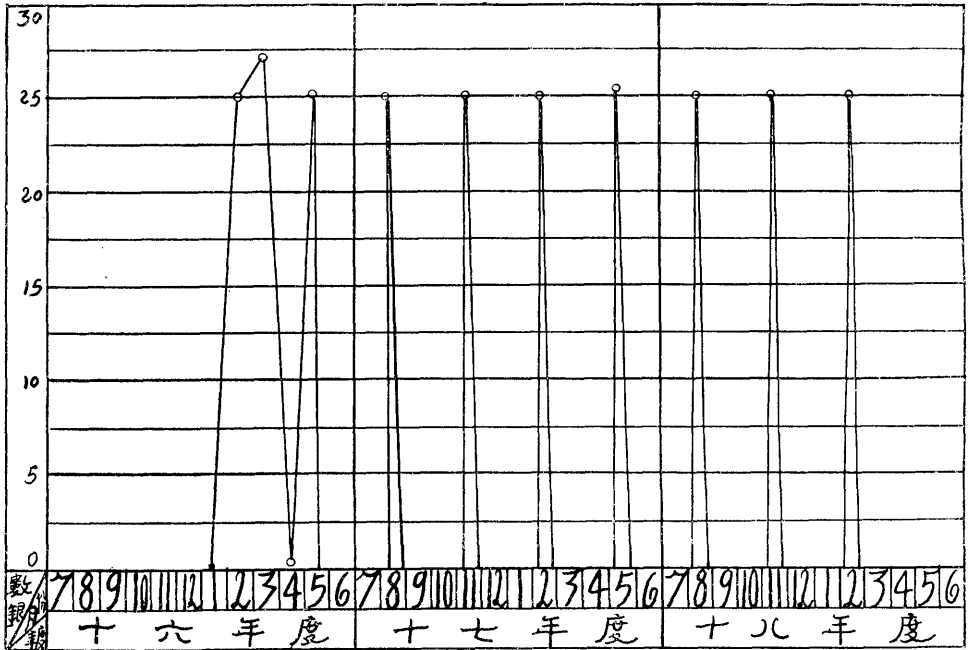


比較表

年度		十六年度	十七年度	十八年度
月份	七	\$ 46,765.69	\$ 127,691.32	\$ 163,655.51
	八	\$ 46,765.69	\$ 49,094.20	\$ 61,803.04
一	九	\$ 46,765.69	\$ 51,565.15	\$ 58,465.38
	十	\$ 46,765.69	\$ 138,317.43	\$ 172,531.48
二	十一	\$ 46,765.69	\$ 45,478.73	\$ 49,286.66
	十二	\$ 46,765.68	\$ 47,088.34	\$ 75,632.28
一	一月	72,852.90	149,605.51	193,544.77
	二月	39,936.10	61,928.95	85,982.56
三	三月	52,877.68	79,959.36	71,526.35
	四月	114,085.68	63,914.30	203,981.49
四	五月	53,044.32	64,191.84	88,490.64
	六月	46,596.08	76,203.13	94,093.66
合計		659,986.89	955,038.26	1,318,993.82
備註				

近三年度碼頭捐逐月收入比較圖

單 位 百 元

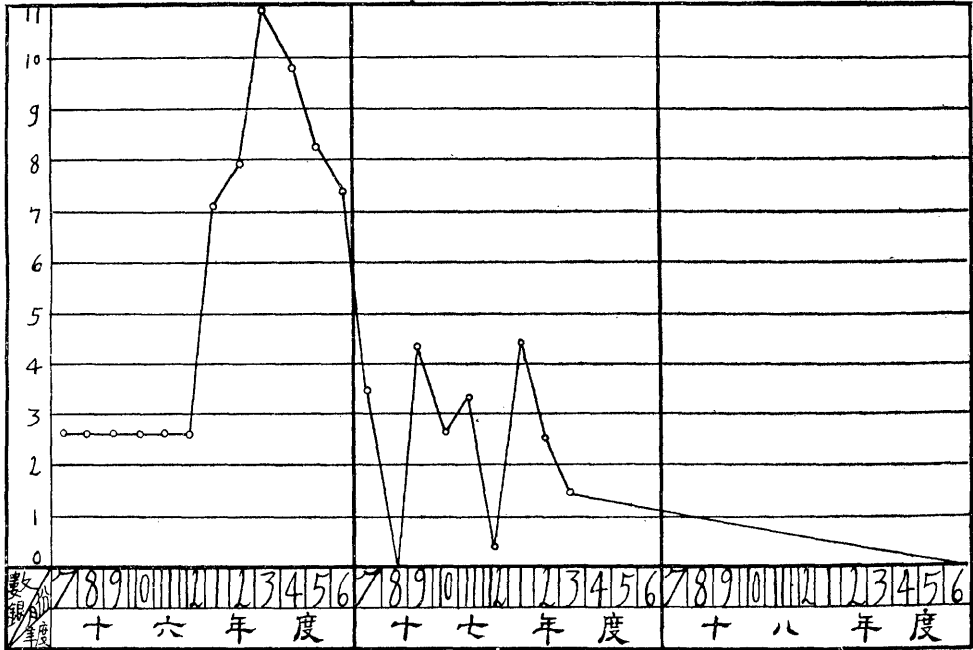


比 較 表

年度		十 六 年 度	十 七 年 度	十 八 年 度
月份				
		\$	\$	\$
七	月	—	—	—
八	月	—	2,500.00	2,500.00
九	月	—	—	—
十	月	—	—	—
一	月	—	2,500.00	2,500.00
二	月	—	—	—
一	月	31.00	—	—
二	月	2,549.00	2,500.00	2,500.00
三	月	2,858.00	—	—
四	月	108.00	—	—
五	月	2,590.00	2,500.00	—
六	月	69.50	—	—
合	計	8,205.50	10,000.00	7,500.00
備	註			

近三年度市營業逐月收入比較圖

單位 千元

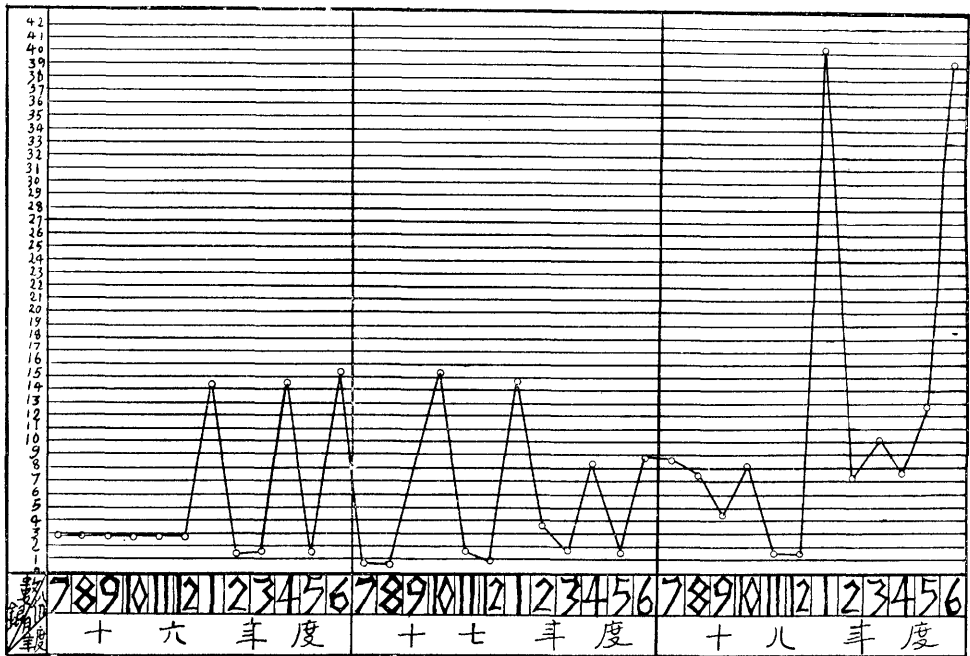


比較表

年度		十六年度	十七年度	十八年度
月份				
七八九十 十	月	\$ 2,668.17	\$ 3,472.78	—
	月	2,668.17	—	—
	月	2,668.17	4,324.54	—
	月	2,668.17	2,791.08	—
	月	2,668.17	3,303.36	—
	月	2,668.17	421.07	—
一二三四五六	月	7,123.04	4,452.79	—
	月	7,966.55	2,559.80	—
	月	11,295.96	1,400.00	—
	月	9,818.34	—	—
	月	8,214.71	—	—
	月	7,310.86	—	—
合	計	67,738.48	22,725.42	—
備	註			

近三年度市公產逐月收入比較圖

單位千元

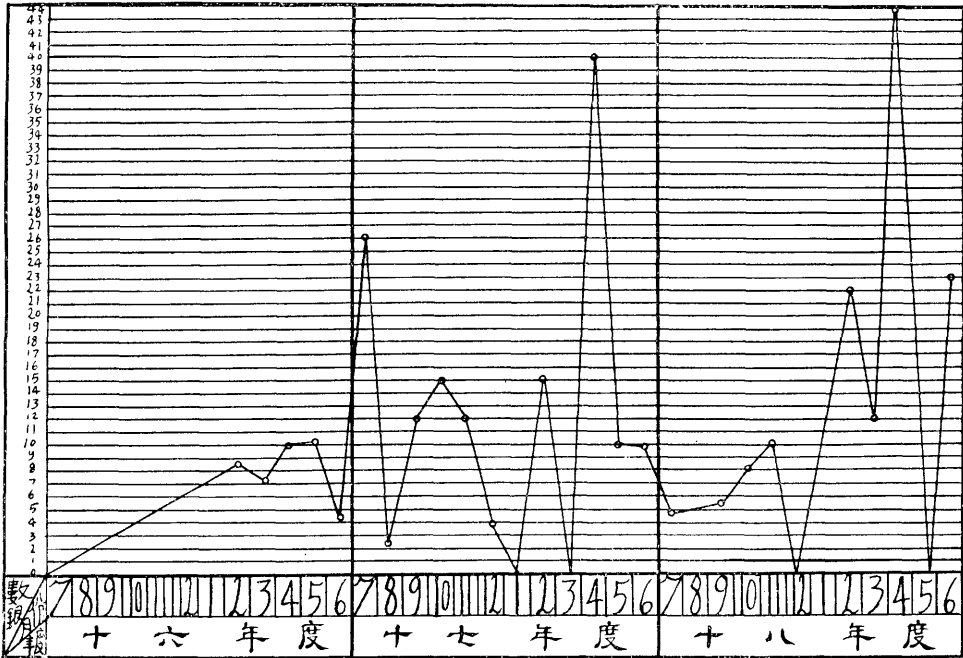


比較表

年度		十六年度	十七年度	十八年度
月份	七	\$ 3,096.21	\$ 928.56	\$ 8,851.10
	八	\$ 3,096.21	\$ 934.36	\$ 7,682.24
一	九	\$ 3,096.21	\$ 1,981.70	\$ 4,305.45
	十	\$ 3,096.21	\$ 15,240.30	\$ 8,106.39
二	十一	\$ 3,096.22	\$ 1,705.84	\$ 1,555.46
	十二	\$ 3,096.22	\$ 1,053.22	\$ 1,410.81
一	月	14,376.72	14,979.44	40,508.36
	月	1,456.50	3,877.30	7,184.35
三	月	1,738.79	1,812.50	10,814.19
	月	14,872.29	8,167.65	7,895.04
四	月	1,553.50	1,555.72	13,088.87
	月	15,435.61	8,999.01	39,736.46
合	計	68,010.69	61,235.60	151,138.72
備	註			

近三年度學費逐月收入比較圖

單位 千元

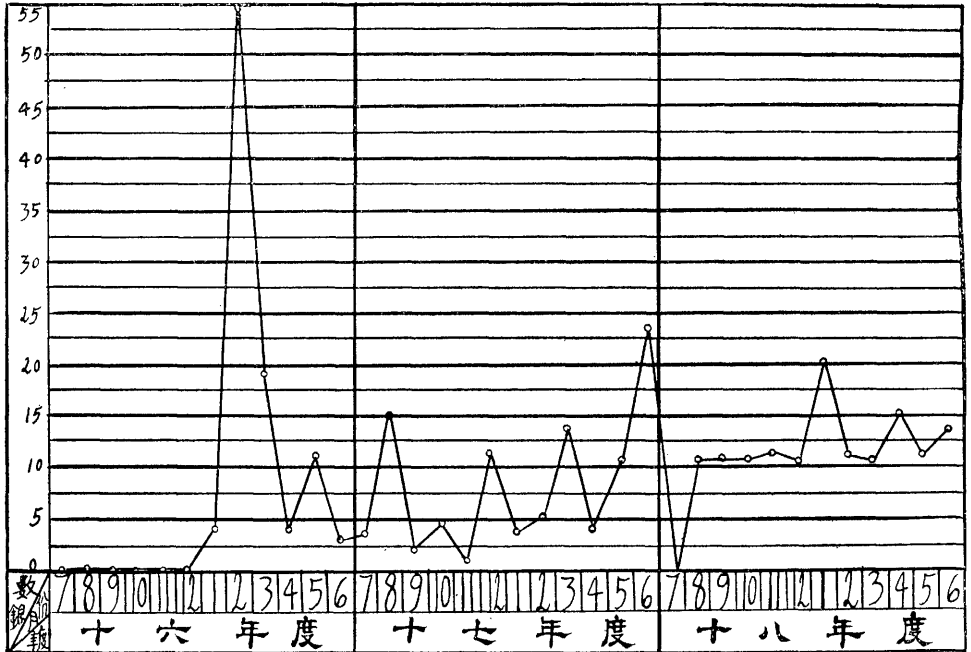


比較表

年度		十六年度	十七年度	十八年度
七 八 九 十 十 一 二	月	\$ —	\$ 26,372.23	\$ 4,999.22
	月	—	2,380.00	—
	月	—	12,398.50	5,403.20
	月	—	15,913.29	8,067.50
	月	—	12,963.20	10,236.00
	月	—	3,928.80	—
一 二 三 四 五 六	月	—	29.00	—
	月	8,669.44	15,422.92	22,809.00
	月	7,112.15	—	12,144.90
	月	10,207.13	40,753.56	44,520.50
	月	10,629.80	10,071.69	—
	月	4,201.50	10,294.50	23,024.03
合	計	40,820.02	150,527.69	131,204.35
備	註			

近三年度清潔捐逐月收入比較圖

單 位 千 元

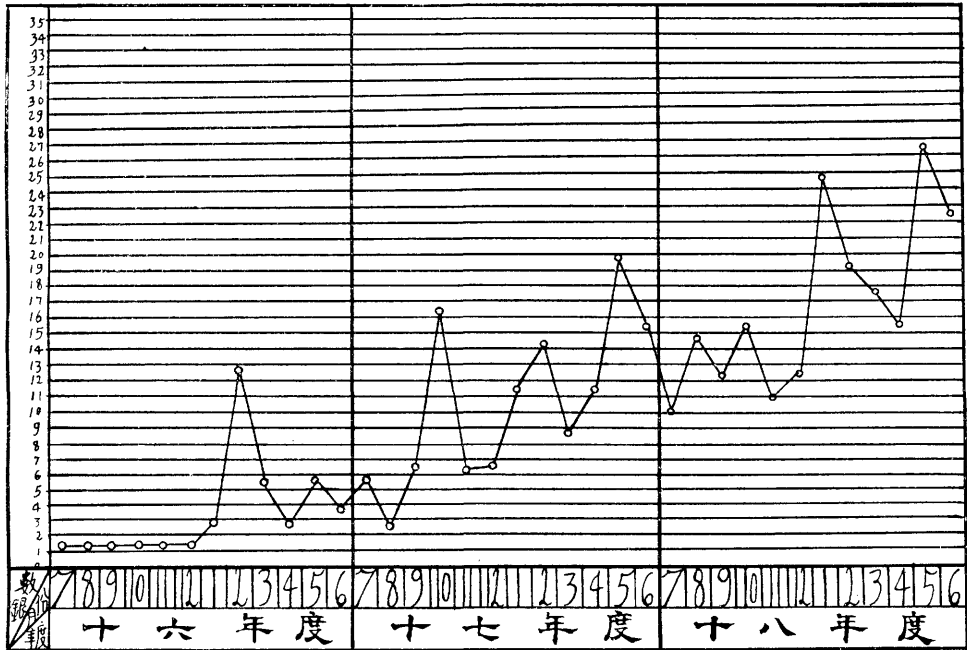


比 較 表

年度		十 六 年 度	十 七 年 度	十 八 年 度
月份	月份			
		\$		\$
七	月	340.83	7,390.00	—
八	月	340.83	15,540.00	11,843.00
九	月	340.83	4,880.00	11,843.00
十	月	340.83	9,760.00	11,853.00
一	月	340.83	3,480.00	12,033.00
	月	340.83	13,120.84	11,853.00
一	月	7,075.00	7,965.50	20,216.90
二	月	55,190.00	5,013.00	13,162.40
三	月	18,940.00	17,113.00	11,390.74
四	月	7,200.00	7,070.00	15,372.78
五	月	12,380.00	11,123.00	13,462.78
六	月	6,120.00	27,319.00	17,104.32
合	計	108,949.98	129,774.34	150,134.92
備	註			

近三年度手續費逐月收入比較圖

單位千元

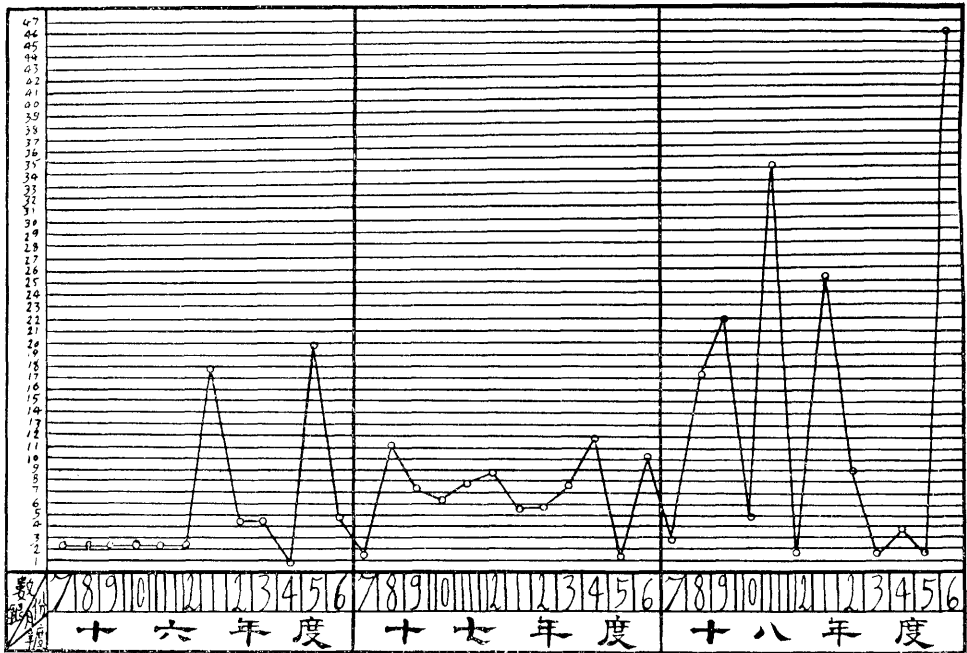


比較表

月份	年度	十六年度	十七年度	十八年度
		\$	\$	\$
七八	月	1,282.60	5,761.64	10,063.41
	月	1,282.60	2,602.48	14,888.63
九	月	1,282.60	6,521.71	12,432.87
	月	1,282.60	46,370.65	16,484.53
十	月	1,282.59	6,255.89	11,074.16
	月	1,282.59	6,557.30	12,411.94
一二	月	2,986.37	11,315.42	25,892.52
	月	12,653.18	14,191.55	19,289.52
三	月	5,591.76	9,772.16	17,949.50
	月	2,965.00	12,471.00	15,614.28
四	月	5,534.91	19,951.59	26,492.33
	月	3,885.47	15,445.12	22,401.74
合	計	41,312.27	157,216.51	204,995.43
備	註			

近 三 年 度 罰 款 逐 月 收 入 比 較 圖

單 位 千 元

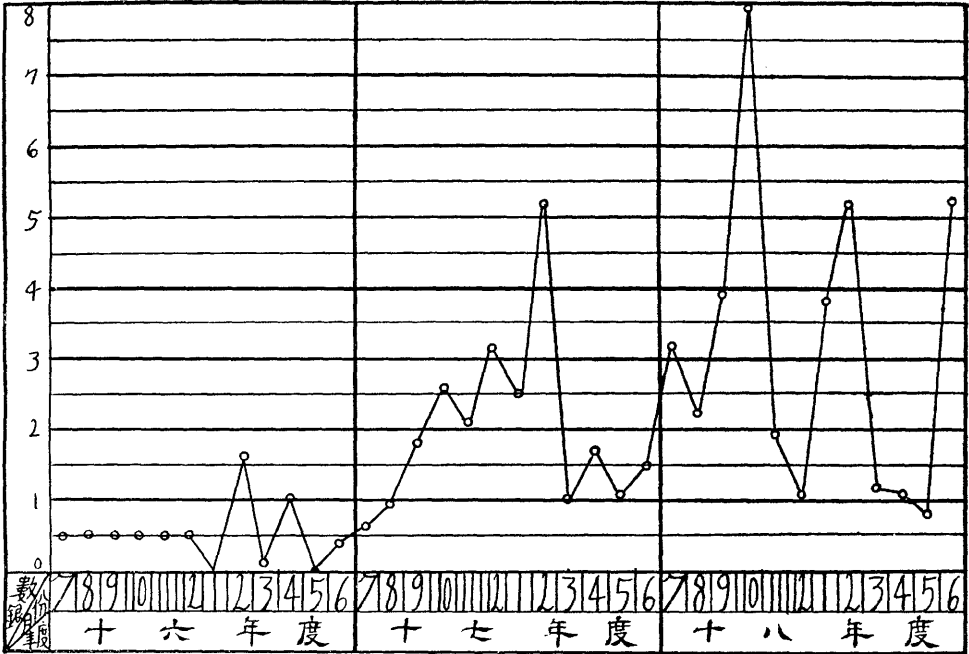


比 較 表

年 度		十 六 年 度	十 七 年 度	十 八 年 度
月 份		\$	\$	\$
七 八 九 十 十 一 二	月	2,155.37	1,466.35	2,678.15
	月	2,155.37	11,227.03	17,100.35
	月	2,155.37	7,368.19	22,513.96
	月	2,155.37	6,361.93	4,466.32
	月	2,155.38	7,922.95	34,769.90
	月	2,155.38	9,661.53	1,142.50
一 二 三 四 五 六	月	18,096.89	5,731.96	25,872.16
	月	4,532.58	5,946.29	8,780.04
	月	4,313.01	7,461.45	1,436.95
	月	710.97	1,988.50	3,702.68
	月	20,229.96	1,310.81	1,801.89
	月	4,966.68	10,734.62	46,722.07
合 計		65,782.33	77,181.61	170,986.97
備 註				

近三年度附加費逐月收入比較圖

單位 萬元

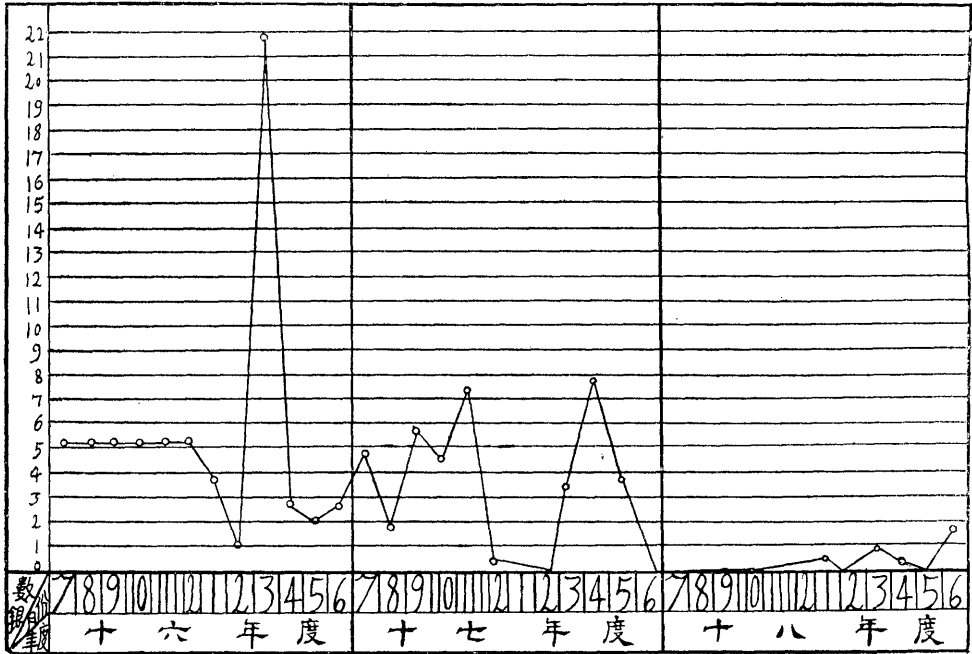


比較表

年度		十六年度	十七年度	十八年度
月份	七	\$ 5,069.64	\$ 6,103.80	\$ 32,757.33
	八	5,069.64	9,859.07	23,241.61
一	九	5,069.64	18,651.84	39,115.72
	十	5,069.64	26,529.12	80,452.27
二	十一	5,069.64	21,890.84	19,004.38
	十二	5,069.64	32,882.75	11,576.02
一	一	-	25,445.38	38,500.24
	二	16,272.47	47,320.21	53,364.38
三	三	1,396.67	10,703.93	12,142.42
	四	5,534.15	17,821.55	11,891.16
五	五	246.71	11,900.27	8,189.73
	六	4,623.75	15,452.15	53,099.10
合計	計	58,491.59	244,560.91	383,334.36
備註	註			

近三年度補助費逐月收入比較圖

單位 萬元




比較表

年度		十六年度	十七年度	十八年度
七	月	\$ 52,307.90	\$ 47,782.91	—
	月	\$ 52,307.90	\$ 18,767.66	—
八	月	\$ 52,307.90	\$ 58,752.67	200.00
	月	\$ 52,307.90	\$ 4,597.03	500.00
九	月	\$ 52,307.90	\$ 71,762.74	—
	月	\$ 52,307.90	\$ 4,086.26	—
一	月	38,849.00	—	2,500.00
	月	10,000.00	—	—
二	月	218,849.00	32,753.40	8,821.04
	月	28,849.66	775.84	2,500.00
三	月	20,000.00	38,849.00	—
	月	26,498.73	—	107,725.96
合	計	656,893.79	278,127.51	122,247.00
備	註			

近三年度築路征費逐月收入比較圖

單位 千元

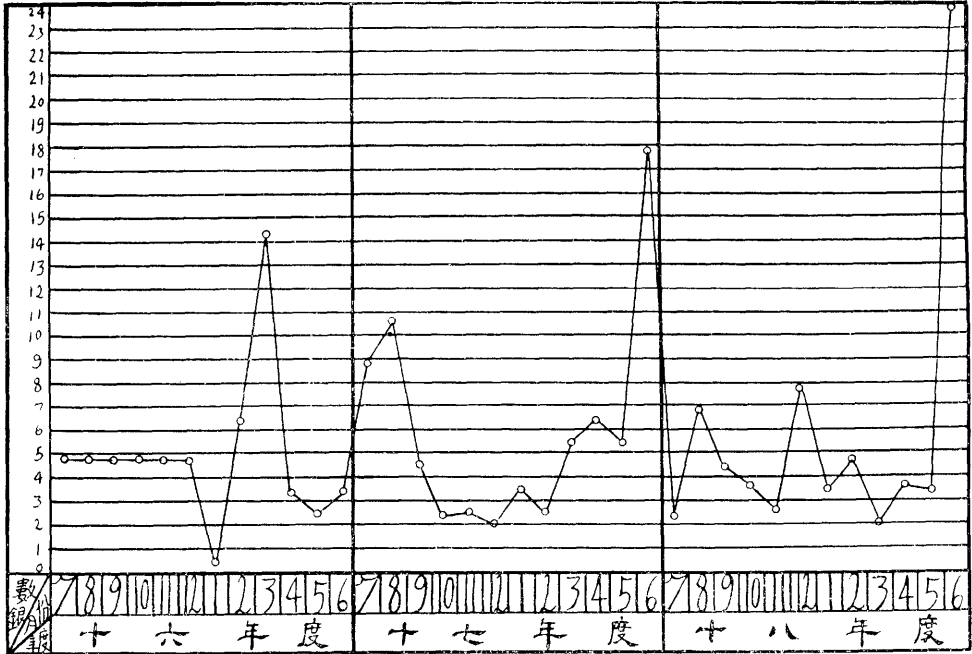


比較表

年度		十六年度	十七年度	十八年度
月份	七	\$ —	\$ —	\$ —
	八	—	—	—
一	九	—	—	—
	十	—	—	2,728.30
二	十	—	—	8,182.35
	十一	—	—	—
一	十二	—	—	5,650.20
	一	—	—	—
二	二	—	—	20,000.00
	三	—	—	—
三	四	—	—	—
	五	—	—	—
四	六	—	—	—
	計	—	—	36,560.85
備註				

近三年度其他收入逐月比較圖

單位 千元

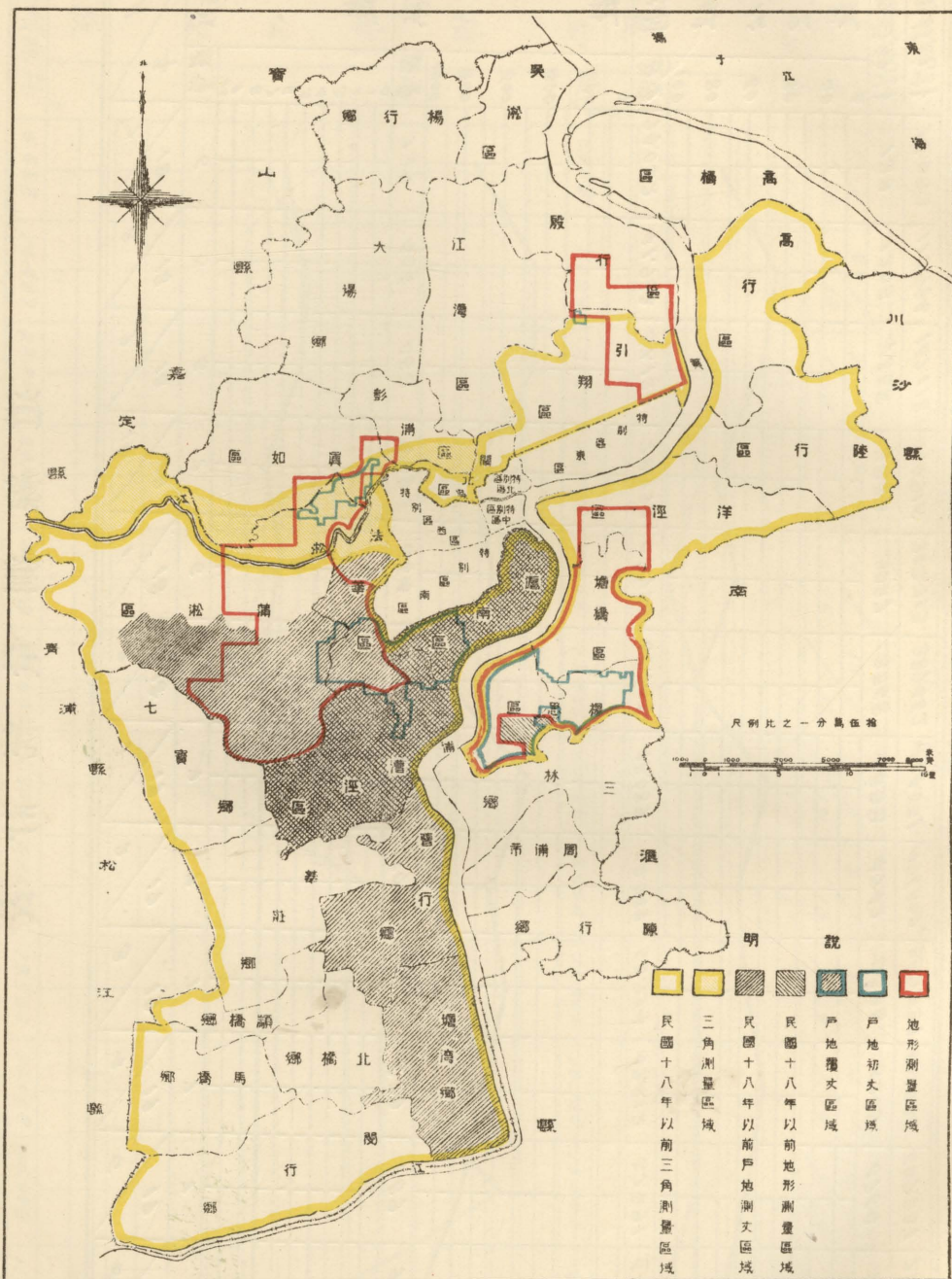


比較表

年度		十六年度	十七年度	十八年度
月份				
七八九十 十	月	\$ 4,995.16	\$ 8,981.06	\$ 2,260.79
	月	4,995.16	10,821.76	6,916.52
	月	4,995.16	4,503.09	4,436.37
	月	4,995.16	2,248.60	3,808.38
	一	4,995.16	2,538.05	2,800.27
	二	4,995.16	2,026.50	7,966.09
一二三 四五六	月	535.71	3,402.06	3,417.47
	月	6,375.36	2,847.95	4,827.58
	月	14,397.46	5,322.54	2,007.99
	月	3,213.83	6,348.33	3,819.81
	月	2,638.88	5,310.52	3,343.45
	月	3,295.10	17,929.19	24,370.97
合	計	60,427.40	72,279.65	69,975.69
備	註			



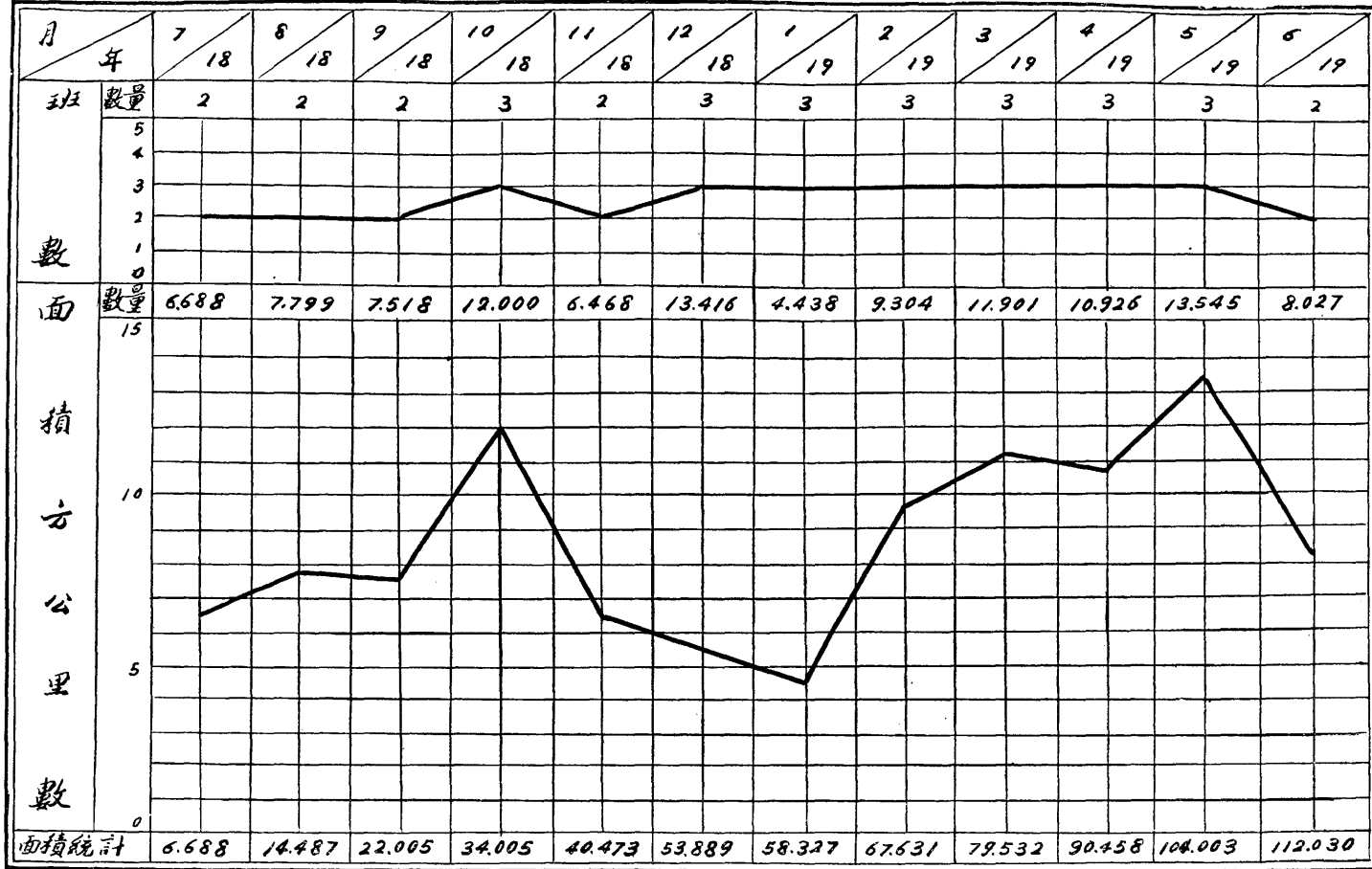
中華民國十八年度測丈進行狀況圖



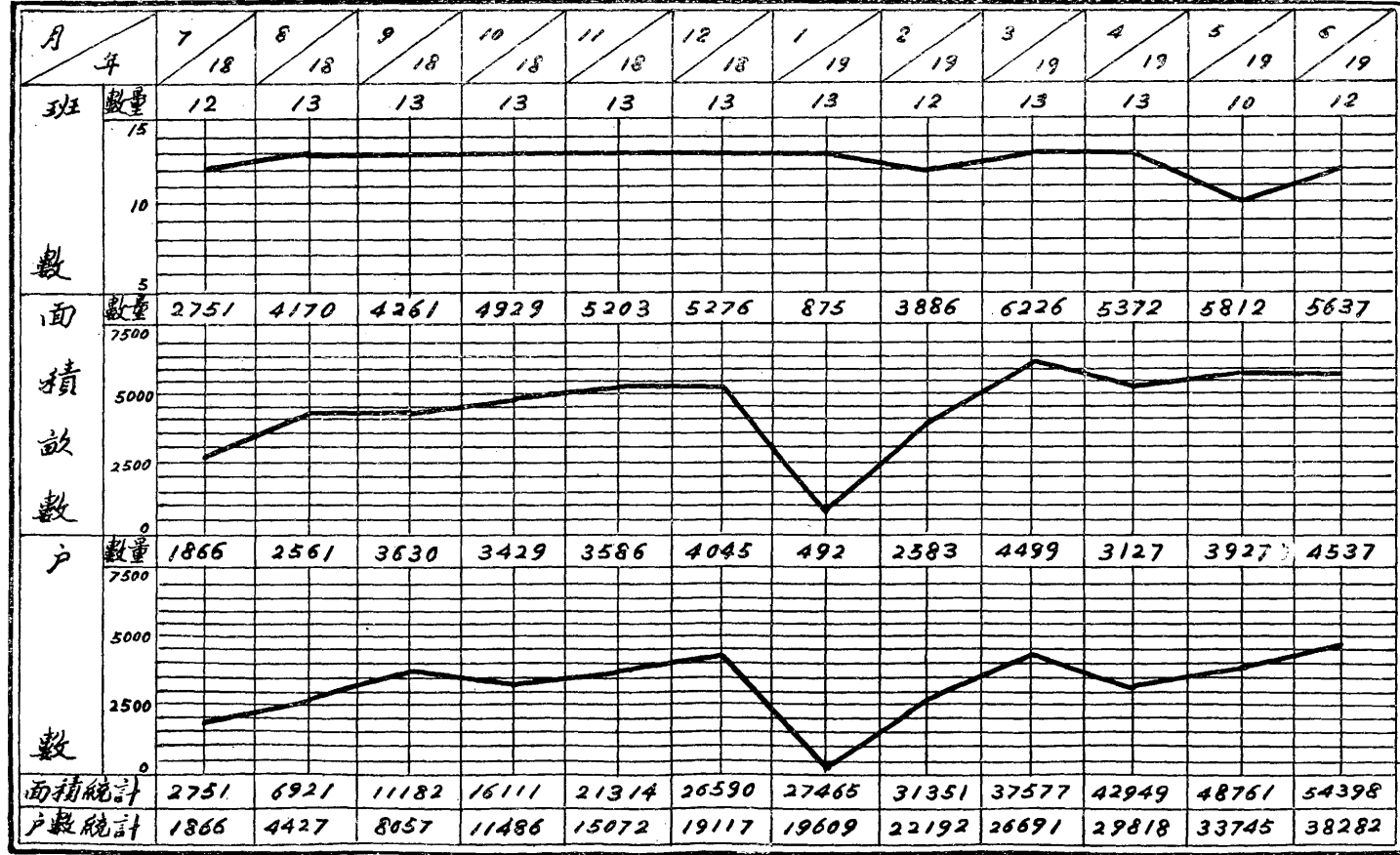
道線測量統計表

月	年	7	8	9	10	11	12	1	2	3	4	5	6
		18	18	18	18	18	18	19	19	19	19	19	19
班	數量	6	5	5	7	6	7	7	7	7	7	7	7
	數量	739	466	453	705	664	841	465	609	593	670	759	935
點	數量	74.032	41.962	51.124	73.797	62.796	85.749	45.089	62.049	55.934	49.412	57.291	67.912
	數量	74.032	115.994	167.118	240.916	303.713	389.462	434.551	496.600	552.534	601.946	659.237	727.149
測程	數量	74.032	41.962	51.124	73.797	62.796	85.749	45.089	62.049	55.934	49.412	57.291	67.912
	數量	74.032	115.994	167.118	240.916	303.713	389.462	434.551	496.600	552.534	601.946	659.237	727.149
點數統計		739	1205	1658	2363	3027	3868	4333	4942	5535	6205	6964	7899
測程統計		74.032	115.994	167.118	240.916	303.713	389.462	434.551	496.600	552.534	601.946	659.237	727.149

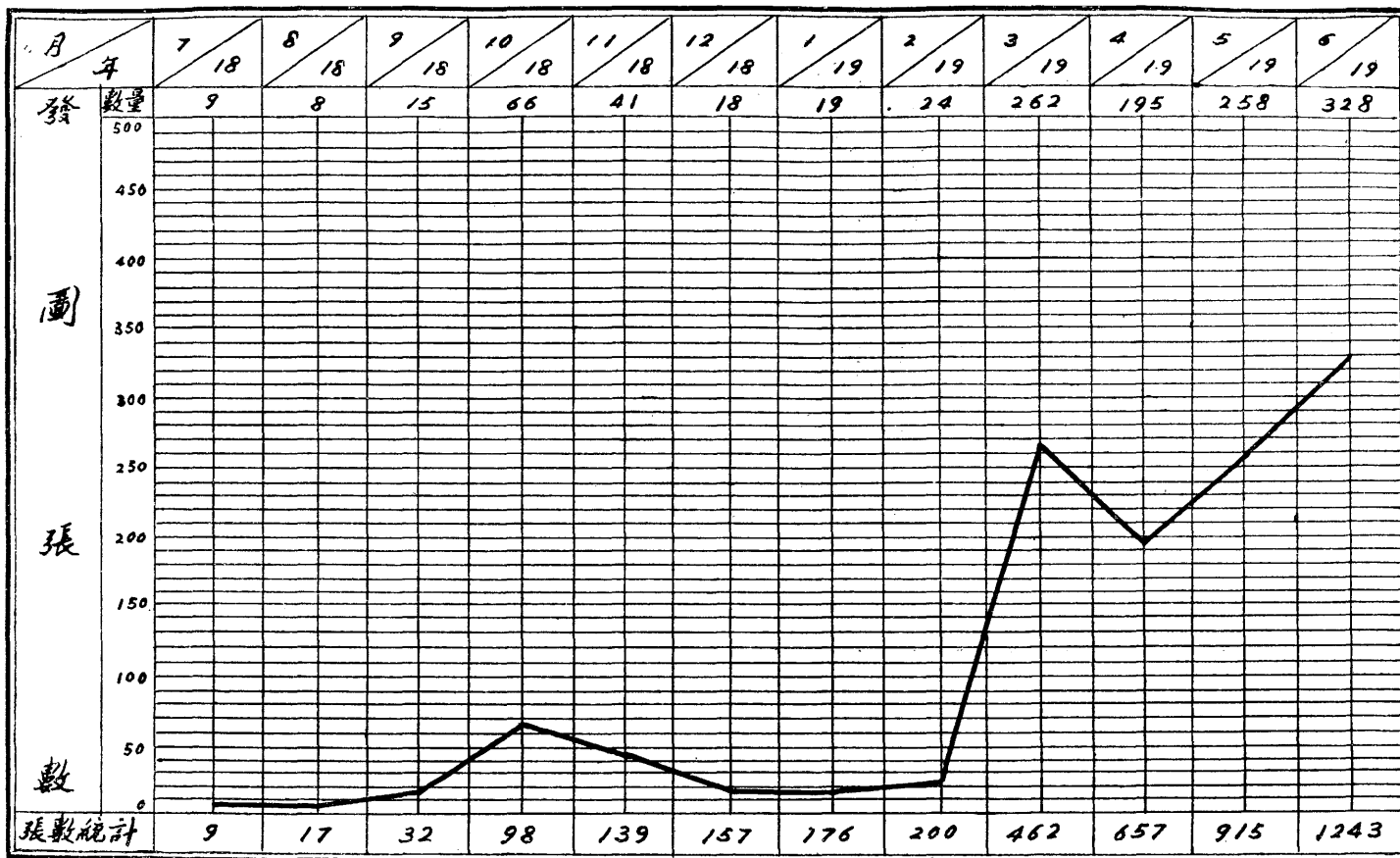
地形測量統計表



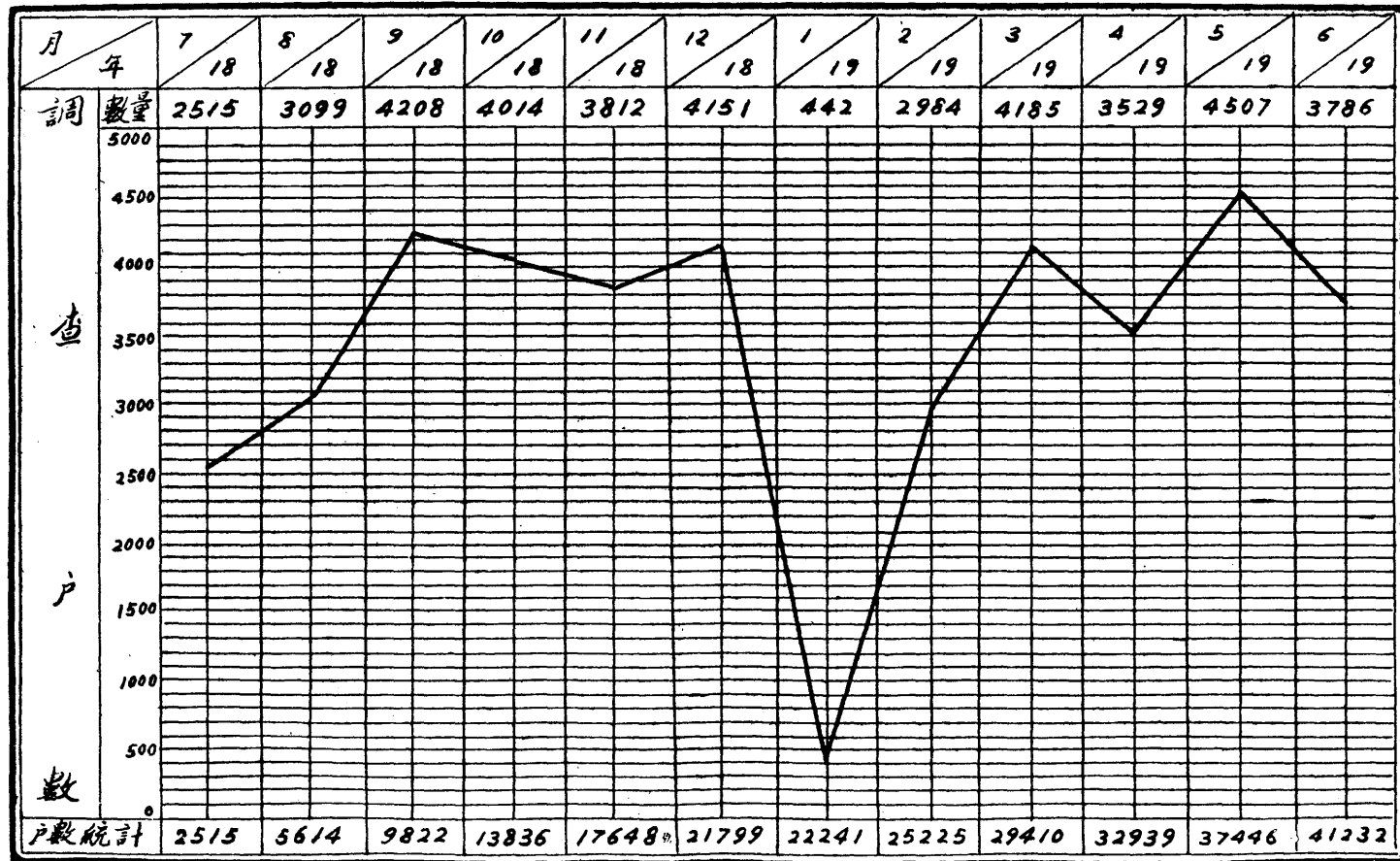
戶地測丈統計表



發給戶地地形圖稿及請丈草圖張數統計表



戶地調查統計表



土地

上海市土地局發給土地執業證統計表(十八年度)

年 月 區 別	十 八 年					十 九 年					總 計			
	七 月	八 月	九 月	十 月	十一 月	十二 月	一 月	二 月	三 月	四 月		五 月	六 月	
滬楊漕特洋引高蒲法陸闌江吳高殷真彭 南思涇別涇翔行淞華行北灣淞橋行如浦			2	1	57	30		21	5	117	167	102	502	
											19	7	26	
				1				1			7	8	16	
					12		3		1	6	5	2	15	
			1								2	1	19	
						2					2	4	9	
						1		1					2	
								2						3
										1				1
					1									2
		27	19	11	26	9	20	5	12	23	17	10	9	188
	178	32	26	66	73	44	52	67	97	89	45	79	848	
27	18	11	24	23	18	76	25	12	65	23	17	339		
98	45	27	42	36	51	37	67	51	65	75	71	665		
101	105	85	17	40	23	30	9	34	35	70	98	647		
82	38	36	40	44	50	40	15	60	95	58	28	586		
24	7	34	43	12	17	17	14	29	43	8	19	267		
合 計	537	265	233	260	308	256	261	234	313	532	491	445	4,135	

上海市土地局總發行所發行契紙統計表(十八年度)

年 月	契 別	絕 賣 契	活 典 契	永 遠 租 地 契	合 計
十 八 年	七 月	200	—	—	200
	八 月	400	—	—	400
	九 月	—	—	—	—
	十 月	500	—	—	500
	十一 月	500	—	—	500
十 九 年	十二 月	800	200	—	1,000
	一 月	300	100	—	400
	二 月	500	—	—	500
	三 月	—	—	—	—
	四 月	400	—	—	400
總 計	五 月	—	—	1	1
	六 月	400	—	1	401
總 計		4,000	300	2	4,302

上海市土地局各區分發行所領契統計表

十八年度

契別 區別	十 八 年												十 九 年						總 計						
	七 月		八 月		九 月		十 月		十一 月		十二 月		一 月		二 月		三 月			四 月		五 月		六 月	
	絕 賣 契	活 典 契	絕 賣 契	活 典 契	絕 賣 契	活 典 契	絕 賣 契	活 典 契	絕 賣 契	活 典 契	絕 賣 契	活 典 契	絕 賣 契	活 典 契	絕 賣 契	活 典 契	絕 賣 契	活 典 契		絕 賣 契	活 典 契	絕 賣 契	活 典 契	絕 賣 契	活 典 契
滬南	28		19		18		36	2	15	1	19		40	14		12	9		9		10		232		
閘北	19		13		6		6		12		13		18	8		8	3		10		8		124		
滬浦	47	16	29	8	39	7	34	3	46	10	97	20	121	59	78	21	24	1	22	7	15	2	32	2	740
洋涇	10	4	12	3	19	1	24	2	30	10	47	14	47	14	27	4	3	3	10	6	9	2	7	2	310
法華	12		15	2	10		14		15		20	2	22	1	21	1	6		6		7	1	12		167
引翔	20		26		13		32		34		41		39	17		13		25		26		28			314
漕涇	24	2	7		9	1	7	5	27	6	30	11	32	25	11	2	4	7	4	12	1	7	1		255
楊塘	2	2	4		3		5	3	15	15	25	19	16	22	6	4	8	5	2	3	5	2	6	1	173
思橋	3	1	5	1	4	1	5	2	10	5	14	1	19	3	12	4	7		2	1	5	2	4		107
高陸	8	2	7	1	7	1	1	1	13		15	3	8	5	24	4	15	4	9		10	1	2	3	144
行行	4	2	8		1	1	3	1	7	2	5		16	6	11	10	7	2	3		14	5	4	2	114
吳松	7		3	1	20		12		6	3	15	1	24	2	8		12		7		4		6		131
殷行	23		15		11		16		21		21		29	1	9		28		20		29		23		246
江灣	35		21		25		43		54		47		68		35		39		44		35		18	1	465
浦如	3		7		7		10		14		9		9		19		14		13		14		9		128
真高	18		11		20	2	20	2	52	3	41	2	55	4	20		34		33	4	24		20	1	365
橋	25	2	22		16	1	28	1	36	3	41	3	57	7	21	7	29	3	37	2	22	3	16		383
合計	288	31	224	16	228	15	296	22	407	58	500	76	620	149	350	62	261	22	252	27	250	19	212	13	4,398

上海市土地局臨時登記統計表

十 八 年 度

年 月	件 數	請 求 丈 量	請 求 給 證	請 求 補 證	請 求 換 證	請 求 立 契	請 求 勘 界	請 求 備 案	請 查 產 權	產 權 糾 葛	收 用 土 地	合 計
十 八 年	七 月	5	4	18	5	2	2		8	6	1	51
	八 月	21		13	5	2			14	4	5	64
	九 月	35	2	16	9	2	2	1	9	3		79
	十 月	3	6	13	11	3	3	2	7		7	55
	十 一 月	21	4	17	14	4		2	71	2	3	138
	十 二 月	18	3	16	9		1		24	1	3	75
十 九 年	一 月	20	2	8	6			2	3	8	8	57
	二 月	35	2	6	6	1	2	2	7	3	9	73
	三 月	12	7	21	16	13		3	20	3	9	104
	四 月	12	3	21	20	16	2		16	3	1	94
	五 月	10	6	34	33	22	4	5	15	6	98	233
	六 月	9	6	28	25	19	1	2	3	6	111	210
總 計		201	45	211	159	84	17	19	197	45	255	1,233

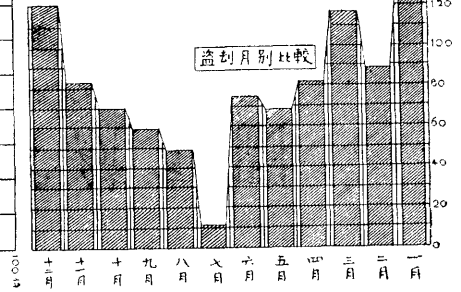
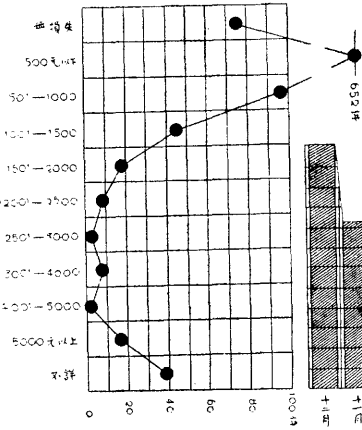
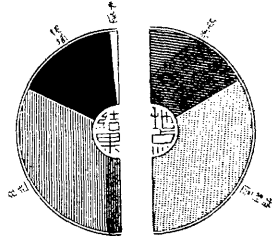


社

會

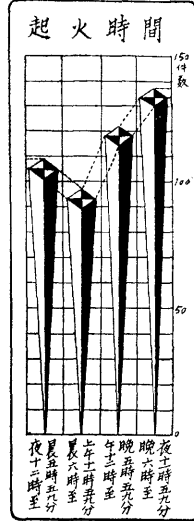
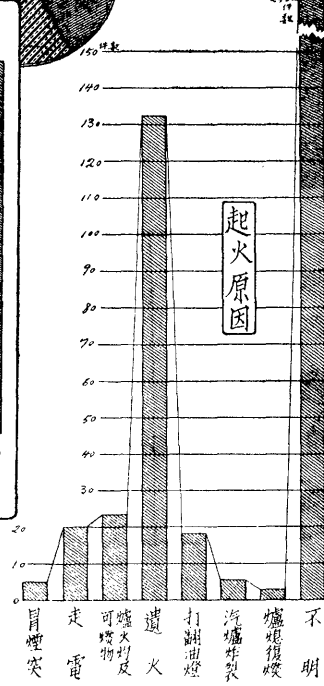

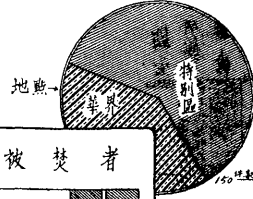
盜劫統計圖

中華民國十八年份



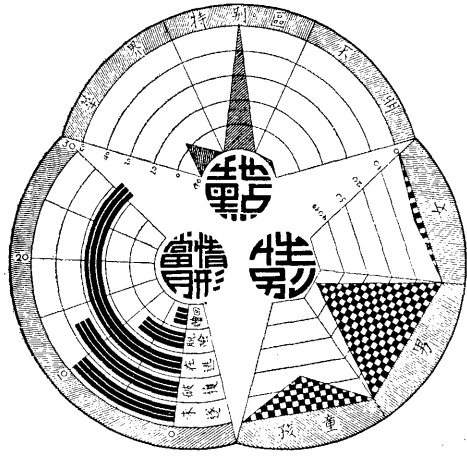
火災統計圖

中華民國十八年份



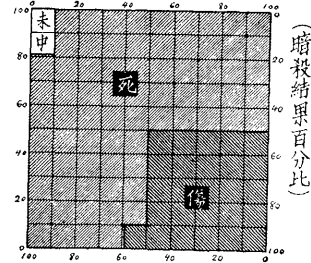
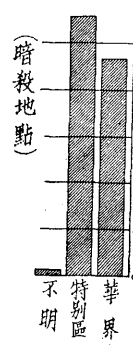
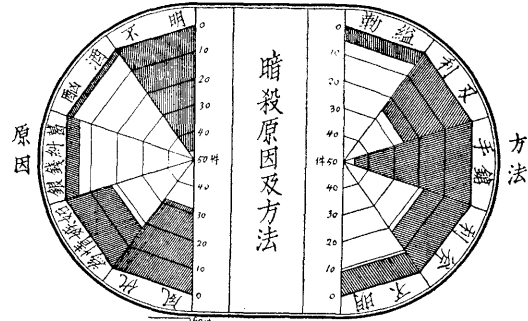
綁案統計圖

發生地點, 被綁者性別, 當時情形



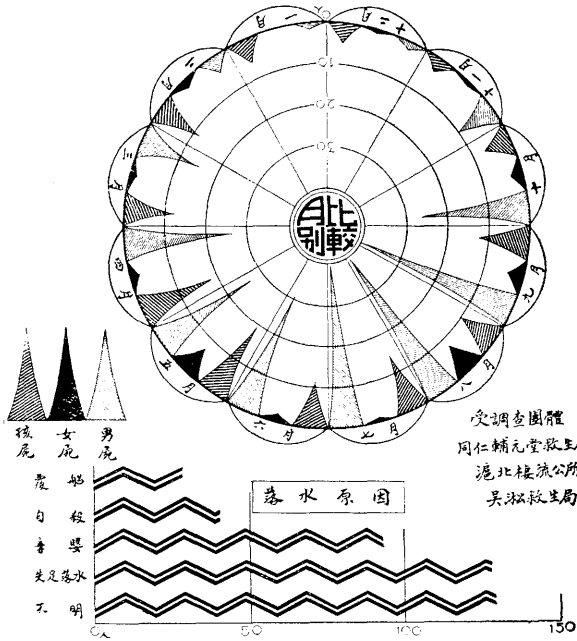
暗殺統計圖

中華民國十八年份



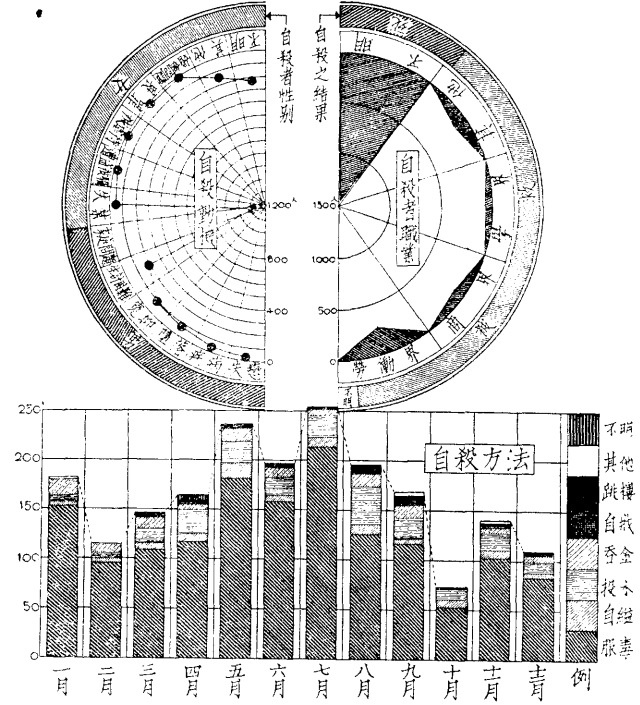
撈屍統計表

中華民國十八年



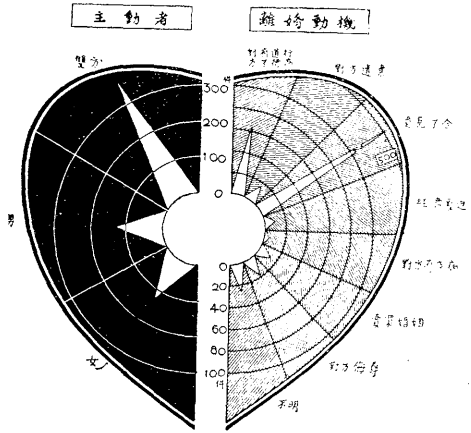
自殺統計圖

中華民國十八年



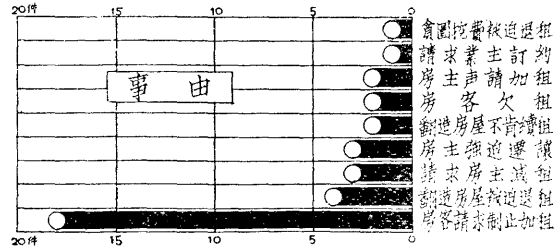
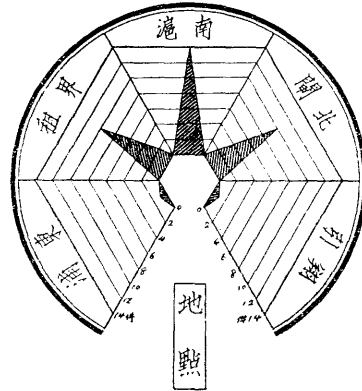
離婚統計圖

中華民國十八年份



本局處理房租事件統計圖

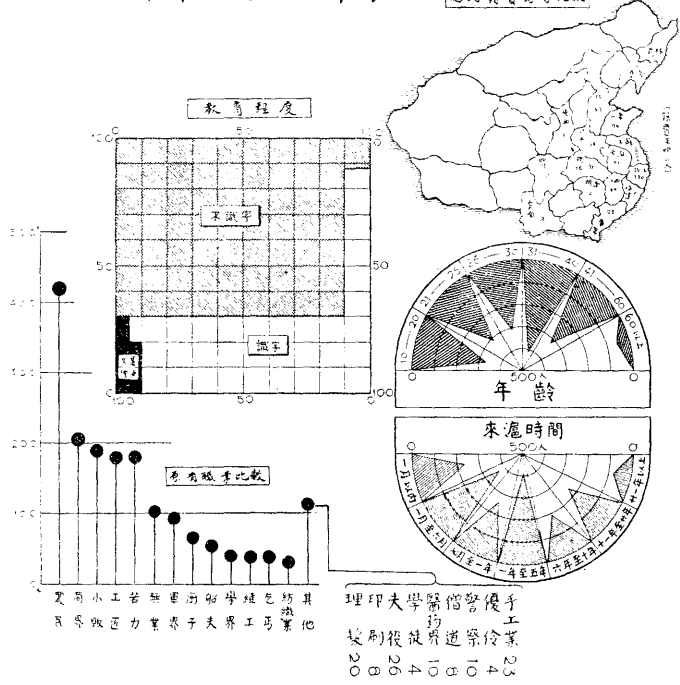
中華民國十八年份



收容遊民統計

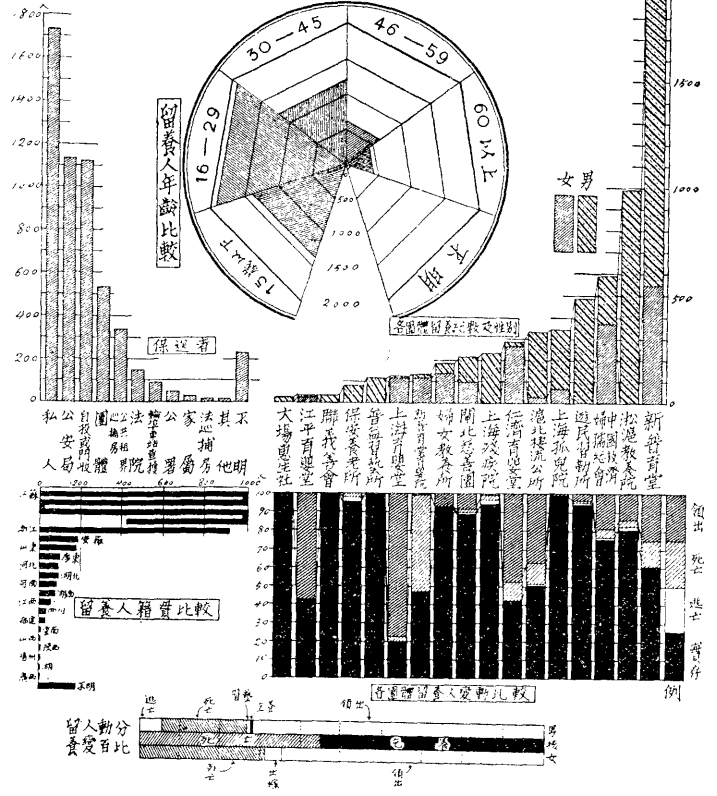
中華民國十八年份

遊民籍貫百分比



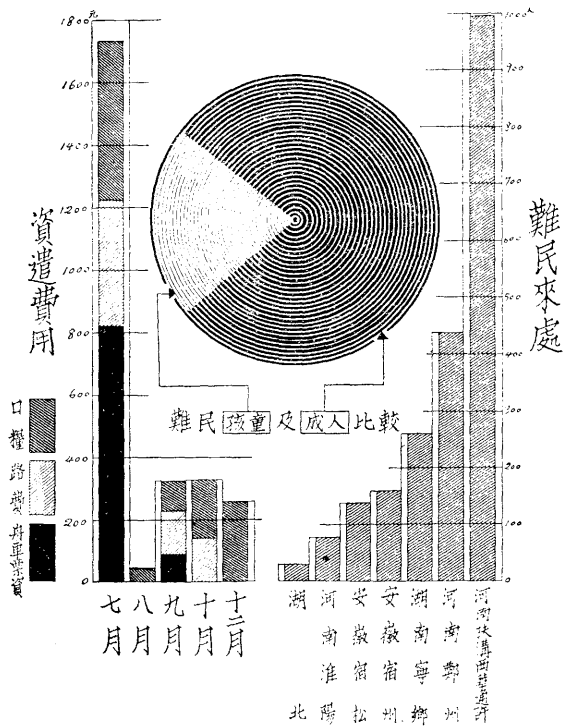
市內各慈善團體留養人統計

中華民國十八年十月至十二月



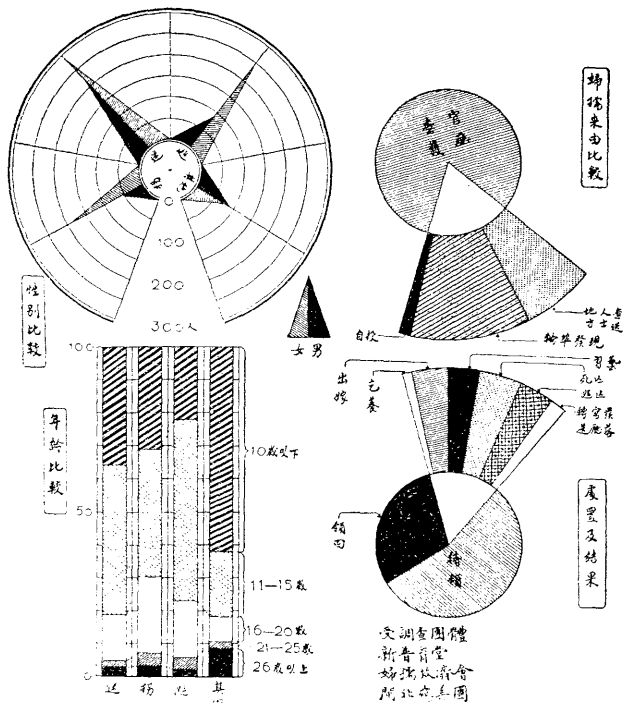
資遣難民統計圖

中華民國十八年份

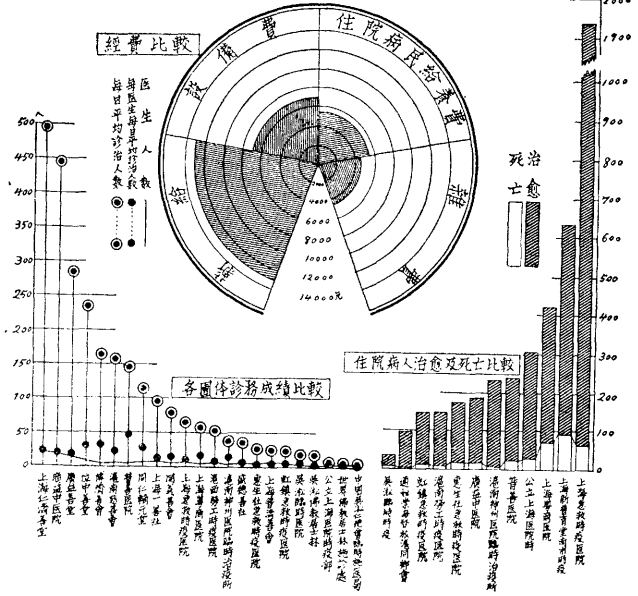
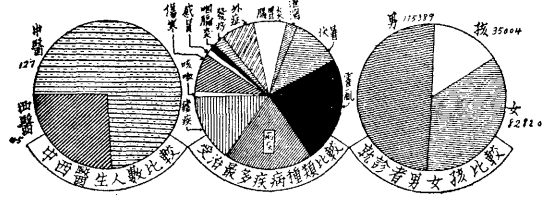


各團體收養迷拐婦孺統計圖

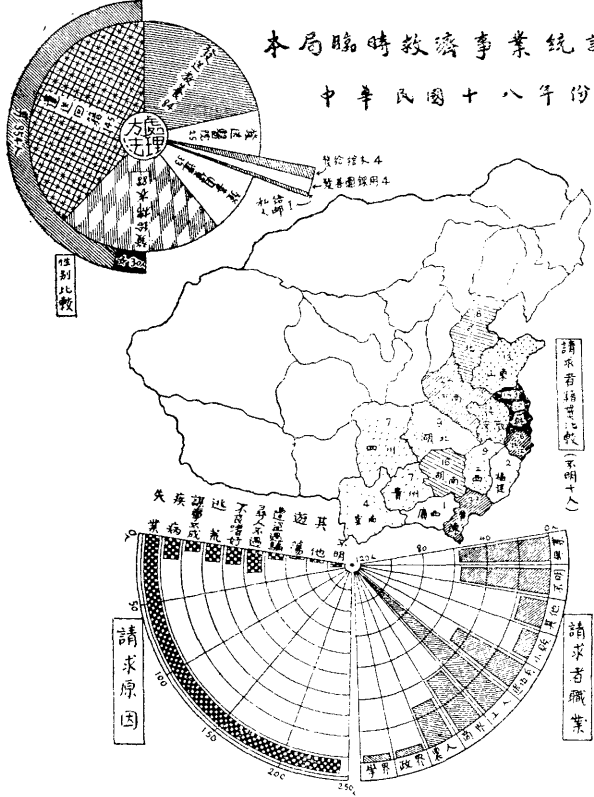
中華民國十八年製



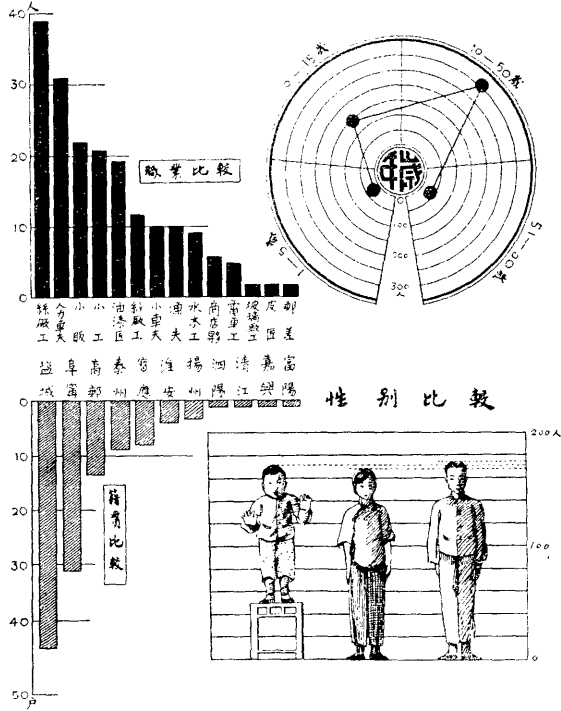
夏令救濟事業施醫統計圖 中華民國十年八月



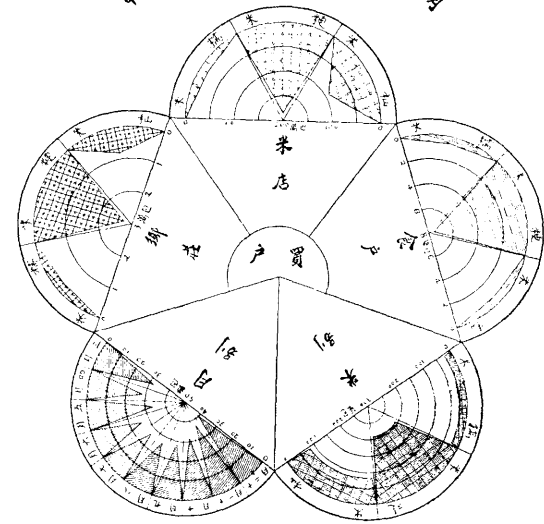
本局臨時救濟事業統計圖 中華民國十八年份



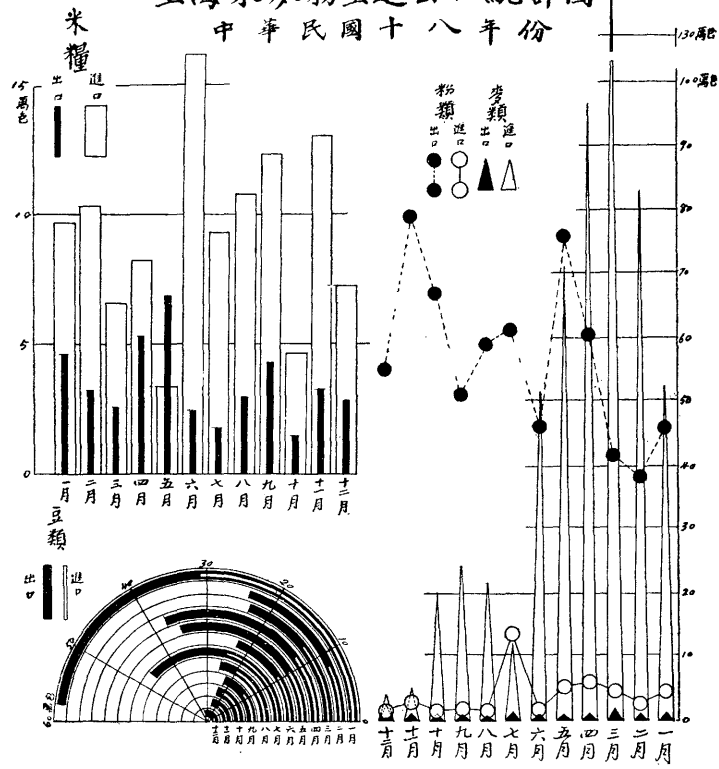
比較年別性別職業籍貫
 上海第一市民所民籍職業性別年比較
 中華民國十八年調查



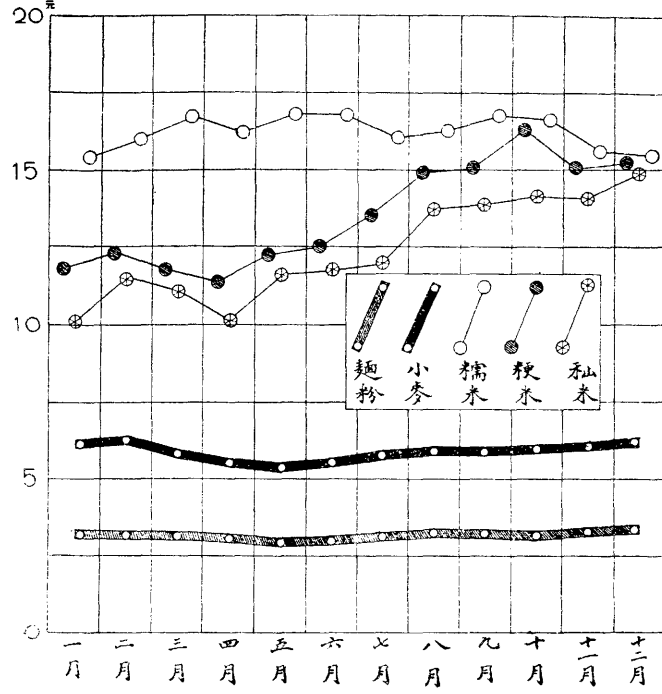
統計米銷上海
 中華民國十八年三月至五月



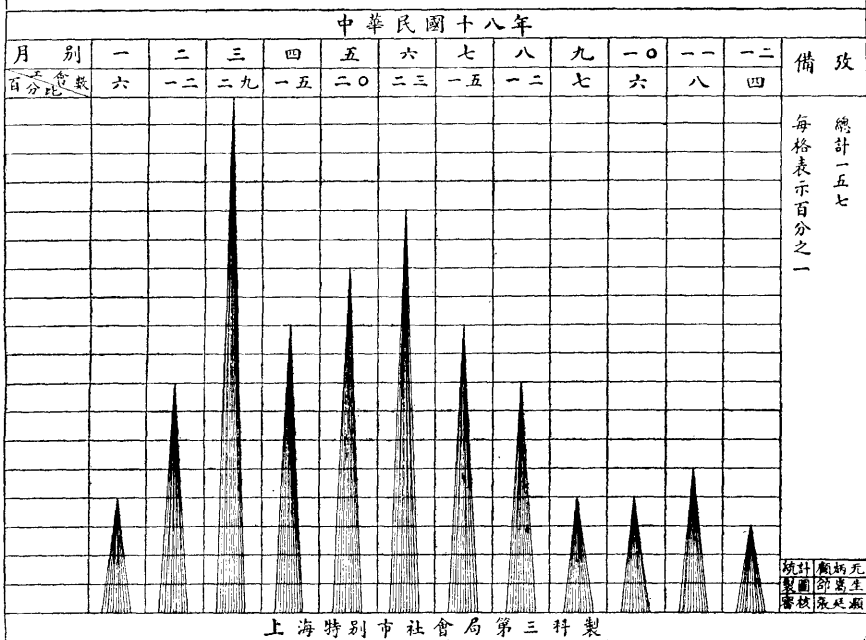
上海米麥粉豆進出口統計圖
中華民國十八年份



米麥麵粉每月平均價格圖
中華民國十八年份



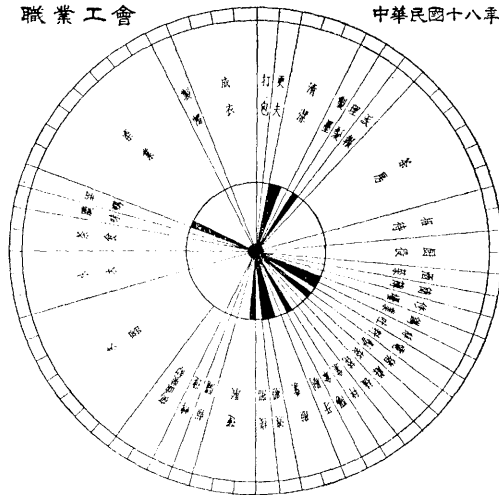
上海特別市社會局核准註冊工會按月比較圖



上海特別市註冊工會統計圖

職業工會

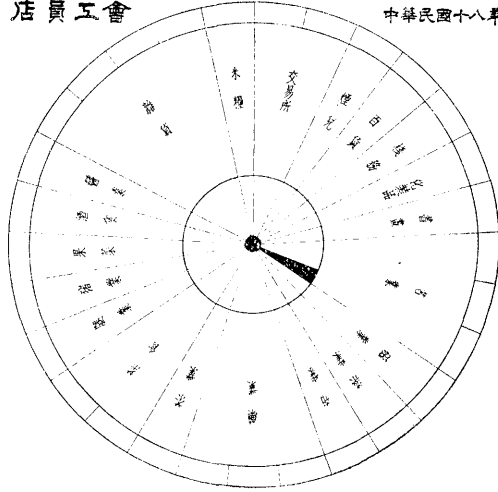
中華民國十八年



上海特別市註冊工會統計圖

店員工會

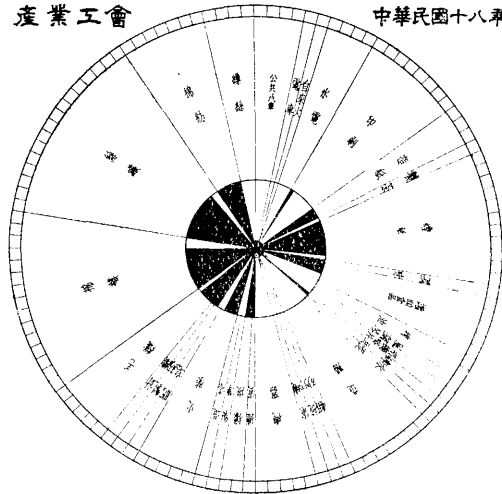
中華民國十八年





上海特別市註冊工會統計圖


產業工會

中華民國十八年

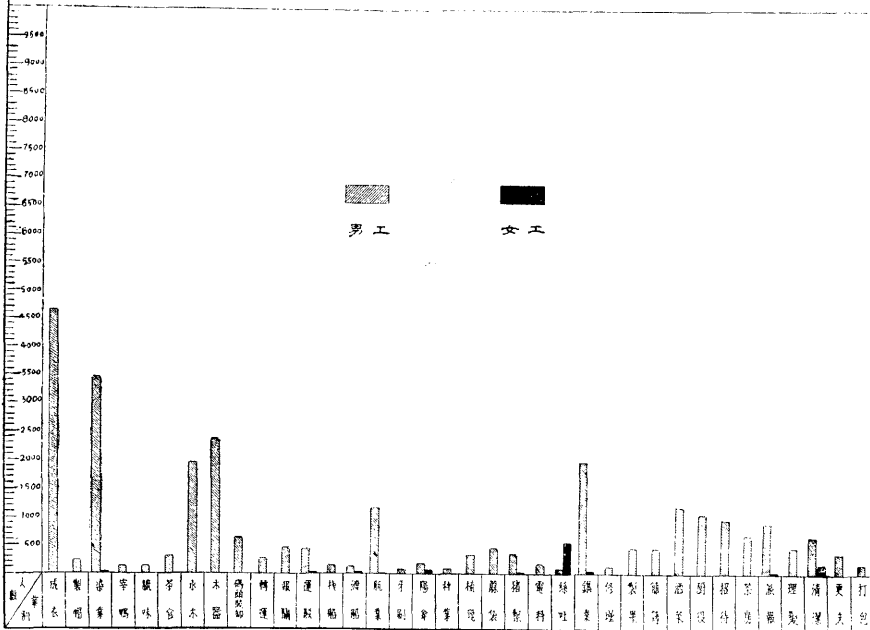




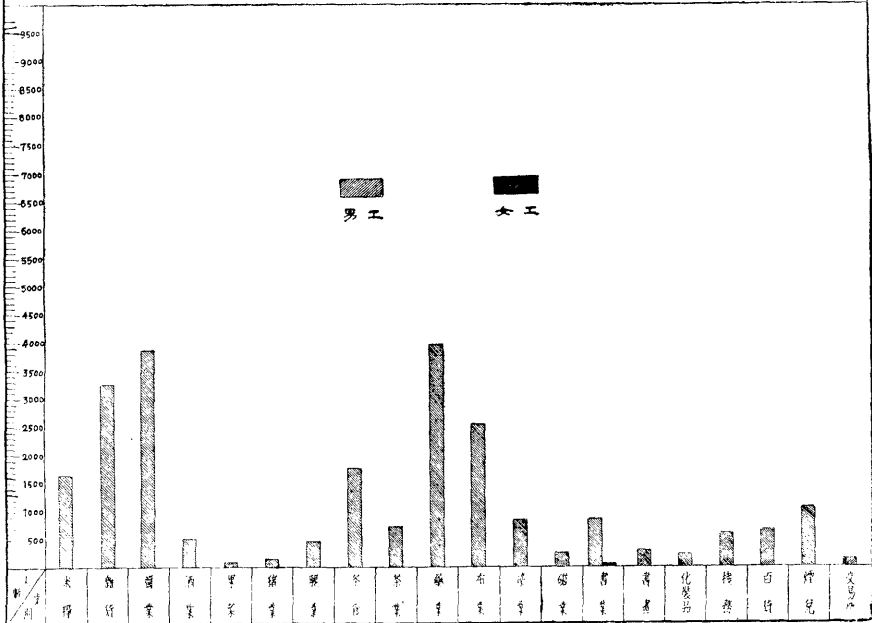
中華民國十八年 上海特別市註冊工會職員統計圖 產業工會



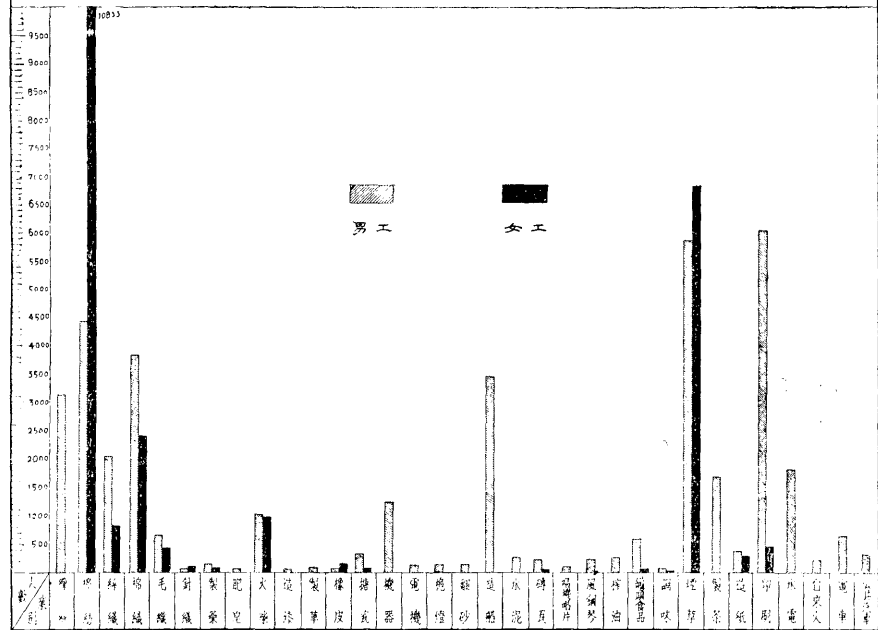
上海特別市註冊工會職業工人人數統計圖




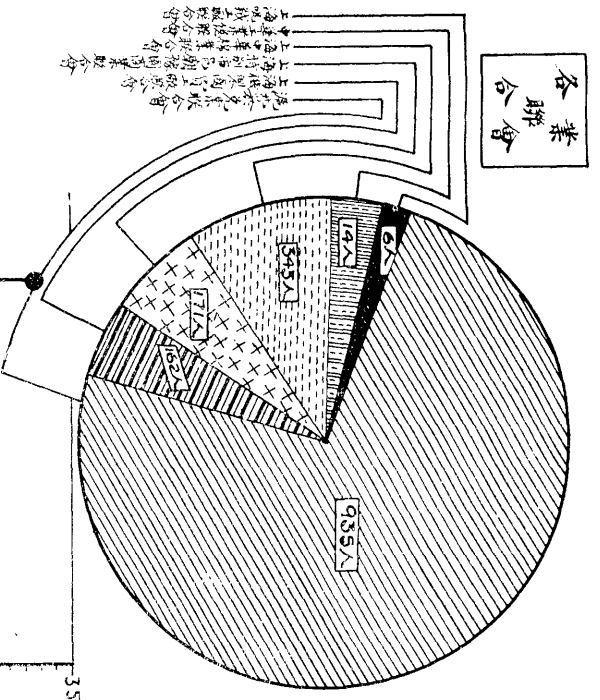
上海特別市註冊工會店員人數統計表



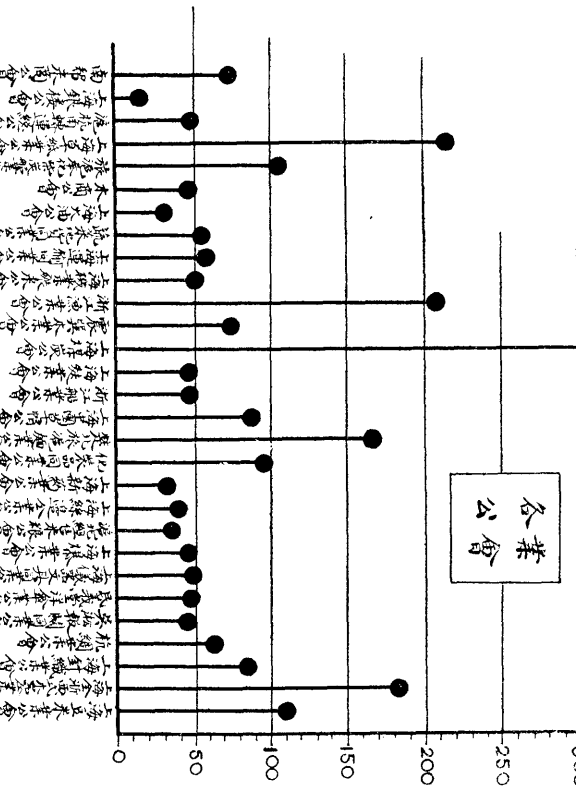
上海特別市註冊工會產業工人人數統計表



上海市各工商業團體會員人數比較表

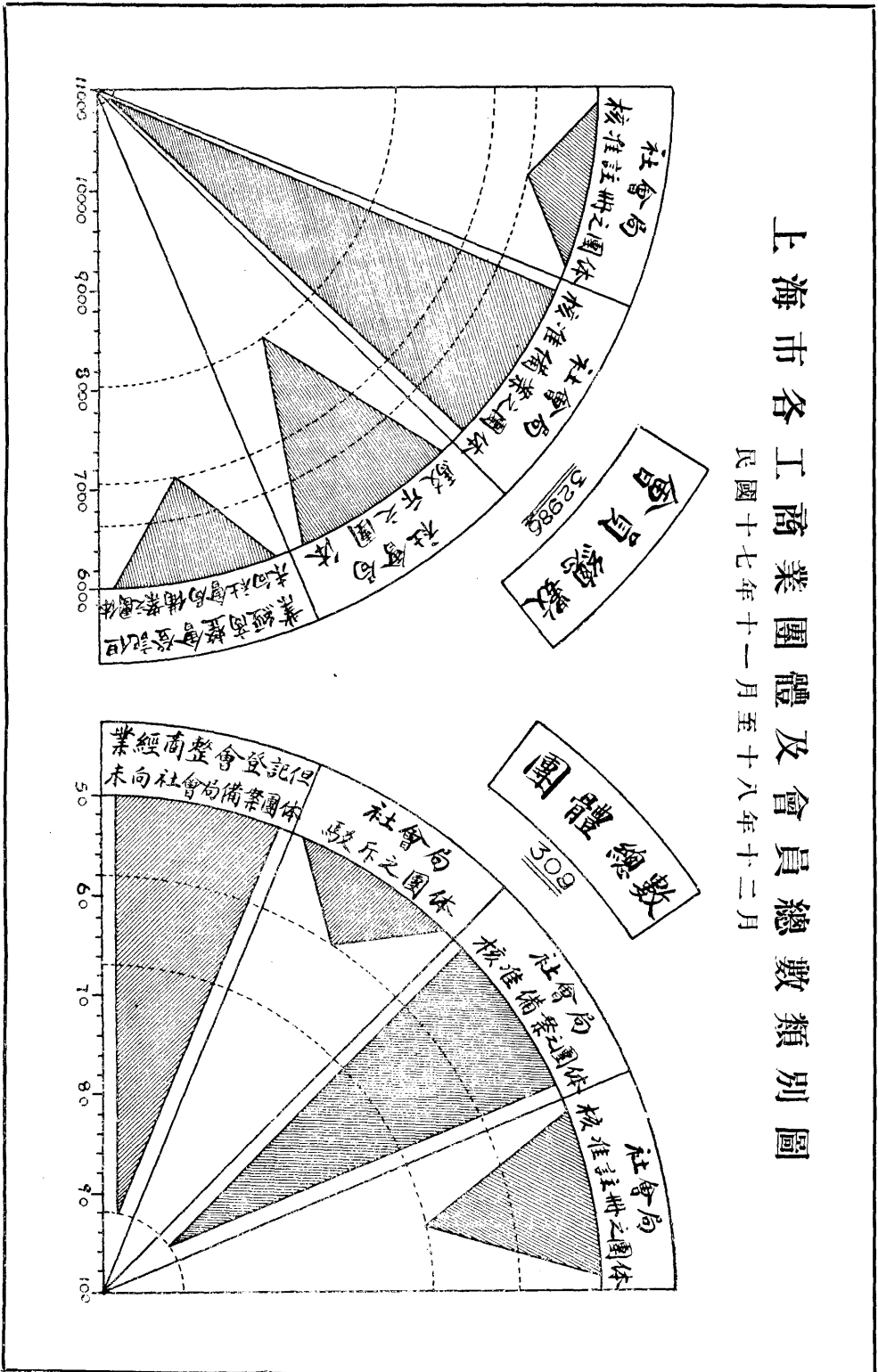


名稱	地址	會員人數
上海米業公會	上海	180
上海打鐵業公會	上海	100
杭州茶業公會	上海	80
蘇州蠶絲業公會	上海	70
蘇州絲綢業公會	上海	60
蘇州絲織業公會	上海	50
蘇州絲織業公會	上海	40
蘇州絲織業公會	上海	30
蘇州絲織業公會	上海	20
蘇州絲織業公會	上海	10
蘇州絲織業公會	上海	5



上海市各工商業團體及會員總數類別圖

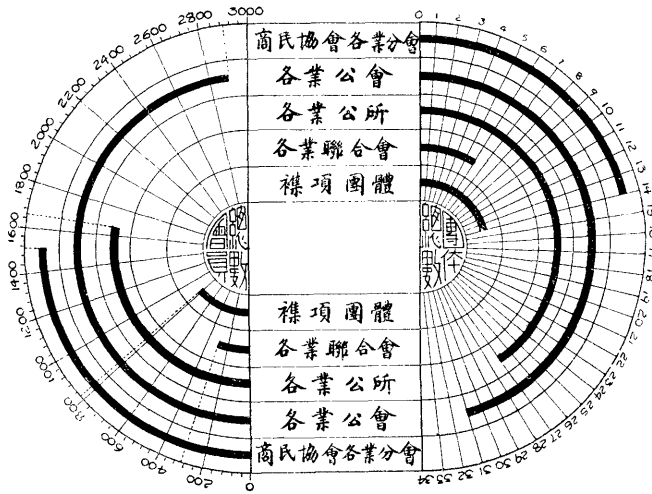
民國十七年十一月至十八年十二月



上海市各工商業團體及會員總數類別圖

經商整會登記而未向本局備案者

民國十八年八月至十二月



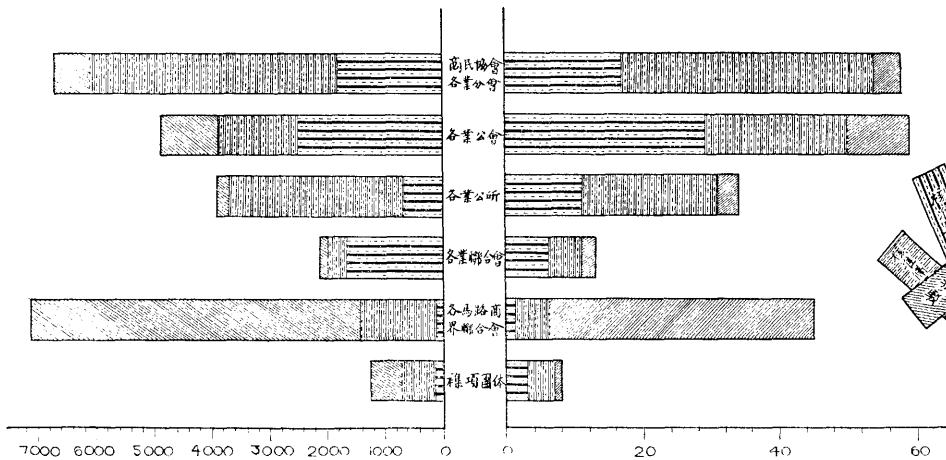
上海特別市各工商業團體總數及會員總數類別圖

經社會局准駁註冊者

民國十七年十一月至十八年十二月

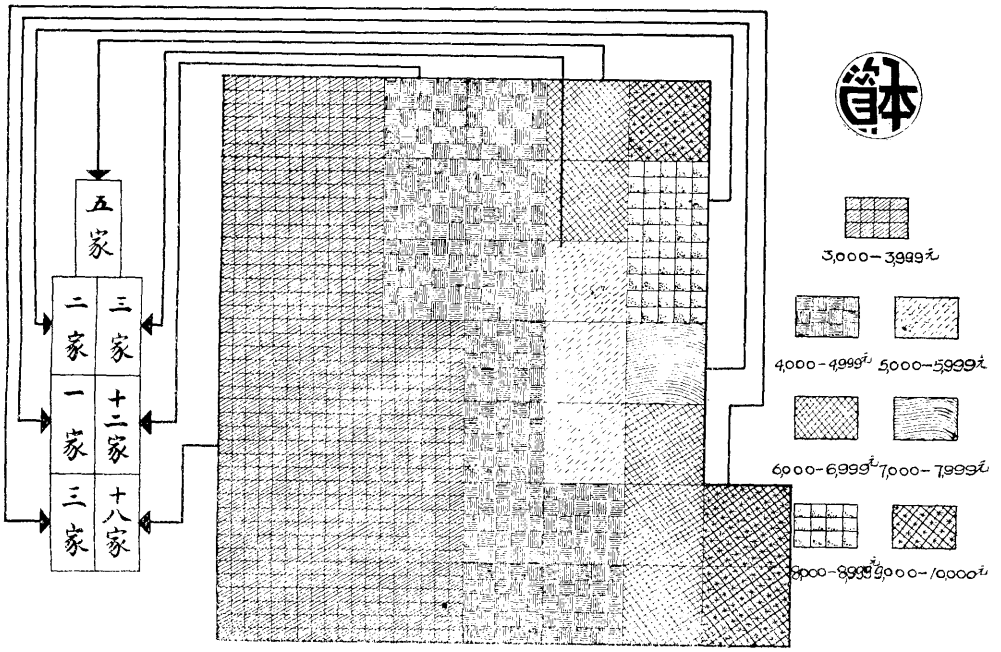
會員總數

團體總數



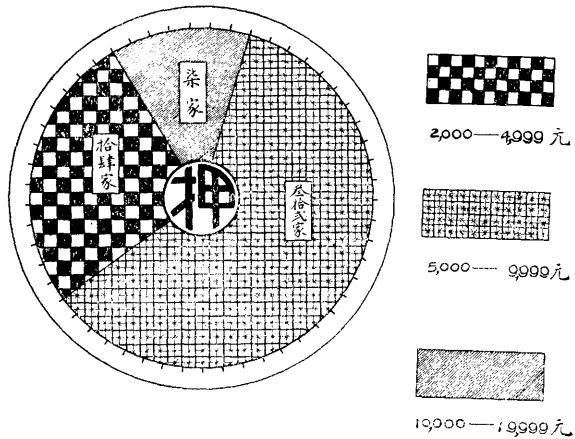
上海特別市典當登記資本及家數比較圖

民國十八年九月至十二月



上海特別市押店數及資本統計圖

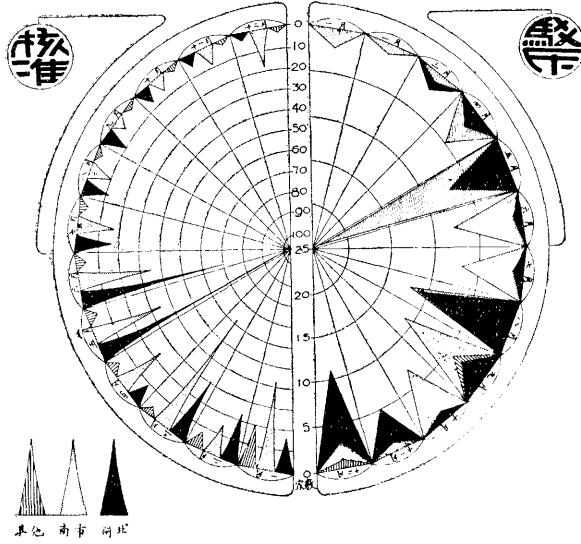
民國十八年十月至十二月



熱水店統計圖

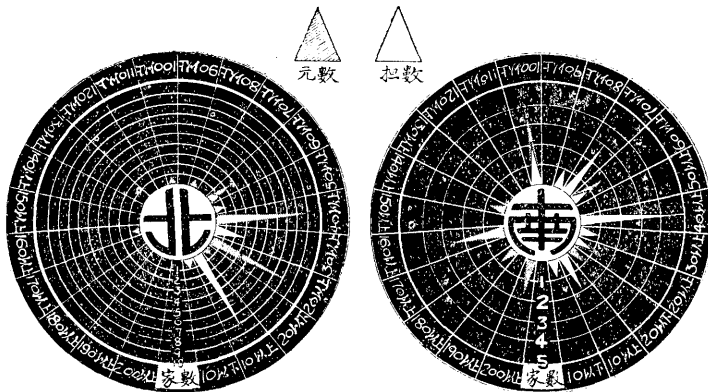
經社會局准駁登記者

十八年一月至十二月

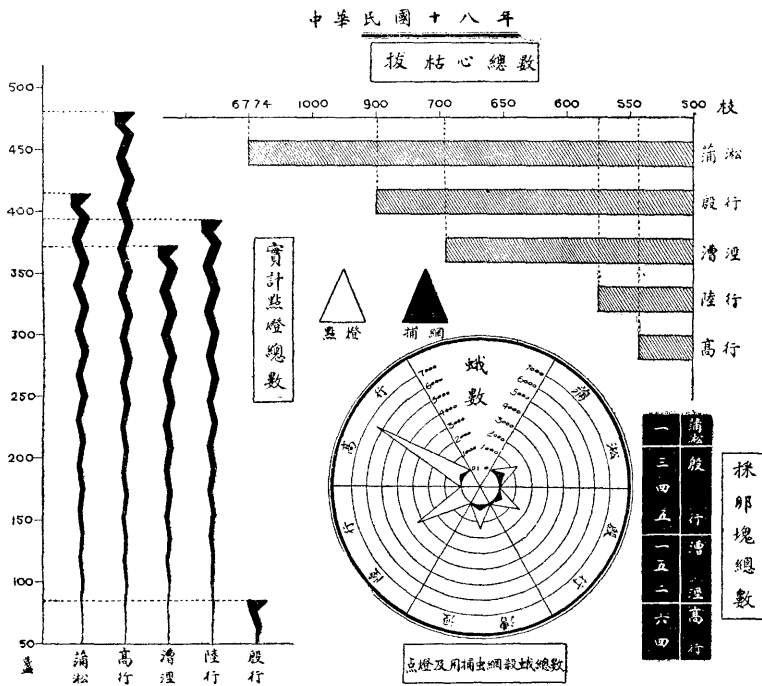


蔬菜露天經秤比較圖

根據民國十八年十一月之調查



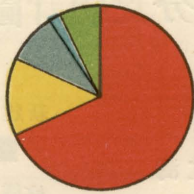
上海市合作除螟區工作 成績比較圖



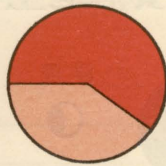


各種構造工程百分比圖

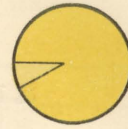
十六年度



總圖



橋梁



駁岸



碼頭



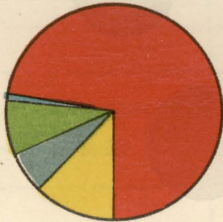
房屋



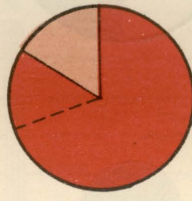
雜項

- 橋梁
- 駁岸
- 雜項
- 房屋
- 碼頭
- 雜項

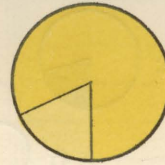
十七年度



總圖



橋梁



駁岸



碼頭



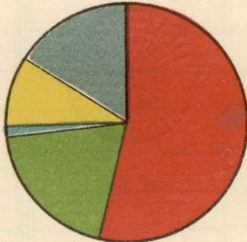
房屋



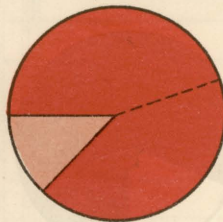
雜項

- 修繕橋梁
- 修繕駁岸
- 修繕房屋
- 修繕碼頭

十八年度



總圖



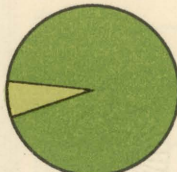
橋梁



駁岸



碼頭

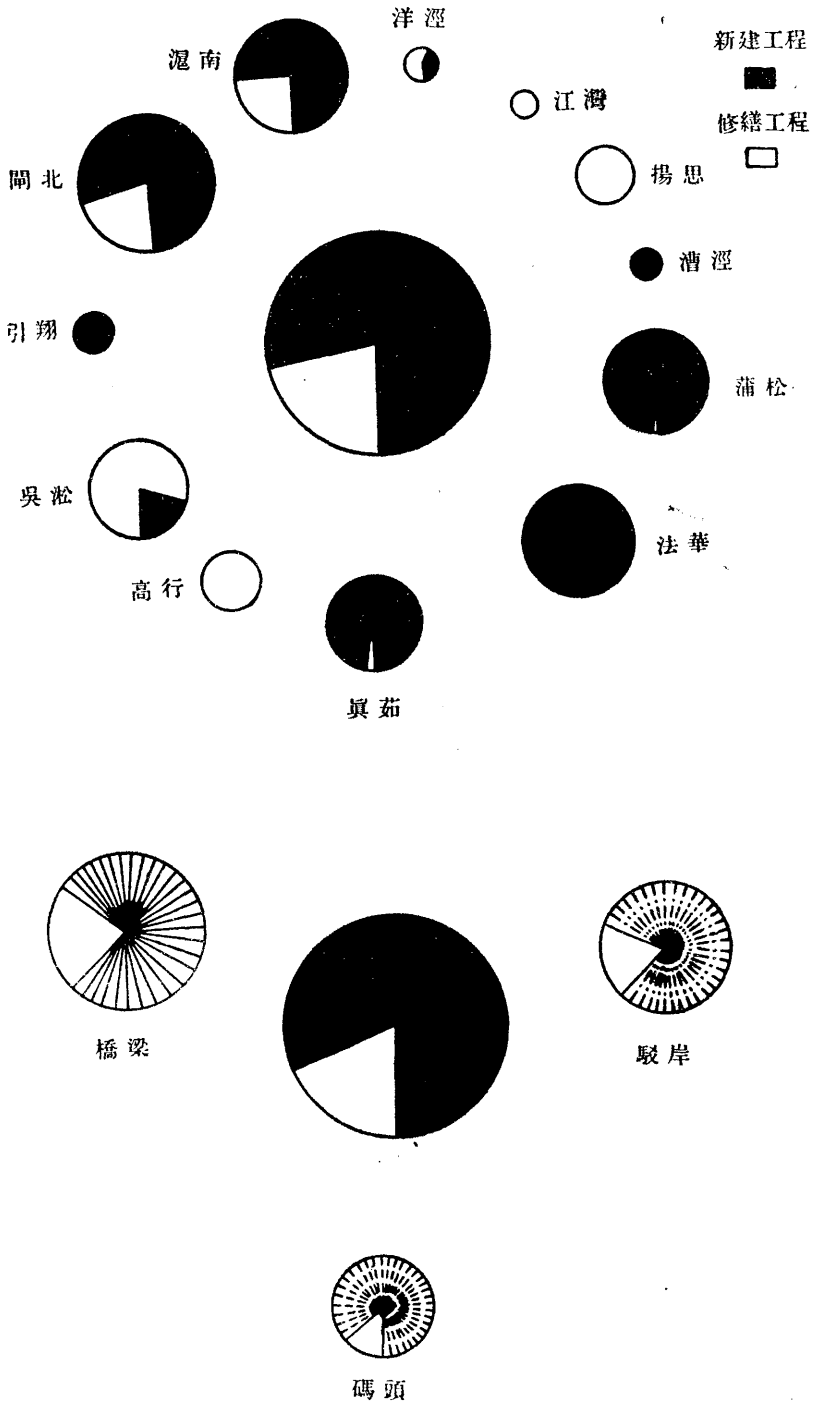


房屋




雜項

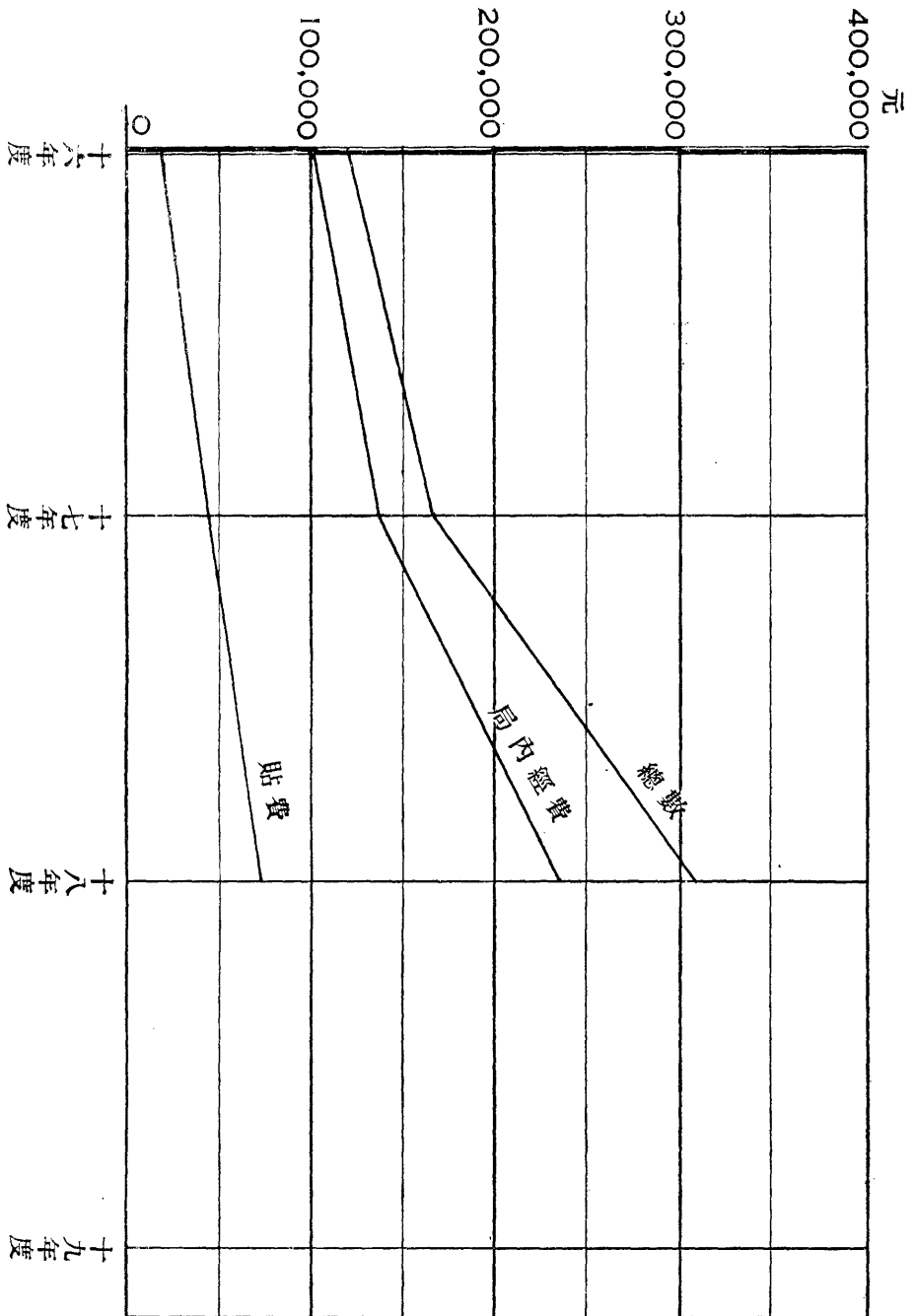
十八年度各區各項構造工程百分比統計圖



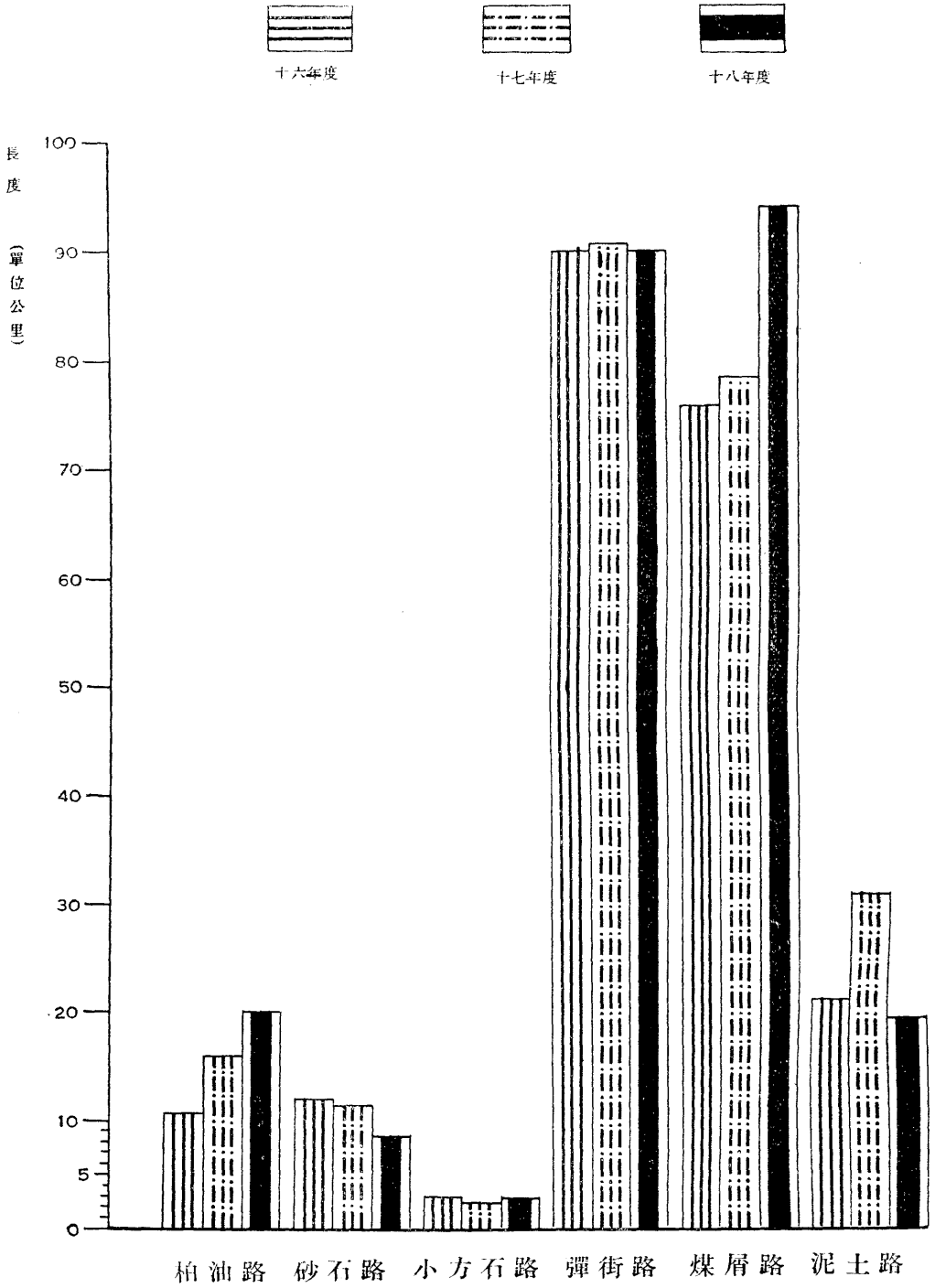
近三年度各項構造工程費用統計圖



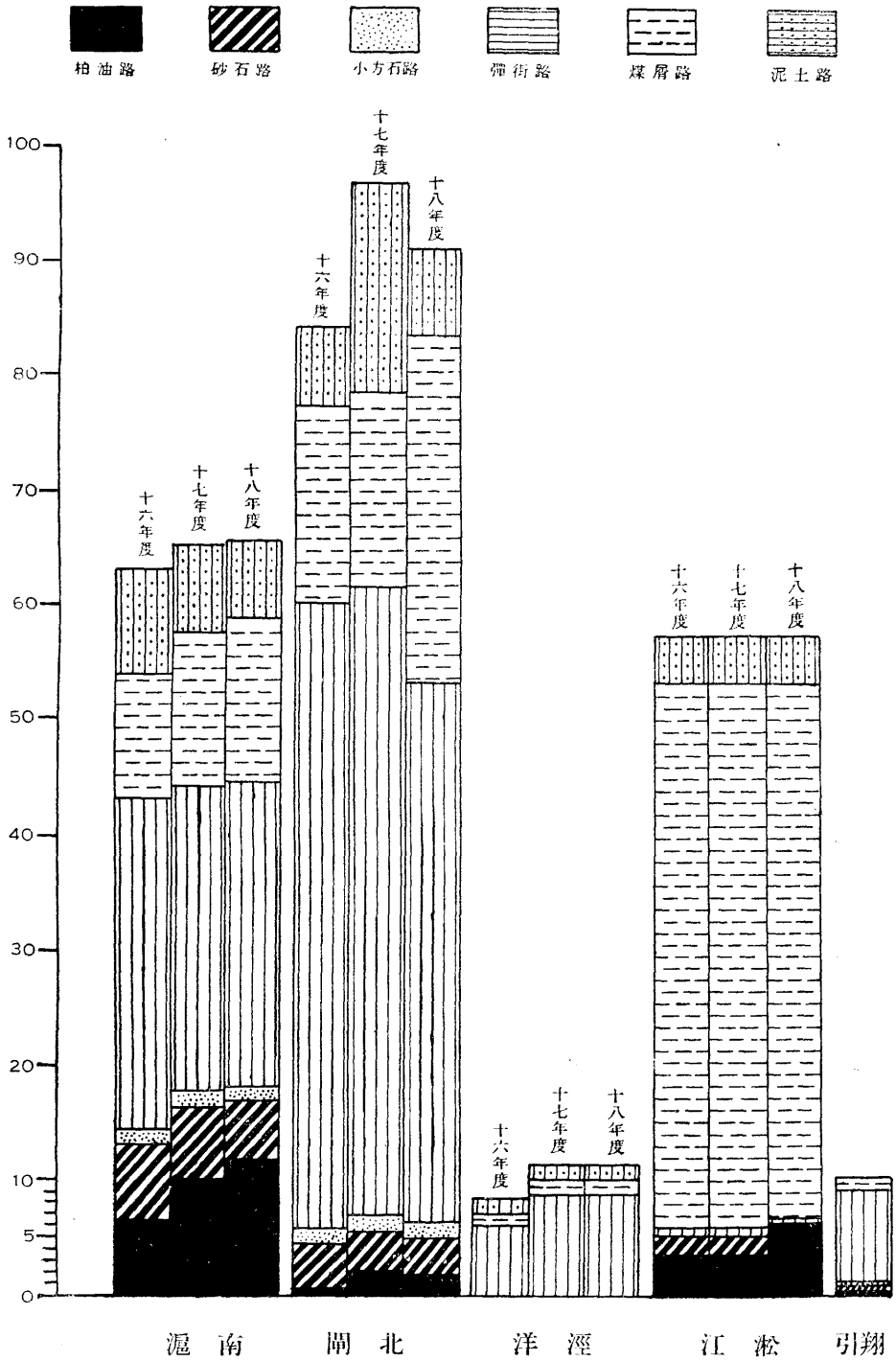
歷年度構造工程經費來源統計表



近三年度全市道路比較圖



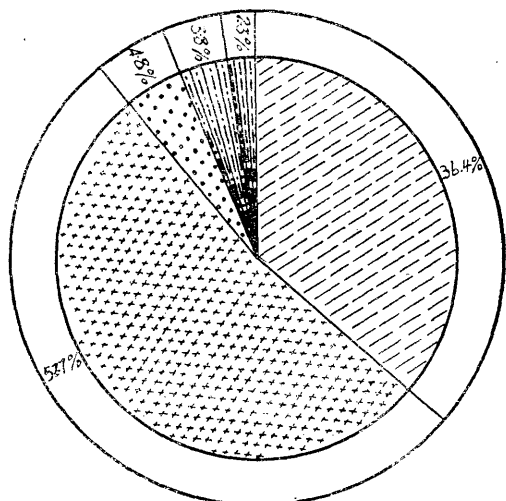
近三年度全市道路分區比較圖



近三年度全市修繕道路面積比較圖

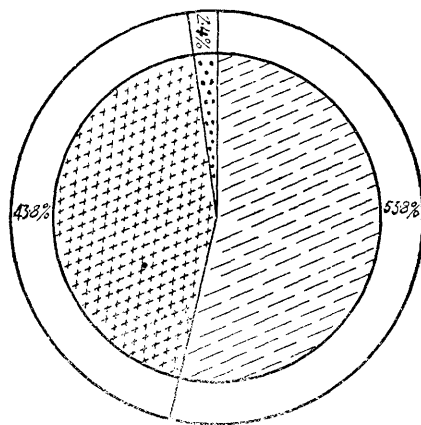


十八年度



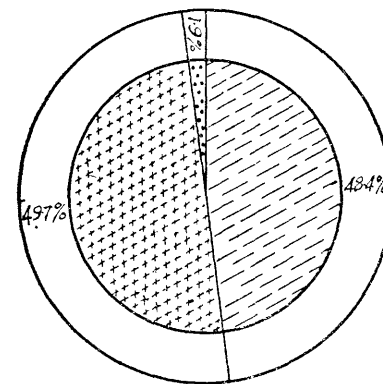
總數 715,744 平方公尺

十七年度



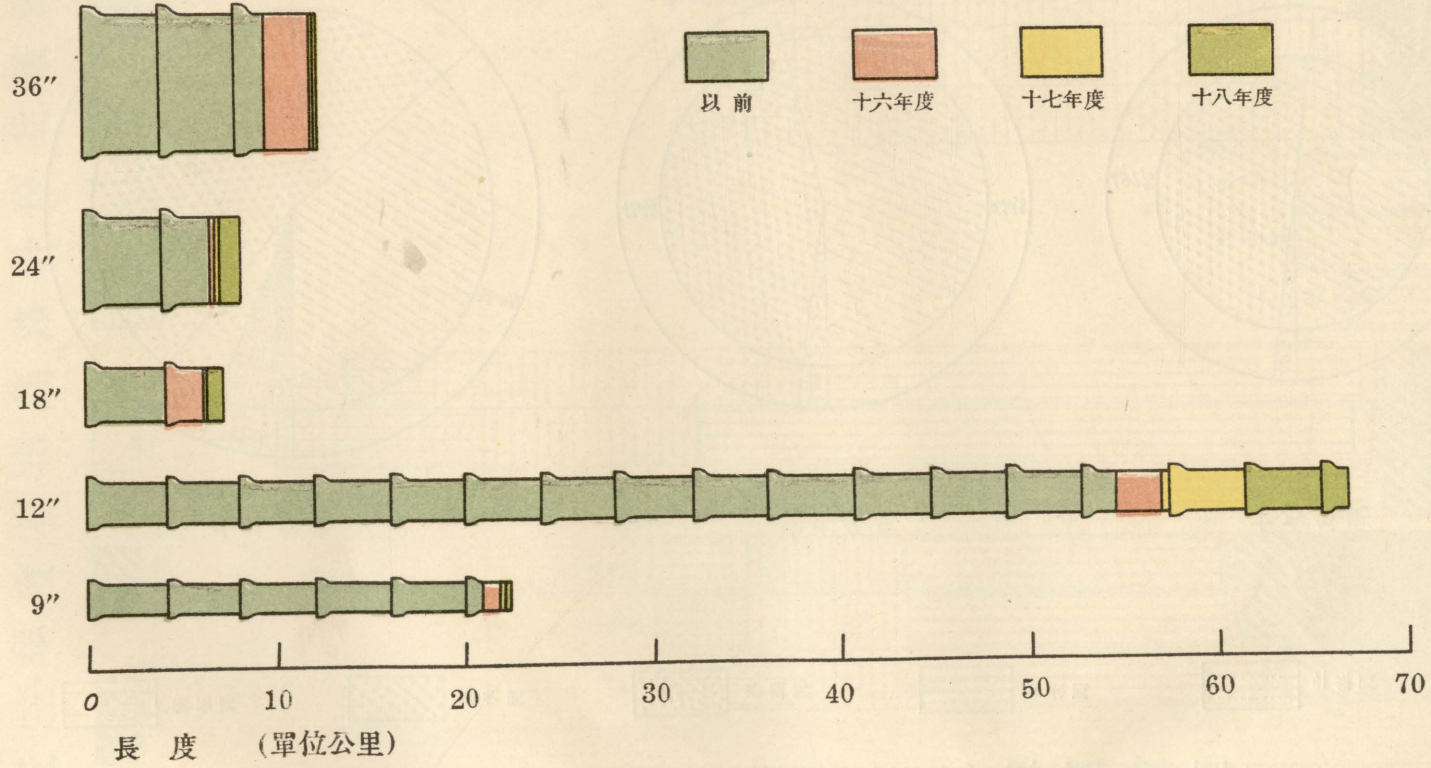
總數 449,963 平方公尺

十六年度



總數 346,974 平方公尺

十六,十七,十八年度全市溝渠比較圖

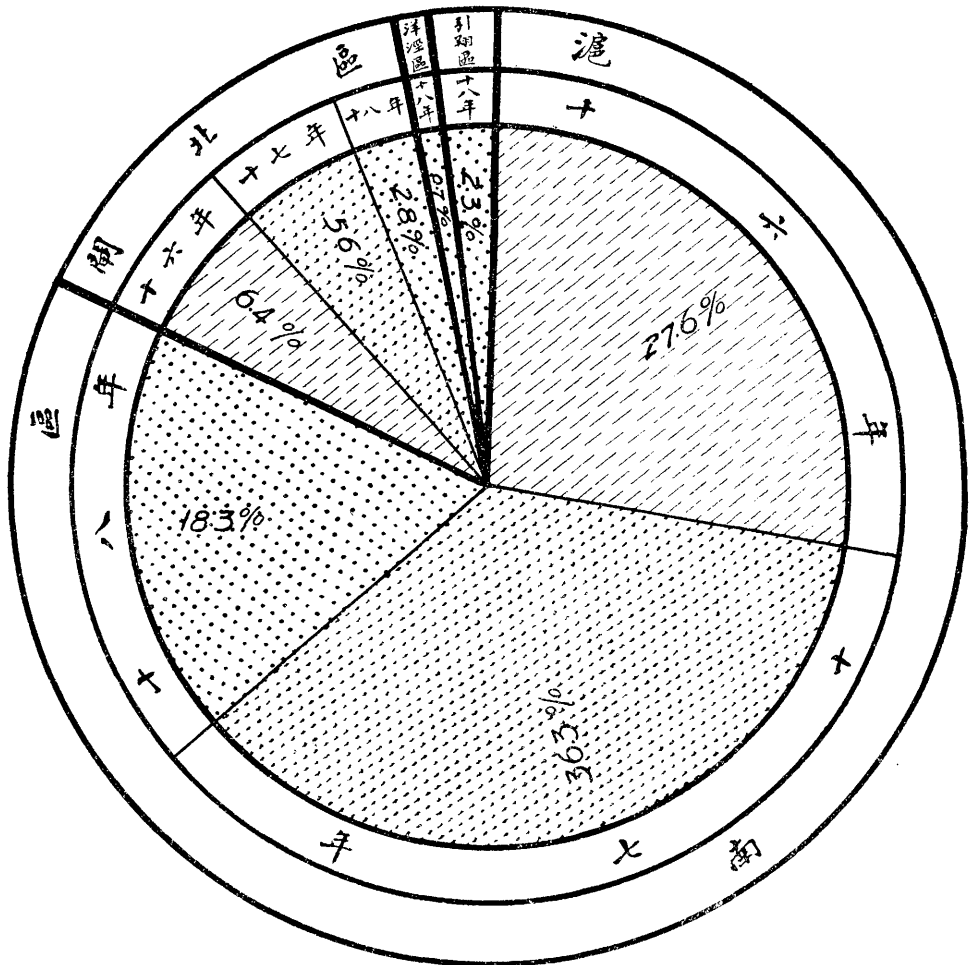


近三年度各區修築人行道比較圖

十六年度總數 26,670 平方公尺

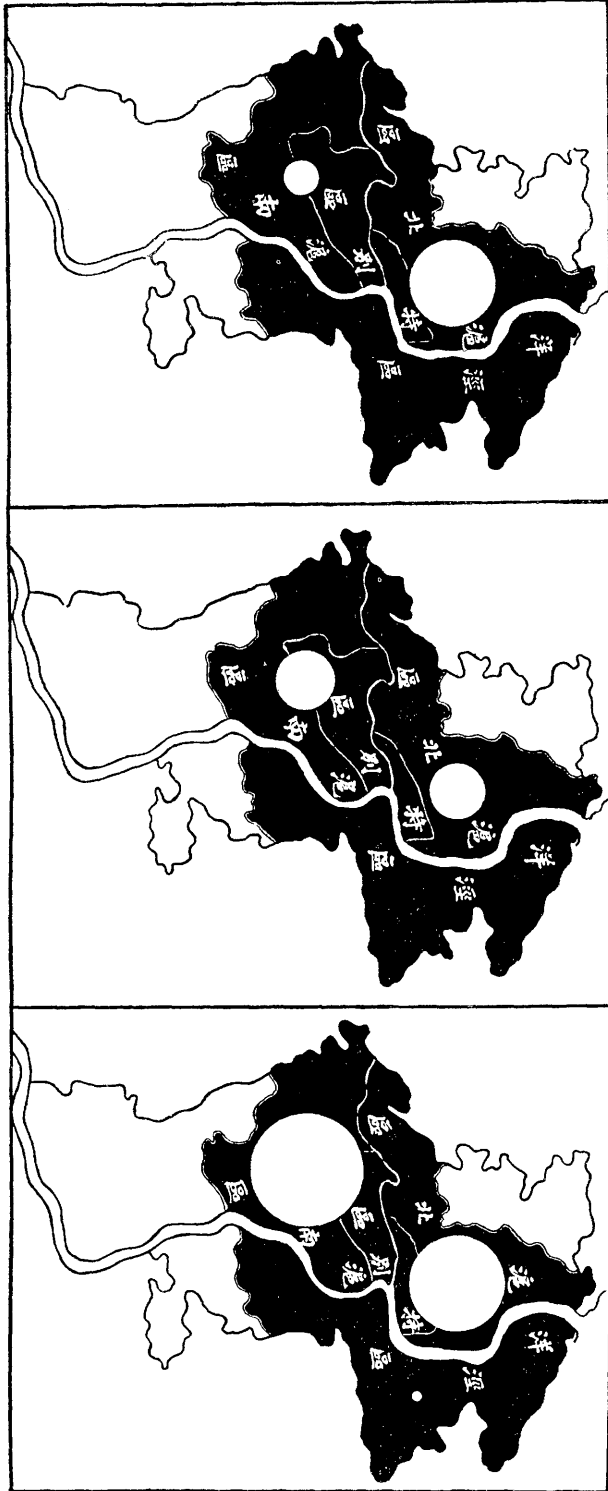
十七年度總數 33,024 平方公尺

十八年度總數 18,882 平方公尺



近三年度各區掘路面積比較圖

十 六 年 度 十 七 年 度 十 八 年 度

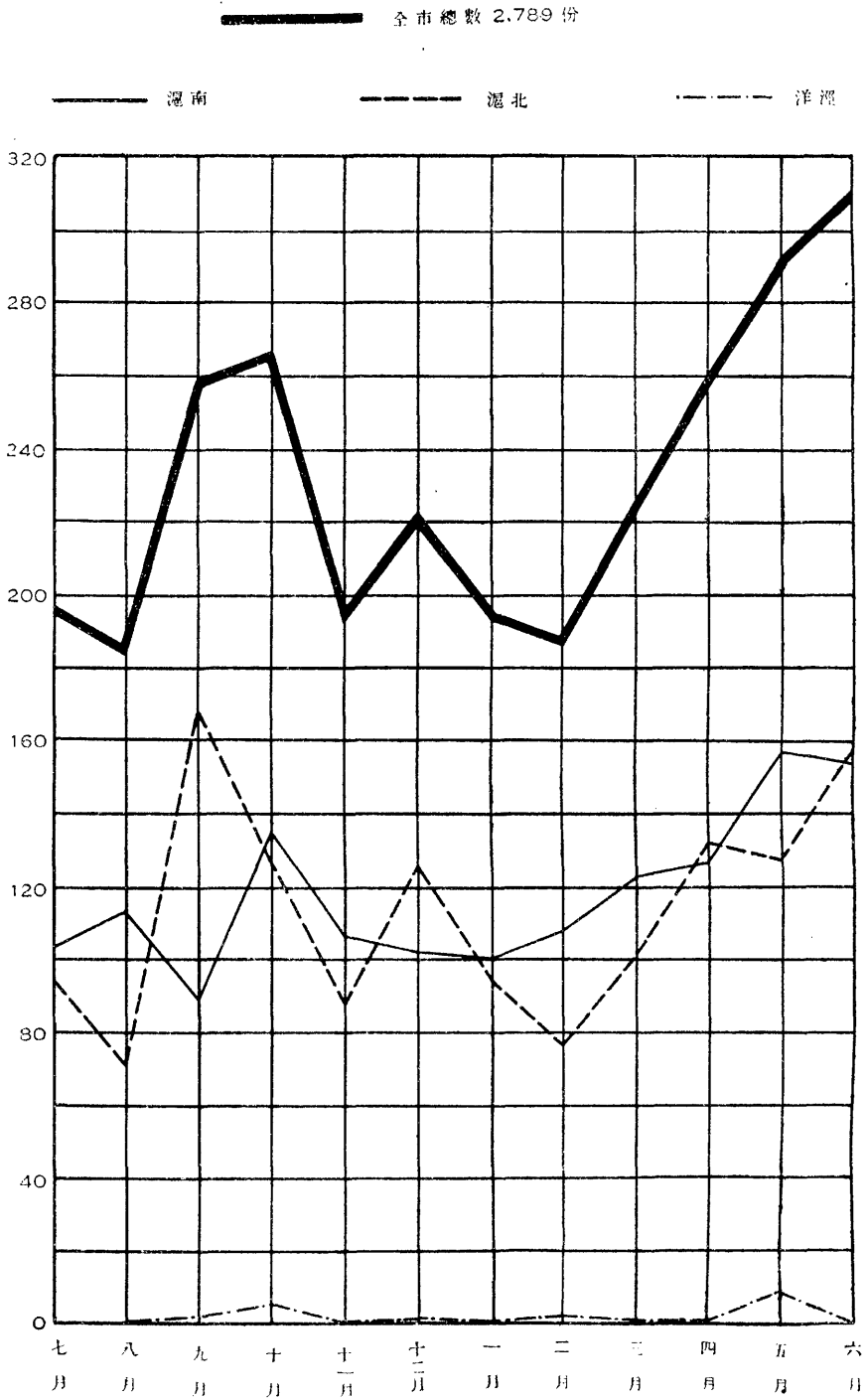


全年總數 27,111 平方公尺

全年總數 18,920 平方公尺

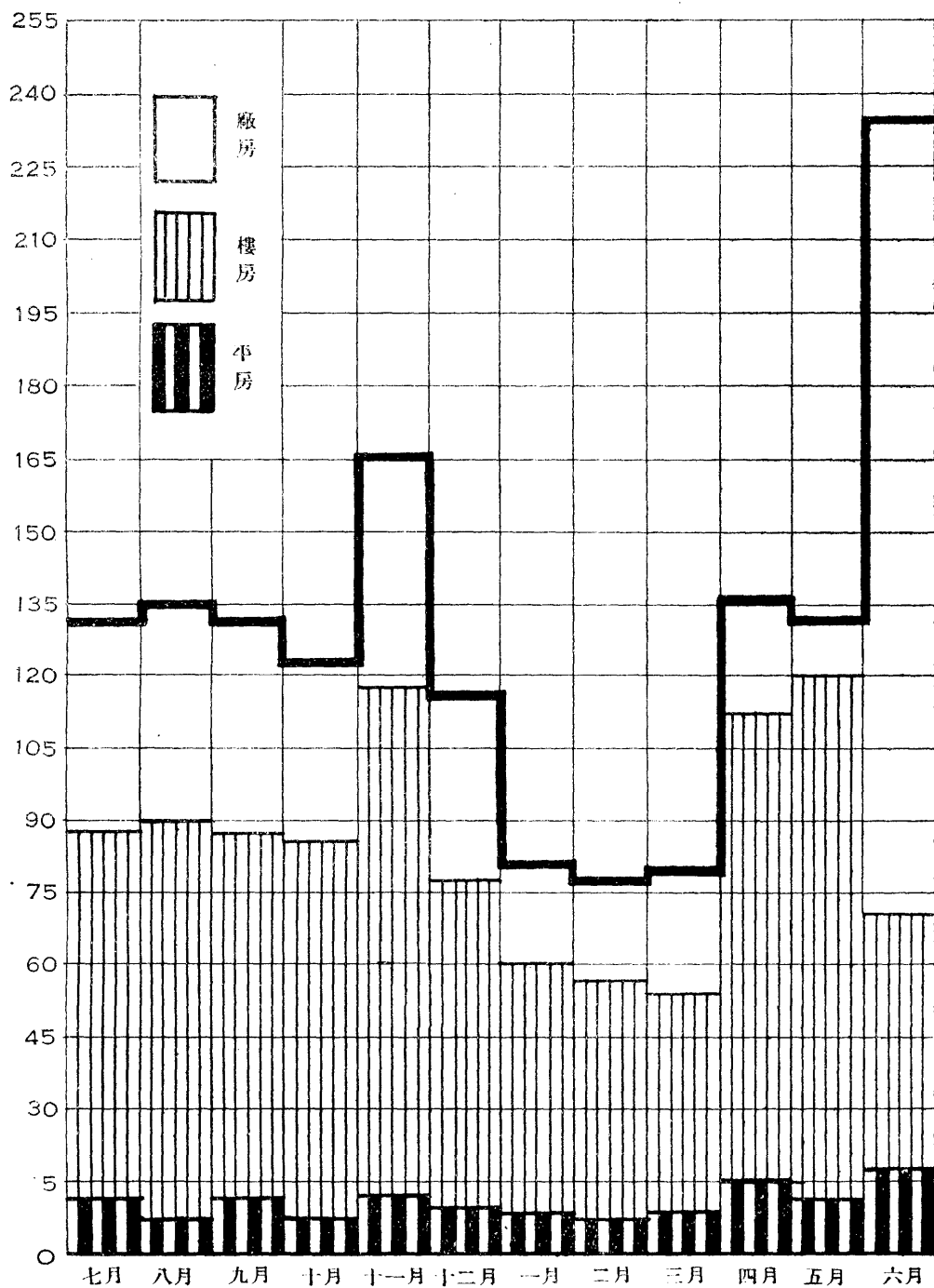
全年總數 46,612 平方公尺

十八年度逐月掘路執照比較圖



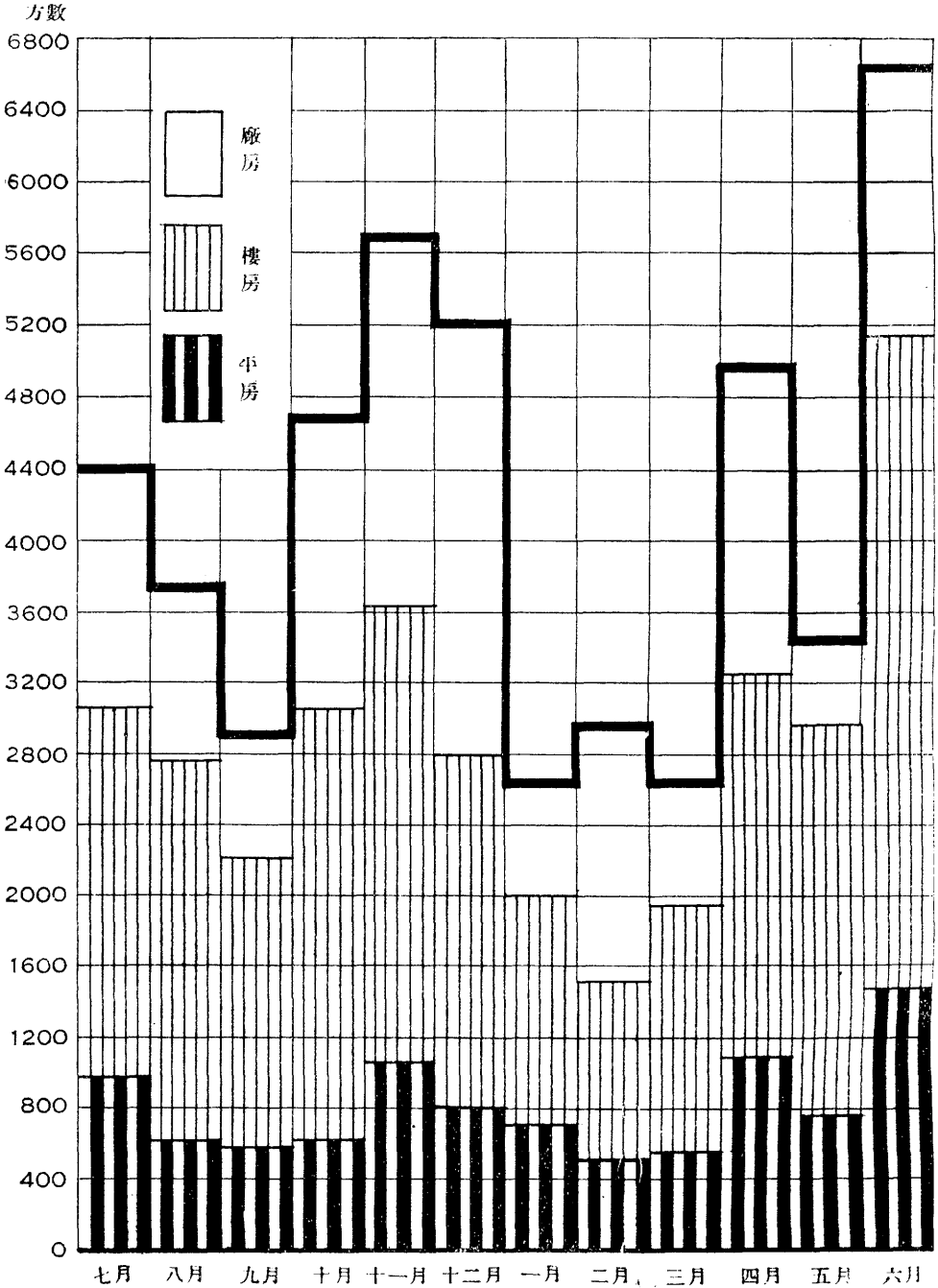
營造估價統計圖

十八年度



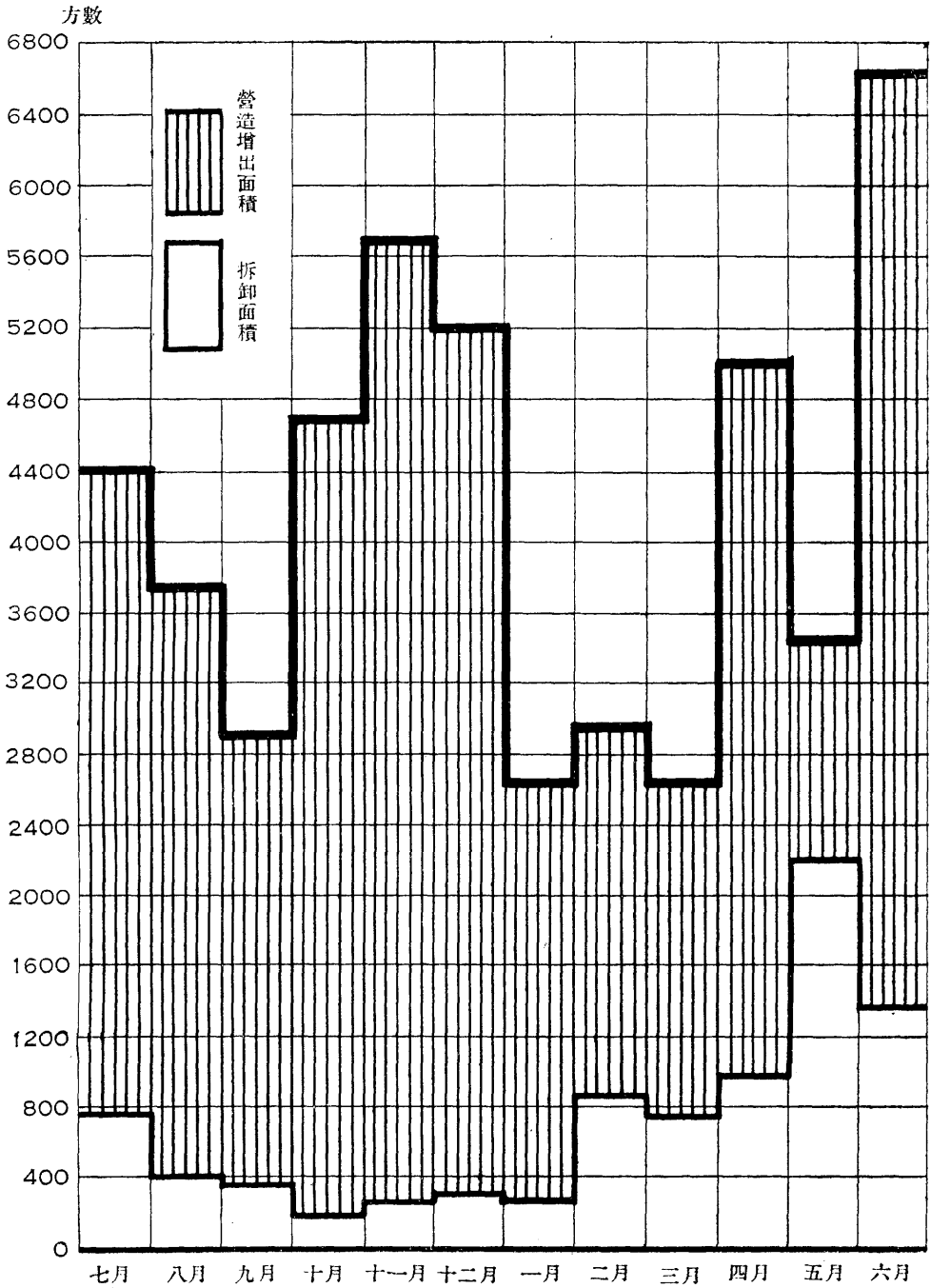
營造面積統計圖

十八年度

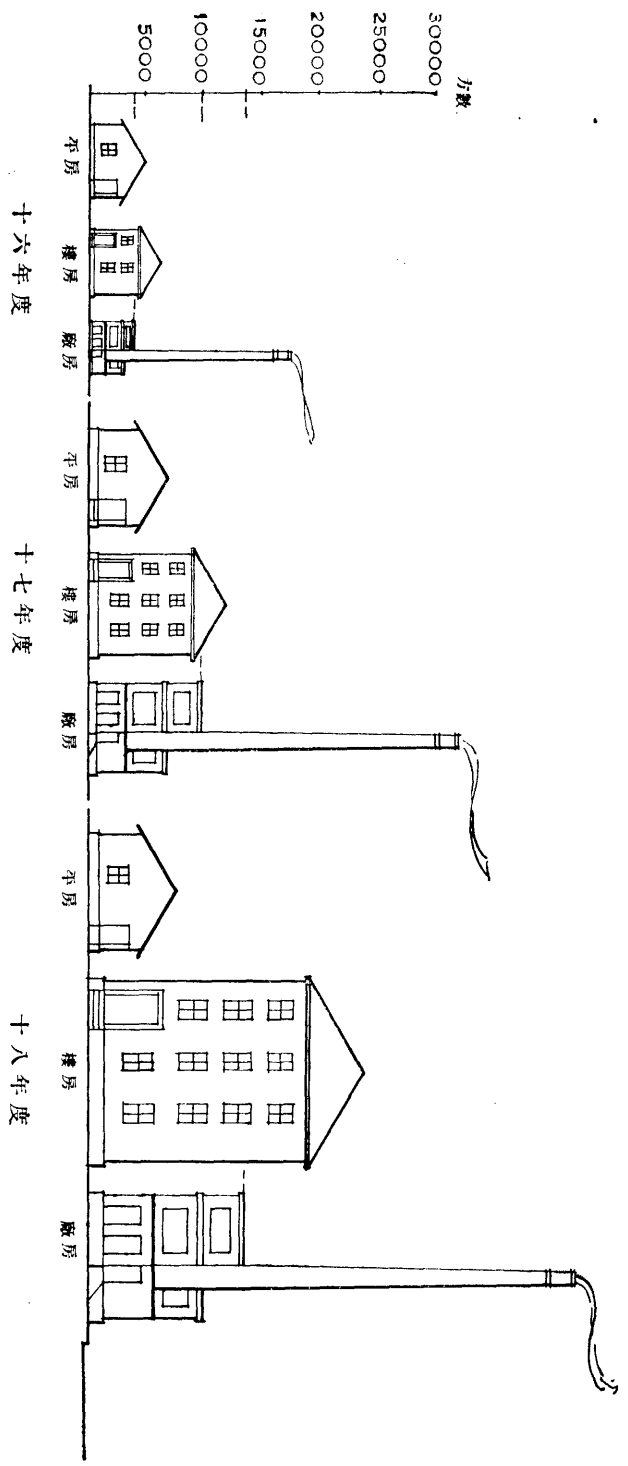


營造拆卸面積比較圖

十八年度

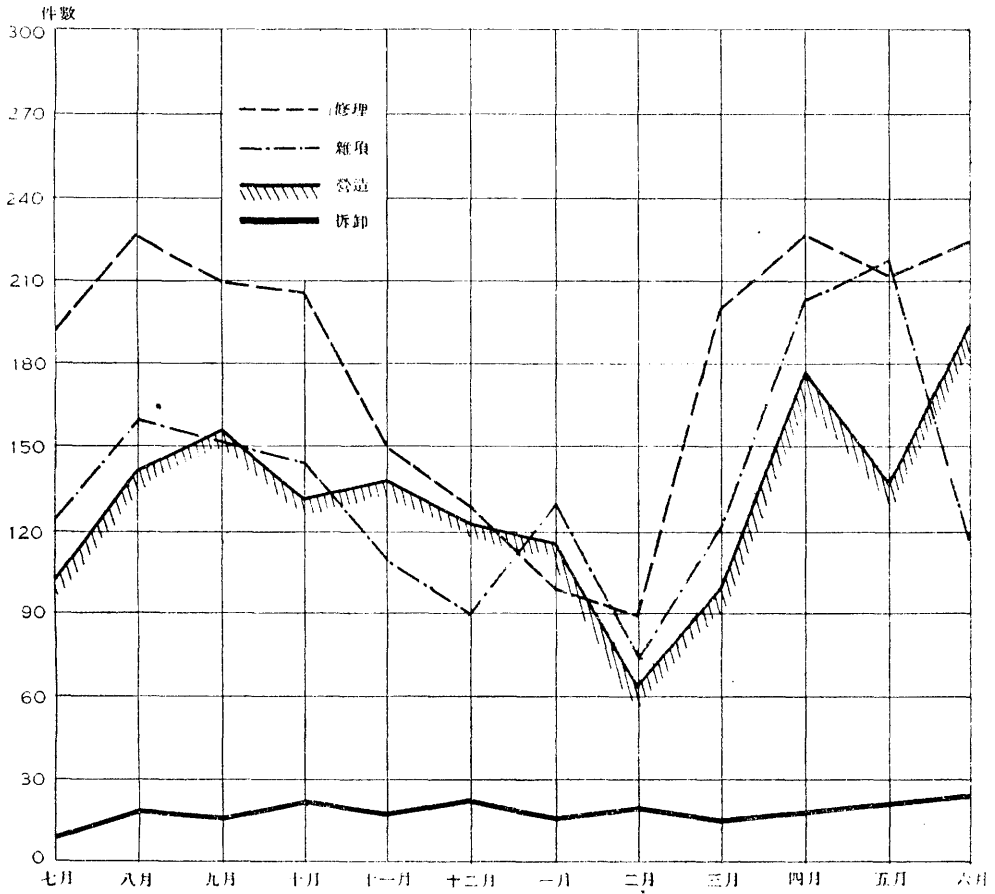


近三年度本市營造面積比較圖



核發執照件數統計圖

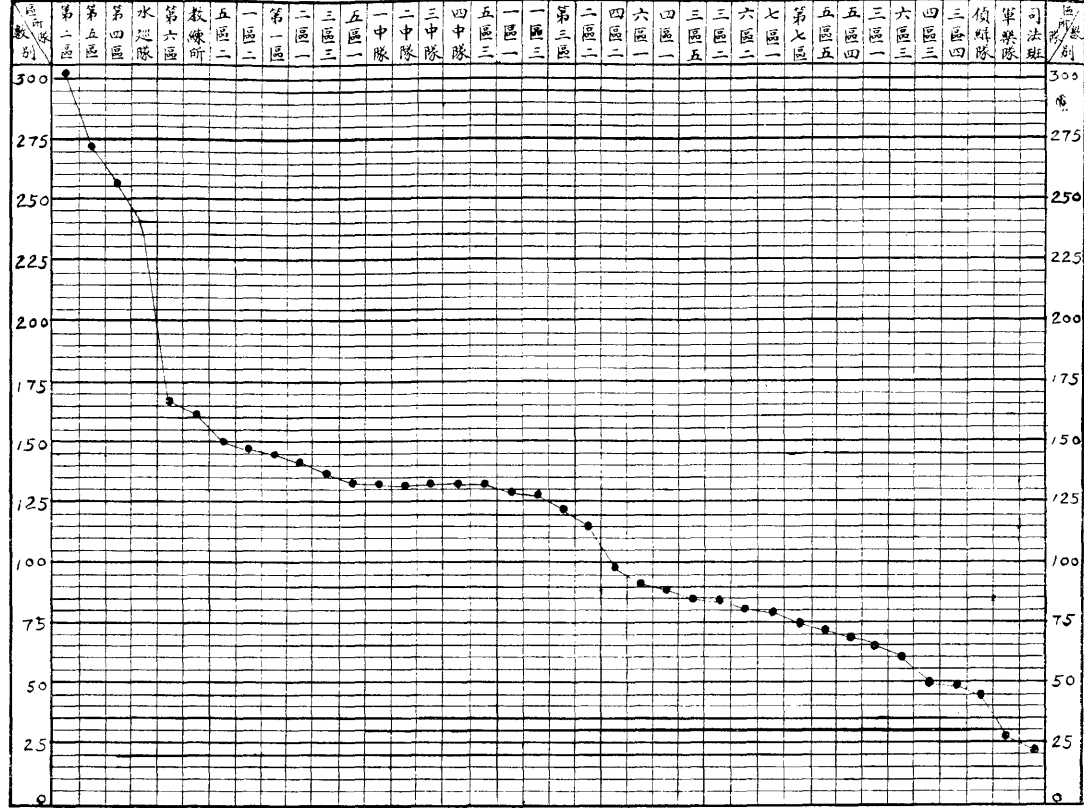
十八年度





市公安局各區所隊官警人數比較圖

十八年度



說明 本市各區有市鄉之別，鄉區村居為多，商市未見繁盛，設置警察，採用巡邏制，故警察人數較少，市區或為商業中心，或與租界毗連，市廛繁興，交通輻輳，警察支配，以守望與巡邏雙方並行，故官警人數較多。

上海市公安局各區所隊官警人數統計表

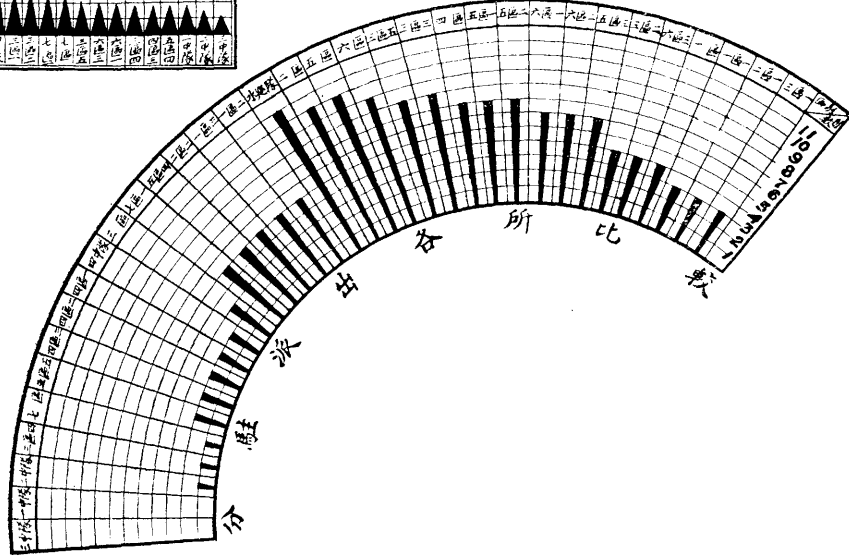
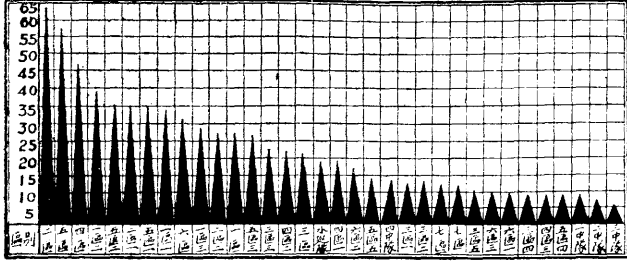
十八年度

職別	區長	區員	所長	隊長	教務長	警官	小隊長	分隊長	隊員	辦事員	特務長	助教	偵緝員	書記	巡官	巡長	巡警	合計	說明	
區所隊別	I	I	I										6	I	2	15	122	148	一 水巡隊水手司機舵工升火共計八十九名未列在內 一 本局各區所隊官警人數之多寡視轄境地面之大小事務之繁簡規定之惟各該	
第一區			I											I	3	11	115	131		
第一區			I											I	3	13	131	149		
第一區			I											I	2	13	113	130		
第二區	I	I											6	I	7	25	263	304		
第二區			I											I	3	11	125	141		
第二區			I											I	2	10	100	114		
第二區			I											I	2	10	101	121		
第二區			I											I	I	6	53	62		
第二區			I											I	I	8	70	81		
第二區			I											I	4	13	119	138		
第二區			I											I	I	5	41	49		
第二區			I											I	I	8	70	82		
第二區			I										6	I	5	22	221	257		
第二區			I											I	I	8	75	86		
第二區			I											I	I	8	83	94		
第二區			I											I	I	5	41	49		
第二區			I											I	4	22	238	273		
第二區			I											I	2	12	117	133		
第二區			I											I	3	12	133	150		
第二區			I											I	3	11	115	131		
第二區			I											I	2	8	58	70		
第二區			I											I	I	7	60	70		
第二區			I											I	4	13	142	167		
第二區			I											I	I	8	76	87		
第二區			I											I	I	8	70	81		
第二區			I											I	2	5	50	59		
第二區			I											I	I	7	61	74		
第二區			I											I	2	7	69	80		
第一中隊				I					3					I		9	117	132		
第二中隊				I					3					I		9	117	132		
第三中隊				I					3					I		9	117	132		
第四中隊				I					3					I		2	117	132		
巡練隊				I										I		I	200	238		
偵緝班					I	3								I			142	162		
偵緝班									I				41	I				43		
偵緝班																		23		
偵緝班																		27		
統計	7	7	23	8	I	3	12	3	I	3	4	5	82	43	72	371	3,886	4,531		

上海市公安局各區所隊崗位及分駐派出各所數目比較圖

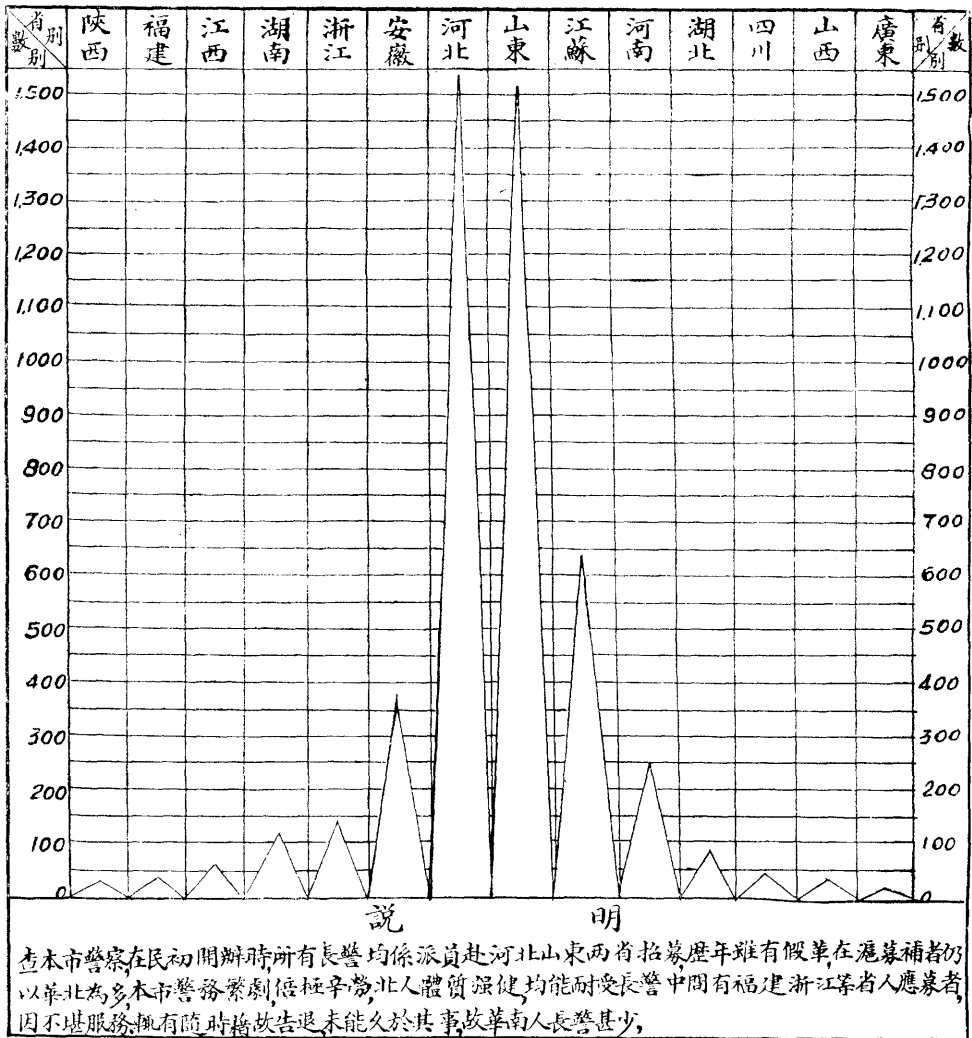
十 八 年 度

崗 位 比 較



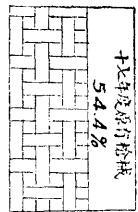
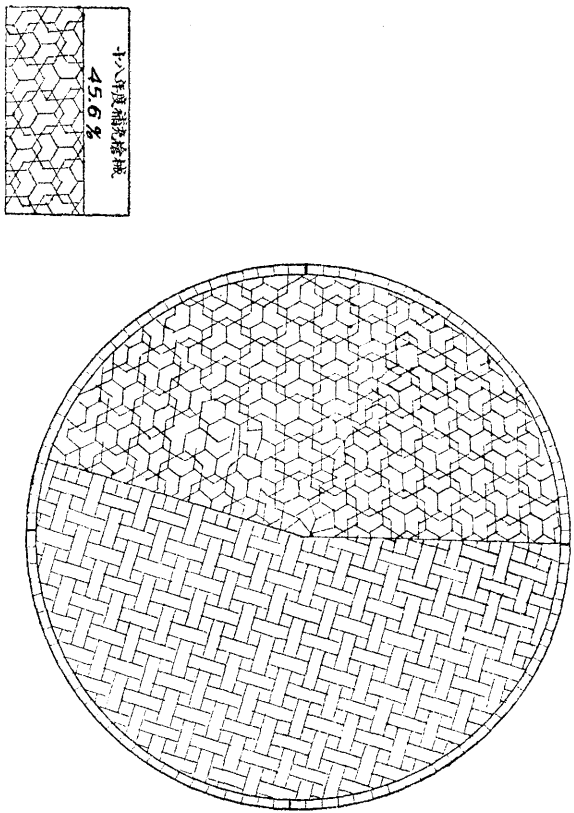
上海市公安局各區所隊長警籍貫比較圖

十 八 年 度



十七年度原有槍械與十八年度補充槍械數目百分比圖

十 八 年 度



明 說

本年度補充各區所隊各類槍械占原有槍械百分之四五六十七年度補充者僅百分之三零兩相比較，本年度多補充百分之十一，以現有等額現存槍械數目比較，所補充不過十分之二，總補充量尚能助給，以增加。

補充槍械數目統計表

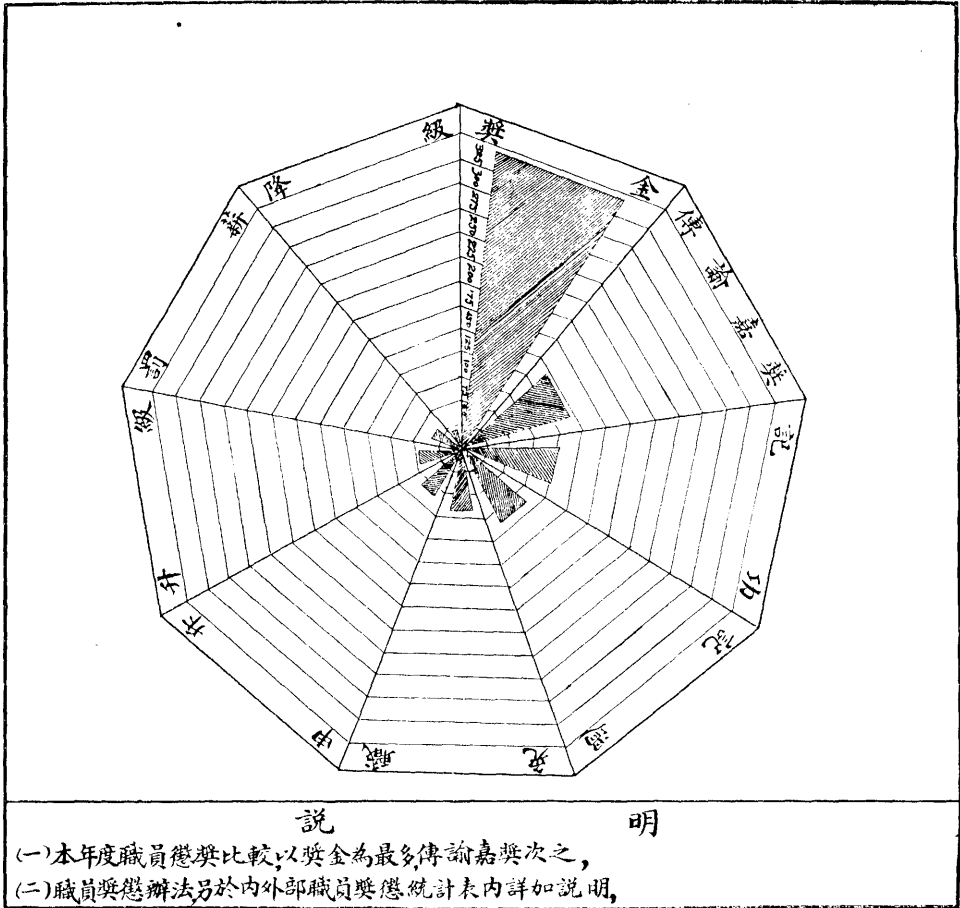
類別	民國十八年		民國十九年						合計
	七月	八月	一月	二月	三月	四月	五月	六月	
步槍		3		194		1			198
馬槍				2					2
駁壳	4	9	2	134	45	15			835
物	5	2	7	21	26	9	6	2	101
郎									
林									
合計	9	11	9	351	71	25	6	2	1,136
統計									

上海市公安局各區所隊現有槍械統計表

十八年度

區所隊別	槍別	步槍	馬槍	駁壳	勃郎林	其他	手提機關	合計	說明
第一區	區所	72	1	35	19	10		137	一 五區三所及第六區等曾有各該地方商號捐款購置械彈情事其數目已列入本表 二 巡隊官警人數與現有槍械數目比較尙少十分之二現正設法補充惟各中隊業已每人分配一槍至水 三 各區所隊現有槍械與官警人數比較尙少十分之二現正設法補充惟各中隊業已每人分配一槍至水
第二區	區所	64	1	24	8	2		99	
第三區	區所	70	5	34	17	4		131	
第四區	區所	53		12	24	6		95	
第五區	區所	138		75	31	4		248	
第六區	區所	72	4	45	10			131	
第七區	區所	62	1	36	5	2		106	
第八區	區所	61		15	14			90	
第九區	區所	35		6	5			46	
第十區	區所	38		7	16			51	
第十一區	區所	68		7	12			87	
第十二區	區所	28		4	5			37	
第十三區	區所	55	1	6	7			59	
第十四區	區所	133		53	29			215	
第十五區	區所	50	1	8	5	2		66	
第十六區	區所	62		7	9			78	
第十七區	區所	30		6	5			41	
第十八區	區所	130		57	28	1		216	
第十九區	區所	69	1	17	11	3		101	
第二十區	區所	71	3	25	15			114	
第二十一區	區所	56		13	33			102	
第二十二區	區所	41	2	8	6			57	
第二十三區	區所	37		8	3			48	
第二十四區	區所	72		28	45			145	
第二十五區	區所	49	5	14	12			80	
第二十六區	區所	63	1	6	7			77	
第二十七區	區所	41		7	4			52	
第二十八區	區所	39		10	15			64	
第二十九區	區所	45	3	12	5			65	
第三十區	區所	42		78	6			132	
第三十一區	區所	42		78	6		6	132	
第三十二區	區所	42		126	6		6	132	
第三十三區	區所	42		84	6			132	
第三十四區	區所	22		133	27	20		202	
第三十五區	區所			4	20			24	
第三十六區	區所			2	4			4	
第三十七區	區所	10		2	17			12	
第三十八區	區所			2				19	
統計		1,962	29	1,092	497	54	12	3,647	

市公安局內外部職員獎懲比較圖



上海市公安局內外部職員獎懲統計表

十八年度

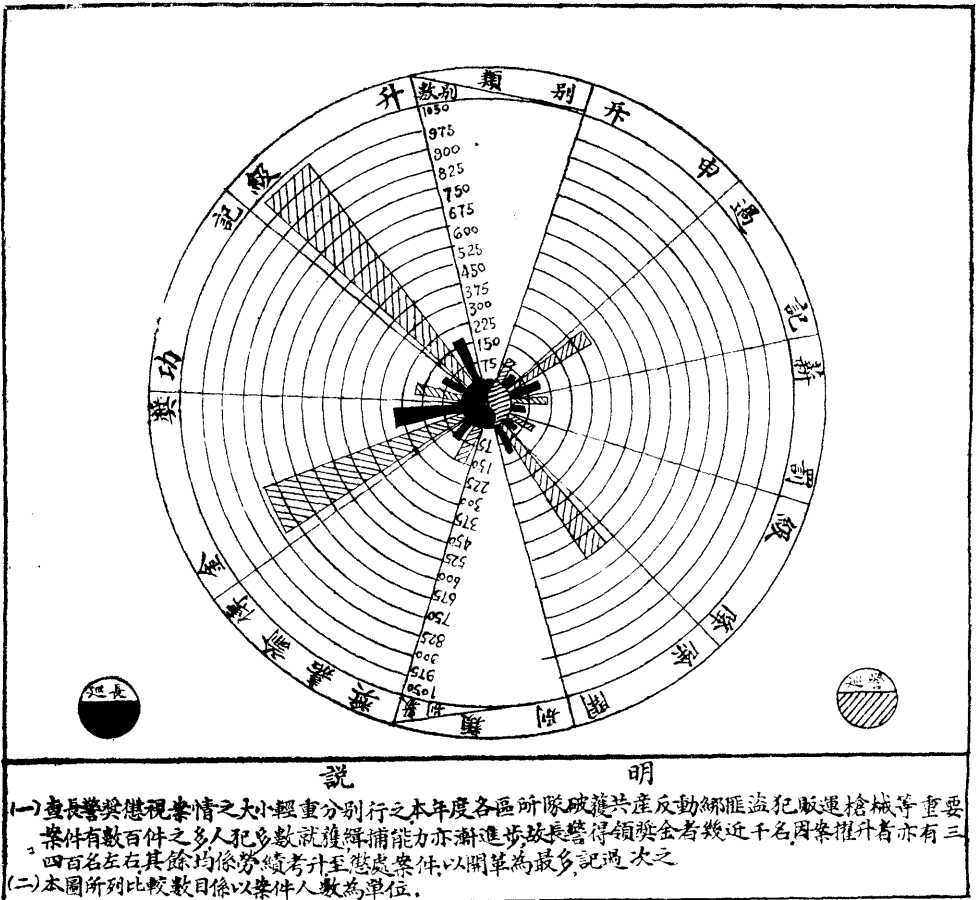
年 別	類 別		升 級	記 功	獎 金	傳 諭 嘉 獎	免 職	降 級	罰 薪	記 過	申 斥
	月 別	月 別									
民 國 十 八 年	七 八 九 十 十 二	月	7	7	15	30	6	3	1	6	3
		月	8	11	6	4	5	1	1	7	5
		月	1	1	14	4	2			1	2
		月	1	1	34	2	3	1	4	4	4
		月	1	8	53	6	2		1	5	2
		月	3	7	1	2	3			7	1
民 國 十 九 年	一 二 三 四 五 六	月	6	27	19	6	3	5		5	2
		月	2	16	27	32	5		3	5	4
		月		6	29	9	2			4	5
		月	2	7	56	10	3	1	5	21	7
		月	3	2	54	4	10			9	5
		月		3	9	5	7		6		
統 計			34	96	317	114	51	11	15	80	43

說 明

職員獎懲視事實之大小分別行之，其餘偵緝盜匪檢舉共黨及反動份子等，大率給與獎金，並予以擢升。凡辦理是項案件，除督察處少數職員外，皆由外部各區所隊職員任之。至於傳諭嘉獎暨申斥，係屬無關輕重案件。每月升級職員中，因案擢升者三分之一，餘皆平時服務勤勞著有成績者。本表各數以人數為單位。

上海市公安局各區所隊長警功過比較圖

十 八 年 度



上海市公安局各區所隊長警獎懲統計表(十八年度)

類別	長警別	年 月 別												統 計
		民 國 十 八 年 民 國 十 九 年												
		七 月	八 月	九 月	十 月	十 一 月	十 二 月	一 月	二 月	三 月	四 月	五 月	六 月	
升 級	巡 長 巡 警	14	11	11	13	20	13	3	6	6	12	13	11	133
		101	144	83	84	107	143	77	114	56	99	93	88	1,189
記 功	巡 長 巡 警	3	1	1	2		1	3	2	3	1	2	4	23
		7	9	1	8	5	3	7	3	6	3	1	5	58
獎 金	巡 長 巡 警	46	11	13	5	7	8	14	6	25	36	22	7	154
			69	45	64	64	21	29	22	127	129	127	26	763
傳 嘉 諭 獎	巡 長 巡 警	1		1				4	2	6	2	2	4	22
		3	6	2	1	2	5	17	14	14	10	5	2	81
開 革	巡 長 巡 警	4	2	2	3	4	1	2	1	1	2	2	1	25
		57	73	38	68	44	41	27	44	48	44	56	51	591
降 級	巡 長 巡 警	3	1	1		3	3	2	2	4		1	1	20
		8	6	1	5	4	2		7	6	1		2	42
罰 薪	巡 長 巡 警	1	3	1		1	2		2	3	8		9	13
									10	7	8	5		47
記 過	巡 長 巡 警	3	13	1	3	1		5	3	10	18	4	8	69
		16	17	8	18	5	15	6	10	6	15	7	9	132
申 斥	巡 長 巡 警		1					1	1	1	4		3	11
		1	1	1	5	3	1	1	1	7	8	1	5	35

說 明

長警獎懲如緝獲盜匪、檢舉共產黨與反動份子及查獲槍彈等，大率獎金並擢升之。本表所列長警升級，多係循序考升，因辦事得力而擢升者，尚不及三分之一。

上海市公安局各區所隊長警開補降調統計表

十 八 年 度

職 別	年 類 月 別	民 國 十 八 年						民 國 十 九 年						統 計	
		七 月	八 月	九 月	十 月	十一 月	十二 月	一 月	二 月	三 月	四 月	五 月	六 月		
巡 長	拔 調 升 降 長 開 死	1	1	1	2	1	1			1		1		9	
		5		2	4	3	3	10	3	7	4	14	3	58	
		14	11	11	13	20	13	2	6	6	12	12	11	131	
		2		1		3	3	2	2	4		1	1	19	
		2		1	1	2	1	1	1	1	5	4	2	21	
長	補 補 級 級 假 除 亡	4	2	2	3	4	1	2	1	1	2	2	1	25	
				2					1					3	
巡 警	升 降 調 募 長 開 死	111	141	83	85	107	143	77	114	56	99	93	88	1,197	
		8	6	1	5	4	2		7	6	1			40	
		12	43	18	18	17	40	18	19	32	64	62	44	387	
		134	128	114	113	110	137	83	104	107	122	118	103	1,413	
		79	74	63	75	64	66	49	62	53	71	56	60	766	
警	假 除 亡	57	73	38	47	44	41	27	44	48	44	53	51	567	
		2	8	3	2	2	4	3	5	2	5	3	4	43	

說 明

- (一) 各區所隊長警須先呈經本局核准,然後飭令離差,至開除原因,大都為犯規與久假不歸二種,本表所列升級降級僅統計其數目,關於上項事由,另於獎懲圖表內說明。
- (二) 長警死亡有因公因病二種,其因公死亡者,約占三分之一。

上海市公安局各區所隊官警因公傷亡賞恤統計表

十八年度

年 月 別	員 警 別 類 別	官					巡					警					
		賞 與	褒 獎	傷 調 養	死 恤 助	其 賞 恤	賞 與	褒 獎	傷 調 養	死 恤 助	其 賞 恤	賞 與	褒 獎	傷 調 養	死 恤 助	其 賞 恤	
民 國 十 八 年	七 八 九 十 一 二	月														2	
		月								2						2	6
		月									2					2	5
		月													4	2	2
民 國 十 九 年	一 二 三 四 五 六	月														1	3
		月					1			1					1	5	
		月														2	2
		月														3	5
	統 計					1			3	3			2	14	37	4	

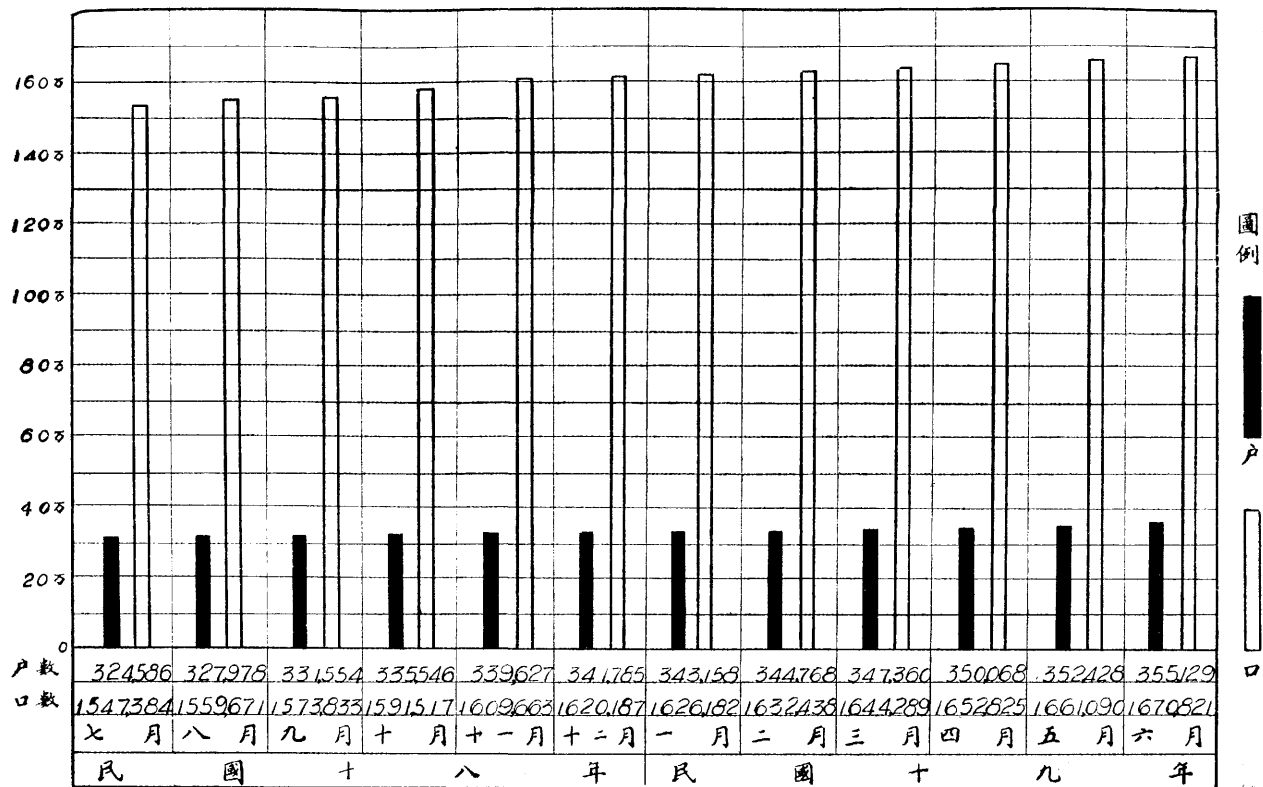
說 明

一 本表所列數目,以案件為單位,因公死亡官警撫恤,必須呈奉核准,然後發給,惟棺殮費隨時發給之。

二 本表所列其他賞恤,係指長警因公或積勞病故,由局臨時發給棺殮費而言,如發給官警撫恤金,則填恤助欄內。

上海市人口統計比較圖

十 八 年 度



說明 自民國十八年七月至十九年六月止戶口數逐月增加其原因係市政日臻完善市面日見繁盛故進入戶口亦日見增多。

上海市人口密度統計表

十八年度

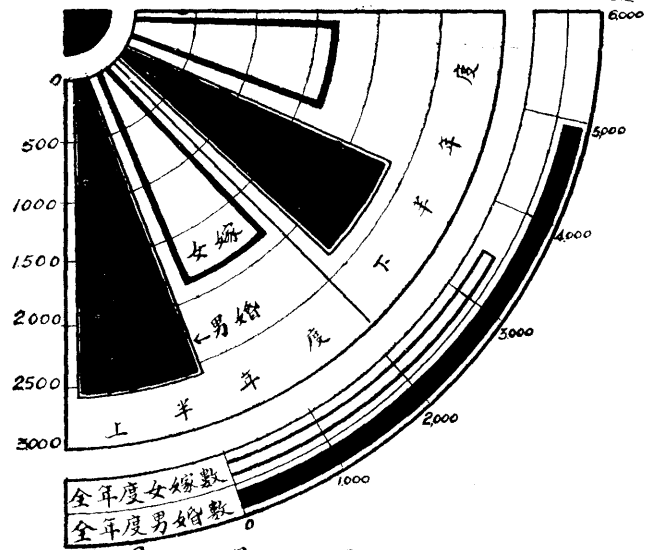
區所別	項別	人口數	面積	密度	說明
一	區所	46,262	1.2	38,552	之最大原因也 樓櫺比爲繁盛市區之中心一則地處鄉僻農田曠地居多此即相差懸殊 本市面積遼闊各區所轄境繁簡不一致人口密度亦大相懸殊蓋一則層
一	區區	67,565	1.8	37,536	
一	區區	71,202	1.5	47,468	
一	區區	62,217	2.5	24,887	
一	區區	149,850	21.5	6,969	
二	區區	70,674	1.2	58,895	
二	區區	60,589	2.0	30,299	
二	區區	64,450	13.0	4,958	
二	區區	30,723	13.0	2,363	
三	區區	37,210	28.0	1,329	
三	區區	54,471	88.0	619	
三	區區	34,317	95.0	361	
三	區區	50,552	145.0	348	
三	區區	134,075	12.5	10,726	
四	區區	35,142	.8	43,928	
四	區區	70,102	3.5	20,029	
四	區區	28,915	9.5	304	
五	區區	101,062	11.5	8,788	
五	區區	36,000	1.2	30,000	
五	區區	82,386	4.0	20,596	
五	區區	93,004	9.5	9,799	
五	區區	34,992	56.0	625	
五	區區	30,805	69.0	448	
六	區區	71,295	43.0	1,658	
六	區區	42,405	175.0	242	
六	區區	27,344	28.0	976	
六	區區	28,588	71.5	399	
七	區區	17,597	27.5	639	
七	區區	26,624	64.0	416	

上海市公安局各區所官警數與市民人口數比較表

十 八 年 度

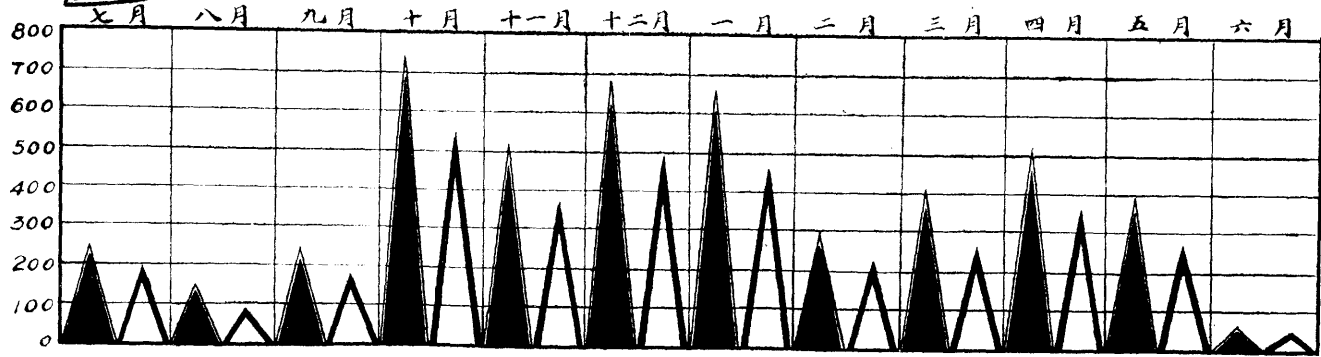
區所別	類別	官警數	人口數	每個警察平均 應保護人口數	說明
一	區所	148	46,262	312	百三十八人 盛人口日漸增多最高數每個警察平均須保護七百四十七人最低數平均亦保護二 一 查本表顯見本市警察維持地面之不易轄境之廣闊人口之稀密不一市面則日見繁 二 本市警察總數內計增入警察大隊水巡隊偵緝隊八百另九名
一一	區	131	67,565	515	
一一	區	149	71,202	478	
一一	區	130	62,217	479	
一二	區	304	149,850	492	
一二	區	141	70,674	501	
二二	區	114	60,589	531	
二二	區	121	64,450	533	
三三	區	62	30,723	495	
三三	區	81	37,210	459	
三三	區	138	54,471	395	
三三	區	49	34,317	700	
三四	區	82	50,552	616	
四四	區	257	134,075	521	
四四	區	86	35,142	408	
四四	區	94	70,102	747	
四五	區	49	28,915	590	
五五	區	273	101,062	370	
五五	區	133	36,000	271	
五五	區	150	82,386	550	
五五	區	131	93,004	710	
五五	區	70	34,992	500	
五六	區	70	30,805	440	
六六	區	167	71,295	427	
六六	區	87	42,405	489	
六七	區	81	27,344	338	
六七	區	59	28,588	485	
七七	區	74	17,597	238	
七七	區	80	26,624	333	
合	區所計	3,611	1,670,821		
全市官警總數		4,420			
每個官警應保護人口數				378	

上海市戶口變動統計表(婚嫁類)



說明

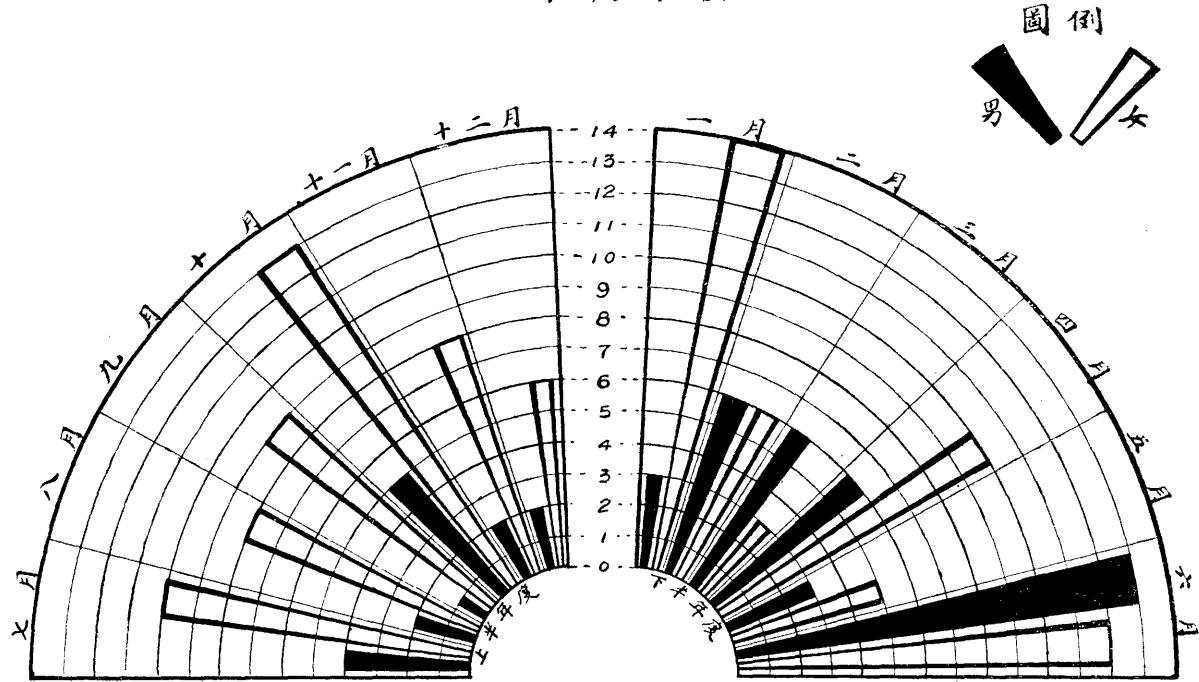
本年度婚嫁數以十月份及十二月份為最多，其婚嫁數相比不符，係有由本市特區及他省縣嫁來者。



男婚	252	147	245	746	519	686	676	301	407	509	397	58	4943
女嫁	196	97	179	551	376	492	467	219	275	375	270	42	3439
	七月	八月	九月	十月	十一月	十二月	一月	二月	三月	四月	五月	六月	統計

上海市戶口變動統計圖表(失蹤類)

十八年度

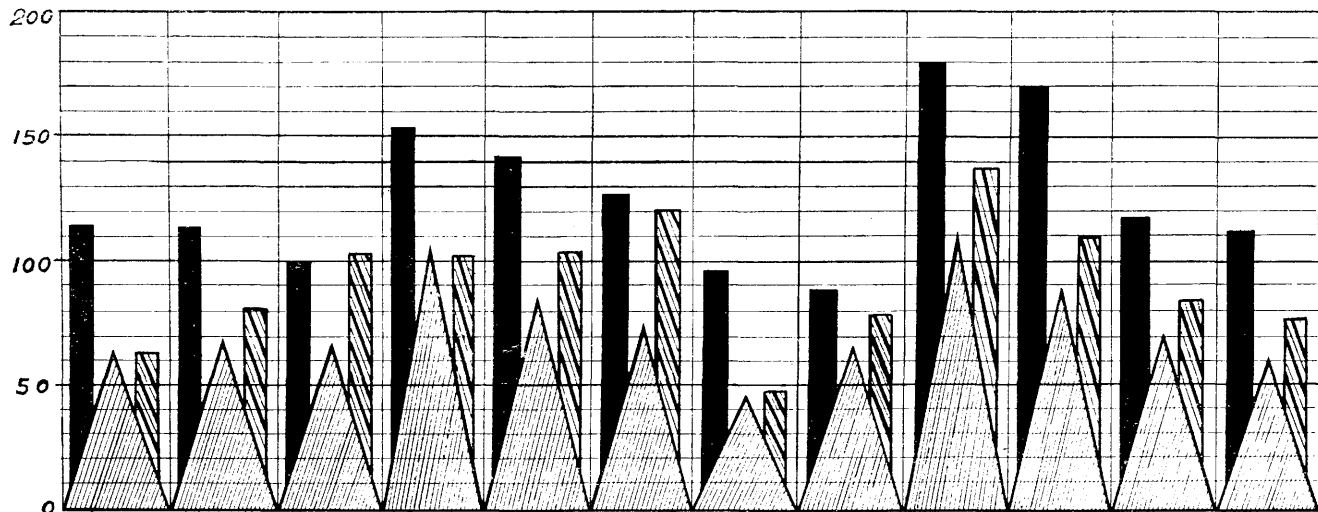


		七月	八月	九月	十月	十一月	十二月	一月	二月	三月	四月	五月	六月	統計
失蹤	男	4	2	1	5	2	4	3	6	6	6	3	13	55
	女	10	8	9	13	8	6	14	6	3	10	5	12	104

說明.本年度市民失蹤一項,以迷路被拐潛逃等為最多,男者失蹤學徒居多,女者失蹤婢女養媳為多.

上海市戶口變動統計圖表(分居類)

十八年度



圖例


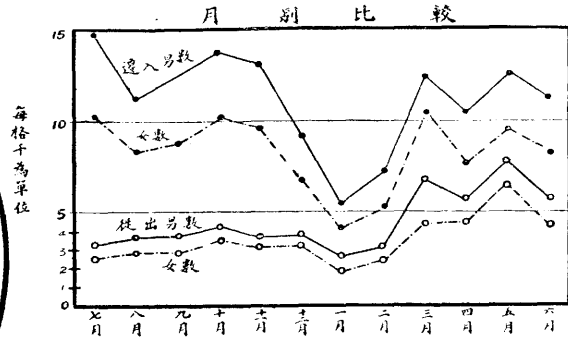
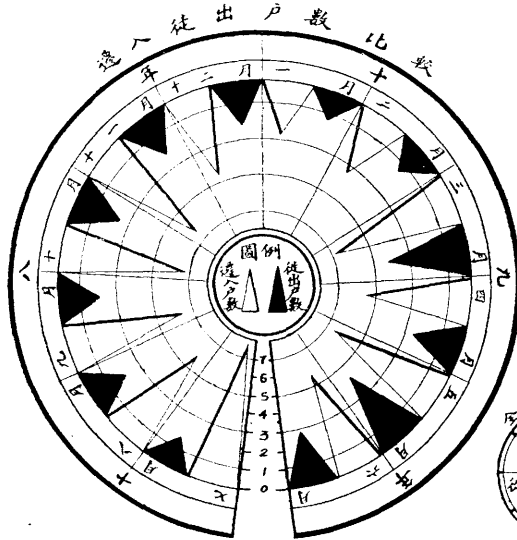


		七月	八月	九月	十月	十一月	十二月	一月	二月	三月	四月	五月	六月	統計
分居	戶	65	69	68	108	86	74	46	67	111	89	71	61	915
	男	113	113	100	154	141	126	96	88	180	169	118	111	1509
	女	63	81	103	102	104	120	48	79	138	110	85	77	1110

說明:分居一項係指一戶人口過多,以一部遷移他處圖上分居數目係對於本市市民分居本市而言,故增戶不增口,本年度分居數以三月份為最多。

上海市戶口變動統計圖表 (遷入徙出類)

十八年度



說明
 本年度戶口變動數內遷入較徙出為多，按每月統計亦遷入較徙出為多，足証本市市政日臻完善，市民得安居樂業也。

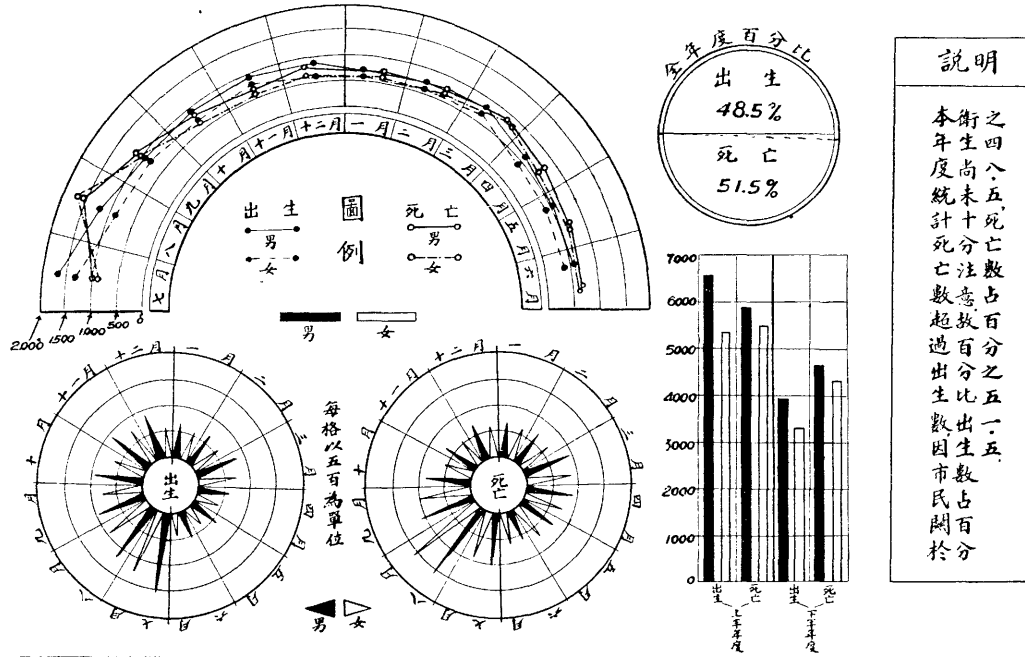


		十 八 年						十 九 年						
遷入	戶數	7960	5829	6311	6846	6417	4536	2729	3546	6985	5472	6459	5539	68631
	男	14900	11266	12552	13963	13086	9088	5402	7156	12509	10655	12695	11119	134381
	女	10289	8421	8991	10166	9731	6815	4020	5138	10417	7927	9598	8173	99686
徙出	戶數	1779	2026	2011	2493	2096	2171	1336	1619	4088	2625	4159	2898	29301
	男	3213	3778	3845	4348	3674	3928	2669	3117	6961	5711	7889	5708	54841
	女	2577	2925	2926	3446	3028	3207	1927	2328	4236	4474	6423	4327	41824

七月 八月 九月 十月 十一月 十二月 一月 二月 三月 四月 五月 六月 統計

上海市戶口變動統計圖表(出生死亡類)

十 八 年 度



出	男	1,623	1,249	970	934	988	911	766	687	811	635	542	529	10,645
生	女	1,370	952	819	713	784	664	651	590	695	476	408	409	8,531
死	男	1,002	1,583	1,100	802	685	736	697	760	909	871	785	620	10,550
亡	女	931	1,622	1,004	664	581	640	635	690	904	766	732	616	9,785
		七月	八月	九月	十月	十一月	十二月	一月	二月	三月	四月	五月	六月	統計

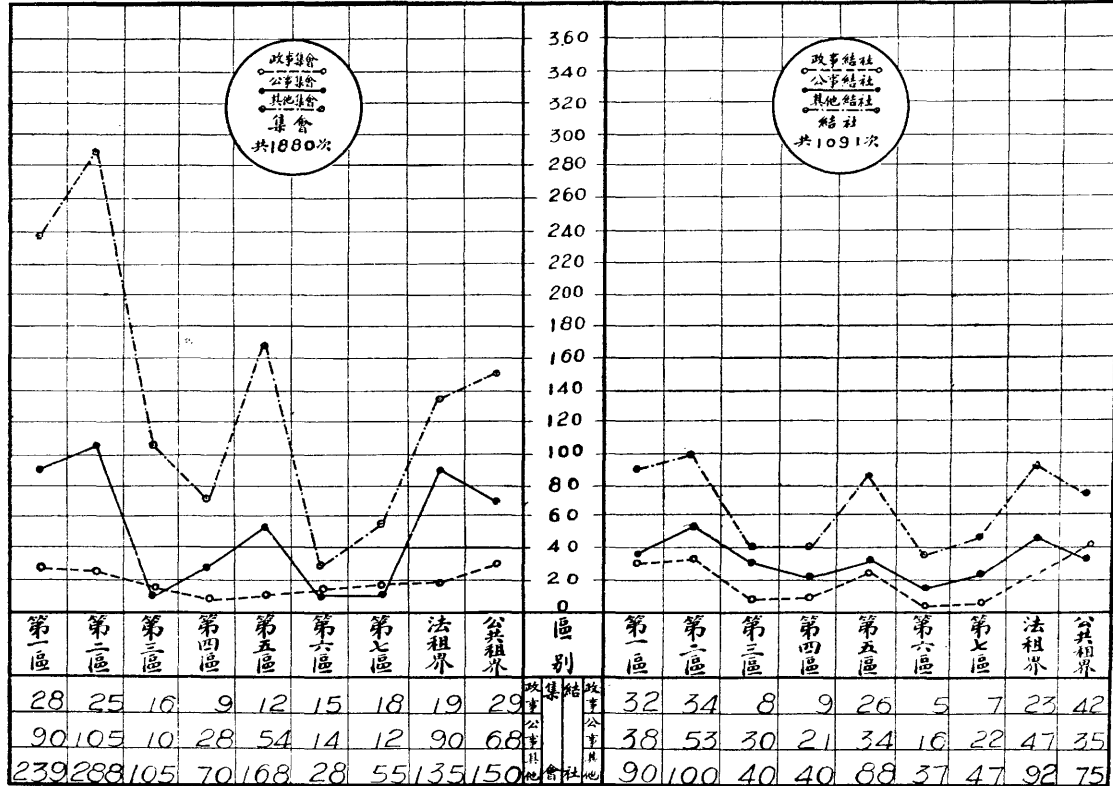
上海市公安局編釘門牌統計表

十 八 年 度

年 月 別		類 別	越界築路門牌數	市 區 居 戶 門 牌 數	統 計	說 明
民 國 十 八 年	九 月		2,846	477	3,323	門牌二萬另五百三十七塊 始達到釘立門牌之目的在十個月中共計釘立 籍口干涉頗感困難經本局多次交涉據理力爭 門牌九千六百三十三塊此項編釘工作因外人 牌事務截至十九年六月止共計編釘越界築路 本局自民國十八年九月向公用局接辦編釘門
	十 月		3,593	621	4,214	
	十 二 月		1,338	1,999	3,334	
	合 計		7,777	4,277	12,054	
民 國 十 九 年	一 月		1,024	942	1,966	
	二 月		167	1,092	1,259	
	三 月		88	1,347	1,435	
	四 月		399	792	1,191	
	五 月		81	1,337	1,418	
	六 月		97	1,117	1,214	
	合 計		1,856	6,627	8,483	
統 計			9,633	10,904	20,537	

上海市公安局調查本市及特別區集會結社統計圖

十八年度



說明

一、集會凡本市民眾團體經中央前民訓會規定者為限舉行集會時須於期前三日呈報市黨部經核准後分別函知社會公安兩局其在籌備期內者亦由市黨部函知本局即行轉飭各該管區所知照准予開會並派警到場監視。
 二、結社凡本市民眾舉行結社時須先呈報市黨部或社會教育兩局核准後函知本局即行轉飭各該管區所知照准予舉行並派警監視。

上海市公安局註冊外僑職業籍貫統計表

十八年度下半年

職別	人數
界員	855
師	15
伶士	102
員	45
生員	10
生員	108
師	76
鑼記師	92
門捕	21
團家	5
生師	16
匠計	86
界司	13
員繼	25
機師	26
師員	137
紀師	39
匠師	50
師女	64
員甲	84
摩護	41
姆家	43
僕店	8
業界	42
長員	8
家譚	40
員主	7
師房	4
員店	6
者詳	9
業不	18
詳	4
	1
	3
	9
	21
	28
	48
	20
	4
	23
	9
	48
	5
	90
	5
	7
	3
	1
	4
	1
	1
	1
	3
	4
	2
	1
	1
	2
	1
	2
	1
	5
	6
	863
統計	3,317

說 明

1. 僱員一欄,乃指男女之受僱於各洋行充任雜職者而言.
2. 職業不詳一欄,乃指未有職業,或尙未覓定職業,或因年齡太高,或太低而不能執業者,或在家內治理家政不在外謀生者而言.
3. 上項註冊,係民國十九年一月奉令接辦,故本表統計,祇有半年度.

國籍	統計
白俄	2,751
蘇俄	100
秘魯	1
拉脫維亞	54
愛沙尼亞	26
巨哥斯拉夫	14
希臘	54
羅馬尼亞	50
里沙尼亞	19
捷克	15
土耳其	5
波蘭	73
布爾加里亞	1
匈牙利	2
捷克司拉夫	9
德國	5
埃及	6
巴勒斯坦	4
無國籍	28
統計	3,317

性別	統計
男	1,754
女	1,563

上海市公安局請領遊歷護照無約僑民職業及地點統計表

籍別	遊歷之無約僑民職業統計										統計	表計職業地位前					居住地	
	學術家	商業	工業	無業	政府	船隻	醫師	湖南	浙江	安徽		湖北	山東	廣東	其他	總計	平均	
漢	14	6	1	1	1	1	1	1	1	1	1	1	1	1	1	1	1	
粵	1	1	1	1	1	1	1	1	1	1	1	1	1	1	1	1	1	
閩	1	1	1	1	1	1	1	1	1	1	1	1	1	1	1	1	1	
浙	1	1	1	1	1	1	1	1	1	1	1	1	1	1	1	1	1	
滬	1	1	1	1	1	1	1	1	1	1	1	1	1	1	1	1	1	
英	1	1	1	1	1	1	1	1	1	1	1	1	1	1	1	1	1	
法	1	1	1	1	1	1	1	1	1	1	1	1	1	1	1	1	1	
德	1	1	1	1	1	1	1	1	1	1	1	1	1	1	1	1	1	
日	1	1	1	1	1	1	1	1	1	1	1	1	1	1	1	1	1	
俄	1	1	1	1	1	1	1	1	1	1	1	1	1	1	1	1	1	
美	1	1	1	1	1	1	1	1	1	1	1	1	1	1	1	1	1	
其他	1	1	1	1	1	1	1	1	1	1	1	1	1	1	1	1	1	
總計	1129	1129	1129	1129	1129	1129	1129	1129	1129	1129	1129	1129	1129	1129	1129	1129	1129	

說 1. 遊歷護照一〇一七張內有八七一
 張一按表分別詳填外其內
 有春屬之一一二張所帶人數另表說明。3. 此項遊歷護照民國十九年一月起奉令核辦故本表統
 計祇有半年。
 各北比張二人
 河北一張三人
 湖南五九張七人
 大連二張四人
 均係僑民

年	最	最	平
70	14	14	34

本國人請領出國護照者職業及事由統計表

十三年 下半年

籍貫	性別	本國人請領出國護照事由統計									
		留學	留學	留學	留學	留學	留學	留學	留學	留學	留學
雲南	男	1	1	1	1	1	1	1	1	1	1
	女	1	1	1	1	1	1	1	1	1	1
貴州	男	1	1	1	1	1	1	1	1	1	1
	女	1	1	1	1	1	1	1	1	1	1
廣東	男	1	1	1	1	1	1	1	1	1	1
	女	1	1	1	1	1	1	1	1	1	1
湖南	男	1	1	1	1	1	1	1	1	1	1
	女	1	1	1	1	1	1	1	1	1	1
江西	男	1	1	1	1	1	1	1	1	1	1
	女	1	1	1	1	1	1	1	1	1	1
福建	男	1	1	1	1	1	1	1	1	1	1
	女	1	1	1	1	1	1	1	1	1	1
河北	男	1	1	1	1	1	1	1	1	1	1
	女	1	1	1	1	1	1	1	1	1	1
山東	男	1	1	1	1	1	1	1	1	1	1
	女	1	1	1	1	1	1	1	1	1	1
河南	男	1	1	1	1	1	1	1	1	1	1
	女	1	1	1	1	1	1	1	1	1	1
湖北	男	1	1	1	1	1	1	1	1	1	1
	女	1	1	1	1	1	1	1	1	1	1
吉林	男	1	1	1	1	1	1	1	1	1	1
	女	1	1	1	1	1	1	1	1	1	1
江蘇	男	1	1	1	1	1	1	1	1	1	1
	女	1	1	1	1	1	1	1	1	1	1
浙江	男	1	1	1	1	1	1	1	1	1	1
	女	1	1	1	1	1	1	1	1	1	1
廣西	男	1	1	1	1	1	1	1	1	1	1
	女	1	1	1	1	1	1	1	1	1	1
遼寧	男	1	1	1	1	1	1	1	1	1	1
	女	1	1	1	1	1	1	1	1	1	1
合計	男	108	108	108	108	108	108	108	108	108	108
	女	108	108	108	108	108	108	108	108	108	108

年齡	最高	最低	平均
	83	1	31

說明
 一、在表所列總數一一八〇人內，有三九一人係留學生，隨帶子女及隨親一月份至六月份共一校，餘一四一四一人係內一九四九年以前雲南通經安南，再此項一月起至令按編本年統計統計自本年其期大方一項，除同統計統計統計之林。

籍貫	性別	本國人請領出國護照者職業統計									
		留學	留學	留學	留學	留學	留學	留學	留學	留學	留學
雲南	男	1	1	1	1	1	1	1	1	1	1
	女	1	1	1	1	1	1	1	1	1	1
貴州	男	1	1	1	1	1	1	1	1	1	1
	女	1	1	1	1	1	1	1	1	1	1
廣東	男	1	1	1	1	1	1	1	1	1	1
	女	1	1	1	1	1	1	1	1	1	1
湖南	男	1	1	1	1	1	1	1	1	1	1
	女	1	1	1	1	1	1	1	1	1	1
江西	男	1	1	1	1	1	1	1	1	1	1
	女	1	1	1	1	1	1	1	1	1	1
福建	男	1	1	1	1	1	1	1	1	1	1
	女	1	1	1	1	1	1	1	1	1	1
河北	男	1	1	1	1	1	1	1	1	1	1
	女	1	1	1	1	1	1	1	1	1	1
山東	男	1	1	1	1	1	1	1	1	1	1
	女	1	1	1	1	1	1	1	1	1	1
河南	男	1	1	1	1	1	1	1	1	1	1
	女	1	1	1	1	1	1	1	1	1	1
湖北	男	1	1	1	1	1	1	1	1	1	1
	女	1	1	1	1	1	1	1	1	1	1
吉林	男	1	1	1	1	1	1	1	1	1	1
	女	1	1	1	1	1	1	1	1	1	1
江蘇	男	1	1	1	1	1	1	1	1	1	1
	女	1	1	1	1	1	1	1	1	1	1
浙江	男	1	1	1	1	1	1	1	1	1	1
	女	1	1	1	1	1	1	1	1	1	1
廣西	男	1	1	1	1	1	1	1	1	1	1
	女	1	1	1	1	1	1	1	1	1	1
遼寧	男	1	1	1	1	1	1	1	1	1	1
	女	1	1	1	1	1	1	1	1	1	1
合計	男	108	108	108	108	108	108	108	108	108	108
	女	108	108	108	108	108	108	108	108	108	108

本國人請領出國護照前往地點統計表

十八年度下半年

前往地點	籍貫	目的地																		統計									
		雲南	美國	英國	法國	德國	葡萄牙	意大利	南洋羣島	檳榔嶼	菲律賓	荷蘭	西班牙	奧國	瑞士	巴西	台灣	爪哇	澳洲		芬蘭	新加坡	比國	暹羅	緬甸	安南	印度	暹羅	坎拿大
雲南	男	120																										191	
	女	41																										43	
四川	男	0	2	3	2				3	1																		19	
	女					2																						3	
貴州	男	3																										4	
	女	3																										3	
廣東	男	2	4	7	12	8			6	1	1					5	9	1	1	33	6						1	107	
	女	4	1	4	3				2																			1	
湖南	男	1	2		3				1												6	1						1	
	女				3																							17	
江西	男	1	3		3	3																						5	
	女	1	2																									178	
河北	男	6	2	3		3										10	1	2			2	2	2					13	
	女	2																										24	
福建	男		1	3	3	1	1		4							4	6				14	2		2	2	2	2	1	50
	女																					3						8	
甘肅	男																											29	
	女																											29	
安徽	男	4	5	3	4	3		3		1											6	1			17	2	2	52	
	女	3	2		1																							16	
山東	男	10	2	2	2	1		1			5										3				5			112	
	女																											8	
河南	男	2	1																									3	
	女																											3	
湖北	男	2	3	2	1																							3	
	女																											3	
吉林	男																											1	
	女																											7	
江蘇	男	10	25	10	15	7		5	1	2		1	1	1	13	7				2	23	11		3	1	1		139	
	女			6	4			3	2	2																		46	
浙江	男	6	15	5	23	11	3	1	7	2		1	2		7	6					1	27	36		9	7	1	208	
	女	1	4	3	6			3	2	1					1	1												40	
廣西	男																											3	
	女																											3	
遼寧	男	1				3																						4	
	女																											4	
合計	男	243	75	38	68	41	32	5	23	5	9	6	1	2	1	226	65	4	4	115	83	31	31	12	2	12	6	1156	
	女	51	23	11	17	6		1	8	4	5					2	33	15			40	3	1	5	5			232	

說明：給發護照事宜係民國十九年一月起奉令停辦本半年度計共給發護照一四一紙隨帶眷屬一三七名又四回條係一人前往數回再凡赴安南者須經法法安南故併列入

上海市公安局發給旅行護照統計表

中華民國十八年度

項別		七 月	八 月	九 月	十 月	十一 月	十二 月	一 月	二 月	三 月	四 月	五 月	六 月	統計	說明
性別	男女	3	13	10	7	15	19	12	261	144	19	13	516	45	一二三 凡旅行者每有數人或十餘人不等故表列人數較發出護照張數為多 每張旅行護照須由正式機關或團體來函證明確因公務或其他正當情事經本局查核無誤始行填發 請領旅行護照章貼用印花壹圓
籍貫	浙江			2		1	1		2				6		
	江蘇		3		2		1	3				7	17		
	安徽	2		1									4		
	廣東		1	1	1	3				2			8		
	湖北			1	1				1	1			2		
	山東						5					1	2		
	河南							1					6		
	雲南												1		
	福建										4		4		
	湖南											2	2		
	河南											2	2		
	南洋	1	8	5	3	6	16	9	256	178	10	11	503		
職業	政學				1	4		2	2	4	8		21		
	工商							9	150	154	4		318		
	醫警	1					1		4	3	4		4		
	軍	1	9	7	3	11	14	1	13	21	2	12	93		
	未詳	1	4	2	3		3		92		1	1	107		
旅行地點	浙江	1		2		2			259	167	1	3	435		
	江蘇	1	7	6	2	12	15			10	11	9	73		
	江西		3		2		1	3		1	7	1	18		
	河南			1				1	2		2		6		
	安徽			1	1	1	3			1			1		
	福建									2			8		
	湖北	1	1							4			4		
	湖南							1		1			3		
	雲南				1								1		
	南洋		1		1			8			1		11		
旅行目的	公務		2	7	5	3	11	3	2	3	1	8	7	52	
	學術		1	6	4	4	4	3	2	2	8	9	2	45	
	返籍							13		164	34	1	4	216	
	遊歷								8	92	142			5	
	其他													243	
	未詳														
護照張數		3	8	8	6	8	8	4	6	13	12	7	83		

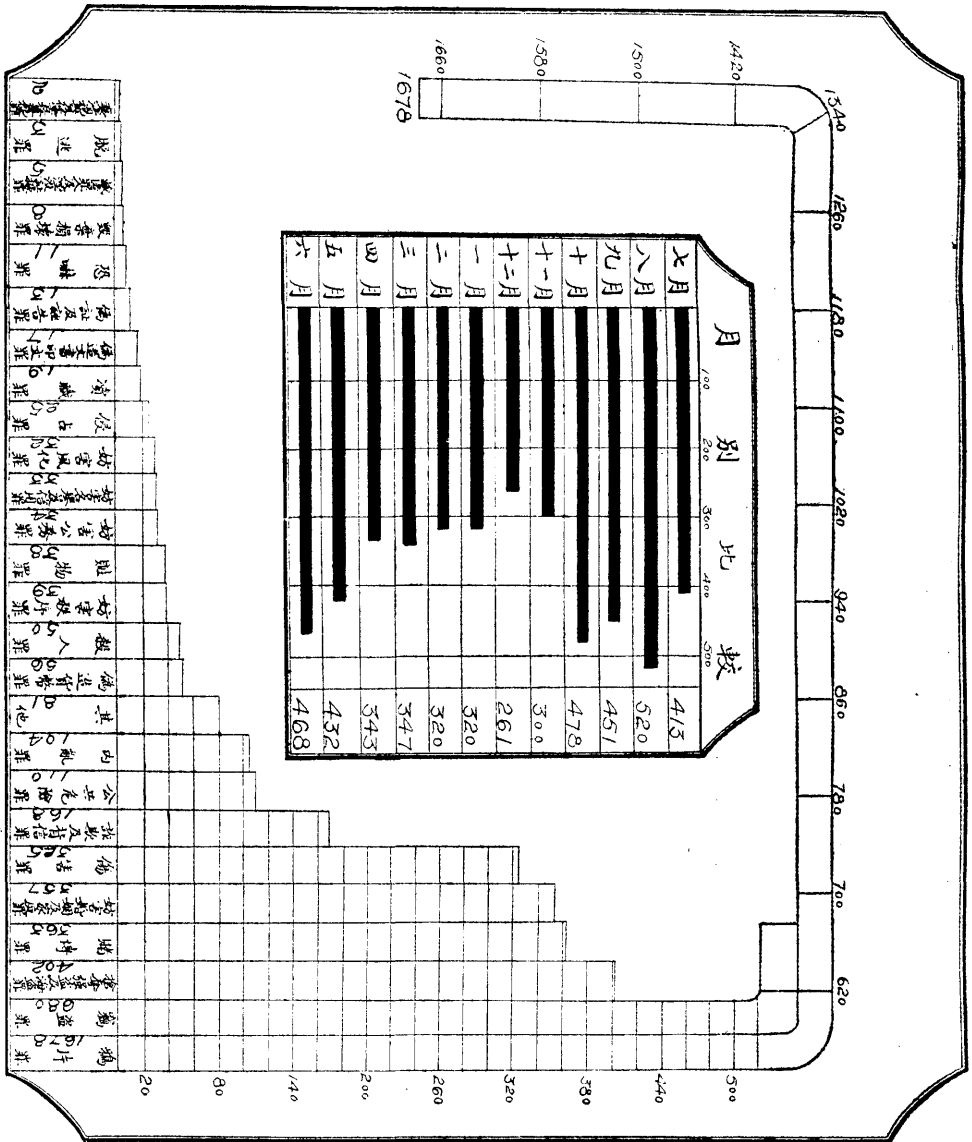
上海市市民犯罪統計表(十八年度)

區隊別及已未破獲	一區		二區		三區		四區		五區		六區		七區		水巡隊		偵緝隊		統計	
	已破	未破	已破	未破	已破	未破	已破	未破	已破	未破	已破	未破	已破	未破	已破	未破	已破	未破	已破	未破
擄勒	2	2	1	1	1	1	1	8	2	3		3		1	2		13		22	9
人贖	15		11		1		1								4		66		108	
殺傷	6		16		19		9		28	1	7		3		2		4		49	1
強盜	20	49	20	41	18	33	21	24	22	20	11	9	3	3	3		34		149	163
竊盜	164	23	297	30	40	66	15	43	31	30	41	9	5	6	58	5	28		679	175
竊盜	212		382		66		19		54		60		5	86		47		931		
竊盜	23		24				23		2		3			4		1		59		
竊盜	31		29				17		3		4			6		1		77		
竊盜	18		38		9		3		31		16		4	4				171		
竊盜	35		58		19		1		57		27		7	6				381		
合計	233	74	396	72	87	152	65	68	116	51	78	21	12	10	73	5	115	1,174	348	
與人數	343		570		152		121		225		139		15		116	294		1,975		

說明 查未破獲欄內人數因無從查攷故不列入

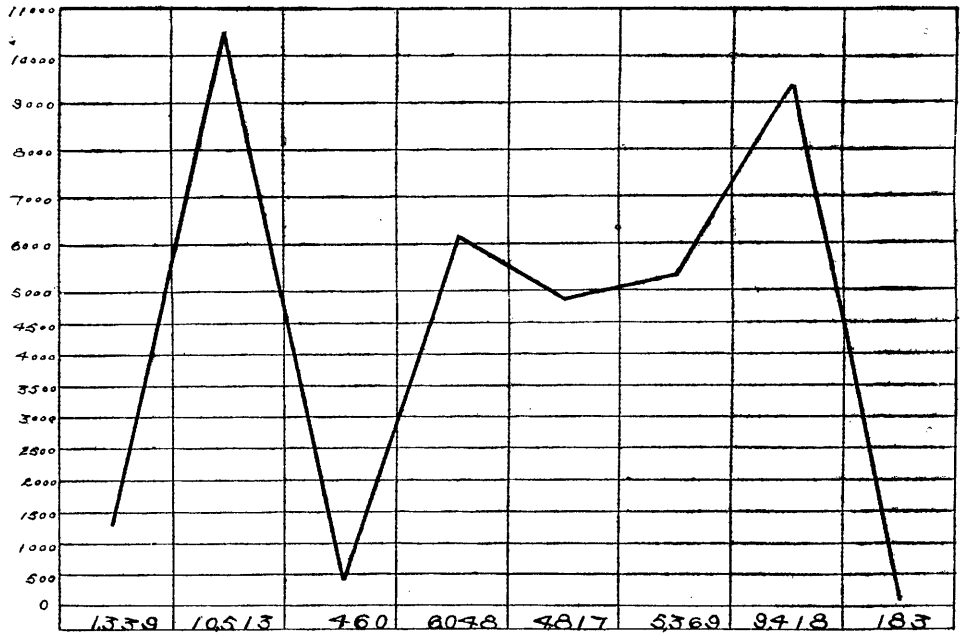
上海市公安局預審刑事案件統計圖

十 八 年 度



上海市公安局處理違警案件統計圖

十八年度



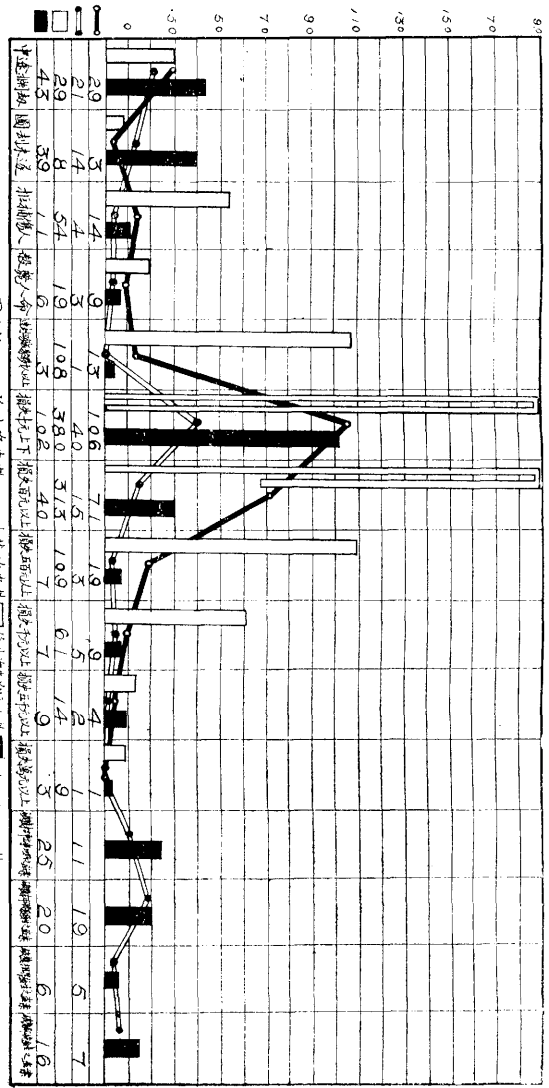
類別	妨害安寧	妨害秩序	妨害公務	妨害風化	妨害交通	妨害衛生	妨害風俗	妨害治安
本報	374	773	169	1096	732	352	1301	95
第一區	208	2760	40	868	1220	1536	1273	5
第二區	111	1860	64	1240	691	1309	984	7
第三區	73	1084	39	253	87	95	1435	13
第四區	131	933	30	974	798	929	843	25
第五區	307	2097	41	899	817	767	1582	18
第六區	105	529	46	480	158	76	1421	12
第七區	34	314	11	154	139	216	477	2
水巡隊	26	143	20	84	175	89	97	6
統計	1339	10513	760	6048	4817	5369	9718	183

上海市公安局處理違警案件統計表

十 八 年 度

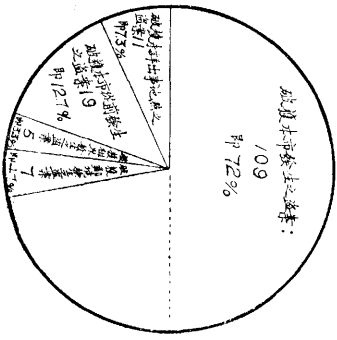
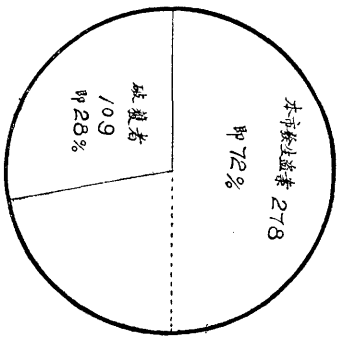
案類別	民國十八年												合計	說明
	七月	八月	九月	十月	十一月	十二月	一月	二月	三月	四月	五月	六月		
妨害治安	拘留 24 罰 34 訓 9	16 48 8	14 65 9	20 50 12	15 82 12	12 58 12	8 59 5	12 73 8	7 31 8	5 37 8	7 53 9	13 16 1	153 606 101	一一 本表統計全年 本表所列案件均係 本局各年度處理 以案件數目為標準 以案件數目為標準 以案件數目為標準
妨害秩序	拘留 113 罰 1,001 訓 70	98 719 70	77 674 72	120 683 56	106 766 89	72 619 50	54 870 60	41 535 44	52 154 45	59 571 63	16 74 17	88 527 99	806 7,793 735	本表統計全年 本表所列案件均係 本局各年度處理 以案件數目為標準 以案件數目為標準 以案件數目為標準
妨害公務	拘留 3 罰 11 訓 4	2 14	5 11 2	2 8	4 11 7	3 2	1 1 3	2 7 5	2 4 7	2 5 2	1 14 5	1 8	27 97 35	本表統計全年 本表所列案件均係 本局各年度處理 以案件數目為標準 以案件數目為標準 以案件數目為標準
誣告偽證及誣證證據	拘留 1 罰 4 訓 1	5 1	1 3	1 1	2	1 1	1 3 1	1 3 1	2 2	4			7 24 3	本表統計全年 本表所列案件均係 本局各年度處理 以案件數目為標準 以案件數目為標準 以案件數目為標準
妨害交通	拘留 50 罰 361 訓 34	99 362 24	52 362 19	48 258 29	56 193 34	26 115 12	28 146 41	38 207 32	69 196 20	50 265 28	78 278 30	56 499 28	659 3,242 331	本表統計全年 本表所列案件均係 本局各年度處理 以案件數目為標準 以案件數目為標準 以案件數目為標準
妨害風俗	拘留 261 罰 325 訓 43	243 715 48	226 432 65	254 356 36	186 326 47	176 313 36	194 342 49	233 900 37	223 363 33	258 333 50	297 302 49	185 309 67	2,736 5,016 560	本表統計全年 本表所列案件均係 本局各年度處理 以案件數目為標準 以案件數目為標準 以案件數目為標準
妨害衛生	拘留 67 罰 285 訓 35	111 352 41	80 309 20	87 323 33	101 229 12	66 188 14	97 158 12	62 208 27	33 134 18	119 585 17	124 421 19	68 771 29	1,015 3,963 277	本表統計全年 本表所列案件均係 本局各年度處理 以案件數目為標準 以案件數目為標準 以案件數目為標準
妨害他人之身體財產	拘留 163 罰 306 訓 53	141 270 35	117 330 24	137 252 22	108 184 23	89 151 25	118 157 24	115 176 30	154 260 29	112 256 39	146 302 44	146 293 44	1,546 2,937 388	本表統計全年 本表所列案件均係 本局各年度處理 以案件數目為標準 以案件數目為標準 以案件數目為標準
統計	691 2,327 249	710 2,486 227	572 2,185 211	669 1,931 188	576 1,793 225	444 1,448 149	501 1,736 194	503 2,106 183	542 1,743 160	605 2,056 207	669 1,444 169	557 2,423 268	12,039 23,678 2,430	

本市盜案發生與破獲比較統計圖 (十八年度)



圖例：發生盜案數 破獲盜案數 發生盜案總數 破獲盜案總數

全年內盜利財物損失約計
 77,645
 元



本市警員根據圖例所示，將盜案發生之原因，分列如下：
 一、因被盜者不注意，以致被盜者乘機而入。
 二、因被盜者不注意，以致被盜者乘機而入。
 三、因被盜者不注意，以致被盜者乘機而入。
 四、因被盜者不注意，以致被盜者乘機而入。
 五、因被盜者不注意，以致被盜者乘機而入。
 六、因被盜者不注意，以致被盜者乘機而入。
 七、因被盜者不注意，以致被盜者乘機而入。
 八、因被盜者不注意，以致被盜者乘機而入。
 九、因被盜者不注意，以致被盜者乘機而入。
 十、因被盜者不注意，以致被盜者乘機而入。

上海市公安局盜案統計表

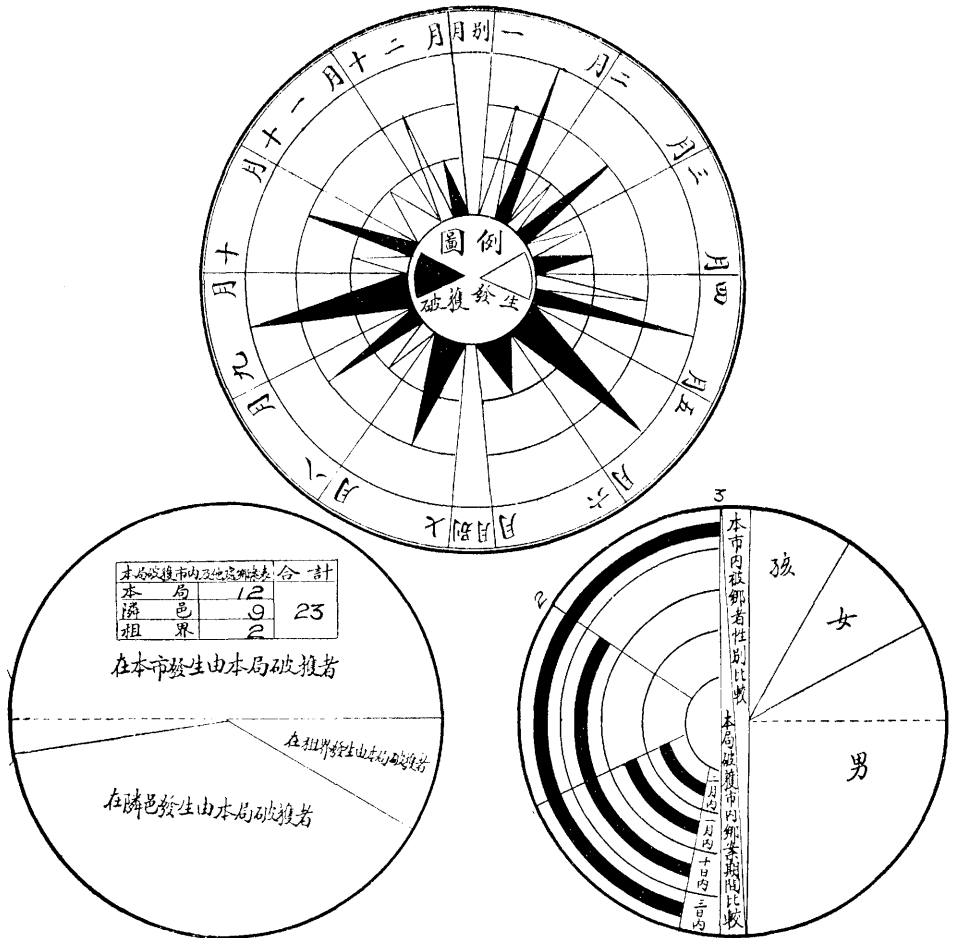
十八年度

公安

年 月 別	民 國 十 八 年												合 計	說 明											
	七	八	九	十	十	十一	十二	一	二	三	四	五			六										
破獲 與 發生 所 隊 別 第一 第二 第三 第四 第五 第六 第七 第八 第九 第十 第十一 第十二 第十三 第十四 第十五 第十六 第十七	發生	破獲	發生	破獲	發生	破獲	發生	破獲	發生	破獲	發生	破獲	發生	破獲	發生	破獲	發生	破獲	發生	破獲	發生	破獲	14	4	者百十起 度發生者一百起 以上者八十起 表所列數目以案件數爲單位 本表所列數目以案件數爲單位 度發生者一百起 以上者八十起 表所列數目以案件數爲單位
	3	2	2	1	1	1	1	1	1	1	1	1	1	1	1	1	1	1	1	1	1	1	14	4	
	18	1	1	1	1	1	1	1	1	1	1	1	1	1	1	1	1	1	1	1	1	1	13	1	
	13	1	1	1	1	1	1	1	1	1	1	1	1	1	1	1	1	1	1	1	1	1	13	1	
	9	1	1	1	1	1	1	1	1	1	1	1	1	1	1	1	1	1	1	1	1	1	9	1	
	4	1	1	1	1	1	1	1	1	1	1	1	1	1	1	1	1	1	1	1	1	1	4	1	
	1	1	1	1	1	1	1	1	1	1	1	1	1	1	1	1	1	1	1	1	1	1	1	1	
	1	1	1	1	1	1	1	1	1	1	1	1	1	1	1	1	1	1	1	1	1	1	1	1	
	1	1	1	1	1	1	1	1	1	1	1	1	1	1	1	1	1	1	1	1	1	1	1	1	
	1	1	1	1	1	1	1	1	1	1	1	1	1	1	1	1	1	1	1	1	1	1	1	1	
	1	1	1	1	1	1	1	1	1	1	1	1	1	1	1	1	1	1	1	1	1	1	1	1	
	1	1	1	1	1	1	1	1	1	1	1	1	1	1	1	1	1	1	1	1	1	1	1	1	
	1	1	1	1	1	1	1	1	1	1	1	1	1	1	1	1	1	1	1	1	1	1	1	1	
	1	1	1	1	1	1	1	1	1	1	1	1	1	1	1	1	1	1	1	1	1	1	1	1	
	1	1	1	1	1	1	1	1	1	1	1	1	1	1	1	1	1	1	1	1	1	1	1	1	
	1	1	1	1	1	1	1	1	1	1	1	1	1	1	1	1	1	1	1	1	1	1	1	1	
	1	1	1	1	1	1	1	1	1	1	1	1	1	1	1	1	1	1	1	1	1	1	1	1	
1	1	1	1	1	1	1	1	1	1	1	1	1	1	1	1	1	1	1	1	1	1	1	1		
1	1	1	1	1	1	1	1	1	1	1	1	1	1	1	1	1	1	1	1	1	1	1	1		
1	1	1	1	1	1	1	1	1	1	1	1	1	1	1	1	1	1	1	1	1	1	1	1		
1	1	1	1	1	1	1	1	1	1	1	1	1	1	1	1	1	1	1	1	1	1	1	1		
1	1	1	1	1	1	1	1	1	1	1	1	1	1	1	1	1	1	1	1	1	1	1	1		
1	1	1	1	1	1	1	1	1	1	1	1	1	1	1	1	1	1	1	1	1	1	1	1		

上海市安公局綁案發生及破獲統計圖

十 八 年 度



說明 本圖數目係指案件次數而言全年計發生綁案十一起破獲綁案二十三起破獲數目所以超過發生數目者因綁案發生地點有不在本市而在租界或隣邑由本局破獲者至被綁者性別比較時指本市內發生綁案之被綁者計男八人、女二人、孩二人。

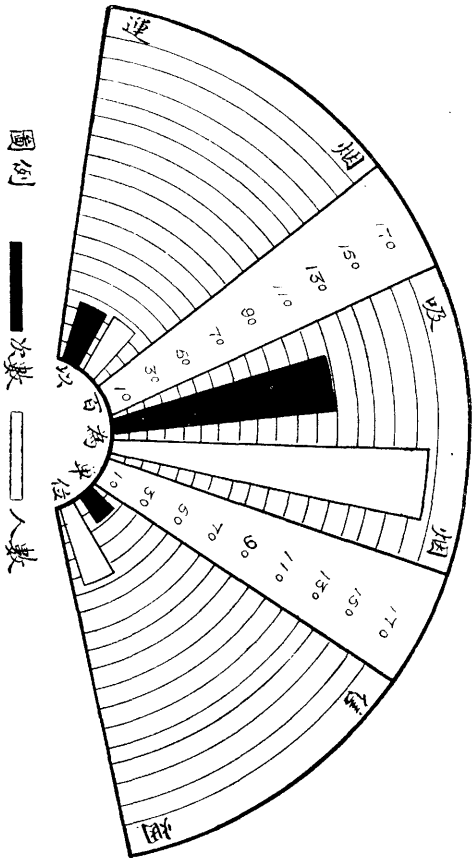
上海市公安局綁架案發生及破獲統計表

區所別	民國十年八月												民國十一年						合計								
	七月		八月		九月		十月		十一月		十二月		一月		二月		三月			四月		五月		六月		發生	破獲
	發生	破獲	發生	破獲	發生	破獲	發生	破獲	發生	破獲	發生	破獲	發生	破獲	發生	破獲	發生	破獲		發生	破獲	發生	破獲				
第一區																									1		
第二區																									1		
第三區																									1		
第四區																									1		
第五區																									1		
第六區																									1		
第七區																									1		
偵查隊																									1		
統計	1	1	1	1	1	1	1	1	1	1	1	1	1	1	1	1	1	1	1	1	1	1	1	11	23		

本表所列數目以案件件數為單位

上海市公安局查禁烟賭案件次數統計圖

十 八 年 度

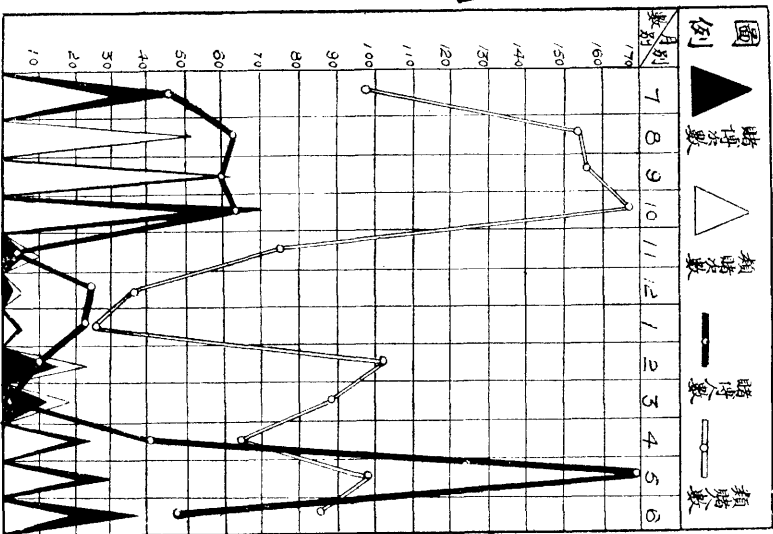


圖例 次數 人數

說

本市人口日繁，烟賭案件幾於無日無之。本年度計查獲烟毒1678起，男女犯人犯2406名，其中以吸烟為最多。運烟次之，售烟又次之。查獲賭案計696起，男女犯人犯1728名。內分賭博及類似賭博兩項。重凡屬類似賭博者均由本局按照違警罰法處理之。其賭博案件則移送法院究辦。統計各月份比較次數以十月為最多，因該月賭風最熾，得犯者較多人數。以五月為最少，因五月間破獲輪盤賭博一案，共獲犯人犯133名，故較平時獲犯為多。

月



上海市公安局查獲烟賭案件次數人數統計表

十八年度

公安

案類別	禁運				烟				禁賭				總計				說明				
	次	人	數	人	次	人	數	人	次	人	數	人	次	人	數	人		數			
第一	59	66	10	9	19	4	19	4	19	14	13	20	13	13	18	3	103	132	17		
第二	98	124	5	9	20	1	116	1	152	6	30	35	5	30	58	5	178	246	16		
第三	29	30	8	1	11	2	32	4	42	10	10	30	3	35	96	6	127	211	21		
第四	60	80	1	3	25	2	108	2	74	5	10	15	5	41	106	22	97	110	11		
第五	108	120	1	26	22	4	145	1	170	18	18	24	5	50	210	7	125	229	30		
第六	84	88	12	27	14	5	116	5	120	12	17	25	28	28	67	14	334	404	8		
第七	22	24	3	27	5	3	25	25	29	3	7	25	4	12	31	6	101	221	31		
第八	23	36	4	13	30	2	48	30	48	4	20	27	6	6	8	26	52	52	13		
第九	20	42	1	4	5	3	33	30	69	1	2	27	2	11	11	2	32	118	4		
第十	47	49	2	2	25	2	56	26	58	2	4	4	1	2	3	4	36	56	1		
第十一	24	27	1	9	17	2	25	25	29	1	3	2	2	5	5	1	7	7	5		
第十二	14	19	3	3	68	4	108	25	190	5	26	7	16	23	64	12	131	263	40		
第十三	76	110	21	11	8	2	13	25	39	3	7	9	16	23	79	8	81	19	21		
第十四	10	12	1	3	6	2	22	13	14	2	3	2	8	11	44	17	39	95	19		
第十五	20	29	3	6	14	2	20	20	35	3	27	14	11	11	44	60	60	106	19		
第十六	20	23	8	44	19	4	180	29	43	2	10	14	6	4	12	30	194	235	18		
第十七	124	124	2	11	14	2	186	16	16	19	10	22	3	10	35	30	33	68	9		
第十八	2	3	6	5	10	6	35	4	49	12	13	12	3	10	25	52	58	86	21		
第十九	27	34	2	5	1	3	15	15	18	5	3	32	8	8	26	37	50	73	6		
第二十	8	9	5	5	1	1	14	14	15	2	28	3	3	10	30	5	15	18	5		
第二十一	14	16	5	5	2	2	15	15	18	5	5	8	1	8	26	19	15	119	16		
第二十二	45	68	5	2	32	7	61	6	100	12	5	8	1	11	66	64	119	305	8		
第二十三	49	80	4	2	25	1	61	21	49	4	4	134	15	15	11	64	151	49	4		
第二十四	16	38	4	2	9	7	61	21	49	4	1	8	3	3	21	21	21	39	4		
第二十五	14	16	5	3	10	1	105	10	105	5	76	8	1	1	66	64	119	305	1		
第二十六	45	68	5	3	32	6	61	6	100	12	5	134	15	11	66	64	119	305	1		
第二十七	14	16	5	3	25	7	61	21	49	4	4	134	15	11	66	64	119	305	1		
第二十八	14	16	5	3	32	6	61	21	49	4	4	134	15	11	66	64	119	305	1		
第二十九	28	3	1	3	10	1	10	10	15	1	3	3	3	3	4	14	45	60	1		
第三十	3	3	1	3	10	1	10	10	15	1	3	3	3	3	4	14	45	60	1		
第三十一	28	29	1	3	10	1	10	10	15	1	3	3	3	3	4	14	45	60	1		
第三十二	40	45	1	3	10	1	10	10	15	1	3	3	3	3	4	14	45	60	1		
第三十三	15	16	4	1	5	2	18	18	22	1	5	12	1	1	8	19	18	25	1		
第三十四	74	104	1	118	5	1	193	1	224	4	12	4	1	1	13	104	104	225	5		
第三十五	1	1	1	1	428	38	1	1	1	5	1	1	1	1	8	1	1	1	1		
第三十六	1,184	1,488	123	322	428	1,678	2,238	108	363	503	55	333	1,054	116	696	1,557	171	2,374	3,795	359	
第三十七	計	1,184	1,488	123	322	428	1,678	2,238	108	363	503	55	333	1,054	116	696	1,557	171	2,374	3,795	359

苗案發現故禁烟欄內禁種一項未列
 本案所管禁烟園地實居少數自應行烟禁後尚無私種烟
 一一
 本表所列數目以案件密種一項未列

上海市公安局救護殺傷竊盜等案人數統計表

中華民國十八年度

類別及性別	區隊別	一	二	三	四	五	六	七	偵緝隊	水巡隊	統計
		區	區	區	區	區	區	區			
被綁	男	2	1			1			15	5	24
	女	1			1				2		4
被殺傷	男	16	23	21	15	60	21		5		161
	女	1	4	3	1	5	1				15
自殺	男		4		4	7	1	1			17
	女		1	1	2	2	1				7
中毒	男	3	1		4	5					13
	女		2		1						3
被強盜	男	28	16	13	23	37	11		47	6	181
	女	6	7	6	7	5			1		32
被竊盜	男	149	268	29	15	28	36	5	25	58	613
	女	15	29	11		3	5		3		66
被絡竊	男	13	16		2	1	3		1	4	40
	女	10	8			1					19
被詐騙	男	23	48	8	24	20	15		6	4	148
	女	6	4		1	1	2				14
醉人	男					3		7			10
	女										
老弱廢疾	男	13	7		5	6	3				34
	女	6	4			3	2				15
道路急病	男	3	8		1	2	2				16
	女		1		1						2
意外危險	男	5	7		5	2	2	1	1		23
	女		2								2
合計	男	255	399	71	98	172	94	14	100	77	1,280
	女	45	62	21	14	20	11		6		179
	計	300	461	92	112	192	105	14	106	77	1,459

上海市公安局第三科指紋股暨各區所隊捺印人犯指紋統計表

刑別	男		女		計
	指紋	捺印	指紋	捺印	
本第一隊	100	25	107	22	229
第一所					
第二所					
第三所					
第四所					
第五所					
第六所					
第七所					
第八所					
第九所					
第十所					
第十一所					
第十二所					
第十三所					
第十四所					
第十五所					
第十六所					
第十七所					
第十八所					
第十九所					
第二十所					
第二十一所					
第二十二所					
第二十三所					
第二十四所					
第二十五所					
第二十六所					
第二十七所					
第二十八所					
第二十九所					
第三十所					
第三十一所					
第三十二所					
第三十三所					
第三十四所					
第三十五所					
第三十六所					
第三十七所					
第三十八所					
第三十九所					
第四十所					
第四十一所					
第四十二所					
第四十三所					
第四十四所					
第四十五所					
第四十六所					
第四十七所					
第四十八所					
第四十九所					
第五十所					
第五十一所					
第五十二所					
第五十三所					
第五十四所					
第五十五所					
第五十六所					
第五十七所					
第五十八所					
第五十九所					
第六十所					
第六十一所					
第六十二所					
第六十三所					
第六十四所					
第六十五所					
第六十六所					
第六十七所					
第六十八所					
第六十九所					
第七十所					
第七十一所					
第七十二所					
第七十三所					
第七十四所					
第七十五所					
第七十六所					
第七十七所					
第七十八所					
第七十九所					
第八十所					
第八十一所					
第八十二所					
第八十三所					
第八十四所					
第八十五所					
第八十六所					
第八十七所					
第八十八所					
第八十九所					
第九十所					
第九十一所					
第九十二所					
第九十三所					
第九十四所					
第九十五所					
第九十六所					
第九十七所					
第九十八所					
第九十九所					
第一百所					

說明

本表係統計本局暨各區所限自十九年一月起至六月止辦理各項條件捺印男犯人犯之數，自六個月內捺印男犯人犯指紋計共四千零六十五名，其中已籍犯為最夥計共八百三十九名，其次為未籍犯計共八百二十一，在籍男犯為未籍男犯指紋計共三名。

上海市公安局第三科指紋搜查再犯累犯統計表

案別	文共	刑匪	盜犯	搶劫	謀殺	強盜	傷害	竊犯	惡毒	誘及	詐購	收賄	淫褻	欺誑	火警	盜劫	合計	
	及																	
初犯數目		1	6	2			1	58	4	10	2	1				3	151	
再犯數目			8	3			62	1	41	9	2	1				3	151	
姓名易姓者			8	1				44	1	25	7	1				1	87	
本史名易姓者								19									2	
累犯同一之罪者								50		17	5					2	44	
累犯不同之罪者																1	99	
處理情形	男	女	男	女	男	女	男	女	男	女	男	女	男	女	男	女	男	女
送司令部者			3				1										4	
送教養院者			1	2			37		21	6	1	1				1	70	5
各道機關收養者			1				10		1								15	
本局處罰拘留者			1				3		4	1							10	2
本局處罰拘留者																	9	2
各監所處罰拘留者							10		7	2							3	15
目							62		35	8	9	2	1	1	1		5	122
統計			7	1	3													

一、本表由再犯累犯統計係按該人初次被查出後之犯罪而計，蓋入犯之二次或三次犯罪有與初次犯罪同一之罪者，此項再犯累犯者之初次犯罪數目。

二、初犯一項係專指查出之再犯累犯在初次犯罪以前之罪，即此類入犯之數目也。

三、再犯一項係指再犯累犯在初次犯罪以後之罪，即此類入犯之數目也。

四、本史名易姓者一項即指再犯累犯在初次犯罪以後之罪，其姓名與初次犯罪時之姓名不同者，即此類入犯之數目也。

五、本局處罰拘留者一項即指再犯累犯在初次犯罪以後之罪，其姓名與初次犯罪時之姓名相同者，其姓名與初次犯罪時之姓名不同者，即此類入犯之數目也。

六、累犯同一之罪者一項即指再犯累犯在初次犯罪以後之罪，其姓名與初次犯罪時之姓名相同者，其姓名與初次犯罪時之姓名不同者，即此類入犯之數目也。

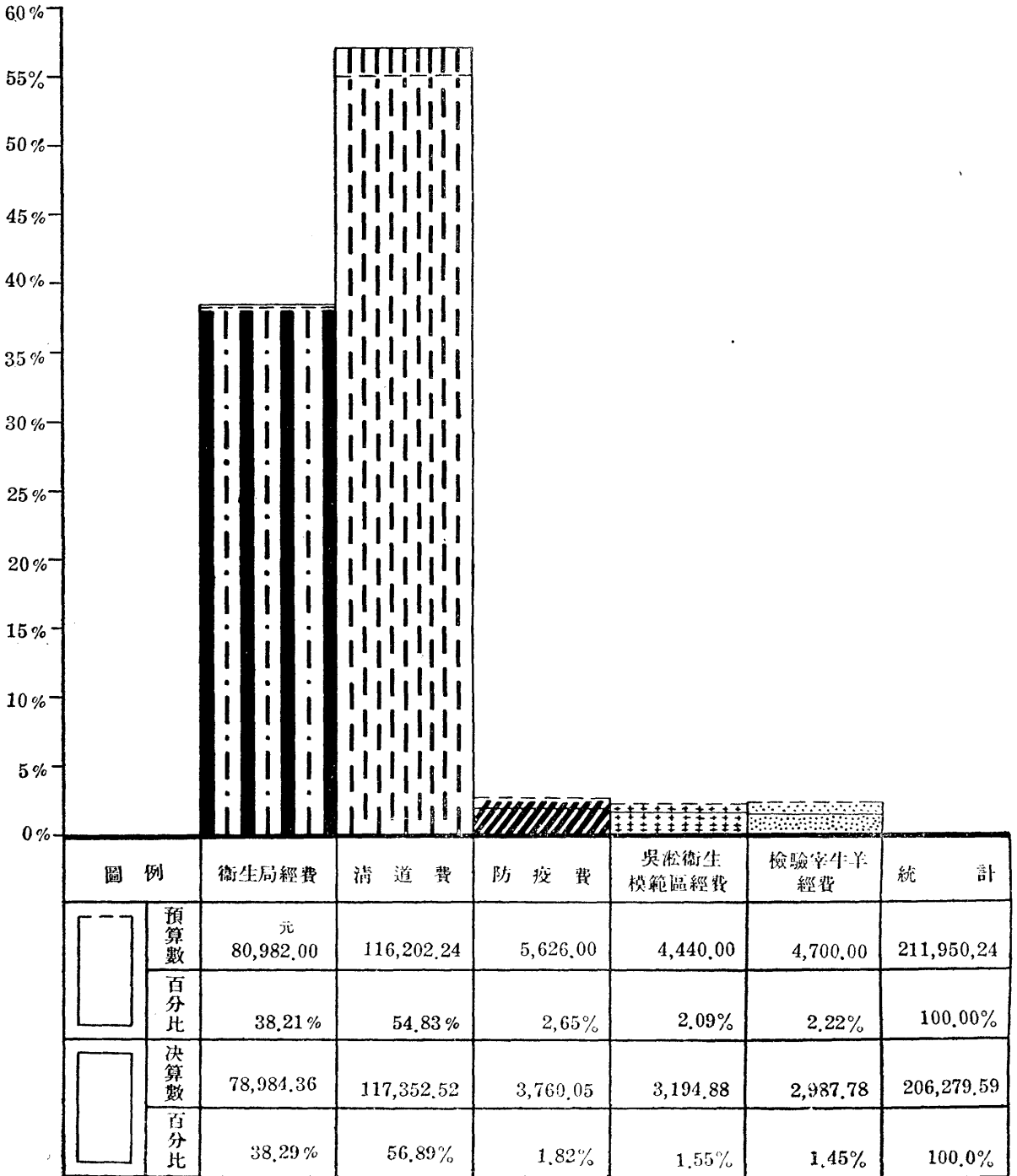
七、累犯不同之罪者一項即指再犯累犯在初次犯罪以後之罪，其姓名與初次犯罪時之姓名相同者，其姓名與初次犯罪時之姓名不同者，即此類入犯之數目也。

說明

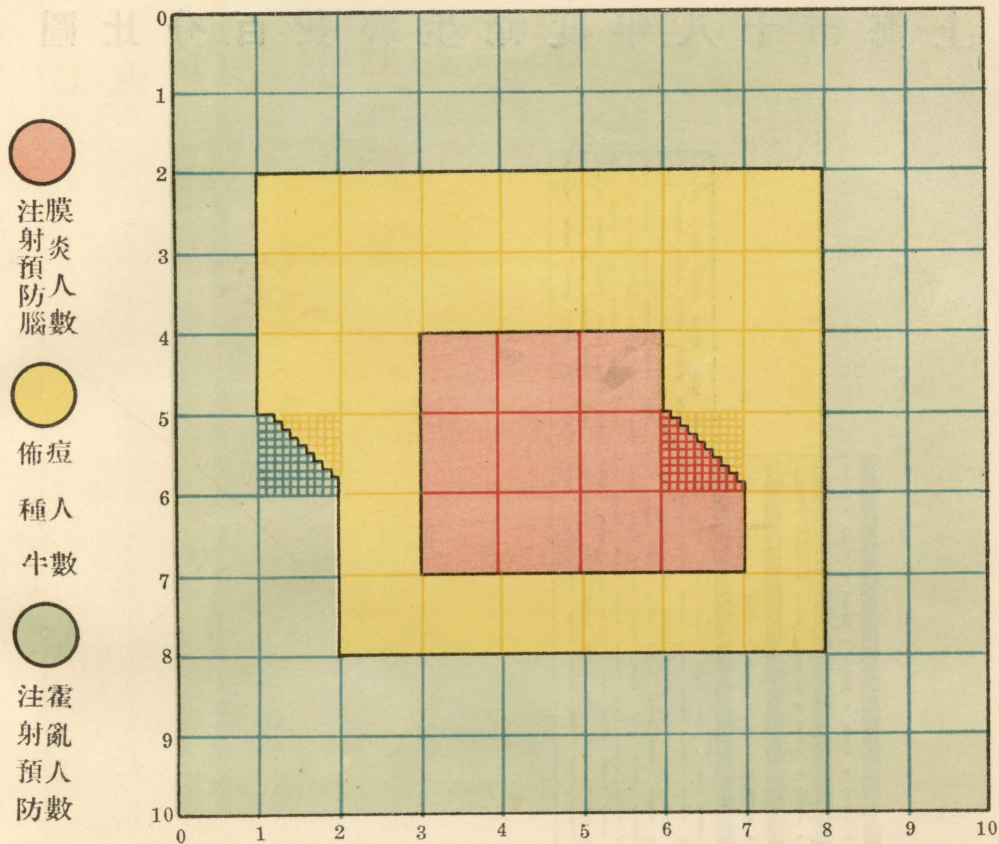


衛
生

上海市十八年度衛生經費百分比圖

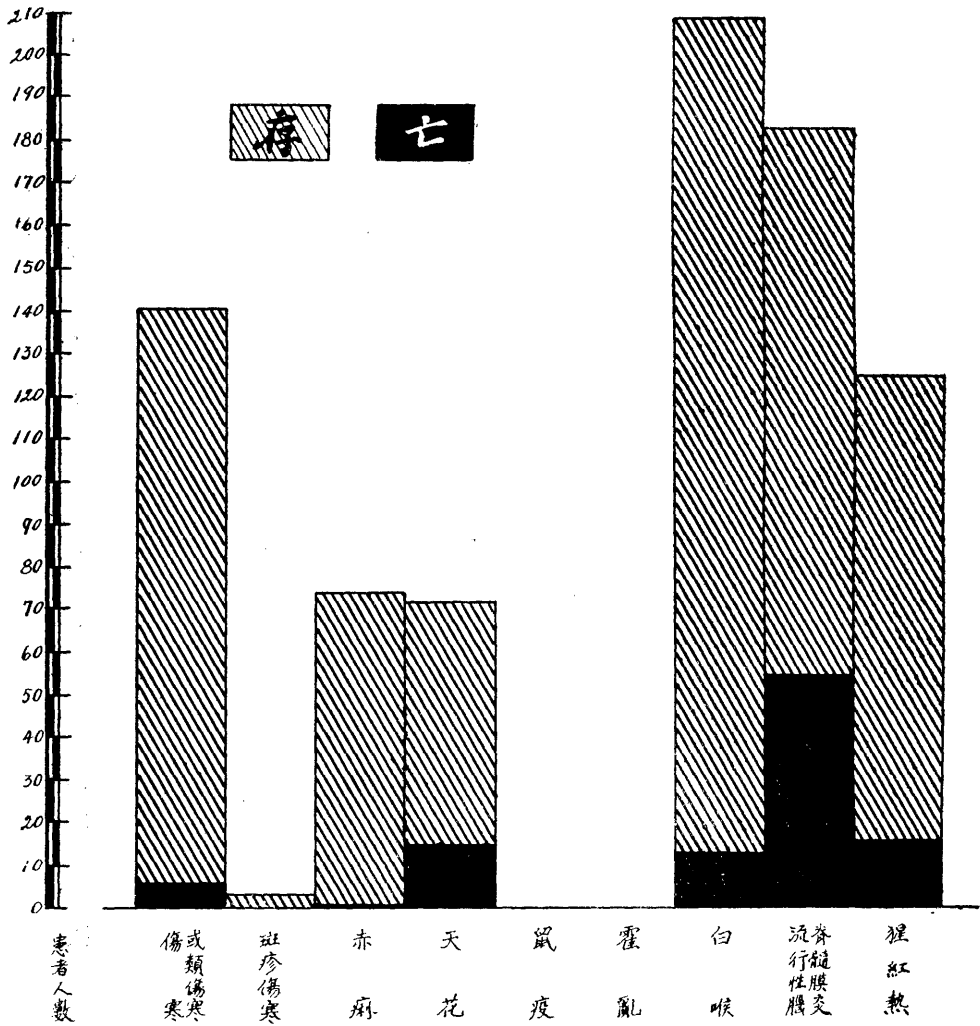


上海市衛生局防疫工作百分比圖



類別		免費佈種 牛痘人數	免費注射預防 腦膜炎疫苗人數	免費注射預防 霍亂疫苗人數	合計
十 八 年	七月			49,683	49,683
	八月			24,387	24,387
	九月			6,038	6,038
	十月	16,544			16,544
	十一月	19,693			19,693
	十二月	15,487			15,487
十 九 年	一月	12,983	2,294		15,277
	二月	36,340	21,663		58,003
	三月	26,103	24,922		51,025
	四月	6,310		32,536	38,846
	五月			168,297	168,297
	六月				
總計		133,460	48,879	280,941	463,280

十八年度註冊醫院報告法定傳染病患者人數存亡比較圖

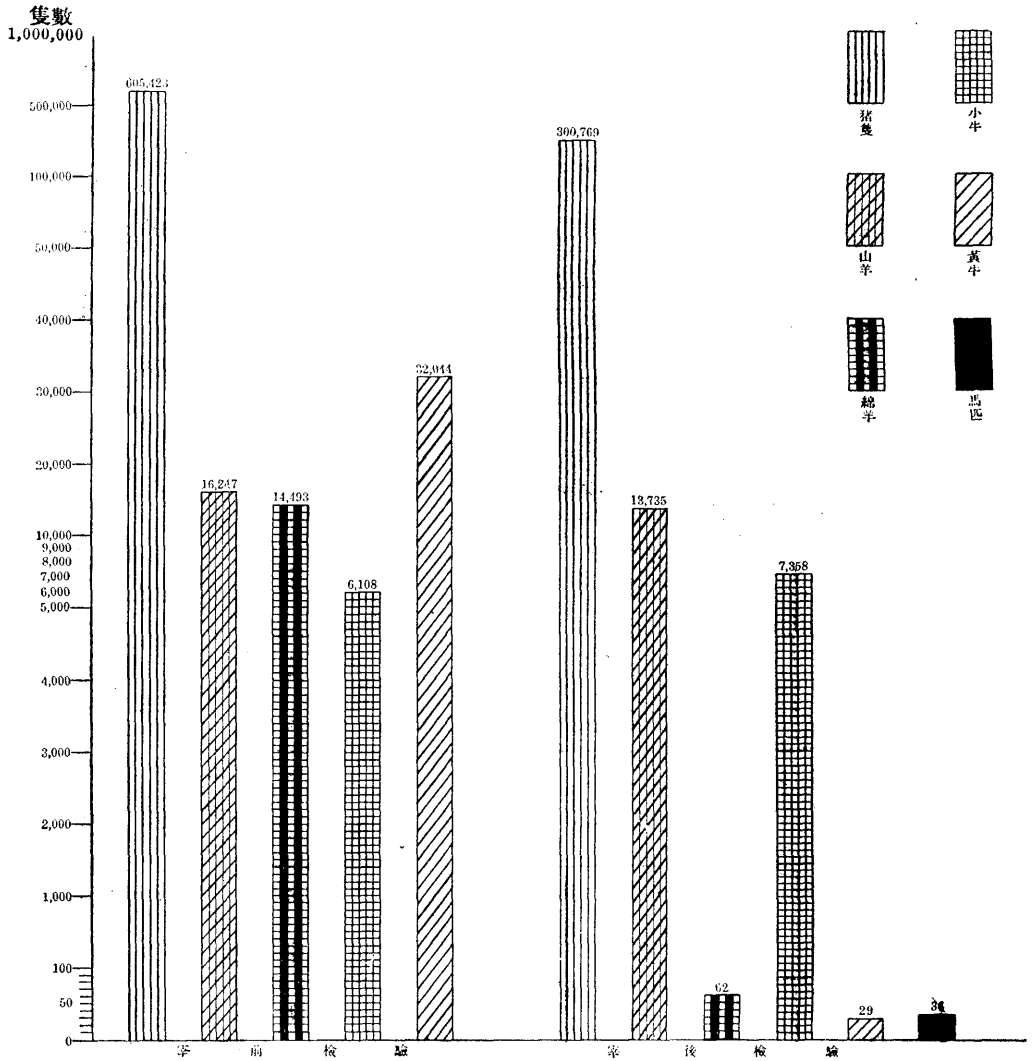


十八年度註冊醫院報告法定傳染病患者入數存亡統計表

冊

年 月	法定傳染病患者		傷或類傷寒		斑疹傷寒		赤痢		天花		鼠疫		霍亂		白喉		流行性腦膜炎		猩紅熱		合計		附註
	存	亡	存	亡	存	亡	存	亡	存	亡	存	亡	存	亡	存	亡	存	亡	存	亡	存	亡	
十八年	53	3					21	1	2	2					40	1	5	3	10	1	131	7	十一月內究有傳染病患者若干未能統計 十八年七月至十月因醫院註冊尚在進行中故各該
七 八 九 十 一 二	4	1					21			1				31	8	2	13	3	79	9			
十九年	718	19	1				73		6	3				20	3	8	4	10	1	59	11	一 二 三 四 五 六	
十 九 年	33	1	2				8		8	2			10	21	1	3	7	19	3	110	16		
總計	135	6	3				73	1	57	15				196	13	128	55	109	16	901	106		

上海市衛生局十八年度 檢驗牲畜統計圖



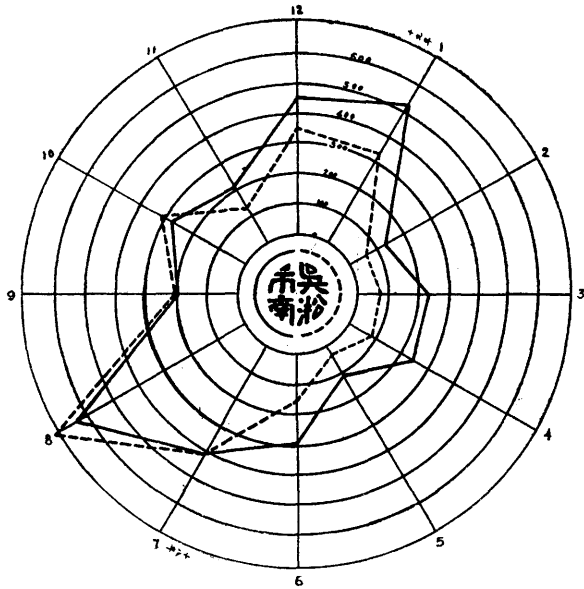
上海市衛生局十八年度檢驗牲畜統計表

年 月	檢驗別 畜 類	宰 驗 (即運往租界活畜)					宰 驗 (後區公作屠宰)					
		猪	山 羊	綿 羊	水 牛	黃 牛	猪	山 羊	綿 羊	水 牛	黃 牛	馬
十 八 年	七 月	38,120					15,293					
	八 月	51,096					22,179					
	九 月	53,570					24,273					
十 九 年	十 月	55,464			528	1,703	24,693	17	769	4		
	一 月	53,693	2,230	180	817	3,909	24,759	1,703	1,606			
	二 月	56,222	3,741	1,683	640	4,507	24,801	2,141	736			
十 九 年	三 月	63,512	3,691	1,191	554	1,631	37,806	3,477	699	5	7	
	四 月	37,921	1,916	1,255	593	3,929	17,082	1,079	398	4	27	
	五 月	50,721	1,560	2,399	808	4,784	26,930	1,362	635	3	2	
	六 月	51,079	1,014	2,201	492	3,803	29,176	1,467	606	1		
	七 月	50,256	1,454	1,986	772	4,174	23,864	1,236	757	2		
	八 月	45,769	641	1,281	904	3,604	25,913	1,253	1,152	10		
總 計		605,423	16,247	14,493	6,108	32,044	300,769	13,735	7,358	29	36	

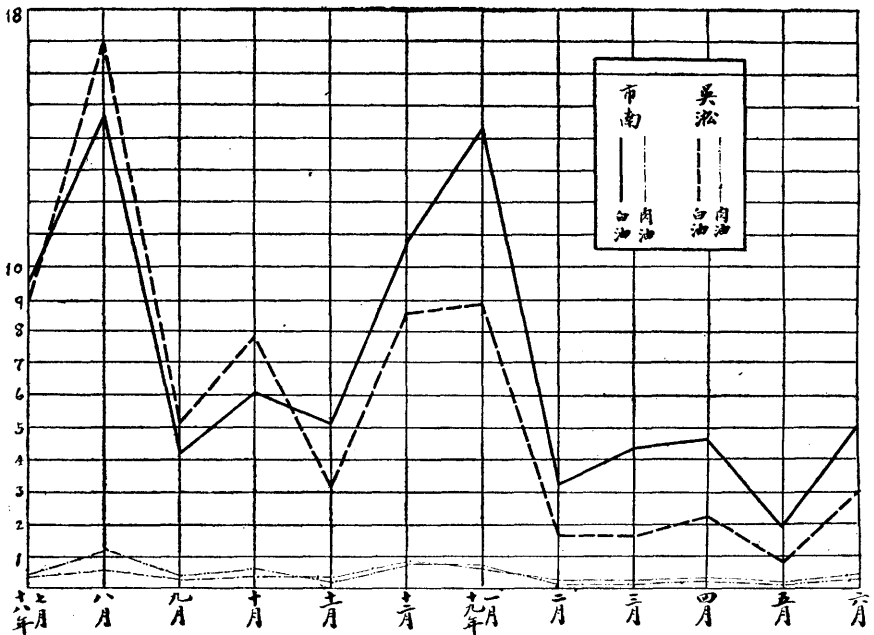
上海市衛生局市南及吳淞病死牲畜熬油廠

十八年度

查收呆猪比較圖



熬油數量比較圖 (以千斤為單位)

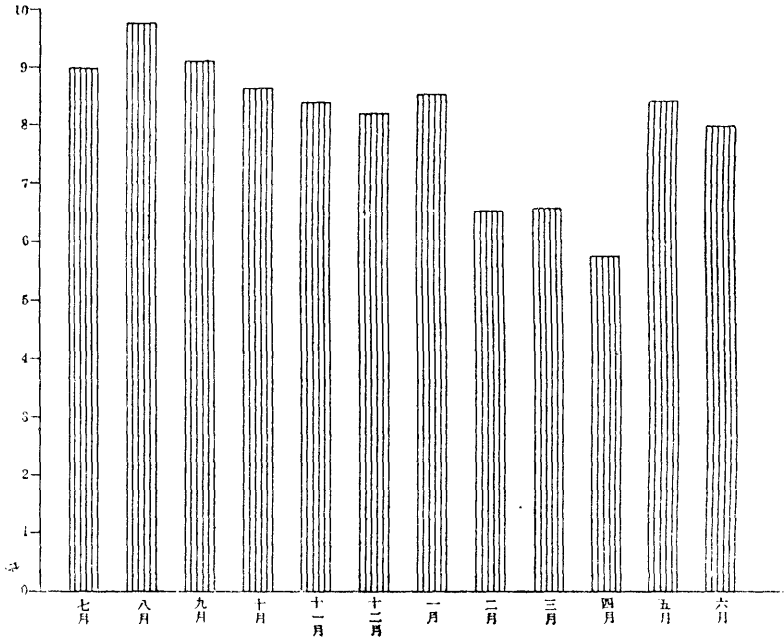


上海市衛生局十八年度吳淞病死牲畜熬油廠統計表

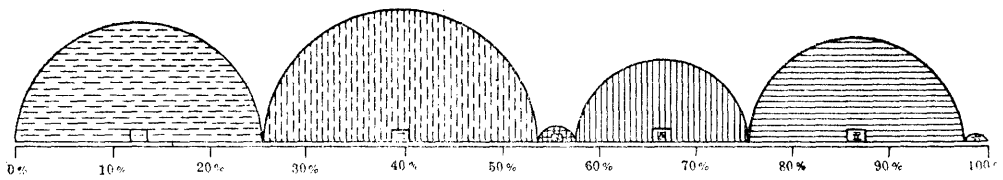
項別	查收呆	熬油斤數			其他產			收 支		項 實	數 額		
		白 油	肉 油	小 腸	豬 皮	油 斤	渣 數	豬 斤	骨 數			收 入	支 出
年 月	猪隻數			腸 數	猪 張	油 斤	渣 數	猪 斤	骨 數	收 入	支 出	收或支	\$.
十 八 年 七 月 八 月 九 月 十 月 十 二 月	406	8,930	448	287	316	707		264		1,687.03	972.30	收	714.73
	710	16,954	1,192	569	664	1,341		677		3,210.16	1,317.57	收	1,892.59
	211	5,229	417	226	184	413		235		1,504.59	665.29	收	839.30
	316	7,859	625	324	302	638		361		1,757.09	804.98	收	852.11
	130	3,081	254	136	126	252		145		479.32	593.82	收	114.50
	348	8,530	690	360	339	690		398		1,435.66	865.98	收	569.68
十 九 年 一 月 二 月 三 月 四 月 五 月 六 月	339	8,882	788	352	329	773		450		2,900.22	905.45	收	1,994.77
	68	1,618	155	68	66	166		97		412.90	494.63	支	81.73
	70	1,643	146	69	67	163		92		25.00	538.81	支	513.81
	93	2,267	199	91	89	210		126		1,476.18	541.67	收	934.51
	40	828	76	40	36	77		46		600.87	573.28	收	27.59
	158	3,106	290	141	143	317		186		993.84	754.86	收	238.98
總 計	2,889	68,927	5,280	2,663	2,661	5,747		3,077		16,482.86	9,028.64	收	7,454.22

上海市衛生局十八年度掃除垃圾統計圖

單位 一萬車



分段百分比圖

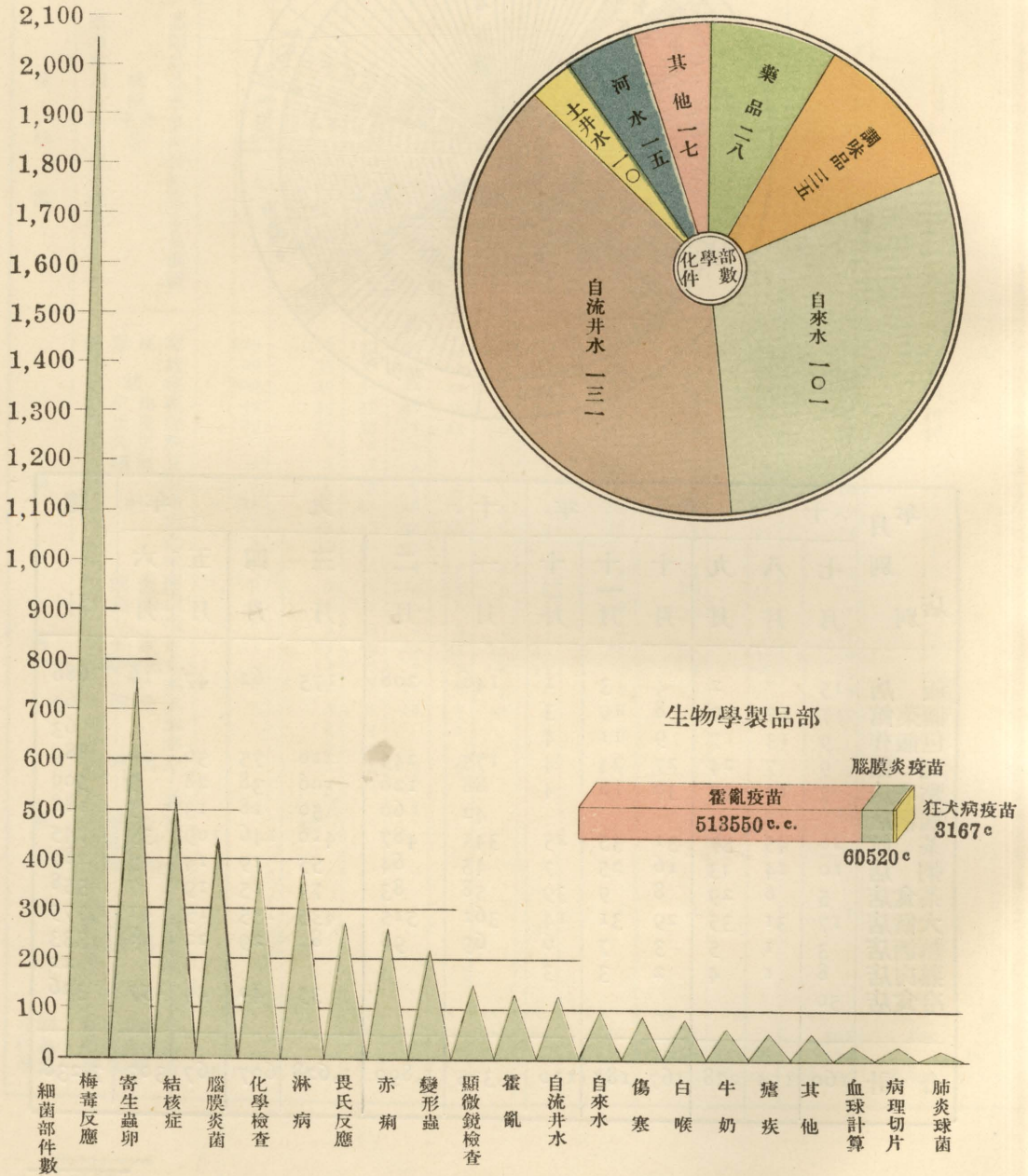


上海市衛生局掃除垃圾車數統計表

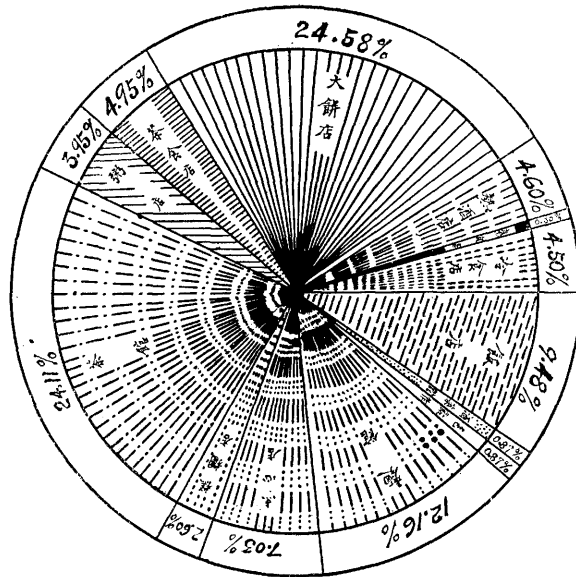
年 月	段別	段別						合 計
		第一段	第二段	第三段	第四段	第五段	第六段	
十 八 年	七月	23,777	27,001	3,660	16,572	18,073	1,086	90,169
	八月	25,606	29,078	3,530	17,295	21,130	1,080	97,719
	九月	23,010	26,130	3,240	16,340	21,390	1,052	91,162
	十月	21,948	24,924	3,279	15,814	19,612	1,090	86,667
	十一月	20,670	24,120	2,835	15,610	19,900	1,030	84,165
	十二月	20,089	22,847	3,379	14,716	20,195	1,010	82,236
十 九 年	一月	21,948	24,924	4,085	14,255	19,430	1,060	85,702
	二月	16,520	18,760	3,402	11,304	14,454	990	65,430
	三月	16,461	18,693	3,348	10,970	15,333	1,080	65,885
	四月	14,160	16,080	2,835	10,450	13,140	1,170	57,835
	五月	21,948	24,924	3,249	14,045	19,085	1,190	84,441
	六月	17,700	20,100	3,645	15,330	21,290	1,192	79,257
總 計		243,837	277,581	40,487	172,701	223,032	13,030	970,668

上海市衛生局驗試所工作比較圖


十八年度



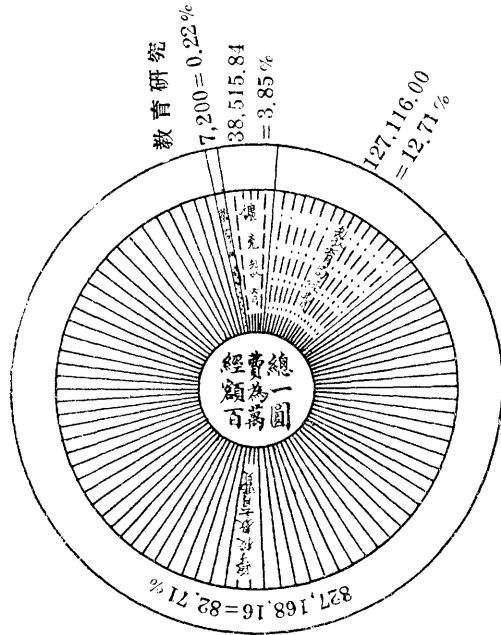
市衛生局十八年度核發飲食店執照百分比圖



年月別 店別	十 八 年						十 九 年						總 計
	七 月	八 月	九 月	十 月	十一 月	十二 月	一 月	二 月	三 月	四 月	五 月	六 月	
飯店	15	7	2	4	3	1	146	208	175	62	47	16	686
菜館	7	17	9	8	19	3							63
飯館	9	13	17	9	11	4							63
麵店	9	7	24	27	24	4	175	249	210	75	56	20	880
點心店	7	12	43	30	18	4	88	126	106	38	28	9	509
糕點店							42	60	50	18	13	5	188
茶館	20	45	57	31	35	25	341	487	410	146	109	39	1,745
粥店	10	14	13	16	25	7	45	64	55	19	14	5	287
茶食店	5	6	29	8	9	39	58	83	70	25	19	7	358
大餅店	17	31	35	29	31	14	361	515	435	155	115	41	1,779
熱酒店	3	1	5	3	7	6	69	98	82	29	22	8	333
熟肉店	8	1	4	2	3	3							21
冷食店	50								35	40	44	157	326
合 計	160	154	238	167	185	110	1,325	1,890	1,628	607	467	307	7,238

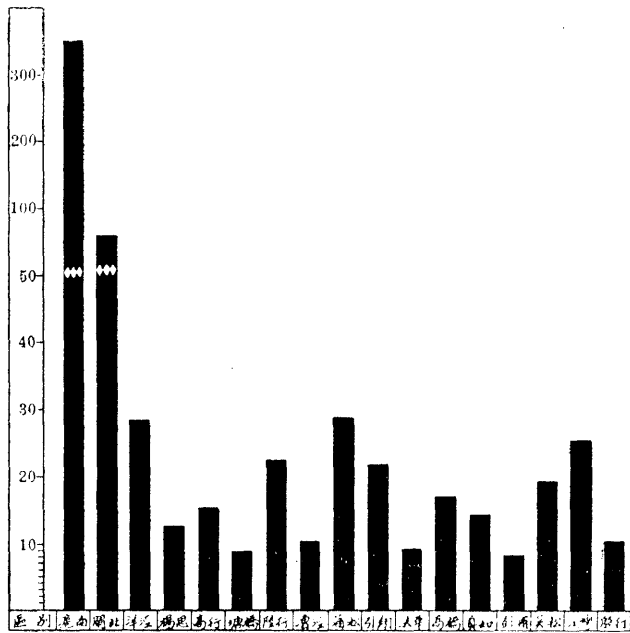


上海市十八年度教育經費百分比圖



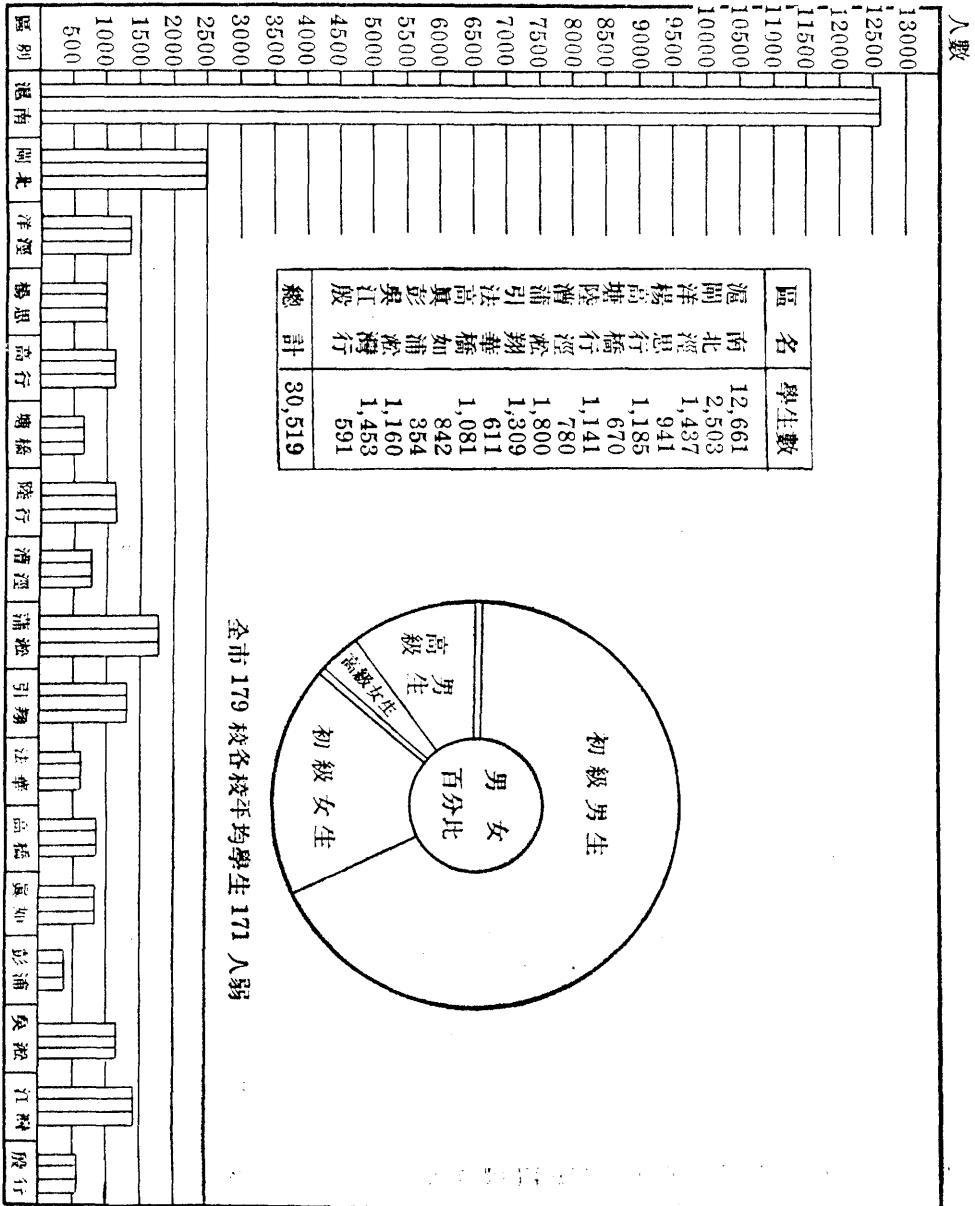
上海市各區市立小學經常費統計圖

單位千元




附註：各區平均經費為40,467.19元各區學生計30,519人平均消耗為23元弱全市179校各校平均經費為3,843元弱

各區市立小學學生人數比較圖

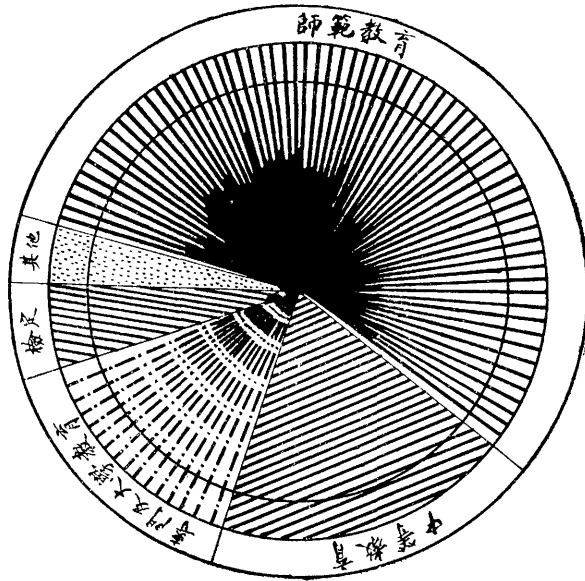


各區市立小學教職員人數比較圖




全市 179 校各校平均教職員 6 人弱全市學生 30519 人每教職員平均教授學生 29 人強

市立小學教職員資格百分比圖

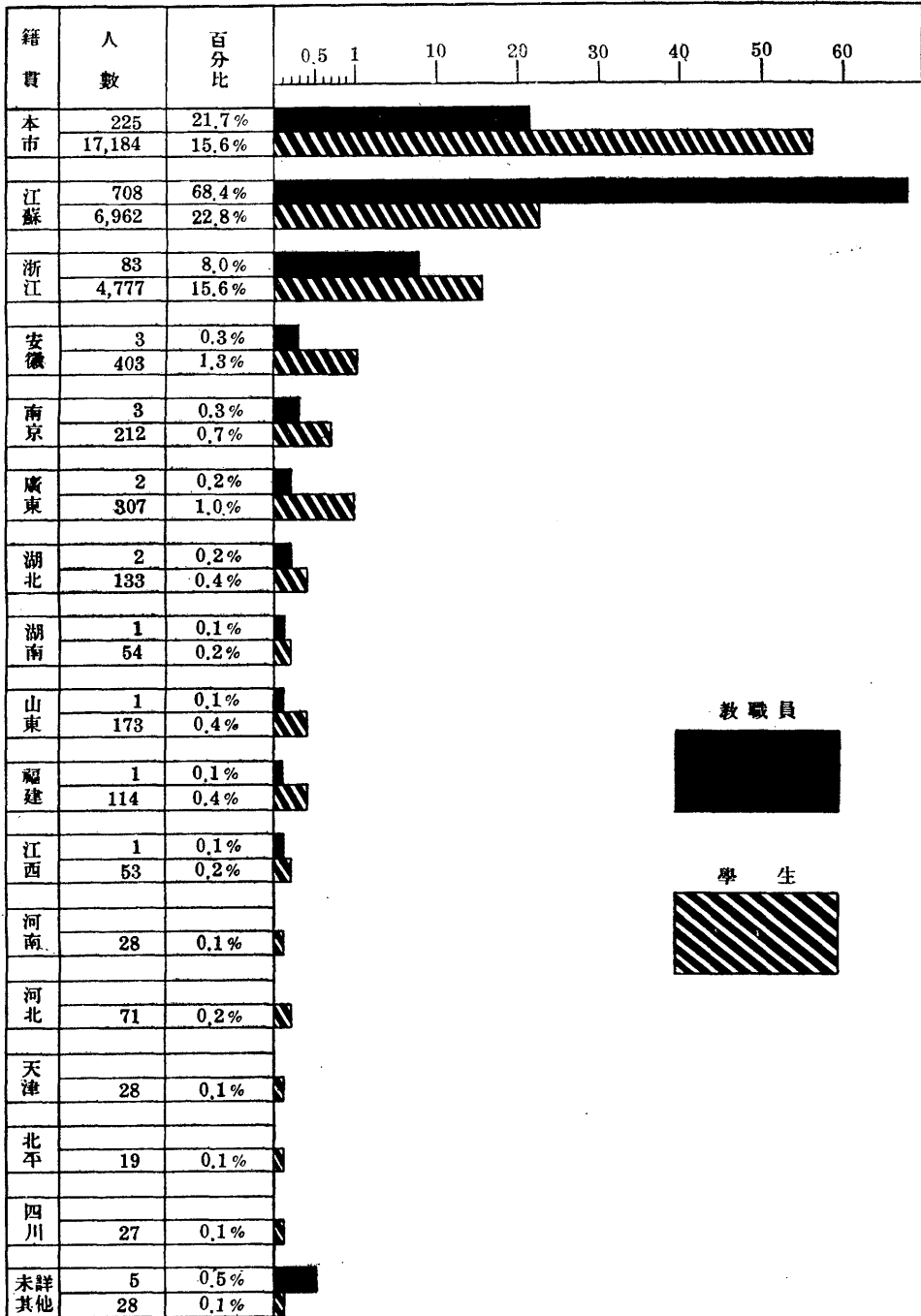


資 格		人 數			總 計	百 分 比
		男	女	共		
師 範 教 育	本科師範畢業	278	88	366	582	56.2%
	講習師範畢業	91	17	108		
	初級師範畢業	85	23	108		
中 教 等 育	本科中學畢業	124	68	192	202	19.5%
	初級中學畢業	9	1	10		
專 門 及 大 學 教 育	專門學校畢業	73	49	122	161	15.6%
	大學本科畢業	24	3	27		
	大學預科畢業	7		7		
	高師科畢業	4	1	5		
檢 定		55	2	57	57	5.5%
其 他		30	3	33	33	3.2%
總 計		780	255	1,035	1,035	100.0%
		1,035				

市立小學教職員職別分配圖

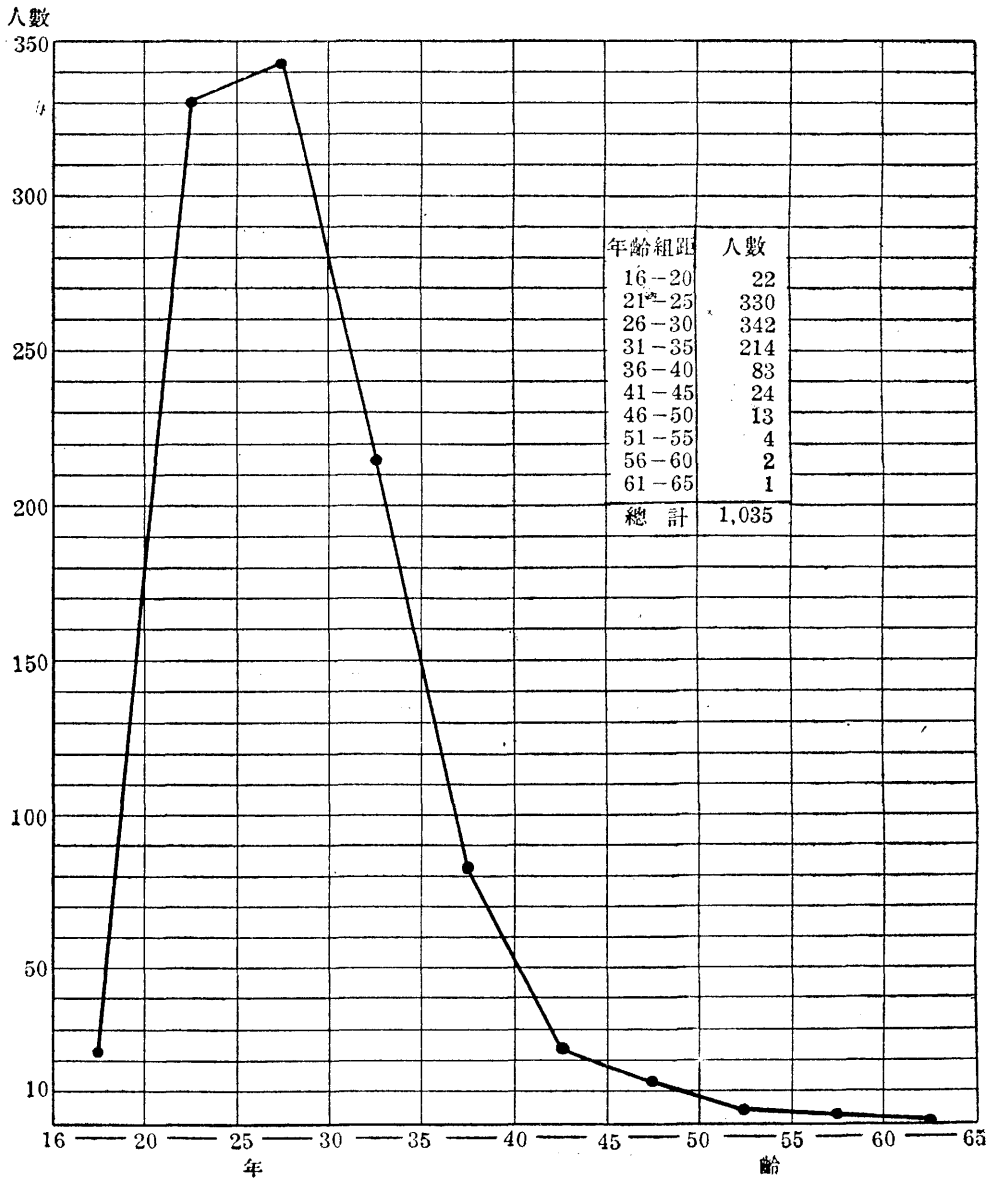


市立小學教職員學生籍貫比較圖

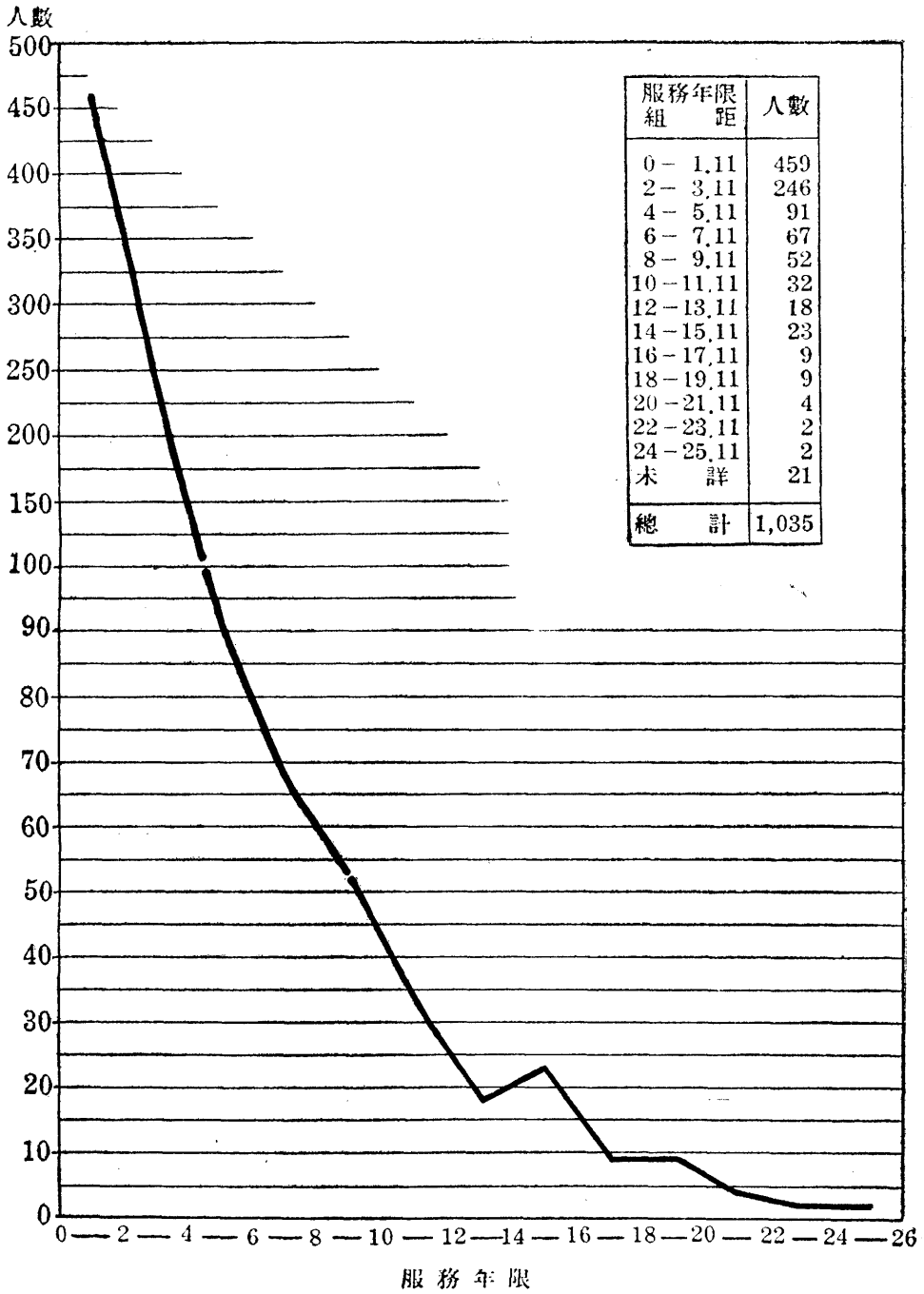


正誤：本市學生數百分比 15.6% 係 56.3% 之誤

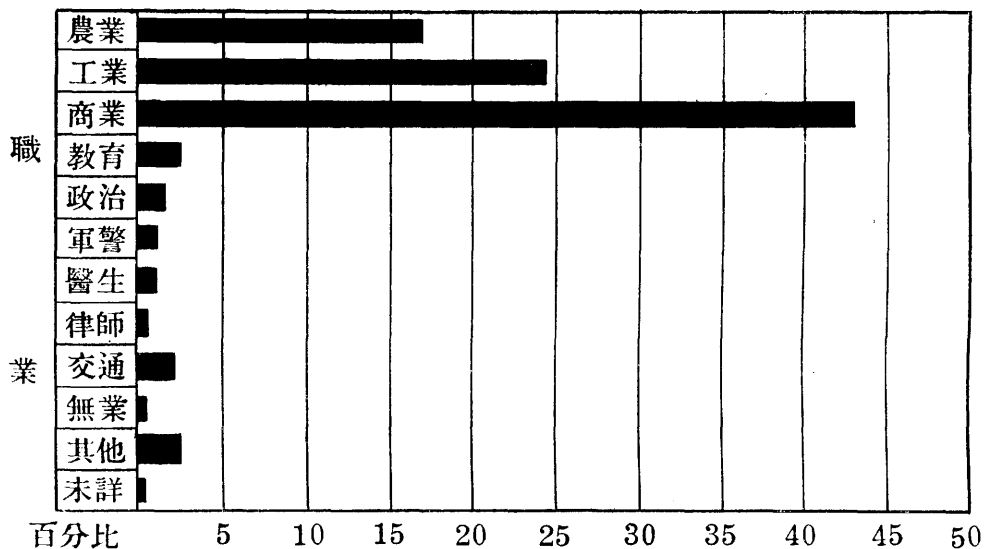
市立小學教職員年齡 人數分配圖



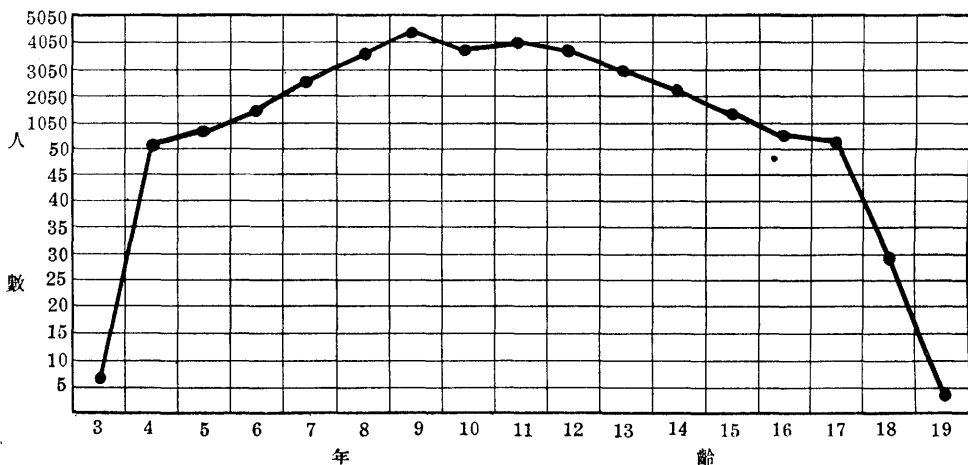
市立小學教職員在本市 服務年限分配圖



市立小學學生家庭職業百分比圖

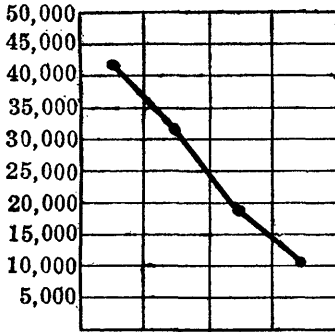


市立小學學生年齡人數分配圖



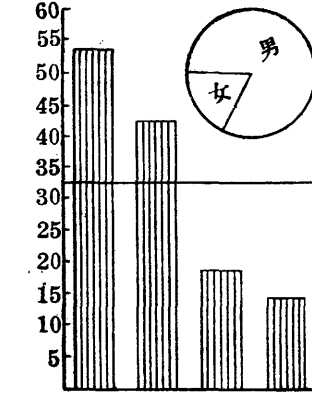
市立中學各項統計圖

元數 各校經費統計



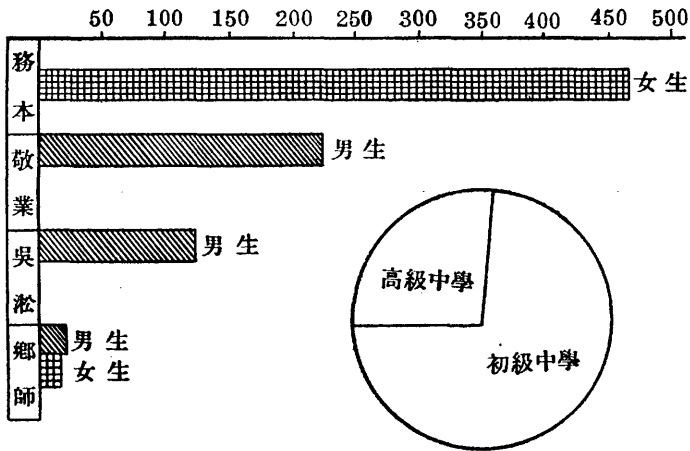
校名 務本 敬業 吳淞 鄉師

人數 教職員統計



校名 務本 敬業 吳淞 鄉師

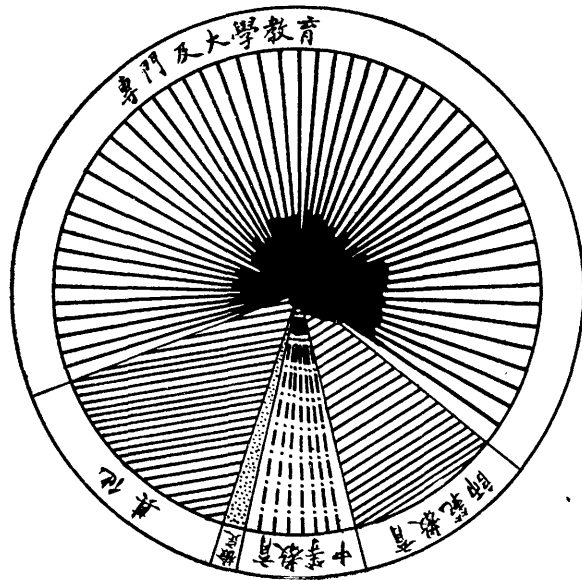
各校學生人數比較



各校各項平均比較

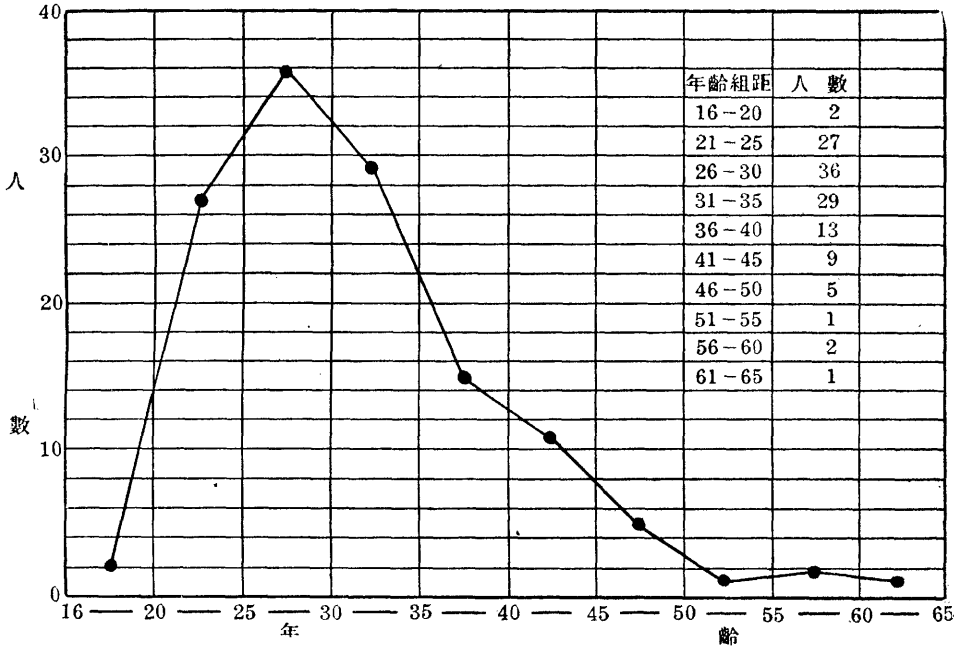
項別 校名	經費數	教職員數	學生數	各校學生 平均消耗 經費	各校教職員 平均授學 生數
務本女中	41601.6	54	464	89.7	8.6
敬業中學	31783.8	43	205	155.0	5.0
吳淞中學	18573.0	19	121	153.5	6.4
鄉村師範	10008.0	15	25	400.0	1.4
總計	101966.4	131	815	125.1	6.3
平均	25491	33	204	125.1	6.3

市立中學教職員資格百分比圖

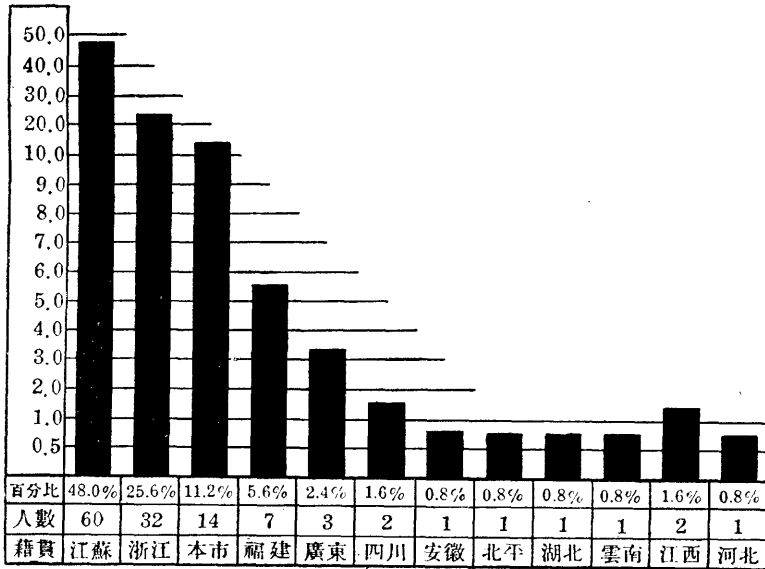


資 格		人 數			總 計	百 分 比
		男	女	共		
專 門 及 大 學 教 育	國外大學畢業	3		3	83	66.4%
	國內大學畢業	35	4	39		
	大學預科畢業	5		5		
	專門學校畢業	22	6	28		
	高師科畢業	4	4	8		
師 範 教 育	本科師範畢業	10	3	13	13	10.4%
中 等 教 育	本科中學畢業	8	2	10	10	8.0%
檢 定		1		1	1	0.8%
其 他		18		18	18	14.4%
總 計		106	19	125	125	100.0%
		125				

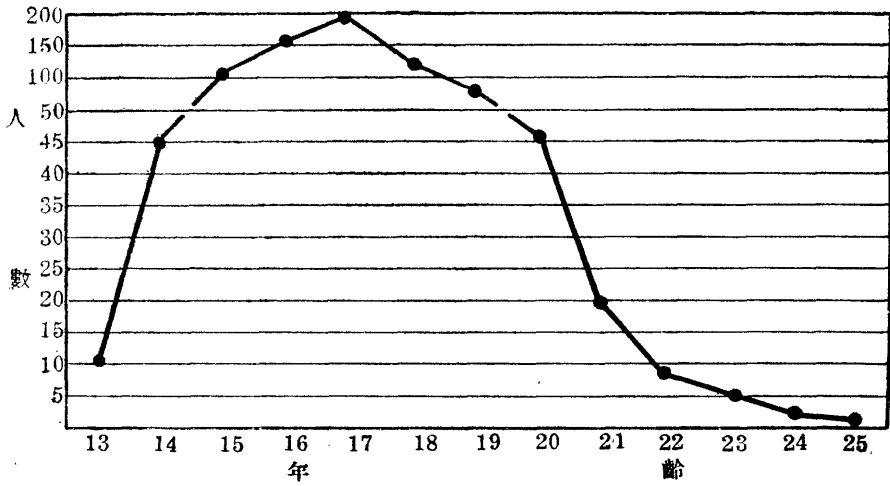
市立中學教職員年齡人數分配圖



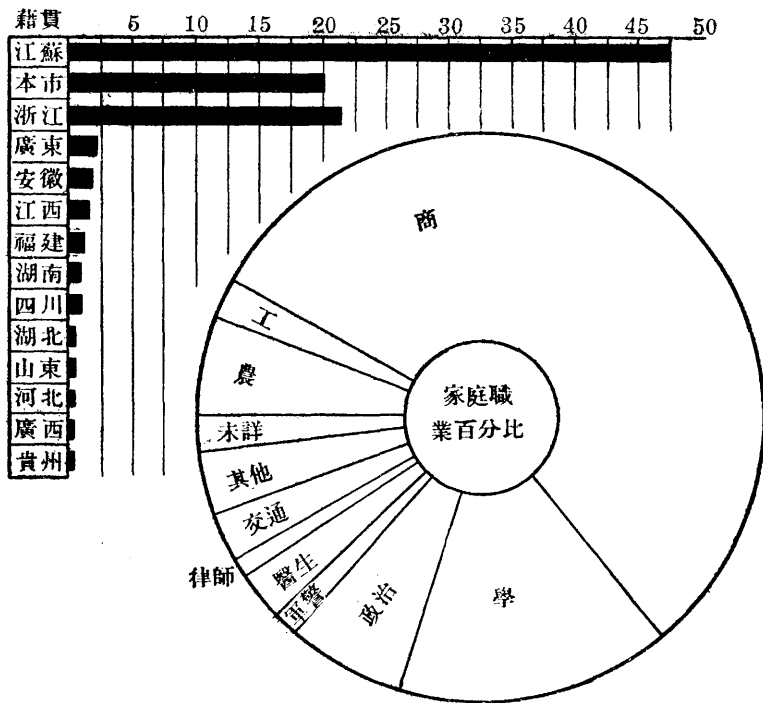
市立中學教職員籍貫比較圖



市立中學學生年齡分配圖

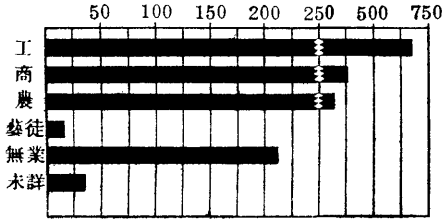


市立中學學生籍貫年齡及家庭職業百分比圖

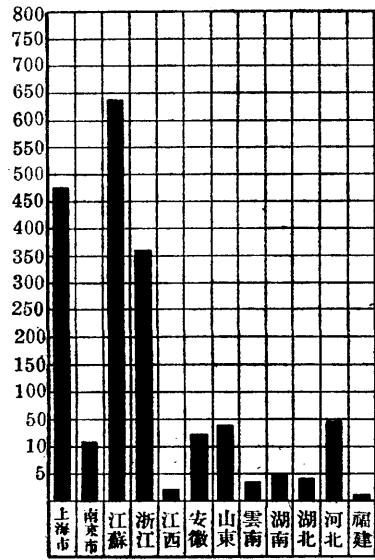


上海市立民衆學校學生 各項統計圖

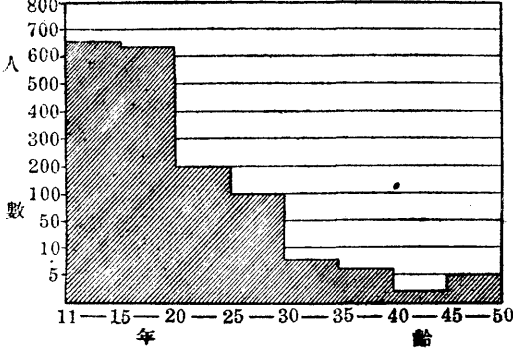
職業統計



籍貫比較

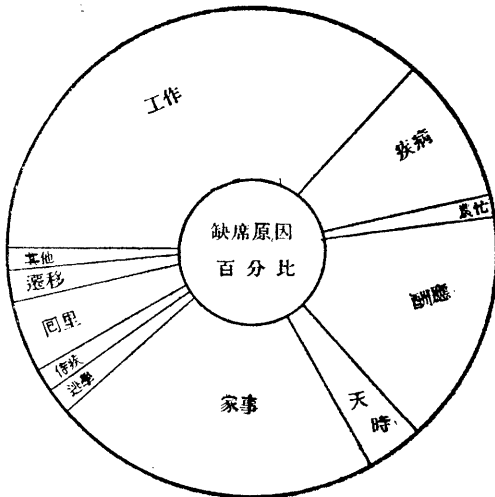


年齡分配



退學原因分析

原因	5	10	20	50	80	人數
其他	▶	▶	▶	▶	▶	17
品性劣	▶	▶	▶	▶	▶	2
家庭阻止	▶	▶	▶	▶	▶	3
侍病	▶	▶	▶	▶	▶	4
書淺	▶	▶	▶	▶	▶	6
逃學	▶	▶	▶	▶	▶	8
疾病	▶	▶	▶	▶	▶	12
不守規則	▶	▶	▶	▶	▶	12
農忙	▶	▶	▶	▶	▶	15
回里	▶	▶	▶	▶	▶	18
家事	▶	▶	▶	▶	▶	20
道遠	▶	▶	▶	▶	▶	24
遷移	▶	▶	▶	▶	▶	24
工作	▶	▶	▶	▶	▶	85

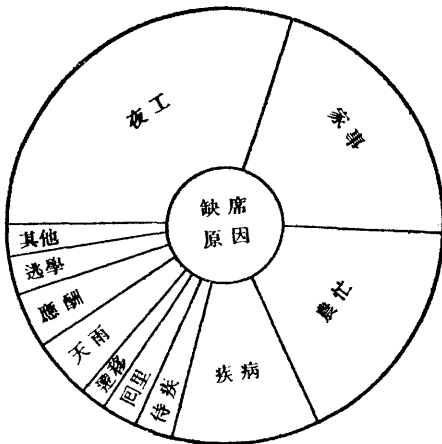
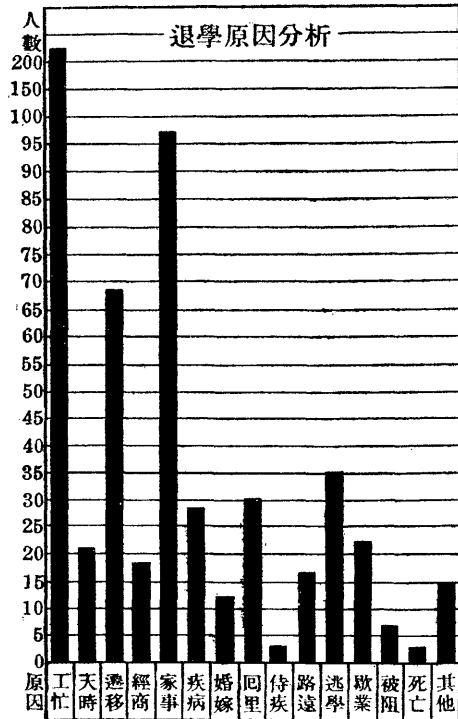
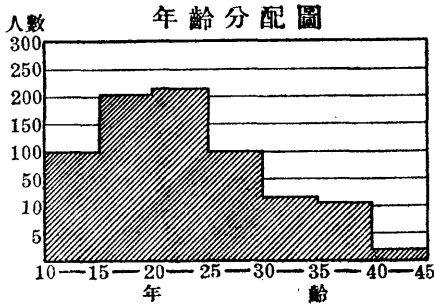
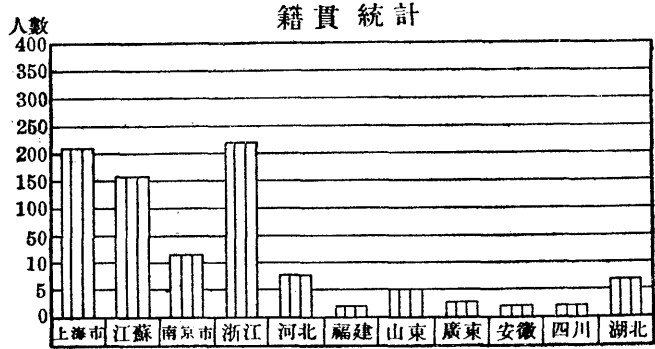
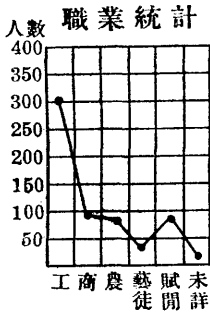


上海市立民衆學校概况統計表

十八年度第二學期

區別	校名	學級數	教員數		學生數	畢業生數	經費
			男	女			
閘北	第一實驗民衆學校	1	1	0	45	28	252
滬南	第二實驗民衆學校	1	0	1	43	32	252
滬南	第三實驗民衆學校	1	1	0	42	30	252
滬南	第四實驗民衆學校	1	1	0	34	23	252
滬南	第五實驗民衆學校	1	1	0	52	28	252
滬南	第一民衆學校	2	2	0	110	61	128
滬南	第二民衆學校	1	1	0	31	10	80
滬南	第三民衆學校	1	1	2	46	35	80
滬南	第四民衆學校	1	1	0	40	28	80
滬南	第五民衆學校	1	1	0	60	38	80
滬南	第六民衆學校	1	1	0	50	30	80
閘北	第七民衆學校	1	1	0	60	40	80
閘北	第八民衆學校	1	1	0	35	27	80
閘北	第九民衆學校	1	2	0	31	14	80
閘北	第十民衆學校	1	1	0	34	10	80
滬南	第十一民衆學校	1	2	0	35	26	80
真如	第十二民衆學校	1	1	0	52	36	68
引翔	第十三民衆學校	1	1	1	30	20	68
蒲淞	第十四民衆學校	1	1	0	50	40	68
漕涇	第十五民衆學校	1	1	0	38	30	68
蒲淞	第十六民衆學校	1	1	0	45	23	68
蒲淞	第十七民衆學校	1	1	0	32	18	68
法華	第十八民衆學校	1	1	0	45	30	68
塘橋	第十九民衆學校	1	0	1	59	42	68
吳淞	第二十民衆學校	1	1	0	44	23	68
高橋	第二十一民衆學校	1	2	0	40	22	68
彭浦	第二十二民衆學校	1	4	3	40	20	68
閘北	第二十三民衆學校	1	1	0	45	20	68
蒲淞	第二十四民衆學校	1	2	0	80	62	68
陸行	第二十五民衆學校	1	1	0	44	21	68
高行	第二十六民衆學校	1	2	0	40	20	68
洋涇	第二十七民衆學校	1	3	0	36	21	68
陸行	第二十八民衆學校	1	3	0	56	35	68
蒲淞	第二十九民衆學校	1	2	0	35	20	68
楊思	第三十民衆學校	1	2	0	45	30	68
總計	35 校	36	48	8	1,604	993	3,480

市立職工補習學校學生 各項統計圖

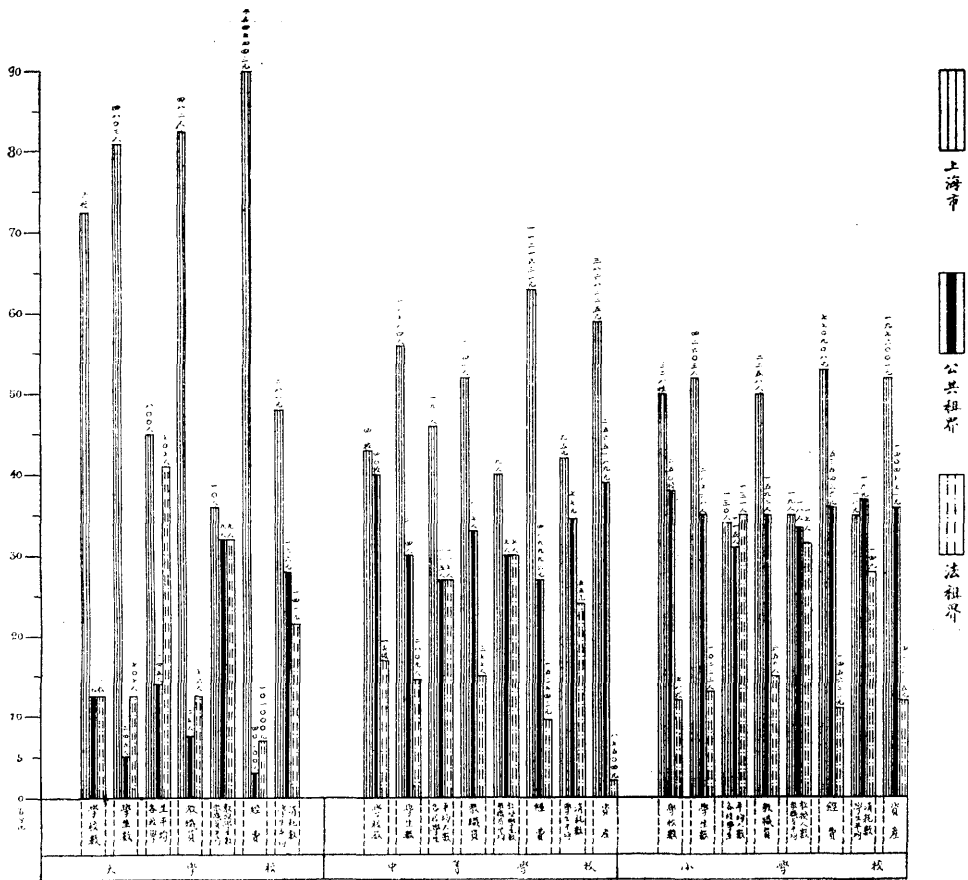


上海市立補習學校概況統計表

十八年度第三屆

區別	校名	學級數	教員數		學生數	畢業生數	經費
			男	女			
滬南	第一工人補習學校	3	5	0	110	11	480
滬南	第二工人補習學校	1	2	0			210
滬南	第三工人補習學校	1	0	4	40		210
閘北	第四工人補習學校	1	1	0	42		210
閘北	第五工人補習學校	1	4	0	54	9	210
引翔	第六工人補習學校	1	1	0	30	20	155
引翔	第七工人補習學校	1	4	0			155
滬南	第八工人補習學校	1	5	0	43		210
楊思	第九工人補習學校	1	2	0	37		155
滬南	第一商人補習學校	2	4	0	84	21	250
閘北	第二商人補習學校	1	1	0			210
塘橋	第一農民補習學校	1	2	0	27	20	155
江灣	第二農民補習學校	1	1	0	34	29	155
楊思	第三農民補習學校	1	1	0	45	27	155
總計	14 校	17	33	4	546	137	2,920

上海市與特別區立案私立大學校 暨私立中小學校概況比較圖



上海市各區私立中小學校統計表

區別	項 別			立案私立	試辦私立	改良私立	其他私立	總 計
	校 別	級 別	學 別					
滬南區	私立小學	完初	小學	24	10	3	32	69
		全級	小小	4	6	3	52	65
	共	學計	28	16	6	84	134	
	私立中學	中職	學校	7	2		2	11
補習		學校	2			3	5	
	共	學計	9	2		7	7	
開北區	私立小學	完初	小學	17	12	7	65	101
		全級	小小	17	12	5	49	54
	共	學計	17	12	12	114	155	
	私立中學	中職	學校	6	1		16	23
補習		學校				4	4	
	共	學計	6	1		3	3	
法租界區	私立小學	完初	小學	6	5	2	41	54
		全級	小小	1	1	1	21	24
	共	學計	7	6	3	62	78	
	私立中學	中職	學校	4	1	1	7	13
補習		學校	2			6	8	
	共	學計	6	1	1	3	3	
公共租界區	私立小學	完初	小學	11	14	3	137	165
		全級	小小	11	14	4	81	85
	共	學計	11	14	7	218	250	
	私立中學	中職	學校	14	4		19	37
補習		學校	1			4	5	
	共	學計	15	4		13	13	
各鄉區	私立小學	完初	小學				10	10
		全級	小小				29	29
	共	學計				39	39	
	私立中學	中職	學校	7				7
補習		學校						
	共	學計	7				7	
總 計	私立小學	完初	小學	58	41	15	285	399
		全級	小小	5	7	13	232	257
	共	學計	63	48	28	517	656	
	私立中學	中職	學校	38	8	1	44	91
補習		學校	5			17	22	
	共	學計	43	8	1	26	26	

上海市各區各項私立小學校學生教職員統計表

區名	項別		立案私立	試辦私立	改良私立	其他私立	總計
	職別	別					
滬南區	學生	男女	4,838 2,364	1,462 1,053	513 155	6,101 2,928	12,914 6,500
		計	7,202	2,515	668	9,029	19,414
	教職員	男女	186 144	93 73	25 12	284 145	588 374
		計	330	166	37	427	962
閘北區	學生	男女	3,089 1,808	1,171 697	1,004 339	7,805 3,545	13,150 6,389
		計	4,897	1,868	1,343	11,440	19,548
	教職員	男女	197 138	63 44	47 22	435 213	742 417
		計	335	107	69	648	1,159
法租界區	學生	男女	1,826 401	484 146	181 82	4,875 2,228	7,366 2,857
		計	2,227	630	263	7,103	10,223
	教職員	男女	73 32	25 7	13 8	336 165	447 212
		計	105	32	21	501	659
公共租界區	學生	男女	3,287 817	1,413 859	552 339	15,237 6,264	20,489 8,279
		計	4,104	2,272	891	21,501	28,768
	教職員	男女	160 50	71 42	23 15	852 379	1,106 486
		計	210	113	38	1,231	1,592
各鄉區	學生	男女				3,135 506	3,135 506
		計				3,641	3,641
	教職員	男女				120 17	120 17
		計				137	137
統計	學生	男女	13,040 5,390	4,530 2,755	2,250 915	37,243 15,471	57,063 24,531
		計	18,430	7,285	3,165	52,714	81,594
	教職員	男女	616 364	252 166	108 57	2,027 919	3,003 1,506
		計	980	418	165	2,946	4,509

上海市各區各項私立中等學校學生教職員統計表

區名	職別	立案私立			試辦私立			改良私立			其他私立			總計		
		男	女	共	男	女	共	男	女	共	男	女	共	男	女	共
滬南區	中學校	2,834	236	3,070							292	200	492	3,126	673	3,799
	職業學校	217	31	248	18	22	40				31	22	53	266	75	341
	補習夜校	734	39	773							118	262	380	852	301	1,153
	教職員	61	5	66							42	4	46	103	9	112
共計	3,568	275	3,843	18	22	40				655	462	1,117	4,223	974	5,197	
閘北區	中學校	706	22	728						871	688	1,559	1,577	750	2,327	
	職業學校	130	21	151	9	24	33			179	48	227	318	93	411	
	補習夜校									503	291	794	503	291	794	
	教職員									64	26	90	64	26	90	
共計	706	22	728	9	40	33			2,113	1,010	3,123	2,819	1,072	3,891		
法租界區	中學校	447	79	526	207		207	86	86	1,182	183	1,365	3,922	262	2,184	
	職業學校	84	10	94	26		26	18	18	100	18	118	228	28	256	
	補習夜校	18	26	44						191	33	224	191	283	474	
	教職員									44	3	47	62	29	91	
共計	447	329	776	207		207	86	86	1,497	243	1,740	2,237	572	2,809		
公共租界區	中學校	2,191	780	2,971	53	181	234			1,277	976	2,253	3,521	1,937	5,458	
	職業學校	333	34	367	45	11	56			222	101	323	600	146	746	
	補習夜校	18	1	19						72	156	228	72	219	291	
	教職員									53	9	62	71	10	81	
共計	2,191	843	3,034	53	181	234			1,934	1,132	3,066	4,178	2,156	6,334		
各鄉區	中學校	2,636	60	2,696									2,636	60	2,696	
	教職員	302	8	310									302	8	310	
總計	中學校	8,814	1,177	9,991	260	458	718	86	86	3,622	2,047	5,669	12,782	3,682	16,464	
	職業學校	1,066	104	1,170	98	57	155	18	18	532	189	721	1,714	350	2,064	
	補習夜校	734	352	1,086						884	742	1,126	1,618	1,094	2,712	
	教職員	97	32	129						203	42	245	300	74	374	
共計	9,548	1,529	11,077	260	458	718	86	86	6,199	2,847	9,046	16,093	4,834	20,927		
	教職員	1,103	136	1,239	98	57	155	18	18	822	231	1,113	2,161	424	2,585	

上海市各區各項私立小學校經費資產統計表

區名	項別		立案 私立小學	試辦 私立小學	改良 私立小學	其他 私立小學	總計
	經費 資產及						
滬南區	經費數	歲入	130,507	31,646	7,305	116,523	285,981
		歲出	137,628	44,513	7,475	118,736	308,352
	資產數		374,600	197,163	2,460	156,434	730,657
閘北區	經費數	歲入	208,943	34,318	13,988	150,452	407,701
		歲出	219,637	39,647	16,471	150,011	425,766
	資產數		535,300	171,323	6,820	249,338	962,781
法租界區	經費數	歲入	32,033	9,669	3,070	85,012	129,784
		歲出	34,323	12,497	3,725	95,088	145,633
	資產數		194,109	3,252	1,500	224,974	423,835
公共租界區	經費數	歲入	120,476	35,807	14,244	361,731	532,258
		歲出	118,698	36,335	12,800	367,603	535,436
	資產數		284,095	19,516	5,760	1,095,400	1,404,771
各鄉區	經費數	歲入				39,528	39,528
		歲出				36,790	36,790
	資產數					282,563	282,563
總計	經費數	歲入	491,959	111,440	38,607	753,246	1,395,252
		歲出	510,285	132,992	40,471	768,228	1,451,977
	資產數		1,388,104	391,254	16,540	2,008,709	3,804,607

上海市各區各項私立中等學校經費資產統計表

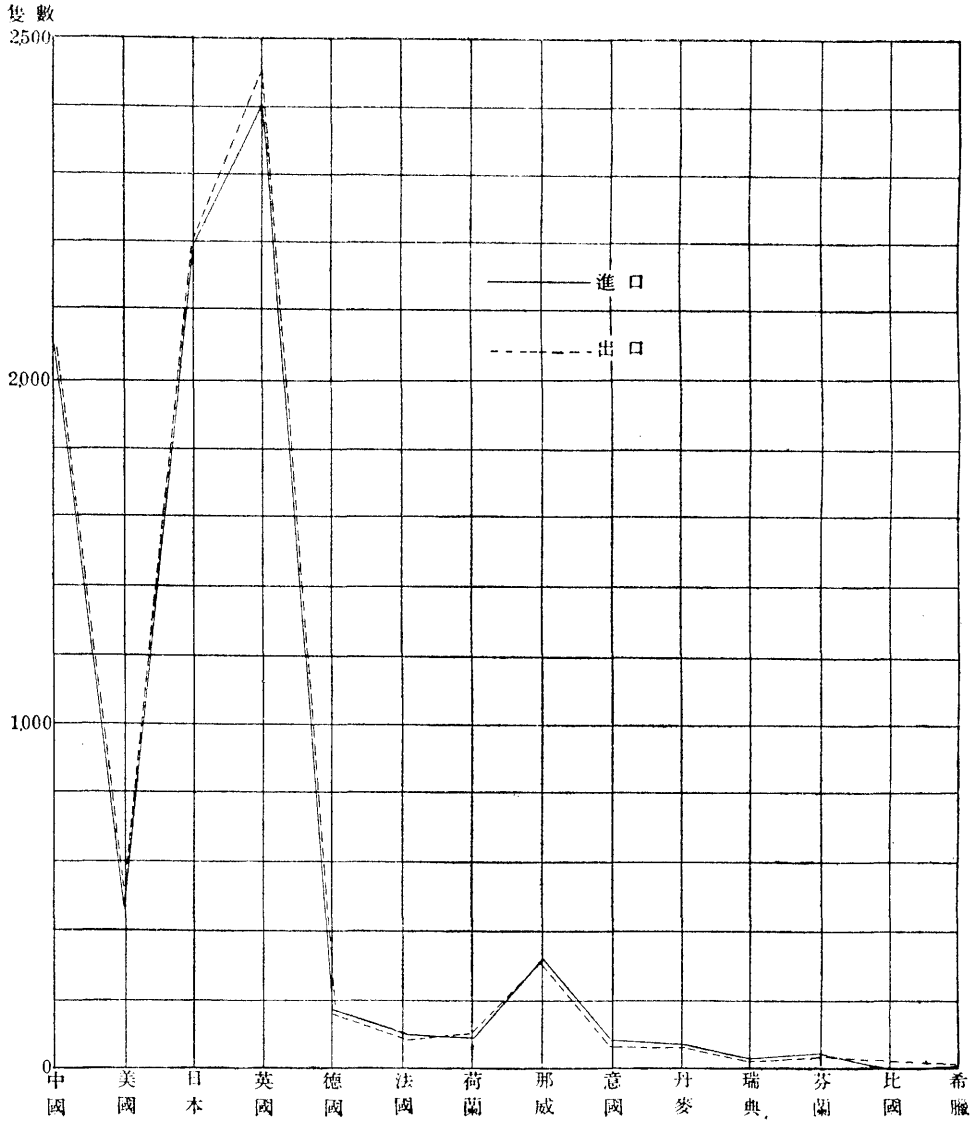
項目	立案私立中等學校			試辦私立中等學校			改良私立中等學校			其他私立中等學校			總計				
	經費資產數	經入	費出	經入	費出	資產	經入	費出	資產	經入	費出	資產	經入	費出	資產		
滬南區	中職補習學校	237,845	287,876	445,500	17,360	21,354	65,950	39,359	61,959	93,428	294,564	371,189	604,878	62,229	61,970	12,600	
滬南區	中職補習學校	300,074	349,846	458,100	17,360	21,354	65,950	52,797	78,510	123,428	373,231	449,710	647,478	共	349,846	458,100	
開北區	中職補習學校	125,252	136,788	1,914,544	9,120	9,120	5,000	75,317	84,201	333,194	209,689	230,109	2,252,738	共	136,788	1,914,544	
法租界區	中職補習學校	57,824	60,819	35,510	11,195	11,195	8,140	74,160	71,432	54,300	74,160	71,432	54,300	中職補習學校	22,976	25,912	15,020
法租界區	中職補習學校	80,800	86,731	50,530	11,195	11,195	8,140	167,097	173,903	457,444	301,469	319,811	2,377,038	共	86,731	50,530	
公共租界區	中職補習學校	206,894	224,684	2,351,924	8,768	17,202	900	26,262	25,467	29,974	103,421	105,375	41,510	中職補習學校	10,210	10,440	1,000
公共租界區	中職補習學校	217,104	235,124	2,361,924	8,768	17,202	900	19,453	21,906	29,974	42,429	47,818	44,994	共	235,124	2,361,924	
各鄉區	中職補習學校	355,277	352,111	843,709				610	550	1,000	610	550	1,000	中職補習學校	352,277	843,709	
各鄉區	中職補習學校	355,277	352,111	843,709				46,325	47,923	30,974	146,460	153,743	87,504	共	352,111	843,709	
總計	中職補習學校	1,078,507	1,160,600	5,628,807	64,443	58,871	71,850	490,996	53,808	814,261	1,624,086	1,765,371	6,520,918	中職補習學校	983,092	1,062,278	5,591,187
總計	中職補習學校	983,092	1,062,278	5,591,187	46,443	58,871	71,850	313,582	364,054	627,262	1,351,237	1,493,097	6,206,299	中職補習學校	95,415	98,322	37,620
總計	中職補習學校	1,078,507	1,160,600	5,628,807	64,443	58,871	71,850	490,996	53,808	814,261	1,624,086	1,765,371	6,520,918	中職補習學校	95,415	98,322	37,620



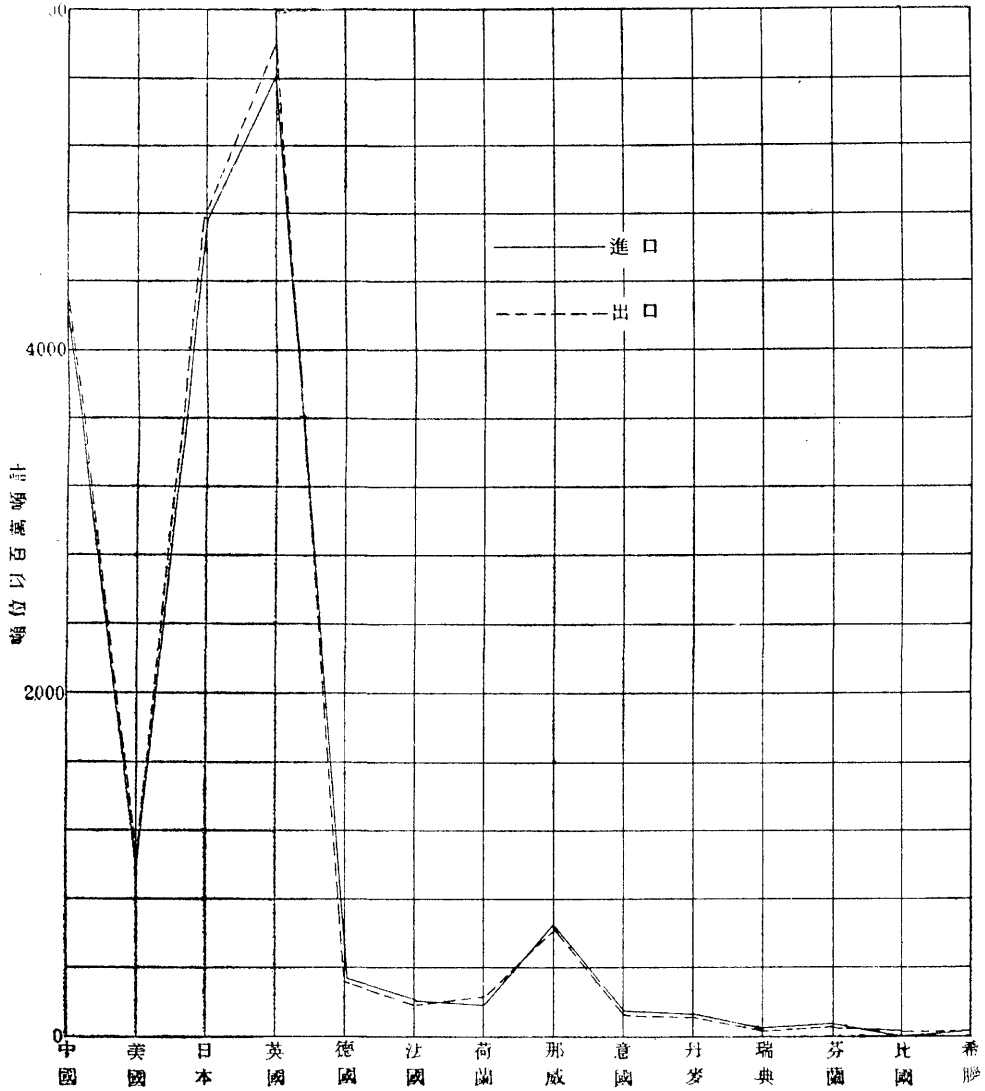
港

務

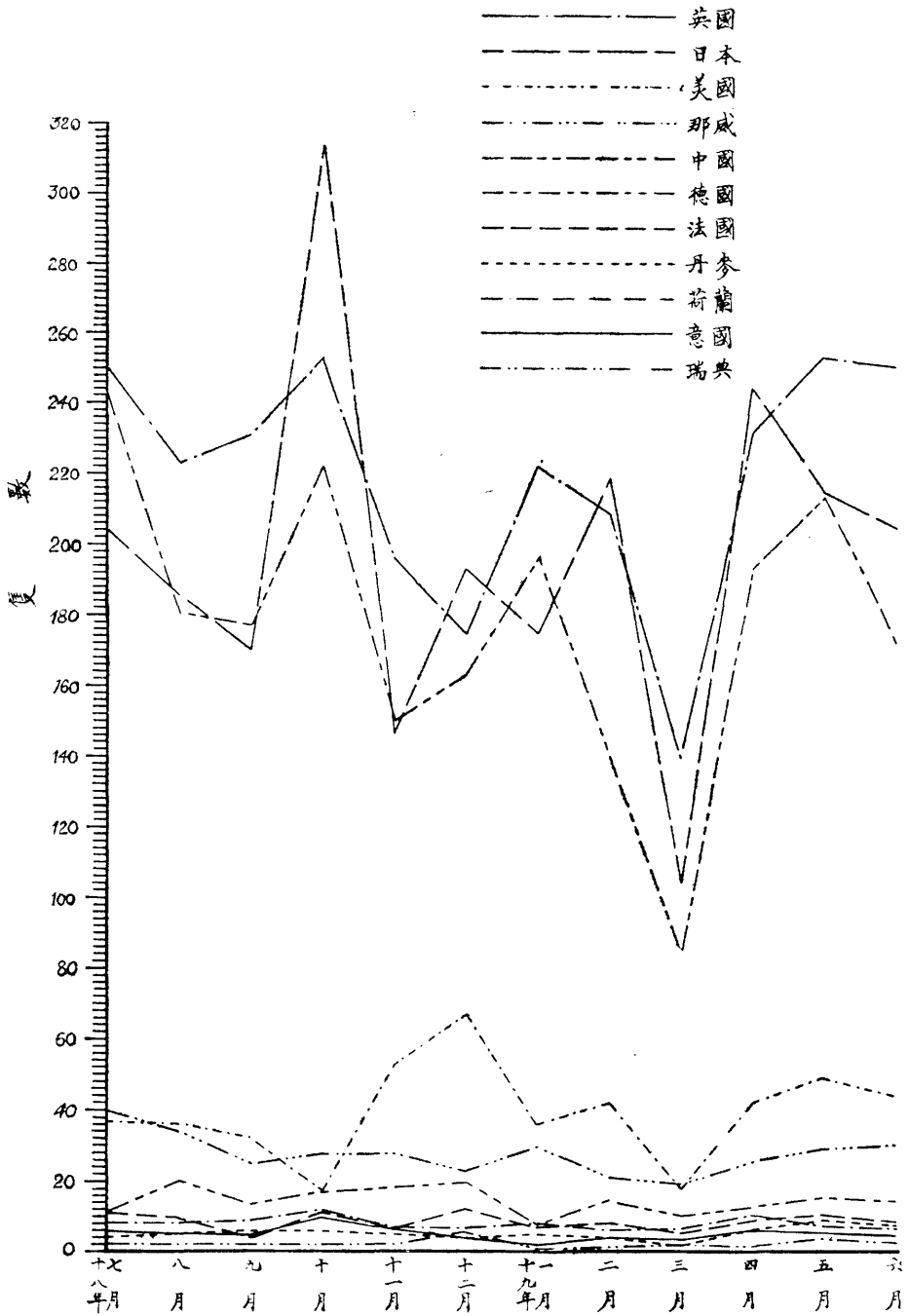
十八年度各國輪船進出口 隻數比較圖



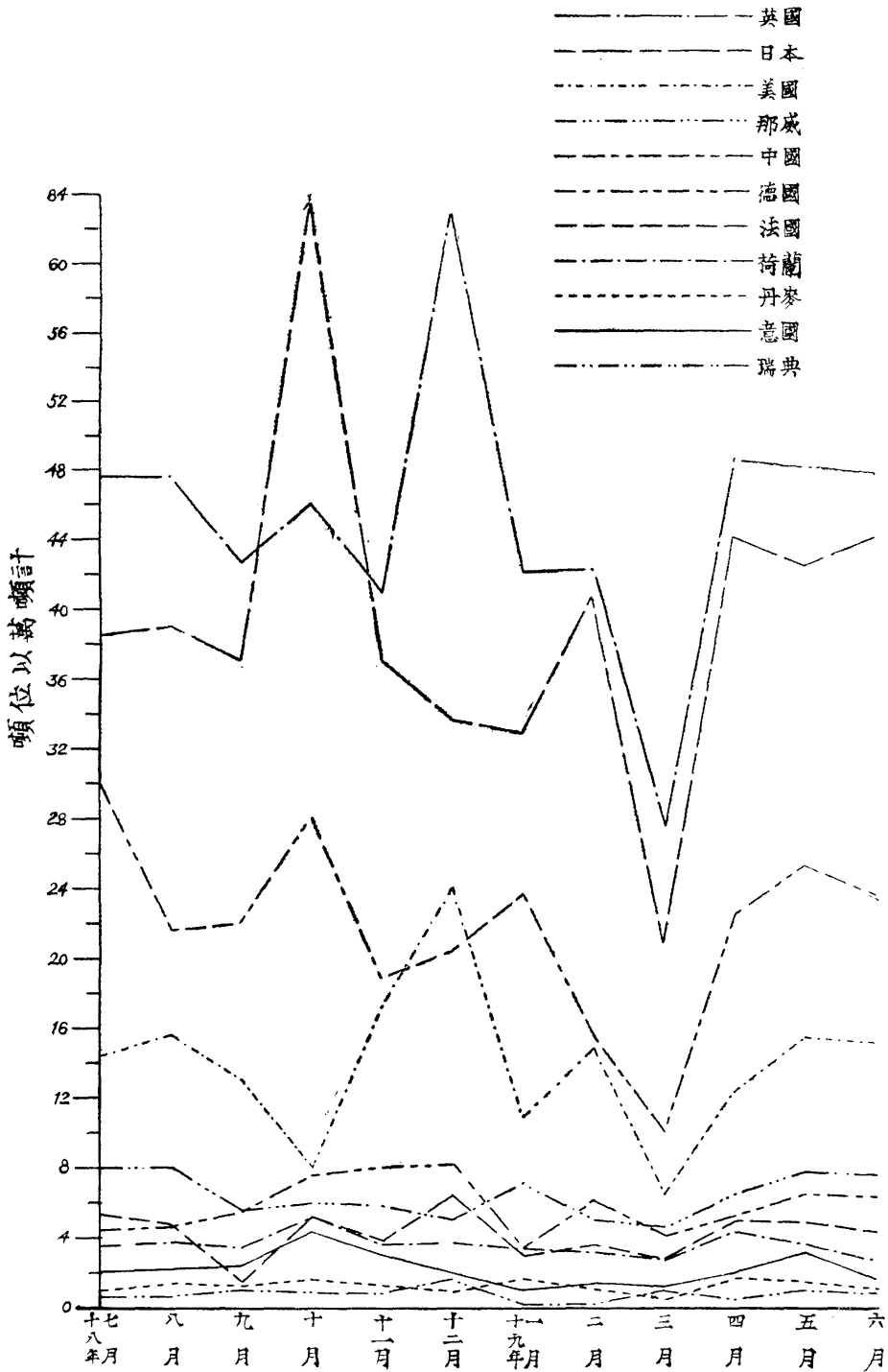
十八年度各國輪船進出口 噸位比較圖



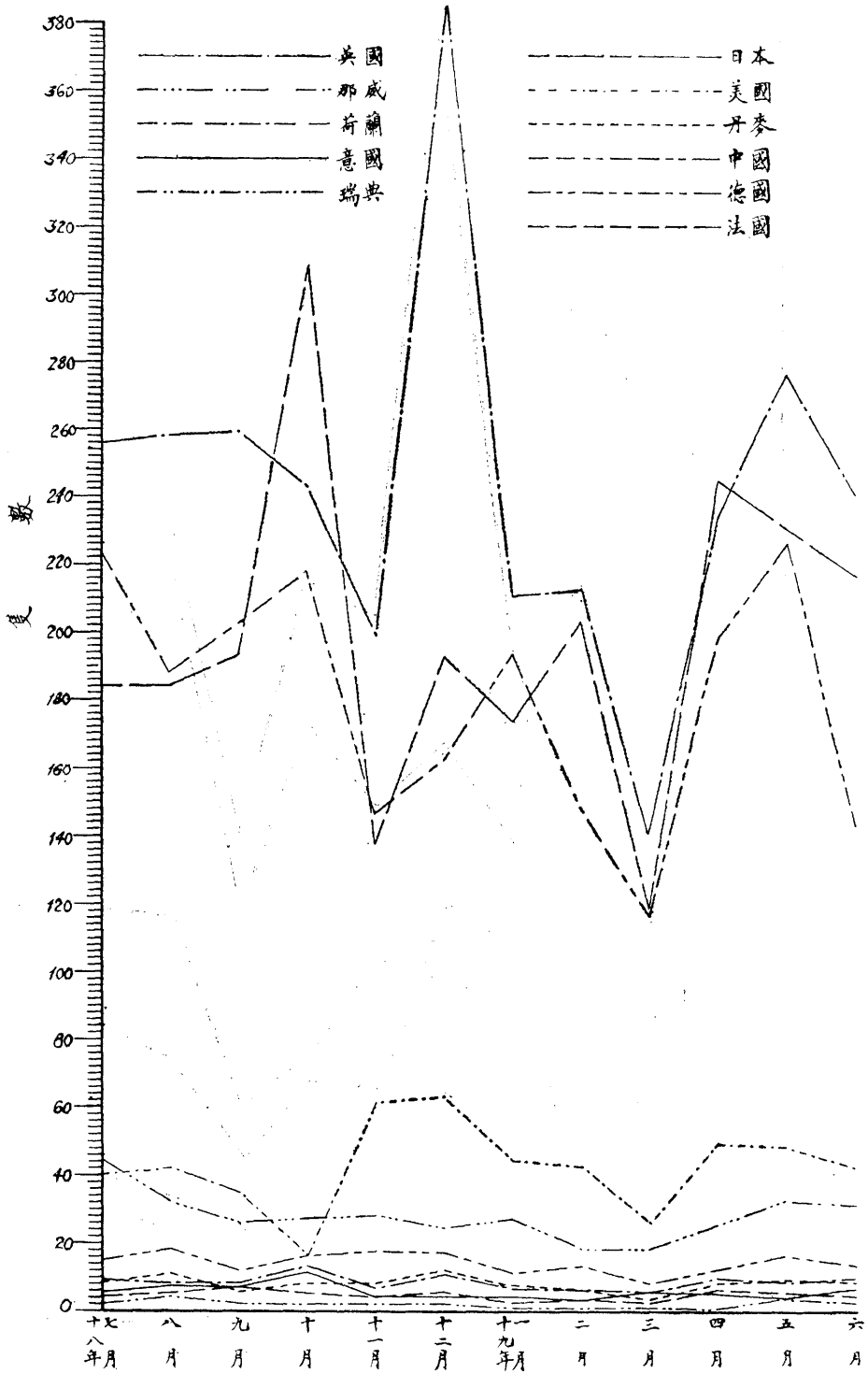
十八年度各國輪船逐月進口隻數比較圖



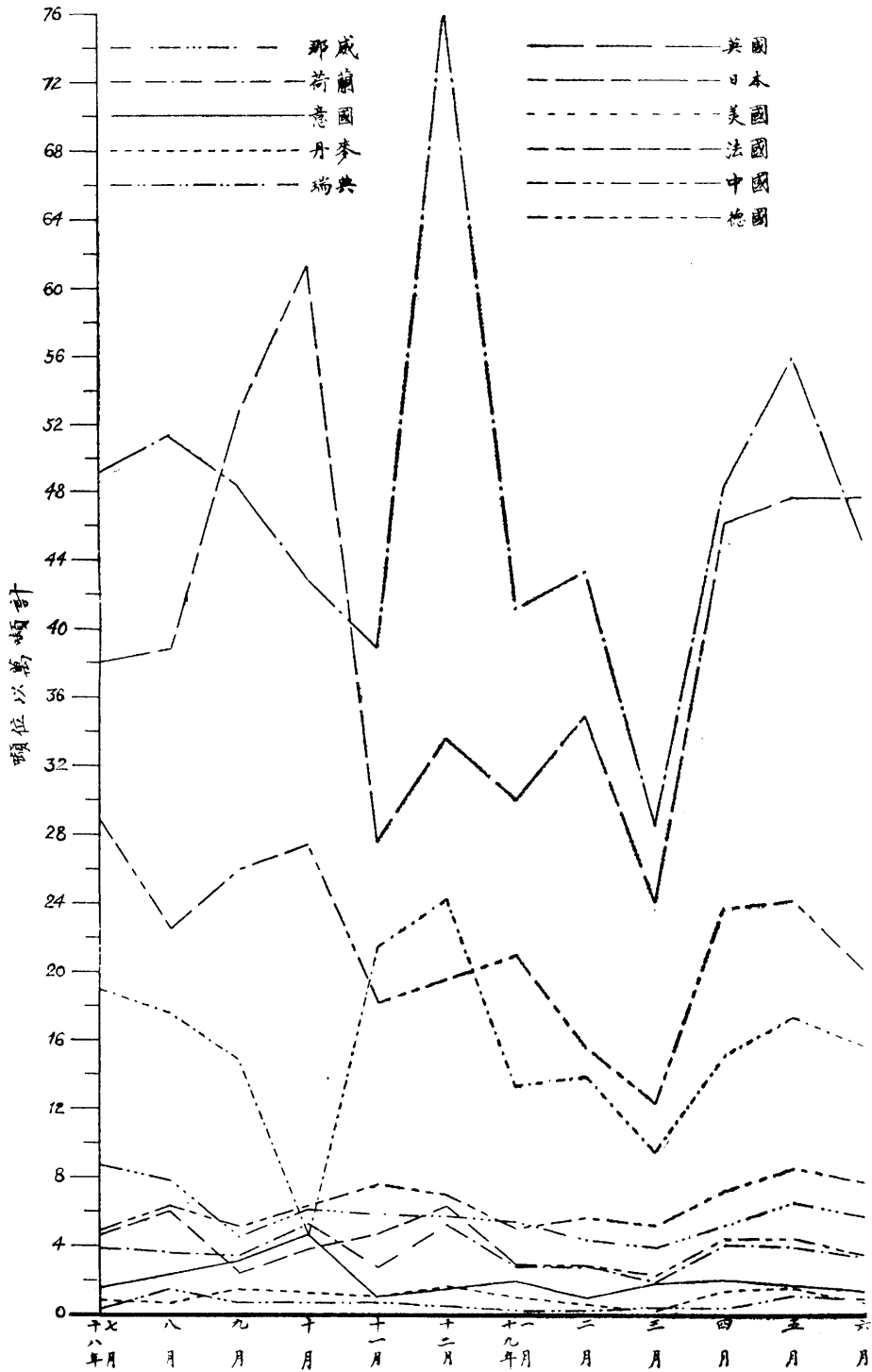
十八年度各國輪船逐月進口噸數比較圖



十八年度各國輪船逐月出口隻數比較圖



十八年度各國輪船逐月出口噸數比較圖



外國各大輪船公司輪船隻數及噸位統計表

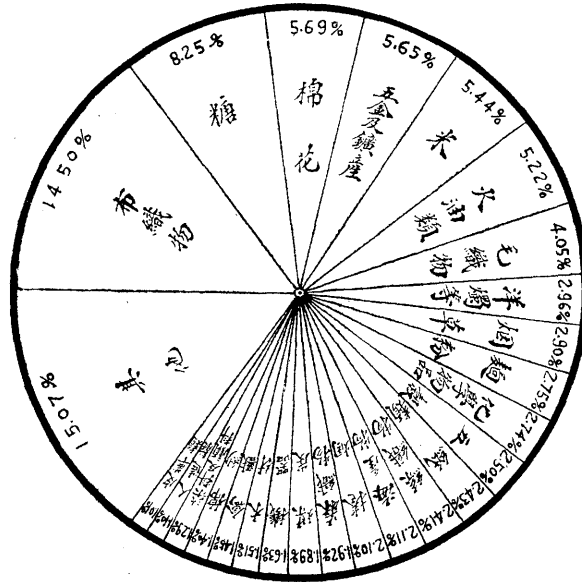
在中國領海內航行者

海 輪		
公 司 名 稱	輪 船 隻 數	總 噸 位
太 古 公 司	50	116,592
怡 和 公 司	24	68,206
日 清 汽 船 會 社	5	11,680
大 連 汽 船 會 社	4	21,108
大 阪 汽 船 會 社	3	7,674
江 輪		
太 古 公 司	30	42,236
怡 和 公 司	16	31,179
日 清 汽 船 會 社	24	36,462

中國各輪船公司資產比較表

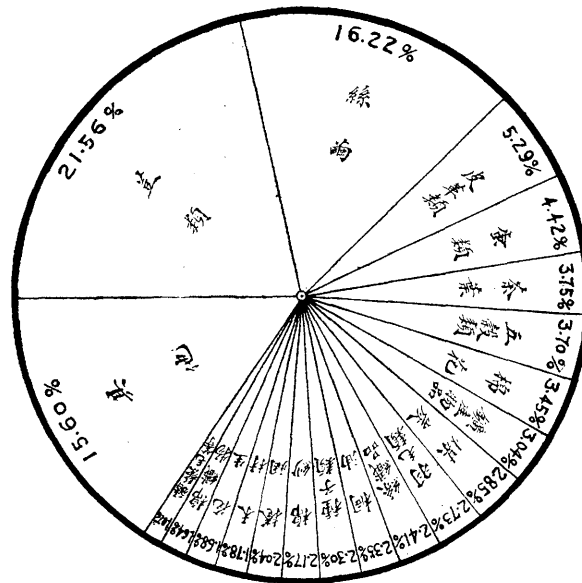
公司名稱	地點	地點	開辦年月	性別	資本總額
北方航業公司	營口	天津法租界	民國十四年四月	有限	十五萬元
天津航業公司	營口	天津法租界	民國十二年二月	有限	二十萬元
裕興輪船公司	上海	南京路	民國十八年九月	有限	二十五萬元
安通輪船公司	上海	南京路	民國十九年九月	有限	二十四萬元
中華漁業公司	小東門	內康家街	民國十九年五月	有限	二十四萬元
黃記輪船公司	法租界	源祥酒店樓上	民國十六年五月	有限	七十六萬元
益利輪船公司	總公司	南信安	民國十八年	有限	七十六萬元
振安輪船公司	威瓜街	南信安	民國十七年七月	有限	十萬元
舟山輪船公司	十六舖	大碼頭如意里	民國十六年九月	有限	三十萬元
商辦輪船公司	上海	福州路二號	民國十四年七月	有限	二十四萬元
中國輪船公司	上海	南市大碼頭	辛酉年九月	有限	三十萬元
聚豐輪船公司	上海	南市大碼頭	前清同治十七年	有限	三十萬元
崇明輪船公司	全上	內南轉河沿	西曆一九〇七年十月	有限	八千元
永裕輪船公司	崇明縣	城內南轉河沿	民國十一年七月	有限	六萬兩
源安輪船公司	上海	川路鳳頭	民國十四年八月	有限	九萬兩
同濟輪船公司	四界	北山鳳頭	民國十六年五月	有限	九萬兩
甯華輪船公司	上海	北山鳳頭	宣統元年十月	有限	十五萬元
甯北輪船公司	甯波	路九號	民國三年	有限	二十萬元
甯興輪船公司	上海	鋪大碼頭	民國六年十一月	有限	三十萬元
捷運輪船公司	上海	鋪大碼頭	民國十三年九月	有限	三十萬元
上通輪船公司	上海	鋪大碼頭	民國十四年四月	有限	三十萬元
上星輪船公司	江西	浦東路	民國十四年五月	有限	三十萬元
宏生輪船公司	上海	中華路	民國十四年六月	有限	三十萬元
滬星輪船公司	上海	中華路	民國十四年六月	有限	四十萬元

上海港十八年度各國輸入貨物百分比圖



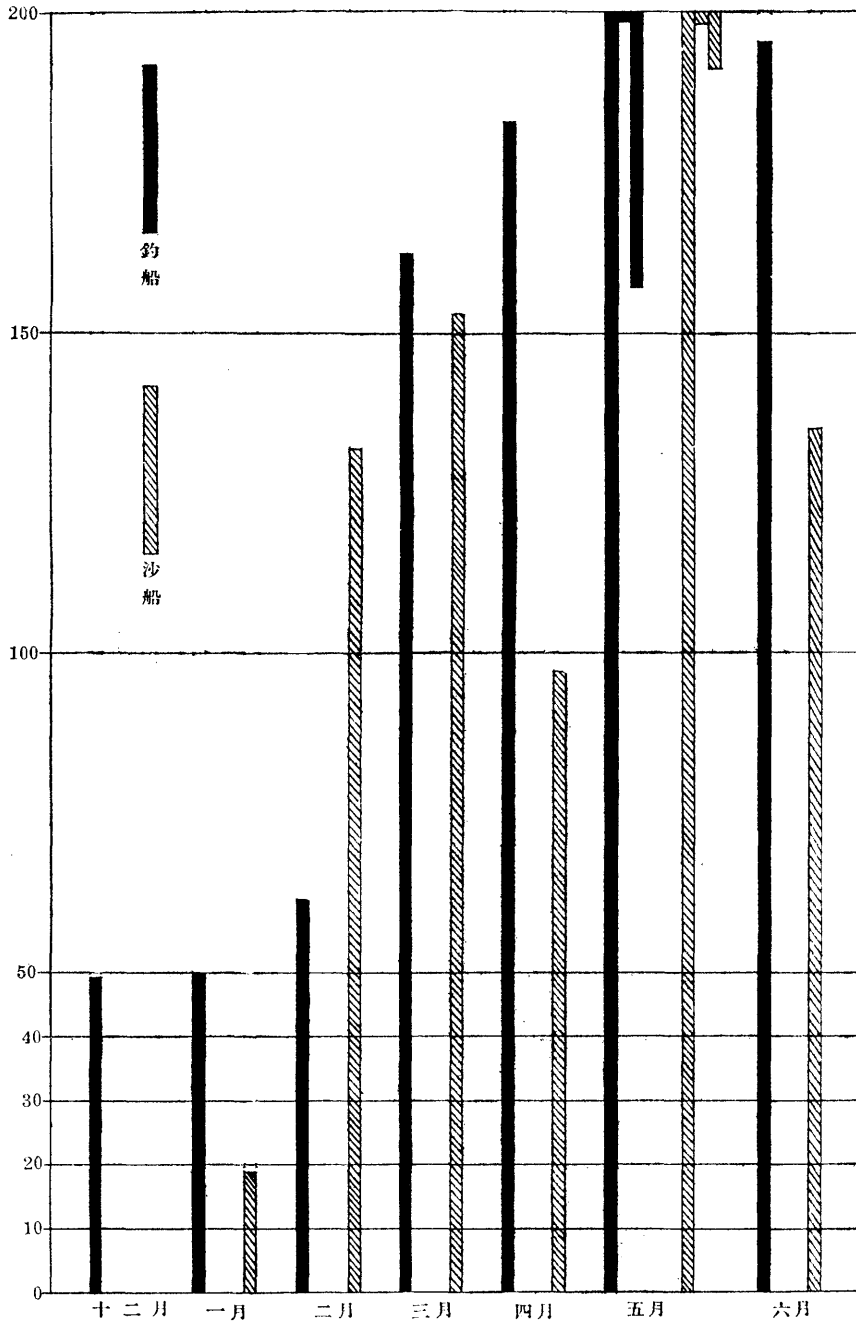
1% = 海關銀 11,959,692.71 兩

上海港十八年度輸往各國貨物百分比圖



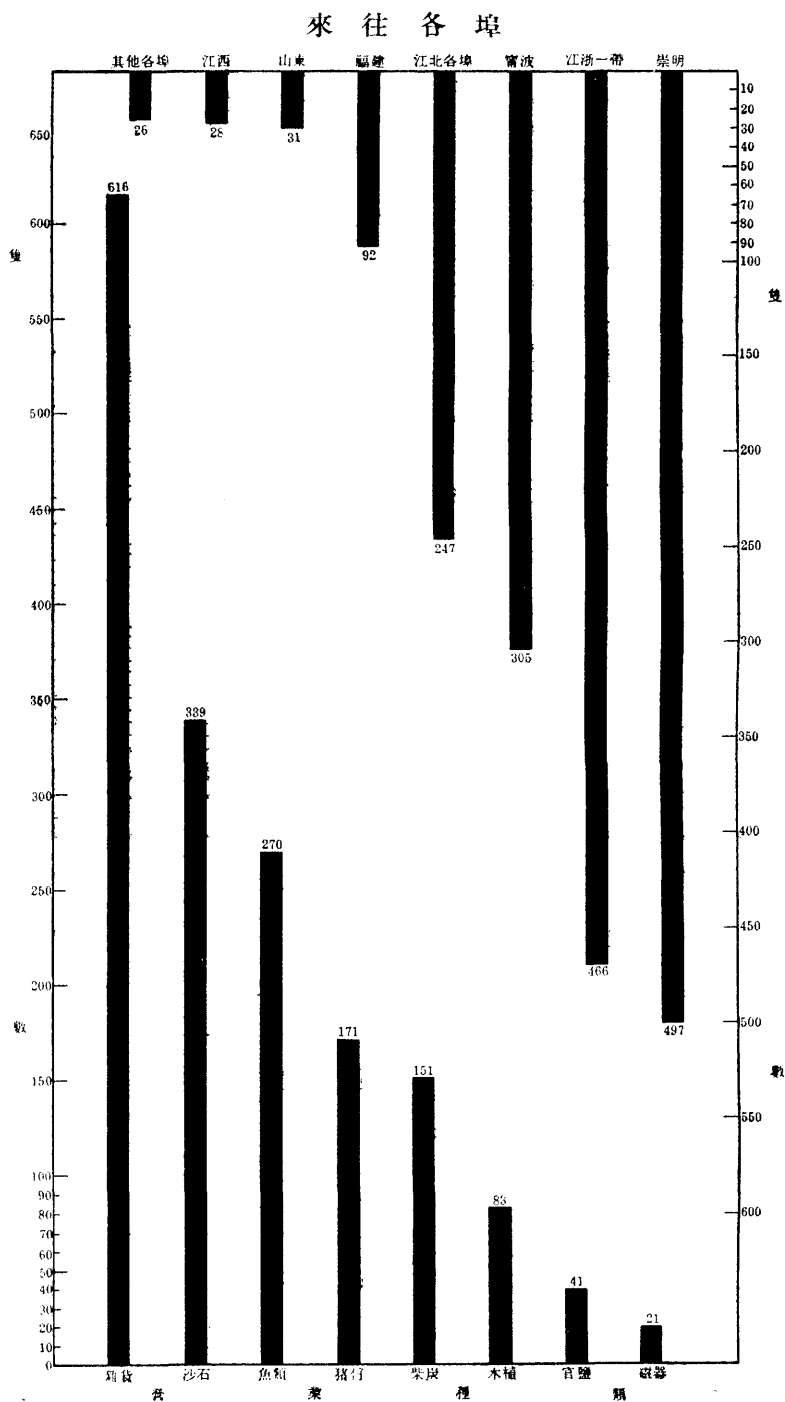
1% = 海關銀 9,913,549.88 兩

十八年度沙釣船登記 隻數統計圖

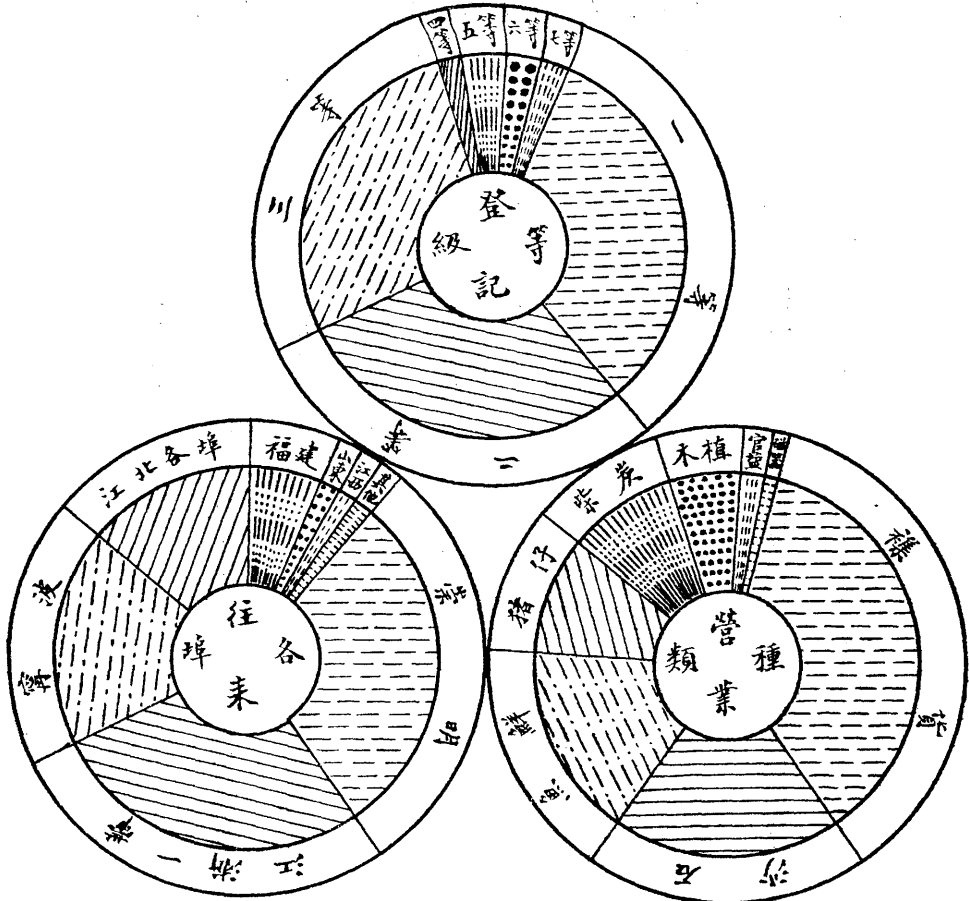


附註 查港務局於十二月九日開始辦理登記

十八年度沙鈞船往來各埠暨營業種類比較圖



十八年度沙鈞船登記等級暨往來各埠及營業種類百分比圖



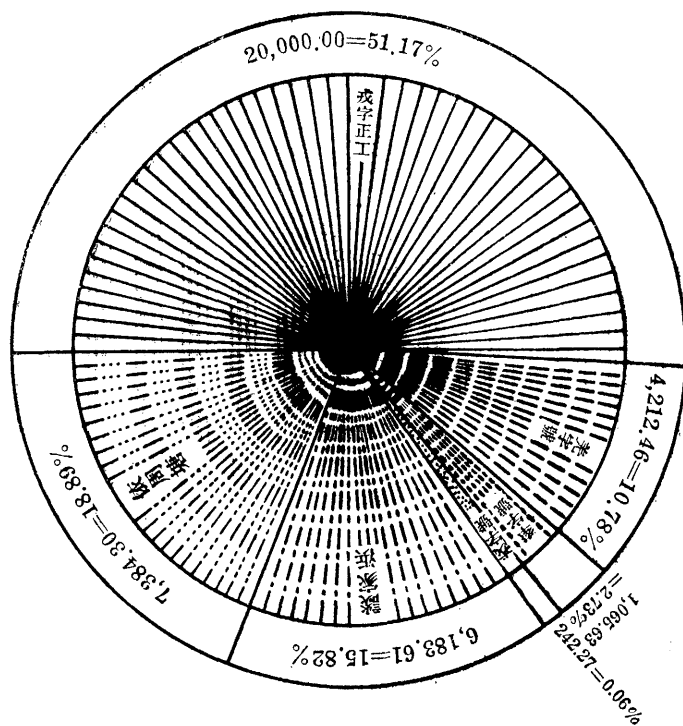
比 較 表

船隻等級	一等	二等	三等	四等	五等	六等	七等	八等	統計
船 數	552	548	465	28	50	32	15	2	1,692
百分率	32.40	32.20	27.70	1.70	3.00	2.00	1.00	—	100.00
往來各埠	崇明	江浙一帶	甯波	江北各埠	福建	山東	江西	其他各埠	統計
船 數	497	466	305	247	92	31	28	26	1,692
百分率	29.40	27.50	18.00	14.60	5.50	1.80	1.70	1.50	100.00
營業種類	雜貨	沙石	魚鮮	豬仔	柴炭	木植	官鹽	磁器	統計
船 數	616	339	270	171	151	83	41	21	1,692
百分率	36.40	20.00	16.00	10.00	9.00	5.00	2.40	1.20	100.00

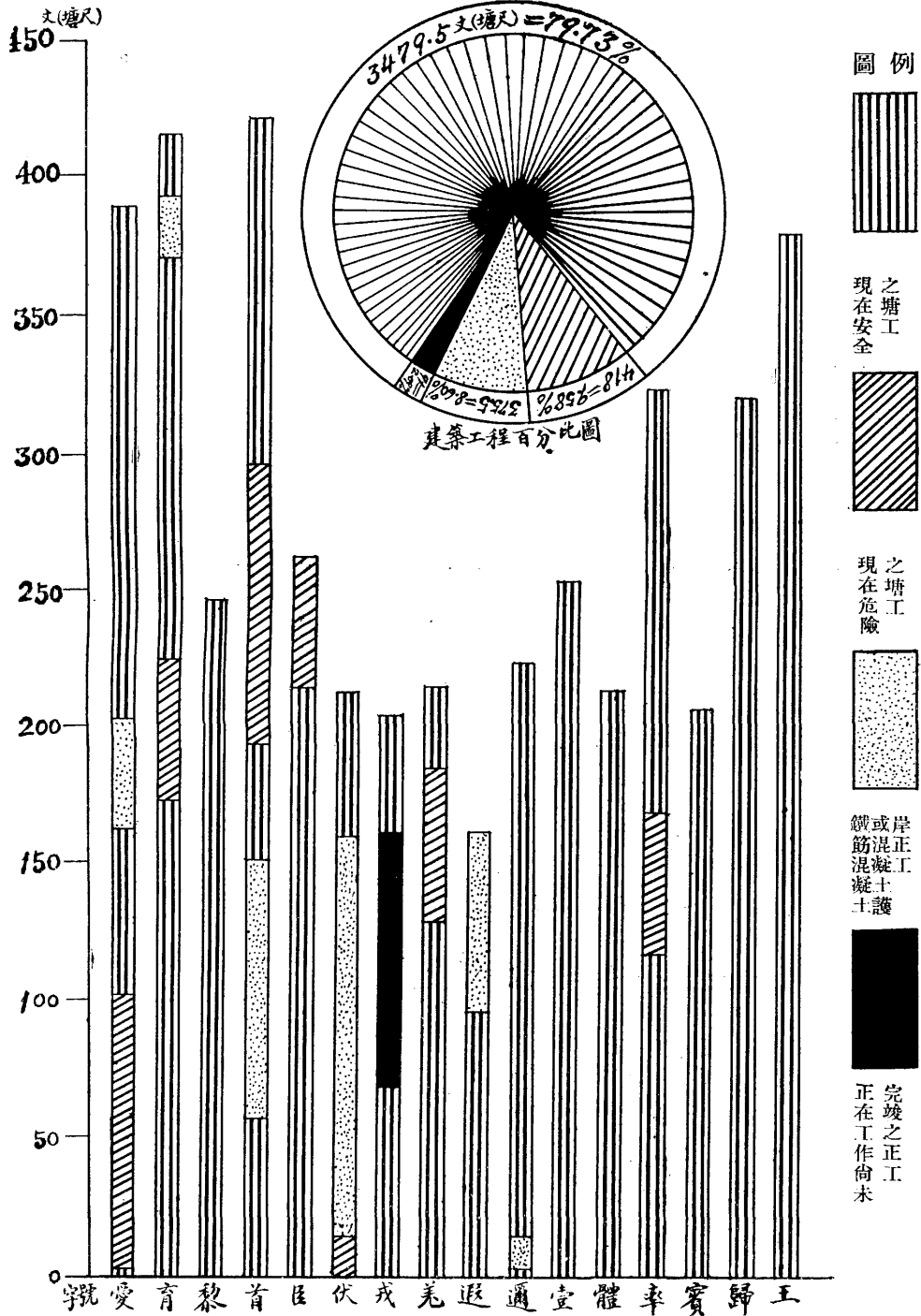
上海市港務局疏濬河道統計表

類別 河名	地名	長度 (公尺)	河底寬 (公尺)	坡度	深度	土方 數量 (英方)	施工 方法	經 費	
								水利經費 (元)	市民籌集 (元)
王家溝	陸行區	4,156.10	1.00	1:1	1.75	11,973	人工	3,438.16	2,000.00
西新塘	洋涇區	145.00	3.00	1:1	1.00	1,646	人工		679.56
雪花浜	浦淞區	420.00	2.00	1:1.5	1.00	288	人工	308.00	
老南碼頭	南市	44.00	55.00	1:1	2.50	747	人工 並機器	1,625.33	
萃豐碼頭	南市	16.20	13.00	1:1	3.60	179	機船	328.50	
垃圾碼頭	浦東 龍華嘴	52.00	20.00	1:1	2.50	877	機船	1,237.00	
垃圾碼頭	蘇州河 梅園路	38.20	15.00	1:1	1.20	287	機船	510.00	
糞碼頭	南市	25.50	18.00	1:2	2.50	297	機船	489.17	

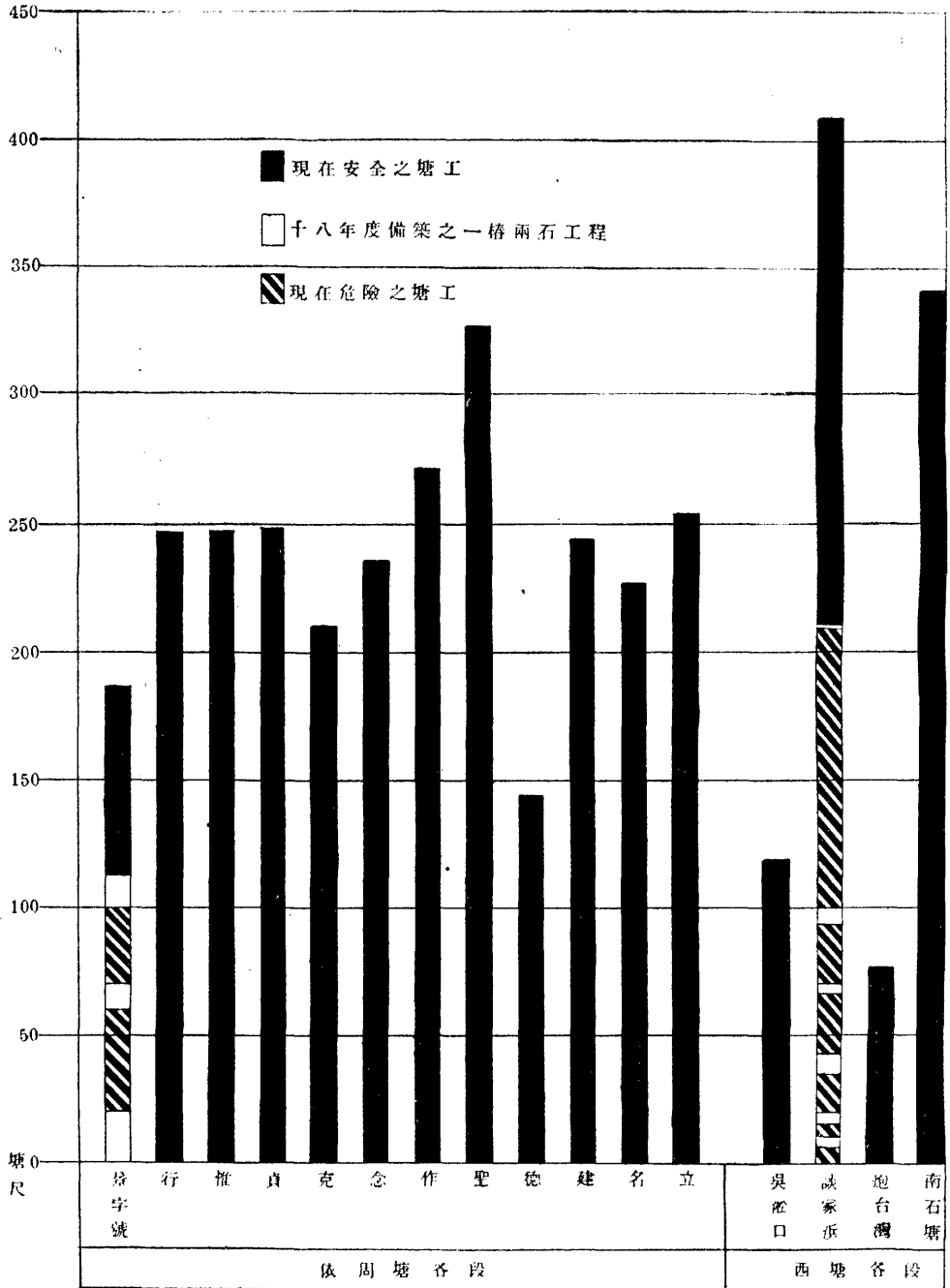
上海市港務局十八年度海塘工程經費百分比圖



東塘各段丈尺統計圖

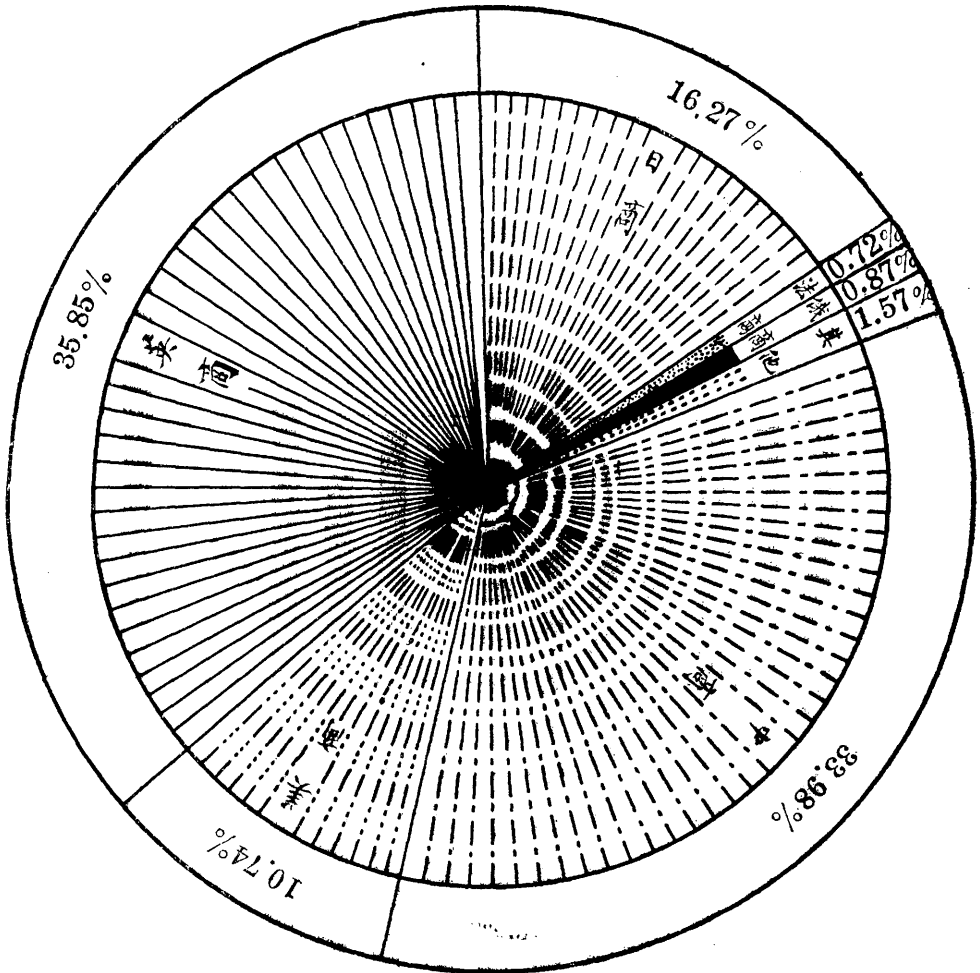


西塘暨依周塘各段 丈尺統計圖




附註 依周塘各段丈尺以丈為單位西塘各段丈尺以尺為單位

中外各商佔用浦東岸線 長度比較圖

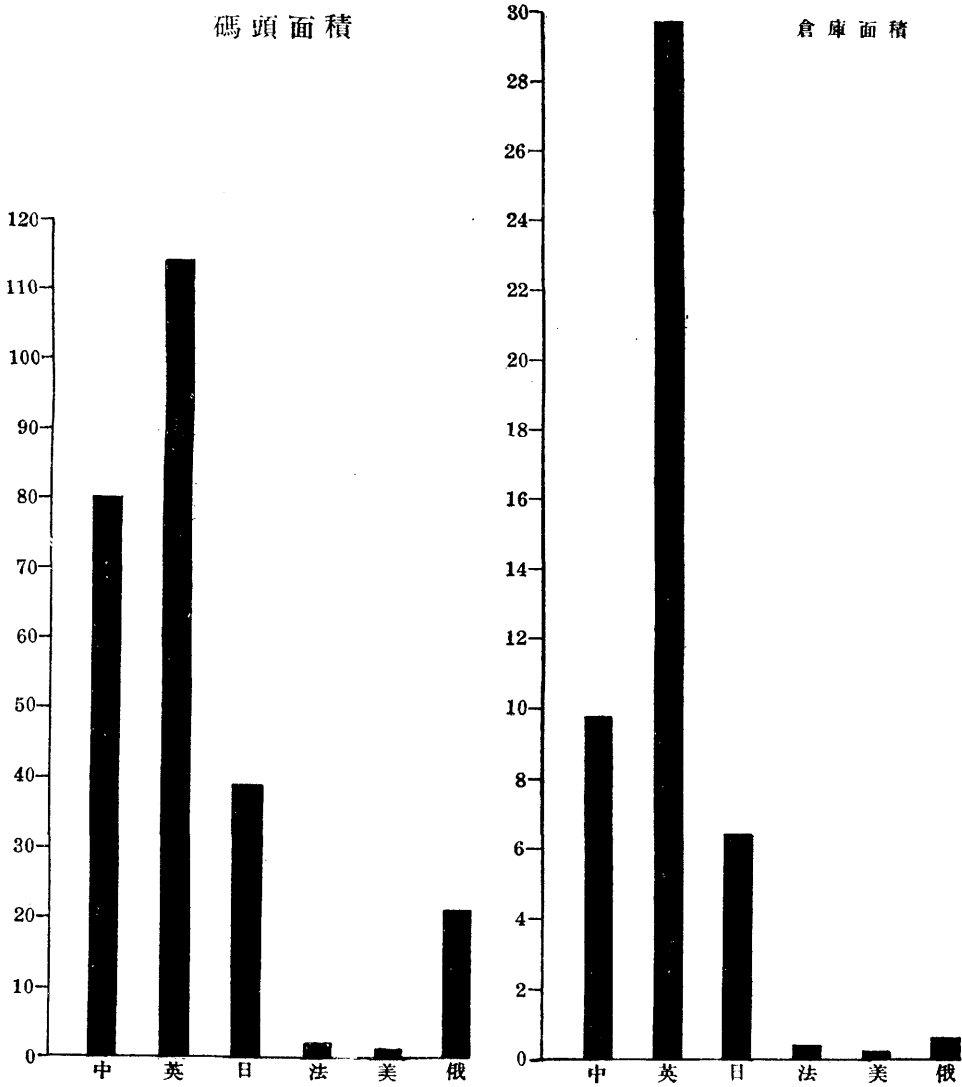


市民租用岸線長度與每公尺租費比較圖



中外各商在浦東所佔碼頭倉庫 面積比較圖

(以一萬方公尺計)





公
用

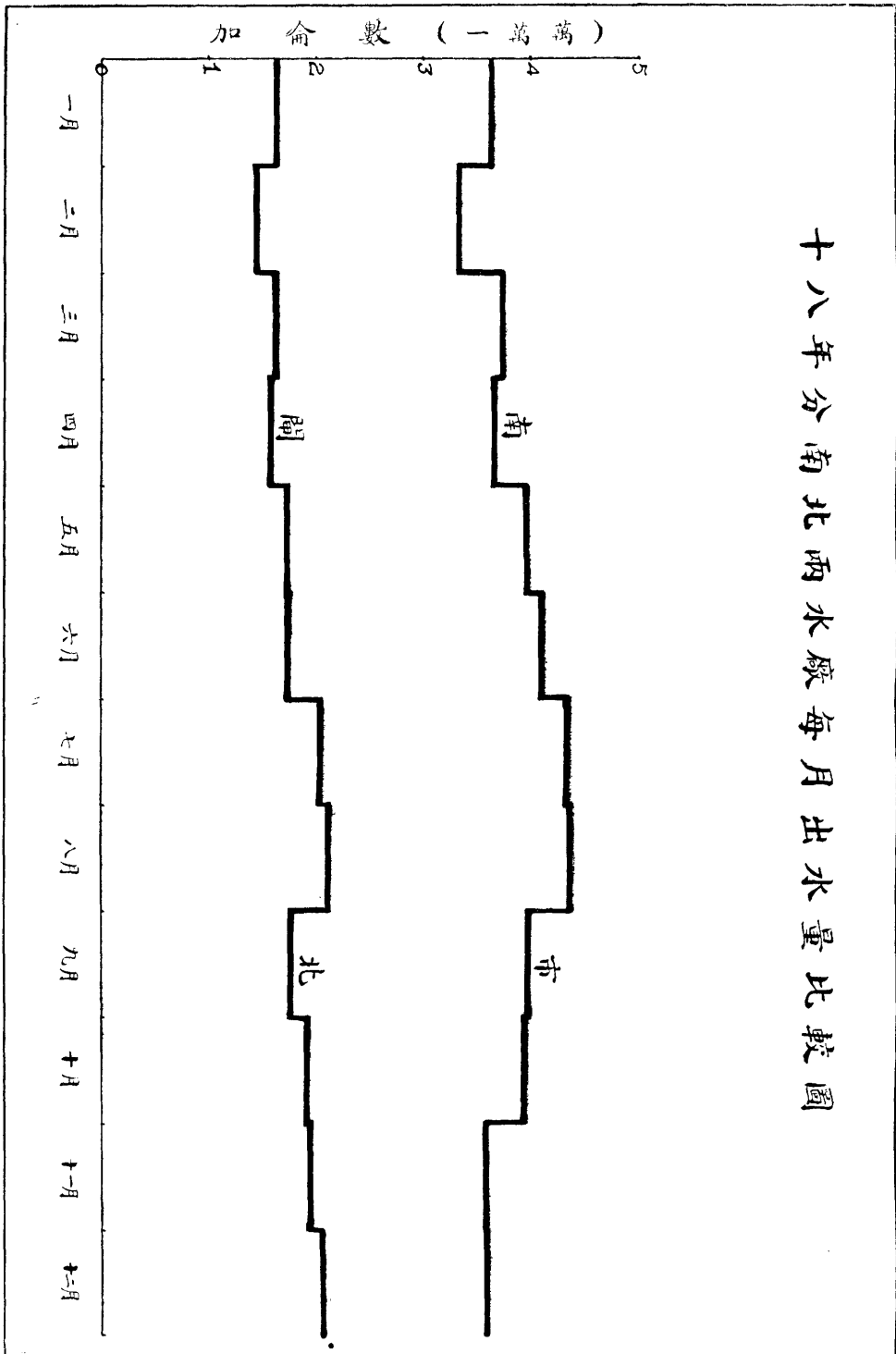
市內各水廠十八年份調查表

公司名稱		商辦上海內地自來水有限公司	商辦湖北水電股份有限公司
廠址		南市半松園路 592 號	湖北軍工路寶松橋
營業事項	1 營業區域	上海法界法租界英租界(舊城內外)	漢口法租界英租界
	2 廠址面積	100 畝	150 畝
	3 股本	1,000,000 兩	4,000,000 圓
	4 資產	3,435,866.048 圓	4,000,000 圓
	5 註冊	農商部註冊	農商部註冊
	6 開辦日期	光緒庚子年商辦	宣統二年
	7 沿路工程師	民元官辦民國又改為商辦	民國十二年以前官辦
	8 工人總數	約六十人	約百人
	9 總董	姚福同	施肇曾
	10 董事	姚福同 陸伯鴻 嚴子均 徐述南	陸伯鴻 朱壽臣 朱孔嘉 (技師)
	11 技術主任	董世祐	沈銘盤
	12 營業主任	陸錦麟	翁友三
	13 供給戶數	14,585	2,332
	14 供給量	503,520	367,781
	15 每度水價	一千英加侖為一度 (4.55 立方公尺)	一千英加侖為一度 (4.55 立方公尺)
	16 全年收入	0.50 圓	0.50 圓
	17 全年支出	731,132.482 圓	水務 583,663.530 圓
	18 官利及折舊	695,950.545 圓 (實產折舊未計)	水務 849,271.735 圓
	19 水廠成本 (每千加侖)	官利 80,000 兩折舊無	官利 167,734,465 圓折舊 147,402,250 圓
	20 收入 (每千加侖)	0.180 圓 (實產折舊未計)	0.381 圓
	21 收入 (每千加侖)	0.189 圓	0.261 圓
	工程	23 抽水機	種類 ROTATIVE & CENTRIFUGAL 馬力 共 846 HP 數目 9
24 出水機		種類 PISTON 馬力 共 675 HP 數目 5	MOTEURS ASYNCHRONES SYNCHRONISE'S 每座 800 HP 2
25 自流井每日出水量		無	500,000 英加侖
26 混凝沉澱池容量		六隻每隻 157,000 至 310,000 英加侖	二隻每隻 12,000,000 英加侖
27 慢速壓池面積		67,000 方呎	無
28 慢速壓池壓水量		2680,000 英加侖	無
29 快速壓池面積		2460.5 方呎	6,000 方呎
30 快速壓池壓水量		每日 3500,000 英加侖	每日 12,000,000 英加侖
31 混凝劑		明礬末	明礬末
32 消毒劑		綠氯	綠氯
33 補充及備用消毒劑		過錳酸鉀及漂白粉	漂白粉
34 出水壓力		每方吋 50 磅	每方吋 60 磅至 70 磅
35 水塔容量		39,000 英加侖	寶山路 50,000 英加侖 新廠 170,000 英加侖
36 水管線長		52.61 英哩	33.96 英哩
事項	37 平均每人每日用水量	21 英加侖	20 英加侖
	38 每日平均出水量	10600,000 英加侖	5,987,000 英加侖
	39 每日最高給水量	13,900,000 英加侖	7,570,000 英加侖
	40 每日最低給水量	7,610,000 英加侖	4,820,000 英加侖
	41 水廠	黃浦江	黃浦江
	42 壓水方法	慢速及快速	快速
	43		
	44		
	45		
	46		

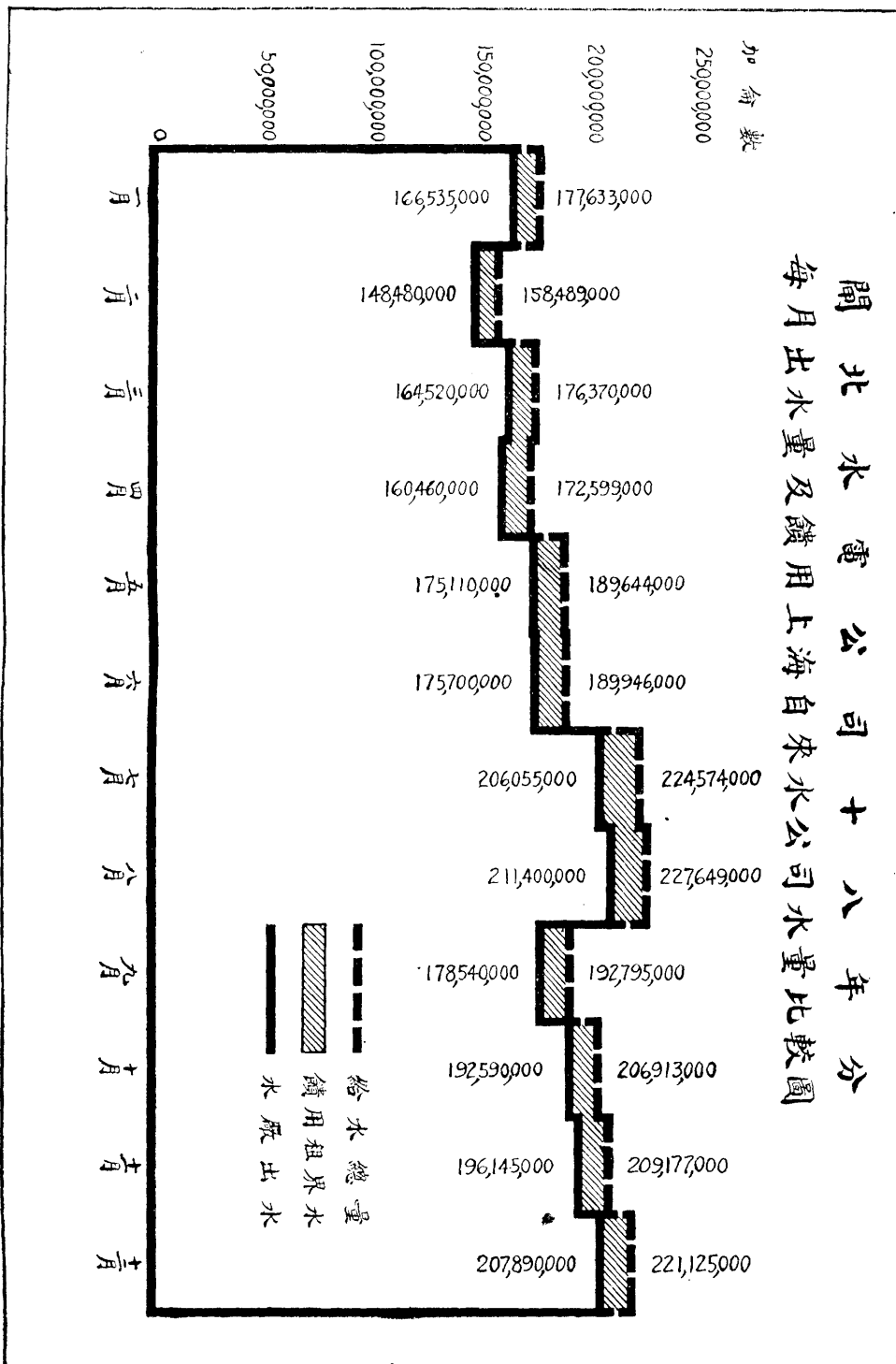
內地水公司近三年來營業及工程狀況比較表

公司名稱		商辦上海內地自來水有限公司	商辦湖北水電股份有限公司	
水廠地址		南市半淞園路592號	湖北軍工路剪妝橋	
營業區域		滬南區	湖北江考引翔殷行及真如之一部分	
工	每日可以出水量 (立方公尺)	民國十六年	56,800	20,500
		十七年	56,800	54,500 (五月起)
		十八年	56,800	54,500
		十九年	94,700 (下半年起)	54,500
	平均每日實在給水量 (立方公尺)	十六年	46,500	18,700
		十七年	47,500	22,100
		十八年	48,100	27,200
		備註		
	最高一日給水量 (立方公尺)	民國十六年	58,000	22,400
		十七年	58,800	31,100*
		十八年	63,100	34,400
		備註		*新水廠完竣後推廣給水區域
最低一日給水量 (立方公尺)	民國十六年	32,200	9,770	
	十七年	40,000	12,200	
	十八年	34,600*(普通)	21,900*(普通)	
	備註	*實行普及水錶後業主多取清包水	*實行普及水錶後業主仍多包水	
平均每日領用租界水 (立方公尺)	民國十六年	—	6,420	
	十七年	—	3,520*	
	十八年	—	2,040	
	備註	向不領用租界水	*五月起新領出水錶用租界水逐漸減少	
澀水方法	民國十六年	慢澀量51.70% 快澀量48.30%	慢澀量66.67% 快澀量33.33%	
	十七年	全上	慢澀量28.30% 快澀量71.70%	
	十八年	全上	快澀量100%	
	十九年	上半年全上下半年慢澀量31%快澀量69%	全上	
每立方公分中細菌數 (全年平均)	十六年	241.6 (八月至十二月)	104.1 (八月至十二月)	
	十七年	147.8	64.7	
	十八年	94.6	22.5	
	備註	十六年四月至七月平均每立方公分3489.8	十六年四月至七月平均每立方公分8208.4	
水管綫長度 (英里)	民國十六年	472.7	260.8	
	十七年	476.0	295.3	
	十八年	526.1	339.6	
	備註	三吋以上幹管	三吋以上幹管	
股本	民國十六年	1,000,000 兩	水電共計2,673,175,000 圓	
	十七年	1,000,000 兩	水電共計2,949,010,000 圓	
	十八年	1,000,000 兩	水電共計3,624,890,000 圓	
	備註	於十七年改為三百萬元但尚未註冊	定額水電股本4,000,000 圓	
資產	民國十六年	1931,040,254 兩 (約等2,703,456,399 圓)	水電共計4,806,445,150 圓	
	十七年	1,990,002,071 兩 (約等2,786,002,899 圓)	水電共計5,629,893,130 圓	
	十八年	3,435,866,048 圓	水電共計3,486,206,630 圓*	
	備註		*水電共計為6,673,302,740 圓	
用戶	民國十六年	12,555	1,896	
	十七年	13,061	2,099	
	十八年	14,585	2,332	
	備註			
全年收入	民國十六年	426,625,575 兩 (約等597,275,805 圓)	337,895,200 圓	
	十七年	433,575,723 兩 (約等607,006,012 圓)	383,144,920 圓	
	十八年	731,132,482 圓	583,663,530 圓	
	備註		除應收水費積欠水費在內	
全年支出	民國十六年	426,211,798 兩 (約等596,696,517 圓)	601,735,420 圓	
	十七年	434,515,404 兩 (約等608,321,566 圓)	607,828,470 圓	
	十八年	695,950,545 圓	849,271,735 圓	
	備註	內包括官利八厘尚未折舊	內包括官利一分折舊五厘	
官利及折舊	民國十六年	官利80,000 兩折舊無	官利120,053,395 圓 折舊41,397,000 圓	
	十七年	官利80,000 兩折舊無	官利142,068,620 圓 折舊47,945,635 圓	
	十八年	官利80,000 兩折舊無	官利167,734,465 圓 折舊14,740,225 圓	
	備註		十六十六年折舊與電力均分十年折舊係水電資產折舊	

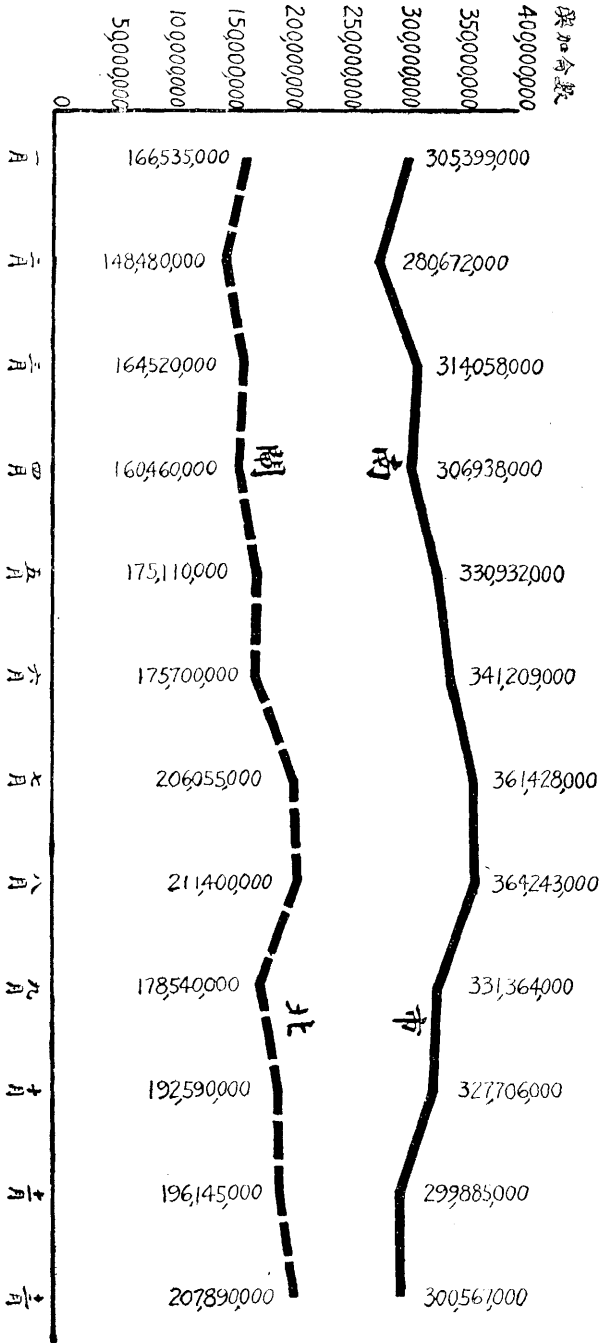
十八年分南北兩水廠每月出水量比較圖



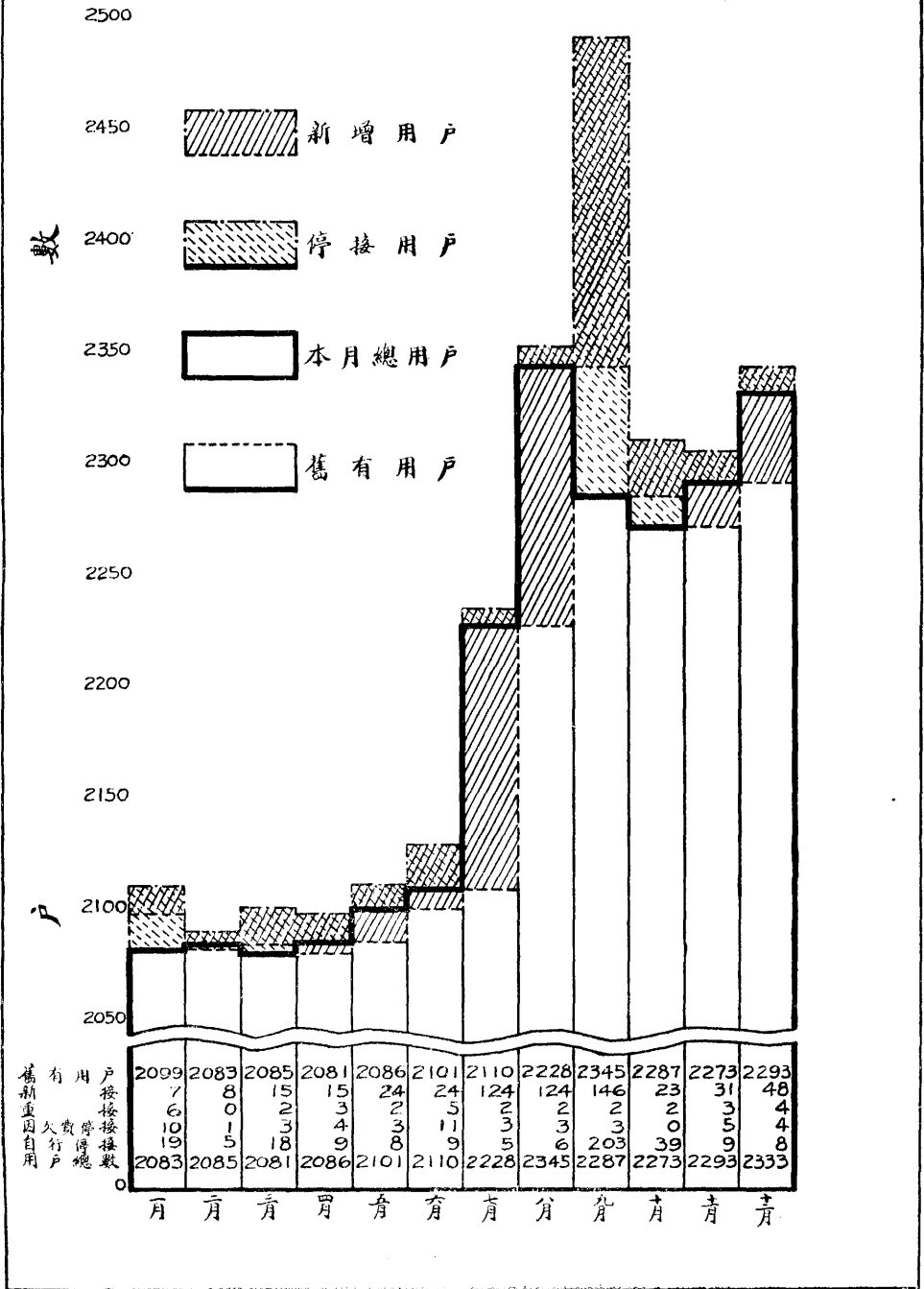
閩北水電公司十八年分
每月出水量及饋用上海自來水公司水量比較圖



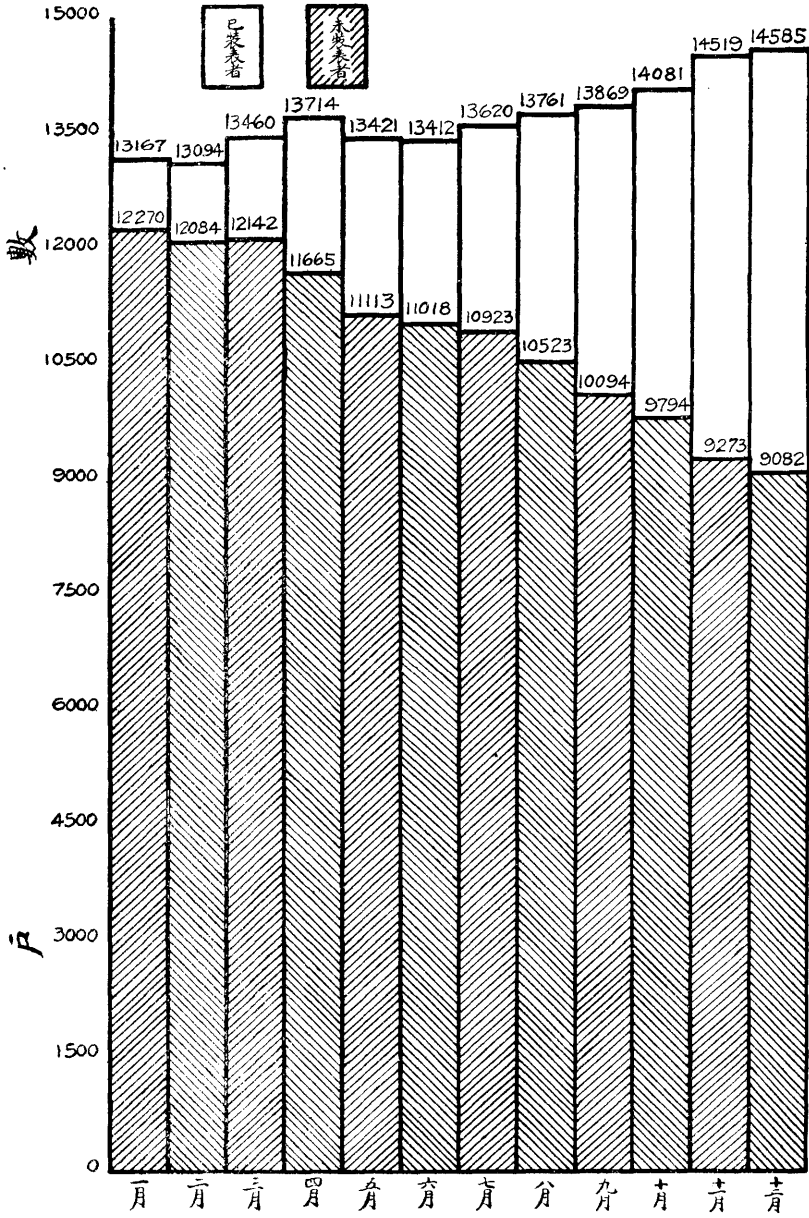
南市開北十八年分每月自來水供給量比較圖



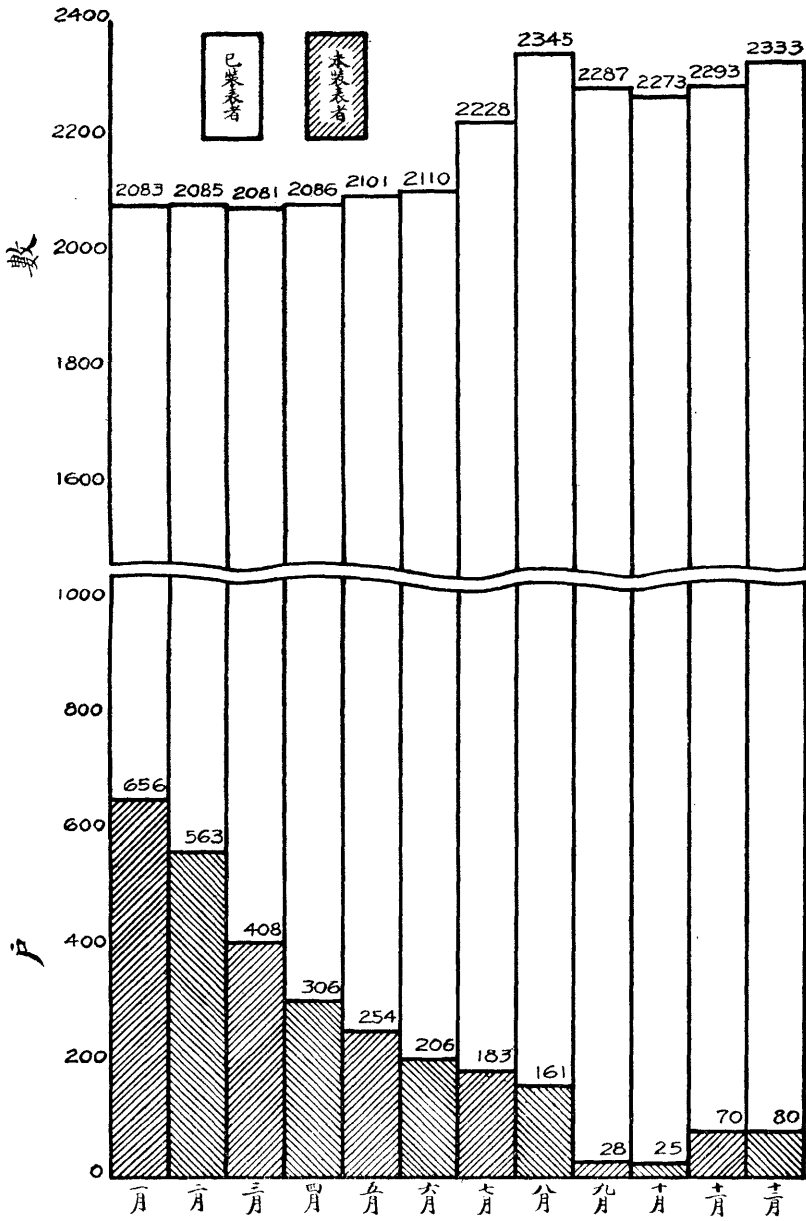
開北水電公司十八年分給水用戶增減圖




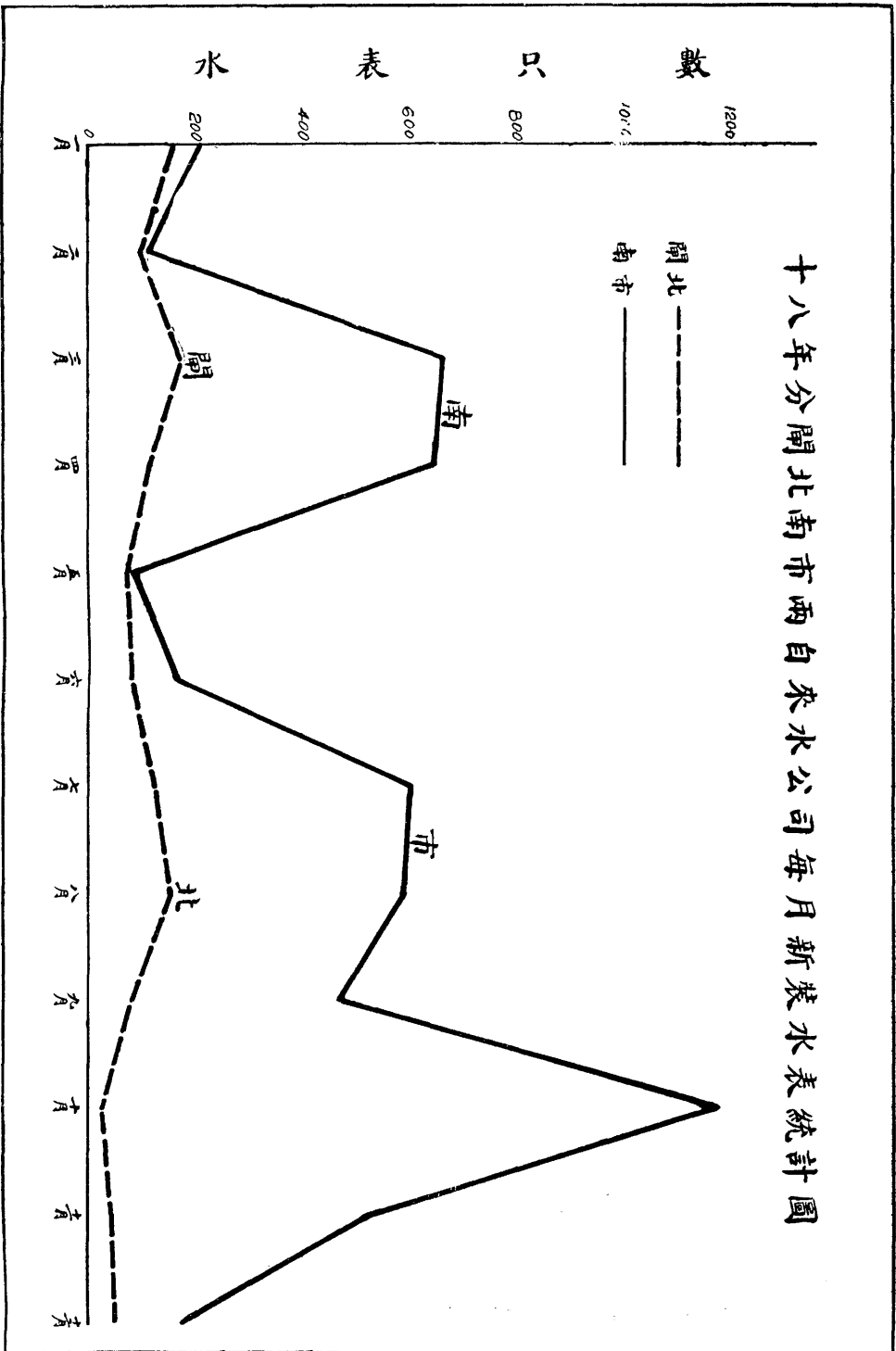
內地自來水公司十八年分裝表用戶統計圖



關北水電公司十八年分裝表用戶統計圖

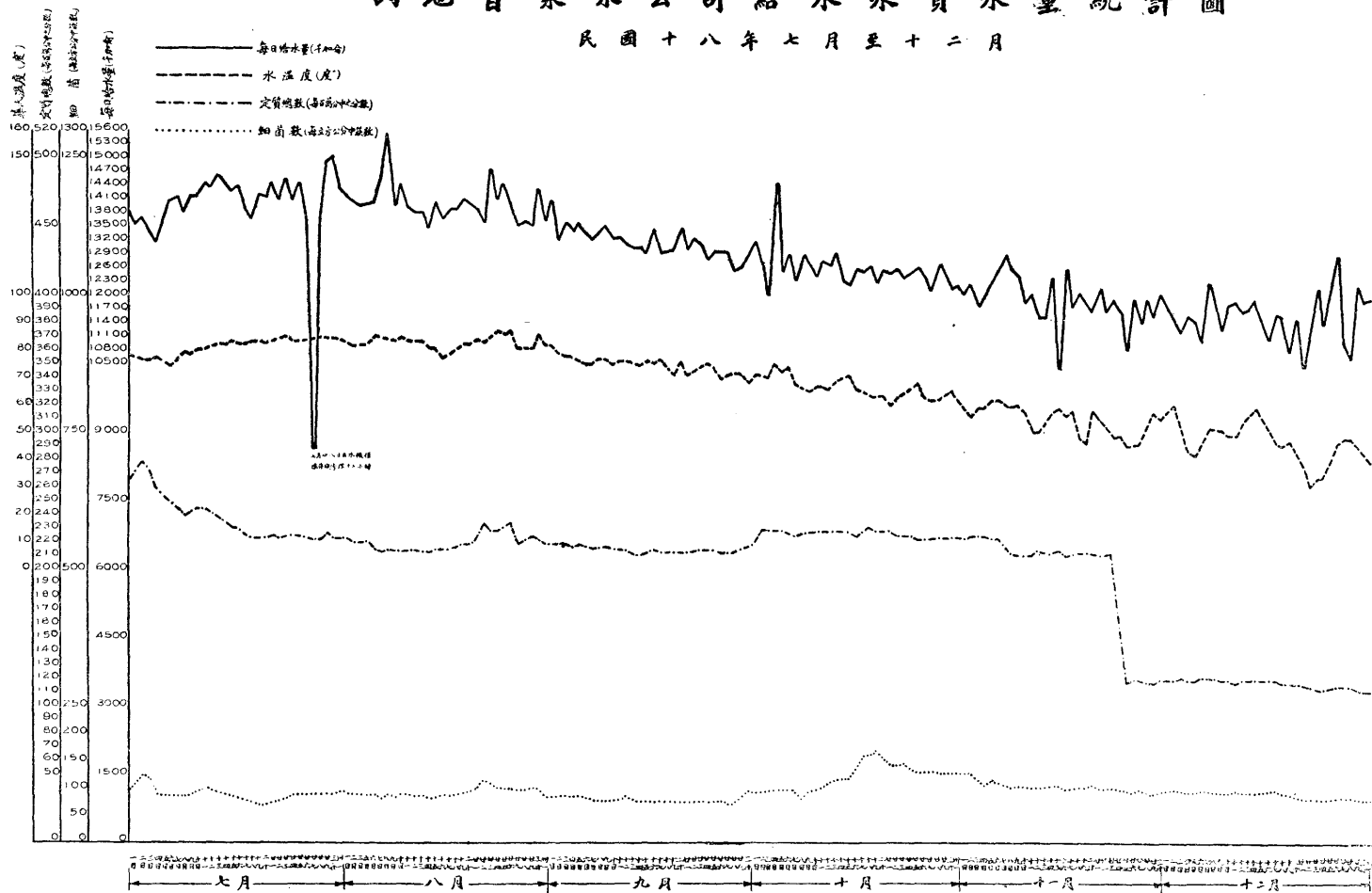






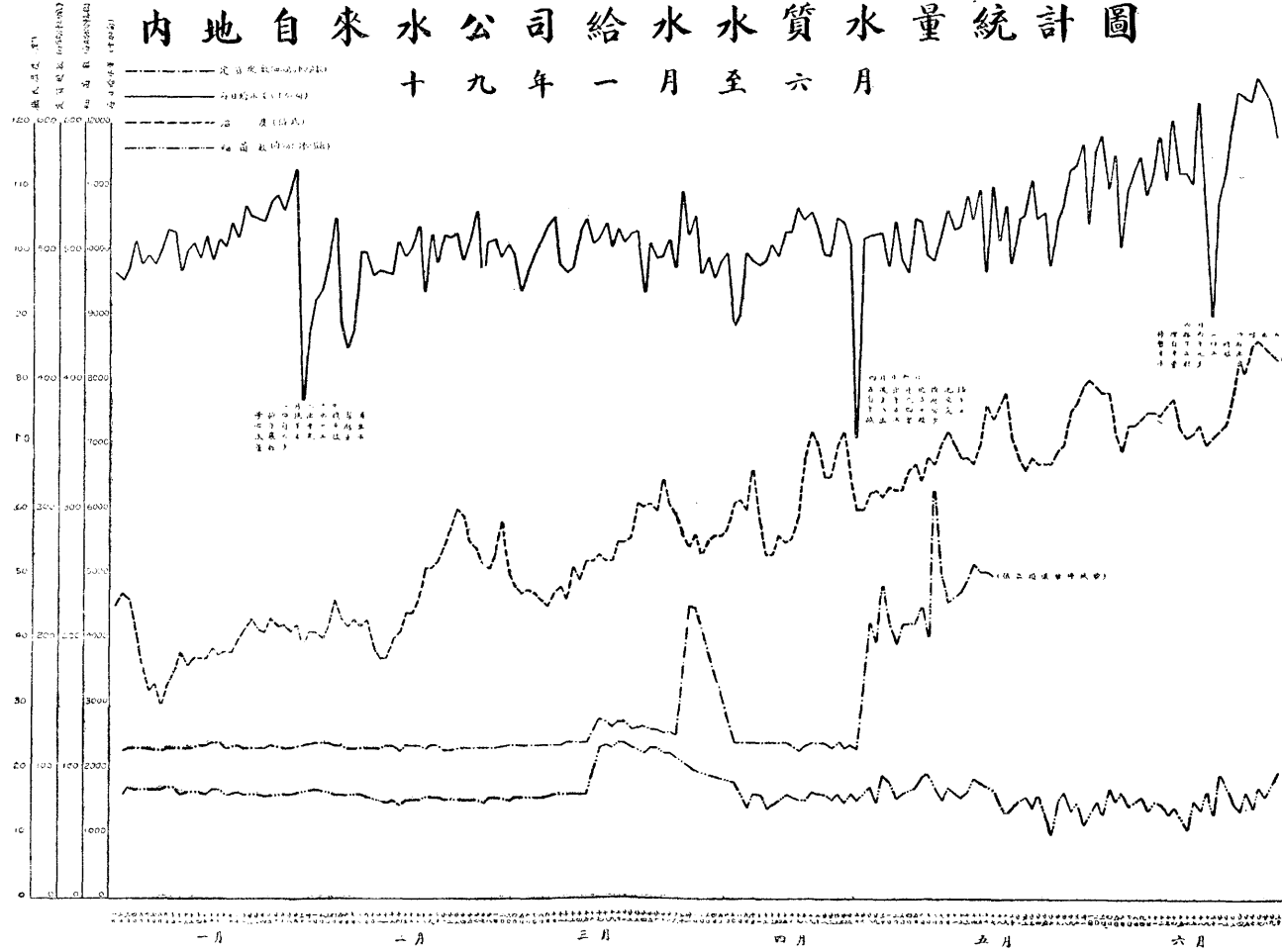
內地自來水公司給水水質水量統計圖

民國十八年七月至十二月



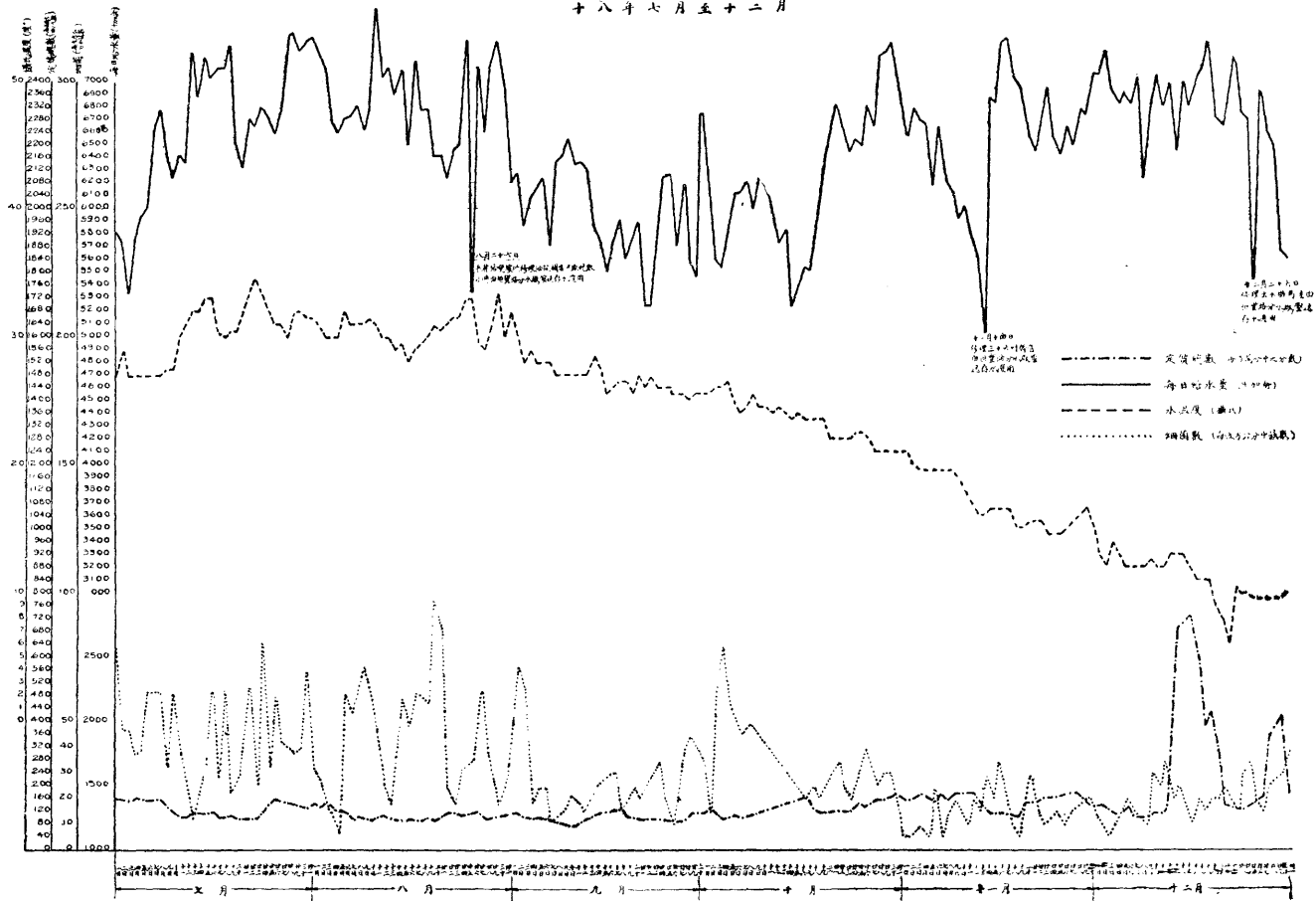
內地自來水公司給水水質水量統計圖

十九年一月至六月



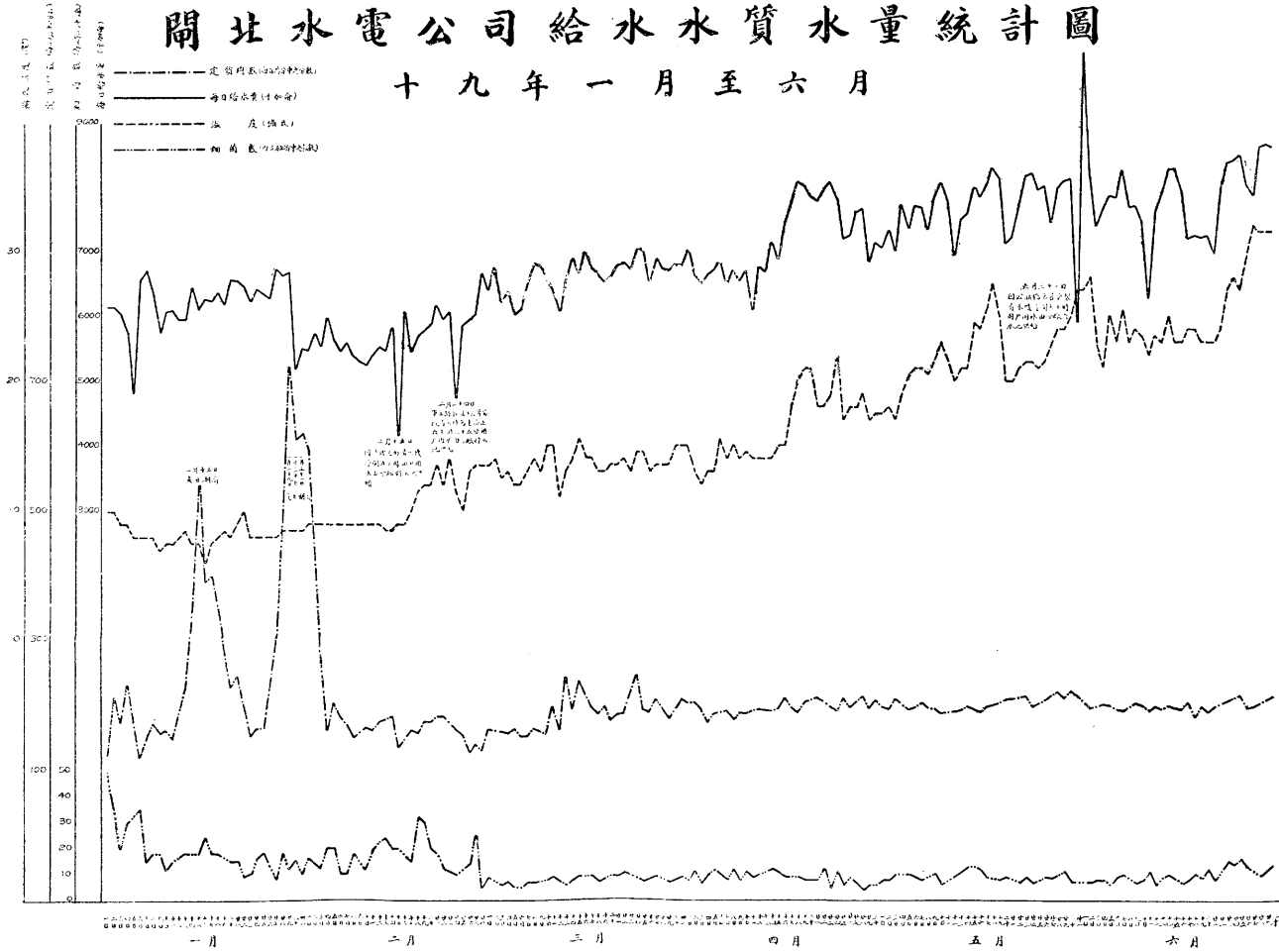
關北水電公司給水水質水量統計圖

十八年七月五十二月



開北水電公司給水水質水量統計圖

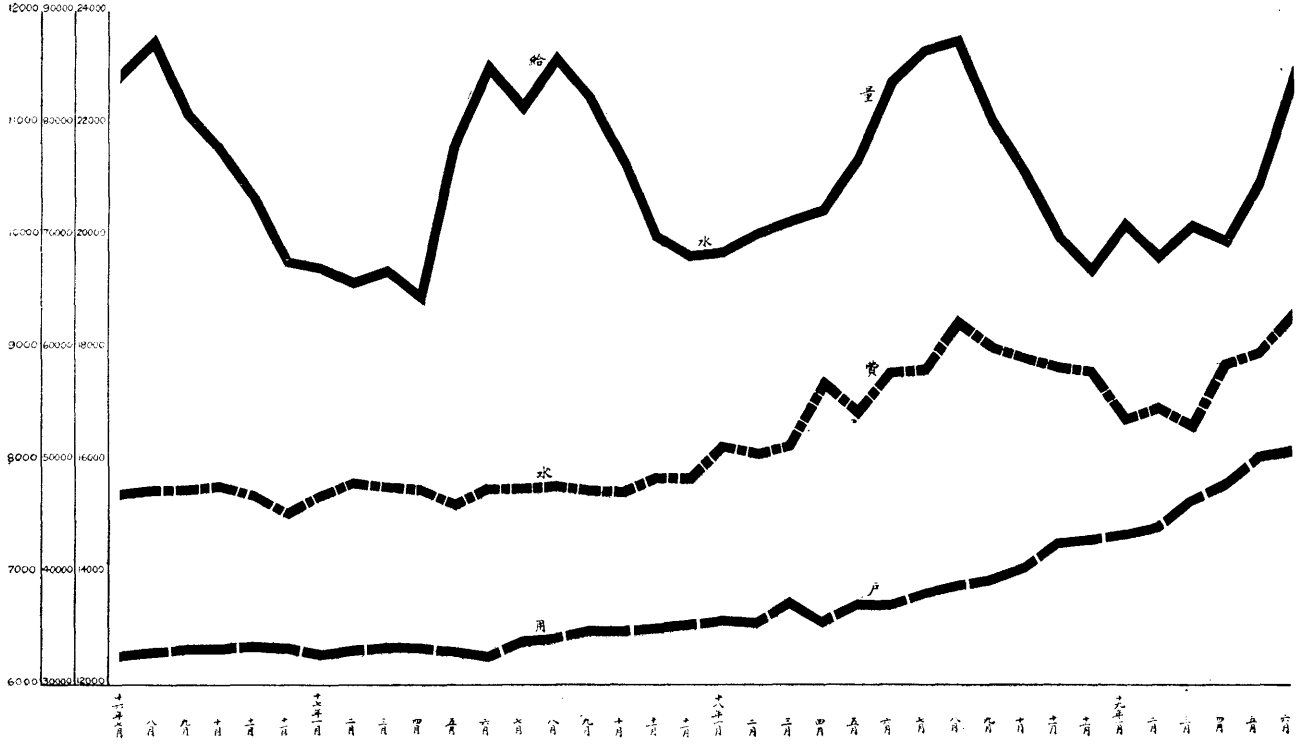
十九年一月至六月



內地自來水公司三年來給水量水費及用戶統計圖

十六年七月——十九年六月

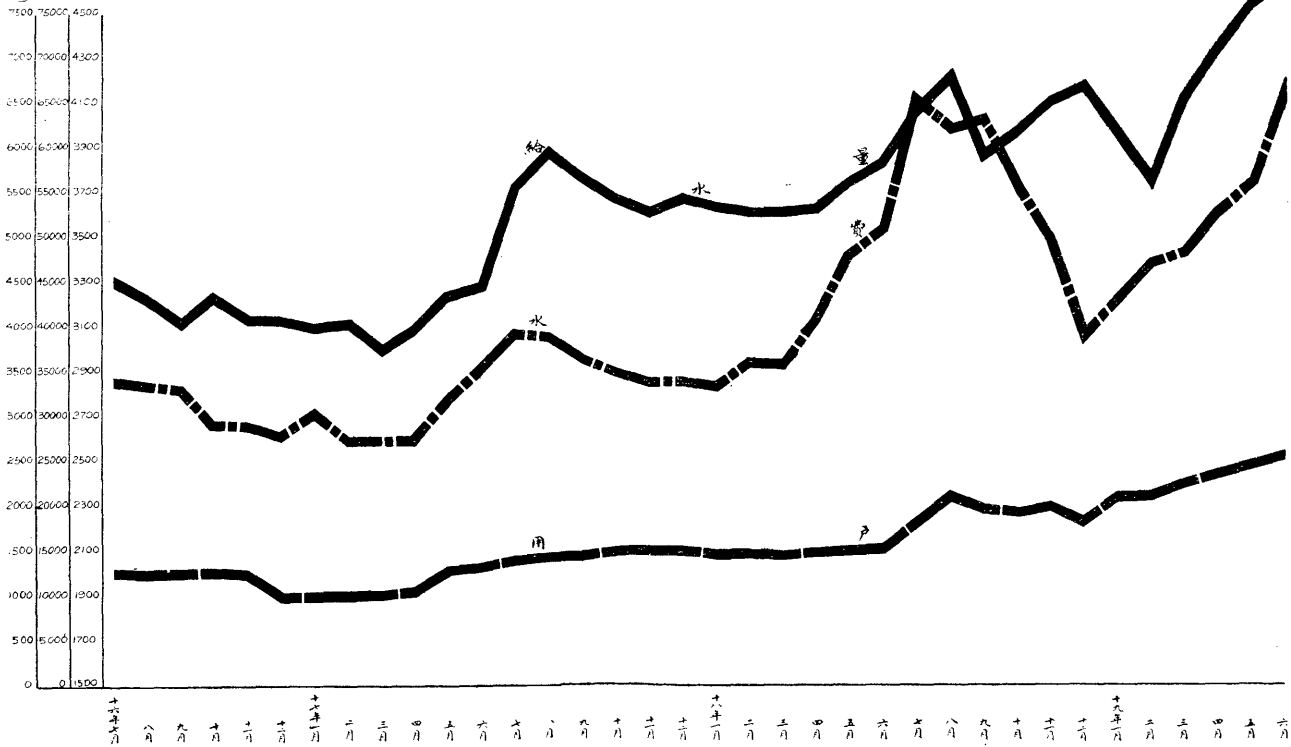
給水量
水費
用戶數



開北水電公司三年來給水量水費及用戶統計圖

十六年七月—十九年六月

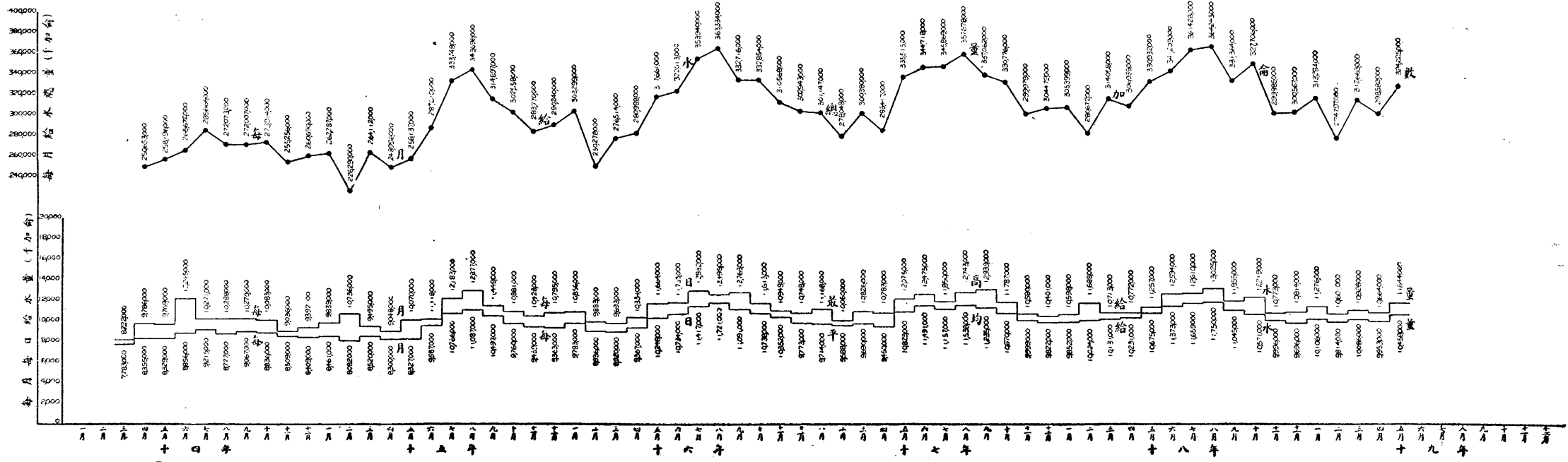
給水量(噸)
水費(圓)
用戶數



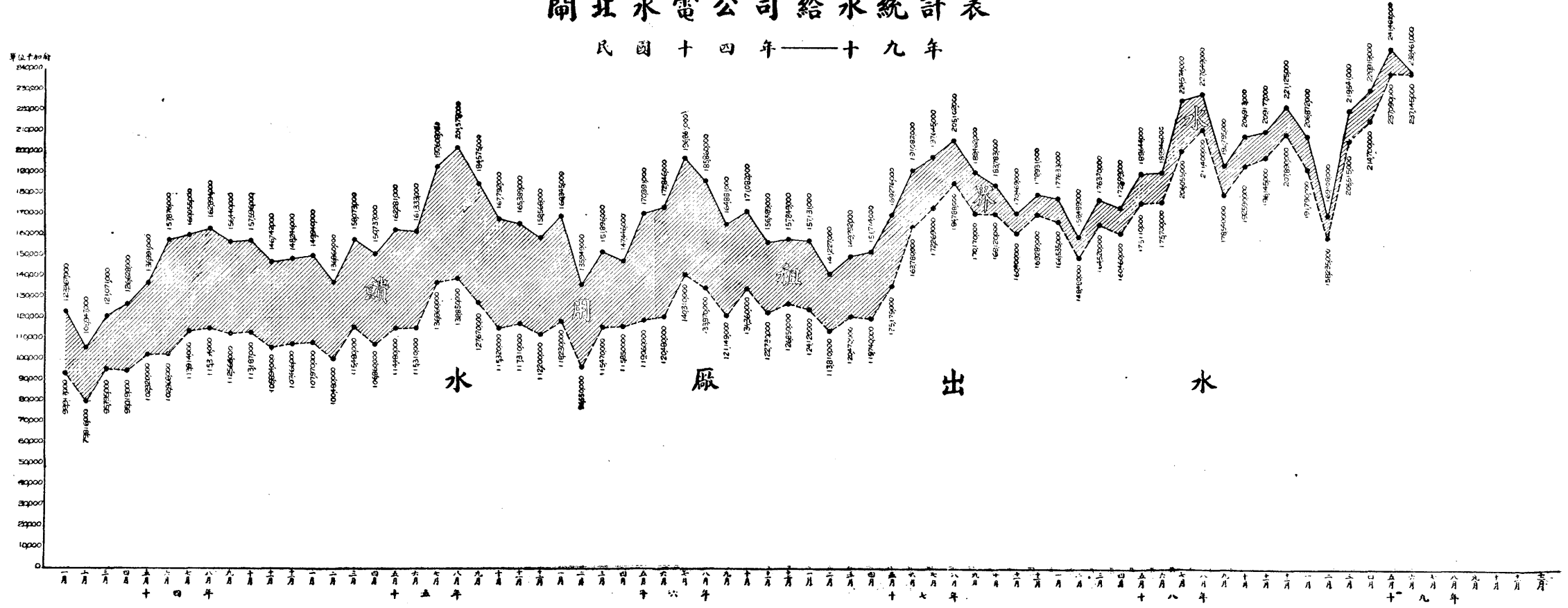
上海內地自來水公司給水統計表

民國十四年——十九年

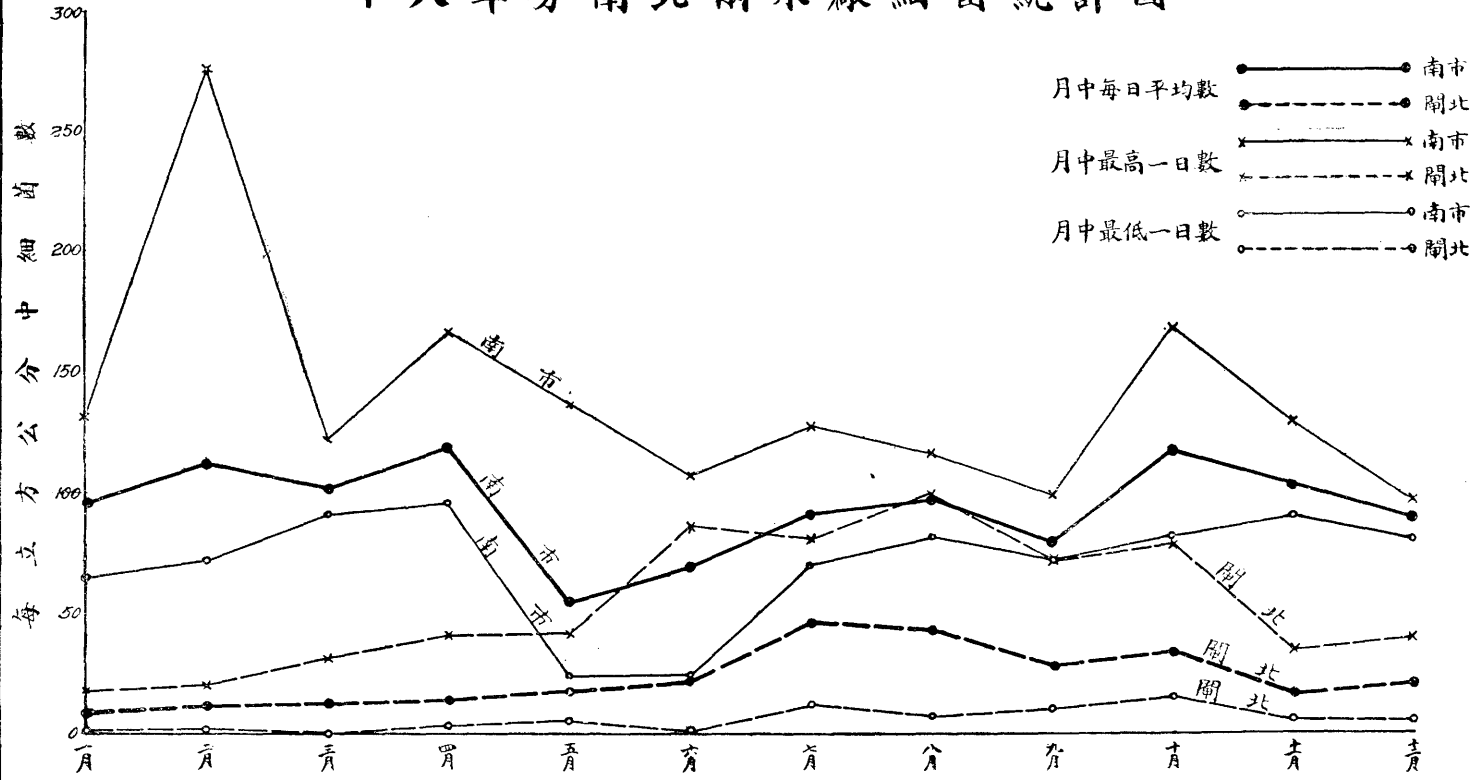
—— 每月給水總量 ———— 每月每日給水量



開北水電公司給水統計表 民國十四年——十九年

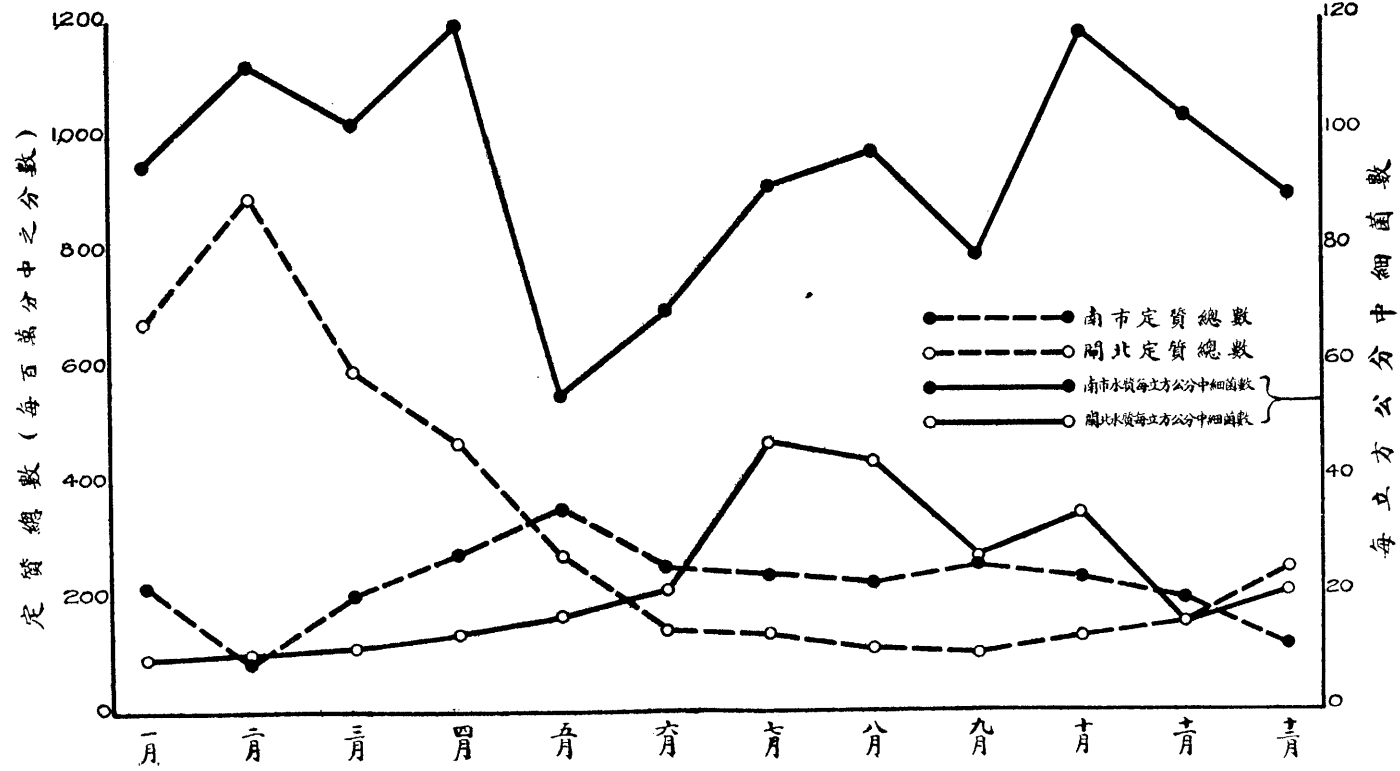


十八年分南北兩水廠細菌統計圖



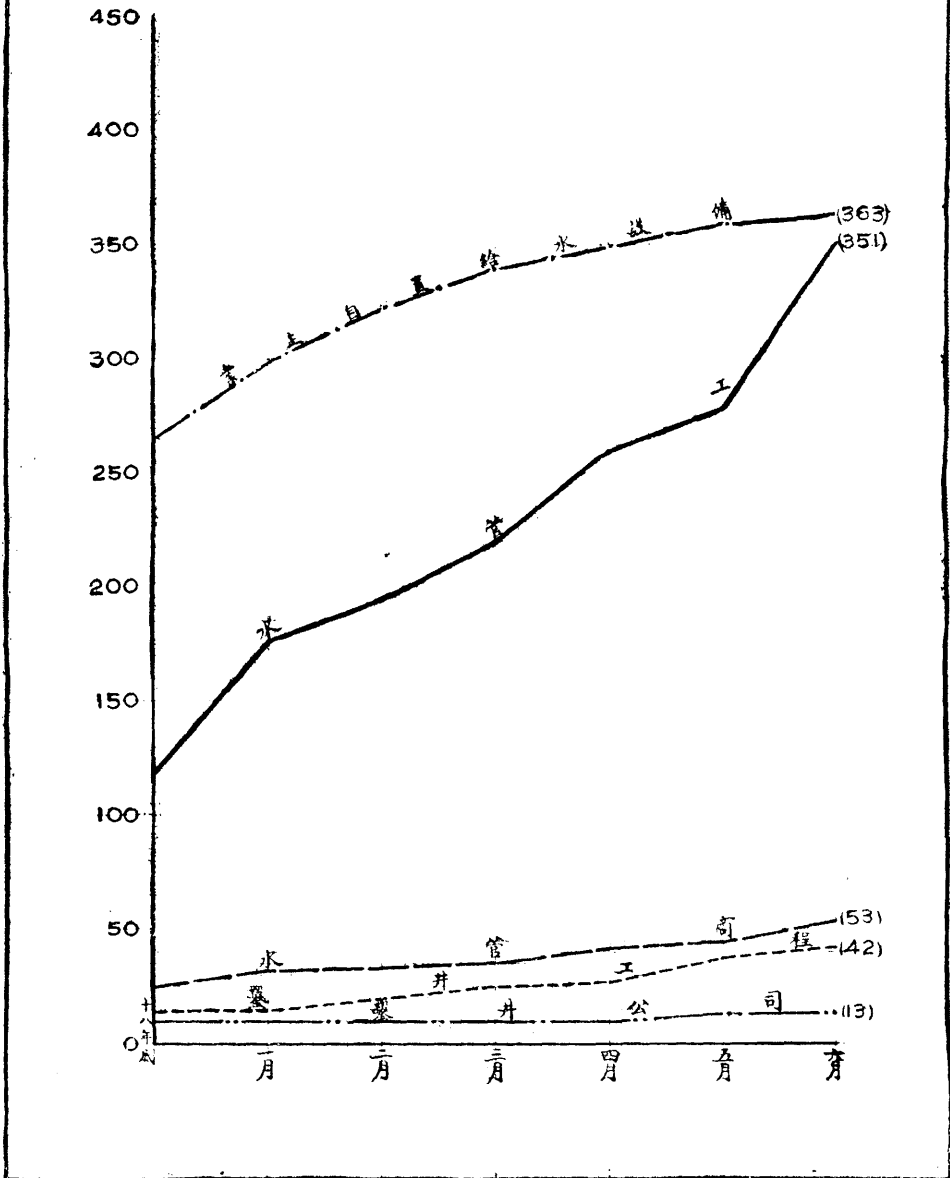
公用

十八年分南市關北兩水廠水質化驗每月平均數比較圖



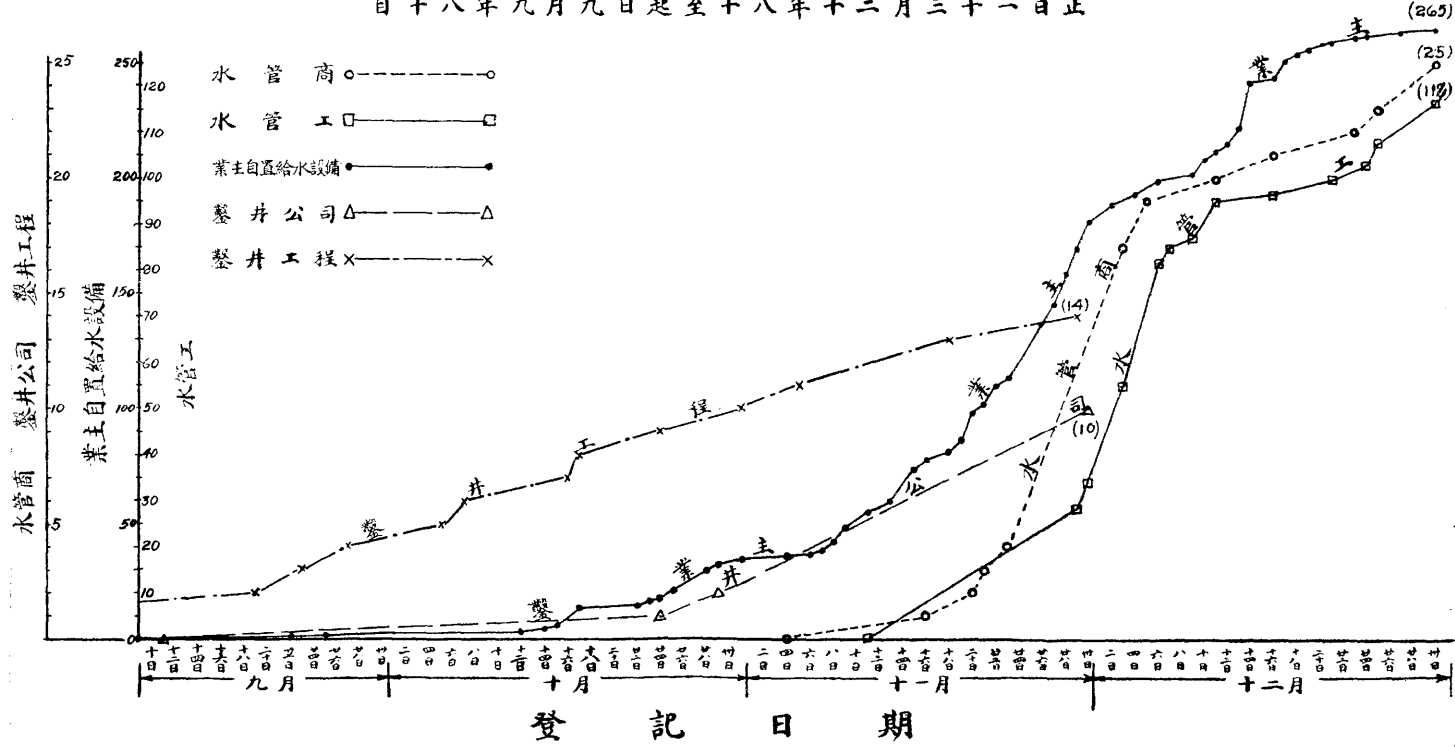
給水登記統計圖

十九年一月至六月



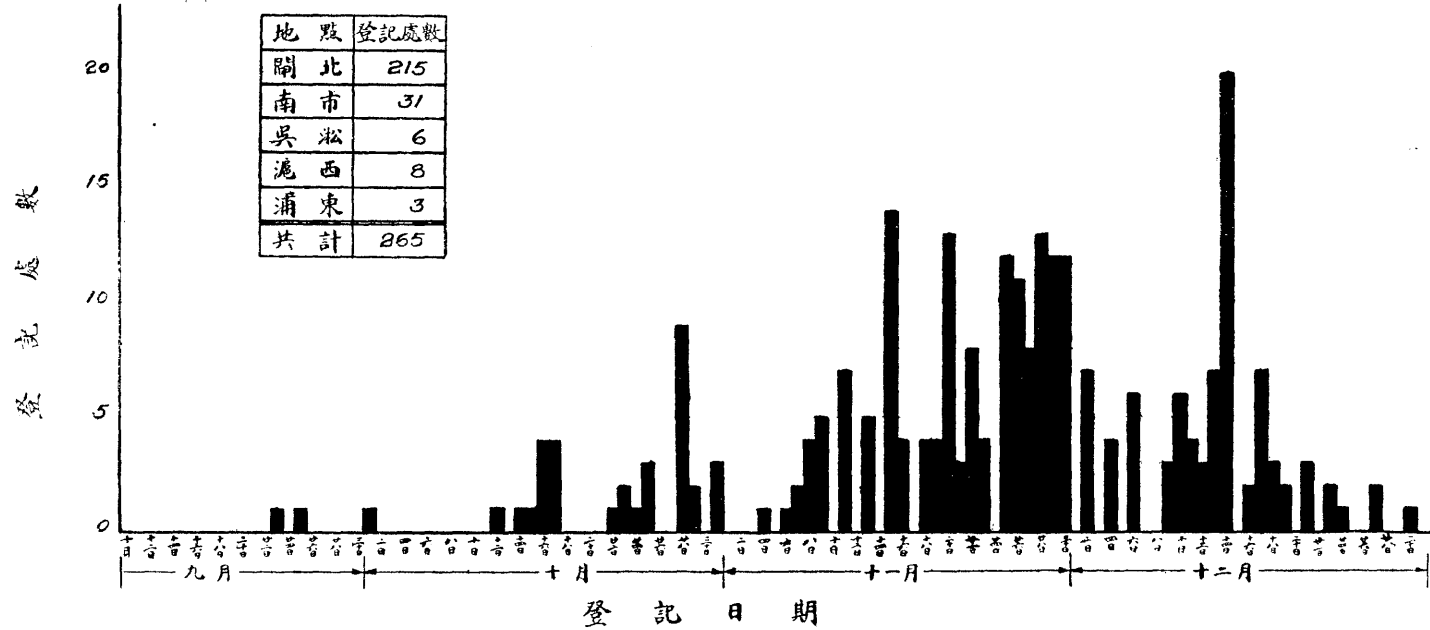
水管商·水管工·業主自置給水設備·鑿井公司·鑿井工程登記統計圖

自十八年九月九日起至十八年十二月三十一日止

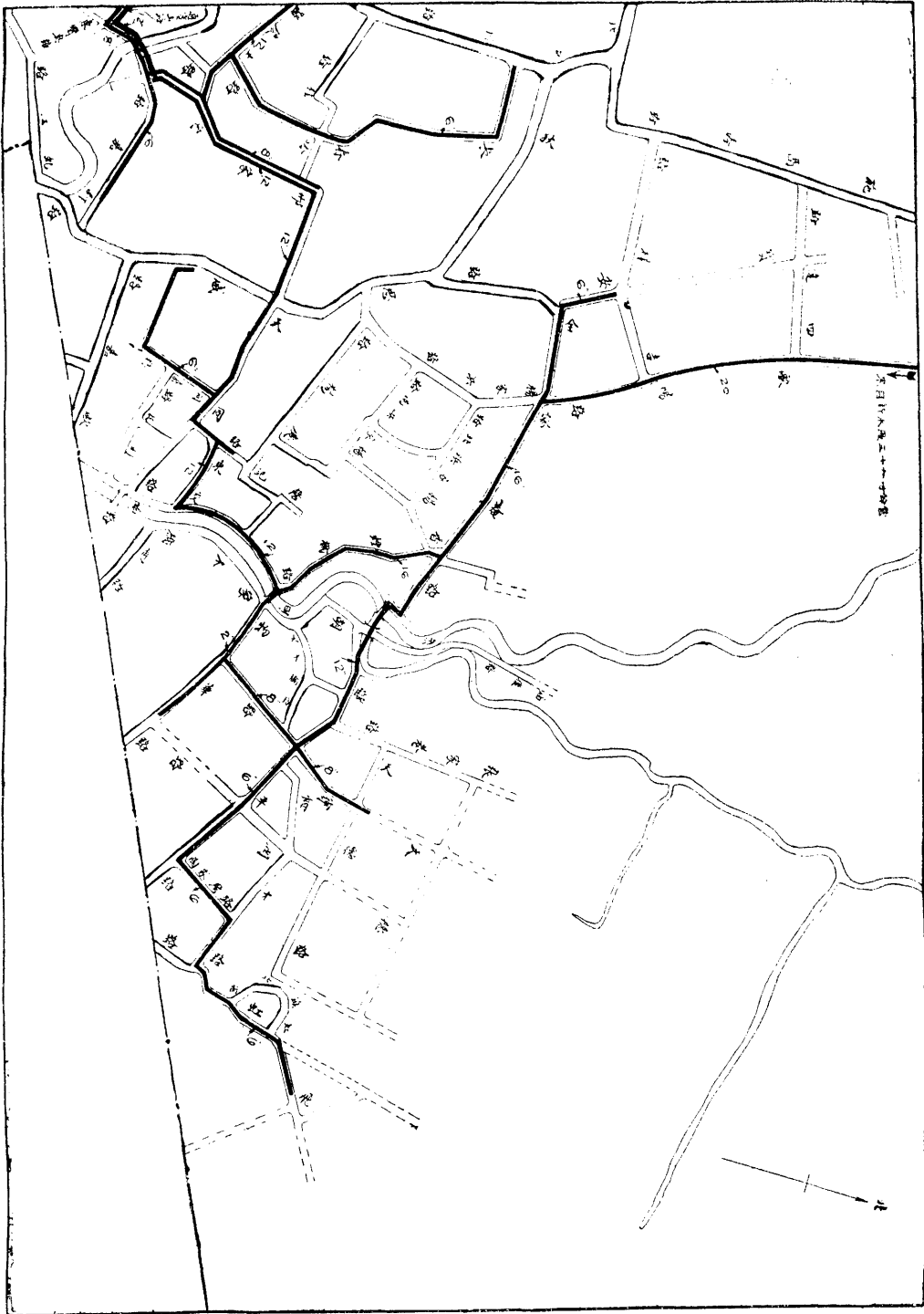


業主自置給水設備按日登記統計圖

自十八年九月九日起至十八年十二月三十一日止



推廣引翔給水水管路線圖



上海市各電氣公司調查表

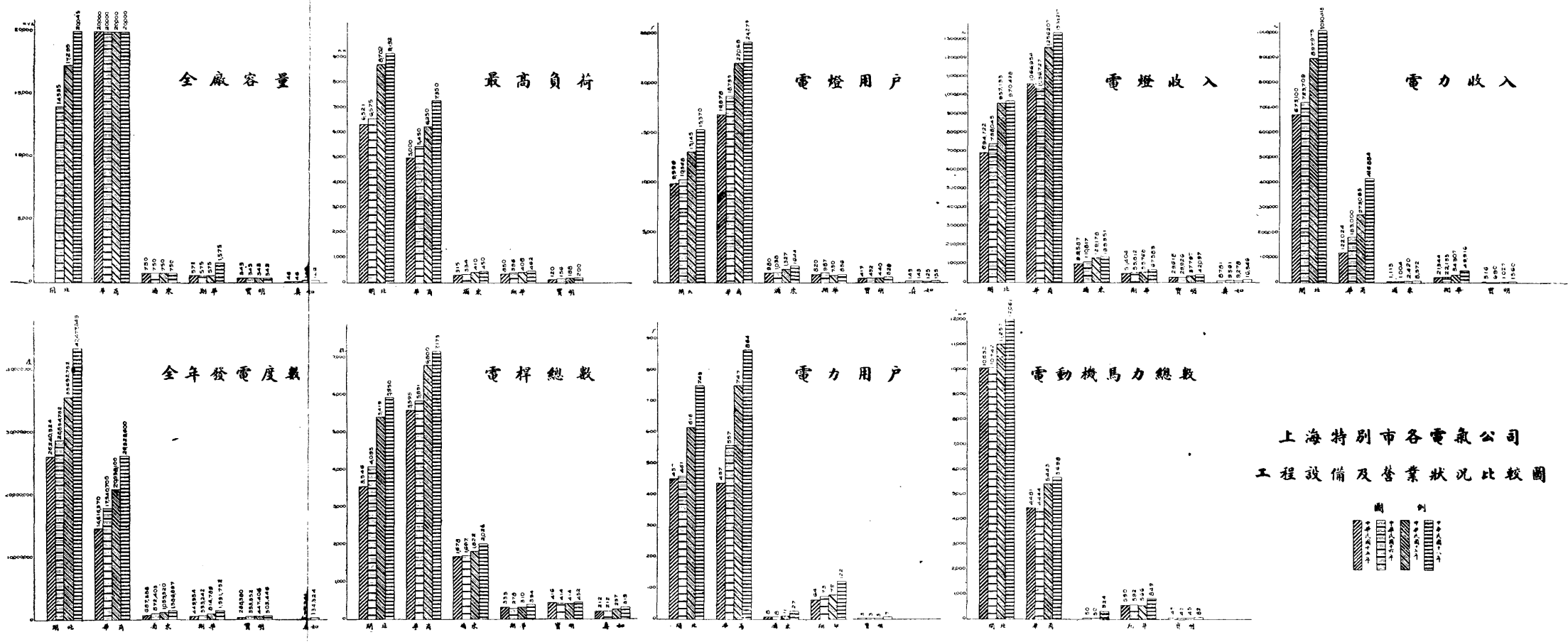
項	公司名稱	開北水電 股份有限公司	華商電氣 股份有限公司	明電電氣 股份有限公司	利華電氣 股份有限公司	英商明電 電氣有限公司	真如電氣 股份有限公司	合計	
營業	1 廠址	上海英租界	上海英租界	上海英租界	上海英租界	上海英租界	上海英租界		
	2 規定股本	4,000,000	3,000,000	500,000	250,000	150,000	30,000	7,930,000	
	3 實在股本	3,624,890	3,000,000	400,000	250,000	150,000	27,700	7,452,590	
	4 開辦年月	十二年九月	十二年九月	十二年九月	十四年六月	七年九月	十二年七月		
	5 營業區域	上海英租界 上海法租界 上海公共租界 上海特別市 上海法租界 上海公共租界 上海英租界 上海法租界 上海公共租界 上海英租界 上海法租界 上海公共租界 上海英租界 上海法租界 上海公共租界	上海特別市 上海法租界 上海公共租界 上海英租界 上海法租界 上海公共租界 上海英租界 上海法租界 上海公共租界 上海英租界 上海法租界 上海公共租界 上海英租界 上海法租界 上海公共租界	上海特別市 上海法租界 上海公共租界 上海英租界 上海法租界 上海公共租界 上海英租界 上海法租界 上海公共租界 上海英租界 上海法租界 上海公共租界 上海英租界 上海法租界 上海公共租界	上海特別市 上海法租界 上海公共租界 上海英租界 上海法租界 上海公共租界 上海英租界 上海法租界 上海公共租界 上海英租界 上海法租界 上海公共租界 上海英租界 上海法租界 上海公共租界	上海特別市 上海法租界 上海公共租界 上海英租界 上海法租界 上海公共租界 上海英租界 上海法租界 上海公共租界 上海英租界 上海法租界 上海公共租界 上海英租界 上海法租界 上海公共租界	上海特別市 上海法租界 上海公共租界 上海英租界 上海法租界 上海公共租界 上海英租界 上海法租界 上海公共租界 上海英租界 上海法租界 上海公共租界 上海英租界 上海法租界 上海公共租界	真如區	
	6 經理姓名	陸伯明	陸伯明	唐世亨	陳德登	沈義芬	蔡君錫		
	7 營業主任姓名	翁恩	陸仲麟	唐企欽	陳德登	陸伍奇	甘元柄		
	8 技術主任姓名	王康	徐瑞第	阮尊輝	王漢橋	朱尚伊	蔡君錫		
	9 電燈用戶數	19,370	24,273	1,644	836	528	153	42,504	
	10 營業區域用戶數	75,620	50,870	40,900	9,860	4,130	2570	183,950	
	11 電燈用戶百分數	203	478	40	85	115	595		
	12 電力用戶數	749	864	27	122	7		1,769	
	13 電動機總數	1131	916	54	194	7		2,302	
	14 電動機馬力總數	12061	5698	324	849	82		19,014	
	15 電機用戶數	130	240		4			374	
16 每度電壓率	0.18—0.108	0.180—0.108	0.220—0.132	0.180—0.108	0.230—0.161	0.23—0.138			
17 每度電力率	0.07—0.046	0.052—0.042	0.095—0.060	0.095—0.050	0.10—0.08				
18 每度電費率	0.055	0.042		0.07	0.09				
19 全年收入總數	1,985,773	2,411,505	147,724	117,498	43,657	1,6346	4,722,503		
20 全年支出總數	1,216,072	1,479,091	12,642	68,238	29,786	7,374	2,918,203		
21 全年銷售電量	38,574,985	22,058,527	920,531	1,165,648	263,430	110,702	63,093,823		
22 每日平均售電量	105,500	60,500	2,520	3,190	720	303	172,733		
工程	23 鍋爐種類	斯可達水管式	坎相馬水管式	坎相馬水管式					
	24 鍋爐台數	3	7	2				12	
	25 鍋爐安裝總馬力	2400	3031	265				5,696	
	26 原動機種類	汽輪機	汽輪機	汽輪機	柴油機	柴油機	柴油機		
	27 原動機台數	3	3	1	4	2	1	15	
	28 發電機台數	3	3	1	4	3	1	15	
	29 全廠發電容量	25,625	20,000	750	575	343	46	47,339	
	30 全廠發電容量	25,625	20,000	750	1,575	343	146	48,439	
	31 高壓電線方式	交流三組二線式	交流三組二線式	交流三組二線式	交流三組二線式	交流三組二線式	交流三組二線式		
	32 低壓電線方式	交流三組四線式	交流三組四線式	交流三組四線式	交流三組四線式	交流三組四線式	交流三組四線式		
	33 周波數	50	50	50	50	50	50		
	34 發電機電壓	6,600	5,500	2,300	380	2,300	250		
	35 送電電壓	6,600/3,000	5,500	2,300/600	380/600	2,300	3,300		
	36 用戶電壓	200/350	220/380	220/380	220/380	220/380	220		
	37 最高負荷	9,192	7,350	450	462	209		17,663	
38 變壓所處數	37	23	64	1	10	2	137		
39 變壓器集數	42	36	68	1	12	5	164		
40 變壓器總容量	20,045	13,305	1,344	1,000	265	120	36,079		
41 電桿總數	5,950	7,173	2026	394	452	319	16,314		
42 桿線長度	173,340	178,354	48,900	11,000	14,600	7,050	433,244		
43 埋地桿線長度	1,970	39,942					41,912		
44 全年發電量	43,477,349	26,329,600	1,386,897	1,391,752	503,446	134,324	73,223,366		
45 每日平均發電量	119,000	72,000	3,800	3,820	1,380	368	200,368		
46 平均每度用煤量		1.32	1.91						
47 平均每度用油量				0.327	0.324	0.336			

附註

- (一) 開北水電公司 2,3 兩項除水電兩方合計數
- (二) 寶明電氣公司 10, 11 兩項除該公司營業區域中在上海特別市區域內之用戶數及電燈用戶百分數
其在上海特別市區域內之電燈用戶有 474 戶
- (三) 華商電氣公司 19, 20 兩項已括電車方面收支
- (四) 第 20 項全年總售電量華商電氣公司已括電車用電開北水電公司已括水廠用電
- (五) 開北水電公司新電廠約在本年度開辦成在新廠未成立前所用電力均向上海電力公司購電轉售
- (六) 開北水電公司營業區域係向開北水電公司承租其所用電氣並向開北水電公司購電轉售其購電容量為 1000 瓩
- (七) 真如電氣公司除廠內發電一部分外餘均向開北水電公司購電轉售其購電容量為 100 瓩

上海市各電氣公司十八年分營業狀況統計表

項 目	公 司	閩北水電公司		華商電氣公司		浦東電氣公司	南華電氣公司	寶明電氣公司	真如電氣公司	附 註
		水電兩方合計	電氣方面	車電內方合計	電氣方面					
股 本	元	3624,890.00	1,812,445.00	3,000,000.00	2,250,000.00	400,000.00	250,000.00	1,336,600.00	2,770,000.00	閩北水電公司股本比前年增加百分之 華商電氣公司電氣方面股本比前年增加百分之
全 年 收 入	元	2,724,031.67	2,115,323.81	2,586,243.87	1,918,373.58	1,657,502.3	1,232,436.3	473,263.7	2,443,132	閩北水電公司之全年內各月電費收入扣除 因中、外各年累欠之電費而計者 華商電氣公司之全年內各月電費收入 確見高於前年或前年內各月之 百分之二以上之電費收入者之
全 年 開 支	元	1,989,582.19	1,308,044.92	1,800,382.82	1,209,023.34	1,112,391.5	85,915.08	40,268.03	1,870,897	
全 年 盈 餘	元	734,449.48	807,278.89	785,861.05	709,350.24	545,110.8	3,732,855	70,583.4	5,722,35	合計 1,624,930.85 元
盈餘對於股本之百分數	%	20.20	44.50	26.20	31.50	13.62	14.90	5.29	20.65	
官 利 率	%	10	10	8	8	8	8	8	8	
官 利	元	335,468.93	167,734.46	240,000.00	180,000.00	31,368.00	20,000.00	10,692.80	2,216.00	新股官利係自收到後之日起計算
公積對於盈餘之百分數	%	10	10	4.45	4.45	5.15	5	0	0	
公 積	元	73,444.95	80,727.89	35,000.00	31,500.00	2,811.08	1,666.43	0	0	
純 益	元	325,535.60	558,616.54	510,861.05	497,800.24	2,033,200	1,546,212	-3,634.46	3,506.35	合計 8,720,626.66 元
純益對於股本之百分數	%	8.98	30.8	17.00	22.10	5.08	6.18	-2.72	12.65	
紅 利	元	193,321.36	—	300,000.00	—	1,176,300	7,500.00	0	0	新股紅利係自收到後之日起計算
紅利對於股本之百分數	%	5.33	—	10	—	3	3	0	0	
全 年 發 電 量	度	43,477,349	43,477,349	26,329,600	26,329,600	1,386,897	1,391,752	503,446	134,324	
每發電一度成本	元	458	301	685	460	804	616	800	139	
全 年 售 電 量	度	34,566,985	34,566,985	19,719,427	19,719,427	9,205,31	1,165,648	263,430	110,702	閩北水電公司之全年內各月電費及華商 電氣公司之全年內各月電費之合計
每售電一度成本	元	573	378	914	612	1,210	736	1,530	169	
每售電一度淨本	元	695	450	1,051	720	1,580	924	1,933	189	包括官利及公積金
每售電一度收入	元	789	612	1,310	972	1,801	1,057	1,795	2207	
每售電一度純益	元	0.94	1.62	2.59	2.52	2.21	1.33	-1.38	3.17	

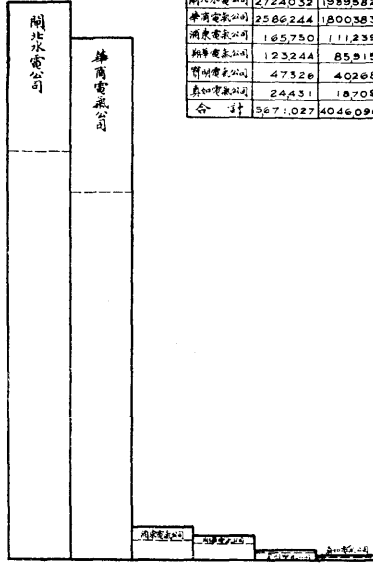


此
页
空
白

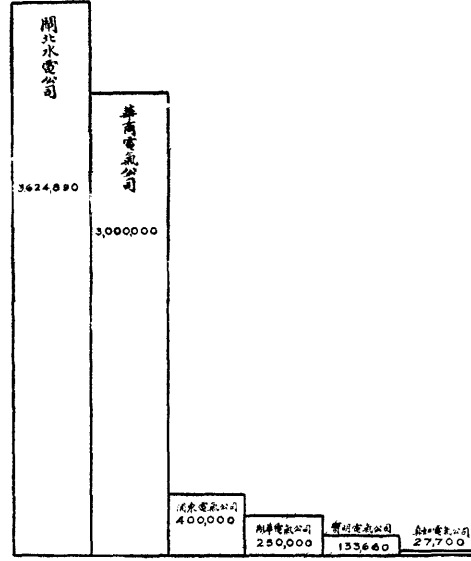
上海市各電氣公司十八年分收支盈餘及股本實數比較圖

收支盈餘 (元)

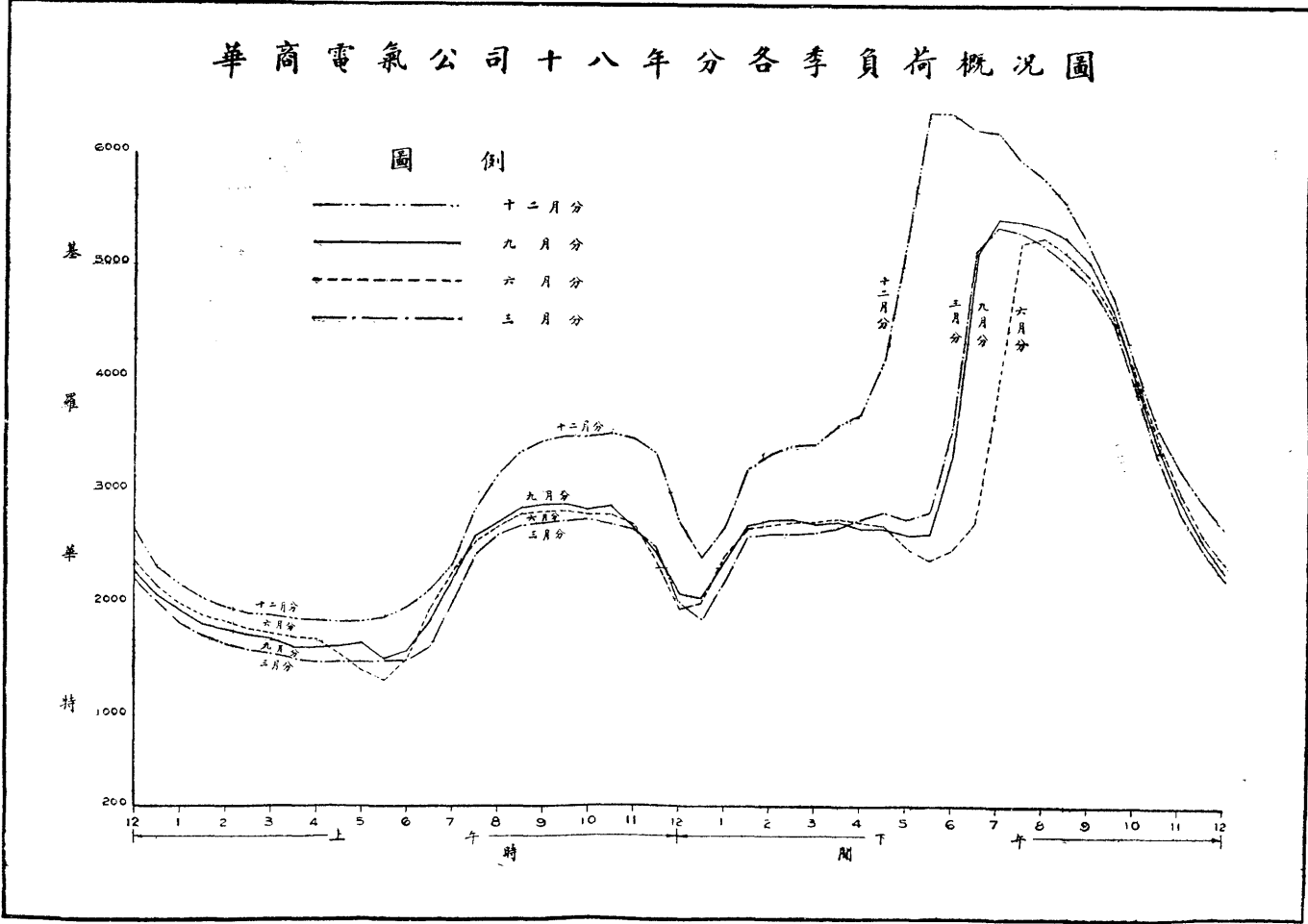
公司名稱	收 入		支 出		盈 餘
	收 入	支 出	盈 餘	盈 餘	
湖北水電公司	272,403.2	198,958.2	73,445.0		
華商電氣公司	25,862,444	18,003,833	7,858,611		
滙豐電氣公司	165,750	111,239	54,511		
新華電氣公司	123,244	85,915	37,329		
寶通電氣公司	47,326	40,268	7,058		
泰和電氣公司	24,431	18,709	5,722		
合 計	28,710,270	20,466,096	8,244,174		



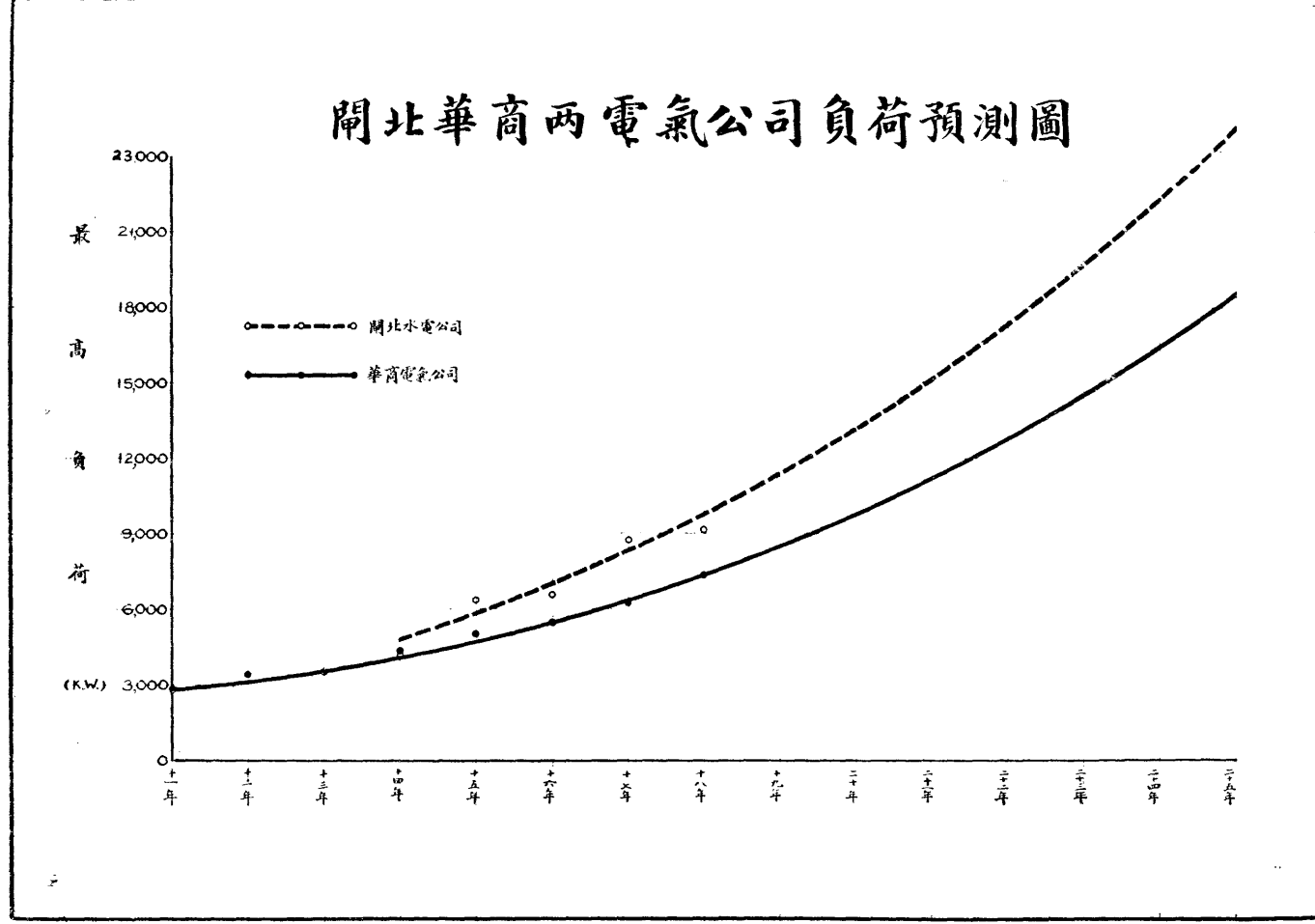
股本實數 (元)



華商電氣公司十八年分各季負荷概況圖

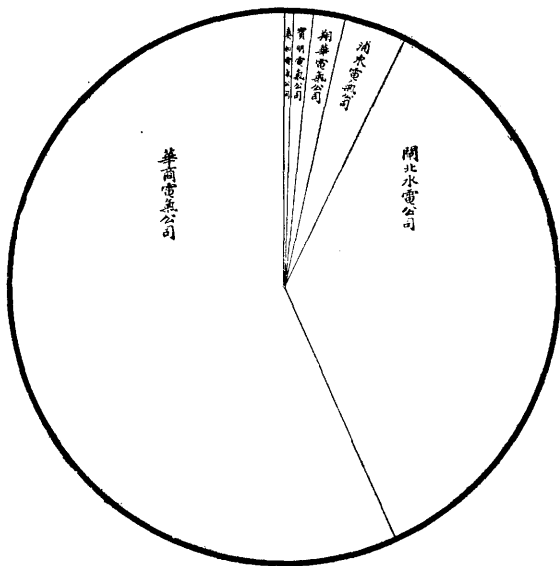


湖北華商兩電氣公司負荷預測圖



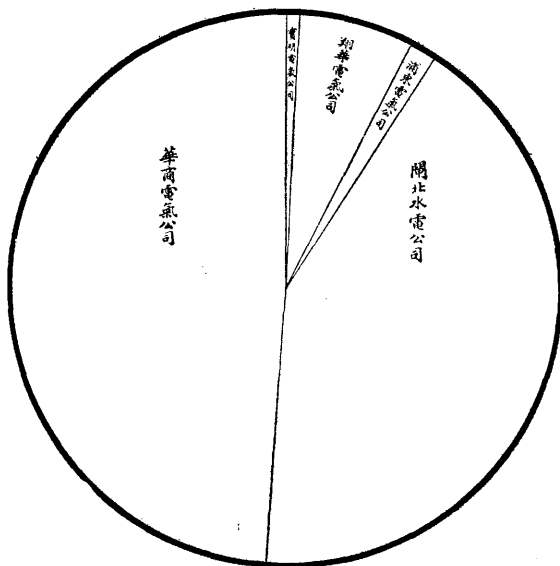
上海市各電氣公司十八年分電燈電力用戶數比較圖

電燈用戶



公司名稱	電燈用戶數	百分比
關北水電公司	15,370	35.87
華商電氣公司	24,273	56.75
滙豐電氣公司	1,644	3.84
廣東電氣公司	836	1.95
寶通電氣公司	528	1.23
長和電氣公司	153	0.36
合計	42,804	100.00

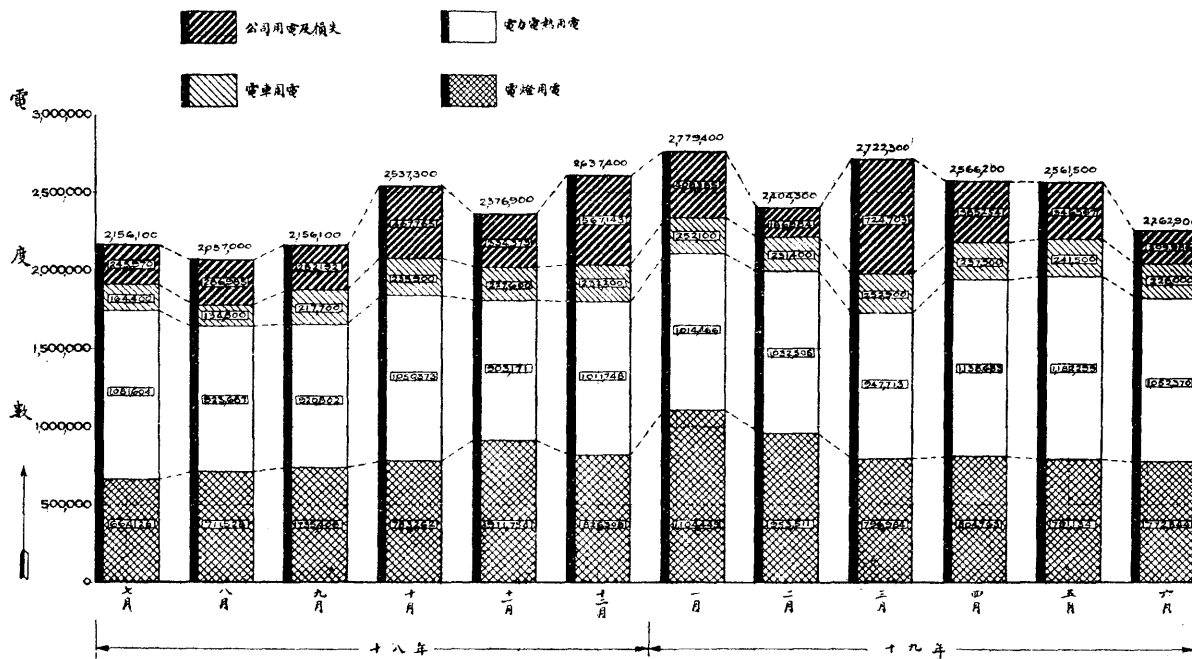
電力用戶



公司名稱	電力用戶數	百分比
關北水電公司	749	42.30
華商電氣公司	864	48.87
滙豐電氣公司	27	1.53
廣東電氣公司	122	6.90
寶通電氣公司	7	0.40
長和電氣公司	0	0
合計	1,769	100.00

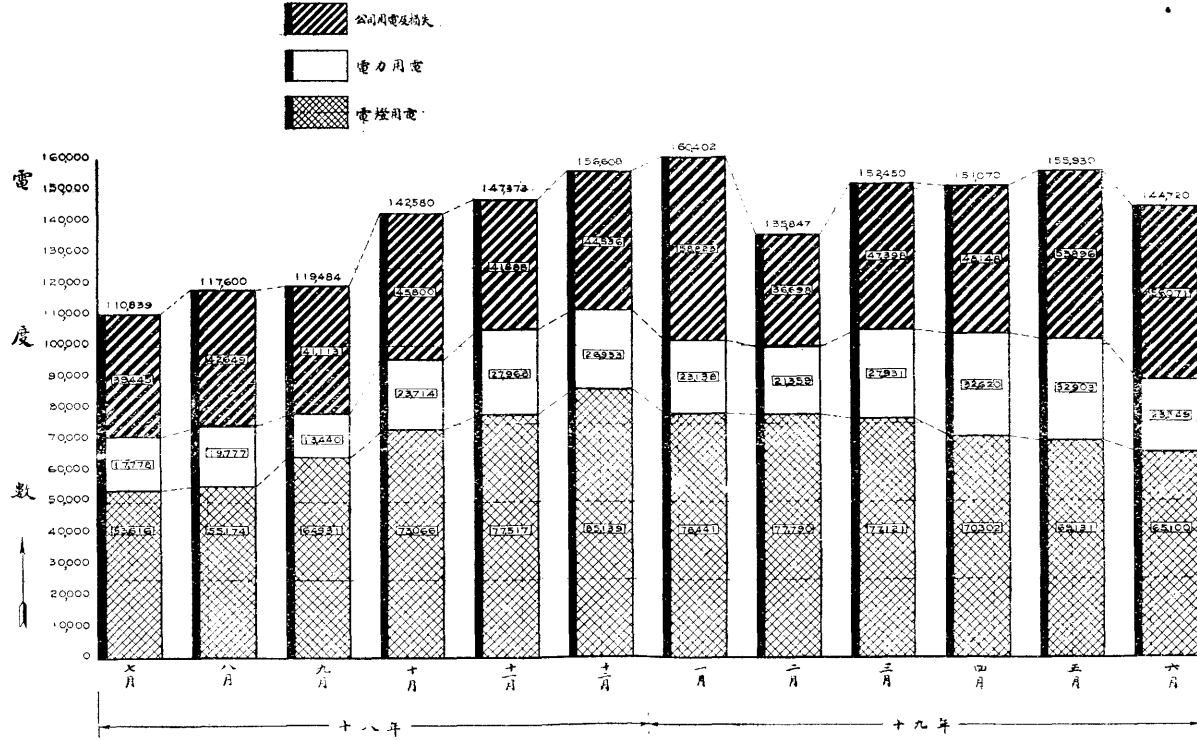
十八年度華商電氣公司儲電統計圖

(十八年七月至十九年六月)



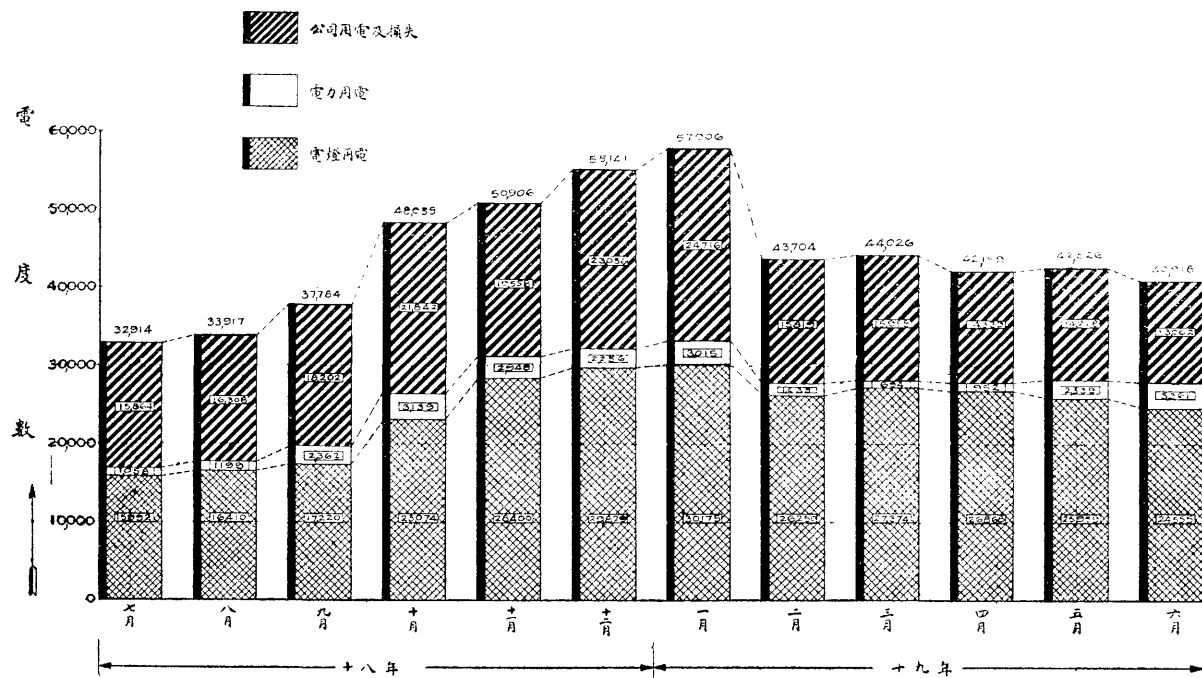
十八年度浦東電氣公司饋電統計圖

(十八年七月至十九年六月)



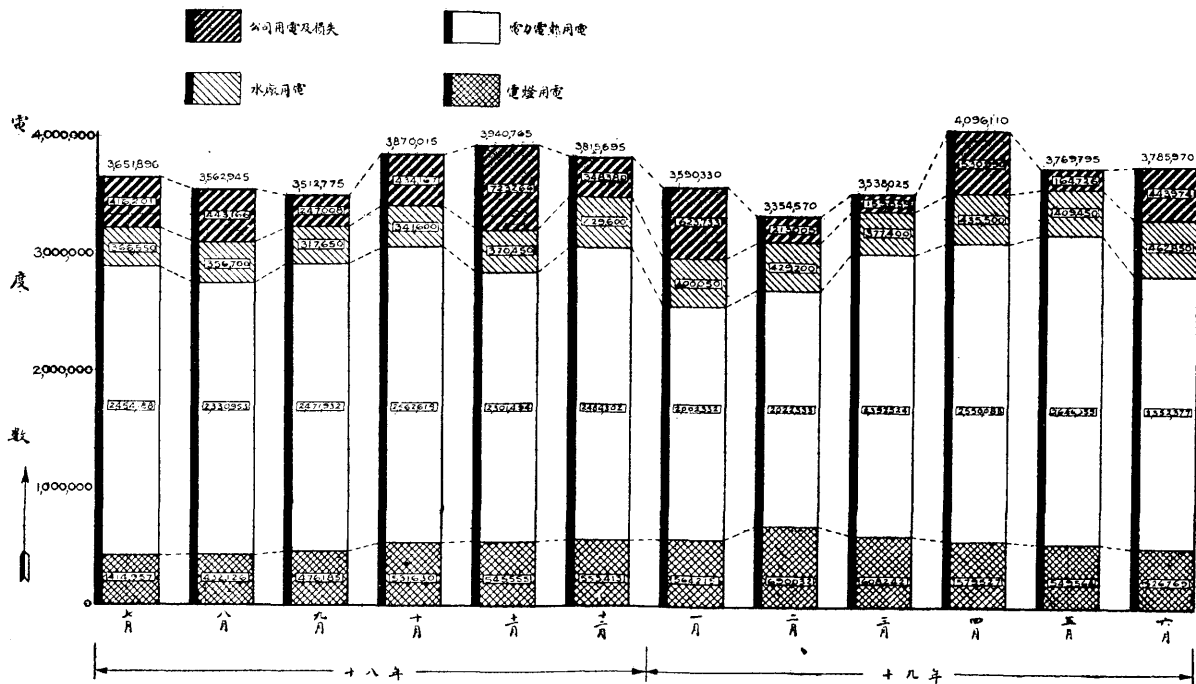
十八年度寶明電氣公司饋電統計圖

(十八年七月至十九年六月)



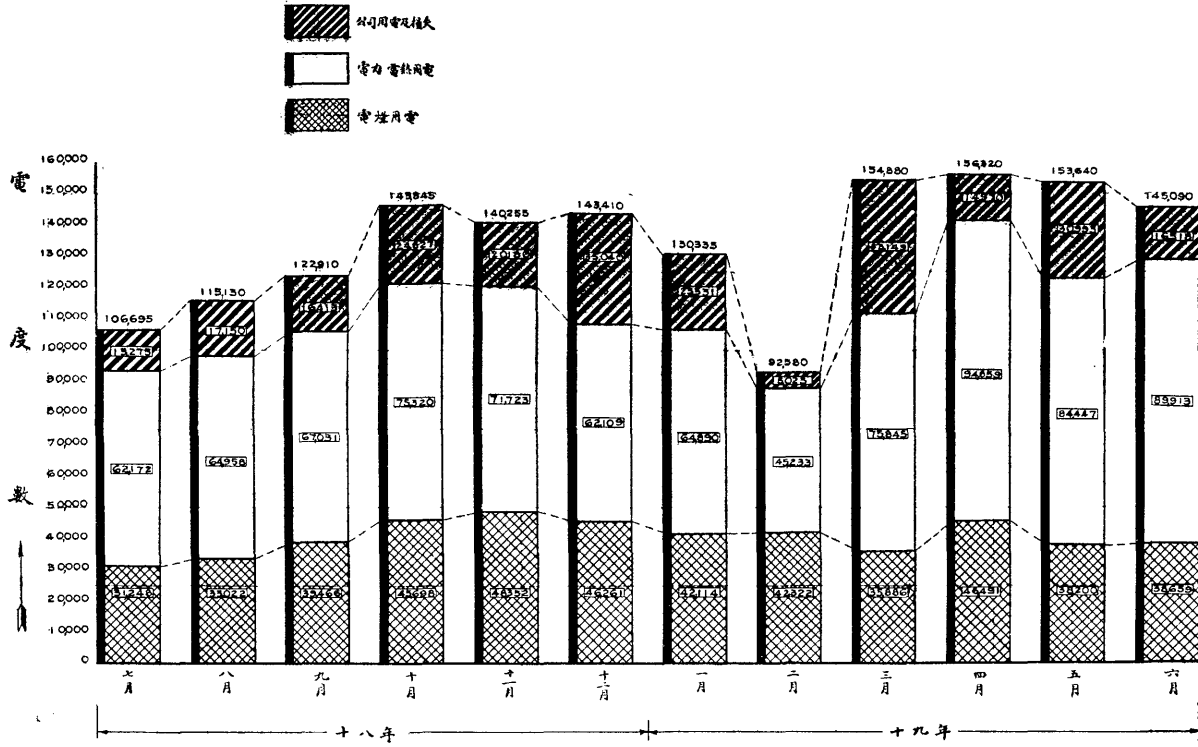
十八年度開北水電公司饋電統計圖

(十八年七月至十九年六月)



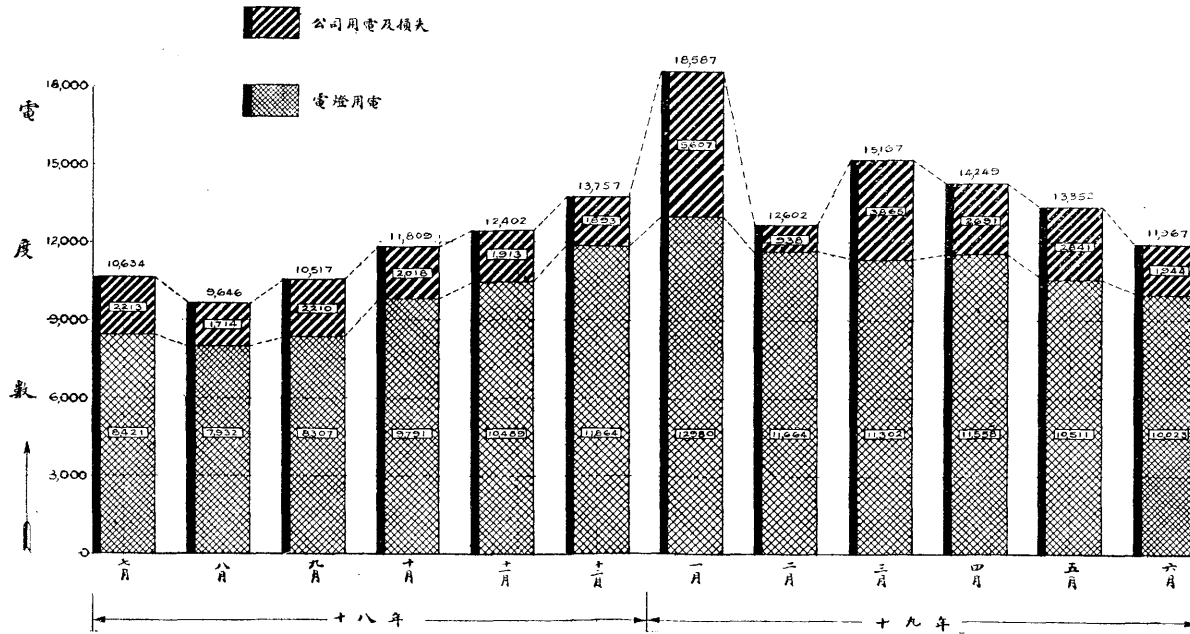
十八年度翔華電氣公司饋電統計圖

(十八年七月至十九年六月)

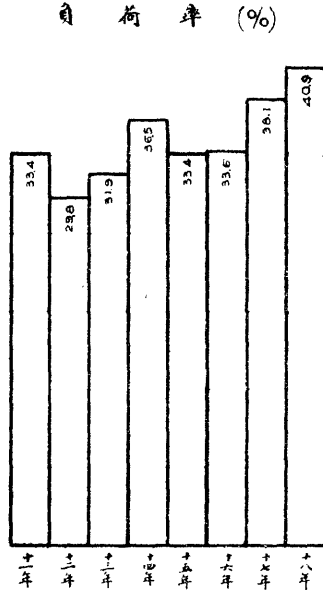
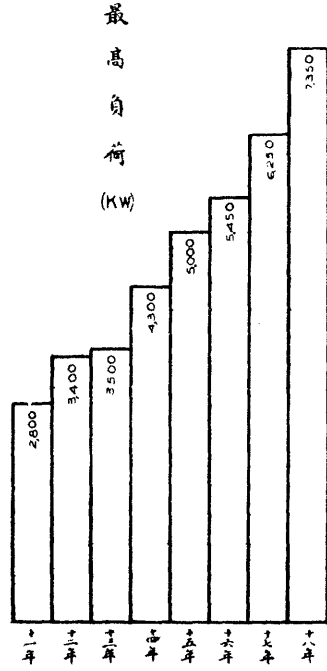
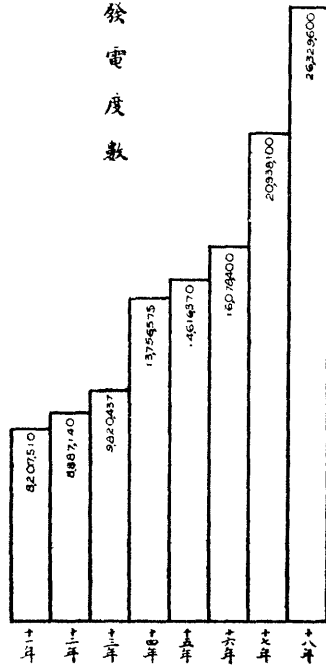


十八年度真如電氣公司饋電統計圖

(十八年七月至十九年六月)

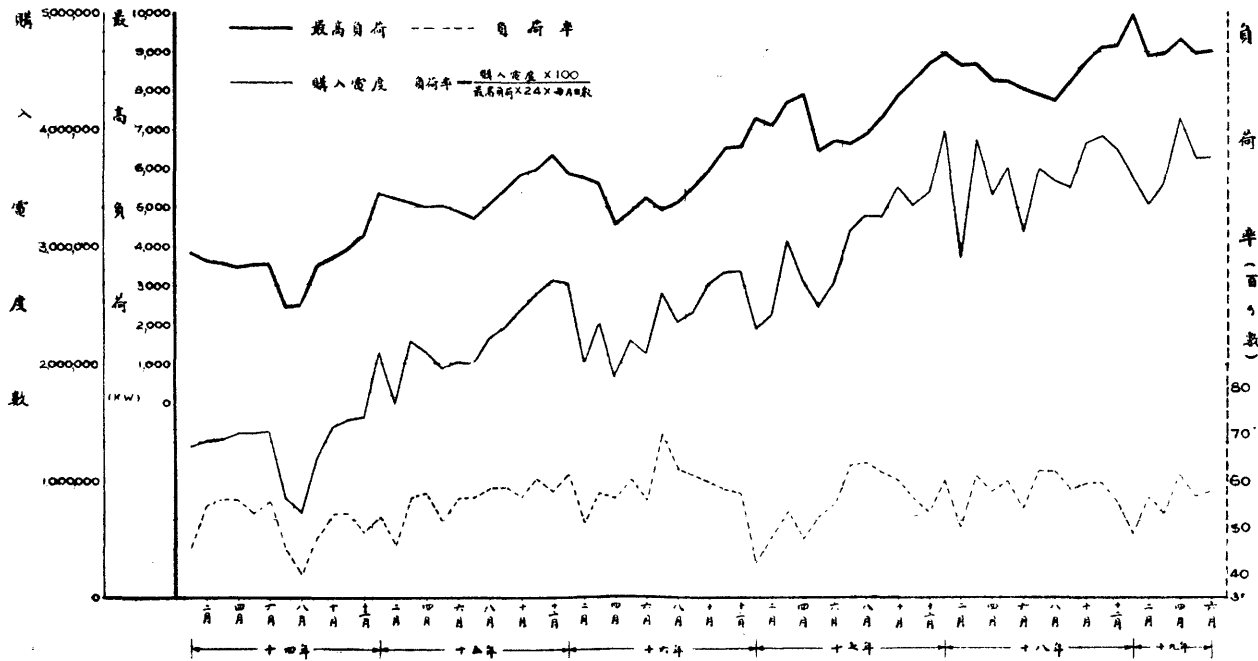


華商電氣公司歷年饋電統計圖



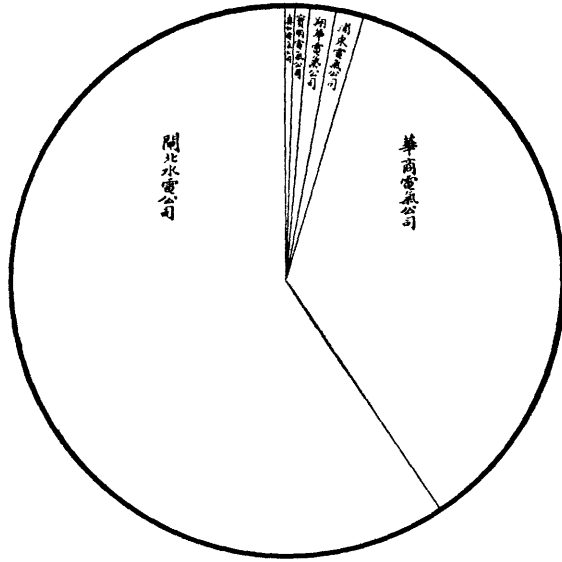
關北水電公司歷年饋電統計圖

(十四年一月至十九年六月)



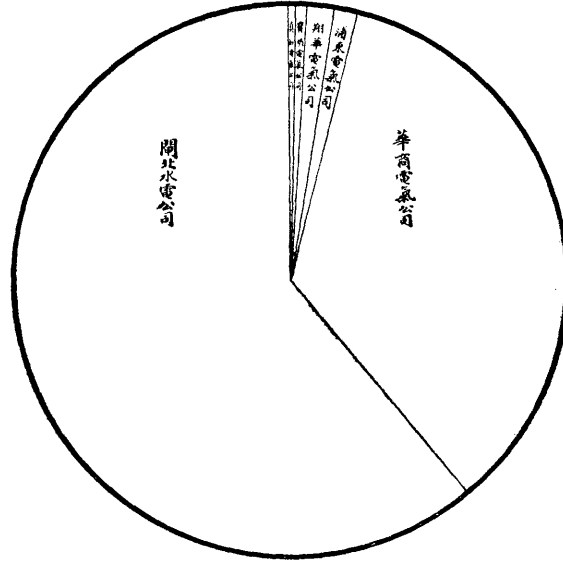
上海市各電氣公司十八年分發電售電總度數比較圖

發電度數



公司名稱	發電總度數	百分比
關北水電公司	43,477,349	59.39
華商電氣公司	26,329,600	35.95
滬東電氣公司	1,386,897	1.89
華華電氣公司	1,391,752	1.90
寶明電氣公司	503,446	0.69
真和電氣公司	134,324	0.18
合計	73,223,368	100.00

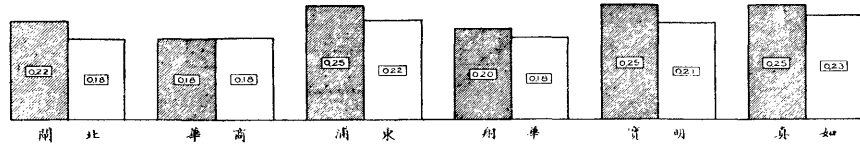
售電度數



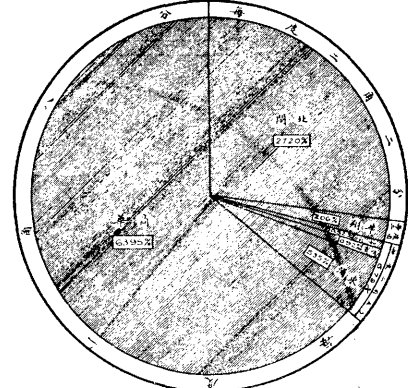
公司名稱	售電總度數	百分比
關北水電公司	38,574,885	61.14
華商電氣公司	22,058,527	34.96
滬東電氣公司	920,531	1.46
華華電氣公司	1,165,648	1.85
寶明電氣公司	263,430	0.42
真和電氣公司	110,702	0.17
合計	63,093,823	100.00

上海市各電氣公司電燈價格今昔比較圖

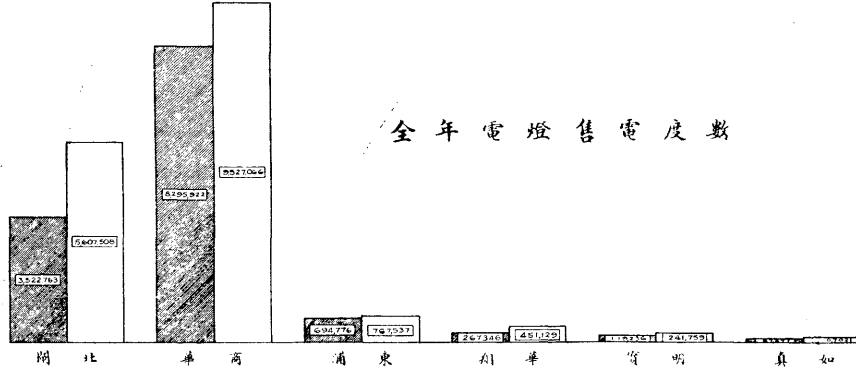
每度電燈價格(銀元)



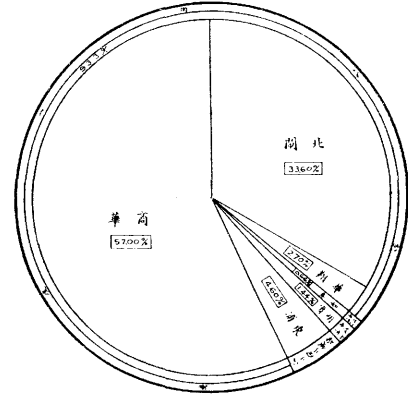
本局成立時(廿六年七月)全市電燈用電各種價格百分比



全年電燈售電度數



最近全市電燈用電各種價格百分比

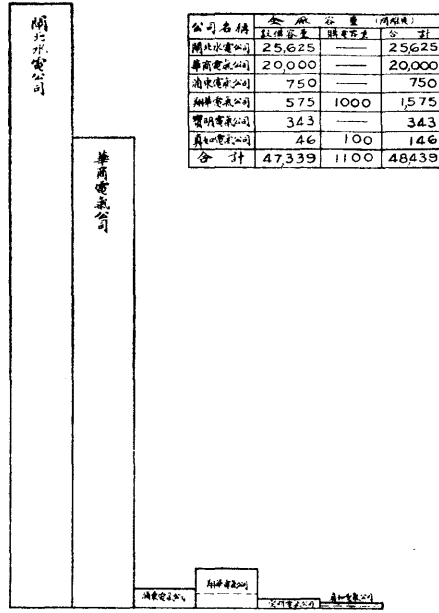


電燈用電及價格今昔比較表

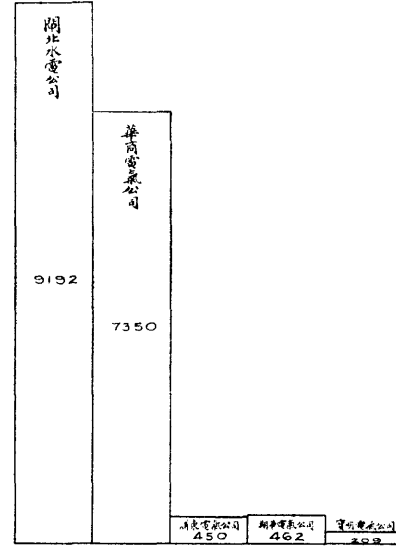
項 目	電 氣 公 司						總 數	行 號		說 明
	湖北	華商	滙東	翔華	寶明	真如		減平均數	最近	
全年售電度數	本局成立時	3,527,763	5,607,508	825,922	1,521,060	309,726	1,747,527	12,912,204		電價每度一角五分
	最近	5,527,763	5,607,508	825,922	1,521,060	309,726	1,747,527	16,702,771		
全年電燈售電百分比	本局成立時	27.20	63.95	5.35	2.06	0.92	0.52	100		電價每度二角五分
	最近	33.60	57.00	4.60	2.70	1.44	0.66	100		
每度電燈價格(銀元)	本局成立時	0.22	0.18	0.25	0.20	0.25	0.18	0.19875		電價每度二角五分
	最近	0.18	0.18	0.22	0.18	0.21	0.23	0.18460		

上海市各電氣公司十八年分全廠容量及最高負荷比較圖

全廠容量 (開維安)



最高負荷 (基羅華特)



上海市各電氣公司營業價目一覽表

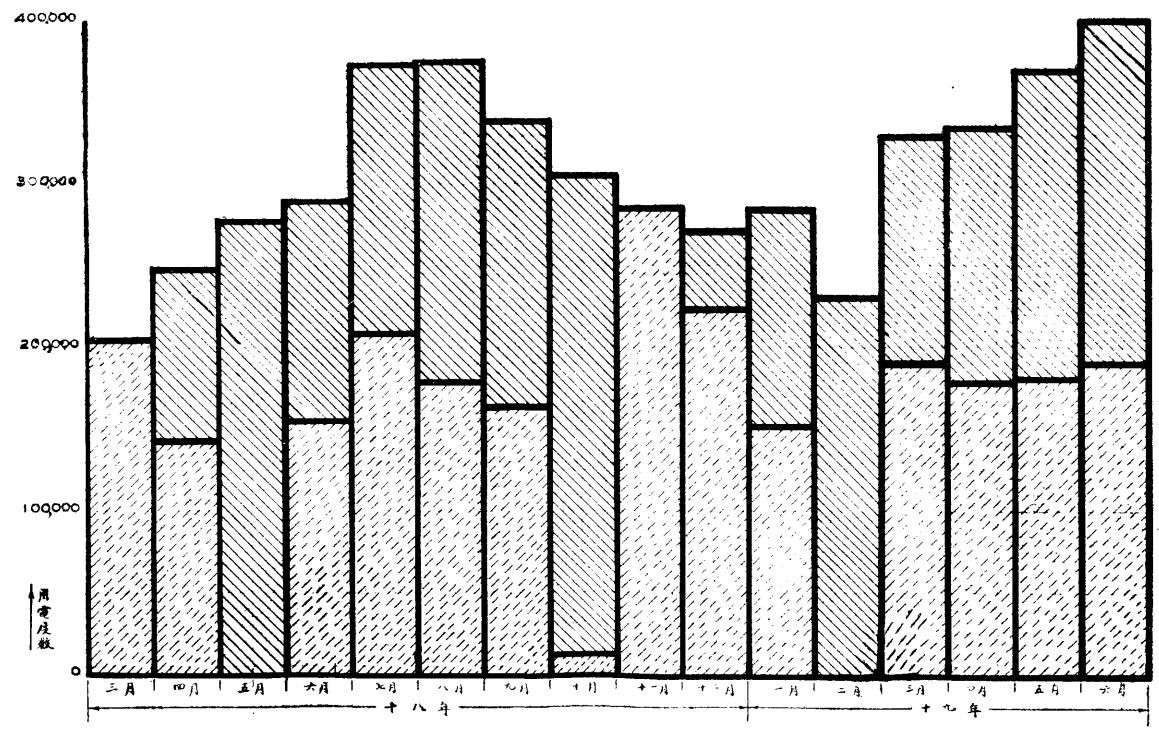
公司	湖北電氣公司	華商電氣公司	浦東電氣公司	期華電氣公司	寶明電氣公司	真如電氣公司
燈	每月用電度	每月用電度	每月用電度	每月用電度	每月用電度	每月用電度
	1000+ 0.1800	1000+ 0.1800	1000+ 0.1800	1000+ 0.1800	1000+ 0.1800	1000+ 0.1800
	1500+ 0.1710	1000+ 0.1710	1000+ 0.1710	1500+ 0.1710	1500+ 0.1710	1000+ 0.1710
	1500+ 0.1645	1500+ 0.1645	1500+ 0.1645	1500+ 0.1645	1500+ 0.1645	1500+ 0.1645
	2000+ 0.1620	2000+ 0.1620	2000+ 0.1620	2000+ 0.1620	2000+ 0.1620	2000+ 0.1620
	3000+ 0.1530	3000+ 0.1530	3000+ 0.1530	3000+ 0.1530	3000+ 0.1530	3000+ 0.1530
	4000+ 0.1440	4000+ 0.1440	4000+ 0.1440	4000+ 0.1440	4000+ 0.1440	4000+ 0.1440
	5000+ 0.1350	5000+ 0.1350	5000+ 0.1350	5000+ 0.1350	5000+ 0.1350	5000+ 0.1350
	6000+ 0.1260	6000+ 0.1260	6000+ 0.1260	6000+ 0.1260	6000+ 0.1260	6000+ 0.1260
	7000+ 0.1170	7000+ 0.1170	7000+ 0.1170	7000+ 0.1170	7000+ 0.1170	7000+ 0.1170
8000+ 0.1080	8000+ 0.1080	8000+ 0.1080	8000+ 0.1080	8000+ 0.1080	8000+ 0.1080	
廣告燈另議	廣告燈另議	廣告燈另議	廣告燈另議	廣告燈另議	廣告燈另議	
電	每度 0.055	每度 0.042	每度 0.055	每度 0.055	每度 0.055	每度 0.055
	150+ 0.070	150+ 0.062	150+ 0.070	150+ 0.070	150+ 0.070	150+ 0.070
	150+ 0.063	150+ 0.055	150+ 0.063	150+ 0.063	150+ 0.063	150+ 0.063
	250+ 0.056	250+ 0.048	250+ 0.056	250+ 0.056	250+ 0.056	250+ 0.056
	350+ 0.046	350+ 0.042	350+ 0.046	350+ 0.046	350+ 0.046	350+ 0.046
力	每度 0.07	每度 0.09	每度 0.07	每度 0.07	每度 0.07	每度 0.07
	30-305	0-25	30-305	0-25	30-305	0-25
	305+ 8 法	305+ 8 法	305+ 8 法	305+ 8 法	305+ 8 法	305+ 8 法
燈	每次 5 圓	每次 5 圓	每次 5 圓	每次 5 圓	每次 5 圓	每次 5 圓
	3-4 4.34	3-5 5	3-4 4.32	3-4 4.34	3-4 15	3-4 4.34
	5-10 20	6-50 10	5-10 10	5-10 20	5-10 20	5-10 20
	11-20 30	11-20 30	11-20 30	11-20 30	11-20 30	11-20 30
	21-40 40	21-40 40	21-40 40	21-40 40	21-40 40	21-40 40
	41-80 50	51-80 50	41-80 50	41-80 50	41-80 50	41-80 50
	81-120 75	81-120 75	81-120 75	81-120 75	81-120 75	81-120 75
	120+ 8 法	120+ 8 法	120+ 8 法	120+ 8 法	120+ 8 法	120+ 8 法
	5-5 10	5-5 10	5-5 10	5-5 10	5-5 10	5-5 10
	6-10 20	6-10 20	6-10 20	6-10 20	6-10 20	6-10 20
電	1-30	1-25	1-30	1-30	1-30	1-30
	2-45	2-40	2-45	2-45	2-45	2-45
	3-60	3-55	3-60	3-60	3-60	3-60
	4-75	4-70	4-75	4-75	4-75	4-75
	5-90	5-85	5-90	5-90	5-90	5-90
力	5-12 10	5-12 10	5-12 10	5-12 10	5-12 10	5-12 10
	50+ 8 法	50+ 8 法	50+ 8 法	50+ 8 法	50+ 8 法	50+ 8 法
	限於安裝者	限於安裝者	限於安裝者	限於安裝者	限於安裝者	限於安裝者
	單相 0.30	單相 0.30	單相 0.30	單相 0.30	單相 0.30	單相 0.30
	三相 0.80	三相 0.80	三相 0.80	三相 0.80	三相 0.80	三相 0.80
電	5 圓	5 圓	5 圓	5 圓	5 圓	5 圓
	3-5 6	3-5 6	3-5 6	3-5 6	3-5 6	3-5 6
	10-10 10	10-10 10	10-10 10	10-10 10	10-10 10	10-10 10
	廣告燈另議	廣告燈另議	廣告燈另議	廣告燈另議	廣告燈另議	廣告燈另議
	每度 0.25	每度 0.25	每度 0.25	每度 0.25	每度 0.25	每度 0.25

十九年分市内電氣用戶減輕擔負估計表

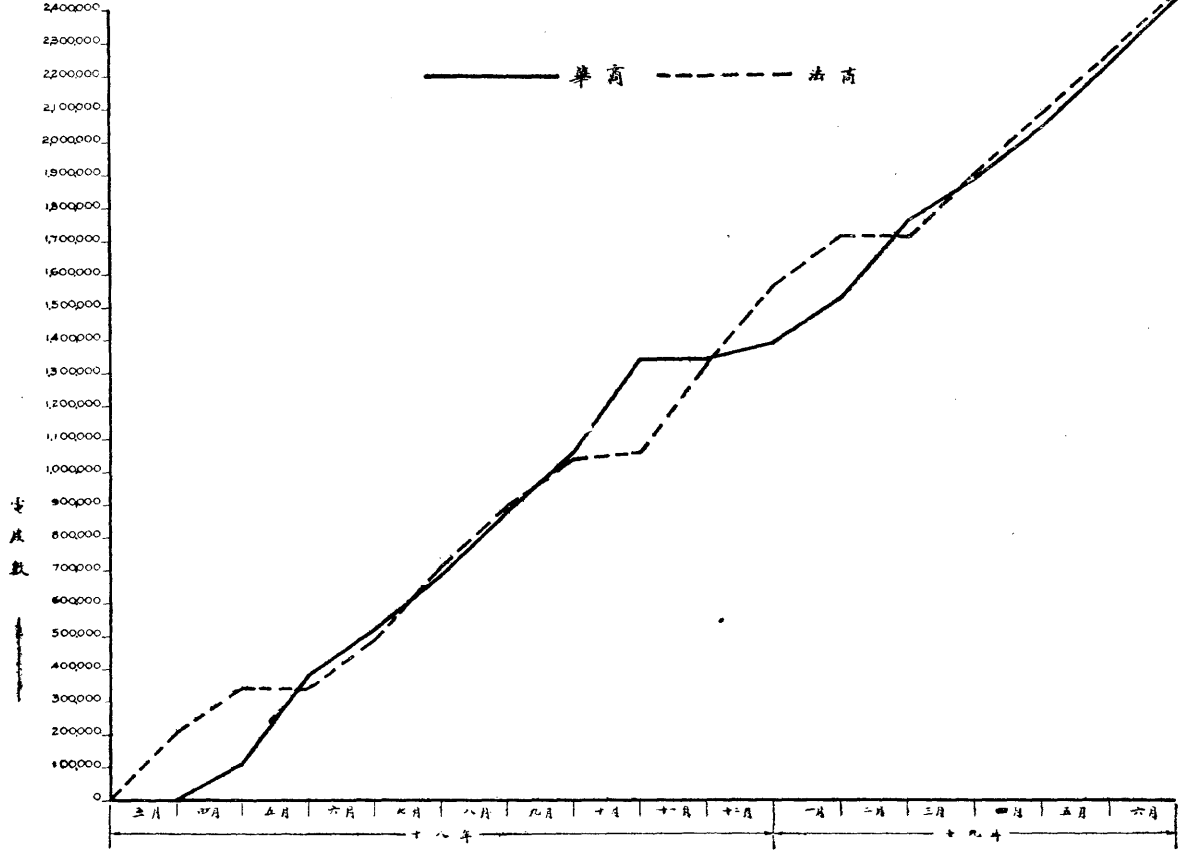
項 目		公 司					合 計		
		開北	華商	浦東	翔華	寶明		真如	
電 燈 費 (銀圓)	十八年分每度舊價	0.20	0.18	0.24	0.20	0.23	0.25		
	十九年每度核減價	0.18	0.18	0.22	0.18	0.23	0.23		
	核減百分數	10	0	8.33	10	0	8		
	十 九 年 收 入 估 計	照十八年舊價	1,200,000	1,340,000	1,940,000	70,000	53,400	13,000	
		照十九年核減價	1,080,000	1,340,000	1,77,800	63,000	53,400	11,960	
用戶減輕之擔負		120,000	0	16,200	7,000	0	1,040	144,240	
接 電 費 (銀圓)	十八年分舊章	電燈分每盞一元及每次六元十九等數種 電力分五元十元二十九等數種	電燈分二元四元六元等數種 電力接電材料費另算其接電工費分二兩四兩六兩等數種	電燈分五元十元十五元等數種	分等辦法大致與開北同	電燈分三元四元六元等數種	每盞燈一元		
	十九年新章	0	0	0	0	0	0		
	十 九 年 電 費 估 計	照十八年舊章	24,500	15,300	5,000	900	900	800	
		照十九年新章	0	0	0	0	0	0	
	用戶減輕之擔負		24,500	15,300	5,000	900	900	800	47,400
養 表 費 (銀圓)	十八年分舊章	0	視表之大小電燈用戶每月三角四角五角 電力用戶每月五錢一兩等數種	視表之大小每戶每月分四角六角八角一元等數種	0	0	0		
	十九年新章	0	0	0	0	0	0		
	十 九 年 養 表 費 估 計	照十八年舊章	0	159,400	11,300	0	0	0	
		照十九年新章	0	0	0	0	0	0	
	用戶減輕之擔負		0	159,400	11,300	0	0	0	170,700
合計用戶減輕擔負(銀圓)		144,500	174,700	32,500	7,900	900	1,840	362,340	
附 註		(一)除上開三種費用外餘如酌減電力電價押櫃費放線貼費及取消移表費里弄內總線貼費等均屬減輕用戶負擔 (二)上列電燈用電每度價格對於用電多者尚有折扣							

法商水廠用電統計圖

華商電廠供給 法商電廠供給

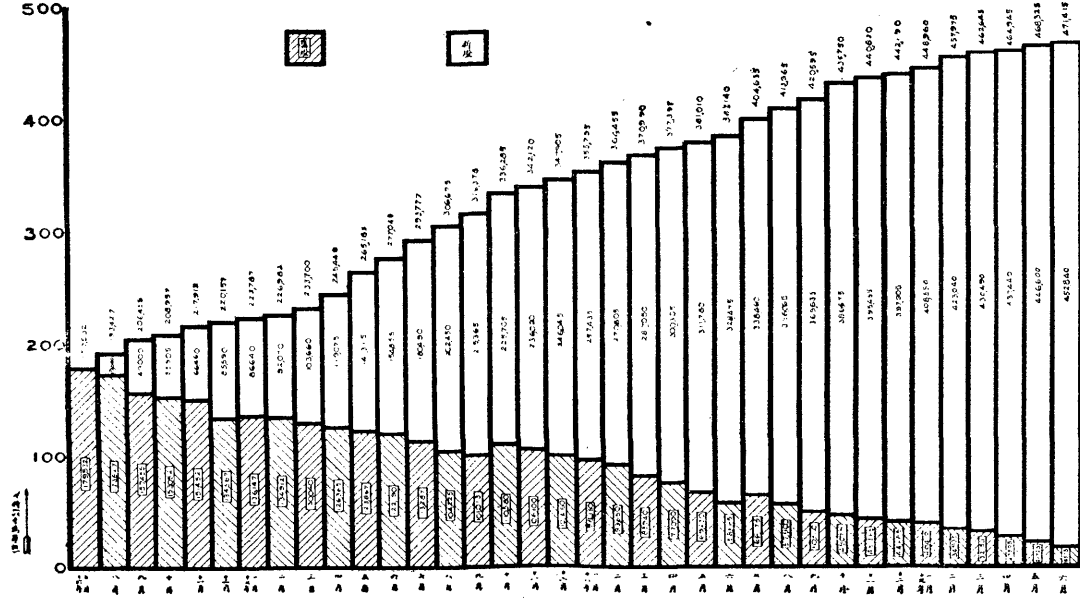


華法兩電廠供給法商水廠用電累積比較圖



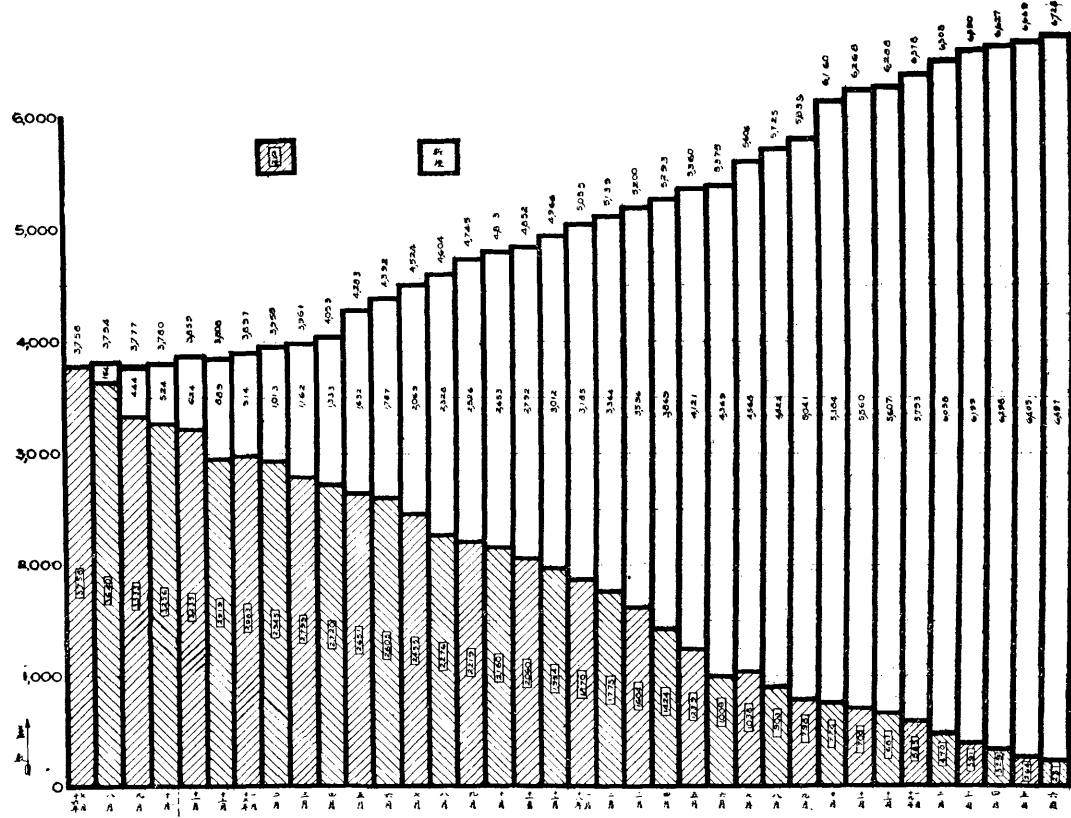
上海市新舊路燈增減比較圖

民國十六年七月至十九年六月



上海市新舊路燈用電比較圖

民國十六年七月至十九年六月



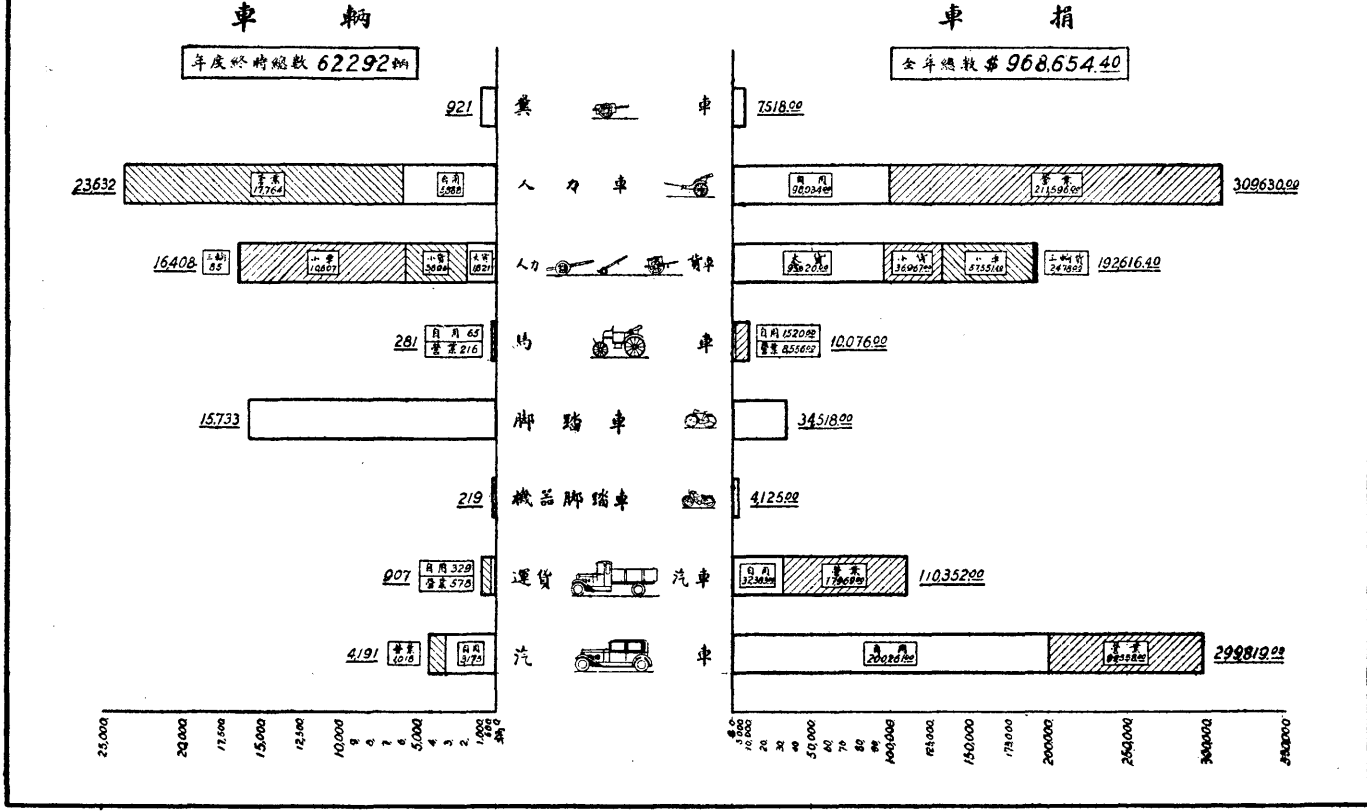
上海市電氣路燈十九年上半年每盞維持費計算表

項別 區別	燈泡種類	燈數	換泡總數	每月平均換泡數	每月百分換泡數	電費	燈泡費	其材料他費	管理費	併維持計費	備考
滬南	150W	208	135	23	11						本期支出燈泡費銀 1,057.08 圓其他材料費銀 95.69 圓管理費銀 222,875 圓
	100W	1,307	828	138	10						
	60W	531	293	49	9						
	40W	1,474	1,196	199	13	\$	\$	\$	\$	\$	
	總計	3,520	2,452	409	12	3.60	0.30	0.03	0.63	4.56	
滬北	100W	569	467	78	14						本期支出燈泡費銀 732.31 圓其他材料費銀 113.59 圓管理費銀 2,131.85 圓
	75W	1,245	834	139	11						
	40W	380	305	51	13						
	總計	2,194	1,606	268	12	3.60	0.33	0.05	0.97	4.95	
浦東	100W	62	22	4	6						本期支出燈泡費銀 137.52 圓其他材料費銀 134.39 圓管理費銀 962.59 圓
	60W	123	70	12	10						
	40W	368	346	57	15						
	總計	553	438	73	13	3.60	0.25	0.24	1.74	5.83	
吳淞	75W	124	81	13	10						本期支出燈泡費銀 115.12 圓其他材料費銀 33.85 圓管理費銀 726.16 圓
	60W	107	52	9	8						
	40W	230	194	32	14						
	總計	461	327	54	12	3.60	0.25	0.07	1.57	5.49	
四區總計	150W	208	135	23	11						上期每盞維持費銀 4.90 圓本期每盞維持費銀 4.86 圓較上期每盞減省銀 0.04 圓此因燈數逐漸增多故管理費逐漸減低矣
	100W	1,938	1,317	220	11						
	75W	1,369	915	152	11						
	60W	761	415	70	9						
	40W	2,452	2,041	339	14						
	總計	6,728	4,823	804	12	3.60	0.30	0.06	0.90	4.86	

上海市煤油路燈十九年上半年每盞維持費計算表

項別	月份	一月	二月	三月	四月	五月	六月	每月平均	附註
燈數		54	54	54	54	54	54	54	煤油路燈較電氣路燈光度弱而費用大實有淘汰之必要惟現存煤油路燈 54 盞均在引翔區第一里道該處尚無電氣桿綫設備故暫時未能換裝
材料費		11.74	13.61	14.30	11.06	14.44	20.70	\$14.31	
管理費		36.46	36.43	36.51	36.91	36.52	36.54	\$36.56	
併計維持費		48.20	50.04	50.81	47.97	50.96	57.24	\$50.87	
平均每期每盞維持費銀		\$5.65							

上海市 十八年度車輛車捐統計圖



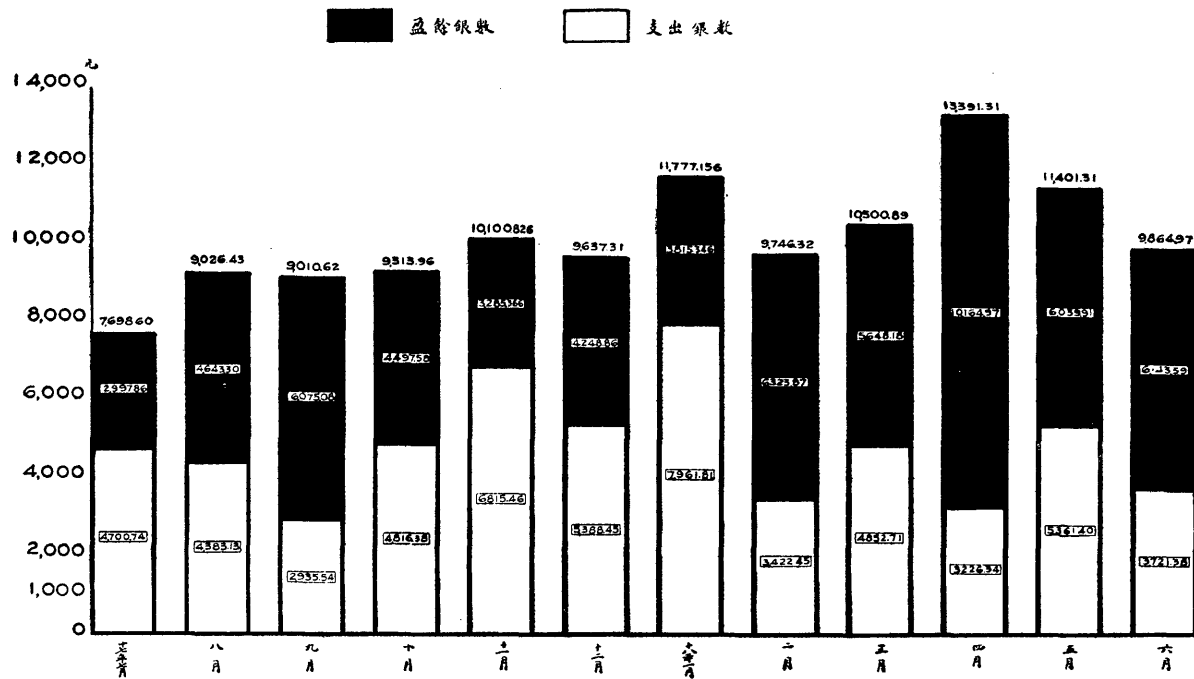
浦江輪渡十八年度統計表

公用

252

時 期		航 行		運 載		用 燃 料	收 入 銀 數	支 出 銀 數	盈 餘 銀 數	附 記
十 八 年	七 八 月	3	746	78,262	3,330	煤 114.875	7,698.60	4,700.74	2,997.86	七月二十二 日東溝新建 木碼頭竣工 十一月十六 日起新渡輪 第一號開始 載客行駛
		2	744	90,837	4,475	煤 109.625	9,026.43	4,383.13	4,643.30	
	九 十 月	2	720	91,407	4,308	煤 109.750	9,010.62	2,935.54	6,075.08	
		3	667	96,189	3,914	煤 105.500	9,313.96	4,816.38	4,497.58	
	十一月	3	598	101,370	3,714	煤 74.125 柴油 4.000	10,100.826	6,815.46	3,285.366	
十二月	2	610	94,077	3,964	煤 49.750 柴油 8.000	9,637.31	5,388.45	4,248.86		
十 九 年	一 月	3	643	112,504	5,421	煤 35.500 柴油 11.745	11,777.156	7,961.81	3,815.346	一月二十日 起新渡輪第 二號開始載 客行駛
	二 月	2	606	93,547	3,206	柴油 10.070	9,746.32	3,422.45	6,323.87	
	三 月	2	744	100,724	4,426	柴油 11.706	10,500.89	4,852.71	5,648.18	
	四 月	2	778	124,295	4,884	柴油 12.825	13,391.31	3,226.34	10,164.97	
	五 月	2	806	108,903	4,139	煤 2.000 柴油 13.595	11,401.31	5,361.40	6,039.91	
	六 月	2	780	93,130	2,917	煤 1.375 柴油 12.778	9,864.97	3,721.38	6,143.59	
全年總計			8,442	1,185,245	48,698	煤 602.500 柴油 84.719	121,469.702	57,585.79	63,883.912	
十七年度總計			8,120	1,060,869	27,469	煤 1,481.500	104,135.66	55,781.61	48,354.05	
比較相差			+322	+124,376	+21,229	煤 -879.000 柴油 +84.719	+17,334.042	+1,804.18	+15,529.862	
附註		本年度統計支出占收入之47.5% 盈餘占收入之52.5% 較上年度收入增16.6% 支出增3.2% 盈餘則增32.1% 全部支出可分為薪水 \$13,263.23 占全部之23% 工食 \$9,065.39 占15.7% 船租 \$7,530.00 占13.1% 燃料費 \$14,666.11 占25.5% 印刷費 \$1,728.16 占3% 服裝費 \$983.70 占1.7% 事務費 \$2,985.57 占5.2% 航 務費 \$6,668.18 占11.6% 修理費 \$695.45 占1.2%								

浦江輪渡十八年度營業收支統計圖



上海图书馆藏书



A541 212 0011 1480B

上海图书馆

中華民國十九年十二月出版

上海市
行政統計概要
中華民國十八年度

編輯者

上海市政府秘書處

發行者

上海市政府秘書處

印刷者

上海別發印刷廠

(每冊定價實洋叁圓正)

