

社會福利統計

民國三十六年度

STATISTICS OF SOCIAL WELFARE

1947



市文教委員會移存

社會部編印

Compiled and Printed by

The Ministry of Social Affairs, China





A541 212 0014 8116B

社會福利統計年報目錄

(民國三十六年度)

甲、社會救濟

1. 社會部有案之全國救濟機關團體數(民國三十六年底)..... 1
2. 社會部有案之全國救濟機關團體設施單位數(民國三十六年底)..... 7
3. 全國社會救濟機關團體院內救濟留養人數(民國三十六年底).....10
4. 全國社會救濟機關團體院外救濟受救濟人數(民國三十六年度).....11
5. 全國社會救濟機關團體經費數(民國三十六年度).....12
6. 社會部直轄重慶實驗救濟院收容人數(民國三十六年底).....13
7. 社會部直轄重慶實驗救濟院受救濟人出院原因(民國三十六年度).....14
8. 已報三十五年度冬令救濟發放款物數及受救濟人數(民國三十六年度).....15

乙、勞工福利

9. 社會部有案之勞工福利機構總數(民國三十六年底).....23
10. 社會部有案之勞工福利設施單位數(民國三十六年底).....26
11. 表10附表四之一：廠礦職工福利設施單位數(民國三十六年底).....28
12. 表10附表四之二：工會工人福利設施單位數(民國三十六年底).....32
13. 表10附表四之三：農民福利設施單位數(民國三十六年底).....34
14. 表10附表四之四：機關及社團職工福利設施單位數(民國三十六年底).....36
15. 呈報職工福利設施之廠礦數(民國三十六年底).....38
16. 呈報職工福利設施之廠礦之職工人數(民國三十六年底).....42
17. 歷年工廠檢查檢查工廠數.....44

丙、社會服務

18. 社會部有案之全國社會服務處數(民國三十六年底).....45
19. 全國社會服務處經報設施者之設施單位數(民國三十六年底).....50
20. 社會部直轄社會服務處服務成效及業務收入(民國三十六年度).....54

丁、兒童福利

21. 社會部有案之全國兒童保育設施單位數(民國三十六年底).....56
22. 社會部直轄兒童保育機關收容人數(民國三十六年底).....58
23. 社會部直轄兒童保育機關兒童出院原因(民國三十六年度).....60

戊、職業介紹

24. 社會部有案之全國職業介紹機關數(民國三十六年底).....64
25. 社會部直轄職業介紹機關工作概況(民國三十六年度).....67

己、社會保險

26. 川北十鹽場鹽工保險概況(民國三十六年度).....73

庚、勞資爭議

27. 報部勞資爭議案件數(民國三十六年度).....75



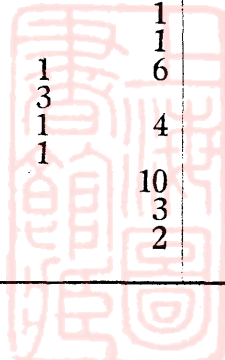
甲、社會救濟

1. 社會部有案之全國救濟機關團體數(六百之一)

(民國三十六年底)

(1) 總表

行政區域	總計	綜合救濟	安老	殘疾教養	習藝	婦女教養	施醫	其他臨時救濟
總計	4,172	1,685	86	63	75	11	555	1,667
浙江	106	26	5	1	3	2	1	68
安徽	364	100	22	1	13	3	31	194
江西	152	86	3	3	2	1	8	49
湖北	523	179	19	20	11	13	109	172
湖南	32	23	1	1			5	2
四川	294	107	1	1	6	2	13	164
西康	60	435	7	7	16	5	52	158
河北	33	25			1	1	2	4
山東	105	14			1	2	24	64
河南	35	23	1	2			5	4
山西	52	9	1	2			4	36
陝西	158	88			2		11	57
甘肅	173	43	7	4	2	2	26	89
青海	91	39			3		12	37
福建	11	2					6	3
臺灣	226	83	3	7	1	2	50	80
廣東	66	35					9	22
廣西	213	93		3			49	68
雲南	142	47	2		1		19	73
貴州	161	33	3	1	2		73	49
安東	98	68	1		3	2	5	19
吉林	1							1
察哈爾	14	1						13
綏遠	45	22	3				11	9
遼寧	2						1	1
夏	11	6					2	3
京	16	8			4		1	3
津	16	4		1			1	10
平	97	27	1	1	1	1	6	60
津	60	6	4	5	1	1	1	41
青	71	20	1		1	1	4	44
重	17	5		1			1	9
慶	72	18	1	1			10	42
州	20	4					3	13
安	15	6		1			2	6



1542579


1542589

1. 社會部有案之全國救濟機關團體數(六百之二)

(民國三十六年底)

(2) 社會部直轄救濟機關

行政區域	總計	綜合救濟	殘疾教養	施醫
總計	8	2	1	5
江浙安江湖湖四西河山山河陝甘青福台廣廣雲貴安吉察綏甯新南上北天青重廣西	1			1
蘇江徽西北南川康北東西南西肅海建灣東西南州東林爾遠夏疆京海平津島慶州安	2			2
哈	3	1	1	1
	2	1		1



1. 社會部有案之全國救濟機關團體數 (六百之三)

(民國三十六年底)

(3) 省市救濟機關


行政區	總計	綜合救濟	安老	殘疾教養	習藝	婦女教養	施醫	其他臨時救濟
總計	85	24	2	2	7	2	2	46
江蘇	14	11						3
安徽	3	1			1			1
湖北	18	1	1	2	2	1	1	10
湖南	4	1						3
四川	6	1						5
西康	1	1						
河北	1	1						
山東	1	1						2
河南	3	1						1
陝西	1		1					2
甘肅	6	1			1		1	2
青海	4	1			2			1
福建	3	1						2
浙江	2	1						1
廣東	7	1						7
廣西	1	1						1
雲南	3	1						2
貴州	2	1						1
察哈爾	1	1						1
綏遠								
綏寧								
綏遠								
察哈爾								
綏遠								
綏寧								
綏遠								
察哈爾								
綏遠								
綏寧								
綏遠								
察哈爾								
綏遠								
綏寧								
綏遠								
察哈爾								
綏遠								
綏寧								
綏遠								
察哈爾								
綏遠								
綏寧								
綏遠								
察哈爾								
綏遠								
綏寧								
綏遠								
察哈爾								
綏遠								
綏寧								
綏遠								
察哈爾								
綏遠								
綏寧								
綏遠								
察哈爾								
綏遠								
綏寧								
綏遠								
察哈爾								
綏遠								
綏寧								
綏遠								
察哈爾								
綏遠								
綏寧								
綏遠								
察哈爾								
綏遠								
綏寧								
綏遠								
察哈爾								
綏遠								
綏寧								
綏遠								
察哈爾								
綏遠								
綏寧								
綏遠								
察哈爾								
綏遠								
綏寧								
綏遠								
察哈爾								
綏遠								
綏寧								
綏遠								
察哈爾								
綏遠								
綏寧								
綏遠								
察哈爾								
綏遠								
綏寧								
綏遠								
察哈爾								
綏遠								
綏寧								
綏遠								
察哈爾								
綏遠								
綏寧								
綏遠								
察哈爾								
綏遠								
綏寧								
綏遠								
察哈爾								
綏遠								
綏寧								
綏遠								
察哈爾								
綏遠								
綏寧								
綏遠								
察哈爾								
綏遠								
綏寧								
綏遠								
察哈爾								
綏遠								
綏寧								
綏遠								
察哈爾								
綏遠								
綏寧								
綏遠								
察哈爾								
綏遠								
綏寧								
綏遠								
察哈爾								
綏遠								
綏寧								
綏遠								
察哈爾								
綏遠								
綏寧								
綏遠								
察哈爾								
綏遠								
綏寧								
綏遠								
察哈爾								
綏遠								
綏寧								
綏遠								
察哈爾								
綏遠								
綏寧								
綏遠								
察哈爾								
綏遠								
綏寧								
綏遠								
察哈爾								
綏遠								
綏寧								
綏遠								
察哈爾								
綏遠								
綏寧								
綏遠								
察哈爾								
綏遠								
綏寧								
綏遠								
察哈爾								
綏遠								
綏寧								
綏遠								
察哈爾								
綏遠								
綏寧								
綏遠								
察哈爾								
綏遠								
綏寧								
綏遠								
察哈爾								
綏遠								
綏寧								
綏遠								
察哈爾								
綏遠								
綏寧								
綏遠								
察哈爾								
綏遠								
綏寧								
綏遠								
察哈爾								
綏遠								
綏寧								
綏遠								
察哈爾								
綏遠								
綏寧								
綏遠								
察哈爾								
綏遠								
綏寧								
綏遠								
察哈爾								
綏遠								
綏寧								
綏遠								
察哈爾								
綏遠								
綏寧								
綏遠								
察哈爾								
綏遠								
綏寧								

1. 社會部有案之全國救濟機關團體數(六百之四)

(民國三十六年底)

(4) 縣市救濟機關

行 政 區 域	總 計	綜合救濟	安 老	殘疾救濟	習 藝	幼 女救濟	施 醫	其他臨時救濟
總 計	2,091	913	51	36	53	14	266	756
江 蘇	26	11	2		2			11
浙 江	132	77	12	1	11		17	64
安 徽	74	36	3	3	1	1	4	26
西 北	369	131	11	12	8	2	83	122
湖 北	20	18					1	1
湖 南	146	69	1	1	5	2	7	61
四 川	265	158	7	7	11	4	12	66
西 康	19	13			1		1	4
山 東	83	7			1	1	15	59
北 京	1	1						6
東 南	11	4		1				52
西 南	141	83			1		5	65
西 肅	102	21	6	4	1	1	4	25
甘 肅	51	21					5	3
青 海	7	1					3	53
福 建	157	64	3	4	1	2	10	1
台 灣	13	9					3	39
東 南	100	43		2			16	65
廣 西	102	23	1	1	1		7	12
雲 南	90	24	2		2		9	14
貴 州	81	61	1		3	1	1	2
安 東	2							2
哈 爾濱	27	20	2				3	2
遠 東	8	5					1	2
疆 京	14	8			4		1	1
海 平								
津 滬								
島 慶								
州 安								

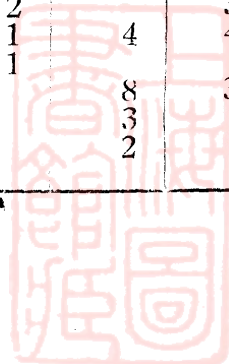



1. 社會部有案之全國救濟機關團體數(六百之五)

(民國三十六年底)

(5) 慈 善 團 體

行 政 區 域	總 計	綜 合 救 濟	安 老	殘 疾 教 養	習 藝	婦 女 教 養	施 醫	其 他 臨 時 救 濟
總 計	1,765	683	29	21	13	24	250	745
江 蘇	59	14	3	1	1	2	1	37
浙 江	160	20	10		2	3	14	111
安 徽	68	45					2	21
江 西	119	36	7	6		10	23	37
湖 北	11	5	1	1			3	1
湖 南	135	34			1		5	95
四 川	384	262			5		33	78
康 定	12	10				1	1	
北 碚	20	5				1	9	5
東 門	26	17		2			5	2
南 岸	22	3					2	17
西 碚	13	5					5	3
南 岸	52	19					15	18
陝 西	23	11			1		5	6
甘 肅	3						3	
海 州	50	16		1			15	18
建 甯	48	24					5	19
灣 東	102	49		1			32	20
廣 西	39	18	1				12	8
雲 南	66	8	1				23	34
貴 州	11	6				1	1	3
安 東	1							1
吉 林	8	1						7
察 哈 爾	11						6	5
綏 遠	2						1	1
甯 夏	3	1					1	1
贛 州	2							2
京 平	11	2						9
海 平	84	23	1	1	1	1	6	51
天 津	50	4	3	5		2		36
平 津	65	18	1		1	1	4	40
島 慶	13	2		1				8
重 慶	64	15	1	1		1	8	39
廣 州	13	4					3	6
西 安	15	6		1			2	6



1. 社會部有案之全國救濟機關團體數 (六百之六)

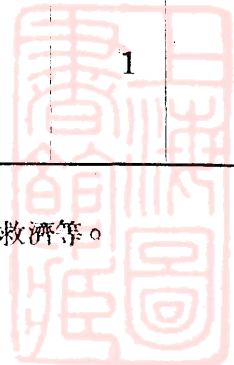
(民國三十六年底)

(6) 宗教團體

行政區域	總計	綜合救濟	安老	殘疾教養	習藝	婦女教養	施醫	其他臨時救濟
總計	223	63	4	3	2	1	30	120
江蘇	20							20
浙江	18	2						16
安徽	7	4					2	1
江西	17	11			1		2	3
湖北	1						1	
湖南	9	3					1	5
四川	25	14					2	9
西康	1	1						
河北	1	1						
山東	7	4	1					2
山西	16	1	1	1			2	11
河南	3				1		1	1
陝西	13	2				1	6	4
甘肅	12	6					1	5
青海	1	1						
福建	16	2		2			5	7
台灣	3	1					1	1
廣東	4						1	2
廣西								
雲南	2							1
貴州	2						1	1
察哈爾	4		1					4
綏遠	6	1					2	2
寧夏								
新疆								
京海	1							1
天津	12	3						9
平津	5	1	1					3
青島	5	1						4
重慶	2							
廣州	5	1					1	3
西安	5							5

材料來源：根據社會救濟機關團體查報表登記卡片彙編。

附註：其他臨時救濟包括施粥、施糧、貸款、難民救濟、冬令救濟等。



2. 社會部有案之全國救濟機關團體設施單位數 (三頁之一)

(民國三十六年底)


行政區域	總計	院內救濟							
		共計	安老	育嬰	育幼	殘疾教養	習藝	婦女教養	助產
總計	10,545	3,886	648	719	1,202	476	349	177	108
蘇	254	97	20	31	23	7	8	5	
江	648	354	51	125	102	26	30	5	5
浙	427	127	24	28	39	16	4	2	2
安	1,067	484	85	126	109	86	38	13	8
江	127	55	11	11	8	14	6	1	1
湖	705	260	29	83	82	30	16	6	4
湖	2,636	653	127	85	186	77	64	55	32
西	116	32	6	3	6	5	5	4	
康	215	56	6	10	15	6	3	8	1
山	133	39	8	4	12	6	4	2	2
山	95	74	6	19	32	4	5	1	
河	306	206	39	11	85	43	12	13	2
陝	367	155	23	23	58	19	11	8	1
甘	232	80	17	6	15	11	10	6	2
青	16	2	1	1					
福	556	288	43	52	77	39	25	12	17
台	191	54	14	3	11	9	4	2	1
廣	552	165	21	36	66	10	10	2	8
廣	301	68	8	10	14	13	4	2	7
雲	258	74	20	7	24	5	10	2	6
貴	432	153	42	8	24	23	33	10	2
安	1	1		1					
吉	15	15		3	12				
察	106	81	22	6	25	8	11	6	
哈	7	6		2	4				
綏	19	7	1		3	1	2		
甯	16	14			2		12		
新	40	22	3	1	6	2	6	3	
南	209	71	4	5	53	1	4	2	1
上	65	35	6	2	16	5	4	2	
北	163	60	3	4	44	3	3	2	
大	33	18	1	1	9	2	2	2	1
青	142	40	6	11	16	1	1	3	1
重	31	15			15				
廣	52	18		1	8	2	1		3
西	12	7	1		1	2	1		1
本部直轄									

附註：南京實驗救濟院尚在籌備中其設施單位數未計入本表數字內。

2. 社會部有案之全國救濟機關團體設施單位數 (三頁之二)

(民國三十六年底)

行政區	院內救濟		院 共計	院外救濟					
	人 留 養	其 他 設 施		施 粥	施 糧	平 糶	施 衣	施 茶	施 炭
總計	118	89	6,659	315	518	61	374	344	7
江蘇	1	2	157	5	16		10	5	
浙江	2	8	294	17	29	3	4	2	
安徽	1	11	300	14	14	1	13	34	
江西	10	9	583	28	52	5	36	27	4
湖北		3	72	7	2		9	1	
湖南	5	5	445	15	29	2	22	43	
四川	17	10	1,983	46	175	16	117	103	1
西康	2	1	84	5	10	3	7	2	
河南	2	5	159	17	34		11	1	
山東	1		94	1	10		6	14	
山西	3	4	21		1		1	2	
陝西	1		100	7	7	6	8	3	
甘肅	10	2	212	12	8	1	15	13	
陝甘	7	6	152	9	14	3	16	8	
青海			14		1				
福建	20	3	268	14	21	8	12	14	1
臺灣	8	2	137	2	12	3	5	3	
廣東	8	6	387	26	7	2	17	21	
廣西	6	4	233	22	21	3	17	3	
雲南			184	2	11	1	3		
貴州	8	3	279	14	17	2	14	9	
察哈爾		3	25	3	2				
綏遠			1						
察哈爾			12	1	1				
綏遠			2						
察哈爾		1	18					1	
綏遠	1		138	10	7		20	8	
察哈爾			30	29					
綏遠	1		103	5	7		7	12	1
察哈爾			15	1	2		1	8	
綏遠		1	102	2	5	2	1		
察哈爾			16						
綏遠	3		34	1	3		2	2	
察哈爾	1		5						



2. 社會部有案之全國救濟機關團體設施單位數 (三頁之三)
(民國三十六年底)

行政區	院 外 救 濟								
	施錢	貸款	種痘防疫	施醫藥	掩埋	施棺	施地	其他臨時救濟	公益
總計	571	213	206	2,395	393	721	156	321	64
蘇	12	3	18	42	20	18	1	4	3
浙	22	4	7	137	28	35	1	4	1
安	22	9	8	105	30	30	1	16	3
江	42	8	12	255	23	53	7	20	11
湖	9			25		11	4	3	1
湖	24	11	14	118	31	62	5	50	19
西	168	125	54	644	104	267	87	56	15
河	7	1	2	30	4	10	1	1	1
山	29	4	3	56	2	2			
北	13	5	1	25	2	4		12	
東	2			13	1			1	
南	9	3	4	46	4	2		1	
西	25		2	78	16	18	8	14	2
陝	16		6	46	8	11	1	13	1
甘		2	1	10					
肅	21	7	11	103	16	22	4	13	1
海	30	5	8	39	11	8		9	2
建	15	3	14	170	30	42	7	33	
灣	31	3	11	68	13	15	3	22	1
東	5	4	9	110	9	23	2	5	
南	34	6	9	84	26	41	13	7	3
州									
東				13		1		1	
林	4						1		
爾	1			5		1		3	
遠	1			2					
夏				8	1	4			
疆	1	5	3	48	7	22	1	2	3
京	1			1			4		
海				38	4	4		9	
平	8		6	2			2		
津	5	3	1	50	2	11		7	
島	10	2		8			2	6	
慶			2	11	1	4		6	
州				5				6	
安	4								

材料來源：根據社會救濟機關團體卡片彙編。

3. 全國社會救濟機關團體院內救濟留養人數

(民國三十六年底)

行政區	總計	社會部直轄救濟機關	省市救濟機關	縣市救濟機關	慈善團體	宗教團體
總計	225,110	309	28,788	124,196	50,769	21,048
江蘇	4,674			1,496	3,178	
浙江	26,309		1,298	17,403	7,099	509
安徽	7,276		556	5,500	1,220	
江西	15,071		2,075	10,683	2,066	247
湖北	907		760	83	64	
湖南	21,881		1,898	16,741	2,954	288
四川	35,754		1,373	28,050	6,042	289
康定	245		94	129	22	
河北	9,746			6,503	3,215	28
山東	2,651		600	142	1,459	450
山西	3,967		789	766	1,247	1,165
河南	6,629		1,200	5,429		
陝西	3,318		274	2,124	920	
甘肅	4,148		108	1,067	1,584	1,389
福建	8,398		475	3,933	3,256	734
臺灣	961		182	323	402	54
廣東	8,390		4,684	1,936	1,610	110
廣西	3,628			3,398	230	
雲南	3,790		153	2,502	1,135	
貴州	15,821		226	14,715	880	
察哈爾	203				203	
林西	780			63	512	205
察哈爾	1,841		271	1,130	193	247
新疆	30			30		
京海	3,161		2,326		705	130
上海	18,447		1,462		3,305	13,680
天津	8,334		5,437		2,685	212
北平	2,653		462		1,910	281
青島	1,572		609		963	
重慶	1,536	309	856		371	
廣州	1,487				457	1,030
西安	1,502		620		882	

材料來源：根據各省市業經報部救濟機關團體查報彙編。

附註：冬令救濟及臨時緊急救濟之人數未包括本表數字內。



4. 全國社會救濟機關團體院外救濟受救濟人數

(民國三十六年度)

行政區域	總計	省市救濟機關	縣市救濟機關	慈善團體	宗教團體
總計	8,525,616	53,778	2,462,062	5,823,153	186,623
江浙	276,312		125,289	139,843	11,180
安徽	49,201	586	10,452	38,163	
江西	493,673		83,902	401,216	8,555
湖北	977,307		397,577	576,555	3,175
湖南	271,422		1,422	252,000	18,000
四川	447,921	900	263,797	176,580	6,644
西康	1,397,993	25	512,492	865,222	20,254
河北	21,786	970	9,050	11,766	
山東	790,249		88,049	702,200	
山西	524,789	1,203		496,966	26,620
河南	16,790	1,301	2,030	3,819	9,640
陝西	169,582		30,393	139,189	
甘肅	246,404		59,432	180,472	6,500
青海	70,393	6	35,258	17,477	17,652
福建	32,904		17,100	15,804	
臺灣	272,050		105,682	143,184	23,184
廣東	238,912		30,099	208,338	475
廣西	186,052		21,421	164,631	
雲南	576,274		302,137	274,137	
貴州	97,891		80,647	17,244	
察哈爾	286,377	73	285,833	471	
熱河	43,740			26,590	17,150
北京	279,836	32,225		247,611	
天津	113,661			113,661	
上海	43,175	4,556		38,619	
北平	196,664			187,070	9,594
青島	52,254	11,933		32,321	8,000
西安	352,004			352,004	

材料來源：根據各省市業經報部之救濟機關團體查報表彙編。

附註：冬令救濟及臨時緊急救濟之人數未包括本表數字內。



5. 全國社會救濟機關團體經費數

(民國三十六年度)

行 政 區 域	救濟機關及團體數	經報經費之機關團體數	經 費 數 (元)
總計	4,172	1,260	13,144,960,396
江蘇	106	48	549,924,793
浙江	364	69	733,848
安徽	152	34	2,611,903,475
江西	523	141	436,947,144
湖北	32	10	87,456,516
湖南	294	77	1,307,821,345
四川	680	335	568,946,571
西康	33	7	31,652,064
河北	105	12	88,842,911
山東	35	28	916,369,592
山西	52	13	224,290,750
河南	158	9	87,882,760
陝西	173	35	30,901,889
甘肅	91	24	11,075,039
青海	11	1	3,572,000
福建	226	78	138,994,228
台灣	66	27	3,363,861,150
廣東	213	93	15,510,135
廣西	142	41	85,052,167
雲南	161	38	100,202,654
貴州	98	39	149,379,733
吉林	1		
察哈爾	14		
綏遠	45	18	245,654,660
綏寧	2		
甯夏	11	6	10,860
新疆	16	4	81,300
北京	16	6	687,793,758
上海	97	2	62,443,270
天津	60	16	117,380,413
北平	71	14	228,431,701
青島	17	8	913,769,942
重慶	72	21	62,460,066
廣州	20		
西安	15	6	15,613,662

材料來源：根據全國社會救濟機關團體查報表彙編。



6. 社會部直轄重慶實驗救濟院收容人數
(民國三十六年底)

性別	總計	安老所	育幼所	殘疾教養所	習藝所	助產所	施醫所
本年底人數							
共計	399	105	97	90	75	13	19
男	228	43	39	63	73		10
女	171	62	58	27	2	13	9
上年底人數							
共計	438	96	86	82	134	8	32
男	260	35	36	67	108		14
女	178	61	50	15	26	8	18
本年底較上年底增減							
共計	-39	+9	+11	+8	-59	+5	-13
男	-32	+8	+3	-4	-35		-4
女	-7	+1	+8	+12	-24	+5	-9
本年年入院人數							
共計	788	28	45	37	93	279	306
男	318	16	25	19	88		170
女	470	12	20	18	5	279	136
本年年出院人數							
共計	827	19	34	29	152	274	319
男	350	8	22	23	123		174
女	477	11	12	6	29	274	145

材料來源：根據該院受救濟人動態月報彙編。

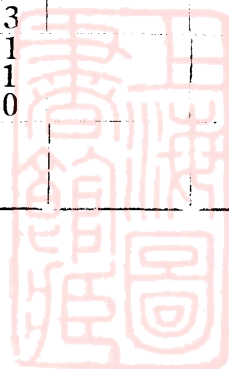
附註：社會部直轄救濟機關尚有首都實驗救濟院南京傷殘重建院均正在籌設中。

7. 社會部直轄重慶實驗救濟院受救濟人出院原因

(民國三十六年度)

原 因	總 計	安老所	育 幼 所	殘疾教養所	習 藝 所	助 產 所	施醫所	
總 計	共計	827	19	34	29	152	274	319
	男	350	8	22	23	123		174
	女	477	11	12	6	29	274	145
病 死	共計	8	2	1	1	1		3
	男	6	1	0	1	1		3
	女	2	1	1	0	0		0
歸 家	共計	65	9	19	15	19	2	1
	男	40	3	10	12	15		0
	女	25	6	9	3	4	2	1
受 領	共計	16	1	1		14		
	男	13	0	0		13		
	女	3	1	1		1		
轉 移	共計	32		9	4	18	1	
	男	12		8	1	3		
	女	20		1	3	15	1	
畢 業	共計	36				36		
	男	36				36		
	女	0				0		
就 業	共計	2				2		
	男	2				2		
	女	0				0		
產 畢	共計	271					271	
	男							
	女	271					271	
病 愈	共計	314						314
	男	170						170
	女	144						144
潛 逃	共計	35				34		1
	男	29				28		1
	女	6				6		0
犯 規	共計	45	6	4	8	27		
	男	40	4	4	8	24		
	女	5	2	0	0	3		
停止救濟	共計	2	1			1		
	男	1	0			1		
	女	1	1			0		
升 學	共計	1			1			
	男	1			1			
	女	0			0			

材料來源：根據該院出院受救濟人名冊彙編。




8. 已報三十五年度冬令救濟發放款物數及受救濟人數(八頁之一)
(截至民國三十六年底止)

行區	政域	據報縣 市局區 盟旗數	發放現金及實 物折合現金數 (元)	受救濟人數	每一縣市(局 區盟旗)平均 受救濟人數	每一受救濟人 平均所得金額 (元)
總計		1,409	462,507,826,234	17,280,227	12,264	26,765
江蘇		59	20,901,472,642	904,795	15,336	23,101
浙江		77	4,801,894,483	433,473	5,630	11,078
安徽		63	1,727,685,200	164,658	2,614	10,493
江西		62	253,562,004,330	156,196	2,519	1,623,377
湖北		67	4,921,751,700	239,507	3,575	2,055
湖南		56	588,835,626	186,060	3,323	3,165
四川		136	2,302,822,630	1,713,553	12,600	1,344
西康		25	56,928,610	36,152	1,446	1,575
河北		30	1,976,297,358	225,265	7,509	8,773
山東		10	1,689,977,339	329,091	32,909	5,135
山西		25	3,782,861,419	164,094	6,564	23,053
河南		81	6,009,187,280	5,923,826	73,134	1,014
陝西		75	766,903,672	157,391	2,099	4,873
甘肅		68	482,619,694	190,585	2,803	2,532
青海		13	854,333,760	50,471	3,882	16,927
福建		62	9,235,622,976	513,927	8,289	17,971
台灣		17	115,626,850,040	728,045	42,826	158,821
廣東		38	861,107,155	184,753	4,862	4,661
廣西		85	17,997,814,183	1,227,960	14,447	14,657
雲南		56	131,786,710	116,246	2,076	1,134
貴州		66	221,733,242	216,429	3,279	1,025
遼寧		25	972,554,123	452,872	18,115	2,148
遼北	
吉林	
黑龍江		12	247,368,851	26,465	2,205	9,347
龍江	
安徽		100,000,000	12,693	7,878
江蘇	
河南	
山東		15	20,000,000	42,128	2,809	475
河北		20,354,800
山西		25	245,736,348	94,230	3,769	2,605
陝西		3	5,477,300	583	194	9,395
湖南		13	1,428,678,100	184,938	14,226	7,725
湖北		30	680,669,149	46,068	1,536	14,775
江西		20	302,405,230	23,705	1,185	12,757
浙江		10	1,767,181,000	54,723	5,472	32,293
安徽		12	5,176,742,850	373,075	31,090	13,876
山東		18	110,220,493	52,538	2,919	2,098
河南		17	96,634,661	295,506	17,383	327
山西		14	735,200,000	185,659	13,261	3,960
河北		24	2,098,113,330	1,572,567	65,524	1,334


8. 已報三十五年度冬令救濟發款物數及受救濟人數 (八頁之二)
(截至民國三十六年底止)

行 區 政 域	實 物					
	折合現金總計 (元)	折合現金共計 (元)	米		物 穀	
			市石	折(元)合	市石	折(元)合
總計	431,910,750,208	399,544,763,302	1,076,363,115	993,996,745	11,491,190	253,169,001,702
江蘇	8,670,817,541	4,776,791,541	13,869	885,675,941	109	3,195,000
浙江	4,646,070,470	2,801,964,170	11,311	1,180,423,532	110	23,342,400
安徽	1,418,485,200	756,485,200	970	107,895,200		
江西	253,492,383,030	251,921,806,790	2,568	179,129,890	11,429,404	251,457,700,000
湖北	3,691,593,200	2,121,063,200	541	14,275,700	1,250	25,820,000
湖南	548,415,098	151,132,598	87,532	134,101,648	604	16,648,050
四川	1,619,464,633	1,479,559,033	25,127	1,062,018,481	14,304	352,931,364
康定	40,549,650	30,212,350	1,705	17,369,600		
山東	1,646,121,988	1,485,407,606			1,067	48,000,000
山西	1,299,528,450	1,031,973,700				
河南	3,658,067,890	1,582,711,890	3,151	203,588,800		
河北	4,354,381,370	3,301,601,870	2,599	421,972,200	13,633	784,282,450
陝西	265,982,154	239,487,954	27	2,305,000	,667	33,101,420
甘肅	210,022,462	206,072,462				
青海	850,934,000	844,564,000				
福建	9,034,115,289	5,853,477,223	17,159	1,878,478,400	5,479	386,818,448
台灣	105,723,942,250	94,249,314,250	412,396	92,261,814,250		
廣東	838,872,420	703,684,700	4,775	655,249,100	61	3,660,000
廣西	17,889,934,333	16,827,820,333	476,605	14,274,427,950	23,445	24,470,000
雲南	107,730,360	88,399,160	2,755	88,128,040		
貴州	139,631,716	124,422,116	3,162	108,244,620	1,057	9,032,570
遼寧	544,668,276	287,379,693	60	4,140,000		
安東						
遼北						
吉林	162,154,837	161,504,837				
松江						
江蘇						
龍江						
嫩江						
興安						
熱河						
察哈爾	1,204,800	1,204,800	25	1,204,800		
綏遠	144,347,548	79,623,283	42	273,000		
甯夏	5,477,300	5,477,300	115	5,477,300		
甯南	1,122,586,500	1,114,543,500	1,335	80,124,000		
上海	151,411,800	90,211,800	328	88,471,800		
北平	116,686,600	101,386,600				
天津	1,616,251,000	1,460,471,000				
青島	5,080,362,850	3,187,787,850	378	34,587,000		
重慶	10,220,493	10,220,493	770	10,220,493		
漢陽						
漢口	735,030,000	499,000,000	272	326,400,000		
廣漢	2,073,305,000	1,968,000,000	6,786	1,968,000,000		



8. 已報三十五年度冬令救濟發放款物數及受救濟人數(八百之三)
(截至民國三十六年底止)

行政區域	實物									
	食					物				
	麥		包穀		豆		高粱			
市石	折(元)合	市石	折(元)合	市石	折(元)合	市石	折(元)合	市石	折(元)合	
總計	527,427	1,533,382,565	38,637	244,284,571	297,043	2,192,472,423	926,639	435,683,457		
蘇	35	660,000	27,050	10,820,000						
浙	78	23,382,400								
安	70	7,000,000								
江						4	850,000			
湖										
西										
北	32	1,151,000	2,061	55,757,188						
川	21	390,000								
康	4,760	461,635,970	5,812	1,005,898	1,138	59,050,000				
山	400	45,000,000						100	30,000,000	
東	26	36,820,000								
南	400	40,000,000	2,144	130,150,000	11	1,336,000		232	11,600,000	
西	405	44,826,625	1,322	38,394,659						
陝	3,845	119,354,860	150	7,500,000						
甘	338,661	223,080,000								
肅	733	22,650,000								
海										
建										
台										
廣						27	4,512,000			
東	162,514	473,332,460			291,175	1,837,506,123				
南			17	238,000						
州			80	418,826						
甯								5,188	234,729,920	
東										
北										
林										
江					4,442	666,300	921,119	159,353,537		
江										
黑										
嫩										
興										
熱										
察										
綏										
甯										
南	70	1,050,000								
上										
北										
天										
青	15,138	33,059,250								
重						246	288,552,000			
瀋										
漢										
廣										



8. 已報三十五年度冬令救濟發放款物數及受救濟人數(八頁之四)

(截至民國三十六年底止)

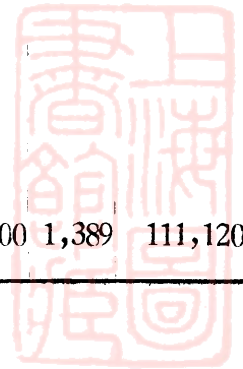
行政區域	實物						
	食			物			
	小	米	麵	粉	湯	粉	
市石	折(元)台	市斤	折(元)台	磅	折(元)台		
總計	151,619	1,557,335,256	12,192,990	15,416,569,178	1,277,035	3,374,355,350	
蘇江	97	71,175,000	1,66,889	3,579,454,000			
浙安			1,213,159	932,904,833	6,447	502,262,000	
徽西			1,073,022	641,590,000			
湖北			20,934	26,733,000	8,915	66,766,000	
湖南			2,020	2,055,500,000	12,443	13,467,500	
四川			2,864	1,145,600			
西康			1,150	230,000			
山河	1,800	190,411,598	373,076	707,320,000	2,260	16,960,000	
山東	3	420,000	1,009,233	583,249,400			
山西	27,823	1,036,396,250	125,434	134,881,240			
西南	525	30,802,000	1,960,429	1,757,127,100			
陝西	1,117	113,422,880					
甘肅	75	3,412,500					
青海			8,010	3,204,000			
福建			1,879,029	1,515,176,000	247,805	145,896,000	
台灣					6,000	1,732,500,000	
廣東			4,517	8,935,200	1,051	5,204,850	
廣西			614,700	87,676,800	5,350	9,400,000	
雲南	253	48,509,773					
遼東							
遼北	40	1,485,000					
吉林							
松江							
龍江							
黑龍							
嫩興							
察熱							
綏遠	118,445	14,036,255					
甯南							
夏京			623,723	935,584,500	243,600	97,440,000	
海平							
天津	563	47,264,000	732,509	1,324,823,000	173,808	86,884,000	
島慶			825,142	978,534,500	569,216	695,475,000	
陽口							
漢廣			95	142,500,000	140	2,100,000	

8. 已報三十五年度冬令救濟發放款物數及受救濟人數(八頁之五)
(截至民國三十六底止)

行政區域	實 食				物	
	奶 磅	粉 折 (元) 合	食 市 斤	鹽 折 (元) 合	其 (元) 他	
總計	356,406	970,467,570	28,135	52,585,220	4,604,629,265	
江蘇	900	75,000,000	3,600	18,000,000	207,811,600	
浙江			375	303,000	64,346,000	
安徽	20	400,000	800	380,000	189,847,900	
江西					12,000,000	
湖北			235	164,500	218,400	
湖南			3,940	3,980,500	2,574,900	
四川					12,223,750	
康定			90	54,000	970,140	
東北	371	1,855,000			371,449,300	
山東	96,232	141,060,000			29,965,600	
山西	709	14,784,720	17,813	28,613,000	80,934,400	
陝西					7,437,370	
甘肅					75,805,102	
青海					618,280,000	
福建	221,612	335,466,000	340	66,000	1,568,926,375	
台灣	29,519	255,000,000				
廣東	4,979	746,850			25,376,700	
廣西					121,017,000	
雲南			37	33,120		
貴州			905	991,100	5,735,000	
遼寧						
安東						
遼北						
吉林						
松江						
黑龍江						
嫩江						
興安						
察哈爾					64,264,028	
綏遠						
綏南						
甯南	513	1,395,000			1,740,000	
上海					101,386,600	
天津					1,500,000	
平津					1,012,820,100	
津島	1,551	144,760,000				
慶陽					28,000,000	
漢口						
廣州						

8. 已報三十五年度冬令救濟發放款物數及受救濟人數 (八百之六)
(截至民國三十六年底止)

行政區域	實				物				
	折合現金共計(元)	衣		單		棉		破	
		件數	折(元)	合	件數	折(元)	合	床數	折(元)
總計	32,113,535,976	656,922	22,979,329,600	342,395	3,229,286,900	32,523	1,297,443,400		
江蘇	3,892,031,000	26,726	3,205,997,000	46,511	385,134,000				
浙江	1,839,766,300	57,693	1,029,344,000	101,300	784,318,000				
安徽	662,000,000	52,561	639,800,000			262	22,200,000		
江西	1,568,410,600	35,634	624,292,200	34,191	753,422,000	2,127	120,520,000		
湖北	1,570,530,000	17,739	815,450,000	9,756	199,120,000	8,469	555,960,000		
湖南	397,282,500	44,041	346,398,500	7,987	49,048,000	80	1,800,000		
四川	134,904,000	13,079	110,281,000	5,205	15,615,000	357	9,008,000		
西康	8,537,300	733	6,602,500	1,254	1,934,800				
河北	147,841,000	25,335	126,859,000	1,981	2,971,500	15	600,000		
山東	267,150,000	5,430	57,150,000	20,000	200,000,000				
河南	1,968,970,000	97,371	1,392,483,000	29,256	194,324,000	1,562	31,240,000		
陝西	1,025,345,500	30,411	297,838,000	69,707	589,679,500	454	4,910,000		
陝西	25,804,200	4,320	24,155,300	311	1,418,500				
甘肅	3,950,000	79	3,950,000						
青海	6,370,000								
福建	3,179,046,076	9,940	237,437,000			10,593	368,304,000		
台灣	11,440,235,250	43,715	11,440,235,250						
廣東	133,349,500	10,219	65,351,500	884	4,278,000	800	40,000,000		
廣西	1,059,464,000	82,249	979,344,000			1,162	23,920,000		
雲南	17,838,200	1,140	9,825,000	10,339	5,219,600	443	132,900		
貴州	15,209,600	4,233	8,907,100	1,810	5,244,000	510	1,058,500		
遼寧	247,781,950	8,542	204,291,250	1,750	34,500,000	4,300	6,670,000		
遼北									
吉林	650,000	40	650,000						
松江									
黑龍江									
嫩江									
興熱									
察哈爾	62,876,000	1,230	24,600,000						
綏遠									
綏甯	7,983,000	2,661	7,983,000						
上海	61,200,000	1,530	61,200,000						
北平	15,300,000	1,530	15,300,000						
天津	155,780,000	31,156	155,780,000						
青島	1,892,575,000	24,787	896,370,000						
重慶									
瀋陽	200,030,000	1,717	85,850,000	153	3,060,000	1,389	111,120,000		
漢口	105,305,000	21,061	105,305,000						
廣州									



8. 已報三十五年度冬令救濟發放款物數及受救濟人數 (八百之七)
(截至民國三十六年底止)

行政區域	實				物		折合現金共計(元)
	衣		布		其(元)他	料	
	市斤	折(元)合	市尺	折(元)合			
總計	283,688	439,844,500	4,170,398	3,009,897,000	1,157,734,576		98,726,660
江蘇	5,911	26,025,000			300,900,000		4,320,000
浙江	11,604	21,673,000	7,159	33,270,000	15,233,400		263,140
安徽					36,000		1,084,500
江西							100,000
湖北					17,410,500		12,873,382
湖南					10,000,000		404,750
四川			54,696	134,010,000	216,913,000		27,434,000
西康	4,405	12,854,000			120,064,000		450,000
河南					230,400		
山東					6,370,000		
河北	28,408	47,971,500	3,460,867	2,280,752,000	244,581,576		1,591,990
山西							
陝西					23,720,000		2,650,000
甘肅			1,786	2,225,000	56,200,000		200,000
青海					435,700		
福建					2,320,700		9,506,633
廣東							
廣西							
雲南							
貴州							
遼寧							
安東							
遼北							
吉林							
松江							
黑龍江							
嫩江	870	5,586,000	8,300	31,640,000	1,050,000		1,848,265
察哈爾							
綏遠							
甯夏							
北京							
天津	232,490	325,735,000	637,590	528,000,000	142,170,000		
上海							
青島							
重慶							36,000,000
漢陽							
廣州							

8. 已報三十五年度冬令救濟發放款物數及受救濟人數 (八百之八)
(截至民國三十六年底止)

行政區域	實 料						雜 項	現 金 (元)
	燃		柴		炭			
	市斤	折(元)合	市斤	折(元)合	市斤	折(元)合		
總計	439,092	16,952,870	547,976	42,153,940	10,007	39,619,850	153,724,570	30,597,075,776
蘇江			9,600	4,320,000			1,995,000	12,230,655,101
浙江			15,020	263,140			1,902,500	105,824,013
安徽								309,200,000
湖北								69,621,300
湖南								1,230,185,500
四川	3,550	1,065,000			1,300	19,500	3,917,100	40,420,528
西康					2,000	100,000	1,700,000	683,357,997
河北	228,300	9,198,000	28,307	3,675,382				16,378,960
山東	13,000	325,000	1,595	79,750				330,175,370
山西								300,448,889
河南							106,386,000	124,793,529
陝西			356,900	27,434,000				1,654,805,910
甘肅	3,000	450,000					240,000	500,921,518
青海								272,597,232
福建								3,399,760
台灣			17,300	741,640	5,007	850,350		201,507,687
廣東							34,392,750	9,902,907,790
廣西							1,838,220	22,234,735
雲南					1,100	2,650,000		107,879,850
貴州			100	200,000			1,293,000	24,056,350
遼寧	143,025	4,147,725	116,498	5,358,908				82,101,526
安東								427,885,847
吉林								85,214,014
黑龍江								100,000,000
察哈爾								20,000,000
熱河								19,150,000
綏遠	48,217	1,767,145	2,656	81,120				101,388,800
察哈爾								60,000
綏遠								306,091,600
察哈爾								529,257,349
綏遠								185,718,630
察哈爾								150,930,000
綏遠								96,380,000
察哈爾								100,000,000
綏遠								96,634,661
察哈爾								170,000
綏遠					1,200	36,000,000		24,808,330


材料來源：根據各省市社政機關三十五年度冬令救濟實施概況報告表彙編。

2. 勞 工 福 利

9. 社會部有案之勞工福利機構總數 (三百之一)

(民國三十六年底)


行政區域	總 計							廠 鑛 設 置 者			
	共 計	職工福利社	職工福利會	工人福利社	工會福利會	工人福利會	農民福利社	共 計	職工福利社	職工福利會	工人福利會
總計	1,365	250	217	189	100	18	591	438	235	203	
蘇江	13	1	8		2		2	9	1	8	
浙安	58		3	12	11		32	3		3	
江徽	40			13	7		20				
湖西北	124	57	15	20	3		29	69	55	14	
湖西南	179	3	2	2		1	171	5	3	2	
湖北南	36	2	4	3	2		25	6	2	4	
四川	129	25	27	26	3	15	33	49	24	25	
西康	2	1					1	1	1		
山河北	23	10	10				3	20	10	10	
山西南	65	35	8	7	7		8	41	34	7	
河西南	45	6	2	15	10		12	8	6	2	
陝西	134	37	28	13	8	1	47	63	35	28	
甘肅	74	10	9	20	2		33	17	9	8	
青海	18			2	1		15				
福建	99	24	17	10	7		41	32	18	14	
台灣	2						2				
廣東	23	3	4	4	6		6	5	3	2	
廣西	71	2	7	4	5		53	9	2	7	
雲南	52	12	14	1	1		24	24	12	12	
貴州	42	2	6	5	2		27	7	1	6	
吉林	1		1					1		1	
甯夏	4			4							
京海	5	1	1	1	2			1	1	9	
北平	33	3	9	10	10	1		12	3		
天津	5	1		2	2			1	1		
青島	14	1	12				1	13	1	12	
重慶	17		12	2	2		1	12		12	
國外	54	14	18	10	7		5	30	13	17	
	3			3							



9. 社會部有案之勞工福利機構總數 (三頁之二)

(民國三十六年底)

行政區域	工 會 設 置										
	共計	工 人 福 利 社					工 會 福 利 委 員 會				
		小計	總工會 舉辦	產業工 會舉辦	職業工 會舉辦	特種工 會舉辦	小計	總工會 舉辦	產業工 會舉辦	職業工 會舉辦	特種工 會舉辦
總計	257	157	90	16	33	18	100	44	17	29	10
蘇	2						2		2		
浙	23	12	7		4	1	11	7		4	
江	20	13	11		2		7	7			
安	23	20	20				3	3			
湖	1	1	1								
湖	4	2	1			1	2	1			1
四	25	22	18		3	1	3	1		2	
西											
河	14	7	2	4		1	7	2	4		1
山	25	15	10	2	3		10	9	1		
北	21	13	3	7	3		8	1	6	1	
西	21	4	4				2	2			
南	6	2	2				1	1			
西	3	2	2				1	4		2	1
肅	17	10	4	1	4	1	7				1
海											
建											
灣	10	4	1		1	2	6	1		3	2
東	9	4	2		1	1	5	2		2	1
西	2	1	1				1	1			
南	5	3	3				2	2			
州											
林	2						2		2		
夏	20	10			9	1	10			10	
京	4	2		1		1	2		1		1
海											
平											
津	4	2		1			2		1		1
島											
慶	14	7		1	3	2	7		1	5	2
外	3	3									



10. 社會部有案之勞工福利設施單位數(二頁之一)

(民國三十六年底)

行政區域	總計	食堂	宿舍	眷屬宿舍	診療所	體育場	補習學校	子弟學校	浴室	洗補衣室	理髮室	托兒所	合作社
總計	11,395	1,459	1,518	629	1,111	529	484	422	719	283	624	133	466
蘇江	248	31	32	13	29	13	7	15	25	11	13	4	1
浙徽	344	41	48	6	34	14	18	15	12	9	12	3	16
安北	151	17	20	5	7	3	8	8	6	3	3	2	3
湖西	864	101	95	20	80	15	35	41	59	25	72	42	29
湖北	804	96	93	5	69	8	18	22	6	4	8	1	98
湖南	357	60	59	27	21	15	21	18	14	2	13	10	10
四川	1,148	136	131	64	103	60	69	36	85	39	66	10	49
康東	7	1	1			1			1				1
山東	238	24	29	24	25	19	9	11	23	9	24	1	4
山西	75	9	9	4	4	6	4	4	9		9		4
西南	320	35	39	26	32	31	13	9	32	7	30	1	20
陝西	170	18	16	5	22	8	9	6	11	1	13		10
甘肅	1,297	143	153	116	133	69	55	58	83	45	100	10	14
青海	45	34	53	23	53	16	16	16	16	10	18	2	14
福建	36	1	1		2	1	7	1					9
廣東	420	50	52	10	40	24	10	11	22	6	17	2	19
廣西	273	51	56		39	10	8	14	25		1		12
雲南	310	16	19	9	30	11	6	17	11	4	8	4	16
貴州	702	144	145	100	42	29	24	19	31	13	22	4	20
吉林	257	21	22	10	29	14	8	4	9	3	9	1	23
遼寧	56	8	11	9	5	3	4	3	6		2		
新疆	7						2	1					1
京海	11	2	1		2	1	1	2	1				2
平津	33	6	2	1	2	2	1	2	4	1	4		2
上海	533	38	52	32	61	42	49	23	45	14	29	28	14
北天	62	4	4	1	7	6	4	5	7	1	8		1
青島	110	9	10	8	8	7	8	7	10	6	9	7	4
重慶	615	114	113	29	53	32	15	21	56	26	72	4	10
總計	1,450	247	252	82	177	69	53	33	108	44	62	6	58
外	24	2	2		2		2	2	2				2



10. 社會部有案之勞工福利設施單位數(二頁之二)

(民國三十六年底)

行政區域	圖書室	保險	儲蓄	農場	俱樂部	茶室	詢問 代筆處	代辦 郵政	交誼室	婚喪 補助	職業 介紹	農貸	其他
	總計	971	68	34	46	720	51	742	8	16	36	58	168
浙江	13			1	15	1	19			1	1		3
安徽	30				22	2	40				3	8	11
江西	22		1	1	7	3	24				5	6	31
湖北	74			2	46	1	84			1		6	
湖南	142		1	4	65	11	79	1		1		72	9
四川	26	15	2	2	13	1	25		1		6	15	1
西康	106			7	84	7	72				5		1
河北	1				1								1
山東	15				13		7						4
山西	4			1	4								1
河南	19		2	2	12		9						1
陝西	9		1	2	8		22				6	3	4
陝甘	92	5	7	4	86		95	3	1	1	7	8	3
青海	41	4		1	64		43			2		25	3
福建	2				1		8					3	
廣東	57		1	2	37	7	52		1	8	1	4	1
廣西	28				11		4		1	8	1	13	11
雲南	52	15	6	2	15	1	42	1	1	3	1	3	2
貴州	41	2	3	5	32	1	11		6	3		7	12
四川	29	4		2	17	3	20		1		3		
吉林	2				2								
遼寧					3								
新疆					1								
察哈爾	1				2	1	1	1	1		1		
熱河	31	2			34		37	1		4	3		
天津	5				6		1		1				1
平津	6				8	1	3						
青島	20			4	22	1	19					1	3
重慶	101	21	8	4	87	10	23	1	2	4	5		
國外	2				2		2			2	2		

材料來源：根據勞工福利機構卡片彙編。




11. 社會部有案之廠鑛職工福利設施單位數 (四百之一)

(民國三十六年底)

(1) 行政區域及設施項目別

行政區域	總計	食堂	宿舍	眷屬宿舍	診療所	體育場	補習學校	子弟學校	浴室	洗補衣室	理髮室	托兒所	合作社
總計	7,792	1,151	1,182	592	746	453	331	286	618	251	500	110	221
江蘇	178	27	27	10	21	11	5	7	19	9	8	2	2
浙江	131	25	26	5	13	8	4	8	11	5	6	3	2
安徽	45	5	5	5	2	2	4	2	5	3	2	2	2
江西	574	78	72	20	46	13	26	31	50	23	45	32	2
湖北	80	8	7	5	6	7	7	2	6	4	8	1	4
湖南	252	55	54	26	18	11	13	17	14	2	9	3	3
四川	854	112	107	61	77	54	46	27	69	37	54	8	35
西康	7	1	1		1	1			1				1
河北	196	21	25	20	21	16	5	9	20	6	22	1	3
山東	75	9	9	4	4	6	4	4	9		9		4
山西	254	30	34	21	26	27	8	5	27	6	25	1	13
河南	44	5	6	3	6	3	3	2	3		4		1
陝西	982	114	123	108	92	61	42	37	70	3	87	6	11
甘肅	255	30	35	22	26	15	11	10	16	9	16	2	7
青海	1				1								
福建	226	30	31	9	20	21	9	9	14	4	13	1	9
廣東	133	34	34		17	2	2	3	24		1		5
廣西	165	10	11	9	21	10	5	15	10	4	8	3	15
雲南	653	143	144	99	36	28	22	19	30	12	22	4	10
貴州	138	12	14	10	15	14	4	4	8	2	7	1	11
吉林	56	8	11	9	5	3	4	3	6		2		
林疆	11	2	1		2	1	1		1				2
北京	13	2	2	1	1	1			2		2		1
上海	459	33	49	30	50	38	38	23	40	13	23	27	13
天津	35	2	2	1	4	3	2	2	4	1	4		1
北平	111	9	10	8	8	7	8	7	10	6	9	7	4
青島	506	104	101	24	42	23	8	10	44	25	60	2	8
重慶	1,358	242	241	82	165	67	50	30	105	42	54	6	56



11. 社會部有案之廠鑛職工福利設施單位數 (四頁之二)

(民國三十六年底)

(1) 行政區域及設施項目別

行政區域	圖書室	保險	儲蓄	農場	俱樂部	茶室	詢問	代辦	交誼室	婚喪	職業	其他
							代筆處	郵政		補助	介紹	
總計	481	54	29	35	425	3	276	4	2	7	7	28
浙江	8			1	13		10					
安徽	5				3		7					
江西	3				2		3					
湖北	46			2	25		46					17
湖南	6		1	2	2		3	1				
四川	12			1	11		6					
西康	64	5	1	5	59	1	31				1	
河南	1				1							
山東	11				11		5					4
河北	4			1	4							
山西	12		2	2	9		6					
陝西	2			1	3		2					
陝西	57	4	5	1	60		58	2			5	1
甘肅	21	3		1	20		11					
青海												
福建	20		1	1	21		10		1	2		
廣東	9				2							
廣西	11	15	6	2	6		3					1
雲南	32	2	2	5	25	1	11	1		3		2
貴州	16	4	3	2	10		1					
吉林	2				2							
遼寧					1							
北京					1							
天津	23	2			25		32					1
上海	3				3		1		1			
浙江	6				8	1	3					
青島	17			4	16		16					2
重慶	90	19	8	4	82		11			2	1	



11. 社會部有案之廠鑛職工福利設施單位數 (四頁之三)

(民國三十六年底)

(2) 業別及設施項目別

業別	總計	食堂	宿舍	眷屬宿舍	診療所	體育場	補習學校	子弟學校	浴室	洗補衣室	理髮室	托兒所	合作社
總計	7,792	1,151	1,182	592	746	453	331	286	618	251	500	110	221
礦業	666	77	85	49	78	42	28	45	45	17	50	2	20
金屬鑛業	97	10	12	11	10	6	4	4	6	3	9		4
石油鑛業	8	1	2	1	1				2	1			
石油工業	221	42	40	5	32	12	11	12	6	3	9		5
石油工業	328	23	31	32	33	24	12	28	31	10	31	2	10
石油工業	8				1		1	1					1
石油工業	4	1			1						1		
石油工業	6,948	1,039	1,063	531	646	403	297	238	561	230	440	107	196
石油工業	46	6	7	4	4	2	3	3	5	2	2	2	
石油工業	2	1	1										
石油工業	225	32	32	17	21	13	2	11	23	6	15		8
石油工業	245	54	53	15	19	9	10	9	19	7	11	2	7
石油工業	691	122	124	55	67	38	29	27	52	15	26	2	20
石油工業	99	15	15	11	10	6	4	2	8	3	5	1	3
石油工業	28	3	3	2	3	2	1	1	2	1	3		1
石油工業	216	39	40	10	20	13	6	7	17	5	13	3	6
石油工業	15	2	2	1	2		1		1	1	1		2
石油工業	236	29	32	20	21	19	9	12	20	1	18	1	13
石油工業	641	112	111	59	60	36	23	15	51	21	38	5	9
石油工業	2,174	267	285	155	198	139	117	83	167	91	159	61	59
石油工業	128	28	26	5	13	6	3	1	11	5	12	2	1
石油工業	190	33	34	13	19	7	10	6	20	4	9	1	7
石油工業	716	116	115	54	65	40	20	16	60	27	54	11	19
石油工業	146	22	24	13	13	8	7	5	15	4	9	1	3
石油工業	332	49	50	26	32	14	17	9	26	8	16	2	14
石油工業	46	6	6	4	5	3	2		4		2	1	3
石油工業	18	2	2	2	1	1	1	1	1	1	2		1
石油工業	319	42	43	31	30	20	11	12	29	14	21	2	6
石油工業	185	25	24	12	16	14	11	3	12	8	10	3	9
石油工業	164	23	22	10	20	8	8	10	10	4	8	3	5
石油工業	86	11	12	4	7	5	2	5	8	2	6	4	
石油工業	28	3	4	3	4	1	1	1	2	1	2		
石油工業	5	1	1	1	1								
石油工業	20	1	2	2	2	1	1	1	2	1	2		
石油工業	3	1	1	1	1								
石油工業	150	32	30	9	18	7	5	2	10	3	8	1	5

12. 社會部有案之工會工人福利設施單位數 (二頁之一)

(民國三十六年底)


行政區域	總計	食堂	宿舍	眷屬宿舍	診療所	體育場	補習學校	子弟學校	浴室	洗補衣室	理髮室	托兒所
總計	1,196	91	95	29	136	54	77	85	73	25	89	23
江蘇	70	4	5	3	8	2	2	8	6	2	5	2
浙江	88	7	8	1	6	5	7	5	1	4	6	
安徽	55	4	6		3		4	4	1		1	
江西	110	6	4		11	2	7	10	9	2	7	10
湖南	17	2	1	1	1	2	1				3	
四川	82	8	6	1	7		9	4	5	1	7	2
河北	26	2	2	2	2	2	2	2	2	2	2	
山西	39	3	4	4	4	4	1	4	4		4	
河南	75	8	8	2	11	3	3	4	4	1	8	
陝西	145	8	11	8	21	6	7	9	13	7	13	4
甘肅	24	2	1		3	1	2	1			2	
青海	5	1	1					1				
福建	44	4	3		7	2	1	1	2	2	3	1
廣東	88	5	10		17	8	6	10	1			
廣西	24	1	2		1		1	2	1			1
貴州	15	2	1						1	1	2	
南京	5	2						1	1		1	
上海	80	5	3	2	11	4	11		5	1	6	1
北平	27	2	2		3	3	2	3	3		4	
青島	107	10	12	5	11	9	7	11	12	1	12	2
重慶	46	3	3		7	1	2	3		1	3	
國外	24	2	2		2		2	2	2			



12. 社會部有案之工會工人福利設施單位數 (二頁之二)
(民國三十六年底)

行政區域	合作社	圖書室	保險	儲蓄	農場	俱樂部	茶室	詢問代筆處	代辦郵政	交誼室	婚喪補助	職業介紹	其他
總計	30	97	1	4		78	17	114	3	3	21	37	14
江蘇	1	5				2	1	9			1	1	3
浙江	3	7				10	1	15				2	
安徽	1	7		1		3	1	11				8	
江西	2	10				4		15			1	4	6
湖南		2				1		3					
四川	2	8				6	4	7				4	1
河北	1	2				2		1					
山西北		3				3		1					
河南	3	2		1		2		12				3	
陝西	1	11		2		8		10	1	1		2	2
甘肅	1	3				3		3			2		
青海	2												
福建	1	4				3	2	6			1	1	
廣東	3	11				7				1	8	1	
廣西	1	3				3	1	3		1		1	2
貴州	2					1	1	2				2	
南京													
上海	1	8				9		5	1		4	3	
北平		2				3							
青島	2	3				6	1	3					
重慶	1	4	1				5	6	1		2	3	
國外	2	2				2		2			2	2	

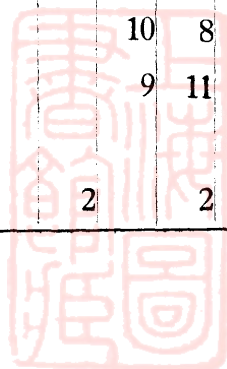
材料來源：根據勞工福利機構卡片彙編。



13. 社會部有案之農民福利設施單位數 (二頁之一)

(民國三十六年底)

行政區	總計	食堂	宿舍	診療所	體育場	補習學校	子弟學校	浴室	理髮室	合作社	圖書室	保險	農場
總計	2,008	178	203	189	10	52	37	4	22	192	361	2	11
浙江	125	9	14	15	1	7	2			11	18		
安徽	51	8	9	2	1		2			2	12		1
江西	177	17	19	22		2			19	25	17		
湖北	724	88	86	63	1	11	20			94	136		2
湖南	81	2	4	1	2	6	1			7	11		1
四川	47	3	3	1						3	17		2
河北	7			1		2					2		
山西	20	1		1		4				7	4		
河南	51	5	2	5	2	3		4	1	6	5		1
陝西	166	21	24	19	1	6	12			2	24	1	3
甘肅	139	1	16	23						2	16		
青海	30			1	1	7				7	2		
福建	108	10	12	7						7	32		1
廣東	21	2	2	2							6		
廣西	121	5	6	8	1						38		
雲南	40			5		2				10	8		
貴州	86	6	6	11		2				9	11		
青島	2												
重慶	12			2					2		2		1

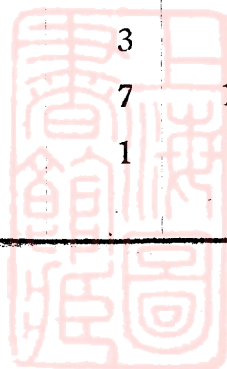


13. 會社部有案之農民福利設施單位數 (二頁之二)

(民國三十六年底)

行 政 區 域	俱 樂 部	茶 室	詢問代筆 處	交 誼 室	婚 喪 補 助	職 業 介 紹	農 貸	其 他
總 計	164	18	320	6	4	11	168	56
浙 江	9	1	18			1	8	11
安 徽	2	2	10					
江 西	17	1	23			1	6	8
湖 北	63	11	76		1		72	
湖 南	1		15			6	15	9
四 川	2		16					
河 北			1					1
山 西			2					1
河 南	3		8			3	3	
陝 西	17		26		1		8	1
甘 肅	24		29				25	3
青 海	1		8				3	
福 建	7		31					1
廣 東	1		4				4	
廣 西	6		36				13	8
雲 南	6				6		3	
貴 州	4	1	15			2	7	12
青 島							1	1
重 慶	1	2	2					


材料來源：根據勞工福利機構卡片彙編



14. 社會部有案之機關及社團職工福利設施單位數(二百之一)

(民國三十六年底)

行 區	政 域	總 計	食 堂	宿 舍	眷 屬 宿 舍	診 療 所	體 育 場	補 習 學 校	子 弟 學 校	浴 室	洗 補 衣 室	理 髮 室
總	計	399	39	38	8	40	12	24	14	24	7	13
江	西	3				1						1
湖	南	7	1			1		1				1
四	川	165	13	15	2	18	6	14	5	11	1	5
河	北	9	1	2	2	1	1			1	1	
山	西	7	1	1	1	1				1	1	1
陝	西	4				1	1					
甘	肅	36	1	1	1	1		3	5		1	
福	建	52	6	6	1	6	1		1	6		1
廣	東	31	10	10		3			1			
雲	南	9	1	1	1	1	1			1	1	
貴	州	18	1	1		3		2				
甯	夏	7						2	1			
南	京	17	2			1	1	1	1	1	1	1
重	慶	34	2	1		2	1	1		3	1	3



14. 社會部有案之機關及社團職工福利設施單位數(二頁之二)

(民國三十六年底)

行 區	政 域	合 作 社	圖 書 室	保 險	儲 蓄	俱 樂 部	茶 室	詢 問 代 筆 處	代 辦 郵 政	交 誼 室	婚 喪 補 助	職 業 介 紹
總	計	23	32	11	1	53	13	32	1	5	6	3
江	西		1									
湖	南		1				1	1				
四	川	9	17	10	1	17	2	18		1		
河	北											
山	西					1		1				
陝	西					17						
甘	肅	4	1	1								
福	建	2	1			6	5	5			5	
廣	東	4	2			1						
雲	南		1			1						
貴	州	1	2			2	1	2		1	1	1
甯	夏	1				3						
南	京	1	1			1	1	1	1	1		1
重	慶	1	5			4	3	4		2		1

材料來源：根據勞工福利機構卡片彙編。




15. 呈報職工福利設施之廠鑛數(四頁之一)

(民國三十六年底)

(1) 行政區域及福利設施情況別

行政區域	總計	已成立職	已成立職	已成立職	福利事項	福利事項	福利事項
		工福利社	工福利委員會	工福利社及委員會	有專管部份者	由其他部份兼管者	主管不明者
總計	1,411	173	141	62	98	249	688
江浙	31		7	1	4	9	10
安徽	32		3		3	10	16
江西	6					3	3
湖北	94	52	11	3	4	2	22
湖南	11	2	1	1	4	2	1
四川	69	2	4			8	55
西康	129	22	23	2	3	27	52
河南	1	1					
山東	27	3	3	7	5	2	7
山西	11				11		
陝西	39	27		7	1	2	2
甘肅	8	5	1	1			1
青海	139	12	5	23	6	82	11
福建	42	8	7	1	5	9	12
廣東	1						1
廣西	48	8	4	10		1	25
雲南	37	1		2		14	20
貴州	38	2	7		4	9	16
四川	154	11	11	1	7	14	110
林州	35	1	6		4	12	12
新疆	12		1		3	3	5
京海	6						6
天津	3	1			1		1
平津	53	1	7	2	16	19	8
重慶	4	1			1		2
青島	18		11	1	4	1	1
重慶	106		12		3	3	88
重慶	257	13	17		9	17	201



15. 呈報職工福利設施之廠鑛數(四頁之二)

(民國三十六年底)

(2) 行政區域及營業性質別

行政區域	總計	公營	民營	營公私合營
總計	1,411	410	937	64
江蘇	31	4	23	4
浙江	32	5	25	2
安徽	6	4	1	1
西北	94	36	46	12
湖北	11	11		
湖南	69	11	58	
四川	129	42	80	7
康定	1		1	
西康	27	15	11	1
山東	11		11	
河南	39	8	30	1
山西	8	3	5	
陝西	139	30	101	8
甘肅	42	20	20	2
青海	1		1	
福建	48	19	28	1
廣東	37	19	18	
廣西	38	12	21	5
雲南	154	43	104	7
貴州	35	17	11	7
吉林	12	7	4	1
遼寧	6		6	
新疆	3	1	2	
上海	53	35	18	
河北	4	2	2	
天津	18	17	1	
青島	106	14	90	2
重慶	257	35	219	3

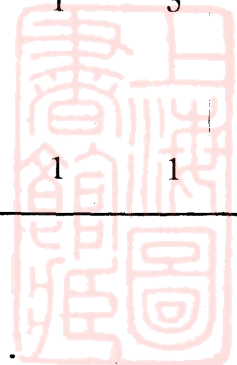


15. 呈報職工福利設施之廠鑛數(四頁之三)

(民國三十六年底)

(3) 業別及福利設施情況別

業別	總計	已成立職	已成立職	已成立職	福利事項	福利事項	福利事項
		工福利社 員會	工福利委 及委員會	工福利社 有專管部 份者	福利事項 由其他部 份兼管者	福利事項 由其他部 份兼管者	福利事項 主管不明 者
鑛	1,411	173	141	62	98	249	688
總	115	20	18	9	6	15	47
金	13	1	1	1	2	6	2
非	2					1	1
鹽	57	7	7	1	1	1	40
煤	41	12	10	7	2	6	4
石	1					1	
土	1				1		
工	1,256	149	120	48	91	233	615
木	8	3			1		4
傢	1						1
治	35	9	1	1	4	5	15
金	65	6	2		4	4	49
機	157	6	7	3	8	27	106
交	18	1	3		1	3	10
國	3	2				1	
土	47	6	3	4	4	5	25
建	7						7
動	41	15	4	5	1	5	11
化	128	18	15	3	4	27	61
紡	313	31	38	12	36	75	121
服	31	1	1			2	27
皮	40	3	4	2	1	12	18
革	141	22	11	7	16	28	57
飲	25	2	3		2	8	10
造	63	5	8	4		10	36
印	8	2	1			1	4
文	2	1	1				
美	58	5	5	2	6	13	27
燃	28	1	9	2	2	4	10
醫	27	4	4		1	3	15
電	10	6					1
其	4		1				
通	1						
電	2						
水	1						
空	1		1				
業	36	4	2	2	1	1	26




15. 呈報職工福利設施之廠鑛數(四頁之四)

(民國三十六年底)

(4)業別及營業性質別

業	別	總	計	公	營	民	營	公	私	合	營
鑛	總	1,411		410		937				64	
	金非鹽煤石油土	115		42		67				6	
工	屬	13		7		4				2	
	製	2		2							
業	業	57		12		45					
	油	41		20		17				4	
業	業	1		1							
	業	1		1		1					
業	業	1,256		361		837				58	
	業	8		4		3				1	
業	業	1		1		1					
	業	35		12		21				2	
業	業	65		12		53					
	業	157		35		117				5	
業	業	18		6		12					
	業	3		2		1					
業	業	47		8		36				3	
	業	7		3		4					
業	業	41		19		15				7	
	業	128		26		100				2	
業	業	313		104		193				16	
	業	31		6		25					
業	業	40		7		30				3	
	業	141		31		101				9	
業	業	25		10		13				2	
	業	63		22		36				5	
業	業	8		2		6					
	業	2		2							
業	業	58		22		35				1	
	業	28		14		13				1	
業	業	27		11		15				1	
	業	10		3		7					
業	業	4		1		3					
	業	1				1					
業	業	2				2					
	業	1		1							
業	業	1									
	業	36		6		30					

材料來源：根據勞工福利機構卡片彙編。



16. 呈報職工福利設施之廠鑛之職工人數(二頁之一)

(民國三十六年底)

一、行政區域

行政區域		職工人數		辦理職工福利之職工人數		
區域	總計	職員	工人	總計	職員	工人
總計	564,859	39,348	525,511	10,057	3,788	6,269
江蘇	11,629	944	10,685	475	137	338
浙江	27,057	350	26,677	146	68	78
安徽	175	58	117	38	21	17
江西	9,106	1,552	7,554	302	120	182
湖北	2,581	337	2,234	117	40	77
湖南	6,779	671	6,108	139	60	79
四川	74,066	5,167	68,899	929	422	507
西康	210		210	13		13
河北	26,607	1,764	24,843	233	120	113
山東	6,573	720	5,853	208	113	95
山西	30,215	3,046	27,169	999	343	656
河南	2,043	224	1,819	60	43	17
陝西	43,500	3,064	40,436	1,351	473	878
甘肅	11,171	1,526	9,645	1,270	295	975
青海	46		46	9	9	
福建	41,857	1,630	40,227	132	75	57
廣東	26,204	510	25,694	64	44	20
廣西	6,470	555	5,915	209	79	130
雲南	39,239	6,065	33,174	895	387	508
貴州	47,098	321	46,777	306	48	258
吉林	2,256	318	1,938	59	35	24
遼寧	807	273	534	29	13	16
北京	64,970	2,323	62,647	524	178	346
天津	3,025	545	2,480	58	33	25
上海	21,858	734	21,124	314	110	204
青島	21,407	1,622	19,785	497	227	270
重慶	37,910	4,989	32,921	681	295	386



16. 呈報職工福利設施之廠礦之職工人數 (二百之二)

(民國三十六年底)

二、業 別

業 別	職 工 人 數			辦 理 職 工 福 利 之 職 工 人 數		
	總 計	職 員	工 人	總 計	職 員	工 人
鐵	564,859	39,348	525,511	10,057	3,788	6,269
總	225,933	5,824	220,109	1,523	541	982
金	7,568	725	6,843	197	112	85
非	126	33	88	4	2	2
鹽	172,402	1,983	170,419	119	98	21
煤	39,267	2,540	36,727	621	272	349
石	6,495	531	5,964	579	54	525
土	75	7	68	3	3	3
木	333,355	31,890	301,465	8,413	3,182	5,231
傢	530	93	437	25	10	15
俱	12	4	8			
冶	10,692	1,542	9,150	244	73	171
金	5,048	659	4,389	54	30	24
機	24,321	3,488	20,833	422	202	220
交	11,062	842	10,220	57	23	34
國	9,570	825	8,745	497	132	365
土	9,590	987	8,603	243	114	129
建	592	111	481	31	25	6
動	8,331	2,231	6,100	500	177	323
化	16,977	2,143	14,834	773	210	563
紡	184,637	9,842	174,795	3,714	1,277	2,427
服	1,992	335	1,657	40	29	11
皮	5,868	761	5,107	156	75	81
革	14,403	2,868	11,535	544	267	277
飲	5,016	498	4,518	162	72	90
造	6,621	1,081	5,540	252	158	124
印	247	56	191	14	9	5
文	35	8	27	5	2	3
美	6,477	1,130	5,347	199	79	120
燃	2,756	606	2,150	235	121	114
醫	6,308	1,105	5,203	126	35	91
電	2,270	675	1,595	50	52	38
其	1,807	723	1,084	72	48	24
通	78	47	31	13	8	5
電	1,281	463	818	49	31	18
水	448	213	235	10	9	1
空	3,764	911	2,853	49	17	32
業						

材料來源：根據勞工福利機構卡片彙編。

17. 歷年工廠檢查檢查工廠數

業 別	總 計	三十一年	三十二年	三十三年	三十四年	三十五年	三十六年
總 計	4,300	205	686	964	1,042	652	751
機器及金屬品製造業	965	62	147	232	305	142	77
化 學 工 業	762	54	148	210	179	84	87
冶 煉 工 業	175	20	42	28	29	42	14
土石玻璃製造業	258	8	47	88	42	50	23
紡 織 工 業	788	23	119	168	184	128	166
造紙及印刷業	242	8	49	63	43	22	57
飲食品及煙草製造業	455	12	33	74	135	59	142
橡 革 工 業	91	5	15	30	20	21	
交通用品製造業	38		20	11	—	—	7
公 用 事 業	149	8	31	11	36	31	32
服用品製造業	45		2	11	—	5	27
飾物文具儀器製造業	84		7	2	36	27	12
建 築 工 程 業	30		2	—	4	4	20
木 材 製 造 業	34	2		4	5		23
傢 俱 製 造 業	7	3		4			
其 他 工 業	177		24	28	24	37	64

材料來源：工礦檢查處根據工礦檢查報告表彙編。

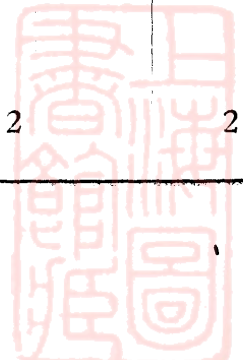


丙、社會服務

18. 社會部有案之全國社會服務處數 (五百之一)

(民國三十六年底)

行政區域	總計								
	共計			設於城市者			設於鄉鎮者		
	小計	經報設施	未報設施	小計	經報設施	未報設施	小計	經報設施	未報設施
總計	1,432	918	514	872	617	255	560	301	259
江浙	7	5	2	6	5	1	1	1	1
安徽	168	71	97	54	24	30	114	47	67
江西	18	7	11	16	6	10	2	1	1
湖北	76	51	25	67	48	19	9	3	6
湖南	7	4	3	7	4	3			
四川	121	105	16	82	72	10	39	33	6
西康	194	147	47	127	93	34	67	54	13
河北	9	5	4	9	5	4			
山東	8	4	4	8	4	4			
山西	2	1	1	2	1	1			
河南	28	15	13	28	15	13			
陝西	47	19	28	45	19	26	2		2
甘肅	61	37	24	61	37	24			
青島	74	58	16	67	58	9	7		7
福建	16	13	3	16	13	3			
廣東	337	224	113	82	78	4	255	146	109
廣西	156	89	67	96	73	23	60	16	44
雲南	17	7	10	17	7	10			
貴州	6	6		6	6				
寧夏	35	25	10	34	25	9	1		1
察哈爾	1	1		1	1				
綏遠	1		1	1		1			
綏新	2	2		1	1		1	1	
察綏	11	1	10	11	1	10			
綏南	3	3		3	3				
察北	1	1		1	1				
察東	1	1		1	1				
察西	2	2		2	2				
察南	1		1	1		1			
察北	2	2		2	2				
察東	1		1	1		1			
察西	21	13	8	19	13	6	2		2
察南	1	1		1	1				



18. 社會部有案之全國社會服務處數 (五百之二)

(民國三十六年底)


行政區域	社會部舉辦	省市機關舉辦			省市黨部舉辦		
	設於城市者	設於城市者			設於城市者		
	經報設施	小計	經報設施	未報設施	小計	經報設施	未報設施
總計	8	39	17	22	27	15	12
江蘇		5	2	3			
浙江		1	1	1	1		
安徽	1	6	2	4	1	1	1
湖北		1	1				
湖南		1	1		1		1
四川		1	1	1			
康定		1		1			
北平		2	1	1	1		1
東三省		2		2	1		1
山西		3		3	1		1
陝西		2		2	1		1
甘肅	1	2	2		1	1	
青海		1	1		1		1
福建		2		2	1		1
廣東		3		3	1		1
廣西		1	1				
雲南	2	1	1	1			
察哈爾		1	1	1			
綏遠		1	1	1			
綏寧		1	1	1			
寧夏		1	1	1	1	1	
強京	1						
海平		1	1	1	1		1
天津	1	1					
重慶	1	1		1			
漢口	1				18	12	6



18. 社會部有案之全國社會服務處數 (五頁之三)

(民國三十六年底)


行政區域	特別黨部舉辦						
	共計			設於城市者			設於鄉鎮者
	小計	經報設施	未報設施	小計	經報設施	未報設施	未報設施
總計	21	8	13	16	8	8	5
江浙	1		1	1		1	
浙安	1		1	1		1	
湖湖	2	2		2	2		
四西	1	1		1	1		
河山							
山山	4	1	3	2	1	1	2
河陝	1		1	1		1	
甘青	2	2		2	2		
福廣							
廣雲	5	1	4	4	1	3	1
貴遼							
察綏	1		1	1		1	
甯綏							
哈爾濱							
遠夏							
疆京							
海平	1	1		1	1		
天津							
重慶							
漢口	2		2				2



18. 社會部有案之全國社會服務處數 (五頁之四)

(民國三十六年底)


行政區	縣 市 政 府 舉 辦								
	共 計			設 於 城 市 者			設 於 鄉 鎮 者		
	小計	經報設施	未報設施	小計	經報設施	未報設施	小計	經報設施	未報設施
總計	405	280	125	281	186	95	124	94	30
江蘇	4	4		4	4				
浙江	44	31	13	12	10	2	32	21	11
安徽	5	4	1	3	3		2	1	1
江西	12	11	1	10	9	1	2	2	
湖北	2	2		2	2				
湖南	37	36	1	9	9		23	27	1
四川	125	86	39	87	59	28	38	27	11
西康	4	2	2	4	2	2			
河北	4	1	3	4	1	3			
山東	5	2	3	5	2	3			
陝西	27	9	18	27	9	18			
甘肅	34	16	18	34	16	18			
青海	16	14	2	14	14		2		2
福建	5	3	2	5	3	2			
廣東	32	29	3	16	16		16	13	3
廣西	11	10	1	8	8		3	2	1
雲南	9	4	5	9	4	5			
貴州	3	3		3	3				
遼寧	13	10	3	13	10	3			
察哈爾									
綏遠	2	2		1	1		1	1	
甯夏	10		10	10		10			
新疆	1	1		1	1				
北京									
天津									
重慶									
漢口									



19. 全國社會服務處經報設施者之設施單位數(四頁之一)

(民國三十六年底)

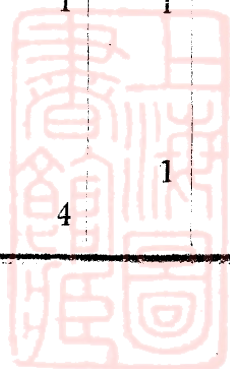
行政區域	總計	生活服務						文化服務	
		社會食堂	社會公寓	縫紉室	理髮室	沐浴室	洗衣室	民衆補習學校	閱覽室
總計	4,826	240	260	13	69	60	3	262	551
江蘇	48	3	3		3	3		3	5
浙江	385	22	28	3	12	6		21	48
安徽	26	5	4		1				6
江西	345	36	30	3	11	7		8	44
湖北	30	1						2	3
湖南	561	19	34	1	4	2		38	74
四川	700	26	28	1	13	12	1	42	81
西康	54	4	5		2	3		2	4
河北	31	2	3					3	3
山東	14	1						1	
山西	67	3		1	1	1		1	7
河南	161	13	7		2	8		10	15
陝西	177	10	12					12	16
甘肅	204	3	4	1	1			15	26
青海	122							10	12
福建	929	62	77	1	10	12	1	37	110
台灣									
廣東	683	15	16	1	2	3	1	43	70
廣西	25	1						1	6
雲南	65	3	2		1	2		4	6
貴州	112	8	5	1	4			6	14
綏遠	9	1			1			1	1
甯夏	8							1	1
新疆	8	1	1						1
重慶	62	1	1		1	1		1	8



19. 全國社會服務處經報業務設施者之設施單位數(四百之二)

(民國三十六年底)

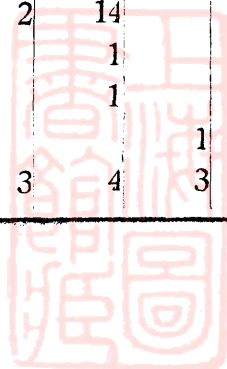
行政區	文化服務康樂服務									
	壁報	講演會	座談會	展覽會	交誼室	診療所	運動會	健康比賽會	電影站	
總計	206	188	157	86	40	410	79	66	12	
江蘇	2	2	1	1		4	1			
浙江	18	13	15	4	5	32	5	3	1	
安徽	1			1	1					
江西	10	18	12	7	4	33	6	5		
湖北	2	2	3	1		4		1		
湖南	36	35	28	4	2	47	18	19		
四川	21	16	15	12	6	45	10	10	1	
西康	4	3	1	2	2	2	1	1	1	
河北	1	3	1			3				
山東	1	1	1	1	1					
山西	6	1	1	3		7	1			
河南	3	8	4	3	5	8		3		
陝西	4	5	4	7		19	3	5	1	
甘肅	6	7	7	9	1	13	4	3	1	
青海	9	10	6			13	1	3		
福建	33	31	23	9	4	90	11	4		
台灣										
廣東	38	24	30	15	5	70	13	7	4	
廣西	1					4				
雲南	3	4	2	2	2	3	1	1		
貴州	2	4	3	4	1	5				
綏遠						1			1	
甯夏						1				
甯夏	1							1		
新疆	4	1		1	1	6	4		2	



19. 全國社會服務處經報業務設施者之設施單位數(四百之三)

(民國三十六年底)

行 區	政 域	康樂服務			人事服務						
		音樂 遊藝會	娛樂室	茶室	人事 諮詢	各項 顧問	旅居 嚮導	零物 存放	讀寫 書信	公用 電話	代辦 郵政
總計		91	108	44	345	121	75	42	536	27	25
江蘇		2	2		1	3	1		5	1	
浙江		5	11		23	5	6	7	42	3	5
安徽						1			4		
江西		5	13	2	21	3	2		27	3	
湖北		1		2	1	1	1		2		
湖南		21	2	3	44	1	1		77	2	
四川		18	13	15	63	23	8	11	73	2	2
西康		2	1	2	2	2	1		2	1	2
河北		3		1	1	2			1		2
山東					1				1	1	
山西		1	2		6	3	2	1	7	1	1
河南		1	5		11	4	3	2	14	2	3
陝西		5	3	1	12	1	1		15		1
甘肅		4	3	3	10	5	2	3	29	2	
青海		3	3		9	5			12		1
福建		6	35	9	58	25	11	6	133		2
台灣											
廣東		9	12	2	62	27	32	6	62	4	3
廣西					2	3		2	5		
雲南		1			3	1	2	1	5	1	2
貴州		1	1	2	10	6	1	2	14		1
綏遠		1							1		
甯夏					1				1		
重慶		1	2	2	4		1	3	4	1	3



19. 全國社會服務處經報業務設施者之設施單位數(四頁之四)

(民國三十六年底)

行 政 區	人 事 服 務										經 濟 服 務		
	義 務 通 訊	代 購 車 船 票	代 行 運 李	信 出	箱 租	信 件 留 轉	代 救 辦 濟	職 業 介 紹	合 作 社	小 貸	本 款		
總 計	1	12	14	7	38	207	189	136	96				
江 蘇				1		1							
浙 江			1			6	7	14	5	9			
安 徽		2			1	2	8	12	8	2			
湖 北		1				1			1				
湖 南			3	3	1	9	46	21	8	7	21		
四 川						2							
西 康								1	1				
河 北						1	1	1	1				
山 東							5		4	1			
山 西		1	2			1	4	9	5	5			
陝 西							7	14	16	3			
甘 肅		1	1	1		4	12	6	11	6			
青 海							9	6	3	7			
福 建			1	1	1		49	26	30	22			
台 灣													
廣 東	1	3	5			7	28	50	6	7			
廣 西							1	1					
雲 南		1	1	1		3	2	4	1				
貴 州						1	5	3	4	4			
綏 遠							1						
甯 夏							1	1		1			
甯 重					1	1	3	3	2	1			

材料來源：根據社會服務處登記卡片彙編

20. 社會部直轄社會服務處服務成效及收入 (二頁之一)

(民國三十六年底)

項 目	單 位	總 計	重 慶	貴 陽	遵 義	蘭 州	九 江	漢 口	南 京
-----	-----	-----	-----	-----	-----	-----	-----	-----	-----

(1) 重要服務成效

1. 生活服務

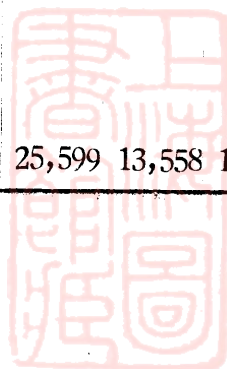
社 會 食 堂 社 會 公 寓 理 髮 室 沐 浴 室 洗 衣 室	用膳份數	179,628	72,086	48,238	43,275	13,780	1,780	463	
	份日數	87,334	33,506	26,558	11,403	14,787	1,038	42	
	理髮次數	51,509		45,368	4,981		1,160		
	沐浴次數	80,325		80,276	49				
	洗滌件數	4,222			816	3,406			

2. 文化服務

閱 覽 室 壁 報 會 講 演 會 坐 談 會 展 覽 會 交 誼 室	閱覽次數	475,965	172,228	39,907	35,155	25,614	51,535	49,855	101,671
	編出張數	173		130		36		7	
	舉行次數	32		23		9			
	聽講人數	4,334		3,402		932			
	開會次數	51		18	14	6		10	3
	加入人數	7,068		601	4,199	576		1,591	101
	舉行人數	73	32		2	7		2	30
	參觀人數	88,912	19,481		6,730	17,342		18,416	26,943
	集會次數	480	82	88	126	2	5	50	127
	參加人數	68,178	30,089	2,384	17,553	68	4,390	7,401	6,293

3. 康樂服務

診 療 所 運 動 會	診療次數	85,453	30,282	20,223	3,152	300		3,604	27,892
	舉行次數	1							1
電 影 站	參加人數	2,000							2,000
	放映次數	212	212						
音 樂 遊 藝 會	觀衆人數	110,967	110,967						
	舉行次數	30		4					26
娛 樂 室	到會人數	384		90					294
	參加人數	52,655		7,542	10,822	34,291			
茶 室	飲茶次數	50,879		26,835	8,879	11,256			3,909
	參加人數	295,362	182,552	280	62,265		25,599	13,558	11,108



20. 社會部直轄社會服務處服務成效及收入(二頁之二)

(民國三十六年底)

項 目	單 位	總 計	重 慶	貴 陽	遵 義	蘭 州	九 江	漢 口	南 京
4. 人事服務									
人事諮詢	件數	212,367	108,938	2,167	7,956	4,701	2,162	31,710	54,733
各項顧問	件數	5,299		2,825		627		321	1,526
旅居嚮導	次數	24,975		1,878	7,253	347	10,970	4,527	
零物存放	件數	18,295	6,029	1,248	2,343	536	4,138	2,784	1,217
讀寫書信	件數	32,435	6,170	1,294	1,624	41	1,627	1,592	20,057
公用電話	通話次數	112,468	20,945	7,459	345	34,731	5,891	24,880	18,217
代辦郵政	服務次數	371,351	70,695	56,605	157,599	36,794	5,210	6,404	38,044
義務通訊	次數	5		5					
代購車船票	張數	11,927					4,960	6,034	933
代運行李	件數	203,740	9,155				3,348	191,237	
信箱出租	月數	282	138	2		40			102
信件留轉	件數	16,834		812		658	10,304	878	4,182
代辦救濟	次數	93	92		1				

(2) 服務收入

總計	萬元	139,800	24,610	40,624	13,516	36,766	5,244		19,040
社會食堂	萬元	67,671	11,229	16,909	10,243	28,037	1,253		
社會公寓	萬元	28,282	7,613	7,700	1,978	7,832	3,159		
理髮室	萬元	8,409		6,869	708		832		
沐浴室	萬元	9,145		9,136	9				
洗衣室	萬元	409			131	278			
交誼室	萬元	12,464		10	261	1			12,192
電影室	萬元	5,768	5,768						
茶室	萬元	4,335			186	618			3,531
其他收入	萬元	3,317							3,317

材料來源：根據各該處工作月報彙編

丁、兒童福利

21. 社會部有案之全國兒童保育設施單位數(二頁之一)

(民國三十六年底)

行政區域	總計			社會部設立			省(市)機構設立		
	計	育嬰	育幼	計	育嬰	育幼	計	育嬰	育幼
總計	2,504	853	1,651	29	1	28	71	9	62
江蘇	74	35	39	1		1			
浙江	245	128	117				4		4
安徽	78	30	48	1		1	1		1
江西	319	168	151	1		1	12	1	11
湖北	42	12	30						
湖南	184	83	101	1		1	4	1	3
四川	319	95	224	2		2	6		6
西康	9	3	6				1		1
河北	38	11	27	1		1	1		1
山東	21	4	17	1		1	1		1
山西	62	20	42	1		1	3	1	2
河南	103	11	92	1		1	1		1
陝西	151	33	118	2		2	3	2	1
甘肅	39	8	31				2		2
青海	2	1	1						
福建	142	54	88				4	1	3
台灣	14	3	11				1		1
廣東	119	36	83	3		3	7		7
廣西	46	14	32	1		1			
雲南	54	11	43				2		2
貴州	37	9	28				3	1	2
遼寧	1		1	1		1			
安東	1	1							
吉林	19	4	15						
松江									
察哈爾	31	6	25				1		1
綏遠	6	2	4						
綏綏	5		5	1		1			
甯夏	2		2						
新疆	11	1	10	2		2	2		2
南京	110	33	77	1		1	1		1
上海	23	2	21				2		2
天津	62	11	51				1		1
北平	35	5	30				3	1	2
青島	73	18	55	7	1	6	3	1	2
重慶	16		16	1		1	2		2
廣州	9	1	8						
西安	2		2						



21. 社會部有案之全國兒童保育設施單位數 (二頁之二)

(民國三十六年底)

行政區域	縣(市)機構設立			慈善團體設立			宗教團體設立			勞工福利機構設立		
	計	育嬰	育幼	計	育嬰	育幼	計	育嬰	育幼	計	育嬰	育幼
總計	1,159	476	683	565	201	364	125	33	92	555	133	422
江蘇	16	8	8	38	23	15				19	4	15
浙江	164	95	69	47	30	17	12		12	18	3	15
安徽	51	22	29	15	6	9				10	2	8
江西	175	97	76	37	23	14	11	5	6	83	42	41
湖北	18	10	8	1	1					23	1	22
湖南	131	72	59	25	9	16	5	1	4	18		18
四川	162	46	116	95	37	58	8	2	6	46	10	36
康定	6	2	4				2	1	1			
河北	15	7	8	9	3	6				12	1	11
山東	1		1	10	3	7	4	1	3	4		4
山西	9	4	5	22	7	15	17	7	10	10	1	9
河南	93	11	82	1		1	1	1	1	6		6
陝西	47	13	34	25	6	19	6	2	4	68	10	58
甘肅	13	1	12	5	4	1	1	1		18	2	16
青海										1		1
福建	95	38	57	16	6	10	14	7	7	13	2	11
臺灣	5		5	7	3	4	1		1			
廣東	66	28	38	25	7	18	4	1	3	14		14
廣西	20	9	11	4	1	3				21	4	17
雲南	21	3	18	7	3	4	1	1		23		19
貴州	25	6	19	4	1	3				5	1	4
察哈爾	2	1	1	1	1	7	4		4	4	1	3
綏遠	21	3	18	5	2	3	4	1	3			
綏蒙				6	2	4						
察哈爾				1		1				1		1
綏遠	2			1		1						
綏蒙	1			1		3	1		1	2		2
新疆				41	4	37	16	1	15	51	28	23
京平				12	2	10	4		4	5		5
津滬				44	3	41	3	1	2	14	7	7
海平				7		7			2	25	4	21
島慶				24	10	14			5	39	6	33
重慶				8		8	5		5			
廣西				9	1	8						
安外										2		2

材料來源：根據兒童保育機關團體登記卡片彙編。

22. 社會部直轄兒童保育機關收容人數 (二頁之一)

(民國三十六年度)

設施種類及機關名稱	本年底人數			上年底人數			本年底較上年底增減		
	共計	男	女	共計	男	女	共計	男	女
總計	9,735	6,639	3,095	8,477	5,895	2,582	+ 1,257	+ 744	+ 513
育 幼	9,590	6,612	2,978	8,374	5,576	2,498	+ 1,216	+ 736	+ 480
江蘇育幼院	836	657	179	784	618	166	+ 52	+ 39	+ 13
安徽育幼院	300	243	57	315	258	57	- 15	- 15	
江西育幼院	500	392	108	500	388	112	0	+ 4	- 4
湖南育幼院	601	379	222				+ 601	+ 379	+ 222
北碚兒福區托兒所	95	52	43	90	49	41	+ 5	+ 3	+ 2
瀘縣育幼院	269	154	115	170	100	70	+ 99	+ 54	+ 45
山東育幼院	500	366	134	500	378	122	0	- 12	+ 12
山西育幼院	300	213	87				+ 300	+ 213	+ 87
河南育幼院	707	525	182	734	573	161	- 27	- 48	+ 21
陝西育幼院	599	405	194	600	409	191	- 1	- 4	+ 3
城固育幼院	200	123	77	200	119	81	0	+ 4	- 4
廣東第一育幼院	420	306	114	639	482	157	- 219	- 176	- 43
廣東第二育幼院	812	648	164	721	549	172	+ 91	+ 99	- 8
廣東第三育幼院	424	320	104	409	319	90	+ 15	+ 1	+ 14
廣西育幼院	480	346	134	399	288	111	+ 81	+ 58	+ 23
甯夏育幼院	475	348	127	456	319	137	+ 19	+ 29	- 10
陪都育幼院	268	148	120	234	130	104	+ 34	+ 18	+ 16
重慶院實育幼院	97	39	58	86	36	50	+ 11	+ 3	+ 8
重慶第一育幼院	437	265	172	388	230	158	+ 49	+ 35	+ 14
重慶第二育幼院	434	352	82	379	317	62	+ 55	+ 35	+ 20
重慶第四育幼院	400	292	108	402	314	88	- 2	- 22	+ 20
重慶第六育幼院	347		347	368		368	- 21		- 21
廣州水上托兒所	89	39	50				+ 89	+ 39	+ 50
育嬰：重慶育嬰院	144	27	117	103	19	84	+ 41	+ 8	+ 33

22. 社會部直轄兒童保育機關收容人數 (二百之二)

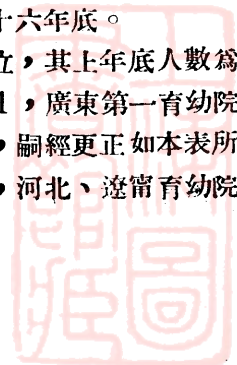
(民國三十六年度)

設施種類及機關名稱	本年入院(所)人數			本年出院(所)人數		
	共計	男	女	共計	男	女
總計	4,139	2,800	1,339	2,882	2,056	826
育嬰院	4,057	2,782	1,275	2,841	2,046	795
江蘇	109	81	28	57	42	15
安徽	217	173	44	15	15	
湖北	606	382	224	217	169	48
湖南	80	43	37	5	3	2
山東	100	55	45	75	40	35
山西	137	99	38	1	1	
陝西	300	213	87	137	111	26
河南	626	442	184	653	490	163
廣東	180	112	68	181	116	65
廣西	33	24	9	33	20	13
重慶	119	88	31	338	264	74
重慶	391	333	58	300	234	66
重慶	179	134	45	164	133	31
重慶	247	176	71	166	118	48
重慶	116	96	20	97	67	30
重慶	65	37	28	31	19	12
重慶	45	25	20	34	22	12
重慶	139	88	51	90	53	37
重慶	124	89	35	69	54	15
重慶	95	46	49	97	68	29
重慶	46		46	67		67
廣州	103	46	57	14	7	7
廣州	82	18	64	41	10	31

材料來源：根據各該院所受救濟人動態月報彙編。

附註：1.重慶育嬰院僅報至三十六年十一月，以上之代替三十六年底。

- 2.湖南、山西育幼院及廣州水上托兒所三十六年始成立，其上年底人數為零。
- 3.上年底人數，陝西育幼院原報為男493女248共741，廣東第一育幼院男為481女158共639，廣西育幼院為男285女114共399，嗣經更正如本表所列。
- 4.社會部直轄兒童保育機關尚有南京兒童福利實驗區，河北、遼甯育幼院及上海特殊兒童輔導院，均正在籌設中。



23. 社會部直轄兒童保育機關兒童出院原因(四百之一)

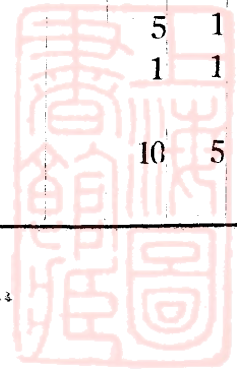
(民國三十六年底)

設施種類及機關名稱	總計			病死			歸家			受領		
	共計	男	女	共計	男	女	共計	男	女	共計	男	女
總計	2,882	2,056	826	19	5	14	1,035	729	306	426	291	135
育 幼	2,841	2,046	795	6	4	2	1,026	726	300	410	285	125
江蘇育幼院	57	42	15	2	2		20	12	8	10	6	4
安徽育幼院	15	15		1	1							
江西育幼院	217	169	48				86	67	19	98	72	26
湖南育幼院	5	3	2				5	3	2			
北碚兒福區托兒所	75	40	35				11	8	3			
瀘縣育幼院	1	1					1	1				
山東育幼院	137	111	26				38	31	7			
山西育幼院	—	—	—									
河南育幼院	653	490	163				304	223	81	12	10	2
陝西育幼院	181	116	65	1	1		17	7	10	20	12	8
城固育幼院	33	20	13				6	3	3			
廣東第一育幼院	338	264	74				51	34	17	21	11	10
廣東第二育幼院	300	234	66				107	86	21	175	130	45
廣東第三育幼院	164	133	31				50	40	10	19	10	9
廣西育幼院	166	118	48				103	81	22	39	29	10
甯夏育幼院	97	67	30	1		1	39	26	13	10	5	5
陪都育幼院	31	19	12				6	2	4			
重慶實驗救濟院育幼所	34	22	12	1		1	19	10	9	1		1
重慶第一育幼院	90	53	37				70	43	27			
重慶第二育幼院	69	54	15				32	28	4			
重慶第四育幼院	97	68	29				34	19	15			
重慶第六育幼院	67	—	67				24	—	24	5	—	5
廣州水上托兒所	14	7	7				3	2	1			
育嬰：重慶育嬰院	41	10	31	13	1	12	9	3	6	16	6	10

23. 社會部直轄兒童保育機關兒童出院原因(四百之二)

(民國三十六年底)

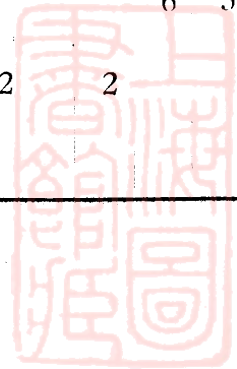
設施種類及機關名稱	計	就業			升學			從軍		轉移		
		共計	男	女	共計	男	女	共計	男	女	共計	男
總計	117	107	10	369	225	144	16	16		216	176	40
育嬰院	117	107	10	369	225	144	16	16		216	176	40
江蘇育嬰院												
安徽育嬰院	12	12										
江西育嬰院	4	4		20	17	3	9	9				
湖南育嬰院												
北碚區托兒所				8	4	4				9	3	6
瀘縣育嬰院												
山東育嬰院				26	23	3						
山西育嬰院												
河南育嬰院				35	28	7				2	2	
陝西育嬰院	2	2		74	42	32	7	7				
城固育嬰院										18	15	3
廣東第一育嬰院	18	12	6	26	20	6				162	141	21
廣東第二育嬰院	5	5										
廣東第三育嬰院	63	61	2	32	22	10						
廣西育嬰院				24	8	16						
甯夏育嬰院	1	1		2	2							
陪都育嬰院												
重慶實驗救濟院育嬰所										9	8	1
重慶第一育嬰院	1	1		19	9	10						
重慶第二育嬰院				17	12	5				5	1	4
重慶第四育嬰院	10	9	1	51	38	13				1	1	
重慶第六育嬰院	1	—	1	35	—	35						
廣州水上托兒所										10	5	5
育嬰：重慶育嬰院												



23. 社會部直轄兒童保育機關兒童出院原因(四百之三)

(民國三十六年底)

設施種類及機關名稱	畢 業 逾 齡			奉 令 遣 散			自 動					
	共計	男	女	共計	男	女	共計	男	女	共計	男	女
總計	132	92	40	36	26	10	308	230	78	54	44	10
育 幼 院	132	92	40	36	26	10	308	230	78	54	44	10
江蘇育幼院												
安徽育幼院										2	2	
江西育幼院												
湖南育幼院												
北碚區托兒所				12	6	6						
濠縣育幼院												
山東育幼院				23	19	4	6	3	3	43	34	9
山西育幼院												
河南育幼院							300	227	73			
陝西育幼院	59	44	15	1	1							
城固育幼院	7	1	6									
廣東第一育幼院												
廣東第二育幼院												
廣東第三育幼院												
廣西育幼院												
甯夏育幼院	44	33	11									
陪都育幼院	22	14	8							3	3	
重慶實驗救濟院育幼所												
重慶第一育幼院												
重慶第二育幼院										6	5	1
重慶第四育幼院												
重慶第六育幼院							2	2				
廣州水上托兒所												
育嬰：重慶育嬰院												




23. 社會部直轄兒童保育機關兒童出院原因 (四頁之四)

(民國三十六年底)

設施種類及機關名稱	患 病			犯 規			久假不歸			逃 亡		
	共計	男	女	共計	男	女	共計	男	女	共計	男	女
總 計	28	12	16	6	6		118	95	23	2	2	
育 幼 院	25	12	13	6	6		118	95	23	2	2	
江 蘇 育 幼 院							25	22	3			
安 徽 育 幼 院												
江 西 育 幼 院												
湖 南 育 幼 院												
北 碚 兒 福 區 托 兒 所	22	11	11				13	8	5			
瀘 縣 育 幼 院												
山 東 育 幼 院				1	1							
山 西 育 幼 院												
河 南 育 幼 院												
陝 西 育 幼 院												
城 固 育 幼 院	2	1	1									
廣 東 第 一 育 幼 院							60	46	14			
廣 東 第 二 育 幼 院							12	12		1	1	
廣 東 第 三 育 幼 院												
廣 西 育 幼 院												
甯 夏 育 幼 院												
陪 都 育 幼 院												
重慶實驗救濟院育幼所				4	4							
重慶第一育幼院												
重慶第二育幼院							8	7	1	1	1	
重慶第四育幼院				1	1							
重慶第六育幼院												
廣州水上托兒所	1		1									
育嬰：重慶育嬰院	3		3									

材料來源：根據各該院所出院受救濟人名冊彙編

附 註：重慶育嬰院十二月報表未據報告本表所列僅至十一月止



戊、職業介紹

24. 社會部有案之全國職業介紹機關數(三百之一)

(民國三十六年底)

行政區域	總計											
	共計	社會部設立	省市機關設立	省市黨部設立	縣市政府設立	縣市黨部設立	農會設立	工會設立	商會設立	社團設立	廠鑛設立	私人設立
總計	498	8	16	6	133	108	5	35	10	34	4	139
浙江	1				1	7		1				
安徽	21				13			2				
江西	2			1	8	8		5		2		
湖北	24				1							
湖南	1		1		3	14		1		1		
四川	20		2	1	16	4		1		2	1	
西康	27		1		1							
河北	1											
山東	2		2									
河南	1				1							
陝西	56				24	1	5	13	7	6		
甘肅	15		1		1	11		1		1		
青海	10	1	2		1	3		1			2	
福建	8				7	1		2				
廣東	32		1		10	30		2		5		
廣西	80		2	1	30	11		2	2	2		
雲南	15				2					4		
貴州	7		1		1					3		
廣西	10	2	1		1			1				
雲南	1											
貴州	1	1										
廣西	69	1								1		67
雲南	1	1		1						1		35
貴州	38		1						1			37
廣西	39											
雲南	13	1			2			3		6	1	
貴州	1	1										
廣西	2							2				



24. 社會部有案之全國職業介紹機關數(三頁之二)

(民國三十六年底)

行政區域	專辦職業介紹之機關					兼辦職業介紹之社會服務處				
	共計	社會部設立	省市機關設立	縣市政府設立	社團設立	私人設立	共計	社會部設立	省市機關設立	省市黨部設立
總計	172	4	4	15	10	139	269	4	12	6
蘇							1			
浙							20			
安	2				2		17			1
江							1			
湖	1				1		19		1	
西							24		2	1
河							1		1	
山	1		1				1		1	
北							1			
東	4			4			27			
南	1		1				13			
西	1		1				6	1	1	
肅							8			
海	1						30		1	
建	11				1		77		2	1
東	2						2			
西南	11						5		1	
州	2		1				6	2	1	
夏							1		1	
京							1			
海	68	1				67	1			
平	35					35			1	
津	38					37				
慶	4				3		2			
口	1						1			
外							3			2



24. 社會部有案之全國職業介紹機關數(三頁之三)

(民國三十六年底)

行政區域	兼辦職業介紹之社會服務處			兼辦職業介紹之團體					
	縣市政府設立	縣市黨部設立	社團設立	共計	農會設立	工會設立	商會設立	廠鑛設立	社團設立
總計	118	108	21	57	5	35	10	4	3
蘇	1								
浙	13	7		1		1			
安				2		2			
江	8	8		5		5			
湖	1								
湖	3	14	1	1		1			
西	16	4	1	2		1		1	
河	1								
山	1								
山	20	1	6	25	5	13	7		
河	1	11	1	1		1			
陝	1	3		3		1		2	
甘	7	1							
青	10	19		2		2			
福	29	40	5	2		2			
廣	1		1	2			2		
廣	2		2	2					
雲	3		1	2		1			1
甯							1		1
南									
上									
北			1	1			1		
天			1	1					
重			1	6		3		1	2
慶									
漢									
國				2		2			

材料來源：根據社會部統計處職業介紹機關登記卡片彙編

附註：部轄南京社會服務處職業介紹組尚未開始工作



25. 社會部直轄職業介紹機關及其工作概況(六頁之一)

(民國三十六年度)

(1) 職員人數

項 目	總 計	上海職	天津職	重慶職	漢口職	貴陽社會	遵義社會	蘭州社會
		業介紹 所	業介紹 所	業介紹 所	業介紹 所	服務處職 業介紹組	服務處職 業介紹組	服務處職 業介紹組
上 年 底 人 數	127	35	22	25	22	8	5	10
本 年 新 到 人 數	49	14	6	7	13	3	4	2
本 年 離 職 人 數	66	17	6	8	15	5	7	8
本 年 底 人 數	110	32	22	24	20	6	2	2
所 副 所	4	1	1	1	1			
組 長	1	1						
股 長	15	3	3	3	3	1	1	1
研 究 員	3					3		
推 薦 任 待 遇 幹 事	8	4	3		1			
委 任 待 遇 幹 事	34	8	6	10	6	1	1	2
助 理 計 員	29	4	7	7	9	1		1
統 會 人 事 管 理 員	2	1	1	1				
佐 理 員	2	1						
人 員	2							
員	9	9						

(2) 業務總表

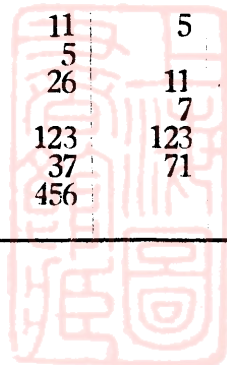
登 記 求 職 男	53,225	18,965	9,673	11,101	7,331	3,598	443	2,094
女	45,902	16,242	8,299	9,806	5,874	3,321	413	1,857
委 託 求 職 男	7,323	2,723	1,394	1,205	1,457	277	30	237
女	11,505	3,767	2,050	1,807	1,508	1,240	282	851
舉 行 面 洽 男	8,393	2,850	1,380	1,300	900	1,122	199	642
女	3,112	917	670	507	608	118	83	209
介 紹 成 功 男	17,065	4,238	3,733	3,168	2,962	1,831	292	841
女	13,518	3,252	2,833	2,517	2,334	1,654	266	662
功 男	3,547	986	900	651	628	177	26	179
女	7,763	2,861	1,458	1,194	838	693	221	498
男	6,084	2,231	1,171	801	598	612	195	346
女	1,679	580	287	313	240	81	26	152

25. 社會部直轄職業介紹機關及其工作概況 (六頁之二)

(民國三十六年度)

(3) 求才者需要人才

職業名稱	總計	上海	天津	重慶	漢口	貴陽	遵義	蘭州
總計	11,505	3,767	2,050	1,807	1,508	1,240	282	851
農業	36	4	5	25				2
工業	153	80	4	32	30	2	1	4
測繪	78	28	11	13	24	1		1
工廠	42	18	4	6	2	9	3	
技師	537	179	57	82	137	46	10	26
店員	747	369	48	138	112	67	7	6
練習生	1,025	421	113	151	59	256	12	13
交通	56	4	1	40	3			8
電務	100	42	13	7	19		1	18
軍用	123	67	3	8	19	18	1	7
警察	148	59	14	19	19	2	7	28
教授	610	200	395		15			
中學	14	2		10	2			
小學	770	227	27	255	142	64	4	51
家庭	341	110	24	74	104	18		11
醫師	770	391	96	111	116	18	8	30
護士	164	37	34	23	50	5		15
助產	245	86	35	50	32	4	1	37
新聞	97	55	4	27	9	1		1
社會	230	69	43	60	38	6		14
工作	69	5	13	43	4	4		
會計	15	4	2	1	2			6
翻譯	1				1			
編文	463	178	51	109	57	36	7	25
打字	77	5	19	27	5	2		19
速記	73	42	16	8	4	1		2
印刷	343	122	27	104	36	22	1	31
書記	127	73	28	8	15			3
事務	13	3	8				2	
司	13	3	2	1				7
姆	307	163	41	21	36	11	5	30
役	162	31	51	40	11	5		24
備	283	48	61	23	34	26	11	75
他	241	84	46	43	31		7	30
	829	181	95	126	97	123	123	84
	971	94	311	84	175	37	71	199
其他	1,232	283	348	33	68	456		44



25. 社會部直轄職業介紹機關及其工作概況(六百之三)

(民國三十六年度)

(4) 介紹成功者所得職務

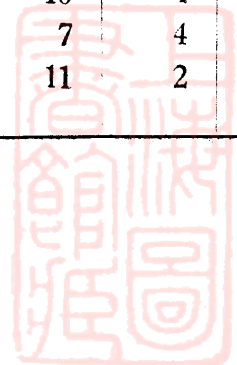
職業名稱	總計	上海	天津	重慶	漢口	貴陽	遵義	蘭州
總計	7,763	2,861	1,458	1,194	838	693	221	498
農業	18	4	3	8	2			1
技術人員	91	51	4	19	12	2	1	2
工程師	48	14	13	6	15			
繪圖	22	7	5	1		5	3	1
廠監	380	133	32	50	107	31	9	18
技師	503	260	29	88	57	56	9	4
店員	806	374	79	102	37	192	9	13
練習生	32	3	1	23	1			4
通用人員	66	24	18	3	11		1	9
電機	88	40	4	6	16	14	1	7
軍用	99	55	4	9	11	2	7	11
警察	732	215	499		18			
教授	3			3				
中學	481	147	19	177	84	37	2	15
小學	265	87	13	51	95	14		5
家庭	584	323	71	88	60	13	8	21
醫師	61	8	8	15	20	2		8
護士	124	37	19	32	13	1		22
助產	52	35	3	12	2			
藝術人員	108	24	19	51	7			7
新聞	35	2	5	23		4		1
社會工作	27	8	14					5
會計	334	124	38	87	35	29	7	14
統計	28	2	7	13	2	1		3
編譯	40	14	11	7	4	1		3
文書	217	75	20	72	19	20	1	10
打字	72	38	17	6	11			
印刷	9	3	1				2	3
書記	2	1	1					
事務	231	119	20	19	17	11	5	40
保工	78	16	26	17	6	3		10
女工	216	41	45	16	23	19	11	61
其他	135	62	28	29	7		3	6
	632	163	55	91	65	95	122	41
	438	64	115	53	45	26	20	115
	706	288	212	17	36	115		38

25. 社會部直轄職業介紹機關及其工作概況(六頁之四)

(民國三十六年度)

(5) 求才者之性質

項 目	總 計	上 海	天 津	重 慶	漢 口	貴 陽	遵 義	蘭 州
總 計	5,763	1,869	1,025	1,037	892	347	154	439
私 人	1,940	493	501	368	302	52	64	160
醫 院	240	106	27	49	38	3	2	15
農 事 機 關	35	23		1	5	5	1	
農 場	22	8		10		2	2	
鑛 業 機 關	8	1	3	1				3
鑛 場	3		1		1		1	
工 業 機 關	68	27	1	28	3		3	6
輕工業工廠	330	129	46	39	40	64	9	3
重工業工廠	67	31	9	12	13	1	1	
商 業 機 關	101	39	8	35	7	4	3	5
商 店	506	241	38	47	62	93	13	12
公 司 行 號	505	225	95	80	67	12		26
旅 餐 館	31	15	4		4	2	6	
交 通 運 輸 機 關	72	7	9	12	18	1	9	16
黨 務 機 關	31	2	4	18	3			4
政 治 機 關	225	54	36	15	54	30	4	32
軍 警 機 關	346	41	84	68	59	15	7	72
學 校	728	230	52	193	162	35	19	37
文 化 團 體	285	101	77	35	34	10	4	24
社 會 團 體	141	60	16	25	15	7	4	14
其 他	79	36	14	1	5	11	2	10



25. 社會部直轄職業介紹機關及其工作概況(六頁之五)

(民國三十六年度)

(6) 求業者之教育程度

項 目	總 計	上 海	天 津	重 慶	漢 口	貴 陽	遵 義	蘭 州
總 計	53,225	18,965	9,693	11,101	7,331	3,598	443	2,094
不 識 字	2,039	401	357	449	270	54	86	422
民衆補習學校	1,096	19	563	5	424	15	42	28
初 級 小 學	4,978	1,576	1,057	845	521	837	74	68
高 級 小 學	8,364	2,668	1,855	2,436	745	435	69	156
普 通 初 中	12,327	4,196	2,367	3,031	1,406	959		368
普 通 高 中	8,057	3,458	1,112	1,385	1,462	399		241
簡 易 師 範	1,329	315	326	332	100	168	27	61
高 中 師 範	1,829	499	179	255	384	162	64	286
初 級 職 校	660	123	189	61	147	88	31	21
高 級 職 校	2,411	748	259	822	388	124	7	63
軍 士 學 校	364	116	45	46	104	12	7	34
專 科 及 大 學	7,516	3,568	1,180	1,257	1,059	128	15	309
文 科	2,066	758	237	660	211	45	8	147
法 科	920	494	257	36	84	12	1	36
商 科	1,134	669	123	158	119	20	1	44
理 科	857	498	71	19	242	6	1	20
工 科	1,024	464	261	184	190	12	1	17
農 科	309	138	60	43	42	5		21
醫 科	518	193	109	97	94	9	2	14
教 育	686	354	62	160	75	19	1	15
各 種 訓 練 班	871	193	183	167	194	103	13	18
其 他	1,384	1,085	21	10	127	114	8	19

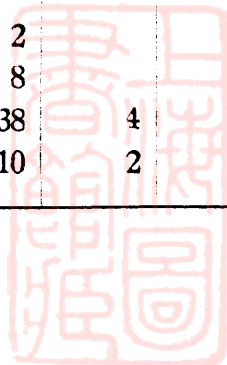
25. 社會部直轄職業介紹機關及其工作概況 (六百之六)

(民國三十六年度)

(7) 得業者之教育程度

項 目	總 計	上 海	天 津	重 慶	漢 口	貴 陽	遵 義	蘭 州
總 計	7,763	2,861	1,458	1,194	838	693	221	498
不 識 字	542	12	92	90	93	3	61	191
民衆補習學校	179	32	55	4	33		39	16
初 級 小 學	919	408	164	82	60	139	53	13
高 級 小 學	1,125	326	396	129	84	118	30	42
普 通 初 中	1,456	602	290	204	92	210		58
普 通 高 中	858	394	129	116	134	45		40
簡 易 師 範	147	31	40	38	9	2	8	19
高 中 師 範	273	71	23	49	62	27	10	31
初 級 職 校	81	18	21	10	9	16	6	1
高 級 職 校	319	100	41	98	38	28		14
軍 士 學 校	40	7	7	8	7	4	3	4
專 科 及 大 學	1,543	700	186	354	183	53	5	62
文 科	450	169	46	156	41	13	3	22
法 科	110	53	39		9	6		3
商 科	216	116	17	40	19	14		10
理 科	229	146	14	5	50	4	1	9
工 科	171	68	29	27	40	6	1	
農 科	28	15	6	2				5
醫 科	103	29	20	33	15	2		4
教 育	236	104	15	91	9	8		9
各 種 訓 練 班	210	120	10	12	21	38	4	5
其 他	71	40	4		13	10	2	2

材料來源：根據各該所組工作月報表彙編



已、社 會 保 險

26. 川 北 區 十 鹽 場 鹽 工 保 險 概 況 (二 頁 之 一)

(民國三十六年底)

(1) 被 保 險 人 數

保 險 社 別	上 年 底	本 年 入 保	本 年 停 保	本 年 底
總	35,345	13,074	16,548	37,871
三	4,129	989	316	4,802
西	1,660	555	492	1,723
河	3,621	1,282	1,017	3,886
南	7,395	1,667	1,674	7,388
射	6,426	6,740	5,644	7,522
綿	2,172	1,439	1,238	2,373
樂	3,784	97	24	3,857
蓬	3,726	294	9	4,011
簡	884	10	8	886
鹽	1,548	1	126	1,423

(2) 停 保 原 因

保 險 社 別	總 計	解 雇	久 病 不 愈	改 業	死 亡	灶 井 出 佃	移 出	不 明
總	10,548	2,709	1	7,557	152	1	5	123
三	316			297	19			
西	492	397	1	92	2			
河	1,017	237		756	18	1	5	
南	1,674	20		1,609	45			
射	5,644	2,007		3,606	31			
綿	1,238	39		1,197	2			
樂	24	4			20			
蓬	9				9			
簡	8	5			3			
鹽	126				3			123

(3) 收 支 對 照 (萬 元)

保 險 社 別	上 年 底 結 存	本 年 收 入	本 年 支 出	本 年 底 結 存
總	3,176	18,071	5,518	15,729
三	636	3,077	792	2,921
西	162	750	123	789
河	361	1,819	686	1,494
南	719	3,204	1,260	2,663
射	326	3,716	1,406	2,636
綿	196	1,138	172	1,162
樂	262	1,524	492	1,294
蓬	368	1,720	353	1,735
簡	41	389	56	374
鹽	105	734	178	661

26. 川北區十鹽場鹽工保險概況(二頁之二)

(民國三十六年度)


(4) 收入 (萬元)

保險社別	總計	保險費	保費利息	獎助金	辦公費	其他收入
總	18,071	13,295	4,101	432	60	183
三西	3,077	1,571	1,398	62		46
河南	750	610	80			60
射綿	1,819	1,371	386	62		
樂蓬	3,204	2,620	523	4		57
簡鹽	3,716	2,728	925	2	60	1
	1,138	815	261	62		
	1,524	1,354	91	60		19
	1,720	1,412	268	40		
	389	312	17	60		
	734	502	152	80		

(5) 支出 (萬元)

保險社別	總計	保險給付					管理費	其他支出
		共計	婚娶	家屬喪	負傷	死亡		
總	5,518	4,431	713	529	60	3,129	618	469
三西	792	737	110	50	13	564	45	10
河南	123	56	7	5		44	32	35
射綿	686	624	9	30	4	581	62	
樂蓬	1,260	1,164	152	221		791	62	34
簡鹽	1,406	879	238	150	28	463	141	336
	172	110	49	6		55	62	
	492	429	52	38	5	334	62	1
	353	313	79	29		205	40	
	56	21				21	32	3
	178	98	17		10	71	80	

材料來源：根據各鹽工保險社之財務狀況，保險給付，及被保險人停保原因月報表彙編



庚、勞、資、爭、議

27. 報部勞資爭議案件(六百之一)

(民國三十六年度)

業別	案 件 數		關係工廠公 司行號數	關係職工人數	持 續 日 數
	上 海	其他各省市			
總	1,963	1,196	51,853	482,456	13,875
農	4				
鑛		10	134	2,511	121
煤		10	134	2,511	121
工	1,562	838	37,338	275,165	10,073
木	37	49	2,120	9,516	548
傢	15	25	1,058	4,643	287
治	10	3	34	519	33
金		12	425	2,149	213
機	206	54	656	4,709	689
交	23	9	55	1,845	97
土	11	15	230	5,187	220
建	10	32	4,507	35,924	324
動	26	1	1	270	9
化	183	71	1,256	10,820	656
紡	405	188	7,045	100,222	2,376
服	171	47	7,241	17,581	419
皮	32	50	3,244	12,133	690
飲	223	126	6,204	32,263	1,410
造	101	15	829	12,546	183
印		64	855	10,358	939
文		8	44	308	72
美		2	2	26	17
燃		1	1	370	13
電		10	48	514	155
其		14	261	1,190	159
商	109	42	1,222	12,072	564
貨	306	292	12,966	174,125	3,236
經	62	156	9,608	149,297	1,829
金	14	1	1	10	11
生	9	2	2	154	16
交	221	133	3,355	24,664	1,380
其	83	49	1,227	28,100	399
不	8	1	15	1,410	9
		5	173	1,145	37

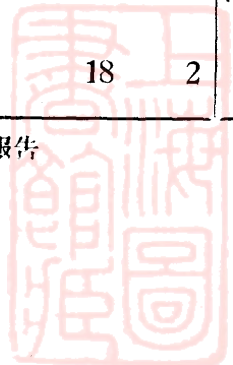
材料來源：根據各省市報部勞資爭議查報表及上海市社會行政統計月報彙編。
 說明：上海市全年發生案件為1963件年終尚未解決者45件，包含在內。又案件之關係廠號數，關係職工人數及持續日數未據分業報告故未計入本表。

27. 報部勞資爭議案件(六百之二)

(民國三十六年度)

爭議原因	總計	按件數按調處方式分									
		雙方協議	廠方自行處理	工會調解	調解委員會	有關機關	有關團體	社會行政機關	仲裁會	委員會	無形或結果不明
總計	1,196	48	32	127	257	143	8	526	29		26
勞動協約	26			7	1			18			
工資	719	41	26	83	167	115	6	237	23		21
工作時間	4				1			2	1		
雇用或解雇	287	5	3	19	63	9	1	184	1		2
待遇或福利	76	1		11	12	11		38	2		1
廠規及制度	7		2	2	1	1	1				
歇業或停業	37			3	2	2		29			1
其他	40	1	1	2	10	5		18	2		1

說明：上海市勞資爭議案件1,918件之調處方式未據報告

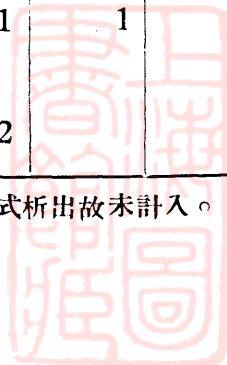


27. 報部勞資爭議案件 (六頁之三)

(民國三十六年度)

爭議原因	總計	案 件 數 按 調 處 結 果 分						結果不明
		勞 方 要 求			資 方 要 求			
		完全接受	部分接受	未經接受	完全接受	部分接受	未經接受	
總計	1,196	742	370	24	24	5	2	29
勞動協約	26	20	5		1			
工資	719	590	102	3	2	2	1	19
工作時間	4	2	2					
僱用或解僱	287	68	197	15	2			5
待遇或福利	76	49	20	4	1			2
廠規及制度	7	1	3					3
歇業或停業	37	8	27			1	1	
其他	40	4	14	2	18	2		

說明：上海市勞資爭議案件1,918件之調處結果無法依表式析出故未計入。

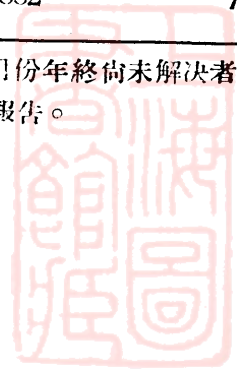


27. 報部勞資爭議案件 (六頁之四)

(民國三十六年度)

行政區域	案件數	關係工廠 公司行號數	關係職工人數	持續日數
總計	3,114	84,048	1,076,705	13,875
江蘇	173	5,098	64,355	2,334
浙江	226	13,379	88,305	2,163
安徽	1	5	186	1
江西	41	176	1,011	284
湖北	20	744	9,777	115
湖南	22	664	7,349	262
四川	6	17	197	71
河北	7	38	4,011	131
山東	5	8	1,395	54
河南	4	4	139	20
陝西	1	1	870	2
福建	8	45	1,803	154
台灣	1	11	187	64
廣東	30	550	5,787	564
廣西	10	417	2,270	128
雲南	11	186	8,416	78
貴州	4	147	693	26
遼寧	1	1	2,650	2
吉林	3	12	343	44
察哈爾	2	8	212	16
北京	21	2,564	7,611	231
上海	1,918	32,195	594,249	...
天津	5	93	1,905	74
青島	116	382	12,210	1,798
重慶	100	1,868	18,249	1,431
漢陽	186	5,856	71,102	1,831
廣州	2	3	98	50
漢口	155	16,189	135,443	1,163
廣州	35	3,387	35,882	784

說明：上海市全年發生爭議案件1,963件其中十一十二兩月份年終尚未解決者45件，故已解決之案件為1918又案件之持續日數未據報告。



27. 報部勞資爭議案件 (六頁之五)

(民國三十六年度)

行政區	總計	案件數按調處方式分									
		雙方協議	廠方自行處理	工會調解	調解員調解	委員會調解	有關機關調處	有關團體調處	社會行政機關調處	行機關調處	仲裁委員會調解
總計	1,196	48	32	127	257	143	8	526	29	26	
江蘇	173			66	16	1	1	81	3	5	
浙江	226	1		6	76	106		17	17	3	
安徽	1	1									
湖北	41	22		2		13		2		2	
湖南	20			1		2		16		1	
四川	22			10	2	5		2	3		
河北	6	1			1		1	2		1	
山東	7	1			2			3			
河南	5				1			4			
山西	4			1		2		1			
陝西	1							1			
福建	8				4			4			
台灣	1	1									
廣東	30			2	9	2		13	4		
廣西	10				10						
雲南	11		2	3		1		3		2	
貴州	4							4			
遼寧	1			2	1			1			
吉林	3	2									
黑龍江	2	5		6	1	7		1	1		
察哈爾	21										
熱河	5			2				3			
北平	116	1	1					114			
天津	100			2				95		3	
青島	186	7	1	5	128	7		31	1	6	
重慶	2					2					
瀋陽	155	4	22	24		2	6	95		2	
漢口	35	2						33			

說明：上海市勞資爭議案件1918件之調處方式未據報告。



27. 報部勞資爭議案件 (六頁之六)

(民國三十六年度)

行政區域	總計	案件數按調處結果分						結果不明
		勞方要求			資方要求			
		完全接受	部份接受	未經接受	完全接受	部份接受	未經接受	
總計	3,114	1,119	897	186	308	170	314	120
計蘇	173	92	67	1	3		1	6
江	226	163	39	5	13	3	1	5
浙	1	1						
安	41	40			1			
湖	20	20						
湖	22	15	6	1				
四	6	3	3					
河	7	2	5					
山	5	2	3					
北	4	4						
東	1	1						
南	8	5	3					
西	1	1						
建	30	21	3		1			5
灣	10	10						
東	11	9	1	1				
南	4	4						
州	1	1						
甯	3	2	1					
林	2	2						
哈爾	21	8	12					1
爾	1,918	377	527	162	284	165	312	91
京	5	5						
海	116	68	42	2				4
平	100	31	62	3	3	1		
津	186	73	95	10				8
島	2	1	1					
慶	155	133	17	1	3	1		
陽	35	25	10					
口								
州								



上海图书馆藏书



A541 212 0014 8116B

社會福利統計年報

民國三十六年度

編製者 社會部統計處


南京碑亭巷158號

印刷者 社會部總務司印刷所

南京宗老爺巷19號

民國三十七年四月印

1 - 500



財部稽核總局

中華民國三十三年六月

財政稽核總局 查驗

財政稽核總局

稽核部 查驗

稽核部

中華民國三十三年六月

003-1

