

財政部國定稅則委員會

經濟統計叢刊

第十二種

按照加工程度分類之上海躉售物價指數


民國二十六年三月

INDEX NUMBERS OF WHOLESALE PRICES IN SHANGHAI,
CLASSIFIED BY STAGES OF PRODUCTION

Statistical Series, No. 12

NATIONAL TARIFF COMMISSION

MINISTRY OF FINANCE

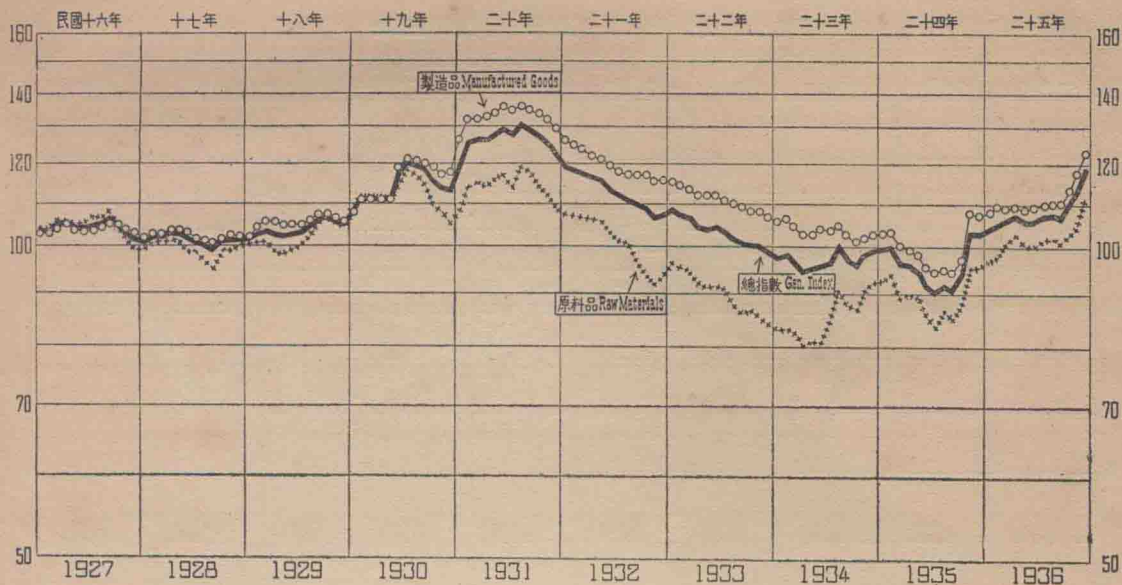
 A
March, 1937

圖一. 上海躉售物價總指數及分類指數圖

Chart I. Index Numbers of Wholesale Prices in Shanghai, by Groups

(按照加工程度分類 *Classified by Stages of Production*)

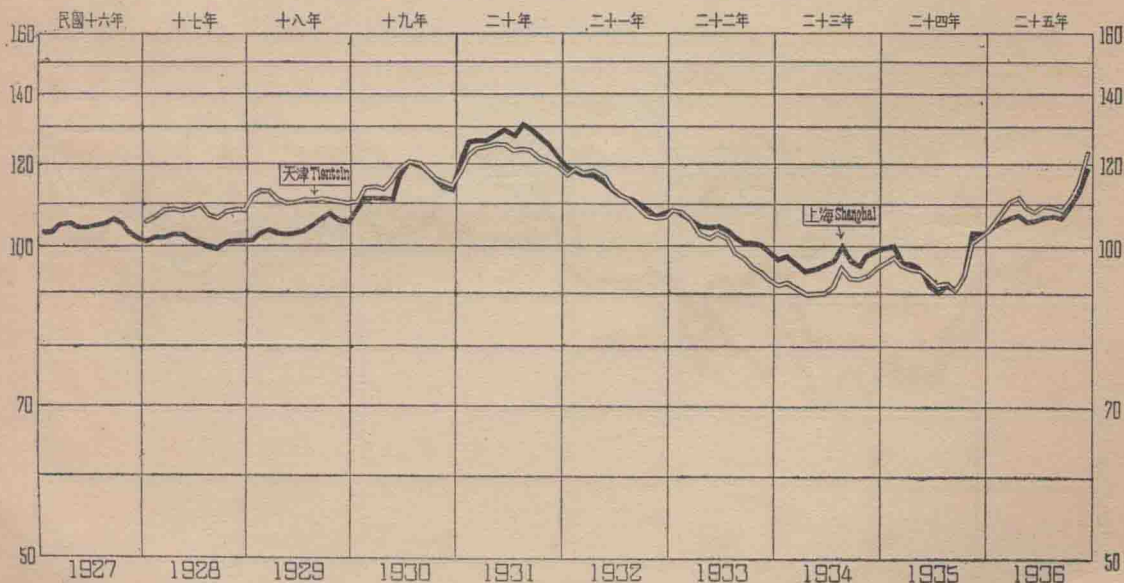
民國十五年 = 100 1926 = 100



圖二. 上海天津躉售物價總指數圖

Chart II. Index Numbers of Wholesale Prices in Shanghai and Tientsin

民國十五年 = 100 1926 = 100

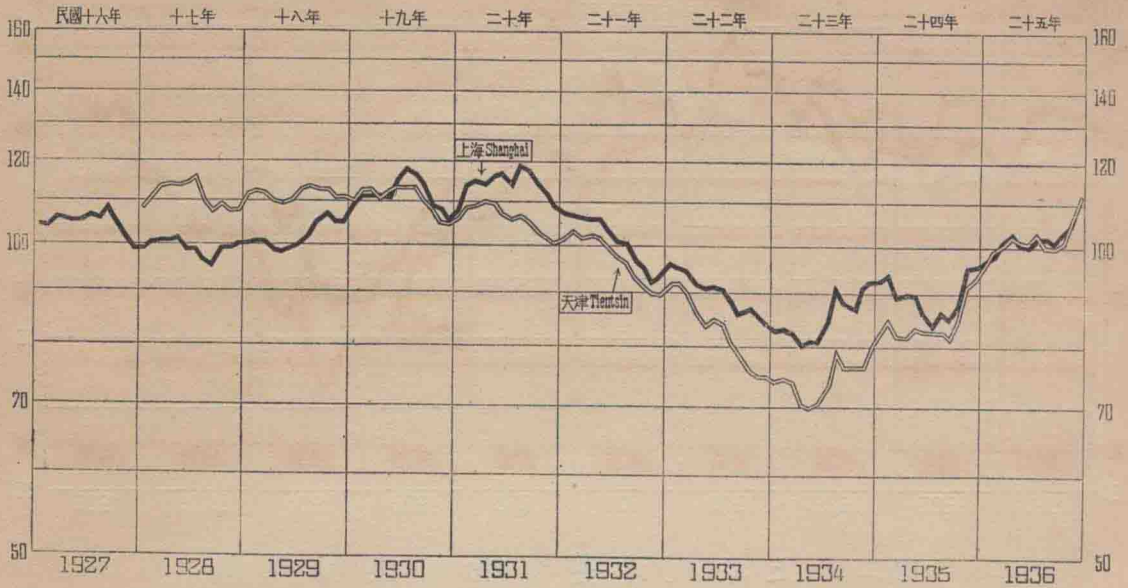


圖三. 上海天津躉售物價分類指數圖

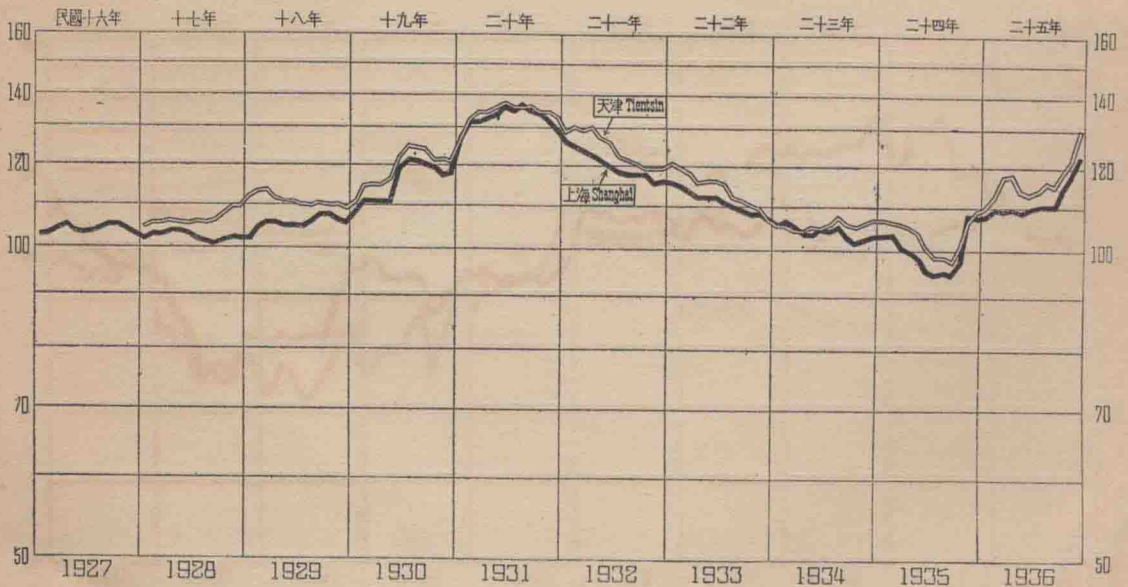
Chart III. Index Numbers of Wholesale Prices in Shanghai and Tientsin, by Groups

(按照加工程度分類 *Classified by Stages of Production*)

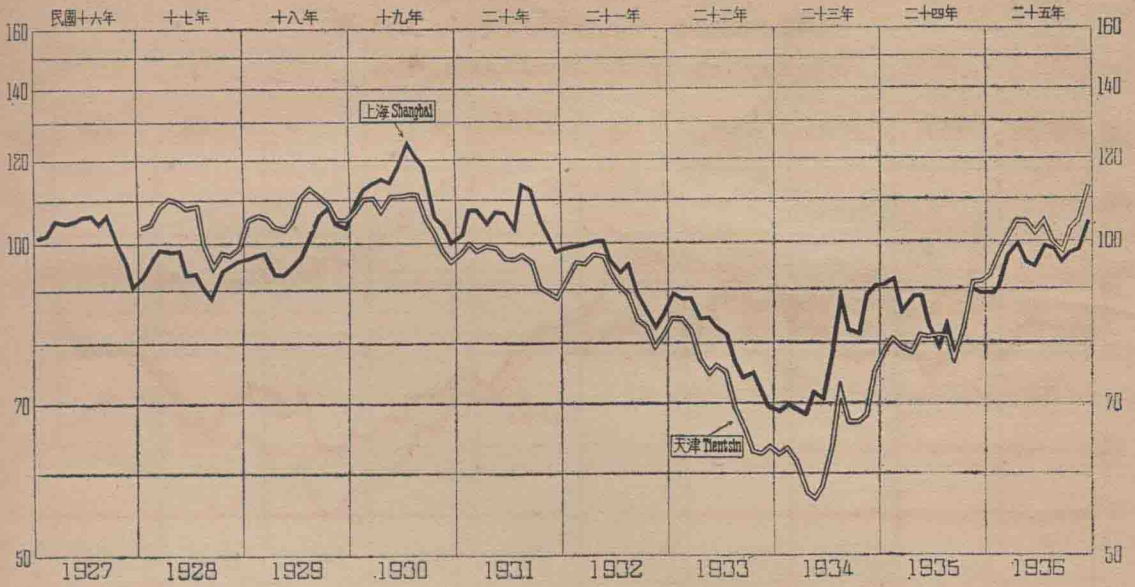
(a) 原料品 Raw Materials



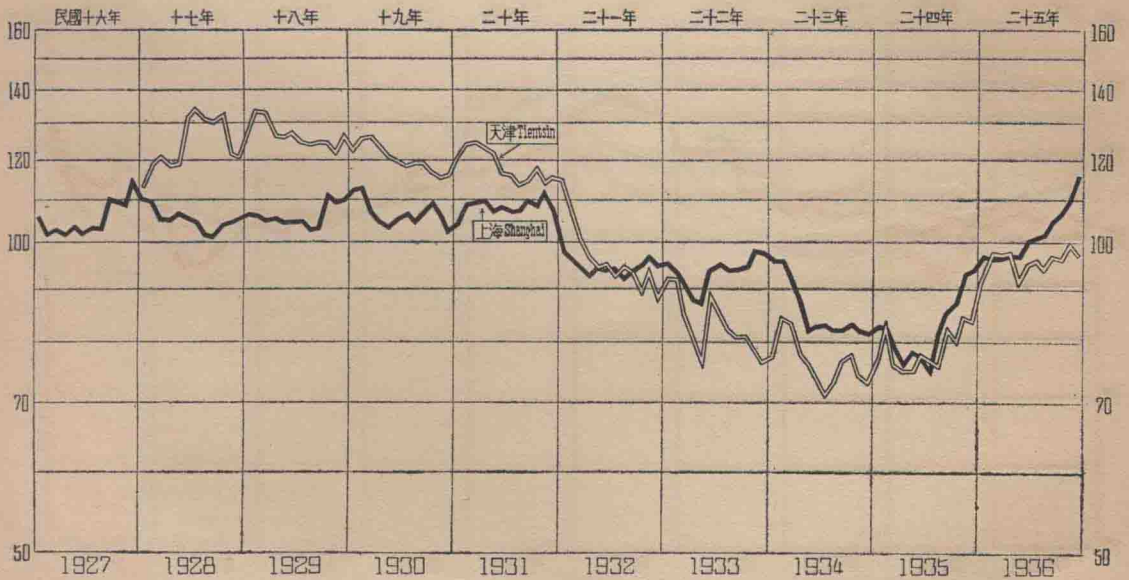
(b) 製造品 Manufactured Goods



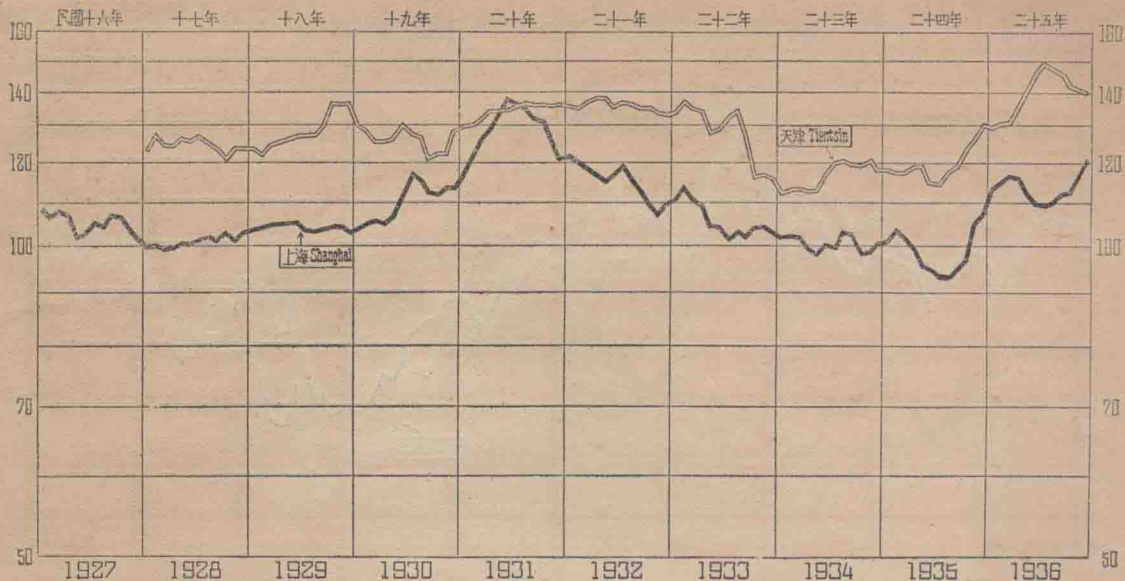
(c) 農產 Agricultural Products



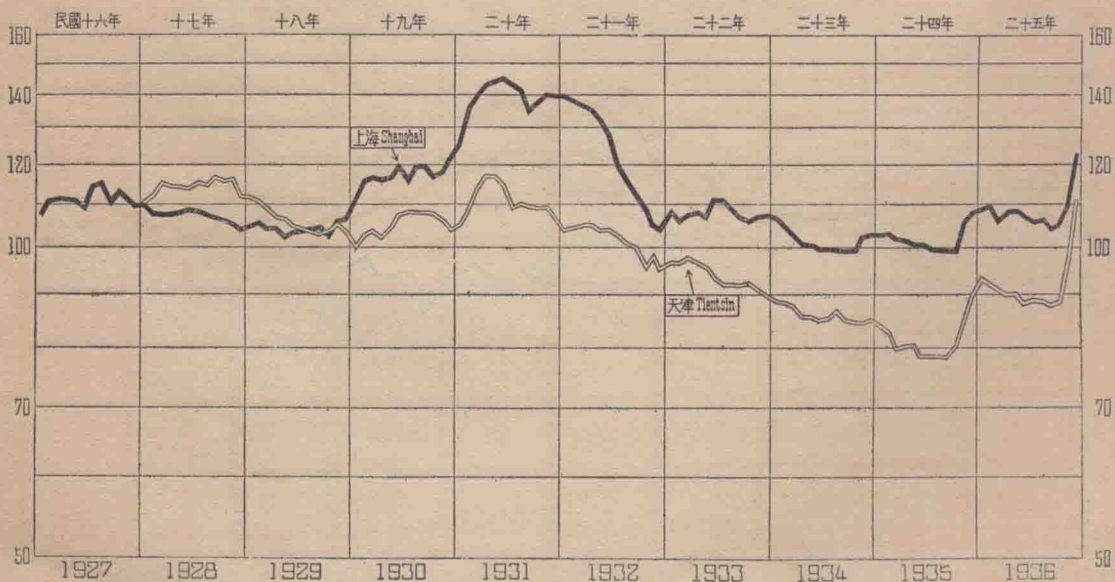
(d) 動物產 Animal Products



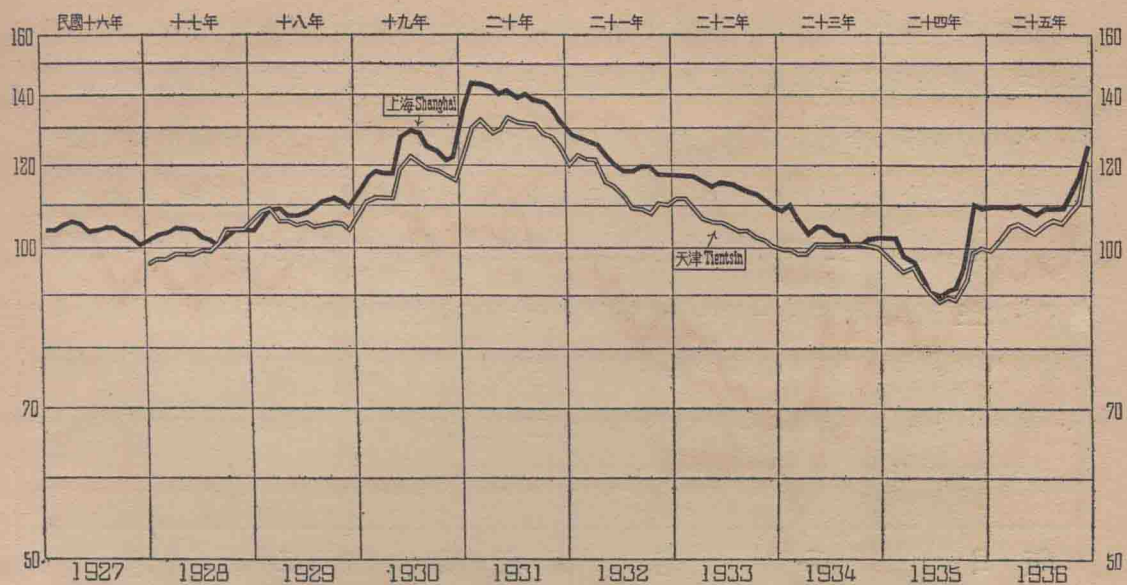
(e) 林產 Forest Products



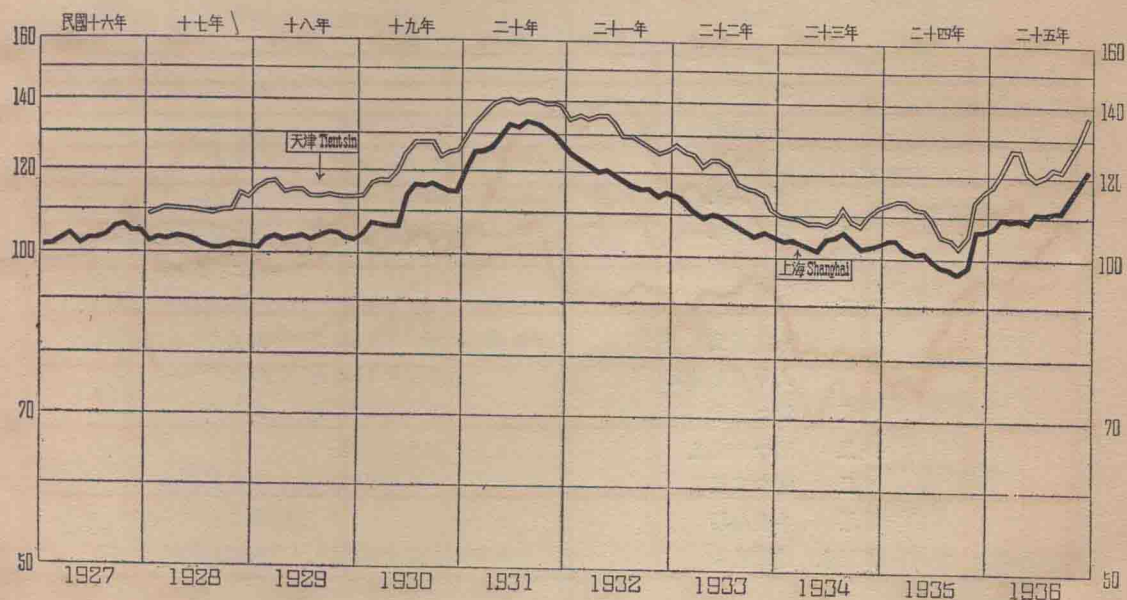
(f) 礦產 Mineral Products



(g) 生產品 Producers' Goods



(h) 消費品 Consumers' Goods



按照加工程度分類之上海躉售物價指數

本會所編上海躉售物價指數，除總指數外，向按物品性質及用途分爲八類：即（一）糧食，（二）其他食物，（三）紡織品及其原料，（四）金屬，（五）燃料，（六）建築材料，（七）化學品，（八）雜類，各編分類指數；茲復按照物品之加工程度增編別爲一組之分類指數，即將總指數所包括之物品另行分爲原料品，製造品兩類；原料品復分爲農產，動物產，林產，礦產四目，製造品復分爲生產品，消費品兩目。此項分類夙爲密哲爾教授所主張（註一），南開大學之華北批發物價指數，已有此項分類指數，本會之上海輸出入物價指數，亦嘗採用之，惟輸出入物價指數，性質稍殊，公式互異，不便比較，今將躉售物價指數增編此項分類指數，不但可與原有八類指數互相發明，且與華北（天津）批發物價指數亦復足以彼此參證矣。茲將各類目所包括之物品，列表於下：

類 目	品 名	類 目	品 名				
原料品 農 產	米	農產(續)	菸葉				
				常河機梗	頭號許州菸葉		
				蘇同機梗	頭號美國菸葉		
			江西機晚	花生	山東生仁		
			靖港米	芝蔴	亳州白芝蔴		
			一號西貢米	棉花	陝西棉		
			敏黨米	通州棉	火棧棉		
	常河機元		餘姚棉	芋蔴			
	麥		漢口小麥	頭二號武穴白蔴			
			火車小麥	頭二號沅江蔴			
			頭號美國小麥				
	黃豆		大連黃豆 平格	動物產	豬肉	鮮豬肉	
			火車河南黃豆		牛肉	鮮牛肉	
			蠶豆		漢口蠶豆	羊肉	鮮羊肉
			豌豆		浦口白豌豆	蛋	
黑豆		漢口黑豆			大號鮮雞蛋		
高粱		牛莊紅梁			雞蛋白 塊白無鉛質		
玉蜀黍		遼寧苞米	羊毛		四川綿羊毛		

類目	品名	類目	品名
動物產(續)	蘭 無錫乾蘭	生產品(續)	三十號鍍錫平白鐵
	牛皮 淡板生黃牛皮		九十磅素馬口鐵
	猪鬃 十七號黑猪鬃		二吋黑鐵管
林產	柴 泗安大塊中反白柴		一至六吋法西釘
	木材 一錢半碼雙連杉木		十六號鍍錫白鉛線
	八至卅二吋花旗松鋸板料	銅 T.C.紫銅錠	
	連松板	鉛 坎拿大大條鉛	
	寬四吋留安鋸板料	錫 雲南小礮錫	
	暹邏柚木鋸方料	礦物油 柴油	
生漆 徽州生漆		石灰 頭號無錫拔灰	
植物油 柏油		水泥 啓新水泥	
	副洪桐油	磚 老三號新放黑磚	
礦產	鐵 頭號六河溝生鐵	玻璃 三七搭四號比國原片	
	煤 柳江白煤	漆油 鳥牌漆油	
	東京白煤	酸 六十六度硫磺	
	三號松浦塊煤	鹼 純鹼	
	頭號餘田統煤	硫酸銨 次等硫酸銨	
	二號開平屑	石蠟 百廿五至百廿七度雙煉巴拉非尼	
	頭號新紅屑	染料 直接靛粉	
明礬 温州明礬		二成靛油	
		青光元	
製造品		紙 25''×44''十八磅有光紙	
生產品	棉紗 十支大發棉紗	31''×43''四十七磅報紙	
	十六支人鐘棉紗	馬連油 二號馬連油	
	十六支寶鼎棉紗	豆餅 本廠豆餅	
	二十支金城棉紗	麩皮 本廠小包麩皮	
	二十支人鐘棉紗	牛皮 精益白底皮	
	三十二支金城棉紗	猪腸 三路猪腸	
	四十二支雙眼金城棉紗	麵粉 綠兵船牌麵粉	
生絲 高等輯里乾經		老車牌麵粉	
		雙馬牌麵粉	
		“V”字牌麵粉	
		麥牌麵粉	
人造絲 C/150		茶 珍眉綠茶 屯溪上等	
鋼鑽 徑四吋五林圓鋼		祁門紅茶 上等	
	厚半吋船鋼板		
		消費品	

類目	品名	類目	品名	
消費品(續)	咖啡	二號爪哇咖啡	消費品(續)	
	糖	十號荷蘭赤糖		十二磅本色粗針
		廿四號粗砂白糖		十二磅本色細針
		三溫半車白糖		五錢棉直貢呢
	酒	雙加重紹酒		元素羽綢
		啤酒		夏布 瀏陽夏布
		白蘭地酒		麻布 十一行麻袋布
	紙烟	金鼠牌紙烟		絨線 四股毛絨線
		大英牌紙烟		呢絨
	橘	百五十只花袖鮮橘		細畢噠
	黑粟	統手粟		直貢呢
	金針菜	中貨		麥爾登
	植物油	大連豆油		綢緞
		本廠生油		27" 吋印度綢
	龍口粉	正號龍口粉		二四加闊白湖縐
	火腿	金華味蘭腿		頭號山東府綢
	牛乳	淡牛乳		洋針 一至九號洋針
	魚	北洋鹹帶魚		炭 温州和炭
		薩門魚		礦物油
	棉布	十二磅本色細布		美孚煤油
		十一磅本色粗布		汽發油
		十二磅本色粗布		洋燭 十二兩洋燭
		十四磅本色粗布		火柴 細梗安全火柴
		漂白布		火酒 花鼓牌
		沖深色花標		毛邊紙 63刀 美六仁
				套鞋 橡皮男套鞋 舌口
				肥皂 百二十塊肥皂
				電燈泡 200V., 15—40W.
				瓷器 三號青花人物菜碗
		搪瓷器 卅生的本廠素磁面盆		
		布傘 鐵柄布傘		

上表所列各類目之物品項數試更與華北(天津)批發物價指數(註二)比較之：

	物 品 項 數		百 分 比	
	上 海	天 津	上 海	天 津
原 料 品	53	41	34.64	38.68
農 產	27	21	17.65	19.81
動 物 產	9	7	5.88	6.61
林 產	9	4	5.88	3.77
鑛 產	8	9	5.23	8.49
製 造 品	100	65	65.36	61.32
生 產 品	41	26	26.80	24.53
消 費 品	59	39	38.56	36.79
合 計	153	106	100.00	100.00

★ 自十六年一月至二十年十二月，計一五五項，自二十一年一月起至二十五年六月，一五四項，自二十五年七月起，一五三項。其由民國二年二月之基期轉換為十五年基期之指數，在各年中所包含之物品項數，十年一月至十四年四月為一四〇項，十四年五月至十五年十二月為一四七項。

至於此項分類指數之基期為民國十五年(註三)，計算公式為簡單幾何平均，皆與按照物品性質及用途之分類者無異，其總指數亦彼此相同。

各年分類指數(表一)之變動趨勢與華北批發物價指數比較，亦頗相同(圖三)，其中以製造品類及生產品，消費品兩目尤為一致，原料品中之動物產，林產，鑛產三目，不無參差之處，則以所選物品項目之差異較多，而其所包括物品項數又較少也。

自民國十年至二十五年此項分類指數，係國立上海商學院學生何兆珍，周裕瑩，葉志明三女士，於二十五年暑假，由蔡正雅先生介紹來會實習時，分任補算，工作繁重，合併誌謝。

(註一) 參看 W. C. Mitchell 氏著 "The Making and Using of Index Numbers." Bulletin 284, the United States Bureau of Labor Statistics, p. 58. 及本會經濟統計叢刊第六種修正物價指數報告第十及十一頁。

(註二) 根據民國二十四年南開指數年刊。

(註三) 自十年一月至十五年十二月之指數，係由民國二年二月之基期轉換為十五年之基期，見表一及表二。

表一. 上海躉售物價指數表 (簡單幾何平均)

Table I. Index Numbers of Wholesale Prices in Shanghai (Simple Geometric Average)

(按照加工程度分類 Classified by Stages of Production)

民國十五年 = 100 1926 = 100

	原料品 Raw Materials					製造品 Manufactured Goods			總指數 All Commodities
	農產 Farm Crops	動物產 Animal Products	林產 Forest Products	礦產 Mineral Products	原料品合計 All Raw Materials	生產品 Producers' Goods	消費品 Consumers' Goods	製造品合計 All Manufactured Goods	
民國十年 1921	75.4	74.3	87.1	102.3	82.9	133.2	99.0	114.6	104.6
十一年 1922	85.6	82.1	85.3	101.1	87.7	112.5	95.1	103.3	98.6
十二年 1923	91.7	90.5	91.4	100.1	92.9	111.9	100.5	105.0	102.0
十三年 1924	92.0	96.7	92.2	91.1	92.4	102.6	98.1	100.2	97.9
十四年 1925	94.5	104.6	89.1	97.7	95.7	102.5	99.4	100.9	99.3
十五年 1926	100.0	100.0	100.0	100.0	100.0	100.0	100.0	100.0	100.0
十六年 1927	102.6	105.8	105.2	111.5	104.9	104.0	104.2	104.2	104.4
十七年 1928	94.7	106.3	101.0	107.2	99.5	103.1	102.7	102.9	101.7
十八年 1929	99.4	106.4	104.0	104.2	102.0	103.8	103.8	105.8	104.5
十九年 1930	113.2	106.8	110.2	117.3	112.2	121.9	112.2	116.1	114.8
二十年 1931	105.8	103.5	129.1	139.1	114.5	139.2	129.7	133.5	126.7
廿一年 1932	92.9	94.8	114.4	120.5	100.4	121.0	118.1	119.3	112.4
廿二年 1933	80.7	93.9	106.0	108.3	90.7	114.9	108.9	111.4	103.8
廿三年 1934	77.4	86.1	101.2	101.6	85.9	104.3	103.1	103.6	97.1
廿四年 1935	85.1	82.9	99.1	101.9	89.9	97.8	101.6	100.0	96.4
廿五年 1936	96.7	102.4	113.7	108.6	102.1	111.6	112.3	112.0	108.5
民國十一年 1921									
一月 Jan.	65.8	73.8	85.2	105.8	79.5	136.4	95.6	113.8	102.9
二月 Feb.	65.8	75.3	86.3	107.7	80.4	141.2	98.3	117.4	105.5
三月 Mar.	66.7	71.1	85.9	109.4	80.0	141.1	100.3	118.6	106.2
四月 Apr.	67.6	73.7	87.6	107.2	80.9	140.5	98.6	117.9	105.9
五月 May	71.4	72.4	88.0	105.5	82.0	137.4	98.5	116.0	105.2
六月 June	74.7	73.3	85.7	103.4	82.5	135.5	99.8	116.1	105.4
七月 July	76.2	72.8	86.7	100.5	82.5	132.9	100.6	115.4	105.0
八月 Aug.	81.7	73.3	83.3	99.2	84.7	132.4	101.1	115.6	105.8
九月 Sept.	87.7	74.2	83.8	97.9	85.7	129.3	101.8	114.6	105.5
十月 Oct.	84.7	75.3	86.1	96.8	85.2	125.8	97.1	110.5	102.6
十一月 Nov.	79.1	75.7	91.2	96.9	84.6	123.5	98.9	110.2	102.3
十二月 Dec.	82.6	80.0	90.2	96.9	86.6	122.2	97.7	109.1	102.1
民國十一年 1922									
一月 Jan.	85.3	80.3	88.7	97.5	87.3	120.6	94.5	107.0	100.9
二月 Feb.	87.2	82.7	87.1	97.6	88.2	119.4	97.1	107.4	101.6
三月 Mar.	90.8	83.4	87.8	98.7	89.9	117.9	97.3	106.9	101.8
四月 Apr.	89.7	81.2	87.1	99.5	89.1	115.9	96.6	105.6	100.6
五月 May	89.9	81.2	87.6	101.6	89.7	113.3	94.6	103.3	99.2
六月 June	87.1	80.7	84.2	101.3	87.8	109.4	94.1	101.3	97.2
七月 July	85.8	82.7	84.4	101.0	88.1	109.2	94.9	101.6	97.6
八月 Aug.	81.9	79.0	81.8	98.9	84.6	109.0	94.1	101.1	96.1
九月 Sept.	82.8	83.0	82.0	99.2	85.9	107.5	91.0	98.9	95.0
十月 Oct.	81.8	82.5	83.6	101.4	86.2	109.5	92.5	100.5	96.2
十一月 Nov.	78.9	83.4	83.4	106.7	86.3	108.4	96.8	102.3	97.5
十二月 Dec.	84.5	84.5	85.3	109.9	89.7	110.1	97.8	103.8	99.5

表一. 上海躉售物價指數表 (簡單幾何平均)

Table I. Index Numbers of Wholesale Prices in Shanghai (Simple Geometric Average)

(按照加工程度分類 *Classified by Stages of Production*)

民國十五年 = 100 1926 = 100

	原料品 Raw Materials					製造品 Manufactured Goods			總指數 All Commodities
	農產 Farm Crops	動物產 Animal Products	林產 Forest Products	礦產 Mineral Products	原料品 合計 All Raw Materials	生產品 Producers' Goods	消費品 Consumers' Goods	製造品 合計 All Man- ufactured Goods	
民國十二年 1923									
一月 Jan.	89.4	87.6	86.4	107.1	91.7	110.9	99.4	104.8	100.9
二月 Feb.	94.0	87.7	87.4	105.7	93.3	113.8	101.8	107.5	103.3
三月 Mar.	91.4	92.2	91.7	102.7	93.7	115.4	102.7	108.6	104.1
四月 Apr.	92.1	91.1	93.6	101.7	94.1	114.3	100.5	107.1	103.2
五月 May	94.3	88.7	91.8	102.1	93.9	110.4	100.9	105.5	102.0
六月 June	94.1	89.0	90.5	100.6	93.3	108.7	99.4	103.9	100.8
七月 July	93.4	88.7	91.1	101.2	93.2	109.1	99.2	104.0	100.8
八月 Aug.	91.8	91.0	92.9	98.8	93.1	107.3	93.9	102.9	99.9
九月 Sept.	91.7	91.8	92.9	97.3	92.9	112.1	100.5	103.2	102.1
十月 Oct.	89.6	93.0	92.8	95.8	92.1	112.1	99.9	103.8	101.7
十一月 Nov.	88.7	92.5	92.8	94.4	91.4	114.2	102.2	107.9	102.8
十二月 Dec.	89.8	93.5	92.7	94.1	91.8	114.3	100.8	107.2	102.6
民國十三年 1924									
一月 Jan.	90.5	94.3	93.3	91.9	91.9	111.8	100.4	105.8	101.6
二月 Feb.	91.4	94.4	93.5	90.4	91.9	108.8	100.9	104.6	100.8
三月 Mar.	89.0	93.2	93.6	89.2	90.6	107.2	98.8	102.8	99.1
四月 Apr.	91.4	91.9	95.3	88.9	91.4	105.3	98.3	101.6	98.6
五月 May	90.1	92.7	94.1	90.4	91.2	103.4	96.5	99.8	97.2
六月 June	91.0	92.0	95.3	89.5	91.5	100.4	98.5	99.3	96.9
七月 July	93.9	92.4	94.0	89.0	92.1	99.9	97.0	98.2	96.4
八月 Aug.	96.4	95.1	92.1	89.0	92.9	99.2	97.6	98.2	96.7
九月 Sept.	94.5	101.3	89.9	90.8	93.5	98.5	96.9	97.5	96.4
十月 Oct.	92.8	103.0	86.6	92.7	92.9	98.8	97.4	98.0	96.5
十一月 Nov.	93.0	105.2	90.3	96.4	95.2	98.4	97.8	93.0	97.2
十二月 Dec.	90.4	104.9	87.7	95.7	93.4	99.6	97.5	98.4	96.9
民國十四年 1925									
一月 Jan.	87.9	107.6	88.1	95.5	93.1	103.8	97.4	100.4	98.2
二月 Feb.	89.0	104.7	88.8	96.2	93.2	103.2	96.9	99.8	97.9
三月 Mar.	93.3	100.6	86.6	95.6	93.3	102.5	96.9	99.4	97.6
四月 Apr.	97.7	102.4	88.4	95.7	95.7	100.9	97.2	98.9	97.9
五月 May	98.3	105.8	86.9	95.4	96.2	102.2	100.6	101.3	99.9
六月 June	96.4	107.3	87.0	96.2	95.9	102.4	100.0	101.1	99.7
七月 July	99.0	103.4	88.2	101.2	97.6	107.2	104.1	105.5	103.2
八月 Aug.	95.8	105.3	91.5	101.3	97.6	104.3	102.7	103.4	101.7
九月 Sept.	94.4	104.0	90.6	99.9	96.3	102.9	101.5	102.1	100.5
十月 Oct.	95.7	106.2	90.6	97.3	96.7	101.4	99.7	100.5	99.5
十一月 Nov.	93.6	103.1	91.8	99.9	96.1	100.4	98.1	99.1	98.3
十二月 Dec.	93.4	104.7	90.9	98.4	95.9	98.6	98.1	98.3	97.6
民國十五年 1926									
一月 Jan.	94.7	101.8	93.1	95.4	95.8	99.3	98.3	98.8	97.9
二月 Feb.	97.3	104.7	94.9	95.0	97.6	99.1	99.8	99.4	99.0
三月 Mar.	99.3	101.7	93.8	97.0	99.2	93.8	99.4	99.1	99.2
四月 Apr.	101.2	99.1	100.4	99.2	100.2	99.1	99.0	99.1	99.4
五月 May	97.9	95.1	101.8	100.1	98.8	98.7	97.1	97.8	98.1
六月 June	98.5	93.0	98.4	101.4	98.0	96.5	98.9	97.9	97.9

表一. 上海躉售物價指數表 (簡單幾何平均)

Table I. Index Numbers of Wholesale Prices in Shanghai (Simple Geometric Average)

(按照加工程度分類 *Classified by Stages of Production*)

民國十五年 = 100 1926 = 100

	原料品 Raw Materials					製造品 Manufactured Goods			總指數 All Com- modities
	農產 Farm Crops	動物產 Animal Products	林產 Forest Products	礦產 Mineral Products	原料品 合計 All Raw Materials	生產品 Producers' Goods	消費品 Consumers' Goods	製造品 合計 All Man- ufactured Goods	
民國十五年 1926									
七月 July	97.3	94.6	99.9	102.7	98.4	97.2	98.1	97.7	98.0
八月 Aug.	98.1	96.2	97.5	99.8	98.0	97.5	98.1	97.9	97.9
九月 Sept.	100.4	100.1	100.2	97.7	99.7	98.4	99.3	98.9	99.2
十月 Oct.	107.4	101.9	100.9	100.3	103.3	103.5	102.2	102.8	103.0
十一月 Nov.	104.4	104.9	105.3	103.8	104.6	103.4	104.8	105.5	105.3
十二月 Dec.	103.7	106.6	108.7	107.5	106.2	105.4	104.9	105.1	105.5
民國十六年 1927									
一月 Jan.	101.1	105.8	108.6	107.5	104.1	104.1	101.7	102.7	103.2
二月 Feb.	101.6	101.4	106.5	110.8	103.7	104.0	101.9	102.7	103.1
三月 Mar.	105.2	102.4	108.0	111.1	106.0	105.1	103.2	104.0	104.7
四月 Apr.	104.6	101.6	107.0	111.1	105.4	105.8	104.4	105.0	105.2
五月 May	105.2	103.5	101.6	110.7	105.1	105.5	102.2	103.6	104.1
六月 June	106.4	102.0	101.9	109.1	105.3	103.6	102.9	103.2	103.9
七月 July	106.4	102.7	104.7	114.3	106.6	103.8	103.2	103.5	104.5
八月 Aug.	104.7	102.7	103.9	115.2	105.7	104.4	104.2	104.3	104.8
九月 Sept.	106.3	110.0	106.9	110.5	108.1	104.3	105.8	105.2	106.2
十月 Oct.	99.9	109.0	106.6	113.0	104.4	103.0	106.5	105.1	104.9
十一月 Nov.	95.8	108.6	103.5	111.3	101.4	102.0	105.3	103.9	103.1
十二月 Dec.	90.6	113.8	101.6	109.5	98.8	100.8	105.0	103.3	101.7
民國十七年 1928									
一月 Jan.	92.5	110.2	99.7	109.8	99.0	101.6	102.4	102.1	101.0
二月 Feb.	96.2	109.3	99.9	107.5	100.6	102.5	103.4	103.1	102.2
三月 Mar.	98.6	104.7	99.1	107.3	101.0	103.0	103.2	103.1	102.4
四月 Apr.	98.2	104.6	99.6	107.4	100.9	104.3	103.7	103.9	102.9
五月 May	98.5	103.4	100.6	107.7	101.5	104.3	103.5	103.8	103.0
六月 June	92.8	105.6	100.4	108.6	98.4	103.9	103.1	103.4	101.7
七月 July	93.2	104.6	101.5	108.1	98.6	102.5	101.7	102.0	100.8
八月 Aug.	90.3	101.5	101.9	107.4	96.5	101.8	101.3	101.5	99.8
九月 Sept.	88.3	101.0	101.2	106.7	95.1	100.5	101.3	100.9	98.9
十月 Oct.	94.1	104.1	102.8	106.0	99.0	103.0	101.9	102.3	101.2
十一月 Nov.	94.9	104.6	101.2	104.8	99.0	104.2	101.7	102.7	101.4
十二月 Dec.	96.1	105.6	102.9	103.6	99.9	104.0	101.4	102.5	101.6
民國十八年 1929									
一月 Jan.	96.4	106.5	103.6	104.3	100.4	104.1	101.3	102.4	101.7
二月 Feb.	95.8	106.1	104.0	105.2	100.8	106.4	103.2	104.5	103.2
三月 Mar.	97.4	105.0	104.4	104.0	100.8	103.7	103.8	105.8	104.1
四月 Apr.	92.9	105.4	104.6	104.2	98.5	109.0	103.2	105.6	103.1
五月 May	92.7	104.6	104.7	102.0	98.0	107.3	103.5	105.0	102.6
六月 June	94.4	104.4	105.0	103.0	99.1	107.3	103.7	105.2	103.0
七月 July	96.8	104.8	103.2	103.5	100.2	108.1	103.1	105.1	103.4
八月 Aug.	101.0	102.5	103.1	103.9	102.0	109.4	104.2	106.3	104.8
九月 Sept.	105.9	103.0	103.5	104.7	104.8	111.1	105.2	107.6	106.6
十月 Oct.	108.0	111.0	104.2	102.8	107.0	111.9	104.8	107.7	107.4
十一月 Nov.	104.4	109.2	104.0	105.8	105.3	110.9	103.5	106.5	106.1
十二月 Dec.	103.6	109.8	103.0	106.2	104.9	109.6	103.1	105.7	105.5

表一. 上海躉售物價指數表 (簡單幾何平均)

Table I. Index Numbers of Wholesale Prices in Shanghai (Simple Geometric Average)

(按照加工程度分類 *Classified by Stages of Production*)

民國十五年 = 100 1926 = 100

	原料品 Raw Materials					製造品 Manufactured Goods			總指數 All Commodities
	農產 Farm Crops	動物產 Animal Products	林產 Forest Products	礦產 Mineral Products	原料品合計 All Raw Materials	生品產 Producers' Goods	消費品 Consumers' Goods	製造品合計 All Manufacturers' Goods	
民國十九年 1930									
一月 Jan.	108.9	111.9	103.9	110.4	108.8	113.2	104.6	103.1	108.3
二月 Feb.	112.2	112.4	105.1	115.6	111.5	117.2	107.1	111.2	111.3
三月 Mar.	113.5	106.7	105.4	116.5	111.4	118.3	106.7	111.3	111.3
四月 Apr.	115.1	104.4	105.1	115.8	111.6	117.8	106.5	111.1	111.2
五月 May	113.7	103.3	106.7	116.5	111.1	117.8	106.5	111.0	111.0
六月 June	118.2	104.9	110.6	119.5	114.7	127.2	113.6	119.0	117.5
七月 July	123.8	106.6	117.0	115.8	118.3	129.0	116.5	121.5	120.4
八月 Aug.	120.9	104.6	115.3	119.4	116.8	128.4	116.2	121.1	119.6
九月 Sept.	117.9	106.5	112.3	119.6	115.2	124.4	117.1	120.1	118.4
十月 Oct.	105.9	109.2	111.7	117.0	109.1	123.3	116.0	118.9	115.4
十一月 Nov.	104.1	105.7	113.5	118.3	108.0	121.2	114.9	117.4	114.1
十二月 Dec.	100.0	102.3	113.6	121.5	105.6	122.1	115.1	117.9	113.6
民國二十年 1931									
一月 Jan.	101.5	104.2	117.0	125.3	107.8	134.7	121.0	126.4	119.7
二月 Feb.	107.6	103.8	120.9	135.3	113.8	142.7	125.0	132.0	125.5
三月 Mar.	107.4	109.3	125.8	139.3	115.1	142.8	125.3	132.2	126.1
四月 Apr.	104.2	109.7	129.2	142.7	114.3	142.2	126.6	132.8	126.2
五月 May	106.8	106.8	133.9	144.1	116.1	140.2	129.5	133.8	127.5
六月 June	106.5	108.0	137.4	145.0	116.8	141.3	132.6	136.1	129.2
七月 July	102.7	106.8	136.5	143.0	114.1	139.2	132.1	135.0	127.4
八月 Aug.	113.3	106.3	135.0	141.1	119.3	140.2	133.8	136.4	130.3
九月 Sept.	112.2	109.8	132.0	135.0	118.2	138.6	133.1	135.3	129.2
十月 Oct.	104.9	103.4	130.9	137.9	114.2	137.8	131.4	134.0	126.9
十一月 Nov.	100.9	111.6	125.4	140.0	111.9	135.5	129.8	132.1	124.8
十二月 Dec.	97.9	107.6	120.8	139.4	103.8	131.5	127.7	129.2	121.8
民國廿一年 1932									
一月 Jan.	98.7	93.0	121.5	139.5	107.6	127.9	124.5	126.0	119.3
二月 Feb.	99.2	96.2	120.1	138.0	107.1	127.3	123.1	124.8	118.5
三月 Mar.	99.7	94.4	118.6	136.5	106.7	126.7	121.6	123.7	117.6
四月 Apr.	100.3	92.6	117.1	135.0	103.3	126.1	120.1	122.6	116.7
五月 May	100.4	94.2	115.3	132.2	106.0	122.4	120.4	121.2	115.7
六月 June	95.8	93.6	117.1	128.3	103.2	120.3	119.1	119.6	113.6
七月 July	93.0	94.0	118.8	120.6	101.0	118.6	117.5	118.0	111.8
八月 Aug.	95.0	92.0	115.0	116.2	100.6	103.5	116.6	117.4	111.3
九月 Sept.	83.7	93.5	112.5	112.6	96.6	119.5	116.0	117.4	109.8
十月 Oct.	85.3	95.1	103.9	108.9	94.0	119.6	115.9	117.4	108.7
十一月 Nov.	82.6	97.0	106.8	104.9	92.0	117.5	114.3	115.6	106.9
十二月 Dec.	85.0	95.0	109.6	103.7	93.2	117.3	115.0	115.9	107.5
民國廿二年 1933									
一月 Jan.	89.2	95.4	110.7	103.1	96.4	117.5	114.3	115.6	108.6
二月 Feb.	83.3	93.2	113.4	106.1	95.6	117.5	112.6	114.6	107.6
三月 Mar.	83.2	91.2	110.8	107.4	95.0	117.3	110.7	113.4	106.7
四月 Apr.	84.3	87.7	108.9	107.8	92.0	115.8	108.9	111.7	104.5
五月 May	84.5	87.3	104.1	107.0	91.2	114.4	110.0	111.3	104.2
六月 June	82.4	93.6	103.7	111.2	91.6	115.4	109.5	111.9	104.5

表一. 上海躉售物價指數表 (簡單幾何平均)

Table I. Index Numbers of Wholesale Prices in Shanghai (Simple Geometric Average)

(按照加工程度分類 Classified by Stages of Production)

民國十五年 = 100 1926 = 100

	原料品 Raw Materials					製造品 Manufactured Goods			總指數 All Commodities
	農產 Farm Crops	動物產 Animal Products	林產 Forest Products	礦產 Mineral Products	原料品合計 All Raw Materials	生產品 Producers' Goods	消費品 Consumers' Goods	製造品合計 All Manufactured Goods	
民國廿二年 1933									
七月 July	81.3	94.8	101.2	111.2	90.8	115.2	107.7	110.8	103.4
八月 Aug.	76.4	94.0	103.0	108.7	87.8	114.3	106.9	109.9	101.7
九月 Sept.	73.8	94.2	101.7	107.0	85.9	113.4	106.0	109.0	100.4
十月 Oct.	74.7	94.6	103.8	106.0	86.7	112.7	105.2	108.2	100.3
十一月 Nov.	71.8	93.2	104.1	107.2	85.6	111.3	106.2	108.3	99.9
十二月 Dec.	69.4	97.7	102.8	107.6	84.0	109.6	105.0	106.9	98.4
民國廿三年 1934									
一月 Jan.	68.6	95.8	101.7	107.0	83.0	108.4	103.8	105.7	97.2
二月 Feb.	69.5	95.9	101.9	104.7	83.3	109.8	104.5	106.7	98.0
三月 Mar.	69.1	93.0	101.8	103.1	82.5	106.5	103.9	105.0	96.6
四月 Apr.	67.8	87.7	99.0	100.9	80.2	103.0	103.2	103.1	94.6
五月 May	71.4	81.7	98.0	100.5	81.2	104.7	101.9	103.0	94.9
六月 June	70.7	82.4	100.0	99.4	81.0	104.6	104.4	104.5	95.7
七月 July	77.7	82.8	99.5	99.5	85.0	102.8	105.2	104.2	97.1
八月 Aug.	87.9	82.0	103.1	99.3	90.9	102.6	106.4	104.8	99.8
九月 Sept.	82.0	82.2	102.6	99.0	87.7	101.1	103.9	102.7	97.3
十月 Oct.	81.5	83.2	98.2	99.3	87.0	100.5	101.9	101.3	96.1
十一月 Nov.	83.7	82.0	98.4	102.3	91.0	101.9	102.6	102.3	98.3
十二月 Dec.	90.6	81.4	100.4	102.7	92.3	102.2	103.2	102.8	99.0
民國廿四年 1935									
一月 Jan.	90.7	82.7	100.8	102.8	92.6	102.2	103.9	103.2	99.4
二月 Feb.	91.8	82.8	103.7	103.0	93.7	102.1	104.3	103.4	99.9
三月 Mar.	85.4	78.8	102.0	102.1	89.2	98.0	102.1	100.4	96.4
四月 Apr.	83.5	76.2	99.3	101.5	89.8	96.8	101.0	99.3	95.9
五月 May	88.4	78.3	95.6	100.8	89.5	93.3	101.5	98.0	95.0
六月 June	82.8	77.3	94.7	100.8	86.2	90.2	99.3	95.4	92.1
七月 July	79.0	75.1	93.2	99.7	83.4	89.7	98.0	94.5	90.5
八月 Aug.	82.8	81.7	93.3	99.1	86.6	91.1	97.5	94.8	91.9
九月 Sept.	78.3	84.8	94.7	98.9	84.9	91.5	96.6	94.5	91.1
十月 Oct.	82.6	87.3	97.0	98.8	88.0	96.2	93.3	97.5	94.1
十一月 Nov.	90.1	92.8	105.1	105.8	95.2	109.9	106.4	107.8	103.3
十二月 Dec.	89.0	93.8	107.6	108.2	95.5	109.1	106.6	107.6	103.3
民國廿五年 1936									
一月 Jan.	89.1	97.1	113.3	108.8	97.1	109.4	107.4	108.3	104.3
二月 Feb.	90.5	96.3	115.0	109.4	98.0	109.4	109.6	109.5	105.4
三月 Mar.	96.7	96.4	116.4	106.2	101.1	109.3	109.2	109.2	106.4
四月 Apr.	99.4	97.3	115.8	108.3	103.0	109.8	109.5	109.6	107.3
五月 May	95.6	97.1	112.3	108.5	100.4	108.4	108.9	108.7	105.8
六月 June	94.7	100.2	109.8	107.2	99.9	107.6	110.8	109.5	106.1
七月 July	98.7	101.2	109.3	105.9	101.9	108.9	110.9	110.1	107.2
八月 Aug.	98.3	101.7	110.1	106.5	102.0	109.1	111.2	110.3	107.4
九月 Sept.	95.5	104.4	111.7	103.8	100.8	109.1	111.3	110.4	107.0
十月 Oct.	97.4	106.7	112.3	105.0	102.5	111.9	115.0	113.8	109.7
十一月 Nov.	98.1	110.0	115.9	109.4	104.6	117.1	118.1	117.7	113.0
十二月 Dec.	103.9	116.2	120.8	122.6	111.4	124.4	121.9	122.9	118.8

表二. 上海躉售物價指數表 (簡單幾何平均)

Table II. Index Numbers of Wholesale Prices in Shanghai (Simple Geometric Average)

(按照加工程度分類 *Classified by Stages of Production*)

民國二年二月=100

Feb., 1913=100

	原料品 Raw Materials					製造品 Manufactured Goods			總指數 All Commodities
	農產 Farm Crops	動物產 Animal Products	林產 Forest Products	礦產 Mineral Products	原料品合計 All Raw Materials	生產品 Producers' Goods	消費品 Consumers' Goods	製造品合計 All Manufactured Goods	
民國十年 1921	116.9	103.6	149.0	146.5	126.8	183.9	141.7	161.4	150.8
十一年 1922	132.7	114.5	145.9	144.8	134.2	155.4	136.1	145.4	142.2
十二年 1923	142.2	126.3	156.4	143.4	142.1	154.6	143.8	149.2	147.1
十三年 1924	142.7	134.9	157.7	130.5	141.3	141.7	140.4	141.7	141.1
十四年 1925	146.6	145.9	152.5	139.9	146.4	141.5	142.3	142.0	143.2
十五年 1926	155.1	139.5	171.1	143.2	153.0	138.1	143.1	140.8	144.2
民國十一年 1921									
一月 Jan.	102.0	103.0	145.8	151.5	121.6	188.4	136.8	160.3	148.4
二月 Feb.	102.1	105.1	147.7	154.2	123.0	195.0	140.6	165.3	152.2
三月 Mar.	103.4	99.2	146.9	156.7	122.4	194.8	143.5	167.0	153.1
四月 Apr.	104.9	102.8	149.8	153.5	123.8	194.0	141.1	166.0	152.7
五月 May	110.8	101.0	150.6	151.1	125.4	189.8	141.0	163.3	151.7
六月 June	115.8	102.3	146.6	148.1	126.2	187.1	142.8	163.5	152.0
七月 July	118.2	101.5	148.4	143.9	126.3	183.5	143.9	162.5	151.4
八月 Aug.	126.7	102.2	151.0	142.0	129.6	182.8	144.7	162.7	152.6
九月 Sept.	136.1	103.5	143.4	140.2	131.1	178.6	145.7	161.3	152.2
十月 Oct.	131.4	105.0	147.3	138.6	130.4	173.7	139.0	155.6	147.9
十一月 Nov.	122.7	105.6	156.1	133.8	129.4	170.5	141.5	155.2	147.5
十二月 Dec.	128.1	111.6	154.4	133.8	132.5	168.7	139.8	153.6	147.3
民國十二年 1922									
一月 Jan.	132.3	112.0	151.7	139.6	133.6	166.6	135.3	150.6	145.5
二月 Feb.	135.3	115.3	149.1	139.7	134.9	164.9	139.0	151.2	146.5
三月 Mar.	140.9	116.4	150.3	141.3	137.6	162.8	139.2	150.5	146.8
四月 Apr.	139.2	113.3	149.0	142.5	136.3	160.1	133.3	143.7	145.1
五月 May	139.5	113.3	149.8	145.5	137.2	156.4	135.4	145.4	143.1
六月 June	135.1	112.6	144.1	145.0	134.3	151.1	134.7	142.6	140.2
七月 July	134.7	115.3	144.4	144.7	134.8	150.8	135.8	143.0	140.7
八月 Aug.	127.1	110.2	140.0	141.6	129.4	150.5	134.7	142.3	138.6
九月 Sept.	128.5	115.8	140.3	142.0	131.4	148.5	130.2	139.2	137.0
十月 Oct.	126.8	115.1	143.0	145.2	131.9	151.2	132.3	141.5	138.7
十一月 Nov.	122.4	116.3	142.7	152.8	132.1	149.7	138.5	144.0	140.6
十二月 Dec.	131.1	117.9	146.0	157.4	137.2	152.1	140.0	146.1	143.5
民國十二年 1923									
一月 Jan.	138.6	122.2	147.8	153.3	140.3	153.1	142.2	147.6	145.5
二月 Feb.	145.8	122.3	149.5	151.4	142.7	157.2	145.7	151.4	148.9
三月 Mar.	141.7	128.6	156.9	147.0	143.4	159.3	146.9	152.9	150.1
四月 Apr.	142.9	127.1	160.1	145.7	143.9	157.9	143.8	150.8	148.8
五月 May	146.3	123.8	157.0	146.2	143.7	152.4	144.4	148.5	147.1
六月 June	145.9	124.2	154.9	144.1	142.7	150.1	142.3	146.3	145.3
七月 July	144.9	123.7	155.9	144.9	142.6	150.7	142.0	146.5	145.4
八月 Aug.	142.4	126.9	158.9	141.5	142.4	148.2	141.5	144.9	144.1
九月 Sept.	142.2	123.1	159.0	139.3	142.1	155.2	143.8	149.5	147.3
十月 Oct.	139.0	129.7	158.8	137.2	140.9	155.0	143.0	149.0	146.6
十一月 Nov.	137.6	129.1	158.8	135.2	139.8	157.7	146.3	151.9	148.3
十二月 Dec.	139.3	130.4	158.6	134.7	140.5	157.9	144.2	151.0	147.9

表二. 上海躉售物價指數表 (簡單幾何平均)

Table II. Index Numbers of Wholesale Prices in Shanghai (Simple Geometric Average)

(按照加工程度分類 *Classified by Stages of Production*)

民國二年二月 = 100

Feb., 1913 = 100

	原料品 Raw Materials					製造品 Manufactured Goods			總指數 All Commodities
	農產 Farm Crops	動物產 Animal Products	林產 Forest Products	礦產 Mineral Products	原料品 合計 All Raw Materials	生產品 Producers' Goods	消費品 Consumers' Goods	製造品 合計 All Man- ufactured Goods	
民國十三年 1924									
一月 Jan.	140.3	131.5	159.7	131.6	140.6	154.4	143.7	149.0	146.5
二月 Feb.	141.7	131.7	160.0	129.4	140.6	150.2	144.4	147.3	145.3
三月 Mar.	138.0	130.0	160.2	127.8	138.6	148.0	141.4	144.7	142.9
四月 Apr.	141.7	128.2	163.1	127.3	139.9	145.4	140.7	143.1	142.2
五月 May	139.8	129.3	161.0	129.5	139.6	142.8	138.1	140.5	140.2
六月 June	141.1	128.3	163.1	128.2	140.0	138.6	141.0	139.8	139.3
七月 July	145.6	128.9	160.8	127.4	140.9	137.9	133.8	138.3	139.0
八月 Aug.	149.5	132.6	157.6	127.4	142.1	137.0	139.6	138.3	139.4
九月 Sept.	146.5	141.3	153.8	130.0	143.1	136.0	138.6	137.3	139.0
十月 Oct.	144.0	143.7	148.2	132.8	142.2	136.5	139.4	138.0	139.1
十一月 Nov.	144.3	146.8	154.5	138.0	145.6	135.9	140.0	138.0	140.1
十二月 Dec.	140.2	146.3	160.0	137.0	142.9	137.6	139.5	138.6	139.8
民國十四年 1925									
一月 Jan.	136.4	150.1	150.8	136.8	142.5	143.3	139.4	141.3	141.6
二月 Feb.	138.1	146.0	152.0	137.8	142.6	142.5	138.7	140.5	141.1
三月 Mar.	144.7	140.4	148.1	136.9	142.8	141.5	138.6	140.0	140.8
四月 Apr.	151.6	142.8	151.2	137.1	146.4	139.4	139.1	139.2	141.2
五月 May	152.4	147.6	148.7	136.6	147.2	141.2	143.9	142.7	144.0
六月 June	149.5	149.7	148.8	137.8	146.8	141.4	143.1	142.4	143.6
七月 July	153.5	144.3	150.9	144.9	149.4	148.0	149.0	148.6	148.8
八月 Aug.	143.6	146.9	156.6	145.1	149.4	144.0	146.9	145.6	146.7
九月 Sept.	146.4	145.1	155.1	143.0	147.4	142.1	145.3	143.8	144.9
十月 Oct.	143.5	143.1	155.1	139.3	147.9	140.1	142.7	141.5	143.4
十一月 Nov.	145.1	143.8	157.1	143.1	147.1	138.6	140.4	139.6	141.8
十二月 Dec.	144.8	146.1	155.6	140.9	146.7	136.1	140.4	138.4	140.8
民國十五年 1926									
一月 Jan.	146.9	142.0	159.3	136.6	146.5	137.2	140.6	139.1	141.2
二月 Feb.	150.0	146.0	162.3	136.1	149.3	136.8	142.8	140.0	142.7
三月 Mar.	154.0	141.9	169.1	138.9	151.7	136.5	142.2	139.6	143.0
四月 Apr.	155.9	138.2	171.8	142.0	153.3	136.9	141.7	139.5	143.4
五月 May	151.9	132.7	174.2	143.4	151.1	136.3	138.9	137.7	141.5
六月 June	152.7	129.8	168.4	145.2	150.0	133.3	141.5	137.8	141.2
七月 July	150.9	131.9	170.9	147.0	150.6	134.2	140.4	137.6	141.3
八月 Aug.	152.2	134.2	166.8	142.9	149.9	134.7	140.4	137.8	141.2
九月 Sept.	155.7	139.6	171.5	139.9	152.6	135.9	142.1	139.2	143.0
十月 Oct.	166.5	142.1	172.7	143.6	153.1	143.0	146.3	144.8	148.5
十一月 Nov.	161.9	146.4	180.2	148.6	160.0	146.9	149.9	148.6	151.8
十二月 Dec.	160.9	148.7	186.0	153.9	162.5	145.5	150.1	148.0	152.1