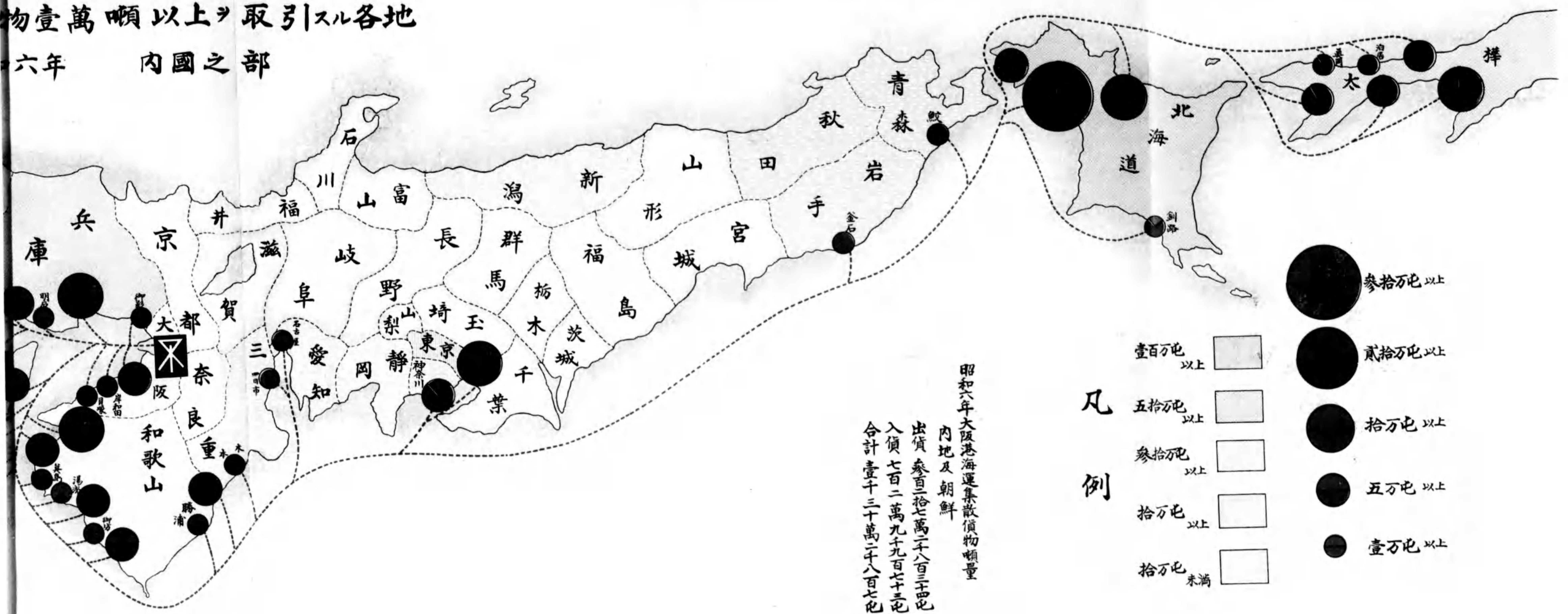


露光量違いの為重複撮影

物壹萬噸以上ヲ取引スル各地
六年 内國之部



昭和六年大阪港海運集散貨物噸量
内地及朝鮮

出貨 叁百拾七萬二千八百三十四噸
 入債 七百二萬九千九百七十三噸
 合計 壹千三百零七萬二千八百七噸

凡例

- | | | | |
|--------|--|--------|--|
| 壹百萬噸以上 | | 參拾萬噸以上 | |
| 五十萬噸以上 | | 貳拾萬噸以上 | |
| 參拾萬噸以上 | | 拾萬噸以上 | |
| 拾萬噸以上 | | 五萬噸以上 | |
| 拾萬噸未滿 | | 壹萬噸以上 | |

露光量違いの為重複撮影

物壹萬噸以上ヲ取引スル各地


六年 内國之部



昭和六年大阪港毎運集貨物噸量
内地及朝鮮

出賃 參百三拾七萬二千八百三十四噸
入賃 七百二萬九千九百七十三噸
合計 壹千三百三十六萬二千八百七噸

凡例



昭和六年 主要仕向仕出港

噸量ヨリ見タルモノ

價額ヨリ見タルモノ

出

- 拾七萬噸以上 基隆
- 拾四萬噸以上 高知、徳島
- 拾壹萬噸以上 若松
- 拾萬噸以上 高雄、廣島、高松
- 八萬噸以上 神戸、飾磨
- 六萬噸以上 東京、小樽
- 四萬噸以上 {鹿兒島、下關、尾道、和歌山、岡山、吳、高濱、大分}
- 參萬噸以上 {安平、函館、今治、新居濱、長崎、門司、小倉、洲本、田邊、福山、宇和島}
- 貳萬噸以上 小豆島、福岡、丸龜、那覇、佐世保
- 壹萬噸以上 {四坂島、觀音寺、撫養、名古屋、高砂、坂出、網干、横濱、八幡濱、別府、明石、宇部、藤浦、多度津、湯淺、岩國、玉島、箕島、彦崎、小松島、御坊、伊部、四日市、熊本、須崎、長濱、笠岡}
- 五 千噸以上 {倉敷、堺、大川、味野、佐賀關、宇野、黑江、三島、岸和田、細島、橋、大東島、福良、白杵、三田尻、土々呂、川之石、佐伯、三原、太泊、宇島、柳井、赤穂、安藝、宮崎、下田、中津、西宮、油津}

入

- 百七拾四萬噸以上 若松
- 五拾四萬噸以上 宇部
- 參拾壹萬噸以上 室蘭
- 拾九萬噸以上 高雄
- 拾四萬噸以上 高知
- 拾參萬噸以上 小樽
- 拾萬噸以上 吳
- 拾九萬噸以上 敷香、徳島
- 八萬噸以上 福岡、東京
- 七萬噸以上 瀬戸、大島
- 六萬噸以上 神戸、黑江、北遠古丹、基隆
- 五萬噸以上 門司、住ノ江、由良、和歌山
- 四萬噸以上 {新宮、佐世保、鹿兒島、鶴城、堺、横濱、太泊}
- 參萬噸以上 那覇、高松、網干
- 貳萬噸以上 {下松、小豆島、釜石、函館、田邊、箕島、大分、高砂、洲本}
- 壹萬噸以上 {今治、大牟田、高濱、糸崎、御影、家島、宇島、延岡、新居濱、小野田、伊萬里、郡中、木本、長崎、下關、廣島}
- 五 千噸以上 {佐伯、都志、尾道、撫養、花蓮港、飾磨、小松島、泊居、音戸、津津、下田、倉橋島、鯉、福山、三角、本島、鍋路、大川、細島、宇和島、坂出、多度津、長濱、貝塚}
- 川之石、八幡濱、本斗、津久見、岸和田、佐賀關、眞岡、油津、福良、觀音寺、新湯、味野、竹原、丸龜、橋、土崎、名古屋、奈半利、彦崎、宮古、安平、湯淺、川之江、北木島、瀬戸田、尾鷲

貨 (仕向港ノ主ナルモノ)

- 參千萬圓以上 徳島、基隆、若松、高知
- 貳千萬圓以上 廣島、高松
- 壹千萬圓以上 {飾磨、鹿兒島、神戸、小樽、今治、大分、下關、尾道、高濱、岡山、高雄、吳}
- 九百萬圓以上 長崎
- 八百萬圓以上 安平、東京
- 七百萬圓以上 {函館、門司、洲本、宇和島、觀音寺、田邊、福岡}
- 六百萬圓以上 別府、小倉、新居濱、和歌山、那覇
- 五百萬圓以上 丸龜、佐世保、彦崎、福山
- 四百萬圓以上 八幡濱、名古屋、箕島、味野、撫養
- 參百萬圓以上 熊本、坂出、宇部、藤浦、網干
- 貳百萬圓以上 {高砂、玉島、長濱、宇島、笠岡、小松島、大川、御坊、三田尻、明石、細島、倉敷、土々呂、岩國、横濱、多度津、川之石、白杵、三島、西條}
- 壹百萬圓以上 {柳井、内海、小豆島、湯淺、油津、佐伯、手結、佐賀關、名瀬、三本松、中津、福良、宇野、岸和田、佐野、網、島原、黑江、太泊、壬生川、木本、唐津、宮崎、尾鷲、川之江、串本、三原}

貨 (仕出港ノ主ナルモノ)

- 五千萬圓以上 若松
- 貳千萬圓以上 高雄
- 壹千萬圓以上 {宇部、長崎、室蘭、高知、徳島、今治、大分、鹿兒島、門司、東京、高松、基隆、高濱}
- 九百萬圓以上 小樽
- 八百萬圓以上 洲本
- 七百萬圓以上 新居濱、那覇
- 六百萬圓以上 神戸、川之石、小松島、横濱、廣島
- 五百萬圓以上 大牟田、尾道
- 四百萬圓以上 {吳、撫養、飾磨、太泊、多度津、下關}
- 參百萬圓以上 {佐賀關、箕島、下松、小豆島、函館、釜石、御影、御坊、網干、鶴城}
- 貳百萬圓以上 {田邊、北遠古丹、味野、和歌山、八幡濱、宇和島、花蓮港、川之江、眞岡、敷香、宇島、福山、西條、糸崎}
- 壹百萬圓以上 {鍋路、福岡、觀音寺、長濱、笠岡、彦崎、土々呂、丸龜、大川、別府、三瓶、名古屋、岩國、佐世保、大島、新宮、郡中、小倉、瀬戸、藤浦、泊居}

昭和六年 内地各港出入貨物表 (△印減)

港別	出 貨					入 貨					合 計	
	汽船	帆船	計		前年比較 増減噸量	汽船	帆船	計		前年比較 増減噸量	噸量	價 額
			噸量	價 額				噸量	價 額			
大阪	—	21,223	21,223	2,942,907	9,202	—	70,231	70,231	652,740	16,452	91,454	3,595,647
堺	—	9,069	9,069	498,935	7,066	—	51,431	51,431	434,498	5,060	60,500	933,433
貝塚	—	102	102	42,054	△ 927	—	10,518	10,518	81,980	6,123	10,620	124,034
岸和田	—	7,653	7,653	1,200,543	1,750	—	8,282	8,282	136,262	5,269	15,935	1,336,805
佐野	—	4,355	4,355	1,199,890	2,502	—	—	—	—	—	4,355	1,199,890
淡輪	—	44	44	1,485	△ 1,189	—	—	—	—	—	44	1,485
德島	78,733	105,774	184,507	47,574,016	△ 43,068	54,684	88,668	143,352	26,233,584	△ 21,328	327,859	73,807,600
撫養	3,618	15,724	19,342	4,186,410	1,406	3,754	13,428	17,182	4,758,511	4,913	36,524	8,944,921
堂浦	148	—	148	68,982	△ 23	151	—	151	51,192	△ 576	299	120,174
德島	65,687	74,149	140,836	38,923,163	△ 38,267	31,447	70,651	102,098	13,585,233	△ 27,440	242,934	52,508,396
小松島	3,862	8,098	11,960	2,506,919	△ 597	15,443	176	15,619	6,331,982	2,677	27,579	8,838,901
富岡	—	623	623	25,373	623	—	131	131	4,192	37	754	29,565
桶	1,855	5,333	7,188	908,539	△ 5,986	1,790	4,282	6,072	819,909	△ 68	13,260	1,728,448
樽泊	342	—	342	51,755	△ 117	543	—	543	133,281	△ 39	885	185,036
阿部	137	—	137	40,457	△ 53	62	—	62	21,605	△ 47	199	62,062
由岐	609	14	623	133,928	△ 245	300	—	300	91,410	△ 209	923	226,338
日和佐	378	1,720	2,098	297,156	987	203	—	203	80,562	△ 256	2,301	377,718
牟岐	500	—	500	201,931	△ 558	369	—	369	181,999	△ 6	869	383,930
淺川	437	92	529	174,276	△ 123	327	—	327	115,866	△ 136	856	290,142
穴喰	160	21	181	55,127	△ 115	295	—	295	57,842	△ 178	476	112,969
香川	46,002	174,186	220,188	43,036,988	△ 11,382	39,624	93,407	133,031	24,599,605	11,887	353,219	67,636,593
引田	562	61	623	252,951	△ 270	570	113	683	192,628	△ 58	1,306	445,579
向島	—	60	60	1,200	57	—	—	—	—	—	60	1,200
三本松	2,071	741	2,812	1,374,231	130	1,789	—	1,789	731,386	△ 492	4,601	2,105,617
津田	456	1,702	2,158	292,669	581	385	—	385	113,796	△ 152	2,543	406,465
志度	—	2,074	2,074	188,686	528	—	718	718	158,568	612	2,792	347,256
小豆島	1,413	26,743	28,156	1,025,759	△ 6,658	674	38,348	39,022	3,561,504	△ 12,194	67,178	5,387,363
高松	23,679	79,720	103,399	20,465,330	9,907	19,598	22,042	41,640	11,196,610	1,993	145,039	31,661,940
坂出	2,103	16,423	18,526	3,304,231	△ 2,316	1,717	9,035	10,752	977,435	8,686	29,278	4,281,666
多度津	3,399	9,681	13,080	2,117,370	△ 9,992	8,558	2,153	10,711	4,155,957	3,943	23,791	6,273,327
丸龜	3,730	21,247	24,977	5,372,785	1,237	986	5,488	6,474	1,449,579	941	31,451	7,322,464
觀音寺	8,588	10,920	19,408	7,247,322	△ 3,719	5,347	2,083	7,430	1,820,256	911	26,838	9,067,578

(續) 昭和六年 内地各港出入貨物表 (△印減)

港別	出 貨					入 貨					合 計	
	汽船	帆船	計		前年比較 増減噸量	汽船	帆船	計		前年比較 増減噸量	噸量	價 額
			噸量	價 額				噸量	價 額			
本島	—	—	—	—	—	—	12,217	12,217	219,906	8,600	12,217	219,906
與島	—	—	—	—	—	—	1,210	1,210	21,780	△ 883	1,210	21,780
直島	1	4,914	4,915	94,452	△ 867	—	—	—	—	△ 20	4,915	94,452
愛媛	89,860	138,491	228,351	58,413,322	△ 22,827	117,168	119,807	236,975	54,838,907	24,003	465,326	113,252,229
川之江	1,441	1,876	3,317	1,014,496	883	4,459	1,051	5,510	2,189,318	1,642	8,827	3,203,814
三島	3,049	5,047	8,096	2,062,995	2,189	1,848	997	2,845	745,594	755	10,941	2,808,589
北條	—	1,484	1,484	186,443	△ 215	182	—	182	20,384	182	1,666	206,827
新居濱	20,377	16,966	37,343	6,435,420	△ 14,467	19,147	2,811	21,958	7,887,496	452	59,301	14,322,916
西條	3,108	1,805	4,913	2,024,630	1,964	3,960	—	3,960	2,020,458	1,705	8,873	4,045,088
壬生川	1,357	2,613	3,970	1,110,700	725	1,420	31	1,451	515,790	△ 467	5,421	1,626,490
今治	14,540	22,845	37,385	14,755,881	866	25,599	4,317	29,916	13,442,431	4,717	67,301	28,198,312
高濱	17,297	23,090	40,387	11,763,177	△ 3,717	21,720	4,278	25,998	10,285,784	5,905	66,385	22,048,961
長濱	4,380	6,442	10,822	2,807,979	△ 789	3,404	7,217	10,621	1,714,367	△ 3,393	21,443	4,522,346
川之石	4,445	2,328	6,773	2,096,104	△ 2,850	8,756	301	9,057	6,549,239	4,137	15,830	8,645,343
八幡濱	6,472	10,756	17,228	4,621,333	△ 5,092	8,702	354	9,056	2,730,287	△ 2,947	26,284	7,351,620
宇和島	11,040	19,085	30,125	7,436,991	△ 6,068	10,007	828	10,830	2,692,805	△ 6,975	40,955	10,129,796
郡中	811	3,540	4,351	994,141	△ 188	4,460	16,843	21,303	1,166,509	3,604	25,654	2,160,650
三瓶	1,154	244	1,398	509,709	△ 2,360	2,309	58	2,367	1,335,571	1,152	3,765	1,845,280
深浦	292	859	1,151	223,591	△ 1,801	404	—	404	139,421	119	1,555	363,012
船越	11	—	11	5,380	△ 58	795	—	795	190,209	658	806	195,589
四坂島	86	19,511	19,597	364,352	10,051	1	—	1	14	△ 28	19,598	364,366
大島	—	—	—	—	△ 191	—	80,721	80,721	1,213,230	15,674	80,721	1,213,230
中島	—	—	—	—	△ 1,709	—	—	—	—	△ 2,894	—	—
高知	71,245	109,802	181,047	36,208,167	△ 28,118	57,652	118,580	176,232	16,105,008	70,491	357,279	52,313,175
甲浦	697	405	1,102	226,121	167	383	—	383	146,526	△ 204	1,485	372,647
吉良川	753	13	766	97,006	163	752	—	752	67,007	△ 285	1,518	164,013
奈半利	1,522	1,039	2,561	428,559	△ 89	1,859	3,879	5,738	180,425	2,697	8,299	608,984
安藝	1,741	4,022	5,763	640,241	1,844	900	—	900	172,995	△ 722	6,663	813,236
高知	59,945	83,275	143,220	30,539,645	△ 32,180	46,278	96,614	142,892	14,002,530	70,375	286,112	44,542,175
須崎	925	10,214	11,139	810,598	2,074	2,857	1,631	4,488	545,952	926	15,627	1,356,550
下田	475	4,925	5,400	832,961	309	11	13,799	13,810	182,006	△ 4,534	19,210	1,014,967
宿毛	332	2,523	2,855	355,756	△ 665	977	2,657	3,634	177,892	1,404	6,489	533,648
室戸	2,237	1,991	4,228	692,078	927	984	—	984	284,584	157	5,212	976,662

(續) 昭和六年 內地各港出入貨物表 (△印減)

港別	出 貨					入 貨					合 計	
	汽船	帆船	計		前年比較 増減噸量	汽船	帆船	計		前年比較 増減噸量	噸量	價 額
			噸量	價 額				噸量	價 額			
手 結	2,618	1,395	4,013	1,585,202	△ 668	2,651	—	2,651	345,091	677	6,664	1,930,293
兵庫	15,175	282,692	297,867	57,131,186	5,162	33,546	254,485	288,031	29,652,963	11,995	585,898	86,784,149
神 戶	1,537	65,326	86,863	16,582,057	△ 11,723	23,133	54,299	77,432	6,636,874	32,621	164,295	23,218,931
尼 崎	—	2,428	2,428	347,762	△ 2,710	—	—	—	—	△ 323	2,428	347,762
西 宮	—	5,268	5,268	122,257	4,553	—	2,418	2,418	46,350	1,352	7,686	168,607
御 影	—	1,055	1,055	42,093	120	—	24,984	24,984	3,507,714	△ 1,223	26,039	3,549,807
西 灘	—	—	—	—	—	—	—	—	—	△ 11,148	—	—
岩 屋	412	447	859	193,815	363	61	—	61	21,381	△ 5,570	920	215,196
假 屋	781	1,823	2,604	748,067	△ 2,236	258	—	258	87,361	△ 73	2,862	835,428
佐 野	281	184	465	119,144	153	520	—	520	153,821	△ 1,706	985	272,965
志 筑	1,328	295	1,623	680,379	298	553	—	553	218,161	△ 821	2,176	898,540
洲 本	4,473	29,173	33,646	7,456,604	△ 3,123	5,571	26,080	31,651	8,481,920	△ 7,201	65,297	15,938,524
由 良	475	1,386	1,861	265,312	822	389	2,098	2,487	235,306	1,872	4,348	500,618
沼 島	423	—	423	91,700	1	267	—	267	120,724	△ 70	690	212,424
福 良	2,750	4,368	7,118	1,233,641	2,826	1,633	5,893	7,526	615,132	665	14,644	1,848,773
湊	383	3,584	3,967	234,324	3,499	253	—	253	63,652	△ 9,264	4,220	297,976
都 志	130	2,682	2,812	100,768	2,654	157	18,264	18,421	447,991	△ 254	21,233	548,759
郡 家	459	493	952	218,402	290	127	—	127	53,552	△ 146	1,079	271,954
室 津	109	530	639	57,628	471	181	—	181	126,029	△ 59	820	183,657
明 石	10	15,000	15,010	2,348,672	△ 418	27	1,302	1,329	16,481	△ 634	16,339	2,365,153
高 砂	666	18,375	19,041	2,916,673	92	82	31,642	31,724	242,289	1,990	50,765	3,158,962
飾 磨	132	81,930	82,062	19,096,754	219	27	16,088	16,115	4,696,470	37	98,177	23,793,224
網 干	—	18,524	18,524	3,014,816	6,206	—	41,503	41,503	3,247,778	18,638	60,027	6,262,594
相 生	482	4,294	4,776	422,009	△ 73	145	659	804	69,647	469	5,580	491,656
赤 穂	344	5,419	5,763	835,561	2,906	162	4,525	4,687	144,041	2,069	10,450	979,602
家 島	—	108	108	2,748	△ 28	—	24,730	24,730	420,289	△ 8,906	24,838	423,037
其 他	—	—	—	—	—	—	—	—	—	△ 320	—	—
岡 山	4,358	112,791	117,149	31,345,153	△ 4,540	2,772	25,474	28,246	7,474,933	△ 35,354	145,395	38,820,086
福 河	560	269	829	348,961	277	303	35	338	174,169	85	1,167	523,130
牛 窓	466	1,425	1,891	238,304	1,306	767	—	767	292,117	△ 5,069	2,658	530,421
岡 山	—	41,403	41,403	11,578,434	△ 23,108	—	104	104	5,183	△ 8,677	41,507	11,583,587
宇 野	—	8,177	8,177	1,215,225	△ 303	—	270	270	26,254	△ 3,889	8,447	1,241,479
味 野	3,301	5,507	8,808	4,356,339	2,797	1,642	5,376	7,018	2,794,006	827	15,826	7,150,345

(續) 昭和六年 內地各港出入貨物表 (△印減)

港別	出 貨					入 貨					合 計	
	汽船	帆船	計		前年比較 増減噸量	汽船	帆船	計		前年比較 増減噸量	噸量	價 額
			噸量	價 額				噸量	價 額			
伊 部	31	11,408	11,439	230,009	1,676	60	70	130	22,125	△ 164	11,569	252,134
八 濱	—	—	—	—	△ 9,804	—	—	—	—	△ 21,802	—	—
玉 島	—	12,715	12,715	2,819,028	3,833	—	3,391	3,391	902,377	2,460	16,106	3,721,405
笠 岡	—	10,586	10,586	2,618,018	△ 2,443	—	4,933	4,933	1,615,598	1,267	15,519	4,233,616
北木島	—	126	126	2,520	54	—	5,470	5,470	98,910	△ 5,895	5,596	101,430
倉 敷	—	9,202	9,202	2,310,854	9,202	—	—	—	—	—	9,202	2,310,854
彦 崎	—	11,973	11,973	5,627,491	11,973	—	5,705	5,705	1,542,034	5,705	17,678	7,169,525
其 他	—	—	—	—	—	—	120	120	2,160	△ 202	120	2,160
廣 島	66,481	171,931	238,412	57,396,609	28,621	131,493	100,944	232,437	22,170,076	116,096	470,849	79,566,685
鞆	1,806	2,392	4,198	1,179,809	289	723	—	723	214,652	△ 2,603	4,921	1,394,461
福 山	—	30,255	30,255	5,482,334	△ 308	—	12,977	12,977	2,037,820	1,453	43,232	7,520,154
尾 道	17,048	25,450	42,498	12,067,140	3,392	8,816	9,590	18,406	5,085,960	△ 68	60,904	17,153,100
糸 崎	706	75	781	286,554	△ 625	314	25,497	25,811	2,013,192	21,799	26,592	2,299,746
三 原	—	6,664	6,664	1,002,348	463	—	20	20	1,106	△ 95	6,684	1,003,454
因 島	—	74	74	4,448	2	—	—	—	—	—	74	4,448
忠 海	415	494	909	182,312	410	261	—	261	65,794	△ 4,272	1,170	248,106
竹 原	1,115	3,067	4,182	993,581	527	1,101	5,748	6,849	514,673	3,103	11,031	1,508,254
音 戶	871	175	1,046	592,396	△ 516	761	13,295	14,056	473,983	2,193	15,102	1,066,379
吳	12,000	29,034	41,034	10,139,495	6,831	110,580	1,675	112,255	4,833,944	87,688	153,289	14,973,439
廣 島	32,133	72,718	104,851	25,032,437	20,307	8,124	12,099	20,223	6,269,778	△ 7,885	125,074	31,302,215
宮 島	387	769	1,156	133,812	739	783	—	783	212,549	△ 567	1,939	346,361
東 野	—	67	67	22,177	△ 1,960	—	1,142	1,142	29,517	942	1,209	51,694
大 長	—	57	57	3,206	△ 24	30	—	30	1,500	△ 353	87	4,706
倉橋島	—	—	—	—	△ 40	—	13,516	13,516	243,288	9,799	13,516	243,288
大 君	—	640	640	274,560	△ 866	—	—	—	—	△ 100	640	274,560
瀬戸田	—	—	—	—	—	—	5,385	5,385	172,320	5,385	5,385	172,320
其 他	—	—	—	—	—	—	—	—	—	△ 323	—	—
山 口	49,518	46,491	96,009	24,675,044	4,138	127,439	508,653	636,092	30,247,945	△ 33,794	732,101	54,922,989
岩 國	3,531	9,232	12,763	2,296,104	9,578	3,407	30	3,437	1,319,769	102	16,200	3,615,873
久 賀	353	54	407	132,437	△ 46	636	—	636	70,181	△ 332	1,043	202,618
柳 井	3,717	2,191	5,908	1,993,395	395	665	50	715	219,717	2	6,623	2,213,112
室 津	97	5	102	35,300	△ 162	211	—	211	61,880	157	313	97,180
室 積	1,089	13	1,102	617,953	△ 85	79	—	79	31,602	△ 12	1,181	649,555

(續) 昭和六年 內地各港出入貨物表 (△印減)

Table with columns for Port (港別), Outgoing Goods (出貨), Incoming Goods (入貨), and Total (合計). Rows include ports like 下松, 德山, 三田尻, 小野田, 宇部, 下關, 萩, 大分, 守江, 別府, 大分, 鶴崎, 佐賀關, 臼杵, 津久見, 佐伯, 蒲江, 中津, 宮崎, 土々呂, 細島, 宮崎, 内海, 油津, 福島, 古江, 延岡, 其他, 鹿兒島, 波見, 名瀬, 鹿兒島.

(續) 昭和六年 內地各港出入貨物表 (△印減)

Table with columns for Port (港別), Outgoing Goods (出貨), Incoming Goods (入貨), and Total (合計). Rows include ports like 古仁屋, 其他, 福岡, 門司, 宇島, 小倉, 若松, 福岡, 大川, 大牟田, 佐賀, 唐津, 呼子, 伊萬里, 佳ノ江, 長崎, 平戸, 佐世保, 長崎, 島原, 田助, 瀬戸, 其他, 熊本, 三角, 熊本, 水俣, 牛深, 其他, 沖繩.

(續) 昭和六年內地各港出入貨物表 (△印減)

Table with columns for Port (港別), Outgoing Goods (出貨), Incoming Goods (入貨), and Total (合計). Sub-columns include Steamship (汽船), Sailing Ship (帆船), Quantity (噸量), and Value (價額). Rows list various ports such as 八重山, 宮古, 那霸, 大東島, 臺灣, 基隆, 蘇澳, 花蓮港, 卑南, 高雄, 安平, 澎湖島, 新潟, 和歌山, 和歌山, 黑江, 箕島, 湯淺, 由良, 比井, 御坊, 印南, 南部, 田邊, 富田, 周參見, 串本, 古座, 勝浦, 新宮, 其他.

(續) 昭和六年內地各港出入貨物表 (△印減)

Table with columns for Port (港別), Outgoing Goods (出貨), Incoming Goods (入貨), and Total (合計). Sub-columns include Steamship (汽船), Sailing Ship (帆船), Quantity (噸量), and Value (價額). Rows list various ports such as 三重, 木本, 尾鷲, 長島, 波切, 鳥羽, 津, 四日市, 愛知, 名古屋, 武豊, 静岡, 清水, 神奈川, 横濱, 東京, 東京, 岩手, 釜石, 青森, 青森, 秋田, 土崎, 北海道, 函館, 福山.

(續) 昭和六年內地各港出入貨物表 (△印減)

港別	出 貨					入 貨					合 計	
	汽船	帆船	計		前年比較 増減噸量	汽船	帆船	計		前年比較 増減噸量	噸量	價 額
			噸量	價 額				噸量	價 額			
江 差	376	—	376	79,064	31	137	—	137	14,020	△ 416	513	93,084
瀬 柵	147	—	147	23,584	73	230	—	230	22,508	32	377	46,092
壽 都	231	—	231	40,365	40	—	—	—	—	—	231	40,365
岩 内	132	—	132	32,977	47	—	—	—	—	—	132	32,977
古 平	10	—	10	1,558	△ 28	—	—	—	—	—	10	1,558
小 樽	61,564	—	61,564	14,874,383	8,437	134,763	—	134,763	9,201,161	41,724	196,327	24,075,544
留 萌	3,955	—	3,955	568,591	3,788	2,968	—	2,968	71,779	2,803	6,923	640,370
利尻島	15	—	15	4,907	△ 4	210	—	210	34,124	△ 1,891	225	39,031
稚 内	54	—	54	12,206	△ 5	2,264	—	2,264	62,280	2,120	2,318	74,486
紋 別	—	—	—	—	△ 38	—	—	—	—	—	—	—
奥尻島	18	—	18	3,273	9	—	—	—	—	—	18	3,273
常 呂	—	—	—	—	—	1,606	—	1,606	50,360	△ 790	1,606	50,360
網 走	2	—	2	430	△ 9	1,140	—	1,140	22,800	1,140	1,142	23,230
斜 里	—	—	—	—	△ 2	—	—	—	—	△ 645	—	—
根 室	595	—	595	131,328	△ 364	3,222	—	3,222	324,260	△ 3,370	3,817	455,588
霧多布	2	—	2	348	△ 21	123	—	123	19,095	△ 150	125	19,443
厚 岸	36	—	36	10,754	△ 18	534	—	534	77,367	228	570	88,121
釧 路	4,479	—	4,479	646,517	△ 321	12,157	—	12,157	1,992,752	△ 25,134	16,536	2,639,269
室 蘭	866	—	866	101,580	485	314,584	—	314,584	14,047,823	△ 20,809	315,450	14,149,403
禮文島	3	—	3	528	△ 6	104	—	104	6,371	△ 187	107	6,899
天 埴	—	—	—	—	△ 2	—	—	—	—	△ 65	—	—
樺 太	10,534	—	10,534	1,778,475	5,804	395,987	—	395,987	17,876,159	12,633	406,521	19,654,634
鶴 城	608	—	608	109,254	538	56,539	—	56,539	3,097,873	△ 20,011	57,147	3,207,127
泊 居	107	—	107	20,811	93	14,822	—	14,822	1,059,765	△ 22,476	14,929	1,080,576
真 岡	2,054	—	2,054	392,169	1,547	8,112	—	8,112	2,138,729	2,597	10,166	2,530,898
本 斗	92	—	92	24,191	51	8,760	—	8,760	331,211	2,499	8,852	355,432
太 泊	6,571	—	6,571	1,114,621	3,331	50,870	—	50,870	4,527,618	7,780	57,441	5,642,239
富 内	—	—	—	—	—	2,516	—	2,516	50,320	△ 11,455	2,516	50,320
北 遠	827	—	827	87,878	35	75,868	—	75,868	2,846,489	40,281	76,695	2,934,367
敷 香	275	—	275	29,551	109	103,094	—	103,094	2,082,041	△ 61,988	103,369	2,111,592
其 他	—	—	—	—	—	75,406	—	75,406	1,742,113	75,406	75,406	1,742,113
計	1,357,179	—	1,357,179	2,838,751	△ 36,708	3,037,819	—	3,037,819	184,846,698	△ 64,946	9,074,288	1,125,490,516

第二款 港別重要出入貨物

更に之を各港毎に出入重要貨物量を表示すれば次表の如し。

昭和六年内地港別品種別噸量表

地方別	港別	發着別	種 別	噸 量
大 阪	堺	發	セメント 7,472 棉花 555 木材 513 石炭 217 工業用藥品 148 金屬材 128	
		送	其他製紙原料, 人造肥料, 礦油	
	貝	發	棉花, 土及砂	
		送	土及砂 38,421 礫石製品 6,531 煉瓦及瓦 6,351 其他石炭, 蕪朮糖製品	
	岸	發	石炭 3,705 棉花 2,586 セメント 699 木材 287 薪炭 165 木製品 111	
		送	其他製紙原料, 植物肥料, 鐵及鋼等	
	田	發	煉瓦及瓦 5,864 土及砂 2,418	
		送	棉花 2,395 鐵及鋼 724 石炭 542 金屬線 350 其他鐵製品, 石製品, 木材等	
	德 島	發	石炭, 鐵及鋼	
		送	海産肥料 1,467 綿織物 1,221 人造肥料 1,082 鐵製品 949 木材 902 陶磁器 896	
德 島	發	硝子及全製品 790 砂糖 768 薪炭 753 石炭 582 石鹼 529 豆粕肥料 493		
	送	加工木材 482 澱粉及粉 440 容器 424 鐵及鋼 378 米 340 和酒 313		
德 島	發	乾物 259 工業用藥品 235 履物及全附屬品 224 被服 223 土及砂 207 藥品 204		
	送	礦油 195 經木及麥稈眞田 191 莫大小及タオル 179 洋酒 172 植物肥料 171 家具 142		
德 島	發	綿糸 137 海草 137 鐵管 137 和洋紙 134 煉瓦及瓦 126 炭 125		
	送	金屬材 125 金屬線 115 醸造品 113 セメント 107 動物飼料 103 竹及籐製品 102		
德 島	發	機械類 101 其他製綿, 小間物類, 石製品等		
	送	鹽 7,064 工業用藥品 3,006 被服 1,360 藥品 1,337 海草 500 乾魚 282		
德 島	發	鮮魚 241 麥 219 其他米, 綿織物, 和酒等		
	送	麻苧製品, 綿織物, 金屬材等		
德 島	發	鮮魚, 被服, 工業用藥品等		
	送			

昭和六年內地港別品種別噸量表

地方別	港別	發着別	種	別	噸	量									
德	發	德	木材	10,990	綿糸	8,432	容器	8,368	砂糖	7,742	綿織物	6,653	鐵製品	6,089	
			陶磁器	5,177	鐵及鋼	4,634	硝子及全製品	3,860	穀粉及澱粉	3,679	セメント	3,278	加工木材	2,691	
			礦油	2,450	石鹼	2,504	土及砂	2,457	米	2,309	和洋紙	2,213	植物肥料	2,197	
			莫大小及タオル	2,184	工業用品	1,981	石炭	1,960	履物及全附屬品	1,851	海產肥料	1,696	棉花	1,618	
			金屬材	1,591	家具	1,496	人造肥料	1,459	和酒	1,402	金屬線	1,382	薪炭	1,361	
			製綿	1,347	菓子	1,321	鐵管	1,318	小間物類	1,133	石製品	1,066	文房具	1,057	
			生果實	1,054	藥品	975	木製品	974	金屬製品	921	被服	911	豆粕肥料	897	
			毛織物	892	帽子	863	襪及全製品	768	荒物	745	植物油	734	紙製品	708	
			塗料	698	電氣用品	665	醸造品	584	乾物	584	製紙原料	574	麻苧製品	529	
			洋酒	526	骸炭	524	乾魚	506	竹及藤製品	474	玩具	473	機械類	391	
送	送	送	蔬菜	370	布帛製品	364	其他糸	315	疊疊表及敷物	303	車輛	284	昆布	267	
			油脂及蠟	230	金屬管	226	木皮	195	竹材及籐	177	大豆	167	染料	145	
			石材	135	魚節	132	漆器	131	煙草	128	海草	114	清涼飲料	113	
			賣藥	111	礦石製品	108	其他獸皮革, 經木及麥稈真田, 鮮魚等								
			土及砂	26,059	木材	13,680	家具	8,919	加工木材	7,278	綿織物	5,240	薪炭	4,624	
			菓子	2,583	和洋紙	2,234	容器	2,161	生果實	1,984	硝子及全製品	1,781	蔬菜	1,444	
			履物及全附屬品	1,336	染料	970	蕪間棕櫚製品	968	襪及履物	770	乾魚	725	麥	721	
			木製品	657	鐵製品	598	綿糸	564	煙草	528	醸造品	514	工業用品	505	
			和酒	458	製綿	429	文房具	339	牛馬	331	乾物	300	布帛製品	293	
			鐵及鋼	287	生鳥	281	摺	269	疊疊表及敷物	253	竹及藤製品	231	其他被服, 獸皮革, 金屬線等		
小松	發送	小松	人造肥料	1,433	海產肥料	1,111	容器	814	鐵製品	632	木材	459	和酒	441	
			綿織物	412	機械類	392	鐵及鋼	391	棉花	340	米	317	石炭	300	
			セメント	282	家具	269	石鹼	187	動物飼料	185	礦油	159	穀粉及澱粉	158	
			鐵管	155	硝子及全製品	149	薪炭	125	金屬線	124	工業用品	120	藥品	110	
和洋紙	105	其他豆粕肥料, 木製品, 竹及藤製品等													
島	到着	島	煙草	12,179	生果實	1,110	蔬菜	425	鮮魚	381	其他硝子及全製品, 乾魚, 家具等				
			具等												
富岡	發送	富岡	人造肥料	178	薪炭	115	其他木材, 骸炭, 石炭等								
			加工木材												
發	發	發	砂糖	1,020	容器	587	木材	567	人造肥料	469	海產肥料	414	土及砂	365	
			穀粉及澱粉	275	骸炭	259	礦油	238	米	227	動物飼料	211	鐵及鋼	178	

(續) 昭和六年內地港別品種別噸量表

地方別	港別	發着別	種	別	噸	量								
橋	送	橋	植物肥料	168	工業用藥品	131	洋酒	127	鐵製品	116	綿織物	112	セメント	110
			菓子	104	生果實	100	動物肥料	100	其他煉瓦及瓦, 家具, 布帛製品等					
	到着	橋	礦石製品	1,862	乾魚	534	蔬菜	500	鮮魚	293	其他生果實, 礦鑽石, 動物肥料等			
			容器	217	其他鐵製品, 麻苧製品, 菓子等									
	泊	到着	泊	鮮魚	295	其他蔬菜, 乾魚, 生果實等								
				容器, 米, 家具等										
	阿部	發送	阿部	鮮魚, 乾魚, 洋酒等										
				容器, 米, 家具等										
	由岐	發送	由岐	砂糖	183	容器	127	其他麻苧製品, 米, 鐵製品等						
				鮮魚, 乾魚, 蔬菜等										
日和佐	發送	日和佐	礦油	262	木材	224	豆粕肥料	215	容器	163	鐵及鋼	153	工業用品	134
			海產肥料	108	其他金屬線, 金屬材, 人造肥料等									
半岐	到着	半岐	鮮魚, 竹及藤製品, 蔬菜等											
			米, 容器, 綿織物等											
淺川	發送	淺川	乾魚, 鮮魚, 魚節等											
			薪炭, 鐵製品, 綿糸等											
尖吹	到着	尖吹	乾魚, 鮮魚, 魚節等											
			人造肥料, 大豆, 工業用藥品等											
引田	發送	引田	薪炭, 鮮魚, 乾魚等											
			莫大小及タオル	195	其他人造肥料, 綿糸, 綿織物等									
向島	到着	向島	莫大小及タオル, 蔬菜, 醸造品等											
			木材											
三本松	發送	三本松	莫大小及タオル	839	綿糸	493	木材	357	其他鐵製品, 綿織物, 家具等					
			莫大小及タオル	929	其他獸皮革, 乾魚, 麻苧製品等									

(續) 昭和六年內地港別品種別噸量表

地方別	港別	發着別	種別	噸量
津	發送	セメント 905 木材 623 其他絲糸, 鐵及鋼, 鐵製品等		
		乾魚, 鮮魚, 生鳥等		
田	到着	木材 758 植物肥料 358 砂糖 138 鐵製品 113 其他鐵及鋼, 石炭, 容器等		
		醸造品 419 其他覆物及全附屬品, 米, 木材等		
志	發送	容器 16,893 砂糖 2,390 木材 1,766 硝子及全製品 1,297 竹材及籐 1,141 木製品 780		
		石炭 457 新織物 243 薪炭 184 和酒 177 鐵管 148 家具 142		
度	到着	鐵製品 141 紙製品 136 礦石製品 133 セメント 121 工業用藥品 103 其他藥品, 陶磁器, 加工木材等		
		醸造品 19,363 石材 16,457 乾魚 498 其他硝子及全製品, 容器, 生果實等		
小豆島	發送	木材 18,351 植物肥料 13,113 礦油 4,585 鐵及鋼 4,415 砂糖 3,262 硝子及全製品 3,131		
		襪及履物 2,905 綿織物 2,657 工業用藥品 2,210 陶磁器 2,184 鐵製品 2,180 和洋紙 2,160		
高	發送	人造肥料 1,956 石材 1,760 加工木材 1,455 小間物類 1,315 莫大小及タオル 1,220 洋酒 1,156		
		家具 1,093 セメント 1,055 覆物及全附屬品 1,040 麻苧製品 969 金屬材 947 穀粉及澱粉 802		
松	到着	蔬菜 789 乾物 776 藥品 775 土及砂 763 被服 712 鐵管 664		
		薪炭 640 金屬線 589 容器 587 紙製品 576 和酒 574 文房具 573		
坂	發送	蠶料 527 製紙原料 517 護膜及全製品 503 菓子 491 植物油 456 絲糸 455		
		竹及籐製品 449 醸造品 433 木製品 425 棉花 403 帽子 402 石製品 394		
坂	發送	電氣用品 388 機械類 377 荒物 338 玩具 312 石炭 304 毛織物 304		
		經木及麥稈眞田 283 米 269 製綿 268 車輛 259 昆布 255 乾魚 233		
坂	發送	金屬製品 214 金屬管 202 布帛製品 195 麻苧 167 其他織物 159 清涼飲料 155		
		其他糸 147 漆器 140 動物飼料 132 海草 132 蕪朮粽糰製品及填充料 123 豆粕肥料 116		
坂	發送	生果實 115 煉瓦及瓦 113 礦石製品 111 煙草 101 其他賣藥, 其他豆, 動物肥料等		
		和洋紙 12,835 米 5,334 硝子及全製品 2,497 容器 2,264 糖 1,350 帽子 1,352		
坂	發送	煙草 1,043 土及砂 815 家具 516 工業用藥品 470 棉花 451 礦油 443		
		覆物及全附屬品 395 醸造品 391 植物肥料 372 生果實 352 鐵製品 346 綿織物 340		
坂	發送	蔬菜 303 薪炭 302 木製品 277 植物油 264 鮮魚 225 顏料及填充料 209		
		漆器 204 其他麥, 生鳥, 麻苧製品等		
坂	發送	木材 5,303 動物肥料 1,273 鐵製品 1,135 植物肥料 793 鐵及鋼 725 砂糖 692		
		蕪朮粽糰製品 618 陶磁器 538 棉花 525 綿織物 520 容器 411 金屬材 347		

(續) 昭和六年內地港別品種別噸量表

地方別	港別	發着別	種別	噸量
川	發出	石炭 294 莫大小及タオル 291 工業用藥品 287 絲糸 230 製綿 199 家具 192		
		石鹼 187 木製品 183 硝子及全製品 182 小間物類 179 鐵管 159 金屬線 145		
川	發出	菓子 123 礦油 117 加工木材 100 其他覆物及全附屬品, 荒物, 乾物等		
		糖 6,423 米 1,307 麥 968 醸造品 278 其他棉花, 麻苧製品, 容器等		
川	發出	木材 6,611 植物肥料 714 陶磁器 672 綿織物 515 鐵製品 293 礦石製品 194		
		和洋紙 173 雜穀 163 礦油 149 履物及全附屬品 148 金屬線 133 竹及籐製品 123		
川	發出	被服 123 莫大小及タオル 122 家具 119 鐵及鋼 118 硝子及全製品 114 絲糸 108		
		工業用藥品 107 小間物類 106 加工木材 105 其他人造肥料, 紙製品, 和酒等		
川	發出	帽子 5,937 糖 1,991 麥 568 米 497 鮮魚 260 其他綿織物, 和酒, 蔬菜等		
		木材 3,475 鐵製品 2,337 硝子及全製品 1,463 鐵及鋼 1,206 植物肥料 1,089 金屬材 640		
川	發出	綿織物 627 陶磁器 612 人造肥料 603 砂糖 599 容器 554 襪及履物 411		
		和酒 402 石鹼 367 礦鐵石 356 菓子 353 鐵管 331 和洋紙 303		
川	發出	石炭 264 莫大小及タオル 283 棉花 276 糖 276 機械類 266 絲糸 253		
		小間物類 252 藥品 251 工業用藥品 241 金屬線 239 醸造品 219 乾物 210		
川	發出	金屬製品 203 護膜及全製品 203 礦油 192 植物油 190 帽子 153 文房具 179		
		玩具 179 荒物 175 覆物及全附屬品 166 被服 162 穀粉及澱粉 151 洋酒 144		
川	發出	石製品 143 紙製品 137 加工木材 125 木製品 121 金屬管 110 塗料 101		
		其他電氣用品, 米, 車輛等		
川	發出	米 1,673 襪及履物 554 麥 466 硝子及全製品 329 竹及籐製品 265 和酒 238		
		其他鐵製品, 容器, 蔬菜等		
川	發出	絲糸 2,803 砂糖 2,443 木材 1,699 製綿 1,224 鐵及鋼 1,013 綿織物 899		
		鐵製品 767 人造肥料 721 植物肥料 707 棉花 408 硝子及全製品 339 土及砂 311		
川	發出	金屬材 306 工業用藥品 301 機械類 266 陶磁器 243 和洋紙 219 石鹼 196		
		加工木材 186 莫大小及タオル 176 家具 165 容器 149 菓子 149 藥品 132		
川	發出	穀粉及澱粉 131 履物及全附屬品 127 被服 125 金屬線 123 小間物類 111 毛織物 108		
		帽子 101 和酒 100 其他紙製品, 洋酒, 木製等品		
川	發出	生果實 1,253 米 1,011 綿織物 954 其他麥, 木製品, 鮮魚等		
		石炭 12,217		
川	發出	石炭 1,210		

(續) 昭和六年內地港別品種別噸量表

地方別	港別	發着別	種別	噸量
愛新居濱四條壬生川	直島	到着	礦鑛石 4,548 礦油 145 其他植物肥料, 木材, 土及砂等	
		發送	植物肥料 331 和洋紙 242 鐵製品 221 工業用藥品 203 絲織物 169 人造肥料 136 其他石鹼, 砂糖, 菓子等	
	川之江	到着	和洋紙 3,832 帽子 800 其他紙製品, 生果實, 和酒等	
		發送	工業用藥品 816 木材 689 礦油 551 棉花 535 和洋紙 531 鐵製品 415 鐵及鋼 353 砂糖 337 植物肥料 298 絲織物 225 洋酒 178 石鹼 165 米 122 菓子 116 小間物類 109 莫大小及タオル 108 木製品 107 其他製紙原料 金屬線, 和酒等	
	島	到着	和洋紙 1,243 紙製品 268 加工木材 218 其他硝子及全製品, 薪炭, 蔬菜等	
		發送	木材 263 豆粕肥料 188 人造肥料 173 其他鐵製品, 薪炭, 鐵及鋼等	
	新居濱	到着	米	
		發送	骸炭 6,059 容器 4,916 鐵及鋼 3,716 銅 3,533 木材 2,867 土及砂 2,347 鐵製品 2,066 工業用藥品 1,021 礦油 913 砂糖 657 鐵管 459 絲織物 455 金屬材 435 石鹼 364 金屬線 356 煉瓦及瓦 354 家具 334 硝子及全製品 297 植物肥料 252 豆粕肥料 235 爆發物 229 塗料 204 陶磁器 197 電氣用品 195 菓子 194 被服 180 金屬管 176 和洋紙 156 莫大小及タオル 144 薪炭 137 加工木材 128 木製品 113 履物及全附屬品 112 乾物 110 金屬製品 109 石製品 104 石炭 104 其他機械類, 護膜及全製品, 毛織物等	
	濱	到着	銅 12,266 鐵及鋼 3,615 礦石製品 739 人造肥料 513 蔬菜 443 工業用藥品 426 金屬材 242 鐵製品 232 其他硝子及全製品, 家具, 麻織物等	
		發送	木材 911 絲織物 793 綿糸 730 薪炭 456 人造肥料 207 金屬線 145 和洋紙 144 製紙原料 142 工業用藥品 130 鐵製品 129 其他電氣用品, 履物及全附屬品, 鐵管等	
	四條	到着	絲織物 2,737 和洋紙 1,050 其他莫大小及タオル, 家具, 蔬菜等	
		發送	木材 704 人造肥料 387 植物肥料 342 履物及全附屬品 288 砂糖 247 綿糸 191 絲織物 173 鐵製品 107 其他セメント, 工業用藥品, 硝子及全製品等	
壬生川	到着	和洋紙 1,103 其他生果實, 米, 絲織物等		
	發送	綿糸 4,920 木材 4,403 棉花 3,916 鐵製品 1,942 絲織物 1,625 鐵及鋼 1,558		

(續) 昭和六年內地港別品種別噸量表

地方別	港別	發着別	種別	噸量
今送	今	發送	陶磁器 1,503 砂糖 1,113 澱粉及澱粉 1,109 工業用藥品 891 石鹼 717 莫大小及タオル 701 硝子及全製品 663 金屬材 584 礦油 579 薪炭 571 洋酒 463 履物及全附屬品 394 加工木材 370 小間物類 347 菓子 316 藥品 314 鐵管 313 被服 297 家具 265 金屬製品 235 金屬線 221 石製品 218 土及砂 214 米 209 人造肥料 192 染料 170 護膜及全製品 168 石炭 167 玩具 165 機械類 163 文房具 160 木製品 148 帽子 139 塗料 138 植物肥料 126 電氣用品 121 毛織物 118 釀造品 117 紙製品 113 車輛 111 容器 106 其他礦石製品, 麻苧製品, 乾物等	
		到着	絲織物 12,859 莫大小及タオル 7,506 生果實 2,597 薪炭 1,154 棉花 930 米 727 硝子及全製品 518 其他織物 482 鮮魚 468 綿糸 319 襪及履物 243 麥 204 其他和洋紙, 被服, 木材等	
	高	發送	木材 4,467 絲織物 3,215 鐵及鋼 2,688 鐵製品 2,243 砂糖 1,716 硝子及全製品 1,372 工業用藥品 1,251 和洋紙 1,209 陶磁器 1,171 石鹼 1,121 礦油 943 綿糸 874 人造肥料 791 セメント 719 金屬材 658 莫大小及タオル 624 小間物類 610 洋酒 594 履物及全附屬品 578 藥品 523 鐵管 510 菓子 509 加工木材 503 植物肥料 474 金屬線 456 釀造品 432 電氣用品 413 文房具 409 護膜及全製品 387 家具 337 紙製品 334 製紙原料 331 被服 317 澱粉及澱粉 294 豆粕肥料 291 土及砂 263 玩具 262 染料 251 金屬製品 250 棉花 231 機械類 230 和酒 208 帽子 207 木製品 206 毛織物 198 塗料 186 車輛 183 製綿 162 襪及履物 113 竹及籐製品 113 骸炭 109 容器 106 乾物 101 其他動物飼料, 麻苧製品, 布帛製品等	
		到着	絲織物 14,505 生果實 2,470 米 2,434 石材 1,536 乾魚 605 硝子及全製品 401 莫大小及タオル 337 綿糸 321 襪及履物 311 鐵製品 259 獸皮革 250 其他容器, 煙草, 小間物類等	
	長	發送	砂糖 1,495 木材 1,350 鐵製品 694 硝子及全製品 654 絲織物 509 鐵及鋼 374 豆粕肥料 293 和酒 279 陶磁器 276 人造肥料 253 工業用藥品 193 莫大小及タオル 183 洋酒 165 金屬線 163 石鹼 149 金屬材 143 家具 135 菓子 131 加工木材 124 容器 123 被服 117 土及砂 116 和洋紙 112 木製品 103 其他小間物類, 綿糸, 藥品等	
		到着	薪炭 3,247 石材 1,812 和洋紙 796 加工木材 753 生果實 701 木材 321 乾魚 261 綿糸 259 其他鮮魚, 襪及履物, 油脂及蠟等	
	川	發送	棉花 2,792 木材 458 鐵製品 439 硝子及全製品 266 人造肥料 239 機械類 190	

(續) 昭和六年內地港別品種別噸量表

地方別	港別	發着別	種別	噸量
石	之	發	米 159 綿織物 137 木製品 126 鐵及鋼 125 穀粉及澱粉 100 砂糖 100 其他陶磁器, 金屬材, 鐵管等	
		到	綿糸 4,170 棉花 2,459 生果實 545 莫大小及タオル 405 蔬菜 237 其他乾魚, 綿織物, 油脂及蠟等	
八	幡	發	木材 2,477 礦油 1,113 綿織物 949 工業用藥品 905 鐵製品 834 砂糖 722 綿糸 575 鐵及鋼 543 容器 510 人造肥料 457 土及砂 445 硝子及全製品 419 陶磁器 393 洋酒 355 金屬材 303 石鹼 293 莫大小及タオル 272 菓子 253 家具 251 和洋紙 250 金屬線 214 小間物類 191 穀粉及澱粉 185 麻苧製品 184 被服 171 和酒 167 履物及全附屬品 148 加工木材 147 紙製品 127 電氣用品 125 藥品 121 文房具 118 鐵管 105 毛織物 101 護謨及全製品 100 其他乾物, 機械類, 木製品等	
		到	生果實 3,871 乾魚 1,029 綿織物 743 鮮魚 732 其他織物 586 和洋紙 419 莫大小及タオル 259 其他襪及履物, 蔬菜, 被服等	
字	和	發	工業用藥品 4,068 木材 2,295 砂糖 1,794 鐵製品 1,487 綿織物 1,316 鐵及鋼 1,306 土及砂 967 陶磁器 963 加工木材 956 硝子及全製品 803 礦油 741 洋酒 663 人造肥料 628 穀粉及澱粉 528 石鹼 513 家具 418 金屬材 408 履物及全附屬品 403 莫大小及タオル 398 和洋紙 395 菓子 385 金屬線 384 石炭 374 容器 339 被服 332 藥品 313 鐵管 285 染料 275 小間物類 249 護謨及全製品 248 電氣用品 247 文房具 187 木製品 178 和酒 160 機械類 157 塗料 153 毛織物 153 動物肥料 150 金屬製品 147 棉花 145 製綿 145 麻苧製品 137 玩具 136 乾物 135 帽子 123 車輛 122 昆布 115 漆器 111 乾魚 105 石製品 100 其他構寸, 釀造品, 植物油等	
		到	生果實 5,307 乾魚 1,007 綿織物 656 其他織物 313 和洋紙 300 竹材及藤 277 其他薪炭, 襪及履物, 鮮魚等	
郡	中	發	陶磁器 436 煉瓦及瓦 425 木材 385 鐵製品 328 礦油 325 鐵及鋼 211 硝子及全製品 199 金屬材 164 工業用藥品 161 綿織物 141 石製品 116 其他豆粕肥料, 藥品, 和酒等	
		到	石材 12,745 生果實 2,113 薪炭 1,553 石製品 1,019 米 856 乾魚 765 其他木材, 鮮魚 蔬菜等	
三	發	棉花 339 人造肥料 255 綿織物 224 其他鐵製品, 綿糸, 木製品等		

(續) 昭和六年內地港別品種別噸量表

地方別	港別	發着別	種別	噸量
瓶	深	到	生果實 647 綿織物 644 綿糸 438 其他織物 251 其他乾魚, 鮮魚, 蔬菜等	
		發	工業用藥品 372 人造肥料 217 鐵製品 121 其他礦油, 鐵及鋼, 金屬材等	
浦	船	到	乾魚, 魚節, 海產肥料等	
		發	染料, 電氣用品, 硝子及全製品等	
越	四	到	乾魚 705 其他魚節, 鮮魚, 電氣用品等	
		發	礦鐵石 19,334 其他金屬材, 炭, 綿織物等	
坂	島	到	家具	
		發	礦鐵石 79,970 石材 733 其他礦石製品	
大	甲	到	礦鐵石 79,970 石材 733 其他礦石製品	
		發	セメント 130 動物飼料 116 麻苧製品 104 其他礦油, 人造肥料, 硝子及全製品等	
浦	吉	到	蔬菜, 魚節, 鮮魚等	
		發	植物肥料 187 人造肥料 148 其他和酒, 動物飼料, 硝子及全製品等	
良	奈	到	蔬菜 484 其他生果實, 硝子及全製品, 竹及藤製品等	
		發	米 346 人造肥料 261 鐵及鋼 256 鐵製品 256 動物飼料 250 硝子及全製品 108 海產肥料 103 其他金屬材, 和酒, 煉瓦及瓦等	
高	利	到	木材 2,915 蔬菜 1,073 薪炭 971 生果實 638 其他乾魚, 和洋紙, 其他豆等	
		發	動物飼料 1,242 人造肥料 747 木材 626 硝子及全製品 503 セメント 277 鐵及鋼 249 鐵製品 232 土及砂 201 和酒 159 海產肥料 127 工業用藥品 105 植物肥料 102 其他礦油, 洋酒, 石製品等	
安	藝	到	蔬菜 370 和洋紙 288 其他生果實, 木製品, 乾魚等	
		發	動物飼料 15,988 砂糖 7,683 鐵製品 6,725 木材 6,432 鐵及鋼 5,897 容器 5,228 人造肥料 5,216 綿織物 4,549 硝子及全製品 4,468 和酒 4,201 陶磁器 3,582 製紙原料 2,554 麻苧製品 2,510 工業用藥品 2,459 礦油 2,437 米 2,269 釀造品 2,259 石鹼 2,200 植物肥料 2,146 洋酒 1,922 煙草 1,875 石炭 1,852 土及砂 1,796 金屬材 1,691 莫大小及タオル 1,606 和洋紙 1,589 穀粉及澱粉 1,586 被服 1,557 履物及全附屬品 1,484 鐵管 1,450 乾魚 1,388 棉花 1,308 家具 1,298 セメント 1,112 加工木材 1,105 菓子 1,065 藥品 1,029 金屬線 1,018 護謨及全製品 970 文房具 957 石製品 937 塗料 934	

(續) 昭和六年內地港別品種別噸量表

地方別	港別	發着別	種別	噸量
志	發送	到着	綿織物 321 石炭 215 其他莫大小及タオル, 被服, 金屬線等	
			鮮魚, 鐵製品, 乾魚等	
洲	發送	到着	齒牙甲殼及骨角 3,303 木材 2,097 砂糖 1,647 鐵及鋼 1,533 土及砂 1,507 鐵製品 1,502	
			容器 1,336 陶磁器 1,065 動物飼料 1,001 工業用藥品 887 穀粉及澱粉 711 綿織物 692	
			洋酒 689 硝子及全製品 679 海產肥料 678 菓子 586 和洋紙 570 藥品 553	
			礦油 499 煙草 476 金屬材 467 礦鑛石 453 薪炭 372 家具 347	
			セメント 342 米 294 履物及全附屬品 289 石鹼 285 人造肥料 282 木製品 282	
			石炭 266 和酒 247 被服 241 加工木材 226 醸造品 222 金屬線 208	
			毛織物 183 骸炭 162 文房具 160 竹及籐製品 157 石製品 156 小間物類 155	
			莫大小及タオル 153 紙製品 144 電氣用品 144 棉花 143 鐵管 141 芫物 135	
			植物肥料 133 車輛 132 蕪藪棕梠製品 129 豆粕肥料 122 製綿 106 護膜及全製品 101	
			其他綿糸, 金屬製品, 礦石製品等	
本	到着	發送	鐵製品 6,021 煉瓦及瓦 5,023 陶磁器 3,096 綿糸 2,427 米 1,574 土及砂 1,289	
			綿織物 1,276 和洋紙 1,261 容器 711 木製品 517 乾魚 411 蕪藪棕梠製品 403	
由	發送	到着	電氣用品 378 硝子及全製品 303 穀粉及澱粉 297 醸造品 257 麥 235 其他鮮魚, 家具, 蔬菜等	
			石炭 594 礦鑛石 310 セメント 120 其他綿織物, 容器, 鐵製品等	
良	發送	到着	礦石製品 2,096 其他鮮魚, 乾魚, 綿糸等	
			容器 255 其他綿糸, 履物及全附屬品, 鐵製品等	
沼	發送	到着	鮮魚, 家具, 蔬菜等	
			石炭 1,744 海產肥料 880 砂糖 838 人造肥料 668 木材 561 綿織物 312	
福	發送	到着	綿糸 151 煙草 139 鐵製品 130 セメント 110 礦鑛石 102 洋酒 102	
			其他莫大小及タオル, 動物肥料, 被服等	
良	發送	到着	煉瓦及瓦 5,643 鮮魚 419 土及砂 232 蔬菜 210 其他乾魚, 米, 陶磁器等	
			石炭 1,266 木材 1,206 海產肥料 545 人造肥料 143 豆粕肥料 100 其他綿織物, 砂糖, 容器等	
淡	發送	到着	鮮魚, 蔬菜, 電氣用品等	
			石炭 1,086 セメント 515 土及砂 369 海產肥料 269 木材 206 人造肥料 174	
都	發送	到着	其他綿織物, 動物肥料, 容器等	

(續) 昭和六年內地港別品種別噸量表

地方別	港別	發着別	種別	噸量
志	到着	發送	煉瓦 18,264 其他鮮魚, 乾魚, 和酒等	
			セメント 437 綿織物 108 煙草 106 其他襪履及履物, 礦油, 木材等	
郡	發送	到着	米, 乾魚, 竹及籐製品等	
			セメント 519 其他鐵製品, 動物肥料, 機械類等	
家	發送	到着	履物及全附屬品, 木製品, 家具等	
			木材 2,193 鐵及鋼 2,028 薪炭 1,764 鐵製品 1,296 礦油 855 人造肥料 598	
室	發送	到着	セメント 538 石炭 483 硝子及全製品 432 骸炭 312 小間物類 296 海產肥料 266	
			陶磁器 255 石鹼 216 鐵管 190 砂糖 188 工業用藥品 155 棉花 145	
津	發送	到着	和洋紙 117 藥品 117 文房具 111 植物油 110 土及砂 107 金屬材 104	
			其他和酒, 醸造品, 家具等	
明	發送	到着	土及砂 1,124 其他石材, 礦石製品, 布帛製品等	
			海產肥料 2,049 動物飼料 1,620 薪炭 1,450 木材 1,383 鐵及鋼 1,225 鐵製品 1,161	
石	發送	到着	硝子及全製品 404 製紙原料 342 加工木材 322 襪履及履物 316 金屬材 295 藥品 271	
			菓子 217 家具 206 石鹼 155 金屬製品 137 石炭 134 土及砂 128	
高	發送	到着	石製品 127 和洋紙 124 棉花 119 米 119 其他醸造品, 鐵管, 金屬線等	
			土及砂 29,641 煉瓦及瓦 1,243 工業用藥品 395 其他襪履及履物, 麥, 紙製品等	
砂	發送	到着	鐵及鋼 12,136 木材 8,761 鐵製品 6,674 砂糖 4,534 金屬材 3,146 硝子及全製品 2,928	
			綿織物 2,998 和洋紙 2,798 菓子 2,202 陶磁器 1,934 薪炭 1,679 工業用藥品 1,218	
飾	發送	到着	容器 1,121 鐵管 1,117 礦油 1,082 小間物類 1,080 石鹼 1,065 セメント 1,057	
			金屬線 1,008 藥品 997 植物油 933 石炭 869 土及砂 834 帽子 796	
磨	發送	到着	人造肥料 625 金屬製品 566 莫大小及タオル 552 米 505 紙製品 501 木製品 453	
			文房具 449 穀粉及澱粉 429 布帛製品 425 棉花 400 履物及全附屬品 395 昆布 395	
磨	發送	到着	塗料 379 芫物 378 被服 356 機械類 365 竹及籐製品 328 綿糸 312	
			乾物 304 石製品 298 麻苧製品 296 蕪藪棕梠製品 282 襪履及履物 281 木皮 279	
磨	發送	到着	海產肥料 254 蔬菜 244 玩具 235 漆器 228 電氣用品 224 醸造品 222	
			加工木材 206 製綿 195 骸炭 193 漆器 154 金屬管 149 車輛 142	
磨	發送	到着	刷子及刷毛 126 生果實 124 植物肥料 111 乾魚 107 和酒 101 農具 101	
			竹材及籐 100 其他洋酒, 礦石製品, 其他織物等	
磨	發送	到着	綿織物 2,087 鐵製品 1,605 容器 980 醸造品 669 乾物 596 獸皮革 543	

(續) 昭和六年內地港別品種別噸量表

地方別	港別	發着別	種 別		噸 量	
車	網	發	燐寸 477 菓子 396 蒸餾棕櫚製品 395 布帛製品 385 米 276 荒物 268	莫大小及タオル 254 硝子及全製品 244 木材 214 和酒 212 其他金屬製品, 家具, 小間物類等		
			容器 3,985 木材 2,120 工業用藥品 1,671 鐵及鋼 1,029 鐵製品 871 硝子及全製品 816	米 800 海草 627 植物油 537 セメント 450 砂糖 433 陶磁器 431		
	送	人造肥料 371 藥品 273 鐵管 258 菓子 235 石鹼 215 家具 214	金屬材 174 和洋紙 164 礦油 145 動物飼料 143 釀造品 139 其他石製品, 金屬線, 石炭等			
		土及砂 19,645 釀造品 17,303 米 1,297 鐵製品 501 乾物 440 容器 275	疊疊表及敷物 261 加工木材 230 其他燐寸, 海草, 麵粉及澱粉等			
	相	發	土及砂 2,091 鐵及鋼 1,218 木材 718 鐵製品 141 其他石炭, 薪炭, 石製品等			
			鹽 659 其他和酒, 鐵製品, 釀造品等			
	赤	發	木材 1,007 鐵及鋼 546 硝子及全製品 534 セメント 504 礦油 398 砂糖 296	鐵製品 290 容器 199 海產肥料 153 棉花 131 礦石製品 123 加工木材 119		
			工業用藥品 101 其他陶磁器, 穀粉及澱粉, 金屬材等			
	穂	到	石材 2,390 土及砂 2,080 其他容器, 鐵及鋼, 清涼飲料等			
			セメント, 陶磁器			
家	到	石材 13,534 煉瓦及瓦 7,531 土及砂 3,665				
		木材 273 綿糸 197 其他砂糖, 容器, 鐵製品等				
河	到	綿織物, 石材, 鐵管等				
		木材 1,422 其他鐵製品, 綿糸, 綿織物等				
牛	到	綿織物 218 其他鮮魚, 竹及藤製品, 被服等				
		鐵製品 3,797 鐵及鋼 2,936 植肥料 2,238 硝子及全製品 1,984 礦油 1,390 セメント 1,756	石鹼 1,581 藥品 1,397 綿糸 1,346 陶磁器 1,316 小間物類 1,070 土及砂 1,019			
岡	發	工業用藥品 895 鐵管 833 石炭 794 砂糖 769 金屬材 742 植物油 666	金屬線 567 薪炭 564 容器 551 加工木材 545 石製品 435 和酒 424			
		人造肥料 393 金屬製品 392 鹽 380 菓子 376 和洋紙 353 塗料 316	穀粉及澱粉 314 木製品 238 礦石製品 234 家具 215 車輛 213 棉花 213			
		護膜及全製品 193 文房具 184 釀造品 181 木材 181 竹及藤製品 178 骸炭 174				

(續) 昭和六年內地港別品種別噸量表

地方別	港別	發着別	種 別		噸 量	
山	送	洋酒 170 木皮 164 動物飼料 157 製綿 151 紙製品 146 金屬管 134	機械類 130 電氣用品 124 豆粕肥料 115 綿織物 106 履物及全附屬品 102 帽子 102			
		其他荒物, 煉瓦及瓦, 其他豆等				
宇	到	石材, 米, 礦石製品等				
		鐵及鋼 2,584 木材 1,431 鐵製品 540 金屬材 477 石炭 427 鐵管 411	棉花 150 鹽 146 薪炭 127 礦油 126 工業用藥品 125 塗料 124			
野	發	綿糸 112 鋼 112 土及砂 110 骸炭 103 其他石製品, 容器, 礦石製品等				
		鐵及鋼 255 其他, 加工木材, 鹽料, 鐵製品等				
味	發	綿糸 2,079 木材 1,677 綿織物 1,132 棉花 348 鐵及鋼 304 鐵製品 294	穀粉及澱粉 283 容器 236 和洋紙 235 工業用藥品 215 染料 178 硝子及全製品 169			
		砂糖 141 護膜及全製品 141 其他被服, 機械類, 鐵管等				
野	到	綿織物 3,304 染料 992 工業用藥品 859 石材 820 布帛製品 274 其他被服, 木製品, 綿糸等				
		土及砂 7,798 礦石 2,155 木材 439 石炭 156 鐵及鋼 117 硝子及全製品 105	其他鐵製品, 家具, 金屬材等			
伊	發	土及砂, 礦石製品, 生果實等				
		容器 1,545 礦油 1,018 硝子及全製品 938 鐵製品 887 鐵及鋼 832 工業用藥品 533	棉花 439 金屬材 416 石炭 410 砂糖 371 藥品 326 動物肥料 325			
玉	發	薪炭 276 和洋紙 268 石鹼 266 和酒 261 米 241 陶磁器 226	加工木材 212 植物油 208 金屬線 168 家具 132 製綿 124 綿織物 111			
		土及砂 106 其他洋酒, 釀造品, 金屬製品等				
島	到	和酒 1,198 蒸餾棕櫚製品 555 硝子及全製品 242 其他莫大小及タオル, 釀造品, 棉花等				
		容器 1,271 鐵製品 617 木材 535 礦油 566 綿糸 454 加工木材 382	石鹼 361 金屬材 356 砂糖 347 硝子及全製品 342 鐵及鋼 336 工業用藥品 318			
笠	發	製綿 310 穀粉及澱粉 241 石炭 220 乾物 201 植物油 200 菓子 192	陶磁器 178 洋酒 170 土及砂 132 米 124 和洋紙 123 家具 119			
		藥品 119 石製品 116 其他文房具, 金屬線, 木製品等				
岡	到	綿糸 644 乾魚 415 綿織物 380 釀造品 259 乾物 252 其他豆 226	硝子及全製品 204 其他蔬菜, 容器, 木材等			

(續) 昭和六年內地港別品種別噸量表

地方別	港別	發着別	種別	噸量	
山	北木島	發送	木材	126	
		到着	石材 5,420 其他礦石製品		
	倉敷	發送	木材 1,504 棉花 1,144 鐵製品 926 鐵及鋼 614 礦油 467 金屬材 418 鐵管 410 薪炭 342 硝子及全製品 335 石鹼 149 絹糸 135 土及砂 134 藥品 134 植物油 133 砂糖 128 容器 105 其他金屬線, 小間物類, 菓子等		
		發送	絹糸 3,046 木材 2,508 棉花 1,548 工業用藥品 1,029 容器 618 鐵及鋼 347 加工木材 310 藥品 309 鐵管 269 礦油 226 和洋紙 168 被服 159 製綿 101 其他紙製品, 海產肥料, 金屬材等		
	彦	發送	絹糸 3,046 木材 2,508 棉花 1,548 工業用藥品 1,029 容器 618 鐵及鋼 347 加工木材 310 藥品 309 鐵管 269 礦油 226 和洋紙 168 被服 159 製綿 101 其他紙製品, 海產肥料, 金屬材等		
		到着	墨 墨表 2,572 棉織物 1,367 和酒 652 木製品 404 其他容器, 硝子及全製品, 菓醬 柑製品等		
	稻	發送	鐵及鋼 1,406 木材 606 絹糸 418 和酒 241 容器 202 鐵製品 166 硝子及全製品 122 砂糖 119 其他其他糸, 家具, 棉織物等		
		到着	鐵製品, 鮮魚, 墨 墨表及敷物等		
	廣	福	發送	木材 4,938 鐵及鋼 1,581 加工木材 1,589 鐵製品 1,200 礦油 1,187 硝子及全製品 1,161 工業用藥品 1,090 砂糖 1,060 陶磁器 1,057 石炭 999 容器 903 植物肥料 867 石鹼 840 薪炭 633 金屬材 604 鹽 598 和洋紙 468 襪襪及屑物 467 藥品 444 金屬線 425 穀粉及澱粉 360 菓子 358 植物油 344 鐵管 292 製綿 272 石製品 268 土及砂 250 染料 249 莫大小及タオル 245 人造肥料 234 小間物類 231 炭 230 家具 194 木製品 190 セメント 182 棉織物 177 棉花 162 文房具 139 機械類 137 金屬製品 121 護謨及全製品 115 電氣用品 111 車輛 111 其他海產肥料, 帽子, 乾物等	
			到着	鹽 2,270 染料 1,006 菓醬柑製品 915 木材 856 土及砂 697 容器 632 硝子及全製品 449 家具 443 和酒 417 鐵製品 386 棉織物 358 海產肥料 318 墨 墨表 204 鐵及鋼 201 其他襪襪及屑物, 乾魚, 獸皮革等	
山		發送	鐵及鋼 4,129 木材 3,192 礦油 2,357 鐵製品 2,226 工業用藥品 1,997 絹糸 1,964 砂糖 1,683 棉織物 1,576 硝子及全製品 1,417 石鹼 1,050 人造肥料 862 陶磁器 828 金屬材 763 莫大小及タオル 748 石炭 660 和洋紙 626 菓子 551 加工木材 551 小間物類 508 釀造品 496 塗料 489 菓醬製品 488 薪炭 438 文房具 427 金屬線 422 家具 402 藥品 400 紙製品 393 鐵管 389 植物肥料 386		
		到着	鐵及鋼 4,129 木材 3,192 礦油 2,357 鐵製品 2,226 工業用藥品 1,997 絹糸 1,964 砂糖 1,683 棉織物 1,576 硝子及全製品 1,417 石鹼 1,050 人造肥料 862 陶磁器 828 金屬材 763 莫大小及タオル 748 石炭 660 和洋紙 626 菓子 551 加工木材 551 小間物類 508 釀造品 496 塗料 489 菓醬製品 488 薪炭 438 文房具 427 金屬線 422 家具 402 藥品 400 紙製品 393 鐵管 389 植物肥料 386		

(續) 昭和六年內地港別品種別噸量表

地方別	港別	發着別	種別	噸量
道	發送	乾物 371 履物及全附屬品 371 石製品 368 植物油 367 棉花 342 被服 298 乾魚 291 帽子 285 電氣用品 274 容器 237 玩具 226 護謨及全製品 224 車輛 223 染料 218 金屬製品 193 毛織物 183 製綿 171 煉瓦及瓦 164 木製品 164 機械類 163 洋酒 153 蔬菜 139 土及砂 136 礦石製品 125 其他糸 122 昆布 120 荒物 114 穀粉及澱粉 105 豆粕肥料 102 其他 船具及漁具, 金屬管, 竹材及籐等		
		到着	乾魚 2,054 墨 墨表及敷物 1,657 棉織物 1,360 硝子及全製品 1,177 鐵製品 1,014 和酒 1,009 履物及全附屬品 988 土及砂 768 生果實 767 蔬菜 580 乾物 549 木材 377 鐵及鋼 306 礦石製品 292 帽子 241 其他製綿, 藥品, 石製品等	
	糸崎	發送	木材, 容器, 鐵製品等	
		到着	礦油 25,454 其他蔬菜, 生果實, 鐵及鋼等	
	三原	發送	木材 1,443 硝子及全製品 1,223 和酒 973 人造肥料 397 鐵製品 286 動物飼料 283 鐵及鋼 279 穀粉及澱粉 225 加工木材 197 陶磁器 124 工業用藥品 108 其他金屬材, 石鹼, 菓醬製品等	
		到着	襪襪及屑物, 陶磁器, 石鹼	
	因之島	發送	木材, 船具及漁具, 礦石製品等	
		到着	菓醬柑製品 229 其他石炭, 薪炭, 硝子及全製品等	
	海	發送	生果實, 獸皮革, 蔬菜等	
		到着	加工木材 432 硝子及全製品 415 鐵及鋼 355 鐵製品 350 菓醬柑製品 197 棉織物 173 木材 157 容器 137 家具 124 金屬線 113 石鹼 113 金屬材 101 其他植物肥料, 布帛製品, 藥品等	
原	發送	鹽 4,906 和酒 434 礦石製品 362 生果實 276 硝子及全製品 229 其他薪, 炭石 材, 釀造品等		
	到着	絹糸 256 其他鐵製品, 其他糸, 砂糖等		
香	發送	絹糸 256 其他鐵製品, 其他糸, 砂糖等		
	到着	石材 13,280 乾魚 339 其他生果實, 鮮魚, 穀粉及澱粉等		
尾	發送	炭 3,100 鐵製品 2,646 鐵及鋼 2,212 硝子及全製品 1,812 木材 1,302 石炭 1,420 鐵管 1,390 土及砂 1,228 塗料 1,159 金屬材 1,158 薪炭 1,101 工業用藥品 1,012 砂糖 921 陶磁器 875 礦油 863 棉織物 788 石鹼 786 藥品 714		
	到着	炭 3,100 鐵製品 2,646 鐵及鋼 2,212 硝子及全製品 1,812 木材 1,302 石炭 1,420 鐵管 1,390 土及砂 1,228 塗料 1,159 金屬材 1,158 薪炭 1,101 工業用藥品 1,012 砂糖 921 陶磁器 875 礦油 863 棉織物 788 石鹼 786 藥品 714		

(續) 昭和六年內地港別品種別噸量表

地方別	港別	發着別	種別	噸量
吳	送		金屬線 661 綿糸 643 動物飼料 576 石製品 530 和洋紙 520 小間物類 516	
			穀粉及澱粉 479 加工木材 479 家具 479 醱造品 442 金屬製品 396 和酒 384	
			棉花 365 紙製品 336 襪襪及屑物 319 莫大小及タオル 285 麥 278 油脂及蠟 273	
			文房具 271 其他糸 270 電氣用品 254 菓子 237 履物及全附屬品 223 護膜及全製品 219	
			煉瓦及瓦 196 麻苧製品 196 墨墨表及敷物 194 洋酒 188 木製品 174 帽子 157	
			容器 155 植物油 153 竹及籐製品 151 車輛 140 機械類 139 金屬管 130	
			獸皮革 129 賣藥 116 布帛製品 113 乾物 103 礦石製品 101 被服 101	
			其他荒物, 玩具, 毛織物等	
			到着	礦石 106,155 綿糸 1,921 土及砂 1,054 金屬材 450 動物飼料 383 生果實 205
			其他和酒, 石鹼, 獸皮革等	
廣	發		木材 9,415 鐵製品 7,920 鐵及鋼 5,585 木皮 5,489 硝子及全製品 4,782 容器 4,630	
			金屬材 3,612 鐵管 3,465 棉花 3,449 綿織物 3,115 礦油 3,108 金屬線 2,187	
			工業用品 2,094 骸炭 1,735 石鹼 1,707 砂糖 1,524 藥品 1,570 莫大小及タオル 1,564	
			小間物類 1,534 陶磁器 1,470 石製品 1,415 文房具 1,362 土及砂 1,316 金屬製品 1,172	
			和洋紙 1,002 人造肥料 892 塗料 860 醱造品 675 履物及全附屬品 642	
			木製品 621 電氣用品 609 洋酒 576 帽子 562 菓子 555 石炭 554	
			玩具 538 煙草 516 穀粉及澱粉 504 油脂及蠟 492 綿糸 473 顏料及填充料 465	
			植物肥料 339 麻苧製品 328 麻苧 302 車輛 294 金屬管 275 毛織物 257	
			植物油 250 賣藥 249 乾物 239 製紙原料 230 生果實 229 襪襪及屑物 227	
			動物飼料 222 機械類 200 染料 194 昆布 178 製綿 173 銅 167	
竹及籐製品 164 和酒 162 礦石製品 156 獸皮革 155 海產肥料 145 煉瓦及瓦 140				
竹材及籐 133 漆器 120 荒物 119 布帛製品 107 其他清涼飲料, 其他糸, 雜穀等				
島	到着		煙草 2,656 土及砂 2,451 木材 1,640 藥品 997 鐵製品 865 硝子及全製品 810	
			木皮 773 和洋紙 592 綿織物 564 礦石製品 507 齒牙甲殼及骨角 475 家具 464	
			護膜及全製品 438 石材 380 墨墨表及敷物 353 小間物類 314 加工木材 304 容器 263	
			鐵及鋼 233 鮮魚 226 其他襪襪及屑物, 和酒, 工業用藥品等	
宮	發送		木材 714 其他洋酒, 人造肥料, 鐵製品等	
			木製品 334 鮮魚 307 其他綿織物, 荒物, 家具等	
東	發送		機械類	
			礦石製品 875 其他石材, 礦石, 加工木材等	

(續) 昭和六年內地港別品種別噸量表

地方別	港別	發着別	種別	噸量
島	倉橋島	到着	石材 13,516	
		發送	人造肥料, 木材, 鐵製品	
		到着	生果實	
		發送	棉花 640	
		到着	鹽 5,385	
岩	發送		製紙原料 6,890 鐵及鋼 876 鐵製品 680 工業用藥品 494 鐵管 402 金屬材 395	
			綿糸 306 穀粉及澱粉 305 煉瓦及瓦 203 和洋紙 189 石製品 156 硝子及全製品 116	
			金屬材 114 藥品 100 其他木材, 綿織物, 棉花等	
國	到着		和洋紙 2,907 其他獸皮革, 煙草, 鮮魚等	
			鐵製品, 硝子及全製品, 金屬材等	
久	發送		生果實 541 其他獸皮革, 鮮魚, 和洋紙等	
			鐵製品, 硝子及全製品, 金屬材等	
柳	發送		木材 544 鐵及鋼 457 人造肥料 449 鐵製品 345 綿織物 283 莫大小及タオル 276	
			綿糸 204 金屬材 193 履物及全附屬品 179 文房具 172 小間物類 168 紙製品 168	
			帽子 136 和洋紙 129 硝子及全製品 124 鐵管 121 藥品 101 其他石鹼, 電氣	
			用品, 薪炭等	
井	到着		獸皮革, 和酒, 生果實等	
			鐵製品, 鐵及鋼, 綿糸等	
室	發送		砂糖, 履物及全附屬品, 鮮魚等	
			硝子及全製品, 鮮魚等	
室	發送		綿糸 219 其他糸 101 其他鐵製品, 綿織物, 塗料等	
			米, 綿織物, 乾魚等	
下	發送		薪炭 485 容器 214 鐵及鋼 112 礦油 102 其他土及砂, 硝子及全製品, 木材等	
			礦油 32,297 塗料 6,952	
德	發送		木材 1,266 鐵及鋼 598 骸炭 252 鐵製品 243 鐵管 165 容器 135	
			土及砂 114 煉瓦及瓦 109 石製品 104 小間物類 103 其他藥品, 金屬製品, 洋酒等	

(續) 昭和六年內地港別品種別噸量表

地方別	港別	發着別	種別	噸量
山口	山	到着	鐵及鋼	2,140 其他金屬線, 工業用藥品, 綿糸等
		發送	木材	1,048 鐵製品 747 陶磁器 295 莫大小及タオル 247 藥品 237 家具 213
	綿織物		207 金屬線 200 紙製品 193 文房具 182 鐵及鋼 173 帽子 170	
	和洋紙		170 金屬材 168 硝子及全製品 159 綿糸 143 鐵管 130 電氣用品 120	
	田	送	履物及全附屬品	116 小間物類 112 其他木製品, 工業用藥品, 麻苧製品等
		到着	米, 獸皮革, 麥等	
	小野田	發送	木材	189 セメント 180 麻苧製品 106 其他工業用藥品, 人造肥料, 竹及籐製品等
		到着	セメント	21,517
	宇部	發送	木材	3,435 鐵及鋼 1,423 鐵製品 1,317 金屬材 782 木製品 780 礦油 547
			石鹼	399 陶磁器 385 容器 319 金屬線 256 藥品 231 土及砂 230
鐵管			220 人造肥料 174 塗料 160 小間物類 160 棉花 157 礦鑽石 155	
送		綿織物	141 電氣用品 133 硝子及全製品 134 麻苧製品 127 洋酒 122 家具 118	
到着	帽子	112 和酒 112 綿糸 110 莫大小及タオル 104 工業用藥品 103 其他 護謨及全製品, 加工木材, 履物及全附屬品等		
關門	發送	石炭	500,685 セメント 33,837 綿糸 10,648 其他礦油, 石材, 其他糸等	
		發送	木材	5,644 鐵製品 3,038 砂糖 3,025 麻苧製品 2,690 鐵及鋼 2,048 綿織物 1,449
	人造肥料		1,382 容器 1,353 石鹼 1,064 綿糸 1,026 塗料 1,002 小間物類 953	
	和酒		896 鐵管 730 金屬材 712 硝子及全製品 678 莫大小及タオル 654 文房具 640	
	送	紙製品	600 藥品 579 乾物 534 穀粉及澱粉 473 和洋紙 458 工業用藥品 457	
		被服	424 金屬線 393 釀造品 345 昆布 344 履物及全附屬品 324 家具 322	
		其他糸	313 帽子 295 玩具 290 金屬製品 288 薪炭 287 礦油 284	
	到着	陶磁器	275 護謨及全製品 267 洋酒 266 煉瓦及瓦 263 石製品 263 木製品 246	
		菓子	216 毛織物 203 電氣用品 180 構寸 179 土及砂 173 蔬菜 164	
		荒物	160 機械類 157 賣藥 152 布帛製品 139 茶 134 金屬管 130	
萩	發送	油脂及蠟	116 車輛 112 其他 染料, 植物油, 船具及漁具等	
		砂糖	7,392 金屬材 4,564 工業用藥品 1,329 礦油 1,315 鐵及鋼 1,204 石炭 995	
萩	到着	顏料及填充料製品等	360 米 283 金屬線 222 鐵製品 202 土及砂 200 其他海產肥料 礦鑽石, 石製品等	
		木材	781 鐵及鋼 323 陶磁器 274 木製品 239 鐵製品 226 人造肥料 163	
萩	發送	硝子及全製品	155 金屬材 153 其他麻苧製品, 和酒, 藥品等	

(續) 昭和六年內地港別品種別噸量表

地方別	港別	發着別	種別	噸量
大分	守	到着	木材	554 薪炭 280 其他竹材及籐
		發送	木材	912 綿織物 180 人造肥料 179 其他植物肥料, 鐵製品, 和酒等
	江	到着	墨墨表及敷物	1,218 藁間粽 300 其他米, 綿糸, 和洋紙等
		別發	綿織物	2,148 鐵製品 984 毛織物 961 莫大小及タオル 865 和酒 553 陶磁器 553
	鐵及鋼		486 硝子及全製品 434 被服 424 金屬材 402 木材 368 家具 327	
	履物及全附屬品		316 小間物類 297 藥品 265 文房具 243 鐵管 231 和洋紙 222	
	府	石鹼	214 石製品 204 煙草 198 紙製品 190 其他織物 161 帽子 153	
		菓子	146 綿糸 143 砂糖 137 洋傘 134 加工木材 127 生果實 126	
		送	工業用藥品 125 荒物 116 木製品 115 煉瓦及瓦 104 釀造品 102 其他土及砂, 護謨及全製品, 玩具等	
	大分	發送	米	1,748 竹材及籐 560 竹及籐製品 402 藥品 366 其他鮮魚, 土及砂, 家具等
別發			鐵及鋼	3,122 鐵製品 2,961 襪及履物 2,729 綿織物 2,459 金屬材 2,376 人造肥料 2,075
		和酒	1,741 鐵管 1,482 藥品 1,327 金屬線 1,222 莫大小及タオル 1,057 小間物類 784	
		和洋紙	684 硝子及全製品 638 棉花 633 被服 631 文房具 617 木材 608	
送		履物及全附屬品	592 家具 539 陶磁器 522 工業用藥品 496 石鹼 489 紙製品 489 帽子 430	
		綿糸	424 麻苧製品 398 護謨及全製品 385 其他植物纖維 370 金屬製品 368 毛織物 327	
		車輛	304 洋酒 250 菓子 241 木製品 237 電氣用品 220 加工木材 185	
分		賣藥	179 荒物 127 機械類 168 薪炭 151 土及砂 148 布帛製品 147	
		塗料	143 石製品 126 漆器 124 穀粉及澱粉 122 其他糸 122 玩具 104	
		砂糖	100 其他農具, 竹及籐製品, 釀造品等	
佐賀	發送	米	10,079 綿糸 7,392 セメント 7,200 和洋紙 4,735 墨墨表及敷物 333 金屬材 259	
		棉花	228 其他乾物, 綿織物, 家具等	
關門	到着	礦鑽石	4,281 鋼 1,819 木材 440 鐵及鋼 394 鐵製品 202 綿織物 104	
		其他金屬材, 砂糖, 容器等		
白	發送	硝子及全製品	617 鐵製品 520 鐵及鋼 447 綿織物 353 和酒 333 植物肥料 331	
		人造肥料	285 礦油 230 鐵管 184 陶磁器 182 金屬材 177 藥品 164	
萩	到着	麻苧製品	156 容器 141 莫大小及タオル 129 履物及全附屬品 118 石製品 116 加工木材 107	
		爆發物	104 動物肥料 102 其他土及砂, 工業用藥品, 綿糸等	
萩	發送	竹及籐製品, 釀造品, 乾魚等		

(續) 昭和六年內地港別品種別噸量表

地方別	港別	發着別	種別	噸量	
分	津久見	發送	礫鐵石 786 麻苧製品 207 其他海產肥料, 鐵及鋼, 木材等		
		到着	セメント 8,545		
	佐伯	發送	礫鐵石 1,030 鐵製品 796 綿織物 396 人造肥料 343 木材 343 鐵及鋼 313		
		發送	礫油 192 陶磁器 176 金屬材 169 硝子及全製品 169 金屬線 128 洋酒 125		
		發送	莫大小及タオル 120 家具 110 藥品 109 其他土及砂, 石鹼, 工業用藥品等		
	蒲江	發送	セメント 17,798 乾魚 351 生果實 215 其他鮮魚, 乾物, 加工木材等		
		到着	綿織物, 鐵製品, 容器等		
	中津	發送	陶磁器 433 木材 366 金屬材 333 鐵製品 320 硝子及全製品 302 石製品 300		
		發送	鐵及鋼 291 莫大小及タオル 258 人造肥料 206 金屬線 149 薪炭 138 工業用藥品 136		
	宮	土々呂	發送	鐵及鋼 1,276 鐵製品 783 綿織物 763 金屬材 371 莫大小及タオル 292 鐵管 202	
			發送	履物及全附屬品 188 小間物類 181 砂糖 161 和酒 159 硝子及全製品 159 金屬線 131	
		細島	到着	護膜及全製品 114 被服 105 紙製品 102 其他家具, 文房具, 土及砂等	
到着			鋼 1,833 蔬菜 838 其他生果實, 鮮魚, 乾魚等		
宮崎		發送	鐵及鋼 1,133 鐵製品 998 金屬材 771 綿織物 702 莫大小及タオル 372 容器 358		
		發送	人造肥料 301 金屬線 223 工業用藥品 218 小間物類 197 和酒 160 鐵管 132		
		發送	動物肥料 125 文房具 123 被服 106 其他履物及全附屬品, 石鹼, 毛織物等		
內海		到着	木材 5,254 薪炭 3,830 人造肥料 635 生果實 243 其他乾物, 加工木材, 蔬菜等		
		發送	陶磁器 889 鐵製品 614 鐵及鋼 597 土及砂 402 礫油 396 薪炭 333		
內海		發送	人造肥料 298 鐵管 195 藥品 163 木材 160 硝子及全製品 134 石製品 121		
		發送	其他金屬材, 金屬線, 工業用藥品等		
內海		到着	薪炭 4,480 其他機械類		
	發送	鐵製品 524 鐵及鋼 285 小間物類 270 綿織物 215 金屬材 191 履物及全附屬品 185			
內海	發送	莫大小及タオル 154 文房具 154 帽子 150 金屬線 148 鐵管 147 和洋紙 137			
	發送	藥品 131 石鹼 128 紙製品 108 其他家具, 護膜及全製品, 和酒等			
內海	到着	蔬菜, 竹材及籐, 鮮魚等			

(續) 昭和六年內地港別品種別噸量表

地方別	港別	發着別	種別	噸量
鹿	油	發送	鐵製品 633 綿織物 413 人造肥料 410 鐵及鋼 335 綿糸 161 陶磁器 154	
		發送	硝子及全製品 154 燐寸 129 砂糖 125 金屬材 108 莫大小及タオル 102 其他木材, 金屬線, 和酒等	
	津島	到着	薪炭 5,954 蔬菜 491 鮮魚 240 其他砂糖, 米, 其他豆等	
		發送	鐵製品 197 綿織物 115 木材 112 其他鐵及鋼, 人造肥料, 莫大小及タオル等	
	古江	到着	竹材及籐 582 蔬菜 470 生果實 225 其他鮮魚, 米, 乾魚等	
		發送	鐵及鋼 114 其他人造肥料, 石製品, 煉瓦及瓦等	
	延岡	到着	乾魚, 薪炭, 竹材及籐等	
		發送	鐵製品 424 煉瓦及瓦 282 陶磁器 233 石製品 221 礫石製品 200 鐵管 177	
	波見	發送	植物肥料 150 鐵及鋼 110 其他金屬材, 硝子及全製品, 木材等	
		到着	薪炭 12,508 木材 7,767 竹材及籐 2,508 加工木材 355 油脂及蠟 319 種子及苗木 203	
	鹿	發送	其他顏料及填充料, 襪及履物, 蔬菜等	
		發送	人造肥料 108 其他電氣用品, 鐵製品, 麻苧製品等	
鹿	到着	穀粉及澱粉 1,702 米 787 乾物 620 其他乾魚, 蔬菜, 木材等		
	發送	礫油 591 綿織物 378 鐵製品 354 砂糖 340 陶磁器 311 履物及全附屬品 272		
鹿	發送	鐵及鋼 152 石鹼 142 金屬材 135 硝子及全製品 128 莫大小及タオル 109 小間物類 101		
	到着	其他被服, 人造肥料, 家具等		
鹿	到着	砂糖 331 其他薪炭, 蔬菜, 藥品等		
	發送	鐵製品 4,665 綿織物 4,501 鐵及鋼 3,026 莫大小及タオル 1,771 人造肥料 1,738 土及砂 1,541		
鹿	發送	金屬材 1,392 和洋紙 1,270 藥品 1,040 小間物類 1,036 陶磁器 901 鐵管 885		
	發送	棉花 874 砂糖 800 金屬線 772 金屬製品 766 硝子及全製品 717 文房具 716		
鹿	發送	紙製品 679 履物及全附屬品 670 石鹼 660 和酒 653 家具 558 綿糸 552		
	發送	帽子 551 工業用藥品 549 被服 520 木材 505 煙草 475 容器 449		
鹿	發送	加工木材 421 麻苧製品 377 護膜及全製品 367 毛織物 343 木製品 315 塗料 303		
	發送	菓子 294 漆器 261 經木及麥科眞田 216 動物肥料 216 玩具 203 竹及籐製品 202		
鹿	發送	植物肥料 196 製棉 195 布帛製品 195 機械類 193 洋酒 183 車輛 175		
	發送	農具 170 賣藥 159 海產肥料 155 金屬管 154 穀粉及澱粉 151 荒物 142		
鹿	發送	染料 135 油脂及蠟 134 電氣用品 125 石製品 121 昆布 119 礫油 119		

(續) 昭和六年內地港別品種別噸量表

地方別	港別	發着別	種別	噸量
島	島	送	燐寸 113 生果實 114 其他糸 114 醱造品 107 其他植物油, 煉瓦及瓦, 疊 疊表及敷物等	
		到	煙草 12,546 木材 10,238 竹材及藤 9,582 薪炭 8,769 綿糸 2,507 木皮 1,433 牛馬 1,404 砂糖 1,339 綿織物 1,042 米 863 魚節 780 工業用藥品 680 穀粉及澱粉 529 種子及苗木 517 小間物類 442 獸皮革 354 襪及屑物 262 棉花 247 和洋紙 222 其他生果實, 乾物, 染料等	
		着	鐵製品 141 其他礦油, 人造肥料, 金屬材等	
	古仁屋	到着	砂糖 2,600 薪炭 979 其他蔬菜, 藥品, 木製品等	
福	門	發	硝子及全製品 7,541 人造肥料 3,547 鐵製品 1,887 金屬材 1,821 加工木材 1,786 木材 1,729 礦鑽石 1,472 鐵及鋼 1,255 綿織物 963 油脂及蠟 836 和洋紙 790 石鹼 681 土及砂 658 和酒 617 小間物類 587 砂糖 513 莫大小及タオル 460 工業用藥品 425 麻苧製品 396 鐵管 389 金屬製品 380 容器 372 文房具 347 塗料 325 藥品 314 金屬線 295 煉瓦及瓦 284 綿糸 274 家具 271 履物及全附屬品 268 紙製品 257 製紙原料 240 陶磁器 239 電氣用品 198 護膜及全製品 185 毛織物 167 帽子 143 被服 135 玩具 132 木製品 124 其他糸 117 礦油 110 荒物 107 骸炭 100 其他清涼飲料, 米, 菓子等	
		到	セメント 41,490 種子及苗木 4,282 綿糸 3,833 陶磁器 2,149 米 2,129 綿織物 1,369 履物及全附屬品 1,329 和洋紙 1,276 金屬線 1,161 金屬材 820 砂糖 704 麻苧製品 632 被服 564 金屬製品 588 土及砂 513 金屬管 484 銅 371 鐵製品 262 護膜及全製品 241 顏料及填充料 236 洋酒 233 動物飼料 222 石材 201 其他鐵及鋼, 家具, 容器等	
		送	綿織物 1,210 木材 620 鐵製品 396 和酒 358 小間物類 330 莫大小及タオル 264 文房具 250 履物及全附屬品 194 鐵及鋼 167 紙製品 160 藥品 149 和洋紙 133 綿糸 131 毛織物 105 其他被服, 帽子, 護膜及全製品等	
		宇	到着	鐵及鋼 17,372 セメント 5,836 米 985 其他獸皮革, 小間物類, 蕪菌棕櫚製品等
小	發	到	木材 13,693 鐵及鋼 3,109 綿織物 1,919 鐵製品 1,720 硝子及全製品 1,577 鐵管 1,300 容器 676 莫大小及タオル 586 塗料 509 木製品 452 加工木材 407 陶磁器 356 金屬材 349 履物及全附屬品 344 金屬線 342 小間物類 337 家具 300 文房具 299 毛織物 268 土及砂 246 帽子 244 礦石製品 231 工業用藥品 228 和洋紙 226 護膜及全製品 222 紙製品 210 爆發物 207 藥品 203 獸皮革 197 金屬製品 184 石鹼 179 セメント 177 玩具 169 綿糸 156 電氣用品 154 被服 152	
		發	硝子及全製品 7,541 人造肥料 3,547 鐵製品 1,887 金屬材 1,821 加工木材 1,786 木材 1,729 礦鑽石 1,472 鐵及鋼 1,255 綿織物 963 油脂及蠟 836 和洋紙 790 石鹼 681 土及砂 658 和酒 617 小間物類 587 砂糖 513 莫大小及タオル 460 工業用藥品 425 麻苧製品 396 鐵管 389 金屬製品 380 容器 372 文房具 347 塗料 325 藥品 314 金屬線 295 煉瓦及瓦 284 綿糸 274 家具 271 履物及全附屬品 268 紙製品 257 製紙原料 240 陶磁器 239 電氣用品 198 護膜及全製品 185 毛織物 167 帽子 143 被服 135 玩具 132 木製品 124 其他糸 117 礦油 110 荒物 107 骸炭 100 其他清涼飲料, 米, 菓子等	
		到	セメント 41,490 種子及苗木 4,282 綿糸 3,833 陶磁器 2,149 米 2,129 綿織物 1,369 履物及全附屬品 1,329 和洋紙 1,276 金屬線 1,161 金屬材 820 砂糖 704 麻苧製品 632 被服 564 金屬製品 588 土及砂 513 金屬管 484 銅 371 鐵製品 262 護膜及全製品 241 顏料及填充料 236 洋酒 233 動物飼料 222 石材 201 其他鐵及鋼, 家具, 容器等	
		送	綿織物 1,210 木材 620 鐵製品 396 和酒 358 小間物類 330 莫大小及タオル 264 文房具 250 履物及全附屬品 194 鐵及鋼 167 紙製品 160 藥品 149 和洋紙 133 綿糸 131 毛織物 105 其他被服, 帽子, 護膜及全製品等	

(續) 昭和六年內地港別品種別噸量表

地方別	港別	發着別	種別	噸量
島	倉	送	襪及屑物 147 其他糸 143 和酒 131 菓子 111 麻苧製品 105 其他漆器, 礦油, 機械類等	
		到	洋酒 1,191 鐵及鋼 775 工業用藥品 579 鐵製品 443 金屬線 302 其他金屬材, 襪及屑物, 和洋紙等	
		着	鐵及鋼 14,169 鐵製品 11,306 金屬材 8,538 木材 7,792 綿織物 6,949 容器 5,014 鐵管 4,583 金屬線 4,307 硝子及全製品 3,150 莫大小及タオル 2,930 工業用藥品 2,441 藥品 2,402 小間物類 2,212 護膜及全製品 1,843 和酒 1,838 人造肥料 1,733 文房具 1,638 和洋紙 1,553 塗料 1,544 石鹼 1,482 木製品 1,368 綿糸 1,222 土及砂 1,179 紙製品 1,131 帽子 1,117 家具 1,066 麻苧製品 1,030 金屬製品 1,003 石製品 916 被服 903 毛織物 871 履物及全附屬品 858 電氣用品 719 塗料 625 車輛 608 陶磁器 533 礦油 515 菓子 506 布帛製品 486 洋酒 482 玩具 403 賣藥 399 醱造品 339 機械類 332 漆器 326 金屬管 317 銅 292 砂糖 280 植物油 263 骸炭 249 荒物 239 煉瓦及瓦 223 蕪菌棕櫚製品 209 皮革製品 196 其他糸 180 棉花 179 經木及麥稈稈田 173 セメント 151 其他織物 139 顏料及填充料 137 油脂及蠟 124 加工木材 113 礦石製品 110 農具 108 襪及屑物 105 刷子及刷毛 100 其他礦鑽石, 麻織物, 麻苧等	
	松	到着	石炭 1,649,014 鐵及鋼 41,150 綿糸 14,069 工業用藥品 10,700 鐵製品 5,227 骸炭 4,696 硝子及全製品 3,571 綿織物 3,165 藥品 2,113 植物油 1,878 米 1,347 金屬材 689 金屬線 684 植物肥料 678 動物飼料 490 機械類 324 種子及苗木 298 襪及屑物 289 石鹼 232 其他塗料, 砂糖, 小間物類等	
福	阿	發	鐵及鋼 3,372 鐵製品 1,965 木材 1,572 鐵管 857 硝子及全製品 773 加工木材 702 莫大小及タオル 677 小間物類 614 工業用藥品 602 人造肥料 528 塗料 524 金屬材 521 帽子 389 土及砂 388 家具 369 木製品 368 藥品 346 骸炭 335 製綿 333 金屬線 326 麻苧製品 326 煉瓦及瓦 296 金屬製品 277 石鹼 275 文房具 264 電氣用品 263 荒物 259 礦油 259 和洋紙 242 玩具 218 洋酒 214 機械類 207 木皮 200 紙製品 196 護膜及全製品 185 醱造品 177 砂糖 174 漆器 166 陶磁器 163 履物及全附屬品 161 綿織物 158 菓子 156 石製品 147 被服 147 油脂及蠟 120 綿糸 118 其他清涼飲料, 染料, 植物油等	
		到	石炭 97,326 米 419 砂糖 241 其他鐵及鋼, 鐵製品, 石製品等	
		發	鐵及鋼 1,709 木材 1,389 鐵製品 723 金屬材 701 藥品 357 工業用藥品 264 鐵管 258 莫大小及タオル 237 陶磁器 179 金屬線 177 硝子及全製品 154 和洋紙 145 加工木材 141 塗料 137 帽子 136 家具 133 小間物類 130 護膜及全製品 112	
		發	鐵及鋼 1,709 木材 1,389 鐵製品 723 金屬材 701 藥品 357 工業用藥品 264 鐵管 258 莫大小及タオル 237 陶磁器 179 金屬線 177 硝子及全製品 154 和洋紙 145 加工木材 141 塗料 137 帽子 136 家具 133 小間物類 130 護膜及全製品 112	

(續) 昭和六年內地港別品種別噸量表

地方別	港別	發着別	種別	噸量
岡	川	送	石鹼 112 綿織物 104 其他紙製品, 文房具, 石製品等	
		到着	米 9,356 獸皮革 256 其他植物油, 襪襪及屑物, 陶磁器等	
大	車	發送	容器 1,769 礦油 1,046 鐵及鋼 503 鐵製品 230 鐵管 133 其他加工木材, 木材, 機械類等	
		到着	金屬材 12,240 石炭 8,633 炭 2,992 染料 1,594 礦油 1,503 工業用藥品 948 藥品 401 油脂及蠟 206 其他金屬線, 容器, 電氣用品等	
佐	津	發送	木材 841 土及砂 673 鐵及鋼 506 金屬材 228 綿織物 207 鐵製品 202 藥品 129 鐵管 100 其他金屬線, 莫大小及タオル, 文房具等	
		到着	石炭 13,796 其他魚油, 礦油, 藥品等	
呼	子	發送	礦油, 釀造品, 鐵及鋼等	
		到着	植物油, 和洋紙, 乾魚等	
伊	萬	發送	鐵及鋼 208 鐵製品 205 藥品 163 金屬材 156 人造肥料 111 其他工業用藥品, 賣藥, 鐵管等	
		到着	石炭 15,404 陶磁器 5,696 蕪關棕櫚製品 225 其他藥品, 蠟 蠟表及敷物, 獸皮革	
賀	住ノ江	發送	人造肥料	
		到着	石炭 62,771	
平	戸	發送	鐵製品 218 鐵及鋼 160 土及砂 124 其他金屬材, 綿織物, 洋酒等	
		到着	乾魚, 魚節, 海草等	
長	世	發送	木材 3,860 人造肥料 2,293 鐵及鋼 1,769 鐵製品 1,547 塗料 1,245 金屬材 1,208 鐵管 1,145 炭 654 金屬線 584 銅 501 藥品 457 莫大小及タオル 456 砂糖 442 綿織物 439 硝子及全製品 418 土及砂 353 小間物類 348 紙製品 284 金屬管 270 工業用藥品 268 文房具 248 和酒 238 植物油 231 家具 230 木製品 225 石鹼 222 帽子 200 麻苧製品 193 容器 191 金屬製品 176 釀造品 157 和洋紙 151 綿糸 144 礦油 143 陶磁器 140 護膜及全製品 134 被服 110 乾物 103 履物及全附屬品 100 其他玩具, 荒物, 菓子等	
		到着	石炭 55,470 土及砂 453 金屬材 385 獸皮革 206 其他乾魚, 塗料, 米等	

(續) 昭和六年內地港別品種別噸量表

地方別	港別	發着別	種別	噸量
長	崎	發送	木材 6,185 鐵及鋼 4,950 鐵製品 2,942 金屬材 1,210 麻苧製品 1,364 砂糖 915 莫大小及タオル 827 鐵管 808 塗料 776 金屬線 719 和酒 645 藥品 625 礦油 590 硝子及全製品 582 木製品 562 小間物類 515 綿織物 482 綿糸 436 穀粉及澱粉 431 人造肥料 397 紙製品 396 文房具 367 土及砂 352 家具 336 石鹼 330 和洋紙 325 工業用藥品 305 陶磁器 295 薪炭 267 帽子 256 履物及全附屬品 244 銅 243 電氣用品 241 金屬製品 232 護膜及全製品 224 被服 221 機械類 203 植物油 198 容器 180 車輛 172 染料 167 釀造品 158 漆器 150 石製品 147 油脂及蠟 141 礦石製品 140 布帛製品 132 洋酒 115 植物肥料 111 雜穀 107 賣藥 103 菓子 102 荒物 100 其他棉花, 毛織物, 乾物等	
		到着	綿糸 10,808 乾魚 2,737 和酒 1,022 金屬材 990 工業用藥品 975 穀粉及澱粉 954 魚節 437 製綿 421 其他鐵及鋼, 動物飼料, 獸皮革等	
島	原	發送	木材 925 鐵製品 435 加工木材 300 金屬材 247 鐵及鋼 168 藥品 162 石製品 135 硝子及全製品 122 人造肥料 111 工業用藥品 104 其他綿糸, 漆器, 鐵管等	
		到着	綿糸, 穀粉及澱粉, 生果實等	
田	助	到着	乾魚 255 其他鹽魚, 襪襪及屑物, 魚節等	
		發送	木材, 礦油, 鐵製品	
三	角	到着	石炭 83,317	
		發送	和酒 614 鐵製品 243 木材 222 鐵及鋼 218 礦石製品 209 其他金屬材 莫大小及タオル, 藥品等	
熊	本	到着	セント 11,331 穀粉及澱粉 670 植物肥料 365 其他石製品, 獸皮革, 鐵管等	
		發送	鐵及鋼 2,230 和酒 1,769 鐵管 1,100 金屬材 1,060 鐵製品 620 金屬線 611 莫大小及タオル 549 帽子 324 塗料 296 工業用藥品 289 藥品 279 文房具 215 小間物類 183 紙製品 140 其他菓子, 護膜及全製品, 綿織物等	
水	保	發送	鐵及鋼 700 容器 486 鐵製品 349 陶磁器 102 其他硝子及全製品, 礦油, 金屬材等	
		到着	人造肥料 1,309 工業用藥品 888 其他木材, 藥品, 金屬材等	
八	重	發送	礦油, 綿織物, 鐵製品等	
		到着	砂糖 455 其他木皮, 齒牙甲殼及骨角, 藥品等	

(續) 昭和六年內地港別品種別噸量表

地方別	港別	發着別	種 別		噸 量				
關 東	宮古	發送	土及砂 400	鐵製品 336	人造肥料 206	セメント 200	其他鐵及鋼, 履物及全附屬品, 礦石製品等		
		到着	砂糖 5,176	加工木材 443	其他齒牙甲殼及骨角, 履物及全附屬品, 茶等				
	那 霸	發送	人造肥料 3,911	鐵及鋼 1,749	鐵製品 1,685	綿織物 1,465	陶磁器 1,429	砂糖 1,314	
			石鹼 846	礦油 730	履物及全附屬品 672	木材 491	容器 443	工業用藥品 417	
			セメント 413	硝子及全製品 367	莫大小及タオル 362	金屬材 343	小間物類 298	洋酒 292	
			紙製品 278	金屬線 277	被服 264	文房具 258	鐵管 251	和洋酒 242	
			車輛 237	藥品 216	襪襪及履物 211	家具 207	綿糸 200	米 190	
			菓子 189	醸造品 186	植物油 161	機械類 160	穀粉及澱粉 159	塗料 157	
	那 霸	到着	帽子 141	動物肥料 137	燻寸 117	和酒 116	土及砂 114	荒物 114	
			木製品 110	金屬製品 108	玩具 107	煙草 104	電氣用品 103	礦石製品 103	其他棉花, 染料, 護謨及全製品等
大 東 島	發送	砂糖 31,175	牛馬 5,368	和酒 3,502	蔬菜 1,097	工業用藥品 463	加工木材 289		
		魚節 218	獸皮革 203	其他蒜炭, 齒牙甲殼及骨角, 綿織物等					
大 東 島	到着	加工木材 936	木材 919	土及砂 687	豆粕肥料 623	米 581	セメント 293		
		動物飼料 291	醸造品 282	乾物 207	大豆 177	穀粉及澱粉 173	鐵製品 129	其他麻苧製品, 石鹼, 鹽等	
臺 基	發送	砂糖 701	其他工業用藥品, 竹材及籐, 容器等						
		木材 46,676	鐵及鋼 23,953	鐵製品 10,536	綿織物 9,392	加工木材 8,829	金屬線 6,818		
		人造肥料 5,773	鐵管 4,257	金屬材 3,226	礦油 3,068	和洋紙 2,840	塗料 2,623		
		莫大小及タオル 2,110	麻苧製品 1,928	硝子及全製品 1,904	小間物類 1,869	電氣用品 1,810	工業用藥品 1,763		
		藥品 1,452	石鹼 1,367	金屬製品 1,291	陶磁器 1,290	砂糖 1,165	醸造品 1,109		
		文房具 953	護謨及全製品 891	植物油 854	履物及全附屬品 830	綿糸 793	油脂及蠟 770		
		紙製品 769	家具 744	毛織物 726	菓子 721	煉瓦及瓦 718	和酒 645		
		荒物 616	木製品 611	被服 578	機械類 548	金屬管 547	容器 491		
		石製品 475	車輛 468	帽子 391	其他糸 375	洋酒 373	布帛製品 352		
		賣藥 331	鋼 310	皮革製品 286	竹及籐製品 215	洋傘 210	玩具 210		
臺 基	發送	土及砂 206	爆發物 198	染料 194	刷子及刷毛 190	漆器 189	清涼飲料 179		
		乾物 165	植物肥料 163	礦石製品 161	獸皮革 160	穀粉及澱粉 158	其他織物 146		
		綿織物 144	茶 143	昆布 136	セメント 125	顏料及填充料 116	農具 107		
		其他麻織物, 木皮, 乾魚等							

(續) 昭和六年內地港別品種別噸量表

地方別	港別	發着別	種 別		噸 量			
津 浦	陸 浦	到	砂糖 32,894	米 22,579	工業用藥品 2,178	木材 1,825	生果實 1,541	乾物 699
		着	魚節 696	獸皮革 637	穀粉及澱粉 636	和洋紙 580	竹材及籐 227	麻織物 207
	蘇 澳	發送	鐵製品					
		發送	加工木材 114	其他鐵管, 鐵及鋼, 金屬材等				
	花 蓮 港	到着	砂糖 15,354	木材 501	工業用藥品 408	其他獸皮革, 文房具		
		發送	木材 255	其他金屬線, 鐵及鋼, 硝子及全製品等				
	高 雄 島	發送	人造肥料 23,078	木材 21,619	鐵及鋼 16,056	加工木材 15,148	鐵製品 4,289	金屬線 3,726
			煉瓦及瓦 3,480	セメント 1,702	土及砂 1,587	鐵管 1,402	金屬材 1,108	植物肥料 831
			麻苧製品 805	礦油 744	塗料 734	綿織物 714	硝子及全製品 600	工業用藥品 476
			石鹼 388	洋酒 372	金屬製品 343	和酒 331	小間物類 330	莫大小及タオル 304
和洋紙 303			醸造品 286	陶磁器 281	金屬管 278	砂糖 277	機械類 265	
護謨及全製品 226			電氣用品 219	車輛 202	履物及全附屬品 197	海產肥料 195	文房具 179	
高 雄 島	發送	紙製品 163	綿糸 157	植物油 140	藥品 140	家具 127	木製品 118	
		石製品 105	其他被服, 油脂及蠟, 荒物等					
高 雄 島	到着	砂糖 138,729	工業用藥品 15,476	生果實 14,326	乾物 6,640	木材 2,484	米 1,788	
		蔬菜 1,739	炭 1,035	金屬材 704	染料 234	其他容器, 藥品, 麻苧等		
安 平 島	發送	木材 9,685	鐵及鋼 6,373	鐵製品 2,252	金屬線 1,362	土及砂 1,339	綿織物 1,335	
		綿糸 1,298	人造肥料 784	加工木材 741	和洋紙 732	煉瓦及瓦 658	硝子及全製品 562	
		莫大小及タオル 436	小間物類 414	鐵管 391	礦油 377	藥品 336	金屬材 314	
		石鹼 299	履物及全附屬品 281	文房具 280	塗料 279	工業用藥品 273	紙製品 252	
		陶磁器 237	金屬製品 230	洋酒 210	電氣用品 183	煙草 177	醸造品 175	
		護謨及全製品 167	荒物 157	石製品 156	家具 151	金屬管 133	木製品 123	
安 平 島	發送	賣藥 123	車輛 123	礦石製品 109	機械類 108	帽子 106	其他植物油, 清涼飲料, 菓子等	
		鹽 5,085	其他鋼, 染料, 鐵製品等					
澎 湖 島	發送	木材 1,251	鐵及鋼 275	金屬線 170	鐵製品 159	硝子及全製品 112	其他綿織物,	
		綿糸, 金屬材等						
澎 湖 島	到着	金屬材, 鋼, 乾果等						

(續) 昭和六年內地港別品種別噸量表

地方別	港別	發着別	種別		噸量			
新瀉	新瀉	到着	礦油 6,698 塗料 538					
			和歌山	發送	薪炭 4,666 石炭 3,192 工業用藥品 3,030 礦油 2,718 硝子及全製品 2,096 棉花 1,915			
					砂糖 1,486 動物飼料 1,463 容器 1,403 穀粉及澱粉 1,349 豆粕肥料 1,257 鐵製品 915			
					木材 910 米 907 植物油 900 人造肥料 795 染料 795 和酒 726			
					セメント 677 燐炭 585 鐵管 561 陶磁器 495 石製品 471 醸造品 457			
					製綿 438 大豆 427 鐵及鋼 402 藥品 380 植物肥料 344 塗料 322			
					綿糸 286 海產肥料 262 加工木材 257 土及砂 241 金屬材 213 乾物 167			
					石鹼 167 木製品 157 家具 152 和洋紙 134 金屬線 132 其他豆 123			
					乾魚 116 動物肥料 110 荒物 109 菓子 105 其他鮮魚, 齒牙甲殼及骨角, 製紙原料等			
					到着	土及砂 28,428 木材 10,749 家具 10,695 加工木材 3,538 莫大小及タオル 1,707 生果實 1,032		
製綿 953 醸造品 565 工業用藥品 428 藥品 217 其他和酒, 竹及籐製品, 鐵製品等								
和歌山	黑江	發送	礦油 1,358 人造肥料 578 竹及籐製品 575 海產肥料 532 豆粕肥料 442 植物油 436					
			米 328 鐵製品 295 植物肥料 295 木材 293 薪炭 255 工業用藥品 204					
			硝子及全製品 170 鐵及鋼 168 和洋紙 139 棉花 110 陶磁器 114 其他藥品, 木製品, 穀粉及澱粉等					
			土及砂 73,701 蕪桐製品 862 生果實 709 加工木材 490 綿織物 457 其他硝子及全製品, 鐵製品, 木製品等					
			和歌山	箕島	發送	藥品 1,513 容器 1,513 豆粕肥料 670 工業用藥品 610 鐵製品 590 植物肥料 588		
						礦油 329 和洋紙 325 海產肥料 317 砂糖 285 木材 279 薪炭 267		
						動物肥料 254 鐵及鋼 252 動物飼料 184 米 137 硝子及全製品 135 石鹼 123		
						蕪桐製品 118 陶磁器 118 人造肥料 116 木製品 106 穀粉及澱粉 101 其他菓子, 金屬材, セメント等		
						土及砂 26,250 加工木材 1,868 生果實 1,147 藥品 1,090 醸造品 319 其他鐵製品, 乾魚, 鐵管等		
						和歌山	湯島	發送
陶磁器 466 大豆 451 木材 448 土及砂 411 米 403 菓子 295								
薪炭 286 鐵及鋼 266 人造肥料 261 硝子及全製品 243 工業用藥品 225 鐵管 176								
セメント 170 礦油 165 穀粉及澱粉 136 植物肥料 132 棉花 130 麻苧製品 122								
金屬材 112 和酒 109 石鹼 107 其他機械類, 藥品, 綿糸等								
薪炭 1,115 生果實 1,112 木材 810 工業用藥品 416 硝子及全製品 386 醸造品 362								

(續) 昭和六年內地港別品種別噸量表

地方別	港別	發着別	種別		噸量				
和歌山	淺井	發送	蕪桐製品 284 其他藥品, 容器, 加工木材等						
			良比井	到着	石炭 374 セメント 346 礦鐵石 276 木材 121 其他礦油, 石材, 米等				
					礦鐵石 34,133 土及砂 26,926 其他薪炭, 家具				
					御坊	發送	海產肥料, 動物飼料, 容器等		
							綿糸, 鮮魚, 生果實等		
							木材 1,239 棉花 922 陶磁器 891 鐵製品 658 人造肥料 593 礦油 554		
							砂糖 457 製紙原料 446 硝子及全製品 413 鐵及鋼 340 セメント 339 土及砂 293		
							工業用藥品 228 和酒 210 和洋紙 210 海產肥料 200 小間物類 176 菓子 171		
							石製品 151 醸造品 149 米 145 家具 134 鐵管 133 洋酒 116		
							容器 101 其他金屬材, 染料, 綿織物等		
綿糸 2,602 和洋紙 644 其他加工木材, 蔬菜, 生果實等									
和歌山	印南	發送	木材 237 セメント 171 人造肥料 114 其他陶磁器, 洋酒, 工業用藥品等						
			生果實, 鮮魚						
			南田	發送	米 322 セメント 313 人造肥料 281 綿糸 199 容器 198 鐵製品 178				
					砂糖 154 木材 154 陶磁器 120 硝子及全製品 100 其他鐵及鋼, 豆粕肥料, 綿織物等				
					木材 350 其他莫大小及タオル, 生果實, 薪炭等				
					田邊	發送	米 3,129 セメント 1,566 木材 1,430 砂糖 1,433 礦油 1,366 人造肥料 1,353		
							鐵及鋼 1,233 硝子及全製品 1,063 陶磁器 964 土及砂 940 容器 836 綿織物 833		
							和酒 769 洋酒 668 工業用藥品 591 被服 495 煉瓦及瓦 459 履物及全附屬品 373		
							家具 367 鐵製品 359 和洋紙 326 煙草 296 生果實 291 醸造品 280		
							植物肥料 267 齒牙甲殼及骨角 262 金屬材 254 菓子 246 金屬線 243 乾物 236		
鐵管 223 車輛 223 石鹼 202 藥品 197 護膜及全製品 193 加工木材 187									
石炭 180 金屬製品 169 莫大小及タオル 168 竹及籐製品 166 穀粉及澱粉 163 蔬菜 153									
機械類 147 石製品 137 帽子 132 乾魚 129 疊及敷物 127 動物飼料 126									
小間物類 122 電氣用品 118 文房具 118 豆粕肥料 114 其他製紙原料, 植物油, 木製品等									
和歌山	邊	到着	生果實 16,597 木材 2,996 薪炭 2,165 加工木材 1,321 容器 1,321 硝子及全製品 1,116						
			乾魚 767 蔬菜 728 工業用藥品 496 石製品 402 海產肥料 249 其他鮮魚, 醸造品, 襪及履物等						

(續) 昭和六年內地港別品種別噸量表

地方別	港別	發着別	種別	噸量
山	富田	發送	木材, 綿織物, 硝子及全製品等	
		到着	米 287 セメント 243 其他標草, 容器, 乾魚等	
	周參見	發送	魚節, 鮮魚, 生果實等	
		到着	魚節, 鮮魚, 生果實等	
	申	發送	礦油 719 セメント 659 米 425 砂糖 356 煙草 269 和酒 194 鐵製品 182 木材 170 生果實 133 工業用藥品124 綿織物 111 容器 100 其他硝子及全製品, 洋酒, 鐵及鋼等	
		到着	魚節 600 鮮魚 518 乾魚 338 其他蔬菜, 家具, 生果實等	
	古	發送	鐵製品 263 礦油 216 和酒 202 動物飼料 192 砂糖 188 植物肥料 172 セメント 134 米 118 乾物 102 其他工業用藥品, 石製品, 煉瓦及瓦等	
		到着	木材 543 其他鮮魚, 乾魚, 魚節等	
	勝	發送	米 2,524 製紙原料1,225 砂糖 908 礦油 793 植物肥料 680 煙草 632 綿織物 547 セメント 429 生果實 363 醸造品 351 鐵製品 340 和酒 322 工業用藥品249 被服 205 容器 144 石炭 140 家具 140 蔬菜 134 綿糸 130 履物及全附屬品 126 莫大小及タオル 124 和洋紙 107 其他石鹼, 鐵及鋼, 洋酒等	
		到着	乾魚 2,405 鮮魚 457 木材 456 生果實 230 其他魚節, 加工木材, 家具等	
	新	發送	鐵及鋼 394 醸造品 350 土及砂 331 礦油 325 鐵製品 314 洋酒 301 動物飼料 266 金屬線 219 和酒 206 セメント 176 木材 133 硝子及全製品 128 澱粉及澱粉124 其他金屬材, 砂糖, 海產肥料等	
		到着	木材 56,057 薪炭 801 加工木材 600 其他礦石製品, 鐵製品, 竹材及籐等	
木	發送	鐵製品 287 砂糖 269 和酒 195 麻苧製品 183 米 181 礦油 172 人造肥料 163 綿織物 157 醸造品 122 鐵及鋼 110 木材 110 綿糸 108 金屬線 101 其他被服, 乾物, 塗料等		
	到着	木材 19,590 生果實 290 其他麻苧製品, 乾魚, 加工木材等		
三	尾	發送	鐵製品 393 麻苧製品 298 礦油 272 綿織物 152 金屬線 149 米 139 セメント 136 和酒 132 塗料 117 鐵及鋼 103 其他人造肥料, 醸造品, 金屬材等	
		到着	木材 4,478 加工木品 274 其他海草, 麻苧製品, 鮮魚等	

(續) 昭和六年內地港別品種別噸量表

地方別	港別	發着別	種別	噸量
重	長	發送	鐵製品 265 麻苧製品 226 土及砂 100 其他礦油, セメント, 金屬線等	
		到着	木材 863 其他薪炭, 加工木材, 鐵製品等	
	島	發送	人造肥料 147 容器 100 其他木材, 鐵製品, 礦油等	
		到着	鐵製品, 容器, 海草等	
	波	發送	セメント 232 木材 223 鐵製品 211 加工木材 163 其他人造肥料, 麻苧製品, 金屬線等	
		到着	鐵製品, 陶磁器, 鐵管等	
	切	發送	人造肥料 556 綿糸 398 セメント 206 鐵及鋼 161 其他砂糖, 工業用藥品, 土及砂等	
		到着	鐵及鋼, 木製品, 鐵製品等	
	鳥	發送	セメント 9,404 人造肥料 483 棉花 462 鐵及鋼 369 鐵製品 219 其他炭, 金屬線, 容器等	
		到着	陶磁器 1,034 其他鐵製品, 醸造品, 麻苧製品等	
	津	發送	セメント 4,153 炭 2,587 綿糸 2,231 人造肥料 1,297 金屬材 1,263 木材 1,026 米 750 砂糖 644 硝子及全製品 643 莫大小及タオル 621 鐵製品 567 鐵及鋼 482 礦石 450 車輛 331 工業用藥品291 礦油 262 鐵管 261 金屬線 190 土及砂 174 金屬管 170 薪炭 134 塗料 122 其他石製品, 家具, 煉瓦及瓦等	
		到着	鐵及鋼 1,080 陶磁器 521 加工木材 398 電氣用品 338 木製品 334 土及砂 284 硝子及全製品 278 麻苧製品 226 其他綿糸, 工業用藥品, 鐵製品等	
四	發送	セメント 284 炭 188 其他礦油, 鐵及鋼, 鐵管等		
	到着	陶磁器 1,942 其他煉瓦及瓦, 容器, 木皮		
日	發送	鐵管, 車輛		
	到着	硝子及全製品 7,493 鐵製品 2,384 砂糖 1,196 容器 1,147 米 885 和酒 842 鐵及鋼 648 木材 554 鐵管 465 工業用藥品250 綿糸 209 陶磁器 199 車輛 161 金屬管 114 洋酒 100 其他鋼, 炭, 石材等		
市	發送	鐵管 22,450 礦油 10,099 鐵及鋼 9,917 鐵製品 2,104 澱粉及澱粉 1,262 製紙原料 800 木材 734 工業用藥品658 植物油 624 金屬材 433 硝子及全製品 331 塗料 271		
	到着			
愛	古	發送		
		到着		
屋	發送			
	到着			
知	武	發送		
		到着		
豐	發送			
	到着			
神	横	發送		
		到着		
奈	奈	發送		
		到着		

(續) 昭和六年內地港別品種別噸量表

地方別	港別	發着別	種別	噸量
川濱	着		容器 250 人造肥料 239 其他加工木材, 染料, 疊疊表及敷物等	
東東	發	送	鐵及鋼 11,025 該炭 8,370 砂糖 5,638 鐵製品 5,619 セメント 5,593 和酒 5,450	
			鐵管 3,745 工業用藥品 3,705 陶磁器 2,003 礦石製品 1,527 金屬材 1,238 木材 1,135	
京京	到	着	米 1,086 煉瓦及瓦 1,066 洋酒 1,006 土及砂 750 人造肥料 748 容器 675	
			石材 626 硝子及全製品 563 車輛 451 製紙原料 208 竹材及籐 206 和洋紙 198	
岩手	到	着	金屬線 189 釀造品 125 金屬製品 113 蕪蘭棕櫚製品 106 其他油脂及蠟, 金屬管, 塗料等	
			礦油 32,065 鐵及鋼 19,111 鐵管 16,443 加工木材 5,697 礦石 2,457 砂糖 2,127	
秋田	到	着	鐵製品 1,914 麻苧製品 1,780 金屬線 1,776 工業用藥品 1,757 塗料 1,418 セメント 1,094	
			人造肥料 916 和洋紙 859 和酒 657 車輛 655 土及砂 630 羽毛類 590	
青森	到	着	石鹼 537 金屬材 419 木材 271 被服 257 乾物 250 其他棉花, 骸炭, 洋酒等	
			鐵及鋼 35,434 人造肥料 500 礦石 465 其他麻苧製品, 工業用藥品, 爆發物	
青森	到	着	礦油 3,841 塗料 1,412 木材 725	
			鐵及鋼, 鐵製品, 砂糖等	
北	到	着	木材 833 其他加工木材, 昆布	
			鐵及鋼 7,571 容器 4,472 金屬線 2,691 鐵製品 2,447 麻苧製品 2,216 金屬材 1,934	
函	到	着	砂糖 1,672 和酒 1,330 石鹼 970 綿織物 953 硝子及全製品 843 乾物 800	
			和洋紙 557 蔬菜 539 塗料 510 棉花 487 釀造品 466 莫大小及タオル 444	
北	到	着	生果實 404 製綿 357 鐵管 356 米 299 石製品 261 小間物類 259	
			植物油 248 菓子 248 綿糸 238 製紙原料 238 漆器 197 煉瓦及瓦 168	
福山	到	着	被服 163 土及砂 134 木材 109 文房具 108 藥品 105 其他金屬製品, 紙製品, 機械類等	
			魚油 7,355 海產肥料 6,642 昆布 6,613 蔬菜 3,352 木材 2,721 鐵及鋼 1,173	
江	到	着	加工木材 1,031 乾魚 964 鹽魚 766 其他豆 617 海草 508 動物肥料 466	
			工業用藥品 381 硝子及全製品 287 礦石 265 大豆 238 其他穀粉及澱粉, 藥品, 麻苧製品等	
江	到	着	石鹼, 鐵製品, 塗料等	
			砂糖 111 乾物 101 其他鐵及鋼, 鐵製品, 綿織物等	

(續) 昭和六年內地港別品種別噸量表

地方別	港別	發着別	種別	噸量	
海	差	到	着	魚油, 乾魚, 加工木材等	
			潤	鐵及鋼, 砂糖, 植物油等	
	樽	到	着	魚油 216 其他 其他豆	
			壽都	砂糖 132 其他鐵及鋼, 鐵製品, 麻苧製品等	
	岩内	發	送	乾物, 植物油, 塗料等	
			古平	鐵製品, 石製品, 小間物類等	
	小	發	送	鐵及鋼 9,348 人造肥料 5,842 金屬線 5,208 綿織物 4,762 鐵製品 3,660 金屬材 3,642	
				莫大小及タオル 1,745 釀造品 1,720 麻苧製品 1,654 和洋紙 1,637 和酒 1,321 工業用藥品 1,125	
		樽	到	着	棉花 996 鐵管 994 米 950 加工木材 825 塗料 803 石鹼 788
				砂糖 778 土及砂 774 生果實 631 植物油 594 製綿 590 被服 586	
留		發	送	硝子及全製品 558 石製品 557 蔬菜 537 容器 496 煉瓦及瓦 478 小間物類 456	
			礦石製品 432 木製品 425 木材 374 藥品 370 綿糸 356 漆器 343		
留		發	送	菓子 286 毛織物 260 金屬製品 255 文房具 254 紙製品 208 電氣用品 197	
			雜穀 190 布帛製品 175 魚節 126 洋酒 121 穀粉及澱粉 113 疊疊表及敷物 113		
留		發	送	襪及屑物 111 帽子 108 竹材及籐 104 礦油 100 其他家具, 顏料及填充料, 車輛等	
			樽	木材 53,287 石炭 24,845 穀粉及澱粉 11,244 其他豆 8,721 蔬菜 4,791 和洋紙 4,523	
留	發	送	動物飼料 4,404 海產肥料 3,364 麻苧製品 2,434 砂糖 2,236 加工木材 2,166 植物肥料 1,754		
		乾魚 1,652 麥 1,397 魚油 916 昆布 795 藥品 536 鹽魚 527			
留	發	送	鐵及鋼 330 種子及苗木 284 工業用藥品 213 布帛製品 203 其他鐵製品, 製紙原料, 荒物等		
		留	人造肥料 2,191 鐵製品 539 金屬材 180 鐵及鋼 169 金屬線 124 石鹼 112		
留	發	送	其他砂糖, 和酒, 莫大小及タオル等		
		萌	石炭 1,200 海產肥料 793 木材 782 其他魚油		
利尻島	發	送	鐵製品, 木製品, 機械類等		
		到	昆布, 捕魚, 乾魚等		
稚内	發	送	鐵及鋼, 和酒, 塗料等		
		到	木材 2,200 其他油脂及蠟, 魚油, 藥品等		
奥尻島	發	送	砂糖, 鐵製品, 石製品等		

(續) 昭和六年內地港別品種別噸量表

地方別	港別	發着別	種別	噸量
道	菅呂	到着	加工木材	1,520 其他木材
		發送	植物油	
	網走	到着	木材	1,140
		發送	鐵及鋼	108 其他鐵製品, 乾物, 塗料等
	根室	到着	木材	1,102 昆布 767 海產肥料 627 加工木材 238 其他乾魚, 魚油, 藥品等
		發送	塗料, 工業用藥品	
	霧多布	到着	魚油, 昆布, 海產肥料等	
		發送	金屬線, 鐵製品, 礦油等	
	厚岸	到着	昆布	232 其他魚油, 工業用藥品, 木材等
		發送	人造肥料	2,477 鐵製品 477 金屬線 217 植物油 178 和酒 139 其他 砂糖, 鐵及鋼, 石製品等
	釧路	到着	木材	5,045 其他豆 3,902 綿糸 1,153 魚油 733 昆布 402 大豆 394 其他工業用藥品, 穀粉及澱粉, 加工木材等
		發送	セメント	450 生果實 138 其他鐵製品, 植物油, 和酒等
	蘭	到着	石炭	258,303 和洋紙 22,417 木材 18,498 鐵及鋼 14,195 其他豆 500 魚油 390 工業用藥品 210 其他塗料
		發送	鐵製品, 船具及漁具	
	禮文島	到着	海產肥料, 藥品, 昆布	
		發送	工業用藥品	451 其他礦石, 鐵製品, 硝子及全製品等
	樺	到着	木材	46,494 製紙原料 4,935 和洋紙 3,989 昆布 580 鹽魚 502 其他海產肥料, 乾魚, 家具等
		發送	金屬線, 鐵管, 硝子及全製品等	
泊居	到着	木材	11,942 和洋紙 1,834 製紙原料 639 昆布 219 其他海產肥料, 鐵製品, 和酒等	

(續) 昭和六年內地港別品種別噸量表

地方別	港別	發着別	種別	噸量
太	眞岡	發送	工業用藥品	1,159 鐵製品 136 金屬線 107 其他硝子及全製品, 鐵及鋼, 礦石製品等
		到着	和洋紙	4,398 製紙原料 2,810 昆布 503 魚油 261 其他海產肥料, 藥品, 乾魚等
	本斗	發送	鐵製品, 金屬線, 塗料等	
		到着	木材	7,873 昆布 542 其他乾魚, 和洋紙, 魚油
	太泊	發送	煉瓦及瓦	1,008 鐵及鋼 873 工業用藥品 884 鐵製品 729 金屬線 378 硝子及全製品 304 金屬材 265 蔬菜 247 蕪間棕櫚製品 239 石材 162 生果實 134 塗料 133 和洋紙 114 麻苧製品 101 其他鐵管, 石鹼, 釀造品等
		到着	製紙原料	20,358 木材 16,485 海產肥料 5,154 和洋紙 4,597 昆布 1,306 鐵管 1,123 魚油 604 石炭 450 鐵製品 303 其他鐵及鋼, 植物肥料, 穀粉及澱粉等
	富内	到着	木材	2,516
		發送	礦石製品	389 其他鐵製品, 煉瓦及瓦, 金屬線等
	古丹	到着	木材	68,311 製紙原料 4,782 和洋紙 2,773 其他和酒, 家具
		發送	人造肥料	111 其他木製品, 鐵及鋼, 和酒等
	敷香	到着	木材	102,856 其他動物飼料, 鮮魚, 鹽魚

第三節 朝鮮各港との集散

第一款 集散數量及價額

昭和六年中對朝鮮貿易海運集散貨物の南北兩鮮地方分布の状態を見るに、兩鮮諸港への移出入其の大部を占め、北鮮諸港への出入は逐年増加の趨勢にあるも噸量價額共總量の各一割内外を占むるに過ぎず、如斯南北兩鮮間に著大の間隔を存するは人口の粗密、文化進運の遲速、交通の便否、港灣の良否等の關係上蓋し已を得ざる處なるべし。

而して兩朝鮮諸港中仁川を第一位とし釜山、鎮南浦之に次ぐ、北鮮諸港にありては西湖津を首位とするも兩鮮各港に比し著しき遜色あり。

昭和六年 朝鮮各港移出入貨物表 (△印減)

港別	出 貨				入 貨				出 入 計			
	汽船	帆船	計		汽船	帆船	計		噸量	價額		
			噸量	價額			噸量	價額				
南朝鮮	364,484	—	364,484	80,396,930	24,413	745,344	—	745,344	68,050,939	208,677	1,109,928	143,457,869
釜山	102,097	—	102,097	23,659,240	8,706	140,901	—	140,901	14,452,433	63,775	242,998	38,111,673
馬山	4,298	—	4,298	1,280,501	1,744	20,827	—	20,827	2,013,944	9,778	25,125	3,294,445
木浦	24,439	—	24,439	5,351,878	△ 1,294	70,525	—	70,525	8,630,502	15,154	94,964	13,982,380
群山	29,553	—	29,553	6,336,141	△ 2,339	141,458	—	141,458	14,763,351	9,781	171,011	21,099,492
仁川	143,005	—	143,005	31,613,428	22,231	174,815	—	174,815	17,767,484	△ 19,034	317,320	49,380,912
鎮南浦	40,950	—	40,950	8,001,832	△ 9,007	177,243	—	177,243	7,888,061	123,049	218,193	15,889,893
新義州	11,215	—	11,215	2,366,318	2,470	4,190	—	4,190	333,753	△ 678	15,405	2,700,071
兼二浦	—	—	—	—	△ 27	—	—	—	—	—	—	—
麗水	5,257	—	5,257	1,337,492	1,757	12,501	—	12,501	1,344,558	7,636	17,758	2,682,050
濟州島	3,670	—	3,670	450,100	172	2,884	—	2,884	866,853	△ 784	6,554	1,316,953
北朝鮮	69,599	—	69,599	17,331,770	△ 11,242	49,092	—	49,092	3,422,760	△ 44,995	118,691	20,754,530
元山	16,334	—	16,334	4,200,156	△ 3,290	11,692	—	11,692	892,312	△ 12,105	28,026	5,092,468
西湖津	23,379	—	23,379	5,136,512	△ 6,669	6,770	—	6,770	606,856	△ 798	30,149	5,743,368
新浦	38	—	38	12,618	38	2,030	—	2,030	113,959	△ 855	2,068	126,577
城津	7,665	—	7,665	1,527,955	2,414	9,357	—	9,357	578,627	△ 931	17,022	2,106,582
清津	15,437	—	15,437	4,745,877	△ 633	9,137	—	9,137	675,707	△ 19,959	25,574	5,422,584
新昌	1,114	—	1,114	331,309	△ 447	2,477	—	2,477	141,622	1,540	3,591	472,931
雄基	4,632	—	4,632	1,376,343	△ 2,655	7,629	—	7,629	413,677	△ 11,887	12,261	1,790,020
總計	434,083	—	434,083	97,728,700	13,171	794,436	—	794,436	71,483,699	163,682	1,228,519	169,212,399

第二款 出入貨物の種類

南北朝鮮に對する大阪港對移出入主要品種別數量次表の如し。

對朝鮮貿易地方別並品種別累年比較表

南 朝 鮮

(移 出)

品 種 別	昭和二年	昭和三年	昭和四年	昭和五年	昭和六年	品 種 別	昭和二年	昭和三年	昭和四年	昭和五年	昭和六年
和 酒	5,950	5,647	4,143	3,252	3,681	染 塗 料	4,037	4,281	6,526	5,068	5,270
洋 酒	3,053	5,932	4,853	6,564	5,883	鐵 管	4,513	6,920	6,707	6,485	6,191
醸 造 品	2,869	2,941	3,538	3,900	5,688	鐵 製 品	19,665	25,876	32,547	26,029	35,620
生 果 實	11,561	9,518	10,178	8,050	11,539	金 屬 線	9,211	10,611	12,272	11,757	13,929
木 材	9,088	14,982	19,632	22,229	18,740	金 屬 製 品	1,678	1,985	2,316	1,914	2,104
襪 襪 及 物	2,790	4,391	4,895	4,075	4,711	硝 子 及 品	4,113	4,238	5,480	6,239	5,684
鐵 及 鋼	44,758	45,461	61,899	49,741	56,736	陶 磁 器	1,138	1,729	1,685	2,240	1,941
金 屬 材	10,233	12,786	13,697	16,277	15,272	家 具	1,712	2,124	2,419	2,177	2,271
煉 瓦 及 瓦	1,046	919	2,459	2,054	4,279	縮 織 物	14,731	23,127	12,358	18,756	16,592
人 造 肥 料	20,507	18,110	40,287	37,667	12,536	文 房 具	1,753	1,700	2,131	2,655	2,831
加 工 木 材	3,345	3,099	4,706	3,764	3,375	和 洋 紙	10,818	10,573	10,454	12,128	10,510
綿 糸	2,832	2,707	2,558	2,547	1,818	藥 品	1,315	1,719	1,994	2,565	3,086

(移 入)

品 種 別	昭和二年	昭和三年	昭和四年	昭和五年	昭和六年	品 種 別	昭和二年	昭和三年	昭和四年	昭和五年	昭和六年
米	330,821	435,310	400,887	404,910	487,361	棉 實	2,801	3,195	2,198	4,563	3,817
大 豆 及 豆	22,624	29,388	24,061	33,798	24,775	獸 皮 革	1,732	3,211	2,697	1,533	3,164
雜 穀	18,219	11,825	1,344	20,769	201	鐵 及 鋼	3,418	13,425	2,860	196	535
海 草	2,209	4,885	2,493	2,666	4,462	豆 粕 及 植 物 肥 料	37,086	55,496	36,784	20,093	26,175
棉 花	11,627	8,435	7,915	8,458	6,549						

北 朝 鮮

(移 出)

Table with columns: 品 種 別, 昭和二年, 昭和三年, 昭和四年, 昭和五年, 昭和六年. Rows include 和 酒, 木 材, 鐵 及 鋼.

(移 入)

Table with columns: 品 種 別, 昭和二年, 昭和三年, 昭和四年, 昭和五年, 昭和六年. Row includes 米.

第 三 款 港 別 重 要 出 入 貨 物

朝鮮各港別に重要貨物の出入數量を擧ぐれば次表の如し。

昭 和 朝 鮮 港 別 品 種 別 噸 量 表

Table with columns: 港 別, 發 着 別, 種 別, 噸 量. Rows include 釜 山 發, 釜 山 送, 仁 發.

(續) 昭 和 朝 鮮 港 別 品 種 別 噸 量 表

Table with columns: 港 別, 發 着 別, 種 別, 噸 量. Rows include 山 到, 馬 發, 山 到, 木 發, 浦 到, 群 發, 山 送, 仁 發.

(續) 昭和六年 朝鮮港別品種別噸量表

港別	發着別	種 別 噸 量													
川	送	紙製品	918	護膜及全製品	874	家具	862	金屬製品	671	陶磁器	650	油脂及蠟	628		
		菓子	618	電氣用品	618	染料	603	布帛製品	589	麻苧製品	576	被服	562		
		植物油	525	石製品	491	獸皮革	486	容器	480	農具	470	機械類	392		
		荒物	379	穀粉及澱粉	363	煉瓦及瓦	328	綿糸	300	清涼飲料	299	帽子	293		
		履物及全附屬品	292	蔬菜	292	銅	267	棉花	232	製綿	209	毛織物	208		
		賣藥	204	顏料及填充料	191	金屬管	178	玩具	163	漆器	155	墨及敷物	151		
		砂糖	121	昆布	120	絹織物	118	其他糸	115	木皮	114	竹及藤製品	100		
		其他皮革製品, 煙草, 爆發物等													
		着	米	144,586	大豆	8,560	植物肥料	7,342	動物飼料	3,214	薪炭	2,477	獸皮革	2,081	
			礦石	1,242	乾魚	1,038	工業用藥品	853	和洋紙	315	鐵製品	236	齒牙甲殼及骨角	228	
其他藥品, 生果實, 海草等															
鎮	發	鐵及鋼	7,598	人造肥料	5,561	鐵製品	5,390	金屬材	2,083	和洋紙	1,552	工業用藥品	1,494		
		金屬線	1,325	襪及履物	1,268	煉瓦及瓦	1,185	鐵管	1,075	生果實	922	硝子及全製品	840		
		醱造品	696	莫大小及タオル	645	洋酒	606	石鹼	439	紙製品	415	車輛	359		
		文房具	323	木材	315	小間物類	289	金屬製品	272	和酒	265	礦油	232		
		綿織物	231	塗料	229	陶磁器	225	木製品	179	藥品	178	麻苧製品	177		
		容器	176	農具	158	穀粉及澱粉	156	家具	151	被服	117	石製品	116		
		電氣用品	115	油脂及蠟	112	布帛製品	112	菓子	110	護膜及全製品	107	帽子	105		
		其他加工木材, 機械類, 荒物等													
		浦	到	石炭	123,866	米	24,956	大豆	10,926	生果實	5,718	和洋紙	3,130	動物飼料	1,915
				砂糖	1,133	銅	1,039	植物肥料	833	顏料及填充料	503	襪及履物	410	海產肥料	364
棉實	346			鐵及鋼	331	加工木材	295	金屬材	238	其他硝子及全製品, 木材, 齒牙甲殼及骨角等					

(續) 昭和六年 朝鮮港別品種別噸量表

港別	發着別	種 別 噸 量											
新義州	發	鐵及鋼	2,948	鐵製品	1,445	金屬線	876	金屬材	738	人造肥料	483	洋酒	437
		襪及履物	424	和洋紙	294	醱造品	201	工業用藥品	194	砂糖	190	和酒	183
		鐵管	147	煙草	125	石鹼	123	硝子及全製品	121	莫大小及タオル	113	石製品	105
	送	小間物類	103	其他陶磁器, 土及砂, 昆布等									
着	大豆	1,946	動物飼料	795	米	510	襪及履物	266	其他動物肥料, 木材, 顏料及填充料等				
	鐵製品 1,998 木材 679 鐵及鋼 502 綿織物 258 金屬材 162 加工木材 115 其他人造肥料, 爆發物, 醱造品等												
水	到	米	10,906	植物肥料	476	海草	329	金屬線	207	其他穀粉及澱粉, 洋酒, 硝子及全製品等			
	發	容器	1,311	木材	140	セメント	124	鐵及鋼	113	和洋紙	111	鐵製品	107
島	送	醱造品	106	其他人造肥料, 襪及履物, 石鹼等									
	到	鐵製品	1,194	其他藥品, 海草, 雜穀等									
元	發	鐵及鋼	3,507	鐵製品	1,886	綿織物	1,740	生果實	1,483	金屬材	830	金屬線	501
		醱造品	423	和洋紙	356	麻苧製品	324	鐵管	312	木材	283	襪及履物	254
		土及砂	215	穀粉及澱粉	204	加工木材	203	莫大小及タオル	198	硝子及全製品	177	洋酒	169
		塗料	143	工業用藥品	134	紙製品	116	文房具	115	石鹼	112	小間物類	107
		金屬製品	102	和酒	101	木製品	101	陶磁器	100	其他容器, 藥品, 綿糸等			
山	到	セメント	6,443	大豆	929	米	843	魚油	628	顏料及填充料	577	襪及履物	542
	着	海產肥料	347	生果實	306	植物肥料	243	礦石	215	其他乾魚, 金屬材, 砂糖等			

(續) 昭和六年朝鮮港別品種別噸量表

港別	發着別	種別	噸量
西	發	鐵及鋼 6,030 鐵製品 4,253 鐵管 1,588 綿織物 1,117 金屬材 878 生果實 832	
		金屬線 623 和洋紙 569 煉瓦及瓦 494 木材 407 醸造品 383 洋酒 339	
	送	陶磁器 338 麻苧製品 297 電氣用品 278 硝子及全製品 257 礦油 256 莫大小及タオル 224	
		塗料 218 工業用藥品 214 襪襪及屑物 208 金屬製品 178 金屬管 176 護謨及全製品 171	
津	到着	木製品 166 石鹼 143 清涼飲料 138 和酒 136 油脂及蠟 134 小間物類 109	
		其他家具, 硝子製品, 帽子等	
新	發送	米 1,933 魚油 1,357 海產肥料 1,343 人造肥料 1,102 鐵製品 410 其他大豆, 生果實, 工業用藥品等	
		鐵及鋼, 麻苧製品, 綿糸等	
浦	到着	海產肥料 1,470 大豆 240 其他乾魚, 魚油, 米等	
		鐵及鋼 1,867 煉瓦及瓦 1,456 鐵製品 884 綿織物 834 人造肥料 321 生果實 235	
城	發送	金屬材 200 醸造品 140 襪襪及屑物 132 鐵管 105 其他金屬線, 和洋紙, 塗料等	
		海產肥料 3,938 大豆 3,048 魚油 1,732 其他米, 石材, 獸皮革等	
清	發	鐵及鋼 2,685 綿織物 2,030 鐵製品 1,664 金屬材 799 金屬線 734 醸造品 601	
		和洋紙 540 襪襪及屑物 478 礦油 446 生果實 421 莫大小及タオル 352 穀粉及澱粉 313	
	送	土及砂 235 石鹼 212 陶磁器 192 硝子及全製品 167 小間物類 164 塗料 151	
		綿糸 139 洋酒 127 電氣用品 127 加工木材 126 藥品 126 文房具 125	
	木製品 125 麻苧製品 125 和酒 121 工業用藥品 118 家具 117 鐵管 107		
被服 105 紙製品 100 其他金屬製品, 植物油, 履物及全附屬品等			

(續) 昭和六年朝鮮港別品種別噸量表

港別	發着別	種別	噸量
津	到着	大豆 4,801 魚油 1,221 薪炭 1,182 海產肥料 640 其他鹽魚, 雜穀, 米等	
		鐵及鋼 238 鐵製品 103 其他和洋紙, 醸造品, 金屬材等	
昌	到着	海產肥料 1,578 大豆 287 礦鐵石 216 其他獸皮革, 乾魚, 魚油等	
		綿織物 976 鐵及鋼 700 鐵製品 521 生果實 286 襪襪及屑物 218 金屬材 200	
雄	發送	和洋紙 191 醸造品 148 金屬線 112 洋酒 112 其他石鹼, 莫大小及タオル, 墨	
		墨表及敷物等	
基	到着	海產肥料 2,672 大豆 1,923 魚油 1,560 木材 867 植物肥料 244 其他薪炭, 其他豆, 家具等	

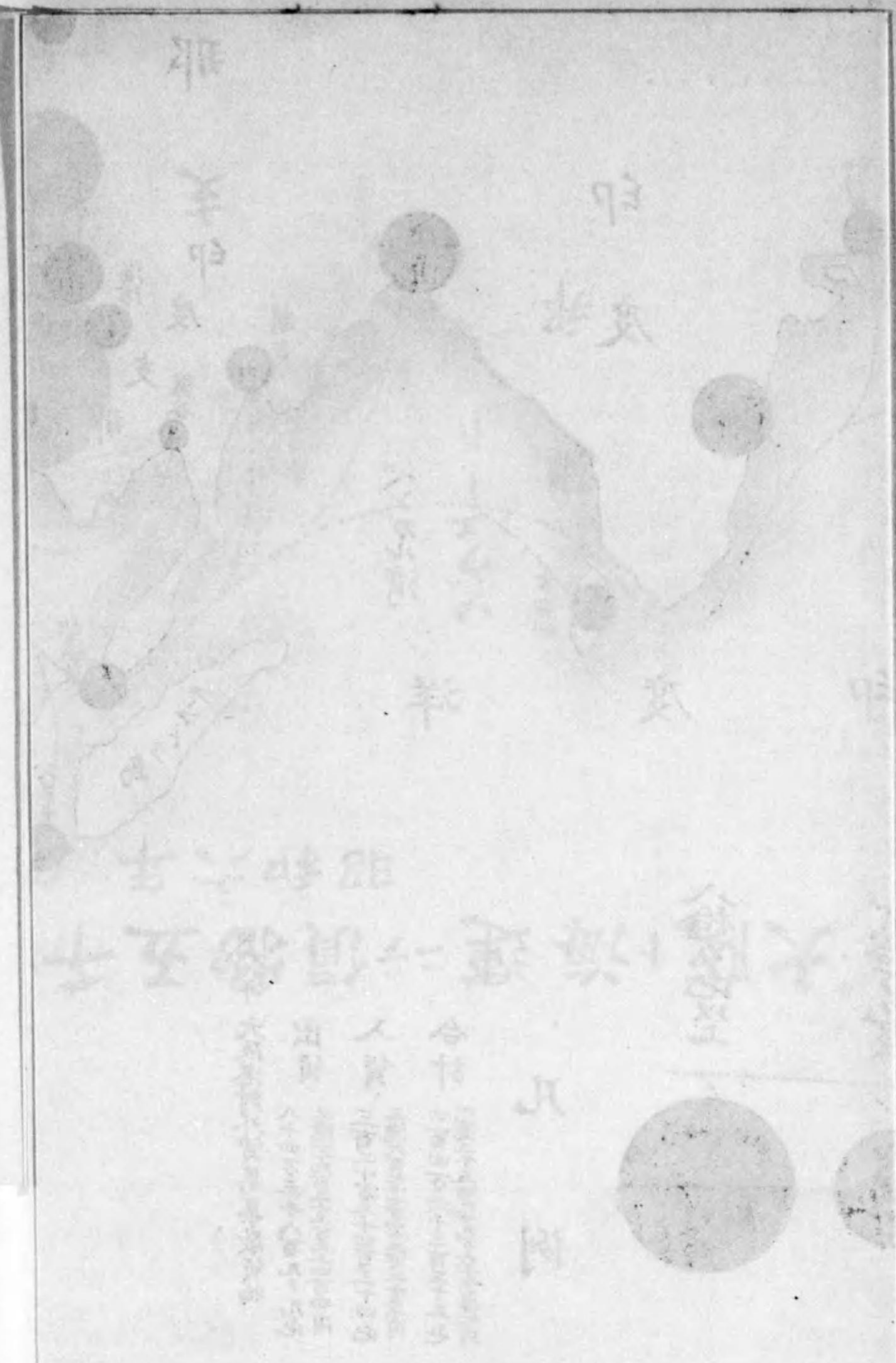
第四節 外國各港この集散

第一款 集散數量及價額

大阪港對外貿易を其の仕向仕出港別並に取扱税關別に區別掲記せば次の如し。

昭和六年對外國各港

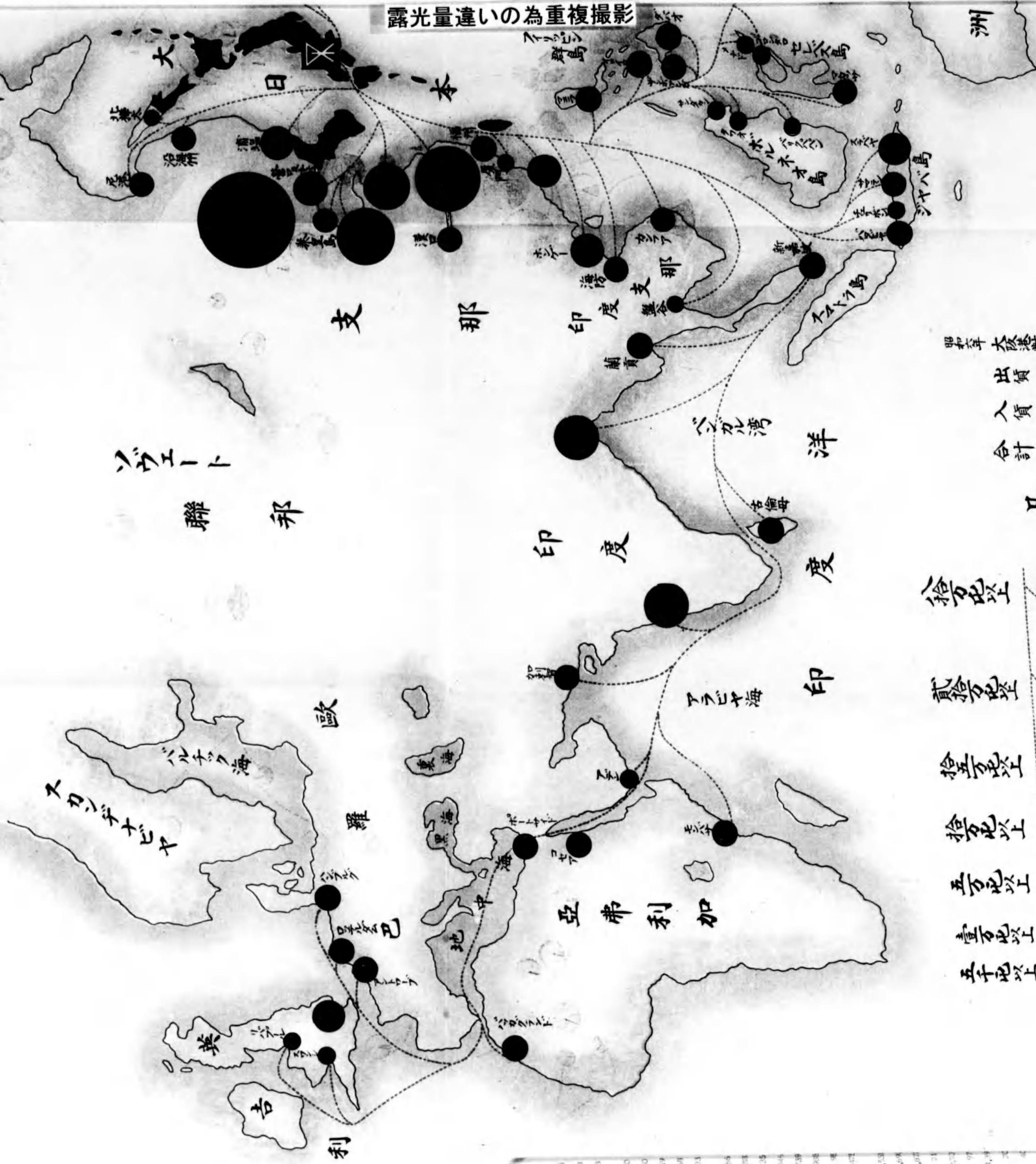
港別	輸 出						前年比較 增減噸量	大阪 關稅 噸
	大阪		神戶		計			
	船積 噸	稅數	船積 噸	稅數	噸量	價額		
關東州	82,682	596	33,711	116,989	46,365,510	△ 48,336	676,808	
大連	82,682	596	33,711	116,989	46,365,510	△ 48,336	676,808	
露領亞細亞	4,866	383	7	5,256	1,243,799	3,781	86,170	
浦捷斯德	4,366	383	7	5,256	1,243,799	3,781	48,960	
沿海州	—	—	—	—	—	—	15,519	
尼港	—	—	—	—	—	—	16,458	
北樺太	—	—	—	—	—	—	5,223	
北支那	124,221	3,037	20,942	148,200	56,885,020	△ 8,528	22,866	
理春	1,063	—	—	1,063	505,543	△ 509	488	
安東縣	2,549	—	925	3,474	1,008,345	△ 883	35	
營口及牛莊	3,908	• 3	1,937	5,845	2,183,735	△ 3,102	60,045	
秦皇島	—	—	—	—	—	△ 2,644	20,739	
天津	64,317	2,629	12,046	78,992	30,943,399	△ 720	69,988	
芝罘	1,395	—	—	1,395	367,249	△ 733	95	
青島	50,989	405	6,034	57,428	21,876,249	63	69,475	
長江流域	105,626	7,005	9,925	122,556	61,544,522	△ 47,835	121,558	
上海	104,541	7,003	7,163	118,707	59,933,367	△ 43,491	92,690	
鎮江	10	—	—	10	4,350	10	2,875	
南京	—	—	38	38	21,544	△ 46	219	
蕪湖	—	—	—	—	—	△ 23	2,501	
九江	1	—	—	1	205	1	978	
漢口	1,066	2	2,724	3,792	1,580,216	△ 4,275	21,394	
長沙	3	—	—	3	1,815	△ 12	200	
重慶	5	—	—	5	3,025	1	401	
南支那	7,503	45	1,390	8,938	1,497,652	1,097	16,429	
溫州	—	—	—	—	—	—	17	
福州	302	—	9	311	35,654	80	15,865	
廈門	4,952	4	31	4,987	585,253	2,025	—	
汕頭	1,151	11	82	1,244	159,684	△ 351	238	
廣東	1,098	30	1,268	2,396	717,061	△ 657	309	
英領香港	37,874	4,014	5,725	47,613	14,983,035	3,569	18,634	



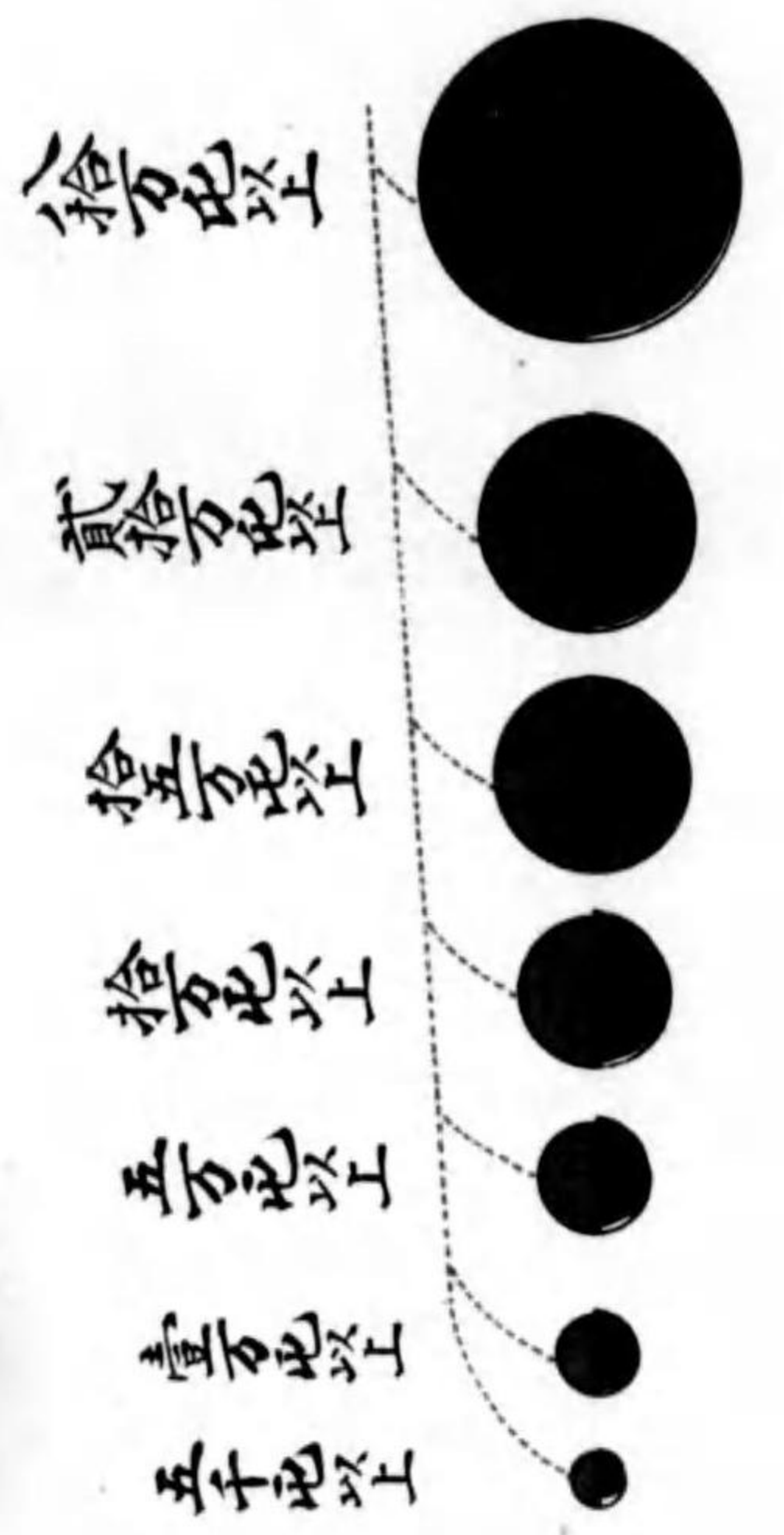
0 1 2 3 4 5 6 7 8 9 10 1 2 3 4 5

大阪ト海運ニテ貨物五千噸以上ヲ取リ

昭和六年 外國之部



露光圖障いの為重複撮影

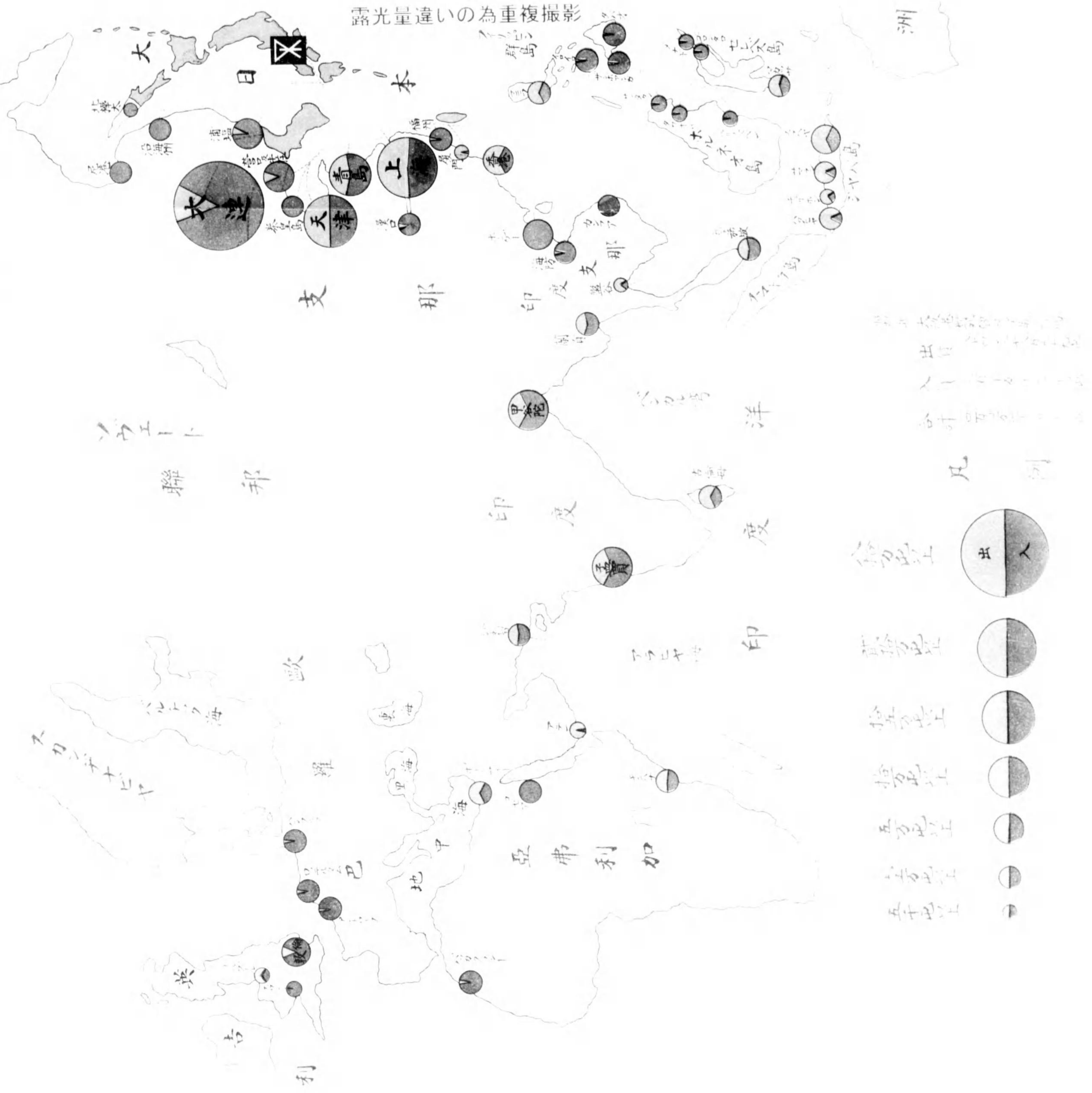


昭和六年 大阪港對小貿易集款貨物

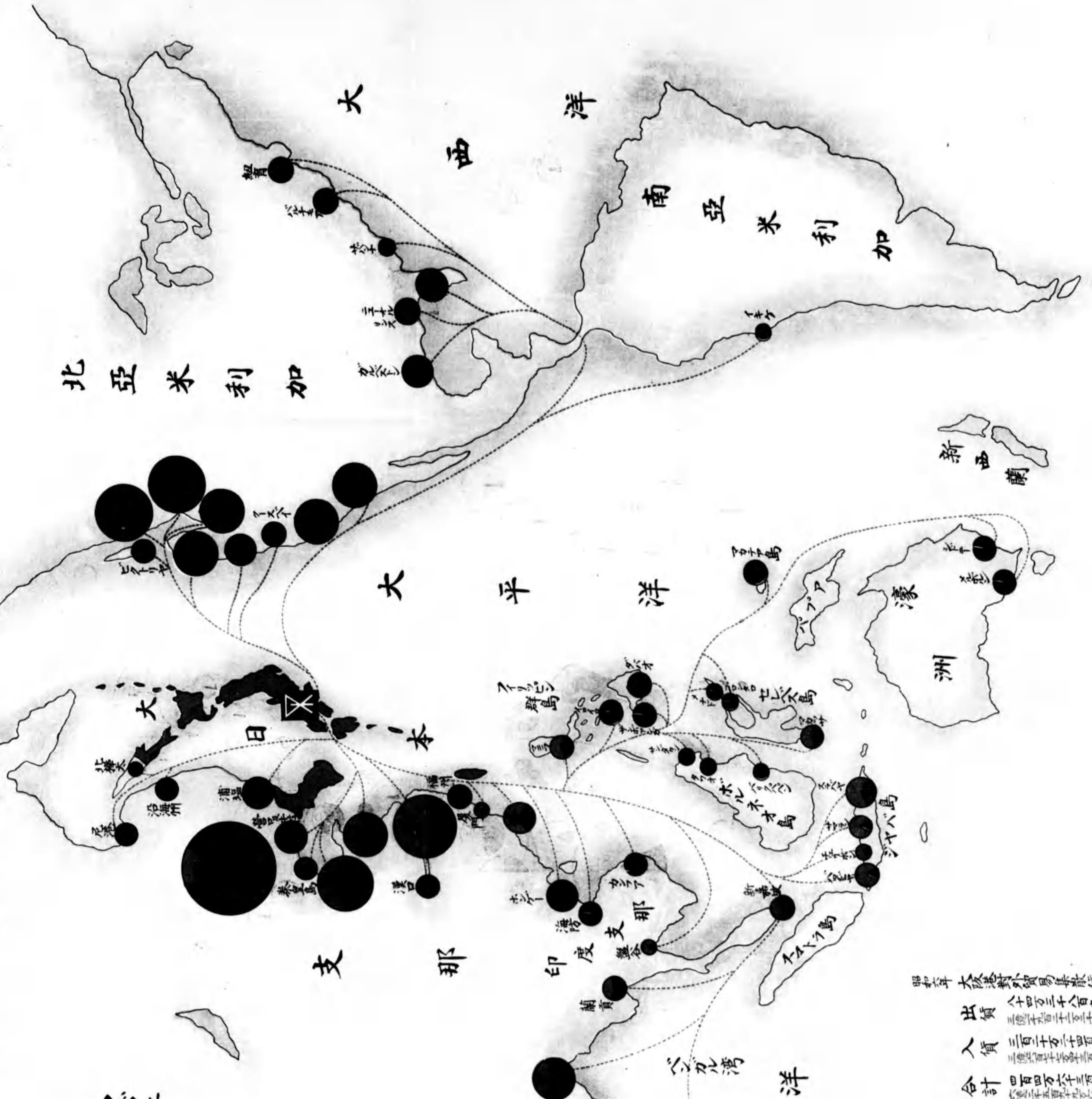
出賃	千四百三十八百九十九屯
入賃	三百五十三百三十四屯
合計	四百九十二百三十三屯

大阪	677,530	13,100	13,100
大板	678,870	13,100	13,100
大坂	86,170	49,000	15,814
大和	49,000	15,814	14,098
大東	15,814	14,098	5,333
大南	14,098	5,333	22,906
大北	5,333	22,906	488
大西	22,906	488	35
大東	488	35	66,349
大南	35	66,349	20,539
大北	66,349	20,539	69,988
大西	20,539	69,988	69,972
大東	69,988	69,972	121,238
大南	69,972	121,238	92,608
大北	121,238	92,608	2,608
大西	92,608	2,608	21,000
大東	2,608	21,000	1,000
大南	21,000	1,000	1,000
大北	1,000	1,000	1,000
大西	1,000	1,000	1,000
大東	1,000	1,000	1,000
大南	1,000	1,000	1,000
大北	1,000	1,000	1,000
大西	1,000	1,000	1,000
大東	1,000	1,000	1,000
大南	1,000	1,000	1,000
大北	1,000	1,000	1,000
大西	1,000	1,000	1,000
大東	1,000	1,000	1,000
大南	1,000	1,000	1,000
大北	1,000	1,000	1,000
大西	1,000	1,000	1,000
大東	1,000	1,000	1,000
大南	1,000	1,000	1,000
大北	1,000	1,000	1,000
大西	1,000	1,000	1,000

大阪ト海運ニテ貨物五千噸以上ヲ取リ 昭和六年 外國之部



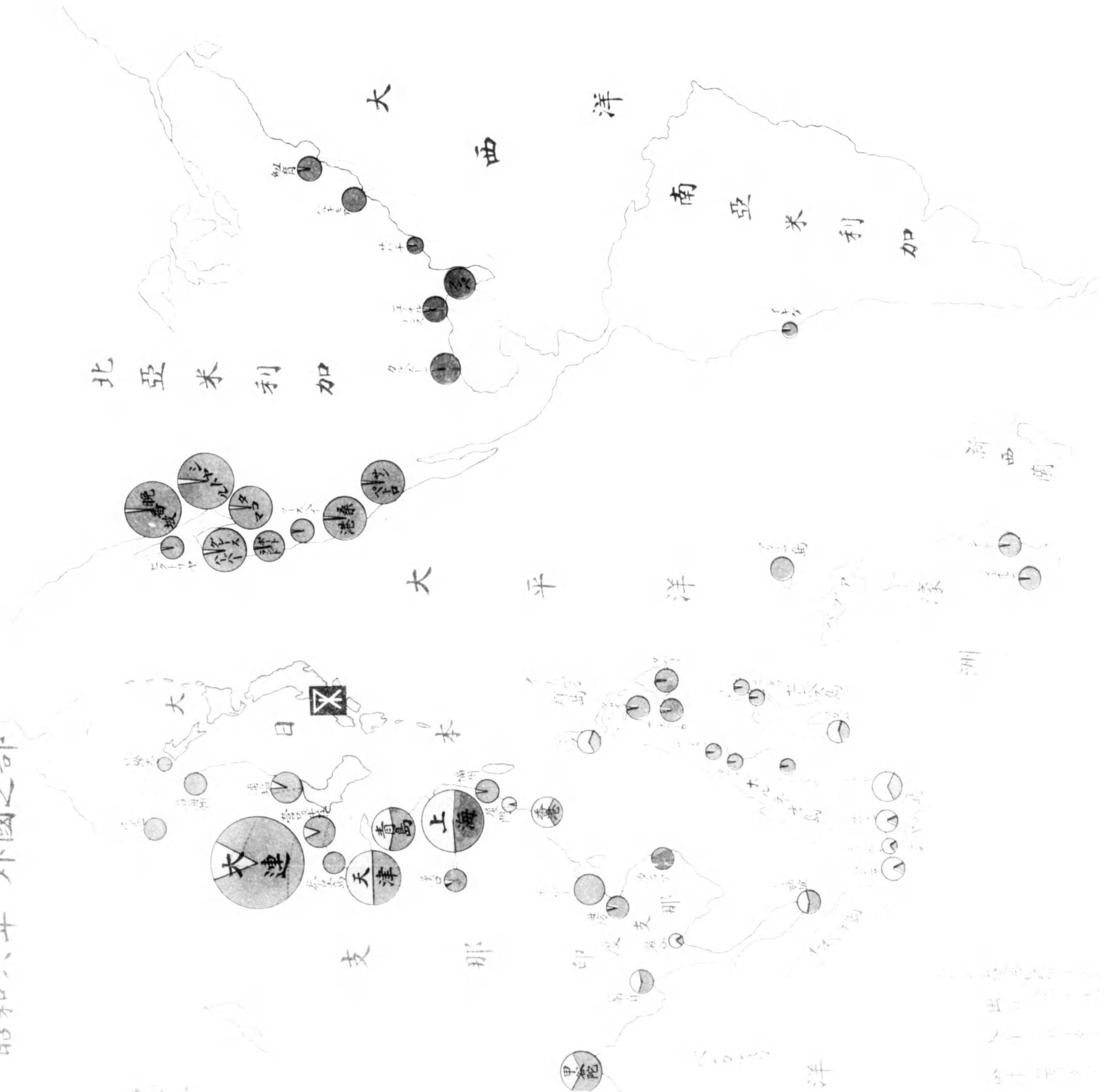
ニテ貨物五千噸以上ヲ取引スル各地
昭和六年 外國之部



昭和六年 本港對外貿易集數貨物

出貨	八十四万三千八百九十九吨
入貨	三百三万二千四百三十四吨
合計	四百四万五千三百三十三吨

ニテ貨物五千噸以上ヲ取引スル各地
昭和六年 外國之部



大連 五千噸以上
上海 五千噸以上
天津 五千噸以上
青島 五千噸以上
ハルビン 五千噸以上
マニラ 五千噸以上
宿務 五千噸以上
セブ 五千噸以上
バタビヤ 五千噸以上
ジャババ 五千噸以上
スマタラ 五千噸以上
マカッサラ 五千噸以上
泗水 五千噸以上
ジャカルタ 五千噸以上
バングラ 五千噸以上
コロンボ 五千噸以上
シンガポラ 五千噸以上
ジャババ 五千噸以上
スマタラ 五千噸以上
マカッサラ 五千噸以上
泗水 五千噸以上
ジャカルタ 五千噸以上
バングラ 五千噸以上
コロンボ 五千噸以上
シンガポラ 五千噸以上

輸出入貨物表 (△印減)

輸		入			計		前年比較		出入計		
大關	神戶	神戶	噸	價	噸	價	增減	噸	價	噸	價
手	手	手	量	額	量	額	噸量	量	額	量	額
—	17,332	—	694,140	30,496,936	—	153,879	—	811,129	76,862,446	—	—
—	17,332	—	694,140	30,496,936	—	153,879	—	811,129	76,862,446	—	—
2,616	594	—	89,380	3,349,432	△	26,352	—	94,636	4,593,231	—	—
2,616	594	—	52,170	2,566,256	—	3,191	—	57,426	3,810,055	—	—
—	—	—	15,519	405,717	△	40,211	—	15,519	405,717	—	—
—	—	—	16,468	317,182	—	16,468	—	16,468	317,182	—	—
—	—	—	5,223	60,277	△	5,800	—	5,223	60,277	—	—
3,662	11,518	—	236,046	22,811,877	—	21,833	—	384,246	79,696,897	—	—
55	—	—	543	38,490	—	295	—	1,606	544,041	—	—
1	112	—	148	9,983	—	27	—	3,622	1,018,828	—	—
—	1,480	—	61,526	5,861,908	—	9,504	—	67,374	8,045,643	—	—
—	26	—	20,765	229,706	△	5,608	—	20,765	229,705	—	—
3,134	6,142	—	79,264	8,495,909	—	7,350	—	158,256	39,439,308	—	—
—	17	—	112	63,041	—	92	—	1,507	430,290	—	—
472	3,741	—	73,688	8,112,832	—	10,173	—	131,116	29,989,081	—	—
1,251	10,085	—	132,894	31,208,941	—	5,053	—	255,450	92,753,463	—	—
1,066	9,495	—	103,251	27,104,114	—	18,668	—	221,958	87,037,481	—	—
—	—	—	2,875	197,365	—	366	—	2,885	201,715	—	—
—	93	—	312	65,177	—	96	—	350	86,721	—	—
—	—	—	2,801	472,416	—	1,941	—	2,801	472,416	—	—
4	—	—	982	162,597	—	615	—	983	162,802	—	—
181	497	—	22,072	3,066,064	△	16,860	—	25,864	4,646,280	—	—
—	—	—	200	48,637	—	25	—	203	50,452	—	—
—	—	—	401	92,571	—	204	—	406	95,596	—	—
72	960	—	17,461	398,544	—	7,980	—	26,399	1,896,196	—	—
—	—	—	17	3,621	△	755	—	17	3,621	—	—
—	52	—	15,917	178,586	—	8,820	—	16,228	212,240	—	—
67	95	—	162	30,582	—	1	—	5,149	615,835	—	—
1	16	—	255	22,850	—	221	—	1,499	182,534	—	—
4	797	—	1,110	162,905	△	307	—	3,506	879,966	—	—
3,405	3,100	—	25,139	4,508,832	△	1,372	—	72,752	19,491,967	—	—

(續) 昭和六年對外國各港

港別	輸出						前年比較 増減噸量	大阪 關稅 手數
	大阪船積		神戸本船積		計			
	大關	阪手	大關	神手	噸量	價額		
佛領印度	826	3	79	908	127,799	△	143	133,360
ホングー	—	—	—	—	—	—	—	71,436
海防	150	—	19	169	52,961	△	65	13,246
ハノイ	—	—	14	14	9,488	△	1	—
カンフア	—	—	—	—	—	—	—	48,605
西貢	676	3	46	725	65,350	△	77	73
暹羅	6,568	86	259	6,913	1,800,015	△	902	693
盤谷	6,568	86	259	6,913	1,800,015	△	902	693
海峽殖民地	14,156	757	1,081	15,994	4,155,872	△	4,080	13,264
新嘉坡	11,194	747	1,013	12,954	3,936,120	△	4,873	12,748
ポートセツトハム	169	—	30	199	28,634	△	27	58
彼南	2,793	10	38	2,841	191,118	—	820	458
英領印度	113,136	12,482	6,701	132,319	57,152,912	△	1,331	173,129
蘭貫	13,612	1,705	1,668	16,985	6,940,673	△	2,325	17,594
甲谷陀	44,242	3,503	1,536	49,281	18,484,429	△	7,753	82,682
マドラス	1,649	138	61	1,848	926,679	△	1,586	1
忠竹林	33	12	—	45	26,425	△	189	—
古倫母	11,035	734	699	12,468	3,094,778	—	5,816	58
孟買	35,154	5,526	2,643	43,323	23,113,950	—	1,461	61,163
加刺智	7,411	864	94	8,369	4,565,978	—	3,245	8,480
テール島	—	—	—	—	—	—	—	3,151
亞刺比亞	5,595	1,106	6	6,707	4,099,867	—	987	93
アデン	5,444	1,093	6	6,543	3,997,375	—	895	93
バサラ	151	13	—	164	102,492	—	92	—
シリヤ	389	83	—	472	279,315	—	375	—
アレキサンドレット	389	83	—	472	279,315	—	375	—
南洋諸島	149,923	8,206	3,068	161,197	41,838,846	—	59,098	147,630
マニラ	16,328	2,133	138	19,099	2,934,688	—	3,175	7,798
イロイロ	227	212	—	439	24,448	—	183	10,285
セブ	2,867	184	—	3,051	322,307	—	764	1,655
ザンボアンガ	29	—	—	29	7,961	—	16	14,702

輸出入貨物表 (△印減)

港別	輸入						前年比較 増減噸量	出入計	
	神戸本船卸		計		噸量	價額		噸量	價額
	大關	阪手	噸量	價額					
	581	152	134,093	1,841,311	70,774	—	135,001	1,969,110	
	—	9	71,445	793,103	29,986	—	71,445	793,103	
	33	70	13,349	377,718	921	—	13,518	430,679	
	—	12	12	10,240	△	4	26	19,728	
	—	—	48,605	534,655	40,830	—	48,605	534,655	
	548	61	682	125,955	△	959	1,407	190,945	
	65	1,817	2,575	284,623	△	1,178	9,488	2,084,638	
	65	1,817	2,575	284,623	△	1,178	9,488	2,084,638	
	414	3,969	17,647	4,140,003	△	139	33,641	8,295,875	
	196	3,962	16,906	3,924,563	△	383	29,860	7,860,683	
	—	7	65	33,081	43	—	264	61,715	
	218	—	676	182,359	201	—	3,517	373,477	
	3,979	27,671	204,779	48,235,824	△	15,641	337,098	105,388,736	
	11	5,638	23,243	4,947,242	7,730	—	40,228	11,887,915	
	77	5,480	88,239	8,413,644	△	42,710	137,520	26,898,073	
	4	97	102	51,312	△	24	1,950	977,991	
	—	325	325	138,904	△	412	370	165,329	
	55	6,911	7,024	2,230,892	△	2,957	19,492	5,325,670	
	2,170	9,220	72,553	28,107,791	20,738	—	115,876	51,221,741	
	1,662	—	10,142	4,292,486	2,843	—	18,511	8,858,464	
	—	—	3,151	53,553	△	849	3,151	53,553	
	23	—	116	16,866	108	—	6,823	4,116,733	
	23	—	116	16,866	108	—	6,659	4,014,241	
	—	—	—	—	—	—	164	102,492	
	—	—	—	—	—	—	472	279,315	
	—	—	—	—	—	—	472	279,315	
	1,018	6,920	155,568	12,002,626	46,533	—	316,765	53,841,472	
	140	3,447	11,385	1,082,761	△	718	30,484	4,017,449	
	—	65	10,350	222,276	10,264	—	10,789	246,724	
	210	—	1,865	224,631	306	—	4,916	546,938	
	—	—	14,702	337,666	13,316	—	14,731	345,627	

(續) 昭和六年對外國各港

港別	輸 出						前年比較 増減噸量	大阪船卸 税手 大關
	大阪船積		神戸本船積		計			
	大關	税手	大關	税手	噸量	價額		
ダバオ	715		38		753	109,150	477	18,390
サングカン	20				20	780	30	5,740
タワオ	141				141	76,943	58	6,833
サマリダ	307		17		324	170,437	224	244
バリクバン	94		19		113	47,899	5	5,804
バンジャル マシ	263				263	102,565	52	127
ボンチャナコ	41				41	18,825	9	502
メナド	630		132		762	262,879	457	5,213
ゴロンタロ	42				42	20,586	19	5,644
マカツサー	10,390		240	100	10,730	2,365,171	6,117	7,197
バタビヤ	38,251		1,809	356	40,416	9,035,243	14,324	5,914
チエリボン	5,325		211	227	5,763	1,472,978	1,603	1,961
サマラン	18,252		1,057	1,088	20,397	7,025,270	4,355	4,716
スラバヤ	46,941		1,850	970	49,761	15,571,810	25,692	27,817
プロバリンゴ								1,798
チラチャツブ	522				522	36,260	150	399
バレンバン	2,321		70		2,391	254,087	2,020	1,041
メダン	3,640		138		3,778	1,184,036	381	12
コタレガア	5				5	2,625	8	
シボルカ	70		5		75	32,082	8	
バダン	1,204		59		1,263	638,319	481	150
デリー								61
ラボール	16		22		38	22,190	14	121
バラオ島			2	63	65	5,312	45	
クリスマス島								1,000
アングウル島								
マカテア島								12,500
バリ島	21		1		22	15,115	16	
サイパン島				68	68	24,126	68	
ボナベ島				30	30	5,756	30	
ヤツブ島				12	12	5,359	12	
トラツク島				8	8	3,332	8	
ヤールト島				8	8	745	8	
其 他	761		7		768	39,567	737	
濠洲	1,304		1,661	1,016	3,981	2,091,906	1,714	45,187

輸出入貨物表 (△印減)

港別	輸 入					前年比較 増減噸量	出 入 計		
	神戸本船卸		計		噸量		價額		
	大關	税手	噸量	價額					
					18,396	386,695	5,122	19,149	495,845
					45	5,783	2,067	5,803	183,219
						6,833	6,486	6,974	543,480
						244	4,360	568	175,292
					23	5,827	3,690	5,940	828,291
						127	9,068	390	111,533
						502	59,113	543	77,938
						5,213	107,383	5,975	370,262
						5,644	113,859	5,686	134,445
					15	7,268	3,265	17,998	3,308,692
					14	7,197	950	47,513	10,474,405
						13	213,995	7,737	1,686,973
						288	505,976	25,401	7,531,246
					561	1,642	12,992	79,781	19,593,743
					30	1,828	454	1,828	214,431
						399	37,229	921	73,489
					8	1,112	620	3,503	579,513
					17	29	22	3,807	1,196,010
								5	2,625
							263	75	32,082
						169	78	1,432	666,877
						61	61	61	18,438
						121	121	159	44,852
							11	65	5,312
						1,000	6,814	1,000	17,000
						15	11	15	12,141
						12,500	700	12,500	212,500
								22	15,115
								68	24,126
								30	5,756
								12	5,359
								8	3,332
								8	745
							147	768	39,567
							15,846	51,356	19,802,809

(續) 昭和六年對外國各港

港別	輸出					前年比較 増減噸量	大阪船卸	
	大阪船積 大關手數	神戸本船積		計 噸量	價額		大關手數	大阪船卸手數
		大關手數	神戸船積手數					
タウンスビル	—	—	47	47	14,249	△	23	230
アリスベン	89	75	113	277	143,995	△	278	4,027
シドニー	768	1,102	394	2,264	1,403,507	△	794	23,542
メルボルン	312	303	387	1,002	427,013	△	664	12,249
アデレード	2	—	59	61	32,790	△	104	196
フレマントル	14	1	—	15	3,243	—	1	—
パース	—	2	16	18	10,609	△	3	—
ブルーム	10	2	—	12	2,699	△	27	—
ニュージーランド ドオークランド	57	119	—	176	29,657	—	132	356
ウェリントン	52	44	—	96	20,828	—	44	660
木曜島	—	13	—	13	3,316	—	2	141
ホバート	—	—	—	—	—	—	—	3,786
土耳其	1,605	1,020	—	2,625	1,471,139	—	1,518	—
スタンプル	1,451	971	—	2,422	1,343,668	—	1,362	—
スマイルナ	154	49	—	203	127,471	—	156	—
ソヴェート ロシヤ	—	—	—	—	—	—	—	3,257
オデツサ	—	—	—	—	—	—	—	3,257
希臘	60	28	—	88	81,182	—	48	—
パトラス	—	—	—	—	—	—	—	—
サロニカ	34	27	—	61	53,997	—	21	—
マルタ	26	1	—	27	27,185	—	27	—
伊太利	149	984	27	1,160	547,632	—	485	124
トリエスト	—	2	—	2	1,244	△	165	49
ベニス	—	—	11	11	5,006	△	12	61
タラント	—	—	6	6	1,899	—	2	—
ナポリ	149	4	—	153	72,654	—	145	—
ゼノア	—	978	10	988	466,829	—	515	14
佛蘭西	2,032	941	22	2,995	933,028	—	1,148	1,547
マルセイユ	522	349	22	893	325,645	△	177	720
ボルドー	—	3	—	3	795	—	3	322
ルアーブル	1,087	365	—	1,452	594,942	—	715	—
ダンキルク	423	224	—	647	11,546	—	607	505
西班牙	42	17	—	59	41,021	—	42	267
バロセロナ	2	4	—	6	5,737	—	5	137
バレンシヤ	—	—	—	—	—	—	—	67
ジブラルタル	40	13	—	53	35,284	—	37	63

輸出入貨物表 (△印減)

港別	輸入					前年比較 増減噸量	出入計	
	大關手數	神戸本船卸		計 噸量	價額		大關手數	價額
		大關手數	神戸船卸手數					
—	—	33	—	263	58,901	—	310	73,150
—	—	7	—	4,034	2,291,660	1,868	4,311	2,435,655
—	261	781	—	24,584	8,613,137	12,011	26,848	10,016,644
—	—	799	—	13,048	4,705,581	5,331	14,050	5,132,594
—	—	118	—	314	140,714	△	375	173,504
—	—	12	—	12	9,417	△	27	12,560
—	—	—	—	—	—	—	18	10,609
—	—	—	—	—	—	—	12	2,699
—	—	—	—	356	296,130	—	532	325,787
—	—	—	—	660	517,304	△	756	538,132
—	166	—	—	307	60,769	—	320	64,085
—	11	—	—	3,797	1,017,290	△	3,797	1,017,290
—	—	—	—	—	—	—	2,625	1,471,139
—	—	—	—	—	—	—	2,422	1,343,668
—	—	—	—	—	—	—	203	127,471
—	—	—	—	3,257	589,517	1,646	3,257	589,517
—	—	—	—	3,257	589,517	1,646	3,257	589,517
—	49	—	—	49	3,869	—	137	85,051
—	4	—	—	4	1,140	—	4	1,140
—	45	—	—	45	2,729	—	106	55,726
—	—	—	—	—	—	—	27	27,185
—	199	88	—	411	177,416	△	1,571	725,048
—	169	21	—	239	58,423	△	241	59,667
—	9	5	—	75	79,065	—	86	84,071
—	—	8	—	8	3,433	—	14	5,332
—	8	—	—	8	4,264	—	161	76,918
—	13	54	—	81	32,231	△	1,069	499,060
—	2,183	1,562	—	5,292	984,693	△	8,287	1,917,721
—	619	1,506	—	2,845	600,354	△	3,738	925,999
—	73	56	—	451	176,388	△	454	177,183
—	342	—	—	344	62,264	△	1,796	657,206
—	1,147	—	—	1,652	145,687	△	2,299	157,333
—	45	—	—	312	99,692	△	371	140,713
—	6	—	—	143	63,119	△	149	68,356
—	—	—	—	67	28,653	△	67	28,653
—	39	—	—	102	7,920	△	155	23,204

(續) 昭和六年對外國各港

港別	輸 出						前年比較 増減噸量	大 阪 卸 大 阪 手
	大 阪 積		神 戶 本 船 積		計			
	大 阪 手	大 阪 稅 數	大 阪 手	神 戶 稅 數	噸 量	價 額		
葡 萄 牙	—	—	—	—	—	—	1,354	
リ ス ボ ン	—	—	—	—	—	—	1,354	
英 吉 利	9,927	4,928	63	14,918	7,232,670	△ 800	46,095	
ロ ン ド ン	6,923	1,878	22	8,823	4,568,477	△ 4,753	44,156	
ニ ュ ー ポ ー ト	—	—	—	—	—	—	23	
ス ワ ン シ ー	—	—	—	—	—	—	576	
リ バ プ ー ル	2,889	2,837	14	5,740	2,456,195	3,986	224	
バ ー ク ン ヘ ッ ド	—	—	—	—	—	△ 217	318	
マ ン チ エ ス タ ー	6	24	17	47	35,507	△ 102	324	
グ ラ ス ゴ ー	26	8	8	42	26,257	25	429	
ニ ュ ー カ ツ ス ル	83	—	—	83	2,437	83	—	
ミ ッ ド ル ス バ ラ	—	181	2	183	43,797	178	35	
イ ミ ン ハ ム	—	—	—	—	—	—	10	
白 耳 義	327	55	18	400	189,710	△ 386	3,364	
ア ン ト リ ー プ	327	55	18	400	189,710	△ 386	3,364	
和 蘭	2,238	338	4	2,580	517,176	2,497	18,779	
ロ ッ テ ル ダ ム	2,164	46	—	2,210	302,897	2,200	18,778	
ア ム ス テ ル ダ ム	74	292	4	370	214,279	297	1	
獨 逸	646	410	21	1,077	368,072	△ 1,368	8,445	
エ ム デ ン	—	—	—	—	—	—	3,856	
ブ レ ー メ ン	101	—	—	101	49,714	△ 179	357	
ハ ン ブ ル グ	455	375	21	851	246,469	△ 1,308	4,232	
ス テ ッ チ ン	90	35	—	125	72,889	119	—	
丁 抹	—	2	—	2	418	△ 5	13	
コ ペ ン ハ ー ゲ ン	—	2	—	2	418	△ 5	13	
諾 威	15	3	—	18	8,219	11	416	
オ ス ロ	15	3	—	18	8,219	11	7	
サ ー バ ス プ ル グ	—	—	—	—	—	—	409	
瑞 典	178	28	7	213	37,109	29	2,084	
ゴ ー セ ン プ ル グ	159	2	—	161	19,970	6	1,701	

輸 出 入 貨 物 表 (△印減)

輸 入	輸 入						出 入 計		
	神 戶 本 船 卸		計		前年比較 増減噸量	出 入 計			
	大 阪 手	神 戶 稅 數	噸 量	價 額		噸 量	價 額		
—	—	—	1,367	260,066	1,221	1,367	260,066		
—	—	—	1,367	260,066	1,221	1,367	260,066		
—	—	—	12,573	20,561	79,229	10,421,775	22,743	94,147	17,654,445
—	—	—	2,842	15,234	62,232	8,386,455	19,390	71,055	13,054,932
—	—	—	578	—	601	47,910	△ 652	601	47,910
—	—	—	4,922	1,999	7,497	527,463	2,300	7,497	527,463
—	—	—	1,795	1,269	3,268	854,138	△ 798	9,028	3,310,333
—	—	—	172	332	822	146,830	409	822	146,830
—	—	—	—	1,125	1,449	189,574	232	1,496	225,081
—	—	—	1,774	295	2,498	191,666	1,952	2,540	217,923
—	—	—	—	—	—	—	△ 86	83	2,437
—	—	—	472	307	814	74,903	△ 26	997	118,700
—	—	—	18	—	28	2,836	22	28	2,836
—	—	—	15,925	4,812	24,101	2,120,128	3,024	24,501	2,309,838
—	—	—	15,925	4,812	24,101	2,120,128	3,024	24,501	2,309,838
—	—	—	2,856	1,753	23,390	2,139,937	9,320	25,970	2,657,113
—	—	—	2,784	1,525	23,087	2,029,609	9,946	25,297	2,332,506
—	—	—	74	228	303	110,328	△ 626	673	324,607
—	—	—	9,232	8,729	26,406	4,804,102	3,657	27,483	5,172,174
—	—	—	—	—	3,856	272,848	3,014	3,856	272,848
—	—	—	3,447	1,073	4,877	717,285	1,289	4,978	765,999
—	—	—	5,785	7,656	17,673	3,813,969	△ 596	18,524	4,060,438
—	—	—	—	—	—	—	△ 50	125	72,889
—	—	—	13	107	133	60,209	5	135	60,627
—	—	—	13	107	133	60,209	5	135	60,627
—	—	—	8	43	467	169,639	29	485	177,358
—	—	—	8	43	58	12,491	△ 335	76	20,710
—	—	—	—	—	409	157,148	364	409	157,148
—	—	—	422	177	2,683	964,001	988	2,896	1,001,110
—	—	—	352	83	2,136	783,508	675	2,297	803,478

(續) 昭和六年對外各國各港

港別	輸出					前年比較 増減噸量	大阪船卸 大關稅手數
	大阪船積		神戸本船積		計		
	大關稅手數	大阪船積	大關稅手數	神戸本船積			
ストックホルム	19	26	7	52	17,139	23	383
ラテイビヤ	—	—	3	3	2,916	△ 4	26
リガ	—	—	3	3	2,916	△ 4	26
ダンチヒ	21	1	—	22	36,432	18	95
フィンランド	—	—	—	—	—	—	74
ヘルシング フォルス	—	—	—	—	—	—	74
北亞米利加	2,376	8,635	109	11,120	1,224,211	△ 10,179	1,158,940
ビクトリヤ	—	15	—	15	5,360	△ 21	42,942
暹香坡	7	216	2	225	66,015	△ 395	190,611
シャトル	202	1,146	4	1,352	99,862	△ 1,260	166,552
タコマ	—	30	4	34	4,773	23	114,475
グレス ハーバー	2	—	—	2	410	2	106,597
ボートランド	487	136	—	623	29,127	188	97,699
タースベイ	—	7	—	7	751	7	38,979
桑港	414	2,352	9	2,775	241,284	△ 4,627	81,721
オーランド	—	5	—	5	1,025	5	3,168
サンベトロ	636	1,920	—	2,556	160,458	44	112,314
マンサニヨ	1	13	—	14	7,304	△ 48	—
ガルベストーン ニュー オリ リン	300	39	—	339	12,268	339	63,751
ダンバ	7	—	—	7	4,354	6	25,943
パナマ	—	21	—	21	9,896	—	—
サバンナ	140	—	—	140	4,620	140	6,214
リッチモンド	—	—	—	—	—	—	2,055
バルチモア	3	—	—	3	1,809	2	12,499
フィラデル フィア	113	6	3	122	12,236	△ 91	312
紐育	61	1,661	49	1,771	452,313	△ 5,455	22,471
ボストン	—	34	—	34	10,942	4	84
モントリール	—	10	—	10	8,535	10	3,307
トロント	3	—	—	3	1,815	3	—
クリーブランド	—	—	3	3	2,405	△ 6	984
シカゴ	—	4	3	7	3,438	—	45
ハバナ	—	14	2	16	8,425	7	—
ホノル	—	1,006	30	1,036	74,786	944	12

輸出入貨物表 (△印減)

港別	輸入					前年比較 増減噸量	出入計	
	神戸本船卸		計		噸量		價額	
	大關稅手數	神戸本船卸	大關稅手數	計				
	70	94	547	180,493	313	599	197,632	
	—	—	26	41,210	△ 14	29	44,126	
	—	—	26	41,210	△ 14	29	44,126	
	13	—	108	54,266	71	130	90,700	
	—	—	74	1,406	74	74	1,406	
	—	—	74	1,406	74	74	1,406	
	28,872	27,758	1,215,570	99,493,802	130,518	1,226,690	100,718,013	
	—	7	42,949	816,952	37,945	42,964	822,312	
	894	1,594	193,099	11,459,149	31,905	193,324	11,525,164	
	1,091	1,706	169,349	4,784,289	△ 236,349	170,701	4,884,151	
	121	385	114,981	2,362,634	93,780	115,015	2,367,407	
	—	—	106,597	2,075,987	44,281	106,599	2,076,397	
	441	19	98,159	2,226,429	28,124	98,782	2,255,556	
	—	—	38,979	740,601	26,051	38,986	741,352	
	12,018	5,971	99,710	7,584,604	38,341	102,485	7,825,888	
	—	—	3,168	140,131	1,271	3,173	141,156	
	3,553	—	115,867	10,045,483	31,834	118,423	10,205,941	
	—	—	—	—	△ 34	14	7,304	
	848	8,552	73,151	29,642,966	28,058	73,490	29,655,234	
	1,370	6,872	34,185	13,047,485	10,903	34,192	13,051,839	
	—	12	66,217	1,128,041	△ 799	66,217	1,128,041	
	—	—	—	—	—	21	9,896	
	367	—	6,581	1,874,397	3,113	6,721	1,879,017	
	49	—	2,104	201,479	1,201	2,104	201,479	
	205	423	13,127	1,585,953	3,286	13,130	1,587,762	
	20	172	504	104,801	△ 2,402	626	117,037	
	7,166	1,721	31,358	9,288,753	△ 12,612	33,129	9,741,066	
	239	18	341	75,921	△ 976	375	86,863	
	75	225	3,607	116,921	3,361	3,617	125,456	
	—	4	4	724	△ 5	7	2,539	
	112	—	1,096	104,343	164	1,099	106,748	
	119	8	172	29,218	△ 98	179	32,656	
	—	23	23	6,821	△ 4	39	15,246	
	184	46	242	49,720	179	1,278	124,506	

(續) 昭和六年對外國各港

港 別	輸 出							大 阪 船 卸 稅 數
	神 戶 本 船 積			計		前 年 比 較		
	大 阪 關 手 稅 數	神 戶 關 手 稅 數	本 船 積 稅 數	噸 量	價 額		增 減 噸 量	
南亞米利加	94	987	193	1,274	668,050	△ 240	7,049	
カヤオ	14	65	6	85	39,562	△ 38	15	
イキケ	—	7	16	23	13,758	10	6,186	
タルタル	—	—	—	—	—	—	—	
バルバライソ	—	2	46	48	26,475	△ 173	463	
ヴェノス アイレス	70	828	64	962	527,976	31	267	
モンテビデオ	—	14	31	45	28,957	△ 46	13	
サントス	—	56	13	69	12,094	△ 23	100	
リオデジャ ネイロ	10	15	11	36	16,094	6	5	
バイヤ	—	—	6	6	3,234	△ 7	—	
亞弗利加	21,709	4,983	328	27,020	11,690,535	13,638	48,779	
モンバサ	8,336	717	—	9,553	3,255,769	4,055	8,537	
ザンジバル	736	42	—	778	184,054	266	62	
ダレサレム	1,526	136	—	1,662	782,082	569	—	
ベイラ	689	62	—	751	394,986	268	—	
ダーバン	750	452	76	1,278	452,956	735	85	
ポート エリザベス	99	138	—	237	31,843	30	—	
ケープタウン	288	65	63	416	82,665	96	—	
デブチ	461	107	—	568	375,190	42	6	
ポーツーダン	954	228	—	1,182	709,604	462	6	
コセア	—	—	—	—	—	—	24,409	
ポートサイド	6,794	2,176	171	9,141	4,660,138	6,436	204	
アレキ サンドリヤ	214	391	—	605	231,703	△ 107	1,624	
アルジェー	8	—	5	13	6,003	△ 30	32	
バツカランド	279	454	—	733	458,415	730	13,814	
モンロビヤ	—	—	13	13	7,505	4	—	
其 他	75	15	—	90	57,622	82	—	
不 詳	244	38	—	282	106,814	△ 884	41	
總 計	696,332	62,862	84,705	843,899	319,222,404	△ 38,394	2,954,570	

輸 出 入 貨 物 表 (△印減)

港 別	輸 入							出 入 計	
	神 戶 本 船 卸			計		前 年 比 較	噸 量	價 額	
	大 阪 關 手 稅 數	神 戶 關 手 稅 數	本 船 卸 稅 數	噸 量	價 額				增 減 噸 量
	341	346	7,738	1,337,501	△ 1,218	9,012	2,005,651		
	—	—	15	285	15	100	39,847		
	74	—	6,260	867,647	6,260	6,283	881,405		
	—	8	8	3,568	△ 1	8	3,568		
	—	—	463	84,874	△ 7,896	511	111,349		
	265	140	672	303,168	377	1,634	831,144		
	—	160	173	33,588	△ 2	218	62,445		
	—	2	118	35,296	34	187	47,390		
	—	24	29	9,075	△ 5	65	25,169		
	—	—	—	—	—	6	3,234		
	5,498	290	54,567	6,043,229	△ 46,076	81,587	17,733,764		
	—	39	8,576	1,558,104	△ 1,646	18,129	4,813,873		
	6	—	68	109,609	4	346	293,663		
	—	—	—	—	△ 303	1,662	782,082		
	—	—	—	—	—	751	394,986		
	408	15	507	684,212	△ 466	1,786	1,137,168		
	—	9	9	1,240	△ 9	246	33,083		
	21	33	54	41,468	△ 22	470	124,133		
	3	—	9	2,565	8	577	377,755		
	12	—	16	7,620	15	1,200	717,224		
	—	—	24,409	414,953	△ 35,468	24,409	414,953		
	4,577	194	4,975	2,099,555	△ 1,040	14,116	6,759,693		
	471	—	2,095	886,185	1,483	2,700	1,117,888		
	—	—	32	2,880	32	45	8,883		
	—	—	13,814	234,838	△ 8,656	14,547	693,253		
	—	—	—	—	—	13	7,505		
	—	—	—	—	△ 8	90	57,622		
	—	—	41	1,045	△ 809	323	107,859		
	95,768	152,096	3,202,434	306,774,323	396,685	4,046,333	625,996,727		

第二款 出入貨物の種類

對外貿易輸出入貨物を五方面に大別し各地に於ける輸出入主要貨物種類及數量を擧ぐるに次表の如し。

對外貿易地方別并品種別累年比較表

一、東洋方面
關東州

(輸出)

Table with 10 columns: 品名, 昭和二年, 昭和三年, 昭和四年, 昭和五年, 昭和六年, 品名, 昭和二年, 昭和三年, 昭和四年, 昭和五年, 昭和六年. Rows include 砂糖, 和酒, 洋酒, 醸造品, 生果實, 澱粉及粉, 昆布, 木材, 鐵及鋼, 金屬材, 加工木材, 綿糸, 油脂及蠟, 工業用品, 鐵製品, 金屬製品.

(輸入)

Table with 10 columns: 品名, 昭和二年, 昭和三年, 昭和四年, 昭和五年, 昭和六年, 品名, 昭和二年, 昭和三年, 昭和四年, 昭和五年, 昭和六年. Rows include 米, 大豆, 雜穀, 石炭, 木材, 棉實, 獸皮革, 麻苧.

露領亞細亞

(輸出)

Table with 10 columns: 品名, 昭和二年, 昭和三年, 昭和四年, 昭和五年, 昭和六年, 品名, 昭和二年, 昭和三年, 昭和四年, 昭和五年, 昭和六年. Rows include 砂糖, 鐵及鋼, 鐵製品.

(輸入)

Table with 10 columns: 品名, 昭和二年, 昭和三年, 昭和四年, 昭和五年, 昭和六年, 品名, 昭和二年, 昭和三年, 昭和四年, 昭和五年, 昭和六年. Rows include 木材, 鐵及鋼.

北支那

(輸出)

Table with 10 columns: 品名, 昭和二年, 昭和三年, 昭和四年, 昭和五年, 昭和六年, 品名, 昭和二年, 昭和三年, 昭和四年, 昭和五年, 昭和六年. Rows include 砂糖, 和酒, 洋酒, 醸造品, 生果實, 乾物, 昆布, 木材, 鐵及鋼, 金屬材, 加工木材, 綿糸, 礦油, 油脂及蠟, 塗料, 工業用品, 蕪油, 椰油.

(輸 入)

品名	昭和二年	昭和三年	昭和四年	昭和五年	昭和六年	品名	昭和二年	昭和三年	昭和四年	昭和五年	昭和六年
大豆	1,632	544	327	406	3,016	麻 苧	1,143	810	948	1,275	1,537
石 炭	39,680	58,363	44,636	58,960	43,212	鐵 及 鋼	6,681	6,347	4,468	8,245	11,836
磺 鐵 石	23,124	13,851	19,172	20,299	22,726	金 屬 材	834	1,654	192	542	684
木 材	6,883	6,633	2,597	1,112	1,322	豆 粕 其 他	7,855	10,124	10,019	10,267	17,281
棉 花	9,060	5,130	6,492	2,631	3,266	經 木 及 麥 稈 農 田	309	335	331	319	307
棉 實	13,978	11,554	12,158	28,777	45,972	綿 糸	223	—	1	10	663
獸 皮 革	4,037	3,302	2,797	1,182	998	油 脂 及 蠟	916	1,327	1,192	973	138
羽 毛 類	148	210	168	115	158	藥 品	902	1,439	1,934	1,366	3,009

長 江 流 域

(輸 出)

品名	昭和二年	昭和三年	昭和四年	昭和五年	昭和六年	品名	昭和二年	昭和三年	昭和四年	昭和五年	昭和六年
砂 糖	7,852	16,993	12,802	9,682	4,086	燐 寸	395	40	11	5	6
和 酒	588	117	146	131	63	鐵 製 品	3,929	5,430	6,199	4,951	4,135
釀 造 品	216	232	184	146	101	金 屬 製 品	1,857	1,375	1,593	1,411	628
乾 物	39	184	174	155	110	機 械 類	1,299	2,016	2,429	1,688	7,003
昆 布	720	1,034	1,613	152	553	硝 子 及 全 製 品	9,016	10,542	9,602	6,363	4,905
鐵 及 鋼	2,987	2,022	1,724	1,793	1,561	陶 磁 器	577	491	595	1,501	404
金 屬 材	1,374	1,218	2,391	1,040	1,118	綿 織 物	74,540	99,639	103,812	77,542	51,472
加 工 木 材	5	1,667	300	88	130	莫 大 小 及 タ オ ル	1,251	1,557	1,898	3,019	1,652
綿 糸	4,227	2,005	2,489	2,550	309	帽 子	1,845	1,850	1,339	776	501
油 脂 及 蠟	249	213	280	198	51	小 間 物 類	1,274	1,239	1,093	1,055	524
染 塗 料	1,116	1,216	1,136	1,744	1,528	和 洋 紙	5,510	15,229	13,045	12,866	8,694
工 業 用 品	5,584	8,007	7,438	8,049	6,009	藥 品	1,239	1,479	1,476	1,647	3,869
麻 苧 製 品	573	897	1,061	853	469						

(輸 入)

品名	昭和二年	昭和三年	昭和四年	昭和五年	昭和六年	品名	昭和二年	昭和三年	昭和四年	昭和五年	昭和六年
大 豆	145	193	164	309	174	麻 苧	6,341	7,516	8,924	3,353	6,415
雜 穀	190	700	831	810	1,357	鐵 及 鋼	12,696	4,379	5,179	5,265	6,034
磺 鐵 石	2,685	4,094	4,550	2,713	2,318	金 屬 材	2,642	1,814	2,050	1,653	1,979

(續) (輸 入)

品名	昭和二年	昭和三年	昭和四年	昭和五年	昭和六年	品名	昭和二年	昭和三年	昭和四年	昭和五年	昭和六年
木 材	107	1,943	149	173	13	油 脂 及 蠟	310	301	697	256	156
棉 花	8,370	11,951	3,690	1,653	1,549	染 塗 料	693	866	757	710	920
棉 實	41,749	46,910	66,571	25,274	2,876	工 業 用 品	2,766	3,034	3,129	3,260	2,943
獸 皮 革	1,485	1,143	1,573	1,261	1,375	鐵 製 品	118	39	27	34	34
羽 毛 類	373	377	550	621	463	和 洋 紙	246	251	214	184	187
豆 粕 其 他 肥 料	18,509	14,951	16,774	27,310	28,771	藥 品	1,088	1,302	1,301	1,662	2,001

南 支 那

(輸 出)

品名	昭和二年	昭和三年	昭和四年	昭和五年	昭和六年	品名	昭和二年	昭和三年	昭和四年	昭和五年	昭和六年
砂 糖	—	2,341	1,366	1,190	511	硝 子 及 全 製 品	343	71	142	366	187
セメント	—	15	1,777	2,401	3,954	綿 織 物	306	93	254	369	161
工 業 用 品	1,709	162	157	238	329	莫 大 小 及 タ オ ル	14	85	87	99	50
鐵 製 品	61	51	47	262	212	和 洋 紙	816	—	136	407	724
金 屬 製 品	5	4	13	34	52	藥 品	266	31	57	162	167

(輸 入)

品名	昭和二年	昭和三年	昭和四年	昭和五年	昭和六年	品名	昭和二年	昭和三年	昭和四年	昭和五年	昭和六年
雜 穀	591	819	915	435	246	棉 花	96	24	31	6	5

英 領 香 港

(輸 出)

品名	昭和二年	昭和三年	昭和四年	昭和五年	昭和六年	品名	昭和二年	昭和三年	昭和四年	昭和五年	昭和六年
金 屬 材	983	515	690	1,338	1,381	石 鹼	48	22	16	17	32
セメント	10	630	9,583	10,873	18,755	小 間 物 類	32	31	44	52	43
綿 糸	5,789	2,912	2,810	3,713	1,074	油 脂 及 蠟	39	22	42	33	12
鐵 製 品	1,550	949	1,268	1,288	1,067	工 業 用 品	1,862	1,421	1,167	1,498	2,258
金 屬 製 品	157	251	157	150	123	燐 寸	49	5	7	16	19
硝 子 及 全 製 品	2,110	1,743	1,971	1,282	1,038	和 洋 紙	1,689	2,044	2,371	1,834	1,622
綿 織 物	14,915	13,344	14,677	15,110	11,534	藥 品	331	560	467	304	462

(輸 入)

品 名	昭和二年	昭和三年	昭和四年	昭和五年	昭和六年	品 名	昭和二年	昭和三年	昭和四年	昭和五年	昭和六年
米	614	87	—	—	646	棉 實	54	239	18	6	8
砂 糖	1,536	1,043	750	470	508	鐵 及 鋼	2,292	3,861	5,620	4,049	1,067
木 材	2,691	6,496	4,546	6,562	7,977	金 屬 材	1,663	1,820	2,729	2,266	1,901
竹材及籐	136	131	192	152	42	豆 柏 其 他 料 工 業 用 品	925	1,011	960	622	586
棉 花	845	493	194	62	157		157	264	291	235	255

佛 領 印 度

(輸 出)

品 名	昭和二年	昭和三年	昭和四年	昭和五年	昭和六年	品 名	昭和二年	昭和三年	昭和四年	昭和五年	昭和六年
硝子及全製品	537	371	308	429	204	綿 織 物	81	114	113	51	39
陶磁器	5	5	8	10	5	莫大小及タオル	62	62	74	21	19

(輸 入)

品 名	昭和二年	昭和三年	昭和四年	昭和五年	昭和六年	品 名	昭和二年	昭和三年	昭和四年	昭和五年	昭和六年
米	728	2,236	—	—	—	棉 花	745	287	237	268	172
石 炭	63,500	47,899	70,603	60,786	132,315	油脂及蠟	—	42	311	119	434

暹 羅

(輸 出)

品 名	昭和二年	昭和三年	昭和四年	昭和五年	昭和六年	品 名	昭和二年	昭和三年	昭和四年	昭和五年	昭和六年
鐵及鋼	176	381	1,175	1,138	968	硝子及全製品	1,458	1,046	1,457	1,682	1,152
鐵製品	1,335	810	2,136	2,121	2,292	綿織物	667	328	1,353	785	577

(輸 入)

品 名	昭和二年	昭和三年	昭和四年	昭和五年	昭和六年	品 名	昭和二年	昭和三年	昭和四年	昭和五年	昭和六年
米	2,474	2,598	4,165	2,245	1,346	木 材	7,225	1,630	1,606	1,061	810

海 峽 殖 民 地

(輸 出)

品 名	昭和二年	昭和三年	昭和四年	昭和五年	昭和六年	品 名	昭和二年	昭和三年	昭和四年	昭和五年	昭和六年
釀造品	161	144	141	124	161	硝子及全製品	5,965	2,876	3,123	4,360	2,555
蔬 菜	39	23	6	13	3	陶磁器	45	27	52	41	39
綿 糸	277	242	355	284	45	綿織物	1,152	1,235	2,751	1,825	1,988
工業用品	1,520	630	1,105	2,102	2,117	莫大小及タオル	199	221	362	230	158
鐵製品	3,608	1,441	2,949	2,326	2,219	小間物類	72	49	62	53	45

(輸 入)

品 名	昭和二年	昭和三年	昭和四年	昭和五年	昭和六年	品 名	昭和二年	昭和三年	昭和四年	昭和五年	昭和六年
竹材及籐	456	430	398	238	499	鐵及鋼	407	899	1,784	2,204	3,723
棉 花	476	97	234	288	125	金 屬 材	2,734	3,421	3,013	2,008	1,968
棉 實	227	67	—	—	—	護 謨 及 全 製 品	1,817	2,484	2,754	2,569	2,913

英 領 印 度

(輸 出)

品 名	昭和二年	昭和三年	昭和四年	昭和五年	昭和六年	品 名	昭和二年	昭和三年	昭和四年	昭和五年	昭和六年
木 材	69	16	—	500	188	機 械 類	82	108	129	140	63
鐵及鋼	1,184	447	200	125	133	硝子及全製品	30,369	31,476	34,512	27,544	24,534
金 屬 材	3,371	3,713	3,762	3,471	2,437	陶磁器	304	428	426	186	272
セメント	102	246	2,567	8,605	15,669	荒 物	22	22	14	10	13
加工木材	5	17	201	537	904	綿織物	41,555	42,324	64,390	41,207	43,547
綿 糸	21,306	8,018	12,659	8,146	5,592	莫大小及タオル	7,889	9,480	10,051	11,918	6,998
工業用品	817	831	764	880	728	小間物類	356	293	338	315	218
鐵製品	6,848	7,092	8,451	7,900	8,011	玩 具	1,463	1,686	1,613	1,257	939

(輸入)

品名	昭和二年	昭和三年	昭和四年	昭和五年	昭和六年	品名	昭和二年	昭和三年	昭和四年	昭和五年	昭和六年
米	497	751	2	—	—	鐵及鋼	142,936	192,352	202,888	114,159	90,171
棉花	62,915	59,263	67,809	65,076	82,400	金屬材	3,259	2,252	4,025	19,426	7,400
棉實	4,188	758	952	692	412	豆粕其他料	10,256	3,005	4,445	5,355	8,026
獸皮革	941	743	804	402	360	油脂及蠟	1,958	2,085	1,358	3,542	2,962

亞 刺 比 亞

(輸出)

品名	昭和二年	昭和三年	昭和四年	昭和五年	昭和六年	品名	昭和二年	昭和三年	昭和四年	昭和五年	昭和六年
綿糸	312	81	273	67	13	綿織物	2,212	985	4,055	5,496	6,519

シ リ ヤ

(輸出)

品名	昭和二年	昭和三年	昭和四年	昭和五年	昭和六年	品名	昭和二年	昭和三年	昭和四年	昭和五年	昭和六年
綿糸	—	8	—	—	4	綿織物	36	17	24	84	431

二、南 洋 方 面

南 洋

(輸出)

品名	昭和二年	昭和三年	昭和四年	昭和五年	昭和六年	品名	昭和二年	昭和三年	昭和四年	昭和五年	昭和六年
セメント	1,252	977	812	9,497	22,771	硝子及全製品	18,014	23,888	29,890	25,197	32,025
加工木材	—	798	3,818	2,766	5,245	綿織物	28,622	32,237	37,072	29,267	32,601
綿糸	1,297	977	651	433	211	莫大小及タオル	1,318	1,663	2,009	1,362	1,813
鐵製品	4,599	8,270	11,201	9,829	10,327	紙製品	1,628	1,184	1,991	1,097	795

(輸入)

品名	昭和二年	昭和三年	昭和四年	昭和五年	昭和六年	品名	昭和二年	昭和三年	昭和四年	昭和五年	昭和六年
砂糖	53,652	34,635	15,553	7,810	10,163	金屬材	1,736	1,293	809	365	271
礦鑛石	3,558	7,626	18,389	17,819	13,503	油脂及蠟	6,647	5,988	5,765	3,567	2,837
獸皮革	629	1	2	41	110	工業用品及製品	429	339	664	163	127
麻苧	437	2,457	2,602	3,750	3,441	工業用品及製品	385	636	745	555	934
鐵及鋼	6,074	16,971	13,685	9,960	16,701						

濠 洲

(輸出)

品名	昭和二年	昭和三年	昭和四年	昭和五年	昭和六年	品名	昭和二年	昭和三年	昭和四年	昭和五年	昭和六年
綿糸	1	10	10	34	104	綿織物	873	374	602	547	774
鐵製品	197	239	236	159	167	莫大小及タオル	11	30	133	225	222
硝子及全製品	2,447	2,873	2,652	2,008	569	紙製品	14	7	3	9	4

(輸入)

品名	昭和二年	昭和三年	昭和四年	昭和五年	昭和六年	品名	昭和二年	昭和三年	昭和四年	昭和五年	昭和六年
獸皮革	2,045	119	417	675	625	油脂及蠟	5,902	5,686	5,000	4,546	5,437
羽毛類	10,947	11,236	8,911	4,535	13,411	工業用品及製品	1,086	872	1,306	708	383
鐵及鋼	1,064	2,934	2,737	35	1,017	工業用品及製品	128	63	277	165	265
金屬材	10,115	12,369	12,937	11,589	7,146						

三、歐 洲 方 面

土 耳 古

(輸出)

品名	昭和二年	昭和三年	昭和四年	昭和五年	昭和六年	品名	昭和二年	昭和三年	昭和四年	昭和五年	昭和六年
綿糸	9	—	—	—	8	綿織物	411	62	125	1,070	2,321

伊 太 利

(輸出)

品名	昭和二年	昭和三年	昭和四年	昭和五年	昭和六年	品名	昭和二年	昭和三年	昭和四年	昭和五年	昭和六年
綿織物	21	14	5	14	36	陶磁器	4	5	2	10	7

(輸入)

品名	昭和二年	昭和三年	昭和四年	昭和五年	昭和六年	品名	昭和二年	昭和三年	昭和四年	昭和五年	昭和六年
鐵及鋼	567	273	216	117	139	和洋紙	44	92	105	34	87
金屬材	287	362	1,507	1,003	32						

佛 蘭 西

(輸出)

品名	昭和二年	昭和三年	昭和四年	昭和五年	昭和六年	品名	昭和二年	昭和三年	昭和四年	昭和五年	昭和六年
綿織物	36	63	68	604	312	玩具	4	17	14	14	7

(輸入)

品名	昭和二年	昭和三年	昭和四年	昭和五年	昭和六年	品名	昭和二年	昭和三年	昭和四年	昭和五年	昭和六年
鐵及鋼	768	2,916	7,810	4,076	2,180	硝子及全製品	1,441	1,598	1,456	1,064	1,001
染塗料	148	115	91	72	61	藥品	10	66	59	151	114

西 班 牙

(輸入)

品名	昭和二年	昭和三年	昭和四年	昭和五年	昭和六年	品名	昭和二年	昭和三年	昭和四年	昭和五年	昭和六年
洋酒	297	341	508	294	208						

英 吉 利

(輸出)

品名	昭和二年	昭和三年	昭和四年	昭和五年	昭和六年	品名	昭和二年	昭和三年	昭和四年	昭和五年	昭和六年
植物油	1,009	25	1,029	1,233	253	刷子及毛	307	184	185	111	46
油脂及蠟	68	—	4	—	30	綿織物	3	253	83	15	184
硝子及全製品	2	8	35	43	23	莫大小及ル	3,949	3,516	2,691	4,720	5,547
陶磁器	30	18	15	21	10	玩具	86	55	191	253	291

(輸入)

品名	昭和二年	昭和三年	昭和四年	昭和五年	昭和六年	品名	昭和二年	昭和三年	昭和四年	昭和五年	昭和六年
碳鑽石	—	—	—	835	1,457	金屬線	753	628	556	912	906
羽毛類	761	455	322	100	84	金屬製品	214	179	138	239	442
鐵及鋼	33,941	51,106	42,392	38,293	60,162	機械類	2,048	38	351	101	59
金屬材	6,325	6,313	5,897	4,333	4,980	硝子及全製品	1,455	1,661	1,080	641	545
染塗料	155	206	205	158	154	綿織物	86	110	91	81	67
工業用品	5,189	4,133	4,434	4,371	3,046	毛織物	7,086	6,528	5,676	1,355	1,180
疊疊及疊物	120	101	92	79	62	和洋紙	435	356	318	274	235
鐵管	504	752	367	315	98	藥品	112	212	258	359	668
鐵製品	2,309	1,570	1,427	889	683						

白 耳 義

(輸入)

品名	昭和二年	昭和三年	昭和四年	昭和五年	昭和六年	品名	昭和二年	昭和三年	昭和四年	昭和五年	昭和六年
鐵及鋼	52,558	42,979	40,640	16,784	19,949	金屬線	3,313	410	2,789	1,030	770
金屬材	683	503	781	268	299	硝子及全製品	2,856	3,264	2,930	2,323	1,662
鐵管	5,314	1,188	901	84	6	和洋紙	133	81	77	5	39
鐵製品	130	138	146	130	903						

和 蘭

(輸入)

品名	昭和二年	昭和三年	昭和四年	昭和五年	昭和六年	品名	昭和二年	昭和三年	昭和四年	昭和五年	昭和六年
鐵及鋼	13,979	6,161	2,790	6,081	19,399	工業用品	2	117	210	268	22

獨 逸

(輸出)

品名	昭和二年	昭和三年	昭和四年	昭和五年	昭和六年	品名	昭和二年	昭和三年	昭和四年	昭和五年	昭和六年
植物油	—	—	—	296	25	魚油	—	149	75	60	—

(輸 入)

品名	昭和二年	昭和三年	昭和四年	昭和五年	昭和六年	品名	昭和二年	昭和三年	昭和四年	昭和五年	昭和六年
糖	3,130	1,737	2,826	2,127	2,049	機械類	155	255	371	111	165
鐵及鋼	21,933	9,138	11,996	7,751	12,536	電氣用品	6	167	9	6	7
金屬材	2,634	3,141	1,741	1,893	2,002	硝子及全製品	562	46	21	29	38
礦油	292	1,636	613	1,425	841	家具	7	4	4	2	23
塗料	388	587	456	417	336	毛織物	348	393	372	213	201
工業用品	464	629	772	394	134	和洋紙	1,141	860	626	254	252
鐵管	1,902	2,136	2,147	615	298	紙製品	104	49	16	17	24
鐵製品	1,775	1,582	1,413	1,107	945	藥品	186	198	411	628	631
金屬線	8,457	5,052	10,751	4,570	5,074	爆發物	319	3	264	411	273
金屬製品	145	137	515	56	25						

丁 抹

(輸 入)

品名	昭和二年	昭和三年	昭和四年	昭和五年	昭和六年	品名	昭和二年	昭和三年	昭和四年	昭和五年	昭和六年
鐵製品	28	1,481	—	—	—	毛織物	24	26	12	9	14
硝子及全製品	195	2	19	18	15	和洋紙	36	816	41	43	51

諾 威

(輸 入)

品名	昭和二年	昭和三年	昭和四年	昭和五年	昭和六年	品名	昭和二年	昭和三年	昭和四年	昭和五年	昭和六年
鐵及鋼	38	65	49	17	20	和洋紙	298	236	206	245	415
金屬材	—	311	—	—	—						

瑞 典

(輸 入)

品名	昭和二年	昭和三年	昭和四年	昭和五年	昭和六年	品名	昭和二年	昭和三年	昭和四年	昭和五年	昭和六年
鐵及鋼	1,015	472	149	128	105	鐵製品	109	246	196	303	177
金屬材	—	—	—	—	47	和洋紙	2,272	2,143	2,024	1,157	2,255

四、亞 米 利 加

北 亞 米 利 加

(輸 出)

品名	昭和二年	昭和三年	昭和四年	昭和五年	昭和六年	品名	昭和二年	昭和三年	昭和四年	昭和五年	昭和六年
油脂及蠟	—	—	4	5	5	陶磁器	12	14	12	39	1
工業用品	72	53	15	12	4	硝子及毛	877	604	952	568	351

(輸 入)

品名	昭和二年	昭和三年	昭和四年	昭和五年	昭和六年	品名	昭和二年	昭和三年	昭和四年	昭和五年	昭和六年
澱粉及粉	3,390	4,922	4,131	2,617	3,269	油脂及蠟	835	1,280	2,494	4,025	5,863
礦鑽石	383	41,859	61,595	70,793	67,386	工業用品	693	609	7,251	17,527	19,146
木材	937,089	859,507	867,434	696,915	717,078	鐵管	3,687	3,331	5,213	4,675	2,848
棉花	40,105	59,007	59,262	69,052	111,892	鐵製品	2,603	2,716	4,192	4,193	11,099
製紙原料	536	1,000	5,657	2,192	9,181	金屬線	1,765	1,634	1,988	4,989	1,603
獸皮革	801	453	414	324	1,152	金屬製品	380	327	371	181	371
鐵及鋼	29,024	61,064	49,660	30,354	25,793	機械類	230	162	369	610	386
金材	6,026	27,094	33,343	31,023	29,829	藥品	211	325	127	281	681
礦油	25,639	38,761	63,213	114,439	177,070						

南 亞 米 利 加

(輸 出)

品名	昭和二年	昭和三年	昭和四年	昭和五年	昭和六年	品名	昭和二年	昭和三年	昭和四年	昭和五年	昭和六年
硝子及全製品	7	33	63	33	137	玩具	74	47	28	21	96
綿織物	1,274	725	1,761	709	57						

(輸 入)

品名	昭和二年	昭和三年	昭和四年	昭和五年	昭和六年	品名	昭和二年	昭和三年	昭和四年	昭和五年	昭和六年
工業用品	859	739	792	8,542	4,985						

五、亞弗利加

(輸出)

Table with columns for product names and years (昭和二年 to 昭和六年) showing export volumes for items like '硝子及全製品' and '綿織物'.

(輸入)

Table with columns for product names and years (昭和二年 to 昭和六年) showing import volumes for items like '礦鑽石' and '獸皮革'.

第三款 外國各港重要出入貨物

更に對外各港別に出入貨物中重要なもの、數量を次表に掲記す。

昭和六年 外國港別品種別噸量表

Large table with columns for port names, product categories, and quantities, detailing trade data for various goods like '綿織物', '鐵製品', and '和洋紙'.

(續) 昭和六年 外國港別品種別噸量表

Table with columns for port names, product categories, and quantities, continuing trade data for goods like '綿糸', '植物肥料', and '鐵製品'.

(續) 昭和六年外國港別品種別噸量表

港別	發着別	種別	噸量
津	送	木材 283 金屬製品 272 土及砂 266 植物油 248 機械類 159 木製品 147	
		煉瓦及瓦 144 履物及全附屬品 142 陶磁器 137 文房具 133 礦石製品 131 加工木材 125	
		皮革製品 118 小間物類 115 昆布 112 布帛製品 104 襪及履物 103 其他賣藥, 茶, 刷子及刷毛等	
津	到着	棉實 35,859 動物飼料 9,340 種子及苗木 5,131 工業用藥品 4,570 動物肥料 4,547 石炭 1,795	
		棉花 1,462 植物肥料 1,455 荒物 1,404 麻苧 1,372 豆粕肥料 1,254 雜穀 904	
		藥品 794 鳥獸肉 752 植物油 619 獸皮革 614 生果實 604 礦油 537	
		金屬材 512 其他豆 414 礦鐵石 255 鐵及鋼 210 其他羽毛類, 煙草, 木材等	
芝罘	發送	セメント 350 綿織物 288 鐵及鋼 109 其他工業用藥品, 金屬線, 金屬材等	
	到着	木材, 絹糸, 塗料等	
青島	發送	綿織物 11,741 鐵及鋼 7,127 和洋紙 3,679 工業用藥品 3,273 木材 2,998 砂糖 2,601	
		襪及履物 2,342 鐵製品 2,219 車輛 1,898 機械類 1,802 金屬線 916 硝子及全製品 901	
		莫大小及タオル 568 塗料 557 鐵管 549 護膜及全製品 499 電氣用品 453 植物油 419	
	到着	陶磁器 337 藥品 335 植物肥料 325 麻苧製品 324 加工木材 301 其他織物 292	
		其他糸 257 昆布 238 履物及全附屬品 227 木製品 225 生果實 208 顏料及填充料 202	
		釀造品 186 紙製品 175 金屬製品 170 玩具 153 帽子 150 皮革製品 132	
到着	綿糸 124 其他油脂及蠟, 染料, 文房具等		
	動物飼料 18,718 棉實 10,113 石炭 9,032 糖 8,661 鳥獸肉 6,572 其他豆 4,914		
	種子及苗木 2,017 棉花 1,763 植物肥料 1,428 木材 1,206 動物肥料 1,021 礦鐵石 900		
到着	綿糸 662 土及砂 644 豆粕肥料 564 獸皮革 341 經木及麥稈真田 288 其他糸 245		
	其他雜穀, 植物油, 油脂及蠟等		
上海	發送	綿織物 50,306 和洋紙 8,581 機械類 7,002 工業用藥品 5,914 硝子及全製品 4,855 鐵製品 4,064	
		藥品 3,863 砂糖 2,899 木製品 1,952 其他糸 1,871 電氣用品 1,774 莫大小及タオル 1,627	
		鐵及鋼 1,532 礦石製品 1,172 金屬材 1,115 塗料 1,080 煉瓦及瓦 933 金屬線 923	
		布帛製品 834 履物及全附屬品 828 木材 815 鐵管 796 護膜及全製品 708 礦鐵石 631	
		金屬製品 628 昆布 553 小間物類 522 米 510 帽子 501 陶磁器 403	
	到着	玩具 365 麻苧製品 333 綿糸 308 棉花 305 賣藥 294 土及砂 284	
		紙製品 261 顏料及填充料 256 魚油 240 石鹼 240 植物油 231 齒牙甲殼及骨角 228	
		銅 226 皮革製品 216 其他織物 215 染料 167 製綿 182 文房具 175	
		襪及履物 166 金屬管 163 人造肥料 152 穀粉及澱粉 136 加工木材 130 被服 108	
		釀造品 101 其他荒物, 乾物, 洋傘等	

(續) 昭和六年外國港別品種別噸量表

港別	發着別	種別	噸量
海	到着	動物飼料 25,327 植物肥料 20,651 綿糸 13,847 種子及苗木 6,991 麻苧 4,353 鐵及鋼 3,320	
		工業用藥品 2,745 礦鐵石 2,310 藥品 1,683 石炭 1,532 其他豆 1,617 金屬材 1,612	
		齒牙甲殼及骨角 1,542 棉花 1,526 襪及履物 1,047 豆粕肥料 982 獸皮革 897 植物油 716	
鎮江	發送	雜穀 659 其他植物纖維 622 塗料 485 陶磁器 438 棉實 360 穀粉及澱粉 315	
		人造肥料 276 賣藥 256 羽毛類 226 其他和洋紙, 薪炭, 茶等	
		和洋紙	
南京	到着	鐵及鋼 2,700 其他大豆, 石材, 種子及苗木	
	發送	綿織物, 刷子及刷毛, 鐵製品等	
蕪湖	到着	齒牙甲殼及骨角, 麻苧, 工業用藥品等	
	發送	種子及苗木 2,722 其他植物肥料, 藥品, 齒牙甲殼及骨角等	
九江	到着	鐵製品	
	發送	齒牙甲殼及骨角 610 其他種子及苗木, 棉實, 植物肥料等	
漢口	到着	砂糖 1,137 綿織物 1,124 塗料 261 麻苧製品 136 和洋紙 102 其他工業用藥品, 鐵製品, 鐵管等	
	發送	植物肥料 6,889 齒牙甲殼及骨角 3,566 動物飼料 3,452 棉實 2,384 麻苧 1,993 雜穀 679	
長沙	到着	種子及苗木 578 獸皮革 477 塗料 318 藥品 300 金屬材 288 羽毛類 223	
	發送	其他工業用藥品, 其他豆, 豆粕肥料等	
重慶	到着	綿織物	
	發送	金屬材, 竹材及籐, 羽毛類等	
福州	到着	綿織物	
	發送	齒牙甲殼及骨角, 其他植物纖維, 塗料等	
廈門	到着	植物油	
	發送	人造肥料 219 其他電氣用品, 工業用藥品, セメント等	
汕頭	到着	石炭 15,865 其他豆粕肥料, 植物肥料, 金屬材等	
	發送	セメント 3,326 米 375 麥 297 和洋紙 201 鐵製品 150 藥品 111	
汕頭	到着	其他鐵及鋼, 電氣用品, 綿織物等	
	發送		

(續) 昭和六年外國港別品種別噸量表

港別	發着別	種別	噸量
門	到着	電氣用品, 棉質, 植物肥料等	
汕	發送	セメント 619 硝子及全製品 124 其他人造肥料, 米, 和洋紙等	
頭	到着	木製品 233 其他雜穀, 玩具, 棉花等	
廣	發送	砂糖 511 和洋紙 469 礦油 248 工業用藥品 245 綿織物 107 人造肥料 106 其他金屬線, 鐵及鋼, 紙製品等	
東	到着	植物肥料 276 雜穀 231 其他襪及履物, 豆粕肥料, 鐵及鋼等	
香	發送	セメント 18,755 綿織物 11,534 工業用藥品 2,258 和洋紙 1,622 木材 1,528 金屬材 1,381 硝子及全製品 1,067 硝子及全製品 1,038 電氣用品 810 塗料 782 藥品 462 麻苧製品 448 顏料及填充料 403 動物飼料 384 棉花 375 其他織物 344 鐵及鋼 312 礦石製品 243 金屬線 233 銅 154 其他糸 142 金屬製品 123 帽子 122 布帛製品 121 機械類 109 其他莫大小及タオル, 礦石, 鐵管等	
港	到着	木材 7,977 鋼 4,639 石炭 2,925 金屬材 1,901 鐵及鋼 1,067 蕪桐棕桐製品 811 米 646 礦石 562 砂糖 508 豆粕肥料 494 油脂及蠟 436 獸皮革 321 藥品 286 工業用藥品 255 土及砂 241 其他棉花, 植物油, 雜穀等	
ホ	到着	石炭 71,421 其他油脂及蠟, 竹材及籐, 絹織物等	
海	發送	塗料 121 其他工業用藥品, 莫大小及タオル, 綿織物等	
防	到着	石炭 12,289 油脂及蠟 419 種子及苗木 233 鐵及鋼 200 其他棉花, 金屬材, 塗料等	
ハ	發送	綿織物	
ノ	到着	絹織物	
イ	到着	石炭 48,605	
カ	發送	セメント 333 硝子及全製品 198 其他加工木材, 工業用藥品, 鐵製品等	
フ	到着	種子及苗木 218 其他棉質, 棉花, 雜穀等	
西	發送	鐵製品 2,292 硝子及全製品 1,152 鐵及鋼 968 綿織物 577 和洋紙 458 鐵管 240 工業用藥品 166 電氣用品 109 其他礦石製品, 刷子及刷毛, 帽子等	
貢	到着	米 1,346 木材 810 其他雜穀, 棉花, 玩具等	
盤	發送	硝子及全製品 2,368 鐵製品 1,988 工業用藥品 1,980 綿織物 1,962 セメント 841 米 557	

(續) 昭和六年外國港別品種別噸量表

港別	發着別	種別	噸量
嘉	發送	和洋紙 266 履物及全附屬品 260 鐵及鋼 182 塗料 169 紙製品 160 釀造品 158 藥品 147 其他織物 133 加工木材 123 莫大小及タオル 120 布帛製品 109 其他車輛, 電氣用品, 皮革製品等	
坡	到着	穀粉及澱粉 4,642 鐵及鋼 3,723 護膜及全製品 2,832 礦油 1,553 金屬材 1,332 齒牙甲殼及骨角 596 竹材及籐 499 工業用藥品 396 藥品 377 其他棉花, 染料, 鐵製品等	
ホ	發送	セメント 147 其他綿織物, 莫大小及タオル, 鐵製品等	
ト	到着	護膜及全製品, 砂糖, 工業用藥品等	
セ	發送	セメント 1,853 加工木材 326 鐵製品 222 硝子及全製品 187 工業用藥品 132 其他莫大小及タオル, 護膜及全製品, 皮革製品等	
ツ	到着	金屬材 636 其他護膜及全製品, 植物油	
ト	發送	綿織物 6,654 セメント 4,292 硝子及全製品 1,942 鐵製品 875 莫大小及タオル 852 履物及全附屬品 579 其他織物 241 塗料 207 硝子及全製品 191 帽子 111 其他絹織物, 布帛製品, 鐵及鋼等	
貢	到着	鐵及鋼 8,082 金屬材 7,385 棉花 4,318 油脂及蠟 1,675 植物肥料 436 薪炭 326 護膜及全製品 249 其他豆 239 其他石炭, 獸皮革, 穀粉及澱粉等	
甲	發送	綿織物 12,831 硝子及全製品 10,918 セメント 4,670 莫大小及タオル 4,532 鐵製品 3,819 履物及全附屬品 3,217 人造肥料 1,393 加工木材 791 帽子 700 其他糸 581 石製品 559 塗料 493 玩具 417 硝子及全製品 325 工業用藥品 324 木製品 322 和洋紙 250 農具 247 其他織物 241 車輛 239 木材 188 絹織物 183 陶磁器 179 電氣用品 168 文房具 160 布帛製品 152 皮革製品 143 被服 138 護膜及全製品 115 其他麻苧製品, 金屬材, 小間物類等	
陀	到着	鐵及鋼 72,739 棉花 3,841 種子及苗木 3,823 植物肥料 3,678 油脂及蠟 1,031 豆粕肥料 982 礦石 455 動物肥料 400 藥品 396 其他穀粉及澱粉, 雜穀, 塗料等	
マ	發送	綿織物 675 硝子及全製品 397 鐵製品 319 硝子及全製品 183 其他莫大小及タオル, 履物及全附屬品, 皮革製品等	
ド	到着	獸皮革, 棉花, 木材等	
ラ	發送	綿織物, 鐵製品	
ス	到着	棉花 305 其他雜穀, 茶	

(續) 昭和六年外國港別品種別噸量表

港別	發着別	種	別	噸	量		
古倫母	發送	セメント 5,721 履物及全附屬品 207	綿織物 3,312 加工木材 101	硝子及全製品 1,720 其他布帛製品, 其他織物, 玩具等	莫大小及タオル 321 工業用藥品 319 鐵製品 209		
	到着	棉花 4,019 其他獸皮革, 棉實, 茶等	植物肥料 835 豆粕肥料 827	護謨及全製品 276	油脂及蠟 237 穀粉及澱粉 234		
孟買	發送	綿織物 14,366 米 1,027 玩具 387 鋼 156	硝子及全製品 8,636 木製品 962 其他糸 257 金屬製品 142	綿糸 4,856 莫大小及タオル 800 セメント 253 護謨及全製品 130	鐵製品 2,433 其他織物 622 石製品 247 皮革製品 129	金屬材 2,326 履物及全附屬品 615 和洋紙 175 被服 110	塗料 1,991 絹織物 398 電氣用品 171 土及砂 100
	到着	棉花 59,765 鐵及鋼 9,350	植物肥料 572 豆粕肥料 254	棉實 213	其他護謨及全製品, 木材, 薪炭等		
加刺智	發送	綿織物 5,166 其他履物及全附屬品, 其他織物, 帽子等	硝子及全製品 1,021 セメント 733	莫大小及タオル 421	鐵製品 354 絹織物 166		
	到着	棉花 10,140 其他藥品					
テール島	到着	礦鑽石 3,150	其他土及砂				
アデン	發送	綿織物 6,391	其他莫大小及タオル, 硝子及全製品, 機寸等				
	到着	護謨及全製品					
バスラ	發送	綿織物 128	其他履物及全附屬品, 綿糸, 莫大小及タオル等				
アサレンド	發送	綿織物 431	其他鐵製品, 莫大小及タオル, 綿糸等				
マニラ	發送	硝子及全製品 8,809 人造肥料 728 履物及全附屬品 113	鐵製品 1,794 莫大小及タオル 513 其他金屬製品, 陶磁器, 礦石製品等	セメント 1,791 土及砂 353	米 1,428 和洋紙 299 工業用藥品 1,058 電氣用品 199 塗料 154	綿織物 736 染料	
	到着	木材 7,525 麻 3,419	其他鐵及鋼, 獸皮革, 植物油等				
イロイロ	發送	人造肥料 261	其他セメント, 硝子及全製品, 鐵製品等				
	到着	木材 10,285	其他金屬材, 工業用藥品				
セカ	發送	土及砂 1,262	硝子及全製品 762 鐵製品 553	其他セメント, 米, 履物及全附屬品等			

(續) 昭和六年外國港別品種別噸量表

港別	發着別	種	別	噸	量
ブ	到着	其他植物纖維 645	種子及苗木 204	其他木材, 鐵及鋼, 齒牙甲殼及骨角等	
ザンボア	發送	鐵製品, 硝子及全製品, 履物及全附屬品等			
	到着	木材 14,665	其他藥品, 麻 芋		
ダバオ	發送	米 580	其他鐵製品, 茶, 釀造品等		
サンダカン	到着	木材 17,944	其他鐵製品		
	發送	加工木材			
タワオ	到着	木材 4,405	礦油 1,312	其他砂糖, 藥品, 工業用藥品等	
	發送	藥品, 釀造品, 鐵及鋼等			
サマリダ	到着	鐵及鋼 6,713	其他麻 芋, 護謨及全製品, 竹材及籐等		
	發送	綿織物 190	其他硝子及全製品, 鐵製品, 木製品等		
バリクババン	到着	木材 230	其他竹材及籐		
バルン	發送	硝子及全製品, 襪及履物, 綿織物等			
	到着	鐵及鋼 3,043	油脂及蠟 2,621	其他木材, 藥品	
ホンチヤナコ	發送	綿織物 127	其他硝子及全製品, 鐵製品, 乾物等		
メナド	到着	竹材及籐, 護謨及全製品			
	發送	綿織物, 硝子及全製品, 鐵製品等			
ゴロンタロ	到着	穀粉及澱粉 399	其他砂糖, 木材, 竹材及籐等		
	發送	綿織物 309	硝子及全製品 171 セメント 163	其他鐵及鋼, 塗料, 麻 芋製品等	
マカ	到着	木材 4,592	竹材及籐 521		
	發送	綿織物, 礦油, 鐵管等			
マカ	到着	木材 5,607	其他齒牙甲殼及骨角		
	發送	米 5,996	綿織物 2,003 硝子及全製品 1,191	鐵製品 608 セメント 483	其他綿糸, 木製品, 鐵及鋼等

(續) 昭和六年外國港別品種別噸量表

港別	發着別	種別	噸量
ツサ	到着	雜穀 2,623 種子及苗木 1,155 齒牙甲殼及骨角 649 竹材及籐 568 其他植物纖維 562 鐵及鋼 499	
	發着	護膜及全製品 260 石材 240 其他木材, 藥品, 油脂及蠟等	
バタ	發送	セメント 12,463 綿織物 8,335 硝子及全製品 7,624 米 3,428 加工木材 2,770 鐵製品 2,257	
	到着	人造肥料 650 其他織物 592 鐵及鋼 343 塗料 279 工業用藥品 248 車輛 182	
ビヤ	發送	絹織物 124 鐵管 115 其他金屬絲, 電氣用品, 金屬管等	
	到着	砂糖 3,647 穀粉及澱粉 2,194 鐵及鋼 426 護膜及全製品 263 藥品 251 銅 224	
チエリボン	發送	綿織物 1,378 硝子及全製品 1,089 セメント 992 人造肥料 755 米 678 紙製品 264	
	到着	鐵及鋼 1,147 種子及苗木 632 其他穀粉及澱粉, 齒牙甲殼及骨角, 砂糖等	
サマ	發送	綿織物 6,570 米 4,181 硝子及全製品 3,189 鐵製品 1,129 セメント 1,092 木材 652	
	到着	加工木材 386 莫大小及タオル 321 其他織物 319 鐵及鋼 287 紙製品 273 人造肥料 213	
ラ	發送	電氣用品 147 和洋紙 145 被服 144 帽子 126 車輛 110 其他藥品, 陶磁器, 絹織物等	
	到着	砂糖 1,494 棉實 681 鐵及鋼 505 雜穀 504 植物肥料 450 其他種子及苗木, 穀粉及澱粉, 木材等	
ス	發送	綿織物 11,256 米 9,118 硝子及全製品 8,134 鐵管 6,624 鐵製品 3,069 セメント 1,985	
	到着	加工木材 1,056 莫大小及タオル 879 其他織物 830 金屬管 767 鐵及鋼 719 塗料 578	
ラ	發送	人造肥料 536 玩具 440 工業用藥品 423 絹織物 323 帽子 265 車輛 240	
	到着	木製品 210 被服 207 紙製品 189 乾物 154 電氣用品 149 皮革製品 117	
バヤ	發送	履物及全附屬品 105 其他護膜及全製品, 藥品, 刷子及刷毛等	
	到着	種子及苗木 9,307 砂糖 4,544 鐵及鋼 4,206 穀粉及澱粉 4,107 礦油 667 棉實 616	
ブリ	發送	齒牙甲殼及骨角 435 護膜及全製品 311 植物肥料 293 雜穀 271 金屬材 218 其他油脂及蠟	
	到着	工業用藥品, 植物油等	
ブリ	發送	種子及苗木 856 植物肥料 332 雜穀 322 砂糖 281 其他動物肥料, 其他豆	
	到着	硝子及全製品 425 其他セメント, 綿織物, 鉄製品	
チヤ	發送	植物肥料, 砂糖, 護膜及全製品等	
	到着		
パ	發送	セメント 1,990 綿織物 189 其他人造肥料, 被服, 鐵及鋼等	
	到着		

(續) 昭和六年外國港別品種別噸量表

港別	發着別	種別	噸量
バン	到着	棉花 684 竹材及籐 265 其他棉實, 砂糖, 護膜及全製品等	
	發送	加工木材 1,003 セメント 683 鐵製品 485 藥品 412 綿織物 346 硝子及全製品 246	
メダ	發送	人造肥料 154 礦石製品 111 其他工業用藥品, 鐵及鋼, 車輛等	
	到着	護膜及全製品, 植物油	
コジ	發送	綿織物, 鐵製品	
	到着	綿織物, 人造肥料, セメント等	
パダン	發送	綿織物 893 セメント 105 其他硝子及全製品, 鐵製品, 金屬管等	
	到着	木材, 植物油, 油脂及蠟等	
ラ	發送	綿織物, 鐵製品	
	到着	齒牙甲殼及骨角, 種子及苗木	
バオ	發送	陶磁器, セメント, 木材等	
	到着	礦鐵石 1,000	
バ	發送	綿織物, 其他織物, 乾物等	
	到着	礦鐵石 12,500	
マ	發送	乾物, 履物及全附屬品, 米等	
	到着	鐵及鋼, 礦油, 米等	
ヤ	發送	金屬材, 鐵及鋼, 大豆等	
	到着	蔬菜, 乾物, 礦油等	
タ	發送	礦油, 米, 砂糖等	
	到着	綿織物, 硝子及全製品, 刷子及刷毛等	
タ	發送	齒牙甲殼及骨角, 油脂及蠟, 金屬材等	
	到着	綿織物, 硝子及全製品, 鐵製品等	
プリ	發送	羽毛類 2,020 油脂及蠟 1,311 齒牙甲殼及骨角 397 護膜及全製品 223 其他獸皮革, 鳥獸肉, 工業用藥品等	
	到着		

(續) 昭和六年 外國港別品種別噸量表

港別	發着別	種別	噸量
レドニー	發送	襪及屑物 442 其他糸 430 綿織物 298 硝子及全製品 247 莫大小及タオル 192 綿糸 104 其他電氣用品, 塗料, 鐵製品等	
	到着	麥 9,965 羽毛類 7,243 油脂及蠟 2,748 齒牙甲殼及骨角 1,293 鐵及鋼 862 金屬材 748 種子及苗木 689 獸皮革 346 其他工業用藥品, 藥品, 穀粉及澱粉等	
メルボルン	發送	綿織物 346 硝子及全製品 148 塗料 104 其他襪及屑物, 電氣用品, 植物油等	
	到着	麥 4,123 羽毛類 3,529 金屬材 2,623 油脂及蠟 882 穀粉及澱粉 652 工業用藥品 214 其他獸皮革, 鐵及鋼, 藥品等	
アデレード	發送	硝子及全製品, 綿織物	
	到着	油脂及蠟, 羽毛類, 工業用藥品等	
フレマントル	發送	襪及屑物, 鐵製品, 綿織物等	
	到着	襪及全製品, 毛織物, 金屬材等	
バリス	發送	綿織物, 莫大小及タオル, 鐵製品等	
ブルム	發送	其他豆, 醸造品, 莫大小及タオル等	
ニューギラン	發送	植物肥料 100 其他和洋紙, 硝子及全製品, 電氣用品等	
	到着	羽毛類, 油脂及蠟, 藥品等	
ウエリントン	發送	硝子及全製品, 電氣用品, 鐵製品等	
	到着	羽毛類 309 油脂及蠟 229 其他藥品, 獸皮革	
木曜島	發送	醸造品, 鐵製品, 乾物等	
	到着	齒牙甲殼及骨角 306 其他工業用藥品	
ホバート	到着	金屬材 3,757 其他羽毛類	
スタール	發送	綿織物 2,126 米 225 其他鐵製品, 履物及全附屬品, 車輛等	
スミナ	發送	綿織物 195 其他綿糸	
オウサ	到着	工業用藥品 3,257	
サロ	發送	藥品, 綿織物, 鐵製品等	

(續) 昭和六年 外國港別品種別噸量表

港別	發着別	種別	噸量
ニカ	到着	土及砂	
マル島	發送	綿織物, 履物及全附屬品, 絹織物等	
トリエスト	發送	莫大小及タオル	
	到着	鐵及鋼, 和洋紙, 金屬材等	
ベニス	發送	綿織物, 塗料, 木製品等	
	到着	染料, 藥品, 紙製品等	
タラント	發送	布帛製品, 陶磁器	
	到着	機械類, 金屬材, 鐵及鋼等	
ナポリ	發送	銅 113 其他綿織物, 玩具, 金屬製品等	
	到着	帽子	
ゼノア	發送	銅 949 其他綿織物, 玩具, 硝子及全製品等	
	到着	金屬材, 鐵及鋼, 金屬製品等	
マルセイユ	發送	綿織物 312 礫石 194 米 114 其他陶磁器, 履物及全附屬品, 莫大小及タオル等	
	到着	硝子及全製品 969 金屬材 749 鐵及鋼 580 其他鐵製品, 植物油, 藥品等	
ボドール	到着	洋酒 386 其他硝子及全製品, 鐵及鋼, 塗料等	
	發送	銅 1,109 金屬線 280 其他礫石, 礫石製品, 陶磁器等	
ルアーブル	到着	工業用藥品 344	
ダンキルク	發送	礫石 647	
パロセロナ	到着	鐵及鋼 1,586 其他鐵製品, 藥品, 鐵管	
	發送	刷子及刷毛	
バレンジャ	到着	洋酒, 藥品	
	發送	洋酒, 木製品	
ジブラ	發送	綿織物, 其他織物, 履物及全附屬品等	

(續) 昭和六年外國港別品種別噸量表

港別	發着別	種別	噸量
ルタル	到着	木材, 木皮, 藥品等	
リボン	到着	金屬材 739 木皮 525 其他油脂及蠟, 木製品	
ロンドン	發送	莫大小及タオル 5,249 銅 1,077 金屬線 682 礦石製品 428 玩具 287 綿織物 165 履物及全附屬品 129 其他魚油, 藥品, 刷子及刷毛等	
ロンドン	到着	鐵及鋼 47,707 金屬材 4,130 工業用藥品 1,708 薪炭 1,633 毛織物 1,111 金屬線 898 石炭 722 鐵製品 548 硝子及全製品 542 藥品 451 金屬製品 442 礦鑽石 368 麻苧 282 和洋紙 217 其他礦油, 木製品, 種子及苗木等	
ニース	到着	鐵及鋼 379 其他礦鑽石, 礦油, 藥品	
スワン	到着	鐵及鋼 7,377 其他金屬材, 鐵製品, 礦鑽石	
リバプール	發送	銅 4,090 金屬線 850 襪及屑物 252 莫大小及タオル 245 電氣用品 113 其他植物油, 藥品, 履物及全附屬品等	
リバプール	到着	鐵及鋼 1,377 金屬材 579 礦鑽石 424 藥品 206 工業用藥品 205 其他洋酒, 鐵管, 疊疊表及數物等	
ハイデン	到着	鐵及鋼 615 其他金屬材, 礦鑽石, 毛織物等	
マンチ	發送	莫大小及タオル, 綿織物, 陶磁器等	
マンチ	到着	工業用藥品 879 木材 324 鐵及鋼 213 其他金屬材, 羽毛類	
グラスゴー	發送	莫大小及タオル, 布帛製品, 履物及全附屬品等	
グラスゴー	到着	鐵及鋼 1,807 礦鑽石 373 工業用藥品 254 其他金屬材, 石製品, 礦石製品等	
ニューカッスル	發送	礦石製品, 襪及屑物, 鐵製品等	
ミッドル	發送	植物油 170 其他工業用藥品, 綿織物, 玩具等	
ミッドル	到着	鐵及鋼 687 其他鐵製品, 礦鑽石, 金屬材等	
イハミン	到着	礦鑽石, 金屬線, 綿織物等	
アントワープ	發送	銅 125 履物及全附屬品 101 其他莫大小及タオル, 襪及屑物, 鐵製品等	
アントワープ	到着	鐵及鋼 19,949 硝子及全製品 1,662 鐵製品 903 金屬線 770 金屬材 299 礦油 236 其他藥品, 車輛, 和洋紙等	

(續) 昭和六年外國港別品種別噸量表

港別	發着別	種別	噸量
ロッテルダム	發送	米 2,050 莫大小及タオル 122 其他鐵製品, 玩具, 履物及全附屬品等	
ロッテルダム	到着	鐵及鋼 19,399 金屬線 992 薪炭 713 鐵管 368 鐵製品 320 油脂及蠟 260 和洋紙 254 穀粉及澱粉 249 其他金屬材, 金屬製品, 藥品等	
アムステルダム	發送	莫大小及タオル 293 其他玩具, 綿織物, 被服等	
アムステルダム	到着	穀粉及澱粉, 銅, 皮革製品等	
エディン	到着	鐵及鋼 3,780 其他鐵製品	
ブレイメン	發送	銅 100	
ブレイメン	到着	鐵及鋼 3,416 金屬線 718 金屬材 238 其他塗料, 毛織物, 礦鑽石等	
ハンブルグ	發送	礦鑽石 313 金屬線 113 綿織物 111 其他鐵製品, 礦石製品, 植物油等	
ハンブルグ	到着	鐵及鋼 5,340 金屬線 4,356 糖 2,049 金屬材 1,764 礦油 838 鐵製品 825 藥品 622 爆發物 272 鐵管 270 和洋紙 244 其他塗料, 機械類, 工業用藥品等	
ステテン	發送	綿織物 109 其他工業用藥品, 綿糸	
コペンヘン	發送	玩具	
コペンヘン	到着	和洋紙, 金屬材, 毛織物等	
オスロー	發送	綿織物, 玩具, 硝子及全製品等	
オスロー	到着	鐵及鋼, 鐵製品, 和洋紙等	
スウェーデン	到着	和洋紙 408 其他鐵及鋼	
ゴッセン	發送	襪及屑物 135 其他莫大小及タオル, 玩具, 綿織物等	
ゴッセン	到着	和洋紙 1,855 其他鐵製品, 鐵及鋼, 礦鑽石等	
ストックホルム	發送	玩具, 綿織物, 木製品等	
ストックホルム	到着	和洋紙 400 其他鐵及鋼, 金屬材, 金屬線等	
リガ	發送	文房具	
リガ	到着	藥品, 和洋紙	

(續) 昭和六年 外國港別品種別噸量表

港別	發着別	種別	噸量
ダンチヒ	發送	藥品, 其他織物	
	到着	和洋紙, 金屬材, 其他糸	
ヘルシング	到着	木材	
	發送	電氣用品, 刷子及刷毛	
ビクトリア	到着	木材 42,941 其他礦油, 和洋紙, 清涼飲料	
	發送	硝子及全製品, 刷子及刷毛, 電氣用品等	
香港	到着	木材 156,722 金屬材 23,441 和洋紙 3,376 鐵及鋼 2,458 製紙原料 2,387 麥 2,217 銅 856 穀粉及澱粉 497 礫石製品 259 其他鐵製品, 獸皮革, 齒牙甲殼及骨角等	
	發送	人造肥料 585 植物肥料 490 襪及屑物 147 其他刷子及刷毛, 玩具, 容器等	
シヤトル	到着	木材 149,118 礦油 6,040 製紙原料 5,319 麥 3,256 鐵及鋼 2,241 工業用藥品 1,069 棉花 531 硝子及全製品 415 銅 298 鐵製品 202 其他車輛, 金屬材, 穀粉及澱粉等	
	發送	植物肥料, 襪及屑物, 陶磁器等	
タコマ	到着	木材 114,084 製紙原料 324 銅 243 其他鐵及鋼, 穀粉及澱粉, 棉花等	
	發送	鐵製品	
グレイビー	到着	木材 105,446 製紙原料 1,151	
	發送	人造肥料 523 植物肥料 100	
ボラント	到着	木材 96,857 麥 529 獸皮革 466 其他銅, 鐵及鋼, 齒牙甲殼及骨角等	
	發送	鐵及鋼, 木製品, 鐵製品等	
グリースベ	到着	木材 38,979	
	發送	植物肥料 1,665 人造肥料 731 其他植物油, 刷子及刷毛, 金屬線等	
桑港	到着	礦油 70,023 米 6,819 鐵及鋼 5,256 木材 4,952 金屬材 4,697 鹽 1,565 棉花 1,349 鐵製品 974 工業用藥品 801 鐵管 451 銅 428 獸皮革 305 塗料 266 穀粉及澱粉 256 其他羽毛類, 硝子及全製品, 齒牙甲殼及骨角等	
	發送	鐵製品	
	到着	鐵製品	

(續) 昭和六年 外國港別品種別噸量表

港別	發着別	種別	噸量
ランド	到着	礦油 3,011 其他木材, 獸皮革	
	發送	人造肥料 1,607 植物肥料 783 植物油 143 其他藥品, 小間物類	
サンバトロ	到着	礦油 95,775 棉花 8,856 工業用藥品 8,004 木材 1,283 鐵及鋼 563 金屬材 544 獸皮革 257 其他銅, 礫石, 齒牙甲殼及骨角等	
	發送	繻織物, 硝子及全製品, 紙製品等	
ニニ	發送	襪及屑物 338	
	到着	棉花 69,369 木材 2,070 鐵及鋼 871 金屬材 563 油脂及蠟 202 其他鐵管, 礦油, 工業用藥品等	
ニニ	發送	莫大小及タオル	
	到着	棉花 29,388 穀粉及澱粉 2,075 鐵及鋼 1,406 礦油 374 和洋紙 336 油脂及蠟 313 其他木材, 齒牙甲殼及骨角, 顏料及填充料等	
ダンバ	到着	礫石 66,183 其他木材, 鐵及鋼, 機械類等	
	發送	履物及全附屬品, 莫大小及タオル, 玩具等	
サバ	發送	襪及屑物 140	
	到着	油脂及蠟 4,346 棉花 2,116 其他襪及全製品, 植物油, 植物肥料等	
リツ	到着	木材 1,056 金屬線 599 鐵及鋼 395 其他鐵管, 藥品, 和洋紙等	
	發送	莫大小及タオル, 履物及全附屬品	
バル	到着	鐵及鋼 7,934 鐵製品 3,555 鐵管 1,242 其他硝子及全製品, 銅, 鮮魚等	
	發送	襪及屑物 113 其他賣藥, 文房具, 藥品等	
フル	到着	鐵及鋼 355 其他獸皮革, 鐵製品, 鐵管等	
	發送	植物油 1,144 刷子及刷毛 181 植物肥料 138 其他玩具, 羽毛類, 硝子及全製品等	
紐	到着	工業用藥品 9,235 鐵製品 5,965 鐵及鋼 3,655 車輛 1,314 礦油 1,246 礫石 1,002 油脂及蠟 940 金屬線 701 藥品 573 鐵管 562 賣藥 517 銅 514 硝子及全製品 507 金屬材 474 機械類 305 穀粉及澱粉 271 金屬製品 259 棉花 253 塗料 247 薪炭 216 其他種子及苗木, 和洋紙, 襪及屑物等	
	發送		
	到着		

(續) 昭和六年外國港別品種別噸量表

港別	發着別	種別	噸量
ホストン	發送	刷子及刷毛,電氣用品,其他織物等	
	到着	鐵製品 202 其他金屬線,鐵及鋼,紙製品等	
モントリール	發送	電氣用品,藥品	
	到着	木材 3,240 其他鐵及鋼,金屬線,工業用藥品等	
トロント	發送	綿織物	
	到着	工業用藥品	
クランド	發送	小間物類	
	到着	礦油 575 鐵管 492 其他硝子及全製品,車輛,鐵製品	
シカゴ	發送	麻苧製品,玩具,木製品等	
	到着	礦石製品,齒牙甲殼及骨角,硝子及全製品等	
ハバナ	發送	綿織物,麻苧製品,刷子及刷毛等	
	到着	砂糖	
ホノルル	發送	人造肥料 997 其他綿織物,硝子及全製品,藥品等	
	到着	鐵及鋼,齒牙甲殼及骨角,塗料等	
カヤオ	發送	大豆,綿織物,硝子及全製品等	
	到着	木材	
イキケ	發送	綿織物,莫大小及タオル,刷子及刷毛等	
	到着	工業用藥品 4,385 其他金屬線,羽毛類	
タルタル	到着	羽毛類,礦油	
	發送	綿織物,莫大小及タオル,荒物等	
ライバン	到着	工業用藥品 400 其他齒牙甲殼及骨角	

(續) 昭和六年外國港別品種別噸量表

港別	發着別	種別	噸量
グアイエレス	發送	綿織物 712 米 150 其他玩具,莫大小及タオル,藥品等	
	到着	動物飼料 226 其他雜穀,羽毛類,礦油等	
モビデオ	發送	綿織物,莫大小及タオル,刷子及刷毛等	
	到着	工業用藥品,獸皮革,齒牙甲殼及骨角等	
サントス	發送	木製品,綿織物,莫大小及タオル等	
	到着	礦油,羽毛類,工業用藥品等	
リヤネイロ	發送	硝子及全製品,綿織物,乾物等	
	到着	工業用藥品,羽毛類,齒牙甲殼及骨角等	
バイヤ	發送	綿織物,玩具	
モンバサ	發送	綿織物 4,490 セメント 4,195 鐵製品 252 硝子及全製品 195 莫大小及タオル 117 鐵管 100 其他綿織物,襪及履物,帽子等	
	到着	工業用藥品 8,296 製紙原料 220 其他齒牙甲殼及骨角,藥品,羽毛類等	
サンヂバル	發送	セメント 424 綿織物 191 其他硝子及全製品,莫大小及タオル,鐵製品等	
	到着	藥品,齒牙甲殼及骨角	
ダレムベイヤ	發送	綿織物 1,104 セメント 248 硝子及全製品 168 其他莫大小及タオル,鐵製品,履物及全附屬品等	
	發送	綿織物 515 鐵製品 159 其他莫大小及タオル,履物及全附屬品,燐寸等	
ダーバン	發送	硝子及全製品 530 綿織物 302 莫大小及タオル 175 其他被服,襪及履物,鐵製品等	
	到着	藥品 414 其他礦石製品,齒牙甲殼及骨角,鐵及鋼等	
ホリサベス	發送	硝子及全製品 201 其他綿織物,鐵製品,莫大小及タオル等	
	到着	鐵及鋼,礦鐵石,羽毛類等	
ケタ	發送	硝子及全製品 291 其他綿織物,莫大小及タオル,鐵製品等	
ルウブン	到着	藥品,齒牙甲殼及骨角,礦油等	

(續) 昭和六年 外國港別品種別噸量表

港別	發着別	種別	噸量
ナブチ	發送	綿織物	505 其他綿糸, 硝子及全製品, 莫大小及タオル等
ポートスーダン	發送	綿織物	1,150 其他硝子及全製品, 履物及全附屬品, 莫大小及タオル等
	到着	護謨及全製品, 種子及苗木	
コセア	到着	礦鑽石	24,409
ポートサイド	發送	綿織物	6,724 米 1,431 硝子及全製品 300 莫大小及タオル 156 鐵製品 121 其他 履物及全附屬品, 玩具, 綿糸等
	到着	棉花	4,921 其他齒牙甲殼及骨角, 護謨及全製品, 鐵及鋼等
アレキサンドリヤ	發送	綿織物	231 硝子及全製品 211 其他鐵製品, 玩具, 履物及全附屬品等
	到着	棉花	2,095
アルジェー	發送	綿織物, 鐵製品, 硝子及全製品等	
	到着	木皮	
バツカグランド	發送	綿織物	685 其他莫大小及タオル, 其他織物, 硝子及全製品等
	到着	礦鑽石	13,814
モンロビヤ	發送	莫大小及タオル, 陶磁器	

第五章 鐵道發着貨物

第一節 發着の概況

第一款 發着貨物の趨勢

大阪は海運貨物の集散量に於て全國に覇を稱ふると共に鐵道貨物の發着量に於ても亦第一位に在り、昭和六年は經濟界不況深刻の爲め出入總計に於て十三萬五千噸の減少を示せるも、之を廿四ヶ年前即ち明治三十九年に比するに、海運の消長と共に一般經濟界の變動に伴ひ、年により多少の波紋を畫くを免がれざるも比年増嵩の趨勢にあり、發送四十五割、到着二十七割弱、合計三十六割の大増加率を現す。

而して著しく出超の傾向を有するは之れ工業原料品、食料品等の大量品の主として海運に依り輸入せらるゝに反し、加工精製品の輸出は鐵道に依るもの多きの致す所とす。尙大阪市に出入する事實上の鐵道發着貨物は市外接續各驛を包含せしむるを至當とすべきも茲には暫く市内驛のみに止めたり。

大阪市内各驛發着貨物累年對照表 (明治四十年ハ本調査ヲ缺ク)

年次	發着別			年次	發着別		
	發送	到着	計		發送	到着	計
明治 39	607,028	608,932	1,215,960	大正 9	2,423,365	2,006,848	4,430,213
" 41	601,587	659,178	1,260,765	" 10	2,600,205	1,867,906	4,468,111
" 42	970,034	628,515	1,598,549	" 11	2,911,842	1,968,786	4,880,630
" 43	1,025,952	668,806	1,694,758	" 12	2,926,343	2,249,470	5,175,813
" 44	1,355,429	969,392	2,324,821	" 13	3,155,028	2,057,927	5,212,955
大正 元	1,416,895	986,619	2,403,514	" 14	3,227,262	2,167,813	5,395,075
" 2	1,529,990	1,121,372	2,651,362	昭和 元	3,539,613	2,192,684	5,732,297
" 3	1,403,662	1,058,767	2,462,429	" 2	3,714,764	2,507,221	6,216,985
" 4	1,395,566	1,097,882	2,493,448	" 3	3,932,837	2,590,969	6,523,806
" 5	1,665,591	1,424,394	3,089,985	" 4	3,938,974	2,542,809	6,481,783
" 6	2,008,150	1,938,389	3,946,539	" 5	3,374,872	2,355,263	5,730,135
" 7	2,559,060	2,011,615	4,570,675	" 6	3,351,072	2,243,466	5,594,538
" 8	2,936,211	2,191,216	5,127,427				

第二款 驛別集散數量

各驛發着量に於て最高位を占むるは東海道幹線の中樞驛たる大阪驛にして總量の二割八分を占め之に次ぐ西成線の安治川口驛、櫻島驛と共に發送に偏傾せるは兩驛共海運に依り到着せる工業原料等の大量

(續) 昭和六年 大阪市内各驛發着貨物噸量表 (合計噸量ノ單位ニ依ル)

Table with columns for month (一月 to 十二月) and total (計), showing shipping volume for various stations like 桃谷, 中央市場, etc.

發送ノ部 (△印減)

Table with columns for month (一月 to 十二月) and total (計), showing arrival volume for various stations like 大坂, 淀川, 湊町, etc.

到着ノ部 (△印減)

第二節 鐵道貨物の種類

第一款 主要發着貨物

本調査に掲げたる品目は大阪鐵道局の指定重要品目により當部所定の品種別に從ひ編輯せるものにして、主要貨物の大部を網羅せりと信するも唯だ一部特種貨物は調査各驛に共通せざるため些少の遺漏なきを保せず。

發送貨物中最も大量なるは海運より連絡したる石炭の七十一萬九千噸にして發送總量の約五分の一を占め是に次ぐを木材、セメント、米、鐵製品、肥料類、棉花等、到着は土及砂の二十一萬四千噸を首とし、綿織物、米、蔬菜、木材、和洋紙、礦油、鮮魚、綿糸等是に次ぐ、之を要するに發送主要品は海運よりの連絡貨物及當市工業加工品の各地に分布せらるゝもの大部を占め、到着主要品は當市及接續町村に於ける消費貨物即ち食料品、工業原料品及び大阪を集散市場として各地に分布せらるゝ間接中繼貨物を主とするが如し。

更に各驛に於ける主要品種を出入別に列記せば次表の如し。

主要品種

Table with columns for station name (驛名), shipping items (發送), and arrival items (到着), listing specific goods like cement, rice, and coal for various stations.

(續) 昭和六年 大阪市内各驛發送貨物月別噸量表

Table with 14 columns (Month, Jan-Dec, Total) and rows for various goods like 漆器, 陶磁器, 家具, 農具及漁具, 繅織物, 絹織物, 毛織物, 其他織物, 和洋紙, 藥品, 車輛, 容器, 雜品, 其他, 種子及苗木, 動物飼料, 牛馬, and a total row.

昭和六年 大阪市内各驛到着貨物月別噸量表

Table with 14 columns (Month, Jan-Dec, Total) and rows for food items (食料品) like 米, 麥, 大豆, 雜穀, 砂糖, 菜子, 鹽, and a total row.

(續) 昭和六年 大阪市内各驛到着貨物月別噸量表

Table with 14 columns (Month, Jan-Dec, Total) and rows for various goods like 和洋酒, 茶, 清涼飲料, 煙草, 釀造品, 蔬菜, 生果實, 鳥獸肉, 鮮魚, 乾魚, 乾物, 穀粉及澱粉, 其他, 原料品, 石炭, 骸炭, 礦鑛石, 石材, 土及砂, 木材, 竹材及籐, 薪炭, 棉花, 製紙原料, 襤褸及屑物, 羽毛類, 麻苧, 其他, 原料用品, 鐵及鋼, 銅.

(續) 昭和六年 大阪市内各驛到着貨物月別噸量表

月別 品種別	一月	二月	三月	四月	五月	六月	七月	八月	九月	十月	十一月	十二月	計
セメント	481	264	709	550	407	451	360	200	266	424	442	143	4,697
礫石製品	154	391	393	277	225	171	128	117	213	255	149	195	2,668
煉瓦及瓦	144	262	189	162	206	243	168	258	499	454	354	164	3,103
人造肥料	141	294	—	306	136	702	447	144	748	508	821	83	4,401
豆粕肥料	—	8	34	18	10	13	2	8	80	45	—	—	218
動植物肥料	635	1,420	1,338	1,882	1,259	1,136	944	705	902	908	845	1,814	13,788
海産肥料	65	52	73	74	229	121	211	47	30	44	61	68	1,075
綿糸	3,423	4,097	3,390	4,304	4,184	3,296	3,931	3,896	4,300	4,220	3,735	3,848	47,614
絹糸	3	—	1	30	—	10	4	8	—	1	—	—	57
礦油	4,197	4,314	3,901	5,532	5,222	4,322	4,783	4,878	3,497	2,924	4,135	4,554	52,309
油脂及蠟	518	499	1,300	871	833	1,033	788	708	1,282	1,574	932	1,108	11,446
染塗顏料	1	—	—	—	2	—	1	—	—	—	3	3	10
工業用藥品	1,812	1,707	2,147	1,867	2,355	2,213	2,323	1,922	2,001	1,941	2,196	2,644	25,128
全製品	88,108	100,388	130,027	130,175	123,980	75,591	75,506	76,844	73,302	70,563	69,555	85,415	1,099,454
疊疊表及敷物	198	209	182	218	178	177	193	207	172	155	102	136	2,127
菓商標製品	744	1,029	979	958	789	669	495	627	527	657	651	929	9,054
麻苧製品	—	13	—	—	—	—	—	—	—	—	—	—	13
鐵製品	3,050	1,857	2,856	2,126	2,257	3,439	3,122	2,541	3,073	3,324	4,090	4,787	36,522
金屬線	179	145	278	374	219	254	315	366	183	243	302	258	3,116
金屬製品	1	1	1	10	10	32	6	7	6	18	11	17	120
機械類	1,273	1,087	1,255	1,277	1,496	1,250	1,154	1,239	1,078	1,045	1,499	2,083	15,736
電氣用品	—	—	2	4	—	4	2	4	7	3	6	5	37
石製品	—	—	4	2	4	—	4	2	3	3	2	3	27
竹及藤製品	1	1	1	1	2	1	1	1	2	1	1	1	14
硝子及全製品	149	112	174	158	138	100	51	116	97	130	138	132	1,495
漆器	61	50	50	48	45	31	22	52	42	58	62	53	574
陶磁器	1,159	1,216	1,395	1,886	1,603	1,142	894	1,069	1,365	1,437	1,577	1,452	16,245
家具	369	401	419	520	561	660	642	450	694	725	612	590	6,643
綿織物	12,332	9,927	10,530	10,202	9,738	10,606	13,035	12,729	13,002	12,573	10,396	10,933	136,103
絹織物	103	184	171	226	178	119	149	203	243	261	318	407	2,562
毛織物	534	782	706	524	734	509	853	793	841	768	819	744	8,607
其他織物	10	—	51	61	50	33	67	86	95	47	24	43	567
莫大及 夕才ル	3	8	3	1	—	—	4	3	—	—	6	9	37

(續) 昭和六年 大阪市内各驛到着貨物月別噸量表

月別 品種別	一月	二月	三月	四月	五月	六月	七月	八月	九月	十月	十一月	十二月	計
和洋紙	6,460	6,254	6,987	6,452	6,564	6,610	5,932	5,781	6,034	5,983	5,491	6,506	75,054
藥品	677	702	867	708	785	836	1,049	796	769	789	761	804	9,543
車輛	112	256	296	294	264	348	364	112	64	180	296	192	2,798
容器	—	—	—	—	4	2	3	—	—	—	—	—	9
雜品	60,593	76,154	102,720	104,125	98,361	48,769	47,129	49,660	45,005	42,113	42,391	55,331	772,451
其他	942	830	1,001	1,082	893	1,032	1,488	1,335	1,576	1,322	1,256	1,716	14,473
種子及苗木	32	38	43	120	74	65	30	48	45	34	18	40	588
動物飼料	278	279	248	224	317	249	336	431	445	281	285	512	3,885
牛馬	599	505	673	659	430	662	1,010	824	1,033	975	897	1,106	9,370
其他動物	32	8	37	79	72	56	112	32	56	32	56	58	630
計	176,465	179,015	214,449	210,137	212,134	161,221	175,884	165,453	168,142	164,056	194,840	221,670	2,243,466

附 録

築 港 の 現 状

附 録 築 港 の 現 状

第一 入港汽船と出入貨物

大阪市が数千餘萬圓の巨資と三十有六の長年月とを費し鋭意經營せる築港の趨勢を明かにするため、茲に重ねて築港出入汽船及集散貨物の詳細なる統計等を掲げ其の利用状況を詳説する所あらむとす。

入港汽船 築港開放以降年々増進の顯著なること次表の如く、而して其の増加の艘數に比し噸數のそれの更に一層大なるは大正元年よりの船型別を見れば自ら明瞭なるべし。

築 港 入 港 汽 船 噸 數 別 年 次 表

年 次	一千噸未満		五千噸未満		八千噸未満		一萬噸未満		一萬噸以上		合 計		一 艘 均 噸數	三十七年ヲ百トシタル各年比較	
	艘數	總噸數	艘數	總噸數	艘數	總噸數	艘數	總噸數	艘數	總噸數	艘數	總噸數		艘數	總噸數
明治 36 年 8月 迄 12月	—	—	—	—	—	—	—	—	—	—	56	69,800	1,246	—	—
" 37	—	—	—	—	—	—	—	—	—	—	383	861,847	2,250	100	100
" 38	—	—	—	—	—	—	—	—	—	—	1,072	1,647,730	1,537	280	191
" 39	—	—	—	—	—	—	—	—	—	—	1,289	1,536,843	1,162	337	178
" 40	—	—	—	—	—	—	—	—	—	—	1,543	1,374,237	1,215	403	217
" 41	—	—	—	—	—	—	—	—	—	—	1,463	1,873,195	1,280	382	217
" 42	—	—	—	—	—	—	—	—	—	—	1,551	1,952,478	1,259	405	227
" 43	—	—	—	—	—	—	—	—	—	—	1,578	2,172,935	1,377	412	252
" 44	—	—	—	—	—	—	—	—	—	—	1,715	2,272,045	1,325	448	264
大正 元	663	348,831	1,053	2,021,790	—	—	—	—	—	—	1,716	2,370,621	1,381	448	275
" 2	614	355,510	1,202	2,726,910	—	—	—	—	—	—	1,816	3,082,420	1,697	474	358
" 3	656	339,612	1,436	3,419,410	—	—	—	—	—	—	2,092	3,759,022	1,797	546	436
" 4	1,295	459,407	1,530	3,526,663	35	190,410	—	—	—	—	2,860	4,176,480	1,460	747	485
" 5	1,379	551,582	1,344	2,923,923	46	254,400	—	—	—	—	2,769	3,729,905	1,347	723	433
" 6	1,617	731,098	1,167	2,470,205	44	256,272	2	17,000	—	—	2,830	3,474,575	1,228	739	403
" 7	2,083	1,029,930	1,256	2,361,082	45	274,286	2	17,000	—	—	3,386	3,682,298	1,088	884	427
" 8	2,707	1,323,125	1,496	2,821,707	62	395,221	7	59,652	—	—	4,272	4,599,705	1,077	1,115	534
" 9	2,432	1,167,427	1,800	3,521,540	62	374,735	1	8,653	—	—	4,295	5,072,455	1,181	1,121	589
" 10	1,986	1,173,393	2,158	4,426,268	160	989,629	1	8,982	—	—	4,305	6,598,272	1,532	1,124	766
" 11	2,090	1,313,184	3,007	6,128,396	276	1,584,312	5	41,571	3	32,918	5,381	9,100,381	1,691	1,405	1,056
" 12	2,376	1,324,720	3,606	7,926,611	467	2,785,085	16	133,976	—	—	6,465	12,173,392	1,883	1,688	1,412
" 13	2,289	1,321,396	4,260	9,357,686	662	3,979,523	40	353,687	2	20,006	7,253	15,032,298	2,072	1,893	1,744
" 14	2,278	1,355,570	4,504	9,643,209	667	4,008,664	46	406,405	12	122,971	7,507	15,536,819	2,069	1,960	1,802
昭和 元	3,009	1,627,238	4,720	10,421,506	787	4,985,294	47	412,806	16	165,448	8,579	17,312,292	2,018	2,240	2,000
" 2	3,329	1,862,678	5,235	11,296,679	757	4,482,120	49	435,231	19	197,821	9,389	18,274,529	1,946	2,451	2,120
" 3	3,792	2,091,143	5,551	12,129,088	829	4,928,980	42	377,240	22	231,847	10,236	19,758,298	1,930	2,673	2,293
" 4	3,516	1,934,806	6,346	13,400,205	948	5,638,547	52	457,482	21	227,400	10,883	21,658,440	1,990	2,842	2,513
" 5	3,253	1,660,566	6,517	13,568,709	1,071	6,387,287	54	497,401	56	610,280	10,951	22,724,243	2,075	2,859	2,637
" 6	3,386	1,724,830	6,625	14,020,848	1,163	6,979,565	85	776,702	61	669,873	11,320	24,171,818	2,135	2,956	2,805

備考 本表中には帆船及船船は省略す。
 本表中には天保山棧橋に維繫せるものと難安治川に通航せしものは之を算入せず。
 本表中明治四十四年迄の汽船噸數別數量は調査不可能の爲め記入せず。

集散貨物 明治四十四年よりの集散量を觀るに昭和六年の増加率は出貨四十六割、入貨七十三割出入計六十四割に當り約七倍強となれり、此間大正三年の低落は歐亂の初期に於ける影響に由るものなるも之れに軍需品の輸出入を加算するとせば却て遞増したる結果を見るべく、戰線の擴大參戰國の累加に伴ふ我邦好景氣の記録は大正七年を絶頂とし、以降其の反動として數年間不振なるも大正十二年に至りて七年の貿易額以上に擡頭し引續き増進の一路を辿りしも昭和五年は不況の爲め遂に減少を現はせり、本年は尙不況にも不拘再び増進を示せり。

更に之れを貿易別にて増加の割合を示せば、内地五倍弱、朝鮮六倍弱、外國十五倍となり尙一面より見れば全量の五割八分を占むる内地貿易が三割八分に低下し、一割九分を有する朝鮮貿易も亦一割五分に降下し、獨り外國貿易は二割三分より四割七分餘即總集散貨物の約半數に躍進したり。

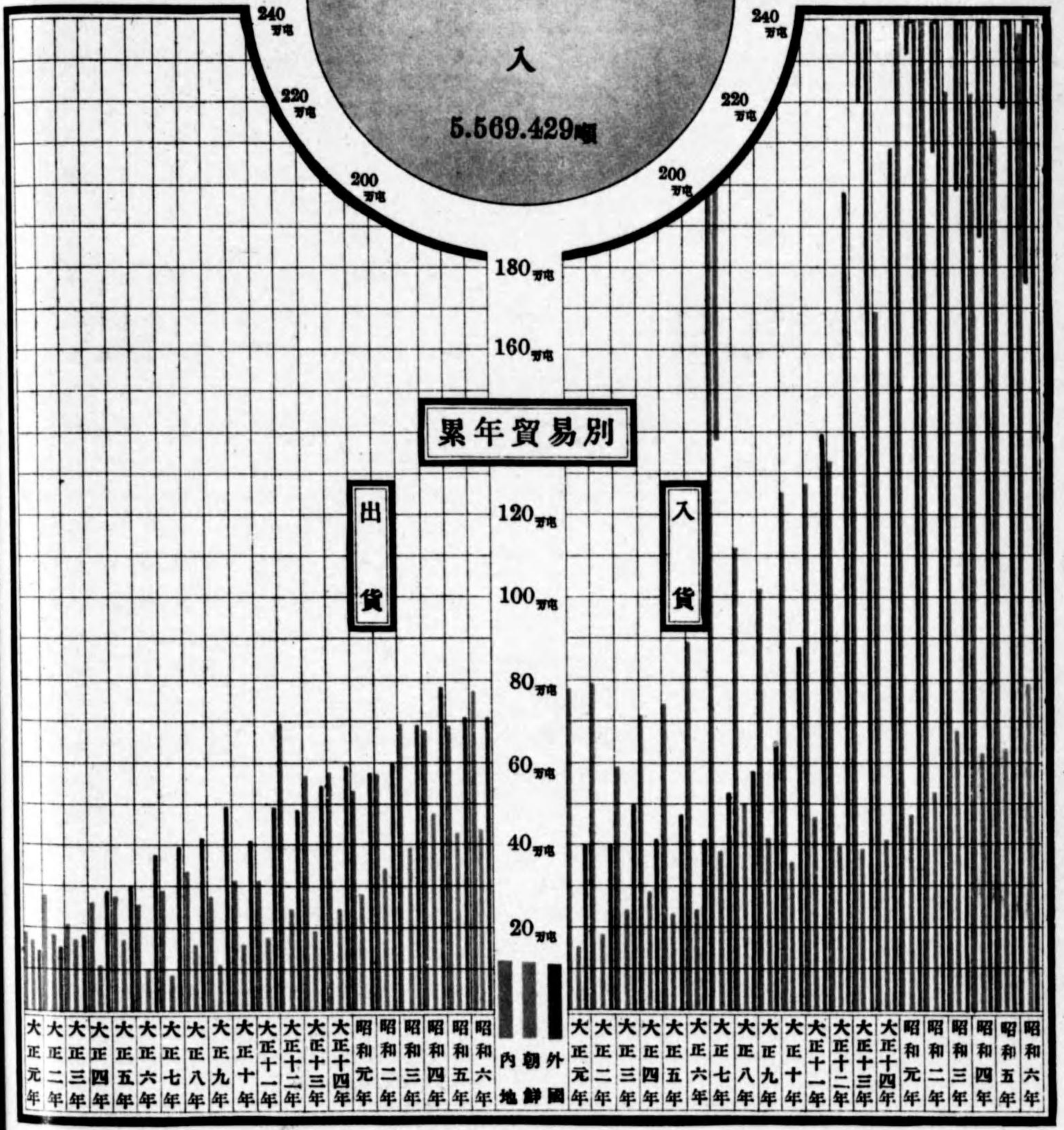
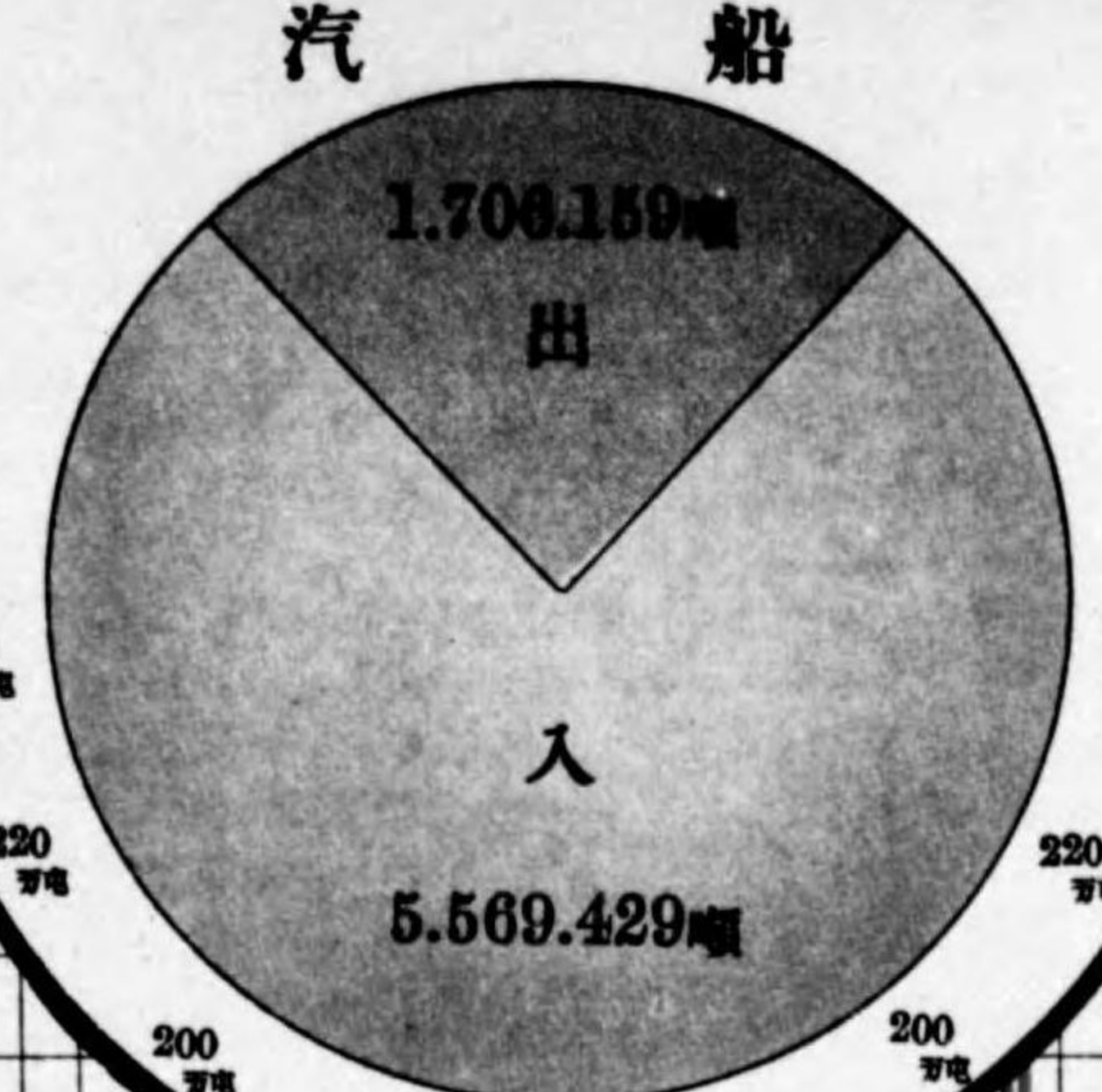

思ふに從來の船舶碇泊場たりし各河川の利用は既に其の極度に達し、且つ船型の増大は小規模なる河港の利用を不便とするの結果、漸次築港に移動し來るの趨勢を馴致したるものなるべし、一面築港に於ける海陸諸設備の進捗は從來神戸港に於て荷役せる船舶をして直接大阪に回航し來るに至らしめたるもの亦重大原因なりとす、既往二十ヶ年間各貿易貨物數量及最近三ヶ年間に於ける主要貨物出入數量を擧ぐれば次表の如し。

築港出入貨物年次表

年次	出貨噸量				入貨噸量				出入合計
	内地	朝鮮	外國	計	内地	朝鮮	外國	計	
明治 44	130,325	118,637	93,324	342,286	497,395	92,715	154,824	744,934	1,087,220
大正 元	165,333	131,043	100,378	396,754	703,303	116,216	374,080	1,193,599	1,590,353
" 2	278,768	140,446	117,322	536,556	730,383	139,032	379,946	1,249,361	1,785,917
" 3	185,370	129,725	138,950	454,045	570,378	197,660	489,190	1,257,228	1,711,273
" 4	207,417	102,830	252,458	562,714	672,219	285,706	392,822	1,350,747	1,913,461
" 5	236,996	105,483	258,544	601,023	712,363	217,243	424,312	1,353,918	1,954,941
" 6	233,015	81,847	309,309	624,711	858,476	223,986	401,639	1,484,101	2,103,272
" 7	250,871	59,494	372,396	682,761	2,716,386	363,988	512,809	3,593,183	4,275,944
" 8	298,591	127,989	404,880	831,460	1,097,682	498,399	534,425	2,130,506	2,961,966
" 9	240,619	81,780	445,111	767,510	974,305	364,827	618,227	1,957,359	2,724,869
" 10	294,890	110,936	381,978	787,804	1,193,101	302,033	911,851	2,406,985	3,194,789
" 11	295,272	124,914	434,518	854,704	1,238,037	403,164	1,390,112	3,031,313	3,886,017
" 12	678,348	205,432	452,121	1,335,901	1,317,606	372,259	1,972,388	3,662,253	4,998,154
" 13	535,641	199,696	510,381	1,245,718	1,399,729	356,024	2,382,784	4,138,537	5,384,255
" 14	567,306	218,459	591,172	1,376,937	1,685,172	399,441	2,088,656	4,173,269	5,550,206
昭和 元	533,807	253,142	564,934	1,351,883	2,399,400	443,927	2,457,185	5,300,512	6,652,395
" 2	562,550	331,087	600,220	1,493,857	2,398,730	512,537	2,716,274	5,627,541	7,121,398
" 3	698,868	396,212	703,120	1,798,200	2,231,631	672,269	2,803,658	5,707,584	7,505,784
" 4	678,426	456,068	776,418	1,910,911	2,210,376	610,222	2,954,382	5,774,980	7,685,891
" 5	683,976	420,912	707,223	1,812,111	2,111,322	630,754	2,630,531	5,372,607	7,184,718
" 6	761,248	434,083	718,163	1,913,494	2,357,379	794,436	3,047,822	6,199,637	8,113,131

築港出入海運貨物噸量

昭和六年船種別



築港出入主要貨物貿易別噸量表

(出 貨 之 部)

品 種 別	年 次 貿 易 別	昭 和 六 年			昭 和 五 年			昭 和 四 年		
		內 地	朝 鮮	外 國	內 地	朝 鮮	外 國	內 地	朝 鮮	外 國
米		11,880	8	50,836	10,670	616	9,004	10,180	606	132
砂	糖	23,308	446	7,387	17,683	925	11,519	14,282	152	21,144
和	酒	12,378	4,101	1,113	12,460	3,591	961	15,402	4,675	1,153
洋	酒	3,220	6,656	927	2,645	7,514	536	2,047	5,412	374
釀	造 品	4,639	7,449	1,103	4,506	4,921	1,154	3,633	4,349	1,148
生	果 實	3,508	14,834	2,355	2,067	11,360	4,543	864	12,876	7,174
乾	物	2,112	147	422	3,001	335	469	3,631	130	552
石	炭	17,411	1	—	17,190	1	—	4,994	14	—
礦	鐵 石	5,990	79	1,688	3,343	93	1,320	246	191	1,790
土	及 砂	16,168	19,197	2,838	16,019	4,840	1,949	5,276	5,945	760
木	材	84,485	19,495	8,718	83,516	23,101	13,479	68,731	20,931	17,426
薪	炭	4,082	161	32	47	76	6	21	235	9
棉	花	22,033	1,082	837	27,082	975	10,349	23,631	3,849	6,399
製	紙 原 料	7,166	109	96	9,346	466	12	4,601	72	435
摺	摺 及 厨 物	910	6,018	8,112	321	5,218	12,750	531	6,298	20,189
鐵	及 銅	78,969	71,774	18,649	72,295	61,363	18,281	94,772	96,657	26,853
	銅	528	398	10,239	473	1,371	15,208	3,506	809	1,535
金	屬 材	12,478	18,243	5,490	13,157	19,910	5,687	14,585	16,640	7,441
セ	メント	48,246	6,945	69,550	42,872	1,615	38,136	44,004	833	16,730
煉	瓦 及 瓦	7,857	6,250	1,970	12,927	6,465	366	7,554	17,498	488
人	造 肥 料	72,019	12,991	10,185	40,737	39,364	7,968	54,777	41,312	1,395
加	工 木 材	28,452	3,806	7,433	29,595	4,310	5,118	30,961	6,621	5,690
製	綿	1,240	580	659	1,765	1,113	862	1,332	748	1,051
綿	糸	4,097	2,194	7,148	4,567	2,992	13,554	4,647	2,942	18,070
礦	油	15,683	3,315	311	3,225	3,204	305	4,421	1,564	459
塗	料	4,702	4,634	7,047	3,297	4,848	7,780	3,892	5,091	8,265
工	業 用 藥 品	15,545	6,607	19,887	17,131	5,068	20,190	11,922	4,185	21,431
麻	苧 製 品	6,605	2,922	1,312	4,749	5,045	4,125	6,284	6,549	4,758
燐	寸	331	82	54	137	114	33	234	669	31
鐵	管	11,762	8,349	9,950	12,639	9,200	2,966	16,276	9,238	3,117
鐵	製 品	36,975	44,936	41,868	38,136	35,726	46,504	50,247	41,948	56,829
金	屬 線	16,756	16,025	6,161	20,115	13,857	7,096	18,997	15,212	3,141
金	屬 製 品	2,169	2,529	2,893	1,289	2,354	4,520	2,451	3,618	5,811

(續) 築港出入主要貨物貿易別噸量表
(出貨之部)

品種別	昭和六年			昭和五年			昭和四年		
	內地	朝鮮	外國	內地	朝鮮	外國	內地	朝鮮	外國
機械類	1,659	1,224	10,106	1,427	1,812	4,540	1,436	1,476	5,980
石製品	1,561	1,366	1,230	1,330	1,096	1,310	1,677	1,696	1,879
木製品	1,670	3,086	5,009	1,864	2,159	5,977	3,518	2,174	4,794
硝子及全製品	14,857	6,448	66,953	15,068	7,158	67,462	10,646	6,400	78,718
陶磁器	5,585	2,646	2,222	7,255	3,369	5,705	7,733	2,558	4,979
綿織物	18,490	23,298	184,355	19,800	28,070	202,075	18,384	18,271	253,605
莫大小及タオル	6,323	5,613	12,907	5,872	5,384	16,757	5,303	3,925	13,146
被服	3,433	1,940	2,288	3,045	973	2,033	3,143	1,214	2,468
帽子	1,427	1,416	2,551	1,455	1,277	3,147	786	1,054	5,018
石鹼	5,161	4,320	1,560	3,252	3,780	3,116	3,148	3,485	3,369
小間物類	2,772	3,920	1,858	3,167	3,553	3,504	3,259	3,598	4,417
文房具	2,588	3,202	1,104	2,438	3,084	1,336	2,147	2,424	1,659
和洋紙	6,287	12,327	29,543	6,761	13,916	33,695	8,296	11,816	32,870
紙製品	2,172	3,295	3,153	1,943	2,381	4,487	1,913	3,549	6,613
藥品	2,567	3,384	9,005	2,447	3,118	6,475	2,438	2,559	6,442

築港出入主要貨物貿易別噸量表
(入貨之部)

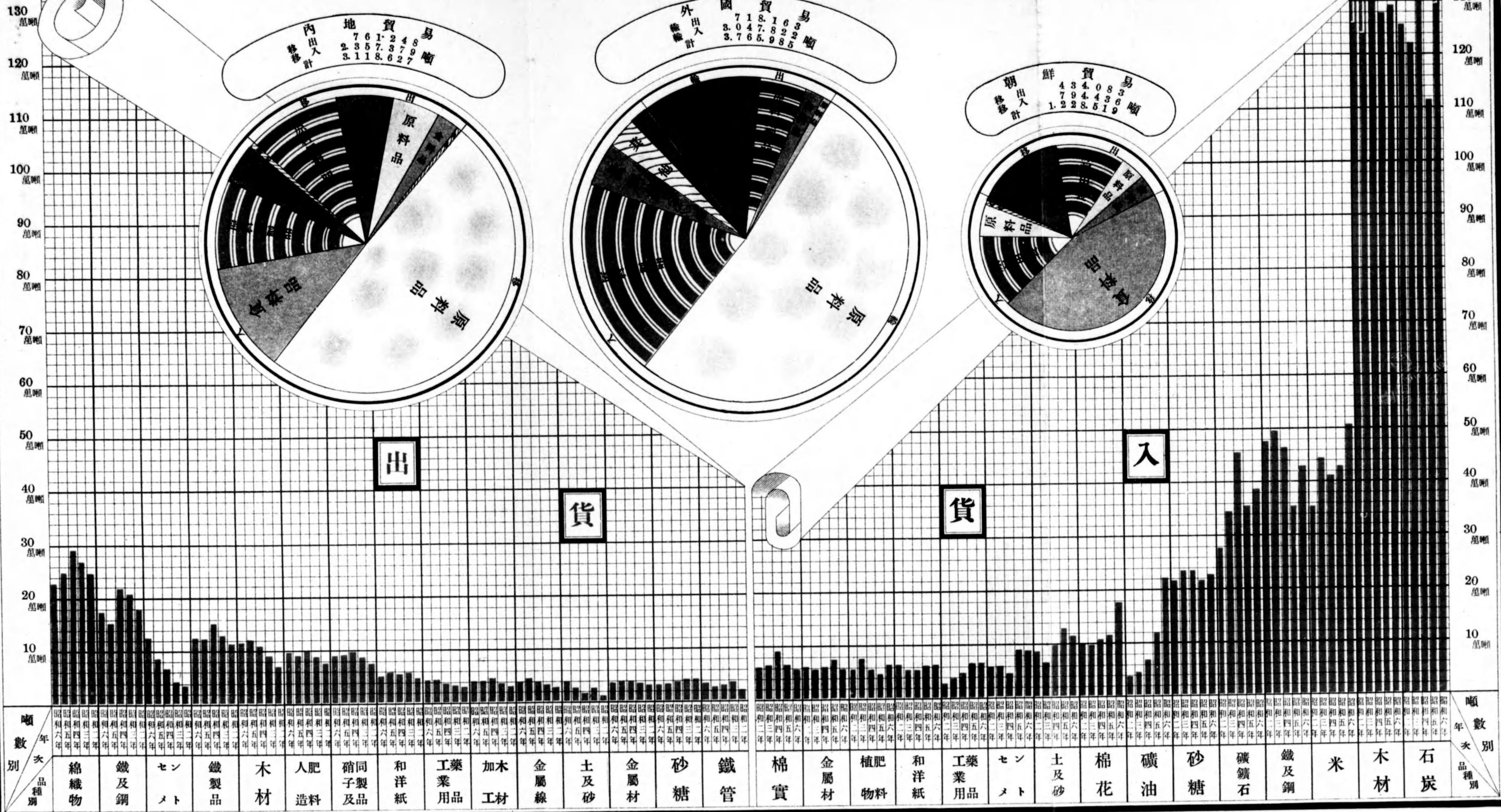
品種別	昭和六年			昭和五年			昭和四年		
	內地	朝鮮	外國	內地	朝鮮	外國	內地	朝鮮	外國
米	12,286	490,447	5,568	4,232	421,088	3,993	6,406	403,077	873
大豆	783	35,998	7,389	1,653	49,880	5,926	1,287	34,361	9,037
其他豆	13,896	229	15,943	14,584	147	11,932	8,940	900	10,614
雜穀	131	345	16,401	449	20,979	12,108	475	1,378	7,817
砂糖	217,115	1,387	7,719	208,367	116	4,703	225,999	797	6,856
鹽	5,088	—	40,928	12,176	—	27,570	6,376	75	14,943
蔬菜	20,495	62	—	16,657	10	1	14,346	337	—
生果實	20,953	6,495	690	13,297	436	417	11,750	1,832	399
乾魚	8,074	3,022	3	8,177	2,568	1	7,617	2,529	—
穀粉及澱粉	13,686	323	15,529	12,231	87	19,039	7,605	1,793	23,337
昆布	12,142	4	—	15,677	22	9	11,903	12	2
石炭	751,613	123,886	627,656	614,192	—	504,267	689,175	50,864	604,650

(續) 築港出入主要貨物貿易別噸量表

(入貨之部)

品種別	昭和六年			昭和五年			昭和四年		
	內地	朝鮮	外國	內地	朝鮮	外國	內地	朝鮮	外國
礦鑛石	223,808	2,775	159,319	137,172	601	217,447	278,527	52	179,036
石材	21,378	193	1,658	49,556	89	367	42,120	170	1,157
土及砂	81,748	927	28,554	103,501	2,704	18,130	70,711	1,248	24,556
木材	422,628	1,249	858,075	421,603	324	858,582	449,350	517	1,037,291
薪炭	1,821	4,246	3,594	4,412	1,193	1,838	3,527	1,643	2,437
棉花	1,062	6,549	171,299	1,068	8,458	104,010	398	7,915	96,701
棉實	—	3,817	51,863	—	4,563	60,114	—	2,198	87,671
製紙原料	34,706	10	9,404	35,865	—	2,973	32,783	—	5,657
襪及府物	314	5,893	1,871	373	3,489	2,237	335	5,462	1,794
獸皮革	468	3,589	6,175	501	1,891	4,535	578	3,078	6,003
麻苧	196	2	8,171	34	16	4,688	5	1	9,888
鐵及鋼	93,224	559	335,292	85,861	593	266,943	58,195	3,025	404,844
銅	133	1,191	6,149	759	1,823	4,468	1,068	1,467	3,490
金屬材	1,649	705	54,084	2,213	582	70,849	829	1,031	58,330
セメント	70,176	6,443	9,144	67,768	10,600	9,959	31,015	2,640	13,224
礦石製品	11,403	4	3,743	8,572	—	1,484	7,800	143	3,390
人造肥料	1,761	1,243	3	1,157	293	2,656	3,424	9	462
豆粕肥料	—	—	31,894	—	—	16,834	13	—	7,129
植物肥料	1,822	26,662	33,157	162	20,712	24,167	330	37,910	15,545
動物肥料	4	426	7,295	155	94	5,650	50	566	7,807
海產肥料	17,301	17,494	—	15,395	33,266	—	7,371	6,427	6
加工木材	14,221	382	—	12,441	75	—	7,814	54	89
礦油	37,289	3	182,010	657	3	118,376	663	6	63,745
植物油	697	1,564	1,753	926	2,492	1,163	65	1,681	832
油脂及蠟	190	24	18,074	64	23	17,635	267	10	16,802
工業用藥品	23,629	941	45,408	22,210	302	45,412	22,878	163	28,140
鐵管	40,096	235	3,243	38,493	135	5,845	57,137	116	4,742
鐵製品	5,188	2,108	13,207	7,366	200	6,644	2,412	894	9,070
金屬線	1,846	256	3,823	146	21	8,586	106	40	18,150
硝子及全製品	1,089	652	3,126	616	257	3,505	169	159	3,356
和洋紙	58,291	3,488	7,286	59,200	3,027	4,913	44,388	2,724	5,184
藥品	1,444	539	10,721	440	521	9,181	989	550	7,441

築港集散主要貨物噸量五ヶ年對照及昭和六年貿易別種別表



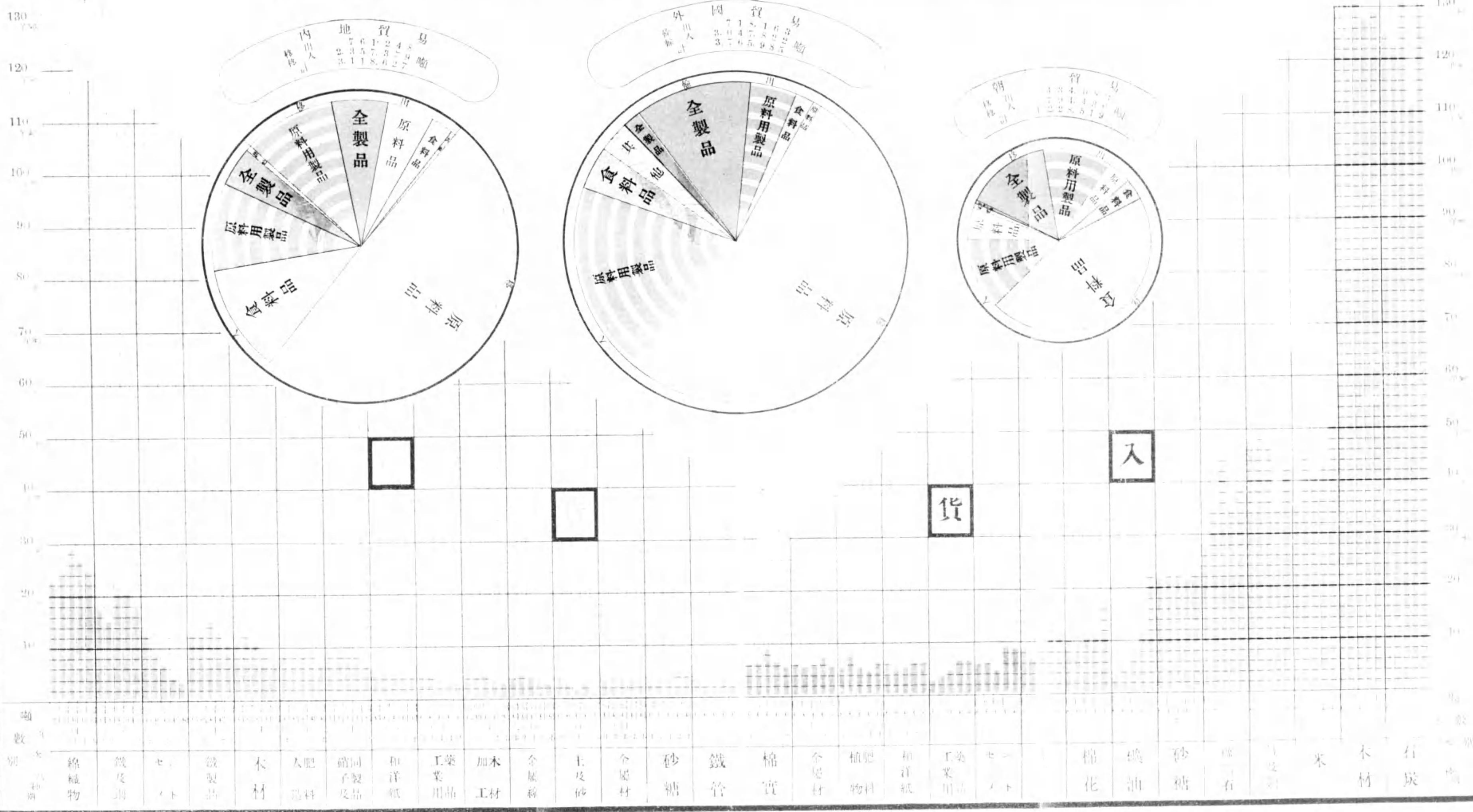
1m 30 9 8 7 6 5 4 3 2 1 0

2,316
1,314

噸數別
年次品別

露光量違いの為重複撮影

築港集散主要貨物噸量五ヶ年 對照及昭和六年貿易別種別表



(續) 築港出入主要貨物船種別噸量表

(出 貨 之 部)

品 種 別	昭 和 六 年			昭 和 五 年			昭 和 四 年		
	本 船 直 接 積		神 戶 經 由 積	本 船 直 接 積		神 戶 經 由 積	本 船 直 接 積		神 戶 經 由 積
	汽 船	帆 船		汽 船	帆 船		汽 船	帆 船	
金 屬 材	35,839	298	74	38,579	173	2	38,629	36	1
セメント	85,152	39,463	126	47,882	34,469	272	39,246	22,096	225
煉瓦及瓦	15,228	849	—	19,758	—	—	25,530	10	—
人造肥料	65,365	26,776	3,054	86,996	570	503	96,588	896	—
加工木材	37,700	1,991	—	38,937	86	—	42,490	782	—
製 綿	2,465	15	—	3,701	—	39	3,623	8	—
綿 糸	12,818	—	621	20,941	—	172	25,441	—	218
礦 油	8,755	10,554	—	6,732	2	—	6,534	—	—
塗 料	15,241	1,124	18	15,308	23	94	17,186	—	62
工業用藥品	36,305	5,454	280	36,895	4,867	627	36,676	271	591
麻 苧 製 品	10,832	—	7	13,902	—	15	17,522	—	69
燐 寸	463	3	1	284	—	—	932	—	2
鐵 管	29,831	227	3	24,755	6	44	28,584	—	47
鐵 製 品	122,719	596	464	120,151	66	149	148,566	190	268
金 屬 線	37,820	366	756	41,052	15	1	37,348	—	2
金 屬 製 品	7,530	—	61	8,149	—	14	11,880	—	—
機 械 類	12,878	77	34	7,667	65	47	8,834	15	43
石 製 品	4,075	64	18	4,238	—	—	5,252	—	—
木 製 品	9,765	—	—	9,091	—	9	10,475	—	11
硝子及全製品	87,896	69	293	89,605	—	83	95,536	—	223
陶 磁 器	10,375	61	17	16,288	—	41	15,255	—	15
綿 織 物	218,211	30	7,821	245,699	—	4,246	286,735	—	3,525
莫大小及タオル	24,805	—	38	27,941	—	72	22,229	—	145
被 服	7,661	—	—	6,051	—	—	6,825	—	—
帽 子	5,391	—	3	5,877	—	2	6,857	—	1
石 鹼	11,023	18	—	10,147	—	1	9,998	—	4
小 間 物 類	8,550	—	—	10,224	—	—	11,273	—	1
文 房 具	6,894	—	—	6,858	—	—	6,228	—	2
和 洋 紙	48,038	101	18	53,884	113	375	52,744	101	137
紙 製 品	8,620	—	—	9,311	—	—	10,075	—	—
藥 品	14,723	208	30	12,040	—	—	11,376	—	63

築港出入主要貨物船種別噸量表 (入貨之部)

品 種 別	昭 和 六 年			昭 和 五 年			昭 和 四 年		
	本 船 直 接 卸		神 戶 經 由 卸	本 船 直 接 卸		神 戶 經 由 卸	本 船 直 接 卸		神 戶 經 由 卸
	汽 船	帆 船	帆 船	汽 船	帆 船	帆 船	汽 船	帆 船	帆 船
米	499,560	7,128	1,513	428,159	680	474	409,255	624	477
大 豆	44,166	—	4	57,427	27	5	44,679	—	6
其 他 豆	29,946	—	122	26,654	—	9	20,412	—	42
雜 穀	16,838	—	39	33,508	—	28	9,621	—	49
砂 糖	226,208	—	13	213,132	15	39	233,465	—	187
糖 糶	46,006	—	10	39,414	—	332	16,178	3,063	2,153
蔬 菜	20,557	—	—	16,668	—	—	14,683	—	—
生 果 實	28,092	10	36	14,090	44	16	13,944	20	17
乾 魚	11,099	—	—	10,746	—	—	10,146	—	—
穀 粉 及 澱 粉	28,832	—	706	29,464	230	1,663	32,243	—	492
昆 布	12,146	—	—	15,708	—	—	11,917	—	—
石 炭	1,286,336	216,789	30	910,396	207,561	2	1,174,081	170,608	—
礦 鐵 石	269,811	114,315	1,776	290,718	63,613	889	251,133	206,021	461
石 材	1,856	21,373	—	880	49,232	—	1,328	42,119	—
土 及 砂	34,214	76,965	50	49,023	75,101	211	25,867	70,581	67
木 材	1,279,627	119	2,206	1,278,030	196	2,283	1,484,547	276	2,335
薪 炭	9,170	275	216	6,670	521	252	7,372	135	100
棉 花	166,871	842	11,197	103,611	810	9,115	95,448	304	9,262
棉 實	53,032	—	2,648	64,628	—	49	89,866	—	3
製 紙 原 料	43,640	—	480	38,478	—	260	38,425	15	—
襪 及 屜 物	7,656	—	422	6,019	—	80	7,583	—	8
獸 皮 革	9,875	—	357	6,786	—	141	9,526	—	133
麻 苧	8,174	—	190	4,713	—	25	9,834	—	60
鐵 及 銅	385,581	10,796	32,698	330,209	2,362	20,826	416,817	1,025	48,222
銅	5,365	—	2,108	6,075	—	977	5,127	—	898
金 屬 材	48,959	—	7,479	66,442	467	6,735	55,340	—	4,850
セメント	60,954	24,809	—	60,348	27,975	4	16,258	30,555	66
礦 石 製 品	3,654	11,173	323	2,224	7,574	158	3,779	7,434	120
人 造 肥 料	2,907	100	—	4,056	—	50	3,895	—	—
豆 粕 肥 料	29,439	—	2,455	16,479	—	355	7,142	—	—
植 物 肥 料	61,460	—	181	44,942	—	99	53,669	—	116
動 物 肥 料	7,603	—	122	5,898	—	1	8,388	—	35
海 産 肥 料	34,795	—	—	48,661	—	—	13,804	—	—
加 工 木 材	12,411	2,192	—	9,273	3,243	—	6,857	516	84
礦 油	180,582	35,594	3,126	116,361	—	2,675	62,559	90	1,765

(續) 築港出入主要貨物船種別噸量表 (入貨之部)

品 種 別	昭 和 六 年			昭 和 五 年			昭 和 四 年		
	本 船 直 接 卸		神 戶 經 由 卸	本 船 直 接 卸		神 戶 經 由 卸	本 船 直 接 卸		神 戶 經 由 卸
	汽 船	帆 船	帆 船	汽 船	帆 船	帆 船	汽 船	帆 船	帆 船
植 物 油	3,712	—	302	4,455	—	126	2,512	—	66
油 脂 及 蠟	17,923	—	365	16,891	—	831	16,705	—	374
工 業 用 藥 品	65,787	70	4,121	59,137	3,017	5,770	45,167	638	5,376
鐵 管	42,791	—	783	42,934	30	1,509	60,419	—	1,576
鐵 製 品	16,069	—	4,434	9,756	674	3,780	5,258	415	6,703
金 屬 線	3,592	2	2,331	4,976	—	3,777	12,884	—	5,412
硝 子 及 全 製 品	4,512	120	235	3,869	128	381	3,145	—	539
和 洋 紙	68,937	—	128	66,949	11	180	51,709	20	567
藥 品	10,608	211	1,885	9,319	1	822	8,212	308	460

第 三 船 車 連 絡 貨 物

從來貨物の船車連絡としての臨港鐵道は安治川北岸を走る西成線に過ぎざりしも、昭和三年末今宮驛より分岐せる埠頭地に通ずる一線の開通を見たり、今兩者の船車連絡状況を窺ふに、櫻島の集散量は明治四十三年(鐵道天保驛閉鎖櫻島驛開始當年)に於ける出入二十三萬六千噸内鐵道連絡一割三分強三萬噸に比すれば、總量約五倍百二十七萬一千噸連絡貨物約十三倍三十八萬四千餘噸に増加するの盛況を呈し、築港埠頭地は臨港線開通日尙淺しと雖も既に百十八萬千餘噸の集散量を示せり。如斯兩地域の利用は年により多少の波狀を畫くは免がれ難きところなるも概して増嵩の傾向を辿りつゝ比年堅實なる發達を示せり。

櫻 島 最 近 十 ヶ 年 集 散 貨 物 年 次 表

年 次	發 送					到 着				
	海 運		陸 運 計	鐵 道	合 計	海 運		陸 運 計	鐵 道	合 計
	汽 船	帆 船				汽 船	帆 船			
大正11	51,940	95,813	147,753	205,932	353,685	53,621	316,899	370,520	37,066	407,586
" 12	29,102	97,059	126,161	175,889	302,050	66,223	253,692	319,915	87,864	407,779
" 13	27,068	96,426	123,494	115,382	239,376	67,560	268,922	336,482	84,885	421,367
" 14	28,066	92,637	120,703	138,382	259,085	73,229	293,941	367,238	101,757	468,990
昭和元	18,333	55,243	73,576	223,738	297,314	109,024	232,360	341,384	148,673	490,057
" 2	28,393	44,246	72,639	306,505	379,144	139,991	311,539	451,630	159,259	610,889
" 3	28,009	64,978	92,987	366,048	459,035	137,717	422,379	560,096	97,783	657,879
" 4	—	63,609	63,609	291,727	355,336	94,560	323,239	417,799	146,599	564,398
" 5	16,677	69,188	85,865	278,499	364,364	180,785	463,696	644,454	52,810	697,264
" 6	14,129	173,604	187,733	350,970	538,703	249,413	173,967	698,908	33,722	732,630

築港埠頭 最近四ヶ年集散貨物年次表

年次	發 送			到 着		
	海 運	陸 運	計	海 運	陸 運	計
昭和 3	89,437	(12月ヨリ) 6,684	96,121	208,474	(12月ヨリ) 5,086	213,560
" 4	93,030	249,505	342,535	192,902	67,574	260,476
" 5	112,287	240,694	352,981	378,630	70,521	449,151
" 6	312,493	264,938	577,431	504,744	99,529	604,273

昭和六年 櫻島集散貨物品種別輸送系路表

品 種 別	發 送					到 着						
	海 運	陸 運	計	海 運	陸 運	計	海 運	陸 運	計	海 運	陸 運	計
食 料 品												
米	5,728	5,728	8,431	14,159		2,873	2,873	2,055	4,928			
麥	4,490	4,490	3,741	8,231		1,477	1,477	974	2,451			
大豆			223	223		80	80	40	120			
大 雜 穀			156	156								
砂 糖			726	726								
菓 糖			119	119	1,308							
菓 子			2	2								
洋 酒			1,478	1,478		1,120	1,120	876	1,996			
茶								2	2			
清 涼 飲 料								59	59			
釀 造 品			11	11		25	25	14	39			
蔬 菜	96	96	42	138				21	21			
生 果			57	57				2	2			
乾 魚			6	6				8	8			
乾 物	368	368		368		36	36		36			
穀 粉 及 澱 粉	655	655	800	1,455		135	135	59	194			
原 料 品	6,010	142,858	148,868	266,154	415,022	462,472	128,793	591,265	15,553	606,818		
石 炭	1,665	101,999	103,664	156,804	260,468	390,707	97,763	488,470	8	488,478		
鐵 炭				149	149		139	139		139		
礦 石			65	8,856	8,921		139	139	3,691	3,830		

(續) 昭和六年 櫻島集散貨物品種別輸送系路表

品 種 別	發 送				到 着					
	海 運	陸 運	計	計	海 運	陸 運	計	海 運	陸 運	計
石 村		311	311	23,801	24,112		17,039	17,039	13	17,052
土 及 砂		774	774	2,404	3,178		10,855	10,855	10	10,865
木 村	3,380	463	3,843	16,730	20,573	605	423	1,028	10,353	11,381
竹 村 及 藤				24	24					
薪 炭				962	962		678	678	94	772
棉 花	965	38,299	39,264	44,432	83,696	57,770	827	58,597	734	59,331
製 紙 原 料		641	641	10,774	11,415		710	710	182	892
襪 襪 及 屑 物				108	108				416	416
獸 皮 革		75	75		75					
羽 毛 類		231	231	1,110	1,341	13,390		13,390	26	13,416
麻 苧									26	26
其 他						220	220			220
原 料 用 製 品	976	17,101	18,077	34,061	52,138	62,469	40,954	103,423	1,097	104,520
鐵 及 銅	58	1,026	1,084	208	1,292		1,391	1,391	88	1,479
銅				37	37					
金 屬 材		3,380	3,380		3,380					
セメント		5,265	5,265	27,122	32,387	13,472	30,378	43,850	35	43,885
礦 石 製 品		381	381		381		6,339	6,339		6,339
煉 瓦 及 瓦		70	70	47	117		240	240	119	359
人 造 肥 料		138	138	10	148		25	25	52	77
植 物 肥 料				885	885				107	107
海 產 肥 料				450	450				76	76
加 工 木 材		816	816		816	3,186	2,167	5,353		5,353
礦 油	918	3,866	4,784	2,733	7,517	45,811	240	46,051	9	46,060
魚 油		308	308		308					
油 脂 及 蠟				2	2					
工 業 用 藥 品		1,851	1,851	2,567	4,418		174	174	611	785
全 製 品	7,143	7,889	15,032	41,761	56,793		1,322	1,322	15,010	16,332
疊 疊 表 及 數 物				33	33				18	18
蕨 蘭 棕 枳 製 品				392	392				16	16
麻 苧 製 品		3	3		3					
鐵 管	1,150		1,150		1,150					
鐵 製 品	890	370	1,260	12,208	13,468		172	172	901	1,073
金 屬 線							2	2	1	3

(續) 昭和六年 櫻島集散貨物品種別輸送系路表

品 種 別	發 送				到 着					
	海 運		陸 運		計	海 運		陸 運		計
	汽 船	帆船	計	鐵 道		汽 船	帆船	計	鐵 道	
機 械 類	—	134	134	294	428	—	20	20	782	802
石 製 品	—	8	8	—	8	—	10	10	—	10
竹 及 藤 製 品	—	—	—	—	—	—	3	3	—	3
硝子 及 全 製 品	240	10	250	372	622	—	249	249	—	249
陶 磁 器	—	—	—	12	12	—	—	—	—	—
家 具	—	—	—	—	—	—	4	4	—	4
綿 織 物	1,650	—	1,650	—	1,650	—	—	—	4	4
和 洋 紙	—	7,332	7,332	61	7,393	—	844	844	148	992
藥 品	—	—	—	1,715	1,715	—	—	—	—	—
車 輛	730	—	730	—	730	—	—	—	—	—
容 器	31	14	45	—	45	—	5	5	—	5
雜 品	2,452	18	2,470	26,674	29,144	—	13	13	13,140	13,153
其 他	—	28	28	563	591	—	25	25	7	32
動 物 飼 料	—	28	28	563	591	—	25	25	—	25
牛 馬	—	—	—	—	—	—	—	—	7	7
計	14,129	173,604	187,733	350,970	538,703	524,941	173,967	698,908	33,722	732,630

昭和六年 築港埠頭集散貨物品種別輸送系路表

品 種 別	發 送			到 着		
	海 運	陸 運	計	海 運	陸 運	計
食 料 品	78,745	41,484	120,230	173,051	46,201	219,252
穀 物 及 種 子	43,674	32,642	76,316	83,937	31,724	115,661
飲 食 物	33,516	8,644	42,160	82,666	14,477	97,143
海 產 物	1,556	198	1,754	6,448	—	6,448
原 料 品	45,385	70,094	115,479	60,975	521	61,496
石 炭	—	51,307	51,307	—	—	—

(續) 昭和六年 築港埠頭集散貨物品種別輸送系路表

品 種 別	發 送			到 着		
	海 運	陸 運	計	海 運	陸 運	計
礦 鐵 石	506	1,366	1,872	43	250	293
木 材	8,063	2,664	10,727	12,004	159	12,163
竹 材	343	24	367	122	32	154
薪 炭	92	424	516	1,421	48	1,469
綿 花	14,681	4,071	18,752	19,535	12	19,547
製 紙 原 料	19,272	7,006	26,278	23,336	20	23,356
獸 皮 革	1,481	—	1,481	4,102	—	4,102
麻 苧	947	3,232	4,179	412	—	412
原 料 用 製 品	73,158	56,780	129,938	143,943	8,341	152,284
鐵 及 金 屬 材	30,156	691	30,847	56,424	—	56,424
セメント	12,262	8,257	20,519	35,260	162	35,422
肥 料	12,397	45,948	58,345	11,996	6,406	18,402
綿 糸	4,309	930	5,239	8,688	1,300	9,988
油 脂 及 蠟	7,310	882	8,192	14,603	290	14,893
染 塗 料	2,549	—	2,549	5,797	—	5,797
工 業 用 藥 品	4,175	72	4,247	11,175	183	11,358
全 製 品	115,204	96,580	211,784	126,775	44,466	171,241
鐵 管	856	—	856	309	—	309
鐵 及 金 屬 製 品	42,877	5,399	48,276	19,940	150	20,090
機 械 類	1,225	368	1,593	55	1,150	1,205
電 氣 用 品	471	—	471	22	—	22
木 製 品	1,236	—	1,238	2,569	—	2,569
硝子 及 陶 磁 器	4,947	554	5,501	1,761	44	1,805
家 具	1,327	64	1,391	262	—	262
綿 織 物	4,703	124	4,827	609	22,932	23,541
小 間 物	2,961	—	2,961	—	—	—
和 洋 紙	16,028	9,710	25,738	29,900	5,514	35,414
藥 品	1,245	—	1,245	496	—	496
車 輛	2,525	680	3,205	5,736	—	5,736
雜 品	34,803	79,681	114,484	65,116	14,676	79,792
計	312,493	264,938	577,431	504,744	99,529	604,273

第四 倉庫及上屋出入貨物

一、埠頭所在税關輸入上屋 明治四十四年四月一日市有上屋を以て輸入貨物の陸揚装置場に指定せられたり、爾來市は無償使用の便宜を與へたる結果、輸入貨物の増加せると共に一面長時に亘る滞貨を生ずるに至りたるを以て、大正二年十月保税地域使用規定を制定し料金を課する事とせり、其の昭和四年以降出入品種數量次表の如し。

築港埠頭輸入税關上屋出入貨物噸量表

品 種 別	昭和四年		昭和五年		昭和六年			年 末 在 現 高	
	搬入出別		搬入出別		搬 入	搬 出			
	搬 入	搬 出	搬 入	搬 出		水 路	陸 路		計
穀物及種子	42,286	40,656	34,258	36,106	41,320	1,779	31,809	33,588	7,792
飲食物	1,881	2,010	1,519	1,529	1,937	134	1,820	1,954	14
海産物	1,238	1,203	573	601	645	117	535	652	—
牛馬皮獸骨類	6,951	6,614	4,858	5,181	4,681	1,370	3,318	4,688	98
羽毛類	9,257	9,023	8,363	8,607	16,422	4,636	11,789	16,425	—
藥品	1,564	1,565	1,006	993	2,328	1,249	1,092	2,341	14
油脂及蠟	907	1,033	1,093	1,062	1,147	719	469	1,188	3
漆及染料	318	327	316	315	313	172	136	308	8
棉花	40,889	41,117	67,867	67,285	83,725	29,638	54,153	83,791	572
麻苧及棕梠	1,808	1,697	779	890	1,992	1,071	431	1,502	190
紙類	274	282	465	460	9,164	824	192	1,016	8,155
布帛及全製品	526	517	555	550	384	54	344	398	—
礦物及礦石	214	255	346	346	482	376	106	482	—
鐵及金屬材	10,318	10,367	6,490	6,544	3,838	1,568	2,297	3,965	—
金屬製品	2,031	2,023	1,887	1,817	1,989	603	1,469	2,072	26
機械類	748	761	966	912	579	250	362	612	35
硝子及陶磁器	97	104	313	317	168	6	161	167	1
木材	4,622	4,502	1,573	1,642	2,051	1,601	591	2,192	—
工業用藥品	594	585	594	601	1,911	1,536	372	1,908	5
肥料	688	588	851	851	2,583	482	2,076	2,558	25
麥稈眞田	3,071	3,171	3,223	3,223	3,194	1,049	2,048	3,097	97
貝殼	1,126	1,181	1,617	1,623	1,541	820	715	1,535	23
雜品	5,450	5,467	9,946	9,982	4,660	2,110	2,686	4,796	74
計	136,936	135,148	149,438	151,437	186,754	52,264	118,971	171,235	17,132

二、其他上屋及倉庫出入貨物 前項以外、埠頭地所在倉庫に出入せる貨物は次表の如く其主なるもの米、砂糖、和洋紙、羽毛、鐵製品、鐵及鋼、棉花、雜肥料等なり。

築港埠頭倉庫及上屋出入貨物噸量表

年 次	昭 和 2	3	4	5	6
搬 入	401,182	315,592	362,467	387,458	390,780
搬 出	366,660	303,636	332,904	360,489	355,525
計	767,842	619,228	695,371	747,947	746,305

又櫻島に所在せる市設上屋の一部は明治四十一年十一月大阪税關櫻島出張所設置以來輸出入貨物藏置場として利用せるに出入貨物は累年増加し大正三年、四年の二回に藏置場を増設せり、出入貨物の主なるものは米、セメント、澱粉、棉花、羽毛、製紙原料、鐵及鋼、和洋紙等なり。

櫻島倉庫及上屋出入貨物噸量表

年 次	倉 庫			上 屋		
	搬 入	搬 出	計	搬 入	搬 出	計
昭 和 2	74,267	68,252	142,519	23,777	21,531	45,308
" 3	69,496	73,338	142,834	23,347	25,044	48,391
" 4	58,229	67,500	125,729	14,537	16,354	30,891
" 5	57,844	53,423	111,267	19,476	17,623	37,099
" 6	69,813	69,339	139,152	118,904	115,938	234,842

第五 港灣設備及其利用

南北兩防波堤に包圍せられたる港内總面積は六百五十四萬五千平方米にして、内四百十五萬六千平方米(内四萬五千平方米は一〇米二)は九米以上の水深を保たしめ、浮標、棧橋、繫船護岸等を施設せり、其利用の要は下の如し。

一、繫船浮標 港内旋繫場として大棧橋の南側に一定の區劃を定め、明治三十八年十月六個の繫船浮標を設置せしを始め漸次増設し、現在にありては大棧橋の南方に三十個(内六ヶ所は對をなす)、北方に五個、併て三十五個を設置す、其繫留船舶次表の如し。

繋船浮標繋留汽船年次表

年次	大正 11	12	13	14	昭和元	2	3	4	5	6
汽船艘数	1,831	1,840	2,158	2,337	2,600	2,683	2,656	2,839	2,941	2,989
總噸數	5,505,038	5,988,459	7,765,879	8,696,573	8,851,365	9,696,234	10,035,043	11,006,736	11,559,057	12,363,319
繋留延時間	95,782	114,512	133,442	135,283	153,311	118,456	112,436	133,692	127,798	167,982

二、棧橋及繋船岸

名稱	延長	幅員	備考
埠頭大棧橋	455,0	20,0	橋上に鐵骨上屋一棟あり
同 丁字形棧橋	32,0	5,0	帆舩船の荷役及小蒸汽船通船の用に供す
櫻島棧橋	273,0	11,0	一般航路殊に孟買甲谷陀航路大汽船の碇繋場
同 片棧橋	187,0	8,0	帆舩船の荷役
梅町棧橋	364,0	10,0	主として石炭及重油の積卸に利用せらる
天保山棧橋	177,0	9,0	専ら内國旅客船の維繋旅客乗降の用に充つ
第一號繋船岸	436,0	18,0	専ら外航(大連、青島、横濱—上海)に利用せらる
第二號繋船岸	341,0	18,0	同上(神戸—上海、天津、濠洲)に利用せらる
第六號繋船岸	359,0	18,0	同上(太平洋沿岸航路)に利用せらる
第七號繋船岸	359,0	18,0	専ら内港船に利用せらる
第八號繋船岸	335,0	—	—
尻無南繋船岸	182,0	—	内港船の石炭荷揚場として利用せらる

維繋汽船年次表

場所別	年次	大正 11	12	13	14	昭和元	2	3	4	5	6
埠頭大棧橋	汽船艘数	1,578	1,416	1,638	1,905	2,460	2,719	3,206	3,621	3,490	3,408
	總噸數	1,348,564	1,181,600	1,310,912	1,437,458	1,448,603	1,833,115	2,238,520	2,607,470	2,868,067	2,747,297
	繋留延時間	22,781	24,007	21,058	28,204	29,684	37,804	41,278	44,983	48,455	58,206
櫻島棧橋	汽船艘数	1	3	31	35	26	51	52	55	98	90
	總噸數	725	2,878	192,990	204,656	152,210	289,765	295,880	296,470	565,555	591,887
	繋留延時間	60	188	1,190	1,136	733	1,551	1,843	1,808	2,828	3,768
梅町棧橋	汽船艘数	—	—	—	—	—	—	—	10	26	124
	總噸數	—	—	—	—	—	—	—	27,129	78,958	484,423
	繋留延時間	—	—	—	—	—	—	—	199	586	6,523

(續) 維繋汽船年次表

場所別	年次	大正 11	12	13	14	昭和元	2	3	4	5	6
天保山棧橋	汽船艘数	7,007	9,737	10,500	11,011	11,182	11,164	11,520	12,119	11,918	11,861
	總噸數	3,848,867	5,638,006	6,520,545	7,669,536	7,552,551	8,640,343	9,031,620	10,576,744	10,860,482	10,657,195
	繋留延時間	2,559	3,755	3,879	4,335	5,485	5,295	5,421	4,934	4,999	5,313
第一號繋船岸	汽船艘数	—	—	—	—	175	315	330	393	400	375
	總噸數	—	—	—	—	905,525	1,384,787	1,533,867	1,805,090	2,028,045	1,833,673
	繋留延時間	—	—	—	—	8,391	13,303	15,565	16,412	16,962	19,794
第二號繋船岸	汽船艘数	—	—	—	—	—	—	—	36	58	211
	總噸數	—	—	—	—	—	—	—	95,479	329,327	721,611
	繋留延時間	—	—	—	—	—	—	—	943	1,887	11,021
第六號繋船岸	汽船艘数	—	—	—	—	—	—	—	2	29	22
	總噸數	—	—	—	—	—	—	—	6,133	56,728	140,105
	繋留延時間	—	—	—	—	—	—	—	117	388	949
第七號繋船岸	汽船艘数	—	—	—	—	—	—	—	1	46	51
	總噸數	—	—	—	—	—	—	—	1,491	61,577	44,488
	繋留延時間	—	—	—	—	—	—	—	40	1,214	1,568
尻無南繋船岸	汽船艘数	—	—	—	—	—	—	—	139	125	101
	總噸數	—	—	—	—	—	—	—	147,680	93,497	99,592
	繋留延時間	—	—	—	—	—	—	—	4,343	3,522	3,108

三、在港汽船別並同場所別 昭和六年中に於ける築港在港汽船を各月毎に噸數別及繋船場所別に區別

したるものを調査するに以下二表の如し。

昭和六年 築港在港

Table with columns for month (月別), tonnage (噸數), and ship count (隻數) for various categories (內航, 外航, 合計) from January to June.

同上 繫船

Table showing mooring statistics (繫船場所別) by month from January to June, including ship count and tonnage.

汽船月別表

Table showing steamship statistics (汽船月別表) by month from July to December, including ship count and tonnage.

場所別表

Table showing statistics by location (場所別表) from July to December, including ship count and tonnage.

四、入港船の滞泊時數 昭和六年に於ける築港入港汽船の滞泊時數を調査するに下表の如し。

昭和六年 築港汽船

Table with columns for month (一月 to 六月), tonnage categories (五百噸未満 to 一萬噸以上), and metrics (隻數, 延時間數). Includes sub-sections for '内航' and '外航'.

同上 繫船

Table with columns for month (一月 to 六月) and mooring locations (埠頭大棧橋, 櫻島棧橋, etc.), listing ship counts and delay hours.

滞泊時數表

Table with columns for months (七月 to 十二月) and metrics (隻數, 延時間數), showing detailed monthly data for ship counts and delay hours.

場所別表

Table with columns for months (七月 to 十二月) and metrics (隻數, 延時間數), showing detailed monthly data for mooring locations.

- 五、繫船護岸 埠頭地大棧橋兩側安治川南岸及櫻島梅町方面の一部を併せ總延長二千八十八米を有す
- ▲埠頭大棧橋基點南北護岸 延長六百七十九米沿岸上屋及倉庫出入貨物の荷役に使用せらるゝと共に、一部は船舶との交通路として通船の繫留場たり。
- ▲安治川南岸護岸 延長三百五十五米後方に於ける公私上屋及倉庫と共に外國貿易貨物の利用に供せられ常に輸入貨物通關の舢舨輻輳せり。
- ▲櫻島護岸 延長四百五十五米
- ▲梅町護岸 延長五百九十九米

六、運 河 港灣及埋立地の利用を増進する爲め埋立地内に開鑿せし運河は

名 稱	延 長 米	幅 員 米	水 深 米
天 保 山 運 河	2,102	45	2, 3
木 津 川 運 河	1,833	80	2, 3
千 歲 運 河	1,909	54	2, 3
福 町 堀	1,055	36	2, 3

- ▲天保山運河は埠頭埋立地内を貫通し港内荷役舢舨の碇繋場及内港、安治川、尻無川間連絡航行路として活躍し兩岸は倉庫を以て充たさる。
- ▲木津川運河は内港木津川間唯一の連絡航路にして汽帆船の通航日々増加し、兩岸埋立地の水運の便を得せしめ工場倉庫地區としての發達を促進せり。
- ▲千歲運河は尻無川より木津川運河に至る交互間の航路として活用せられ其の兩岸は倉庫上屋日に並いで建築せらる。
- ▲福町堀は工場地域の中央を貫通し貨物の積卸場として漸時利用せらるゝに至れり。

七、起重機配置 安治川南岸繫船護岸上及大棧橋基點北岸上に揚力二噸半電氣起重機各一基、第三突堤（第六、第七繫船岸）先端及基部に揚力三噸電氣起重機各一基、尻無川繫船護岸上に揚力三十五噸電氣起重機一基、第二繫船岸及第六、第七繫船岸に揚力一噸半自重油機關起重機各二臺宛を配置して普通貨物積卸の要求に應じ、特種重量品の荷役に對して揚力二十噸及十噸起重機二艘を以て之に充つ。

八、其他諸設備

- ▲港内曳船汽船 市は一般船型の増大等に鑑み從來の小蒸汽船を廢し實馬力千二百七十四及び八百二十馬力の汽船二隻を新造し以て岸壁及棧橋繫離船舶の曳航に従事しつゝあり。
- ▲船舶給水 大正五年四月以降大棧橋兩岸に各五個及天保山棧橋上に四個、第一號繫船岸上に十個、第二、第六、第七號繫船岸上に各八個及櫻島棧橋上に五個、梅町棧橋上に十個の給水栓を設置し直接給水する外、給水汽艇三隻、水槽鐵製百噸四隻、同八十噸二隻及同六十噸積荷筒付一隻を以て運搬給水を經營し港灣部に於て其の業務を管掌せり。
- ▲渡船 當初市は築港櫻島間に發動機船一艘を配置し無料にて兩者交通の便を計りしが大正七年以降四艘に増加し、而て十三年四月より天保山棧橋及市營電車と連絡の爲終夜運轉を開始せり。
- ▲港内船舶塵芥取扱 大正五年四月以降港内船舶の塵芥取除の爲め運搬船一艘を之れに充て入港船舶の便利を計りつゝあり。
- ▲市設網取 繫船棧橋及突堤の竣功に伴ひ之が繫離船舶に要する網取作業は本市に於て之れを直營することゝし發動機船一隻及通船二隻を配備して昭和四年八月一日より實施す。

▲航路標識 大阪築港の標識は南北兩突堤先端の燈臺（燈光統一の爲め明治四十二年五月二十一日逓信省航路標識管理所 現燈臺局]の所管に移し、石油燈を使用せしが現今アセチリン瓦斯使用に改む）二個の外、港内標識として市設のもの大棧橋最端に一個（五十燭光電燈）、第一突堤先端前面に一個及第三突堤先端前面に二個の柱燈浮標（各百燭光紅色電燈）並に鶴濱通地先船溜場波除堤南北兩端に各一個（百燭光電燈）の標識燈を設置し、以上官設二個市設六個合計八個の標識を備へ一般船舶の航行と繫離作業の安全を期せり。

官 設 標 識

燈 標	燈	臺
通 號	大 阪 南 突 堤	大 阪 北 突 堤
位 置	大 阪 築 港 南 突 堤 ノ 極 端	大 阪 築 港 北 突 堤 ノ 極 端
北 緯	三 十 四 度 三 十 八 分	三 十 四 度 三 十 八 分
東 經	百 三 十 五 度 二 十 四 分	百 三 十 五 度 二 十 四 分
初 點 年 月 日	明 治 三 十 九 年 六 月 一 日	明 治 三 十 九 年 六 月 一 日
構 造	鐵 造 六 角 形 紅 色	鐵 造 六 角 形 白 色
等 級 及 燈 質	第 五 等 明 暗 光 紅 明 二 秒 暗 二 秒 アセチリン瓦斯	第 五 等 明 暗 白 光 明 二 秒 暗 二 秒 アセチリン瓦斯
明 孤	全 度	全 度
基 礎 上 燈 火 ノ 高	七 米	七 米
平 均 水 面 上 燈 火 ノ 高	十 一 米	十 一 米
燭 光 數	五 百 燭 光	千 二 百 五 十 燭 光
光 達 距 離	十 一 浬	十 一 浬

市 設 標 識

燈 標	標	識
通 號	大 棧 橋	船 溜 波 除 堤 北 燈 竿
位 置	大 阪 築 港 南 突 堤 北 端	船 溜 波 除 堤 南 端
北 緯	三 十 四 度 三 十 八 分 四 十 九 秒 五	三 十 四 度 三 十 八 分 二 十 六 秒
東 經	百 三 十 五 度 廿 五 分 三 十 九 秒	百 三 十 五 度 二 十 七 分 十 一 秒
初 點 年 月 日	明 治 三 十 九 年 六 月 一 日	昭 和 五 年 五 月 一 日
構 造	鐵 造 六 角 形 混 凝 土	同
等 級 及 燈 質	無 等 電 燈 紅 色	同 淡 紅 色
明 孤	全 度	同 淡 青 色
基 礎 上 燈 火 高	六 米 一	三 米 八
自 平 均 水 面 上 燈 火 ノ 高	八 米 六	四 米 九
燭 光 數	五 十 燭 光	百 燭 光
光 達 距 離	六 浬 八	一 浬 五

▲天氣豫報及警報信號 大阪府立一等測候所は明治四十三年九月一日築港埠頭地に移轉し中央氣象臺は昭和五年八月港區鶴濱通に大阪支臺を開設し主として出入船舶に對し天氣豫報及警報の便を圖る、其他安治川木津川沿岸及築港埠頭(大阪稅關港務部所管)に警報信號標の設置あり。

▲船舶信號 大正二年九月より大棧橋尖端に港灣部出張所を設け、出入船舶の見張りをなすと共に信號を交換し錨地の指定其他各般の便宜を講じつゝありしが、大正十年八月大阪府港務部の開設と共に之を引繼ぎ現在は大阪稅關港務部に屬し大正十三年五月北防波堤關門及第一繫船岸西端に見張所を増設せられたり。

第六 埋立地及其利用

一、埋立地 既成埋立地の總面積四百八十八萬平方米餘にして内其大部分四百二十一萬八千平方米餘は既に下附を受け下表の如く利用せられつゝあり。

埋立地及其利用

使用別 場所別	埋立地及其利用									
	官公署	學校社寺 病遊園地	銀行	倉庫上屋 物揚場	運送店	工場	住宅 店舖	橋臺敷 堤防敷 鐵道敷	運河	道路
	平方米	平方米	平方米	平方米	平方米	平方米	平方米	平方米	平方米	平方米
北海岸通及南海岸通 一、二丁目	13,822	175	—	204,616	6,349	—	2,188	26,942	10,659	44,750
自一條通至八條通及 出崎町	110,899	43,725	2,280	70,605	2,538	31,041	245,456	19,070	74,865	173,182
天保町	—	—	—	6,689	—	—	—	—	9,651	—
八幡屋町及田中町	149	—	—	9,558	—	—	—	—	—	—
川岸町	337	—	—	2,406	—	—	—	—	—	—
櫻島町	55,213	—	—	64,503	2,125	53,267	1,534	18,647	—	70,373
新福崎町及南海岸通 三丁目	443	—	—	42,251	—	—	—	8,662	—	25,207
福町鶴町鶴濱通	304,632	16,756	195	86,052	99	255,833	180,638	10,966	41,213	204,738
船町	385,469	—	—	56,439	—	481,634	—	—	—	49,585
南恩加島町	39,082	—	—	28,919	—	416,628	11,878	—	—	25,287
平尾町	—	—	—	—	—	18,283	—	—	—	1,008
千島町	—	—	—	2,056	—	2,518	—	—	—	—
梅町	—	—	—	145,331	—	—	—	—	—	24,516
計	910,046	60,656	2,475	719,525	11,111	1,259,204	441,694	84,287	138,688	618,646

又埋立地に於ける最近十八ヶ年間の戸數及人口は次表の如く著しく増加せり。

年次	埠頭地		櫻島町		南恩加島及 福町、鶴町、船町		計	
	戸數	人口	戸數	人口	戸數	人口	戸數	人口
大正二年末	1,665	5,809	—	—	—	—	1,665	5,809
大正三年末	1,888	6,836	—	—	—	—	1,888	6,836
大正四年末	2,067	7,511	—	—	—	—	2,067	7,511
大正五年十月	2,143	8,115	—	—	—	—	2,143	8,115
大正六年七月	2,190	8,903	—	—	—	—	2,190	8,903
大正七年五月	2,366	10,378	大正七年五月迄 埠頭埋立地=含ム				2,366	10,378
大正八年七月	2,409	10,563	71	221	140	477	2,620	11,261
大正九年四月	2,552	11,311	80	234	322	1,202	2,954	12,747
大正十年五月	2,690	11,422	64	196	1,059	4,197	3,813	15,815
大正十一年五月	2,819	11,979	74	208	1,169	4,104	4,053	16,291
大正十二年五月	2,760	13,114	44	152	2,696	10,254	5,500	23,520
大正十三年十二月	2,995	12,334	66	202	3,054	9,456	6,115	21,992
大正十四年十月	3,100	12,253	81	265	3,412	10,739	6,593	23,607
大正十五年十月	3,119	12,596	88	371	3,569	13,931	6,776	26,898
昭和二年十月	3,456	12,797	102	385	3,937	12,357	7,495	25,539
昭和四年九月	3,312	14,346	91	421	4,499	17,600	7,902	32,369
昭和五年九月	3,412	14,585	108	423	4,699	18,296	8,219	33,307
昭和六年九月	3,362	13,350	102	416	4,571	17,991	8,035	31,757
昭和七年九月	3,366	14,483	102	426	4,547	18,095	8,015	33,004

二、倉庫及上屋の面積 築港櫻島に於ける倉庫及上屋は市設二十八棟六萬一千六平方米、私設二百四十六棟十七萬八千三百四十八平方米合計二百七十四棟二十三萬九千三百五十四平方米にして何れも盛に使用されつゝあり。

▲市設倉庫及上屋 築港埠頭地内に建設せられある市有倉庫及上屋は二十二棟四萬五千八百三十三平方米にして内大棧橋左右繫船護岸に面せるもの六棟、第一突堤に四棟、第三突堤に八棟、天保山運河沿岸に一棟、安治川尻南岸繫船護岸に沿へるもの三棟なり、櫻島所在のものは上屋四棟一萬五千九百九十一平方米倉庫二棟四千五百八十二平方米合計六棟一萬五千七百七十五平方米にして是等上屋の大部分は市設保稅地域の指定を受け通關貨物の荷捌用として一般に利用せしめ其他の上屋は倉庫業者に賃貸活用せられつゝあり、殊に櫻島所在のものは鐵道引込線との連絡完全なるを以て貨物の出入夥多頻繁なり。

▲私設倉庫及上屋 築港に於ける各種設備の進捗すると共に私有倉庫及上屋の建設著しく増加し現在築港埠頭沿岸地に九十五棟九萬六千二百二十四平方米、櫻島三十二棟二萬四千三百四十三平方米、天保山運河沿岸地六十二棟三萬四千七百七十七平方米、鶴町鶴濱通及福町五十七棟二萬三千六百六十四平方米の多きに達し何れも利用せられつゝあり、其他目下新築又は設計中に屬するもの亦尠からず。

埋立地内上屋及倉庫現在表 (昭和七年九月現在)

場所	上 屋		倉 庫		計		所 有 者
	棟	平方米	棟	平方米	棟	平方米	
築港埠頭沿岸地	21	44,874	—	—	21	44,874	大 阪 市
	—	—	21	12,225	21	12,225	三菱倉庫株式會社
	—	—	2	617	2	617	大 運 組
	1	331	6	6,417	7	6,748	東神倉庫株式會社
	—	—	4	1,636	4	1,636	武 内 清 一
	7	18,877	43	47,091	50	65,968	住友倉庫株式會社
	1	382	10	8,548	11	8,930	杉村倉庫株式會社
櫻 島 町	—	—	1	773	1	773	住友倉庫株式會社
	4	10,591	2	4,582	6	15,173	大 阪 市
	—	—	9	4,308	9	4,308	東神倉庫株式會社
	4	7,652	18	11,610	22	19,262	三菱倉庫株式會社
鶴 町 一 丁 目	—	—	4	2,495	4	2,495	日本石油株式會社
	—	—	3	888	3	888	三菱商事株式會社
	3	1,542	6	4,016	9	5,558	日本ヒネラルモーターズ會社
	—	—	2	992	2	992	小倉石油株式會社
	—	—	2	480	2	480	旭石油株式會社
鶴濱通一丁目	2	500	1	1,203	3	1,703	乾 卯 兵 衛
鶴濱通二丁目	2	747	10	2,453	12	3,200	中央冷蔵株式會社
福 町 二 丁 目	—	—	7	2,943	7	2,943	帝國冷蔵株式會社
	1	279	7	1,122	8	1,401	大阪倉庫株式會社
天保山河沿岸	—	—	1	629	1	629	丸善礦油株式會社
	—	—	1	341	1	341	清水安次郎
	—	—	3	1,689	3	1,689	嘉 納 合 名 會 社
	—	—	10	4,553	10	4,553	射 場 本 吉 兵 衛
	—	—	2	438	2	438	浪華倉庫株式會社
	—	—	3	604	3	604	合名會社櫻井商店
	—	—	1	403	1	403	株式會社長瀬商店
	2	1,773	19	12,053	21	13,826	株式會社安宅商店
	—	—	3	1,366	3	1,366	東神倉庫株式會社
	—	—	2	949	2	949	田 中 源 太 郎
—	—	6	5,159	6	5,159	盛 岡 嘉 兵 衛	
—	—	1	594	1	594	株式會社富島組	
—	—	—	—	—	—	株式會社壽屋	

(續) 埋立地内上屋及倉庫現在表 (昭和七年九月現在)

場所	上 屋		倉 庫		計		所 有 者
	棟	平方米	棟	平方米	棟	平方米	
計	—	—	2	1,984	2	1,984	川 口 平 三 郎
	—	—	2	1,058	2	1,058	合 資 會 社 清 水 組
	—	—	3	453	3	453	大 阪 倉 庫 株 式 會 社
	—	—	1	661	1	661	廣 海 仁 三 郎
	—	—	1	959	1	959	大 阪 市
計	48	87,548	226	151,806	274	239,354	

三、貿易機關 税關輸入部移轉以來、保税地域の設定、外航船舶の陸地交通指定場所の増加せるあり加之近時各種貿易機關の新設及移轉し來たれるもの甚だ多く海運業者には日本郵船、大阪商船、尼崎汽船部等運送取扱業者には大正運輸、富島組、其他各回漕店仲仕供給業者等の各出張所、代理店設置せられ貨物保管業を經營せる三菱、住友、東神の各倉庫會社等各般の必要機關略備はるに至れり。

▲税關 大阪税關にては明治三十八年二月監視派出所を築港埠頭大棧橋側に設置、次で同四十一年十二月櫻島に、翌年四月築港埠頭に税關出張所を設置、同四十四年四月輸入部を全然築港に移轉、税關本廳舍も亦大正九年埠頭地に移轉開廳するに至れり。

▲保税地域 税關の本據を築港に移轉したるより税關は下記の市有上屋及其附近を關稅法に依る通關貨物陸揚船積及藏置場所に指定せり、此總面積は建物四萬四千六百五十四平方メートル岸壁及土地四萬二千五百十二平方メートル棧橋々面七千八百九十八平方メートルとす。

- 一、大 棧 橋 大棧橋南側の一部
- 二、櫻 島 棧 橋 櫻島棧橋一圓
- 三、梅 町 棧 橋 梅町棧橋突端部
- 四、大棧橋基點南側 南第一號及第二號上屋及其正面土地並に岸壁
- 五、大棧橋基點北側 北第二號上屋及其周圍土地並に岸壁
- 六、安治川口南岸 安治川第三號乃至同第五號上屋及正面土地並に岸壁
- 七、安治川口北岸 櫻島第二號乃至同第四號上屋及正面土地並に岸壁
- 八、第 二 繫 船 岸 A. B. C. D. 上屋及其正面岸壁並に後方及側面土地
- 九、第 六 繫 船 岸 Q. R. S. T. 上屋及其正面岸壁並に後方及側面土地
- 十、第 七 繫 船 岸 U. V. W. X. 上屋及其正面岸壁並に後方及側面土地

▲保税工場 外國貨物の改装仕分其他の手入を爲さんとするもの、便を計る爲め本市に於ては大棧橋北第二號上屋の一部六百五十四平方米に對し保税工場の特許を受け之を一般に開放せし以來漸次利用者の多きを加ふるに至れり。

四、荷揚場 一般の使用に供する爲め昭和四年四月下配の箇所を新に荷揚場として指定せり。

- | | |
|-----------------------|-----------|
| 一、櫻島棧橋上流第一號第二號 | 七百三十一平方米 |
| 二、大棧橋北側 | 三百九十七平方米 |
| 三、大棧橋南側第一號第二號 | 五百十六平方米 |
| 四、第一突堤(基部及先端) | 四千平方米 |
| 五、第三突堤(基部及先端並に尻無川口北岸) | 四千百四十九平方米 |

附 錄 終

昭和七年十一月二十五日印刷

昭和七年十一月三十日發行

大 阪 市 役 所 港 灣 部

大阪市東區和泉町二丁目

印刷者 玉 木 正 俊

大阪市東區和泉町二丁目

印刷所 玉石社 玉木印刷所

14. 2口-75



1 4.2口

75

終