


# 社會統計月刊

第三卷 第八號



北京特別市社會局編纂委員會編

中華民國二十九年八月出版

# 社會統計月刊

第三卷 第八號

北京特別市社會局編纂委員會編

中華民國二十九年八月出版

# 北京特別市社會局社會統計月刊

第三卷 第八號

## 目 錄

### 經 濟

#### 商 業

本市城內商店分類及營業情況變動統計表.....	1
本市城內商店總數及營業歇業遷移調查統計表.....	10
本市各區商號遷移月報表.....	11
本市社會局所轄各市場商號統計月報表.....	12
本市社會局所轄各市場攤地承租退租月報表.....	12

#### 物 價

本市零售物價及指數表.....	13
本市零售物價指數表.....	15
本市零售物價指數圖.....	16
本市建築材料價格及指數表.....	17
改訂火柴價格表.....	19

#### 食 糧

本市食糧輸入量調查統計表.....	20
本市食糧儲存量與消耗量調查表.....	21

#### 煤 炭

本市煤炭輸入量消費量與儲存量調查表.....	22
------------------------	----

#### 金 融

本市足金價格及指數表.....	23
本市銀行業存放款額調查表.....	24
本市錢業存放款額調查表.....	26
本市兌換業存放款額調查表.....	28

## 農 工

婦女手工廠藝徒人數分類統計表.....	31
工廠礦廠勞工狀況調查表.....	32

## 公 用

### 度 量 衡

檢定度量衡器具數目統計表.....	33
檢查度量衡器具數目統計表.....	34

### 水 電

二十九年七月份水電各項數目報告表.....	35
-----------------------	----

## 救 濟

救濟院收容人數分類統計月報表.....	37
救濟院出院人數分類統計月報表.....	38

## 職 業 介 紹

職業介紹處登記求職人數統計表.....	39
職業介紹處求職者職業分類統計表.....	40
職業介紹處介紹得職人數統計表.....	41

## 觀 光

本市各名勝遊覽機關門票進款統計表.....	43
本市各名勝遊覽機關遊人國籍人數統計表.....	45
本市遊覽車乘客國籍人數統計表.....	49

## 雜 項

### 火 災

本市火災調查表.....	51
--------------	----

### 會 計

北京特別市社會局收支對照表(一).....	52
北京特別市社會局收支對照表(二).....	52

### 人 事

北京特別市公署社會局職員錄.....	53
--------------------	----



本市城內商店分類及營業情況變動統計表

二十九年七月份

調查統計股編製

業別	城內商店分類家數	開業家數	歇業家數	遷移家數	附註
<b>總計</b>	<b>24784</b>	<b>211</b>	<b>68</b>	<b>49</b>	
<b>農畜</b>	<b>1305</b>	<b>16</b>	<b>2</b>	<b>3</b>	
米	834	10	1	2	
碾	14	—	—	—	
碾	6	—	—	—	
茶	128	2	—	—	
鮮	137	—	—	—	
青	35	—	—	—	
花	5	—	—	1	
鮮	40	—	—	—	
棉	92	3	—	—	
花	14	1	1	—	
<b>林產</b>	<b>271</b>	<b>2</b>	<b>—</b>	<b>—</b>	
木	81	1	—	—	
棺	86	—	—	—	
劈	104	1	—	—	
<b>畜產</b>	<b>1826</b>	<b>10</b>	<b>4</b>	<b>2</b>	
猪	39	—	—	—	
猪	553	3	2	—	
猪	9	—	—	—	
猪	6	—	—	—	
牛	227	2	—	—	
牛	68	—	—	—	
羊	5	—	—	—	
湯	205	—	—	—	
牛	40	—	—	—	
駝	22	—	—	—	
皮	4	—	—	—	
下	3	1	—	—	

內有郊外  
營業家數  
二十四家  
二十六家  
未列表內

本市城內商店分類及營業情況變動統計表(續)

業	別	城內商店 分類家數	開業家數	歇業家數	遷移家數	附註
	驢馬牛羊駝店	16	—	—	—	
	雞鴨店	20	—	—	—	
	烏鋪	4	—	—	—	
	骨毛廠	63	1	—	—	
	皮局	293	1	2	2	
	皮貨	54	—	—	—	
	皮革	51	1	—	—	
	皮碎	130	1	—	—	
	馬尾	14	—	—	—	
水	產	70	1	—	—	
	天然冰	16	—	—	—	
鑛	產	54	1	—	—	
	煤業	1154	7	5	1	
	汽業	1134	7	5	1	
金	製	20	—	—	—	
	品	1292	17	3	6	
	珠	9	2	1	—	
	鑽	4	—	—	—	
	鍍	22	—	—	—	
	包	5	—	—	—	
	捶	260	1	1	—	
	首	11	—	—	—	
	料	254	2	—	1	
	銅	51	2	—	—	
	五	2	—	—	—	
	銅	16	—	—	—	
	拔	100	—	—	1	
	刀	66	3	—	2	
	鑽	472	7	1	2	
	鐵	3	—	—	—	
	造	9	—	—	—	
	電					

本市城內商店分類及營業情況變動統計表(續)

業	別	城內商店 分類家數	開業家數	歇業家數	遷移家數	附註
	廠業	8	—	—	—	
土	分石	185	1	—	1	
	石陶	58	1	—	—	
	大磁	32	—	—	—	
	土	10	—	—	—	
	磁土	75	—	—	1	
木	草	10	—	—	—	
	桌	1135	8	7	1	
	小箱	309	2	4	1	
	藤山	104	—	—	—	
	簾	78	—	—	—	
	篋	31	—	—	—	
	貨箱	99	1	—	—	
	貨繩	83	—	1	—	
	瓦扇	30	1	—	—	
	篋	35	1	—	—	
	篋	228	3	2	—	
	篋	13	—	—	—	
	篋	21	—	—	—	
	篋	20	—	—	—	
	篋	32	—	—	—	
	篋	34	—	—	—	
紡	篋	18	—	—	—	
	篋	1052	22	1	3	
	綢	87	—	—	—	
	洋	339	6	—	2	
	綢	53	1	1	—	
	綢	11	1	—	—	
	夏	4	—	—	—	
	冷	4	—	—	—	
	零	20	1	—	—	



本市城內商店分類及營業情況變動統計表(續)

業	別	城內商店 分類家數	開業家數	歇業家數	遷移家數	附註
	綢	片	69	—	—	—
	絨	線	302	4	—	—
	織	衣 襪 毛 巾	117	6	—	I
	地	毯	46	—	—	—
化	學	工 業 品	664	4	2	1
	料	器	38	—	—	—
	造	紙(附染紙)	84	—	—	—
	人	造	2	—	—	—
	油	漆	79	I	—	I
	顏	料	99	I	I	—
	膜	除	69	—	I	—
	膠	房	9	—	—	—
	漿	糊	I	—	—	—
	酒	精	I	—	—	—
	牙	粉	I	—	—	—
	化	學 工	3	I	—	—
	洗	染	217	I	—	—
	踴	房	20	—	—	—
	硝	皮	9	—	—	—
	洗	局	32	—	—	—
教	育	用 品	575	5	—	—
	書	籍	145	I	—	—
	南	紙 文 具(附帖套)	413	4	—	—
	字	帖	8	—	—	—
	體	育 用 品	8	—	—	—
	修	理 自 來 水	I	—	—	—
美	術	工 藝 品	1119	7	3	5
	珠	翠	58	—	—	—
	古	玩	116	—	—	—
	玉	器	146	2	—	—
	字	寶	47	—	—	—

本市城內商店分類及營業情況變動統計表(續)

業 別	城內商店 分類家數	開業家數	歇業家數	遷移家數	附 註
照 像	92	1	—	—	
製 版	7	—	—	—	
油 畫	3	—	—	—	
電 刻	4	—	—	—	
雕 刻	2	—	—	—	
印 刷	161	3	1	1	
印 鐵 製 罐	1	—	—	—	
訂 書	15	—	—	1	
裱 畫	106	—	—	—	
圖 章 刻 字	128	—	—	1	
畫 像	6	—	—	—	
燈 畫	14	—	—	—	
雕 漆	8	—	—	—	
翠 花	7	—	—	1	
披 指	4	—	—	—	
盆 景	7	—	—	—	
緞 花	14	—	—	—	
草 花	39	—	1	—	
織 佛 鏡	1	—	—	—	
佛 像	10	—	—	1	
玻 框	65	1	1	—	
飾 匣	57	—	—	—	
美 社	1	—	—	—	
<b>服 裝</b>	<b>2515</b>	<b>19</b>	<b>9</b>	<b>6</b>	
西 服	121	2	—	—	
新 估	140	4	—	—	
軍 衣	163	2	—	1	
雨 衣	46	—	—	—	
鞋 店	4	—	—	—	
帽 店	296	2	1	—	
	156	1	1	1	

本市城內商店分類及營業情況變動統計表(續)

業	別	城內商店 分類家數	開業家數	歇業家數	遷移家數	附註
	衣	1060	5	4	3	
	鞋	258	3	2	—	
	衣帶	28	—	—	—	
	頭	98	1	—	1	
	結	11	—	—	—	
	頭	7	—	—	—	
	頁	4	—	—	—	
	布	1	—	—	—	
	布	9	1	—	—	
	墊	113	—	1	—	
機	業	451	3	1	2	
	械	9	1	—	—	
	料	150	1	—	1	
	電	22	—	—	1	
	(附眼鏡)	253	—	1	—	
	機	9	—	—	—	
	具	8	1	—	—	
交	業	719	11	5	1	
	(附修理)	165	2	—	—	
	行	19	—	—	—	
	車	211	4	3	—	
	力	117	—	—	—	
	車	37	2	—	—	
	車	47	—	—	—	
	帶	17	—	—	—	
	舖	18	—	—	—	
	舖	56	3	2	1	
	棧	31	—	—	—	
	行	1	—	—	—	
旅	業	458	3	1	—	
	館	78	3	1	—	

本市城內商店分類及營業情況變動統計表(續)

業	別	城內商店 分類家數	開業家數	歇業家數	遷移家數	附註	
建 雜	客棧	137	—	—	—		
	公寓	113	—	—	—		
	小築	130	—	—	—		
	木匠	373	4	—	4		
	醫修	367	4	—	4		
	理爐	5	—	—	—		
	品油	1	—	—	—		
	柴	1814	20	6	4		
	煤雜	538	11	1	3		
	火洋	448	6	4	1		
	化百	1	—	—	—		
	樂掛	178	2	1	—		
	扇香	18	—	—	—		
	烟烟	20	—	—	—		
	荷骨	51	—	—	—		
	雨度	109	1	—	—		
	玩假	11	—	—	—		
	刷花	89	—	—	—		
	廠	物	72	—	—	—	
		袋	55	—	—	—	
麵		9	—	—	—		
洋		28	—	—	—		
	量	28	—	—	—		
	衡具	11	—	—	—		
	髮子	21	—	—	—		
	子	20	—	—	—		
	炮業	17	—	—	—		
	袋	47	—	—	—		
	麵	11	—	—	—		
	麵	59	1	—	—		
	麵	31	1	—	—		
	麵	6	—	—	—		

本市城內商店分類及營業情況變動統計表(續)

業	別	城內商店 分類家數	開業家數	歇業家數	遷移家數	附	註
飲	舖	陳	11	—	—	—	
	烟	紙	11	—	—	—	
	盒	業	2158	23	8	3	
	南	味	55	1	1	1	
	罐	果	221	6	—	—	
	糕	點	154	—	1	—	
	糖	貨	28	2	—	—	
	麵	包	2	—	—	—	
	挂	麵	8	—	—	—	
	肉	餐	2	—	—	—	
	糖	房	33	1	—	—	
	粉	房	45	—	—	—	
	豆	腐	100	—	—	—	
	油	貨	1121	6	4	2	
	鹽	店	2	—	—	—	
	醋	局	12	—	—	—	
	油	店	342	7	1	—	
	西	子	4	—	—	—	
	滿	莊	6	—	—	—	
	松	湯	5	—	—	—	
茶	作	10	—	1	—		
烙	業	8	—	—	—		
盒	莊	2374	11	8	1		
飯	館	30	—	—	—		
飯	舖	159	—	—	1		
飯	舖	442	2	1	—		
番	菜	5	—	—	—		
食	堂	23	—	—	—		
茶	社	31	—	—	—		
咖	味	17	—	—	—		
汽	水	19	1	—	—		

本市城內商店分類及營業情況變動統計表(續)

業	別	城內商店 分類家數	開業家數	歇業家數	遷移家數	附註
	棍	32	1	—	—	
	食	189	1	1	—	
	食	6	1	—	—	
	館	136	2	—	—	
	館	342	—	1	—	
	首	144	—	2	—	
	餅	475	3	3	—	
	麵	324	—	—	—	
醫	藥	1516	8	—	2	
	藥	500	3	—	—	
	藥	112	2	—	—	
	牙	87	—	—	1	
	醫	1	—	—	—	
	髮	524	2	—	1	
	堂	110	—	—	—	
	局	182	1	—	1	
銀	業	132	3	1	1	
	行	35	—	—	—	
	所	97	3	1	1	
典	業	83	—	—	—	
	舖	83	—	—	—	
交	業	1	—	—	—	
	所	1	—	—	—	
物	業	216	1	—	1	
	舖	121	—	—	—	
	房	35	1	—	—	
	橋	33	—	—	1	
	廠	4	—	—	—	
	舖	22	—	—	—	
	被	1	—	—	—	
娛	業	94	—	1	—	
	影	14	—	—	—	

本市城內商店分類及營業情況變動統計表(續)

業 別	城內商店分類家數	開業家數	歇業家數	遷移家數	附 註
戲 院	16	—	—	—	
球 社	23	—	—	—	
書 茶 社	41	—	1	—	
廣 告 介 紹 業	308	1	—	1	
廣 告 社	41	1	—	—	
備 工 介 紹 所	264	—	—	1	
拍 賣 行	3	—	—	—	
土 產 業 店	307	2	—	—	
土 產 店	307	2	—	—	
其 他	558	1	1	—	
水 井	223	1	—	—	
襪 糊 冥 衣	279	—	1	—	
家 庭 工 業 社	4	—	—	—	
派 報 社	5	—	—	—	
命 館	38	—	—	—	
收 買 酒 席 票	8	—	—	—	
賽 廠	1	—	—	—	

本市城內商店總數及營業歇業遷移調查統計表

28年1月至29年7月

項 目	總 數	營 業	歇 業	遷 移
28年 1月	23196	183	85	49
2月	23243	105	58	37
3月	23355	229	117	42
4月	23452	197	100	57
5月	23554	205	103	52
6月	23607	146	93	48
7月	23653	130	84	33
8月	23696	121	78	41
9月	23731	127	92	41
10月	23771	144	104	37
11月	23839	139	71	41
12月	23930	154	63	34
29年 1月	24042	199	87	21
2月	24135	199	73	24
3月	24279	250	106	48
4月	24342	161	98	52
5月	24525	266	83	42
6月	24641	192	76	52
7月	24784	211	68	49

調查統計股編製

# 本市各區商號遷移月報表

二十九年七月份

分		區	商號遷入家數	商號遷出家數
內	一	區	6	5
內	二	區	4	6
內	三	區	1	1
內	四	區	3	1
內	五	區	1	1
內	六	區	3	3
外	一	區	6	9
外	二	區	7	6
外	三	區	6	5
外	四	區	2	2
外	五	區	11	11
東		郊	2	1
西		郊	—	—
南		郊	—	1
北		郊	—	—
合		計	52	52

商業股編製



## 本市社會局所轄各市場商號統計月報表

二十九年七月份

場別 業別	東安市場	西安市場	西單市場	慶安市場	文化商場	朝陽市場	東單菜市場
飲 食 類	33	5	—	4	—	21	33
服 用 類	62	3	—	—	—	9	—
醫 藥 類	7	1	—	—	—	5	—
娛 樂 類	8	9	—	—	—	2	—
油 鹽 蔬 菜 類	—	—	14	12	—	—	44
魚 肉 海 味 類	4	—	33	48	—	1	70
美 術 工 藝 圖 書 類	19	1	—	—	21	—	—
其 他 雜 業 類	99	2	47	2	—	30	18
合 計	232	21	94	66	21	68	165

商業股編製

## 本市社會局所轄各市場攤地承租退租月報表

二十九年七月份

市 場 名 稱	承 租 戶 額	承 租 段 額	退 租 戶 額	退 租 段 額
東 安 市 場	—	—	—	—
西 安 市 場	—	—	—	—
西 單 市 場	4	4	4	4
廣 安 市 場	—	—	—	—
文 化 商 場	—	—	—	—
朝 陽 市 場	—	—	—	—
東 單 菜 市 場	7	7	5	5
合 計	11	11	9	9

商業股編製

# 物 價



## 本市零售物價及指數表

二十九年七月份

品 名	單位	市 價 (元)				指 數 (二十六年四月=100)			
		本月平均	上 旬	中 旬	下 旬	本月平均	上 旬	中 旬	下 旬
總 指						325.72	326.77	324.16	326.22
(I) 食糧						327.20	323.45	329.09	329.07
1. 糧 食						399.97	415.87	393.23	393.81
中 西 貢 米	1包	73.00	72.00	72.00	75.00	443.31	437.24	437.24	455.45
中 西 仰 光 米	"	56.00	53.00	55.00	60.00	394.01	372.90	386.97	422.15
中 西 燕 湖 牌 米	1袋	nil	nil	nil	nil	nil	nil	nil	nil
桃 牌 麵	"	nil	nil	nil	nil	nil	nil	nil	nil
綠 砲 車 麵	"	nil	nil	nil	nil	nil	nil	nil	nil
伏 地 麵	1市斤	0.286	0.30	0.28	0.28	325.76	310.91	318.18	318.18
玉 米 麵	"	0.207	0.23	0.20	0.19	362.57	403.51	350.88	333.33
枝 蕎 麥 麵	"	0.227	0.24	0.22	0.22	310.50	328.77	301.37	301.37
綠 豆 麵	"	0.253	0.28	0.24	0.24	333.33	368.42	315.79	315.79
高 小 綠 豌豆	"	0.253	0.28	0.24	0.24	320.68	354.43	303.80	303.80
豌 豆	"	0.20	0.21	0.20	0.19	625.00	656.25	625.00	593.75
菜 豆	"	0.293	0.32	0.28	0.28	419.05	457.14	400.00	400.00
菜 豆	"	0.246	0.24	0.26	0.24	385.42	375.00	406.25	375.00
菜 豆	"	0.24	0.24	0.24	0.24	480.00	480.00	480.00	480.00
2. 蔬 菜						323.41	275.60	336.14	358.47
白 油 菜	"	0.16	0.16	0.16	0.16	551.72	551.72	551.72	551.72
油 菜	"	0.10	0.10	0.12	0.08	181.82	181.82	218.18	145.45
油 菜	"	0.167	0.20	0.14	0.16	592.59	111.11	777.78	888.89
葱	"	0.073	0.08	0.08	0.06	244.44	266.67	266.67	200.00
蒜 苗	"	0.14	0.12	0.14	0.16	148.94	127.66	148.94	172.21
蒜 苗	"	0.107	0.12	0.10	0.10	144.15	162.16	135.14	135.14
白 蘿 蔔	"	0.133	0.12	0.14	0.14	459.77	413.79	482.76	482.76
馬 鈴 薯	"	0.11	0.10	0.11	0.12	211.54	192.31	211.54	230.77
菜 豆 芽	"	0.405	0.36	nil	0.45	512.06	455.70	nil	509.62
菜 豆 芽	"	0.08	0.08	0.08	0.08	235.29	235.29	235.29	235.29
豆腐	1塊	0.03	0.03	0.03	0.03	333.33	333.33	333.33	333.33
3. 魚 肉						309.03	317.48	314.79	294.82
豬 肉	1市斤	0.76	0.76	0.76	0.76	311.48	341.48	311.48	311.48
羊 肉	"	0.90	0.90	0.90	0.90	315.97	315.97	315.97	315.97
牛 肉	"	0.71	0.71	0.71	0.71	312.78	312.78	312.78	312.78
豬 油	"	1.306	1.40	1.40	1.30	546.66	560.00	560.00	520.00
魚 油	"	0.40	0.40	0.40	0.40	184.33	184.33	184.33	184.33
魚 蝦	"	0.50	0.50	0.50	0.50	134.29	134.29	134.29	134.29
魚 蝦	1市斤	0.426	0.40	0.48	0.48	155.49	125.84	125.81	154.84
魚 蝦	"	1.70	2.00	1.90	1.20	458.22	539.68	512.13	323.45
雞 鴨	1市斤	0.85	0.85	0.85	0.85	291.10	291.10	291.10	291.10
雞 鴨	1市斤	0.06	0.06	0.06	0.06	400.00	400.00	400.00	400.00
4. 雜 味						272.40	284.85	272.18	272.18
香 豆	1市斤	0.86	0.88	0.80	0.80	321.75	347.83	310.21	316.21
香 豆	"	0.707	0.76	0.68	0.68	301.29	320.18	291.85	291.85

本市零售物價及指數表(續)

品名	單位	市價 (元)				指數 (二十六年四月=100)			
		本月平均	上旬	中旬	下旬	本月平均	上旬	中旬	下旬
甜黃	1市斤	0.40	0.40	0.40	0.40	208.33	208.33	208.33	208.33
中	"	0.24	0.24	0.24	0.24	369.42	269.42	269.42	269.42
白	"	0.20	0.20	0.20	0.20	250.00	250.00	250.00	250.00
白	"	0.14	0.14	0.14	0.14	127.27	127.27	127.27	127.27
白	"	0.12	0.12	0.12	0.12	150.00	150.00	150.00	150.00
大	1磅	0.733	0.80	0.70	0.70	352.56	384.61	336.54	336.54
(II) 塊末	1市斤	1.20	0.20	1.20	1.20	500.00	500.00	500.00	500.00
紅	"	01.30	1.30	1.30	1.30	289.37	289.18	289.57	289.38
元	"	1.025	1.025	1.025	1.025	280.78	280.78	280.78	280.78
木	"	nil	nil	nil	nil	341.67	341.67	341.67	341.67
木	"	0.975	0.975	0.975	0.975	nil	nil	nil	nil
木	"	0.90	0.90	0.90	0.90	250.00	250.00	250.00	250.00
木	"	8.50	8.50	8.50	8.50	300.00	300.00	300.00	300.00
木	"	3.50	3.50	3.50	3.50	193.18	193.18	193.18	193.18
亞細亞	1市斤	0.426	0.44	0.44	0.40	291.67	291.67	291.67	291.67
丹	5加倫	15.57	15.20	15.75	15.75	258.59	266.67	266.67	242.42
丹	10厘	0.116	0.10	0.12	0.13	277.98	271.43	281.25	281.25
丹	6支	1.033	1.10	1.00	1.00	259.26	222.23	266.67	288.89
丹	1市斤	1.76	1.76	1.76	1.76	216.67	500.00	500.00	500.00
(III) 中	1市斤	1.70	1.76	1.76	1.76	513.33	213.33	213.33	213.33
白	1市尺	0.353	0.36	0.36	0.34	369.76	366.95	366.95	375.37
白	"	0.453	0.45	0.45	0.46	369.56	380.43	380.43	347.83
白	"	0.383	0.40	0.40	0.35	392.59	400.00	400.00	377.78
白	"	0.463	0.45	0.45	0.49	404.76	401.79	401.79	410.71
陰	"	0.46	0.46	0.46	0.46	407.80	425.53	425.53	372.34
黑	"	0.573	0.48	0.48	0.76	356.41	346.15	346.15	376.92
(IV) 中	1市斤	2.40	2.40	2.40	2.40	396.55	396.55	396.55	396.55
中	"	3.20	3.20	3.20	3.20	260.60	218.18	218.18	345.45
中	"	4.80	4.80	4.80	4.80	316.52	327.49	311.04	311.04
中	"	0.96	0.95	0.96	0.96	250.00	250.00	250.00	250.00
中	"	1.40	1.40	1.40	1.40	333.34	333.34	333.34	333.34
中	10支	0.333	0.40	0.30	0.30	300.00	300.00	300.00	300.00
黃	10支	0.10	1.10	0.10	0.10	436.36	436.36	436.36	436.36
玉	1市斤	2.56	2.56	2.56	2.56	246.48	246.48	246.48	246.48
大	1塊	nil	nil	nil	nil	333.33	400.00	300.00	300.00
粉	1條	0.756	0.75	0.76	0.76	200.00	200.00	200.00	200.00
毛	1張	0.05	0.05	0.05	0.05	160.00	160.00	160.00	160.00
報	"	0.08	0.08	0.08	0.08	nil	nil	nil	nil
八	"	0.73	0.08	0.07	0.07	378.33	375.00	380.00	380.00
十	"	0.14	0.16	0.13	0.13	384.62	384.62	384.62	384.62
磅	"	0.14	0.16	0.13	0.13	380.95	380.95	380.95	380.95
皮	"	0.14	0.16	0.13	0.13	431.37	470.59	411.76	411.76
紙	"	0.14	0.16	0.13	0.13	280.00	320.00	260.00	260.00

調查統計部編製

# 本市零售物價指數表

28年1月至29年7月  
(26年4月=100)

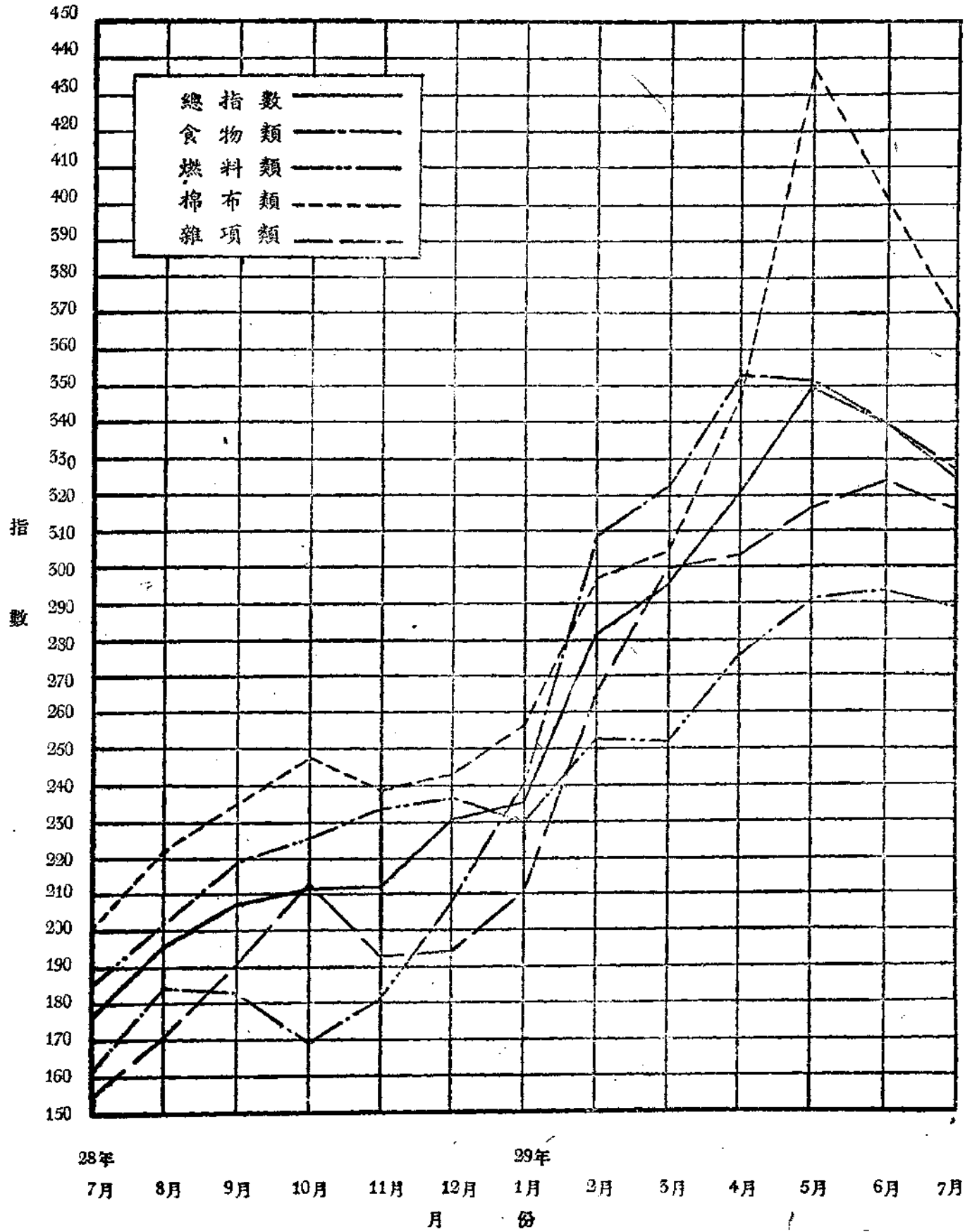
類別	28年 1月	2月	3月	4月	5月	6月	7月	8月	9月	10月	11月	12月	29年 1月	2月	3月	4月	5月	6月	7月
總指數	141.67	146.61	148.59	151.80	162.08	163.59	176.87	195.11	207.38	211.68	211.99	230.86	235.03	281.29	295.16	320.17	349.50	339.81	325.72
食物類	128.80	141.25	144.85	141.87	147.04	145.47	162.25	184.51	183.02	169.52	181.21	208.26	241.25	308.96	323.54	353.71	352.21	339.88	327.20
燃料類	160.34	162.46	164.74	167.04	169.18	173.28	185.03	202.40	219.43	226.19	231.88	237.70	230.24	253.41	252.47	276.48	290.86	293.08	289.37
棉布類	138.47	149.31	152.73	159.77	182.08	183.54	201.30	222.61	235.60	247.46	238.63	243.21	257.05	297.19	304.76	347.11	437.39	402.25	369.76
雜項類	139.07	135.39	135.39	138.50	150.97	150.52	154.89	170.92	191.46	213.52	193.22	194.26	211.58	265.59	299.88	303.38	317.13	324.02	316.52

調查統計股編製

# 本市零售物價指數圖

28年7月—29年7月 (26年4月=100)

調查統計股製



# 本市建築材料價格及指數表

二十九年七月份

類別	品名	單位	26年4月 市價(元)	29年7月 市價(元)	指數 26年4月=100	附註		
五 鐵	圓板	鐵	1 市斤	0.15	0.55	366.66	1市斤=2錢	
	鐵管	鐵	1 英尺	0.50	3.00	600.00		
	"	鐵	"	0.85	4.00	470.57		
	鐵絲	鐵	1 市斤	0.20	0.90	450.00		
	洋釘	鐵	"	0.16	0.70	437.50		
	螺旋釘	鐵	1 羅	0.16	0.90	562.50		1羅=12打
	"	鐵	"	0.34	1.80	529.40		
	"	鐵	"	0.40	2.40	600.00		
	"	鐵	"	0.45	3.00	666.66		
	金 銅	黃銅板	銅	1 市斤	0.85	4.50		529.41
紅銅板		銅	"	0.90	5.00	555.56		
銅絲		銅	"	1.20	3.60	300.00		
銅釘		銅	1 磅	0.95	4.00	421.05		
黃銅管		銅	1 市斤	2.00	5.50	275.00		
紅銅管		銅	"	1.60	6.00	375.00		
金 鉛	鉛絲	塊	1 市斤	0.12	1.10	918.66		
	"	(粗)	"	0.18	0.85	472.11		
	"	(細)	"	0.24	1.10	458.33		
	鉛鐵	(3尺寬) (6尺長)	1 張	1.40	8.00	571.42		
金 鋼	鋼條	條			—	缺貨		
	鋼絲	(20號)	1 磅	2.20	12.0		545.45	
玻 璃	薄玻璃	玻璃	1 方英尺	0.11	0.18	163.63		
	花玻璃	玻璃	"	0.50	1.20	240.00		
	色玻璃	玻璃	"	1.30	1.80	138.46		
		紅黃藍綠紫	"	0.80	3.20	400.00		

本市建築材料價格及指數表(續)

類別	品名	單位	26年4月 市價(元)	29年7月 市價(元)	指數 26年4月=100	附註	
灰	洋灰	1 袋	4.10	13.00	317.07	1袋=85磅	
	白灰	百 市斤	0.45	1.60	344.60		
	青灰	高次貨	0.48	1.80	375.00		
	純灰	沙	0.45	1.50	333.33		
	長石	青白	1 市尺	0.20	0.50		250.00
	麻刀	1 市斤	0.40	1.60	400.00		
磚	紅長磚大開條	百 塊	0.65	1.90	292.25		
	機器紅長磚	1 市斤	0.08	0.00	375.00		
	次長條四丁紅磚	百 塊	1.60	5.00	312.50		
	灰長磚大開條	百 塊	1.80	5.50	305.50		
	灰小長條斧刃磚	百 塊	1.50	3.80	253.33		
	尺四灰方磚	百 塊	1.40	5.00	357.14		
	尺二灰方磚	百 塊	0.90	3.50	388.80		
	大板瓦	百 塊	8.00	45.00	562.50		
瓦	上等紅松方木	100 方寸	16.00	—	—	缺貨	
	黃花松方木	100 方寸	15.00	40.00	266.66		
	美松板	100 方寸	15.00	90.00	600.00		
	美松	100 呎	20.00	90.00	450.00		
	12寸以下方木板	1 塊	2.40	10.00	416.66		1塊=1丈長 2吋厚1呎寬
	杉木四尺板條	1 捆	1.40	5.60	400.00		1捆=90條
	杉木一寸板	1 捆	12.00	35.0	291.60		
	料	白錢(德國西門子)	7 2 碼	8.00	52.0		650.00
”(東洋中當)		”	3.50	26.0	742.85		
電鈴錢(小盤)		1 5 碼	0.20	0.40	200.00		
黑錢(德國西門子)		1 0 0 碼	4.50	24.00	533.33		
”(東洋)		”	3.10	17.50	564.50		
燈泡(西洋)		1 隻	0.33	0.75	227.27		
”(東洋)		”	0.13	0.40	307.60		
”(上海)		”	0.13	0.30	230.77		

調查統計股編製

# 改訂火柴價格表

二十九年七月

調查統計部編製

項 目	單 位	種 類				
		硫 化 磷		安 全		
		甲 級	乙 級	甲 級	乙級(中盒)	乙級(扁盒)
聯營社收買價格	單 箱	83.70	92.70	93.11	122.50	97.57
批 發 開 金	”	1.80	1.80	1.89	2.50	1.93
批 發 商 賣 價	”	85.50	94.50	95.00	125.00	99.50
零 售 商 開 金	”	8.55	9.45	9.50	12.50	9.95
零 售 價 格	”	94.05	105.95	104.50	137.50	109.45
零 售 價 格	包	0.15	0.16	0.15	0.20	0.16
零 售 價 格	盒	0.015	0.016	0.015	0.020	0.016

附註：一·1單箱——5箱(每箱——2400盒)——7200盒  
 二·北京價格於天津價格外每單箱加運費0.88元  
 三·本表根據中華全國火柴產銷聯營社天津分社報告編製



# 食糧

## 本市食糧輸入量調查表

二十九年七月份

類別	輸入量 (噸)			
	共計	上旬	中旬	下旬
總計	12,947.90	5,529.80	2,702.30	4,715.80
大米	4,479.90	2,267.40	709.50	1,503.20
麵粉	3,536.80	1,320.00	886.80	—
玉米	162.50	155.00	7.50	131.00
小米	257.00	91.00	35.00	50.00
生米	141.00	60.00	31.00	25.00
元米	25.90	—	—	180.00
高粱	220.00	10.00	30.00	1,108.80
麥類	2,584.40	852.10	623.50	388.00
豆類	1,401.30	759.30	254.00	—
高粱	65.00	15.30	50.00	—
麩皮	60.00	—	60.00	—
芝麻	15.00	—	15.00	—

### 附表

類別	單位	輸入量			
		總計	上旬	中旬	下旬
大米	噸 折合包	4,479.90	2,267.40	709.50	1,503.00
		44,779.00	22,674.00	7,095.00	15,030.00
麵粉	噸 折合袋	3,536.80	1,320.00	886.80	1,330.00
		159,156.00	59,400.00	39,906.00	59,850.00
雜糧	噸 折合石	4,931.20	1,106.00	1,106.00	1,882.80
		98,624.00	22,120.00	22,120.00	37,656.00

附註：根據本市食糧輸入聯合辦事處報告

調查統計股編製

## 本市食糧儲存量及消耗量調查表

二十九年七月

類	別	單位	儲 存 量			消 耗 量		
			上 旬	中 旬	下 旬	上 旬	中 旬	下 旬
大	米	包	40,284	51,961	54,424	10,824	11,407	9,982
麵	粉	袋	320,158	317,526	361,313	32,546	28,456	44,007
雜	糧	石	481,529	507,150	514,704	59,080	42,741	50,001
雜	糧	斤	80,156	54,269	91,805	2,346,901	2,741,020	2,829,431

# 煤 炭



## 本市煤炭輸入量消費量與儲存量調查表

二十九年七月份

單位：噸

期 別	項 別	類 別				
		無 烟 塊	無 烟 末	有 烟 塊	有 烟 末	煤 球
六 月	原 存 量	17118.36	39514.22	56.80	631.20	4602.83
七 月 上 旬	輸 入 量	5534.35	12726.64	—	1017.23	684.13
	消 費 量	3019.88	3956.70	—	636.55	981.15
	儲 存 量	19632.83	48284.16	56.80	1011.88	4305.81
七 月 中 旬	輸 入 量	3896.05	8596.82	—	311.30	612.65
	消 費 量	2587.40	4161.87	—	747.65	705.18
	儲 存 量	20940.93	52719.11	56.80	575.53	4213.28
七 月 下 旬	輸 入 量	5885.77	14425.68	—	458.36	822.47
	消 費 量	2408.13	6911.24	—	542.28	955.44
	儲 存 量	24418.57	60233.55	56.80	491.61	4080.31

調查統計股編製



# 本市足金價格及指數表

二十九年七月份

項 日	別 期	每 兩	價 (元)	格	指 (27年4月=100)	數	項 日	別 期	每 兩	價 (元)	格	指 (27年4月=100)	數
一	日	520			361.12		十	七	日	470		338.72	
二	日	510			354.52		十	八	日	480		335.32	
三	日	500			347.72		十	九	日	480		335.32	
四	日	460			321.92		二	十	日	490		341.92	
五	日	430			301.52		二	十	一	日	500		347.72
六	日	450			315.12		二	十	二	日	500		347.72
七	日	450			315.12		二	十	三	日	500		347.72
八	日	460			321.92		二	十	四	日	500		347.72
九	日	470			328.72		二	十	五	日	500		347.72
十	日	480			335.32		二	十	六	日	500		347.72
十	一	日	490		341.92		二	十	七	日	500		347.72
十	二	日	510		354.52		二	十	八	日	500		347.72
十	三	日	510		354.52		二	十	九	日	500		347.72
十	四	日	500		347.72		三	十	日	510		354.52	
十	五	日	500		347.72		三	十	一	日	520		361.12
十	六	日	480		335.32								

調查統計部編製

# 本市銀行業存放款額調查表

二十九年七月份

名 類 項 目 稱	存 款				利 率	
	總 計	定 期	活 期	儲 蓄	最 高 最 低	
					最高	最低
總 計	104,513,582.64	56,243,208.33	32,384,372.65	15,886,001.66		
中國銀行	10,580,860.13	7,288,068.87	2,489,580.29	803,210.97	1%	.1%
交通銀行	12,716,434.55	6,883,865.77	2,683,129.84	3,149,438.94	1%	.1%
農業銀行	9,883,778.61	6,991,097.03	2,014,083.04	878,598.54	.8%	.2%
新華銀行	4,813,084.09	1,732,221.26	2,346,562.84	734,299.99	1.1%	.3%
金城銀行	20,877,751.81	11,472,569.69	6,261,137.87	3,144,044.25	.8%	.2%
中孚銀行	8,610,935.92	3,520,331.15	2,795,035.16	2,495,569.61	1%	.4%
中國實業銀行	678,106.95	180,583.49	167,146.84	330,736.62	1%	.2%
浙江興業銀行	2,319,977.55	1,527,041.77	616,732.33	146,203.45	1%	.1%
中國農工銀行	1,950,861.14	732,638.11	990,342.19	227,880.84	1.2%	.2%
大陸銀行	11,380,146.82	6,738,568.86	2,852,411.49	1,789,166.47	.9%	.2%
中南銀行	8,875,599.55	5,631,789.09	2,068,270.46	1,175,540.00	.8½%	.2%
上海銀行	1,535,634.43	490,070.38	564,122.18	481,441.87	.9%	.2%
大生銀行	538,786.76	329,407.63	209,379.13	—	.9%	.2%
國華銀行	1,159,537.00	294,093.70	707,522.46	157,920.84	.9%	.2%
大中銀行	4,621,344.21	1,892,794.10	2,728,550.11	—	1.2%	.4%
中央銀行	51,993.47	25,990.93	26,002.54	—	1%	.3%
河北省銀行	3,263,113.26	461,402.73	2,801,710.53	—	1%	.2%
聚興誠銀行	367,414.04	97,491.39	20,495.71	249,426.94	1.2%	.3%
中國國貨銀行	288,222.35	153,182.38	12,157.64	122,882.33	.8%	.2%

本市銀行業存放款額調查表(續)

放 款				附 記	
總 計	信 用	抵 押	利 率		
			最 高	最 低	
63,593,110.66	27,338,182.01	36,354,928.65			
260,467.51	197,880.34	62,587.17	1.1%	.8%	
13,219,409.05	1,573,482.28	11,645,926.77	1.2%	1%	
5,611,283.06	2,831,697.38	2,779,585.68	1%	.9%	
343,428.43	6,280.58	337,147.85	1.2%	.8%	
17,613,200.49	9,249,510.04	8,363,690.45	1.2%	1%	
4,390,836.65	710,773.65	3,680,063.00	1.2%	.8½%	
59,678.26	46,798.15	12,880.11	1.2%	1%	
666,833.30	25,389.11	641,444.19	1.2%	.9%	
3,654,757.08	2,385,573.22	1,279,183.86	1.5%	1%	
4,740,683.54	3,553,421.34	1,187,262.20	1.2%	1%	
4,072,672.26	1,816,503.80	2,256,168.46	1.2%	.9½%	
91,657.80	7,281.98	84,375.82	1.2%	.9%	
622,993.72	501,093.72	121,900.00	1.5%	.7%	
245,871.12	164,274.10	81,597.02	1.1%	1%	
3,072,477.00	1,939,843.45	1,132,633.55	1.5%	1%	
48,588.97	—	48,588.97	1%	.5%	
4,832,207.33	2,315,808.35	2,516,398.98	1.2%	.8%	
16,903.96	276.80	16,177.16	1.2%	1%	
19,161.13	11,843.72	7,317.41	1.2%	1%	

# 本市錢業存放款額調查表

二十九年七月份

類 別 名 稱	存				款	
	總 計	定 期	活 期	儲 蓄	利 率	
					最 高	最 低
計號	42520748.25	6416920.44	36062851.04	40976.77		
銀號	491903.28	237830.00	254073.28	—	1%	.3%
恒通銀號	802294.44	369972.08	432322.36	—	.84%	.3%
德裕銀號	1046694.26	71984.40	974709.86	—	1%	.2%
中水永泰銀號	788207.62	311977.47	476330.15	—	1%	.2%
永水永同銀號	113377.07	37250.00	76127.07	—	1%	.2%
同河恒信銀號	200620.98	21300.00	179320.98	—	1%	.2%
恒信信春厚銀號	352398.07	26600.00	325798.07	—	.9%	.2%
瑞興銀號	333234.51	40000.00	293234.51	—	1%	.2%
裕裕華銀號	1393551.13	254778.25	1138772.88	—	1%	.2%
裕裕華銀號	194501.67	23300.00	171201.67	—	1%	.2%
裕裕華銀號	441568.41	4192.00	437376.41	—	1%	.3%
裕裕華銀號	1421808.49	10010.00	1411798.49	—	1%	.2%
裕裕華銀號	182591.07	6300.00	176291.07	—	.8%	.2%
裕裕華銀號	256063.86	89391.20	166672.66	—	1%	.2%
裕裕華銀號	968365.37	無	968365.37	—	1.4%	.2%
裕裕華銀號	179419.14	45900.00	133519.14	—	1%	.2%
裕裕華銀號	3362273.38	967044.57	2395228.81	—	1.2%	.2%
裕裕華銀號	251441.32	14985.38	236455.94	—	1%	.2%
裕裕華銀號	555661.00	40370.00	515291.00	—	1%	.2%
裕裕華銀號	148676.81	39868.60	108808.21	—	1%	.3%
裕裕華銀號	493828.43	72450.00	421378.43	—	1%	.2%
裕裕華銀號	966877.02	190628.49	776248.53	—	1%	.2%
裕裕華銀號	43855.42	24550.00	19305.42	—	1%	.6%
裕裕華銀號	219322.69	35000.00	184322.69	—	1%	.2%
裕裕華銀號	185375.21	11340.00	174035.21	—	1%	.2%
裕裕華銀號	301426.60	59300.00	242126.60	—	1%	.3%
裕裕華銀號	18065.06	9057.44	9007.62	—	1%	.3%
裕裕華銀號	834566.63	60737.39	773829.24	—	1%	.2%
裕裕華銀號	838241.91	95840.00	742401.91	—	1%	.2%
裕裕華銀號	448988.57	117060.46	331928.11	—	1%	.2%
裕裕華銀號	822159.30	5000.00	817159.30	—	1.2%	.2%
裕裕華銀號	355137.22	15000.00	340137.22	—	1.2%	.3%
裕裕華銀號	176924.56	2600.00	174324.56	—	1.2%	.2%
裕裕華銀號	1481420.94	142220.80	1338490.14	710.00	1.2%	.2%
裕裕華銀號	1479485.55	22470.00	1457015.55	—	1.5%	.2%
裕裕華銀號	845561.83	209700.00	638861.83	—	1%	.2%
裕裕華銀號	123189.87	8500.00	114689.87	—	1%	.2%
裕裕華銀號	864057.57	106319.10	757738.47	—	1%	.2%
裕裕華銀號	906075.07	197344.11	708730.96	—	1%	.2%
裕裕華銀號	307761.33	17382.00	290379.33	—	1%	.3%
裕裕華銀號	646996.93	86400.00	560596.93	—	1%	.2%
裕裕華銀號	596913.83	65400.00	531513.83	—	1%	.2%
裕裕華銀號	132149.53	9300.00	122849.53	—	1%	.2%
裕裕華銀號	201060.12	25671.69	175388.43	—	1%	.2%
裕裕華銀號	1070638.86	121001.05	949637.81	—	1%	.2%
裕裕華銀號	250634.92	14776.50	235858.42	—	1%	.2%
裕裕華銀號	1704929.06	354217.21	1349711.85	—	1%	.2%
裕裕華銀號	945988.23	218414.74	727573.49	—	1%	.2%
裕裕華銀號	460063.64	189274.50	270789.14	17340.13	1%	.2%
裕裕華銀號	1186922.83	97040.00	1089882.83	—	1%	.3%
裕裕華銀號	2349387.80	129440.22	2219947.58	—	1%	.2%
裕裕華銀號	363366.18	7900.00	355466.18	—	1%	.2%
裕裕華銀號	890844.40	109579.37	781265.03	—	1%	.2%
裕裕華銀號	946780.25	115150.00	831630.25	—	1%	.2%
裕裕華銀號	291937.99	12850.00	279087.99	—	1%	.3%
裕裕華銀號	172377.38	5489.00	166888.38	—	1%	.2%
裕裕華銀號	36470.96	1900.00	34570.96	22926.04	1%	.2%
裕裕華銀號	1517945.46	51984.89	1465960.57	—	1%	.2%
裕裕華銀號	969744.95	275965.49	693779.46	—	1%	.2%
裕裕華銀號	2576382.12	519452.13	2056929.99	—	1.2%	.2%

本市錢業存放款額調查表(續)

放			款		附記
總計	信	用	利 率		
			抵	押	最 高
42468029.66	40821056.15	1646973.51			
476970.41	468970.41	8000.00	1.5%	.2%	
855839.24	855839.24	—	1.5%	1.2%	
1171614.43	1147414.43	24200.00	1.5%	.2%	
940575.74	940575.74	—	1.5%	1.2%	
134026.08	134026.08	—	1.5%	.2%	
203781.11	203781.11	—	1.4%	.3%	
367946.51	367946.51	—	1.5%	.5%	
351090.76	351090.76	—	1.5%	.2%	
1306921.46	1291421.46	15500.00	1.5%	.2%	
180380.82	180380.82	—	1.5%	.2%	
454177.37	451877.37	2300.00	1.5%	1.2%	
951446.79	944959.52	6487.27	1.5%	.2%	
232650.13	232650.13	—	1.2%	.4%	
289271.55	289271.55	—	1.5%	.2%	
1020620.66	1020620.66	—	1.5%	.3%	
194718.87	194718.87	—	1.5%	.2%	
3499088.40	2847112.95	651975.45	1.5%	.2%	
265152.50	265152.50	—	1.5%	.2%	
627623.91	627623.91	—	1.5%	.2%	
165997.35	165997.35	—	1.5%	.3%	
507962.51	507962.51	—	1.5%	.2%	
911991.50	911991.50	—	1.5%	.2%	
42511.54	42511.54	—	1.5%	.3%	
225274.00	225274.00	—	1.5%	.2%	
165239.47	165239.47	—	1.5%	.2%	
336140.03	336140.03	—	1.5%	.2%	
31197.18	31197.18	—	1.2%	.3%	
951713.36	951713.36	—	1.5%	.5%	
85542.27	845542.27	10000.00	1.5%	.2%	
404566.10	404566.10	—	1.5%	.2%	
688676.44	688676.44	—	1.5%	.2%	
8383898.32	383898.32	—	1.5%	.3%	
165916.19	165916.19	300.00	1.5%	.2%	
1427361.44	1386861.44	40500.00	1.5%	.2%	
1492734.95	1477034.95	15100.00	1.2%	.2%	
846695.65	846695.65	—	1.5%	.2%	
199172.89	199172.89	—	1.5%	.4%	
754979.65	672584.75	82394.90	1.5%	.3%	
942518.13	942518.13	—	1.5%	.2%	
279957.78	279957.78	—	1.5%	.3%	
663048.12	663048.12	—	1.5%	.2%	
686229.84	684229.84	2000.00	1.5%	.2%	
160285.23	160285.23	—	1.5%	.2%	
259833.72	259833.72	—	1.5%	.2%	
1033256.11	988486.11	44770.00	1.5%	.2%	
244309.56	242309.56	2000.00	1.5%	.2%	
1407042.89	1336130.98	70911.91	1.5%	.2%	
936452.45	940352.45	46100.00	1.5%	.2%	
416438.90	401338.90	15100.00	1.5%	.2%	
1221572.76	1221572.76	—	1.5%	.2%	
2430160.34	2132245.98	297854.36	1.5%	.2%	
278815.07	278815.07	—	1.5%	.2%	
833828.53	833828.53	—	1.2%	.2%	
959262.38	959262.38	—	1.5%	.2%	
279131.71	—	279131.71	1.5%	.2%	
185469.57	185469.57	—	1.5%	.2%	
95950.66	95950.66	—	1.5%	.2%	
1442483.59	1442483.59	—	1.5%	.2%	
889291.90	889291.90	—	1.2%	.2%	
2511012.84	2478004.93	32347.91	1.5%	.2%	



# 本市兌換業存放款額調查表

二十九年七月份

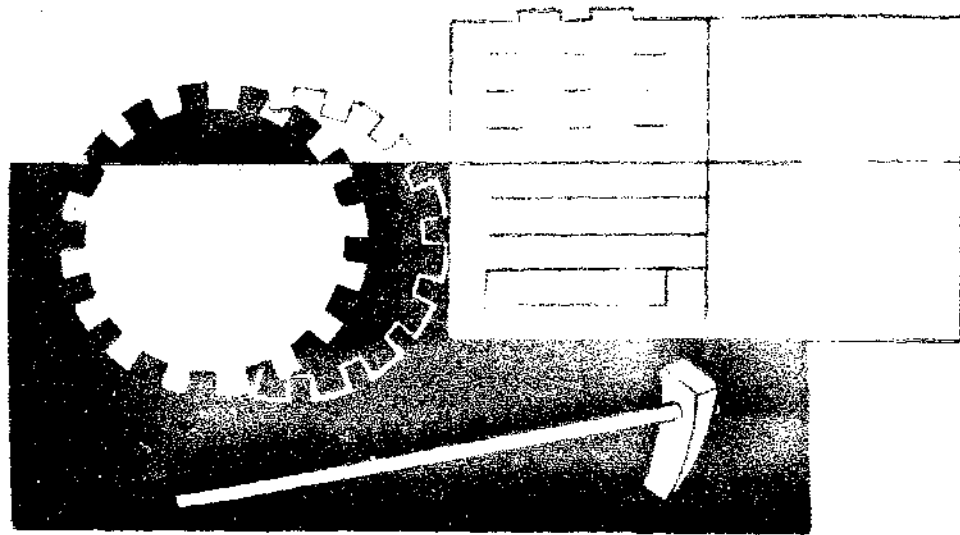
字	號	存				款	
		總計	定期	活期	儲蓄	利率 最高	最低
總計		3672642.55	796009.54	2876453.51	179.50	—	—
振大	號	713342.94	167432.05	545910.89	—	1%	.3%
裕豐	號	313663.82	95560.08	218103.74	—	8%	.3%
裕大	號	50132.81	4454.29	45678.52	—	1%	.4%
中源	號	222696.52	35840.00	186856.52	—	1%	.2%
正義	號	38130.10	13004.12	25125.98	—	1%	.3%
豫發	號	204192.10	41009.26	163182.84	—	1%	.2%
豫發	號	281819.58	127334.80	154484.78	—	1%	.3%
隆裕	號	438584.44	3000.00	40858.44	—	1%	.3%
滙昌	號	64465.60	29296.25	35169.35	—	1%	.2%
大豐	號	248201.74	45785.74	202416.00	—	1%	.3%
晉鴻	號	62158.09	14100.00	48058.09	—	1%	.3%
源利	號	291641.42	150.00	291491.42	—	1%	.4%
福源	號	35599.29	—	35599.29	—	.6%	.4%
永興	號	50490.44	36500.00	46840.44	—	1.2%	.2%
會源	號	30700.00	—	30700.00	—	1.2%	.8%
五昌	號	287538.37	48330.96	159207.41	—	1%	.2%
平易	號	220457.93	31114.31	189164.12	179.50	1%	.4%
亭記	號	191594.39	71158.11	120436.28	—	1%	.4%
天聚	號	17209.14	—	17209.14	—	.5%	.3%
永利	號	160441.22	34658.32	125782.90	—	1%	.4%
源通	號	32761.46	—	32761.46	—	.5%	.3%
源利	號	12057.10	—	12057.10	—	—	.4%
瑞成	號	20859.63	—	20859.63	—	.5%	.3%
天昌	號	82833.62	—	82833.62	—	.7%	.3%
源盛	號	5500.00	5500.00	—	—	.5%	—
同益	號	70296.80	24631.25	45665.55	—	1%	.4%

本市兌換業存放款額調查表 (續)

字	號	放			款		附記
		總計	信用	抵押	利率	最高最低	
總	計	3095413.42	2985682.83	109730.59	—	—	
振	大	643696.67	643696.67	—	1.5%	1%	
裕	豐	299960.97	268240.75	31720.22	1.5%	1.2%	
裕	大	36563.08	35483.08	1080.00	1.5%	1%	
中	源	166053.38	150594.78	15458.60	1.5%	.7%	
正	通	23148.42	17548.42	5600.00	1.5%	.8%	
義	發	103074.72	103074.72	—	1.5%	1.2%	
豫	發	265549.14	265549.14	—	1.5%	1.2%	
隆	裕	22502.64	22002.64	500.00	1.5%	1%	
滙	昌	47344.55	43203.48	4141.07	1.4%	1.2%	
大	豐	222159.82	222159.82	—	1.6%	1.4%	
晉	鴻	43147.04	43147.04	—	1.5%	.3%	
源	利	284627.16	284627.16	—	1.5%	1.2%	
福	源	32537.21	32537.21	—	1.2%	1.2%	
永	興	49874.29	49874.29	—	1.5%	.3%	
會	源	48941.00	39991.00	8950.00	1.5%	1.2%	
五	昌	55446.37	50446.37	5000.00	1.5%	.3%	
平	易	203758.29	182058.29	21700.00	1.6%	1.2%	
亨	記	150721.46	148721.46	2000.00	1.8%	1.2%	
天	聚	3970.71	3970.71	—	1.5%	1%	
永	增	141911.95	128331.25	13580.70	1.5%	1.2%	
利	通	38662.47	38662.47	—	1.5%	.3%	
源	利西	7394.81	7394.81	—	—	1.5%	
瑞	成	13327.90	13327.90	—	1.8%	1.2%	
天	昌	98894.48	98894.48	—	1.5%	1.2%	
源	盛	21718.55	21718.55	—	1.5%	—	
同	益	70426.34	70426.34	—	1.2%	1%	

調查統計股編製





# 農 工

## 婦女手工廠藝徒人數分類統計表

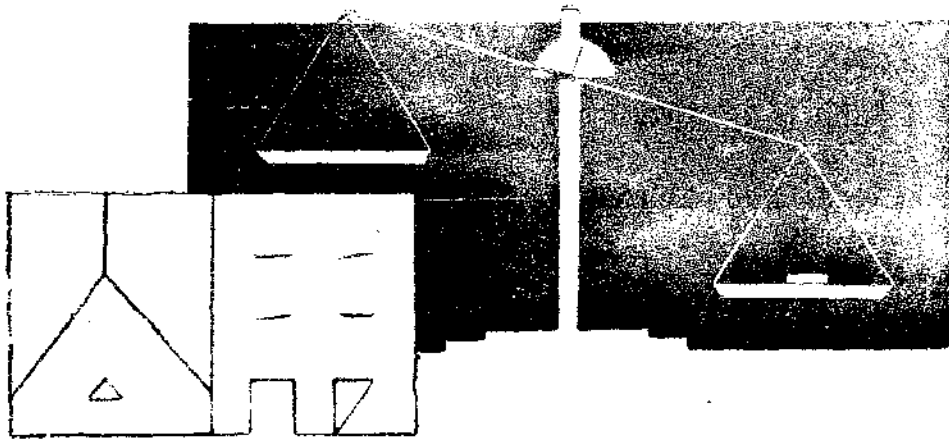
二十九年七月份

項 別 部 別	已否婚嫁			年 齡 差 別			教 育 程 度					附 記		
	共計	已婚	未婚	共 計	十四歲以上	二十歲以上	三十歲以上	共計	高中	初中	高小		初小	不識字
總 計	200	47	153	200	120	62	18	200	—	5	51	82	62	一 本月內退廠者三名(已照額隨時補齊) 二 本月尚有存記候補者二六名
中西服裝部	30	14	16	30	12	13	5	30	—	2	3	12	13	
工藝美術部	42	6	36	42	28	14	—	42	—	2	13	12	15	
兒童玩具部	12	—	12	12	10	2	—	12	—	—	9	3	—	
毛巾衣被部	35	13	22	35	16	11	8	35	—	1	4	17	13	
機器織品部	28	5	23	28	20	7	1	28	—	—	9	12	7	
機織襪子部	22	1	21	22	14	8	—	22	—	—	4	15	3	
手工織品部	31	8	23	31	20	7	4	31	—	—	9	11	11	

農工技編製

## 工廠礦廠勞工狀況調查表

工廠名稱及業別	工廠名稱	義興泰鐵廠										
	設立地點	北京市外四區廣安門大街四一〇										
	設立年月	民國十七年正月										
	資本額	二百元正										
	經營者	劉瀛洲										
勞工人數勞工分類工作時間及工資	業別	鑄造鐵工廠										
	年齡及性別分類	男	工	女	工	童	工	總計	備考			
	工作分類	翻砂	機工	勞工	雜務							
	人數	63					4					
	工作時間	最長										
		最短										
		平均	十小時									
	工資	最高	20元									
		最低	6.5元									
		平均										
	換班方法											
	每年假期											
	僱傭及解僱之程序											
	工資支給日期	月終(原規定每月開支一次遇有當用尤可通融支取)										
	考勤及賞罰	考勤之方法										
		賞罰辦法	每至月終有不曠工者暫加一日之薪否則不加									
		年終獎金	總算生意之損益餘則按千分之二分別獎給									
	傷治 害檢 療部 並	傷害之種類及原因										
		治療及預防設施	遇有勞工傷害疾病委有囑託中醫及慈仁醫院担任治療設有救急藥箱以應急用									
		郵辦辦法										
退養 老及	退養年限及養老年齡之規定											
	退養金及養老金											
福利 設施 之 狀況	儲蓄金											
	合作社											
	衛生設備											
	教育設施											
	娛樂設備											
其他												
其他勞工狀況												



檢定度量衡器具數目統計表

二十九年七月份

日期	項別	度	器量	器衡	器附	註
七月一	日	—	—	21	22	
二	日	50	—	1	4	
三	日	60	—	—	13	
四	日	—	—	—	18	
五	日	130	—	—	—	
六	日	100	—	3	5	
九	日	—	—	9	14	
十	日	100	—	—	11	
十一	日	—	—	—	3	
十二	日	—	—	19	6	
十三	日	—	—	—	39	
十五	日	—	—	—	23	
十六	日	100	—	—	15	
十七	日	—	—	34	11	
十八	日	—	—	1	11	
十九	日	—	—	—	5	
二十	日	—	—	—	22	
二十二	日	—	—	—	57	
二十三	日	—	—	—	125	
二十四	日	—	—	—	83	
二十五	日	—	—	—	18	
二十六	日	—	—	—	52	
二十七	日	—	—	3	9	
二十九	日	—	—	—	14	
三十	日	—	—	—	75	
三十一	日	—	—	—	43	
總計			540具	91具	698具	

公用股編製



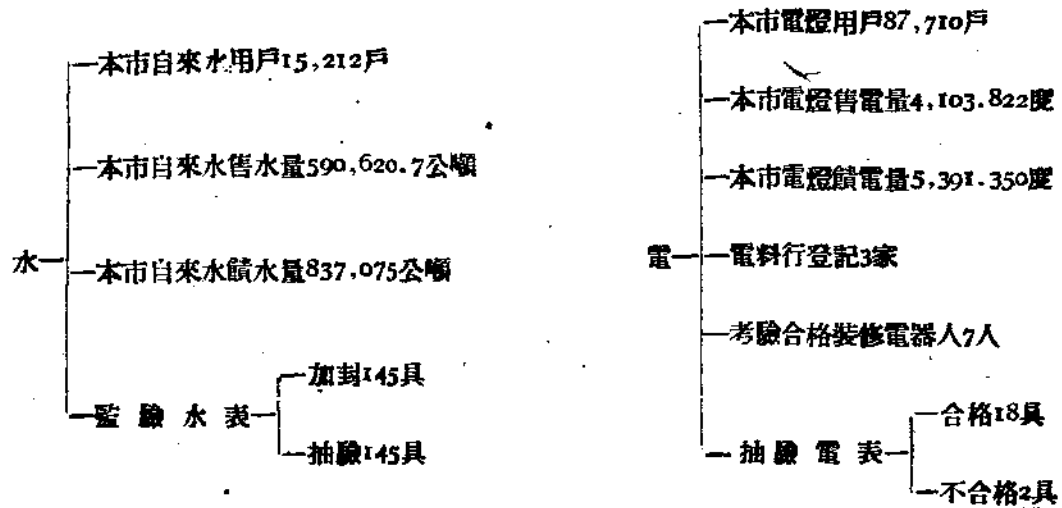
## 檢查度量衡器具數目統計表

二十九年七月份

項別 日期	度	器 量	器 衡	器 附	註
七月一日		3	60	88	
二日		78	1	119	
三日		—	—	—	內 勤
四日		—	6	49	
五日		11	50	81	
六日		—	—	—	內 勤
八日		—	—	—	放 假
九日		5	38	47	
十日		2	28	92	
十一日		20	35	95	
十二日		—	—	58	
十三日		—	56	108	
十四日		1	29	70	
十五日		—	41	89	
十六日		7	16	36	
十七日		—	—	—	內 勤
十八日		3	70	104	
十九日		—	25	55	
二十日		—	14	77	
二十二日		—	—	—	內 勤
二十三日		5	87	71	
二十四日		2	30	44	
二十五日		—	—	—	內 勤
二十六日		—	—	—	內 勤
二十七日		8	45	78	
二十九日		—	—	—	
三十日		—	74	87	
三十一日		13	11	46	
總 計		158具	716具	1494具	

二十九年七月份水電各項數目報告表

公用股編製







救濟院收容人數分類統計月報表

二十九年七月份


日期	部別	勞工部				第一習藝部				第二習藝部				婦女兒童部		附記					
		共計	勞工	殘老	雜作	共計	英	印刷	機織一組	機織二組	織組	刺綉	縫組	編織	理髮		走讀生	雜作	共計	男兒童	女兒童
1	H	1402	331	64	233	34	44	130	55	64	54	324	14	7	6	15	154	197	202	67	28
2	H	1405	332	64	254	34	45	130	55	64	54	324	14	7	6	15	196	199	202	67	28
3	H	1405	333	64	225	34	43	129	56	64	54	324	14	7	6	15	197	200	201	68	28
4	H	1396	329	63	222	34	43	129	56	64	54	322	14	7	6	15	192	197	200	67	28
5	H	1395	328	63	221	34	43	129	56	64	54	321	14	7	6	15	193	197	201	67	28
6	H	1393	328	63	221	34	43	129	56	64	54	322	14	7	6	15	190	194	201	67	28
7	H	1393	328	63	221	34	43	129	56	64	54	322	14	7	6	15	190	194	201	67	28
8	H	1393	328	63	221	34	43	129	56	64	54	322	14	7	6	15	190	194	201	67	28
9	H	1398	330	63	222	34	43	129	56	64	54	322	14	7	6	15	190	193	202	67	28
10	H	1399	331	63	224	34	41	129	55	64	53	322	14	7	6	15	194	194	204	68	28
11	H	1396	331	63	224	34	40	129	55	64	52	321	14	7	6	15	195	195	204	68	28
12	H	1396	331	63	224	34	40	129	55	64	52	321	14	7	6	15	194	193	204	68	29
13	H	1392	328	63	221	34	41	130	55	64	52	322	14	7	6	15	191	190	204	69	29
14	H	1391	328	63	221	34	42	130	55	64	53	322	14	7	6	15	189	190	203	68	28
15	H	1395	329	63	222	34	42	130	55	64	53	322	14	7	6	15	192	191	204	69	28
16	H	1391	328	63	221	34	43	130	55	64	53	322	14	7	6	15	190	190	204	69	28
17	H	1391	328	63	221	34	43	130	55	64	53	322	14	7	6	15	188	189	204	66	28
18	H	1395	322	65	223	34	41	130	55	64	53	322	14	7	6	15	190	188	204	66	28
19	H	1396	322	65	223	34	40	129	55	64	53	322	14	7	6	15	188	189	204	66	28
20	H	1397	324	65	225	34	40	129	54	64	53	326	14	7	6	15	187	188	204	66	28
21	H	1396	324	65	225	34	40	129	54	64	53	326	14	7	6	15	187	188	204	66	28
22	H	1402	324	65	232	37	39	129	93	64	53	320	14	7	6	15	187	190	204	65	28
23	H	1407	329	65	231	37	38	128	93	64	53	320	14	7	6	15	189	190	206	65	28
24	H	1403	322	65	250	37	38	128	93	64	53	320	14	7	6	15	189	190	212	65	28
25	H	1402	321	65	250	37	38	128	93	64	53	320	14	7	6	15	189	190	212	65	28
26	H	1399	327	64	250	37	38	128	93	64	53	320	14	7	6	15	189	190	212	65	28
27	H	1396	322	63	222	37	38	128	93	64	53	320	14	7	6	15	189	190	212	65	28
28	H	1394	321	63	221	37	38	128	93	64	53	320	14	7	6	15	189	190	212	65	28
29	H	1392	321	73	189	59	32	128	93	64	53	320	14	7	6	15	189	190	212	65	28
30	H	1394	322	72	191	59	32	128	93	64	53	320	14	7	6	15	189	190	210	64	28
31	H	1391	323	72	162	59	31	128	93	64	53	320	14	7	6	15	190	190	209	63	28

公益救濟股編製

# 救濟院出院人數分類統計月報表

二十九年七月月份

日期	勞工部			第一習藝部			第二習藝部			婦女兒童部												
	共計	勞工	殘老	共計	印刷組	機械二組	機械二組	雜作	共計	補花組	刺綉組	縫紉組	編織組	理髮	走讀生	雜作	共計	男兒童	女兒童	婦女	雜作	
1	1402	331		343					134								594	1	1			
2	1405	332		343					134								596	1	1			
3	1405	333		343					132								597	1	3			
4	1396	329	1	343					132								592	3	1			
5	1395	328	3	343					131								593	1	1			
6	1393	328		343					132								590	3				
7	1393	328	2	343					132								590					
8	1393	328		343					132								590	1				
9	1398	330		343					131								594					
10	1399	331		341					132								594		1			
11	1396	331		340					131								594	2				
12	1396	331		340					131								594					
13	1392	328	3	341					132								591	3				
14	1391	328		342					132								589					
15	1395	329		342					132								592		1			
16	1391	328	1	341					132								590	3				
17	1393	332		341					132								588					
18	1397	332		341					134								590					
19	1396	332		340					136								588					
20	1397	334		340					136								587					
21	1396	334		339					136								587					
22	1402	334		339					140								589					
23	1407	333	5	338					139								597					
24	1403	332	1	338					139								594	2				
25	1402	331		338					139								594					
26	1399	327	1	338					140								594					
27	1396	322	4	338					141								595					
28	1394	321	1	338					141								594					
29	1392	321	2	338					141								592	2				
30	1394	322	1	338					141								593	1	3			
31	1391	323		338					140								590	2	1			



# 職業介紹

## 職業介紹處登記求職人數統計表

二十九年七月份

日期	總計	性別						年齡							教育程度			
		男性			女性			11-20	21-30	31-40	41-50	51-60	61-70	高等教育	中等教育	初等教育	不識字	
		共計	已婚	未婚	共計	已婚	未婚											
總計	119	97	57	40	22	10	12	27	65	16	7	4	—	3	42	55	19	
一日	8	6	4	2	2	—	2	3	4	1	—	—	—	1	3	3	1	
二日	4	4	2	2	—	—	—	—	4	—	—	—	—	—	3	1	—	
三日	9	9	9	—	—	—	—	—	4	2	1	2	—	1	3	3	2	
四日	8	6	5	1	2	2	—	2	3	3	—	—	—	1	—	4	3	
五日	3	2	2	—	1	—	1	1	2	—	—	—	—	—	1	2	—	
六日	3	2	—	2	1	1	—	1	2	—	—	—	—	—	3	—	—	
九日	9	8	4	4	1	—	1	3	4	1	1	—	—	—	1	6	2	
十日	4	3	2	1	1	—	1	1	2	—	1	—	—	—	2	2	—	
十一日	1	—	—	—	1	—	1	—	1	—	—	—	—	—	1	—	—	
十二日	3	3	1	2	—	—	—	—	3	—	—	—	—	—	1	2	—	
十三日	7	6	4	2	1	—	1	5	1	1	—	—	—	—	2	5	—	
十五日	7	5	1	4	2	—	2	3	4	—	—	—	—	—	3	4	—	
十六日	1	—	—	—	1	—	1	—	1	—	—	—	—	—	1	—	—	
十七日	3	3	2	1	—	—	—	—	1	1	1	—	—	—	—	3	—	
十八日	2	2	1	1	—	—	—	—	2	—	—	—	—	—	—	2	—	
十九日	7	6	3	3	1	1	—	1	6	—	—	—	—	—	2	4	1	
二十日	5	3	2	1	2	2	—	—	5	1	—	1	—	—	1	2	2	
二十二日	2	1	—	1	1	1	—	—	1	1	—	—	—	—	1	—	1	
二十三日	9	7	3	4	2	—	2	4	4	1	—	—	—	—	5	1	3	
二十四日	1	1	1	—	—	—	—	—	1	—	—	—	—	—	—	1	—	
二十五日	4	3	2	1	1	1	—	1	2	—	—	1	—	—	2	1	1	
二十六日	5	4	2	2	1	1	—	—	3	2	—	—	—	—	—	5	—	
二十七日	2	2	1	1	—	—	—	—	2	—	—	—	—	—	1	—	1	
二十九日	3	3	2	1	—	—	—	—	2	1	—	—	—	—	2	1	—	
三十日	6	5	2	3	1	1	—	2	1	1	2	—	—	—	2	2	2	
三十一日	3	3	2	1	—	—	—	—	2	—	1	—	—	—	2	1	—	

職業介紹處編製



## 職業介紹處登記求職者職業分類統計表

二十九年七月份

業 別	人 數	共 計	男 性	女 性
僕	役	37	31	6
護	士	2	1	1
書	記	7	7	—
教	師	13	9	4
打	員	5	1	4
會	司	7	7	—
送	員	4	4	—
店	員	5	1	4
事	員	10	9	1
厨	役	6	6	—
工	人	—	—	—
練	生	—	—	—
醫	生	3	3	—
院	工	1	1	—
印	工	—	—	—
機	工	2	—	2
保	理	5	5	—
汽	工	1	1	—
西	工	—	—	—
電	譯	7	7	—
通	夫	—	—	—
車	員	1	1	—
校	刻	1	1	—
雕	植	1	1	—
種		2	2	—

職業介紹處編製

### 職業介紹處介紹得職人數統計表

二十九年四月至七月

項 別	總計	性 別						年 齡					教 育 程 度			
		男 性			女 性			11-20	21-30	31-40	41-50	51-60	高 等	中 等	初 等	不 育
		共計	已婚	未婚	共計	已婚	未婚									
		類 別														
總 候 廚 華 家 書 教 汽 外 打 保 練 醫 送 日 車 簿 工 會 信	計 役 役 師 師 記 員 機 員 員 婦 生 士 員 譯 夫 員 人 員 差	73	51	30	21	22	10	12	23	27	18	5	—	12	16	45
		27	21	14	7	6	5	1	11	10	6	—	—	—	1	26
		7	7	6	1	—	—	—	—	1	2	4	—	—	—	7
		4	1	1	—	3	1	2	1	3	—	—	—	1	3	—
		4	—	—	—	4	2	2	—	2	2	—	—	3	1	—
		4	3	—	3	1	1	—	2	2	—	—	—	1	3	—
		4	1	1	—	3	—	3	1	2	—	1	—	4	—	—
		3	3	2	1	—	—	—	—	1	2	—	—	—	1	2
		3	3	—	3	—	—	—	2	1	—	—	—	—	—	3
		3	—	—	—	3	—	3	2	1	—	—	—	1	2	—
		2	—	—	—	2	1	1	—	—	2	—	—	—	2	—
		2	2	—	2	—	—	—	2	—	—	—	—	—	—	2
		2	2	2	—	—	—	—	—	1	1	—	—	2	—	—
		2	2	1	1	—	—	—	1	—	1	—	—	—	—	2
		1	1	—	1	—	—	—	—	1	—	—	—	—	1	—
		1	1	—	1	—	—	—	—	1	—	—	—	—	—	1
		1	1	1	—	—	—	—	—	—	1	—	—	—	—	1
		1	1	1	—	—	—	—	—	—	—	—	—	—	—	1
		1	1	—	1	—	—	—	1	—	—	—	—	—	—	1

職業介紹處編





## 本市各名勝遊覽機關門券進款統計表

二十九年七月份

日	遊覽機關 門券進款 期 (元)	頤和園	玉泉山	天壇	先農壇	孔廟	北海公園	中央公園	中南海公園	國貨陳列館
一	日	326.40	23.70	35.25	5.69	1.55	97.00	160.00	23.90	2.46
二	日	275.50	16.15	24.63	6.24	2.20	157.00	282.50	37.60	例假
三	日	246.40	15.20	22.08	8.01	3.95	118.00	267.50	37.10	1.23
四	日	266.	14.50	21.21	7.05	.7	120.00	270.00	36.10	1.20
五	日	174.5	7.25	19.26		.85	興亞三週年紀念開放	免費開放	停止售票	2.16
六	日	241.00	5.90	27.51		1.85	週年紀念開放	"	"	1.29
七	日	434.9	24.10	48.39		3.05		"	"	慶祝政府成立週年
八	日	209.10	16.65	16.95	6.19	3.75	147.00	326.40	34.15	放 假
九	日	206.50	7.95	13.77	6.22	3.05	60.00	158.10	29.60	放 假
十	日	49.10	1.00	6.51	1.69		25.00	69.00	19.00	.96
十一	日	143.40	2.00	17.82	4.48	4.8	55.00	130.70	24.90	1.17
十二	日	185.00	6.00	23.76	6.68	2.0	104.00	208.50	40.30	1.02
十三	日	171.80	9.55	21.63	7.31	3.4	151.00	352.30	38.35	1.35
十四	日	497.1	67.80	55.50	9.71	4.35	260.00	465.00	69.35	1.17
十五	日	221.50	13.75	20.04	6.42	1.70	135.00	365.30	37.10	1.11
十六	日	229.70	6.15	27.39	8.34	3.3	140.00	324.70	34.60	例假
十七	日	178.40	8.15	21.69	9.05	2.4	145.00	315.00	38.60	.87
十八	日	239.20	22.25	26.25	9.58	3.8	128.00	253.80	30.00	.48
十九	日	225.80	6.60	21.00	6.06	7.5	129.00	276.20	25.30	.93
二十	日	198.60	20.00	23.76	7.05	4.45	158.00	421.30	26.80	.87
二十一	日	576.70	74.75	51.39	13.08	12.00	255.00	570.00	63.20	1.26
二十二	日	145.10	8.00	39.18	9.07	3.65	125.00	306.20	31.30	1.02
二十三	日	185.50	11.00	26.52	11.56	3.00	130.00	289.60	34.60	例假
二十四	日	186.90	16.65	33.84	8.15	1.00	99.00	186.20	32.70	.36
二十五	日	166.60	5.80	39.69	6.55	3.20	122.00	271.70	33.10	1.02
二十六	日	213.6	12.45	37.68	7.61	4.00	134.00	289.60	32.00	.66
二十七	日	205.2	28.45	46.44	8.54	1.10	127.00	382.90	35.50	.57
二十八	日	89.7	10.55	13.68	6.76	.50	60.00	270.90	12.50	.09
二十九	日	204.70	10.70	55.62	8.21	14.55	135.00	276.60	32.10	.99
三十	日	277.70	26.50	45.54	10.21	3.45	118.00	259.60	33.50	例假
三十一	日	172.80	10.00	36.96	6.03	4.55	65.00	135.40	28.70	.78
總計		7144.40	509.50	920.94	211.54	109.65	3499.00	7885.00	951.95	25.02

本市各名勝遊覽機關門券進款統計表(續)

歷史博物館	古物陳列所	故宮博物院	太廟	景山	農事試驗場	雍和宮	園城	總計
4.8	324.10	136.80	22.70	25.65	31.70	10.60	10.20	1242.50
5.6	290.45	178.60	17.10	25.35	25.85	5.25	8.40	1358.42
5.4	232.35	119.40	18.15	22.65	31.50	7.65	7.30	1163.87
3.2	183.85	60.65	16.65	15.20	306.50	4.75	11.80	1063.51
7.6	189.85	77.10	停止售票	停止售票	26.60	5.10	4.40	514.67
2.4	357.15	153.20	" "	" "	37.90	8.80	8.20	845.20
3.8	208.55	232.20	" "	" "	52.05	17.55	11.75	1036.34
7.0	307.25	129.85	" "	23.10	33.80	3.80	5.90	1270.89
4.6	179.25	96.30	" "	16.55	29.55	4.75	5.50	821.69
4.8	68.90	32.60	" "	4.30	4.90	6.75	2.50	297.01
8.4	239.75	53.40	16.85	9.95	15.75	16.05	9.40	755.82
3.8	215.05	67.30	13.10	14.10	28.85	5.10	7.50	932.06
3.6	241.73	101.20	19.80	23.15	32.10	11.15	8.70	1198.12
5.4	210.40	100.40	27.35	17.90	50.10	9.60	7.20	1858.33
8.6	192.70	99.60	23.10	15.95	22.90	5.25	5.10	1175.12
6.4	172.45	103.10	19.45	19.15	28.35	6.45	9.20	1138.73
9.4	183.20	92.40	16.50	16.65	27.90	3.50	6.90	1075.61
5.8	174.75	51.00	16.20	16.75	24.80	8.40	5.30	1016.36
5.4	247.25	91.50	17.10	17.50	28.80	10.35	5.50	1121.79
7.6	212.15	83.20	16.90	15.95	28.65	8.35	3.80	1237.43
5.8	231.75	139.80	26.70	26.35	48.90	18.40	8.60	2123.68
8.2	146.10	80.40	22.00	16.65	30.70	7.50	4.90	984.97
9.8	181.95	83.40	18.30	14.70	23.05	4.55	6.00	1033.53
4.4	224.00	72.90	17.85	14.00	31.65	3.60	7.10	940.30
3.6	219.70	74.00	17.05	19.35	25.65	4.15	7.80	1020.96
4.8	186.25	67.50	16.90	18.25	30.70	5.90	5.10	1067.00
5.6	184.05	93.30	16.55	17.70	32.05	3.65	9.20	1197.80
2.2	94.30	29.80	6.30	7.20	2.05	8.25	2.80	617.58
3.6	280.00	154.55	21.20	25.10	21.20	12.65	9.20	1265.97
4.6	216.85	121.45	18.65	21.75	35.00		7.70	1200.50
5.4	1115.23	74.50	18.95	18.75	30.35		8.70	1732.10
171.6	7511.31	3051.40	461.40	499.65	904.00	229.85	221.65	34307.86

觀光科宣傳股製

本市主要名勝遊覽機關遊人國籍人數統計表

二十九年七月份

日期	遊覽機關 國籍	天	頤和園			玉泉山			天壇			先農壇		
			國人	日本人		國人	日本人		國人	日本人		國人	日本人	
				普通	軍人		普通	軍人		普通	軍人		普通	軍人
一	日日	雨晴	221	241	5	12	46	7	12	117	3	165	6	
二	日日	晴	158	275	22	14	14	8	10	88	5	166		
三	日日	晴	187	254	9	15	11	8	7	94	6	202	14	
四	日日	晴	239	352	28	12	41	5	5	67	28	178	10	
五	日日	晴	102	311	41	5	5	5	6	63	7			
六	日日	晴	182	246	21	3	7	6	8	92	10			
七	日日	晴	325	425	29	13	20	17	17	157	23			
八	日日	陰	109	192	25	9	23	13	4	67	2	171		
九	日日	雨	165	176	15	4	11	5	14	49	1	165		
十	日日	雨	42	49	5		2		2	27		45		
十一	日日	雨	117	143	11	4	10		4	46	51	117		
十二	日日	雨	177	213	53	7	4	2	12	71	9	162	8	
十三	日日	晴	118	148	22	14	18		14	74	5	177	12	
十四	日日	晴	393	497	32	32	78	36	25	182	10	220	20	
十五	日日	晴	216	136	6	12	9	8	9	66	4	156	10	
十六	日日	晴	208	258	12	5	6	4	20	68	35	197	21	
十七	日日	晴	167	152	36	6	15	4	7	77	3	223	11	
十八	日日	晴	181	254	30	99	16	8	10	80	15	230	20	
十九	日日	晴	176	233	12	3	11	2	8	68	7	156		
二十	日日	晴	152	442	13	22	18	8	12	92	8	161	25	
二十一	日日	晴	467	503	44	146	98	29	20	158	18	334	7	
二十二	日日	晴	158	125	4	8	8		16	126	4	215	17	
二十三	日日	晴	150	232	16	5	38	6	19	84	9	285	15	
二十四	日日	晴	138	220	14	7	107	5	12	118	8	216	5	
二十五	日日	晴	133	225	12	10	29		26	112	5	164	16	
二十六	日日	晴	171	279	15	15	12	6	36	113	4	195	15	4
二十七	日日	晴	128	431	9	35	66	3	19	161	14	228	15	
二十八	日日	雨	48	153	5		18	4	20	23	4	172	20	
二十九	日日	晴	163	196	9	3	15	5	28	151	34	183	5	30
三十	日日	晴	208	251	46	15	29	9	32	141	8	246	15	
三十一	日日	陰	122	219	12	2	9	12	19	146	5	141	13	
共計			5521	7831	613	538	794	225	453	2978	345	5270	300	42
總計			13965			1557			3776			5612		

本市各名勝遊覽機關遊人國籍人數統計表(續)

五塔寺			孔廟			北海公園			團城			中央公園					
國人	日本人		歐美人	國人	日本人		歐美人	國人	日本人		歐美人	國人	日本人		歐美人		
	普通	軍人			普通	軍人			普通	軍人			普通	軍人			
			4	1	6			6	62	122		4	1600	1820	100		
				2	7	1	1464	1866	18	41	131	16	2940	3020	110		
3					14	2	1214	1389	9	32	92	5	3000	2620	50		
				3	2		1160	1534	12	68	162	10	3200	2470	100		
			2		3		興	亞	3	108		6	2890	2857	32		
			4		9		年	紀	66	157		10	3142	2871	53		
4					9	4	放	三	106	216	3	8	7964	5513	79		
					13	3	1466	1713	19	28	83	9	4198	2394	184		
				3	7	2	562	714	6	24	79	4	1600	1810	62		
							302	246	4	12	39	2	850	586	68		
	3			2	2	9	402	719	5	46	105	4	1738	868	122		
					7	2	1096	1098	10	26	95	6	2810	1394	114		
				2	4	4	1801	1459	16	36	103	10	3500	3820	146		
	6			1	13	3	2542	2936	18	34	88	8	6320	3130	134		
	4				6		1262	1680	16	26	81	10	4732	2850	146		
					9	3	1396	1680	22	46	82	16	4074	2674	174		
1	1				7	6	1466	1731	12	32	93	8	3100	3420	200		
					7		1322	1430	14	22	69	6	3112	3026	122		
			1	4	6	14	1402	1474	12	32	70	5	3938	1582	162		
					4	8	1826	1615	18	12	52	10	5746	2900	242		
			1	9	8	20	2519	2975	20	46	80	16	6200	5340	180		
			1	6	11		1652	936	18	26	55	10	3744	2436	138		
2				1	10		1696	986	16	32	54	10	3720	2486	128		
						3	898	1128	12	29	74	10	2488	1398	84		
				5		4	1492	1056	14	36	60	8	2900	2720	134		
3				6	1	3	1787	964	11	26	55	6	3840	2038	98		
				1	7		1618	1032	18	48	86	10	5018	2730	158		
					10		872	374	6	16	54	4	3400	2036	124		
				4	3	32	1796	934	12	52	60	6	2700	3320	132		
2				4	1	6	1541	877	10	42	65	6	3282	2002	162		
				3	5	6	726	632	8	38	443	4	1810	938	74		
15	14		12	57	191		1353820236292		362	1178	3113	241	55678069		3812		
				41		383			74856			4532			191437		



本市各名勝遊覽機關遊人國籍人數統計表(續)

中南海公園			香山靜宜園			國貨陳列館			鼓樓			歷史博物館			
國人	日本人		歐美人	國人	日本人		歐美人	國人	日本人		歐美人	國人	日本人		歐美人
	普通	軍人			普通	軍人			普通	軍人			普通	軍人	
295	154		29	31	64	10	43	42	2	停止	閱覽	24			
482	248		22	33	50		例		假	135	1			28	
432	278		32	18			30	19	2	97				27	
398	288		36	34		4	25	18	4	124	2			16	
停止	售	票	24	7		8	42	39	2	95	1			38	
停止	售	票	28	19		2	32	17	2	87				12	
停止	售	票	155	16		6	放假	慶祝	6	143				19	
415	233		35	14	2		政	府	立	停止	閱覽	35			
358	210		24	38	5		週	年		93	3			23	
205	154		21	2	2		18	14		66	1			24	
315	163		20	25			16	24	3	87				42	
486	284		36	26			18	20	2	131	3			19	
465	270		32	50			32	23		125				18	
916	435		36	69	26	8	21	21	2	154	2			27	
497	210		35	69	10	5	18	24		停止	閱覽	43			
417	236		39	30		4	例		假	87				32	
512	232		28	40		6	18	14	2	144	2			47	
398	177		25	23	1		13	5		93	3			29	
316	169		21	63	30		16	15		113	3			27	
326	187		23	67		5	19	15		81	2			38	
754	467		43	161	57	8	31	13	2	102	2			29	
386	209		31	106	4		18	20	2	停止	閱覽	41			
368	283		41	152	5		例		假	85	1			49	
354	268		32	39	5	2	10	2	2	98				22	
362	280		20	57	6	3	26	18		83	2			18	
399	220		21	34	6	8	10	12		102	3			24	
410	270		30	62			20	13	2	96				28	
145	93		12	47			1	4		73	4			11	
328	282		32	65	1	4	19	17	2	停止	閱覽	18			
370	258		42	70		20	例		假	91	3			23	
354	201		19	52	1		11	28	2	86				27	
11463	6759		817	1684	317	103	507	437	27	2671	35	6		858	
19039			2104			971			2712			858			

本市主要名勝遊覽機關遊人國籍人數統計表(續)

古物陳列所			故宮博物院			太廟			景山			農事試驗場			雍和宮								
國 人	日本人		歐 美人	國 人	日本人		歐 美人	國 人	日本人		歐 美人	國 人	日本人		歐 美人	國 人	日本人		歐 美人				
	普 通	軍 人			普 通	軍 人			普 通	軍 人			普 通	軍 人			普 通	軍 人		普 通	軍 人		
244	162		18	569	116		20	321	164		79	250	250		13	301	24		9	3	16		5
164	214		26	471	364		66	218	114		57	303	200		13	249	15		6		13		
206	129		17	547	79		20	275	113		49	401	52		10	287	37		12	5	12		
116	113		23	68	69		7	275	103			187	126		6	300	17		5		11		
217	68		25	103	63		5	免	費	開	放	免	費	開	放	263	13		2	5	9		
467	130		8	201	106		15	免	費	開	放	免	費	開	放	342	38		19	8	10		
226	155		23	341	154		15	免	費	開	放	免	費	開	放	397	122		27	12	39		
248	201		23	157	105		17	未	售	票	280	170		42	324	25		8	5	11			
161	114		5	110	83		25	未	售	票	123	202		13	291	20		6	4	11			
50	63		1	39	28		3	未	售	票	60	30		5	50	2			5	10			
189	120		17	68	48		4	345	50		32	105	101		10	137	23		5	9	32		
147	115		22	103	62		5	223	72		30	235	40		6	265	25		9	6	8		
160	204		32	138	84		10	330	88		24	342	126		10	290	34		12	5	22		
114	170		22	120	111		10	356	187		54	248	107		25	454	58		21	11	17		
110	154		15	119	97		15	326	112		82	180	180		9	206	26		5	10	3		
138	85		36	106	115		25	228	157		73	175	200		15	266	23		9	4	13		
104	138		23	119	79		10	256	112		47	212	123		7	258	26		7	1	9		
104	110		11	66	55		3	219	104		71	250	90		8	240	18		4	10	10		
148	147		13	122	80		11	250	108		60	180	170		20	272	25		8	13	10		
126	152		28	108	65		7	264	122		18	119	201		13	275	22		6	11	8		
261	102		150	176	241		16	311	190		102	211	311		14	389	112		24	20	28		
104	99		14	103	74		6	292	148		75	180	135		43	299	23		5	5	13		
114	104		9	85	94		12	191	152		94	102	195		12	226	21		3	6	5		
136	169		11	85	80		4	256	115		61	165	125		15	286	34		12	4	4		
144	154		19	92	78		7	213	132		72	213	162		16	230	23		11	5	6		
175	182		18	94	47		5	254	105		56	210	260		15	276	31		12	2	12		
123	141		21	127	86		7	253	108		36	154	202		13	298	29		15	5	8		
48	84		16	12	60		30	76	37		19	72	105		4	22			6	15			
180	172		19	224	121		15	270	164		71	369	126		11	204	12		5		22		7
166	140		17	128	155		26	279	124		40	228	204		14	3918	36		14				
143	1026		18	86	98		7	292	114		62	223	158		6	296	21		7				
94935117			7004889	3097		4286573	2995		13915777	4351	3688311	938		286	180	387		14					
10810			8414			10959			10516		9535			581									

觀光科宣傳股製

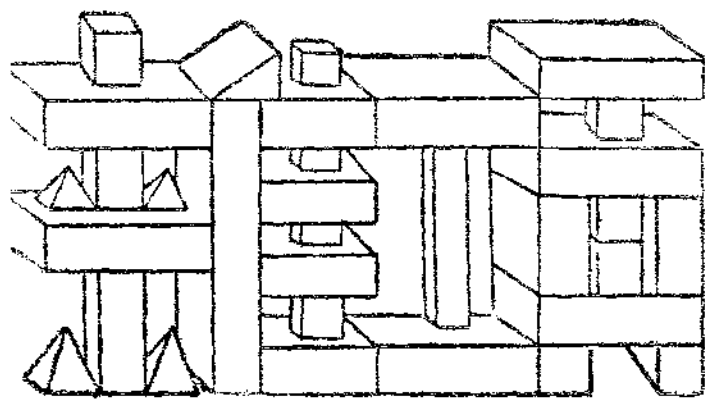
# 本市遊覽車乘客國籍人數統計表

二十九年七月份

路 別	國 籍	人 數	備 考
第 一 路	國 人	14	
	日 本 人	579	
	歐 美 人	2	
	共 計	595	
第 二 路	國 人		該路本月無乘客
	日 本 人		
	歐 美 人		
	共 計		
總 計		595	

觀光科宣傳股製





本市火災調查表

二十九年七月份

戶主	區別	地址	日期	起火原因	火災次數		損房	損失		備致
					已成災	未成災		總估計(元)	間	
文鳳奎住宅	內六	晉堂	9日18時	煤油桶失慎	1			5	3,680	
北大鏡桶舖	外五	先農壇根	17日4時	電表炸裂	1			81	36,470	延燒34戶
三合同刷手舖	外五	柳子市	18日午	不明	1			14	9,400	
北豐仁堂藥舖	內三	東四北大街	25日21時	電線線走火	1			28	75,000	

# 會計



## 北京特別市社會局收支對照表(一)

中華民國二十九年七月份

收	入	摘	要	支	出
9171.75	收	由	財政局發給	部	
	支	支	之	經費	
	經	常	之	部	
		俸	工	門	
		餉	薪	資	5970.23
		文	具	電	789.00
		郵	賦	耗	562.04
		租	支	置	47.60
		消	費	繕	12.50
		雜	費	他	55.00
		購	費	計	683.80
		營	費	計	35.20
		特	費	計	40.80
		旅	費	計	300.00
		其	他	計	191.75
	支	出	合	計	8687.92
		結	餘	計	483.83
9171.75	合	計	計	計	9171.75

事務股製

## 北京特別市社會局收支對照表(二)

中華民國二十九年六月份

收	入	摘	要	支	出
10571.00	收	由	財政局發給各附屬機關	部	
	支	支	之	經費	
	經	常	之	部	
		東安市場管理處			644.15
		東單菜市場管理處			309.80
		西安市場管理處			40.97
		西單菜市場管理處			183.88
		廣安市場管理處			77.96
		文化商場管理處			57.92
		朝陽市場管理處			6.00
		平民住宅事務所			43.00
		教濟			9088.85
	支	出	合	計	10452.54
		結	餘	計	118.46
10571.00	合	計	計	計	10571.00

事務股製



# 人事

## 北京特別市公署社會局職員錄

職別	姓名	別號	性別	年齡	籍貫	到局年月	住址	電話
局長	張水洪		男	43	江蘇南匯	二十七年一月	無量大人胡同五十號	5-2536
輔佐官	益倉初		男	37	日高知縣		東轅禧胡同甲六十一號	5-3815

### 秘書室

秘書	趙尙序	宜平	男	47	山東掖縣	二十四年十一月	西城南草廠甲九號	
	廖炳輝		男	33	福建	二十六年八月	關才胡同南寬街十號	
費辦秘書	孫乃焯	佐哉	男	55	浙江嘉興	二十七年一月	景山東街二眼井四號	

### 第一科

科長	吳修源	信三	男	54	江蘇金山	二十七年一月	朝內南小街後拐棒胡同二號	5-2534
----	-----	----	---	----	------	--------	--------------	--------

### 文書股

股長	孫乃焯							
科員	張仲元		女	38	北京	二十七年一月	東單洋濼胡同十六號	
	徐正珺	海澄	男	29	江蘇江寧	二十五年四月	西四大拐棒胡同二十二號	
	田潤芳		男	47	河北昌平	二十一年七月	西西南玉帶胡同八號	
辦事員	戴全潤	雨田	男	35	北京	十八年七月	朝內南弓匠營三十號	
	陳椿華	英才	男	29	浙江紹興	十八年六月	司法部街四號	
	孫華甫		男	43	河北大興	二十一年七月	府右街小菜園十八號	
	邱建中		男	26	廣東梅縣	二十九年五月	西單二龍路	
書記	唐士毅	子剛	男	32	北京	二十三年六月	地外馬尾巴斜街六號	
	馮振琦	子瑜	男	34	北京	二十四年十一月	地內安樂堂八號	
	平緣岩		男	29	河北宛平	二十七年二月	西西北後毛家灣四號	
	劉恒德		男	28	河北南宮	二十七年七月	驢馬市大街五號	
	易載榮	協和	男	30	北京	二十八年一月	地內慈惠殿三號	



事 務 股

股 科 辦 事 員	長	錢自民	震歌	男	40	浙江杭縣	二十七年一月	無量大人胡同五十號	5-2536
	員	孫德威		男	26	江蘇吳江	二十二年三月	本局	
	員	張凱義		男	32	北 京	二十七年一月	崇外河泊廠一七〇號	
	主任	朱炳湘	紹芝	男	37	浙江鎮海	二十一年九月	錦什坊街巡捕廳胡同二十七號	
	主任	陳 崧	洛荃	男	60	江蘇灌雲	二十三年九月	西單口袋胡同二十六號	
	主任	鄧安榮		男	32	河北高陽	二十九年五月	西四小拐棒胡同七號	
	主任	張 由	明之	男	26	江蘇江陰	二十七年三月	東城方市巷三十四號	
	員	龐士名	子英	男	62	北 京	十八年六月	北新橋瓦岔胡同十八號	
	員	朱大甄	鈞甫	男	26	北 京	二十一年七月	光明殿三十八號	
	員	鄭大寶	子仁	男	47	浙江紹興	二十一年十月	鼓樓東大街二四七號	
	王 繩	祖齋	男	24	河北房山	二十八年八月	西直門內南小街冰窖胡同二十五號		

公 用 股

股 科 辦 事 員	長	史法錄	鐵軒	男	33	福 建	二十三年八月	本局
	員	胡寶忠	菊生	男	51	浙江紹興	二十三年七月	魏家胡同三號
	員	孫寶琛	伯璜	男	32	河 北	二十五年三月	小敘銀胡同十一號
	員	李寶成	曜生	男	31	天 津	二十一年七月	安內壽比胡同十五號
	員	張 濟	松波	男	25	河北宛平	二十三年九月	光明殿三十三號
	員	李寶葵	叔陽	男	29	安徽石埭	二十三年九月	前外冰窖胡同三十一號
	員	胡 蔭	軒	男	31	河北定興	二十七年三月	西斜街九號
	員	桂 祿	受百	男	43	河北宛平	二十七年九月	西直門內後桃園十八號
	員	安 遜	子讓	男	29	山 西	二十八年四月	西四北前紗路胡同十一號

公益救濟股

股	長	陳元章	君善	男	44	山東濰縣	二十一年七月	大將坊胡同十二號
科	員	楊景桂	馨山	男	54	河北磁縣	二十一年七月	府右街甲十一號
		宋鼎鏞	麗笙	男	42	山西汾陽	十八年七月	內六區觀音堂一號
辦	事	陶裕光	昆吾	男	31	北 京	十九年四月	朝內南豆芽菜胡同十號
		周 健		男	26	北 京	二十八年九月	西安門外大街七十二號
調	查	陶克敏	月如	男	23	浙江紹興	二十八年十二月	
書	記	白柏權		男	38	北 京	二十八年六月	內四區椿樹胡同十三號

風化宗教股

兼	股	長	陳元章					
科		員	楊景桂					
			宋鼎鏞					
辦	事	員	陶裕光					
書		記	白柏權					

第 二 科

科	長	喻誠京	元璋	男	29	湖北鄂城	二十六年七月	西單北前泥窪十四號	2-0007
書	記	陳德璋	墨林	男	28	北 京	二十六年四月	光明殿三十八號	

商 業 股

股	長	李芳林	錦綸	男	33	奉 天	二十七年一月	府右街悠頭作甲二號
科	員	陳 烈	歷峰	男	36	河北大興	十八年六月	北羅波巷下窪子三號
		吳 駿	熙辰	男	33	浙江杭縣	十九年一月	虎坊橋杭州會館
		朱之棟	紹明	男	31	河北河間	二十五年二月	後門內北河沿二十八號
		趙綺生		男	33	北 京	二十七年一月	祿米倉二十一號
		朱實齋		男	48	北 京	二十七年二月	王府倉胡同二十二號
辦	事	張 岷	稚耘	男	41	河北宛平	十八年四月	西單新皮車胡同一號
		王 韻	泉	男	41	河北永年	十八年六月	北潯沿五十二號
		吳清峻	茂竹	男	44	北 京	二十年七月	達子營十一號
		金之銑	隱生	男	30	吉林濱江	二十七年三月	官馬司十一號
書	記	張 松	鶴廷	男	32	北 京	二十七年三月	本 局

農 工 股

股 科 書	長	楊連榮	肇天	男	36	山東	二十七年一月	崇內東城根四十九號	2-0292
	員	陶容海	濤生	男	47	河北大興	二十年八月	西四條狀元胡同志善里六號	
		程鴻年	蔭舒	男	47	北 京	二十七年五月	琉璃廠北椿樹胡同	
	記	沈元亮		男	40	浙江杭縣	二十八年十二月	旃壇寺西大街南灰廠三號	

調 查 統 計 股

股 科 辦 事 員 調 查 員	長	徐 秩 民	其光	男	37	北 京	二十九年四月	前門法憲胡同二十二號	2-1511
	員	劉 浩	剛我	男	26	河北獻縣	二十六年七月	蓮華寺灣五號	2-2688
		章 猶 興	軼凡	男	27	浙 江	二十七年七月	報子街十四號	
		霍 志 清	欣然	男	28	山東陵縣	二十七年九月	西城中寬街六號	
		郭 祥 石		男	36	北 京	二十三年九月	府右街東紅門十三號	
		安 德 明	能卿	男	33	河北天津	二十三年十月	內一大沙溜胡同六號	
		馬 仲 英	乘時	男	28	廣 東	二十八年八月	前外草廠七條五號	
		徐 卓 夫		男	29	山東新泰	二十九年六月	地外異化寺街福壽里十號	
		俞 鏡 湖		男	30	北 京	二十四年六月	外四兵馬司後街三十一號	
		侯 封	子厚	男	25	河北藳縣	二十六年七月	地外方磚廠辛寺胡同七號	
		吳 英 年	逸龍	男	24	湖北房縣	二十六年七月	官外椿樹上頭條十八號	
		劉 遜	筱庭	男	46	河北南宮	二十六年七月	內五前羅圈胡同三號	
		夏 午 樵		男	35	北 京	二十八年二月	琉璃廠師古齋	

職 業 介 紹 處

承任科員	竇世勛	仲人	男	23	瀋 陽	二十九年五月	府右街達子營四十一號
辦事員	金世英	伯雄	男	32	天 津	二十七年九月	東四十條六十五號
書記	張國棟	顯忱	男	45	河北大興	二十七年九月	東直門內小菊胡同四十二號

## 觀 光 科

科 長	劉 德 明	友松	男	36	江蘇鎮江	二十七年三月	西安門借薪司二十四號	
專 員	石 橋 丑 雄		男	48	日本島根	二十七年六月	西安門內酒局三號	2-0828

## 宣 傳 股

股 科 長	夏 承 楹		男	30	江蘇江寧	二十七年三月	宣外永光寺街一號	3-0746
員	陶 一 清	聖謙	男	29	上 海	二十七年三月	東單侯位胡同十二號	
	崇 璋	煥卿	男	48	北 京	二十八年六月	西單成方街鐵匠營十號	
辦 事 員	王 世 英		女	20	北 京	二十七年六月	西四六合大院馬家二條四號	
	張 居 生		男	25	河北寧津	二十九年七月	宣內油房胡同乙七號	

## 事 業 股

股 科 長	馬 宗 良	毓賢	男	38	河北遷安	二十七年三月	府右街西椅子胡同六號	
員	王 毓 槐	蔭三	男	38	陝西清澗	二十三年六月	輪河樓廟兒胡同五號	
	王 靜	靜怡	男	42	貴州婺川	二十八年十月	宮門口頭條六號	
	盧 旭	耀中	男	45	福建閩侯	二十八年十一月	象鼻子前坑鐵廠九號	
助 理 員	劉 國 楨		男	31	河北保定	二十七年九月	景山東街十號	
辦 事 員	魯 秉 和		男	28	河北通縣	二十七年六月	崇外花市下四條三十二號	

## 北京特別市公署社會局各附屬機關首領職員錄

職 別	姓 名	別號	性別	年 齡	籍 貫	任 職 年 月	住 址	電 話
救濟院院長	卮 寶 襄	匡岑	男	45	河北宛平	二十六年九月	西單興盛胡同十四號	2-0203
婦女手工廠廠長	邢 大 安	靜菴	男	40	北 京	二十八年六月	西城大乘巷甲二十六號	借2-1089
東安市場兼朝陽市場管理員	錢 選 青		男	56	浙江杭縣	二十七年三月	無量大人胡同五十號	5-2536
東單菜市場管理員	索 宇 暉		男	28	北 京	二十八年三月	安內五道營五十九號	
西單市場兼西安市場管理員	林 誠	壽生	男	43	福 建	二十八年八月	南橫街大川淀二十九號	
廣安市場管理員	趙 光 瀛	憲周	男	51	北 京	二十八年三月	宣外西磚胡同三號	
文化商場管理員	楊 承 麟	仁趾	男	50	河北大興	二十一年三月	樺皮廠後王子胡同九號	
平民住宅管理員	陳 椿 源	仲才	男	34	河北大興	二十六年十一月	司法部街九號	



**社會統計月刊** 第三卷 第八號

中華民國二十九年八月出版  
(非賣品)

編輯者 北京特別市社會局編纂委員會

主席 喻誠 京  
委員 王世英  
宋鼎鐘  
胡蔭軒  
徐正烟  
孫德威  
陳烈  
陶容海  
劉國浩  
劉世楨  
賈世勛

印刷者 北京特別市社會局救濟院