


R  
512.5  
718.

# 河南統計月報



## 商震



三卷 第九期

### 要 目

- 二十六年七月份公務統計資料
- 二十六年七月份省會統計資料
- 開封零售物價指數及編製說明
- 二十五年七至十二月份各縣出生嬰兒父之職業統計
- 二十六年河南棉產第二次估計

河南省政府秘書處編印

# 河南統計月報

第三卷 第九期

# 河南統計月報

第三卷 第九期

河南統計月報  
第三卷  
第九期  
目錄

## 目錄

### 本府會議

本府委員會決議案件統計表(二十六年七月份)..... 1

### 本府收發文件

本府收發文件分類統計表(二十六年七月份)..... 2

### 人事

各縣各級公務員更調概況統計表(二十六年七月份).....3—4

各縣各級公務員獎懲統計表(二十六年七月份)..... 5

### 土地

土地清丈進度統計表(二十六年七月份)..... 6

### 災振

各縣災振籌募施賑狀況統計表(二十六年七月份)..... 7

### 財政

省地方收支實況統計表(二十六年七月份)..... 8

省地方收入實況分類統計表(二十六年七月份)..... 9

省地方支出實況分類統計表(二十六年七月份).....10—13

各縣實解田賦統計表(二十六年七月份).....14—17

各縣實解稅款統計表(二十六年七月份).....18—20

教育專款收支實況統計表(二十六年七月份).....21

### 交通

省縣道路修築狀況統計表(二十六年七月份).....23

長途汽車營業收支統計表(二十六年七月份).....24  
電話管理總局收支統計表(二十六年七月份).....24  
長途汽車客運及貨運統計表(二十六年七月份).....25  
廣播電台播音節目統計表(二十六年七月份).....26

農工器械

農工器械製造廠出品統計表(二十六年七月份).....27

水利

水利工程進行狀況統計表(二十六年七月份).....28  
各縣雨量統計表(二十六年七月份).....29—31

糧價

各縣各種主要糧食每百市斤平均價格表(二十六年七月份).....32—36

度量衡檢定

各區檢定度量衡器統計表(二十六年七月份).....37

鑛業

六合溝煤鑛公司營業收支及產銷煤噸數統計表  
(二十六年七月份).....38—39

省會統計資料

省會戶口統計表(二十六年七月份).....40  
省會市民生死移轉婚姻承繼統計表(二十六年七月份).....41  
省會警察局逮捕案件統計表(二十六年七月份).....42  
省會警察局破獲烟毒案件統計表(二十六年七月份).....43  
省會警察局稽征處征收捐款統計表(二十六年七月份).....44  
省會醫藥狀況統計表(二十六年七月份).....45  
省會各醫院診治病症分類統計表(二十六年七月份).....46  
省會防疫狀況統計表(二十六年七月份).....47

省會各業商號統計表(二十六年七月份).....	48
省會娼妓狀況統計表(二十六年七月份).....	49
零售物品價格表(二十六年七月份).....	50—53
<b>物價指數</b>	
開封零售物價指數(二十四年十一月至二十五年十二月份).....	53
(二十六年一月至九月份).....	54
試編開封零售物價指數說明.....	55—59
<b>各縣出生嬰兒父之職業統計</b>	
(二十五年七月份).....	60—65
(二十五年八月份).....	66—71
(二十五年九月份).....	72—77
(二十五年十月份).....	78—83
(二十五年十一月份).....	84—89
(二十五年十二月份).....	90—95
<b>河南棉產統計</b>	
民國二十六年河南省棉產第二次估計.....	96—100

河南統計月報

第三卷

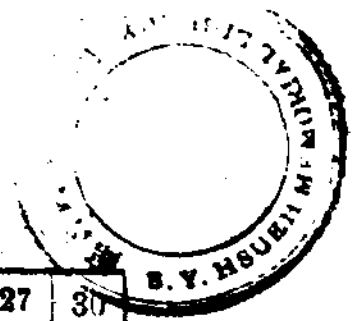
第九期

目 錄

四

# 河南省政府委員會決議案件統計表

(二十六年七月份)



開會日期	會議次數	報告件數	討論件數	共計	2	6	9	13	16	20	23	27	30			
				9	665	666	667	668	669	670	671	672	673			
				29	3	3	4	2	3	4	3	3	4			
				186	23	17	27	20	20	16	25	13	25			
決議案類	總計			186	23	17	27	20	20	16	25	13	25			
	總類	共章防其	計則空他	14	1	1	—	1	—	—	1	3	7			
民	政	共章防其	計則空他	5	1	—	—	1	—	—	—	1	2			
				2	—	1	—	—	—	—	—	—	—	—		
				7	—	—	—	—	—	—	—	—	2	5		
				19	1	2	3	3	2	3	3	3	1	1		
				4	—	—	2	1	—	—	—	—	—	—	—	
				3	—	2	—	—	—	—	—	1	—	—	—	
				1	1	—	—	—	—	—	—	—	—	—	—	
				2	—	—	1	—	—	—	—	—	—	1	—	—
				2	—	—	—	1	1	—	—	—	—	—	—	—
				2	—	—	—	—	—	—	—	—	—	—	—	—
案類	政	共章防其	計則空他	1	—	—	—	—	—	1	—	—	—			
				1	—	—	—	—	—	—	—	—	—			
				121	21	10	20	13	14	9	15	7	12			
				8	4	—	1	1	1	—	1	—	—	—		
				32	10	2	5	5	1	1	5	1	2			
				11	—	3	1	1	3	1	2	—	—			
				16	—	2	3	1	3	—	2	2	3			
				16	—	3	1	2	2	3	1	1	3			
				2	—	—	1	1	—	—	—	—	—			
				2	—	—	1	—	—	—	—	—	—	1		
類	政	共章防其	計則空他	5	2	—	3	—	—	—	—	—	—			
				3	2	—	1	—	—	—	—	—	—			
				2	—	—	1	—	—	—	—	—	—			
				2	—	—	—	—	—	—	—	—	—			
				2	—	—	—	—	—	—	—	—	—			
				2	—	—	—	—	—	—	—	—	—			
				2	—	—	—	—	—	—	—	—	—			
				2	—	—	—	—	—	—	—	—	—			
				2	—	—	—	—	—	—	—	—	—			
				2	—	—	—	—	—	—	—	—	—			
及	政	共章防其	計則空他	2	—	—	1	—	—	—	1	—	—			
				1	—	—	—	—	—	—	—	—	—			
				1	—	—	—	—	—	—	—	—	—			
				1	—	—	—	—	—	—	—	—	—			
				20	3	—	2	2	1	4	2	3	3			
				17	—	2	1	1	4	4	4	—	1			
				7	—	2	1	1	2	—	1	—	—			
				4	—	—	—	—	1	1	1	—	1			
				3	—	—	—	—	1	—	2	—	—			
				1	—	—	—	—	—	1	—	—	—			
件	政	共章防其	計則空他	2	—	—	—	—	—	2	—	—	—			
				15	—	2	3	2	—	—	2	2	4			
				8	—	2	2	1	—	—	1	1	1			
				2	—	—	1	—	—	—	—	—	1			
				4	—	—	—	1	—	—	—	—	—			
數	政	共章防其	計則空他	1	—	—	—	—	—	—	—	1				
				1	—	—	—	—	—	—	—	—				

河南統計月報 第三卷 第九期 本府會議

# 河南省政府收發文件分類統計表

(二十六年七月份)

類 別		共 計	秘書處	民政廳	財政廳	建設廳	教育廳
總 計	收	18,296	4,273	5,493	4,972	1,339	2,219
	發	175,329	17,973	133,824	11,428	6,059	6,045
呈 文	收	13,296	1,202	5,117	3,720	1,092	2,165
	發	149	78	55	7	8	1
咨 文	收	210	30	40	53	76	11
	發	269	61	88	68	44	8
公 函	收	1,441	288	140	927	64	22
	發	1,049	120	441	401	64	23
便 函	收	318	318	—	—	—	—
	發	741	718	19	—	1	3
電報及電信	收	—	—	—	—	—	—
	發	—	—	—	—	—	—
代 電	收	533	37	167	218	93	18
	發	2,039	112	1,132	533	241	21
訓 令	收	111	27	22	47	14	1
	發	13,261	1,214	5,837	3,333	1,036	1,841
指 令	收	20	4	7	7	—	2
	發	7,536	636	2,959	1,799	368	1,824
委 令	收	—	—	—	—	—	—
	發	314	54	129	28	23	80
批 示	收	—	—	—	—	—	—
	發	661	115	240	125	136	55
佈告及牌示	收	—	—	—	—	—	—
	發	3	3	—	—	—	—
印 刷	收	278	278	—	—	—	—
	發	2,117	2,117	—	—	—	—
其 他	收	2,089	2,089	—	—	—	—
	發	147,140	12,745	122,924	5,134	4,148	2,189

附註：發文「其他」欄147,140件，多係附件及禁烟執照等，故本月份純粹發文數為28,139件。



## 河南省各縣各級公務員更調概況統計表

(二十六年七月份)

### (一) 縣長

縣別	新任	原任		更調原因
		姓名	到差日期	
甯縣	王潤生	周炳昌	25,7,1.	辭職
郊縣	吳純仁	袁伯諧	24,9,	免職
光山	田金祺	廖漢瀛	25,10,7.	年長力衰，難資應付免職

### (二) 區長

縣別	區別	新任	原任		更調原因
			姓名	到差日期	
虞城	3	孫培資	李 瑛	26, 1, 16.	調任一區
虞城	1	李 瑛	宋邵邦	25, 5, 5.	辭職
開封	2	陳嘉謨	種健忱	25, 11, 6.	辭職
桐柏	2	張繼芝	張玉成	26, 4, 23.	久不到差，免職
魯山	1	張日瑤	張士彥	26, 5, 15.	辭職
洧川	1	宋志忠	侯守良	25, 8, 25.	辭職
滎縣	5	陳華甫	鄧功鑄	25, 9, 15.	辭職
羅山	2	王國賢	孫 裕	25, 6, 13.	對調
隨州	1	盛延資	李樹藝	25, 11, 28.	辭職
隨州	3	楊鴻俊	盛延資	24, 9, 16.	調任一區
滑縣	5	鄧琴堂	李學道	25, 3, 13.	因案免職
淇縣	1	范上林	李天順	24, 12, 20.	辭職
淇縣	2	宋文彬	鄧星耀	25, 12, 31.	辭職
湯陰	1	賈國仁	蕭明倉	25, 9, 9.	辭職
商城	1	張助銘	孫勝經	26, 2, 25.	辭職
武安	1	傅光華	劉永錫	26, 1, 29.	辭職
延津	2	陳廷彥	李福玉	25, 3, 20.	調任西華一區
湯陰	2	丁德性	張 維	24, 12, 9.	辭職

(三)警察長官

職別	新任	原任		更調原因
		姓名	到差日期	
商水縣警佐	張通平	劉德昌	24,3	辭職
淇縣警佐	荆文通	張人傑	26,4	辭職
汲縣警佐	全國珍	田毓珍	24,5	因嗜好被押免職

(四)財務人員

縣別	職別	新任	原任		更調原因
			姓名	到差日期	
鄭縣	局長	李樹榮	梁榮章	25,6,1	因案撤職
鄭縣	經徵組長	孟顯猷	魯本煥	25,9,1.	因案撤職
寶豐	經徵主任	馬承濱	李毓現	25,6,1	免職
泌陽	經徵主任	許權	孫克仁	26,2,1.	調任新野局長
溫縣	經徵組長	程重民	田雲坤	25,6,1.	調任南召主任
通許	第二科長	劉之傑	姚協理	—	辭職
滎陽	全上	伍一峯	徐文濤	—	辭職
杞縣	全上	胡守憲	羅震山	25,10,30.	調任
泌陽	全上	耿光吾	許會傳	25,5,25.	辭職
魯山	全上	梅子明	胡思榮	—	病故
鎮平	全上	穆克讓	廖昕	25,7,13.	調任
鄭縣	會計主任	許紹元	歐陽光俊	25,8,16.	免職
開封	全上	郭克仁	許紹元	25,11,10.	調任
鄆城	全上	劉宗晏	郭克仁	24,10,7.	調任

## 河南省各縣各級公務員獎懲統計表

(二十六年七月份)

### (一) 縣長

縣別	姓名	獎 懲		原 因
		獎 勵	懲 戒	
通 沁	李樹德	—	記過一次	禁毒不力
武 安	吳明龍	嘉獎一次	—	募航空會員捐款成績甚優
方 城	姬脈蕙	嘉獎一次	—	全 上
柘 城	張克明	—	申誡一次	禁毒不力
濟 源	耿采章	—	記過一次	全 上
確 山	王光臨	—	申誡一次	所擬法令不合
汲 縣	褚懷理	—	記過一次	對屬員吸毒失察
襄 城	李 峯	—	申誡一次	自製冊冊有違法令

### (二) 區長

縣別	區別	姓名	獎 懲		原 因
			獎 勵	懲 戒	
鄧 縣	4	李英俊	傳令嘉獎	—	剿匪出力
西 平	3	鄧錫侯	—	記大過一次	玩忽要政
武 安	2	孫新科	記功一次	—	辦理冬防出力
舞 陽	3	武東郊	記功一次	—	緝匪出力
洛 陽	5	李國奇	—	申誡一次	辦事不力
息 縣	2	唐廣元	記功一次	—	剿匪出力
息 縣	3	蔣秉鈞	傳令嘉獎	—	勤勞勇敢

### (三) 警察長官

職 別	姓名	獎 懲		原 因
		獎 勵	懲 戒	
臨潁縣警佐	李樹藝	記大功一次	—	努力緝匪清毒
漯河警察局長	劉紹唐	—	申 誡	收受商民餽贈
洛陽警察局長	曾 傑	—	記大過一次	濫設職員督率不嚴

# 河南省土地清丈進度統計表

(二十六年七月份)

類	別	數	目	區	域
測	基 綫 測 量	1	條	開	封
	小 三 角 點	78	點	開	封
	經 緯 道 線	3,562	點	開	封
	平 板 道 線	8,144	點	開	封
	戶 地 清 丈	107,447	畝	開	封
	戶 地 調 查	12,873	戶	開	封
繪	面 積 計 算	130,706	畝	鄭	縣
	縮 放	30	幅	鄭 縣 四 鄉	分 戶 圖
	繪 製	1,200	戶	開 封 中 區	
算	印 刷	210	幅	同	上
	晒 畫	7,240	戶	同	上
	印 刷	26,750	件	同	上
登 記	覆 丈	826	戶	開 封 鄭 縣 汜 水	
	繪 算	818	戶	開 封 鄭 縣 汜 水	
	收 到 聲 請 書	19,183	戶	開 封 鄭 縣	
	公 佈 地 籍 圖	—		—	
	發 遣 清 丈 通 知 書	—		—	
	調 查	1,147	戶	開 封 鄭 縣	
	審 查	19,145	戶	開 封 鄭 縣	
	公 告	19,297	戶	開 封 鄭 縣	
	登 記	33,818	戶	開 封 鄭 縣 汜 水	
	發 給 權 利 書 狀	733	份	開 封 鄭 縣	

# 河南省各縣災振籌募施振狀況統計表

(二十六年七月份)

捐 助 狀 况			施 振 狀 况		
捐 助 者	金(元)額	券(張)品	縣 別	金(元)額	縣 別
總 計	216,747	9,400	總 計	407,689	總 計
財 政	100,000	—	存 縣	27,000	寶 縣
財 政	100,000	—	通 池	27,000	鄧 縣
黨 政 軍 指 導 會	8,000	—	伊 陽	19,000	鄧 縣
振 務 委 員 會	2,689	—	洛 南	18,000	洛 陽
媽 祖 捐 款	707	—	登 封	20,000	洛 陽
振 衣 折 價	105	—	新 安	27,000	洛 陽
中 國 紅 十 字 會	—	200	嵩 陽	17,000	延 津
平 米 救 濟 會	—	4,200	宜 陽	17,000	延 津
慈 聯 會	—	5,000	伊 川	15,000	延 津
微 量 振 捐 餘	218	—	禹 縣	15,000	延 津
各 處 捐 款	5,028	—	唐 氏	14,000	延 津

### 河南省地方收支實況統計表

(二十六年七月份)

單位：元

收				支			
項別	共計	經常	臨時	項別	共計	經常	臨時
總計	1,594,444.69	873,207.67	721,236.96	總計	2,674,656.05	980,182.83	1,694,473.22
田賦	637,122.69	419,019.67	218,103.02	行政	12,977.00	—	—
地價	105.10	105.10	—	警察	194,866.97	142,170.55	—
營業稅	17,205.39	17,205.39	—	司法	98,288.34	1,455.30	—
地方財產收入	171,003.74	171,003.54	—	公用	309,814.12	231,012.40	69,201.69
地方事業收入	67,091.82	67,091.82	—	教育	65,551.75	39,211.07	26,340.08
地方財政收入	1,092,709	1,092,709	—	文化	18,439.69	16,110.10	2,323.40
補助收入	37,369.12	3,022.79	34,337.33	衛生	8,238.11	5,995.62	2,332.49
其他收入	175,814.59	175,814.59	—	建設	3,494.63	2,894.63	600.00
比撥收入	26,864.34	18,882.09	7,972.24	地方營業費	596,420.11	57,374.00	419,045.11
暫收	283,025.13	—	283,025.13	地方營業費	38,004	38,004	—
暫付	157,799.19	—	157,799.19	補助	32,471.04	30,296.00	2,175.04
收存	2,769,170.15	—	—	備置	692,000	692,000	—
支存	1,594,444.69	—	—	備置	366,944.32	360,000.00	66,944.32
總計	2,034,655.03	—	—	暫收	204,170.74	—	204,170.70
	2,328,959.73	—	—	暫付	87,701.54	—	87,701.54

# 河南省地方收入實況分類統計表

(二十六年七月份)

單位：元

類 別		實 收 數		
		共 計	本 年 度	上 年 度
<b>總 計</b>		1,153,620.32	571,877.83	281,762.49
經 常	共 計	573,207.67	591,796.03	281,411.64
	田 賦	308,013.79	188,939.53	119,084.21
	地 丁	33,881.19	23,667.86	10,213.33
	補 助	49,656.96	41,336.55	5,320.41
	解省地方稅附加	12,121.60	10,725.49	1,396.11
	委託公路附加	15,816.11	12,404.26	2,941.85
	地價稅	105.10	105.10	—
	水利建設附加	15,200.29	15,200.29	—
	保安附加	2,005.09	1,970.89	34.20
	營業稅	58,005.19	53,942.16	4,063.03
	牙行營業稅	75,431.99	67,603.60	7,828.39
	屠宰營業稅	28,761.43	26,578.57	2,182.86
	菸酒牌照稅	8,804.93	8,763.43	41.50
	地方財產	193.91	125.41	68.50
	地稅	678.17	—	678.17
	國貨商場租金	35.00	35.00	—
	中法公司紅利	63,222.00	63,222.00	—
	官款生息	10.74	10.74	—
	官產收入	2,652.00	—	2,652.00
	專業	422.76	422.76	—
各省立醫院	600.00	—	600.00	
行政	3,022.73	—	3,022.73	
補 助	26,313.55	—	26,313.55	
印花稅四成撥助	2,412.60	2,412.60	—	
縣地方救濟局行政費	5,920.35	—	5,920.35	
縣地方救濟局司法費	25,991.32	—	25,991.32	
禁煙附加	22,130.43	22,130.43	—	
救濟院籌款捐助	22.75	—	22.75	
其他	13,557.28	13,557.28	—	
保安商捐	5,201.02	5,201.02	—	
共 計	259,412.25	259,071.27	259.85	
臨時	238,103.03	237,915.22	187.81	
田賦	31,947.52	31,947.52	—	
行 政	2,222.23	2,222.91	153.64	
其 他	3,000.00	3,000.00	—	
其他	4,977.28	4,977.28	—	

註：警費會計改本表未列入。

河南統計月報 第三卷 第九期 財政

九

# 河南省地方支出實況分類統計表

(二十六年七月份)

單位：元(表一)

類 別	實 支 數		
	本 年	上 年	前 年
總 計	1,234,567	1,123,456	1,012,345
一、行政	345,678	321,098	298,765
二、教育	456,789	432,109	409,876
三、衛生	123,456	109,876	98,765
四、警察	234,567	210,987	198,765
五、其他	100,000	90,000	80,000

河南統計月報 第三卷 第九期 財政



(表二)

類	別	實 支 數					
		共 計	本 年 度	上 年 度			
經	安	各縣司法費	41,234.75	—	41,234.75		
		公務員懲委會	200.00	—	200.00		
		省會警察廳	35,082.99	35,082.99	—		
		全省保安司令部	20,000.00	—	20,000.00		
		全省保安經費	155,960.75	100,000.00	55,960.75		
		整理警察經費	19,700.00	19,700.00	—		
		警察廳辦事處	630.00	630.00	—		
		檢驗經費	233.72	233.72	—		
		財	務	各縣經征處	32,870.57	—	32,870.57
				警察廳州租稅處	2,968.00	1,134.00	1,134.00
				車牌及人力車執照費	3,968.00	3,968.00	—
				地價稅遺囑費	105.10	—	105.10
教	育	國術館	300.00	300.00	—		
		國民軍事訓練委員會	2,240.00	1,540.00	700.00		
		國封氣象測候所	500.00	250.00	250.00		
		國封森林公園管理處	550.00	—	550.00		
		省會第一二三小學	2,311.16	1,355.08	956.08		
		中小學教職員暑期講習會	6,000.00	6,000.00	—		
		教育幹部訓練班	4,215.00	4,215.00	—		
		第二、四區農林局	3,100.00	—	3,100.00		
		度政室	560.00	—	560.00		
		農林事業費	1,995.62	—	1,995.62		
醫	生	打包廠棉花專日辦事處	250.00	—	250.00		
		省立醫院	2,894.63	2,894.63	—		
工	程	水利處	3,816.00	—	3,816.00		
		工務處	5,090.00	—	5,090.00		
		鄭州市政工程處	1,055.00	—	1,055.00		
		電業檢驗所	120.00	—	120.00		
		橋梁路面建築費	2,000.00	—	2,000.00		
		市政工程費	305.00	—	305.00		
		管工及測費	4,022.00	—	4,022.00		
		監井事務所	1,060.00	—	1,060.00		
		水利事業費	39,403.00	—	39,403.00		
		水政處	500.00	—	500.00		

(表三)

類	別	實 支 數			
		共 計	本 年 度	上 年 度	
經 常	協	豫皖綏靖主任公署	21,400.00	21,400.00	—
	助	陸地測量局	4,216.50	4,216.50	—
	助	民團日報社	2,000.00	2,000.00	—
	助	各區無線電台	855.00	—	855.00
	債務	棉花捲水捲雜取締所	1,824.50	—	1,824.50
	撫卹	善後公債償還費	300,000.00	—	300,000.00
	營業	撫卹費	602.00	—	602.00
	地方營業費本支出	38.00	—	38.00	
	共 計	762,564.98	232,080.52	530,515.46	
臨 時	政 局	地 政 局	3,000.00	—	3,000.00
	政 局	汜水土地清丈費	3,416.84	—	3,476.84
	政 局	鄭縣四鄉土地清丈登記費	8,085.66	—	8,085.66
	政 局	開封試辦四鄉登記費	542.06	—	542.06
	政 局	高普檢定考試經費	3,350.00	—	3,350.00
	政 局	各縣廢除苛雜補助費	5,897.48	—	5,897.48
	政 局	公務員訓練委員會	2,166.09	—	2,166.09
	政 局	第一專署特別辦公費	860.00	—	860.00
	政 局	職業學校見習生生活費	216.00	—	216.00
	政 局	公務員銜敘委託審委會	179.00	179.00	—
	政 局	新生活運動促進會	571.00	—	571.00
	政 局	開封新聞檢查所	240.00	240.00	—
	政 局	黨政軍工作指導委員會	948.00	948.00	—
	政 局	慰勞剿匪將士委員會	300.00	—	300.00
	政 局	上海各界水災救濟會	1,000.00	—	1,000.00
	政 局	普 考 經 費	2,800.00	2,800.00	—
	政 局	省府視察團旅費	2,206.00	—	2,206.00
	政 局	各縣征兵調查費	442.40	—	442.40
	政 局	振務會急振款	100,000.00	100,000.00	—
	政 局	旅京同鄉總會館祀岳捐款	3,000.00	3,000.00	—
	政 局	漢民學院建築經費	1,000.00	1,000.00	—
	政 局	土地陳報費	1,761.00	—	1,761.00
	政 局	鄉村保教合一設計委員會	132.00	132.00	—
政 局	各縣寄押軍犯口糧	877.48	—	877.48	
政 局	開封法院看守所增加囚糧	577.91	—	577.91	

(表四)

類 別		實 支 數					
		共 計	本 年 度	上 年 度			
臨時	公 安 費 財 務	河南省防空處	8,600.00	—	8,600.00		
		防空處洛陽情報所	372.00	—	372.00		
		防空處省內各縣監視隊	400.00	—	400.00		
		防空處省外監視隊哨	493.00	—	493.00		
		豫南清動指揮部	2,000.00	—	2,000.00		
		省會警察局	17.21	—	17.21		
		保安處第三支隊訓練費	28,000.00	—	28,000.00		
		無線電訓練班經費	400.00	400.00	—		
		防空設備費	28,919.45	28,919.45	—		
		各縣解款旅費	3,649.08	—	3,649.08		
		檢查印花委員旅費	15.00	—	15.00		
		夏照印刷費	20,700.00	20,700.00	—		
		教 育 化 實 業 衛 生 建 設 費 協 助 債 務	文 育 化 實 業 衛 生 建 設 費 協 助 債 務	土地陳報費	1,976.00	1,976.00	—
				學生集中訓練總隊	1,500.00	—	1,500.00
				學生升學津貼	80.00	—	80.00
				參加第二次全國美展	743.40	—	743.40
				棉種場經費	185.00	—	185.00
河南農貸辦事處	2,147.49			2,147.49	—		
省立醫院臨時費	600.00			—	600.00		
修築工路費	160,000.00			—	160,000.00		
船舶管理費	2,977.92			—	2,977.92		
開封市井壓水夫經費	155.50			155.50	—		
工務處工事進行費	220.00			—	220.00		
鄭登路工程費	50,000.00			—	50,000.00		
洛博路工程費	50,000.00			—	50,000.00		
洛常路工程費	50,000.00			—	50,000.00		
修築橋樑費	55,150.61			—	55,150.61		
電話工程費	72,635.86			60,776.86	11,859.00		
造船經費	7,906.22			7,906.22	—		
協 助 債 務	開 封 郵 電 檢 查 所 汴 口 警 察 局 第 九 區 專 署 補 助 費	開封郵電檢查所	800.00	800.00	—		
		汴口警察局	375.00	—	375.00		
		第九區專署補助費	1,000.00	—	1,000.00		
債 務	債 務	十六年地方公債	59,600.00	—	59,600.00		
			7,344.30	—	7,344.32		

註：暫收及暫付款本表未列入。

河南省南河解縣各縣田賦統計表

單位：元 (表一)

縣別	共收數	丁地	漕糧	補助捐	解省地方附加	公路附加	保安費附加
總計	657,122.68	308,013.79	33,881.19	49,656.96	12,121.60	15,346.11	238,103.03
第一區	11,250.93	4,037.77	1,674.00	895.10	102.00	522.00	4,020.00
第二區	325.86	64.24	10.39	5.50	1.77	11.87	232.09
第三區	1,639.09	1,239.00	—	—	—	—	400.00
第四區	7,702.00	3,902.00	—	400.00	400.00	—	3,000.00
第五區	7,112.18	4,112.18	—	1,000.00	—	—	2,000.00
第六區	3,113.00	880.00	500.00	115.00	18.00	—	1,600.00
第七區	10,290.84	3,358.79	1,876.93	696.10	61.54	370.65	4,426.83
第八區	8,314.82	3,414.82	—	830.00	140.00	—	3,930.00
第九區	3,584.00	30.00	—	184.00	—	—	3,370.00
第十區	949.44	211.01	359.15	—	—	379.28	—
第十一區	7,504.80	2,657.24	2,000.00	403.46	205.04	87.74	2,151.32
第十二區	2,854.21	1,961.16	—	763.74	124.31	—	—
第十三區	22,992.03	8,802.30	3,095.83	1,313.74	233.65	1,304.88	8,241.63
第十四區	9,858.82	5,340.00	—	800.00	100.00	—	3,618.82
第十五區	12,389.91	5,131.08	—	1,171.98	194.34	202.86	5,689.65
第十六區	12,556.83	7,919.88	145.10	691.56	111.86	37.25	3,651.18
第十七區	1,471.00	1,471.00	—	—	—	—	—
第十八區	1,053.66	933.37	—	120.29	—	—	—
第十九區	1,500.00	—	—	—	—	—	1,500.00
第二十區	4,067.08	1,763.75	261.52	728.14	109.02	120.34	1,094.31
第二十一區	3,890.85	2,476.23	—	318.00	13.00	173.62	840.00
第二十二區	10,926.40	3,126.40	2,000.00	—	400.00	—	5,400.00

(表二)

縣	別	共收數	丁地	漕糧	補助捐	解省地方 費附加	公路附加	保安費 附加
區	夏邑	7,496.60	3,59.66	—	600.00	200.00	—	3,100.00
	虞城	1,367.74	1,279.33	—	88.41	—	—	—
第	安陽縣	17,248.95	3,248.95	—	3,000.00	1,000.00	—	10,000.00
	滑縣	32,937.40	17,924.90	—	2,512.50	500.00	—	12,000.00
三	淇縣	9,940.52	5,073.39	281.05	706.22	114.11	234.07	3,521.68
	林縣	6,054.36	1,804.36	500.00	1,250.00	—	—	2,500.00
區	武安縣	13,184.27	6,471.27	—	500.00	—	—	6,213.00
	沙縣	11,954.96	5,541.59	—	614.06	160.00	—	5,639.31
區	臨漳縣	6,706.63	3,000.00	133.63	—	573.00	—	3,000.00
	內黃縣	7,316.28	3,016.28	600.00	600.00	200.00	300.00	2,600.00
區	淇縣	8,584.19	3,049.00	1,635.19	—	—	—	3,000.00
	淇縣	16,742.02	8,166.61	—	1,362.74	600.00	—	6,612.67
第	淇縣	6,265.35	2,718.70	200.00	300.00	46.65	—	3,000.00
	淇縣	16,306.94	9,217.06	614.81	1,751.09	166.28	491.41	4,066.29
區	淇縣	14,032.83	2,288.55	1,386.73	2,864.89	294.79	585.60	6,612.17
	淇縣	9,498.24	2,398.24	1,400.00	700.00	200.00	600.00	4,300.00
四	淇縣	15,100.00	5,500.00	3,800.00	1,050.00	150.00	—	4,500.00
	淇縣	6,283.62	3,183.62	1,400.00	500.00	—	—	1,200.00
區	淇縣	12,600.00	8,000.00	1,000.00	—	—	—	3,600.00
	淇縣	13,007.48	4,304.38	1,175.00	567.00	226.35	107.00	6,627.75
區	淇縣	6,710.00	3,813.72	—	483.30	78.18	—	2,314.80
	淇縣	608.63	133.38	—	114.94	25.10	40.56	294.65
區	淇縣	6,361.50	3,661.50	—	700.00	—	—	2,000.00
	淇縣	5,526.81	2,244.08	1,041.60	449.00	228.60	252.64	1,310.81
區	淇縣	7,308.45	3,783.45	85.00	590.00	60.00	250.00	2,540.00
	淇縣	—	—	—	—	—	—	—

(表三)

縣	別	共收數	丁地	漕糧	補助捐	解省地方費附加	公路附加	保安費附加
第五區	孟縣	3,932.00	2,150.00	170.00	482.00	130.00	—	1,000.00
	許昌	11,895.46	7,895.46	—	800.00	100.00	—	3,100.00
	臨城	17,439.98	12,811.68	—	409.63	146.32	102.79	3,465.56
	襄城	4,276.07	1,166.21	—	964.35	76.14	243.09	2,321.28
	鄭陵	1,929.65	1,929.65	—	—	—	—	—
第六區	臨潁	2,700.00	2,700.00	—	—	—	—	—
	寶豐	23.58	2.58	—	—	—	8.98	12.02
	郟縣	1,430.00	1,430.00	—	—	—	—	—
	魯山	4,504.32	3,918.28	—	116.84	272.73	196.47	—
	南陽	1,224.62	0.83	—	—	42.01	—	1,181.78
第七區	集縣	7,633.00	1,173.00	—	1,100.00	350.00	340.00	4,670.00
	舞陽	3,804.86	1,804.86	—	—	—	—	2,000.00
	方城	15,109.23	9,110.23	—	1,486.61	1,059.05	252.68	3,200.66
	唐河	17,843.91	10,943.91	—	—	—	3,900.00	3,000.00
	鄆縣	4,528.58	2,176.60	—	302.45	48.87	711.39	1,389.27
第七區	內鄉	3,016.15	2,016.15	—	—	—	—	1,000.00
	召平	3,011.00	—	—	—	8.00	—	3,003.00
	鎮平	6,349.36	2,379.36	—	500.00	220.00	—	3,250.00
	新野	2,605.17	—	—	565.17	—	2,040.00	—
	桐柏	2,213.36	1,533.36	—	—	—	—	680.00
第七區	淮陽	10,201.83	4,965.00	—	368.83	—	948.00	3,920.00
	太康	22,387.32	7,786.88	3,770.14	2,891.76	651.60	147.80	7,139.14
	西華	580.15	580.15	—	—	—	—	—
	扶溝	16,949.05	7,701.67	1,400.00	1,100.00	240.00	12.34	6,495.04
	商水	3,391.81	1,108.56	—	250.00	—	—	2,033.25

(表四)

縣	別	共收數	丁地	糧	補助捐	解省地方費附加	公路附加	保安費附加
第八區	沈邱	4,664.82	3,065.39	—	529.43	70.00	—	1,000.00
	汝南	3,985.00	2,985.00	—	—	—	—	1,000.00
	遂平	2,912.39	2,912.39	—	—	—	—	—
	西平	5,568.55	1,362.69	—	536.83	76.66	71.94	3,520.43
	正陽	474.33	474.33	—	—	—	—	—
第九區	新蔡	205.68	205.68	—	—	—	—	—
	上蔡	18,291.63	11,521.63	—	—	—	25.93	6,770.00
	潢川	1,121.07	522.00	—	—	—	—	573.14
第十區	信陽	442.40	—	—	442.40	—	—	—
	羅山	120.19	120.19	—	—	—	—	—
	光山	1,313.94	470.00	—	—	—	—	843.94
	商城	1,781.88	879.53	—	119.62	19.35	117.88	615.50
	固始	1,812.39	1,812.39	—	—	—	—	—
第十區	息縣	11,493.33	6,333.33	—	870.00	400.00	—	3,800.00
	嵩縣	179.00	—	—	179.00	—	—	—
	偃師	15,420.85	6,000.00	1,020.85	1,500.00	300.00	—	6,000.00
第十一區	登封	2,021.25	1,389.22	134.19	325.00	117.33	65.51	—
	伊川	99.54	—	—	—	—	99.54	—
第十一區	陝縣	2,229.96	2,229.96	—	—	—	—	—
	盧氏	900.00	—	—	—	—	—	900.00
	新安	654.00	32.82	—	71.18	—	—	550.00
	洛寧	1,026.40	26.40	—	—	—	—	1,000.00
	閿鄉	7,101.79	1,315.24	—	2,000.00	755.95	—	5,000.00

註：1. 地租只有商邱一縣收入17.39元，併入該縣項內。2. 本月未解田賦者計有廣武、封邱、臨汝、泌陽、浙川、鹿邑、項城、確山、舞陽、孟津、鞏縣、伊陽、宜陽、靈寶、通社等十六縣，本表未列入。

# 河南省各縣實解稅款統計表

(二十六年七月份)

(表一)

縣別	共收數	普通營業稅	牙稅營業稅	屠宰營業稅	菸酒牌照稅
總計	171,003.54	58,005.19	75,431.99	28,761.43	8,804.93
鄭州	10,146.12	6,857.27	1,662.75	1,239.60	390.50
開封	3,179.78	6,111.89	1,478.48	1,279.20	310.30
禹縣	1,942.07	1,142.00	600.00	200.00	—
尉氏	1,829.53	218.73	1,312.50	221.55	46.75
許昌	316.84	113.19	556.49	144.70	2.50
滑川	936.95	101.48	683.57	131.90	20.00
長葛	561.12	180.87	328.57	36.70	15.00
新鄭	2,560.87	806.07	1,380.00	322.30	52.50
密縣	1,547.11	148.57	933.08	429.46	36.00
登封	849.73	117.00	583.31	128.30	21.00
杞水	1,272.01	225.31	833.50	182.70	30.50
商邱	1,649.00	1,100.00	—	300.00	249.00
永城	1,947.29	223.21	1,100.55	346.03	277.50
陳留	1,850.10	191.14	1,188.66	414.80	55.50
開封	1,206.13	185.62	758.71	211.80	50.00
蘭封	1,176.68	360.18	604.84	163.44	48.20
考城	760.00	60.00	500.00	170.00	30.00
民權	806.30	75.60	569.00	118.70	43.00
寧陵	1,764.55	685.59	615.85	430.60	42.50
柘城	1,238.56	197.05	731.00	294.00	12.50
夏邑	1,711.64	51.54	1,390.50	220.10	49.50
虞城	651.51	46.41	475.50	111.60	18.00
安陽	4,562.34	2,381.37	1,379.27	416.20	386.50
滑縣	1,821.07	331.97	1,251.00	225.10	10.00
浚縣	1,741.50	560.00	900.00	170.00	111.50
汲縣	382.34	353.48	238.40	20.00	39.50
林縣	750.60	225.40	301.20	73.20	71.00
武安	2,635.11	89.71	1,191.00	432.90	228.50
臨漳	529.34	136.24	365.00	74.10	14.00
內黃	505.87	413.37	—	66.00	26.50



(表二)

縣別	共收數	普通營業稅	牙稅營業稅	屠宰營業稅	菸酒牌照稅
湯陰縣	978.32	185.92	604.00	146.90	41.50
淇縣	641.71	178.02	342.64	74.50	46.50
新鄉縣	2,211.70	1,712.50	228.30	203.40	67.50
輝縣	3,243.98	1,429.04	1,341.44	411.07	59.50
沁陽縣	1,356.49	628.25	530.39	178.95	18.90
濟源縣	1,195.12	148.57	874.00	133.60	19.00
博愛縣	2,196.04	723.96	1,282.03	155.10	35.00
武陟縣	1,084.91	353.34	517.87	194.20	19.50
修武縣	2,985.85	996.48	1,139.78	682.10	167.50
獲嘉縣	761.21	376.17	306.04	67.00	12.00
陽武縣	808.56	65.60	616.46	92.50	34.00
原武縣	861.99	71.89	241.90	46.70	1.50
溫縣	1,709.02	526.11	965.51	118.90	89.50
孟縣	835.28	470.73	227.55	78.50	58.50
許昌縣	6,466.58	3,423.28	1,894.30	1,010.00	140.00
臨汝縣	3,227.38	417.28	2,319.00	358.10	133.00
郟城縣	1,232.24	708.36	433.38	75.50	15.00
襄城縣	2,195.58	698.53	604.00	743.00	150.00
臨潁縣	1,041.46	177.44	622.63	233.89	7.50
魯山縣	1,116.76	151.56	729.00	221.20	15.00
南陽縣	2,769.42	1,151.58	852.94	508.40	247.50
葉縣	4,220.67	431.77	2,809.80	845.60	133.50
舞陽縣	1,718.55	225.65	1,161.84	189.80	141.50
方城縣	2,058.52	712.52	1,050.00	246.00	50.00
泌陽縣	3,549.40	594.00	2,154.70	636.20	161.50
唐河縣	9,071.78	3,147.76	4,038.41	1,624.08	261.53
鄧縣	1,414.14	345.44	746.40	293.80	23.50
內鄉縣	396.88	211.88	110.00	55.00	20.00
鎮平縣	570.77	268.68	149.49	137.60	15.00
新野縣	1,512.56	193.99	1,033.47	212.60	72.50
桐柏縣	485.38	131.68	245.66	83.10	25.00
鹿邑縣	980.35	—	980.35	—	—

(表三)

縣別	共收數	普通營業稅	牙稅營業稅	屠宰營業稅	菸酒牌照稅
太康	1,352.91	152.11	894.90	209.70	96.20
西華	145.30	—	500.00	351.70	—
扶溝	266.54	—	—	266.54	—
商水	1,457.53	295.16	939.37	181.50	41.50
項城	1,506.24	136.34	1,045.10	285.80	39.00
沈邱	110.82	8.37	—	72.45	30.00
汝南	1,697.20	648.40	—	930.80	118.00
確山	3,376.26	1,510.28	859.18	914.80	92.00
西平	448.24	—	448.24	—	—
新蔡	1,192.69	204.08	493.01	385.60	110.00
上蔡	5,903.83	654.40	4,007.50	1,112.95	129.00
潢川	821.14	4.94	350.50	417.70	48.00
信陽	2,494.05	1,133.97	428.88	780.70	150.50
羅山	1,060.33	93.66	595.67	321.00	50.00
光山	582.80	—	287.70	243.60	51.50
商城	271.94	271.94	—	—	—
固始	2,102.67	696.97	750.00	602.70	53.00
息縣	4,120.25	673.51	2,051.30	1,158.89	236.55
洛陽	5,119.62	2,635.74	1,208.18	995.70	280.00
嵩縣	353.19	96.59	153.50	93.10	10.00
偃師	513.60	143.26	248.44	103.90	18.00
登封	413.67	28.38	335.29	41.50	5.50
伊川	222.57	77.57	85.00	45.00	15.00
宜陽	481.00	104.38	255.02	121.50	—
陝縣	2,614.35	1,685.45	295.00	520.90	113.00
靈寶	2,103.33	985.99	828.84	208.50	80.00
盧氏	805.31	123.65	509.46	107.20	60.00
新安	1,284.00	13.60	1,130.00	139.40	—
閿鄉	593.31	312.21	213.10	33.50	34.50
第一區屬稅務中隊	16.00	16.00	—	—	—
總計	1,920.00	—	—	—	1,920.00

# 河南省教育專款收支實況統計表

(二十六年七月份)

收 入			支 出			
	項 目	金 (元) 額		項 目	金 (元) 額	
	<b>總 計</b>	296,123.86		<b>總 計</b>	194,784.96	
契稅	共 計	233,953.96	留學經費	留 學 經 費	8,570.00	
	買 契	218,183.64		學 校 經 費	共 計	104,079.79
	典 契	15,765.32			大 學	29,300.00
契稅徵收教育費及水利	共 計	22,793.59	職 業	12,931.33		
	契 紙 價	18,785.03	師 範	15,636.20		
	水利征收教育費	4,008.56	中 學	32,142.86		
	手 數 料	35,850.48	小 學	14,069.40		
校 產	共 計	1,680.93	共 計	7,222.81		
	地 租	409.11	社 會 博 物 館	500.00		
	房 租	107.55	教 育 館	1,746.83		
	基金生息	17.55	體 育	628.24		
	學 捐	1,146.72	洛陽實驗區	451.66		
雜 項	共 計	1,841.90	補 習 教 育	3,583.75		
	草契工價餘項	50.23	古蹟研究會	306.33		
	報照工價餘項	184.60	共 計	74,912.36		
	各項罰金	569.35	獎 勵	2,585.00		
	保證金生息	—	軍 事 教 官	2,436.00		
	存款生息	801.72	童 子 軍 費	328.50		
	開鄭局盈餘	225.35	師 範 生 津 貼	2,115.60		
	雜 收 入	13.65	補 助 經 費	3,520.48		
附收支結存實況			考 績 費	—		
上月結存	1,298,381.81	實 驗 教 育	1,100.00			
本月收入	296,123.86	建 築 設 備 委 員 會	—			
本月支出	194,784.96	建 築 設 備 及 照 明 費	61,153.78			
本月結存	1,399,723.74	專 款 管 理 費	—			
		其 他	663.00			

河南統計月報 第三卷 第九期 財政

### 河南省省縣道路修築狀況統計表

(二十六年六月份)

路名	原定長度	築里			建築情形	培修里數
		與共	前	本月新築		
省	753.11	18.30	—	18.30	—	—
道						
總計					全路完工	—
開鄭路	80.00	—	—	—	修築橋梁	—
南荊路	239.60	—	—	—	拉運石子	—
洛葉路	148.20	—	—	—	拉運石子	—
開許路	120.00	—	—	—	拉運石子	—
洛博路	66.26	—	—	—	拉運石子	—
偃登路	38.67	18.30	—	18.30	—	—
洛栗路	60.32	—	—	—	拉運石子	—
縣						
總計	133.50	35.50	—	35.50	—	98.00
百新縣道	15.00	15.00	—	15.00	—	—
濟杞縣道(濟源境)	20.50	20.50	—	20.50	—	—
鎮鄆縣道(鎮平境)	86.00	—	—	—	—	86.00
孟孟縣道(孟津境)	12.00	—	—	—	—	12.00

# 河南省省縣道路修築狀況統計表

(二十六年七月份)

路名	原定路 線長度	興		築		里		數	建築情形	培修里數
		共	計	前	築	本月	新築			
省	總計	612.80	51.75	18.30	33.45	—	—	—	—	—
道	南	239.60	—	—	—	—	—	—	—	—
	洛	148.26	—	—	—	—	—	—	—	—
	洛	66.27	—	—	—	—	—	—	—	—
	開	120.00	25.50	—	25.50	—	—	—	—	—
	偃	38.67	26.25	18.30	7.95	—	—	—	—	—
	洛	—	—	—	—	—	—	—	—	—
縣	總計	185.50	—	—	—	—	—	—	—	185.50
道	濟	20.50	—	—	—	—	—	—	—	20.50
	陽	60.00	—	—	—	—	—	—	—	60.00
	陽	20.00	—	—	—	—	—	—	—	20.00
	陽	35.00	—	—	—	—	—	—	—	35.00
	陽	20.00	—	—	—	—	—	—	—	20.00
	陽	30.00	—	—	—	—	—	—	—	30.00

### 河南省長途汽車營業收支統計表

(二十六年七月份)

收 入		支 出	
項 別	金 額 (元)	項 別	金 額 (元)
總 計	43,902.18	總 計	53,936.24
客 票	39,793.57	總 務 費	4,690.95
貨 運	2,340.71	車 務 費	6,013.84
行李運費	834.57	運 務 費	38,697.85
代運郵件	370.22	工務維持費	4,080.73
其 他	563.11	警 務 費	451.87
—	—	交通管理支出	0.95

### 河南省電話管理總局收支統計表

(二十六年七月份)

收 入				支 出			
項 別	共 計	長途電話	省會電話	項 別	共 計	長途電話	省會電話
總 計	14,163.00	9,427.00	4,736.00	總 計	11,587.00	6,048.00	5,539.00
普通電話	3,971.00	1,414.00	2,557.00	俸 給	8,204.00	4,569.00	3,635.00
長途電話	3,523.00	3,183.00	340.00	辦公費	2,025.00	1,479.00	546.00
長途電話代傳	3,969.00	3,473.00	495.00	購 置	30.00	—	30.00
其 他	1,701.00	1,357.00	344.00	業務費	205.00	—	205.00
附實况	—	盈 虧	—	材 料 維 持 費	1,029.00	—	1,029.00
營業損益	共 計	2,576.00	—	特別費	79.00	—	79.00
	長途電話	3,379.00	—	獎 卹 金	15.00	—	15.00
	省會電話	—	803.00				

河南統計月報 第三卷 第九期 交通

# 河南省長途汽車客運及貨運統計表

(二十六年七月份)

路線名稱	乘客人數	運貨數 (市斤)
總計	20,091	166,200
開禹線	1,400	2,200
開周線	816	100
開項線開周段	715	200
開荷線	248	100
開道線	634	100
許南綫	2,075	68,700
周穎綫	184	——
周駐綫	927	——
許臨綫	126	——
商保綫周舞段	1,140	——
許魯綫	255	300
洛韶綫洛寶段	1,815	——
信潢綫	5,124	58,850
潢葉綫	539	——
潢三綫	692	——
洛瀘綫洛盧段	1,284	——
潢經綫	688	——
洛孟綫	1,339	——
代運郵件		35,650

河南統計月報 第三卷 第九期 交通

二五

# 河南廣播電台播音節目統計表

( 二十六年七月份 )

節 目	共 計		
	次 數	時 間	
總 計	299	185:55	
總 理 紀 念 週	4	5:50	
報 告	省府政務會議	7	2:25
	新 聞	58	38:40
	簡 明 新 聞	23	1:55
	氣 象	28	1:24
	商 情	18	1:30
常 識	法 律	2	1:00
	農 業	4	1:40
	防 衛	8	3:15
	無 線 電 常 識	6	2:30
電 訊	電 信	2	0:15
	無 線 電 問 答	3	0:30
	無 線 電 問 答	3	0:30
講 演	總 理 遺 教	3	1:25
	特 約 講 演	4	2:21
	中 國 名 人 傳	3	1:25
	兒 童 教 育	9	3:21
	民 衆 教 育	3	1:15
播 歌 送 劇	榔 子 戲	3	3:45
	唱 片	56	68:47
轉 播 中 央	27	29:54	
經 濟 建 設	4	1:55	
教 育 節 目	6	2:22	
國 語 教 長	3	1:30	
雜 談	8	3:00	
特 別 節 目	7	9:55	

河南統計月報 第三卷 第九期 交通



# 河南省農工器械製造廠出品統計表

(二十六年七月份)

出品名稱	數	量	價 (元)	用途
總計	—	—	8,350	—
單缸畜力抽水機	30	部	2,700	灌溉
鑿井器具	5	套	1,250	鑿井
修配零件	—	—	4,400	—

# 河南省水利工程進行狀況統計表

(二十六年七月份)

## 1. 橋 涵

橋涵名稱	地點	種類	孔數	跨或度 長(公尺)度	寬度 (公尺)	高度 (公尺)	截至本月底完 成百分數
惠買渠橋	通許西門外	鋼筋混凝土	1	8.00	5.40	5.00	10.9%
全	通許張小樓	全	1	8.00	5.40	5.00	8.6%
全	通許大柳樓	全	1	8.00	5.40	5.00	6.2%
全	通許底園鎮	全	1	8.00	5.40	5.00	5.8%
全	扶溝江村	全	1	8.00	5.40	5.00	6.3%
全	扶溝碼陵村	全	1	8.00	5.40	5.00	5.6%
全	扶溝牛村	全	1	8.00	5.40	5.00	5.2%
全	固封後湖灣	全	1	8.00	5.40	5.00	5.4%
全	神留百歐店	全	1	8.00	5.40	5.00	5.5%
全	神留鎮	全	1	8.00	5.40	5.00	5.0%

註：本月份大雨連綿，故工程進行遲緩。

## 2. 河 渠

河渠名稱	長度 (公里)	測量里程 (公里)	疏		培		堤	防	截至本月底完 成百分數
			里 (公尺)	程 (公尺)	長 (公尺)	寬 (公尺)			
周口沙河護岸	—	447.00	—	—	80.00	0.50	9.90	60%	

註：周口南岸沙河護岸係石磚堆砌工程。

# 河南省各縣雨量統計表

(二十六年七月份)

單位：公厘(表一)

縣別	總雨量	降雨日數	一日內最大雨量		一次最大雨量	
			量數	日期	量數	所經時間
開封縣	209.7	9	58.0	16	58.0	21:00
禹氏	175.0	7	62.0	16	62.0	24:00
尉氏	349.9	6	100.0	1	100.0	2:00
通許	183.4	7	60.9	1	60.9	9:15
中牟	168.0	6	61.0	16	61.0	23:00
洧川	190.0	6	60.0	17	60.0	24:00
長葛	317.0	9	93.5	2	93.5	9:00
新鄭	97.0	6	62.0	16	62.0	24:00
密縣	145.3	11	52.0	16	52.0	15:00
滎陽	145.8	5	55.2	16	55.2	18:23
廣武	89.0	6	64.0	16	64.0	21:50
汜水	60.5	3	28.5	16	60.1	52:20
商邱	102.0	5	35.0	18:23	35.0	7:00
杞縣	104.5	11	35.6	1	35.0	8:00
永城	238.8	14	134.5	12	134.5	23:03
陳留	60.0	3	25.0	13	25.0	6:00
蘭封	305.2	8	85.0	1	85.0	14:40
考城	297.0	6	118.0	2	118.0	20:00
民權	503.0	8	154.0	2	145.0	7:00
寧陵	214.0	6	70.0	2	70.0	19:00
柘城	224.0	6	77.0	2	77.0	7:50
夏邑	300.5	8	137.0	2	137.0	17:17
虞城	170.0	6	60.0	17	60.0	5:00
安陽	9.0	4	4.0	1	4.0	2:00
滑縣	280.5	7	77.0	16	77.0	23:40
濬縣	155.0	5	50.0	3	50.0	3:10
汲縣	210.0	7	82.0	16	87.0	21:15
林縣	132.0	6	38.0	29	38.0	6:00
武安	66.0	7	30.0	15	30.0	23:00
涉縣	23.0	4	10.0	30	10.0	1:00
臨漳	232.0	5	78.0	2	78.0	6:00
湯陰	79.0	7	19.0	16	19.0	10:20
淇縣	190.0	8	75.0	16	95.0	33:00
新鄉	183.4	5	70.0	17	70.0	14:00

河南統計月報 第三卷 第九期 水利

(表二)

縣別	總雨量	降雨日數	一日內最大雨量		一次最大雨量	
			量數	日期	量數	所經時間
輝縣	163.7	8	80.0	1	112.0	22:00
沁陽	121.6	8	76.0	16	76.0	22:40
濟源	44.0	6	31.0	31	31.0	5:00
博愛	58.2	6	36.0	16	50.0	31:00
武陟	116.0	7	77.0	16	81.0	25:55
修武	91.0	6	60.0	16	64.0	29:00
獲嘉	149.5	6	68.0	16	68.0	未詳
延津	196.0	5	92.0	16	92.0	23:00
陽武	224.0	4	82.0	16	82.0	20:30
原武	19.4	9	3.2	31	3.2	30:00
溫縣	55.7	5	48.1	16	47.9	27:40
孟縣	92.7	6	40.0	16	40.0	16:00
許昌	219.6	7	64.0	1	108.0	4:70
臨汝	105.5	6	35.3	16	35.3	10:20
郟城	240.9	11	58.3	2	58.3	16:00
襄城	189.0	8	83.0	15	83.0	13:30
鄧陵	102.0	6	23.0	1	23.0	11:00
臨穎	270.0	9	62.0	16	62.0	19:10
寶豐	221.0	7	93.0	16	105.0	26:10
鄭縣	48.0	4	20.0	16	34.0	41:00
魯山	77.7	6	45.8	16	45.8	23:30
南陽	304.0	9	92.0	14	92.0	8:00
葉縣	90.0	4	48.0	1	48.0	23:00
舞陽	243.8	7	58.0	2	58.0	9:30
方城	217.5	12	32.1	18	17.0	4:20
泌陽	120.0	12	77.0	2	77.0	15:00
唐河	435.2	12	223.5	1	223.5	1:50
鄧縣	197.5	12	75.0	1	75.0	4:50
內鄉	110.4	8	34.5	1	24.5	4:50
南召	72.0	16	15.0	1	15.0	8:20
鎮平	98.0	4	50.0	2	50.0	3:00
新野	153.8	12	87.6	11	87.6	10:25
桐柏	59.0	11	11.1	30	11.1	5:10
淮陽	113.0	10	50.0	1	50.0	7:00
鹿邑	27.2	16	16.5	2	16.5	未詳

(表三)

縣別	總雨量	降雨日數	一日內最大雨量		一次最大雨量	
			量數	日期	量數	所經時間
太康	57.9	3	26.2	2	26.2	8:05
西華	16.2	2	10.0	12	10.0	16:30
扶溝	371.6	6	153.3	2	153.3	8:40
商水	213.0	10	57.2	1	57.2	21:50
項城	34.7	4	21.3	20	21.3	1:20
汝南	11.7	12	4.4	3	4.4	12:00
確山	49.0	6	365.0	16	365.0	12:00
遂平	62.0	5	25.0	2	25.0	13:10
西平	107.0	6	100.0	12	100.0	12:00
正陽	172.0	5	61.0	3	61.0	3:45
新蔡	141.0	6	55.0	3	55.0	8:10
上海	112.0	8	55.0	12	55.0	7:00
潢川	289.0	14	55.0	12	55.0	6:00
信陽	265.9	13	100.1	2	106.0	26:30
羅山	93.0	17	16.0	12	16.0	7:00
商城	152.6	10	30.0	3	30.0	14:00
固始	12.7	5	5.0	3	5.0	10:10
息縣	113.0	11	31.0	3	31.0	11:00
扶陽	135.5	9	45.0	3	45.0	5:05
洛陽	124.0	7	23.0	31	23.0	4:00
嵩縣	116.9	7	33.0	16	33.0	23:00
孟津	101.5	7	46.4	16	40.4	17:00
鞏縣	86.0	3	66.0	17	66.0	22:40
偃師	315.0	6	100.0	28	100.0	22:40
登封	163.0	6	50.0	31	50.0	6:00
伊川	303.0	6	180.0	16	180.0	24:00
伊陽	96.0	9	33.0	16	33.0	12:00
宜陽	259.0	6	78.0	31	78.0	9:00
陝縣	134.5	9	54.0	12	54.0	9:00
靈寶	290.0	7	70.0	12	70.0	4:02
盧氏	166.0	10	34.0	12	31.0	9:00
新安	195.6	7	53.2	15	53.2	21:25
新鄉	113.3	6	41.5	31	41.5	8:00
濟寧	180.1	8	43.0	10	43.0	3:00
臨邑	114.5	6	54.0	11	54.0	8:40

註：本表資料根據各縣呈報。本月份定縣，許縣，內黃，封邱，澤州，汝邱，光山等七縣未據呈報。

河南省各縣各種主要糧食每百市斤平均價格計表

(表一)

(二十六年七月份)

縣別	高白麥	大白麥	紅麥	芝麻	青豆	綠豆	黑豆	豌豆	高粱	小米	大米	穀子	玉蜀黍	行麵	花生	紅白碧	麵粉 (每袋)
總平均	7.547	7.304	6.676	8.895	5.586	6.005	5.225	5.274	4.836	7.376	7.674	6.155	5.608	9.670	8.269	4.794	4.564
第一區	7.457	7.254	6.408	8.405	6.006	6.005	5.305	5.304	4.606	7.082	7.204	6.105	5.309	10.10	—	4.804	4.454
第二區	8.578	8.386	7.851	9.606	6.036	7.055	5.906	6.025	5.977	6.099	7.786	6.226	5.549	6.366	4.40	4.784	4.684
第三區	7.707	7.455	6.907	8.306	5.506	6.256	5.304	5.907	4.907	7.308	8.050	6.109	5.10	—	—	—	—
第四區	7.787	7.505	6.407	8.206	6.207	6.205	5.157	5.005	5.207	7.007	7.285	6.00	—	8.506	—	—	—
第五區	6.806	7.050	—	9.006	6.007	6.305	6.00	—	5.107	—	4.40	—	8.806	9.00	—	—	—
第六區	—	7.58	—	6.277	8.149	6.944	5.556	4.755	4.755	4.683	5.55	—	11.106	9.00	—	—	—
第七區	—	6.954	6.449	6.006	6.216	6.215	5.955	5.541	5.967	5.070	4.40	—	9.506	6.00	—	—	—
第八區	7.146	6.834	6.176	8.348	7.755	6.345	6.164	6.694	4.156	6.056	6.554	6.015	5.188	10.600	—	—	—
第九區	7.38	—	8.81	—	7.693	6.336	6.495	5.054	6.085	5.287	7.054	6.184	7.710	6.544	—	—	—
第十區	8.008	8.004	8.907	8.006	6.006	7.007	6.507	7.20	—	—	8.00	—	6.809	5.00	—	—	—
第十一區	8.568	8.266	8.417	8.558	8.557	8.507	8.556	8.506	6.438	8.358	8.355	8.187	15.945	7.25	—	—	—
第十二區	—	9.255	—	—	10.006	6.007	6.807	6.007	6.007	6.007	6.304	6.701	6.00	—	—	—	—
第十三區	—	7.64	—	—	9.815	6.316	6.005	6.255	5.127	6.108	6.185	6.125	5.561	10.00	—	—	—
第十四區	7.016	7.838	8.4	—	7.125	6.305	6.254	6.98	—	4.456	6.388	8.043	—	10.0	—	—	5.00
第十五區	—	9.325	9.019	2.130	6.529	6.326	6.527	8.170	6.908	6.901	6.83	—	12.46	6.90	—	—	—
第十六區	6.365	6.643	6.305	6.687	6.463	6.854	6.773	6.965	4.422	4.511	6.002	6.77	—	9.159	3.5	—	—
第十七區	9.209	9.006	9.208	6.010	—	—	—	—	—	7.90	—	—	—	10.80	—	—	—
第十八區	8.358	8.165	8.407	8.948	8.975	8.346	8.434	8.704	6.356	6.256	8.888	8.965	20.730	9.427	8.32	9.90	—
第十九區	8.008	8.005	8.008	8.001	6.005	6.007	6.105	6.20	—	5.406	6.00	—	6.10	9.507	8.00	—	—

(表二)

縣別	高白麥	大白麥	紅麥	芝麻	青豆	綠豆	黑豆	豌豆	高粱	小米	大米	穀子	蜀黍	行麵	花生	紅薯	麵粉 (每袋)				
																	四等	三等	二等		
二區	城	3,306.65	3,306.65	13.50	0.75	4.50	5.90	6.50	7.40	6.20	6.30	11.00	7.50	—	—	—	—	—	—		
區	民	8,007.85	3,807.75	10.35	7.10	4.85	—	4,706.65	—	4,805.35	10,405.35	—	—	—	—	—	—	—	—		
	柘	7,126.89	4,290.44	8.30	5.12	6.22	1.72	3.17	4.64	6.11	6.49	4.72	—	8,296.68	—	—	—	—	4,604.40		
	夏	5,745.68	4,155.68	8.75	5.13	—	4.88	4.10	5.69	—	3.80	—	—	7,986.68	—	—	—	—	—		
	虞	7,157.00	3,900.85	11.56	5.38	4.10	4.20	4.00	6.00	10.05	4.00	—	—	8,459.45	—	—	—	—	—		
	安	8,257.69	5.62	—	10.00	5.69	7.35	5.33	—	5.00	6.95	6.87	4.97	5.55	9.55	5.80	—	—	—	4,954.90	
區	滑	7,837.83	4,987.48	11.12	5.07	6.60	4.52	—	4,897.40	7.40	5.55	5.00	10.00	5.24	—	—	—	—	—	4.78	
	滎	7,337.06	5,156.06	12.00	5.37	5.53	5.00	5.00	4.81	6.38	7.08	5.83	5.59	4,665.23	2.74	—	—	—	—	—	
	浚	7,727.50	—	7.05	—	6.50	6.60	5.15	—	5.15	7.00	7.25	—	5,108.60	5.50	—	—	—	—	4,654.35	
	林	7,817.55	4,687.34	—	—	6.03	5.71	—	—	4.68	5.78	6.90	4.03	4.28	9.30	—	—	—	—	—	—
	武	—	—	8.40	—	—	5.80	5.40	—	—	6.50	7.00	—	4.35	9.80	8.60	3.00	—	—	—	5.25
區	沙	6,456.25	—	6.08	—	5.26	4.45	—	4,425.74	—	—	—	4,291.00	—	—	—	—	—	—	—	—
	隴	7,897.40	4.00	—	11.66	6.30	6.50	5.83	—	4,558.09	7.22	6.29	5.26	9.75	7.60	—	—	—	—	—	4.90
	內	7,327.26	6.70	—	12.39	—	5.22	4.54	—	4,416.45	—	4.33	4.80	10.95	5.60	—	—	—	—	—	4.50
	湯	7,307.26	5.00	—	—	—	6.34	6.70	—	5,757.17	7.13	—	6,409.22	8.20	—	—	—	—	—	—	4.72
	新	8,388.18	—	8.13	—	6.00	7.58	5.00	5.68	5.50	8.33	8.50	5.60	6.60	8.76	7.50	—	—	—	—	4.60
區	縣	—	3,203.40	7.95	—	5.05	—	4,404.14	8.07	7.75	—	—	4,697.05	—	—	—	—	—	—	—	4.60
	陽	8,758.65	5,308.60	10.71	8.00	7.55	6.15	5.80	6.20	7.55	7.98	—	6,758.45	6.00	—	—	—	—	—	—	4.77
	原	7,247.20	5,356.80	10.00	4.97	5.59	4.80	5.90	4.20	6.84	7.80	—	4,708.60	8.00	—	—	—	—	—	—	—
	博	6,465.97	4.70	—	—	—	6.40	5.36	5.00	7.36	—	6.97	—	6,158.00	9.50	—	—	—	—	—	—
	武	7,307.30	4,257.30	8.80	5.50	5.45	4.70	—	4,306.20	7.30	3.75	6.20	11.60	3.10	—	—	—	—	—	—	—

(表三)

縣別	高白麥	白麥	大麥	紅麥	芝蔴	青豆	綠豆	黑豆	豌豆	高粱	小米	大米	穀子	玉蜀黍	行麵	花生	紅白薯	麵粉 (每袋)		
																		四等	二等	三等
四區	武嘉	6.41	6.13	4.40	6.11	—	6.29	5.20	5.78	4.80	6.50	7.74	—	5.00	8.80	—	—	4.70	—	—
	延封	8.03	7.87	4.16	7.43	10.31	5.00	5.34	4.64	—	6.61	7.15	—	5.31	7.18	—	—	—	—	—
	武陟	8.15	7.85	5.30	7.50	10.10	—	6.59	5.00	5.14	6.31	7.57	4.86	5.21	10.31	6.70	2.50	4.65	—	—
	武陟	8.95	8.85	—	8.95	11.00	6.90	7.50	6.10	6.50	8.30	8.50	6.00	6.04	11.76	—	—	—	—	—
	武陟	8.42	8.20	—	6.78	—	7.34	5.32	—	6.20	8.02	8.20	—	6.24	9.92	—	—	4.80	4.60	—
	溫縣	7.10	7.00	—	6.90	—	5.75	6.20	5.50	4.15	7.43	9.45	—	5.70	8.70	6.13	—	4.95	—	—
	孟縣	6.55	6.45	4.60	6.35	—	8.50	7.85	5.73	5.90	8.13	8.60	—	6.34	10.07	7.50	—	4.95	4.50	—
	許昌	7.20	7.00	—	6.80	9.00	6.00	6.10	5.80	4.50	8.00	8.30	—	—	10.00	8.00	—	4.60	4.40	—
第五區	臨汝	7.42	7.00	4.77	7.00	11.58	5.18	5.54	5.63	6.20	7.25	7.77	5.69	6.21	9.60	—	—	—	—	—
	郟城	7.40	6.80	4.30	6.60	8.40	4.30	6.50	4.70	3.60	6.30	6.90	3.60	—	8.50	10.00	3.00	4.40	4.20	4.00
	郟城	6.54	6.32	4.10	6.41	8.17	5.54	5.17	4.51	4.53	5.79	7.65	5.05	4.90	7.50	5.51	3.64	—	—	—
	郟城	8.35	8.35	6.00	8.35	9.05	7.70	7.00	7.20	7.20	7.80	9.00	5.00	—	8.80	7.00	—	—	—	—
	臨潁	7.40	7.68	5.23	7.25	9.09	6.62	7.25	5.74	5.00	7.40	7.43	4.67	—	7.90	9.00	—	4.60	—	—
	寶豐	—	—	6.10	7.11	9.08	—	6.53	5.35	104.59	6.31	7.85	4.60	5.45	9.70	—	2.21	—	—	—
	寶豐	7.30	6.70	3.40	6.90	7.84	5.40	6.40	4.90	5.20	3.90	7.35	8.30	4.10	6.15	9.00	5.00	—	—	—
第六區	南陽	—	—	—	6.25	7.25	4.40	4.52	4.10	4.03	3.90	5.21	7.63	4.39	4.50	8.00	7.15	—	—	—
	南陽	—	7.90	4.60	7.90	8.79	5.75	7.80	5.80	4.00	7.85	9.50	4.70	6.20	10.00	5.00	1.30	—	—	—
	南陽	—	—	4.30	6.90	7.50	5.00	6.00	5.00	4.60	4.20	6.40	7.50	4.00	4.40	8.00	—	4.80	—	—
	南陽	—	—	—	1.00	6.20	1.90	5.00	4.00	4.80	3.70	5.30	—	3.60	3.70	5.70	—	—	—	—
	南陽	—	5.01	—	5.00	6.30	—	4.25	—	3.78	—	5.01	5.53	—	4.25	—	—	—	—	—



(表四)

縣別	高白麥	白麥	大麥	紅麥	芝蔴	青豆	綠豆	黑豆	豌豆	高粱	小米	大米	穀子	玉蜀黍	行麵	花生	麵粉 (每袋)		
																	頭等	二等	三等
內鄉	5.00	4.60	—	6.95	—	3.60	3.30	3.00	—	4.00	5.20	—	4.32	6.15	—	—	—	—	—
南召	5.20	5.15	3.50	5.10	5.40	3.80	4.10	3.20	3.50	4.00	5.80	3.35	—	6.00	9.00	4.00	—	—	—
鎮平	5.10	5.04	5.32	4.96	7.83	4.56	4.38	3.76	5.05	5.13	8.20	5.80	4.56	8.56	—	—	—	—	—
新野	—	5.69	—	5.69	7.36	—	3.81	3.43	5.12	3.05	5.10	6.30	3.29	—	—	—	—	—	—
桐柏	—	—	—	5.15	8.00	4.82	4.20	—	3.80	3.50	—	5.60	—	—	8.00	—	—	—	—
陽南	6.52	—	6.12	6.28	9.00	6.03	6.20	5.90	5.97	4.78	6.10	—	4.20	—	7.90	7.00	—	—	—
鹿邑	—	5.85	3.28	5.57	8.88	5.10	5.06	4.63	—	4.30	5.87	11.54	3.63	—	9.76	—	—	—	4.80
太康	7.40	7.30	4.80	7.20	8.28	5.85	5.06	6.10	5.87	6.88	7.04	6.88	—	—	9.00	6.50	—	—	—
西華	—	—	3.40	5.00	7.00	5.50	5.40	5.80	4.90	4.10	7.00	7.50	4.10	—	7.70	9.00	3.00	—	—
扶溝	—	6.90	5.80	6.70	7.80	5.60	6.10	5.60	5.80	5.60	6.80	7.60	4.80	—	7.20	4.80	1.50	—	—
商水	6.75	6.35	5.13	6.35	7.25	6.75	6.60	4.40	4.70	6.40	7.25	3.90	—	—	7.15	9.85	—	—	4.36
項城	—	4.45	2.30	4.45	7.70	4.30	4.30	4.15	2.95	3.35	3.50	6.25	3.40	—	5.85	—	—	—	—
汝南	—	—	3.95	5.67	9.00	5.68	6.07	5.43	5.00	4.40	5.95	8.50	4.54	—	8.00	—	—	—	—
山南	—	—	3.55	4.35	8.20	4.30	5.10	—	3.74	—	5.05	6.20	—	—	7.70	—	—	—	4.70
平輿	5.80	5.80	4.20	5.80	8.00	5.30	—	4.50	4.00	4.00	4.90	9.20	4.00	—	6.80	7.20	—	—	—
西平	—	6.20	4.20	6.00	8.20	5.40	5.20	5.10	6.00	4.40	5.40	6.70	4.00	—	7.60	—	—	—	—
正陽	—	4.50	2.68	4.24	7.13	3.93	4.17	4.04	3.50	3.23	4.48	7.20	3.18	—	7.40	19.00	—	—	—
新蔡	—	—	8.64	—	6.12	3.40	3.51	—	2.90	2.31	4.18	8.00	2.80	—	7.05	3.13	—	—	—
上蔡	—	5.00	4.55	4.95	9.20	4.65	4.95	4.30	4.60	4.10	4.83	7.80	4.00	—	5.35	7.90	—	—	—
清川	—	—	1.85	6.90	9.00	—	3.70	—	—	—	—	5.00	—	—	6.00	—	—	—	—
陽南	5.80	5.60	4.00	5.60	—	4.80	4.40	—	4.70	3.80	—	6.40	—	—	8.50	—	—	—	4.60

(表五)

縣 別	高白麥	白麥	大麥	紅麥	芝蔴	青豆	綠豆	黑豆	豌豆	高粱	小米	大米	穀子	玉蜀黍	行麵	花生	紅白薯	麵粉 (每袋)								
																		頭等	二等	三等						
九 區	山	2.72	3.80	8.83	4.36	3.58	3.74	3.40	5.41	—	—	—	—	—	—	—	—	—	—	—						
區	山	—	2.71	4.00	—	3.47	3.10	—	3.85	2.80	4.84	6.10	—	—	—	—	—	—	—	—						
	始	—	1.95	3.57	6.70	—	3.04	—	3.18	2.17	—	4.01	—	—	—	2.52	5.10	4.80	—	—						
	縣	—	2.90	5.49	7.55	5.21	3.20	4.63	4.05	5.65	6.22	2.88	—	—	—	—	—	—	—	—	—					
第 十 區	扶	—	1.89	3.54	—	5.12	3.76	—	3.95	—	—	—	—	—	—	—	—	—	—	—						
	陽	9.16	8.90	5.55	8.18	8.66	6.06	4.56	2.50	3.34	6.90	8.00	—	—	—	10.00	8.00	—	—	5.05	4.75	4.60				
	陽	10.00	9.50	9.00	9.50	—	8.33	9.60	9.33	8.74	8.99	10.40	0.62	—	—	9.66	12.50	11.00	—	—	—	—	—			
	律	10.00	10.00	—	9.05	—	7.50	8.20	5.80	7.70	6.30	9.75	10.00	—	—	6.80	11.25	—	—	—	—	5.10	—	—		
	龍	7.93	7.71	—	—	—	—	6.12	5.41	5.71	—	6.83	7.30	—	—	5.15	10.50	—	—	—	—	5.00	—	—		
	龍	—	—	7.55	—	—	—	6.45	6.00	6.05	5.10	7.00	7.65	—	—	—	—	—	—	—	—	5.00	4.90	—	—	
	登	9.50	9.20	—	9.00	—	—	8.20	—	—	—	10.60	—	—	—	—	13.00	—	—	—	—	—	—	—	—	
	伊	—	7.90	7.30	—	12.30	7.40	8.00	7.10	6.60	7.50	8.50	8.60	7.10	6.60	7.10	6.60	10.50	—	—	—	—	—	—	—	—
	宜	8.13	7.83	4.40	7.23	—	8.00	7.95	4.50	—	—	9.00	9.40	4.60	—	—	10.40	—	—	—	—	—	—	—	—	—
	第 十 一 區	宜	8.42	8.21	—	8.00	—	5.80	—	5.41	—	5.88	5.16	—	—	—	4.94	1.50	—	—	—	—	—	—	—	—
城		9.10	8.30	6.80	7.90	9.95	6.10	7.20	5.75	7.15	7.03	9.90	5.30	6.60	—	—	—	—	—	—	—	—	—	—	—	—
盧		6.67	6.33	4.85	5.84	6.33	4.66	5.67	3.66	5.44	—	6.00	8.42	3.33	5.20	10.25	—	—	—	—	—	—	—	—	—	—
新		8.28	8.20	5.60	8.15	—	5.21	7.14	5.60	5.81	5.74	7.84	8.45	5.00	5.60	10.00	—	—	—	—	—	—	—	—	—	—
通		8.50	8.00	5.00	7.50	12.00	—	8.00	7.00	7.60	5.00	7.50	8.00	5.00	6.00	10.00	2.50	4.90	—	—	—	—	—	—	—	—
第 十 一 區	洛	7.00	6.60	6.70	6.30	—	6.60	4.40	—	—	10.00	—	—	—	—	6.20	8.80	—	—	—	—	—	—	—	—	—
	陽	7.50	7.40	4.80	—	—	5.70	5.50	6.60	—	7.05	8.00	—	—	—	7.05	11.00	—	—	—	—	—	—	—	—	—

註：本表資料根據各縣月報表；本月份計有南陵、淇縣、淇縣、鄭縣、唐河、鄧縣、沈邱、商城、伊川等九縣未據呈報。

# 河南省各區檢定度量衡器統計表

(二十六年七月份)

項 別	度		器		量		器		衡	
	共計	合格	不合格	共計	合格	不合格	共計	合格	不合格	
總 計	8,829	8,693	136	2,320	2,275	45	17,542	16,579	963	
第一行政區	—	—	—	185	140	45	333	296	37	
第二行政區	2,266	2,266	—	320	320	—	5,040	5,040	—	
第三行政區	121	121	—	151	151	—	164	164	—	
第四行政區	7	7	—	223	223	—	607	607	—	
第五行政區	632	532	—	180	180	—	2,001	2,001	—	
第六行政區	1,884	1,884	—	1,221	1,221	—	3,806	3,806	—	
第七行政區	—	—	—	—	—	—	—	—	—	
第八行政區	337	337	—	—	—	—	438	438	—	
第九行政區	—	—	—	—	—	—	128	128	—	
第十行政區	10	10	—	32	32	—	454	454	—	
第十一行政區	—	—	—	—	—	—	388	305	83	
建 設 廳	3,672	3,536	136	8	8	—	4,183	3,340	843	

## 河南六河溝煤礦公司 營業收支及產銷煤噸數統計表

(二十六年七月份)

### 1. 營業收支

收 入		支 出	
科 目	金 (元) 額	科 目	金 (元) 額
總 計	129,000.00	總 計	138,128.00
總公司來經費	129,000.00	工 程 費	97,081.67
<p>附 註</p> <p>~~~~~</p> <p>本表所列數目，係六河溝煤礦管理處收支實況，其總公司收支數目，未據列報。</p>		專 務 費	22,657.02
		營 運 費	7,043.05
		煉 焦 費	4,403.17
		產 業	2,274.39
		鎮 立 小 學	586.50
		鎮 立 醫 院	814.53
		鎮業警察所	3,267.67

### 2. 產煤噸數

種 類	共 計	焦 炭	煤 末
噸 數	57,577.21	2,410.00	55,167.21

### 3. 銷煤噸數

運銷地別		銷 煤 噸 數	
		煤 末	焦 炭
總 計		60,696	2,060
省 內	共 計	21,570	40
	開 封	2,610	40
	鄭 州	6,765	—
	新 鄉	1,545	—
	道 口	1,810	—
	蒙 縣	2,950	—
	安 陽	2,540	—
	豐 樂 鎮	3,350	—
省 外	共 計	39,126	2,020
	漢 口	12,965	1,940
	平漢路局	16,261	—
	隴海路局	9,300	80
	咸 陽	100	—
	海 軍 部	560	—

省會統計資料  
開封省會戶口統計表  
(二十六年七月份)

區別	本月份			上年同月份			增減比較					
	戶數	口數		戶數	口數		戶數	口數				
		共計	男		女	共計		男	女			
總計	66,611	307,949	179,914	128,035	64,593	302,287	176,478	125,809	+2,018	+5,662	+3,436	+2,226
東區	7,409	38,527	22,377	16,150	7,314	87,680	21,798	15,882	+97	+847	+579	+268
南區	15,523	70,643	41,770	28,878	14,527	67,207	39,877	27,330	+906	+3,441	+1,893	+1,548
西區	13,692	68,075	39,999	28,076	12,884	65,596	38,649	26,947	+718	+2,470	+1,350	+1,129
北區	10,079	53,679	31,398	22,278	11,471	55,807	32,559	23,308	-492	-2,191	-1,161	-1,030
南關	11,296	44,720	26,112	18,608	10,840	44,092	25,574	18,518	+456	+628	+538	+90
四郊	7,802	32,303	18,258	14,045	7,557	31,845	18,021	13,824	+245	+458	+237	+221

「增減比較」欄內戶口數，「+」代表增加，「-」代表減少。

# 開封省會市民生死移轉婚姻承繼統計表

(二十六年七月份)

區別	出生		死亡		婚姻		遷入		遷出		分住			承繼		失蹤			
	共計	男	女	共計	男	女	男	女	男	女	月數	口共計	男	女	男	女	共計	男	
總計	245	125	120	280	145	135	9	84	2,967	2,107	853	2,259	—	—	—	—	1	—	1
東區	54	34	20	48	24	19	4	222	654	370	284	673	—	—	—	—	—	—	—
南區	26	13	13	80	14	16	—	300	987	506	472	849	—	—	—	—	—	—	—
西區	46	21	25	56	27	29	3	462	1,835	954	881	534	—	—	—	—	1	—	1
北區	25	11	14	27	13	14	1	281	970	508	408	404	—	—	—	—	—	—	—
南關	43	22	21	64	33	31	1	404	1,107	605	502	445	—	—	—	—	—	—	—
西郊	51	24	27	60	34	26	—	291	817	457	360	828	—	—	—	—	—	—	—

# 開封省會警察局違警案件統計表

(二十六年七月份)

河南統計月報 第三卷 第九期 省會統計資料 (違警案件) 四二

項 別	總計	妨	妨	秩	序	妨	經	港	妨	妨	風	俗	妨	衛	生	妨	妨
		害	害	害	害	害	害	害	害	害	害	害	害	害	害	害	害
案件發生次數	65	11	9	11	—	—	—	—	5	9	3	2	2	2	7	3	3
總計	65	11	9	11	—	—	—	—	5	9	3	2	2	7	3	3	
	54	9	6	11	—	—	—	—	5	5	2	2	2	6	3	3	
警 人 數	11	2	3	—	—	—	—	—	—	4	1	—	—	1	—	—	
	4	—	—	1	—	—	—	—	1	—	—	—	—	—	—	2	
及 年 齡	1	—	—	—	—	—	—	—	—	1	—	—	—	—	—	—	
	19	—	2	6	—	—	—	—	3	4	—	1	1	2	—	—	
21-30	4	1	—	—	—	—	—	—	—	2	—	—	—	1	—	—	
	20	4	2	4	—	—	—	—	—	1	1	1	1	4	2	—	
31-40	2	—	—	—	—	—	—	—	—	—	—	—	—	—	—	—	
	4	—	—	—	—	—	—	—	—	—	1	—	—	—	—	1	
41-50	1	—	—	—	—	—	—	—	—	1	—	—	—	—	—	—	
	6	4	—	—	—	—	—	—	—	—	—	—	—	—	1	—	
51-60	3	1	1	—	—	—	—	—	—	—	1	—	—	—	—	—	
	1	1	—	—	—	—	—	—	—	—	—	—	—	—	—	—	
61歲以上	—	—	—	—	—	—	—	—	—	—	—	—	—	—	—	—	
	—	—	—	—	—	—	—	—	—	—	—	—	—	—	—	—	
未詳	—	—	—	—	—	—	—	—	—	—	—	—	—	—	—	—	
	—	—	—	—	—	—	—	—	—	—	—	—	—	—	—	—	
處理結果	人數	58	—	26	—	—	—	—	5	13	—	—	—	11	—	3	
	罰金	173	—	58	—	—	—	—	9.5	58.5	—	—	—	31	—	18	
	受檢分人數	7	—	5	—	—	—	—	—	1	—	—	—	1	—	—	
違警者職業別	總計	65	1	—	12	17	12	—	—	4	—	—	—	—	10	—	
	男	54	1	—	10	17	12	—	—	—	—	—	—	14	—		
	女	11	—	—	2	—	—	—	—	4	—	—	—	5	—		



### 開封省會警察局破獲烟毒案件統計表

（二十六年七月份）

種類		人數		
		共計	男	女
毒品	共計	7	7	—
	白面	3	3	—
	販毒	4	4	—
	販賣	—	—	—
犯	紅丸	—	—	—
	販賣	—	—	—
鴉片	共計	33	27	6
	私吸者	29	23	6
	私售者	4	4	—

### 開封省會警察局稽征處征收捐款統計表

(二十六年七月份) 單位:元

款 別	實 收 數 (元)
總 計	18,766.27
房 捐	5,269.35
舖 捐	1,266.30
汽 車 捐	50.00
洋 馬 車 捐	26.00
人 力 車 捐	1,465.60
補 收 車 捐	273.70
軍 套 車 捐	61.50
各 種 車 牌 價	2,952.70
號 衣 號 坎 價	2,955.20
戲 捐	110.00
書 寓 捐	1,132.00
鼓 書 捐	14.00
房 地 廁 所 等 租 金	1,425.60
屠 宰 檢 驗 費	459.40
妓 女 檢 驗 費	254.30
水 牌 價	0.45
游 民 習 藝 所 捐	857.43
各 項 滯 納 罰 金	103.44
槍 械 登 記 費	0.50
各 種 執 照 費	88.30

## 開封省會醫藥狀況統計表

( 二十六年七月份 )

項	別	醫師醫院 或藥房數	比較上月份 增(+)-減(-)
西 醫	共 計	82	- 8
	男	66	- 8
	女	16	—
中 醫	共 計	129	+ 1
	男	128	+ 1
	女	1	—
看 護 士	共 計	95	- 31
	男	33	- 12
	女	62	- 19
助 產 士	共 計	17	- 1
	男	2	—
	女	15	- 1
藥 劑 師	共 計	21	+ 2
	男	19	+ 4
	女	2	- 2
接 生 婆		10	- 3
醫 院		11	- 1
西 藥 房		18	- 2
中 藥 房		71	- 5

開封省會各醫院診治病症分類統計表

(二十六年七月份)

醫院別	總計	內科										外科								
		消化病	呼吸病	循環病	泌尿病	神經病	連器病	五臟病	新陳代謝病	傳染病	其他病	共計	肉性創	理化創	傳染創	寒性創	槍傷	腫瘍	皮膚病	花柳病
總計	12,300	736	818	552	359	316	353	183	960	151	860	753	763	708	606	11	676	1,366	821	1,308
省立醫院	7,868	319	654	454	218	232	223	15	834	2	458	514	687	331	549	—	406	732	438	804
河大醫院	609	18	12	8	5	13	7	3	32	5	141	7	6	41	4	4	9	121	90	82
中大醫院	426	45	22	31	28	13	25	24	36	11	—	29	30	25	—	—	41	29	37	—
濟津醫院	595	68	84	5	45	2	1	37	19	1	40	72	4	12	23	—	67	47	36	83
康平醫院	213	35	15	5	12	7	9	22	4	18	—	3	12	15	—	1	20	15	18	2
省立第一分診所	1,786	189	42	15	12	21	52	37	14	63	150	102	12	248	32	—	84	335	97	281
中央醫院	80	—	6	—	4	3	—	—	—	—	23	—	4	—	—	—	—	—	12	34
同濟醫院	193	2	3	6	6	11	17	20	—	—	1	2	1	—	—	6	25	32	60	—
平安醫院	76	10	3	—	2	—	6	—	15	—	—	—	—	10	—	—	—	10	15	5
保康醫院	190	20	1	—	2	5	7	8	1	28	21	18	—	15	—	—	19	30	10	5
路加醫院	258	30	26	28	25	9	6	17	5	23	26	6	7	10	—	—	5	15	8	12

# 開封省會防疫狀況統計表

(二十六年七月份)

醫院或診所	總計		佈種牛痘人數		注射疫苗人數		預防傷腦膜炎人數		注射疫苗人數		霍亂預防		預亂	
	男	女	小計	男	女	小計	男	女	小計	男	女	小計	男	女
總計	470	300	17	9	12	222	141	81	97	62	35	130	88	42
好生診療所	6	3	3	—	—	3	2	1	—	—	—	3	1	2
寶和診療所	5	3	2	—	—	2	1	1	—	—	—	3	2	1
衛亨診療所	22	12	10	—	—	9	4	5	3	2	1	10	6	4
良濟醫院	18	7	11	—	—	11	3	8	7	4	3	—	—	—
河大醫院	68	41	27	—	—	24	15	9	6	5	1	38	21	17
中央醫院	21	9	12	9	12	—	—	—	—	—	—	—	—	—
西濟醫院	38	26	12	—	—	23	16	7	—	—	—	15	10	5
平安醫院	260	170	90	—	—	150	100	50	80	50	30	30	20	10
保康醫院	4	3	1	—	—	—	—	—	1	1	—	3	2	1
大華診療所	28	26	2	—	—	—	—	—	—	—	—	28	16	2

# 開封省會各業商號統計表

(二十六年七月份)

業 別	原 設	新 設	閉 歇	比較上月份 增(+ )減(-)	
<b>總 計</b>	6,840	24	15	+ 9	
販 賣 業	共 計	5,321	21	5	+ 16
	服 用 品	624	1	—	+ 1
	裝 飾 品	225	—	—	—
	饌 食 五 味	119	—	—	—
	飲 食 店	1,574	7	1	+ 6
	文 化 用 品	292	1	—	+ 1
	燃 料	210	—	—	—
	日 用 品	746	5	2	+ 3
	煙 酒	288	1	—	+ 1
	其 他	1,263	6	2	+ 4
	經 紀 介 業	共 計	200	—	4
轉 運		8	—	—	—
旅 行 社		1	—	—	—
牙 行		191	—	4	- 4
金 融 保 險 業	共 計	138	—	2	- 2
	銀 行	7	—	—	—
	錢 莊	123	—	2	- 2
	銀 號	4	—	—	—
生 活 供 應 業	共 計	328	2	4	- 2
	旅 館	89	—	2	- 2
	理 髮	171	—	2	- 2
	洗 衣	68	2	—	2
其 他 商 業	553	1	—	+ 1	

# 開封省會娼妓狀況統計表

(二十六年七月份)

等級	妓院數	娼妓數		納捐數 (元)	檢驗結果		備考
		原有	現有		有病	無病	
總計	41	218	207	1,271	34	173	一等每名每月捐十二元 二等每名每月捐五元 三等每名每月捐三元
一等	15	75	74	888	17	57	
二等	8	45	39	195	9	30	
三等	18	98	94	188	8	86	

# 開封零售物品價格表

(二十六年七月份)

(表一)

類別	名稱	單位	平均	上期	下期
糧	上等漢口米	斤	0.091	0.082	0.100
	上等信陽米	斤	—	—	—
	*中等信陽米	斤	—	—	—
	*上等上海米	斤	0.110	0.100	0.120
	*綠雙魚上等麵粉	袋	4.700	4.700	4.700
	*藍雙魚三等麵粉	袋	4.600	4.600	4.600
	*黑雙魚麵粉	袋	2.900	2.900	2.900
	*小麥子	斤	0.096	0.092	0.100
	*白黃豆	斤	0.078	0.075	0.080
	*綠豆	斤	0.083	0.080	0.085
食蔬	下等信陽米	斤	—	—	—
	*黃豆芽	斤	0.039	0.037	0.040
	*綠豆芽	斤	0.028	0.025	0.030
	*蔥	斤	0.050	0.040	0.060
	*蒜	斤	0.070	0.065	0.075
	*蘿	斤	0.043	0.045	0.040
	*菜	斤	0.043	0.040	0.045
	*菠	斤	—	—	—
	*黃花菜	斤	0.248	0.245	0.250
	*冬瓜	斤	0.023	0.020	0.025
菜	*茄子	斤	0.043	0.030	0.055
	*大白菜	斤	0.055	0.050	0.060
	*芥	斤	—	—	—
	*肉	斤	0.300	0.300	0.300
	*牛	斤	0.200	0.200	0.200
肉食	*羊	斤	0.300	0.300	0.300
	*西河鯽魚	斤	0.955	0.950	0.960
	*老母雞	斤	0.330	0.400	0.260
	*鴨	斤	0.243	0.245	0.240
	*鴨	斤	0.243	0.250	0.235

河南統計月報 第三卷 第九期 零售統計資料 (零售物價) 五〇



(表二)

類別	名稱	單位	平均	上期	下期
其他	豬油	斤	0.400	0.400	0.400
	麻油	斤	0.220	0.220	0.220
	花生油	斤	0.200	0.200	0.200
	醬油	斤	0.080	0.080	0.080
	醋	斤	0.020	0.020	0.020
	洋糖(白)	斤	0.270	0.270	—
	海狗油	斤	0.167	0.173	0.160
	白乾	斤	0.050	0.050	—
	雞蛋	個	0.300	0.300	0.300
	豆腐	斤	0.135	0.014	0.013
	豆粉	斤	0.050	0.050	0.050
	豆條	斤	0.035	0.030	0.040
食品	涼粉	斤	0.028	0.025	0.030
	粉條	斤	0.218	0.215	0.220
	紅頭	斤	0.093	0.090	0.095
	大餅	斤	0.220	0.200	0.240
	花生(熟)	斤	—	—	—
	—	斤	—	—	—
用品	五丈南陽綫	尺	0.260	0.260	0.260
	五丈南陽湖	尺	0.330	0.330	0.330
	五丈南陽紡	尺	0.390	0.390	0.390
	五丈南陽八絲	尺	0.380	0.380	0.380
	杭州	尺	0.510	0.495	0.525
	上海花	尺	0.505	0.500	0.510
	英商德記華達呢	尺	1.375	1.250	1.500
	無錫利新綫呢	尺	0.190	0.180	0.200
	上海三羊牌直貢呢	尺	0.188	0.175	0.200
	上海三羊牌線呢	尺	0.170	0.150	0.190
	上海陰丹士林	尺	0.161	0.158	0.170
	上海安安布	尺	0.153	0.145	0.160
	濰縣40碼斜紋布	尺	0.130	0.119	0.140
	天津麻葛	尺	0.225	0.210	0.240
山東三秀麻葛	尺	0.187	0.173	0.200	
白土布	尺	0.054	0.048	0.060	

(表三)

類別	名稱	單位	平均	上期	下期
服用品	*白斜紋布	尺	0.115	0.100	0.130
	*黑老布	尺	0.061	0.056	0.056
	*三友實業社自由布	尺	0.250	0.250	0.250
	*三角牌毛巾	條	0.165	0.160	0.170
	*黑線布單皮鞋	雙	0.875	0.850	0.900
	*男黑線襪	雙	0.200	0.200	0.200
	*棉花	斤	0.600	0.550	0.650
	*藤子	條	0.172	0.170	0.173
	*焦作李煤	百斤	0.608	0.580	0.635
	*六河溝煙煤	百斤	0.713	0.700	0.725
燃料	*三號炸炭	百斤	1.175	1.150	1.200
	*二號炸炭	百斤	1.175	1.150	1.200
	*黑廚炭	斤	0.035	0.035	0.055
	*木柴	斤	0.0085	0.008	0.009
	*亞細亞洋油	斤	0.210	0.200	0.220
	*美孚洋油	斤	0.210	0.200	0.220
	*紅頭火柴	盒	0.055	0.050	0.060
	*黑頭火柴	盒	0.120	0.115	0.125
	*本地造洋燭	包	0.175	0.150	0.200
	*哈德門香煙	包	0.073	0.070	0.075
雜項	*大香寶香煙	包	0.055	0.050	0.060
	*衛生煙(水煙)	兩	0.060	0.060	0.060
	*本地造日光皂	塊	0.027	0.025	0.028
	*力士皂	塊	0.180	0.180	0.180
	*玻璃洋油燈	盞	0.250	0.250	0.250
	*洋燈	個	0.040	0.040	0.040
	*線香	古	0.013	0.013	0.013
	*小牙紅洋燭	對	0.030	0.030	0.030
	*綿紙	刀	0.153	0.150	0.155
	*麻紙	刀	0.175	0.175	0.175
項	*毛邊紙	刀	1.350	1.200	1.500
	*粗花盤	個	0.020	0.020	0.020
	*鐵錘	個	0.395	0.390	0.400

# 開封零售物價指數

(民國二十四年十一月至二十五年十二月)

基期：二十四年十一月至二十五年十月=100 公式：簡單幾何平均

類別	二十五年													
	十一月	十二月	一月	二月	三月	四月	五月	六月	七月	八月	九月	十月	十一月	十二月
總平均	87.34	88.68	95.40	101.84	105.33	97.27	95.19	98.55	98.26	100.81	101.40	98.48	102.16	105.63
食物類	82.44	83.04	91.10	99.68	107.09	95.64	91.98	98.34	98.09	101.41	103.18	97.28	101.47	106.57
糧食	81.70	84.20	84.62	91.03	101.77	110.30	106.11	101.41	99.94	104.48	113.86	103.58	117.04	120.65
蔬菜	64.90	77.25	91.94	146.11	149.20	84.85	61.37	74.54	82.51	88.17	85.05	82.25	88.71	108.15
肉食	75.83	67.91	79.42	74.82	81.65	85.72	111.93	137.43	21.52	115.00	123.70	111.91	98.81	92.47
其他	100.29	94.43	101.04	94.32	101.32	99.08	99.37	95.81	98.18	102.73	100.91	97.61	102.17	104.06
服用類	91.63	90.41	97.65	108.60	100.60	102.07	100.44	100.08	99.04	100.89	100.04	100.78	105.04	108.15
燃料類	92.86	95.07	101.51	90.12	106.40	94.13	96.88	97.62	98.18	100.00	104.42	102.70	105.04	104.09
雜項類	93.34	99.81	101.34	102.73	105.05	99.16	97.56	98.10	97.89	99.57	95.53	96.11	98.58	101.17

開封零售物價指數

(民國二十六年月份)

類別	項數	一月	二月	三月	四月	五月	六月	七月	八月	九月
總平均	60	108.30	113.05	113.34	112.87	110.74	111.21	112.17	124.64	131.84
食物類	平均	110.76	121.57	122.98	120.38	114.89	113.11	115.18	133.90	138.11
	糧食	124.62	127.87	129.62	128.30	134.19	117.11	118.30	133.55	130.23
	蔬菜	108.20	124.93	133.64	116.82	90.11	91.19	99.91	154.67	197.01
	肉食	105.71	140.84	139.40	146.67	151.21	171.63	165.72	171.00	138.18
其他類	11	106.52	108.23	106.55	107.70	107.24	194.97	105.08	109.49	114.33
	12	110.44	110.40	109.30	112.54	114.64	118.00	117.85	125.32	129.04
燃料類	8	104.74	105.73	103.80	103.72	102.94	103.52	103.52	111.11	126.59
雜項類	10	101.59	98.66	99.45	99.92	100.88	104.26	104.11	109.50	121.57

## 試編開封零售物價指數說明

物品價格之漲落，影響個人經濟至鉅。同一物焉，價漲則費錢多；價落則費錢少。譬如某物價值原為一元，今漲至一元二角，是今日之一元，已於無形中跌至昔日之八角三分，此即貨幣購買力趨於薄弱之謂；反之，物價跌，亦即顯示貨幣購買力之增加也。物價指數，有零售與躉售之分，零售物價指數，乃選擇吾人日常生活必需之物品，以其零售價格，編為指數，用以表現吾人日常生活必需物品價格漲落之程度，及測定貨幣購買力之升降情形。故物價指數增，則貨幣購買力減弱，而生活程度隨之增高，此零售物價指數之功用，亦為吾人編製此項指數之目的。但物品種類繁多，價格之漲落，亦因需求不同而不能一致，欲求其一般漲落之程度，須先有合理之計算方法，物價指數之求得，乃計算期物價(P.)與基期物價(P<sub>0</sub>)相比之平均數也。

開封為豫省省會，人烟稠密，中下階級之平民及賴固定工資以維持生活者，為數至夥，對於物價之漲落，均有密切之關係。本室有鑒於此，自廿四年十一月起，調查開封零售物價，因編製需時，迄未編竣，此次編製，係將二十四年十一月至本年九月份，零售物價指數，一次發表，嗣後當按月編製，繼續公佈，以供社會人士之參攷。惟以基期物價，尚擬俟至適當時期，另行更換，故此次定名為「試編開封零售物價指數」。茲將編製方法，說明於后：

一、物品 被選之物品計六十種，以開封一般居民日常應用者為標準。其分類名稱略如左：

甲、食物類：(計三十種)

1. 糧食：上等米，中等米，藍雙魚三等麵粉，黑雙魚麵粉，小米，白薯，綠豆等七種。
2. 蔬菜：黃豆芽，蔥，蒜，蘿菔，韭菜，葷菜，白菜等七種。
3. 肉食：豬肉，牛肉，黃河鯉，鯽魚，母雞等五種。
4. 其他：芝麻油，桐油，醋，白糖，鹽，酒，雞蛋，豆腐，紅棗，大頭菜，花生等十一種。

乙、服用類：(計十二種)

南陽綢，杭湖縐，嗶嘰，安安布，麻葛，白土布，白斜紋，毛巾，軍鞋，線襪，棉花，簾子。

丙、燃料類：（計八種）

焦作李煤，六河溝煙煤，炸炭，腐炭，木材，煤油，火柴，洋燭。

丁、雜項：（計十種）

香烟，衛生烟，肥皂，燈罩，錢香，紅燭，麻紙，毛邊紙，碗，鍋。

此項物品，在調查時凡一百零一種，上列六十種，乃就其比較重要者，選作指數。此一百零一種物品之零售價格，均已先後登載於本報，可供查考。

二、物價之調查 本項指數，係按月編製，物價之調查，每月分上下兩期舉行。

上期於每月初一二兩日，下期於每月十五六兩日，屆期由調查員兩人分赴開封城內鼓樓一帶及南關商業繁盛區域調查。物品之式樣種類及單位，均經固定。調查時同一物品，往往遍詢數家，遇有漲落，并隨時詢明緣由，填入調查表中，以明真象，而供參攷。

三、基期 基期之物價，應以平穩為原則。本室成立不久，人少事繁，歷年物價，不易搜集，自廿四年十一月份起，始舉辦每月物價調查，故此次試編指數，即以二十四年十一月份至二十五年十月份之物價平均數作為基期。此項基期物價之時間，適當政府新貨幣政策施行前後，顯有變動情態，但幸所影響，尚不劇烈，故暫為採用。將來遇有物價平穩時期，當擬加以更換也。

四、計算公式 原始物價之平均，用算術均數。指數之計算，用簡單幾何平均

$$\text{公式： } \sqrt[N]{\pi \frac{P_1}{P_0}}$$

$P_1$  計算期物價

$P_0$  基期物價

$N$  項數

$\pi$  積

本指數除按期登載本報外，并在本省各大報紙披露，以廣衆覽。茲將二十四年十一月至本年九月份指數升降情況，列表分述於后：

月份	二十四年	二十五	二月份	三月份	四月份	五月份	六月份	七月份
總平均	法幣同度初 實行，各和 物價均現上 漲	較上月份上漲	較上月份漲	各類物價除 服用用品因貨 物又源漲而 來，價稍低 落，其餘大 都因法幣兌 換銅元數忽 然減少，市 價多以銅元 計算，折合 成法幣價值 ，自然忽現 上漲。	較上月份落	較上月份稍落	較上月份稍漲	微落
食	無大漲落	無大漲落	麥價漸漲，影 響麵粉價上漲	除白薯因存 不易，漸漲價 外，除無大漲 落。	米運到多，價 落，麥價落， 麵價隨之落。	新麥上市， 麵粉價落。	麵粉價微漲 ，餘無甚漲 落。	麵粉價微漲 ，餘無甚漲 落。
食	無大漲落	舊曆年前，求 多，供者乘機抬 價，故上漲。	舊曆年市過， 供者少，故稍 漲。	新蔥及韭菜上 市已多，影響 指數忽低。	各種菜蔬， 上市皆減少 。	韭菜，菠菜價 稍漲，大白菜 因缺少，價亦 稍高。	韭菜，菠菜價 稍漲，大白菜 因缺少，價亦 稍高。	韭菜，菠菜價 稍漲，大白菜 因缺少，價亦 稍高。
蔬	無大漲落	舊曆年市過， 供者少，故稍 漲。	舊曆年市過， 供者少，故稍 漲。	鯉魚及老母雞 因上市少，漲 價指數稍高。	豬牛屠宰量 減少，魚上 市亦少。	豬牛屠宰量 減少，魚上 市亦少。	豬牛屠宰量 減少，魚上 市亦少。	無大漲落
菜	無大漲落	舊曆年前，求 多，供者乘機抬 價，故上漲。	舊曆年市過， 供者少，故稍 漲。	鯉魚及老母雞 因上市少，漲 價指數稍高。	豬牛屠宰量 減少，魚上 市亦少。	豬牛屠宰量 減少，魚上 市亦少。	豬牛屠宰量 減少，魚上 市亦少。	無大漲落
肉	無大漲落	舊曆年市過， 供者少，故稍 漲。	舊曆年市過， 供者少，故稍 漲。	鯉魚及老母雞 因上市少，漲 價指數稍高。	豬牛屠宰量 減少，魚上 市亦少。	豬牛屠宰量 減少，魚上 市亦少。	豬牛屠宰量 減少，魚上 市亦少。	無大漲落
食	無大漲落	舊曆年前，求 多，供者乘機抬 價，故上漲。	舊曆年市過， 供者少，故稍 漲。	鯉魚及老母雞 因上市少，漲 價指數稍高。	豬牛屠宰量 減少，魚上 市亦少。	豬牛屠宰量 減少，魚上 市亦少。	豬牛屠宰量 減少，魚上 市亦少。	無大漲落
其他	無大漲落	舊曆年前，求 多，供者乘機抬 價，故上漲。	舊曆年市過， 供者少，故稍 漲。	鯉魚及老母雞 因上市少，漲 價指數稍高。	豬牛屠宰量 減少，魚上 市亦少。	豬牛屠宰量 減少，魚上 市亦少。	豬牛屠宰量 減少，魚上 市亦少。	無大漲落
服用類	無大漲落	舊曆年前，求 多，供者乘機抬 價，故上漲。	舊曆年市過， 供者少，故稍 漲。	鯉魚及老母雞 因上市少，漲 價指數稍高。	豬牛屠宰量 減少，魚上 市亦少。	豬牛屠宰量 減少，魚上 市亦少。	豬牛屠宰量 減少，魚上 市亦少。	無大漲落
燃料類	無大漲落	舊曆年前，求 多，供者乘機抬 價，故上漲。	舊曆年市過， 供者少，故稍 漲。	鯉魚及老母雞 因上市少，漲 價指數稍高。	豬牛屠宰量 減少，魚上 市亦少。	豬牛屠宰量 減少，魚上 市亦少。	豬牛屠宰量 減少，魚上 市亦少。	無大漲落
雜項類	無大漲落	舊曆年前，求 多，供者乘機抬 價，故上漲。	舊曆年市過， 供者少，故稍 漲。	鯉魚及老母雞 因上市少，漲 價指數稍高。	豬牛屠宰量 減少，魚上 市亦少。	豬牛屠宰量 減少，魚上 市亦少。	豬牛屠宰量 減少，魚上 市亦少。	無大漲落

月	份	八	九	十	十一	十二	二	三	份
總	平均	較上月份稍漲	較上月份微漲	較上月份稍落	較上月份稍漲	較上月份漲	較上月份漲	較上月份微漲	份
食	食	大米運到多，價稍落，麥類因秋收無待價，多屯積待價，故漲。	米價稍落，小麥價均稍漲。	米，麵粉均上漲，但因新白麵上市者多，影響甚多，故指數稍落。	天旱，秋收不好，紙價忽漲。	麥價漲，麵粉公司一時停售，故麵粉亦隨漲，雜糧亦上。	綠豆，秋收不好，因秋收，白薯，漸漲，白薯價係自然上漲。	米價稍落，綠豆，秋收不好，因秋收，白薯，漸漲，白薯價係自然上漲。	白薯價自然上落，餘無大漲落。
	蔬	各種蔬菜有漲有落，平均稍漲。	新蔥及新蒜上市者多，故平均價稍落。	各種蔬菜有漲有落，因大白菜上市者多，故指數稍落。	韭菜將無，上市者稀，故價上落。	多種麵粉而漲。	較上月份無大漲落。	各種蔬菜有漲有落，因大白菜上市者多，故指數稍落。	各種蔬菜有漲有落，因大白菜上市者多，故指數稍落。
	肉	雞，魚上市者多，價稍落。	魚上市者少，又逢中秋節，故價稍漲。	魚價較上月低。	豬，牛，屠者亦多，故平均價落。	入冬屠者較多，故落。	舊年肉價高漲。	肉，鯉魚，鯽魚，價高，原因同蔬菜。	肉，鯉魚，鯽魚，價高，原因同蔬菜。
類	其	根價漲，酒，豆腐，涼粉等隨之加價。	平均無大漲落。	除白糖內一時充市，(或私之私)價忽落，其餘無大漲落。	肉類禁走私，白糖價又漲，白麵價漸漲，雞蛋價均上落。	油價隨之漲，白糖亦漲，花生則自收後，花生則自然上落。	油，白糖，雞蛋等又稍漲。	各物互有漲落，平均稍漲。	各物互有漲落，平均稍漲。
	用	無大漲落	無大漲落	無大漲落	絲，棉各貨，因棉價高，亦相繼漲。	絲，棉各貨，因棉價高，亦相繼漲。	各貨上落，因空上月份。	各布非減價招徠，故布價稍落。	各布非減價招徠，故布價稍落。
類	料	無大漲落	煤價稍漲	本地造洋燭減價。	天氣漸冷，煤炭漸漲。	無大漲落	煤價稍漲	煤價稍漲	煤價稍漲
	項	毛邊紙漲價	水煙，肥皂，燈罩等價稍落。	毛邊紙價稍漲。	毛邊紙加價，鐵錫亦因來源增加而漲。	毛邊紙價又稍漲。	無大漲落	毛邊紙價稍落。	無大漲落



月	份	四	五	六	七	八	九
總	平均	較上月份稍落	較上月份稍落	較上月份稍漲	較上月份稍漲	較上月份稍漲	較上月份上漲
	食	上海米運到多，價格落。	米價又稍漲，小米綠豆則為自然上漲。	米價廉，白麵稍漲，黑麵稍落，蓋麵及貧民也。	麥收成極歉，又鬧水災，麵價續漲。	後，戰後，糧運阻滯，糧食不敷，糧價上漲，糧食不敷，糧價上漲，糧食不敷，糧價上漲。	因信陽米上海米運均無同時，湖米運到甚多，但價稍低，故前指較上月低。
食	糧	新運上市，價落甚多，甚貴，新運上市，價落甚多，甚貴，新運上市，價落甚多，甚貴。	新運上市，價稍落，菲菜，菠蘿，白菜等皆和繼落價。	無	蔥，菲菜，白菜均稍漲價。	糧，戰後，糧運阻滯，糧食不敷，糧價上漲，糧食不敷，糧價上漲，糧食不敷，糧價上漲。	原因同上月份
	蔬	新運上市，價落甚多，甚貴，新運上市，價落甚多，甚貴，新運上市，價落甚多，甚貴。	新運上市，價稍落，菲菜，菠蘿，白菜等皆和繼落價。	無	蔥，菲菜，白菜均稍漲價。	糧，戰後，糧運阻滯，糧食不敷，糧價上漲，糧食不敷，糧價上漲，糧食不敷，糧價上漲。	原因同上月份
食	肉	鯽魚及老母鷄價稍漲	豬肉稍貴，鯽魚特缺，價甚高。	鯽魚又缺價倍漲。	豬肉價稍落，鯽魚稍多，價稍落。	糧，戰後，糧運阻滯，糧食不敷，糧價上漲，糧食不敷，糧價上漲，糧食不敷，糧價上漲。	入多捕魚者多，供多，而求者減少，故價低落。
	其	無	無	白糖稍便宜；天熱，雞蛋減價。	無	糧，戰後，糧運阻滯，糧食不敷，糧價上漲，糧食不敷，糧價上漲，糧食不敷，糧價上漲。	原因同上月份
服	用	絲貨漲價，棉花缺少，價亦漲。	絲棉貨各有所漲，天津麻葛來路不暢，稍漲，棉花又漲。	苦近，絲綢貨抬頭，天津麻葛又漲。	無	糧，戰後，糧運阻滯，糧食不敷，糧價上漲，糧食不敷，糧價上漲，糧食不敷，糧價上漲。	原因同上月份
	料	無	煤價稍落	煙煤運來甚少，價稍高。	無	糧，戰後，糧運阻滯，糧食不敷，糧價上漲，糧食不敷，糧價上漲，糧食不敷，糧價上漲。	原因同上月份
編	項	除哈德門煙，及毛邊紙稍漲外，餘無大漲落。	哈德門香煙及水煙均漲價，毛邊紙價又稍漲。	鐵	無	糧，戰後，糧運阻滯，糧食不敷，糧價上漲，糧食不敷，糧價上漲，糧食不敷，糧價上漲。	原因同上月份

# 河南省各縣出生男女

(二十五年)

專員區	縣別	總計			農業			工業			商業			礦業		
		共計	男	女	共計	男	女	共計	男	女	共計	男	女	共計	男	女
	總計	21637	11675	9962	12277	6600	5677	1828	909	829	2872	1604	1268	214	114	100
第一區	共計	3035	1636	1399	1739	926	813	293	162	131	401	214	187	56	24	32
	鄭縣	154	81	73	18	10	8	17	8	9	40	22	18	7	2	5
	開封	212	113	99	91	48	43	39	19	20	30	19	11	—	—	—
	禹縣	568	296	272	473	242	231	4	2	2	47	25	22	3	2	1
	尉氏	114	64	50	92	52	40	5	3	2	7	3	4	—	—	—
	通許	164	97	67	111	66	45	9	6	3	10	5	5	—	—	—
	中牟	70	41	29	57	30	27	3	3	—	4	4	—	—	—	—
	洧川	217	136	81	98	62	36	33	24	9	23	11	12	—	—	—
	長葛	75	38	37	27	15	12	14	5	9	17	10	7	6	3	3
	新鄭	435	215	220	307	149	158	31	18	13	21	10	11	3	1	2
	密縣	815	430	385	392	198	184	112	57	55	165	86	79	27	12	15
	滎陽	42	25	17	13	8	5	5	3	2	10	6	4	1	—	1
	廣武	16	7	9	10	5	5	—	—	—	5	3	3	—	—	—
	汜水	153	93	60	60	41	19	21	14	7	22	11	11	9	4	5
第二區	共計	1694	971	723	1153	652	501	135	79	56	208	127	81	—	—	—
	商邱	589	333	256	451	250	201	46	28	18	58	39	19	—	—	—
	杞縣	168	94	74	77	44	33	5	2	3	33	19	14	—	—	—
	永城	120	65	55	78	42	36	7	4	3	13	7	6	—	—	—
	陳留	43	26	17	24	15	9	3	2	1	6	4	2	—	—	—
	蘭封	61	35	26	38	20	18	4	3	1	8	5	3	—	—	—
	考城	87	45	42	58	29	29	7	3	4	20	12	8	—	—	—
	民權	29	18	11	28	17	11	1	1	—	—	—	—	—	—	—
	甯陵	44	28	16	27	15	12	6	3	3	5	5	—	—	—	—
	柘城	73	47	26	57	37	20	7	4	3	8	5	3	—	—	—
	夏邑	416	250	166	274	161	113	40	26	14	50	29	21	—	—	—
第三區	共計	1418	774	644	901	487	414	130	69	61	200	113	87	17	11	6
	安陽	75	38	37	52	25	27	3	1	2	5	4	1	1	1	—
	滑縣	197	104	93	153	82	71	9	5	4	12	7	5	1	1	—
	濬縣	70	33	37	50	24	26	9	4	5	7	3	4	—	—	—
	汲縣	126	68	58	78	41	37	13	6	7	16	11	5	—	—	—
	林縣	175	85	90	155	73	82	8	3	5	9	7	2	—	—	—
	武安	217	124	93	102	58	44	22	9	13	54	29	25	12	7	5
	涉縣	193	118	75	97	61	36	33	24	9	27	16	11	—	—	—
	臨漳	55	39	16	30	26	4	13	7	6	4	2	2	—	—	—
內黃	106	56	50	53	32	21	11	5	6	21	11	10	3	2	1	

河南統計月報

第三卷

第九期

各縣出生男女嬰兒父之職業

六〇

# 嬰兒父之職業統計表

七月份)

(表一)

交通運輸業			公務員			自由職業			人事服務業			無業			未詳		
共計	男	女	共計	男	女	共計	男	女	共計	男	女	共計	男	女	共計	男	女
484	22	222	1,127	604	523	994	509	485	824	435	389	737	396	341	280	152	128
46	24	22	147	81	66	162	92	70	71	43	28	120	70	50			
9	4	5	13	6	7	19	9	10	15	7	8	16	13	3			
3	1	2	19	9	10	19	10	9	1		1	10	7	3			
1	1		11	6	5	9	6	3	7	4	3	13	8	5			
			2	2		3	2	1				5	2	3			
			13	8	5	13	7	6	5	3	2	3	2	1			
			3	2	1	2	2		1		1						
23	15	8	14	10	4	26	14	12									
2		2	6	4	2	3	1	2									
2		2	9	5	4	7	4	3	2	2		53	26	27			
			40	19	21	49	31	18	30	21	9	10	6	4			
1		1	1	1		2	1	1	2	2		7	4	3			
			1		1												
5	3	2	15	9	6	10	5	5	8	4	4	3	2	1			
32	15	17	25	14	11	85	53	32	29	15	14	15	11	4	12	5	7
7	2	5	11	5	6	9	7	2	7	2	5						
12	5	7				9	6	3	11	7	4	9	6	3	12	5	7
5	3	2	4	2	2	3	1	2	6	3	3	4	3	1			
4	2	2	2	1	1	2	1	1	2	1	1						
3	2	1	6	4	2	1		1				1	1				
						2	1	1									
1	1		1	1					3	2	1	1	1				
			1	1													
						52	34	18									
						7	3	4									
9	7	2	57	33	24	48	25	23	18	11	7	38	18	20			
						5	2	3				9	5	4			
1	1		5	2	3	1		1	1	1		14	5	9			
						4	2	2									
			8	5	3	11	5	6									
												3	2	1			
3	3		13	8	5	2	2		5	4	1	4	4				
			12	6	6	9	5	4	9	4	5	6	2	4			
			4	2	2	4	2	2									
4	2	2	6	4	2	7	4	3				1		1			

專員區	縣別	總計			農業			工業			商業			礦業			
		共計	男	女	共計	男	女	共計	男	女	共計	男	女	共計	男	女	
第四區	鴻陰	148	79	69	88	46	42	8	5	3	40	21	19	—	—	—	
	淇縣	56	30	26	48	23	20	1	—	1	5	2	3	—	—	—	
	共計	1924	1088	836	863	497	366	229	123	106	291	167	127	50	28	22	
	新鄉	229	127	102	116	61	55	35	16	19	35	23	12	—	—	—	
	輝縣	110	55	55	33	18	15	17	7	10	12	3	9	12	6	6	
	沁陽	94	62	32	62	42	20	2	1	1	9	6	3	—	—	—	
	濟源	81	54	27	40	28	12	8	6	2	17	10	7	5	4	1	
	博愛	77	40	37	31	16	15	13	6	7	16	8	8	—	—	—	
	武陟	254	153	101	100	59	41	29	18	11	33	19	14	16	10	6	
	修武	89	43	46	35	19	16	11	6	5	17	8	9	9	4	5	
	獲嘉	161	92	69	140	80	60	14	8	6	3	2	1	—	—	—	
	延津	162	95	67	105	60	45	10	5	5	22	14	8	—	—	—	
	封邱	68	33	30	26	17	9	5	3	2	12	7	5	1	—	1	
	陽武	37	26	11	24	16	8	3	3	—	6	4	2	1	1	—	
原武	39	20	19	17	9	8	1	1	—	10	6	4	—	—	—		
第五區	溫縣	65	38	27	19	11	8	8	4	4	20	13	7	6	3	3	
	孟縣	458	245	213	115	61	54	73	39	34	32	44	38	—	—	—	
	共計	1420	739	681	802	415	387	81	44	37	149	78	71	32	16	16	
	許昌	103	48	55	58	30	28	5	2	3	9	3	6	—	—	—	
	臨汝	71	40	31	43	24	19	5	4	1	10	5	5	3	2	1	
	開城	170	78	92	155	71	84	5	2	3	6	3	4	—	—	—	
	襄城	482	277	205	236	132	98	20	12	8	66	40	26	—	—	—	
	鄆陵	120	60	60	115	57	58	—	—	—	1	1	—	—	—	—	
	寶豐	84	43	41	41	23	18	3	3	—	22	12	10	—	—	—	
	郊縣	307	149	158	131	62	69	26	13	13	19	9	10	29	14	15	
	魯山	83	44	39	29	16	13	17	8	9	16	6	10	—	—	—	
	共計	2673	1491	1182	1387	812	575	213	118	100	373	203	175	4	3	1	
	第六區	南陽	284	158	126	201	107	94	2	2	—	15	7	8	—	—	—
		葉縣	131	82	49	109	78	31	8	1	7	10	—	10	—	—	—
舞陽		205	118	87	52	31	21	27	16	11	45	25	20	—	—	—	
方城		185	89	96	113	57	61	9	4	5	5	3	2	—	—	—	
泌陽		227	91	136	69	31	38	26	10	16	40	13	28	—	—	—	
唐河		215	116	99	55	30	25	18	10	8	33	20	13	—	—	—	
鄧縣		188	124	64	115	84	31	8	5	3	19	12	7	3	2	1	
淅川		242	136	106	144	76	68	12	8	4	18	11	7	—	—	—	
內鄉		281	151	130	134	73	61	33	20	13	71	37	34	—	—	—	
南召		188	104	84	133	76	62	7	5	2	13	12	6	1	1	—	
鎮平		235	152	83	110	76	34	23	17	11	46	33	13	—	—	—	
新野		157	92	65	87	58	29	24	15	9	23	14	14	—	—	—	
桐柏		135	87	57	55	35	20	11	5	6	30	17	13	—	—	—	
共計		1454	772	682	640	344	296	173	87	86	264	140	124	—	—	—	

(表二)

交通運輸業			公務員			自由職業			人事服務業			無業			未詳		
共計	男	女	共計	男	女	共計	男	女	共計	男	女	共計	男	女	共計	男	女
—	—	—	8	5	3	8	2	1	—	—	—	1	—	1	—	—	—
1	1	—	1	1	—	2	1	1	3	2	1	—	—	—	—	—	—
46	23	23	199	118	78	148	76	72	47	27	20	48	26	22	3	3	—
—	—	—	13	10	3	—	—	—	19	4	5	21	13	8	—	—	—
12	6	6	9	6	3	5	4	1	4	2	2	6	3	3	—	—	—
—	—	—	1	1	—	4	2	2	9	5	4	4	2	2	3	3	—
2	1	1	6	4	2	1	—	1	2	1	1	—	—	—	—	—	—
—	—	—	7	4	3	4	2	2	—	—	—	6	4	2	—	—	—
14	6	8	32	20	12	30	21	9	—	—	—	—	—	—	—	—	—
2	1	1	3	1	2	6	2	4	2	1	1	4	1	3	—	—	—
3	2	1	1	—	1	—	—	—	—	—	—	—	—	—	—	—	—
6	4	2	1	1	—	9	4	5	9	7	2	—	—	—	—	—	—
1	—	1	7	4	3	9	4	5	3	1	2	4	2	2	—	—	—
—	—	—	2	1	1	1	1	—	—	—	—	—	—	—	—	—	—
—	—	—	1	—	1	4	1	3	4	3	1	2	—	2	—	—	—
6	3	3	—	—	—	—	—	—	5	3	2	1	1	—	—	—	—
—	—	—	113	66	47	75	35	40	—	—	—	—	—	—	—	—	—
23	15	13	103	61	42	83	42	41	94	48	46	48	20	24	—	—	—
—	—	—	3	1	2	8	3	5	7	4	3	13	5	8	—	—	—
—	—	—	4	2	2	5	2	3	1	1	—	—	—	—	—	—	—
—	—	—	1	1	—	—	—	—	3	2	1	—	—	—	—	—	—
14	8	6	61	33	28	36	19	17	55	28	27	—	—	—	—	—	—
—	—	—	—	—	—	—	—	—	2	1	1	2	1	1	—	—	—
—	—	—	9	4	5	—	—	—	—	—	—	9	1	8	—	—	—
14	7	7	20	10	10	22	11	11	24	12	12	22	11	11	—	—	—
—	—	—	5	5	—	12	7	5	2	—	2	2	2	—	—	—	—
75	40	35	165	85	80	88	43	45	180	92	88	157	85	72	21	10	11
—	—	—	3	2	1	—	—	—	19	11	8	44	29	15	—	—	—
4	3	1	—	—	—	—	—	—	—	—	—	—	—	—	—	—	—
14	2	12	28	17	11	12	11	1	21	14	7	6	2	4	—	—	—
1	1	—	8	3	5	5	2	3	17	9	8	11	5	6	11	5	6
15	8	7	27	9	18	11	5	6	18	7	11	21	9	12	—	—	—
23	15	8	22	16	6	30	14	16	19	6	13	15	5	10	—	—	—
4	2	2	10	5	5	5	2	3	5	3	2	9	4	5	10	5	5
6	5	1	15	9	6	6	3	3	20	11	9	21	13	8	—	—	—
—	—	—	18	8	10	5	2	3	5	5	—	10	6	4	—	—	—
5	4	1	5	2	3	5	1	4	6	1	5	3	2	1	—	—	—
—	—	—	7	3	4	5	3	2	39	20	19	—	—	—	—	—	—
3	—	3	7	2	5	4	—	—	4	3	1	—	—	—	—	—	—
—	—	—	15	9	6	—	—	—	7	2	5	17	10	7	—	—	—
51	30	21	55	30	25	102	46	56	95	52	43	67	39	24	7	4	3

專員區	縣別	總計			農業			工業			商業			礦業		
		共計	男	女	共計	男	女	共計	男	女	共計	男	女	共計	男	女
第七區	淮陽	193	101	92	122	59	63	2	1	1	21	13	8	—	—	—
	鹿邑	201	101	100	77	39	38	42	22	20	53	26	27	—	—	—
	太康	409	240	169	181	110	74	43	21	22	74	40	34	—	—	—
	西華	165	83	82	98	49	49	12	8	4	33	16	17	—	—	—
	扶溝	328	160	168	83	45	38	57	27	30	54	28	26	—	—	—
	項城	58	33	25	32	18	14	5	3	2	9	5	4	—	—	—
	沈邱	52	25	27	24	11	13	3	2	1	7	3	4	—	—	—
	商水	48	29	19	20	13	7	9	3	6	137	9	4	—	—	—
共計	2039	1037	1002	1140	574	566	67	41	26	236	131	105	—	—	—	
第八區	汝南	777	385	392	389	186	203	33	21	7	103	59	49	—	—	—
	確山	186	96	90	66	31	35	9	5	4	40	21	19	—	—	—
	遂平	69	40	29	24	15	9	6	2	4	14	9	5	—	—	—
	西平	425	211	214	352	173	179	1	1	—	18	11	7	—	—	—
	正陽	102	50	52	27	16	11	8	3	5	19	9	10	—	—	—
	新蔡	214	122	92	158	88	70	5	3	2	21	13	8	—	—	—
	上蔡	266	133	133	124	65	59	10	6	4	16	9	7	—	—	—
	共計	1759	917	842	656	316	340	142	77	65	309	182	127	1	1	—
第九區	潢川	149	71	78	86	38	48	32	18	14	18	10	8	—	—	—
	信陽	223	95	128	148	52	96	5	4	1	32	13	19	—	—	—
	羅山	117	59	58	49	26	23	17	9	8	32	13	19	1	1	—
	光山	224	124	100	—	—	—	—	—	—	—	—	—	—	—	—
	商城	195	116	79	34	14	20	2	—	2	51	51	—	—	—	—
	固始	685	363	322	248	132	116	53	31	22	161	89	72	—	—	—
	息縣	115	60	55	66	39	27	25	12	13	12	4	8	—	—	—
	經扶	51	29	22	25	15	10	8	3	5	3	2	1	—	—	—
共計	3147	1653	1494	2182	1137	1045	309	169	140	342	187	155	44	26	18	
第十區	洛陽	914	504	410	642	352	290	140	81	59	74	41	33	—	—	—
	鞏縣	292	172	120	137	86	51	39	26	13	57	34	23	23	13	10
	偃師	575	288	287	325	161	161	70	33	37	125	64	61	—	—	—
	登封	563	278	285	512	252	260	—	—	—	15	7	8	10	8	3
	伊川	237	124	113	132	69	63	33	17	16	31	16	15	10	5	5
	伊陽	445	227	218	315	155	160	27	12	15	40	25	15	—	—	—
	宜陽	121	60	61	119	59	60	—	—	—	—	—	—	—	—	—
	共計	3074	1597	1477	2182	1137	1045	51	30	21	91	62	29	10	5	5
第十一區	陝縣	415	227	188	366	203	163	6	4	2	12	7	5	—	—	—
	靈寶	125	64	61	97	38	59	—	—	—	28	26	2	—	—	—
	盧氏	91	48	43	67	34	33	4	2	2	7	3	4	1	1	—
	新安	154	83	71	115	61	54	9	5	4	13	8	5	3	2	1
	瀋油	175	100	75	85	48	37	30	18	12	29	17	12	6	2	4
	洛寧	99	66	33	70	48	22	1	—	1	2	1	1	—	—	—
國縣	15	9	6	14	8	6	1	1	—	—	—	—	—	—	—	

註：睢縣、嵩縣、孟津三縣未報，從缺。

(表三)

交通運輸業			公務員			自由職業			人事服務業			無業			未詳		
共計	男	女	共計	男	女	共計	男	女	共計	男	女	共計	男	女	共計	男	女
4	3	1	3	2	1	3	1	2	16	7	9	16	11	5	6	4	2
7	4	3	3	2	1	12	4	8	5	3	2	1	1	—	1	—	1
23	15	8	15	7	8	28	16	12	34	23	11	8	8	—	—	—	—
—	—	—	6	2	4	10	4	6	4	2	2	2	2	—	—	—	—
13	6	7	19	11	8	4	17	24	3	14	17	30	12	18	—	—	—
2	1	1	4	3	1	3	1	2	3	2	1	—	—	—	—	—	—
2	1	1	4	2	2	5	3	2	2	1	1	5	2	3	—	—	—
—	—	—	1	1	—	—	—	—	—	—	—	5	3	2	—	—	—
105	54	51	140	67	73	144	66	78	112	59	53	88	43	45	7	2	5
39	17	22	80	32	48	59	32	27	40	22	18	34	16	18	—	—	—
16	8	8	28	16	12	12	6	6	8	5	3	7	4	3	—	—	—
5	3	2	—	—	—	3	—	3	5	4	1	12	7	5	—	—	—
1	—	1	10	7	3	12	5	7	11	5	6	20	9	11	—	—	—
8	5	3	8	3	5	15	8	7	11	6	5	3	—	3	3	—	3
—	—	—	9	6	3	5	3	2	8	4	4	6	4	2	2	1	1
36	21	15	5	3	2	38	12	26	29	13	16	6	3	3	2	1	1
47	28	19	126	58	68	76	35	41	90	39	51	88	57	31	224	124	100
5	—	5	5	4	1	1	1	—	2	—	2	—	—	—	—	—	—
7	6	1	1	—	1	8	2	6	15	11	4	7	7	—	—	—	—
—	—	—	—	—	—	—	—	—	18	10	8	—	—	—	—	—	—
—	—	—	—	—	—	—	—	—	—	—	—	—	—	—	224	124	100
—	—	—	61	18	43	—	—	—	10	—	10	37	33	4	—	—	—
35	22	13	55	32	23	62	30	32	40	16	24	31	11	20	—	—	—
—	—	—	1	1	—	5	2	3	2	—	2	4	2	2	—	—	—
—	—	—	3	3	—	—	—	—	3	2	1	9	4	5	—	—	—
41	23	18	90	43	47	47	24	23	67	36	31	25	8	17	—	—	—
10	8	2	26	11	15	2	—	2	7	5	2	13	6	7	—	—	—
5	—	5	15	9	6	9	4	5	2	—	2	5	—	5	—	—	—
—	—	—	30	11	16	7	4	3	18	9	9	—	—	—	—	—	—
—	—	—	1	—	1	10	5	5	7	4	3	7	2	5	—	—	—
—	—	—	—	—	—	7	4	3	24	13	11	—	—	—	—	—	—
26	15	11	16	8	8	12	7	5	9	5	4	—	—	—	—	—	—
—	—	—	2	1	1	—	—	—	—	—	—	—	—	—	—	—	—
4	3	1	23	14	9	11	7	4	21	13	8	43	19	24	6	4	2
—	—	—	—	—	—	—	—	—	—	—	—	31	13	18	—	—	—
—	—	—	—	—	—	—	—	—	—	—	—	—	—	—	—	—	—
1	1	—	3	2	1	3	2	1	2	1	1	—	—	—	3	2	1
—	—	—	—	—	—	4	3	1	4	2	2	6	2	4	—	—	—
3	2	1	16	9	7	4	2	2	2	2	—	—	—	—	—	—	—
—	—	—	4	3	1	—	—	—	13	8	5	6	4	2	3	2	1
—	—	—	—	—	—	—	—	—	—	—	—	—	—	—	—	—	—

( 二 十 五 年 )

河南統計月報 第三卷 第九期 各縣出生男女嬰兒父之職業 六六

專員區	縣別	總計			農業			工業			商業			礦業		
		共計	男	女	共計	男	女	共計	男	女	共計	男	女	共計	男	女
總計		23100	12422	10678	13430	7216	6214	1842	996	846	2845	1501	1345	180	86	94
第一區	共計	3085	1675	1410	1807	961	846	257	142	115	354	181	173	43	24	19
	鄭縣	173	100	73	31	18	13	26	12	14	24	14	10	5	3	2
	開封	194	103	91	97	50	47	31	16	15	26	12	14	2	2	—
	禹縣	874	458	416	647	326	321	10	7	3	87	42	45	8	5	3
	尉氏	99	56	43	79	44	35	4	2	2	8	5	3	—	—	—
	通許	182	128	54	125	89	36	11	8	3	10	7	3	—	—	—
	中牟	95	49	46	65	32	33	7	3	4	8	5	3	—	—	—
	洧川	211	121	90	99	58	41	26	15	11	21	13	8	—	—	—
	長葛	68	39	29	82	18	14	17	8	9	12	8	4	1	1	—
	新鄭	542	280	262	328	168	160	42	23	19	39	18	21	—	—	—
	密縣	347	167	180	173	81	92	46	25	21	71	31	40	16	9	7
	滎陽	126	71	55	30	17	13	20	10	10	20	9	11	3	1	2
	廣武	19	11	8	14	7	7	1	1	—	3	2	1	—	—	—
	汜水	155	92	63	87	53	34	16	12	4	25	15	10	8	3	5
共計	2063	1002	1061	1562	765	797	137	71	66	197	76	121	1	1	—	
第二區	商邱	1186	540	646	954	444	510	86	45	41	98	27	71	—	—	—
	杞縣	124	65	59	58	31	27	5	3	2	22	10	12	—	—	—
	永城	95	50	45	63	34	29	3	2	1	11	5	6	—	—	—
	陳留	26	15	11	11	6	5	3	2	1	5	2	3	—	—	—
	蘭封	25	15	10	14	7	7	4	3	1	4	2	2	1	1	—
	考城	68	40	28	42	25	17	8	4	4	16	9	7	—	—	—
	民權	33	22	11	31	21	10	—	—	—	—	—	—	—	—	—
	甯陵	34	19	15	22	13	9	4	1	3	2	2	—	—	—	—
	柘城	63	39	24	54	34	20	3	1	2	3	1	2	—	—	—
	夏邑	358	172	186	279	135	144	17	7	10	29	14	15	—	—	—
共計	1870	1023	847	1282	712	570	156	86	70	220	115	105	19	6	13	
第三區	安陽	58	34	24	40	26	14	2	—	2	6	1	5	—	—	—
	滑縣	211	105	106	178	87	91	2	2	—	7	4	3	—	—	—
	滎縣	76	42	34	58	31	27	7	3	4	10	7	3	—	—	—
	汲縣	96	55	41	59	33	26	18	12	6	8	5	3	—	—	—
	林縣	206	114	92	177	92	85	11	9	2	12	8	4	—	—	—
	武安	282	172	110	172	109	63	21	12	9	51	30	24	7	2	5
	涉縣	255	152	103	148	85	63	36	23	13	41	25	16	—	—	—
	臨漳	136	64	72	49	33	16	27	10	17	20	8	12	7	2	5
	內黃	122	50	72	68	27	41	10	4	6	15	5	10	3	1	2
	湯陰	368	203	165	287	164	123	21	10	11	42	20	22	2	1	1
淇縣	60	32	28	46	25	21	1	1	—	5	2	3	—	—	—	
共計	1802	1021	781	901	516	385	207	114	93	304	170	134	47	23	24	



八月份)

(表一)

交通運輸業			公務員			自由職業			人事服務業			無業			未詳		
共計	男	女	共計	男	女	共計	男	女	共計	男	女	共計	男	女	共計	男	女
52	337	255	1080	573	507	1119	577	542	962	540	422	825	467	358	224	129	95
44	21	23	193	112	81	135	71	64	76	51	25	175	111	64	1	1	—
11	6	5	14	8	6	10	4	6	26	15	11	26	20	6	—	—	—
—	—	—	99	14	8	7	9	4	1	1	—	8	5	3	—	—	—
8	6	2	43	25	18	23	15	8	17	12	5	31	20	11	—	—	—
—	—	—	2	1	1	6	4	2	—	—	—	—	—	—	—	—	—
—	—	—	15	10	5	13	9	4	5	3	2	3	2	1	—	—	—
1	—	1	9	5	4	3	2	1	2	2	—	—	—	—	—	—	—
17	6	11	28	18	10	20	11	9	—	—	—	—	—	—	—	—	—
—	—	—	5	4	1	1	—	1	—	—	—	—	—	—	—	—	—
—	—	—	25	11	14	20	8	12	7	6	1	81	46	35	—	—	—
—	—	—	15	7	8	21	11	10	—	—	—	5	3	2	—	—	—
2	1	1	9	5	4	7	4	3	13	8	5	21	15	6	1	1	—
—	—	—	1	1	—	—	—	—	—	—	—	—	—	—	—	—	—
5	2	3	5	3	2	4	—	4	5	4	1	—	—	—	—	—	—
29	24	5	32	10	22	56	32	24	20	8	12	19	9	10	10	6	4
16	14	2	10	—	10	17	10	7	5	—	5	—	—	—	—	—	—
4	4	—	6	2	4	4	2	2	7	4	3	8	3	5	10	6	4
5	3	2	3	1	2	4	2	2	3	2	1	3	1	2	—	—	—
3	2	1	2	1	1	1	1	—	1	1	—	—	—	—	—	—	—
—	—	—	1	1	—	—	—	—	—	—	—	1	1	—	—	—	—
—	—	—	1	1	—	1	1	—	—	—	—	—	—	—	—	—	—
—	—	—	—	—	—	—	—	—	—	—	—	2	1	1	—	—	—
1	1	—	1	—	1	—	—	—	1	—	1	3	2	1	—	—	—
—	—	—	2	2	—	1	1	—	—	—	—	—	—	—	—	—	—
—	—	—	6	2	4	22	12	10	3	1	2	2	1	1	—	—	—
—	—	—	—	—	—	6	3	3	—	—	—	—	—	—	—	—	—
16	5	11	69	41	28	51	27	24	31	16	15	26	15	11	—	—	—
—	—	—	—	—	—	4	2	2	—	—	—	6	5	1	—	—	—
1	—	1	5	5	—	5	3	2	6	1	5	7	3	4	—	—	—
—	—	—	—	—	—	1	1	—	—	—	—	—	—	—	—	—	—
—	—	—	5	3	2	4	1	3	—	—	—	2	1	1	—	—	—
—	—	—	2	2	—	—	—	—	—	—	—	4	3	1	—	—	—
—	—	—	10	9	1	9	5	4	6	5	4	—	—	—	—	—	—
—	—	—	13	8	5	10	6	4	4	3	1	3	2	1	—	—	—
7	2	5	16	5	11	6	2	4	4	2	2	—	—	—	—	—	—
7	2	5	6	4	2	7	5	2	2	1	1	4	1	3	—	—	—
—	—	—	11	5	6	3	2	1	2	1	1	—	—	—	—	—	—
1	1	—	1	—	1	3	—	2	4	3	1	—	—	—	—	—	—
41	28	13	102	56	46	83	48	35	65	29	26	57	34	23	5	3	2

河南統計月報

第三卷

第九期

各縣出生男女嬰兒父之職業

六七

專員區	縣別	總計			農業			工業			商業			礦業		
		共計	男	女	共計	男	女	共計	男	女	共計	男	女	共計	男	女
第四區	新鄉	67	33	34	31	14	17	11	6	5	7	4	3	—	—	—
	輝縣	121	70	51	32	21	11	23	12	8	24	17	7	11	5	6
	沁陽	183	109	74	111	67	44	18	12	6	15	8	7	—	—	—
	濟源	74	52	22	37	28	9	8	5	3	14	10	4	3	2	1
	博愛	52	32	20	22	12	10	10	6	4	11	8	3	—	—	—
	武陟	291	166	125	144	82	62	30	16	14	60	29	31	9	4	5
	修武	74	41	33	26	17	9	12	7	5	15	7	8	8	3	5
	獲嘉	164	92	72	147	80	67	5	3	2	2	2	—	—	—	—
	延津	161	87	74	97	52	45	28	15	13	22	11	11	—	—	—
	封邱	67	34	33	32	20	12	3	1	2	10	5	5	—	—	—
	陽武	125	64	61	56	30	26	18	7	11	16	8	8	7	4	3
	原武	40	26	14	13	9	4	7	4	3	10	6	4	2	—	2
	滎縣	81	47	34	27	13	14	7	4	3	21	10	11	7	5	2
孟縣	302	172	130	126	71	55	30	16	14	77	45	32	—	—	—	
共計	1595	818	777	866	428	438	99	52	47	218	120	98	20	9	11	
第五區	許昌	152	69	83	76	29	47	3	2	1	32	17	15	—	—	—
	臨汝	69	35	34	45	23	22	5	3	2	9	4	5	2	—	2
	郟城	304	141	163	248	113	135	12	8	4	33	15	18	—	—	—
	襄城	421	242	179	181	97	84	15	9	6	74	45	29	—	—	—
	郟陵	120	58	62	114	55	59	1	1	—	2	1	1	—	—	—
	臨潁	34	16	18	17	6	11	2	—	2	4	3	1	—	—	—
	寶豐	69	41	28	36	25	11	15	6	9	3	3	—	—	—	—
	鄭縣	345	176	169	113	61	52	31	16	15	45	25	20	18	9	9
魯山	81	40	41	36	19	17	15	7	8	16	7	9	—	—	—	
共計	260	1456	1145	1421	807	614	171	100	71	312	171	141	8	4	4	
第六區	南陽	180	101	79	120	76	53	3	1	2	5	3	2	—	—	—
	葉縣	139	76	63	138	75	63	—	—	—	—	—	—	—	—	—
	舞陽	192	127	65	71	44	27	16	11	5	38	21	17	—	—	—
	方城	243	129	114	152	80	72	13	5	8	6	2	4	—	—	—
	泌陽	165	71	94	53	24	29	18	10	8	41	18	23	—	—	—
	唐河	253	145	108	66	39	27	24	15	9	38	26	12	—	—	—
	鄧縣	148	87	61	82	51	28	6	3	3	12	7	5	1	1	—
	淅川	367	198	169	220	119	101	17	10	7	28	15	13	4	1	3
	內鄉	189	104	85	91	51	40	—	—	—	38	20	18	—	—	—
	南召	211	113	98	156	82	74	7	5	2	16	11	5	3	2	1
	鎮平	257	152	105	127	81	46	35	23	12	48	26	22	—	—	—
新野	125	78	47	79	49	30	19	12	7	13	9	4	—	—	—	
桐柏	132	70	62	57	33	24	13	5	8	29	13	16	—	—	—	
共計	1208	627	581	533	278	255	113	64	55	194	95	99	—	—	—	
第七區	淮陽	168	87	81	116	64	52	2	—	2	12	4	8	—	—	—

(表二)

交通運輸業			公務員			自由職業			人事服務業			無業			未詳		
共計	男	女	共計	男	女	共計	男	女	共計	男	女	共計	男	女	共計	男	女
—	—	—	4	2	2	—	—	—	—	—	—	14	7	7	—	—	—
7	3	4	5	1	4	8	6	2	8	3	5	6	2	4	—	—	—
—	—	—	4	4	—	6	3	3	15	6	9	12	7	5	2	2	—
1	—	1	3	2	1	6	3	3	2	2	—	—	—	—	—	—	—
—	—	—	2	1	1	—	—	—	4	2	2	3	3	—	—	—	—
10	8	2	36	16	10	6	5	1	6	6	—	—	—	—	—	—	—
1	—	1	1	—	1	4	3	1	1	—	1	6	4	2	—	—	—
4	4	—	3	2	1	1	—	1	1	—	1	1	1	—	—	—	—
—	—	—	13	5	8	1	—	1	—	—	—	—	—	—	—	—	—
2	1	1	6	2	4	8	4	4	3	—	3	3	1	2	—	—	—
6	4	2	5	2	3	3	2	1	6	4	2	5	2	3	3	1	2
—	—	—	—	—	—	1	1	—	3	2	1	4	4	—	—	—	—
10	8	2	—	—	—	—	—	—	6	4	2	3	3	—	—	—	—
—	—	—	30	19	11	39	21	18	—	—	—	—	—	—	—	—	—
55	33	22	96	51	45	80	38	42	97	55	42	59	31	28	5	1	4
—	—	—	5	3	2	9	4	5	14	7	7	13	7	6	—	—	—
—	—	—	4	2	2	3	2	1	1	1	—	—	—	—	—	—	—
—	—	—	2	1	1	3	1	2	6	3	3	—	—	—	—	—	—
20	16	4	57	32	25	23	13	10	51	30	21	—	—	—	—	—	—
—	—	—	1	1	—	—	—	—	1	—	1	1	—	1	—	—	—
—	—	—	1	1	—	1	1	—	4	4	—	—	—	—	5	1	4
—	—	—	—	—	—	—	—	—	—	—	—	15	7	8	—	—	—
35	17	18	23	9	14	34	14	20	29	10	10	26	15	11	—	—	—
—	—	—	3	2	1	7	3	4	—	—	—	4	2	2	—	—	—
73	49	24	159	94	65	142	67	75	147	74	73	149	74	66	28	16	12
—	—	—	1	1	—	—	—	—	14	8	6	28	12	16	—	—	—
—	—	—	1	1	—	—	—	—	—	—	—	—	—	—	—	—	—
8	8	—	25	17	8	14	12	2	13	9	4	7	5	2	—	—	—
1	—	1	12	5	7	16	7	9	19	11	8	12	8	4	12	11	1
5	1	4	14	6	8	21	6	15	7	4	3	6	2	4	—	—	—
29	20	9	22	17	5	32	15	17	22	7	15	20	6	14	—	—	—
3	2	1	10	5	5	5	3	2	4	2	2	9	5	4	16	5	11
13	8	5	24	12	12	15	6	9	21	11	10	25	16	9	—	—	—
—	—	—	23	15	8	13	7	6	8	4	4	13	7	6	—	—	—
5	3	2	7	5	2	7	4	3	2	1	1	3	5	2	—	—	—
—	—	—	5	4	1	7	2	5	35	16	19	—	—	—	—	—	—
3	3	—	4	—	4	4	3	1	2	1	1	1	1	—	—	—	—
6	4	2	11	6	5	5	2	3	—	—	—	11	7	4	—	—	—
45	26	19	56	27	29	94	53	41	88	44	44	72	38	34	7	2	5
2	2	—	4	3	1	3	1	2	12	5	7	14	8	6	3	—	3

專員區	縣別	總計			農業			工業			商業			礦業		
		共計	男	女	共計	男	女	共計	男	女	共計	男	女	共計	男	女
第七區	臨潁	224	111	113	84	42	42	29	15	14	47	21	26	—	—	—
	太康	221	120	101	121	57	64	12	10	2	40	24	16	—	—	—
	西華	122	58	64	71	33	38	10	4	6	25	13	12	—	—	—
	扶溝	248	114	134	65	31	34	27	12	15	42	20	22	—	—	—
	明倫	21	8	13	17	9	8	11	6	5	—	—	—	—	—	—
	許昌	22	28	22	19	10	9	2	2	—	5	2	3	—	—	—
第八區	共計	222	111	111	110	52	58	122	50	72	141	110	—	—	—	—
	汝南	115	57	58	54	25	29	47	19	28	28	13	—	—	—	—
	舞陽	228	124	104	88	41	47	47	22	25	25	19	—	—	—	—
	遂平	40	18	22	14	—	—	10	—	—	—	—	—	—	—	—
	西平	229	121	108	128	58	70	1	1	—	2	5	—	—	—	—
	下蔡	122	54	68	28	13	15	2	2	—	12	11	—	—	—	—
	新蔡	122	58	64	22	11	11	—	—	—	10	11	—	—	—	—
第九區	共計	225	122	103	22	10	12	22	10	12	22	11	11	—	—	—
	汝州	121	57	64	22	10	12	—	—	—	2	2	—	—	—	—
	信陽	225	112	113	12	6	6	22	10	12	22	11	—	—	—	—
	羅山	121	57	64	—	—	—	—	—	—	—	—	—	—	—	—
	光山	121	57	64	—	—	—	—	—	—	—	—	—	—	—	—
	遂寧	22	11	11	—	—	—	—	—	—	—	—	—	—	—	—
	息縣	22	11	11	—	—	—	—	—	—	—	—	—	—	—	—
第十區	共計	222	111	111	111	52	59	22	10	12	12	11	11	—	—	—
	汝南	221	110	111	110	50	60	12	5	7	12	11	—	—	—	—
	遂平	222	111	111	111	52	59	22	10	12	12	11	—	—	—	—
	西平	222	111	111	111	52	59	22	10	12	12	11	—	—	—	—
	下蔡	222	111	111	111	52	59	22	10	12	12	11	—	—	—	—
	新蔡	222	111	111	111	52	59	22	10	12	12	11	—	—	—	—
第十一區	共計	222	111	111	111	52	59	22	10	12	12	11	—	—	—	—
	遂平	222	111	111	111	52	59	22	10	12	12	11	—	—	—	—
	西平	222	111	111	111	52	59	22	10	12	12	11	—	—	—	—
	下蔡	222	111	111	111	52	59	22	10	12	12	11	—	—	—	—
	新蔡	222	111	111	111	52	59	22	10	12	12	11	—	—	—	—

說明：此表係根據各縣出生男女嬰兒之職業統計表編製。

(表三)

交通運輸業			公務員			自由職業			人事服務業			無業			未詳		
共計	男	女	共計	男	女	共計	男	女	共計	男	女	共計	男	女	共計	男	女
14	8	6	7	3	4	22	11	11	11	5	6	7	3	4	—	—	—
13	9	4	6	3	3	20	17	3	34	23	11	17	9	8	—	—	—
—	—	—	7	3	4	1	1	—	1	—	1	7	4	3	—	—	—
9	4	5	23	11	12	31	14	17	25	10	15	13	6	7	—	—	—
5	2	3	4	2	2	7	4	3	—	—	—	—	—	—	—	—	—
2	1	1	3	1	2	7	4	3	2	1	1	9	5	4	—	—	—
—	—	—	2	1	1	3	1	2	—	—	—	5	3	2	4	2	2
103	54	49	158	74	84	233	133	100	200	120	71	141	91	50	8	5	3
22	17	5	111	40	71	115	64	51	105	66	39	84	56	28	—	—	—
17	9	8	21	11	10	32	20	12	14	8	6	11	6	5	—	—	—
3	—	3	—	—	—	5	—	5	2	2	—	7	3	4	—	—	—
3	1	2	8	3	5	12	7	5	14	6	8	15	9	6	—	—	—
—	—	—	5	2	3	16	8	8	12	7	5	2	2	—	1	—	1
—	—	—	2	6	3	3	2	1	4	3	1	3	2	1	2	1	1
58	27	31	4	3	1	50	22	28	49	37	12	19	13	6	5	4	1
144	70	74	121	61	60	152	84	68	151	81	70	62	32	30	160	95	65
—	—	—	—	—	—	4	3	1	3	2	1	1	—	1	—	—	—
96	42	54	23	12	11	60	27	33	101	57	44	6	—	6	—	—	—
—	—	—	11	10	1	—	—	—	—	—	—	12	9	3	160	95	65
—	—	—	20	8	12	25	—	25	—	—	—	—	—	—	—	—	—
42	24	18	51	30	21	52	31	21	36	14	22	30	19	11	—	—	—
5	3	2	1	—	1	6	1	5	4	3	1	5	2	3	—	—	—
1	1	—	5	4	1	12	10	2	7	5	2	15	9	6	—	—	—
41	20	21	17	27	44	23	27	22	70	28	42	14	5	9	—	—	—
2	2	—	23	14	9	3	20	13	3	20	3	7	5	2	—	—	—
6	4	2	12	6	6	9	5	4	3	12	1	—	—	—	—	—	—
10	6	4	1	1	—	2	2	—	13	4	9	—	—	—	—	—	—
—	—	—	—	—	—	5	2	3	25	13	12	—	—	—	—	—	—
23	11	12	11	—	—	17	—	17	11	6	5	—	—	—	—	—	—
—	—	—	—	—	—	—	—	—	—	—	—	—	—	—	—	—	—
1	1	—	17	9	8	23	17	15	21	14	7	23	24	19	—	—	—
—	—	—	—	—	—	17	3	14	—	—	—	33	19	14	—	—	—
—	—	—	4	3	1	2	2	1	1	1	—	—	—	—	—	—	—
—	—	—	—	—	—	6	5	1	—	—	—	5	2	3	—	—	—
1	1	—	11	5	6	—	2	10	1	1	—	2	—	2	—	—	—
—	—	—	2	1	1	—	—	—	19	12	7	3	3	5	—	—	—
—	—	—	—	—	—	10	6	4	—	—	—	—	—	—	—	—	—

(二十五年)

專員區	縣別	總計			農業			工業			商業			礦業		
		共計	男	女	共計	男	女	共計	男	女	共計	男	女	共計	男	女
總計		29855	12374	10481	1325	7212	5993	1931	1075	876	2859	1501	1358	239	135	104
第一區	共計	2357	1415	1172	1334	819	685	216	118	98	308	157	151	50	25	25
	魏縣	172	97	75	30	18	12	16	7	9	36	21	15	—	—	—
	開封	184	97	87	93	48	45	29	13	16	24	15	9	—	—	—
	汝縣	586	291	295	482	239	243	6	2	—	60	31	29	5	2	8
	尉氏	114	66	48	108	65	43	2	—	2	3	1	2	—	—	—
	通許	153	106	47	112	79	33	6	4	2	11	7	4	—	—	—
	中牟	123	63	6	75	40	35	14	9	5	16	6	10	—	—	—
	汴川	230	136	94	107	62	45	38	26	12	29	11	18	—	—	—
	長葛	64	47	17	26	20	6	17	13	4	10	6	4	1	—	1
	新鄭	372	202	170	212	123	89	26	14	12	24	11	13	—	—	—
	密縣	240	122	118	131	73	58	25	8	17	31	14	20	20	9	11
	陽武	96	50	46	27	14	13	17	8	9	17	7	10	1	1	—
	尉武	41	24	17	34	19	15	1	1	—	4	2	2	—	—	—
	汜水	212	114	98	97	49	48	20	13	7	40	25	15	23	13	10
第二區	共計	1905	1001	904	1253	637	616	187	113	74	218	143	105	1	1	—
	中邱	1008	514	494	620	289	331	138	87	51	138	88	50	—	—	—
	杞縣	107	62	45	59	37	22	4	3	1	23	11	12	—	—	—
	永城	101	56	45	67	36	31	3	2	1	12	6	6	—	—	—
	陳留	36	17	19	18	8	10	3	2	1	6	3	3	—	—	—
	新封	37	21	16	27	14	13	2	1	1	4	3	1	—	—	—
	考城	77	43	34	46	26	20	6	4	2	20	10	10	1	1	—
	民權	45	24	21	41	23	21	—	—	—	1	1	—	—	—	—
	寧陵	68	39	29	33	24	9	8	3	5	13	5	8	—	—	—
	柘城	86	49	37	61	34	27	10	5	5	11	7	4	—	—	—
	夏邑	277	146	131	234	121	113	10	5	5	14	7	7	—	—	—
	虞城	51	30	21	44	25	19	3	1	2	6	2	4	—	—	—
第三區	共計	1699	930	769	1178	610	508	142	82	60	218	111	107	15	8	7
	安陽	101	51	50	62	36	26	8	3	5	13	6	7	2	1	1
	滑縣	225	105	120	179	84	95	5	3	2	14	6	8	—	—	—
	濬縣	81	48	33	54	32	22	9	7	2	15	8	7	—	—	—
	淇縣	107	57	50	79	43	36	8	5	3	11	6	5	—	—	—
	林縣	182	103	79	141	86	63	13	8	5	11	7	4	—	—	—
	武安	339	177	162	183	112	71	29	14	15	87	49	45	13	7	6
	淇縣	152	103	49	85	65	20	32	20	12	23	14	9	—	—	—
	臨漳	77	36	41	45	37	8	16	9	7	4	3	1	—	—	—
	內黃	100	45	55	61	26	35	6	3	3	12	6	6	—	—	—
第四區	共計	2215	1237	978	1118	629	489	259	153	106	345	188	157	71	44	27

河南統計月報 第三卷 第九期 各縣出生男女嬰兒之職業 七二

九月份)

(表一)

交通運輸業			公務員			自由職業			人事服務業			無業			未詳		
共計	男	女	共計	男	女	共計	男	女	共計	男	女	共計	男	女	共計	男	女
551	294	257	1085	587	498	1067	565	502	992	501	491	639	346	293	217	138	109
46	25	21	133	72	61	107	59	48	39	19	20	149	87	61	6	4	2
14	5	9	14	6	8	10	7	3	10	4	6	37	26	11	5	3	2
—	—	—	20	12	8	12	6	6	—	—	—	6	3	3	—	—	—
3	1	2	9	4	5	9	5	4	6	3	3	7	4	3	—	—	—
—	—	—	1	—	1	—	—	—	—	—	—	—	—	—	—	—	—
—	—	—	7	5	2	9	6	3	5	3	2	3	2	1	—	—	—
1	—	1	16	7	9	—	—	—	—	—	—	—	—	—	1	1	—
18	12	6	20	15	5	18	10	8	—	—	—	—	—	—	—	—	—
1	1	—	6	5	1	3	2	1	—	—	—	—	—	—	—	—	—
1	1	—	16	6	10	22	8	14	—	—	—	71	39	32	—	—	—
—	—	—	10	6	4	13	8	5	—	—	—	7	4	3	—	—	—
1	1	—	5	2	3	5	3	2	9	5	4	14	9	5	—	—	—
—	—	—	1	1	—	—	—	—	1	1	—	—	—	—	—	—	—
7	4	3	8	3	5	6	4	2	3	3	5	3	—	3	—	—	—
48	24	24	62	32	30	47	30	17	38	10	28	16	9	7	5	2	3
29	18	16	35	19	16	22	14	8	26	4	22	—	—	—	—	—	—
4	2	2	2	2	—	4	1	3	—	—	—	6	4	2	5	2	3
7	4	3	4	2	2	4	3	1	4	2	2	3	1	2	—	—	—
3	1	2	2	1	1	3	1	2	1	1	—	—	—	—	—	—	—
—	—	—	3	2	1	1	1	—	—	—	—	—	—	—	—	—	—
—	—	—	1	1	—	3	1	2	—	—	—	—	—	—	—	—	—
—	—	—	1	—	1	—	—	—	—	—	—	—	—	—	—	—	—
3	2	1	3	—	3	2	2	—	1	—	1	5	3	2	—	—	—
2	2	—	2	1	1	—	—	—	—	—	—	—	—	—	—	—	—
—	—	—	6	3	3	8	7	1	3	2	1	2	1	1	—	—	—
—	—	—	3	1	2	—	—	—	3	1	2	—	—	—	—	—	—
12	3	9	49	21	28	37	15	22	22	7	15	21	12	9	5	1	4
2	—	2	4	3	1	5	1	4	—	—	—	—	—	—	5	1	4
4	—	4	5	2	3	1	1	—	3	—	3	14	9	5	—	—	—
—	—	—	—	—	—	3	1	2	—	—	—	—	—	—	—	—	—
—	—	—	3	1	2	6	2	4	—	—	—	—	—	—	—	—	—
—	—	—	—	—	—	1	—	1	—	—	—	3	2	1	—	—	—
—	—	—	13	1	12	2	1	1	10	2	8	—	—	—	—	—	—
—	—	—	6	4	2	3	2	1	1	1	—	2	—	2	—	—	—
—	—	—	7	4	3	5	3	2	—	—	—	—	—	—	—	—	—
4	2	2	7	3	4	7	3	4	1	1	—	2	1	1	—	—	—
—	—	—	2	2	—	1	—	1	3	1	2	—	—	—	—	—	—
2	1	1	2	1	1	3	1	2	4	2	2	—	—	—	—	—	—
83	46	37	134	66	68	102	60	42	61	23	38	39	27	12	3	1	2

河南統計月報 第三卷 第九期 各縣出生男女嬰兒父之職業

專員區	縣別	總計			農業			工業			商業			礦業		
		共計	男	女	共計	男	女	共計	男	女	共計	男	女	共計	男	女
第四區	新鄉	36	23	13	18	11	7	9	6	3	6	4	2	—	—	—
	輝縣	152	95	57	49	22	17	23	13	10	17	11	6	23	15	8
	沁陽	133	74	59	78	46	32	8	4	4	16	7	9	—	—	—
	濟源	81	48	33	37	23	14	7	4	3	16	11	5	5	3	2
	博愛	69	37	32	26	15	11	10	5	5	14	6	8	—	—	—
	武陟	374	201	146	162	91	71	42	28	14	58	31	27	23	14	9
	修武	83	47	36	35	21	14	8	4	4	16	10	6	10	5	5
	獲嘉	231	123	108	177	88	89	17	14	3	13	6	7	—	—	—
	延津	240	120	120	164	88	76	22	10	12	24	11	13	—	—	—
	封邱	93	65	28	61	46	15	4	3	1	8	7	1	—	—	—
	陽武	181	98	83	107	59	48	36	18	18	26	14	12	—	—	—
	原武	43	24	19	21	12	9	2	1	1	7	5	2	—	—	—
	第五區	溫縣	194	103	91	56	29	27	29	14	15	45	22	23	16	7
孟縣		332	179	153	127	68	59	42	29	13	79	43	36	—	—	—
第五區	共計	2035	1007	1028	1010	489	521	138	60	78	271	128	143	42	20	22
	許昌	236	99	137	121	54	67	19	8	11	53	21	32	—	—	—
	臨汝	101	53	48	59	30	29	8	3	5	13	8	5	3	2	1
	郟城	283	127	156	222	97	125	22	13	9	23	8	15	—	—	—
	襄城	711	384	327	284	146	138	37	15	22	102	53	49	—	—	—
	鄆陵	107	49	58	100	46	54	1	—	1	1	—	1	—	—	—
	臨潁	37	20	17	29	13	16	—	—	—	1	1	—	—	—	—
	寶豐	68	37	31	21	12	9	13	7	6	15	9	6	—	—	—
第六區	郟縣	416	202	214	139	73	66	27	10	17	52	22	30	39	18	21
	魯山	76	36	40	35	18	17	11	4	7	11	6	5	—	—	—
第六區	共計	2390	1345	1045	1310	741	569	190	115	75	271	158	113	5	1	4
	南陽	180	93	87	124	63	61	10	7	3	13	8	5	—	—	—
	葉縣	146	83	63	137	81	56	4	—	4	5	2	3	—	—	—
	舞陽	168	97	71	58	34	24	22	17	5	20	12	8	—	—	—
	方城	53	30	23	34	19	15	2	—	2	4	3	1	1	1	—
	泌陽	214	110	103	99	50	49	22	12	10	40	23	17	—	—	—
	唐河	280	159	121	69	40	29	28	18	10	39	27	12	—	—	—
	鄧縣	183	119	64	110	79	31	4	3	1	16	7	9	1	—	1
	淅川	302	163	134	198	110	88	8	5	3	14	8	6	1	—	1
	內鄉	211	110	101	95	52	43	39	20	19	28	12	16	—	—	—
	南召	222	109	113	162	77	85	8	5	3	21	11	10	2	—	2
	鎮平	170	113	57	69	48	21	27	18	9	28	17	11	—	—	—
	新野	129	76	53	96	56	40	7	4	3	15	10	5	—	—	—
桐柏	132	77	55	59	32	27	9	6	3	28	18	10	—	—	—	
第七區	共計	1338	727	611	681	371	310	140	75	65	212	113	99	—	—	—
	淮陽	177	93	84	143	71	63	2	2	—	12	7	5	—	—	—



(表二)

交通運輸業			公務員			自由職業			人事服務業			無業			未詳		
共計	男	女	共計	男	女	共計	男	女	共計	男	女	共計	男	女	共計	男	女
—	—	—	—	—	—	—	—	—	—	—	—	3	2	1	—	—	—
15	8	7	10	5	5	6	3	3	3	2	1	6	6	—	—	—	
2	2	—	4	3	1	3	3	—	13	5	8	6	3	3	3	1	2
4	2	2	3	1	2	4	2	2	4	2	2	1	—	1	—	—	
—	—	—	5	3	2	4	2	2	6	3	3	4	3	1	—	—	
11	6	5	32	21	11	15	9	6	3	—	3	1	1	—	—	—	
—	—	—	7	4	3	6	3	3	1	—	1	—	—	—	—	—	
13	8	5	9	5	4	2	2	—	—	—	—	—	—	—	—	—	
3	1	2	6	2	4	15	7	8	6	1	5	—	—	—	—	—	
3	1	2	6	3	3	7	4	3	3	—	3	1	1	—	—	—	
—	—	—	5	3	2	2	1	1	1	1	—	4	2	2	—	—	
—	—	—	1	—	1	3	3	—	4	—	4	5	3	2	—	—	
32	18	14	—	—	—	—	—	—	17	9	8	5	4	1	—	—	
—	—	—	46	16	30	35	21	14	—	—	—	3	2	1	—	—	
52	32	20	159	85	74	122	69	53	184	99	85	57	25	32	—	—	
—	—	—	7	2	5	7	3	4	15	7	8	14	4	10	—	—	
—	—	—	5	3	2	8	4	4	5	3	2	—	—	—	—	—	
—	—	—	2	2	—	—	—	—	9	5	4	5	2	3	—	—	
30	21	9	98	53	40	49	31	18	111	60	51	—	—	—	—	—	
1	1	—	—	—	—	—	—	—	2	1	1	2	1	1	—	—	
—	—	—	1	—	1	2	2	—	4	4	—	—	—	—	—	—	
—	—	—	5	2	3	5	3	2	—	—	—	9	4	5	—	—	
21	10	11	35	15	20	43	24	19	37	18	19	23	12	11	—	—	
—	—	—	6	3	3	8	2	6	1	1	—	4	2	2	—	—	
79	45	34	124	76	48	129	64	65	144	78	66	118	55	63	20	12	8
—	—	—	6	4	2	—	—	—	—	—	—	27	11	16	—	—	
—	—	—	—	—	—	—	—	—	—	—	—	—	—	—	—	—	
12	5	7	11	9	2	18	8	10	20	11	9	7	1	6	—	—	
—	—	—	4	2	2	1	1	—	3	2	1	3	2	1	—	—	
13	6	7	23	10	13	7	4	3	5	3	2	5	3	2	—	—	
32	23	9	26	18	8	37	18	19	25	7	18	24	8	16	—	—	
3	1	2	10	6	4	4	2	2	5	3	2	11	6	5	19	12	7
6	4	2	13	6	7	9	3	6	30	18	12	23	14	9	—	—	
—	—	—	—	—	—	35	18	17	8	5	3	6	3	3	—	—	
5	3	2	6	3	3	5	4	1	5	1	4	8	5	3	—	—	
—	—	—	11	3	3	4	2	2	31	20	11	—	—	—	—	—	
—	—	—	2	1	1	3	1	2	2	2	—	4	2	2	—	—	
8	3	5	12	9	3	6	3	3	10	6	4	—	—	—	—	—	
37	20	17	71	39	32	74	47	37	66	36	30	53	30	23	4	2	2
1	1	—	3	1	2	2	—	2	12	5	7	10	6	4	1	—	1

專員區	縣別	總計			農業			工業			商業			礦業		
		共計	男	女	共計	男	女	共計	男	女	共計	男	女	共計	男	女
第七區	鹿邑	216	108	108	85	38	47	21	11	10	50	23	27	—	—	—
	太康	426	266	160	233	146	87	48	32	16	52	32	20	—	—	—
	西華	151	80	71	96	49	47	6	3	3	28	14	14	—	—	—
	扶溝	219	105	114	71	34	37	44	20	24	39	21	18	—	—	—
	項城	39	19	20	15	7	8	5	2	3	7	3	4	—	—	—
	沈邱	34	18	16	13	7	6	3	2	1	5	3	2	—	—	—
	商水	76	38	38	34	19	15	11	3	8	19	10	9	—	—	—
共計	2481	1373	1108	1487	837	650	94	55	39	171	86	85	—	—	—	
第八區	汝南	1371	762	609	932	507	425	40	26	14	52	29	23	—	—	—
	確山	193	104	89	84	47	37	15	8	7	42	17	25	—	—	—
	遂平	27	16	11	12	8	4	3	2	1	4	3	1	—	—	—
	西平	231	140	91	182	111	71	1	1	—	5	3	2	—	—	—
	正陽	125	57	68	60	31	29	11	5	6	16	9	7	—	—	—
	新蔡	151	83	68	97	59	38	3	1	2	21	9	12	—	—	—
	上蔡	383	211	172	120	74	46	21	12	9	31	16	15	—	—	—
共計	1675	896	779	582	314	268	167	90	77	295	150	145	4	3	1	
第九區	潢川	130	69	61	63	38	25	29	19	10	23	5	23	—	—	—
	信陽	203	112	91	74	46	28	22	9	13	38	21	17	3	2	1
	羅山	123	66	57	53	28	25	27	11	16	31	19	12	1	1	—
	光山	178	104	74	—	—	—	—	—	—	—	—	—	—	—	—
	商城	29	11	18	13	5	8	—	—	—	5	2	3	—	—	—
	固始	835	441	394	304	156	148	64	35	29	176	98	78	—	—	—
	息縣	68	37	31	29	17	12	13	9	4	10	3	7	—	—	—
	經扶	109	56	53	46	24	22	12	7	5	7	2	5	—	—	—
共計	3317	1775	1542	2221	1229	992	377	188	189	378	186	192	28	17	11	
第十區	洛陽	1130	586	544	800	441	359	190	83	107	86	42	44	—	—	—
	鞏縣	376	201	175	198	107	91	24	13	11	106	57	49	8	5	3
	偃師	454	249	205	231	139	92	77	42	35	96	42	54	—	—	—
	登封	544	312	232	496	281	215	2	2	—	12	7	5	3	3	—
	伊川	286	147	139	160	82	78	35	18	17	37	19	18	17	9	8
	伊陽	420	220	200	231	120	111	49	30	19	40	19	21	—	—	—
	宜陽	107	60	47	105	59	46	—	—	—	1	—	1	—	—	—
共計	1213	668	545	851	466	385	41	26	15	142	81	61	23	16	7	
第十一區	陝縣	355	177	178	248	121	127	—	—	—	62	33	29	—	—	—
	靈寶	167	82	85	141	67	74	—	—	—	22	11	11	—	—	—
	盧氏	124	64	60	80	42	38	6	4	2	14	8	6	—	—	—
	新安	129	76	53	86	49	37	11	8	3	10	6	4	9	7	2
	瀋池	224	150	74	140	96	44	23	13	10	27	19	8	14	9	5
	洛寧	196	107	89	142	82	60	1	1	—	3	1	2	—	—	—
閩鄉	18	12	6	14	9	5	—	—	—	4	3	1	—	—	—	

確縣、嵩縣、孟津三縣未報從缺。

(表三)

交通運輸業			公務員			自由職業			人事服務業			無業			未詳		
共計	男	女	共計	男	女	共計	男	女	共計	男	女	共計	男	女	共計	男	女
15	8	7	8	5	3	19	10	9	12	8	4	6	5	1	—	—	—
12	7	5	21	10	11	27	19	8	23	14	9	10	6	4	—	—	—
—	—	—	11	7	4	4	2	2	1	1	—	5	4	1	—	—	—
5	3	2	19	10	9	15	7	8	15	6	9	11	4	7	—	—	—
3	1	2	6	4	2	3	2	1	—	—	—	—	—	—	—	—	—
1	—	1	2	1	1	3	1	2	3	2	1	4	2	2	—	—	—
—	—	—	1	1	—	1	—	1	—	—	—	7	3	4	3	2	1
68	34	34	131	70	61	210	106	104	201	118	83	100	57	43	19	10	9
14	7	7	87	43	44	103	53	50	111	73	38	32	24	8	—	—	—
13	8	5	16	11	5	13	8	5	7	4	3	3	1	2	—	—	—
—	—	—	—	—	—	1	1	—	—	—	—	7	2	5	—	—	—
1	—	1	7	4	3	5	2	3	5	3	2	18	11	7	7	5	2
—	—	—	5	3	2	12	4	8	13	3	10	7	2	5	1	—	1
—	—	—	13	7	6	4	2	2	4	3	1	5	1	4	4	1	3
40	19	21	3	2	1	72	36	36	61	32	29	28	16	12	7	4	3
64	41	23	88	52	36	116	59	57	112	51	61	64	32	32	178	104	74
7	5	2	—	—	—	1	1	—	2	1	1	—	—	—	—	—	—
6	5	1	3	1	2	22	7	15	35	21	14	—	—	—	—	—	—
—	—	—	7	4	3	1	1	—	—	—	—	3	2	1	—	—	—
—	—	—	—	—	—	—	—	—	—	—	—	—	—	—	178	104	74
—	—	—	—	—	—	4	4	—	7	—	7	—	—	—	—	—	—
54	31	23	65	38	27	77	41	36	52	23	29	43	19	24	—	—	—
—	—	—	4	4	—	5	2	3	6	2	4	1	—	1	—	—	—
2	—	2	9	5	4	6	3	3	10	4	6	17	11	6	—	—	—
51	22	29	82	47	35	82	39	43	87	41	46	11	6	5	—	—	—
7	—	7	25	9	16	9	5	4	10	4	6	3	2	1	—	—	—
8	—	8	18	11	7	8	8	—	4	—	4	2	—	2	—	—	—
1	1	—	10	6	4	24	10	14	15	9	6	—	—	—	—	—	—
—	—	—	8	5	3	6	4	2	11	6	5	6	4	2	—	—	—
—	—	—	—	—	—	6	3	3	31	16	15	—	—	—	—	—	—
35	21	14	20	15	5	29	9	20	16	6	10	—	—	—	—	—	—
—	—	—	1	1	—	—	—	—	—	—	—	—	—	—	—	—	—
6	2	4	52	27	25	41	23	18	38	19	19	12	6	6	7	2	5
—	—	—	22	9	13	23	14	9	—	—	—	—	—	—	—	—	—
—	—	—	4	4	—	—	—	—	—	—	—	—	—	—	—	—	—
6	2	4	7	4	3	4	2	2	—	—	—	—	—	—	7	2	5
—	—	—	4	3	1	6	2	4	—	—	—	3	1	2	—	—	—
—	—	—	12	7	5	5	3	2	1	1	—	2	2	—	—	—	—
—	—	—	3	—	3	3	2	1	37	18	19	7	3	4	—	—	—
—	—	—	—	—	—	—	—	—	—	—	—	—	—	—	—	—	—

( 二十五年 )

專員區	縣別	總計			農業			工業			商業			礦業		
		共計	男	女	共計	男	女	共計	男	女	共計	男	女	共計	男	女
總計		23796	13010	10786	13735	7530	6205	1980	1093	887	3161	1723	1438	246	124	122
第一區	共計	2359	1629	1230	1671	930	741	237	146	91	324	181	143	53	33	25
	寬縣	240	145	95	24	13	11	30	21	9	45	23	23			
	開封	160	92	68	73	38	35	29	18	11	34	23	19			
	禹縣	776	431	342	606	326	280	7	6	2	74	42	32	13	10	8
	尉氏	99	58	41	92	48	34	5	5		6	1	5			
	通許	139	93	46	102	70	32	8	5	3	7	5	2			
	中牟	97	56	41	50	29	21	17	8	9	13	8	5	1		1
	洧川	281	176	105	173	105	68	24	17	7	22	12	10			
	長葛	87	51	36	37	18	19	15	10	5	15	9	6			
	新鄭	255	134	121	181	93	88	9	6	3	9	5	4			
	密縣	235	157	128	165	90	75	32	21	11	29	14	15	20	12	8
	滎陽	120	52	68	30	14	16	18	8	10	15	7	8	3	1	1
	廣武	55	32	23	45	25	20	3	2	1	5	5				
汜水	267	149	116	103	61	42	40	20	20	50	29	21	22	10	12	
第二區	共計	2051	1112	939	1396	760	636	208	119	89	282	142	140			
	商邱	1111	620	491	699	396	303	144	87	57	198	96	102			
	杞縣	17	43	31	29	22	17	4	2	2	10	6	4			
	永城	92	46	46	61	31	30	3	2	1	12	5	7			
	陳留	31	12	19	15	7	8	2	1	1	5	2	3			
	蘭封	39	20	19	25	13	12	5	2	3	7	4	3			
	考城	70	37	33	41	20	21	12	6	6	13	8	5			
	民權	40	23	17	33	20	13	2	1	1						
	甯陵	58	34	24	26	19	7	17	8	9	7	2	2			
	柘城	70	42	28	56	31	25	7	6	1	5	3	2			
第三區	共計	1525	810	715	1054	568	486	101	50	51	187	96	91	13	8	10
	安陽	71	45	26	40	26	14	5	1	4	5	4	1	2		2
	滑縣	307	164	143	338	180	158	8	5	3	12	7	5			
	滎縣	69	35	36	51	23	28	6	4	2	12	6	6			
	汲縣	100	55	47	57	34	23	14	5	9	20	9	11			
	林縣	164	81	83	141	72	69	14	5	9	6	2	4			
	武安	262	142	120	160	92	68	21	11	10	43	21	22	15	8	7
	涉縣	111	68	43	61	34	27	11	8	3	16	12	4			
	臨漳	58	31	27	23	12	11	3	4	4	11	8	3			
	內黃	83	36	47	59	24	35	5	2	3	11	5	6	1		1
第四區	淇縣	239	123	116	180	96	84	12	4	8	44	20	24			
	淇縣	61	34	27	44	25	19	3	1	2	5	3	2			
	共計	2342	1332	1010	1092	627	465	322	168	154	426	245	181	70	33	32

河南統計月報

第三卷

第九期

各縣出生男女嬰兒父之職業

七八

十月份)

(表一)

交通運輸業			公務員			自由職業			人事服務業			無業			未詳		
共計	男	女	共計	男	女	共計	男	女	共計	男	女	共計	男	女	共計	男	女
563	318	245	953	518	435	1129	614	515	965	523	442	802	429	373	262	138	124
61	39	22	139	87	52	122	69	53	88	50	38	155	92	63	4	2	2
13	7	6	14	9	5	13	5	8	40	25	15	61	43	18			
5	2	3	12	8	4	5	3	2				9	1	11			
1	1		16	11	5	23	17	6	17	10	7	19	13	7			
			3	2	1	3	2	1									
			10	6	4	6	4	2	3	2	1	3	1	2			
			12	8	4	1	1		2	1	1	1	1				
25	18	7	13	8	5	24	16	8									
6	6		8	7	1	6	1	5									
			12	8	4	5	2	3	3	1	2	36	19	17			
			15	9	6	17	8	9				7	3	4			
2	1	1	7	2	5	8	3	5	12	5	7	23	9	14	3	2	1
			2		2												
9	4	5	15	9	6	11	7	4	11	6	5	3	3		1		1
30	19	11	35	18	17	54	30	24	27	13	14	14	9	5	5	2	3
16	11	5	15	7	8	23	12	11	16	11	5						
5	3	2	4	1	3	5	3	2				5	4	1	5	2	3
5	3	2	2	1	1	3	2	1	3	1	2	3	1	2			
3	1	2	3	1	2	1		1	2		2						
			2	1	1												
			4	3	1												
1	1								2		2	2	1	1			
			1	1		1	1		3	1	2	3	2	1			
			1	1		1	1										
			3	2	1	14	8	6	1		1	1	1				
						6	3	3									
12	7	5	50	31	19	31	16	15	23	11	12	44	23	21	1	1	
1	1		4	3	1	4	2	2				9	7	2	1	1	
6	4	2	3	2	1	3	1	2	8	4	4	29	11	18			
			6	3	3	3	2	1									
						3	2	1									
			9	5	4	5	1	4	7	3	4	2	2				
			11	7	4	7	5	2	3	1	2	2	1	1			
1			11	6	5	2		2	1	1		1		1			
2	1	1	2	1	1	2	2					1	1				
			3	3													
2	1	1	1	1		2	1	1	4	2	2						
49	31	18	128	73	55	131	68	63	76	52	24	46	24	18	2	2	

河南統計月報 第三卷 第九期 各縣出生男女嬰兒父之職業 七九

專區	縣別	總計			農業			工業			商業			礦業		
		共計	男	女	共計	男	女	共計	男	女	共計	男	女	共計	男	女
第一區	新鄉	214	123	91	108	60	48	39	15	24	34	25	9	—	—	—
	淇縣	163	82	81	63	30	33	19	10	9	16	9	7	36	17	19
	沁陽	142	77	65	82	43	39	3	1	2	17	9	8	—	—	—
	濟源	95	58	37	50	31	19	8	6	2	19	11	8	7	4	3
	溫愛	86	50	36	33	18	15	18	10	8	17	10	7	—	—	—
	武陟	421	225	196	168	87	81	75	41	34	92	40	52	23	14	9
	修武	92	51	41	36	23	13	13	8	5	14	9	5	2	1	1
	獲嘉	140	75	65	70	41	29	21	10	11	19	11	8	—	—	—
	延津	191	97	94	129	65	64	27	11	16	21	13	8	—	—	—
	封邱	117	71	46	76	51	25	5	5	—	19	9	10	1	1	—
	陽武	134	79	55	98	58	40	14	7	7	13	9	4	—	—	—
	原武	59	38	21	17	11	6	6	6	—	12	8	4	—	—	—
	滎陽	154	104	50	57	38	19	11	8	3	37	23	14	1	1	—
	孟縣	334	202	132	105	71	34	63	30	33	96	59	37	—	—	—
共計	2183	1260	923	1131	621	510	144	76	68	281	168	113	32	13	9	
第二區	許昌	161	80	81	96	48	48	13	5	8	21	10	11	—	—	—
	臨汝	124	68	56	73	45	28	10	4	6	20	9	11	3	2	1
	郟城	376	198	178	321	163	158	14	11	3	28	16	12	—	—	—
	襄城	872	508	366	354	208	146	59	34	25	133	82	51	—	—	—
	郟陵	128	66	62	119	61	58	2	1	1	2	1	1	—	—	—
	臨潁	44	22	22	24	14	10	—	—	—	3	3	—	—	—	—
	寶豐	38	22	16	14	9	5	9	3	6	8	7	1	—	—	—
共計	367	197	170	105	57	48	20	9	11	51	30	21	19	11	8	
第三區	魯山	73	41	32	25	16	9	17	9	8	15	10	5	—	—	—
	共計	2213	1254	959	1269	731	538	163	101	62	273	159	114	5	3	2
	南陽	188	96	92	130	68	62	2	2	—	11	5	6	—	—	—
	新鄉	139	82	57	132	80	52	1	1	—	6	1	5	—	—	—
	新陽	175	102	73	70	41	29	29	15	14	23	18	5	—	—	—
	方城	66	45	21	41	29	12	3	2	1	4	3	1	—	—	—
	沁陽	182	95	87	85	41	44	17	10	7	40	22	18	—	—	—
	唐河	263	152	116	66	38	28	30	18	12	36	26	10	—	—	—
	鄭縣	202	128	74	129	88	41	8	5	3	20	13	7	3	3	1
	滎川	230	125	114	147	76	71	12	7	5	14	8	6	1	—	1
	內鄉	78	45	33	48	30	18	—	—	—	12	7	5	—	—	—
	南召	188	103	85	145	78	67	3	2	1	17	9	8	1	1	—
	鎮平	267	164	103	140	88	52	45	31	14	55	29	26	—	—	—
	新野	127	73	54	97	56	41	5	3	2	15	9	6	—	—	—
桐柏	94	44	50	39	18	21	8	5	3	20	9	11	—	—	—	
共計	1391	773	618	727	408	319	147	71	76	216	117	99	—	—	—	
第四區	滎陽	156	82	74	115	59	56	1	—	1	12	5	7	—	—	—

(表二)

交通運輸業			公務員			自由職業			人事服務業			無業			未詳		
共計	男	女	共計	男	女	共計	男	女	共計	男	女	共計	男	女	共計	男	女
—	—	—	10	7	3	—	—	—	15	10	5	8	6	2	—	—	—
9	4	5	8	6	2	8	3	5	2	2	—	2	1	1	—	—	—
—	—	—	7	4	3	11	5	6	12	7	5	8	6	2	2	2	—
8	2	1	5	3	2	1	—	1	2	1	1	—	—	—	—	—	—
—	—	—	5	3	2	3	2	1	3	2	1	7	5	2	—	—	—
15	10	5	26	17	9	14	9	5	5	5	—	3	2	1	—	—	—
—	—	—	7	3	4	19	7	12	1	—	1	—	—	—	—	—	—
—	—	—	6	2	4	19	8	11	—	—	—	5	3	2	—	—	—
—	—	—	5	3	2	6	2	4	3	3	—	—	—	—	—	—	—
—	—	—	10	2	8	7	1	—	4	1	3	1	1	—	—	—	—
—	—	—	6	3	3	—	—	—	2	2	—	1	—	1	—	—	—
—	—	—	3	3	—	5	2	3	7	5	2	9	3	6	—	—	—
22	15	7	6	5	1	—	—	—	20	14	6	—	—	—	—	—	—
—	—	—	24	12	12	44	29	15	—	—	—	—	1	1	—	—	—
57	37	20	175	93	82	131	73	58	190	101	89	48	18	30	4	—	4
—	—	—	6	4	2	7	4	3	14	6	8	4	3	1	—	—	—
—	—	—	9	3	6	5	3	2	4	2	2	—	—	—	—	—	—
—	—	—	4	—	4	—	—	—	9	8	1	—	—	—	—	—	—
40	28	12	117	62	55	56	30	26	113	55	58	—	—	—	—	—	—
1	—	1	1	1	—	—	—	—	1	1	—	2	1	1	—	—	—
—	—	—	6	5	1	3	—	3	2	—	2	—	2	—	4	—	4
—	—	—	1	1	—	—	—	—	—	—	—	6	2	4	—	—	—
16	9	7	27	10	17	54	32	22	47	29	18	28	10	18	—	—	—
—	—	—	4	—	4	6	4	2	—	—	—	6	2	4	—	—	—
79	44	35	93	48	45	96	48	48	111	63	48	111	40	62	13	8	5
1	1	—	3	1	2	—	—	—	13	11	2	28	8	20	—	—	—
—	—	—	—	—	—	—	—	—	—	—	—	—	—	—	—	—	—
9	2	7	14	5	9	15	9	6	11	8	3	4	4	—	—	—	—
1	—	1	5	3	2	3	1	2	6	4	2	2	2	—	1	1	—
15	7	8	15	9	6	6	3	3	2	1	1	2	2	—	—	—	—
35	25	10	18	11	7	23	20	13	24	8	16	21	6	15	—	—	—
4	2	2	9	4	5	5	2	3	5	2	3	3	4	4	11	6	5
5	—	—	11	6	5	6	3	3	20	11	9	23	12	11	—	—	—
—	—	—	4	2	2	5	2	3	6	3	3	3	1	2	—	—	—
5	2	3	3	1	2	7	4	3	3	2	1	4	3	1	—	—	—
—	—	—	2	1	1	3	1	2	20	12	8	1	1	—	1	1	—
—	—	—	2	2	—	2	—	2	1	1	—	5	2	3	—	—	—
4	2	2	7	3	4	6	3	3	—	—	—	10	4	6	—	—	—
50	31	19	46	26	20	64	36	28	81	49	32	52	32	20	8	3	5
1	1	—	2	2	—	3	1	2	11	6	5	11	8	3	—	—	—

專員區	縣別	總計			農業			工業			商業			礦業		
		共計	男	女	共計	男	女	共計	男	女	共計	男	女	共計	男	女
第七區	鹿邑	150	84	66	92	55	37	12	6	6	17	8	9	—	—	—
	太原	520	297	223	281	158	123	50	27	23	70	38	32	—	—	—
	西華	155	92	63	92	57	35	13	4	9	35	22	13	—	—	—
	扶溝	239	126	113	77	38	39	46	22	24	44	24	20	—	—	—
	項城	59	32	27	22	12	10	9	5	4	14	8	6	—	—	—
	沈邱	34	18	16	15	8	7	3	2	1	7	3	4	—	—	—
	商水	78	42	36	33	21	12	13	5	8	17	9	8	—	—	—
共計	3050	1610	1410	1866	1024	832	114	67	47	259	120	139	—	—	—	
第八區	汝南	1901	1008	893	1252	680	572	63	38	25	134	61	73	—	—	—
	確山	177	88	89	80	40	40	13	6	7	31	13	18	—	—	—
	遂平	30	21	9	14	9	5	2	2	—	4	3	1	—	—	—
	西平	341	192	149	278	161	117	1	—	1	6	4	2	—	—	—
	正陽	111	62	49	57	33	24	9	6	3	15	10	5	—	—	—
	新蔡	109	62	47	58	42	16	4	2	2	21	7	14	—	—	—
	上蔡	381	207	174	127	69	58	22	13	9	48	22	26	—	—	—
共計	1696	879	817	602	315	287	155	73	82	297	166	131	11	1	10	
第九區	潢川	152	81	71	78	43	35	17	9	8	33	27	6	2	—	2
	信陽	244	112	132	111	57	54	32	11	21	31	16	15	4	1	3
	羅山	121	59	62	54	24	30	35	18	17	24	10	14	—	—	—
	光山	202	108	94	—	—	—	—	—	—	—	—	—	—	—	—
	商城	50	26	24	11	9	2	8	—	8	5	5	—	5	—	5
	固始	802	417	385	284	145	139	52	28	24	177	92	85	—	—	—
	息縣	84	53	31	39	24	18	9	7	2	18	11	7	—	—	—
經扶	41	23	18	25	16	9	2	—	2	9	5	4	—	—	—	
共計	3191	1734	1457	2001	1076	928	326	192	134	488	264	224	37	20	17	
第十區	洛陽	1253	671	582	881	447	434	120	81	39	173	98	75	—	—	—
	鞏縣	339	201	138	162	99	63	23	14	9	97	52	45	11	6	5
	偃師	462	269	193	215	136	79	99	53	46	94	49	45	—	—	—
	登封	319	175	144	278	156	122	—	—	—	17	9	8	8	5	3
	伊川	309	156	153	173	87	86	37	19	18	40	20	20	18	9	9
	伊陽	431	229	202	219	119	100	46	24	22	66	36	30	—	—	—
	宜陽	78	33	45	76	32	44	1	1	—	1	—	1	—	—	—
共計	1295	647	648	923	460	463	57	30	27	130	65	65	25	8	17	
第十一區	陝縣	447	223	224	363	179	184	19	12	7	20	9	11	—	—	—
	靈寶	117	55	62	82	38	44	—	—	—	35	17	18	—	—	—
	盧氏	147	79	68	113	58	55	4	2	2	11	8	3	—	—	—
	新安	211	84	127	150	61	89	8	2	6	15	8	7	15	4	11
	瀋池	192	97	95	95	49	46	25	14	11	43	20	23	9	3	6
	洛寧	152	94	58	96	62	34	1	—	1	1	1	—	1	1	—
閿鄉	29	15	14	24	13	11	—	—	—	5	2	3	—	—	—	

陝縣，靈寶，孟津未報，從缺。



(表三)

交通運輸業			公務員			自由職業			人事服務業			無業			未詳		
共計	男	女	共計	男	女	共計	男	女	共計	男	女	共計	男	女	共計	男	女
5	3	2	5	3	2	8	4	4	6	3	3	2	1	1	3	1	2
35	23	12	13	5	8	17	12	5	44	30	14	10	4	6	—	—	—
—	—	—	6	4	2	4	2	2	1	—	1	4	3	1	—	—	—
5	3	2	11	7	4	21	12	9	17	9	8	18	11	7	—	—	—
3	1	2	7	4	3	4	2	2	—	—	—	—	—	—	—	—	—
1	—	1	1	1	—	4	2	2	2	1	1	1	1	—	—	—	—
—	—	—	1	—	1	3	1	2	—	—	—	6	4	2	5	2	3
64	34	30	122	49	73	262	139	123	181	100	81	171	90	81	11	7	4
1	—	1	74	23	46	162	91	71	94	52	42	121	58	63	—	—	—
7	4	3	19	10	9	12	7	5	9	5	4	6	3	3	—	—	—
1	—	1	—	—	—	1	1	—	—	—	—	3	6	2	—	—	—
3	1	2	7	3	4	12	5	7	17	8	9	12	7	5	5	3	2
—	—	—	11	4	7	8	5	3	7	2	5	3	1	2	1	1	—
—	—	—	8	3	5	8	2	6	4	2	2	4	3	1	2	1	1
52	29	23	3	1	2	59	28	31	50	31	19	17	12	5	3	2	1
89	43	46	71	40	31	100	56	44	91	36	55	75	40	35	205	109	96
5	—	5	7	2	5	3	—	3	7	—	7	—	—	—	—	—	—
19	5	14	3	2	1	11	5	6	19	6	13	14	9	5	—	—	—
—	—	—	3	2	1	2	2	—	—	—	—	3	3	—	—	—	—
—	—	—	—	—	—	—	—	—	—	—	—	—	—	—	202	108	94
—	—	—	—	—	—	3	3	—	9	2	7	9	7	2	—	—	—
61	35	26	58	34	24	72	38	34	53	25	28	45	20	25	—	—	—
4	3	1	—	—	—	8	8	—	2	2	—	4	1	3	—	—	—
—	—	—	—	—	—	1	—	1	1	1	—	—	—	—	3	1	2
67	30	37	62	33	29	85	50	35	73	37	36	43	29	14	6	3	3
7	5	2	23	9	14	17	7	10	4	1	3	23	23	5	—	—	—
11	5	6	17	11	6	10	9	1	3	1	2	5	4	1	—	—	—
7	3	4	13	10	3	6	4	2	15	9	6	7	2	5	6	3	3
—	—	—	1	—	1	7	3	4	5	2	3	3	—	3	—	—	—
—	—	—	—	—	—	7	4	3	34	17	17	—	—	—	—	—	—
42	17	25	8	3	5	38	23	15	12	7	5	—	—	—	—	—	—
—	—	—	—	—	—	—	—	—	—	—	—	—	—	—	—	—	—
5	3	2	32	20	12	53	29	24	24	11	13	43	29	23	3	1	2
—	—	—	—	—	—	27	17	10	—	—	—	18	6	12	—	—	—
—	—	—	—	—	—	—	—	—	—	—	—	—	—	—	—	—	—
2	1	1	5	3	2	6	4	2	3	2	1	—	—	—	3	1	2
—	—	—	11	7	4	5	—	5	—	—	—	7	2	5	—	—	—
3	2	1	11	7	4	2	1	1	4	1	3	—	—	—	—	—	—
—	—	—	5	3	2	13	7	6	17	8	9	18	12	6	—	—	—
—	—	—	—	—	—	—	—	—	—	—	—	—	—	—	—	—	—

( 二 十 五 年 )

專 員 區	縣 別	總 計			農 業			工 業			商 業			礦 業		
		共 計	男	女	共 計	男	女	共 計	男	女	共 計	男	女	共 計	男	女
總 計		24399	13265	11134	13547	7317	6230	2166	1151	1015	3061	1716	1345	212	124	88
第 一 區	共 計	2561	1397	1167	1464	792	672	212	120	92	202	167	125	56	35	21
	靈 縣	364	187	177	107	45	62	50	32	18	46	25	21	3	1	2
	開 封	149	84	65	75	41	34	18	9	9	30	21	9	—	—	—
	禹 縣	650	322	328	492	242	250	10	4	6	62	30	32	20	12	8
	尉 氏	113	69	44	95	54	41	8	6	2	3	3	—	—	—	—
	通 許	115	77	38	82	57	25	5	3	2	6	4	2	—	—	—
	中 牟	79	50	29	45	29	16	6	4	2	6	5	1	1	1	—
	滎 川	206	115	91	104	63	41	25	15	10	22	10	12	—	—	—
	長 葛	102	60	42	41	25	16	20	11	9	14	10	4	1	1	—
	新 鄉	242	121	121	185	94	91	14	5	9	2	5	4	—	—	—
第 二 區	共 計	2335	1295	1040	1258	673	585	211	108	103	254	141	113	2	2	—
	商 邱	1202	600	602	771	450	321	147	76	71	132	82	50	—	—	—
	杞 縣	183	89	94	73	41	32	8	3	5	33	15	18	—	—	—
	永 城	76	46	30	49	30	19	4	3	1	9	5	4	—	—	—
第 三 區	共 計	1997	1122	875	1008	564	444	108	59	49	147	83	64	14	6	8
	安 陽	61	34	27	43	25	18	2	1	1	3	2	1	1	—	1
	滑 縣	294	157	137	242	138	104	9	4	5	10	7	3	—	—	—
	濬 縣	72	45	27	52	31	21	7	5	2	11	8	3	—	—	—
	浚 縣	24	11	13	42	24	18	7	9	2	10	4	6	—	—	—
	林 縣	167	79	88	144	69	75	8	3	5	7	4	3	—	—	—
	武 安	180	102	78	100	56	44	16	9	7	29	18	11	11	5	6
	內 黃	135	87	48	91	59	32	16	11	5	25	15	10	—	—	—
	臨 漳	59	27	32	33	14	19	6	3	3	13	6	7	—	—	—
	內 鄉	75	39	36	42	21	21	6	3	3	10	5	5	—	—	—
第 四 區	共 計	215	120	95	166	95	71	17	9	8	25	12	13	2	1	1
	淇 縣	76	40	36	57	32	25	4	3	2	4	2	2	—	—	—

河南統計月報 第三卷 第九期 各縣出生男女嬰兒父之職業 八四

十一月份)

(表一)

交通運輸業			公務員			自由職業			人事服務業			無業			未詳		
共計	男	女	共計	男	女	共計	男	女	共計	男	女	共計	男	女	共計	男	女
684	367	317	1164	661	503	1213	679	534	1041	536	505	849	463	386	462	251	211
100	45	55	148	81	67	124	70	54	58	33	25	107	52	55	3	2	1
46	21	25	27	13	14	29	18	11	26	15	11	30	17	13	-	-	-
8	2	6	10	6	4	4	3	1	-	-	-	4	2	2	-	-	-
3	1	2	21	12	9	20	13	7	6	2	4	16	6	10	-	-	-
-	-	-	4	4	-	3	2	1	-	-	-	-	-	-	-	-	-
-	-	-	8	5	3	9	5	4	3	2	1	2	1	1	-	-	-
1	-	1	5	3	2	5	2	3	5	4	1	5	2	3	-	-	-
20	9	11	18	8	10	17	10	7	-	-	-	-	-	-	-	-	-
6	4	2	14	9	5	5	-	5	1	-	1	-	-	-	-	-	-
-	-	-	12	7	5	7	3	4	2	2	-	23	5	18	-	-	-
-	-	-	13	8	5	7	4	3	-	-	-	3	2	1	-	-	-
4	1	3	4	1	3	9	5	4	10	5	5	10	9	1	3	2	1
-	-	-	7	2	5	-	-	-	-	-	-	-	-	-	-	-	-
12	7	5	5	3	2	9	5	4	5	3	2	14	8	6	-	-	-
69	38	31	82	35	47	83	48	35	60	26	34	82	18	64	14	6	8
34	22	12	40	16	24	38	26	12	40	18	22	-	-	-	-	-	-
18	7	11	10	3	7	15	6	9	-	-	-	12	8	4	14	6	8
4	2	2	3	2	1	1	1	-	3	1	2	3	2	1	-	-	-
-	-	-	3	2	1	4	2	2	-	-	-	3	1	2	-	-	-
4	3	1	3	1	2	3	1	2	2	1	1	-	-	-	-	-	-
-	-	-	3	1	2	-	-	-	-	-	-	-	-	-	-	-	-
-	-	-	4	3	1	-	-	-	1	-	1	-	-	-	-	-	-
-	-	-	-	-	-	1	1	-	-	-	-	5	3	2	-	-	-
1	1	-	2	1	1	2	-	2	-	-	-	3	2	1	-	-	-
-	-	-	5	2	3	-	-	-	2	1	1	2	1	1	-	-	-
8	3	5	9	4	5	19	11	8	10	4	6	4	1	3	-	-	-
-	-	-	-	-	-	-	-	-	2	1	1	-	-	-	-	-	-
5	1	4	45	24	21	27	14	13	21	12	9	22	9	13	-	-	-
-	-	-	5	2	3	-	-	-	-	-	-	7	4	3	-	-	-
2	-	2	6	2	4	5	2	3	4	3	1	6	1	5	-	-	-
-	-	-	-	-	-	2	1	1	-	-	-	-	-	-	-	-	-
-	-	-	6	3	3	3	1	2	-	-	-	-	-	-	-	-	-
-	-	-	-	-	-	3	2	1	-	-	-	3	1	2	-	-	-
1	-	1	15	9	6	2	1	1	5	3	2	1	1	-	-	-	-
-	-	-	-	-	-	2	1	1	-	-	-	1	1	-	-	-	-
-	-	-	3	2	1	2	1	1	2	1	1	1	-	1	-	-	-
1	1	-	6	3	3	5	4	1	2	1	1	3	1	2	-	-	-
-	-	-	3	2	1	-	-	-	2	1	1	-	-	-	-	-	-
1	-	1	1	1	-	3	1	2	9	3	3	-	-	-	-	-	-

河南統計月報 第三卷 第九期 各縣出生男女嬰兒父之職業 八五

專員區	縣別	總計			農業			工業			商業			礦業		
		共計	男	女	共計	男	女	共計	男	女	共計	男	女	共計	男	女
第一區	共計	2284	1315	969	1234	703	531	296	165	131	337	194	143	39	21	18
	新鄉	331	199	132	176	107	75	41	20	21	44	29	15	—	—	—
	輝縣	121	75	46	33	25	13	31	18	13	23	17	6	7	2	5
	沁陽	95	62	33	67	46	21	1	1	—	10	6	4	—	—	—
	濟源	61	37	24	31	19	12	5	3	2	6	4	2	4	2	2
第四區	博愛	95	55	40	35	20	16	20	12	8	17	9	8	2	2	—
	武陟	397	213	184	177	97	80	70	37	33	77	34	43	21	11	10
	修武	88	39	49	34	15	19	12	5	7	14	6	8	2	1	1
	獲嘉	252	162	90	193	118	75	21	19	2	13	7	6	—	—	—
	延津	188	95	93	148	74	74	14	9	5	14	5	9	—	—	—
	封邱	99	58	41	66	37	29	4	2	2	18	14	4	—	—	—
	陽武	132	70	62	85	46	39	13	6	7	17	9	8	2	2	—
	溫縣	95	50	45	37	21	18	15	7	8	24	15	9	1	1	—
	孟縣	330	200	130	144	84	60	49	26	23	60	39	21	—	—	—
	共計	1842	1049	793	944	521	423	113	66	47	225	133	92	34	22	12
第五區	許昌	153	70	83	92	45	47	8	5	3	21	8	13	—	—	—
	臨汝	146	79	67	94	50	44	9	5	4	14	10	4	7	4	3
第五區	郟城	243	136	107	201	112	89	16	12	4	17	8	9	—	—	—
	襄城	610	367	243	284	166	118	32	18	14	66	36	30	—	—	—
	郟陵	76	35	41	70	32	38	1	1	—	1	—	1	—	—	—
	臨潁	68	34	34	40	19	21	—	—	—	10	7	3	—	—	—
	寶豐	60	36	24	23	13	10	2	—	2	16	9	7	—	—	—
	鄆縣	408	247	161	112	67	45	27	15	12	63	44	19	27	18	9
	魯山	78	45	33	28	17	11	18	10	8	17	11	6	—	—	—
共計	2366	1305	1061	1327	728	599	157	91	66	288	178	110	3	1	2	
第六區	南陽	195	98	97	130	68	71	3	3	—	15	9	6	—	—	—
	葉縣	137	73	64	134	73	61	3	—	3	—	—	—	—	—	—
	舞陽	211	112	99	73	41	32	20	12	8	31	20	11	—	—	—
	方城	137	72	65	71	38	33	3	2	1	7	3	4	—	—	—
	泌陽	182	99	83	79	43	36	28	14	14	38	21	17	—	—	—
第六區	唐河	275	152	123	68	39	29	36	19	17	39	26	13	—	—	—
	鄧縣	201	121	80	117	70	47	9	6	3	26	20	6	2	1	1
	浙川	306	164	136	199	108	91	6	4	2	15	8	7	—	—	—
	內鄉	83	40	43	51	25	26	—	—	—	13	5	8	—	—	—
	南召	126	64	62	94	48	46	2	1	1	15	7	8	1	—	1
	鎮平	258	159	99	141	88	53	36	23	13	51	35	16	—	—	—
	新野	147	83	64	107	59	48	7	4	3	16	9	7	—	—	—
	桐柏	114	98	46	54	28	26	4	3	1	22	15	7	—	—	—
	共計	1526	817	709	682	367	315	177	95	82	283	156	127	—	—	—
	淮陽	140	78	62	105	58	47	4	4	—	10	6	4	—	—	—

(表二)

交通運輸業			公務員			自由職業			人事服務業			無業			未詳		
共計	男	女	共計	男	女	共計	男	女	共計	男	女	共計	男	女	共計	男	女
65	42	23	135	85	47	76	46	30	53	28	25	52	31	21	—	—	—
17	13	4	11	8	3	—	—	—	21	14	7	21	14	7	—	—	—
6	3	3	12	8	4	1	1	—	1	—	1	2	1	1	—	—	—
1	—	1	4	2	2	5	2	3	5	4	1	2	1	1	—	—	—
3	2	1	3	2	1	2	1	2	3	2	1	9	2	1	—	—	—
—	—	—	3	2	1	4	2	2	6	3	3	7	5	2	—	—	—
16	12	4	24	17	7	7	5	2	5	—	5	—	—	—	—	—	—
1	—	1	9	5	4	1	—	—	1	—	1	14	7	7	—	—	—
13	9	4	9	6	3	3	3	—	—	—	—	—	—	—	—	—	—
—	—	—	9	5	4	3	2	1	—	—	—	—	—	—	—	—	—
—	—	—	6	3	3	5	2	3	—	—	—	—	—	—	—	—	—
1	—	1	6	4	2	1	—	1	4	2	2	3	1	2	—	—	—
7	3	4	2	—	2	—	—	—	7	3	4	—	—	—	—	—	—
—	—	—	34	23	11	43	28	15	—	—	—	—	—	—	—	—	—
46	32	14	120	70	50	136	79	57	149	86	63	71	36	35	4	4	—
—	—	—	7	2	5	11	3	8	7	4	3	7	3	4	—	—	—
—	—	—	6	4	2	5	2	3	2	1	1	9	3	6	—	—	—
—	—	—	2	2	—	1	—	1	3	2	1	3	—	3	—	—	—
24	16	8	64	45	19	53	37	16	87	49	38	—	—	—	—	—	—
—	—	—	—	—	—	—	—	—	2	1	1	2	1	1	—	—	—
—	—	—	3	2	1	3	—	3	2	—	2	6	2	4	4	4	—
—	—	—	6	5	1	—	—	—	—	—	—	13	9	4	—	—	—
22	16	6	28	9	19	53	32	21	46	29	17	30	17	13	—	—	—
—	—	—	4	1	3	10	5	5	—	—	—	1	1	—	—	—	—
70	39	31	122	69	53	106	49	57	142	72	70	133	71	62	18	7	1
—	—	—	1	1	—	—	—	—	3	2	1	34	15	19	—	—	—
—	—	—	—	—	—	—	—	—	—	—	—	—	—	—	—	—	—
12	5	7	27	13	14	20	8	12	20	9	11	8	4	4	—	—	—
1	—	1	4	3	1	7	1	6	23	15	8	8	3	5	13	7	6
5	2	3	18	10	8	9	5	4	3	3	—	2	1	1	—	—	—
35	25	10	19	11	8	36	20	16	21	6	15	21	6	15	—	—	—
4	1	3	13	8	5	7	4	3	7	4	3	11	7	4	5	—	5
6	3	3	10	5	5	8	3	5	32	16	16	24	17	7	—	—	—
—	—	—	5	3	2	6	2	3	6	4	2	3	1	2	—	—	—
5	3	2	1	1	—	2	—	2	3	2	1	5	2	1	—	—	—
—	—	—	5	3	2	4	—	4	21	10	11	—	—	—	—	—	—
—	—	—	3	2	1	6	4	2	3	1	2	5	4	1	—	—	—
2	—	2	16	9	7	2	2	—	—	—	—	14	11	3	—	—	—
68	36	32	71	36	35	87	48	39	74	37	37	79	40	39	5	2	3
1	—	1	1	—	1	2	1	1	5	2	3	12	7	5	—	—	—

專員區	縣別	總計			農業			工業			商業			礦業		
		共計	男	女	共計	男	女	共計	男	女	共計	男	女	共計	男	女
第七區	鹿邑	212	90	122	96	41	55	33	14	19	36	15	21	—	—	—
	太康	555	313	242	265	152	113	53	32	21	110	59	51	—	—	—
	西華	138	85	53	67	38	29	19	13	6	34	23	11	—	—	—
	扶溝	308	158	150	76	39	37	50	24	26	55	30	25	—	—	—
	郟城	62	34	28	25	14	11	7	3	4	14	8	6	—	—	—
	沈邱	52	31	21	21	13	8	4	2	2	8	5	3	—	—	—
	商水	59	28	31	27	12	15	7	3	4	16	10	6	—	—	—
共計	3252	1687	1565	1704	806	898	233	130	103	279	151	128	—	—	—	
第八區	汝南	1772	911	861	850	361	489	160	89	71	175	102	73	—	—	—
	確山	139	70	69	75	37	38	9	4	5	21	9	12	—	—	—
	遂平	42	23	19	17	9	8	4	4	—	6	3	3	—	—	—
	西平	557	301	256	457	251	206	3	2	1	20	13	7	—	—	—
	正陽	155	66	89	86	37	49	10	4	6	25	7	18	—	—	—
	新蔡	97	43	54	72	33	39	3	1	2	11	4	7	—	—	—
	上蔡	490	273	217	147	78	69	44	26	18	21	13	8	—	—	—
共計	2693	1417	1276	1016	549	467	238	115	123	385	202	183	5	2	3	
第九區	潢川	150	94	56	95	65	30	8	4	4	26	13	13	—	—	—
	信陽	391	179	212	183	96	87	67	23	44	49	18	31	5	2	3
	羅山	135	65	70	67	32	35	34	18	16	13	9	4	—	—	—
	光山	373	203	170	—	—	—	—	—	—	—	—	—	—	—	—
	商城	77	37	40	19	9	10	12	4	8	17	15	2	—	—	—
	固始	1374	722	652	567	296	271	80	42	38	239	123	116	—	—	—
	息縣	143	91	52	65	42	23	31	22	9	28	17	11	—	—	—
經扶	50	26	24	20	9	11	6	2	4	13	7	6	—	—	—	
共計	3024	1615	1409	1873	1025	848	354	161	193	438	235	203	20	15	5	
第十區	洛陽	1301	678	623	818	456	362	228	97	131	193	94	99	—	—	—
	鞏縣	252	164	88	126	80	46	18	5	13	42	30	12	14	10	4
	偃師	305	156	149	166	82	84	35	18	17	80	43	37	—	—	—
	登封	340	198	142	304	178	126	—	—	—	9	5	4	3	3	—
	伊川	325	162	163	181	90	91	32	15	17	38	20	18	3	2	1
	伊陽	427	222	205	205	105	100	40	25	15	76	43	33	—	—	—
	宜陽	74	35	39	73	34	39	1	1	—	—	—	—	—	—	—
共計	1116	596	520	767	389	378	67	41	26	133	76	57	39	20	19	
第十一區	陝縣	360	192	168	292	149	143	14	12	2	21	11	10	—	—	—
	靈寶	95	55	40	59	28	31	—	—	—	28	19	9	—	—	—
	盧氏	83	48	35	62	34	28	6	3	3	9	6	3	—	—	—
	新安	99	48	51	75	34	41	7	3	4	8	5	3	3	2	1
	瀘池	312	160	152	163	82	81	31	15	16	59	31	28	36	18	18
	洛寧	94	51	43	69	37	32	—	—	—	1	1	—	—	—	—
	嵩縣	73	42	31	48	25	23	9	8	1	7	3	4	—	—	—

註：原武、嵩縣、孟津三縣未報，從缺。

(表三)

交通運輸業			公務員			自由職業			人事服務業			無業			未詳		
共計	男	女	共計	男	女	共計	男	女	共計	男	女	共計	男	女	共計	男	女
15	6	9	2	1	1	17	8	9	10	4	6	1	—	1	2	1	1
35	20	15	24	13	11	20	11	9	25	14	11	23	12	11	—	—	—
—	—	—	10	5	5	4	3	1	—	—	—	4	3	1	—	—	—
12	7	5	23	11	12	33	18	15	32	16	16	27	13	14	—	—	—
4	2	2	7	4	3	5	3	2	—	—	—	—	—	—	—	—	—
1	1	—	3	2	1	6	4	2	2	1	1	7	3	4	—	—	—
—	—	—	1	—	1	—	—	—	—	—	—	5	2	3	3	1	2
48	29	19	193	119	74	276	166	110	281	137	144	198	126	72	40	23	17
—	—	—	151	90	61	166	113	53	170	78	92	100	78	22	—	—	—
3	2	1	11	6	5	9	6	3	6	4	2	5	2	3	—	—	—
8	2	1	—	—	—	4	1	3	—	—	—	8	4	4	—	—	—
14	9	5	9	7	2	8	3	5	20	11	9	17	4	13	9	1	8
1	1	—	16	12	4	7	4	3	8	1	7	1	—	1	1	—	1
—	—	—	2	1	1	3	1	2	3	2	1	2	1	1	1	—	1
27	15	12	4	3	1	79	38	41	74	41	33	65	37	28	29	22	7
142	74	68	137	73	64	193	95	98	108	53	55	91	47	44	373	207	171
2	1	1	11	7	4	3	1	2	4	3	1	1	—	1	—	—	—
18	11	7	1	1	—	47	19	28	7	1	6	14	8	6	—	—	—
—	—	—	10	1	9	—	—	—	—	—	—	11	5	6	—	—	—
—	—	—	—	—	—	—	—	—	—	—	—	—	—	—	373	203	170
—	—	—	—	—	—	11	—	11	18	9	9	—	—	—	—	—	—
113	57	56	112	62	50	128	72	56	71	36	35	64	34	30	—	—	—
9	5	4	2	2	—	3	3	—	4	—	4	1	—	1	—	—	—
—	—	—	1	—	1	1	—	1	4	4	—	—	—	—	5	4	1
69	29	40	72	45	27	77	43	34	73	38	35	48	24	24	—	—	—
7	3	4	17	10	7	6	3	3	5	2	3	27	13	14	—	—	—
1	—	1	17	15	2	15	12	3	11	5	6	8	7	1	—	—	—
—	—	—	8	6	2	4	1	3	5	3	2	7	3	4	—	—	—
—	—	—	1	—	1	8	5	3	12	7	5	3	—	3	—	—	—
15	7	8	11	6	5	17	8	9	25	13	12	3	1	2	—	—	—
46	19	27	18	8	10	27	14	13	15	8	7	—	—	—	—	—	—
—	—	—	—	—	—	—	—	—	—	—	—	—	—	—	—	—	—
2	2	—	42	24	18	28	21	7	22	14	8	16	9	7	—	—	—
—	—	—	24	13	11	9	7	2	—	—	—	—	—	—	—	—	—
—	—	—	2	2	—	—	—	—	—	—	—	6	6	—	—	—	—
—	—	—	4	3	1	2	2	—	—	—	—	—	—	—	—	—	—
—	—	—	—	—	—	3	3	—	—	—	—	3	1	2	—	—	—
2	2	—	7	4	3	6	4	2	3	2	1	6	2	4	—	—	—
—	—	—	5	2	3	4	3	1	14	8	6	1	—	1	—	—	—
—	—	—	—	—	—	4	2	2	5	4	1	—	—	—	—	—	—

( 二 十 五 年 )

河南統計月報 第三卷 第九期 各縣出生男女嬰兒父之職業 九〇

專員區	縣別	總計			農業			工業			商業			礦業		
		共計	男	女	共計	男	女	共計	男	女	共計	男	女	共計	男	女
總計		24977	13691	11286	13748	7613	6135	2483	1356	1127	5281	1773	1511	202	10	96
第一區	共計	2584	1416	1138	1483	833	645	242	146	96	317	174	143	26	14	12
	鄆縣	257	156	101	48	35	13	30	21	18	38	27	11	3	2	1
	開封	148	78	70	63	33	30	28	15	13	31	16	15	—	—	—
	禹縣	662	333	329	524	268	256	11	3	8	76	36	40	3	1	2
	尉氏	157	108	49	121	81	40	19	15	4	8	6	2	—	—	—
	通許	113	71	42	83	53	30	3	2	1	7	4	3	—	—	—
	中牟	107	53	54	62	32	30	5	2	3	9	4	5	1	1	—
	洧川	236	142	94	130	86	44	21	13	8	22	10	12	—	—	—
	長葛	89	53	36	36	20	16	15	10	5	15	10	5	—	—	—
	新鄭	232	128	104	143	78	65	15	11	4	11	6	5	—	—	—
	密縣	183	94	89	106	52	54	25	16	9	33	18	15	3	1	2
	滎陽	129	73	56	32	18	14	21	12	9	17	9	8	3	2	1
	廣武	45	28	17	33	24	9	1	—	—	5	3	2	—	—	—
汜水	226	129	97	102	58	44	39	26	13	45	25	20	13	7	6	
第二區	共計	2222	1146	1076	1355	686	669	261	141	120	307	182	125	2	1	1
商邱	1217	649	568	647	332	315	203	115	88	199	129	70	—	—	—	
杞縣	53	30	23	22	14	8	3	1	2	8	4	4	—	—	—	
永城	167	69	98	106	42	64	7	4	3	23	9	14	—	—	—	
睢縣	10	30	40	39	18	21	8	3	5	7	4	3	—	—	—	
陳留	21	15	6	9	6	3	3	1	2	5	4	1	—	—	—	
蘭封	49	28	21	37	19	18	2	1	1	3	2	1	1	1	—	
考城	58	30	28	37	20	17	7	4	3	13	6	7	—	—	—	
民權	41	19	22	22	10	12	—	—	—	14	7	7	—	—	—	
甯陵	54	25	29	33	14	19	6	2	4	3	2	1	—	—	—	
柘城	79	43	36	60	34	26	5	2	3	8	5	3	—	—	—	
夏邑	364	185	179	315	165	150	10	5	5	15	4	11	—	—	—	
虞城	49	23	26	28	12	16	7	3	4	9	6	3	—	—	—	
第三區	共計	1716	952	764	1175	654	521	153	81	72	208	114	94	22	10	12
安陽	77	45	32	56	32	24	2	2	—	3	1	2	1	—	1	
滑縣	337	173	164	282	145	137	8	3	5	16	7	9	—	—	—	
滎縣	55	50	25	43	25	18	3	2	1	8	3	5	—	—	—	
汲縣	160	86	74	68	36	32	39	19	20	25	13	12	5	3	2	
林縣	214	122	92	180	102	78	20	12	8	9	5	4	—	—	—	
武安	305	175	130	217	121	96	15	10	5	41	26	15	9	5	4	
涉縣	135	88	47	74	51	23	24	15	9	23	12	11	—	—	—	
臨漳	72	37	35	30	15	15	14	6	8	13	7	6	—	—	—	
內黃	87	43	44	51	26	25	8	3	5	11	5	6	—	—	—	
湯陰	196	112	84	118	71	47	16	7	9	53	31	22	7	2	5	
淇縣	78	41	37	56	30	26	4	2	2	9	4	2	—	—	—	



十二月份)

(表一)

交通運輸業			公務員			自由職業			人事服務業			無業			未詳		
共計	男	女	共計	男	女	共計	男	女	共計	男	女	共計	男	女	共計	男	女
645	349	296	1211	611	600	1158	595	563	923	540	383	983	572	411	810	176	134
78	43	35	147	73	74	114	60	54	59	31	28	117	67	50	1	—	1
28	16	12	31	15	16	18	8	10	21	12	9	31	20	11	—	—	—
—	—	—	15	8	7	7	4	3	—	—	—	4	2	2	—	—	—
8	5	3	16	10	6	6	3	3	3	2	1	15	5	10	—	—	—
—	—	—	5	3	2	4	3	1	—	—	—	—	—	—	—	—	—
—	—	—	6	4	2	9	6	3	3	1	2	2	1	1	—	—	—
1	1	—	9	3	6	5	2	3	8	5	3	7	3	4	—	—	—
25	12	13	19	9	10	19	12	7	—	—	—	—	—	—	—	—	—
5	3	2	9	7	2	9	3	6	—	—	—	—	—	—	—	—	—
1	1	—	12	4	8	18	8	10	5	2	3	27	18	9	—	—	—
—	—	—	—	—	—	7	4	3	6	2	4	3	1	2	—	—	—
2	1	1	6	4	2	9	5	4	13	7	6	25	15	10	1	—	1
—	—	—	6	1	5	—	—	—	—	—	—	—	—	—	—	—	—
8	4	4	13	5	8	3	2	1	—	—	—	3	2	1	—	—	—
54	25	29	70	29	41	89	35	54	49	31	18	28	13	15	7	3	4
32	11	21	43	19	24	58	20	38	33	21	12	2	2	—	—	—	—
5	3	2	—	—	—	2	2	—	2	1	1	4	2	2	7	3	4
10	5	5	6	2	4	3	2	1	5	3	3	7	2	5	—	—	—
—	—	—	7	2	5	3	1	2	—	—	—	6	2	4	—	—	—
1	1	—	11	1	—	1	1	—	1	1	—	—	—	—	—	—	—
1	1	—	2	1	1	1	1	—	1	1	—	1	1	—	—	—	—
—	—	—	—	—	—	—	—	—	—	—	—	—	—	—	—	—	—
—	—	—	—	—	—	2	1	1	—	—	—	3	1	2	—	—	—
5	4	1	2	—	2	1	—	1	2	2	—	2	1	1	—	—	—
—	—	—	4	2	2	2	—	2	—	—	—	—	—	—	—	—	—
—	—	—	4	1	3	12	6	6	5	2	3	3	2	1	—	—	—
—	—	—	1	1	—	4	1	3	—	—	—	—	—	—	—	—	—
16	8	8	62	36	26	34	22	12	19	10	9	27	17	10	—	—	—
3	3	—	3	1	2	3	2	1	—	—	—	6	4	2	—	—	—
2	—	2	4	1	3	4	4	—	9	5	4	12	8	4	—	—	—
—	—	—	—	—	—	1	—	1	—	—	—	—	—	—	—	—	—
2	1	1	13	9	4	8	5	3	—	—	—	—	—	—	—	—	—
—	—	—	—	—	—	—	—	—	—	—	—	5	3	2	—	—	—
2	2	—	12	6	6	6	4	2	2	—	2	1	1	—	—	—	—
—	—	—	7	5	2	4	3	1	1	1	—	2	1	1	—	—	—
1	—	1	10	6	4	1	1	—	3	2	1	—	—	—	—	—	—
4	2	2	9	5	4	3	2	1	—	—	—	1	—	1	—	—	—
1	—	1	1	1	—	—	—	—	—	—	—	—	—	—	—	—	—
1	—	1	3	2	1	4	1	3	4	2	2	—	—	—	—	—	—

河南統計月報 第三卷 第九期 各縣出生男女嬰兒父之職業 九一

專員區	縣別	總計			農業			工業			商業			礦業		
		共計	男	女	共計	男	女	共計	男	女	共計	男	女	共計	男	女
第四區	共計	1928	1010	918	995	525	470	243	133	110	332	174	158	37	17	20
	新鄉	275	138	137	157	87	70	33	12	21	36	19	17	—	—	—
	輝縣	123	62	61	39	20	19	21	11	10	19	10	9	8	3	5
	沁陽	76	48	28	42	26	16	3	1	2	13	10	3	—	—	—
	濟源	71	39	32	36	21	15	8	4	4	13	6	7	7	3	4
	博愛	92	45	47	35	17	18	18	8	10	17	9	8	—	—	—
	武陟	348	164	184	212	97	115	39	23	16	51	24	27	17	8	9
	修武	78	44	34	31	21	10	10	5	5	12	8	4	3	2	1
	獲嘉	113	64	49	80	46	34	15	8	7	7	3	4	—	—	—
	延津	121	67	54	67	37	30	24	14	10	24	14	10	—	—	—
	封邱	132	69	63	77	30	47	9	9	—	25	16	9	—	—	—
	陽武	96	47	49	46	22	24	16	6	10	17	10	7	—	—	—
	原武	42	26	16	16	10	6	6	3	3	7	5	2	1	—	1
	溫縣	89	42	47	50	26	24	4	2	2	20	8	12	1	1	—
孟縣	272	155	117	107	65	42	37	27	10	71	32	39	—	—	—	
第五區	共計	1620	869	751	977	507	470	96	59	37	169	97	72	35	21	14
	許昌	146	82	64	63	28	35	18	12	6	32	20	12	—	—	—
	臨汝	192	105	87	125	75	50	10	5	5	16	6	10	11	5	6
	郟城	418	216	202	367	178	189	18	15	3	26	20	6	—	—	—
	襄城	283	147	136	154	81	73	9	4	5	16	9	7	—	—	—
	郟陵	89	46	43	81	42	39	2	1	1	2	1	1	—	—	—
	臨潁	43	25	18	19	11	8	1	1	—	5	4	1	—	—	—
	寶豐	54	23	31	47	21	26	1	—	1	5	1	4	—	—	—
	郟縣	338	194	144	99	59	40	26	15	11	56	29	27	24	16	8
魯山	57	31	26	22	12	10	11	6	5	11	7	4	—	—	—	
第六區	共計	2083	1185	898	1251	729	522	148	82	66	318	171	147	5	2	3
	南陽	198	113	85	137	83	54	8	7	1	20	9	11	—	—	—
	葉縣	97	52	45	35	19	16	19	11	8	27	13	14	—	—	—
	舞陽	150	81	69	81	42	39	7	4	3	41	24	17	—	—	—
	方城	109	65	44	76	47	29	1	—	1	3	2	1	—	—	—
	泌陽	179	101	78	75	42	33	24	13	11	37	19	18	—	—	—
	唐河	202	112	90	128	78	50	17	9	8	19	10	9	—	—	—
	鄧縣	191	105	86	143	78	65	7	6	1	21	10	11	2	—	2
	浙川	199	112	87	136	76	60	7	3	4	10	5	5	1	1	—
	內鄉	101	55	46	56	29	27	—	—	—	15	8	7	—	—	—
	南召	120	65	55	86	47	39	5	2	3	16	8	8	2	1	1
	鎮平	308	190	118	147	103	44	42	20	22	73	41	32	—	—	—
	新野	148	85	63	113	64	49	8	4	4	18	10	8	—	—	—
桐柏	81	49	32	38	21	17	3	3	—	13	12	6	—	—	—	
第七區	共計	1502	827	675	699	400	299	175	90	85	227	128	99	—	—	—
	淮陽	138	71	67	104	55	49	2	2	—	9	6	3	—	—	—

(表二)

交通運輸業			公務員			自由職業			人事服務業			無業			未詳		
共計	男	女	共計	男	女	共計	男	女	共計	男	女	共計	男	女	共計	男	女
41	19	22	86	44	42	73	37	36	48	28	20	70	32	38	3	1	2
—	—	—	—	—	—	—	—	—	14	6	8	35	14	21	—	—	—
9	4	5	15	7	8	8	5	3	1	1	—	3	1	2	—	—	—
—	—	—	4	2	2	5	2	3	5	4	1	4	3	1	—	—	—
1	1	—	3	2	1	1	1	—	1	1	—	1	—	1	—	—	—
—	—	—	4	2	2	5	3	2	7	4	3	6	2	4	—	—	—
9	1	8	12	8	4	6	3	3	2	—	2	—	—	—	—	—	—
2	1	1	3	1	2	6	1	5	—	—	—	11	5	6	—	—	—
5	3	2	3	2	1	2	1	1	1	1	—	—	—	—	—	—	—
—	—	—	5	2	3	1	—	1	—	—	—	—	—	—	—	—	—
8	7	1	3	—	3	3	—	3	4	4	—	3	3	—	—	—	—
1	—	1	7	5	2	1	1	—	3	1	2	2	1	1	3	1	2
—	—	—	1	1	—	2	1	1	6	4	2	3	2	1	—	—	—
6	2	4	3	—	3	1	1	—	4	2	2	—	—	—	—	—	—
—	—	—	23	12	11	32	18	14	—	—	—	2	1	1	—	—	—
29	18	11	79	40	39	94	47	47	104	56	48	32	22	10	5	2	3
—	—	—	7	4	3	10	7	3	12	8	4	4	3	1	—	—	—
—	—	—	9	4	5	16	5	11	5	5	—	—	—	—	—	—	—
3	1	2	—	—	—	—	—	—	4	2	2	—	—	—	—	—	—
5	3	2	33	18	15	17	10	7	40	22	27	—	—	—	—	—	—
—	—	—	—	—	—	1	—	1	1	1	—	2	1	1	—	—	—
—	—	—	2	—	2	4	3	1	3	—	3	4	4	—	5	2	3
—	—	—	1	1	—	—	—	—	—	—	—	—	—	—	—	—	—
21	14	7	26	12	14	39	20	19	30	18	12	17	11	6	—	—	—
—	—	—	1	1	—	7	2	5	—	—	—	5	3	2	—	—	—
31	20	11	91	50	41	45	25	20	81	46	35	105	54	51	8	6	2
—	—	—	3	2	1	—	—	—	—	—	—	30	12	18	—	—	—
—	—	—	—	—	—	—	—	—	—	—	—	16	9	7	—	—	—
—	—	—	7	5	2	3	1	2	5	3	2	6	2	4	—	—	—
1	1	—	9	3	6	2	1	1	9	6	3	3	2	1	5	3	2
8	7	1	22	13	9	9	5	4	3	1	2	1	1	—	—	—	—
8	3	5	7	2	5	6	2	4	9	4	5	8	4	4	—	—	—
4	3	1	4	2	2	3	2	1	3	1	2	1	—	1	3	3	—
3	2	1	6	4	2	3	2	1	14	8	6	19	11	8	—	—	—
—	—	—	12	6	6	6	5	1	5	3	2	7	4	3	—	—	—
3	2	1	1	1	—	3	3	—	1	—	1	3	1	2	—	—	—
—	—	—	9	6	3	7	2	5	30	18	12	—	—	—	—	—	—
—	—	—	3	1	2	2	2	—	2	2	—	2	2	—	—	—	—
4	2	2	8	5	3	1	—	1	—	—	—	9	6	3	—	—	—
46	19	27	104	52	52	82	37	45	92	50	33	68	38	30	9	4	5
—	—	—	1	1	—	2	—	2	8	3	5	11	4	7	1	—	1

專員區	縣別	總計			農業			工業			商業			礦業		
		共計	男	女	共計	男	女	共計	男	女	共計	男	女	共計	男	女
第七區	鹿邑	186	96	90	75	39	36	26	13	13	38	18	20	—	—	—
	太康	607	363	244	323	196	127	73	39	34	68	50	18	—	—	—
	西華	107	54	54	54	28	26	10	5	5	29	14	15	—	—	—
	扶溝	303	151	152	72	39	33	49	24	25	48	22	26	—	—	—
	商水	67	36	31	29	17	12	7	2	5	17	9	8	—	—	—
	沈邱	27	20	7	12	9	3	1	1	—	5	3	2	—	—	—
	項城	67	36	31	30	17	13	17	4	3	13	6	7	—	—	—
共計	3508	2059	1449	1928	1096	732	222	117	105	311	172	139	—	—	—	
第八區	汝南	1889	1018	871	881	495	386	138	67	71	174	82	92	—	—	—
	確山	210	129	81	141	91	50	13	7	6	24	13	11	—	—	—
	遂平	344	313	31	182	168	14	14	12	2	41	35	6	—	—	—
	西平	433	244	189	362	203	159	2	1	1	11	7	4	—	—	—
	正陽	166	85	81	90	44	46	11	6	5	23	12	11	—	—	—
	新蔡	97	50	47	58	28	30	5	3	2	7	4	3	—	—	—
	上蔡	369	220	149	114	67	47	39	21	18	31	19	12	—	—	—
共計	3293	1716	1577	1222	636	586	216	110	106	602	311	291	8	3	5	
第九區	潢川	113	60	53	54	30	24	8	—	8	30	18	12	—	—	—
	信陽	210	111	99	39	23	16	19	12	7	82	39	43	3	1	2
	羅山	109	56	53	57	31	26	21	9	12	11	7	4	2	—	2
	光山	229	136	93	—	—	—	—	—	—	—	—	—	—	—	—
	商城	35	15	20	13	5	8	8	1	7	—	—	—	3	2	1
	固始	2385	1228	1157	994	512	482	144	76	68	441	225	216	—	—	—
	息縣	113	57	56	35	18	17	7	7	—	22	13	9	—	—	—
經扶	99	53	46	30	17	13	9	5	4	16	9	7	—	—	—	
共計	3426	1870	1556	2002	1120	882	656	335	301	362	178	184	41	32	22	
第十區	洛陽	1411	758	653	770	419	351	463	232	231	130	62	68	—	—	—
	孟津	214	122	92	78	41	37	30	17	13	30	19	11	—	—	—
	鞏縣	282	156	126	142	82	60	20	12	8	42	23	19	40	20	20
	偃師	295	157	138	165	92	73	50	30	20	60	23	37	—	—	—
	登封	365	230	135	333	210	123	—	—	—	7	6	1	—	—	—
	伊川	316	160	156	177	90	87	28	14	14	37	19	18	4	2	2
	伊陽	426	221	205	221	121	100	65	30	35	55	25	30	—	—	—
宜陽	117	66	51	116	65	51	—	—	—	1	1	—	—	—	—	
共計	1095	611	484	761	422	339	71	42	29	131	72	59	33	16	7	
第十一區	陝縣	357	207	150	305	183	122	15	9	6	22	10	12	—	—	—
	靈寶	112	59	53	83	40	43	—	—	—	27	17	10	—	—	—
	盧氏	126	60	66	80	38	42	5	2	3	15	9	6	—	—	—
	新安	118	54	64	84	38	46	11	5	6	16	7	9	4	3	1
	瀘州	237	151	86	116	75	41	35	23	12	39	22	17	18	12	6
	洛寧	113	62	51	71	36	35	3	2	1	5	3	2	1	1	—
閿鄉	32	18	14	22	12	10	2	1	1	7	4	3	—	—	—	

註：嵩縣未報，從缺。本表較戶口移動表多瀘州一縣，故總數與該表不同。

(表三)

交通運輸業			公務員			自由職業			人事服務業			無業			未詳		
共計	男	女	共計	男	女	共計	男	女	共計	男	女	共計	男	女	共計	男	女
8	4	4	9	6	3	9	4	5	14	8	6	3	2	1	4	2	2
19	5	14	47	23	24	25	10	15	32	28	4	20	12	8			
			6	2	4	4	2	2				4	3	1			
15	7	8	26	12	14	32	15	17	35	20	15	23	12	11			
1	1		3	1	2							6	4	2	4	2	2
1	1		3	2	1	4	3	1				1	1				
2	1	1	9	5	4	6	3	3									
65	43	22	225	88	137	246	129	117	227	159	68	369	240	129	24	15	9
3		3	195	70	125	123	52	71	123	89	34	232	123	22			
5	3	2	9	4	5	9	5	4	4	3	1	5	3	2			
19	19					14	11	3	30	28	2	44	40	4			
3	1	2	4	3	1	20	14	6	5	3	2	21	9	12	5	3	2
			12	8	4	11	7	4	13	6	7	5	2	3	1		1
2		2	3	2	1	7	4	3	6	2	4	5	4	1	4	3	1
33	20	13	2	1	1	62	26	26	46	28	18	28	19	9	14	9	5
229	123	106	236	117	119	253	130	123	450	277	173	429	244	123	24	15	9
11	7	4	1		1	5	2	3	3	2	1	1	1				
29	18	11	11	2	9	9	6	3	6	4	2	7	5		5	1	2
			11	6	5	7	3	4									
185	98	87	194	102	92	220	114	106	111	56	55	96	45	51			
4		4	13	5	8	9	3	6	21	9	12	2	2				
			6	2	4	3	2	1	9	6	3	12	4	8	14	5	2
54	29	25	101	59	42	100	56	44	78	33	45	29	18	11			
			22	12	10	6	2	4	9	5	4	11	6				
			25	18	7	38	23	15	9	3	6	4	1				
6	3	3	17	8	9	6	3	3	2		2	7	5				
1		1	7	6	1	2	2		10	4	6						
			7	5	2	8	5	3	7	1	6	2	2				
14	6	8	11	5	6	16	8	8	25	13	12	4	2				
33	20	13	12	5	7	24	13	11	16	7	9						
2	2		40	23	17	28	17	11	15	10	5	15	7	11	5		2
			3	3	2	7	2	3									
			1	1		1	1										
			10	6	4	3	5	3	4						4		4
												3	1				
2	2		15	10	5	8	6	2	2	1	1	2					
			5	2	3	4	3	1	10	9	1	13	6		1		1
			1	1													

### 民國二十六年河南省棉產第三次估計報告

(根據河南省棉業改進所之估計，第一次估計，已載前報本報) (表一)

縣名	現有棉田面積 (市畝)		每畝籽棉收量 (市斤)		皮棉產額 (市担)	
	合計	中棉	中棉	美棉	合計	中棉
總計	6,462,611	1,643,017	4,819,594			1,354,534
安陽	694,053	12,081	591,972	66.00	3,745	165,752
湯陰	128,405	642	127,763	40.00	103	22,997
武安	377,528	8,314	369,214	44.00	1,497	70,227
涉縣	6,821	3,683	3,138	26.00	331	377
林縣	11,480	4,859	6,627	42.00	845	994
臨漳	183,121	1,099	182,222	49.20	219	36,641
內黃	28,290	12,621	5,625	40.30	2,185	2,410
新鄉	70,390	211	70,995	39.50	32	12,513
輝縣	49,703	646	49,057	45.60	117	11,960
汲縣	36,645	3,335	33,310	32.50	389	4,563
獲嘉	167,853	—	167,853	—	—	48,375
原武	2,356	—	2,356	—	—	357
陽武	3,062	—	3,062	—	—	386
陽武	6,511	1,986	4,525	58.00	447	650
淇縣	5,719	309	5,410	46.60	81	775
滑縣	42,560	42,140	426	36.70	6,283	69
延津	22,852	21,161	1,691	30.00	2,467	228
封邱	5,420	4,336	1,084	12.50	702	175
孟縣	154,366	13,584	140,782	54.37	3,453	34,280

(表二)

縣名	現有棉田 (市畝)		面積 (市畝)		每畝籽棉收量 (市斤)		皮棉產額 (市担)		類棉
	合計	中棉	美棉	棉	中棉	美棉	合計	中棉	
溫縣	9,443	9,443	—	—	57.20	—	1,888	1,888	—
濟源	108,665	12,496	96,169	—	47.20	74.00	20,879	2,443	18,436
沁陽	2,747	2,585	162	—	58.70	55.00	643	574	39
博愛	2,463	1,810	653	—	72.50	82.50	778	544	234
修武	19,962	11,977	7,985	—	68.70	81.00	6,486	3,409	3,077
武陟	8,428	607	7,821	—	32.20	32.30	1,179	83	1,096
陝縣	127,836	—	127,836	—	—	101.20	60,530	—	60,530
靈寶	291,971	—	291,971	—	—	83.85	102,599	—	102,599
閿鄉	180,977	—	180,977	—	—	74.00	52,701	—	52,701
氏	7,049	—	9,049	—	—	77.50	2,362	—	2,362
留滎	11,040	—	11,040	—	—	68.40	3,206	—	3,206
洛陽	316,399	7,594	308,805	—	36.20	50.40	67,185	1,162	66,023
偃師	202,930	19,481	183,449	—	74.00	61.16	55,643	7,561	48,082
鞏縣	153,307	28,975	124,332	—	56.67	65.78	43,546	6,731	36,815
孟津	14,744	280	14,464	—	34.20	53.60	3,616	39	3,577
川安	227,738	3,644	224,094	—	23.40	44.42	44,496	372	44,124
新安	12,685	4,414	8,271	—	27.85	33.57	1,563	425	1,138
滎陽	42,522	—	42,522	—	—	23.33	5,094	—	5,094
宜陽	32,502	9,101	23,401	—	35.72	57.00	6,376	1,195	5,181
鄭縣	45,740	137	45,603	—	30.00	35.00	5,530	13	5,517
武陟	47,659	143	47,516	—	46.25	62.80	12,041	24	12,017
水滎	7,887	7,611	276	—	41.00	44.22	1,401	1,352	49
蔡陽	4,497	58	4,439	—	33.00	41.00	736	6	730

縣名	現有棉田 (市畝)			面積		每畝籽棉收量 (市斤)			皮棉產額 (市担)			
	合計	中	美	中	美	中	美	棉	合計	中	美	棉
密	14,463	14,275	188	45.58	51.20	2,545	2,504	41				
中	311	117	194	83.60	83.60	76	29	47				
新	970	140	830	33.00	33.00	103	15	86				
太	357,475	85,437	372,038	48.28	50.12	70,291	15,421	54,870				
杞	71,524	60,080	11,444	32.75	28.00	9,508	8,073	1,235				
通	15,863	9,914	5,949	42.50	60.00	2,700	1,336	1,364				
扶	47,379	37,577	9,802	25.00	28.00	3,822	3,040	782				
淮	100,090	13,012	87,078	64.60	55.00	4,566	2,663	1,901				
睢	85,209	58,283	26,926	27.62	21.25	8,213	6,102	2,111				
鹿	53,651	45,359	7,692	50.00	50.00	8,838	7,344	1,494				
柘	51,427	27,247	4,180	30.00	30.00	5,779	5,291	488				
商	23,636	13,951	9,735	50.20	48.62	4,266	2,366	1,900				
甯	30,211	29,213	1,028	38.67	44.50	4,114	3,947	167				
虞	54,147	48,083	6,064	60.00	51.64	7,483	6,496	987				
夏	37,778	34,869	2,909	70.00	60.67	8,014	7,427	617				
永	135,573	60,374	75,299	63.42	48.80	25,892	12,389	14,503				
南	56,164	—	56,164	—	11.33	6,363	—	6,363				
鄆	76,412	74,043	2,369	29.00	30.00	9,012	8,707	305				
新	50,535	49,828	707	31.50	29.67	6,687	6,597	90				
唐	62,532	625	61,907	33.00	30.67	7,988	82	7,906				
鎮	10,141	—	10,141	—	56.00	2,831	—	2,831				
內	54,903	—	54,903	—	14.50	10,305	—	10,305				
浙	20,645	—	20,645	—	27.67	3,181	—	3,181				



(表四)

縣名	現有棉田面積 (市畝)			每畝籽棉收量 (市斤)			皮棉產額 (市担)		
	合計	中棉	美棉	中棉	美棉	棉	合計	中棉	美棉
確山	38,560	10,064	28,496	43.76	42.50	1,710	7,432	1,710	5,722
泌陽	166,573	6,663	159,910	25.00	28.00	6,323	24,473	6,323	18,150
遂平	19,569	18,982	587	43.75	63.33	2,865*	2,513	2,865*	148
汝南	41,472	33,201	8,271	40.00	45.60	4,134	5,316	4,134	1,182
正陽	69,416	33,320	36,096	31.67	20.00	2,906	5,711	2,906	2,805
禹縣	24,743	9,600	15,143	45.90	56.67	1,576	5,213	1,576	3,637
臨淮	48,572	23,315	25,257	56.67	61.67	5,698	12,353	5,698	6,655
遂寧	31,531	12,518	19,013	37.25	37.50	1,700	4,726	1,700	2,936
鄧縣	15,831	9,815	6,016	61.25	80.00	2,510	3,954	2,510	1,444
寶豐	1,145	687	458	62.00	77.71	149	291	149	142
魯山	16,029	8,656	7,373	23.00	60.00	825	2,544	825	1,719
柘城	91,540	32,039	59,501	16.25	16.25	6,741	19,260	6,741	12,519
伊陽	33,185	16,929	17,256	27.50	40.00	2,023	5,152	2,023	3,129
嵩縣	10,274	4,932	5,342	27.83	53.67	583	1,806	583	1,243
方城	21,409	6,851	14,558	35.00	35.00	895	2,940	895	2,045
臨潁	20,295	18,509	1,786	37.50	27.00	1,929	2,411	1,929	482
臨西	1,404	279	1,125	61.67	73.00	63	312	63	249
西華	8,141	1,742	6,399	45.00	75.00	272	1,232	272	960
西平	37,097	33,795	3,302	33.88	33.88	3,325	3,650	3,325	325
葉縣	18,423	12,896	5,527	62.50	72.33	2,868	4,628	2,868	1,760
葉縣	13,673	7,110	6,563	20.00	23.85	1,841	2,444	1,841	603
舞陽	16,224	14,926	1,298	40.83	55.00	1,766	2,040	1,766	274
鄧州	19,106	18,292	814	34.00	43.12	1,795	1,929	1,795	134

(表五)


縣名	現有棉田 (畝市)		面積 棉		每畝籽棉收量 (市斤)		皮棉產額 (市担)		類	額
	合計	中	類	棉	中	棉	合計	中		
許	62,078	50,904	11,174	54.00	63.38	10,649	8,297	2,352	棉	2,352
長	971	459	512	33.85	58.75	144	59	85	棉	85
南	24,023	18,137	5,886	34.00	65.00	3,478	1,995	1,483	棉	1,483
財	15,207	10,037	5,170	29.62	37.00	1,626	958	664	棉	664
項	37,004	36,634	370	30.00	20.00	3,726	3,700	26	棉	26
沈	46,803	29,018	17,785	51.50	44.33	7,148	3,984	3,164	棉	3,164
商	15,848	9,826	6,022	39.50	32.00	2,045	1,290	749	棉	749
上	17,621	13,040	4,581	35.00	35.00	1,676	1,240	436	棉	436
開	10,224	5,501	4,723	33.75	45.00	1,311	561	770	棉	770
陳	10,757	7,777	2,980	35.00	35.00	1,242	898	344	棉	344
蘭	10,813	6,196	4,617	39.00	30.00	2,039	1,536	493	棉	493
考	11,736	10,750	986	35.50	35.50	1,443	1,322	121	棉	121
民	11,455	10,493	962	31.40	27.40	1,321	1,215	106	棉	106
信	9,230	4,153	5,077	37.91	43.16	1,482	563	919	棉	919
羅	13,630	8,996	4,634	40.00	55.00	2,539	1,409	1,130	棉	1,130
桐	76,692	65,188	11,504	61.66	61.66	18,606	15,815	2,791	棉	2,791
濮	76,937	53,850	23,087	45.00	45.00	12,102	8,741	3,361	棉	3,361
固	2,075	913	1,162	20.00	20.00	161	71	90	棉	90
商	19,656	15,725	3,931	16.82	19.00	4,392	3,425	967	棉	967
新	4,944	4,944	—	53.66	—	936	936	—	棉	—
息	40,471	30,353	10,118	20.00	20.00	2,776	2,082	694	棉	694
光	2,861	2,146	715	55.00	55.00	606	455	151	棉	151

### 編輯後記

- 一、本期資料共分(一)公務統計資料，(二)省會統計資料，(三)開封零售物價指數，(四)各縣出生嬰兒父之職業統計，(五)河南棉產第二次估計等五類。
- 二、開封零售物價指數，係載自廿四年十一月份起至本年九月份止。編製方法及物價漲落原因，與指數一併刊佈，藉便參考。九月份以後各月指數，仍在繼續編製中。
- 三、廿五年各縣出生嬰兒統計，一至六月份資料，已登本報前期，本期續載七至十二月份。
- 四、棉產估計資料，由本省棉業改進所供給。其第一次估計已刊本報第八期，此次估計，更見精確，茲續刊之，以供參考。
- 五、茲因紙張缺乏，經費減縮，本報自本期起，暫行停刊。所有各項資料，本室仍盡力繼續編製，一俟各項恢復常態，自當復刊廣續發表。

河南統計月報 第三卷 第九期 編輯後記





編  
發  
印

製  
行  
刷

室  
處  
所