

物價旬報

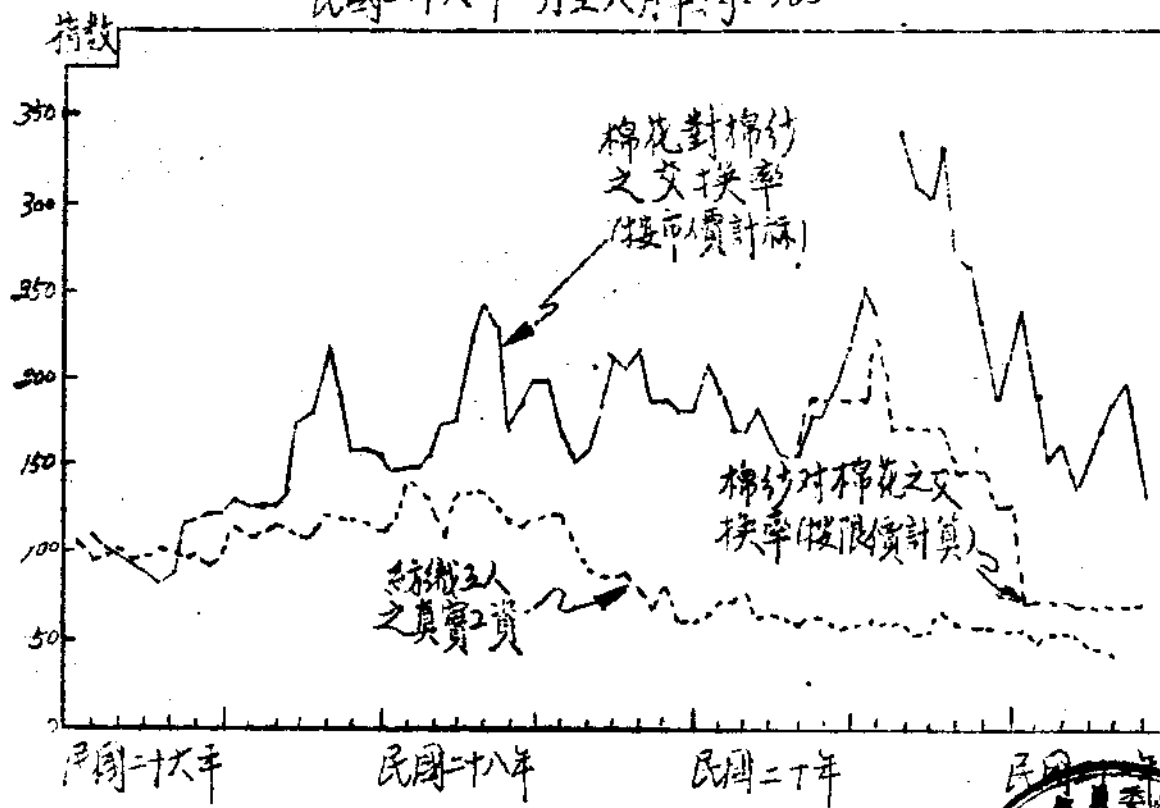
附件

第五十二期


民國二十六年十二月五日


第 033 號

重慶棉紗對棉花交換率與紡織工人之真實工資
民國二十六年一月至六月平均=100



中央銀行
經濟研究處





各重要城市二十二種 基本商品躉售物價指數

表一、各重要城市基本商品躉售物價定基指數

民國二十六年一月至六月=100

加權幾何平均

期	總指數	食 物 類				纖維類	燃料類	金屬類	建築材料類	雜項類
		糧食	動物產品	調味及飲料	平均					
十二年		重 慶 (限價)								
一月	870.5	716.4	1384.00	9897.4	8047.6	9224.0	2051.60	3422.00	1002.77	3624.1
一月	9394.0	723.00	1741.00	1459.66	8780.8	9061.9	2523.50	3435.00	1002.77	4438.0
一月	9431.0	724.00	1882.34	1459.66	8796.1	9061.9	2523.50	3435.00	1002.77	4683.0
一月	9375.0	724.00	1882.34	1459.66	8796.1	9061.9	2523.50	3435.00	1002.77	4683.0
十二年		重 慶 (市價)								
一月	1622.00	1582.80	1567.91	1125.10	1540.10	2389.10	2506.13	3162.78	1397.10	3869.1
一月	1829.10	1776.48	1964.60	1679.00	1788.33	2570.00	2606.00	2989.10	1470.40	5120.0
一月	1848.50	1822.16	1943.53	1644.19	1801.80	2865.00	2525.10	2903.00	1444.04	5782.0
一月	1907.40	1826.25	2015.00	1750.36	1841.00	2937.40	2824.00	3170.00	1525.79	5873.5
十二年		成 都								
十月	1687.50	1623.0	1774.30	1101.50	1544.40	3860.30	2690.00	1373.70	1822.90	6214.3
十一月	1804.00	1684.50	1825.10	1325.20	1658.90	3790.00	2929.90	1461.10	1975.70	6995.5
十一月	1787.00	1645.80	1807.80	1449.50	1643.00	3665.60	2916.20	1457.90	1975.70	7331.5
十一月	1813.30	1674.50	1852.90	1449.50	1670.50	3697.40	2957.70	1461.10	1975.70	7364.9

表二、各重要城市重要商品零售物價連環指數

上月平均 = 100

加權幾何平均

日期	食物類					纖維類	燃料類	金屬類	建築材料類	雜項類
	總指數	糧食	動物產品	調味及飲料	平均					
重慶 限價										
十二年一月	1072	1005	1041	1242	1027	993	1000	1012	1000	1051
十二月	1078	1009	1258	1285	1091	983	111.1	1002	1000	1225
十一月	1083	1010	1360	1485	1093	983	111.1	1002	1000	1292
十月	1076	1010	1360	1485	1093	983	111.1	1002	1000	1292
重慶 市價										
十二月	1026	965	1070	1189	1003	978	1062	116	1073	1217
十一月	1142	1122	1253	1492	1161	1076	1048	945	1052	1321
十月	1154	1138	1239	1461	1170	1199	1070	918	1034	1339
九月	1191	1154	1285	1537	1195	1229	1127	1002	1092	1518
成都										
十二月	988	957	1068	1129	977	1057	1069	956	957	1050
十一月	1069	1051	1029	1203	1074	982	1088	1063	1067	1163
十月	1059	1027	1019	1316	1064	950	1083	1061	1067	1219
九月	1074	1045	1044	1316	1080	958	1099	1063	1067	1235
萬縣										
十二月	1015	1000	1063	1049	1023	943	1027	1009	1008	1004
十一月	1164	1212	1179	1019	1203	894	1001	1021	1009	1043
西安										
十二月	1077	1041	1115	1481	1089	989	979	1243	1089	1086
十一月	989	957	1064	1049	978	1048	1018	998	1029	1030
十月	996	974	1008	1051	986	1061	1019	998	1029	1018
九月	978	915	1125	1105	959	1077	1031	998	1029	1060

表二續) 各重要城市重要商品零售物價連環指數

上平均=100

加權幾何平均

期	總指數	食 物 類				纖維類	煤料類	金屬類	建築材料類	雜貨類
		糧食	動物產品	調味及飲料	平均					
桂林										
二年										
一月	101.7	100.1	100.9	100.4	100.3	106.8	96.7	110.3	110.5	139.5
一月	99.4	97.3	107.9	102.6	97.7	103.5	100.0	110.3	102.0	131.3
一月	97.2	96.8	108.0	102.7	94.8	101.1	97.8	110.3	102.0	128.2
一月	105.2	95.6	110.7	102.8	97.9	108.5	104.5	110.3	102.0	140.4
梧州										
二年										
一月	90.9	84.9	92.0	108.7	89.5	103.0	90.8	116.3	107.7	105.6
一月	92.2	83.3	98.6	132.9	89.4	112.0	98.4	100.0	108.8	105.2
一月	90.7	81.0	100.3	134.1	87.7	109.9	98.6	100.0	103.1	105.3
一月	90.7	80.5	100.7	132.8	87.3	116.2	98.2	100.0	110.3	106.7
常德										
二年										
一月	116.9	119.6	134.3	105.9	119.8	103.7	107.3	100.0	110.9	104.7
一月	108.8	104.7	125.4	129.6	109.5	100.0	100.6	100.0	121.6	110.3
洛陽										
二年										
十月	90.7	76.5	90.1	86.0	79.1	109.3	96.0	100.0	115.4	100.0
十一月	89.8	85.8	81.9	97.9	86.4	117.8	96.3	100.0	100.0	87.0
十一月	94.0	91.6	84.7	100.1	91.6	116.9	96.3	100.0	100.0	94.3
十一月	82.8	75.2	76.5	102.9	77.9	124.6	96.3	100.0	100.0	74.3
天水										
二年										
十月	96.9	90.8	102.6	117.3	97.2	82.1	86.0	109.2	113.8	101.5
十一月	85.8	86.0	102.4	137.5	92.2	91.6	98.0	91.1	100.0	100.0
十一月	84.8	84.5	102.4	137.5	90.9	91.6	98.0	91.5	100.0	100.0
十一月	84.9	84.5	102.4	137.5	90.9	91.6	98.0	100.0	100.0	100.0
吉安										
二年										
十月	107.0	110.1	106.3	111.8	109.8	73.7	96.7	109.6	115.0	101.0
十一月	105.6	102.9	110.1	125.2	106.0	103.1	100.8	106.6	107.5	103.7
十一月	105.8	103.7	112.5	125.2	106.3	106.4	98.3	110.0	103.8	103.7
十一月	105.8	103.7	112.5	125.2	106.3	106.4	98.3	110.0	103.8	103.7

表三, 重慶六十八種主要商品零售價格(市價)

商品名稱	等級牌號	單位	價格(元)		
			三十二年		
			十月平均	十月五日	十月廿五日
食物類					
糧食					
米	山上	石	2058.33	2100.00	2300.00
糯米	山上	"	2216.67	2300.00	2300.00
小麥	大黃	"	1066.67	1200.00	1450.00
黃豆	大黃	"	1583.33	1600.00	1550.00
動物產品					
牛肉	黃中肉	市担	2200.00	2200.00	2600.00
猪肉	片肉	"	3533.33	4400.00	4400.00
雞蛋	大號	十個	3366.67	4300.00	4500.00
調味					
鹽	花鹽	市担	698.33	1440.00	1440.00
菜油	熟榨油	"	3500.00	3700.00	3700.00
糖	上白糖	"	3800.00	3700.00	4600.00
茶	綠毛茶	"	1266.67	12000.00	12000.00
纖維類					
棉花	湖大細絨	市担	1116.67	14500.00	15000.00
生絲	改良絲(20/22)	"	12666.67	120000.00	120000.00
羊毛		"	5000.00	5000.00	5000.00
燃料類					
煤	連傳炭	噸	1200.00	1200.00	1400.00
煤油		24瓶(10瓶)	6000.00	6000.00	6400.00
金屬類					
鐵	九鐵	市担	5500.00	5000.00	5500.00
銅	紅銅	"	5833.33	6000.00	6000.00
建築材料類					
木材	楠子	根	34.83	36.00	38.00
雜項類					
牛皮	生黃皮	市担	5766.67	6300.00	5700.00
豬鬃	黑標	市担	16000.00	18000.00	18000.00
桐油	標準油	市担	1333.33	2000.00	2500.00

(1) 每噸 = 2000市斤

(2) 市担 = 120市斤

表四、各重要城市民生必需品零售價格(九)三十二年

城市	日期	米	小麦	菜油 ⁴	食鹽	煤	棉花
		市石	市石	市担	市担	市担	市担
成都	十一月五日	1,850.00	1,700.00	3,400.00	2,150.00	281.25	18,000.00
桂林	"	1,380.00	1,050.00	2,780.00	1,320.00	110.00	10,200.00
梧州	"	1,425.00	1,102.50	4,400.00	1,300.00		11,000.00
吉安	"	1,200.00	900.00	3,200.00	2,600.00	220.00	11,000.00
西安	"	3,000.00	2,850.00	6,500.00	5,000.00	240.00	9,500.00
洛陽	"	2,400.00	1,350.00	3,000.00	1,900.00	120.00	6,000.00
天水	"	1,100.00	1,100.00	3,200.00	1,730.00		11,000.00

附註：菜油價格中桂林為菜油價格梧州為花生油價格。

表0續：各重要城市民生必需品零售價格(元)三十二年

市	日期	棉 紗			布 尺			紙 張		
		牌號	單位	價格	牌號	單位	價格	牌號	單位	價格
都 林 州	11月12日	20支 雁雀牌	包	195,000.00	陰丹 士林布	米	13,000.00	20磅紙	萬張	1,000.00
	"	20支 飛馬牌	"	162,000.00	安布	"	6,000.00	16磅紙	担	29,000.00
安 安	"	?	"	172,000.00	雞鳴 士林布	"	7,900.00	16磅紙	市担	68,000.00
	"	20支 天女牌	"	135,000.00	大細細布	"	4,000.00	16磅紙	百刀	1,000,000.00
湯 水	"	20支 四耳牌	"	100,000.00	白洋布	"	8,000.00	"	"	---
	"	土紗	百斤	2,000.00	大綢 陰丹布	"	7,000.00	白棉紙	"	4,500.00
	"	土紗	"	48,000.00	工布	"	6,000.00	黃紙	捆	6,000.00

重慶躉售物價按商品
來源及加工程度分類指數
變動說明

(民國三十二年十一月廿五日)

1. 按商品來源分類 本省產品本旬內計有小麥高粱煤糖等價格略見上揚本旬指數為163.18較上月平均上漲百分之12.0，較上月上漲百分之37。外省產品以棉花蔴丹布二項價格微高本旬指數為496.00較上月平均上漲百分之12.2較上月上漲百分之0.4。國外產品中以鉄紙煤油花線等價格略有上漲本旬指數為164.90較上月平均上漲百分之12.8較上月上漲百分之4.4。

2. 按加工程度分類 原料品本旬指數為170.27較上月平均上漲百分之10.7較上月上漲百分之3.6。半製品指數為210.61較上月平均上漲百分之12.3較上月上漲百分之1.9。製成品指數本旬為62.70較上月平均上漲百分之1.30較上月上漲百分之3.1。

表五, 重慶躉售物價分類指數

民國二十六年一月至六月二一 簡單幾何平均

	商品 項數	指數(二十六年)			漲落百分比	
		十月 平均	十一月 十五日	十一月 廿五日	與上月 平均比較	與上月 比較
按商品來源分類						
本省產品	16	145.65	157.30	163.18	+12.0	+3.7
外省產品	7	442.20	494.40	496.20	+12.2	+0.4
國外產品	7	501.00	541.10	564.90	+12.8	+4.4
按加工程度分類						
原料品	10	154.21	164.80	170.70	+10.7	+3.6
半製品	10	187.42	206.58	210.51	+12.3	+1.9
製成品	10	552.30	605.07	633.90	+13.0	+3.1