


ЮГАННА ЗАХАРІЯ ПЛАТНЕРА
ДОКТОРА И ПРОФЕССОРА МЕДИЦИНЫ
ВЪ ЛЕЙБЦИГѢ

ОСНОВАТЕЛЬНЫЯ
НАСТАВЛЕНІЯ
ХИРУРГИЧЕСКІЯ
МЕДИЧЕСКІЯ
И
РУКОПРОИЗВОДНЫЯ
ВЪ ПОЛЬЗУ УЧАЩИМСЯ

СЪ ПРИБАВЛЕНІЕМЪ КЪ ТОМУ ИЗОБРЕТЕННЫХЪ НѢКО-
ТОРЫХЪ ИНСТРУМЕНТОВЪ ИЛИ ОРУДІЙ И ДРУГИХЪ
ВЕЩЕЙ КЪ ЛѢКАРСКОМУ ИСКУССТВУ ПРИНАД-
ЛЕЖАЩИХЪ.

Переведены съ Латинскаго языка на Россійской Санктпетер-
бургской Адмиралшейской Госпитали Швейцарскій Лѣкарствъ
МАРТИНОМЪ ШЕНИНЫМЪ.

ВЪ САНКТПЕТЕРБУРГѢ
при Императорской Академіи Наукъ.
1761 года.

 И рургія собственно и по производству имени своего есть Медицины или врачевства та часть, которая рукою исполненіе приноситъ, или та, которая о человеческомъ здравіи наблюдаетъ, и болѣзны рукою, и лѣкарствами знаками къ пѣлю прикладываемыми, врачуетъ.

§. 2.

Здравіе у человѣка состоитъ въ передности всего дѣйства жизненнаго, естественнаго, и душевнаго. Ежели вси дѣйства не по надлежашему начнутъ



принимаются, и весь порядок содержания
и пищи. Понеже сими обидствия, болящимъ с
гихъ вещей слѣдующія, уничтожаются, и самое лѣ-
карское пользованіе не помалу вспомоцествуется.

§. 5.

Таковъ лѣченія способъ, руками исправляемый
лѣкарства прямо накладываеиъ (*) рукою, желѣ-
зомъ, огнемъ, и различными инструменшами
машинами распоргиіяся части соединяеиъ (συνθεσις)
сроспшіяся раздѣляетъ (διάρρησις), внутрь вонзенныя
вонъ изьсмлетъ (εξάρρησις) уродное или излишнее
проч

1584836

прочь отвемлеть (*αφαίρεσις*), инныя приспавливаются (*προθεσις*) не на мѣстѣ своемъ находящесея, и испоргнутое или вышибинное вставливаются (*διόρθωσις*) (**)

(*) Вместо примѣра быть можетъ время, въ которое различныя составленія лѣкарствъ, обыкновенно прикладываемыя переменять надлежитъ. Припарки густыя [Катапласма] и припарки жидкия [Эмвезма] чрезъ чепыре или пять часовъ переменять должно. И ежели больной не довольно плащемъ одѣтъ, и на воздухѣ холодною лежитъ, почаще. Мазя [Унгuenta] и пластыри (Эмпластра) чрезъ 12, а иногда чрезъ 24 часа лежать на ранахъ могутъ. О ранахъ ниже сказано будетъ, что много въ ихъ лѣченіи способствуетъ нечастое перевязываніе. Ежелижъ они другою мокротою, гисемъ, и хоромъ т. е. сокомъ острымъ елейнымъ и воднымъ, мочью, каломъ, желчью и симъ подобными мараются, шо тряпки и лѣкарства чаще переменять надлежитъ.

(**) Смотр. ГОУРМЕЛЕНЬ; онъ *διόρθωσι* и *προθεσι* къ *συνθεσι*, *αφαίρεσι* къ *διόρθωσι* причислялъ.

§. 6.

Хирургія съ Медициною такъ спаяна, что все онѣ раздѣляясь не могутъ (*.) Ипакъ должно Доктору съ Лѣкаремъ, ежели хопящъ больного лѣчить, единодушно въ томъ поступать, а не по разнымъ лѣченія дорогамъ бродить. (**).

(*) Смотр. у СКРИБОНІА ЛАРГА въ Сочин. 200. стр. 109. во время Герофилово и Эразиспраново Медицина на три части раздѣлена была, смотр. у ЦЕЛЬСА въ Предисловіи Кн. 1; шумъ же привнеси Пред. Кн. 7.

(**) Надобно желать, чтобъ пресильная и изъ недружелюбія наченшаяся распря, которая во Франціи межъ Докторами и Лѣкарями донынѣ продолжается, пресѣклась. И оба въ должности бы своей остались. Докторы, чтобъ большее прилѣжаніе прикладывали къ наукѣ дѣлъ Хирургическихъ, безъ которыхъ знанія ни при

лѣченіяхъ Хирургическихъ начальствовать , ни другихъ болѣзней причины , по надлежащему , знать не могутъ . А лѣкарямъ надлежитъ опастъ отъ оного высокоумія , по которому всѣ опаснѣйшія болѣзни , не выключая и шѣхъ , которыя во внутреннихъ шѣлесныхъ частяхъ случаются , берутся лѣчить . А обѣ сіи поступки больнымъ часто бѣдственны и погубельны бывають . Произволенія и совѣты во все непрекословны быть могутъ , межъ знающимъ и мудрымъ Докторомъ , и снисходительнымъ и въ дѣлѣ своемъ искуснымъ лѣкаремъ . Несносно Доктору часто бываетъ весьма несмысленныхъ лѣкарей безразсудная дерзость , высокоумное о дѣлахъ своихъ мечтаніе , и мерское на другаго ученіе хуленіе . Не меньшежъ досадно исправному лѣкарю , повелѣніе жевѣжи , несмысленнаго , и неученаго Доктора .

§. 7.

Докторъ , начальствовать при лѣченіяхъ хирургическихъ , шцащійся долженъ все знать , что къ шакому пользованію попребно . Долженъ лѣкарства внутрь принимаемыя , и порядокъ въ кушаньѣ и пишьѣ одинъ , а другія вспоможенія , призвавъ въ совѣтъ лѣкаря учреждать . О самой дѣйствительности лѣченія , шоды надобно , и не будешъ ли что со вредомъ болящаго употреблено , и какимъ способомъ употреблять , сверхъ того о способности времени и мѣсна предразсуждать , и все прѣуготовленіе инструментовъ и обвязокъ прилѣжно свидѣтельствовать повиненъ . А кромѣ того долженъ больнаго ободрять , и ему совѣшовашь , чтообъ лѣкарю ввѣрился . лѣкаряжъ , ежели надобно , въ должноти его увѣщевать , и подаваніемъ совѣтовъ вспомошествовать , и завсегда съ нимъ въ трудахъ шоварищемъ дружелюбно и вѣрно обходишься .

§. 8.

Кто въ Хирургіи желаетъ упражняться, пому Анапоміи съ крайнимъ прилѣжаніемъ учиться, и часто шблѣ мерпвыя вскрывають, и руку вскрываючи нашверживають должно. Понеже не только знають надлежитъ всѣхъ частей положеніе, изображеніе, величину, порядокъ, жесткость, мягкость, гладкость, неровность или переломкость, попомъ происхожденіе всякой части и опдаленіе, что все опкровенно дѣлаются Анапомією (*), но такожде всѣхъ частей, какъ плосныхъ, такъ жидкихъ или плавучихъ, естество, перемѣны, дѣйства и припадки. Сверхъ того надлежитъ знають, что вещи неестественныя и обыкновеніе, къ произведенію, продолженію и искорененію болѣзней великую дѣйствительность имѣють.

(*) Достохвальное дѣло здѣлалъ ПАЛФИНЪ, который Анапомію съ Хирургією совокупилъ, и примѣчаніями объяснилъ.

§. 9.

Сіе предузнавши надлежитъ учиться опъ учителя сей науки учащаго, чипають наилучшихъ шворцовъ нѣже помянутыхъ, припомъ навывають и лѣкарствамъ. Должно же прежде знають просшыя лѣкарства, и ихъ собственныя силы, а послѣ вступають въ составленія ихъ. А понеже сіи составленныя лѣкарства изъ многихъ и себѣ проотивныхъ будущъ вещей состояють, по перемѣняють каждому, силы ихъ знающему, не шрудно.

§. 10.

Не однажъ наука , но въ наукѣ упражненіе , дѣлаеть человека лѣкаремъ. И такъ ученикъ долженъ послѣдовать наставленіямъ учительскимъ , которые сію должность съ похвалою въ великомъ городѣ , или во учебницѣ , гдѣ многіе немощные лежатъ , отправляютъ. Дѣйствительной Хирургіи сперва чаще надъ мертвыми тѣлами обучашься , а послѣ , въ присутствіи учительскомъ , какъ бы при наставникѣ , оную на живыхъ тѣлахъ испытывать можетъ. Всегда отъ лѣченій легкихъ , далѣ поступашь къ труднымъ и бѣдливѣй исполненнымъ.

§. 11.

А впрочемъ , каковъ лѣкарь долженъ быть , Цельсѣ (*) его описалъ. Ибо для здравія больныхъ часто опасныя лѣкарства употребляя надобно бываешь , для того отъ больныхъ благодареніе онѣ себѣ получить старашься долженъ честными поступками , скромностію , всякимъ добронравіемъ , трудовъ и досадъ терпѣніемъ. Хотяжъ ему не рѣдко должно быть немилосердымъ , однако долженъ онѣ опасаться , чтобъ грубымъ , яростнымъ , мужиковатымъ и щнославнымъ или горделивымъ предъ людьми не показаться. Никогда въ почтеніи и въ любви у больныхъ не бывають тѣ , которые себя , какъ бы комедіанты , выхваляютъ. Доктору , въ лѣченіи начальствующему , ежели онѣ въ дѣлѣ своемъ довольно знающъ , лѣкарь повинувашься долженъ. Съ равномѣрною своєю братьею и поварницами добросердечно обходясь ,

всѣ

все изъ числой совѣсти долженъ дѣлать , а не изъ желанія какой маленькой честишки или корыстишки.

(*) Книг. 7. предислов. Лѣкаръ быть долженъ молодъ , а конечно не старъ , руки имѣть долженъ мужественны , недрогливы , и всегда непрясушія , и оными какъ правую , такъ и лѣвою проворенъ , зрѣніе острое и свѣтлое , не бояливъ , не жалостливъ , такъ что когда хочешь излѣчить взятаго больного , чтобы не излишне , какъ надлежитъ , крику его испужавшись , спѣшилъ , или не меньше надлежащаго , рѣзалъ : но одинаково все дѣлать долженъ , будто бы никакой изъ степенія ближняго своего страха не чувствовалъ.

О различной лѣкарской збруѣ .

то есть

О СНАРЯДѢ ОРУДІЙ или ИНСТРУМЕНТОВѢ , ОБВЯЗКѢ и НАРАННЫХЪ НАКЛАДОКѢ , или НАРАННИКОВѢ .

§. 12.

Надобно также имѣть различный орудій (инструментовъ) снарядъ , который больше къ употребленію , нежели къ величавому хвасповспву здѣланъ (*). Ибо всегда лучше орудія (инструменты) немногія , да щипательно и искусно здѣланныя имѣть , нежели многіе и по комедіански предъ глазами болящаго скарбъ такой расклавъ , ужасъ ему наводишь . Также знашь лѣкаръ долженъ орудій и машинъ спроенѣ , чтобы могъ надобныя приказывать художникамъ дѣлать , а другія поправлять .

(*) Иппократъ о правилахъ въ рѣчи 27. Издан. Хартер. на стр. 377. какъ во всякой наукѣ , такъ и въ Медицинѣ , стыдно безъ всякаго успѣху великое употреблять вещей множество , великое зрѣлище обѣщать , и много говорить .

§. 13.

§. 13.

Изъ орудій , которыя всегда и во всякомъ случаѣ Лѣкарь при себѣ имѣть долженъ , сіи нужнѣйшія сущь ; Ножечки прямыя и кривыя , другіе обоюдныя , которыя кровопускательными ланцетами (Флебѣтоми , или Ланцетспесъ) называются , да и шѣ великіе и малыя. Ножницы прямыя и кривыя. Спички изъ различной матеріи и величины различной , которыя дѣлаются изъ серебра , изъ желѣза , изъ свинцу , изъ киповыхъ усовъ , изъ правы вошанки. Нѣкоторыя спички , въ длину жолобокъ имѣющія , по которымъ нѣдра (сінусъ) и фисгулы разрѣзываются ; называются отъ нѣкоторыхъ путешественниками , дорожниками , или пушевождями (ипинераріа). Иглы прямыя и кривыя , разной величины , бришвы , клещи или щипчики , крючки , лопашочки. О другихъ орудіяхъ , къ каждому шѣлесному мѣсту и къ ихъ дѣйствию потребныхъ , въ своемъ мѣстѣ объявишь должно.

§. 14.

Также при себѣ Лѣкарь имѣть долженъ обвязки. Способнѣйшія всѣхъ обвязки холщяныя , изъ холстины поношеной , мягкой , однако крѣпкой , чистой и никакихъ пятенъ не имѣющей здѣланныя. Холстъ разрѣзывать надлежитъ по ниткѣ выдернутой , и смотрѣть , чпобъ , какъ возможно , морщинъ , покровки или шва на ней не было. Для чего ужъ у многихъ въ употребленіи имѣются пестыя нитяныя выпканыя (Звѣрнѣ-Бѣндеръ). А временемъ обвязки и покрѣпче надобны бывающъ.

§. 15.

§. 15.

Обязокъ многіе роды имѣются. Многія еспь ко многимъ мѣстамъ употребляемыя, другія только собственно къ нѣкоторымъ мѣстамъ способны. Однѣ простыя, другія сложныя. Простыя или длинныя обяски въ одинъ свертокъ сверченныя, маншіи, или пелены, копорыми разныя мѣста различными манерами обвиваются. Сложныя или составленныя обяски дѣлаются или изъ маншій разнымъ образомъ сложеныя и изрѣзанныя, или изъ шѣхъ длинныхъ обязокъ одна къ другой пришивныхъ. Имена имѣють себѣ обяски отъ мѣстъ шѣхъ, которыя ими обвиваются (*), отъ изображенія (**), отъ дѣйства (***) , отъ изобрѣтателя (****).

(*) Наголовникъ, колпакъ, кокодикъ, большой (Капиталь магнумъ) по Француски (ле Грандъ гуврѣ шефъ.) Наголовникъ меньшой, Капиталь минусъ, по фр. (ле пепитъ гуврѣ шефъ.) Наголовникъ съ связкою разрѣзною подвижною (Капицумъ кумъ винкуло сциссо суспенденше,) а по фр. (ла сервентивъ авекъ ле скапулѣръ.) Капицумъ у древнихъ оплечное и грудное одѣяніе нѣкоторое было, которое у насъ босстрогомъ или шнурованьемъ назвать можно. Смори у Варрона о. Чп. Кн. въ Кн. 4. глава 30. стр. у меня 22.

(**) Ракомъ Галеновымъ (канцеръ Галени) называется холстина разрѣзанная, которою голова обвивается. Праца (фунда), по Француски (ла Фрондъ) налобникъ, холстина разрѣзанная для лба, для ушей, для глазъ, для подбородка. Ястребъ. (акципитеръ. по Фр. л'Эпревтеръ). Обронъ, недоуздокъ, (капиструмъ). Колосъ (спика). Перчатка (хирошека)

(***) Обвязка соединяющая или склеивающая, изгоняющая (фасція унненъ или глюшинансъ, Экспелленсъ)

(****) Обвязка ГЕЛЮДОРОВА, Ястребъ МЕНЕКРАТОВЪ. Смори у ВИДА ВИДІА Хирург. въ Кн. 3. стр. 55.

§. 16.

Самымъ простымъ обвязкамъ сверченымъ; пришло различіе, изъ способовъ обвиванія, копорая обвязка около уда въ округъ обвивается: такъ что ни къ верху ни къ низу нейдетъ, но кругъ на кругъ ложится, та по Французски (ле циркулёръ) называется. Копорая въ верхъ или внизъ такъ обвертывается, будто бы раковинка морская винилась, и двѣ прети перваго винта обнимаетъ, по Руски сѣкирою, по Лашинѣ (асцѣа), а по Французски (ле долоаръ) называется. А копорю на обѣ стороны такъ обвивается, что претью часть перваго круга она обнимать будетъ, та Обезьяною по Лашинѣ (сима), по Французски (ле музъ), именуется. Копораяжъ съ большею распоновкою такъ вьется, что круги другъ до дружки не допрогибаются, та по Французски (ле рампаиъ), слыветъ. Ся обвязка въ спарину къ обезьянѣ кажется причтена была. Иногдажъ уды не одинаковой толщины бывають, по обвязки при обвертываніи переворачиваються, чтобъ крѣпче держали, оныя обвязки по Французски называются (ле ранверсѣ) Такой обвязанія родъ, обвязаннымъ частямъ боль причиняетъ.

Ся имена можно всякому видѣть у ИППОКРАТА въ Кн. 2. въ Текст. 2. о Медической работѣ. и у ГАЛЕНА въ Комментар. на сію книгу. О обвязкахъ смотр. въ мѣст. помян. у ГАЛЕНА. СОРАНА и ГЕЛЮДОРА. ГЕЙСТЕРА ВЕРДУКА (де бандъ), у БАССИА.

§. 17.

Неодинаковою шириною быть должны обвязки, всякое мѣсто лучше припягивается обвязкою ускою, и копорая часто около чего обвивается. Никогда надъ раною, болячкою или надъ опухолью не должно начинать обвязкою обвязывать а надъ переломленною частью сперва начинать: Послѣдній ея конецъ ниже раны или перелома пришивать надлежитъ, ибо узелъ, шовъ, или игла, копорую конецъ закрепляется, рану и переломъ бередишь. Такъ должно обвязывать члены, и обвивать обвязками, чпобъ онѣ держали, а не гнели. Чпю не хорошо прикрѣплено бываетъ выпадаетъ, а часть крѣпко запынушая, нѣмѣетъ, сохнеетъ и Антоновъ огонь получаетъ. Лучше, обвязкою чаще обвивать, нежели шуго запыгивать. Обвязка въ два свипка свипая за всегда серединою сперва накладывается, и обѣими руками въ обѣ стороны водится. Однако иногда свипки неровную длину имѣютъ. Тѣмже порядкомъ обвязку и развивать надлежитъ, какимъ будешъ наложена; и ежели къ члену присохнетъ, не насильно опдирашь, но теплою водою или другимъ чемъ отмачивать. Обвязками, копорыя шуго и плоско сверчены бываютъ, красиво часть обвивается.

§. 18.

Обвязками излѣчиваются части переломленные, вывихнутыя удерживаются, съ мѣста выпадшя укрѣпляются, опухоли придавливаются, раны срастываются, оспанавливается кровь, выдавливается гной, и полутной

(саніесѣ) отъ удовѣ уязвленныхъ отвращается воздуха и другихъ вещей, вредъ приносящихъ, разбереживаніе.

§. 19.

Древніе при обвязаніи ранѣ употребляли шерсть хорошенько расщипанную. А теперь употребляютъ лѣкарю пряжу или нитки щипанья. Сію пряжу изъ поношенной холстинки или тряпокъ всякую пряжинку руками выдергиваютъ, порядочно одну съ другою складываютъ, згибаютъ и подушечки (пулвиллосѣ) а по Французски (плюмасо) дѣлаютъ, различною величиною и фигурою. Сіи подушечки на раны, болячки, на кости обнаженные и попорченныя и съ ними лѣкарства приличныя кладутъ. Подушечки же сіи разными ликворами или жидкими вещами напаяваются, и напоенныя къ ранамъ и болячкамъ прикладываются. Пряжа щипаная еще прикладывается, когда гдѣ сильно и кровь печетъ, и оное печеніе часпо сею одною и припискиваніемъ удерживается. Еюже болячки мокнуція или слизлыя очищаются. Ибо она къ болячкамъ приложенная мокроту, изъ нихъ текущую, какъ бы губка грецкая въ себя поглощаетъ. Ежелижъ гдѣ холстины много не имѣется, что часпо въ больницахъ случается, тамъ употребляютъ ленъ или охлопки гребнемъ чисто расчесанные.

§. 20.

Ежели же описанныя подушечки руками будутъ сжаты, ссучены, или скапаны, то дѣлаются изъ нихъ свѣшилны или кнопки, по Французски (бурдоннестѣ), ко-
рые

рые наибольше на нипку повѣшенныя въ болячки глубокия опускаются. Изъ шойже холстяной пряжи дѣлаются кнопочки продолговато - круглыя , продолговатыя , гвоздю подобныя , съ одного конца , или съ обоихъ расщипанныя. Опѣ сихъ фигуру кеглю подобную , имѣющіе опмѣняются , и дѣлаются на подобіе цилиндра , или кубаря оныхъ Французы (ле межъ) называютъ (фиг. 1). Другіе кнопы дѣлаются изъ пряпокъ въ подобіе кегля сверченныхъ , у оныхъ концевъ въ нипки расщипанъ. Кнопы въ раны и болячки глубокия и въ фиспулы опускаются. А понеже ни гной вонъ не выпускаютъ , ни ранамъ зароспашъ не даютъ , и край у ранъ сильно бередаютъ , по оныя маленькія и мяккія и тогда только употреблять должно , когда намѣреніе есть , чтобъ болячки еще не затворялись. Многіе имѣются лѣкари , копорые вовсе употребляютъ кноповъ , какъ бы вредность какую , не любятъ. Дѣлаютсяжъ кнопы такіе , копорые мокроты изъ болячки напившись раздуваются , и норы язвинныя и фиспульныя разшириваютъ , (по Нѣмецки *Quell-Meisfel*). Оныя дѣлаются изъ губки грецкой , изъ кореня сушеннаго Генціане , Арисполохіе , копорыя кореня припомъ нѣкоторую силу къ очищенію болячекъ имѣютъ. рѣпа сушеная довольно напрягается , и боли не дѣлаетъ.

Смотр. у ЦЕСАРЯ МАГАТА въ Кн. 1 гл. 45. стр. 42. и у БЕЛЛОСТА.

§. 21.

Изъ пряжи еще дѣлаются кисточки, по Франц.
 б 3 (фоссѣ)

(Фоссѣ шпантѣ) копорыми изѣ болячки гной и полугной (сантесѣ) вынимается. Кромѣ того мячики или шарики по Франц. (Пеллопѣ,) копорые на рану лѣкарѣ кладетѣ послѣ вырѣзанія килы. Также клубки великіе маленько плосковапые, по Франц. (гапо), копорыми послѣ опрѣзанія руки или ноги мясо и кость покрывается (фиг. 3), и маленькіе плосковапые сверпочки, копорые вѣ дырочку на черепѣ головномѣ буравомѣ проверченную вкладываются (фиг. 4.)

§. 22.

Тряпочки различно сложенныя также употребляются, и накладываются на жесткую оболонку надѣ мозгомѣ, когда черепѣ проломленѣ, или буравомѣ (препаномѣ) просверленѣ бываетѣ. Другія дѣлаются полотенца разрѣзныя, у копорыхѣ кромка по нипочкамѣ расцѣпана, копорыя вѣ раны грудныя, ежели лѣкарѣ кноповѣ употреблять не хочетѣ, вкладываются (фиг. 5). Тряпочками кровь изѣ ранѣ выпирающіе, когда вѣ какомѣ случаѣ рану надсбно дѣлашь, понеже онѣ способнѣе къ тому, нежели губка.

§. 23.

Пластыри къ разнымѣ потребностямѣ изѣ смолы, изѣ живицы, изѣ воску, изѣ сала, съ примѣшкою порошковѣ, изѣ гещей изѣ земли прозябающихѣ или произрастающихѣ, изѣ животныхѣ, рудныхѣ не лѣю иногда ссавленные, намазываются

на

на холстинѣ, на шолковой матеріи и на ирхѣ, и многими манерами вырѣзываются. Накладываются на шѣло обривши сперва волосы, и удерживаютъ приложенныя лѣкарства, подушечки и кнопы. Очищаютъ, и залѣчиваютъ раны и язвыны. Опухоты разрѣшаютъ, мяхчатъ, въ зрѣніе приводятъ, гной производятъ, и отъ всѣхъ шѣхъ воздухъ отворачиваютъ.

§. 24.

Къ семужь скарбу принадлежатъ сукна или суконки, (панни) дѣлающіяся въ одну рядъ вдвое и больше и различными манерами, изъ холстины, продолговатая, у древнихъ селезенками (спленія) назывались (*). Тѣми часпми поврежденныя обвершываются, или сухими, виномъ, или другимъ ликворомъ намоченными, и называются Тепляками (Эпипемата). Ежелижъ такимъ образомъ прикладываются будупъ, то должно, чтобъ ликворъ оный тепловатъ или горячъ былъ, и оной сильно изъ нихъ выжимать. Суконками или тряпками сухими обвершываются часпми переломенныя, вывихнушыя и другія мѣста, для предохраненія отъ воздуха и отъ другихъ вещей, чтобъ туда что не попало. А мокрѣя пособствуюшъ часпямъ возженнымъ, или другимъ припадкомъ худымъ бѣдспвенно спраждающимъ. Толстыми и одна на другую сложенными суконками или тряпками, члены въ толщинѣ своей неровные, въ ровную толстоту приводятся, дабы чрезъ то лучше лубки приложены быть могли. Спешенно одна на другую накладываемыми кровь удерживаютъ.

рживается, гной или полугной (саніесѢ) изѢ глубокой раны или болячки выдавливается.

(*) Смотр. у МАРЦІАЛ. въ Кн. 2. Епигр. 29, у ПЛІНІА И: Н. Кн. 29. Т. 2. стр. 514, у ПЛІНІА въ Еписп. Кн. 2. Еписп. 2.

§. 25.

Трубочками изѢ золопа, серебра, и свинцу здѢ-
ланными, прямыми, закарюченными, незыблемыми и зы-
блемыми вонѢ изѢмается кровь, сукровица, гной
изѢ груди и изѢ чрева, моча изѢ пузыря. Должны
онѢ здѢланы быть сѢ загнутыми на внѢшнюю
сторону краями, или сѢ обручикомѢ какимѢ, дабы
со всѢмѢ внутрь не могли уходить. Оныя ранами
больше береды бываюти, нежели кношы, когда въ
ранахѢ оставляются. Насосами иногда помянутыя
мокропы высасываются, а чаще различные ликворы
въ раны и въ пазухи болячекѢ впускаются.


§. 26.

ЛѢкаръ долженѢ еще имѢть лубочки, рѢмни или
пѢсмы, связки, кляпки, нипки, которыя при вы-
пягиваніи переломленыхѢ и вывихнутыхѢ удовѢ, и
при вспавливаніи оныхѢ же на свое мѢсто, при
одержаніи опухолей, при остановленіи крови пече-
нія, при сшиваніи ранѢ ЛѢкарю надобны бываюти.

§. 27.

АвторовѢ чистать должно такихѢ, которые обо-
всей Хирургіи хорошо писали; а имянно: ИППОКРАТА,
Цельса,

ЦЕЛЕСА, ГАЛЕНА, ОРИБАЗІЯ, АЕТІЯ, ПАВЛА ЭГІНЕТА, АЛБУКАЗІЯ, ДЕ САЛИЦЕТО, ДЕ КАВЛІАКО, ДЕ ВИГО, ГОУРМЕЛЕНА, ПАРЕЯ, ФЕЛВУРТЦІЯ, БЕЗАЛІЯ, ФАЛЛОПІЯ, ГВИЛЛЕМЕЯ, ГОЛЛЕРІЯ, ФАБРИЦІЯ АКВАПЕНДЕНТСТКАГО, ФАБРИЦІЯ ГИЛДАНА, А КРУЦЕ, М. А. СЕВЕРІНА, СКУЛТЕТА, ГЛАНДОРПІЯ, ДЕ МАРХЕТТИСЬ, ПЕКЦЕТТІЯ, СОЛИНГІЯ, РООНГУЗІЯ, НУККІЯ, ПУРМАННА, ВЕРДУКЦІЯ, КЛЕРИКА, ДІОНИСА, ГЕЙСТЕРА, БЕЛЛОСТІЯ, ГАРЕНЖОТА, МАРИНА, ЛЕ ДРАНА и проч.



О В О Ж Ж Е Н І И.

ДЕ ИНФЛАММАЦІОНЕ.

§. 28.

Въ Хирургіи упражняшьяся желающему, весьма нужно естъ знать вожженіе. Ибо ежели внѣшнія части вожжигаются, шупль всегда требуется Лѣкарскаго вспоможенія. Изъ вожженія же многія вредности дѣлаются такія, которымъ наибольшей части инструментами пособствовать бываесть надобно. Да и раны, какъ шѣ, съ которыми Лѣкарь больныхъ получаесть, такъ и которыя самъ дѣлаесть, оныхъ миновать не могутъ, которое вожженіе ежели усилился, великія бѣды причиняесть. Часто оное при опухоляхъ, болячкахъ, вывихиваніяхъ и переломахъ приключается.

В

§. 29.



15 84 836



2289

§. 29.

Имя сіе вожженіе по подобію тому здѣлано , которое бываетъ въ частяхъ огнемъ обожженныхъ и зардѣвшихся , а между тѣмъ въ нихъ различіе имѣется , когда мѣстѣ легко или сильно уязвлены бывающъ , и когда вредъ глубже проходитъ .

§. 30.

Вожженіе естъ движеніе пріумноженное кровное въ тѣлѣ живомъ , отъ котораго сокъ въ малѣйшихъ жилахъ быющихъ частей мягкихъ остановившійся , такъ сильно движется , что или въ движеніе придетъ , или въ гной претворится .

§. 31.

Кровь движется естественнo , и по тѣлу раздѣляется дѣйствіемъ наибольше сердечнымъ , котораго сильнѣйшимъ и скорѣйшимъ движеніемъ и кровь скорѣе и сильнѣе расходится . Однако одно сердечное дѣйствіе къ движенію кровному не довольно , но требуется путь кромѣ естественнаго онаго и жизненная сила , находящаяся какъ въ сосудахъ такъ и во всѣхъ другихъ частяхъ жилы чувствительныя , чувство и движеніе главнѣйшее имѣющихъ . (*) Ежели на сіе не согласишься , что многими опытами утверждается , то чужь ли можно будеть разумѣть , для чего кровь съ большимъ спремленіемъ въ одной жилѣ быющей течетъ , а въ другой не такъ , и для чего въ вожженіи , наприм: отъ занозы опухоль кругомъ бываетъ ; о прочемъ уже умолчу , что вожженія тяжеснѣйшія
и бѣд-

и бѣдспвеннѣйшія бывають въ частяхъ жильночувспвительныхъ, нежели въ другихъ кровію избыліующихъ.

(*) Смотри кромѣ Сталла, Горшеровъ компенд. Мет. Тракт. 67, ч. 3, Т. 1, стр. 234.

§. 32.

Движенія сіи жизненныя при оспановкѣ или за-порѣ въ тѣлѣ живомъ, или во время недвиженія крови въ жилахъ бьющихся пріумножаются, для тогожь, что кровь въ сосуды нѣкоторыя запершыя пропекають не могучи, избылінье другими печеть? Или что жилы чувспвительныя, какъ часпи страждущей, а отъ оныхъ сердечныя въ сильнѣйшее движеніе возбуждаются? Или вожженія происхожденіе приписаться можеть единспвенно оной жизненной силѣ, или могуществу еспспвенному, (*) которое тѣло бережетъ, и которое многія болѣзни, между копорыми раны, и кости переломленыя, излѣчивають?

(*) Чтобы не было сумниельства или двоякоразумнія въ словѣ семъ, я подъ именемъ еспспства или натуры разумѣю комплексію, то есть содержаніе, состояніе, или природу всѣхъ причинъ, копорыя намъ жизнь дають. Причины многія мы знаемъ изъ физіологіи, копорой физика, Механика, Химія и Анатомія много свѣта жодаютъ, а многыхъ еще и не знаемъ. Смотри. у ЛАНЦИЗІЯ : о сердцѣ. стр. 2.

§. 33.

Въ каждомъ вожженіи сокъ какой нибудь и гдѣ нибудь въ частпи оспановился. А наибольше кровь; Ежелижь бы слово вожженіе къ другимъ болѣзней родамъ присвоишь, и рожу (эризипеламъ), простуду (реу-

мапизмумъ) разслабленность составную (арерипидемъ) къ ней причислишь захошбли, по пасока, сукровица и другіе соки оспанавливаются; И первое подлиннымъ, а другое ложнымъ вожженіемъ называешься (*) можешъ.

(*) Напр. отъ сукровицы или сыворотки кровной, которая сквозь трубочки, въ кожѣ находящіяся, обыкновенно проходитъ, рожа (эрисипеласъ) изъ пасоки въ связкахъ или лигаменткахъ членовныхъ, разслабленность членовная или составная (арерипидемъ), разслабленность ножносоставная (подагра), изъ шойже самой въ плевънакостной и въ пропженіи мышечномъ. простуда (реуматизмъ).

§. 34.

Оспанавливается влага (гуморъ) сперва въ жилахъ быющихся, понеже онѣ фигуру коническую или кегельную имѣють, и къ концу суживаются. Однако оная влага временемъ и въ жилахъ крововозвращательныхъ спойтъ, ежели судорогами сжаты или другими вещми приписнуты будуть, напряжность жилная (варицесъ), почечуй слѣпой (геморойдесъ цеце), также распѣкъ (Эдема) отъ спѣсненія великой жилы крововозвращательной кровной начало свое получають. Не въ однѣхъ же быющихся жилахъ, которыми кровь по шѣлу разливается, вожженія мѣсто бываетъ, но и въ другихъ гораздо меньшихъ, другой пончайшій сокъ въ себѣ имѣющихъ: ибо когда въ устьеца сихъ жилочекъ быющихся изъ боку большихъ жилъ быющихся исходящихъ, влажность, другихъ соковъ густѣйшая, войши хочетъ, а сквозь маленькія трубочки пройши не можетъ, въ нихъ оспанавливается, и такъ запоръ, и пріумноживъ жизненную силу вожженіе дѣлаетъ. Сіе, что такъ

такъ дѣлается, уже древле Целсѣ (*) позналъ. Въ глазу сіе можно своими глазами видѣть при вожженіи плевѣ роговой и прирослой.

(*) Въ Предислов. К. 1. Когда кровь въ жилы кровевозвращательныя, духу опредѣленныя, прошекаетъ, и вожженіе, отъ Грековъ *Φλεγμαίνω*, называемое производитъ. И еще: Когда плавающія тѣлишка, въ невидимыхъ дырочкахъ останавливаясь, путь запираютъ.

§. 35.

И такъ вожженіе дѣлается отъ запора, а запоръ дѣлается можетъ во всякой тѣлесной части, жилы быющіяся имѣющей. Также запоръ или зашверданіе имѣется въ кости прекрѣпкой, но не прямое вожженіе, какъ ниже сказано будетъ. Когдажъ многіе жилъ быющихъ роды суть, и во всѣхъ хоть запоръ дѣлается можетъ, однакожъ подлинныя и кровныя вожженія мѣста кажутся бывающіе въ жилахъ кровевозвращательныхъ пасочныхъ, понеже въ нихъ обычно тонкой и свѣтлой сокъ бываетъ, а тогда въ нихъ красная кровь переливается.

§. 36.

Таковымъ образомъ во всякой мягкой части, жилы быющіяся крови и пасоки исполненныя имѣющей, дѣлается можетъ запоръ и вожженіе. Сіежъ случается чаще въ жиру и въ плевѣ клѣшчетой. Понеже ея мягкое и рѣдкое сложеніе есть. Клеточки ея такъ здѣланы, что изъ одной въ другую проходъ бываетъ, и оно всякъ надуваючи ее видѣть можетъ. Крови движеніе въ ней гораздо коснѣйшее бываетъ, нежели

въ другихъ частяхъ, пронзительнѣйшее чувство имѣющихъ, и для того отъ оспановившейся крови пошчасъ растягиваются, и разрываются жилы быющіяся, жидкость свою въ клепочки или ячейки оныя вливающія. Кровь тамъ стоящая смѣшивается съ масломъ отъ оспановки и отъ жару пропухлымъ дѣлающимся. И такъ оба соки загнивающіеся причину дѣлаютъ, или производятъ къ вожденію.

§. 37.

Дѣлаетсяжъ запоръ и вожденіе въ самихъ жилахъ быющихся, кровь носящихъ, ежели ихъ кончики не умѣренно сжимаются. Сіе случается, когда жилы быющіяся отъ вещей наружныхъ, отъ опухолей разнородныхъ, (*) отъ переломовъ и вывиховъ и отъ другихъ жесткихъ и тяжесныхъ, тѣло обременяющихъ, и когда тѣломъ какъ нибудь на жесткомъ лежучи, спрѣлою или другою какою вещію въ тѣло вонзенною, и отъ крови у людей раненыхъ, изъ сосудовъ выпекшей и въ нѣкоторой часпи стоящей приписнута бывающъ. Жилы быющіяся также временемъ, весьма растягиваются, или судорогою сжимаются; а судорога дѣлается, когда вещи оспрыя или бѣдія, холодныя, очень горячія и жжигающія къ тѣлу, а особливо къ жильночувствительнымъ его мѣстамъ, прикладываются. Рѣдко случается, чпобъ оболочки жилъ быющихся, которыя слово въ слово такіежъ и сосуды и покровеніе клепчатое имѣющія (**), такъ напухали, чпобъ текущей крови пушь запирали (***)

(*) . БЕРГААВЕ Афорисм. 112.

(**)

(**) ГОРТЕРЬ. Комп: Тр. 19 числ. 41. стр. 76.

(***). Въ сосудѣ болшомъ п: е: въ Аортѣ или въ жилѣ быющейся начальственной. смотр. у СТЕНТЗЕЛА о Стеатомѣ въ аортѣ.

§. 38.

Жилы: быющіяся также заслоняются во всякой ранѣ: Ибо изъ уязвленной быющейся жилы кровь печенѣ, копорое кровопеченіе чрезъ сжатіе и запертіе жилы быющейся оспанавливается. У осадненныхъ, ушибенныхъ, обожженныхъ сосуды такъ повреждены бывающъ, что попереявъ всю Эластическую и жизненную силу кровь производить не могушъ. Ежелижъ въ концахъ жилъ быущихся запорѣ здѣляется, то кровь понуждена бываетъ ипипъ въ малыя боковыя жилочки. Сіе также отъ пропивной причины дѣлается, когда всякое въ сихъ малыхъ боковыхъ жилочкахъ возпротивленіе пропадетъ. Тогда берутъ въ себя разслаблыя ропки крови, а оной пропустить не могушъ, что дѣлается и въ нихъ запорѣ и вожженіе.

§. 39.

Также кровь густѣетъ, и дѣлаетъ запорѣ и вожженіе, что происходитъ отъ причинъ себѣ пропивныхъ, какъ то признано. Понеже кровь когда или преизлишне согрѣвается, или прохалаживается, густа бываетъ, въ такомъ случаѣ она бѣлку яичному уподобляется. Ежели: она не движешя, а шотчасъ въ движеніе побуждается, что во всякой крови у совершенно здороваго или у больнаго изъ жилы кровсвозвращательной пущенной видѣшь можно.

Также

Также во всякой ранѣ кровь не движется, понеже она отъ воздуха вѣшняго ссѣдшися, въ кончикахъ жилъ бьющихся поврежденных оспанавливаеця.

§. 40.

Да и оная кровь въ движеніе приводится отъ сильнѣйшаго и бѣдственнѣйшаго движенія, отъ котораго жаръ въ тѣлѣ живомъ пріумножается. Для того, ежели горячкою спраждущему чловѣку кровь пускаеця, то не только красная кровь очень скоро запекаеця, но на ней еще дѣлаеця бѣловатая, клейкая, крѣпкая пенка, которая родится отъ пасоки чрезъ неумѣренной жаръ згущившейся. Чѣмъ большій во время вожженія жаръ и сильнѣйшая горячка бываецъ, тѣмъ больше въ ней *diávesis* Флогистикѣ ш: е. (огня тѣлеснаго) бояться надлежитъ. Кромѣ того отъ жару водяныя частицы исчезають, оставляя земляныя, шолсныя и клейкія.

§. 41.

Кровь и пасоку въ движеніе приводитъ и водка снаружи приложенная и огонь, также и холодъ, укусъ и другія вещи, холодными называемыя, а между всѣми шѣми, изъ свинцу пригоповляемыя. Липаргиріумъ, бѣлила и проч.

§. 42.

Ради такой причины вредно есть и излишество крови, которое ей свободнаго движенія имѣть не позволяецъ. Густа и неподвижна бываецъ кровь въ
нѣ-

нѣкоторыхъ болѣзняхъ , въ цынготной , какохими
ческой , и когда чрезъ многочасной пощѣ , поносъ ,
мочи испраженіе , печеніе слины и проч. нѣжность
водяная иссыхаешъ , и вонъ исходитъ , ишъ остаеш-
ся въ крови густота , а густота иногда отъ бо-
лѣзни , иногда отъ лѣченія , иногда и отъ излишняго
движенія бываешъ.

§. 43.

Однакожъ излишнимъ и бѣдственнѣйшимъ дви-
женіемъ , которое производяшъ наружныя , переніе ,
тѣла движеніе , или внутреннія болѣзни на прим. ли-
хорадка , кровь въ ропки сосудовъ пасочныхъ про-
гоняется. Слѣжъ дѣлается , когда ея частицы мень-
ше надлежащихъ бывающъ , или внутреннимъ нѣка-
кимъ движениемъ на прим. въ горячкахъ зловредныхъ ,
или преизлишнимъ содреніемъ больше какъ надле-
жишъ истончены бывающъ. Въ такой крови наибольш-
е еще и оспроша бываешъ или солоноватая , или
другая зловредная , ворсу малѣйшихъ сосудовъ
сбѣдающая. Для чего въ горячкахъ зловредныхъ ,
хотя по смерти кровь уже не движется , часто
находится вожженіе.

§. 44.

Между причинами вожженія не надлежитъ про-
пустить и крѣпости частей плотныхъ , будетъ ли
она крѣпость жизненная (31), будетъ ли другая
Эластическая , которую отъ смѣшенія спихтъ имѣ-
ющъ , и которая естественною именоваться можетъ.

Г

Ибо

Ибо ежели оная сила жизненная весьма приумножится, что всякому извѣстно, что во всякомъ мышекъ и волокъ невольномъ сокращеніи, или въ судорогъ дѣлается, и когда часпи весьма бываюшъ окрѣплы, также соковъ движеніе оспанавливаеся. Опъ чего легко перемѣна бываешъ изъ болѣзней судорожныхъ въ болѣзни огневичныя или возжигательныя. И такъ къ ранамъ и къ другимъ вредносшамъ часпей жильночувствительныхъ по большой часпи приключается возженіе, а наибольше когда онѣ безмѣрно шуго запрянуты будишъ, а не опускаеся, или опъ чего то дѣлается, не будишъ ошвращено. И такъ вещи осприя, ржавыя, ядовитыя и другія такія вещи, будучи снаружи ли приложенныя, или внутрь данныя, часпи жильночувствительныя шяжко уязвляюшъ, и возженіе дѣлаюшъ. Тѣлѣжъ окрѣплыя опъ всякаго возженія не помалу бѣдствія претерпѣваюшъ, понеже окрѣплосшъ оная препятсвуешъ тому, чтообъ скоро оное возженіе развествъ было можно (*).

(*) Иппокр. Т. I. стр. 560. въ Коакахъ. τῶν σωματικῶν τὰ γευγυμνασμενα καὶ πυκνὰ θάσσον ὑπὸ τῶν πλευριτικῶν καὶ περιπνευμονικῶν ἀπόλλυται τῶν ἀγυμνάσων.

§. 45.

Ежелижъ въ жилахъ бѣющихся и въ волокнахъ часпей пѣлесныхъ никакой чувствительности не будишъ; и ослабѣшъ жизненная и ешественная оная сила, то запоръ дѣлается, понеже меньшіе сосудцы также какъ и рощки боковыхъ жилочекъ распяливаются, опъ чего около поврежденной часпи дѣлается

ВОЖ-

вожженіе , а въ срединѣ гнилость. Ради таковой слабости часто и въ шѣхъ мѣстахъ , которыя прежде уже вожженіе имѣли , часто вновь вожженіе дѣлается.

§. 46.

Не надлежитъ пропустить и того , что часто случаются преселенія болѣзни съ мѣста на мѣсто , что называется (метастазисъ) , и многія мѣста вожжгаются , въ которыя стремленіе болѣзни и ея матерія по естеству обращается. Сии вожженія , называемыя крипическія , прилѣжнаго требуютъ благоразсмотренія , понеже въ таковыхъ всѣ еещи подавляющія или оспанавливающія (реприменція) неопребны.

§. 47.

Теперь ужъ изъ предложеній нашихъ можно разумѣть , что вожженію не одна и простая причина бываетъ , но оное по большей части изъ соединенія многихъ раждается. Понеже нѣчто бытъ можетъ въ шѣлѣ или въ нѣкоторой его части такое , которое одно само собою не сильно вожженіе производитъ , но однако къ вожженію гораздо склонною ея дѣлаетъ. Чего ради оное наибольше за причину признавается , что или прежде приключилось , или больше къ тому причины подало.

§. 48.

Вожженія примѣны есть четыре : Краснота или рѣблость и опухоль съ жаромъ и болью . Красноту

дѣлаешь кровь, меньшіе и пасоку несущіе сосуды наполняющая. Опухоль дѣлается отъ того, что маленькія жилы бьющіяся отъ находящейся въ нихъ крови и отъ насилуванія еще припскающей напрягающіяся: Жаръ отъ соприенія бываеть. Понеже чѣмъ большее въ шѣлѣ нашемъ дѣлается движеніе, а отъ много соприеніе, тѣмъ болъшій бываеть жаръ: какъ во всемъ шѣлѣ, такъ и въ нѣкоторой его частп. Отъ недвиженія холодъ. Ежели часть вожженная очень рѣбешь, въ той и жаръ великой есть. Боль дѣлается отъ жилъ чувствительныхъ, которыя жилами кровію исполненными растягиваются. Случается также и судорожное жилъ чувствительныхъ и волокъ въ частп вожженной сведеніе. Боль (σφυγμώδης) называется ша, которая во всякое мгновеніе ока, когда жилы бьющіяся расширяются ш. е. въ систолѣ бываютъ крѣпче, понеже въ то время большая крови сила въ часть вожженную напирается чрезъ что жилы чувствительныя наибольше натягиваются.

§. 49.

Всѣ такожде, вожженіемъ страдающіе люди, горячку имѣютъ. И какъ горячки или лихорадки многія нѣбу помощію бываютъ, такъ и горячка при всякомъ вожженіи не опѣбно быть должна, а безъ нея оное быть не можетъ. Но должно знать, какого роду она: чего ради въ лѣченіи, отомъ спараться надлежитъ, чтобъ горячку такую не дѣлалъ, которая въ вожженія въ худыше состояніе не привела; не меньше наблюдать и то, чтобъ она вовсе не миновалась.

лась. Ибо когда горячкою яеспокою челоуѣкъ му-
чипся, по больной анпенувъ сгонь (гангренамъ) имѣ-
етъ; ежелижъ она гораздо умалится, и безъ оспашка
минуется, скиррѣ или болячку. Также горячка го-
раздо ослабляя не рѣдко въ горячку медлѣнную (лѣн-
шамъ) и въ чахошную (гекшикамъ) прешворяется.

§. 50.

Къ горячкѣжъ сей, которую раненою (вул-
нераріамъ) или припадошною (симптомашикамъ) назы-
ваюшъ, другія злоключенія приключаются, ознобъ
или кожи подираніе, а послѣ того жаръ, жажда,
безпокойство. Горячка вмѣстѣ съ возженіемъ прохо-
дитъ, и по большой части великимъ потомъ оканчи-
вается. Моча приномъ густа бываетъ, и изъ ней
много на дно отсѣдаетъ. Отъ возженія опухолей,
ранъ и болячекъ облегченіе дѣлается приведеніемъ
ихъ въ гной или въ загнаиваніе. Ежелижъ горячка
незапно безъ хорошихъ знаковъ утишится, то знакъ,
что возженіе въ другую болѣзнь прешворилось. (48, 50).

§. 51.

Тяжчайшіяжъ горячкины бѣдствія суть, гдѣ
онныя (48, 50.) пріумножаются, и другіе знаки худъ-
шіе приходяшъ. Ежели у больного крайнее изнемо-
женіе будешъ, никакого покою не будешъ, но без-
сонница, брѣдъ, или сонъ невсклонной ночью и
днемъ, въ дыханіи тяжестъ, жаръ и потъ не по-
всему телу равный, или потъ холодный, моча бур-
ная, желшовашая и шонкая, калъ жидкой, да и шонъ

черной, припомѣ же весьма будетъ вонючь, жилѣ чувствительныхъ пропьяженіе или попягопа. Сіи послѣдніи случаи смерть приближающуюся значить будутъ.

§. 52.

Вожженіе различными способами оканчивается, ибо недвижущаяся мокрота или разрѣшается, или по начашти загнаиванія въ гной претворяется, или воженіе перерождается въ антоновъ огонь и Скиррѣ. Изъ антонова огня легкой переходъ есть въ самую мертвость (сфазелумѣ), изъ скирра въ рака. Ежели рана или чирей безверхушешный худо къ лѣченію склоняются, или не правильно и не радиво лѣчены бывають, то изъ нихъ болячка дѣлается, а изъ болячки фистула.

§. 53.

Безъ всякаго вреда воженіе пропадаетъ, когда оно въ разрѣшеніе приходитъ. Сіе здѣлаться можетъ, ежели недвижущаяся и запорѣ дѣлающая мокрота, по пріумноженіи онаго жизненнаго сердечнаго и жилѣ чувствительныхъ дѣйствія, и кровію съ пылу приходящею потрясется, опять прорвется, и движима здѣлавшись съ соками въ кругѣ обходящими смѣшается. Сіе лѣченіе шупѣ дѣлаться можетъ, ежели мокроты нѣсколько недвижимой будетъ, воженіе и невелико и не глубоко, ежели сосуды не порваны, ежели мокрота самая нехуда и негнила, и еще сосудовъ не свѣспѣ. Ежели кровь нѣсколько,

а не

а не весьма сильно движется, также и горячка не безмѣрный жаръ имѣетъ. Сверхъ того ежели самая часть вожженная, не весьма окрѣпая и сволокляя, не слабая и безчувственная будетъ.

§. 54.

Къ загнаиванію склоняется вожженіе, ежели кровь, будучи сама собою нехуда, изъ прорванныхъ жилъ обьющихся ужъ испекшая, соберется. Она бо внѣ сосудовъ недвижима пребываючи жизненнымъ движеніемъ въ гной обращается; а по дѣлается такъ, когда шарики оныя красноватыя въ крови содержащіяся различнымъ, внѣшнимъ и внутреннимъ движеніемъ, да и отъ самой теплоты прорываются, и въ облоавный сокъ обращаются. Гной для сей причины облоавъ, а густъ для того, что жаромъ згущивается. Гной же не изъ одной мокроты недвижимой начинается, но изъ частей плотныхъ. По неже близъ лежащія части также чрезъ загнаиваніе распаиваются, и съ гноемъ смѣшиваются.

§. 55.

А огонь антоновъ (гангрена) шупъ дѣлается, когда мокрота споящая худа бываетъ, и весь сокъ шѣлесный испорченъ, каковъ отъ ядомъ исполненной раны, отъ горячки смертосной, бываетъ. Когда споящая кровь вовсе осядетъ, запоръ великой и глубокой будетъ, а горячка и другіе припадки очень беспокоивать будутъ. Когда причины шой, изъ которой запоръ произошелъ, отвратить не
 можно

можно будетъ. Ежели вожженіе великое и сильное, ежели оно въ мѣстахъ жильночувствительныхъ находится будетъ, и боль острая и палящая или жегомая больного мучить будетъ. Ежели приключатся причины нѣкоторыя какъ наружныя, такъ и внутреннія, отъ которыхъ часть вожженіемъ обдержима, сяжко удручаема будетъ. Ежели кровь въ преизлишнее движеніе возбуждена будетъ, ежели самая часть нѣкоторою вещію ушибена будетъ, ежели навѣрхъ мѣста того употребляемы будутъ вещи вязательныя, (адспрингенція) подавляющія (реприменція) холодныя (фригида) жирныя (пингвіа) боль отъемлющія (анѣдина). Ежели горячка весьма будетъ усиливаться. Ежели мокроты изъ прорванныхъ и раненыхъ сосудовъ испеклой такъ много будетъ, что сими жизненными движеніями сварившся, и въ гной обратившся ей никакъ не можно. А еще и сіе случается, что запекая кровь или другая мокрота въ пусырь нѣкоторый испечетъ, и не можеть вонъ взята быть. Понеже сокъ недвижимо спящій, по пришествіи тѣлеснаго, припомъ же великаго жара согнивается, а гнилость въ части близъ лежащія, еще неповрежденныя, производитъ, въ которыхъ горячка дѣлается, а изъ горячки аншоновъ огонь происходитъ. Сіе и въ большихъ чирьяхъ безверхушешныхъ случается, гдѣ вредность глубоко лежатъ будетъ, и гной ни самъ собою вышпшъ не можеть, ни ланцетомъ достать его не можно. Понеже оной гной порпится, и отъ того или аншоновъ огонь, или болячка и фистула дѣлается.

§. 56.

Изъ сихъ и вышереченныхъ (36) причинъ разумѣнь можно, для чего ни одна часть пакъ къ Анпонову огню неподвержена, какъ плева пучная, въ которой весьма часто вредность сія случается. По прорваніи бо и свѣденіи сосудовъ мокрота съ масломъ перемѣшавшаяся поршился, гнилость распро-спраняется; а понеже изъ испорченной матеріи гуспопа опсѣдаетъ, жидкое подъ кожицею проходитъ, кожицажъ пузырьками сею мокротою исполненными приподымается. Спойтъ въ уязвленной части вся боль, и пропадаетъ чувство, опухоль умаляется, а цвѣтъ изъ краснаго въ блѣдной и сизой претворяется, а между шѣмъ гнилость далѣ про-ходитъ.

§. 57.

Изъ Анпонова огня мертвость (сфателось) дѣлается, ежели членъ во все до самой кости замретъ, и безъ всякаго чувства и движенія будетъ (*). А ниже увидимъ, что гнилость иногда безъ вожженія дѣлается.

(*). Движеніе тутъ разумѣется то, которое дѣлаютъ или дѣлали мышки мертвостію уязвленные.

§. 58.

Ежелижъ вожженное мѣсто нѣсколько поопадетъ, что всегда почти въ желѣзахъ бываетъ, и изъ недвижимой мокроты то, что жидкое было и движимое, исчезнетъ, или чрезъ натуральные спускники

испражнился , и въ ничто обратился , а густое и земляное больше спечется , скипится , и со всѣмъ оптвердѣтъ , то оспанется опухоль жесткая и не давящаяся , безболѣзненная ; эту опухоль скирромъ мы называсмъ.

§. 59.

Итакъ скирръ дѣлается изъ всѣхъ соковъ , въ желѣзахъ и въ частяхъ , и во внутренностяхъ желѣзистыхъ находящихся , въ шишкахъ изъ молока , изъ глины и пасоки въ желѣзахъ сіи соки ондѣляющихся изъ сѣмени въ яицахъ. Ибо сіи соки жестки дѣлаются отъ различныхъ и себѣ пропивныхъ причинъ. То есть отъ недвиженія , ежели при шакомъ вожденіи горячка безъ остатковъ пресѣчется , или что чаще бываетъ , дѣненіемъ не во время и преизлишне испончится , а опухоль оспанется. Также и отъ преизлишняго движенія и по приумноженіи горячки соки весьма скипаются ; а по случается , когда горячія и жаръ умножающія вещи внутрь принимаются , или когда съ наружи самая часть вожденная давлена , чесана , бережена , или преизлишнимъ и сухимъ жаромъ уязвлена будетъ. Тоже случается послѣ прикладыванія вещей густящихъ , спиритуозныхъ холодящихъ , кошорьми всѣми соки больше сгущиваются. Ежели рана на части желѣзистой будетъ , то по употребленіи такихъ вещей , изъ раны не пощечтъ гной хорошей ; но мокрота тонкая , самую рану развѣдающая , и оная рана болячкою здѣлается.

§. 60.

А знаки при вожженіи надежду или опасность показывающіе , въ сихъ объявленіяхъ заключающся.

- 1) Возрастъ , сила , умѣренность болящаго , болѣзнь прежде того бывшая , и всего шѣла состояніе (габитъ).
- 2) Часть , которую обдержитъ вожженіе , будетъ ли она къ жизни нужная , и будетъ ли ся природа , жилночувствительная или желѣзная , или мясная. Много также значъ надлежитъ , какой сокъ къ вожженной части припекаетъ.
- 3) Величина вожженія , внутрь ли оно клонится , гораздо и скоропостижно идетъ , и сильно мучитъ , также и онаго вожженія припадки (симптома).
- 4) Причины , опасное болѣзни состояніе бываетъ , когда вожженіе отъ худощаваго состоянія (габита) , и отъ попорченія соковъ , также отъ яда внутрь даннаго , или снаружи къ шѣлу приложеннаго , раждается.

§. 61.

Того ради ежели кто вожженные части лѣчитъ хочетъ , тому различныя употреблять надлежитъ лѣченія. Понеже не всякія лѣкарства вездѣ приличествуютъ , и которыя лѣкарства при начинаніи вожженія полезны , шѣ неприличны тамъ , гдѣ оно уже усилилось : Также вожженія небольшое спремленіе не гораздо строгаго и лѣченія требуетъ. Напро-

пивъ шого другаго требуютъ лѣченія мѣста чувствительныя , и кошорыхъ чувство пронзительнѣйшее есть . Всегда лѣкаръ долженъ всѣ силы свой вспомъ полагать , чшобъ воженіе уполить и въ разрѣшеніе привести , или когда уже къ разрѣшенію никакой надежды нѣтъ , чшобъ сокъ разтворить , умягчить и гной произвестъ , и чшобъ Аншонова огня и скирра опасность отвратить .

§. 62.

Съ началажъ и прежде всего прогнашь надлежитъ причины , отъ кошорыхъ воженіе произошло , ежели онѣ явственны . Послѣ того отвратишь излишнее крови къ части больной припеканіе , чшо можетъ здѣлаться крови убавленіемъ , и шого крови убавленія повпореніемъ . Сіе кровопусканіе въ самой скорости учинишь надлежитъ , ежели опасность есть къ воженію . А кровь пускати надобно весьма въ отдаленномъ мѣстѣ отъ воженія . Ежелижъ мокроты или сока великое множество гдѣ нибудь уже собралось , шо кровь пускати должно изъ той самой части , или изъ ближайшей къ шому мѣсту , чшобъ больное мѣсто исчезло . А понеже употребленіе показывается , чшо кровь , по отвореніи жилы крововозвращательной , и изъ дальнѣйшихъ частей печетъ , шо надобно , чшобъ оная кровь въ самое оягощенное мѣсто не приманивалась , и не шла , оную вторительной и также изъ отдаленной жилы крововозвращательной пускати . А припомъ къ отдаленнымъ частямъ приспавляемы бышь могутъ банки , или безъ насѣ-

насѣканія , или кожу ножечкомъ насѣкаючи. Не меньшежъ шого переніемъ легонкимъ , а нежеспокимъ вызывается кровь изъ мѣстѣ вожженныхъ , когда одно мѣсто боливъ , а другое будешь перешь. Тожъ самое и такъ дѣлается , ежели на опдаленныя части положены будуще жгуція вещи , горчица (синапи) , куречья слѣпоша (ранункулусъ) , огневѣца (пирепрумъ). Смотришь же надлежишь , когда сими вещми кровь опъ вожженныхъ частей похочешя опшянуть , не привестъ бы оной въ великое движеніе , и горячки не дѣлать. Шпанскихъ мухъ не употреблять. Ибо опъ приложенія ихъ ядъ въ сокахъ прибавляется , копорымъ нѣжныя сосудцы вредящя и вожженіе а наибольше въ благороднѣйшихъ частяхъ пріумножается

§. 63.

Надобно также проносныя давать , копорыя быть должны весьма не крѣпки и антиФлогістикъ , однако довольно сильны. Неупотреблять вещей резинозныхъ ; безопаснѣйшя слабительныя изъ памариндовъ , манны , изъ ягодъ коринковыхъ , кремора тартари , сале капартико , магнезія альба соспавляемая. Также преизрядно дѣйствующъ клистеры мяхчительныя.

§. 64.

Употреблять надлежишь вещи жаръ ушопляющія , соки кислые изъ плодовъ зрѣлыхъ , поѣла изъ уксусу ,
 А 3 меду ,

меду, и изъ воды составленныя, сыворожку молотую сладкую, или кисловашую, ппизанъ ячменный, съ селипрою и сокомъ лимоннымъ, онаго пакъ много давань надлежитъ, чпобъ больной ненасыпно его пилъ, ибо онъ и жаръ уполяетъ, и соки разжижаетъ. Селипру смѣшивать можно съ вещми земляными. Можно шолочь сѣмя маковое, сѣмена холодныя называемыя, мигдалы, кедровы орѣшки, съ водою, и сокъ выдавивши селипры прибавливать. Немало же помочи дѣлаетъ и содержаніе въ пищѣ; а припомъ воздержность. Весьма припомъ надобенъ покой. Великое бѣдство можетъ изъ шого воспослѣдовать, ежели какое нибудь несчастіе больному случится, и больной будетъ печалиться. И пакъ больному ничево такого не давань знать, котороебъ могло его оскорбить. Вредны бывають въ комнаѣ и преизлишняя жаркость и холодъ. Но жаркость преизлишняя вредительнѣе есть холоду.

§. 65.

Ежелижъ вожженіе пріумножеться перестанетъ, то лѣчащему подумать о томъ надлежитъ, какъ бы опухоль разбишь. И пакъ ему должно горячку уполять, не весьма уменьшать, дабы шѣло не изсыхало, и сила не перялась: Вожженіе можетъ разводиться, ежели оно невелико и неглубоко, ежели опухоль не очень жестка, но равномерно мягка, широко расширившаяся, и горячка не очень сильная, и ежели больной съ начала не весьма высохнетъ. Смотр. (60).

§. 66.

А ежели къ разбишю или разрѣшеню опухоли лѣченіе

Лѣченіе клонитъ надобно будеть, въ то время полезны вещи разжививающія (дилюенція), отъ которыхъ новый сокъ споящему или недвижимому прибавляется, и поитъ самый движимымъ дѣлается. Ежели знаки покажутся созрѣнія, и кожа расслабнетъ, шѣло мокротою будеть, которое все поитъ приближающійся будеть знаменоватъ, по употреблѣнью надлежитъ похлебки, и воду теплую съ кореньями и травами разрѣшающими. Въ то время должно большаго гораздо беречь, немногими одѣялами или немногимъ платьемъ одѣвать, но весьма лѣгонькими прикрывать, и опасаться, чтобъ на него холодъ не попалъ. Ежели же возженіе сильно умягчаться начнетъ, въ то время маленько дѣйствительнѣйшія вещи давать, въ которомъ случаѣ не опасаться и Эссенцій разрѣшающихъ (резольвенщесъ) называемыхъ.

§. 67.

Наилучшее лѣкарство есть пища. Доколь возженіе пріумножается, то кушанія или никакого не давать, или и давать да такое, которое сытости не дѣлаетъ, но только человека подкрѣпляетъ. Ибо всякое кушаніе вредительно, поряку причиняющее. А для пиши лучше изъ всѣхъ ппизанъ. Кушанье должно бытъ изъ слабѣйшей матеріи, изъ плодовъ зрѣлыхъ сушеныхъ, изъ черносливу, изъ яблокъ, вишенъ, и изъ другихъ прозябающихъ вещей, сокъ кислый въ себѣ имѣющихъ. Можно съ водою варить пшеницу пурецкую (ориза) называемую, овесъ облупленный, ячмень, прибавляя ягодъ коринки и соку

соку кислаго изъ яблокъ гранатныхъ. Не надобно употреблять силу умножающихъ вещей, похлебокъ, и которыя много сыпости производящъ. При убавленіи же болѣзни, дабы сила въ тѣлѣ не потерялась, пищу маленько довольнѣйшую, и вина ренскаго крѣпкаго по нѣскольку даващъ можно.

§. 68.

Есть еще нѣкоторыя примѣчанія при вожденіи надобныя. Ежели надобно думать, что вожденіе будетъ слѣдоващъ, то какъ возможно скоро кровь пущишь, буде что крайне препятствовать не будетъ. Ибо чрезъ то у вожденія сила отнимается, и такъ оное часто пропадаетъ. Ежели больной силенъ, а ударъ великъ будетъ, то у больного много крови пущишь надобно, и не весьма боящя ево безсилія. Однако приличнѣе, кровопусканіе въ нѣсколько разъ разпредѣлить, нежели разомъ весь сокъ и силу выцедить. Способнѣйшіе же для кровопусканія дни первый и впорый. А позднее кровопусканіе, и которое послѣ трехъ дней бываетъ чупьли когда съ пользою употребляется, отъ онаго больной слабѣе дѣлается, и болѣзни рѣшеніе (резолуціо) не порядочно слѣдуетъ.

§. 69.

Что до лѣкарствъ принадлежитъ, то молодые полнокровныя весьма могутъ употреблять соки кислые изъ вещей прозябающихъ, а сухощавымъ меланхолическимъ людемъ и старикамъ полезна селипра.

иная

иная вредность находится будещъ въ шѣлѣ, напри-
мѣрѣ Какохиміа (*). Цынга, болѣзнь блудодѣйная,
то и ихъ при лѣченіи не забывать. Ежели болѣзнь
перемѣняется, и хопя тяжелѣ, или легче будещъ
дѣлаться, то часто перемѣняшь надлежитъ лѣкар-
ства, да не шакъ же, чптобъ топчасъ отъ однихъ лѣ-
карствъ за другія и принимаешь. Всѣмъ, а наибольше,
у которыхъ благороднѣйшія и жильночувствительныя
части вожженіемъ бывають заражены, блудодѣяніе
крайне вредительно. Ежели послѣ тяжкой и сильной
горячки, и въ самомъ ея переставіи, когда здѣ-
лается *metastasis* (**), нѣкоторыя части отъ себя
опухнутъ, тогда кровоупусканіе, слабительныя и
великое воздержаніе бѣдственны. Лучше въ такое время
противодѣйствующими лѣкарствами опяшь увеличить
вожженіе, когда оное хочещъ въ разрѣшеніе припшишь,
нежели чптобъ вторипельная опухоль здѣлалась. Еже-
лижъ мѣсто будещъ удобное къ соборицу худой ма-
теріи, то старайся надлежитъ, чптобъ оная скопилась
и созрѣла.

(*) Какохиміа, есть соковъ худыхъ въ крови, преизобилованіе.
Есть прерожденіе крови, сукровицы, или пасоки отъ здороваго сво-
его состоянія. У древнихъ почитается за различныя распо-
ложенія, болячешная (улцероза), желчная (биліоза), мокротная (пи-
туитоза), меланхолическая (меланхолика), кислая (ацида), соленая
(салса) (поншика) и проч. Но именаъ симъ ради ихъ
ненадобности нынѣшніе писатели ругають; состоятъ сіе слово изъ
κακός худый или испорченный, и *χυμός* сокъ.

(**) *Metastasis*, есть переселеніе болѣзни изъ одной части въ
другую; что случается у Апплектиковъ, когда матерія, отъ ко-
торой въ мозгу зашмѣніе дѣлается, отъ него въ жильночувстви-
тельный родъ переходитъ, откуду паралисисъ, отъ *metastasi*.
(транспатуо) переставляю.


§. 70.

Случиться можетъ, что вовремя великаго бѣдствія великое бываетъ и силъ ослабленіе, когда больной сильнымъ кровопеченіемъ обезсилень, возрастомъ спаръ, неяденіемъ, или другою болѣзнію изнурень. Тогда у него будеть небольшая горячка, однако по величинѣ его вредности не очень сильная. Въ такомъ случаѣ благоразумнаго Медика должность есть, силу въ больномъ пріумножить, и горячку побольше здѣлать. Въ такомъ случаѣ неприспойно кровь пускашь, проносное давать, или кушать запрещать, да и холодительныя вещи не полезны. Давать надлежишь вещи, силы подкрѣпляющія, ушное съ мясомъ молодымъ свареное, вино ренское хорошее, съ сахаромъ и корицею тершою. Лѣкарства первое мѣсто имѣютъ крѣпительныя (кардіака) изъ корицы, гвоздики, изъ мушкетнаго орѣха, и изъ маслъ здѣланныхъ изъ вещей сихъ, а особливо спиртомъ разведенныя, то есть балсамы више, шинкпуры безоардическія и алексифармическія.

§. 71.

Разсмотрѣвшижъ сперва, что до всякаго вожженія и его лѣченія кушаніемъ и лѣкарствами принадлежишь, приступишь должно къ тому вожженію, которое случается на наружныхъ мѣстахъ, и къ такимъ лѣкарствамъ, которыя снаружи прикладываются могутъ. Такихъ вожжений еще имѣются два рода, которые и опмѣннаго лѣченія пребуотъ, то есть (флегмоне) ошѣкъ, и (Абсцессъ) вередъ безверхуше-

хушешной. И въкоторыя придають еще къ симъ (Эризипеласъ) рожу ; но опомъ выше сказано (33).



О Т Ю К Ъ

(ФЛЕГМОНЕ.)

§. 72

Опѣкъ (Флегмоне) всякое воженіе называется , однакожь часпо значить , оное которое на наружныхъ тѣлесныхъ частяхъ приключается. Есть опухоль съ воженіемъ , обширная , глубокая , ровная , и которая наибольше въ жиру случается.

§. 73.

Разнство имѣетъ отъ рожи ; которая бываетъ невысока обширна и въ одной кожѣ. И рожа (эризипеласъ) расходится широко съ жаромъ и рдѣніемъ , толькожь при подживаніи перваго что повреждено было ; а опѣкъ гораздо вредительнѣе возрастаетъ , глубже проходитъ и обширнѣе распухаетъ. При опѣкѣ жесточайше и большіе припадки бываютъ. Онъ не сходенъ съ чирьемъ безверхушешнымъ. Ибо ежели воженіе къ пришествію въ гной склонится , то опухоль не такъ равна бываетъ , но глубока , и на срединѣ наибольшую швердость имѣетъ.

Е 2

§. 74.

§. 74.

Раждається опѣ всѣхъ причинѣ , запоры произво-
дящихъ (35 по 47). Обыкновенно прикидывается
послѣ ранѣ , послѣ ударовѣ или переломовѣ. Иногда
дѣлается опѣ горячки , и послѣ горячки опѣ скопленія
болѣзненной мащери , (46).

§. 75.

Вѣ семѣ вожженія родѣ пруда и бѣдствія боль-
ше бываешь , нежели вѣ рожѣ и чирѣ безверхушеш-
номѣ. Понеже легко изѣ него дѣлается Антоновѣ
огонь. По общимѣ знакамѣ и по свойственноспи боля-
щаго (60) предуразумѣвать можно , бѣдственно или
безбѣдственно окончишь оно можешь.

§. 76.

Всѣми силами спарашься надлежишь , вожженіе
вѣ раздѣленіе привестъ (53) чего ради вѣ самой ско-
рости вспоможенія искашь должно вѣ шѣхъ вещахъ ,
копорыя выше (62 до 70) я представилъ. Ежелижѣ
неоптѣнно къ такимѣ вещамѣ приступишь надобно
будешь , копорыя къ вожженнымѣ мѣстамѣ снаружи
прикладываются , по и пѣ по времени смотри учре-
ждать надлежишь. Скапливающихся соковѣ теченіе вѣ
самомѣ началѣ опвращаюшь вещи подавляющія (репри-
менція). Опвращивѣ же напередѣ всего , ежели возможно,
причины , иногда хорошо къ шѣлу ударомѣ , или хопя
сѣ вышпы упадешь , зашибному , холодное желѣзо или
другое нѣчто швердое привязывать. Можно членѣ и ниш-
кою по самому больному мѣспу завязывать , но однако

не весьма крѣпко, чтобъ не онѣмѣвалъ, шѣмъ самимъ не попускается оному очень распухать; а що наипаче памятовать должно, во время угрызения змѣинаго и другихъ ядовитыхъ животныхъ, которое неоплагаемаго лѣченія пребуесть. Нѣкоторые, уязвленной членъ, пленочкою изъ яйца вынутою и на солнцѣ высушенною шуго обвиваютъ. Въ опаснѣйшемъ случаѣ можно употреблять тепляки (Эпиэмапа) въ водѣ съ уксусомъ смѣшанной суховыжимаемая, въ которой квасцы (алуменъ), соль соколя или морская (саль маринусъ), нашатырь (саль аммоніакусъ) распущены бывають. Попушаютъ, также, и къ теплякамъ симъ придаются всѣ вещи изъ свинца пріуготовляемая, бѣлила (церусса), липаргирій (ліпаргиріумъ), сахаръ Сапурновъ (сахарумъ сапурни) изъ произраспающихъ или прозябающихъ изъ землі вяжущія (адспрингеншіа), корень биспорте, порменшилле, филипендуле, акори адульперини, права альхимилле, эквиэеши, міллефоліи, герніаріе, гедере террестрисъ, пеншафилли, саникуле, вирге аврее; цвѣшны розарумъ рубрарумъ, балаустіорумъ, гипериди, галле, купуле glandіумъ, маликоріумъ; кора кверкусъ, фраксини; мхи разныхъ родовъ, къ которымъ сваривши съ водою и уксусомъ или съ виномъ кисловатымъ придаваться могутъ соли помянутыя. Пласыри единоголасно шушь полезными признаваются, защитительные не весьма крѣпкіе, (дефенсива минорисъ Эффикацїе) и потому чуть ли къ меньшей вредности полезныя. Къ нимъ примѣшиваться можешъ камфора.

§. 77.

Сїи жѣ всѣ пластыри для того прикладывать сверхъ должно, чшобѣ или жарѣ, или холодѣ мѣспа поврежденнаго не бередилѣ. И онѣ полезны только въ самомъ началѣ, и доколѣ еще членѣ со всѣмѣ не распухѣ. А ежели ужѣ сокѣ скопился, то онѣ вредительны. Тогда легче опухоль или въ разрѣшеніе привести, или къ созрѣнію довести и отворить. Обоему случаю сему дѣлаться не попускаюшѣ вещи угнетающія или подавляющія, понеже онѣ въ такомъ случаѣ то дѣлаюшѣ, что мѣсто затвердѣнѣетѣ, и запорѣ неразрѣшимѣе дѣлается. Ежелижѣ въ желѣзахѣ вожженіе безмѣрно со вредомѣ, и такѣ усилился, что Анпонова огня опасаться надобно, то такія вещи около опухоли на шѣло прикладывать а не на самую опухоль накладывать. Тожѣ самое при лѣченіяхѣ отѣковѣ и чирьевѣ безверхушешныхѣ дѣлать можно. Наипачежѣ оныхѣ не употребляютѣ при вожженіи, отѣ раны ядѣ въ себѣ имѣющей, производящемѣ. А еще больше при опухоляхѣ отѣ горячки зловредной чрезѣ метастазис дѣлавшихся. Лѣкарства сїи почаще перемѣнять надлежитѣ. Понеже буде долго лежать будутѣ, то сила ихѣ бесплодна дѣлается. При такомъ лѣченіи пристойнѣе и надобнѣе кровь пускать и слабительныя давать, нежели подавляющія или угнетающія лѣкарства употреблять.

§. 78.

Удѣ или членѣ вожженный держать и класть такѣ, чшобѣ никакая вещь вредить ему не могла, также

также чшобѣ ни двигатсья не могѣ ни висѣть. При безпокойствѣ вожженныя часпи не такѣ успѣшно излѣчивающсья. Ежели шепляки приложены будущѣ, а гораздо мокры, то онѣ весьма вредны бытъ могушѣ, да и шеплоша вѣ нихѣ умѣренная бытъ должна.

§. 79.

Гдѣжѣ вожженіе умалилсья, а однако оно вѣ уаѣ или членѣ еще будущѣ (65), то лѣкарю старатсья должно оно вѣ разрѣшеніе привести. Кромѣ вещей, выше (66 по 70) мною показанныхѣ, прикладыватсья можно лѣкарства, неразлѣлимья опухоли испончевающія, копорыя и называющсья разрѣшающія (резольвенція) или разбивающія (дискушѣнція). Ежели вожженіе будущѣ невелико и неглубоко; то пособствоватсья могушѣ вещи спиритиуозныя, а излѣ оныхѣ, спиртѣ винной камфарной, вѣ него прибавлятсья можно Эссенцію шафранную. Также мѣшечки излѣ вещей разбивающихѣ или разрѣшающихѣ, или сухіе или вѣ горячемѣ винѣ обмоченые и выжатые. А опѣ сильнѣйшаго вожженія помощеспвующѣ шепляки, копорыхѣ сочиненія и смѣшенія различныя бывающѣ. Бывающѣ и излѣ земли произраспающихѣ былій, межѣ копорыми почти первыми почишающсья (корень ангелице, аристолохіе, бріоніе, императоріе, иреосѣ Флореншине, права абротани, абсиншіи, агримоніе, бепонице, мадране, маррубіи, менше, органи, пулегіи, рорисѣ марини, рупе, сабине, салвіе, скордіи, Серпилли, шанацши, цвѣшки самбуци, хамомилле, лавендуле).

§. 80.

Но сіе дѣло такого благоразсмотрѣнія пребудетъ; ежели мѣсто вожженіемъ зараженное, крѣпко и жестко здѣлается, то сіи тепляки должно съ водою варить, и къ нимъ прибавлять нѣчто изъ вещей умяхчательныхъ, ибо по неоптѣнно надобно, когда тѣло очень окрѣплетъ. Ежелижъ опухоль надлежащаго мягче будетъ, а однакожъ вожженіе велико, и въ тѣлѣ флегмою изобилующемъ, тамъ умяхчательныхъ вещей ненадобно, а надобны вещи вязательныя и крѣпительныя (76). Для того, прежде прикладыванія тепляковъ, можно мѣсто больное обмыть виномъ простымъ, спиртомъ магрикальнымъ, или спиртомъ камфарнымъ. Тепляки варить можно изъ вина ренскаго крѣпкаго, или къ нимъ прибавлять уксусъ, селифру, нашатырь. Сіи послѣдніе ш. е. селифра и нашатырь и отъ гнилости предохраняютъ; а сила ихъ еще гораздо дѣйствительнѣе бываетъ, ежели кожу, не прикладывая ихъ, по легоньку надрѣжешь. Это надобно бываетъ тогда, когда вожженіе ужъ къ Антонову огню склоняется, и мѣсто надлежащаго мягче здѣлается.

§. 81.

Ежели вожженіе уменьшашься начнетъ, опухоль знатно опадетъ, и будетъ ни жестка, ни мягка, также и цвѣтъ на натуральной будетъ походитъ (66), тогда больше употреблять крѣпительныя вещи, которыя волокнъ разслабленныхъ безсилію пособствуютъ

ютъ. Ежелижъ по излеченіи воженія, въ членѣ нѣ-
которая слабость останеся, то прилично на томъ
членѣ переніе употребить, а переть оной членъ
какимъ нибудь спиртомъ. Очень приличенъ спиртъ
серпилли, лавендуле, юниперы, формикарумъ, и изъ
сочиненныхъ матрикалисъ. А въ другой разъ класть
можно пластыри, между которыми наилучшіе, нер-
винумъ и оксикроцеумъ. А когда и въ покоѣ себя
содержашъ уже не весьма нужно (78), полезно членъ
къ своему употребленію пріучашъ, иногда безильнымъ
членамъ презрядно пособствуетъ обвязка, которою
волокна умѣренно скрѣпляются.

§. 82.

Ежелижъ воженіе по величинѣ вредности не
такъ велико будетъ, то пристойно мѣсто оное попи-
рать, и на оное класть густую припарку изъ вещей раз-
рѣшающихъ и мягчипельныхъ, или пластыри мях-
чипельныя, и гноепроизводныя (дигеренція), межъ
которыми діахиломъ композиумъ первымъ почиаетъ-
ся. О сихъ ниже объявить надлежитъ, гдѣ объ Анпо-
новѣ огнѣ рѣчь будетъ.

§. 83.

Къ воженнымъ частямъ прикладываемыя масла
гнаптыя (олеа деспиллапа) масти, опіаты, вредъ
дѣлаютъ. Ежели къ большой ранѣ воженіе приклю-
чится, гной производитъ надлежитъ; ежели же рана
будетъ на части жильночувствительной, то оную
разрѣзать, такъ чшобъ довольно велика здѣлалась,
безъ

безъ чего вожженіе излѣчено бытъ не можетъ. Если отъ переломленной или вывихнушой кости, оное здѣлается, то прежде легче не будетъ, доколѣ одной не вправишь. Лѣкарства должно прикладывать гораздо скоро, понеже холодъ и воздухъ много вредить могутъ часпямъ вожженнымъ.

ЧИРЕИ БЕЗВЕРХУШЕШНЬИ

АБЦЕССУСЪ.

§. 84.

Гдѣжъ весьма долго задерживается матерія, оная въ гной претворяется (54). А будущее въ гной претвореніе уразумѣвъ можно избъ того; ежели вожженіе не такъ сильное будетъ, какъ бываетъ, ежели оное къ Анпонову огню склоняться будетъ; ежели горячка, хоть бы убавилась, съ болью, съ жаромъ и со всѣми припадками продолжаться будетъ; и ежели всѣ оныя вспомошествованія, прежде предсказанныя (61 до 81) ничего не успѣютъ. Ежели во время умаленія горячки отъ мочи ничего не будетъ на дно осядать. Ежели опухоль круглая и глубокая съ самаго начала съ жоспкостью и красностью будетъ, возраспать. Ежели больной тяжелину въ опухоли будетъ чувствовать. Также ежели боль съ жаждою, бессонницею, и другими припадками умножаться будетъ.

§. 85.

§. 85.

При начинаніи жгноя опять будто кожу по-
одирають у больного будещь, однако пріозябанію ша-
кому время неизвѣстно. Верхушка самая на опухоли
мягка дѣлается, и румянецъ въ бѣлой цвѣтъ пре-
творяется начнешь. А гдѣ ужъ въ опухоли гной
есть, то она при давленіи отъ перста на низъ
подается, и обтекающая въ округъ не давимыя мѣста,
въ верхъ приподымается, въ ту пору также по нѣ-
скольку не больно бываетъ, а пиягошь пріумножается.
Ибо какъ долго соку великая часть въ сосудахъ бу-
дещь еще содержаться, опухоль жестка и упруга
бываетъ, а какъ скоро оный изъ сосудовъ вытечетъ
и въ мѣсто соберется, то возженіе легче спанешь,
и опухоль мягче дѣлается.

§. 86.

Однако жъ иногда въ пошасномъ вовсе загнаива-
ніи, и ежели глубоко гной опускается, пушь ничего
такихъ знаковъ усмотрѣшь бываетъ не возможно.
Однако больной имѣвши горячку, жажду, бессон-
ницу и другіе припадки чувствуетъ внутри нѣ-
кошорыя покалыванія, и мѣсто оное чешется, а
на послѣдокъ сизовапымъ или бѣловапымъ дѣлается.

§. 87.

Сей возженія родъ, кромѣ того что ежели
очень велико будещь, и на части нѣкошорой благо-
родной дѣлается, не гораздо бѣдственъ бываетъ.

Однако великое и долговременное загнаиваніе , понеже худая маперія съ другими пѣлесными соками смѣшивается , часпо какоюхимію , чахотку и горячку чахотную по себѣ оставляетъ , а по самое случается и отъ того , ежели изъ чирья безверхушешнаго гной не въ надлежащее время выпускается , или ежели самое загнаиваніе удерживается. Сіе дѣлается , отъ приложенія вещей угнетающихъ , спиритуозныхъ , и когда во время лѣченія мѣсто больное крѣпче надлежащаго обвязками спягивается , и суконками придавливается , очемъ ниже , описываячи раны , объявлю.

§. 88.

Иногда чирей безверхушешной проходитъ , такимъ образомъ , ежели въ уринѣ нѣчто гнойное , густое и бѣлое нанизъ опсядаетъ , однако сіе гораздо рѣдко случается , какъ по всѣмъ вѣдомо.

§. 89.

Когда ужъ опухоль такъ возрастетъ , что въ ней гной будетъ , тогда не должно употреблять вещей подавляющихъ (реприменесъ), разбивающихъ (дискутиенесъ) и спиритуозныхъ , ибо шаковыя вещи опухоль скирромъ дѣлаютъ. Ежели лѣкаръ не совершенно знаетъ , что опухоль раздѣлится , то съ начала прикладываетъ можетъ вещи обѣ силы въ себѣ имѣющія , и раздѣлять , и смягчать. Въ шаковомъ намѣреніи бывши , смѣшавъ вмѣстѣ разрѣшающія и мягчительныя вещи , и зѣлать припарку густую , или прикладываетъ вышепомянутыя пластыри мягчительныя.

§. 90.

§. 90.

Когдажъ отъ сихъ вещей опухоль не раздѣлился, то надобно ее въ созрѣніе привестъ. Ежелижъ, по величинѣ опухоли не очень сильное будетъ возженіе и горячка небольшая, что гораздо часто приключается, то силу больше приумножить. И такъ горячку возбуждать должно, въ кошоромъ случаѣ почти ничего лучше нѣтъ, какъ никакихъ лѣкарствъ не давать. Ненадобно кровь пускать, слабишельное употреблять, и всѣ вещи пакія, кошорыя жаръ утоляютъ. Дѣлать тѣлесныя движенія, мѣсто возженное шереть, бѣсть довольно, пить поболь, да еще и таково, кошорое бодрость придаетъ.

§. 91.

На опухоль прикладывать должно вещи гной производящія, да пакія, въ кошорыхъ нѣкакая опмѣнносць заключается. Ибо есть нѣкопорыя вещи, кошорыя шолько мяхчатъ, волонка разслабляютъ, и испарину изъ кожи удерживаютъ. Изъ таковыхъ первыми почищаются корень алпее, малве, лилѣорумъ алборумъ, права алпеа, малва, бранце урсине, мелилоши, меркуріалисъ, паріетаріе, вербасци, сѣмя лини, фену греци, псилліи, сесами, и всякая мукъ. Кромѣ сихъ масла не крѣпкія лилѣорумъ алборумъ, вербасци, лини, жиръ и масло коровье, желтки яишныя, шолькожъ сіи всѣ не должны бытъ съ ржавчиною, но свѣжіе. Изъ нихъ дѣлаются густыя припарки. А припомѣ весьма дѣйствительна есть лѣкарство составяемое изъ муки крупича-

той изъ хлѣба блага крупичеваго, изъ сѣмяни лнянаго, вмѣстѣ сполокши оное сварить и положишь масла лилій бѣлыхъ. И густыя припарки вредъ дѣлають, ежели онѣ будутъ мокры и холодны. Мяхчатъ также пластыри, де мелилошо, малакпикумъ, де аммоніако, дѣахилонъ симплесъ, которые пластыри для мяхченія опухолей очень способны.

§. 92.

Другой родъ лѣкарствъ имѣется, который со-зрѣнію пособствуетъ, гноя стекающагося внутреннее движеніе приумножая, и приводя, чпобъ оной распопился. Такія вещи или съ самими умахчипельными мѣшашъ, или на верхушку опухоли класъ можно, а сверхъ ихъ мяхчипельныя накладывашъ. И такъ къ произведенію и сваренію гноя наивыше пособствуютъ, лукъ печеный, чеснокъ, винныя ягоды или фиги, мыло, медъ, растворъ или тѣсто хлѣбное, хлѣбъ домашній жеваный и слиною разжиженный, гумми аммоніакумъ, галбанумъ, сагапенумъ, бделліумъ, которыя дѣйствительнѣйшими почитаются, (*) будучи въ уксусѣ распущены и съ другими смѣшаны. А изъ сочиненныхъ вещей дѣйствительнѣйшимъ признаваешся пластырь дѣахилонъ композиумъ.

(*) Ежели смолы размѣшиваются съ желткомъ яишнымъ, ради мяхченія жесткихъ частей, то онѣ дѣйствительнѣе бывають.

§. 93.

Но сіи лѣкарства приличны при небольшомъ воженіи, и ежели горячка небольшая или посред-
ственная

ственная будеть. Ежелижъ обоихъ приключеній большее спремленіе, и кровь худая будеть, какова въ горячкахъ зловредныхъ обыкновенно случается, то послѣдняго рода лѣкарствъ и всякихъ пластырей не употреблять, но только мягчительныя вещи пушъ полезны; къ нимъ прибавлять можно уксусъ, для опвращенія гнилости. Въ кругъ опухоли класть надлежишъ. (76, 77.) примѣчаючи. (78)

§. 94.

Ежели опухоль здѣлается твердою, а воженіе и горячка вовсе пропадушъ, что случается въ такое время, когда какой лѣкаръ холодительныя (рефригеранція) подавляющія (реприменція) и спиритузныя (спиритуоза) на верхъ будеть класть, или ежели вонъ испражняющими (эвакуансибусъ) весь жаръ и движеніе переломишъ, тогда первый родъ лѣкарствъ къ сваренію гноя больше способенъ: Но такое лѣченіе часто долго продолжается. На послѣдокъ изъ такихъ абсцессовъ то есть чирьевъ безверхушешныхъ и таковымъ способомъ преодоленныхъ гной происходитъ по большой части блѣдный, сизый, на сыворопку похожій и дрожжеватый.

§. 95.

Что гной созрѣлъ, то по примѣшамъ (84, 85, 86.) можно узнать. Онъ, ежели не глубоко будеть, самъ собою отворяется, или чрезъ приложеніе прижигательныхъ вещей, или ланцетомъ вонъ выпускается.

§. 96.

§. 96.

Завсегда лучше созрѣнія дожидаться, нежели незорѣлые прорѣзывать; созрѣніемъ кожа тонка дѣлается, и весь гной въ чирѣѣ въ одно мѣсто скапливается. Ежелижъ незорѣлые отворяются, то гной обыкновенно больше съ кровью смѣшанъ, тонокъ и жидокъ бываетъ, а негустъ, бѣловатъ, слизокъ, ровенъ и одинаковъ, и копорый наилучшимъ считается. Когда край разрѣзанной раны пухнуть, и возженіе имѣть будуще, туше болячка останется, и оная гораздо прудняе, и не инако какъ только чрезъ прикладываніе другихъ вещей въ созрѣніе приводящихъ, и гной производящихъ, залѣчивается. Ибо въ то время воздухъ ежели въ рану попадаетъ, устьяца сосудовъ перерванныхъ сжимаетъ, отчего оныя влажность съ болшею болью испускаютъ. Однакожъ это не завсегда бываетъ. Ибо временемъ для опасности большаго злоключенія, пребуется и изъ незорѣлой опухоли гной выпускаетъ. Что особливо въ чирьяхъ безверхушешныхъ близъ задняго прохода случающихся, часно дѣлать нужда бываетъ. Толькожъ не одна поропосъ въ разрѣзаніи вредъ дѣлаетъ. Вредитъ слово въ слово и гной созрѣлый а невыпущенный. Понеже и онъ долго тамъ будучи претворяется въ полугной (саніемъ) тонкой, синеватый, острый, копорый близкія и здоровыя части пробѣдая пазушитъ. Отъ того шо бывають болячки (улцера) и Фиспулы, а понеже матерія сія будучи зловредна, ежели усилился, то часно въ кровь вмѣшивается, и поршитъ всего пѣла соспояніе.

§. 97.

Гдѣ лѣкаръ вознамѣрился абсцессѣ по естѣ чирей безверхушешный опшорить лѣкарствами прижигательными или свѣдающими, въ такомѣ случаѣ весьма способнѣ лаписѣ инферналисѣ или лаписѣ каустикусѣ хирургорумѣ, а буширумѣ анпимоніи по естѣ (масло анпимоніальное) не такѣ ужѣ полезно. Оно отѣ шеплоты жидко дѣлаешся, и расплываешся. Меркуріусѣ сублиманусѣ (сулема) вовсе ненадобна. Ежелижѣ что изѣ сихѣ приложено будешѣ, то мѣсто оное пластыремѣ покрыть, въ которомѣ бы пластырѣ на срединѣ дѣра вырѣзана была. И такѣ на кожу въ дѣрку пластырьную кладешся лѣкарство прижигательное, которое, накрывши другимѣ пластыремѣ, суконками и обвязкою привязать. И доколь еще не будешѣ приложены, ни лѣкарство, ни обвязки, кожу помочить надобно, и такѣ между шѣмѣ чрезѣ нѣсколько часовѣ лѣкарство прижигательное кожу свѣстѣ.

§. 98.

Скорѣйшее же и достовѣрнѣйшее лѣченіе естѣ, когда опухоль разрѣзываютѣ ножечкомѣ обоудовоспрейнымѣ большенкимѣ. Когда ножечкомѣ надобно по будешѣ здѣлать, тогда одною рукою опухоль маленько попридавить, и гной кѣверху податься принудить, чтобѣ чрезѣ по его ближе можно достать. На большомѣ чирѣѣ безверхушешномѣ и разрѣзѣ большій надобенѣ. А ножечкѣ такѣ впускать въ чирей безверхушешный; сперва концомѣ ножечковымѣ впрямѣ болящую часть проколотѣ, а послѣ воспріемѣ

вверхъ поддѣвъ и прорѣзавъ вонъ вынуть. Временемъ бываетъ еще и не со всѣмъ жиръ шенокъ, въ такомъ случаѣ глубже прорѣзывать должно. Однакожь остерегаться надобно, чтобъ великой жилы быющей или жилы крововозвращательной не перерѣзашъ (*). Въ такомъ случаѣ меньше опасности бываетъ, ежели гной будетъ зрѣлый, ибо онъ межъ кожею и сосудами находится будетъ. Не такъ хорошо, опухоль не на верхушкѣ, но на нижней части прорѣзывать, что нѣкопорые для того велятъ дѣлать, чтобъ гною выходъ былъ. Однако и сіе прорѣзываніе несозрѣлое быть можетъ (96).

(*) Смотри Примѣръ у ГАЛЕНА о Показан. Анаст. Кн. 8. гл. 13.

§. 99.

Когда гнойность или загноеніе (сунпураціо) прорвется, или прорѣзана будетъ, гной выдавить должно. А припомъ всячески опомъ спараться, чтобъ оной опухоли крѣпко не давишь, въ разрѣзъ не класть жесткихъ кноповъ (20), и крѣпко не прижимаешь, но умѣренно. Понеже опъ того опухоль шверда бываетъ, и край мозолисты.

§. 100.

Прощее, что къ очищенію чирья безверхушешнаго (абсцесса), къ наполненію его и къ заживленію прилично, о помъ ниже покажется, (см: о ранахъ). А припомъ шупъ лѣкарства кровечиспительныя пошребны. Все лѣченіе производишь такъ: Смотришь на соспояніе здравія, на лѣша, на житье и на другія болѣзни,

болѣзни, которыми больной немоществуетъ. Вредительны быть могутъ вещи тѣ, которыя отъ порченія соковъ даются, ежели кровь въ движеніе крайнее приведутъ. Также со всѣмъ ненадобны съ начала проносныя, понеже гною дѣлаются препятствуютъ, оныя поспѣбны тогда, какъ уже придетъ до заживленія. Надобна шутъ воздержность. Ибо ежели сырость (крудипасъ) въ тѣлѣ имѣется, которая въ гною можетъ быть видима, оную очень легко узнаетъ искусный Лѣкарь (*).

(*) Ежели больной виномъ или другимъ сильнѣйшимъ напиткомъ упился, или неумѣренно сердился и беспокоился, новое вожженіе дѣлается, край у раны присыхаетъ, гной тонкой дѣлается, острый и ѣдкій. Ежели мѣса обожрется, гной будетъ пинуться и на возгри походить.

§. 101.

Ежели послѣ выпущенія гноя, жесткость останется, то еще наверхъ прикладывать умяхчательныя, и гной производящія вещи надобно, изъ пластырей дѣахилонъ композишумъ.



ВЕРЕДЪ. или ЧИРЕЙ, фурункулусъ;

§. 102.

Вередъ (фурункулусъ) есть нѣкоторый родъ чирья безверхушешнаго (абсцесса), который отъ того дѣлается, когда нѣсколько крови изъ прорвавшейся

какой нибудь маленькой жилы бьющейся скопится, и понеже въ разрѣшеніе притишь и движимою здѣлаешь силы имѣшь не будешь, въ гной преворается. Ибо, ежели многія жилы бьющіяся прорываются, тамъ больше и гноя скапливается, и дѣлается чирей безверхушешный (абсцессъ). А изъ вереда немного выходитъ.

§. 103.

Его примѣшны таковы: Опухоль небольшая воспренная, гораздо жесткая, съ вожженіемъ и по величинѣ опухоли прекрайне болящая. Ибо вередъ величиною въ полъяица рѣдко случается, а больше того никогда не бываетъ. Всегда жестокъ бываетъ, и съ болью выростаетъ. На послѣдокъ самая опухоли верхушечка побѣлѣетъ, и здѣлается прыщикъ, изъ котораго, какъ прорвется, немножко гною, съ кровью смѣшаннаго, выходитъ. Никакой опасности въ немъ нѣтъ, хотя никакъ лѣченъ не будешь. Ежели же опухоль на частяхъ жильночувствительныхъ здѣлается, или, ежели много таковыхъ у одного человека случится, то должно болѣзнь облегчать. Вередъ не отъ кожи, но отъ внутреннихъ частей начинается, и самъ собою вслухаетъ, отъ попорченія крови, которая или густа или клейка будучи, болѣзнь кажется производить.

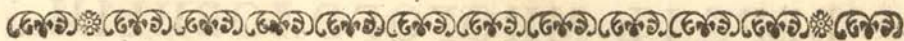
§. 104.

Ежели для нестерпимости боли вередъ надобно будешь лѣчить, то производишь оное умягчательными вещами, чтобъ поскорѣ созрѣлъ, и гной вышелъ.

Ножья

Здѣсь

Здѣсь не надобно упошрблять ножечка , ибо гной кожу прорываеиъ , и самъ собою отворяется. Можно сверху прикладывать вещи умягчаельныя и гной производящія (91, 92). Гной выдавивши сверху можно класъ пластырь дѣахилонъ композишумъ , которымъ жесткость , почти всегда остающаяся , разводитиъ , и сколько бы маперіи въ сосудахъ ни оставалось , вонъ выпягивается. А другихъ лѣкарствъ шупъ ненадобно.



ВОЛДЫРИ или ПРЫЩИ.

ВАРИ.

§. 105.


Волдыри или прыщи (вари) съ вередями почти схожи , которыхъ мѣсто естъ въ желѣзахъ жирныхъ , или тучныхъ МОРГАГНОВЫХЪ. Дѣлаются на лицѣ также , какъ кажется , оиъ крови густой , клейкой и нечиспой. Когда женщины въ то время , какъ на платьѣ носяиъ , упошрбляютъ пищу , въ которой худые соки находяиъся , а иногда и оиъ того кожа перхается , что не наблюдая чистоты , сальными руками за лице хватаютъ.

§. 106.

Противъ такой скорби , а наипаче ежели кровь не такъ нечиста , какъ клейка , пособствуютъ банки съ насѣчкою кожною на спинѣ наславляемыя , также

полезны воды минеральныя. А вредныя, да и гораздо, косметическія (*) вещи, и сверхъ другихъ, изъ ртути приготавливаемыя.

(*) Косметическія (косметика) лекарства наружныя, мази употребляемыя, кожу увлажняющія, смягчающія, для приданія красоты или пригожства; какъ то олеумъ шартари, лакъ виргинисъ, распущенная сулема, сбра, камфора и проч. отъ слова *kosmeteo* украшаю-



ВЕРЕДЪ МНОГОГОЛОВНЫЙ.

КАРБУНКУЛЪ.

§. 107.

Превеликое бѣдство дѣлаетъ вередъ многоголовный *авгаз* или Карбункулъ, онъ будто бы зловредный или смертоносный вередъ. Понеже въ кругъ опухоли пресильное возженіе бываетъ, которая не такъ къ загноенію какъ къ Анпонову огню склонна бываетъ; дѣлается по большей части отъ зловредной и моровой горячки. Его примѣны шаковы, опухоль очень жестка, багрова и синевапа, которая не много поднимается, но къ нижнему мясу будто бы пригвождена. Боль пресострая бываетъ, и какова отъ прижигательныхъ вещей обыкновенно случается.

§. 108.

Сухая и жесткая опухоль, когда будетъ лечена прикладываніемъ смягчительныхъ вещей, то не такъ, какъ вередъ, въ гной обращается; но, какъ придетъ

Аншо-

Аншоновъ огонь , гниль начнешь . И ежели благополучно дѣло будешь дѣлаться , то Аншоновъ огонь не будешь разпространяться , но то , что уже повредилось , отъ целого то есть отъ здороваго отдѣлится , гноемъ между гнилымъ и здоровымъ дѣлающимся .

§. 109.

Вередъ многоголовный (Карбункулъ) завсегда свидѣтельствомъ быть можетъ великой и зловредной болѣзни , и крайне опасность въ себѣ заключаетъ . Однакожь шотъ сноснѣе , который подвигается , краснѣетъ , и на мясныхъ частяхъ случается . А около котораго великое вожженіе бываетъ , и оное будто пронзными кореньями ползетъ ; который черный и сизый цвѣтъ имѣетъ ; которой въ верхъ не подвигается , но къ нижнимъ частямъ будто бы прибитый продолжается , или который не пришедши въ совершенство опять умаляется , который части жильночувствительныя , членосоставленія и жилы сухія (пендинесъ) занимаетъ , таковой опасноснѣ смертную показываетъ . А припомъ больной взбѣсится можетъ , ежели много ихъ , хоша бы хорошихъ , на одномъ человекѣ случилось , понеже онъ отъ прекрайней болѣзни покою не будешь имѣть .

§. 110.

Отъ вередовъ многоголовныхъ (карбункуловъ) помощь находится въ вещахъ смягчительныхъ , которыми гной производится , и испорченное отъ здороваго отдѣляется . И для того весьма хорошо при-
кла-

кладывать припарки густыя мучныя съ молокомъ варенныя, прибавивать къ шому можно масло, медъ, винныя ягоды жирныя, и другія симъ подобныя (91, 92).

§. III.

Есть же и такіе люди, которые желая нѣсколько поспѣшить или поскорѣе здѣлать, недозрѣлой карбункулъ безъ замедленія вырѣзываютъ или прижигаютъ, и къ шому, огонь или лѣкарства събѣдающія и вонь выбѣдающія, употребляютъ. Но таковымъ способомъ поврежденное вовсе не исцеляется, только возженіе, на краяхъ новой болячки дѣлающееся, бѣдственнѣе бываетъ (96).

§. IIII.

Кажется больше прилично, желѣзо раскаленное издалека прикладывать къ вереду многоголовному (карбункулу), ежели оный къ низу будио пригвожденъ будешъ, чпобъ онъ отъ того больше къ верху поднялся. Ибо Испанскія мухи (кантаридесъ) не такъ съ пользою дѣйствуютъ (62). Ежели же все испорченное по ешь згнилое со всѣхъ сторонъ отъ живаго шѣла отдѣлено будешъ, то болячку залѣчивать шѣло наполняющими. (смотри: ниже о ранахъ).

Г Р У Д Н И Ц А.

МАММАРУМЪ ІНФЛАММАЦІО.

§. 113.

Также инымъ способомъ лѣчитьъ должно жѣлѣзы, когда онѣ съ вожженіемъ распухнутъ. Къ нимъ подающія вещи (реприменція) наиболее ненадобны, ибо и однѣхъ разбивающихъ (дискуціентесъ) терпѣть не могутъ. Ежели оныхъ опухоль въ разрѣшеніе обратишь желается, надобно многія вещи мягчипельныя употреблять, или оныхъ немалую часть съ другими вещьми смѣшивать.

§. 114.

Иногда пищки вожженіе получаютъ, что чаще у пѣхъ случается, которые сами своего младенца грудью кормить не хопяишь, или онаго онѣ грудью отнимаютъ. Тутъ всѣми силами спараться надлежитъ, у нихъ молоко въ пищкахъ нагрузаетъ удерживать, и въ кровь обратишь. (87)

§. 115.

Безбѣдственное и весьма полезное лѣкарство есть, обвязкою шугонко потчасъ пищки обвязать и къ верху приподнять. Ибо такимъ способомъ, и приложеніемъ такой повязки, влажноти молочной въ пищки скапливаться не попускается да и вовсе печеніе оное отвращается. Повязкажъ не такъ уже полезна бываетъ въ то время, когда пищки мо-
И
комъ

комъ нагрузнушъ , и очень крѣпки здѣлаются. Ибо легко можетъ здѣлаться , что онѣ весьма пугаго обвязыванія жесткость и вожженіе въ шипкахъ больше приключится. Въ такомъ случаѣ весьма изрядно , ежели молоко имѣетъ выходъ свой , и самовольно изъ шипекъ течетъ , шущъ онѣ мягки дѣлаются и опадающъ. Можно на груди класть и обвязкою обвязывать пластырь смѣшанный изъ ровныхъ частей пластыря де спермате цети и дѣфорепици Минсихпи смѣшанный , или другой , чаще въ употребленіи бывающій пластырь филіи захаріе. Но ничто болѣе прибили принестъ не можетъ , какъ воздержаніе ; и ежели воду теплую , или ушное весьма нежирное да и то весьма жидкое , вмѣсто питья употреблять будетъ. У роженицъ онѣ беременности разрѣшившихся весьма дѣйствительно быть можетъ слабительное составяемое изъ лѣкарствъ вовсе безвредныхъ и неострыхъ , а особливо еккопротика (*) называемыхъ. Изъ сихъ полезнѣйшими почищаются , манна , пассуле , креморъ шаршари , рабарбарумъ. А пѣмъ женщинамъ , копорыя младенца грудью опкормили , и опкормленаго опняшъ онѣ груди на мѣрны , маленько сильнѣйшія лѣкарства давать можно.

(*) Еккопротика пѣжъ самая лѣкарства значатъ , что и Катартика то есть проносныя , но только легчайшія онѣ слова еккопротика поносъ дѣлаю , на низъ произвожу.

§. 116.

Вредъ можетъ приносить пища и питіе крѣпкое или сильное , горячее и кровь въ крайнее движеніе

ніе приводящее, которое пучишь, и въ копоромъ съ излишествомъ сыпоспи имѣется, каковы обычно бывають похлѣбки. Болѣзнь еще больше причиняетъ на низъ неисраженіе, ежели и у роженицы крови оспановялся. А сіи женскія очищенія лѣкарствами производить горячими я думаю не безъ опасности, наибольше же, когда жаръ и пульсъ скорый горячку надходящую или приближающуюся будишь значить, о чемъ всякъ извѣстенъ, что горячка отъ горячихъ вещей загорается. Въ такомъ случаѣ изъ внутрь принимаемыхъ лѣкарствъ полезны лѣкарства силу имѣющія горячку въ умѣренность приводить, и вовсе ее искоренить. А припомъ вредны съ наружи употребляемая спиртъ винной съ камфорой, и другія (59, 77), между шѣмъ повязка надлежащаго крѣпче стянушая.

А П П Ш V §. 117.

Часто же случается, что у женщинъ грудь кормящихъ отъ задержаннаго въ шишкахъ молока, шишки распухаютъ, и воженіе получаютъ. А сіе бываетъ, когда не чаянно чего испужается, или озябнетъ, или чемъ нибудь самыя шишки досадить; то же самое здѣлаться можетъ и отъ пластыря у шѣхъ женщинъ, у которыхъ шѣло ничего терпѣть не можетъ. Тутъ прилѣжное рассмопрѣніе употреблять лѣкаръ долженъ, такое ли воженіе есть, которое въ разрѣшеніе можетъ притыпиться. Ибо ежели опухоль не очень жестка, равна и красна, какова въ болѣзни рожа называемой бываетъ, довольно къ шишкамъ одни сухіе пороники присыпать, которые отъ рожи пособствуюють (смолр. ниже о рожѣ), и ихъ отъ спужи беречь.

§. 118.

А буде вожженіе уже усилилось, глубоко прошло, и опухоль жестка и желваковапа будетъ, шупъ все по наблюдашь должно, что выше я показалъ (93). Давать можно лѣкарства въ умѣренность приводящія (темперанція) и разживающія (дилюенція). Можно давать щенятамъ или другой женщинѣ молоко вонъ высасывать. А припомъ хорошо полегонку пишьку мяконькимъ фланелемъ попирашь. Ежели же молоко уже вовсе пропало, и опухоль къ загноенію клонится (59, 84, 85, 93), въ созрѣніе приводить, примѣчая все, что выше мы показали (св90, до 101).

СВИНАЯ ЗАУШИЦА.

что есть

ВОЖЖЕНІЕ ЖЕЛѢЗЪ ОКОЛОУШНЫХЪ.
(ПАРОТИДУМЪ ИНФЛАММАЦІО.)

§. 119

Желѣзы околоушныя отъ многихъ причинъ напухаютъ, отъ скопленія худой матеріи, будучи въ коростѣ или въ блудѣйной болѣзни, также и отъ чирья шакого, копорый предки наши для сходства съ пчельнымъ сопомъ κηρίου назвали (*), и ежели мокрота ршупью разбиша будучи шуда скопится. Въ горячкахъ и въ самомъ моровомъ повѣпріи часто въ желѣзахъ околоушныхъ μετάστασις бывастѣ (46).

Слу-

Случаются также можетъ, когда въ спускникѣ, или въ протокѣ сея желѣзы СТЕНОНОМЪ найденномъ, нѣчто засорится, и слинѣ выходъ помѣшаетъ.

(*) ЦЕЛСЬ въ Книг. 5 гл. 28. ПАВЕЛЬ въ Кн. 3 гл. 3 стр. 16. ТРАЛЛАНЪ въ Книг. 1 гл. 9 стр. 5.

§. 120.

Какъ же сіи причины, такъ и лѣченія способы много межъ собою разнствія имѣютъ. Какъ возможно не допускать матеріи тамъ скапливаться, и опасаться надлежитъ, чѣмъ не прорывались. Ибо ради мокроты въ нихъ находящейся, гной хорошей не бываетъ, но острый и совокупныя части развѣдающій, отъ чего дѣлаются болячки съ трудностью излѣчиваемыя. Ежели же оспрой, тяжкой и зловредной болѣзни матерія шуда обратится, то лучше опухоль отворить, нежели подавляющими (реприменпибусъ) лѣчить (46, 77.). Однакожъ сіи желѣзы нескѣ въ гной приходятъ, но часню или опять опадаютъ (*), или желчными нанизъ испраженіемъ, или густою мочою въ разрѣшеніе приходятъ (**).

(*) Смотр. у ИППОКРАТА о повѣтрїи въ Кн. 1 въ част. 1 стр. 653.

(**) Въ прежде помянутомъ мѣсѣ. Част. 2 стр. 667.

§. 121.

Въ другихъ болѣзняхъ помощи ожидать надлежитъ наибольше отъ излѣченія оныхъ болѣзней. Въ коростѣ и при худыхъ болячкахъ надобно проносныя (кашиарктика) давать, къ которымъ прибавлять меркуріумъ дулцемъ, и давать лѣкарства кровь и пасоку

очищающія. Во время насморга, и ежели слинный прошокъ засорился, пособствуюшъ сверхъ оныхъ, которыя самую болѣзнь и горячку излѣчивающъ, вещи жевательныя, и изъ нихъ бедринецъ бѣлый (пѣмпинелла альба). Также можно полегоньку пощупывать и почесывать больное мѣсто. Во всѣхъ же сихъ случаяхъ опухоль тепло содержать надобно, и наверхъ прикладываяшъ пластырь дяфорепикумъ, смѣшивая съ пластыремъ де мелилопо. И въ семъ лѣченіи опасаться надлежишъ, чпобъ не здѣлался скирръ (58, 59, 93).

§. 122.

Ежелижъ лѣченіе такое не благополучно окажется, и опухоль вся къ загноенію будешъ клониться (84, 85), то можно наверхъ прикладывать припарки густыя и пластыри (91), а напоследокъ опухоль опворипъ (96, 98, 99, 100), а болячку залѣчить. А понеже сія болячка очень и завсегда мокнешъ, съ трудностью залѣчивается. Когдажъ сіе случится, то надобно пряжу маленько пополице сложивъ спирпомъ виннымъ намочипъ, выжашъ и къ болячкѣ приложипъ, и по приложеніи обвязкою попужъ застянушъ, и ее, буде какой другой нужды не случится, до шести дней не опнимаешъ и не развязывашъ. Чрезъ сіи дни бышъ покойну, и ничего такого не кушашъ, которое бы надобно жевашъ (*), а употребляшъ больному похлебки, кашицы и симъ подобныя кушанья, доколѣ чирей зарастешъ.

(*) Ле Дранъ Прим. Т. 1 Пр. 2.

БУБОНЪ или ПАХОВИКЪ.

б у б о.

§. 123.

Бываютъ также опухоли подъ пазухами и въ пахахъ, и изъ оныхъ послѣднiя паховиками или бубонами называютъ. Сiя опухоль великое сходство имѣетъ съ опухолью шою, которую производятъ сальникъ и кишки, когда изъ брюха выходятъ. И понеже никакая ошибка ббольшей опасности не приноситъ, и оба сiя рода съ вожженiемъ случаются, то съ крайнею прилбжностiю различность ихъ знать надлежитъ. Ибо оный родъ килы, который надъ сосудами голенными дблается, и который называется килою голенною (гернiа крурарисъ), а наипаче, ежели не сальникъ, да только кишка выйдетъ, сверхъ чаянiя не весьма искусному паховикомъ или бубономъ покажется. Ибо паховая кила (бубонокеле) ближе къ срамному уду бываетъ, нежели бубонъ. Салнишная кила (эпиплокеле) по большой часи мягче, и ошъ персповъ больше удаляется, нежели кишешная кила и бубонъ, и пакъ межъ сими большее сходство имѣется: однакожъ у килы голенной опухоль круглая, а у бубона продолговатая. Ежели перспомъ подавишь и шо и другое увбче, то больше оппрядываетъ кишка, хотя бы раздувшись была, нежели бубонъ. Бубонъ гораздо жеце. Килу когда давишь, ежели вожженiя шумъ не будетъ, опухоль въ брюхо уходитъ, а бубонъ не уходитъ, онъ послѣ давленiя больше дблается,

жеце

еще и больше горбшъ начинаешъ. Кила пошчасъ дѣлаешся, ежели брюхо гораздо пуго зашнуровано, сдавлено и ушибено будешъ, также опшъ крику, опшъ рвопы, и ежели человѣкъ тяжельмъ чемъ надсядешся. А бубонъ родился опшъ другихъ причинъ, и очень часто опшчаси прелюбодѣйной, и помалюхоньку вырастаешъ. Ежели вожженіе начнешъ дѣлашся, вожженіе на килѣ бывающее превеликое бываешъ, съ крайнею болью и блеваніемъ, и скрозъ выпадшую и здавленную кишку, ни калъ ни дыханіе не пускаешся, испражненіе на низъ, и принявши проносныя, не будешъ дѣлашся, хощя бы часто хощѣлось испражнитъся. Напослѣдокъ, ежели не весьма скоро способъ учиненъ будешъ, желчь; а послѣ того калъ рпомъ поидешъ, и вожженіе въ Аншоновъ огонь преврашится. Бубонъ по большой часи долго имѣвши вожженіе и полегоньку въ гной приходилъ, самъ прорываешся, или лѣкаръ его отворяешъ.

(*) Вѣзѣу, пахъ и опухоль паховая. Смотри у СУИДАМА въ Том. 1 стр. 444.

§. 124.

Пахи не рѣдко распухаюшъ, послѣ не хорошо вылѣченной гонореи, и когда ядовитая мокрота прежде времени остановлена будешъ. Сей порокъ ежели не застарѣлый будешъ, можешъ исправитъся; ибо удержанную матерію можно въ разрѣшеніе привести, и оное мокроты печеніе опянь произвестъ. А то могушъ произвестъ, Эмуалси изъ миндальныхъ, изъ кедровыхъ, изъ маковыхъ и изъ другихъ сѣмянъ симъ подобныхъ, съ водами мочу гонящими въ игошъ сполченныя, и скрозъ

скрозь холспину процѣженныя , къ копорымъ можно прибавлять по нѣскольку капелекъ (бальзами Перувиани). Ежели же будеть больно , и мочиться трудно , отъ того будеть разумѣться , что въ спволѣ вожденіе имѣется : въ ту пору балсамъ не надобенъ , а лучше употребить селифру (нипрумъ).

§. 125.

Однакожъ , когда уже паховикъ по есть бубонъ расхѣдился сирѣчь усилился , оный въ разрѣшеніе приводитъ дѣло есть не безопасное ; ибо чрезъ приведеніе въ гной много худаго и яда исполненнаго сока выпекашь можеть . А по самое здѣлашь можно , чтобъ разошлось , ежели горячка не возпрепятствуетъ , чрезъ ношеніе пластыря мягчипельнаго и испарину производящаго , а припомъ чрезъ даваніе проносныхъ нѣсколько сильныхъ , а особливо изъ ртути дульцисъ называемаго . А послѣ какъ опухоль упадетъ , по надобно давать лѣкарства сильнѣйшія , кровь очищающія , и копорыми болѣзнь прелюбодѣйную вылѣчивающъ . Пластырь Вигоновъ , де ранисъ кумъ ртути , безъ прибавленія почти вчешверо ртути не много дѣйствительнѣ кажется .

§. 126.

Весьма хорошо , ежели гной можно произвести (сѣ 90 до 99) , и по долгомъ гноя произведеніи , копорымъ соки очищаются , чирей залѣчить (*) (100 , 101). Не надобно шутъ пропустить оныхъ лѣкарствъ (125).

(*) Однакожъ есть нѣкоторая шутъ разность : ежели бубонъ вскорѣ послѣ нечистаго соитія , или послѣ удержанной гонорей , дѣ-

лается, оный бываетъ будпо бы крипической, и онымъ ядови-
тымъ соковъ наибольшая часть изъ шѣла выходитъ. Ежелижъ отъ
заспарѣлой болѣзни происходитъ, отъ того ни лёгкости не бы-
ваетъ, да и не безъ трудности залѣчивается.

§. 127.

Когда моровой болѣзни матерія въ бубонѣ ско-
пится, тогда примѣчать надобно то, что (46, 69, 77) мы приказали. Къ смягчительнымъ густымъ
припаркамъ (91, 92) ежели боль сильная будетъ без-
покойна, придавать по маленьку шафрана и Оерѣаки.
Чирей безверхушешный (абсцессусъ) созрѣлый, ножеч-
комъ отворить и болячку очистишь должно.

§. 128.

У ребятокъ часто пахи тверды бываютъ, и
распухаютъ отъ приизобилія пасоки и хорошаго сока.
Называютъ такой случай по нѣмецки *die Wachs-Beulen*,
а по руски будпо бы восковые пухлинки. Отъ такихъ
случаевъ пособствуютъ, воздержность, шѣла дви-
женіе, проносное, пійя теплыя наснойныя съ тра-
вами разбивательными (дискутиеншibusъ).

ШУЛЯТЬ ВОЖЖЕНІЕ.

ТЕСТИКУЛОРУМЪ ИНФЛАММАЦІО.

§. 129.

На шулятахъ или ятрахъ вожженіе дѣлается
отъ разныхъ причинъ, отъ нечистаго прелюбодѣ-
янія.

янїя, и послѣ удержанной ядовитой гонореи, опѣ удару, и ежели вещью какою нибудь придавлены будутъ. Сїе вожженіе, и ради жестокой боли, и для природы самыхъ спраждающихъ частей, не безбѣдственно есть; понеже яйцо, скиррѣ (59), а мошонка шуляшная и ся внутренняя клѣпчатая оболочка антоновѣ огонь получаютъ (36). Ежели опѣ задержанной матерїи такое приключеніе здѣлается, то сперва начнешь пухнуть яичко надъяишное.

§. 130.

Въ этомъ случаѣ, и хоть гонорея не очень давно удержана, то случается, что ее опять возобновить можно (124). Ежели же не удастся такъ, какъ хочется, то двухъ случаевъ смотрѣть надлежитъ, первое, чтобъ въ опухоли гной не здѣлался, а второе, чтобъ злоключеніе прошивное другое не родилось, и жесткость и скиррѣ не остался. И такъ ежели вожженіе велико будетъ, то пошчасъ кровь изъ руки пушишь (62), и все то употребляшь, что (сѣ 63 до 68) мы показали.

§. 131.

Сѣ наружи къ вожженному мѣсту прикладывать припарки густыя, но только оныя немокрыя быть должны. Бѣлаго хлѣба мякишѣ, смѣшавъ сѣ правою беленою (гїосціами), прибавивши немношко шафрану, варишь сѣ водою рѣчною до пѣхѣ порѣ, пока не здѣлается густою припаркою, можно къ тому прибавляшь по малому числу и масла какого ни будь мяг-

чипельнаго , вербасци , Лиліорумб алборумб , алпсе , гіосціами. Также муку изъ сѣмени лнянаго , бобоваго , прибавливая помаленьку муки изъ сѣмени кминнаго , можно сѣ водою варить , доколѣ густою и сухою припаркою здѣлаются ; въ оную припарку по нѣскольку и масла прибавливается. Ежели къ жесткому яйцу вещи мягчипельныя потребны , а мошонка шуляпная будещь рдѣшья , то мошонку шуляпную , прежде прикладыванія густыхъ припарокъ , можно обмывать виномъ крѣпкимъ кислотовымъ , или водою неморенойзвесипною , въ которыхъ ужь варены крѣпчипельныя (роборанція) и разбивашельныя (дискуціенція) вещи изъ земли прозябающія (76, 79).

§. 132.

Ежели же все сіе употребишь да вопще , ибо на послѣдокъ гной здѣлается , и гораздо умножися , то другимъ способомъ пособствовать пому не можно , какъ только опухоль прорѣзать (98, 99), гной выпустивъ и болячку очистишь. А ежели вожженіе пройдетъ , а послѣ того опухоль жестка оспанется , то должно очень долго мягчипельныя вещи сѣ верьху наложя носить , и изъ шаковыхъ , развѣ кожа пластирей не можетъ перрѣшь , полезень пластирь изъ ровныхъ частей пластыря дѣхили композити и дѣфорепити Минсихпи составленный. Надобножъ еще припомъ , мошонку шуляпную подвязкою подвязать , чщобъ оною мошонка шуляпная и яйца подняты были ; кощоря подвязка зуспензоріумб ш. е. поцелкою или поудѣскою , называется.

§. 133.

Когдажъ яицо все испоршится , и онаго зберечь не возможно , должно вырѣзатьъ . Однакожъ спарашься надлежитъ , сперва сосуды сперматическіе завязать .
Смотри ниже о саркокулѣ , ш. е. о мясной килѣ .

§. 134.

Ежели воженіе на мошонкѣ шуляпной еще будетъ , и оное скоро вдаль расходишя (36 , 129 ,) и въ Анпоновъ огонь перераждается , онѣ онаго не рѣдко вся мошонка шуляпная поршится , онѣ сего порока избавляшяся можно крѣпительными (76 , 79 , 131) . А когда уже мошонка шуляпная вся почернѣетъ , тогда всѣ почернѣлое , вырѣзатьъ . Однакожъ смотрѣть надлежитъ , чтобъ изъ перерѣзанной жилы бьющейся печеніе крови не учинилось , чего для завсегда лучше згорѣлая пята ножечкомъ надрѣзывать и лѣкарствами прочь ошдѣлять ; шого ради къ растворительнымъ (дигеренцибусъ) и гной производящимъ вещамъ придавать можно вещи гноющія (септика) и изъ сихъ унгвеншумъ Буртзіи ; да и шо примѣчать надлежитъ , что ниже обѣ Анпоновомъ огнѣ покажемъ . Не рѣдко случается , что вся мошонка шуляпная опваливается , копорая прикладываніемъ гной добрый пріугоповоряющихъ и балсамическихъ вещей вновь выростаетъ .

§. 135.

Случается также , что МИГДАЛИНЫ и ЯЗЫЧОКЪ воженіе получають . Ежели шакое зло сильно уси-

лился, то съ начала потребны (62, 63, 64). Поло-
скають горло водою съ вещьми подавляющими свареною,
наприм: съ корнемъ сигилли саломонисъ, биспорце,
порменпилле, съ правою пироле, прунелле, гиссопи,
салвіе, оригани, съ цвѣтомъ розарумъ, самбуци ба-
лаусіорумъ, маликоріумъ. Тупѣ же примѣшивають
надобно нишрумъ, лапидемъ прунелле, рообъ діану-
кумъ, или діаморонъ.

§. 136.

Когдажъ вожженіе къ загноенію клонится (84,
85), то съ водою и молокомъ варить можно мягчи-
пельныя вещи. Корень алсеа, малве, праву паріе-
таріе, меркуріалисъ, малве, цвѣшки малве, вербасци,
сѣмена фену греци, лини. Изъ обоихъ сихъ родовъ
можно сочиняють дескопъ и разными количесвами смѣ-
шивають; какъ случай того требовають будещь.

§. 137.

Ежелижъ въ горпанѣ или въ зянїяхъ будещь
горѣть, и отъ того болящей будещь мучиться, оное
облегчають сѣмена цидоніорумъ и псилліи, съ водою
популниковою истолченныя, изъ того сулой (креморъ)
дѣлаются, кошорымъ зянїя и мажутъ. Къ меду ро-
зовому можно прибавливать рообъ діаморонъ и ни-
шрумъ, и онымъ зянїя помазываютъ. А помазываютъ
кисточкою, или спичкою пряжею обверченною и въ
лѣкарство обмоченною; ею же и не опхаркиваемую
густую мокроту, въ зянїяхъ спавшую, вытирають
надлежишь; ибо лучше употребляють кисточку, когда
опа-

опасность есть, чпобв вожженіе не здѣлалось, нежели ликворы насосами въ зянїя св спремленїемв впускать, ошв чего не мало худобы дѣлается. Тѣжв самые ликворы кв язычку, для помазыванїя лошкою гораздо можно прикладывать. Харкошину лучше разбиваетшв эссенція пимпинелле албе, оной по нѣскольку капелекв на кусочекв сахару накапавши въ ропу держашь; шолькожв сіе лѣкарство при легкихв вожженїяхв полезно, а при великихв худо, припомв швю должно закрывать. Соль теплую или горячую, и цвѣшны самбуковые или деревобозные, въ мѣшечкахв св наружи кв шѣѣ прикладывать можно. А гдѣ опасное вожженіе во внупреннихв частяхв ужѣ здѣлается, и оное наружу вызвать надобно, шо полезны мнѣ кажутся пластыри и густыя припарки умягчительныя. Немало еще пособствувешв, когда человекв голову повыше будешв держашь.

§. 138.

Большое вожженіе во время жабы (инѣ АНГИНА) опасно бываетшв, когда ошв онаго зянїя (фауцесв) и дыханіе захватывается. Однакожв въ шомв случаѣ требуется, да и надобно изв части болѣзненной, или изв ближайшей кв больному мѣспу кровь пуспипш. Но такого вспоможенїя прежде не дѣлашъ, покуда не усмопрится, чшо ужѣ въ другомв ни въ чемв помочи нѣшв. Тогда надв зянїями и надв миндалинами кожу ножечкомв прорѣзапъ, да нѣсколько и глубоко, дабы шѣмв много крови вышло. Однакожв сперва крови пуспипш довольно должно изв инной крове-

возвращательной жилы. Вожженнымъ зянїямъ скоряе легче спановишься , ежели кровь пускается изъ жилы кровезовращательной яремной , ибо по гораздо способнѣе , нежели что пускаютъ изъ жилъ кровезовращательныхъ подъ языкомъ (смотри выше о кровепусканїи) (62 , 68). А ежели думается , что больному должно умереть , по такому опважноу дорогою , то есть , прорѣзанїемъ горла дыхательнаго помогашь (смотри ниже о прорѣзыванїи каналовоздушномъ).

§. 139.

Когдажъ въ миндалинахъ гной здѣлается и опухоль созрѣетъ , а сама собою прорветься не можетъ , прорѣзать надобно. Къ тому способенъ обоюдноостренной ножикъ , карпїєю до самаго конца обвернутый , или инструментъ , *Фаруууботомоу* называемый , да и пѣхъ инструментовъ разные образцы имѣются (*). Чирей очищаетъ медъ розовый (мель розарумъ) , съ онымъ смѣшиваць можно помаленьку эссенція янтарной (сукцини) , и бедринцовой (пимпинелле). Также полезенъ бедринецъ (пимпинелла) съ сахаромъ. Отъ худолѣченнаго вожженїя нерѣдко миндаины скиррозными дѣлаются. Ежели оныя гораздо великую опухоль будутъ имѣть , и оная опухоль будетъ давить трубу Евстахїеву , по больные крѣпки бывають на уxo.

(*) Смотри .у ВИДЕМАНА въ Диссертаціи о Миндаликахъ . у ГАРЕНЖОТА о Инструментахъ . Том . 1 . стр . 371 .

НОГТОБДИЦА

ПАРОНИХІА

§. 140.

Особенной также предосторожности требуетъ оной чирьевъ безверхушешныхъ родъ , который на концахъ у перстовъ дѣлается , и у праотцевъ нашихъ *παρωύχια* или редувіа (*), а у новѣйшихъ варварскимъ именемъ панариціумъ т. е. ногтобдицею или заусеницею называемый. Оный причиняетъ великое вожженіе , пресипрую боль , и прешажкую горячку , а не рѣдко и Аншонова огня опасность.

(*) редувіа , собственно значить то , когда кожа съ боку , или отъ корня ногтя отскакиваетъ. Оно по руски называется заусеницею.

§. 141.

Дѣлается такая болѣзнь , когда сокъ нѣсколько въ концѣ перста скопился , и будетъ стоять , будетъ ли кровь , или масло то , которымъ внутрь сухія жилы помазываются. Ибо въ ногтобдицѣ не всегда гной , но часто ихоръ (*) спонкой и оспрой находится. Не рѣдко она дѣлается отъ поволохья иглою , или отъ занозы. Однакожъ часто не такъ отъ кожи , какъ отъ внутреннѣйшихъ частей начинается. А то дѣлается отъ того , когда перствъ въ теплой водѣ размягчится и разгорится , потомъ часъ и въ холодную воду обмоченъ будетъ. Толькожъ примѣ-

К

чене

чено, что къ тому способенъ и шолокъ изъ золы, для чищенія котловъ или коспрюлекъ поваренныхъ, и другой посуды употребляемый.

(*) Ихоръ, часто значить сыворотку кровную, то есть сукровицу, а иногда сокъ острый елейный и водяной, изъ чирьевъ истекающий

§. 142.

Сей родъ вожженія пресильную боль причиняетъ, для того, что мѣсто, на которомъ случается, жилами чувствительными изобильно. Оно часто не съ большою опухолью, толькожъ завсегда съ великимъ спремленіемъ вожженія бываеъ.

§. 143.

Это зло не въ одномъ мѣстѣ дѣлается, 1) временемъ опухоль дѣлается въ оболочкѣ сальной, подъ кожу, которая въ томъ мѣстѣ и много чувствительности имѣетъ, и у работныхъ людей жеще бываеъ, который родъ ногтобдицы наилучшимъ считается. 2) Маленько похуже ногтобдица, когда мокрота подъ ногтемъ дѣлается. 3) Гораздо труднѣйшая ногтобдица, когда мокрота подъ перепонкою накопною будетъ. 4) Всѣхъ худыя, ежели она мокрота будетъ споятъ въ обѣи ономъ, которымъ сухія жилы мышцъ персты движущихъ, высочайшаго (сублимисъ) и глубокаго (профунди) обемлются. Да и вожженіе то, которое сіи послѣднія ногтобдицы производятъ, опасное и весьма больное бываеъ. А при томъ другое мѣсто бытъ можетъ, ежели маперія подъ обѣи онымъ на плевѣ накопной споятъ будетъ.

§. 144.

§. 144.

Первый же род сея болѣзни опухоль имѣетъ высоковапую, съ нѣкоторою краснопою а боль нѣсколько сперпимую. Въ другомъ и прешьемъ родѣ мѣсто не пухнетъ, и не краснѣется, и цвѣтомъ слово въ слово какъ кожа бываетъ; напрошивъ шого боль бываетъ большая, копорая скоряе пріумножается, у болящаго вовсе сонъ отнимаетъ, и крайнюю горячку наноситъ, отъ которой и брѣженіе родится. А изъ четвертаго рода опухоль дѣлается такая, копорая съ крайнею опасностію по всей рукѣ расходится, что больше распухаетъ рука, нежели персть и по мѣсто, гдѣ начало болѣзни дѣлалось. Съ самага начала въ семъ родѣ пошчасъ болящій чувствуетъ боль въ помѣ мѣстѣ, гдѣ отъ мышелка внутреняго кости плечевой, лакошной и отъ связки межкостной производится мышка, згибающая персты, превнесенная или прободенная.

§. 145.

Ногтобдица подъ кожей бывающая, очень скоро излѣчивается. Ежелижъ подъ ногтемъ она начнется, ноготь долой сходитъ. А ежели злая маперія на кости будетъ, оная вовсе сбѣдается, и все поврежденное почти завсегда отнимать принуждены бываемъ. А четвертому роду ногтобдицъ ежели не въ самой скорости пособлено будетъ, шо весьма скоро опасаться надобно Анпонова огня, копорый обыкновенно и по всему плечу расходится.

§. 146.

Сте вожженіе рѣдко разбивается, развѣ только что въ самомъ началѣ, когда еще не вовсе вкоренился. Къ сему весьма способна вода, какъ возможно сиперѣшь, горячая, въ которую перстѣ опустивъ и долго въ ней державъ. Другіе гораздо способнѣйшимъ быль думаютъ спиритъ винный съ камфарою. Прикладывать также можно пластырь сапоналумъ барбенне, смѣшавъ съ шафраномъ и камфарою, или густую припарку изъ чесноку (аллю), изъ конскаго чесноку (скордіа), изъ белены (посциамо) къ онымъ съ молокомъ сваря, примѣшивавъ шафрану и оеріаки.

§. 147.

Что же сими вещьми не разрѣшится, оное наружу вызвавъ должно. Въ первомъ родѣ мокроту въ гной превративъ можно, а здѣлать то свободно могушъ припарки густыя, смягчительныя и пластырь діахиловъ композиумъ. Послѣ того кожу надъгноемъ разрѣзавъ, и по разрѣзаніи рану чисту здѣлавъ и зажививъ. Къ сему лѣченію способны вещи, къ мѣшамъ жильночувствительнымъ приличныя, эссенція балсамика Спаліева съ балсамомъ Арцеи (смотри о ранахъ).

§. 148.

А гдѣ опухоль подъ ногтемъ здѣлается, и оную должно прорѣзавъ, чтобъ шуда гной могъ выйти.

Ногошь

Ноготь слазипъ, въ такомъ случаѣ на него кладупъ воскъ, чпобъ вновь распуцій ноготь, не былъ чсмъ нибудь досажденъ.

§. 149.

Въ третьемъ родѣ ногтобдицы для выпущенія гноя надобно и недозрѣваю ея прорѣзывать. А мѣсто такимъ образомъ прорѣзывается. Перстъ на доску или на другое нѣчто жесткое положить такъ, чпобъ мѣсто больное къ лѣкарю оборотилось, тогда ножечкомъ въ самое больное мѣсто до самой кости проколопъ, и до самаго конца перстъ разрѣзать, и сколько бы ни нашлось тамъ маперти, выдавить. Ежели же опухоль подлѣ членососпавленія надобно отворять, то должно съ боку прорѣзывать, ибо беречь надобно сухую жилу мышки згибательной. А чпо хорошо разрѣзано, оно попому узнать можно, ежели боль ушолпся. Вожженіе въ ранѣ разрѣзанной не такъ сильно бываетъ оипъ самаго крови печенія, которос удерживать не надлежитъ, но дапъ печь, покуда сама собою не оспановится. Ежели же мало ея печь будепъ, то надобно изъ ноги или изъ другой руки кровь пуспитъ. Рану наполнипъ корпеею или сухою, или въ водѣ къ ранамъ употребляемой нѣсколько съ ееріакою смѣшанной помочивъ. Такимъ образомъ и въ томъ случаѣ прорѣзывать кажется надобно, когда между обьяштемъ и надкостіемъ опухоль зѣлается.

§. 150.

Гдѣ надкостіе повредится, то и костъ порпится. Отъ кости рѣдко чешуйка или слоѣкъ оплупляется, доколѣ оное, что испорчилось, не высохнетъ, или высохлое чрезъ прикладываніе лѣкарствъ помаленьку не опдѣлится. Чаше же случается, что весь составъ для того, что гниль по всему ему разошлась, вынимать нужда бываетъ. А какъ долго испорченное со всѣмъ вонь не выдешъ, то надобно, чтобъ разрѣзанное мѣсто опворено было, (Смотри ниже о болѣзняхъ костныхъ).

§. 151.

Въ послѣднемъ родѣ ногтобдицы пребуется, чтобъ объятіе жилъ сухихъ, персты згибающихъ, въ копоромъ матерія стойтѣ, разрѣзано было. И ежели сіе здѣлано не будешъ, то оная матерія съ большею вредностію умножится и по всему объятію разольется, чемъ самимъ и объятіе жильночувствительное и самая жила сухая угнѣтается, и гораздо напрягается (44, 83). И сіе приключеніе великое вожженіе, ежели не весьма дѣйствительное лѣченіе употреблено будешъ, и Аншоновъ огонь въ плечѣ произведешъ.

§. 152.

Того ради потчасъ ножечкомъ прямымъ конецъ у перста, и самую опухоль, копорая тамъ весьма невеличка, опворишь должно, а послѣ въ разрѣзанную рану вложитъ спичку съ жолобкомъ, и по той спичкѣ
об-

обвянтіе рѣзати до шѣхъ мѣстѣ, пока не дойдетъ до са-
маго гнѣзда гноевасной маперіи, и ежели нужда будетъ
прѣбывать до самаго запястья, и до той связки, которая
въ запястьѣ на косточкахъ запястныхъ прикрѣплена, и
называется кольцеобразною. А понеже часно гной и
подъ пою связкою скапливается, когда боль долго про-
должается, то оной связки не перерѣзывать, ибо, ежели
она перерѣзана будетъ, то жилы сухія, которыя она
обхватываетъ, вонъ изъ поднее выскакиваютъ. Того ради
подъ связкою въ обвянтіе продѣть надлежитъ спичку, и
по другую сторону повыше связки оную спичку малень-
ко наклоня къ кожѣ, приписнуть, и въ томъ мѣстѣ ко-
жи прошивъ коньчика спичкина прорѣзати, и выходъ ма-
періи здѣлать. Часно же надъ мышкою четырехугольною,
которая въ низъ ладонью руку обращаетъ (пронапореъ
квадратусъ) называемою, гдѣ довольно жиру находишь,
много гною бываетъ, и потѣ весь вонъ выпустить
надобно. А чтобъ лучше спичка шуда продѣла быть
могла, то у больного руку и персы, сколько воз-
можно, должно выгнуть. И какъ гной выпущенъ
будетъ, то болячку очистишь надобно. И чтобъ
прежде времени край не срослись, хорошо подъ связку
тряпочку или снурочекъ продѣть, и се лѣкарствами
къ очищенію раны способными намазывать.

§. 153.

Ежели все сіе не пользуетъ, и вожженіе не
уполяется, то нѣтъ того лучше, что повыше запяст-
ной связки, самую мышку въ томъ мѣстѣ пере-
рѣзати, гдѣ она сухою жилою дѣлается. Этомъ спо-
собъ

собѣ помоществованія больше полезнымъ кажется , нежели связку кольцеобразную перерѣзывать , она ежели ѣдкою маперією повреждена не будетъ , завсегда ее не прогашь. Ежели же оная связка перерѣзана будетъ , шо должно болящему завсегда перспы скорченныя имѣть , доколѣ оная по прежнему не сроспешся. А припомѣ какое бы лѣченіе въ помѣ случаѣ ни употреблено , однако мало , или никакого дѣйствія въ помѣ перспѣ не бываетъ , который болѣлъ , да и всею рукою часпо не много владѣюшѣ , а должна она бытъ некоряимою.

§ 154. Разрѣзавши обьяпіе оное должно попустить крови печь , ошѣ чего меньшее вожженіе будетъ. Ежели же кровь сильно и опасно будетъ печь , шо не лѣкарствами удерживать , но жилы бьющіяся завязать должно. (смотри о кровошеченіи изъ ранѣ).

§ 155. По завязаніи оныхъ жилъ бьющихся , и по придавленіи часпей жильночувствительныхъ часпо мясо высоко наростаешѣ , оное лѣкарствами по малехонку сѣдающими и прижигающими можетъ ошвращено бытъ. Лучшее всего и полезнѣе мясишко ножницами вырѣзать , рану разширить , и такимъ порядкомъ , что уже вмѣсто волоклошь , расслабитъ , а рану такъ лѣчить , какъ лѣчатъ часпужильночувствительныя. Руку обвязывать должно обвязкою такою , которая осмнащашь концовъ въ себѣ имѣетъ.

Смотр. у ГЛАНДОРФА о Ногшѣдицѣ , у ГАРЕНЖОТА Операций. Т. 3 Г. 8 стр. 283.

Р О Ж А

ЕРИЗИПЕЛАСЬ.

§. 156.

Не надобно пропустишь лѣченія и рожи. Она есть будтобы нѣкоторый неподлинный родъ вожженія, копорый на кожѣ дѣлается тогда, когда мокрота сквозь кожу выходитъ, обыкши въ малѣйшихъ трубочкахъ оспанавливаясь, и опухоль съ горячкою производитъ.

§. 157.

Примѣшны у рожи пакія имѣются, опухоль ровная, обширная почпи безъ всякой вышины, изъ бѣла и изсиня лоснящаяся, красноватая, или изкрасна и изъ бѣдна смѣшенная, а временемъ, когда многіе люди худого сложенія оною больны бывають, изъ красна черноватая. Членъ, на копоромъ рожа есть, не такъ болитъ какъ свербитъ. Приключается небольшая и горячка, копорая какъ съ гораздо немалымъ ознобомъ начинается, такъ попомъ и мочою, изъ копорой много илу или гущи на дно опадаетъ, оканчивается. Рожа наипаче бываетъ на ногахъ и на берцахъ, а временемъ и на головѣ, на шѣѣ, на лицѣ, на вѣкахъ и на другихъ мѣстахъ. Не рѣдко случается послѣ ранъ и язвинъ. Дѣлается также отъ *metastases*, когда изъ горячки, или изъ другой болѣзни матерія, на какое мѣсто соберется (46). Всегда съ мѣста на мѣсто переходитъ; когда первое наченъ подживатьъ, шо на другомъ здоровомъ мѣстѣ дѣлается (73).

Л

§. 158.

§. 158.

И сей недугъ нѣкоторую разность въ себѣ имѣетъ. Ибо часпо небольшой свербежъ, отъ недвижимой и оспрой мокросты въ кожѣ находящейся, подлинное воженіе причиняетъ, и называется *εργαστελας* *Флеγμωνώδες*. Ежели же большее воженіе будетъ, нежели краснота, опухоль мягкая, горячка невеликая, оную *εργαστελας* *οιδηματώδες* называютъ. А *Σκισσωδες* называется, когда опухоль великую жесткость въ себѣ имѣетъ. Сверхъ того приключается можетъ и отъ худаго лѣченія.

§. 159.

Рожа дѣлается отъ какого нибудь тяжкаго оскорбленія, а особливо отъ испужанія и отъ гнѣва, отъ неумѣреннаго движенія, чесанія, отъ огненнаго или солнечнаго зноя, и отъ всего того, что испарину въ кожѣ удержашь можетъ. А къ тому склонными бышь признаны люди худаго сложенія; подчасъ она изъ тойже самой причины опять приходитъ.

§. 160.

Мѣсто ея въ кожѣ и въ кожныхъ наимагбйшихъ трубочкахъ или скважинкахъ, копорыми пончайшій паръ и потъ изъ тѣла выходятъ. Понеже когда онъ въ сихъ скважинкахъ отъ какихъ нибудь причинъ, отъ копорыхъ и запоры дѣлаются, какъ мы выше показали (35, 37, до 47,) останаавливается, и сплетъ, то опухоль дѣлается, возбуждаются жизненные подвиги, и горячка приключается. Сокъ же, копорый изъ
слеа

еся оболочки тучной и изв. остатковъ всѣхъ тѣлесныхъ соковъ произшедшимъ, кажется, отъ движенія и теплоты, гораздо, оспримвъ, и палящимъ, напо- слѣдкѣ же и гнилымъ дѣлается. Ибо уже извѣстно, что слей ржавымъ и наилучшая пасока соленою бываетъ, и такъ отъ разныхъ и себѣ самимъ противныхъ причинъ гнилымъ, соленымъ и лепучимъ въ тѣлѣ человеческомъ хотъ вовсе здоровомъ дѣлается (смотри объ Анпоновомъ огнѣ). Чего ради сія влажность никогда такъ, какъ кровь, отъ возженія не сваривается, и въ хорошии гнои не обращается, но ежели не разобьется, по въ полугной преворжеся, который кожу свѣдаетъ, и худыя болячки производитъ.

§. 161.

Ежели рожа случится безъ возженія, то не столько опасна въ ней будеть. Однако рожа опасна, которая дѣлается на головѣ, на вѣкахъ, и на лицѣ. А самая опасная бытъ можетъ, которая съ худою горячкою начинается, и въ отѣкъ преворжеся (*). (неси сюда бо.)

(*) Смотри у Превосх. Гофм. въ Медиц. Рад. Систем. въ Т. 4, ч. 1, Разд. 1, Гл. 8.

§. 162.

И такъ должно рожѣ не давать усиливаться. Надобно больному давать, когда горячка великая будеть, лѣкарства, жаръ уполяющія (64), а изв. оныхъ особливо порошки поглощающія (абсорбентесъ) безоардикумъ съ нѣкоторою часточкою селифры. Сверхъ же сихъ и разжиживающія, ппизаны. А

когда болѣзнь въ склоненіе придетъ , тогда похлебочки теплыя , ликворы безоардическіе алексифармическіе очень полезны . Припомже очень надобно воздержаніе и покой . Вредительны холодъ , а больше жаръ . Ежели пошъ случится , то больной долженъ одѣяломъ одѣваться , чшобъ пошъ по всему шѣлу разошелся .

§. 163.

Ежели же до лѣкарствъ на ружныхъ дойдетъ , то и употребленіе и разумъ велятъ ошъ рожи пакія вещи съ пользою употреблять , которыя шонкую , оспркую , въ скважинкахъ кожныхъ споящую мокроту сильно разбивающъ , плошныя часпи по маленьку жимаю , и скверную оную испарину пьютъ и поглощающъ . Итакъ полезны порошки сухіе , мука пшенишная Турецкая , бобовая , люпинная съ порошокъ солодковаго кореня , коры средней самбуковой , цвѣты самбуковы , нѣсколько съ камфорою смѣшанные .

§. 164.

А гдѣ рожа будетъ гораздо раздута , или Флегмоидесъ будетъ , шѣло же мягко , дрябло , влажно и жирно , то шущъ потребны сильнѣйшія крѣпительныя . Къ онымъ примѣшиваеъ можно болюмъ Арменамъ , церуссамъ , плюмбумъ успумъ . Кшомужъ угодно сочиненіе Минсихшова . Пошомъ порошки по проществіи шести часовъ перемѣнять должно , да и оныя должны бытъ ни холодны , ни гораздо жарки .

§. 165.

§. 165.

А недугъ сей съ великою горячкою случающійся, шакимъ порядкомъ не лѣчится. Должно лучше поперлѣпить, чпобѣ кожа съ верху ослизла и прыщевата здѣлалась, нежели матерію вредъ причиняющую прикладываніемъ подавляющихъ вещей, во внутреннія часпи вгонять. Понеже по излеченіи горячки, и болѣзни епой пособишь можно.

§. 166.

Къ рожѣ кажется причисленъ бытъ можеть рѣдкослучающійся оный болѣзни родъ, который у старинныхъ нашихъ предковъ Ζωσηρ, Зона, ш. с. опояскою, или ερπης ш. с. лепучимъ огнемъ, названъ. Понеже отъ пупа до самыхъ колѣнъ кожа прыщами синеватыми усыпана бываеть, краснѣеть, и много изрыпа случается, имбеть припомъ и горячку, да вскорѣ и великую, съ брѣдомъ и другими припадками, и бѣдствіе причиняеть, а наипаче, когда отъ неразумія пользующаго чловѣка раздраженъ будеть. Ибо тутъ прикладываніемъ вещей наружныхъ силишься не надлежитъ, но горячку лечить должно; когда горячка уполился, шо и сія рожа излѣчится.

Смотри у СКРИБОНІЯ ЛАРГА въ Ксмп. 53, стр. 44, и въ Комент. РОДЕВОМЪ стр. 122, у ПЛИНІЯ К. Н. въ Книг. 26, въ Гл. 11, Т. 1, стр. 409, и Примѣры у ІОАН. ЛАНГА въ Кн. 1, Еп. 32, у ТУЛПІЯ въ прим. въ Кн. 3, въ Гл. 44, у ГОФФМАННА въ Гл. 1.

§. 167.

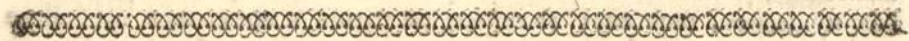
Во всякой рожѣ почти всегда кровепусканіе вредно, развѣ полнокровіе, великая горячка и съ ними

совокупленное вожженіе того попотребуиѣ. Да и на низѣ слабишь не другими какими вещьми, только что клистерами мягчишельными. Также и попу великаго не возбуждашь, для чего опасашся всѣхъ горячихъ вещей и наружнаго жара, да, и ошѣ шѣхъ, кошорыя прикладываюшся вещи, ежели гораздо разгорячены будупѣ, жаркосиѣ и свербежѣ прибавляется, и вожженіе приключается; толькожѣ и холоду беречся должно, кошорымѣ ежели больное мѣсто досажено будепѣ, то опасноснѣ здѣлается, чпобѣ худая матерія внутрь скрившся принужденная, не пала на гораздо нужнѣйшую часть внутреннюю. Также не упошребляшь и кушанья шакого, кошорое внутри легко портишся, похлебочнаго и жарѣ дѣлающаго (46. до 67). Однакожѣ вредитѣ временемѣ можепѣ и излишняя воздержноснѣ (70). Пласпыри жирные, влажные или мокрые прикладываемые язвины дѣлаюпѣ, кошорыя не безпрудности заживаюпѣ, понеже чпобѣ испариною оспрой оной мокротѣ (160) вонѣ выйдитѣ препятствуюпѣ. Не пособствуетѣ и спиртѣ винный съ камфорою, ибо онымѣ фиспулы преизлишно сжимаюшся.

§. 168.

Ежели горячка пройденѣ и все вожженіе, а послѣ того опухоль жесткая оспанется, чпо часно при-мѣчено, ежели рожа спиритомѣ горючимѣ лѣчена бываепѣ, то жесткоснѣ размягчавать можно пласпыремѣ де мелилопо, также дефенсиво вириди; или смѣшавѣ по ровной части пласпыря послѣдняго, или діахили симплицисѣ, и діафоретици. Понеже болячки,

доколь жесткость сими мягчипельными преодолѣна не будетъ, никогда или рѣдко заживаютъ (смотри о болячкахъ). Да и болячки эти не заживаютъ безъ того, ежели въ покой человекъ не будетъ себя содержать, и не будетъ обвязано обвязкою умѣренно сжимательною. На берцахъ къ тому весьма полезны шпиглеты или голенищи, шнурками стягиваемыя.



АНТОНОВЪ ОГОНЬ

и

МЕРТВОСТЬ или УМЕРЛОСТЬ

ГАНГРЕНА

и

сФАЦЕЛУСЪ

§. 169.

Вожженіе, ежели неблагополучно окончивается, то въ γαγγραινα. п. с. въ Антоновъ огонь обращается. Ибо и говорятъ, что всякая часть плотная мягкая симъ спрждетъ, ежели въ ней жизненное соковъ окруженіе пропадать и смерть (*) а припомѣ гниль (**) уже приближанъя начнетъ (55). А гдѣ удѣ совершенно и до самой кости уже безъ чувства и движенія будетъ, и умретъ, оный случай σφακελος п. с. мертвостью, умерлостью, умершвіемъ называется (57).

(*) Часть тѣлесная дошолѣ, говоритъся, живеть, какъ долго соки въ сосудахъ своихъ дѣйствомъ сердечнымъ и частей плотныхъ (31) дви-

движутся, и жизненное окружное печеніе совершаютъ. А ежели сіе движеніе вовсе перестанетъ, то часть уже умерла.

(**) Гнѣютъ тѣла, какъ прозябающія, такъ живописныя, ежели движеніемъ внутреннимъ при вспоможеніи теплоты наружной превращаются въ распаяніе смердящее, которое дѣйствіемъ огня производитъ изъ себя соль лепучую очень тонкую, и масло вонючее или елей вонючей. Изъ епой соли и масла истонченныхъ и одно съ другимъ смѣшанныхъ производится соль лепучая. На землю садится, и бываетъ масломъ другимъ шолстымъ смольнымъ. Сски же тѣлесныя, а изъ нихъ особливо кровь изъ жилы кровеовращающей пущенная, отъ жару въ гнилое распаяніе и превонюкое преострое превращаются, а отъ большого жару, ежели не гораздо много будетъ мокроты отстойной, то высыхаютъ, и дѣлаются матеріею плотною. Тожь самое и съ бѣлкомъ яшнымъ, съ сокомъ живописнымъ неострыми дѣлается, какъ то въ народѣ заподлинно извѣстно. въ тѣлѣ живомъ гнѣютъ соки отъ многихъ и себѣ самымъ противныхъ причинъ. А то случается (1.) отъ недвиженія. Когда кровь будетъ долго задерживаться въ оболочкѣ сальной или тучной, и подъ кожу въ отекъ флегмоне, *ἐκχυμώσεαι* въ Аневризмѣ ложной, въ убояхъ, (все значитъ, побои, синево, растѣкѣ). Когда ежели оная кровь будетъ стоять въ впадинѣ какой нибудь подъ черепомъ головнымъ, въ груди, въ брюхѣ и проч. такъ и гной гнѣетъ въ чирьѣ безверхушешномъ, и въ другихъ мѣстахъ; когда оной прорвется, жиръ въ членосоставленіяхъ. Мозгъ костный въ костяхъ, которое примѣчается въ *ἐξοσώσεαι* т. е. костяной дичѣ худой, въ гнилости внутренней костяной, и *παίδαρθεοκάνη*, пасока въ водяной червонной болѣзни, сыворотка или сукровица въ рожѣ (160) въ водяной болѣзни всепѣльной (аназарка) которая обычно скрозь кожу вонъ выходитъ, а испарина будетъ удержана. 2. Гнилость или гниль дѣлается отъ великой неповоротливости, которая медлѣнную вредность производитъ напримѣръ: въ дынгошной болѣзни здѣлавшейся, отъ продолженія въ сидѣніи жизни, въ Антоновомъ огнѣ у старыхъ людей, 3. Отъ неумѣреннаго движенія, и жару, которыми соки такимъ же образомъ истончаются, разрушаются, лепучими бываютъ и острыми. Сѣ можно примѣшить въ горячкахъ или огневицахъ, во время сильнѣйшаго тѣлеснаго движенія, на воздухѣ жаркомъ. Хотя же съ начала въ огневицѣ соки къ движенію нудятся (40), однако оная запеклость или сгустеніе, отъ *διαθεσι* *Φλογιστικῆ* произ-

шедшая

шедшая, движениемъ внутренностнымъ въ разрѣшеніе приходитъ, и дѣлается испонченіе крайнее, и ежели сія жидкость силою жизненною вонъ не изгонится, то дѣлается гниль. (4) Отъ задержанія испражнения сукровицы, мочи, калу. (5) Отъ недостатка новаго сока питательнаго, и хорошаго сока, которой къ крови примѣшиваться долженъ, во время долговременнаго неденія, и въ недостаткѣ питья, когда жилочки сокъ питательный несущія заперѣ будутъ имѣть, наприкладъ у дѣтей, у которыхъ твердѣютъ желѣзы брыжеишныя, дѣлается рахитисъ (Аглинская болѣзнь) *паидардзомаи* т. е. гниль внутръкостная, также когда и протоки грудной раню раздранъ будутъ. (6) Межъ причинами гнилости въ тѣлѣ дѣлающейся считается и то, когда сокъ питательный несваренный и съ кровью несмѣшенный, опять сырой изъ тѣла вонъ выходитъ другими дорогами, во время поноса несваренно-бѣсвеннаго (инъ целѣака), во время жажды поноса и мочи неуполимой (инъ діабете), во время поща и поноса у чахотныхъ людей. Чтожъ до того принадлежитъ, что въ тѣлѣ съ наружи жажду, поносъ и мочу неуполимую *диабетив* причиняетъ, чтосбъ соки загнивались, то изъ нихъ первѣйшія суть различные ядовъ роды, а наипаче оной, которой дѣлается отъ ужальнїя яхиднина и змѣинова, также сокровенная или недовѣдомая оная моровыхъ и повѣтреныхъ болѣзней причина. Гниль причиняютъ также и соли лѣпучія, когда оныя внутръ принимаемы и снаружи прикладываны будутъ, мылы съ солью дѣланныя, вещи ржавыя, и все такое, что ржавѣетъ. Ежели же гниль по нѣскольку уже дѣлается, то оная начнетъ проникать сквозь ближайшія мѣста, когда не будетъ удержана, да еще ослабивши къ житію надобную силу всѣ соки, напоследокъ зловредствомъ своимъ произетъ, и испортитъ. А что оное уже дѣйствительно дѣлалось, то сочный щелокъ, моча испускаемая гнилая, смердящая, пѣнистая, острая, шѣмная, также и калъ весьма смрадно и несносно смердящій покажетъ.

§. 170.

Антонова огня (гангрене) главнѣйшее мѣсто есть въ жиру и въ оболочкѣ клѣпчатой (36, 56), шолькожъ и по извѣстно, что Антоновъ огонь не шолько въ оболочкѣ клѣпчатой, но во всѣхъ единственно мышкахъ, и въ мышечныхъ волокнахъ, въ плевахъ и въ другихъ частяхъ бываетъ. Сія оболочка клѣпчатая, ежели свѣдена будетъ, и згнетъ,

не можетъ съ изнова рождаться, который случай причиною бываетъ, что ежели она вовсе Анпоновымъ огнемъ испорчена будетъ, хоть мышки въ совершенной цѣлоссти оспанушя, и все то имѣть будутъ, что движеніе производить можетъ, никакого движенія въ частяхъ оной не бываетъ.

§. 171.

А когда сей порокъ и начатки свой имѣетъ, и до погибельнаго случая приводитъ, ещежъ и когда особеннымъ способомъ его лѣчить должно во время увеличиванія, особеннымъ образомъ во время оспановленія, особеннымъ во время уже къ здоровью склоненія, то надлежитъ собственныя знаки, которые такія времена надежду, или погибель будутъ значить, прополковать.

§. 172.

И потчасъ изъ преждеобъявленныхъ признаковъ (55) узнать можно, когда вожженіе къ Анпонову огню склоняшя будетъ. Понеже гдѣ Анпоновъ огонь начинается, то боль и жаръ на мѣстѣ вожженномъ по перемѣнкамъ будутъ дѣлаться, и больной о благополучіи своемъ будетъ радовашя, и будетъ думать, будто бы онъ въ лучшемъ состояніи находится. Но это самое за подозрительное и бѣдства преисполненное почитается; облехченіе не производитъ отъ чего другаго, только что сосуды съ жилами чувствительными отъ стоявшей мокроты распянушы бывши уже прорвались. Понеже всякъ знаетъ, что больно тогда бываетъ, когда жилы чувствительныя напрягаются (48), да и то хорошаго прознаменованія не имѣетъ, когда моча худа и сыра
будетъ

будетъ , немощной въ сильномъ жару жаждетъ , а силую ослабѣваетъ.

§. 173.

Гдѣжѣ уже зло сіе въ совершенство пришло , и Антоновъ огонь вовсе здѣлался , то нѣкоторая слабость и нечувствительность въ членѣ ономъ окажется , такъ что когда пощупаешь оное мѣсто , и хотя иглою уколешь , или урѣжешь , то или немножко , или вовсе никакой болѣзни чувствовать не будетъ. А опухоль , которая жестка была и упруга , уже мягкою и уступчивою здѣлается , такъ , что давленія перспомъ слѣдъ на ней останется , и кожа надутая будетъ напрягая , блѣдная , синеватая , черноватая , и прыщами изнаполнится , копорые различною мокротою , кровавою , блѣдною , желтою , тонкою , острою , вонючею , полны здѣлаются. Около же того мѣсто будетъ болѣе , и возженіе будетъ имѣть , а ядъ оный глубже и ширѣ будетъ распространяться. Понеже прыщи на мѣсто оное , которое блѣдное дѣлается , и синѣетъ , блѣдность и синеватость на то мѣсто , которое возженіе имѣетъ , возженіе на цѣлое переходятъ. На послѣдокъ на прыщеватомъ и поврежденномъ мѣстѣ спрутъ оказывается , копорый изъ недвижимыхъ и гнилыхъ мокротъ съ перерванными и умершими сосудцами и волокнами сросается.

§. 174.

А опухоль мягка бываетъ отъ того , что сокъ не жилами бысцимися къ кожѣ приходишь , но изъ нихъ перерванныхъ подъ кожу въ тукъ , да уже гнилой и избѣденый выпекаетъ , копорый сокъ самъ будучи весьма испонченъ кожу надуваетъ , и душло-

вату дѣлаеѣ. А ошгого что онѣ помалу въ прегнусную санію претворяеѣся, сверхѣ же того что сокѣ испонченнѣй скважинками кожными проходиѣтъ, и подѣ кожицею скапливаеѣся, прыщи дѣлаюѣся шаковымѣ же сокомѣ наполненнѣе.

§. 175

Ежели же все сіе усилиѣся, весь удѣ гнилостѣ до самой кости прохвашиѣтъ, и все мясо испорчено будѣтъ, то весь оной удѣ мертвѣ будѣтъ (169).

§. 176.

Между же тѣмѣ и когда удѣ помаленьку умираеѣтъ, наибольше сила шеряеѣся, и больной говоря въ рѣчахѣ забываеѣся, или когда и въ памяши будѣтъ, чрезѣ бормотаніе на силу мнѣніе свое изобразиѣтъ въ состояніи бываеѣтъ, приключаютѣся безпорядочнѣя дрожанія или ознобы, пульсѣ слабой стѣнливѣи, то еѣтъ червеобразному пресмыканію подобнымѣ жилу быющуюся подымающій (*). Моча бываеѣтъ густа, черна и вонюча, и на низѣ испраженіе жидкое черное крови черной подобное жирное, несносно вонючее; все то представляеѣтъ, что больной при кончинѣ находѣтся, и оной больной въ поту холодномѣ а часѣто въ попягошахѣ и пруженіяхѣ неумѣреннѣхѣ умираеѣтъ.

(*) Смолр. у ГАЛЕНА о Предзнаменованіи или предбудущихѣ знаніи изѣ пульсовѣ въ книг. 2. въ глав. 9. том. 8. стр. 270.

§. 177.

Сила же вся шеряеѣся для того, что кровь и весь сокѣ такѣ воспрепещутѣся, что она въ малѣйшія жилы быющіяся, какѣ корки головномозгной, такѣ и всего тѣла, протекаѣтъ не можѣтъ. Я ужѣ выше

(40) объявилъ, что во всякой сильной горячкѣ оное крови *diaesiv* *Flouicijiv* бываетъ, то есть соки клейкие и тягучіе должны быть. Сія сѣдка или згустившіе также дрожь производивъ, какъ по всякая сырая матерія, къ испражненію неспособная, отъ копорой силы безпокояся. Но сіи непостоянныя и безвременныя ознобы или дрожи распознавать надлежитъ отъ той, копорая въ горячкахъ послѣ сваренія матеріи случается въ то время, въ копорое естество болѣзненную матерію преодолеваетъ. Толькожъ оной ознобъ скоро перестаетъ, какъ только что тѣло согрѣвается (*). А пульсъ какъ надлежитъ порядоченъ быть, и жила бьющаяся по насшоящему подвигается для того не можетъ, понеже обезсилившееся сердце не весьма довольно сжимается, и не поворопливой и принужденной крови изъ жилы кровевозвращательной дуплястой мало въ сердце втекаетъ. Отъ тойже причины и сердце бѣется.

(*) О сокѣ ономъ смертоносномъ смотри у ИППОКРАТА въ Книгѣ 1 Епид. Часть. 3 о больномъ о Кришонѣ, Линд. Т. 1 стр. 680 и на другихъ мѣстахъ. Объ ознобѣ критическомъ. Епидем. 3 Часть. 3 больной 12 на мѣст. помян. стр. 738, о дѣвицѣ въ Ларисѣ, копорая, какъ начала дрожать, то пошъ превеликой теплотой по всему тѣлу выступилъ.

§. 178.

Однакожъ великія различности въ себѣ имѣетъ Антоновъ огонь, отъ многихъ бо причинъ и дѣлается. Ибо все сіе, что я уже представилъ, такъ случается, ежели человекъ очень силенъ будетъ, великое горячки стремленіе будетъ, и ежели злоключеніе отъ кожи начинаяся пресмыкаючись и пронзаючи до самыхъ костей доходитъ. Можетъ же случиться, что воженіе и Антоновъ огонь въ нѣкопорой части

и въ нуши здѣлается. Что же ежели кость переломилась, и обломки нехорошо вправлены будутъ, то также великое вожженіе дѣлается и Антоновъ огонь, копорой начинается отъ перепонки надкостной, и отъ того по большой части слѣдуется человѣку и бѣда. А сего вожженія и Антонова огня, ежели переломъ случится на бедрѣ у человѣка плотнаго и жирнаго, недругіе какіе признаки бывають, какъ только боль и горячка. Понеже кожа не прежде краснѣть начинаетъ, какъ при послѣдкахъ, когда уже все мясо испорчено будетъ, и до крайности дойдеть.

§. 179.

Также по роду злоключенія и въ порядкѣ лѣченія много разнспвія имѣетъ Антоновъ огонь, копорый не отъ пріумноженія силы человеческой, но отъ слабости весьма у малосильныхъ дѣлается. А сіе случается у спариковъ, и у шѣхъ, у копорыхъ соки другими и долговременными болѣзньми худымъ содержаніемъ въ кушаньѣ и питьѣ (*), преизлишнимъ блуддѣяніемъ, испорчены бывають, у таковыхъ испорченныхъ, безильныхъ и некошныхъ людей часто отъ малѣйшей причины, отъ гнѣва, испужанія, отъ проспуды, злоключеніе дѣлается. И таковое злоключеніе начинается по большой части отъ конечныхъ или послѣднихъ членовъ и отъ перстовъ ножныхъ. Больному будетъ казаться, что онъ въ совершенномъ здоровьѣ, и почти ничего не будетъ чувствовать, кромѣ необыкновенной слабости, а напослѣдокъ синеватое покажется пятно, которое попишошеньку возрастаетъ. Оное будетъ не чувствительное, и весь удъ безъ знашной опухоли и вожженія; одна
кожѣ

кожѣ въ близи находящаяся кожа, злоклученіемъ зараженная бысть имѣющая, маленько рдѣетъ, и мягче въ себѣ бываетъ натуральнаго. А между шѣмъ зло- вредность протяжно ползетъ, и на силу чрезъ нѣ- сколько недѣль изъ плесны до бедра доходитъ. Гдѣ же мѣсна мясиспья захватитъ, которыя больше гнишь могутъ, скоряе распроспраняется. Гнилая болячка (улкусѣ) съ начала мокра бываетъ, послѣ черна и суха, а сокъ изъ нее текущій смрадно и мертвечиною во- няетъ. Спичка или ножечекъ въ нее безъ всякой бо- лѣзни вонзены бывають. На послѣдокъ весь удѣ че- ренъ и сухъ дѣлается, мясо жестко, легко рас- пирчиво или ломко, и на копченое похоже; больной ни маленько о боли не жалуется, только чпо о сла- бости, и часно обомлѣваетъ. Однако иногда кпому приключающаяся небольшая горячка дѣлаетъ, чпообъ зло- вредность скоряе ползла, или бы остановилась послѣ произведенія гноя между мѣспомъ живымъ и мертвымъ.

(*). Секале корнумъ ржанах спорынья или рожъ рогатая у насъ претяжкѣ и смертоносная въ жилахъ чувствительныхъ пош- готы или пруженія причиняетъ, у Французѣвъ протяжный антоновъ огонь дѣлаетъ смотр. въ Исп. Корол. Акад. наукъ 1710 стр. 80.

§. 180.

Ежели же отъ морозу згущаются соки въ ка- кой нибудь части у человѣка живаго, то дѣлается опухоли, сперва бѣловатая, а послѣ того пош- часъ красноватая, не такъ больная, какъ нестер- пимо свербящая. Сїи опухоли такъ боляція назы- ваются та хімевла (періонесѣ), то есть озноблен- ные, опморозенные, опмерзавые, на которыхъ стели кожа разщепляется и заскобнетъ, изъ того худыя

Болячки бывають. Ежели же весь сокъ въ удѣ нѣко-
шоромъ отъ холоду згустѣетъ, а опослѣ незапно
приложеніемъ чего нибудь жаркаго распаявъ, движе-
ніемъ внутреннимъ въ разрѣшеніе придетъ, то удѣ
здѣлается красношапъ, гнилъ, черенъ, и родится под-
линная мершвось (сфацилусъ). О ожогъ смотри ниже.

§. 181.

Ежели же большая жила быющая завязана и при-
давлена бываетъ, а того, что печенію кровному
въ ней препятствуетъ, отвратить невозможно, то съ
жаромъ вся движенія возможность пропадетъ, и удѣ
понамаленьку и пропаяною гнилостію умираетъ. А
что мершвымъ здѣлается, оное не пухнетъ, но сухо
и скорчено бываетъ. Ежели же къ уду другія хотя
маленькія жилы быющія кровь будуще приносятъ,
оной удѣ не умираетъ, но шнокъ дѣлается, и мало-
силенъ (смотри ниже о Аневризмѣ).

§. 182.

Когда придавлена, завязана и запорѣ имѣть бу-
детъ большая жила крововозвращательная, то удѣ
отъ самой своей конечной или послѣдней части очень
будетъ пухнуть, опухоль будетъ жесткая, не успу-
чивая, кожа весьма напрягая, великими прыщами
кровошапымъ сокомъ налипшими изнаполненная, и боль-
ной тяжестъ уда съ крайнею болью чувствовашъ бу-
детъ. Ибо придавивши кровеносныя жилы кровезо-
вращательныя, всѣ жилы крововозвращательныя па-
сочныя напрягаются, и часъ пухлою дѣлають, что
самое и въ отѣкѣ случается, копорому сія опухоль
почти во всемъ подобна. Послѣ того кожа отъ
лежащей подъ нею оболочки тучной распягивается, и
гораздо

гораздо надувается , для того опухоль мягка бываетъ , и на ней перстнаго давленія слѣдъ или знакъ остаеся ; а изъ кожи , ежели ее прорѣжешь , духъ съ звукомъ выходитъ , который всеконечно изъ испонченныхъ и гнилыхъ соковъ родился.

§. 183.

Ежели же весь удъ крѣпко давится , что случается можетъ отъ пугой обвязки или отъ лубковъ крѣпко зашнурованныхъ , шупъ нестерпимый дѣлается свербежъ въ завязаной части , опухоль во всемъ подобная той , о которой я шеперь объявилъ , и послѣ того пропадаетъ боль и все чувство , и удъ въ томъ мѣстѣ , которое зашнуровано было , дѣлается черенъ , сухъ , и будто въ дыму выкопченный.

§. 184.

Но ежели послѣ цынготной болѣзни Антоновъ огонь прикинется , то оной по большой части съ концевъ или отъ конечностей начинается. Черно на кожѣ дѣлается , которой черноты почти и чувствовашь не можно , но она широко расходится , и глубоко проникаетъ , удъ сухъ спановится , черенъ и не много смраденъ. Ибо духъ смрадный имѣютъ соли съ кровью цынготныхъ людей смѣшавшіяся.

§. 185.

Весьма погубеленъ бываетъ шупъ Антоновъ огонь , который случается отъ ужальней ехиднина , змѣина и другихъ животныхъ ядъ въ себѣ имѣющихъ. Понеже шупчасъ послѣ угрызенія , происходитъ во всемъ шѣлѣ слабость и безчувствіе (снжкопе) и жилъ чувствительныхъ еудороги или пруженія , дыха-

нѣ трудное и по всему шѣлу , все , чему надобно бытъ обѣлу , здѣлается желто. Опухоль велика бываетъ , и великое возженіе , которое въ непродолжительномъ времени въ Антоновъ огонь претворяется , очень скоро по шѣлу расходуется , и смертію оканчивается. А ежели жилочувствительное мѣсто ужалѣно будетъ , то скоро больной обѣсится начинаеть.

§. 186.

Ежели же великая жила чувствительная будетъ перерѣзана , или хребтнокостной мозгъ переломленными позвонками давится , то дѣлается въ удѣ гнилосць ; ибо жизненное соковъ движеніе останавливается. Сія гниль никакой болѣзни не причиняеть , изънутри начинается , и болящаго убиваетъ. Часъ вся , къ которой жилы чувствительныя поврежденныя принадлежатъ , разслаблѣю дѣлается.

§. 187.

И такъ изъ сихъ предложенныхъ знаковъ , и выше показанныхъ (55) знать можно , какія причины бываютъ , отъ которыхъ Антоновъ огонь дѣлается. А какъ причины разныя случаются , такъ разное и дѣленіе къ тому требуется. Понеже весьма опмѣненъ оный родъ Антонова огня , который отъ великой силы дѣлается , и гдѣ горячка сильная бываетъ тяжкая , великая и острая боль отъ того , который отъ слабости силъ , отъ испорченныхъ соковъ почти безъ чувствованія болѣзни дѣлается. И такъ Антоновъ огонь бываетъ , гдѣ великой запоръ есть , или гдѣ нѣчто такое послѣ возженія приключается , которое запоръ пріумножаетъ. Межъ такими причинами могутъ числиться шѣ , которыми жилы быющія-

ся, и жилы кровезовращательныя давятся. Чего ради Антоновъ огонь случается въ сальникѣ и въ кишкахъ, когда онѣ гдѣ нибудь изъ брюха выходятъ, и кила дѣлается. Ради такой причины Антоновъ огонь и къ ранамъ осадненнымъ или ушибеннымъ обочто приключается, и къ другимъ мѣстамъ чаще жильночувствительныхъ (44), ежели волокна не расслабляются, или раны больше не расширяются. И (парафимозисъ) неоплупа, то есть (плѣшку конечною плотью невозможность закрывать), ежели не будетъ отвращена, Антоновъ огонь уду дѣтородному причиняетъ. А припомъ нѣсколько скорое крови движеніе приумножаетъ запоръ въ вожженныхъ частяхъ (40, 43), хоть оно отъ внутреннихъ причинъ, отъ перенія, отъ пѣлеснаго движенія, отъ неумѣреннаго зноя и отъ наружныхъ причинъ дѣлается. Запоръ также часто случается, когда соки холодомъ (180) и прикладываніемъ холодныхъ вещей (39, 41, 55,) такожде отъ преизлишняго зноя (40) къ движенію понуждены бывають.

§. 188.

Антоновъ огонь также дѣлаетъ всякой сокъ изъ своихъ сосудовъ испекшій и въ нѣкоторой часпи споящій (169*), худой сокъ въ водяной болѣзни и цынгопной, гной въ чирѣ безверхушешномъ. Также ядъ, которой отъ ужалнія и отъ стрѣлы ядомъ напоенной по всему тѣлу расходится, да и поплъ, который повѣтріе моровыхъ и зловредныхъ горячекъ въ тѣло приноситъ, соки такъ портитъ, что въ короткое время гнишь начинаютъ (169**), А что приключается въ то время, когда великая жила бю-

щаяся (181), жила крововозвращательная (182), жила чувствительная и спановая жила (186) повреждена бываеѣтъ, уже я объявилъ.

§. 189.

Никакого Антонова огня маловажнымъ и неопаснымъ почитать не надлежитъ, развѣ только шапкой, который отъ причины нѣкоторой здѣлается, которую легко опровергнуть можно. Понеже всегда онъ къ мерзости и къ самой смерти склоняется. Но какъ великую надежду такъ великую бѣду представляють оныя причины, которыя при часпяхъ возжженныхъ мною объявлены (60). Всѣхъ же бѣдъ сивеннѣйшимъ почитается Антоновъ огонь шопъ, который внутри начинается (178), и который отъ нѣкоторой въ сокахъ худобы (184, 185), и отъ недостатка жизненной силы (179) рождается, или, при которомъ чтонибудь изъ сихъ приключится, откуда бы онъ ни произошелъ. Понеже люди водяною болѣзнію или сухоткою или цынгою страдающіе, отъ Антонова огня много претерпѣвають. Припомъ Антоновомъ огнѣ, который отъ сильнаго возженія рождается (172, 173), чѣмъ сильнае быются жилы быющіяся, чѣмъ послѣднѣе расходится злоключеніе, чѣмъ большіе приключаются припадки, тѣмъ большую бѣду прознаменуеѣтъ. А припомъ прорѣзавши прыщи (173) узнать можно, чего надѣяться и чего бояться должно. Понеже ежели сокъ будетъ выходящъ свѣтлый и блѣдный, то надежда есть; ежели же шопъ же сокъ будетъ кровавый, желтоватый, то худо будетъ значить, а хуже всѣхъ сокъ, ежели синеватъ, черноватъ, и въ которомъ великой смрадъ будетъ. Коллорый же Антоновъ огонь отъ поврежденія спановой

новой жилы , также отъ перерѣзанія великихъ жилъ чувствительныхъ , жилъ бьющихся и жилъ кровезовращательныхъ дѣлается , шотъ весьма трудно , а больше никакимъ образомъ не излѣчивается ; также смерти предзнаменованіе бываетъ , когда около болячки все сухо и черно дѣлается (присов. шутъ 176).

§. 190.

Мертвость же (сфацилусъ) иногда на мѣстахъ мясистыхъ дѣлается , на примѣрѣ , на ягодицахъ и на бедрахъ. Ежели сіе приключится , и ежели не весьма глубоко , и не до самой кости зловредность пройдетъ , и не отъ худой причины начало свое будетъ имѣть , то иногда чрезъ прилѣжное стараніе излѣчивается , и мертвое отъ живаго отдѣляется. А гдѣ цѣлый удъ замретъ , оное мѣсто никакимъ способомъ излѣчимо бытъ не можетъ. Остаются только бѣдствен-ная и единственная помощь , оное мертвое отрѣзать , чтобъ осталая шѣлесная часть цѣлая не пала. Гдѣ же мертвостью великіе сосуды одержимы бываютъ , оная мертвость гораздо скорѣе подалѣ разпространяется.

§. 191.

Ежели же великое и сильное вожженіе , отъ великаго запора происшедшее , къ Антонову огню будетъ склоняться (55, 172, 173), то съ первоначалія слово въ слово такъ лѣчить надлежитъ , какъ выше (61, 62, 63, 64, 69) я предсказывалъ. А припомъ и кровь надобно еще пускать , ежели пускъ сильный , ровный , скорый и крѣпкій , моча красная , пѣнисяя , вонючая , языкъ сухой , распрѣскавшійся , а сверхъ того юношескія будутъ лѣтъ , кошорое все значить ,

(ббм)

что у человека имѣется излишество силы. Слабленіе на низѣ производить маленько сильнѣйшими слабительными, которыя можно варить изъ мягчительныхъ вещей съ сѣною и креморомъ шарпари въ сывороткѣ молочной, и оныя еще да и часто внутрь клистерами впускать. Также полезны decoctio anaphlogisticæ по естѣ легонько слабятіе (apozema antiφλογιστικά) (63), ибо разумъ учивъ, и опытами утверждено, что люди полнокровные, безъ трудности могутъ перенести кровепусканіе, и не поединожды, а мокротнымъ людямъ слабительныя полезнѣе бывають. И другихъ лекарствъ принимать не должны кромѣ тѣхъ, которыя жаръ ушояють (64, 69). Однакожъ и тутъ естѣ нѣкоторое различіе. Полнокровнымъ всево лучше полезны вещи кислыя, сухощавымъ селистра съ поглощательными вещами (absorbentibus), а сильно мокротнымъ, decoctio изъ вещей разрыхлительныхъ (resolventibus), изъ правы руша, скорди, веронице, салвіе, суммипатибусъ ценшауріи минорисъ, изъ цвѣтовъ лавендуле, розарумъ рубрарумъ, изъ корней въ сассапарилле, скорзонере, къ которымъ трава ацетоза примѣшана быть можетъ. Также пицу и питье тѣже самыя, какъ я выше приказалъ (67), употреблять должно.

§. 192.

Съ наружи прикладывать должно вещи такія, которыя запоръ разбивають, испаривъ вонъ выходитъ пособствуяють (79, 80), и которыя не допускають, чтобъ гнилое глубже проходило, и жилами кровезвращательными поглощенное съ кровью смѣшивалось. Для такой причины не надобно употреблять никакихъ вещей подавляющихъ (реприментесъ)

шесѣ) (70), но весьма приличны жидкія припарки, копорыя гнилости пропивяся, и умяхчая сокъ испорченный на ружу производяшѣ. Да и оное вышепомянутое примѣчаніе весьма нужно есѣ (80). Понеже больше нужны бывающѣ вещи мягчипельныя, когда будетѣ шѣло плотное, мѣсто жильночувствительное, и великая будетѣ части напряглость, для чего и въ сихѣ случаяхѣ припарки густыя другихѣ припарокѣ жидкихѣ полезнѣйше бывающѣ. А гдѣ опухоль будетѣ мягкая припомѣ же шѣло полноватое и мокрошное, шамѣ спириты и соли къ припаркамѣ примѣшивапы должно.

§. 193.

О всякомѣ лѣкаршѣ родѣ, копорыя въ Антоновомѣ огнѣ ни похваляемы, сіе памятовать надлежишѣ: Травы горкїя, и копорыя между оными первыми почипаются, права абсинтїи, рупе, скордїи, алліарїе, аброшани, кардуи бенедикпи, ценшаурїи минорисѣ, салвіе, матрикарїе, менпе, ежели къ нимѣ во время припариванїя жарѣ прикинешя, онѣ по дѣлающѣ, чпо мѣсто наченшее огнемѣ Антоновымѣ спрадашѣ, отдохнешѣ; такимѣ способомѣ не допусшяшѣ, чпобѣ сокѣ недвижимо споящїй въ скорости загнивался, и чпобѣ зловредность глубже пронїцала. А шравы мягчипельныя и льняная мука хошя и могутѣ гнїль умножапы, однакожѣ пособствуюшѣ въ отдѣленїи гнилаго и мершваго мѣста, и не допускающѣ колѣ и другимѣ часпямѣ и испорченнымѣ сокамѣ въ жесткой и все подавляющїй струшѣ скипапыся. Кромѣ того еще ими соки изнутри на ружу вызывающяся. Ничто дѣйствительнѣе гнилости не удерживаешѣ, какѣ соль и спиртѣ самой чїсшой (алкоголѣ). Соль же всякая

кая , ежели ся въ припарки жидкой переложить , то она здѣлаетъ соки густыми и недвижимыми ; а то особливо производяетъ , випрѣолумъ (купоросъ) , алуменъ (квасцы) , саль коммунисъ прѣстая соль , и изъ прозябающихъ вещей галле (чернильные орѣшки). Наилучшая же есть саль аммоніакусъ (нашапырь) , ибо она лучше скрозь мѣсто болное проникаетъ . А испорченное что бы ни было , ежели оно скоро съ превеликимъ смрадомъ прѣумножается , дѣйствительнѣе удерживаетъ нипрумъ (селифра). Ктому же весьма способенъ укусъ крѣпкой , онъ также не попускаетъ гнилости вдаль разпространяться , а соки не такъ вредительнѣе въ движеніе приводитъ и густитъ . Вино также можно употреблять съ укусомъ и съ нашапыремъ смѣшанное , и съ горькими правами вареное .

§. 194.

Еще же и то всѣмъ извѣстно , что алкоголь , то есть спириты такъ называемые химическою наукою здѣланные , также отъ гнилости пѣло свободяютъ . Но ежели они одни , да и пѣ сильные , къ частямъ Антоновымъ огнемъ спраждающимъ приложены будутъ , то не пользу но еще вредъ дѣлаютъ живымъ и непопорченнымъ частямъ , понеже сосуды маленькія сжимаютъ , и такъ дѣлаютъ , что оныя легко могутъ перерываться . А сіе ежели здѣлается , то гнѣющихъ частей полугной скоряе спрупомъ (173) жесткимъ дѣлается , и ежели оной спрупъ не будетъ смягченъ и вовсе опнятъ , то жизненное соковъ движеніе въ части еще живой испровергаетъ , устья у сосудовъ запираетъ , и такимъ образомъ все раздѣленіе и загнаиваніе удерживаетъ . И потому спириты
горя-

горячіе разжиживають , и съ вареными въ водѣ смѣшивають надлежитъ. Смолы , а между прочими алоэ (сабуръ) и мирра (мирра) противъ гнилости также дѣйствительны , ежели въ уксусѣ распущены , и къ другимъ вещамъ прибавлены будутъ. Однакожь припомъ кажется и движеніе шѣмъ производяють , попому и кажутся не такъ къ разбиванію гнилости способными , какъ къ ошдѣленію сирупа замерлаго отъ живой части , или къ возбужденію большаго движенія. Щолоковъ оспрыхъ и мыла при Антоновомъ огнѣ , отъ сильнаго движенія здѣлаваемся , и при начинаніи сего движенія употребляютъ , я думаю , не надлежитъ. Безъ великаго вреда употребляемы быть не могутъ пербиншина (перпеншинъ) и другіе бальсамы , которыя для збереженія шруповъ отъ гнилости , а не для соблюденія и возобновленія движенія жизненныхъ соковъ избисканы , понеже они всю вонь и испарину въ концѣ удерживаютъ.

§. 195.

И такъ лѣкаръ , копорый эпихъ лѣкарствъ силу совершенно знаеть , а припомъ и больнаго напуру , и знаеть , мокротной ли больше или сухой человекъ больной , сильныя ли жилы чувствительныя или слабы , со всѣмъ ли онъ въ силѣ , или силу уже потерялъ ; знаеть же , откуда болѣзнь началась , можеть , куда Антоновъ огонь еще не здѣлался , оной предупредить. Ему не трудно будетъ изъ многихъ родовъ лѣкарствъ и припарки сочинять , толькожь оныя почаще перемѣнять. Понеже нѣкоторыя лѣкарства въ пріумноженіи болѣзни , а другія въ склоненіи приличны бываютъ , и часто отъ разныхъ перемѣнъ , что обыкновенно случается , новос нѣчто выдумывають

вать надобно, и новымъ способомъ въ лѣченіи поспупать должно бываетъ. Того ради благоразумному лѣкарю не надлежитъ завелико поспавлять сочиненія, отъ весьма великихъ Авторовъ представленные, которыхъ сочиненія они, какъ по велико ни поспавляли, и какъ кому вылѣчивать удавалось, и будто бы шата была и вещь, но помощи искашь, какъ въпомъ, чего опыты въ леченіи ихъ научили, такъ въ разсужденіи и въ добротѣхъ лѣкарственныхъ уже излѣдованныхъ. Однакожъ весьма часто пользу приносятъ жидкія припарки, когда шравы оныя горкія въ ровныхъ частяхъ воды съ уксусомъ, или въ винѣ сварены будутъ, а къ тому и нашатырь, и ежели мѣсто весьма дебелое будетъ, спиртъ нѣкоторый приданъ будетъ, или когда скордунъ, абсинтумъ, рута, въ суднѣ закупореномъ называемомъ кукурбита [тыква] съ спиритомъ горячимъ сварены будутъ, и процедя къ оному спириту уккусъ и нашатырь прибавленъ будетъ,

§. 196.

Но все сіе теплое изгоряча прикладывать надобно, понеже теплоста весьма способствуетъ, а холодъ всякой вреденъ. Также когда переменить надобно припарку, или когда припарка прѣсохнетъ, то опять смачивать должно, не допуская воздуха на мѣсто больное понадать (47), да и то примѣчать надобно, что (38) приказано. А что бы въ припаркѣ жаръ долъ держался, то на нихъ надобно накладывать сверху пригрѣвающія покрывки, однакожъ оными уда не опягощать. Притомъ также и кожа, ежели гнѣючи будетъ напрягаться, и не будетъ поускашь лѣкарствамъ внутрь проходить, то прежде

при-

прикладыванія лѣкарствъ должно кожу понадрѣзывать (80).

§. 197.

Послѣ употребленія сихъ припарокъ нерѣдко возрастающій Антоновъ огонь останавливается. Если же онъ остановился, и опухоль къ природной жесткости и цвѣту склонится (66), тогда давать надлежитъ больному лѣкарства въ разрѣшеніе приводящія, похлѣбки изъ травъ скордіи, салвіе, веронице, изъ кореньевъ цихоріи, сассапарилле, также вещи оживошворяющія, или бодрость дающія (аналепшика) и понѣскольку хорошаго вина. А чего въ какія времена, и поскольку давать можно, оное пошому разсуждать должно, горячка больше ли умножилась, или умалилась, или со всѣмъ прошла.

§. 198.

Если же Антоновъ огонь до того дойдетъ, что на гнилой и ползущей болячкѣ сухой и къ нѣкакому вреду склонной или худой и смрадной струпъ здѣлается, то лѣкарю должно намѣреніе свое къ тому склоняетъ, чтобъ чрезъ произведеніе гноя между мѣстомъ живымъ и мертвымъ, въ отдѣленіе оной струпъ пришелъ. Когда же гною произвестъ не можно, ежели мѣсто безъ всякаго вожженія, по вожженіе умножитъ, и больше къ гною склонитъ надобно. И въ такомъ случаѣ вредно бытъ можеть кровепусканіе, даваніе слабительныхъ и пропчія вещи, которыя вовсе горячку утоляютъ, и силу жизненную въ слабость приводятъ. А силу надобно подкрѣплять лѣкарствами (крѣпительными) аналепшическими, и маленькую горячку или причиняетъ, или переплетъ, ежели она есть.

§. 199.

Послѣ того, чтобъ испорченному соку выходѣ здѣлать, и что бы лѣкарства лучше проникали, то до самаго шѣла здороваго разрѣзать на мѣлкія части надобно спруцѣ. А разрѣзывать надобно не только впрямь и гораздо, но и еще въ другорядѣ поперегѣ. Поперешно же надобно разрѣзывать конечности мышечныя (апоневрозесѣ), напримѣрѣ, мышкы двуголовной на плечѣ, мышкѣ прямыхъ чревныхъ, повязку широкую бедерную, чтобъ чрезъ то сихъ жильночувствительныхъ плевѣ напряженіе могло бытъ опвращено, и разрѣзы довольно расширены. Но крайне осперегаться надлежитъ, чтобъ не перерѣзать великихъ жилъ кровевозвращательныхъ, жилъ бьющихся и жилъ чувствительныхъ, подѣ жиромъ скрыпныхъ.

§. 200.

Сѣ наружи не должно упопрелять подавляющихъ и сушащихъ вещей. Но желасмаго пособія искать въ вещахъ мягчипельныхъ, и въ шѣхъ, кошорыми гнилое излѣчивается. И шакъ прикладываютъ на разрѣзанной спруцѣ припаркы густыя изъ вещей мягчипельныхъ (91) сѣ прибавленіемъ горкихъ (193), и оныя припаркы варятъ сѣ молокомъ. А ежели спруцѣ весьма гнилъ будеть, то можно познатъ по несперпимой смрадности, то въ припарку можно или уксусъ или спиртѣ прибавлять. Но въ такомъ случаѣ очень благопоспѣшно бываетъ сѣ, спруцѣ разрѣзать, и прежде прикладыванія густой припаркы, припарить оный уксусомъ или спиритомъ, да и въ уксусъ и спиртѣ прибавлять нашатырю. Понеже завсегда лѣкарства шакія должно упопрелять, кошорыя повреждаемое

оспанав-

оспанавливаюшъ , а особливо пакія , копорыя исподоволь по дѣлаюшъ , чшошъ по стуспѣннѣ соковъ машерія сильно не задерживалась , и въ гной претвореніе не оспанавливалось (193, 194).

§. 201.

А что Антоновъ огонь оспановился , и гной между мѣспомъ мерпвымъ и живымъ здѣлался , оное окажешъ спрупъ , копорый пониже здѣлаешся , и сбѣожисся , а край у болячки около спрупа прежде пухлые , будущъ краснѣшся и гноемъ смочены ; въ то время надобно еще спрупъ понадрѣзати , и въ разрѣзанные и широко разширенные разрѣзы класть съ кнопами маспи для произведенія съ низу гноя , и для очищенія язвыны приличныя. Кшому весьма полезнымъ признаваешся унгвеншумъ базиликумъ , и къ оному примѣшивати унгвеншумъ Эгипшѣакумъ , или другое Фелицисъ Вурціи , также Меркурій въ крѣпкой водкѣ распущенный и водою папушниковою разжиженный , или ликворъ беллосвіи полезенъ , въ копорый кисточку или спичку счипаною корпѣю обверченную обмакивая , на спрупъ и на то мѣсто , копорое межъ поврежденнымъ и безвреднымъ имѣешся , прикладывати. Еще же и пряпочку можно въ это помачивати , и на мерпвое мѣсто прикладывати , а сверхъ пряпочки припаркою густою припаривати : до шакихъ же вещей , копорыя сильно ядышъ , и прижигаютъ , не надобно скоро касатся , понеже шаковыми вещьми живое мѣсто прижигатся , и на немъ вновь спрупъ дѣлаешся , копорый слово въ слово также въ разрѣшеніе приводить должно. Не надобно еще спрупъ какъ вырѣзывать , пакъ и насильно опъ

живаго опрывать : ибо онъ вырѣзыванія новое шпичасъ возженіе можетъ дѣлаться. Однакожъ когда струя размягчився, и въ разрѣшеніе придетъ, и часи нѣкоторыя мертвыя будутъ висѣть, оныя ножницами можно отрѣзывать. Тушъ не полезны ни спириты ни балсамы шакіе, которые заскорблюе сушатъ : Но всякому употребленіе покажетъ, въ чемъ помощи искать, въ сей или въ другой вещи, и какъ долго при какомъ лѣченіи оставаться. Понеже по переѣнамъ приключаящимся смотря, въ лѣченіи поступать надлежитъ. Вредипеленъ бываетъ холодъ, и для того, ежели онъ вреденъ, то въ той горницѣ, въ которой больной лѣчится, огонь безперерывно быть долженъ. Однакожъ неумѣренный жаръ чело-вѣка и къ горячкѣ и къ большому вреду подвержен-нымъ дѣлаетъ, и для того не мало пользы принесетъ то, ежели воздухъ въ горницѣ умѣренный и чистый будетъ.

§. 202.

Ежели же болячка уже больше къ загнаиванію будетъ склонна, и самый струя будетъ шатаваться : то никакихъ другихъ лѣкарствъ больше не прикладывать, какъ только шакія, которыя оный умягчаю-чи въ разрѣшеніе приводятъ. Суть же въ гной при-водящія (дигеренція) масъ изъ меду, терпентину съ желткомъ яишнымъ смѣшанная, то есть унгвеншумъ дигеспивумъ, и изъ другихъ извѣстныхъ соспавленій, унгвеншумъ базиликумъ и унгвеншумъ авреумъ. Кромѣ того еще прикладывать можно свѣжую шраву шевель съ масломъ коровымъ свѣжимъ несоленнымъ шпол-ченую, муку всякую и вещи мягчительныя съ мо-локомъ вареныя, покуда припаркою густою здѣлаютъ-

ся. На послѣдокъ ежели сими вещьми спрунѣ опѣ
здороваго опѣблится, по болячку очистишь и зажи-
вишь надобно (смотри ниже о ранахъ пришибенныхъ).

§. 203.

А притомъ и великая помощь бываетъ хворому
опѣ содержанія въ пищѣ и пиши, и всячески стараться,
чтобъ у больного сила не потерялась, и сохранена
была; для чего всего того беречься должно, что въ
бесиліе и слабость можетъ привести. А въ пищѣ
и пишѣ содержаніе недругое какое быть должно,
какъ только такое, какое выздоравливающимъ изъ
пяжкой болѣзни прилично. Больного не надобно ни-
излишне кормить, ни голодомъ морить. А ежели въ
силѣ больной находишься будешь, то во время зажив-
ленія болячки можно давать некрѣпкія проносныя,
что самое почи и нужно бываетъ, ежели болячка
будешь гораздо мокрошна.

§. 204.

Но ежели опѣ старости, или опѣ другой
слабости, Антоновъ огонь здѣлается, пущѣ всѣ
вещи, которыя въ другихъ случаяхъ, убавливая нѣ-
что, пользу приносятъ, смертоносны бываютъ. Понеже
въ такомъ случаѣ (179) кровь пускашь, на нѣзъ
слабиль, и силу уже безильную опѣнимать, будешь
значить человека убивать. Надлежитъ больному да-
вать вещи, хорошия сокъ въ себѣ имѣющія, и къ
пропипанію шѣла способныя, похлѣбки горячія, съ
пряными зельями, съ мушкашнымъ цвѣшомъ, или
съ мушкашнымъ орѣшомъ сваренныя, похлѣбки спюден-
ныя изъ ногъ, вино сладкое, да и по горячее, пря-
мосью, корицею или гвоздикомъ приправленное, а
изъ

изъ лѣкарствъ крѣпительныя (кардіака), балзамы више, саль волапились олеозусъ силвіи, и предъ пропчими корицу и масло коришневое. Нюхашь также давшь вещи, которыя пріятнымъ благовоніемъ силу возобновляють.

§. 205.

А наипаче проптивъ сего Антонова огня отъ малосилія произшедшаго крайне похваляють новыя пракпики корпицемъ перуіамъ давать. Понеже многими примѣрами доказывають, что ея одною иногда опчаянный огонь Антоновъ уничтоженъ и удержанъ бывалъ (*).

(*) О ней особливый Тракшатъ написалъ ДУГЛАСЪ. Смолр. Преславн. ВАТЕРА въ Диссертац. о дѣйствительности удивительной Хинхины называемой Кортексъ Перуіанусъ въ удержаніи Антонова огня въ Висеберг. 1734 изданной; и смолр. ше Медикаль Ессансъ вол. 2, Аршик. 34, стр. 383, вол. 3, примѣч. 5, стр. 35, и Арш. 6, стр. 43, вол. 4, Примѣч. 10, стр. 47. Давать можно корки чрезъ четьре часа каждыя, по полузолошнику съ двумя драхмами конфекта алкермесъ, и съ сыропомъ гвоздишнымъ. Объявляють, будто нѣкоторой больной послѣ принятія двенадцати унцовъ т: е. об золошниковъ корки выздоровѣлъ на мѣстѣ, прежде показ. вол. 3 стр. 42.

§. 206.

Съ наружижъ къ больному мѣсту обращать и понуждать надлежитъ кровное спремленіе. И такъ удѣ почаше надлежитъ почесывать или поширать, и на немъ приспавливать баночки, и прикладывать Шпанскія мухи. А на больномъ мѣстѣ имѣть можно властырь мягчительный, да и оный можно накрапливать оспрымъ перегнаннымъ масломъ. Предъ пропчими пользу дѣлають масло гвоздишное и коришневое съ спиритомъ виннымъ смѣшанное. Оными мѣста между поврежденнымъ и невреднымъ находящіяся, и

самыя

самый струпъ , напередъ разрѣзанный , помазываютъ , и послѣ того припарку густую смягчительную накладываютъ .

Смотр. у преславн. ГОФМАИНА въ Диссертаци о Мертвости тѣлесной (де Сфацело) отъ внутренней причины наченшейся благополучно излѣченной, въ Галѣ 1717 году изданной.

§. 207.

Ежели жестокой и пронзительной морозъ уды прижигаетъ (180), то онъ соки всѣ въ движеніе приводитъ , и ихъ фигуру перемѣняетъ , а волокна сжимаетъ и скорчиваетъ , въ которыхъ на послѣдокъ жизненное движеніе оспанавливается. Когдажъ конечныя части такъ пріозябаютъ и замерзаютъ , то большее крови стремленіе бываетъ въ голову, въ мозгъ, въ которыхъ сосуды растягиваются и прорываются, отъ чего нечувствительный глубокой сонъ, а на послѣдокъ и смертоносная апоплексія дѣлается можетъ.

§. 208.

Для того лѣкаръ потчасъ спараться долженъ ознобленымъ членамъ пособлять , и оныя въ живую теплоту приводить , а сіе можетъ дѣлаться прикладываніемъ нѣкоторыхъ вещей , нѣсколько побольше жару въ себѣ имѣющихъ. Ибо чрезъ употребленіе познано , что ежели морозомъ давленные соки отъ великаго жара скоро распаяются, то они распаявши, сосуды разрываютъ , и такимъ образомъ въ удѣ неизлѣчимый вредъ и смерть производятъ. Теплота нѣсколько большая бываетъ въ то время, какъ уды замерзаютъ , въ самой холоднѣйшей водѣ , только, чтобъ незамерзая была , и въ снѣгѣ , нежели въ лдяномъ холодѣ ; чего ради ознобленные члены не бесполезно въ воду холодную спавятъ , или снѣ-

гомъ и другими морозными вещьми прикрываютъ, отъ чего ссѣдшїея и сгущенные соки полегоньку да такъ въ разрѣшенїе приходящъ, что по прежнему движенїе жизненное исправлять могутъ. Да и покоевъ гораздо наплавивать не надлежитъ, въ копорыхъ болящій лѣчится. Приспойно еще члены, когда отъ ознобу освободяшся, тереть, и такимъ образомъ кожу раздушую и ослабую укрѣпляютъ. Больному пить вино хорошее теплое или пиво крѣпкое грѣбое, а припомъ оныя пїпя и пряностями снабждать надобно. Къ симъ силу и бодрость возстановляющимъ и оживошворяющимъ вещамъ, прибавивать можно алексифармаческія ш. с. пошова излегка, копорыхъ дѣйствїе очень къ здравїю служивъ, когда пошъ по всему шѣлу произведутъ, ради того и болящій воздерживаешь и одѣялами одѣваешь долженъ.

§. 209.

Ознобныя же опухоли (періонесъ) тогда дѣлаются, когда морозъ не крѣпко члены ознобивъ, и вредность будетъ въ кожѣ только состоять. Въ то время больные умѣренную боль, несносный свербежъ, и какъ горивъ, чувствуютъ; пожъ самое случается и съ шѣми, у копорыхъ прежде нѣкопорые члены озноблены бывали, опять пошчасъ озябаютъ. А припомъ такіе члены всегда сильно болятъ въ то время, когда погоды перемѣняются, да и неровны бываютъ. Понеже у энихъ людей не кровь отъ мороза згущивается, но другая влажность, въ небольшихъ трубочкахъ содержащаяся, пасока, и сыворотка или сукровица, скрозь кожу вонъ исходящая. Отъ этого пупыря дѣлаются, ежели вредность такая по-

глубже

глубже пронзетъ, а послѣ того болячки, копорыя не безъ запруденія залѣчиваются.

§. 210.

Отъ таково зло избавляться можно такъ; напередъ сего ознобленный членъ во время зимней спужи нефью, или скипидаромъ смѣшавъ съ масломъ изъ сѣмяни рѣпнаго давленымъ мазать. Подобное сему масло хорошо и на бумажкѣ намазавши къ мѣспу такому прикладывать. Ежели же морозъ ужъ оное мѣсто приварилъ, и пупыря повскакали, на то *επιόρισον* (лѣкарство легко приготавливаемое и подручное) рѣпу мерзлую спершую или скребеную прикладывать. Сверхъ того рѣпу смѣшивать можно съ масломъ лнянымъ, или съ другимъ какимъ мягчипельнымъ, и съ масломъ коровымъ, несоленнымъ такъ, будто бы оное масью здѣлалось: а когда болячки здѣлаются, то оныя лѣчены бывающъ, какъ я вскорѣ объ ожогѣ объявлю.

§. 211.

Ежели такъ крѣпко озноблено будетъ, что части ознобленной излѣчить не возможно, оную отрѣзать надобно. Не надлежитъ пропустить и того примѣчанія, что временемъ пресильный и пронзительный морозъ нѣкопорую вредность и костямъ дѣлаетъ; а наибольше, гдѣ оныя близъ членосоставленіевъ но здреваютъ бывающъ. И сказываютъ, что сіи кости трудно вылѣчить, доколѣ морозомъ въ кости поврежденное, прочь не будетъ опята. (*)

(*) Оное многократно примѣчено было въ Швеціи послѣ возвращенія арміи изъ Норвегіи, и послѣ полученнаго несчастія тамъ въ 1717 году. Понеже великое число солдатъ померзли, а больше того безъ рукъ и безъ ногъ остались. Смолр. у Лавр. РОБЕРГЪ въ Диссерт. Хирург. о Опухоляхъ ознобленныхъ (де перітонибусъ) въ Упсалии

таліи 1722 изданной. Тутъ прибавлена и таблица, на которой копіи морозомъ сожженные и поврежденные напечатаны.

§. 212.

Антонова огня опъ придавленія и опъ раздра-
нія жилъ бьющихся (181) жилъ кровезовращатель-
ныхъ (182), и жилъ чувствительныхъ (186) приклю-
чающагося, или никакъ лѣчить не возможно, или и
лѣчить да не иначе какъ только по опиять, что жи-
зненному соковъ движенію препятствуетъ. Ежели же
Антоновъ огонь случится въ членѣ лубками и за-
вязками шуго зашнупомъ, и оной будто сухъ здѣ-
ляется (183), такой членъ временемъ, ежели же не
вовсе замретъ, выздоравливаетъ, когда въ тной при-
водящею или растворяющею масією (дигеренте ун-
гвенно) будешь мазать, и припомъ руками поле-
гоньку будешь попирашь, а послѣ употребивъ шужъ
самую мазь почаще и подолъ будешь переть *. И
ежели членъ опъ такого случая уже вовсе замретъ,
не потчасъ за хирургію оную бѣдственную хватать-
ся, чпобъ членъ ошрѣзать, понеже часно мертвоє
опъ живаго добровольно опдѣляется. Также и кость,
копюрая бываетъ обнажена и повреждена, по большой
частпи опъ здороваго мѣста подолъ оппадываетъ.

(*) Можно видѣть особенный примѣръ такой въ Комм. А. Наукъ
К. 1702. стр. 270.

§. 213.

Ежели цынготная болѣзнь (скорбутъ) такъ уси-
лился, что въ членахъ Антоновъ огонь здѣляется,
то лѣкарства къ выздоравливанію мало помочи при-
носятъ, ежели не буденъ употреблено приличное со-
держание въ кушаньѣ и пивѣ, потому смотря и въ
лѣченіи поступанъ надлежитъ лѣчащему. Однако же
и въ

и въ сей болѣзни имѣется нѣкоторое разнствіе. Понеже ежели цынгошною болѣзною спраждающій человекъ и горячку будетъ имѣть, ошъ чего и жажда дѣлается, и духъ изъ рта смрадный поидетъ, припомъ ежели болячки будутъ нечислныя и черновашныя, и въ оныхъ мясо испорченное будетъ и смердящее, ежели мочиться будетъ мочою густою и вонючею, шо пристойны въ такихъ случаяхъ похлѣбки изъ цыплятъ съ кореньями огородными, въ которыя можно приливать и соку кислаго лимоннаго, или изъ травъ свѣжихъ, изъ щевелю протсого, или изъ щевелю заячьего. Также не худо давать (64) много нипъ пшизану, смѣшаннаго съ такимъ же сокомъ кислымъ плодовъ зрѣлыхъ, сочныхъ и тучныхъ или съ медомъ нипейнымъ. Припомъ ежели человекъ нѣсколько въ силѣ будетъ, декоктъ тамариндной (63) почаще давать. А гдѣ будетъ цынгошная болѣзнь безъ горячки, болячка же будетъ мерзкая и блѣдноватая, въ такомъ случаѣ, декокты изъ кохлеаріи, насмурціо и фумаріа, трифоліо фибрино, и изъ другихъ травъ Скорбутичскими или цынгошными называемыхъ, полезнѣйшими бывають. Но ничто здоровѣйшимъ, и ничто такъ нужнымъ не признаваешся, какъ перемѣна воздуха. Понеже шотъ воздухъ крайне больному вредителенъ, ютъ копораго больной занемогъ. Также снаружи въ жидкія и въ густыя припарки можно примѣшивать оныя травы, и извискивать такіе способы, чрезъ которые бы къ больному мѣсту соки приманишь. Жидкія припарки гораздо лучше изъ вина варить. Объ Антоновомъ огнѣ ошъ укусу ядовитаго живошнаго здѣлавшемся (185), смотр. ниже въ главѣ о ранахъ ошъ яда произшедшихъ.

§. 214.

Ежели же мершвость (сфацилусъ) будеть въ мѣстахъ мясиспыхъ (190), а члена опрѣзать не можно, то временемъ поврежденное можно искоренить насильствомъ. Понеже въ томъ нужды нѣтъ, во все ли безопасная оная помочь будеть, копорая за единственную почитается. Большая же надежда шупъ бываетъ, гдѣ вредъ не отъ весьма великой причины дѣлается. И такъ надрѣзать надлежитъ все то, что межъ цѣлымъ и поврежденнымъ находится, да и самой спрутъ даже до живаго, а въ разрѣзныя щели класъ лѣкарство шакое, копорое гнилое мясо еще можеть сѣять и выѣять. Межъ такими лѣкарствами весьма хвалятъ крѣпкой щолокъ, дѣланный изъ извести съ папашомъ въ землѣ сплавленныхъ. Также употребить можно спиришумъ салисъ аммоніаци съ извешью немореною, ликворемъ беллошій (201), буширумъ аншимоніи. Въ древнія времена врачи мѣсто больное желѣзомъ прижигали поединожды и больше, отъ копорого такъ дѣйствительнаго дѣйства, мѣсто поврежденное, вовсе присушивается. А когда мершвость оспановишя, то должно очистишь, напишеть, и въ здоровое состояніе привести.

О Ж О Г А .

А Д У С Т А

§. 215.

Какъ невеликое различіе естъ межъ ожогою и воженіемъ, и какъ одинаковос и лѣченіс въ нихъ обоихъ

обоихъ употребляется , по кажется не неприлично
будетъ объ ожогѣ теперъ объявить. А живое шбло
ожигающъ , огонь , молнія , порохъ зажженный , всякой
мешаллѣ раскаленный и расплавленный , извесьъ во-
дою зажженная , всякая жидкость кипячая и распо-
пленная , вода , слей , масло коровье , сало , воскъ ,
смола и симъ подобныя. Всѣ же сіи шблѣ , какъ
жидкія , такъ плотныя , чѣмъ больше будутъ разго-
рячены , и чѣмъ больше плотны будутъ и густы , а
жидкія чѣмъ больше клейки и грубы , шѣмъ сильнае
и скоряе шбло ожигающъ. Также и въ помѣ много
различія естъ , когда членомъ къ огню или къ шб-
ламъ раскаленнымъ близко припронешся , и когда ша-
кому несчастію долго , или не долго оный членъ под-
верженъ будетъ.

§. 216.

Но и въ ожогахъ великая опмѣна бываетъ. По-
неже ежели ожжено слегка , по часъ краснѣетъ ,
и не такъ болитъ , какъ очень чешется , да и кожа
не оплупивается , хотя тереть будешь. И такимъ
образомъ обожженные часпи , съ часпями вождение
имѣющими разнспвія не имѣющъ , и оба сіи случая
одинакимъ способомъ вылѣчить можно.

§. 217.

Въ помѣ больше худобы заключается , ежели
на удѣ будетъ опухоль нестерпимая и палящая боль ,
а кожа будетъ шероховата , да и пупырья великіе
повскачущъ. Сей видъ ожоги съ большимъ шрудомъ
излѣчивается , и безъ приведенія въ гной не залѣчивается.

§. 218.

Ожога вреднѣе бываетъ , когда и кожа и жиръ
сухи

сухи будутъ, и болящій напряженіе ихъ чувствовать будутъ, когда прыдики черноватые будутъ и подъ ними язвина черная или сизая, а кожа почти безчувственна будетъ. Сіи приключенія такого лѣченія пребудутъ, какое при Аншоновомъ огнѣ потребно. Поневже испорчено оное цѣлаго оцѣлишь долженствуешь.

§. 219.

Ежели членъ шакъ будетъ обожженъ, что хотя до самой кости его прорѣжешь, а въ немъ никакой чувствительности не будетъ, то будетъ значить, что оное уже замеръ.

§. 220.

Однакожъ между ожогами такими нѣкоторое также различіе есть. Ежели обожжено будетъ раскаленнымъ и расплеченымъ металломъ, или огнемъ и молніею, то все спекается и струпъ бываетъ сухой, сморщенный и растянутый. Ежели же обожжется водою или другимъ какимъ кипячкомъ, то обожженное мѣсто больше будетъ мокнуть, и ссадность будетъ будто возгреваемая.

§. 221.

Мѣста жгучувствительныя, плевы и жилы чувствительныя великія, будучи сожжены, за превеликою болью немалое и бѣдство въ себѣ заключають. Въ желѣзахъ много мокроты внутрь себя имѣющихъ худыя болячки бывають. Ребячки, спарики и худое плѣсное расположеніе имѣющіе люди, не безъ трудности въ здравіе приводятся. Ежели глазъ обварится, и особливо оболонка роговая, то зрѣніе перяется. Когда все плѣло хотя не гораздо сильно обожжено будетъ, однакъ шутъ больной много бѣдства

бѣдства выперпѣть долженъ, понеже вся вонная испарина пресѣкается. Гдѣ жиръ или тукъ выжженъ будепѣ, оной никогда вновь не вырастаетъ (170), и струпъ бываетъ жолобоватый и непригожій.

§. 222.

Опѣ перваго вида ожоги (216) и хопя нѣсколько обожжена, а цѣла, и кожа только будепѣ краснѣть и свербеть, пользу дѣлаепѣ по: Издалека обожженную часть прошивъ огня спавипѣ, или въ горячую воду опускаепѣ, чрезъ что дѣлаепѣ, что соки начавшїеся сплываепѣ, раздѣляются. Благополучный успѣхъ дѣлаепѣ вещи подавляющїя (76, 77) уксусъ гораздо крѣпкой, чернила и купоросъ въ водѣ распушенный, и уксусъ съ липаргирїемъ вареный, также соль съ уксусомъ, или съ виномъ крѣпкимъ, или и съ спирпомъ виннымъ. Всего же лучше, водою ранною [аква вулнерарїа] примачиваепѣ, или пряпочку оною намочивши прикладываепѣ. Ежели такой примочки не случипѣ, то и спиртъ крѣпкой разведши слабенько съ простою водою на верхъ прикладываепѣ можно; понеже спирты горючіе крѣпкіе кожу и ея сосудцы плошною дѣлаепѣ, и сволакиваепѣ (194). А ежели уже кожа изнаполнитѣ прыщиками небольшими, то прикладываепѣ должно припарки густыя умягчашельныя, съ водою вареныя, и на оныя спирпомъ горячимъ понемножку накапливаепѣ можно. Ежели вредность небольшая будепѣ, и на части маленькой, въ такомъ случаѣ не пребуепѣ лѣкарствъ внушрь принимаепѣ.

§. 223.

А гдѣ будупѣ прыщи великіе и гораздо худые, или кожа сухая и сволоченая (217), шупѣ не опмѣнно

Р

должно

должно гной произвестъ. Къ тому способны масти. И межѣ извѣстными сочиненіями похваляется мастъ пишпельная (унгвеншумѣ нупришумѣ), копорая дѣлаешся изѣ уксусу съ липаргиріемѣ варенаго, куда и масло или елей прибавливаешся. Есть и другая композиція, опѣ изобрѣшпелья имя имѣющая, мастъ барбешпина (унгвеншумѣ барбешпе). Также лукѣ съ масломѣ коровымѣ несоленнымѣ жареный, или, сполченый съ солью и съ мыломѣ Венеціанскимѣ, и ешо съ масломѣ какимѣ къ тому удобнымѣ, напримѣрѣ, рѣпнымѣ, лилій бѣлыхѣ, и съ жиромѣ или съ саломѣ сварить, и прикладывать можно. А сверхѣ маспей, какими больное мѣсто намазано, или копорое на пряпочкѣ приложено бываетъ, накладывать густыя припарки мягчипельныя. Ежели все сплошѣ гнѣшѣ, да и еще большей порчи опасашся надобно, то прибавить такихѣ вещей, копорыя опѣ гнилости избавляють (193, до 196, 200,). Всѣми же сими спарашся надлежитъ, чпобѣ гной произвестъ, испортившесся и мертвое опѣ здороваго опдѣлить и боль уменьшить.

§. 224.

Ежели же сила огненная сильная и пронзительная гораздо глубоко пройденѣ (218), то надлежитъ спараніе имѣть, чпобѣ струнѣ оппалѣ, и болячка числа здѣлалась, кчему такія же вспомошествованія употреблены бытъ могушѣ, какія (198 до 201) предписаны.

§. 225.

Гдѣ язвыны очищенныя будутъ залѣчивашся, шупѣ потребны вещи такія, копорыя плоть насыщають, и язвину наполняють, а копорыя сушають и подавляютъ, оныхѣ не употреблять. И для шого всѣми си-

лами спараться надлежишь, ради пригожства, а больше на лицѣ, чтобъ струпъ, какъ возможно, поднялся, и чтобъ поврежденный членъ такое здоровье, какое бышь можешь, получилъ. А язвыны насыщаютъ, или въ полнопу приводяшь балсамы, и предъ другими мирра съ бѣлкомъ яишнымъ распушенная.

§. 226.

Когда персты бывають обожжены, то они временемъ за шѣмъ, что одна на всѣхъ будетъ язва, вмѣстѣ срастаются, ежели приспойною обвяскою не будешь обвязаны. А обвяска шупъ приспойна только ша, которая фигурую на перчатку походитъ; также оная лѣнпа, которою часто кругомъ обвивая персты обвязываютъ: понеже сей обвяски безъ великаго досажденія на часпи больныя положить не возможно. Ежели персты вмѣсто сроснутся, оные надлежишь ножечкомъ другъ ошъ дружки отдѣлить. А припомъ часто персты ошъ худаго спрупа кривы бывають, и шощъ порокъ будешь состоять или въ сухихъ жилахъ, или въ кожѣ, въ такомъ случаѣ отвѣдашь должно вещей мягчипельныхъ. И пакъ надобно, какъ можно больному шерпѣть, персты згибашъ и растягивашъ, да и по излѣченіи, должно ихъ въ теплую воду, или въ масло опускашь, и масломъ или маспью, почаще помазывать. Такоежъ самое лѣченіе употребляшь при залѣченныхъ жолобовашиною мѣстахъ, и при сосвахъ, ежели оные ошъ вреда се- му подобнаго недвижимы оспинушся.

§. 227.

Ежели къ ожогѣ сильное воженіе прикинешся, то около шой болячки прикладывать можно подавляющія (76, 78), и врознь разбивающія (79, 80, 81).

§. 228.

Ежели глазъ нѣкопорою маперією огненною повредился , въ оный глазъ можно пускашь сокъ изъ сѣмени цидоннова исполченный , и съ водою розовою (137). Ежели на плевѣ роговой прыщики повскачущь , оныя прощикиваешь наддеживѣ или иглою , или инспрументомъ къ тому изобрѣщеннымъ Фиг. 6. А когда приключишя шупѣ сильное вожженіе , то надобно другихъ средствъ искашь (смотри о глазной болѣзни). Болячки на оболочкѣ роговой здѣлавшіяся , залѣчиваешь (унгвеншумъ де шуцѣ) маслѣ изъ жагры.



ОТНЯТІЕ, ОТРѢЗАНІЕ, ОТНИМАНІЕ ЧЛЕНОВЪ , УДОВЪ.

АМПУТАЦІЮ МЕМБРОРУМЪ

§. 229.

Который членъ или удъ весь будетъ испорченъ , и котораго зберечь никакъ будетъ не возможно , оный отрѣзать должно , чшобъ неповрежденная часть уцелѣла.

Ежели кость неизлѣчимою червоточиною , или *паидарѣзакѣи* и. е. внутреннокостною гнилью сѣдена будетъ ; когда великая жила бьющаяся , или жила кровообращательная , перерѣзана будетъ ; когда послѣ внезапной причины , послѣ удара жестокаго , или когда будетъ кость вовсе раздроблена , великаго вожженія опасаться надобно будетъ , то гораздо лучше вскорѣ къ сему хирургическому дѣйствию прибѣгнуть , нежели послѣ потери силы за оное приниматься.

§. 230.

Однакожъ за такое дѣйство прежде не приниматься , доколѣ не изслѣдуется , что въ томъ зло-
клю-

ключенія поль много бѣдства будеть, чпо лѣкар-
ствами онаго пр. о долѣть не возможно. Да и такое
дѣство не всегда, и не при всякомъ несчастіи, дѣ-
лать надлежитъ. Понеже когда Анпоновъ огонь,
или зловредная болячка и кожныя поврежденія, такъ
усилятся, чпо все въ шѣлѣ соки уже испорчатся; когда
болящій уже въ безсиліе придетъ (176), или, когда
опъ долговременной болѣзни онъ худю сухопкою
(шабе) будеть спрадать, то и сіе руководѣіе въ здо-
ровье привестъ его не можетъ, только смерть ус-
коритъ. Однако же иногда кажется лучше, и сумни-
тельное или обоюдное лѣченіе апробовашь, нежели
никакого.

§. 231.

Ежели же членъ отрѣзывать случилось, то за-
всегда опъ здороваго мѣсна нѣсколько отрѣзывать
надлежитъ. Нѣкоторые изъ спаринныхъ незнашіе
сосудовъ кровеносныхъ припискивать, и боявшіеся,
чпобъ больной въ самомъ дѣствіи кровью не изошелъ,
нѣсколько больнаго мѣсна оставляли, и оно послѣ
отрѣзанія уда сильно прижигали копорую поспулку
какъ бѣдственною или погубельною, такъ и звѣро-
образною почестъ можно.

Смотри о разныхъ способахъ, какъ члены опнимають, въ Комментар.
Акад. Наукъ Корол. 1732 года стр. 283.

§. 232.

Перстъ опнимается и такъ: кладутъ его подъ
долото рѣшиками употребляемое, и по долоту мо-
лошкомъ деревяннымъ быють. Отрѣзываютъ также
клевцами (*) или ножичкомъ, копорымъ соспѣвъ
вырѣзывается; чпо изъ всего естъ лучшее. А вырѣ-
зывать такимъ способомъ должно: Велѣшь другому

человѣку кожу на перстѣ , сколько возможно , назадъ оппянуть . Понеже лучше , чшобѣ она нѣсколько при томѣ лѣченіи излишняя оспалась , дабы послѣ отрѣзанія кость обнаженная ею совершенно закрыва бытъ могла . Надлежитѣ же ножемѣ перерѣзывать все до самой кости , такѣ , чшобѣ не надѣ самую здоровую костью и не надѣ хрящевой ея головкою оноо здѣлалось , но лучше нѣсколько отѣ кости , которой надобно бытъ опняшой , вырѣзать . Рѣзая начинать свѣрху перста , а перстѣ оный сперва согнуть надлежитѣ , когда же до середики членосоставленія ножечкомѣ перерѣзано будетѣ , тогда при томже самомѣ рѣзаніи перстѣ пропянуть , и оспальную часть перерѣзая .

(*) ГАРЕНЖОТЬ оѣ инструментахѣ томѣ 2. стр. 237.

§. 233.

Ежели перстѣ весь опнять надобно будетѣ , то кожу и все прочее , между костью пясными имѣющеся , прежде разрѣзая должно . Кожу , сколько возможно , беречь , и для того разрѣзывать надлежитѣ ближе къ персту испорченному , а не къ цѣлому . Пропивъ членосоставленій нѣкоторыхъ персповѣ бывающѣ косточки , зерну чечевичному подобныя , отѣ чего и названы косточками чечевицѣ подобными (осса сесамоида). Оныя также вырѣзывать должно , а не оспавлять . А понеже перерѣзанныя мышешныя сухія жилы , влагалищами своими , которыми онѣ объемлющя , шуго запягивающя (143) , отѣ чего можетѣ произойти великое вожженіе , то неопмѣнно надобно , обьяшіе сухой жилы ножницами нѣсколько понадрѣзая .

§. 234.

Въ печеніи крови при помѣ случаѣ никакой опасности нѣтъ; понеже оное печеніе пособствуетъ ошѣ вожденія. Однакожъ ежели лѣкаръ будещѣ печенія крови боясья, то довольно къ тому крови оспановленію силы имѣетъ спиртъ самый чистый винный (алкоголь вини), жилы бьющіяся суконками или пряпками съ боку придавишь надобно, чпобѣ успья ихъ заперлися. А ежели нужда возпребуетъ, то ихъ можно захвапиль и завязать. Прочее, въ народѣ для удержанія кровнаго печенія употребляемое, все вредно; (смотри о печеніи крови въ ранахъ).

§. 235.

На чело или верхушку кости неповрежденной кожу натягивающѣ, чпобѣ оною кость со всѣхъ сторонѣ по большой части закрылась, а оспальное незакрытое (динаменпшѣ) или подушечками (пулвиллиѣ) закрывается; на это кладущѣ суконку (паннумѣ) во много рядовѣ сложенную, и нѣсколько плотную, а сверхѣ эшой накладывающѣ (спленія) повязки холщяныя, длинныя вдвое, впрое и вчепверо сложенныя, которыми рану на подобіе липеры Россійской X крестѣ на крестѣ, смыкающѣ. Поверхѣ же сихъ обвязывающѣ обвязкою, въ перстѣ ширину имѣющею. Оною обвязывать начинающѣ ошѣ запястья, и приходятѣ до раны, и оную рану крестѣ на крестѣ перекрываютѣ, и наложенную пряжу и повязки (спленія) связываютѣ; а наконецѣ обвязка или повойникѣ по рукѣ до самага плеча приходитѣ. Понеже оною обнимается придавка (спленіумѣ) полагаемая на жилу бьющуюся плечевую, для удержанія кровешеченія къ ранѣ, и для ошвращенія самага

воженія, руку подвязавъ надлежащѣ ушпиральникомъ такимъ, который на завязочкахъ многихъ на шѣю вѣшается, чтобъ рука такимъ способомъ безъ трудности на шѣѣ висѣшь могла.

§. 236.

Ежели руку п. е. ручную кисть надобно отрѣзать, то перерѣзывать косиль локопную и лучевую на два перста попережные опустивъ отъ состава, а на самой пясти или запястьѣ никогда рѣзать не надлежитъ. Ежели же Аншоновъ огонь уже выше руки пройдесть, отрѣзывать должно по срединѣ лакша.

§. 237.

А напередъ всего, должно, весь припасъ къ дѣйствию сему надлежащій, порядочно расположенный, подъ руками имѣть. Не опмѣнно же потребны къ тому: 1) Обвязка завершнышная (фасція порпилисъ), копорая дѣлается а) изъ пемсы свипкомъ скапаной, она кладется надъ жилою быющею плечевою, б) изъ спленѣа, п. е. изъ повязки холспинной длинной вдвое или втрое и больше сложенной, копорую и рука и оная повязка обнимается, в) изъ шнура или изъ пояса плепенаго, копорымъ дважды около руки и около оной повязки не туго обводятся, а послѣ того завязываютъ, д) изъ карпузной или изъ много склесенной бумаги (Папле) или изъ толстой кожи, надъ копорую завертывается е) кляпъ. А понеже такимъ обвязаніемъ не одна жила быющая придавливается, но весь удъ крѣпко запрягивается, то Петить (*) махину выдумалъ такую, копорая нынѣ называется писками или пресомъ (поркуляръ); но оная махина послѣ его отъ другихъ многими способами перемѣнена и исправлена.

(*) Смотри.

(*) Смотр. въ Коммент. К. А. Н. 1718 году стр. 252. Въ оной машинѣ кажется желательное состоянїе по изобрѣтенїю, чтобъ она не шаталась. Понеже она первая наложена бывши наудъ всегда шаталась, и хопя излетка къ ней припротивались, по со всѣмъ наклонялась, что не можеть безъ бѣды учиниться. Оную переправилъ МОРАНДЪ. Смотр. у ГАРЕНЖОТА десъ Инстр. Том. 2. гл. 11. стр. 351. Но еша машина очень тяжела. Смотр. другія фигуры у Пресл. ГЕЙСТЕРА въ Наставл. Хирург. въ част. 1. въ кн. 1. въ гл. 2. на табл. 5. фиг. 6. и на таб. 6. фиг. 1. Къ симъ я еще придаю иную машину (фиг. 7.), которую у насъ лѣкарь въ дѣлѣ своемъ знающій и искусный Мих. Арн. ГАГЕМЕЙЕРЪ здѣлалъ, которая предъ другими конечно способнѣею, и для придавленїя жилъ бьющихся пристойнѣею мнѣ показалась.

§. 238.

Кромѣ оной обвязки или машины (237) надобенъ 2) ремень, или другая повязка, копорою по шуже кругомъ обвязывается по мѣсто, гдѣ шѣло перерѣзавъ надобно будетъ. Понеже отъ краю ся только на одну линїю опступивъ кожа въ кругъ разрѣзывается. 3) Ножъ большой серповидный (*). 4) Ножикъ обоудный, или другой прямой, копорымъ шѣло и плесы между двѣмя костями находящїяся, перерѣзываются (**). 5) Холспина съ одного краю на шрое до половины разодранная, копорою при пиленїи пилою, мясо перерѣзанное прикрывается. 6) Пилочка. 7) Щипцы плотныя, копорыми жилы бьющїяся захватить и повыпянуть можно для завязыванїя. По Французски Валетъ а Папинъ (***) 8) Иглы кривыя съ шипками навощенными, для завязыванїя шѣхже самихъ жилъ бьющихся (****).

(*) А понеже такое великое желѣзо больнаго испужать можеть, то гдѣ шѣло не гораздо толстое будетъ, какъ на примѣрѣ на плечѣ, вмѣсто онаго употребить можно ножикъ оскребательный, или ножикъ прямой нѣскольکو великоватый, каковъ нарисованъ у ГЕЙСТЕРА на пом. мѣст. Таб. 13. фиг. 1.

(**) ГАРЕНЖОТЪ на пом. мѣст. стр. 195. не похваляетъ но-

жика обоюдоуостраго, для того, что имъ легко можно край переръзанныхъ сосудовъ размочалить.

(***) Смотр. у ГАРЕНЖОТА въ Том. 2. стр. 221.

(****) Старинные Лѣкари употребляли инструмены желѣзные въ огнѣ раскаленные, которыми жилы бьющіяся прижигали. Не надобно шувъ и кашышковъ купоросныхъ, которые обверчены будучи пряжею къ концамъ переръзанныхъ жилъ бьющихся прикладываются, ни порошокъ, ни ликворовъ, крѣпкихъ къ остановленію крови служащихъ. Ежели жилы бьющіяся порядочно будутъ завязаны, и ихъ завязанные концы нѣсколько потуже, сверхъ щипанюю пряжею будучи придавлены, шувъ больше останется безопасности, да и рана отъ посторонщины не будетъ берeditься.

А нынѣ въ обычай пришло, не употреблять ни желѣза каленаго, ни купоросу, ни порошокъ, ни ликворовъ, ни эшвантѣ, только самое простое употреблять, то есть, дѣлать изъ корнѣи песпики въ перстѣ мизинцѣ полщиною, въ полѣ сустава длинсю, и омыя вошеною нишкою накрѣпко обматывать, и прикладывать къ концамъ переръзанныхъ жилъ бьющихся, оными весьма благополучно кроветеченіе удерживается, а называютъ ихъ Французскимъ именемъ Томпонами, а по Россійски можно бы называть по моему мнѣнію пыжами; которые опыты многократно съ желаемымъ благополучнымъ успѣхомъ дѣланы въ Санктпетербургской Адмиралшейской гошпитали, и всегда уже безъ сумнѣнія дѣлаются.

§. 239.

Къ завязанію же отрѣзаннаго лакша поспребны:

- 1) двѣ подушечки (пулвилли), которыми чело у копей пилою опиленныхъ, закрышь надобно.
- 2) Три суконочки (панникули) небольшія плотныя, которыми наложивъ надобно на концы нишкою завязанные жилы бьющихся.
- 3) Пряжи или корпей (динаменпорумъ) горсть, или клубокъ (гломусъ) красиво, и искусно дѣланный (юнь гапю) смотр. фиг. 3.
- 4) Покрышка (паннусъ) четверугольная изъ холста проспанаго, у которой углы прямо одинъ прошивъ другаго наискось разрѣзаны, какъ Мальпійской Кресъ (Малпезеръ-Крейцъ).
- 5) Покрышка (паннусъ) изъ холстины въ нѣсколько разъ сложенной, плоская, чепыреугольная

угольная, шакъ великая, что можно было бы чело уда отрѣзаннаго закрыть. 6) Повязки (спленіа) при продолговатыхъ, копорыя на верхъ отрѣзаннаго уда крестѣ на крестѣ кладупся. 7) Тесма или повойникъ (габена) въ одинъ свипокъ свипый. 8) Упиральникъ, копорымъ руку на шѣѣ подвязать надлежитъ (235).

§. 240.

Сіе все порядочно расположивши, надобно, какъ возможно, боленнаго уговаривать, чшобъ онъ не печалился, и ежели чего онъ будетъ бояться, въ томъ его порядочными разговорами ободрять, и нѣсколько хорошаго вина дать, послѣ его на спулъ или на скамейку невысокую шакъ посадить, чшобъ помощники, копорыхъ довольное число припомъ быть должно, могли его держать и ворочаться не допустили. На жилу быющую плечевую, копорой ударъ въ верху плеча да еще на внутренней споронѣ чувствуется, наложитъ надобно тесму свипкомъ свернутую (237 а), копорой свипокъ и плечо обнимается кругомъ повязкою. б). По этой повязкѣ новязывается поясъ γ) копорого середка сперва съ наружной споронѣ плеча накладывается, а послѣ обѣими руками и по обѣ споронѣ пропягивается до внутренней споронѣ, и тутъ съ споронѣ на спорону завернувшись, около руки обертывается. И когда тамъ концы вмѣстѣ сойдутся, оные на внешней споронѣ завязываютъ, однакожъ узелъ не прошивъ самой жилы быющей быть долженъ, но нѣсколько съ боку. А межъ повязкою и поясомъ съ споронѣ кладется кожа, или бумага толсто и крѣпко склеенная (δ), а верхъ ешой продвигается палочка или кляпикъ (ε), копорый кляпъ помощникъ завертываетъ, и рукою держитъ, или вмѣсто ешой сб-

вязки заверпышной, накладывающъ пресѣ или пискки (237). Другой помощникъ кожу, сколько ему возможно, назадъ опягиваетъ, и плечо держитъ, а лѣкарь эту часть, которую рѣзаетъ хочетъ, завязываетъ ремнемъ или обвязкою (238, 2), чѣмъ кожа нѣсколько попуже стала. Между пѣмъ руку умѣренно выпянутъ надлежитъ. Лѣкарь отъ внутренней стороны ставъ сперва ножомъ прямымъ или серповиднымъ (238) кругомъ кожу и жиръ прямо перерѣзываетъ, и приказываетъ тому помощнику, который плечо держитъ, кожу больше, и сколько возможно, назадъ опягивать. Послѣ того опять не подалеку отъ кожи остановясь, повпоряетъ свое рѣзаніе, и перерѣзываетъ все пѣло до самой кости, и отъ кости ножикомъ, отрѣзвая и скребая плеву надкостную къ той сторонѣ, которая повреждена, и которую опягивать надлежитъ, отворачиваетъ, и кость обнажаетъ. Тутъ остается межъ двумя костями мясо, которое ножечкомъ обоюднымъ, или прямымъ (238, 4), перерѣзаетъ, и кости съ сей внутренней стороны обнажитъ надлежитъ.

(*). Второпельно лѣкарь рѣжетъ для того, чѣмъ кожа подлиннѣе осталась, которую чело отрѣзаннаго уда по большой бы части закрылось, отъ чего оное мѣсто скорѣе заживаетъ.

§. 241.

Сте все здѣлавши въ рану продѣвается холстина (238, 5) пѣмъ мѣстомъ, гдѣ она разрѣзана, чѣмъ мясо перерѣзанное прикрывается. Послѣ того кости пилкою (238, 6) такъ пилить надобно; начать пилить сперва лучевую кость, понеже она поплотче, а послѣ вмѣстѣ обѣ кости, чѣмъ обѣ кости въ одно время перепилены были. Когда же пилка къ концу будещъ

будетъ приходитъ , тогда слуга руку держащій
долженъ оную нѣсколько наклонить

§. 242.

И такимъ порядкомъ опрѣзавши руку , опнять
должно прочь и холстину (238, 5) и ремень или
обвязку (238, 2). Обвязку заверпышную , пресъ или
писки (237) не множо послабить , чпобъ кровь изъ
жилъ бьющихся выпрыснула ; и показала бы , кошорья
мѣста завязать надлежитъ . Тупъ иглою весьма кри-
вою съ нипкою навощеною не подалеку опъ жилы
бьющейся въ самое мясо такъ глубоко захватываютъ ,
чпобъ оною нипкою не только жилу бьющуюся , но
нѣсколько и мяса захватить , и такъ крѣпче будетъ
держаться ; и когда узломъ запрягивается , жилы бью-
щейся не опорветъ . Нипку дважды продѣваютъ такъ
будто бы чепыреугольною фигурою здѣлалась , и всю
жилу бьющуюся обхватила ; понеже концы вмѣсто
должно свестъ и запрянувъ завязать . Опасаться же
надлежитъ , чпобъ во время просавыванія иглы жилу
бьющуюся внутри не поколотъ , и для того иглу со-
гнутою спороною къ жилъ бьющейся оборотить а не
горбоватою . А чпо жила бьющаяся хорошо будетъ завязана,
оное пошому узнать можно , ежели послѣ ослабле-
нiя обвязки , ничего крови изъ нее не будетъ просядать .

§. 243.

И чпо бы жилы бьющiяся лучше можно было
завязать , то нѣкопорые лѣкари оными плоскими
кещами (238, 7) ихъ захватываютъ , и къ себѣ
припрягиваютъ . Но не безопасное есть дѣло ,
нипку узломъ завернувши , надъ кещами на жилу
бьющуюся припрянутую и обнаженную накладывать
и ес одну безъ захватыванiя мяса завязывать . Понеже

когда нипку крѣпко помянешь, по жила бьющаяя можетъ опорваться; а ежели слабко завязано будетъ, по опасность въ томъ, чпобъ спремленіе взволнованной крови оной не розвязало и нипки не збросило.

§. 244.

Ежели жилы бьющейся хорошо завязать не можно, и кровь изъ нее бѣдспвенно будетъ течь, пушъ послѣднее убѣжище въ томъ, чпо ее покрѣпче придавить. И такъ на жилу бьющуюся накладывать и припискивать надобно гораздо много пряжи и суконокъ, и все оное служилелямъ по перемѣнамъ припомъ въ надзираніи споящимъ, приказывать такъ припискивать, чпобъ всякую минушу ровно, а ни шуже ни слабке припискивано не было. Надобно же чпобъ оная пряжа не порядочно склочена была, а не подушечками (19) здѣланная и сложенная, и оную такъ надобно прикладывать, чпобъ жилу бьющуюся съ боку больше придавливала. Понеже успья въ жилахъ бьющихся запираются, и самую кровью въ нихъ остановилъсь принужденною, и запекающеюся, изъ которой будпо бы крышка на нихъ дѣлаешся. (*)

(*) Смotr. въ Комментар. К. А. Н. 1731. стр. 122. тамъ ПЕТИЪ знаменитый лѣкаръ, машину нарисовалъ на томъ мѣстѣ, на которомъ жилу бьющуюся голенную послѣ отрѣзанія бедра, уже купоросомъ сѣденную, и которой уже въ другой разъ завязать было не возможно, такъ придавилъ, чпо ею одною спремленіе напиряющейся крови удержано и больной въ цѣлоспи сохраненъ. Еша машина не только чело перерѣзаннаго уда, но и въверху въ паху жилу бьющуюся придавливаеетъ, и вмѣсто обвязки завертышной употреблена бытъ можетъ; см. Фиг. 7. и 8. Тутъ можно упомянуть тогожъ Автора представленія о средствахъ, какъ кровь удерживать, на мѣст. пом. 1732 года стр. 525. 1735. года стр. 591.

§. 245.

Напослѣдокъ, когда руку завязать надобно будетъ, шю ее нѣсколько наклонишь и согнуть должно, а ко-

а кожу напянушь, чтобъ ею мясо покрылось. На жилы бьющіяся такъ завязанныя накладывающяся небольшія суконочки или плапочки въ нѣсколько разъ свернушыя (239, 2) въ спиринѣ чистомъ помоченныя. На чело къ коснямъ прикладываютъ подушечки сухія (выше. пом. 1). а сверхъ ихъ пряжу сухую (*) (выше. пом. 3) и сіе все обнимающъ покрывкою холстинною въ нѣсколько разъ сложенною чепыреугольною (выше. пом. 4) (**), которую такъ хорошо расположить должно, чтобъ все порядочно обхватила, и самый членъ шуго обняла (***) . На ешу сверху накладывається сложная холстина полстая чепыреугольная (239, 5), и послѣ шого еще сверхъ этой при оныя продолговатыя повязки (спленіа) (выш. пом. 6). Обвязку же такъ накладывать должно: Концомъ ея обхватишь нижнюю часть уда отрѣзаннаго (****), послѣ шого винтомъ идучи, займишь въ верхъ за самый локопъ. Ешою обвязкою, которая такимъ образомъ нѣсколько разъ на челѣ отрѣзаннаго члена обвертывается, и за локопъ приходитъ рана, крестъ на крестъ обвертывается, и приложенная пряжа сильнае прикрѣпляется. Наконецъ оною нанизъ полого проходя и обратно пересѣкая клепка на клепку къ верху приходя поворачиваютъ къ плечу, на которомъ плечѣ холстину въ нѣсколько рядовъ складенную на жилу бьющуюся наложенную обнимающъ.

(*) Пряжу почти всегда посыпаютъ порошокъ такимъ, который силу имѣетъ кровь остановить, что мѣдъ излишнимъ дѣломъ почитается. Тутъ кажется оное надобно бываетъ, гдѣ бедру отрѣзываютъ, понеже много крови и изъ небольшихъ жилъ бьющихся вытекаетъ. (Смотр. о теченіи крови при ранахъ.)

(**) Нѣкоторые вмѣсто такой полсто складеной холстины употребляютъ пластырь, такимъ же образомъ дѣланный, или пузырьъ коровій размоченный, и оный прикладываютъ

(***)

(***) Еще же и по извѣстнѣю, что ХЕСЕЛДЕНЬ славный между Аглинскими Лѣкарями Лѣкарь, вмѣсто сей сложенной холстины накладывалъ калпакъ валеный, или спетанный, (ѣне гесприкте Шлафмице.)

(****) Понеже такимъ образомъ не только лучше и съ боку припискиваются жилы бѣжущія, но и пренятствуется, чтобъ жиръ не весьма раздувался, что весьма часто и обыкновенно случается.

§. 246.

Такимъ порядкомъ удѣ завязанный помощнику, наложивъ руку на него, надобно чрезъ нѣсколько часовъ придавливать. А удѣ такъ положивъ надобно, чтобъ больше къ верху торчалъ, а не къ низу свѣшивался. Ежели у Лѣкаря останется опасность о печеніи крови, то должно ему оставишь на мѣстѣ своемъ обвязку заверпышную (237), но расслабленную, которую топчасъ опять можетъ слуга прикрѣпить, ежели нужда попребуеть. Болнаго лѣчишь такъ надлежитъ; какъ бы тяжело раненаго, и ежели по величинѣ раны нѣсколько печеніе крови окажется, то кровь пусшишь надобно.

§. 247.

Завязанный такъ удѣ, ежели кровь съ усурменіемъ не будетъ печь, ежели вожженіе не приключится, или другое нѣчто не понудитъ, до трехъ или четырехъ дней не развязывать. Когда же обвязку развязать надобно будетъ, тогда смотрѣть надлежитъ, чтобъ кровь опять не пошла. Того ради при себѣ имѣть должно, и напередъ на удѣ положивъ, какъ надлежитъ, обвязку заверпышную, или пресъ (237). Для тойже опасности и пряжу приложенную ради удержанія теченія кровнаго на своемъ мѣстѣ оставишь должно, а насильно сниматьъ ни когда не надлежитъ. А впрощемъ такъ поступать должно, какъ

какъ ниже въ главѣ о ранахъ показано будетъ. Отъ нижней и взшарошенной кости почти всегда нѣсколько оплупливается. У молодыхъ людей, у копорыхъ кости гораздо сочны бываютъ, и когда онѣ довольно мясомъ покрыты бываютъ, иногда и такъ рана залѣчивается, что отъ кости никакой скорлупки не отдѣляется. Я ниже сего покажу, что къ костямъ почти всѣхъ лѣкарствъ мокрыхъ и жирныхъ употреблять непристойно. Къ нимъ прикладывають можно олибанумъ, маспиксъ, элемеи, оныя исперши и на мякнскую подушечку насыпавши прикладываютъ, а послѣ другія лѣкарства къ лѣченію шѣла пристойныя сверхъ употребляютъ. При семъ лѣченіи и оной длинной обвязки не надобно (245), но надобна корошкя, копорою удъ обвязывается.

§. 248.

Когда ногу надобно будетъ оперѣзывать, въ томъ случаѣ другое нѣчто примѣчать должно. Обвязка завершышная, или что здѣсь безопаснѣйшимъ быть кажется, пресъ или тиски (237) кладется подъ колѣнкомъ, или въ верху бедра близъ паха, гдѣ жила бьющаяся голенная на низъ опускается. Когда къ подколѣнку прикладывается, по ногѣ наклоненной и согнутой быть должно, а въ то время когда будешь мясо и кости перерѣзывать, надобно ее протянуть. Лѣкарю спояшь межъ ногами у больного. Понеже такимъ образомъ дудка ножная лучше пилою пересѣкается. Мясо надобно перерѣзывать ножемъ серповиднымъ поніже бугорка кости берцовой. Понеже когда будешь перерѣзаны сухія жилы мышекъ, порпняческой, истонченной, полжильно-чувствительной, полуплевной, тогда великое здѣлается

вожженіе, боль и загноеніе, которыя всѣ ранѣ заживать не дадутъ. А ежели кость ниже будетъ рѣзана, то опасность въ томъ зависить, чинитъ ли перерѣзать жилы быющейшой, которая скрозь заднюю сторону берцовой кости къ мозгу ея проходитъ. Понеже временемъ изъ этой кровь весьма бѣдспвенно течетъ, да и почти удержатъ ее не возможно, зашѣмъ что жила быющая въ кости держащаяся ни сама собою зажать не можетъ, ни завязать ее не возможно (*). Когда же надобно будетъ мясо рѣзать, то конецъ ножа серповиднаго приписнуть къ углу внутреннему голенному. А пилою такъ дѣйствовать должно; Прежде надрѣзать берцо, а послѣ съ берцомъ и суру (**), или дудку. А понеже сія дудка въ этомъ мѣстѣ всѣхъ мѣстѣ шонѣ, то ее прежде берца перерѣзать надлежитъ. Тутъ много и жилъ быющихя завязывать должно, того ради и чело на отрѣзанномъ членѣ ослабивши обвязку завершешную, съ прилѣжаніемъ должно опереть, чинитъ концы жилъ быющихя видѣть было можно. Ногу также наклонить надлежитъ, и послѣ того такимъ же пріугоповленіемъ (239, 245) обвязать. Но понеже обвязка на колѣно и на рану въ верхъ и въ низъ будетъ переноситься, то и шунтъ рану рукою придержатъ и удъ къ верху поставивъ въпаху согнувши.

(*) Смотр. Примѣи. ПЕТИТОВО въ Комментар. К. А. Н. 1732 года стр. 539. Онъ представляетъ, что кровь изъ этой жилы быющейшей текущую также удержатъ свободно можно, когда къ ней положутся и надъ нею прикрѣплена будетъ пряжа.

(**) Эта кость отъ Целса такъ называется въ Кни. 8. на выш. том. мѣстѣ.

И плечо не иного предразсмотрѣнія требуетъ,

когда оное опрбзашь надобно бывашь. Ежели плечо до середины повреждено уже будешь, по жилу быющую подь пазухою придавливать можно. Однакожъ лучше пожъ самое дблать не множо понйже мбста выше показаннаго (240). Обвязкою, которая длинна должна бышь, шакъ обвязываютъ, что ся свертокъ завсегда по груди на другое рамо, а съ онаго поверхъ лопатокъ обводится, и опять на конецъ опрбзаннаго плеча заворачивается, и опш этого конца къ ранѣ приводится, и оную рану часто по грудямъ и по лопашкамъ кругомъ обнимая со всѣмъ закрываетъ.

§. 250. Превеликая бѣда отъ кровопеченія случается во время опшманія бедра, и сего не покушашься дблать никогда, развѣ только на нижней бедерной части, понеже здблаться можешь, что больной въ самомъ дбйствѣи умретъ. Завязка заверпышная (237) шупъ прикладываетъ въ самомъ верху къ бедрѣ (248). Тупъ не только завязывать надлежитъ быющіяся жилы, но кромѣ шого и лѣкарства прикладывать надобно, копорыя гораздо кровь удерживаютъ (245*), смотрнйже о печеніи крови изъ ранъ. Обвязкою, копорая нѣскольکو широка и длинна бышь должна; по самому краю опрбзанной бедра прижды обвернувши виншомъ къ верху пойшпшь, и послѣ лоно охватипъ, и опшуду нѣскольکو разъ къ ранѣ заворопивши шакимъ же способомъ ее (245) закрыть.

§. 251.

Ле ДРАНЪ, Французской славный лѣкаръ, самымъ дбломъ апробовалъ, что руку всю, ежели она со всѣмъ будешь испорчена, и пилою ее опшпилитъ будешь не возможно, можно опнять въ плечѣ, связку

вѣ сосавѣ перерѣзавши. Иглою превеликою кривою, свѣ нипкою воценою вдвос или впрое вмѣсто ссученою; прокалывающѣ кожу и мясо подѣ паухую, и такѣ свѣ одной споронѣ на другую спорону продѣвающѣ, чпосѣ какѣ возможно близко подѣ костью межѣ ею, и межѣ сосудами подѣ паухую внизѣ идущими, прошла. Но припомѣ крайне надлежитѣ опасаться, чпобѣ сосудовѣ сихѣ иглою не повредишь. А чпо ето хорошо здѣлано, оно попомо можно будещѣ узнать, ежели жила бьющаяся, по всей рукѣ бишь перестанещѣ. Тогда сперва кожу прорѣзываютѣ, и оплупляютѣ попомѣ мышку делѣ подобную, на палецѣ шириною опѣ членосоставленія, перерѣзываютѣ, и надрѣзавѣ связку, плечо, нѣсколько вѣ по время приподнятое, изѣ сосава вынимающѣ. Тупѣ оставшеся шолько вѣ низу мясо перерѣзавѣ, а перерѣзавѣ должно нѣже шого мѣста, гдѣ завязано. На послѣдокѣ еще меньшею иглою свѣ нипкою прокалываютѣ мясо, и завязываютѣ жилы бьющіяся, на палецѣ распоянѣемѣ выше нипки шой, которую прежде наложили, и которую тупѣ развязавѣ надобно. Вѣ впадину неглубоковпадную, копорая, сколько возможно, оставленымѣ мясомѣ закрываещсѣ, и на рану накладываютѣ пряжу, копорую пряжею и суконками и обвязкою крестѣ на крестѣ на рану полагаемою и кровь удерживаещсѣ. Сѣ лѣкарское дѣйствіе опасно и бѣдственнo, и не всякому неискусному лѣкарю смѣло хващашесѣ за оно надлежитѣ.

(*) Смотр. у ле ДРАНА Примѣч. 43. Том. 1. стр. 315. у ГАРЕНЖОТА дещѣ Операционѣ Том. 3. стр. 455. Сам. ШАРПѣ инѣ те Трешизе онѣ те операционѣ офѣ Зургери стр. 221. Историю предсталиѣ о человекѣ вѣ мѣльницѣ работавшемѣ, копорому колесомѣ руку свѣ лопаткою вонѣ выдернуло, и опѣ шѣла опорвало: однакожѣ онѣ

онъ вылъченъ : ибо кровь почти тогда ошановилаъ , когда чело-
вѣкъ вовсе безсилень заблался. Преславный Мужъ Ілія Фрих. ГЕЙ-
СТЕРЪ въ свидѣтельство представляеть , что у женщины целая ру-
ка згорѣлая , безъ прикладыванія обвязки , или пому подобной ма-
шины , только завязавши вышепоказаннымъ способомъ сосуды подѣ
пазухою , была отрѣзана. Но только кость не изъ состава вырѣ-
зана , да пилою опилена была. Смotr. въ Диссерт. о новомъ спо-
собѣ , какъ отрѣзывать руку , въ Гелмстадѣ 1739 году изданной.

§. 252.

Другой способъ предспавили было , какъ нѳги
отрѣзывать , два Лѣкаря одинъ Пепр. Андр. ВЕРДУИНЪ,
и другой САБОУРИНЪ , но понеже оный способъ пре-
великими бѣдспвіями и опасноспвіями изнаполненъ , и
крайне боленъ , для того нынѣ почти вовсе не въ
употребленіи.

(*) См. Нувель Методъ пурѣ ампуте ле мамбрѣ парѣ. П.
АВЕРДЮИЪ , а Амс. 1687. года Смotr. у руишія въ Елиспол.
14. и рассужденіе І. САЦМАННА въ Диссерт. о новомъ способѣ ,
какъ отрѣзывать члены. 1722 года въ Аргенпор.

§. 253.

Когда у молодыхъ людей членъ какой будеть
отрѣзанъ , тогда ихъ или немного кормить , или по-
чаще кровь пускать надлежитъ.

СКИРРЪ и РАКЪ

скиррусъ и канцеръ

§. 254.

Я выше (58, 59) помянулъ , что изъ вожденія
иногда скиррѣ дѣлаеться. Скиррѣ есть опухоль жест-
кая , безъ вожденія , и , ежели другой какой вредности
къ пому не приключится ; небольшая. Мѣсто
оной завсегдашнее и почти особенное естъ желѣза ,

или другая часть, желѣзное существо имѣющая. Временемъ и жиръ отъ сильно задержанной матеріи жесточествъ, и по переводу знаменованія имени говорящъ, что въ немъ скирръ здѣлался.

§. 254.

Въ Скиррѣ опухоль бываетъ отъ крѣпко задержанной матеріи. Однакожъ иногда случится можетъ, что нѣкоторая часть бываетъ потонѣ и поменьше того, какъ бы натурально ей быши надлежало, а однакожъ она жесточка и скиррозна, на примѣръ: когда чрезъ незапное опустѣніе сосуды кровеносные сплюскиваются, и чрезъ суженіи срастаются, что самымъ дѣломъ въ кишкахъ послѣ сильнаго печенія крови дѣлается, опримѣчено. А впрочемъ опухоль сама собою жестка бываетъ отъ принужденной и засохлой такъ матеріи, а жесточас отъ сосудовъ пухнущихъ. Боли въ ней никакой нѣтъ для того, что жилы чувствительныя поюже матерією подавляемы бываютъ.

§. 256.

Въ желѣзахъ дѣлаются скирры отъ всякой причины таковой, отъ копорой въ нихъ запоры рождаются, по естѣ; Когда отъ разныхъ и себѣ противныхъ причинъ соки въ движеніе приводятся (39 до 42); когда сосуды расширяются (45), или когда узки дѣлаются (37, 44), и когда отъ такихъ случаевъ воженіе родится, а будещъ лѣчено подавляющими, холодными, сушащими, разбивающими и соки въ движеніе приводящими вещьми. Понеже отъ прикладыванія таковыхъ вещей, изъ влажныхъ частей искореняются части водяныя и движимыя, вмѣсто соединяются и свариваются части шолшыя и земляныя,

копо-

которыя съ фиспулами шѣми и сростаются, въ которыхъ онѣ бывають. Въ чирьяхъ безверхушешныхъ то естъ въ абсцессахъ и въ ранахъ, скирры бывають, ежели прикладываемыми вещьми такими, которыя у фиспулъ успья запирають, гной удержится. Ибо всякому извѣстно, ежели гдѣ въ опухоли гной дѣлается, или рана пришибеная бываетъ, то отъ сего загнаиванія всесовершенной помочи ожидать надлежитъ. Когда гной вонь выпши не можетъ, то и онѣ съ сосудами сростается.

§. 257.

И такъ очень нерѣдко скирры въ шишкахъ бывають, понеже никакая влажность или сочность такъ легко не свораживается, какъ молоко. Ибо молоко вещь естъ изъ всѣхъ влажностей несмѣшенное, и еще въ живопную нашуру непревращенное, но сырое, и ежели отъ кушанья прозябающихъ вещей начало свое будеть имѣть, скоро скисающаяся. Да и самыя шишки многимъ озлобленіямъ подвержены (114). Хоть не такъ скоро, однакожъ гораздо часто случается свораживаться слинѣ, сѣмени, возгрямѣ и другимъ влажностямъ. У которыхъ людей во всѣхъ всешлешныхъ сокахъ погрѣшность или нехорошество будеть, каково обычно бываетъ у страждущихъ рахитомъ то естъ Аглинскою, Ипохондрією то естъ вздошною, и скорбутомъ п. е. цынгошною болѣзною, и припомъ у шѣхъ мушинѣ, у которыхъ почечуй кровотечной остановленѣ будеть, и у женщинѣ, у которыхъ мѣсячина не бываетъ, часто отъ вреда внутри здѣлавшагося скирры бывають. Также не мало шому причиною бываетъ, худая пища и питье, на примѣръ когда ребяшѣ.

или людей щедушныхъ всякими огородными овощами, шравами, солонинами, лѣпѣшками, блинами или чѣмъ нибудь такимъ, копорья всѣ вещи къ сваренію крѣпки и великую кислоту въ желудкѣ дѣлають. Когда такія и другія кушанья въ посудѣ мѣдной, неполюженной, варятся, когда питье дають полпиво кислотавое. И когда такіе нѣжные и безсильные люди ни въ какомъ движеніи или трудолюбіи не упражняются, но въ скукѣ и сокрушеніи повседневномъ перзаются и испасеають. Понже ради шаковой причины у мальчиковъ въ сиротскихъ домахъ содержащихся, и въ монастыряхъ у дѣвушкѣ монахинь, копорья съ принужденія цѣломудренность свою перпятъ (*), скирры почасту бывають.

(*) Смотри объ етомъ у ФОРЕСТА Примѣч. въ Кн. 17. Прим. 26. стр. 129.

§. 258.

Бывають же скирры у человека внутри, и во всѣхъ частяхъ внутренностныхъ, къ лѣченію оныхъ, ежели какой сыскапья можетъ способъ, онаго опѣ Докторовъ претребовашь надлежитъ. А лѣкаръ лѣченіе можетъ на себя взять скирровъ на вѣкахъ, въ желѣзѣ слезной, въ желѣзахъ Мейбоміевыхъ, въ мясцѣ, которое въ купкѣ внутренномъ глазомъ лежитъ, въ губахъ, языкѣ, въ желѣзахъ околоушныхъ, челюстныхъ, подъязычныхъ, въ желѣзѣ шипообразной; въ которой основаніе подзобковъ или волей (спрумарумъ), въ шипькахъ, въ ящахъ, подъ пазухами, въ пахахъ, въ машкѣ, и вездѣ, гдѣ великія или малыя желѣзы находятяся. Оболочка жирная и клепчепая на всѣхъ шѣлесныхъ частяхъ жесткою бываетъ.

§. 259.

§. 259.

Ежели скиррѣ на внѣшней нѣкопорою часпи находящійся не опѣ внезапной причины здѣлается, но самъ опѣ себя, и опѣ наченьшейся внутри нѣкакой погрѣшности произойдетъ, шупѣ опасаться надобно того, не спрѣдуть ли и внутренностныя части такоужѣ вредностью. Такого скирра ни лѣкарствами легко вылѣчить, ни вырѣзывать безопасно не возможно; понеже Опухоль и послѣ залѣченія, или на прежнемъ мѣстѣ или на другомъ, опрыгается.

§. 260.

Однакожѣ въ нѣкопорохъ мѣстахъ, большее бѣдствіе завсегда случается. Ибо ежели въ пищѣкахъ скиррѣ раздражишь, оной безъ всего въ рака претворяется; у женщины напимѣрѣ, которая въ пѣлѣ своемъ со всѣмъ здорова будетъ, опухоль ничемъ не будетъ прогана, однакожѣ она по большой часпи въ то время опрыгается, когда обычно по лѣпамъ ее мѣсячина или плашное оспанавливается. На языкѣ и на губахъ также великой спрахъ есть, понеже эпи часпи и много сочности въ себѣ имѣютъ, и почти въ безпреспанномъ движеніи находясь.

§. 261.

Въ другихъ же тѣлесныхъ мѣстахъ, на примѣрѣ въ желѣзахъ околушныхъ (паротидибусъ), въ миндалинахъ (тонсиллисѣ), въ желѣзахъ челюстныхъ, въ желѣзахъ щипообразныхъ (өироидеисѣ), часто опухоль великая выростаетъ, и крѣпка гораздо бываетъ безъ всякой другой болѣзни, какъ только что собственная желѣзы должность повредилась. Однакожѣ излишняя величина и безобразіе наноситъ и мерзкосць (*).

А припомъ такой скирръ когда преизлишне разширяется, и закаливается, напослѣдокъ совокупныя съ нимъ части давивъ, которыя вожженіе получивши и болячками здѣлавшись съ скирромъ временемъ сроспаются. Припомъ повреждающа и должности сихъ совокупныхъ частей. Когда скирръ великія жилы быющія пригнетаетъ, то шѣмъ дѣлаетъ сухотку (Апрофію), ежели жилы кровевозвращательныя, дѣлаетъ опухоли расшѣкляя, и вожженіе, ежели жилы чувствительныя, то дѣлаетъ нечувствительность и слабость съ апрофією (**).

(*) Смѣтр. такія великія опухоли нарисованныя у ВЕРДУИНА въ Примѣчаніяхъ Хирургическихъ.

(**) Апрофія болѣзнь называется, когда все шѣло, или нѣкоторая часть, отъ вѣтвы не тучнѣетъ, но поменьку невидимо тучнѣетъ, и изсыхаетъ.

§. 262.

Какъ же долго въ скиррѣ совершенной сосудовъ запоръ бываетъ, и сосуды съ задержанною и засушенною матерією въ одно будто срослые бываютъ, но цѣлы, а соки въ нихъ хорошіе бываютъ и безъ осиропы, оной скирръ хорошимъ (бенигнусъ) называется, который будто бы вещь поспоронная, и чувства лишенная, къ другимъ вещамъ жизнь въ себѣ имѣющимъ придерживается. Ежели же соки отъ какой ни будь причины въ сосудахъ, около скирра лежащихъ, взволнуются, то сіи сосуды напослѣдокъ прорываются. А соки безъ поврежденія въ нихъ пребывшіе, уже отъ сего движенія и сопренія воскипавъ, отъ горячести гнилыми дѣлаются и острыми, которые ближайшія мѣста еще здоровыя, пробѣдая пазушистыми дѣлаются. И такимъ порядкомъ напослѣдокъ скирръ въ зловерднѣй и въ подлиннѣй ракъ претворяется.

§. 263.

Имѣются же причины шакія, которыми скиррѣ раздраживается, а раздраживается всѣми шѣми, которыя его очень бередятъ. Между такими счашаюся, часши больной проганіе (*), давленіе и чесаніе, и почши всякое лѣкарство прикладываемое, а наибольше, ежели оно будетъ оспрое, ѣдкое, жирное, ржавое, смольное, спирипуозное, или водяное и мягчипельное. Всѣ вещи горячія внутрь употребляемыя, и самое кушанье или пишее шакое, а межѣ кушаньями и пипьемѣ крѣпкое и нехорошіе соки въ себѣ имѣющее, пряныя вещи, солоности, ренское и горѣлка; сверхѣ шого скирромѣ спраждуціе, и сѣ нимѣ до спаросши досшигнушь желающіе люди, должны переспанѣ сильно сердипсья или въ мысляхѣ своихѣ безпокоипсья, роскоши лшбодѣйныя и желаніе оныхѣ и все мучипельное оспавипшь.

(*) Никакое движеніе въ шитьвахѣ опухолей и скирровѣ шакѣ сильно дѣлать не можеть, какѣ шо, въ которомѣ плѣча много къ верьху поднимаются, понеже мышка грудная лежипшь подѣ шитькою.

§. 264.

А чшо скиррѣ зловреднымѣ здѣлался, оное по нѣкопорымѣ примѣчаньямѣ узнашь можно. Сѣ начала въ немѣ боль будетъ сносная, а больше свербежѣ, и около шого мѣспа будпо нѣкопорое покальваніе будетъ чувспшоваться. Оная боль со дня на день будетъ больше умножась, и здѣлается колющею, пронцапельною, бующеюся, оспрою, горящею и на конецѣ почши несперпимою, которою человекѣ будетъ безпокоипсья, и крайне мучипсья. Между шѣмѣ большая жоспкосипь и шероховость будупѣ усиливаться; въ цвѣшѣ сперва опшѣны не будетъ, но вскорѣ

красенъ , сизъ , и черноватъ здѣлается , и жилы кровезовращательныя , будучи также сизоваты , подлѣ опухоли гораздо напрягнутся , и будто бы перекривятся . А послѣ всего того сокъ худой (*) покрывку , скирръ покрывающую , и начинаніе свое отъ оболочки желѣзной имѣющую , также и верхнюю кожу свѣстѣ , изъ язвины сокъ потечетъ гнилоспной , смрадной , и здѣлается изъ того подлинное кагнища , то есть опкрытой ракъ .

(*) Въ ракѣ пошвенномъ или подспудномъ часто внутрь опухоли находится душло преострою и вонючею мокротою исполненное . Смотри у ДЕЙДЕРА о Опухоляхъ , гл. 6. стр. 103. и у Г. ГАРРИСА въ диссерш. 10. стр. 168.

§. 265.

А когда уже зло до того дойдетъ , то все начнетъ рдѣть , изъ язвины потечетъ саніэсъ , т. е. кровяной сокъ , самъ собою вонючій , и такъ острый , что онъ и кожу и приложенную къ той язвинѣ пряжу будетъ свѣдать (*). Понеже во всякомъ ракѣ мокрота изъ гнилоспи , какова обычно случается у людей сфацеломъ (мертвостію спрадавшихъ) умершихъ , и изъ бѣдкости , какова изъ худыхъ язвинъ выходитъ , будто бы смѣшанная бываетъ , отъ чего вредность и въ гниль частіи приводя и свѣдая , далѣ распространяется , и такъ неизлѣчимою признавается . Тоюжъ самую мокротою и оная нижняя покрывка , опухоль объемлющая , свѣдается , сосуды пасоконосныя шведѣютъ , съ которыми сія зловредность глубже въ шло въ низу лежащее проходитъ , и будто глубокіе коренья распускаетъ (**). Сея ради причины , когда зловредность въ шипкахъ приключится , желѣзы подъ пазухою находящіяся распухаютъ ; и понеже опухолью своею сосуды придавливаютъ , то и въ пле-

ѣ опухоль и боль преострую съ онѣмѣнїемъ причиняющѣ. Край у язвыны и ближайшая кожа распухлая и жеспкая бываетъ , и цвѣтъ имѣетъ изкрасна черновашой , и какъ язва будетъ продолжаться , такъ и вонь злосмрадная со дня на день будетъ прїумножаться ; пакже гнилое мясо будетъ росъ , гораздо пухнуть и подвимаешь . Боль пресильная и преострая больнаго денно и ночно будетъ обезпокоивать . Горячка лѣгонькая здѣлаетъ , которая и въ то самое время , когда думалось бы , что умолкла , однако опять подвимается , и больнаго разжигаетъ , шѣло испончеваетъ , и въ самую чахлость приводитъ . А на послѣдокъ такой человекъ , которому часто случается долгое время бѣдный животъ свой мучитъ , лишившись всякаго чувства , часто обомлѣваетъ , а иногда пружится , наконецъ умираетъ . При такомъ случаѣ человекъ и отъ кровотеченїя животъ свой перяетъ , ежели оное , изъ какой нибудь жилы бьющейся , или изъ жилы кровевозвращательной нѣскольکو великой , и острою мокротою извѣденной , сильное будетъ стремленїе имѣть , и онаго удержатъ будетъ не возможно .

(*) Злосмраднѣйшая она вонь , которую испорченной сокъ изъ себя испускаетъ , такъ сильно въ носъ шѣмъ , которые около больнаго присмотрѣ имѣютъ , вперяется , что иногда ничемъ вымытъ и разбитъ бываетъ не возможно ; смотр. у Г. ГАРРИСА въ вышепоказ. мѣст. Онъ въ примѣрѣ приводитъ одного дѣкшора , у котораго послѣ смерти жены его отъ рака въ раны претворившагося умершей , лдовинный запахъ завсегда въ ноздряхъ такъ чувствителенъ былъ , что послѣ и онъ исчезши умеръ . Не меньшаго же примѣчанїя и то достойно , что онъ же о нѣкоторомъ лѣкарѣ представляетъ , который при вызыванїи подспуднаго рака , нашедъ въ пишкѣ пузырькоу , полноу прозрачнаго сока , осмѣлился оный опкушать , но вкусъ сего преостраго и пресмраднаго сока такъ въ языкъ впился , что на послѣдокъ и онъ отъ непреодолимой мерзкости въ роту изсохъ и умеръ .

(**) Съ многими доводами доказываетъ ГЕНДРОНЪ де Канцеръ .

§. 266.

Чего же изъ всѣхъ сихъ надѣяться, и опасаться должно, оное знашь весьма не трудно. Скирръ, который свѣжій и еще незастарѣлый, и не опъ худой причины здѣлавшійся, не весьма великой и не шероховатой, и гдѣ жилы еще не роспухли, и который движимъ и безъ боли въ шѣлѣ здоровомъ случится, иногда лѣкарствами разбивается. Скирръ несмертельный или добрый, бываетъ шопъ, ежели копораго никакъ не прогаютъ, и шопъ, копораго ни лѣченіемъ, ни другимъ чѣмъ (262, 263), не дражнятъ, и оный до самой смерти безъ вреда сносенъ быть можетъ (смотри. 261). Какъ добрый скирръ, копораго лѣкарствами лѣчить, и шерпѣшь не можно, такъ и всякой зловредный не всегда ножомъ вырѣзывать надобно: однако же хотя и вырѣзываются, по не всегда оное безъ опасности проходитъ. Понеже всегда опасаться должно, чпобъ жилы чувствительной, или большой жилы бьющейся, или жилы кровезовращательной не перерѣзашъ, когда опухоль въ глубину корня свой углубила, и къ подверженнымъ часпямъ крѣпко придерживается, когда начало свое будетъ имѣть опъ погрѣшности въ шѣлѣ находящейся, или шѣло оное, въ которомъ онъ будетъ, худого сложенія, и въ силѣ опъ старости или опъ другой причины ослабѣніе, и гдѣ ракъ въ шипкахъ будетъ, и когда желѣза подъ пазухою уже разпухла (*), шупъ ни вырѣзваніе не пособствуетъ, да и шѣ, которые инструментомъ покушаются зло искоренить, по большой части поскорѣе челоуѣка убиваютъ. Также хотя бы съ начала лѣченіе гораздо щасливо само въ себѣ показалось, однако зло оное опять опрыгается.

Гдѣ

Гдѣ ежели единожды безъ всякаго благополучнаго успѣха будещь рѣзано, то уже изъ шого никакой подлинной надежды не бываещь. При всякомъ скиррѣ и ракѣ совершенной надежной помочи желашь сущное дѣло есть.

(*) Женщины скиррѣ или ракѣ въ шитьяхъ имбющія, ежели пришемъ и плашяне не порядочно будущь имбть, или, ежели нѣчто гноеватое изъ дѣ породныхъ частей съ мѣсячною кровью будещь выходить, оныя часто или скиррѣ или ракѣ откровенны и въ маткѣ имбютъ, что самое боль, около сей части чувствуемая, будещь значить.

§. 267.

И такъ, гдѣ надежда есть (266), что скиррѣ, въ внѣшнихъ шѣлесныхъ частяхъ находящіяся, можно искоренить, то на опухоль прикладывать надобно вещи нѣсколько умягчательныя, задержанную матерію въ движеніе приводящія, но припомъ и гнилоспи препяшствующія. Понеже и въ сихъ лѣченіяхъ накрѣпко наблюдать оное надлежитъ, что выше, о разбиіи опухолей въ желѣзахъ (113), я приказалъ. Между умягчательными находятся первыми, пластыри изъ смоль здѣланые, и изъ вовсе достовѣрныхъ составленій эмпластрумъ, малакпикумъ и діакхилонъ, какъ простой [смплексъ], такъ сложной [композишумъ] съ примѣшаніемъ пластыря діафорепикумъ, Минзихпи называемаго, также гумми галбани, сагапени, опопонацисъ, кшорыя смолы можно съ желшкомъ яшнымъ растирашь, и на больное мѣсто прикладывать. Но сіи смолы хорошо, гораздо полсто на ирху намазывать, и съ оною ирхою на опухоль накладывать; а пластыри руками на всю величину опухоли распягивая наверхъ прикладывать, да и еще сверхъ шого согрѣвашельною покрышкою прикрывать.

И еже-

И ежели болѣзнь будещь свѣжая, не надобно обѣгать и густыхъ припарокъ (131); однакожъ оныя не должны бытъ мокры. Изъ сихъ почти всѣхъ полезнѣйшее признавается припарка, приготавливаемая изъ фигъ, по есть изъ винныхъ ягодъ, мясиспыхъ шолченыхъ и прижареныхъ, пакъ чпо будпо бы кашею здѣлались. Пособствуюющъ паръ отъ укуса кремнями раскаленными въ него упущенными нагрѣтаго, когда надъ шѣмъ паромъ мѣсто болное будещь часто наставливано. Также легкое пошираніе иногда много пособствуетъ, а наибольше когда другими вещьми прикладываемыми нѣсколько опухоль ужъ въ другое состояніе приведена будещь. Многіе крайне похваляютъ пластырь Вигоновъ съ рпушью [эмпластрумъ Вигонісъ кумъ меркурію], о которомъ выше (125) я объявилъ. А почти всего лучше мазью Неаполитанскою [унгвенпо неаполитано] опухоль мазать, или прикладывать бляшку серебряную, рпушью напертую, или напоенную. Рпушь можещь пособъ дѣлать, ежели порокъ отъ Французской болѣзни начало свое имѣшь будещь, но рѣдко пособствуетъ въ шипькахъ, ежели отъ другой причины онѣ зашвердѣющъ. Ежели же пожелаемъ его употреблять, то надлежитъ съ самаго начала дать хорошее проносное, чтобъ рпушь не обратилась къ слиннымъ желѣзамъ, и не произвела поплѣвки. Да и такимъ лѣченія способомъ, которъ многіе при скиррѣ употребляли, весьма рѣдко его вылѣчивали, какъ по опытами познано: Внутрь давать должно лѣкарства въ рознь разивательныя [дискуссіенція] изъ рад. сарсапарилле, бардане, хине, грамисісъ, и изъ оныхъ, которыя именемъ кореньевъ разпворительныхъ или разрывныхъ [радикумъ аперіэнціумъ] называются. Вредъ дѣлающъ лѣкарства

лѣкарствы проносныя [кашаркшика], понеже чело-
вѣка очень изсушаютъ, и въ разрѣшеніе приводящія
[резолвенція], понеже соки въ преизлишнее движеніе
возбуждаютъ.

§. 268.

А гдѣ всѣ сіи средства въ опухоли никакой пе-
ремѣны не дѣлаютъ, и оная опухоль ни упадетъ,
ни мягче не дѣлается, шупъ приниматься надлежитъ
за лѣченіе ножикомъ производимое. Сперва опухоль
по срединѣ одною черпою, или впрямь, или и дру-
гою поперегъ разрѣзать должно до самой оболочки
той, въ кошорой скирръ заключенъ, раздвигая пома-
леньку кожу. Тогда опухоль или ножницами ГЕЛВЕ-
ЦІЕВЫМИ (*), или двумя нипками крестъ на крестъ
иглою подъ нее продѣшными, или, что всего почпи
наилучшее есть, перешами, приподнимается, и опъ
здороваго мѣста перстомъ ошлупляется, и цѣлая съ
покрышкою своею вонъ высовывается. Ибо ежели
такъ вылупляючи вонъ опухоль вынимается, то ко-
ренья или зашвердѣлыя жилы чувствительныя, и со-
суды пасочныя лучше вонъ выпягиваются, и не такъ
гораздо опасаться должно кровешеченія. Понеже кровь
изъ перерѣзанныхъ сосудовъ съ большимъ спремле-
ніемъ хлынетъ, нежели изъ перерванныхъ или разо-
данныхъ. Рану наполнишь должно пряжею сухою,
и сверхъ наложитъ суконки, а попомъ обвяскою об-
вязашъ. И печенія крови, ежели оное съ крайнимъ
спремленіемъ происходить будетъ, вскорѣ не удержи-
вать, понеже оное печеніе пособствуетъ опъ вож-
женія, какъ я выше объявилъ. Тупъ рѣдко надобны
бываютъ лѣкарствы сильныя, кошорыми кровь оспа-
навливается (смотри о печеніи крови изъ ранъ).

Ежели же когда оболочки вынуть будетъ не возможно, то оную поразрѣзавъ нѣсколько надобно и при-
сыпать, да и сверхъ приложишь вещи прижигатель-
ныя, а сверхъ шого гной производящія (смотри. о
язвинахъ и фиссулахъ): Ибо ежели ея нѣсколько на дѣ-
язвиною оспанется, то все оное въ гной обратишь
должно, чпобъ гнилое мясо не выроспало, и порокъ
оный опять не ошрыгнулъ.

(*) Смотри. въ его Епистол. къ РЕГИСЬ о нагурѣ и лѣченіи рака
стр. 153.

§. 269.

А ежели скирръ зловерднымъ здѣлается (260,
262, до 265), и ракъ попаенный или опкрыпый въ
шипкъ будетъ, таковой случай другимъ способомъ
лѣчатъ. Понеже такіе пороки также рѣдко инстру-
ментами вылѣчиваются, а наибольше, ежели въ шѣ-
лѣ нѣсколько будетъ таково, которое лѣченію ихъ,
какъ я выше предсказалъ (266), препятствіе будетъ
дѣлать. Ежели язва еще подъ кожею (264), а
опухоль будетъ жестока, но подвижна, такую иногда
шѣмже способомъ изъ мяса и изъ кожи перспами,
или ножиковымъ черенкомъ вылупись, подъ корень
подрѣзать, и безъ поврежденія оболочки вонъ вынуть
можно (268). Ежели же верхняя кожа уже не въ
своемъ цвѣту будетъ, но изъ цвѣта своего измѣ-
нился, а въ низу опухоль будетъ подвижна, оная слово
въ слово такъ какъ и другія опъ мяса и опъ дру-
гихъ съ нею совокупныхъ часпей отдѣлился можетъ,
однакожъ такъ, чпобъ и все, сколько въ кожѣ ни бу-
детъ находиться поврежденнаго, ножницами или но-
жечкомъ вырѣзать.

§. 270.

Гдѣжъ ракъ цѣлую пипьку охвашишь, оную всю вырѣзывать должно, и опѣ мышкы грудной такъ опдѣлять, что лучше нѣсколько опѣ мышкы епой опрѣзать, нежели, чтобѣ нѣсколько поврежденнаго оставишь. Когда же пипьку рѣжешь, то лѣкаръ воспреемъ ножиковымъ съ низу къ верху проводишь долженъ. Кровь при этомъ случаѣ нѣсколько сильнѣйшими лѣкарствами, послѣ завязанія и послѣ при-
давленія жилъ бьющихся, останавлишь и рану залѣчиваешь должно. Въ самомъ лѣченіи и по прошествіи вожденія, внутрь даешь лѣкарства къ очищенію крови и другихъ соковъ, способныя, и промежъ шаковыми упопреляешь легкія проносныя. И больной человекъ долженъ пицу упопрелять, не какую бы онѣ хошѣлъ и посколку, но здоровую и умѣренно, опчуждаясь всѣхъ ѣспѣв опрыхъ. Пить надлежишь даешь, ппизанѣ изъ сарсапариллы и другихъ кровочиспительныхъ. При кошоромъ содержаніи въ кушаньѣ и пипьѣ и въ воздержности послѣ лѣченія долгое время оставишь больному должно, ибо всегда надобно опасаться, чтобѣ злоуредность сія впредь не опрыгнулась.

(*) ДЕЙДІЕРЪ опытами искусила, что много пособствуетъ кушанье одно молодное и хлѣбъ бѣлый.

§. 271.

Ежели ракъ на кошорой губѣ случился, то оныя не мѣшкавъ всегда такъ вырѣзывать должно, чтобѣ нѣкошорую часпицу и опѣ здороваго мѣсца опрѣзать. А понеже сего безъ опрѣзанія губы учинишь не можно, то край одинъ къ другому приводишь, и спивать должно, продѣвъ и такъ оставивъ иглы (смотри ниже о ранахъ губныхъ).

§. 272.

А гдѣ паковый ядѣ на какомъ бы ни будь мѣстѣ глубоко пронзетѣ, или подлинное опчаяніе, или великая опасность въ немъ находишься будешѣ, и человекъ чрезѣ рѣзаніе здоровымъ здѣлать нельзя, шо благоразумнаго лѣкаря дѣло, до такого человекъ, копорого вылѣчить не можешѣ, не касаться. Того ради другаго способа искашь надлежитѣ, а имянно: употребляшь вещи легкія, копорыя болѣзни будпо ласкашельствуя оную продолжающѣ. И въ такомъ намѣреніи лѣченіе заключитѣ въ кушаньѣ и питьѣ, а къ тому приказатѣ, чинобѣ больной всего того осперегался, что бесполезно, и что я выше предложилѣ (257, 263). Также всякое мясо, весьма сочное или жирное, какъ шо свиное, вредительно. Ежели человекъ будешѣ полнокровенѣ, шо помаленьку и кровь пускашь и слабительное даватѣ, шолькожѣ самое некрѣпкое, напрымѣрѣ, ревенѣ, шамаринды, креморѣ шарпари, меркуріумѣ дульцемѣ, пиуласѣ бехери, а крѣпкихѣ ипроносныхѣ, ни слабительныхѣ не употребляшь (*). Понеже всего того съ крайнимѣ стараніемѣ удаляться, что соки въ движеніе привестѣ можешѣ. Въ питьѣ употребляшь надобно и полезно ппизанѣ. Не подалеку отѣ больнаго мѣста можно испочничекѣ здѣлать.

(*) Сколь вредны проносныя; смотр. у ДЕИДЕРА на мѣстѣ помянутѣ. стр. 116.

§. 273.

Какъ долго подѣ кожу оно зло будешѣ крыпъся, шо почти всѣ вещи сверху прикладываемыя, ненадобны. Мѣсто больное отѣ спужи и отѣ другихѣ досажденій, съ наружи случающихся, беречь надлежитѣ. И почти всего лучшимѣ признаваешся шо,

что больное мѣсто свинцовымъ лиспкомъ, но по-
 ненькимъ и нестяжелымъ прикрывашь. Ежели же боль
 несносная приключится, то на болячку временемъ
 прикладывать можно праву бѣлену (гербамъ тиосци-
 ами) и цвѣтъ маковой (папаверисъ флоресъ), въ во-
 ску обмоченой, или пластырь Сапурнинумъ Минзихти;
 понеже вещи жирныя и смольныя пушъ не по недугу.

§. 274.

А гдѣ ужѣ язвина распворилась, то пакже мало
 лѣкарства найпишъ можно шакого, которое бы безъ
 вреда прикладывать было можно. Ибо, ежели крѣпко
 поступлено будетъ, то зло оное раздраживается,
 и больше выроспаетъ. И такъ медикъ доволенъ
 бытъ долженъ лѣкарствами лѣгонькими, шакими,
 которыя язву очищаютъ, и не попускаютъ оной
 весьма разширивашься, и нарастать. Къ тому удо-
 бна почти всего лучше аква фагаденика гораздо жид-
 кая, которая гнилое мясо хорошо удерживаетъ, и
 язвѣ гораздо распалыватъся не попускаетъ. Ежели
 же язвина будетъ гораздо испорченная и съ смрадомъ,
 то въ оную воду примѣшатъ немножко можно эссен-
 цїа сукцини (эссенци янтарной), однакожъ оная со-
 чинена бытъ должна неостра или неѣдка, и безъ соли,
 или примѣшатъ можно аквамъ вольнерарїамъ. Послѣ
 того пакже корпю сухую прикладывать, чшобъ смер-
 дячіе соки поглощала, и оную бережно перемѣнять
 должно. Ежели боль безпокойство причиняетъ будеть,
 то съ креморомъ изъ сѣмянъ цидонныхъ съ водою
 попушниковою здѣланнымъ, смѣшивашъ надобно сви-
 нецѣ жженой, и шѣмъ болячку мазать. Также по-
 лезное сочиненіе есть, состоящее изъ пѣны серебря-
 ной въ уксусѣ мореной и изъ масла розоваго, копо-

рой составъ въ народѣ обычно называется унгвеншумъ или линименшумъ нушришумъ. Изъ пласмырей, въ которыхъ бы сила такая была, почти всѣхъ лучший есть Минзихшовъ. Когда язвина перевязывается, всякими способами не допускать къ ней воздушнаго дохновенія, понеже онъ онаго язва сильной вредъ получашъ.

ГЛАЗОБОЛЬ, ГЛАЗА БОЛЯТЪ.

ОФТАЛМІА.

§. 275.

Глаза боль претерпѣвають онъ разныхъ и преликихъ припадковъ, изъ которыхъ большая часть до вожженій различныхъ принадлежишь, или онъ оныхъ вожженій дѣлается. Ибо ежели глазныя плены будуще вожженіе въ себѣ имѣишь, оная болѣзнь офталмія или липпипудо поестъ глазоболью, или глазогноюшью называется, копорой болѣзни какъ многіе роды, многія причины, такъ и времена различныя бывають, въ которыхъ всѣхъ разпознаній главнѣйшая причина къ лѣченію зависишь. Понеже глазоболь много нераздѣльности имѣетъ съ вожженіемъ, того ради и лѣченія способъ въ разпознаніи наибольше полагають должно. Сверхъ того еще разность въ томъ есть, внѣшнія ли оболочки боль въ себѣ имѣють, или другія плены внутрь глаза находящіяся, вожженіемъ спраждушь.

(*) Не вовсе согласны межъ собою Авторы въ числѣ и именахъ сихъ внѣшнихъ оболочекъ. Многіе подъ именемъ оболочки приносятъ, аднаше, совокупительной конъюнктиве и бѣлошней альбугинсе, всѣ

заклю-

заключаютъ. ПОРТЕРФИЕЛДЪ. инъ Медикаль эссе Вол. III. примѣч. XII. стр. 161. оболочку бѣлошную на двѣ раздѣляетъ, изъ нихъ внутренней начинаніе производитъ отъ плевы накосной ямоглазной, которая посредствомъ, какъ то всѣмъ извѣстно, жесткая мозгоголовная плева съ плевами глазными совокупляется, а другую отъ плевы внутри вѣки покрывающей производитъ. А сверхъ эпихъ еще придаетъ пропяженіе мышечное или кожу (Апоневрозе orb Сурпо), которая будшобъ на всѣхъ эпихъ и на пленѣ роговой прирослоу бываетъ, а то доказываетъ изъ пупырьевъ на пленѣ роговой часто случающихся. О тойже пленѣ, которая отъ сухихъ жилъ мышечныхъ происходитъ, и подъ пленою прирослоу лежитъ, ни малѣхонько не упоминаетъ. Я бы думалъ, что сіи оболочки очень хорошо можно раздѣлить на внутреннюю, которая пропяжено-мышечною и бѣлошною (апоневротика эпъ альбугинеа) называется можетъ, и отъ жилъ сухихъ мышечныхъ происходитъ, на прирослоу, которая по нѣскольку отъ плевы накосной ямоглазной, по нѣскольку отъ оболочки вѣки изънутри оболочающей, происходитъ, и поверху сея расплывается, и на кожу, то есть на плену вѣшнюю по нѣхонькую, копрюу всѣ плены, и самая роговая, окрываются. А что межъ сими плевочками по нѣхонькое и клѣтчатое сплетеніе, да при томъ жилы бьющіяся и жилы кровоовращательныя всеродныя есть, оное показываетъ каждое воженіе, и самая хемосисъ; т. е. плены бѣлой опухоль. Не единожды въ оболочкѣ роговой, а наипаче будучи чирьеватой, мнѣ видѣть случалось, жилы бьющіяся красною кровью весьма изнаполненныя. И для того кажется мнѣ за достойное дѣло признавъ можно, шаковыя части нѣскольکو поозстояшелнѣ пораздѣлить.

§. 276.

Τάρσις называется, когда оболочка прирослая нѣскольکو красновата, безъ опухоли и боли, копрый родъ болѣзни часто дѣлается отъ случаевъ, съ наружи глазъ вредящихъ, отъ солнечнаго зноя, отъ дыму, отъ пыли (*). Когдажъ не только оболочка прирослая, но и пропяженомышечная или бѣлошная, копроя отъ мышекъ глаза движущихъ происходитъ, очень вожена будетъ, и сіи оболочки такъ роспухнутъ, что уже на роговую будутъ подвигаться, шаковая болѣзнь χίμωσις называется (**). Но эта болѣзнь бываетъ съ великимъ воженіемъ, презлою болью,

болью, и ночьюю безсонницею, припомъ голова гораздо болитъ, горитъ, и въ ней великая пжестъ чувствуется. И сіе злключеніе иногда приключается отъ нечаянной и наружной причины, а не рѣдко послѣ горячекъ и другихъ болѣзней, когда болѣзненная матерія въ глаза бросится, и шамъ бѣдственное вожденіе произведетъ.

(*) Началомъ вожденія называется отъ ГАЛЕНА въ книг. 6. Епид. Иппокр. Комм. 5. въ Текст. 3. Т. 9. стр. 515. смотр. у ПАВЛА ЭГИНЕТА кн. 3. гл. 22.

(**) Смотр. у ПАВЛА ЭГИНЕТА въ поминут. мѣст.

§. 277.

Слипоглазъ или гнояшся глаза [липпипудо] собственнѣ такъ болѣзнь называемая, или глазоболь мокрая [офталмія гумида] есть шотъ случай, когда изъ краснаго ш. е. вожденного глаза, слеза сильная, свѣшлая, горячая и острая печетъ, которая и плену роговую чирьевашою дѣлаетъ, а временемъ и щѣки, по копорымъ печетъ, свѣдаетъ. Голова горитъ, боль отъ висковъ до глазъ простирающаяся превеликая бываетъ, съ прежеспокимъ свербежемъ, глазъ ни какого свѣша терпѣть не въ состояніи. А припомъ иногда на вѣкахъ и на частяхъ въ округъ глаза лежащихъ приключается опухоль, какова въ случаѣ рожки обычно бываетъ, часто же вся кожа шероховатѣетъ и прыщевѣетъ. Въ шо время мокрота съ слезою смѣшивается, и дѣлается гуще, отъ того и вѣки одно съ другимъ слѣпливаются. На послѣдокъ все засыхаетъ, и съ наружи на вѣкахъ спрупъ заскорбдой будетъ торчатъ, копорый на конецъ ссохшись съ кожи слазитъ.

§. 278.

ZuzoΦθαλμία сухой слипоглазъ или глазо-

боль

боль сухая, или гнойность глазная сухая [липпипудо арида] (*) называется, когда глаза ни пухнутъ, ни текутъ, но только краснѣютъ, и съ болью нѣкакою небольшою и съ свербежомъ пѣжки бывающъ, и вѣки безъ всякой жесткости ночью премножествомъ мокроты вмѣсто спаивающся. Такое приключеніе часто у пѣхъ случается, которые въ лѣтнее время весьма въ жаркіе дни на солнцѣ лежатъ, или по пещанымъ дорогамъ ходятъ.

(*) Слова сіи у ЦЕЛСА въ кн. 6 въ гл. 6 §. 29, смотр. у ПАВЛА въ кн. 3 гл. 22, у АЕЦІА въ кн. 7 гл. 75 и 77, стр. 136 издан. въ Алд. на Гр. языкѣ.

§. 279.

Σκληροφθαλμία называется, гдѣ глазъ и вѣки жеще настоящаго, и не безъ досады движутся, и опворяются. Припомъ болятъ и краснѣютъ, а мокроты изъ нихъ ничего не обжигтъ, только что въ кушкахъ и на хрящикахъ вѣковыхъ прицепившіяся гнойки или лѣма маленькія, сухія и заскорблыя. Да и вѣки опкрывашься или опворачивашься не могутъ. Сія глазная болѣзнь дѣлается часто въ горячкахъ, а иногда и послѣ того, ежели на глазъ много спиритическихъ вещей прикладывано, и когда желѣза слезная скирромъ будетъ заражена (*).

(*) Смотр. у АЕЦІА на помян. мѣст. въ гл. 74 и 77.

§. 280.

Ψωροφθαλμία именуется болѣзнь, когда глаза негладки или шероховаты бывающъ, а это наибольше въ кушкахъ и на вѣкахъ случается. Кушки бываютъ красны, и весьма свербятъ. Понеже мочъ по немножку печетъ соленая, острая, которая всѣ часи ѣстъ. А производитъ сія болѣзнь отъ

того, когда слёзы отъ нѣкоторыхъ причинъ холоднооспырими здѣлаются.

(*) АЕЦІЙ въ мѣсп. помян. гл. 76, 77.

§. 281.

Гдѣжъ вожженіе и во внутреннихъ глазныхъ плавахъ, а особливо въ лигососпавной, будещъ, та болѣзнь опѣкомъ [флегмоне] называется. Сіе зло хуже прежнихъ, шущъ голова горещъ, и боль бываещъ почти нестерпимая съ горячкою, ночью безсонницею и брѣденіемъ. Это безмѣрное вожженіе, а наибольше, когда здѣлаещя отъ внезапной причины, по часпо съ такимъ спремленіемъ выбрасываещя, что глаза изъ мѣспа своего выпучиваещъ; а понеже глаза вонъ вылазятъ, для того Греки сію болѣзнь *τροπῶσι* (*) называютъ.

(*) ЦЕЛСЪ въ К. б гл. б числ. 8; у ПАВЛА же въ Кн. 3 въ гл. 23 стр. 36. *Εκτιεσμός*, онъ *τροπῶσι* поставилъ, или причислилъ къ родамъ спафиломы.

§. 282.

Припомъ еще немалая разность естъ межъ главною болью оспрою [офтальміа акуша] называемою, которая бываещъ съ вожженіемъ, и по крайней мѣрѣ чрезъ мѣсяцъ или два продолжается, а больне скоряе проходитъ, и межъ слюпоглазомъ долгимъ [липпитуду лонга] зовомою. Понеже первая болѣзнь тогда дѣлаещя, когда худая матерія изъ тѣла въ глаза бросицца, и въ немъ вожженіе произведетъ, или ежели отъ другихъ да припомъ не запно приключившихся причинъ по случицца. А въ долговременномъ слюпоглазѣ никогда глаза не осыхающъ, но безпреспанно влажношью шонкою мокнутъ, которая почти изъ

ничего различныя вожженія причиняетъ , и часшо всю жизньъ человѣческую бѣдственною дѣлаетъ.

§. 283.

Кромѣ всего сего , ежели въ жидкихъ пѣлесныхъ частяхъ нѣкопорою порокъ будетъ , то иногда болѣзнь слипоглазная долговременною дѣлается. Понеже часшо глаза болятъ у шѣхъ , копорые цынгопною или французскою болѣзною бывають заражены (*). Иногда глазная болѣзнь на многихъ нападетъ и повѣтренною бываетъ , а временемъ періодическою , т. е. извѣстно временною , копорая въ извѣстное время приходитъ.

(*) Безъ всякаго ужѣ сумнительства удостовѣренось , что глаза баливали отъ удержанной въ скоромъ времени , гонорей ядовитой (гоноррей вируленте). Понеже въ то время мокроты гораздо много , густой , желтоватой , на гной совсемъ похожей , кака изъ ствѣла мочеиспускательнаго обыкновенно течетъ , съ великимъ спремленіемъ показывалось , и изъ глаза стекло. О томъ же свидѣтельствуетъ Сп. ІВЕСЪ. въ Ч. 2 к. 4 , въ арх. ко стр. 187.

§. 284.

Изъ прежде реченныхъ всѣхъ явственно есть , что глаза вожженіе имѣють , когда красная кровь въ маленькія жилы быющіяся , къ другимъ тончайшимъ и прозрачнѣйшимъ влажностямъ успроенныя , перѣливается (34). А то дѣлается отъ разныхъ , и себе самимъ прошивныхъ причинъ. Снаружи иногда ударомъ глазъ такъ повреждается , что его плены , будучи тонкія и жильночувствительныя , загораются. Тому жъ глазу , да припомъ и союзнымъ частямъ , раны причиняются ; временемъ отъ паденія , а другимъ временемъ и отъ рукъ дѣкарскихъ. Также когда черепъ головной проломленъ будетъ , и онаго внѣшняя и внутренняя перепонка повреждена будетъ ,

и загорится, въ ту пору также и въ глазу возже-
 ние окажется, понеже плева прирослая отъ перепон-
 ки наосной ямоглазной начинается, а перепонка
 наоспная ямоглазная съ перепонкою наоспною
 жесткою слово въ слово, какъ бы съ перепонкою
 наоспною наружною, соединяется. Припомъ всѣ
 пронизательныя вещи, огонь, наружной и наносной
 жаръ, дымъ, глаза вредящъ и возженіе производящъ.
 Ребята возгрявые и невысмаркивающіеся, часто сли-
 поглазными бывающъ. Временемъ же въ самомъ ро-
 жденіи ручищами бабушкиными глаза сильно поврежде-
 ны бывающъ.

§. 285.

Имѣютсяжъ и другія причины, копорыя глаза
 болѣшь заспавають. А изъ нихъ главнѣйшими мо-
 гушъ признаваться: когда насморгъ или пошъ безвре-
 мянно удержаны будущъ, и когда на горячую голо-
 ву холодъ навѣспъ. Или, когда погода неровная
 бываетъ, и безвременно переменная, и оною нечув-
 ствительная испарина остановишя. Когда короста,
 свербѣжъ, или плось въ волосахъ случающіяся, такъ
 же прыщики, и другіе на кожѣ бывающіе, со всѣмъ
 съ шѣла згоняющя, то не рѣдко худая матерія въ
 глаза бросается, и дѣлается въ нихъ боль слипоглаз-
 ная. Временемъ же язвинами свѣдены бывающъ же-
 лѣзы Мейбоміевы, а такое несчастіе случается у лежав-
 шихъ въ воспѣ. Понеже когда въ глазахъ будущъ
 воспины, а вѣки одно съ другимъ гноемъ склеившія-
 ся, будущъ разниманы, да припомъ отъ неразумія
 Доктора или Лѣкаря Лѣчащихъ, вкладывая разныя Лѣ-
 карства будущъ движимы, то язвины въ нихъ оста-
 нушя, и долговременная болѣзнь слипоглазная здѣ-
 лается, копорой у нѣкопорыхъ людей никакимъ спо-
 собомъ)

обомъ вылѣчить бываеиъ невозможно ; и такъ это , которое самособою будио бы ничто казалось , по большой части отъ глупости лѣчащаго случается. Сей болѣзни подвержены бываюиъ люди полные и кровью избыльные , у которыхъ почечуй прежде пекаль , или плотяное ш. е. кровь мѣсячинная остановиися , у которыхъ испражненіе на низъ не порядочно бываеиъ , и: у которыхъ въ головѣ великая боль , или чрезъ долгое время великая слабость будеиъ. А гдѣ глазъ или часпо , или чрезъ долгое время , уже шакою болѣзнию будеиъ спрадашъ , шо оная болѣзнь хоша бы чрезъ нѣкакой способъ и вылѣчена была , однако отъ маленькаго припадка часто опять дѣлаеиъся , понеже глазныя плены гораздо ослаблы бываюиъ.

(*) Чрезъ частое прилѣжное примѣчаніе усмотрѣно , что глазъ , воспою изнаполненные , весьма безопасны бываюиъ , когда вѣки одно съ другимъ слѣпиваюиъся. Понеже шакимъ способомъ ни свѣтъ , ни воздухъ въ нихъ не попадаюиъ , которые оба наибольше въ плевочкахъ глазныхъ жильночувствительныхъ обыкновенно вожженіе причиняюиъ. И такъ лѣченіе шо не только напраснымъ , но и крайне вреднымъ почестъ можно , когда вѣки мажуиъ , или паряиъ , и волокна слабыми дѣлаюиъ , или когда разниная вѣки , многія лѣкарства въ кушки глазныя кладуиъ , что уже воспа дѣлаалась , а лѣкарствами пачкаюиъ. Ни когда шо помочи не дѣлаеиъ , что глазъ въ движеніе праводииъ , ибо такія вещи воспу гораздо вредншедѣйишею дѣлаюиъ. Ибо въ воспѣ шакой ежели безъ лѣкарствъ пробудеиъ , шо послѣ окончанія заглаиванія , безъ всякаго вреда сами собою сходяиъ. Ежели же воспа злая будеиъ , и худымъ сокомъ исполненная , ей ей не могу думать , чтоиъ иѣшо могло найиись шакое , чемъ бы здешнюю отвратишь было можно.

§. 286.

Небольшая слипоглазная болѣзнь и плевочки наружной вожженіе въ опіокъ (281) препворяиъся можешъ , ежели въ глазъ будуиъ кладены лѣкарства холодиащія (*), подавляющія , шаже и водошныя , которыя вещи всѣ и нѣжнѣйшія влажноти нудяиъ , и жильночувствительныя оболочки сильно озлобляюиъ.

(*) Я видѣлъ опіокѣ, и опіѣ того опіока внутри прорвавшійся и онѣ выдѣвшій глазѣ послѣ того, какѣ глупецѣ у человека небольшою главною болѣзнию страждущаго, къ глазу мякишѣ изѣ блага хлѣба, съ водою прехолодною смѣшавѣ, чрезѣ нѣскольکو дней прикладывалѣ.

§. 287.

Когда же здѣлается слипоглазная болѣзнь, по непреложнымѣ признакамѣ узнать можно, какѣ она окончается, изѣ нихѣ нѣкопорыя приключенія ко всякой слипоглазной болѣзни служатѣ обще, а нѣкопорыя собственно къ нѣкопорымѣ. Между общими приключеніями кпо не знаешь, что всякое вожженіе, глубоко пронзающее, и внутреннія глазныя плевы обовладѣвающее, какѣ въ опіокѣ случается, ужѣ я объявилѣ (281), бѣдственнѣйшее бываетѣ, нежели то, которое въ наружныхѣ частяхѣ состоитѣ, и при которомѣ невеликая боль причиняетѣся. Большая же опасность шупѣ бываетѣ, и страхѣ ослѣпоспи, когда съ главною болѣзнію и великая горячка случится, или по приключеніи горячки глазная болѣзнь больше здѣлается. По большой бо часпи чрезѣ горячку (*), также и чрезѣ поносѣ (**), глазная болѣзнь въ разрѣшеніе приходитѣ. Ибо испраженіе на низѣ сильными лѣкаршвами производимое, бѣдственно и на плевѣ роговой язвыны возгревапья причиняетѣ. Ежели же напередѣ слипоглазной болѣзни боль въ головѣ сильная или чрезѣ долгое время безперерывно случится, то часпи слѣпыми люди дѣлаются (***) . Ежели въ одномѣ глазѣ будетѣ глазная болѣзнь, или одинѣ глазѣ будетѣ болѣть, оная боль въ одномѣ глазѣ больше будетѣ, нежели когда оба болятѣ. Не рѣдко же случается, что когда глазѣ одинѣ опѣ причины да еще незапной заболитѣ, въ шо время и другой покраснѣетѣ. Глаза больные у
людей

людей взрослыхъ и у людей хорошее шѣла сложеніе имѣющихъ, скоряе выздоравливаюшъ, нежели у младенцевъ, у спариковъ, и другими немочьми спраждущихъ.

(*) ИППОКР. Коак. Пренот. §. 130. Т. 1. Издан. Лид. стр. 541, шожъ смотри у ДУРЕТА на Коаки Кн. 2. стр. 129.

(**) ИППОКРАТЪ Раздѣлен. 6. Афор. 15. περὶ κρισίῳυ при концѣ показаннаго изданія, стр. 447, въ Коакахъ стр. 542, шожъ смотри у ДУРЕТА стр. 130.

(***) Въ Коакахъ изд. Лид. стр. 542, у ДУРЕТА въ шомже мѣстѣ стр. 130.

§. 288.

Между же оными приключеніями, копорыя не опмѣнно роду слюпоглазной болѣзни собспвенными признаваюшя, оныя ужѣ опѣ опѣока (281) (флегмоне) и опѣ опухоли на обѣлой глазной плевѣ [хемосисѣ] называемыхъ, познано, что опѣ нихъ часпо свѣща помраченіе дѣлаешя. Опѣока, иногда пропадаешъ, какъ здѣлаешя Ипопѣонъ, и ежели неускоришъ какое вспоможеніе съ крайнею опвагою предпріяшъ, шо глазъ со всѣмъ въ гной обращаетя, и прескаешя, (смотри: о ипопѣи) *ЭнзоФѣалма* (278) почпи безъ всякаго обѣспва случаетя, *СилнзоФѣалма* (279) въ Анпоновъ огонь, подпѣока и къ черной водѣ склоняешя, и временемъ вѣчную шемношу въ глазу причиняешъ.

§. 289.

Во время мокрой глазной болѣзни (277) горячая, шонкая, соленая слеза свѣдаешъ плену роговую, опѣ чего великая обѣда въ оныхъ язвинкахъ бываешъ, а гдѣ мокрота съ слезою мѣшашя начнешъ, шупъ ниже долговременнаго немощеспвованія, ниже язвинъ гораздо опасашя не надлежитъ, понеже достовѣрное почпи увѣреніе еешъ, въ шомъ, ежели мокрота густа и мягка бышъ начнешъ, и ся средспвомъ вѣки

одно

одно съ другимъ сросшуся, да припомѣ, когда вѣки и съ ними совокупная кожа гораздо распухнушѣ, отъ струпа съ наружи на глазу наростающаго (277). Не безъ крайняго обѣдства бываетъ глазная болѣзнь французско-болѣзненная и цынготная (283), а особливо, ежели въ ямѣ глазной какая нибудь кость попорчена будетъ. Долговременная слюпоглазная болѣзнь (282, 285), ежели усилишя, то съ прудностью вылѣчена бываетъ.

§. 290.

Сии болѣзни какъ отъ различныхъ причинъ дѣлаются, такъ и различнаго лѣченія требуютъ. Ибо нѣкопорое лѣченіе въ каждой слюпоглазной болѣзни бываетъ надобное и общее. Понеже кпо бы главною болѣзною ни страдалъ, то ему бытъ надобно въ темномъ мѣстѣ, чпобѣ къ нему никакой свѣтъ не доходилъ, и емубѣ не надобно было глазъ начпо употреблять. Не надобно глазъ слюпающихся завязывать, а особливо, въ ту пору, когда мокрота тонкая и ѣдкая, или густая въ глаза печь будетъ. Понеже опасно, чпобѣ вѣки одно съ другимъ не срослось, или на глазахъ не прикрѣпли. Еще же ѣдкая мокрота, ежели не будетъ вытекать, то плесу роговую сѣбствъ, и язвины на ней здѣластѣ. Но гдѣ какое нибудь дѣйство хирургическое будетъ здѣлано, то кажется гораздо лучше глазъ завязывать, пожѣ самое и на здоровомъ глазу здѣлать запотребное признаваешя, понеже больной глазъ, чрезъ движеніе и чувствво глаза здороваго въ пожѣ самое дѣйство приводится. Воздуха и вѣтровъ вѣяніе, которое всякому вожженію вредительно, также глаза вожженіемъ спраждающіе въ движеніе завсегда приводишѣ.

Во всякой слюпоглазной болѣзни, какъ воспррой такъ и долговременной, убѣгать надобно такихъ причинъ, которыя слѣзы въ глазахъ дѣлаютъ, и бѣдкія лѣкарства не другимъ какимъ образомъ глазамъ вредящъ, только что слѣзы въ глазахъ производящъ. И для того младенческое частое плаканіе завсегда препятствуешъ глазамъ больнымъ выздоравливать, у нихъ всѣ глазныя болѣзни претрудно лѣчишь. Припомъ недовольно на одну только глазную болѣзнь прилѣжно смотрѣть, но припомъ и на состояніе всего тѣла человѣческаго, и къ тому какъ все лѣченіе свое, такъ и содержаніе въ кушаньѣ и пипьѣ склоняетъ, въ чемъ великая помочъ зависитъ. Въ оспрой или огневой, и мокропной глазной болѣзни, и которая съ рожею на вѣкахъ случается, ежели горячка приключится, то весьма много пользы можетъ дѣлать лѣчащій человѣкъ, ежели будешъ знашь при горячкѣ употребить то, чемъ сырые, спонкіе, острые и бѣдкіе соки могутъ въ раствореніе припить, и свареными густыми и мягкими дѣлаться. Неиспращеніе на низъ завсегда болѣзнь продолжительною дѣлаетъ, однако оно производитъ ни когда не надлежитъ лѣкарствами сильными (287), но очень легкими (63), а еще и того лучше только слабительными.

§. 291.

Ежели же каждой видъ глазной болѣзни разсудитъ пожелаемъ, то Тараксисъ [начало вожженія въ глазу] (276) часно само собою и скоро проходитъ, только чтобъ больной отъ свѣта и отъ другихъ вещей глазъ въ движеніе приводящихъ повоздержался. Ежели сей вредъ произойдетъ отъ причины внутри дѣлавшейся, то очень прилично глазное лѣкарство зачастую

употребляемое. Оно въ себѣ имѣетъ немножко ви-
рїоли калцинаши и туце препапаре, копорые по оди-
начкамъ шрушъ, послѣ вмѣшъ смѣшивающъ, и
водою феникуловою или розовою наливающъ. Еже-
ли сіе зло приключится отъ худаго непогодья и
отъ удержанія пошу, или отъ насморгу, въ ша-
комъ случаѣ гораздо полезно больному по ушрамъ
пошъ. Однакожъ опасаться должно, сего пред-
пріятія чрезъ даваніе горячихъ лѣкарствъ и въ суро-
вости.

§. 292.

Снаружи когда глазъ сильно зашибенъ будетъ,
то пошчасъ кровь изъ руки пушши надлежитъ, и
опвратитъ къ глазу припеченіе соковъ. Въ такомъ
случаѣ также надобно прикладывать на глазъ лѣкарст-
ва умѣренно подавляющія. Надобно бѣлокъ яишной
св водою розовою или феникуловою въ судно влишъ,
и прибавишъ нѣскольکو туце препапаре и сахара
сашурни, и оное все прушикомъ или лопаточкою
разболташъ и смѣшашъ. Когда же все вмѣсно смѣ-
шано будетъ, то въ ономъ суконочку или шряпочки
обмачивашъ, и къ глазу прикладывать. Когда же су-
коночка высохнетъ, то оную опять намочивашъ на-
добно. Сія вещь прохладеніемъ своимъ воженіе
удерживаетъ, ежели же воженіе въ глазу ужѣ вовсе
зѣлаетъ, то ешой вещи не надобно употребляшъ, по-
неже воженіе оное ввотѣкъ превратитъ можетъ (286).
Въ семъ случаѣ гораздо полезнѣйшимъ почестъся
можетъ то; въ винѣ хорошемъ красномъ сваритъ пра-
вы польнь, иссопъ, руту, маеранъ, и въ ономъ декокишъ
обмакивая губку или киспочку глазъ припаривашъ.
Ненадобно чуждаться и водѣ ранной [аква вулнераріа]

назы-

называемой съ водою феникуловою смѣшанной, въ кошорой малѣхонько должно быть спирта, да припомѣ нехудо и по, ежели съ водою холодною осьмую, или хопя и десятую часть, спирта крѣпкаго, смѣшавъ, къ глазу будешь прикладывать. Всѣхъ вещей спиритуозныхъ гораздо опасаться надлежитъ, понеже глазъ жесткимъ и екиррознымъ дѣлаютъ. А гдѣ глазъ уже покажется окрѣплымъ, по помаленьку прибавлять вещей мягчительныхъ. Но всячески остерегаться должно, чѣмъ чрезъ такія припарки внутри глаза гной не дѣлать. Въ ночное время къ глазу прикладывать можно яблоки варенныя или гнилыя, теплыя, и въ оныя камфоры съ сахаромъ сперши по немножку прибавлять.

§. 293.

Ежели въ плевѣ приростой нѣсколько крови разшедшейся будетъ, по нѣтъ ничего лучше, какъ оное мѣсто или молокомъ женскимъ, или кровью теплою голубиною, помазывать, а кровь можно изъ перьевъ у живой пшички выщипнушихъ получать.

Цельсь въ Ки. 6, гл. 6. §. 39. Павелъ въ Ки. 3, гл. 22, стр. 33.

§. 294.

Когда глазъ отъ дыму, или отъ другаго чего бѣдлага поврежденъ будетъ, по можно и молоко теплое къ тому употребить, и онымъ наливая въ чашечку, или въ сосудецъ къ тому удобной, (ле бассень окулеръ) (*) глазъ промывать. Въ молоко понемножку и шафрану примѣшивая. Или перышко въ смешану изъ сѣмени зидоннаго выдавленную глазъ помазывать. Сими лѣкарствами весьма изрядно уполяютъ въ глазу кроющіяся осприя мокроты. Нѣкопорые понѣскольку гранъ камфоры съ миндалями сперши, и съ водою смѣшавши въ глазъ пускаютъ. Глазъ днемъ припаривать

ривить при жаркою изъ правъ умягчительныхъ зѣбланною, а на ночь яблоки вареные прикладывать.

(*) Гаренжонъ объ инсир. въ Тим. 14, Арш. 4, стр. 432.

§. 295.

Больше труда бываетъ при болѣзни глазной мокрошной (277), однако и въ оной много различности имѣется. Понеже когда порокъ будетъ незастарѣлой, и его большее стремленіе будетъ съ горячкою, и слѣзы ишишь будутъ соленыя и горячія, а съ слезами вѣки будутъ пухнуть, то надлежитъ и оное, мною (287, 290) представленное, памятовать, что и горячку за лѣкарство почитать должно. Ибо чухлы надобны другія лѣкарства, кромѣ покоя и воздержности. Мы знаемъ, что когда горячка уменьшился, и когда возженіе на наружныхъ частяхъ будетъ, понеже на вѣкахъ опухоль зѣблается, да и самая кожа, когда попрыщевѣетъ, будетъ рѣвѣть, то уже мокрота мягкою зѣблалась. Оной мокроты чѣмъ больше будетъ печь, и чѣмъ она больше будетъ густа, чѣмъ больше вѣки будутъ заплывать, шѣмъ больше возженія будетъ теряться (289). Въ семъ случаѣ если еще что надобно сверхъ воздержности и другаго, внутрь отъ горячки употребляемаго, зѣблать, то начашь надлежитъ, сперва припаривать глазъ припаркою изъ правъ смягчительныхъ, чтобъ на наружныя части вызвать возженіе. Толькожъ преизлишняя мокротъ, шупъ весьма вредительна. Также и вѣковъ, хотя бы сами съ собою слились, не разнимать, и ничего въ глазъ не класъ.

§. 296.

Больше опасности бываетъ въ той мокрошной глазной болѣзни, копорая, со временемъ не созрѣваетъ,

ваешъ , шакъ какъ первая , и при кошорой горячки не бываешъ. Ибо мокрота , хошя не много но шолько оспрая печь будешъ , и кошорая печь будешъ долго , по она мокрота испочиншъ плесву роговую. Отъ чего на ней дѣлаются болячки весьма худыя , отъ кошорыхъ глаза во всю жизнь человекую бывають шуманны. Ежели сему пороку пожелаешя пособитъ , по наддежишъ всѣми силами спарашся , отвращаишъ худой мокроты въ глазъ печеніе. И шакъ у людей сильныхъ , и полнокровныхъ , и жилы кровезовращапельныя налишыя имѣющихъ , наддежишъ въ опдаленной часши по естъ изъ ноги кровь пусшишь. Или , ежели малосиліе или что другое шому препятствовашъ будишъ , однакожъ множество крови больнаго будешъ изнуряшь , по на спишъ и на другихъ мѣсцахъ , насѣкая прежде насѣчкою кожу , банки спавишъ. Или банки безъ насѣчки на цѣлую кожу спавишъ и присасывашъ должно , чшобъ долго держашся могли. Также хорошо ноги въ воду теплую спавишъ и перепъ , припомъ слабипельныя давашь , шолькожъ изъ лѣкарствъ довольно сильныхъ. А гдѣ какая нибудъ въ шѣлѣ погрѣшность будешъ , гдѣ короста внутри удержана , плоть или перхопа оспановлена , или гдѣ болячка худая и долговременная залѣчена , по наддежишъ внутрь лѣкарства давашь соки очищающія , и кошорыя могушъ дѣлашь , чшобъ погрѣшности кожныя на ружу ошянь вышли. Для шого шакже приспойно кожу , кошорая уаѣ прежде повреждена была , сукномъ жесткимъ перепъ. Но припомъ опасашся наддежишъ , чшобъ отъ такихъ пошупокъ , преизлишне мокроты не поднялся , кошорый случай мокроту въ глазу шакже горячею и вредительною причиняешъ.

§. 297.

Превеликая же помочь отъ епой глазной болѣзни бываесть въ Шпанскихъ мухахъ, когда онѣ съ пластыремъ смѣшанныя къ кожѣ прикладываются. Однакожь мало пособствуютъ, ежели меньшіе пластырьки къ запылку прикладываются, а пузыри прорѣзанные по испущеніи мокроты засыхаютъ. Гораздо приспоиѣнѣйшее пластырю есть мѣсто между лопатками, на которомъ мѣстѣ поуже пластырь да больше и сильнѣе положить можно. Поневже чрезъ нѣсколько большую боль, которою кожа такъ шянешя, худой маперіи печеніе отъ глаза отвращается, а припомъ и болячекъ подъ кожицею такимъ образомъ здѣланныхъ скоро заживлять не надлежитъ, но прикладывая вещи жирныя и мягчипельныя долго, и временемъ чрезъ мѣсяцъ держать, и гной, сколько возможно, производитъ надлежитъ. Ежели же бы случилось, что сіи болячки и заскорбли, однако очень легко можно здѣлать, въ масъ какуюнибудь нѣсколько шпанскихъ мухъ вмѣшавъ, и оною мѣсто прежде намазавъ. Когда отъ такихъ средствъ вредность облегченіе получитъ, а глазъ еще невовсе здоровъ будетъ, то очень не худо временемъ, опять пожь самое повторитъ, и покуда еще прежняя язвина незалѣчена, шпанскія мухи къ ѣкрѣжной приложитъ, и на ней также гной произведетъ.

§. 298.

Однако же случается иногда, что глазная слепная болѣзнь и такимъ лѣченіямъ не повинуется, но печеніе мокроты ѣдкой безперерывно продолжается, въ такомъ случаѣ нѣсколько суровѣйшаго лѣченія требуется. То есть присупитъ должно до онаго вѣковъ ξύσι, (спрекошанья)

панья) который хирургическаго дѣйствія родъ ИППОКРАТЪ (*) предложилъ, а въ наши времена чрезъ многіе вѣки или сны лѣшъ забытый, Іо. Оома де ВОЛОГУЗІЙ возобновилъ (**). Тупъ вѣки спрекочупъ до крови пучкомъ здѣланнымъ изъ оспей, изъ колосовъ [секалсб] ярицыныхъ надерганныхъ. Понеже на хребтѣ у оспи оной премножесшво имѣется снаружи зазубренокъ, отъ чего она и шероховата. Таковыя оспи въ пучокъ нипкою связывающъ, и шѣмъ внутреннюю оболочку вѣковъ на наружу заворотившихся до крови спрекочупъ. Кровь такимъ образомъ изъ сосудовъ кровеносныхъ разцарапанныхъ пекущую, которая отъ воздуха по большой части будетъ ссаживаться, теплою водою вымывашъ надлежитъ, и послѣ того глазъ осторожно губкою въ водѣ теплой обмачивая и выжимая припаривашъ должно. Ежели къ ночѣ лѣкаръ глазъ хошѣлъ бы завязать, по надобно, чпобъ онъ нѣчто положилъ межъ вѣками, дабы онъ съ глазомъ не слѣпливались. Къ тому почти за способнѣйшее почищаются сѣмена горминовы; ибо оныя будучи гладки можно промежъ вѣками положить, и сверхъ того приложивши свареное, или гнилое яблоко глазъ завязать. Сіе вѣковъ спрекопанье (ζύσις) часто и до шѣхъ поръ повпорятъ, только по нѣскольку дней пропуская, доколь вожденіе не минуется, и мокрота густая и мягкая не здѣлается. А сего скорое событіе будетъ предзнаменовашъ кровь изъ разскребенныхъ вѣковъ пекущая, когда оная кровь не пошчасъ будетъ ссядаться.

(*) Въ Книжечкѣ о зрѣніи. Напеч. въ Лид. Т. 2. стр. 353.

(**) Смотри у БУРКАРДА ДАВ. МАУРЦІА оΦθαλμολογία не древнюю, или Воолгузіано-Иппократическую, въ Губнигѣ, 1726 года напечатанную, и мою диссертацію о Скарфикаціи глазъ, въ Липси въ

1728 году изданную, также въ Программѣ, которую въ 1735 году я вскрыпше шрупа человеческого назначилъ, и въ которой сіе дѣйствіе хирургическое отъ нѣкоторыхъ уничтоженное, въ употребленіи быть достойнымъ я представилъ, и по исслѣдованіи сего, какого оной Хирургъ награжденія достоинъ, показалъ.

§. 299.

Иногда послѣ отъращеннаго вожженія оспающа на бѣлкѣ глазномъ жилки кровезовращательныя полнокровныя и будпо бородавочныя или напряглыя, которыя, понеже до плены роговой также доходящъ, оную плену бередящъ, да еще, ежели на ней худыя язвинки будущъ, шо сіи жилочки кровезовращательныя будпо бы ихъ кормящъ и бѣльшими дѣлающъ. А это наибольше случается въ шо время, когда на глазъ прикладываны бывающъ вещи охлаждающія и подавляющія (286, 292). Весьма полезно шущъ подъ сіи жилочки кровезовращательныя или иглою или крючкомъ острымъ малѣхонько кончикомъ внутрь закорюченымъ поддѣшъ, и приподнявши маленькимъ ланцетомъ перерѣзашъ, и попустиши крови пещь, пока сама оспановится; а въ шо время къ глазу губку въ теплой водѣ обмакивая и выжимая прикладывашъ. Сіе хирургическое дѣйствіе нѣкоторыя [Флеботоміау окули] ш. е. кровепусканіемъ глазнымъ называющъ.

§. 300.

Ежели же такая крайне досадная глазная болѣзнь какъ нибудь излѣчена будещъ, и печеніе мокроты вовсе перестанещъ, шо послѣдніе оспапки болячекъ глазныя лѣкарства [коллірія] выше (291) мною предложенныя, или другое составляемое изъ нѣсколькихъ гранъ ланидисъ дивини съ водою розовою залѣчашъ. Также очень нехудо мякищъ изъ ябло-

яблока гранапова, съ полынемъ въ винѣ хорошемъ варишь, и въ помѣ губку обмакивая и выжимая къ глазу прикладывать. О лѣченіи чирьевъ глазныхъ ниже мы скажемъ.

§. 301.

Глаза *EuzoФталміа* спраждающія также лѣчатъ припаркою изъ правы мелилопи, малве, изъ цвѣповъ вербасци, хамомилле, изъ сѣмени лини, съ полынемъ и рупою, копорыя припарки такимъ же образомъ, какъ я шеперь сказалъ (300) употреблять. А внутрь надобно давать легко слабительныя вещи, и соки разживающія; ппизаны, съ спрушками оленья рога, похлѣбки, ухи, молоко, мигдалы и маковое сѣмя съ водою полченое, воды минеральныя п. е. рудныя Селперанскія, или сами собою однѣ или съ молокомъ.

§. 302.

Опѣ болѣзни глазной *σκληροФталміа* называемой (279, 288) почти никакихъ полезныхъ случаевъ не находится, понеже она и опѣ шпанскихъ мухъ и опѣ *ξυσις* (298) очень хуже дѣлается. Ея бояшья надобно, когда она съ горячкою бываетъ, и когда съ скирромъ въ желѣзѣ слезной. Ибо ежели съ горячкою случится, то страхъ Анпонова огня, а ежели съ скирромъ въ желѣзѣ слезной, то страхъ рака опкрыпаго. Опѣ обоихъ же сихъ пороковъ зрѣніе перяется, и глазъ пропадаетъ, а сверхъ того иногда сія болѣзнь и смерть прежде времени дѣлается. Ежели горячка будетъ и великое вожженіе, то въ такомъ случаѣ пособствовать внутренними лѣкарствами, и ежели злоключеніе сіе крайне мучитъ будетъ, то должно гораздо много крови пускать изъ жилы бьющейся

щейся висошной, а на глазѣ прикладывашь вещи мягчишельныя и въ разрѣшеніе приводящія.

§. 303.

Гдѣжѣ желѣзѣ уже жестка здѣлалась, и почти скиррозна, и для того, что никакая влажность въ глазѣ не проходитъ, глазѣ болитъ, и шуманетъ, оному помоществовать надлежитъ слабительными и мягчишельными лѣкарствами. Къ такому случаю полезнымъ признавается, у древнихъ въ часномъ употребленіи бывшая эзипумъ, шоссъ грязь на шерсти у скопины налипая (*). Полезны также корень лиліорумъ альборумъ, и шрава заячій щавель ацешозелла называемая, съ масломъ коровимъ несоленымъ сполченныя, прикладывашь. Внутрь все шодавать должно, что я шеперь въ *ζυροφθαλμία* предспавилъ (301). Ежели же болѣзнь будетъ застарѣлая, и желѣзѣ будетъ вовсе швердая, то и лѣченіе будетъ напрасное.

(*) Смотри у Діоскорида въ кн. 2 гл. 84, у Плища въ кн. 29, гл. 2, стр. 429.

§. 304.

Ψυροφθαλμία (280) также лѣчится какъ *ζυροφθαλμία* (301). Внутрь употреблать надлежитъ вещи слабительныя, и соки жидящія, а снаружи въ глазѣ пускашь выше въ (301) мною предложенное.

§. 305.

Ежели *Φλεγμονή* въ глазу будетъ, и припадки будутъ мучить, то заранѣе хвашься надлежитъ съ нѣкоторою опвагою за лѣченіе. Весьма полезно не упуская времени кровь пустишь изъ жилы крове-возвращательной яремной, а въ другой разъ изъ ноги, на низъ производить лѣкарствами къ тому приличными (63), однакожѣ довольно сильными, также кли-

сше-

сперами ; банки на затылкѣ и на спинѣ , насѣкая кожу , спавить , нѳги часто въ теплую воду спавить , и переть , вѣки разѣ и другой и больше ножечкомъ изчеркивать , и на нихѣ прикладывать лѣкарства разнѳ разгоняющія , которыя опѣ вожженія служатѣ , и которыя въ особенныя времена сея болѣзни прикладывать должно . Ежели человекѣ будетѣ больной и слабѳльной , такому можно съ пользою и испанскія мухи прикладывать . Глаза весьма прилѣжно опѣ воздуха и опѣ всякаго свѣта беречь должно . Однакожѣ часто всѣми сими воспрепятствовать бываетѣ не возможно , чтобѣ глазѣ , какѣ гной въ немѣ здѣлаешя , не преснулѣ .

§. 306.

Весьма трудно бываетѣ лѣчить глазную болѣзнь хроническою здѣлавшуюся (283) , а наипаче ту , которая опѣ воспы останешя (285) . Ежели какая ни будь нечисѣ по всему шѣлу разсыплешя , то въ такомѣ случаѣ прежде всего шу нечисѣ приспойными лѣкарствами уврачевать надлежитѣ . Почпи при всякомѣ такомѣ злѣ полезны бывающѣ декокты саспарилле , хине , парреире браве , семинисѣ феникули . Припомѣ на низѣ производить лѣкарствами нѣсколько сильнѣйшими , къ чему способными признавающя пи-луле де сукцино Крапонисѣ , или меркуриусѣ дулицѣ и резина Іалаппе смѣшанныя съ екстрактомѣ панхинагого Кролли . Въ пищу употреблять кушанье легкое и клейкое ; всежѣ острое и кислое , также бодрость въ шѣлѣ производящее , не употреблять . При сей болѣзни надлежитѣ дѣлать на плечахѣ или на раменахѣ или въ затылкѣ язвины , опѣ насѣ источниками [Фоншикули] называемыя . Но никакого дѣй-

свищепельнѣйшаго способа не находится, какъ по ежели ссучишь вѣснѣ нѣсколько нишокъ самыхъ чиспыхъ кужелныхъ, и прорѣзавъ кожу въ запылкѣ продѣнешь. Сии ниши въ язвинѣ оставленные по-дважды въ день проволакивашь такъ, чпобѣ всегда новая часпъ нипокъ задняя въ язвину вошла. Понеже нишки такъ продѣтыя кусающъ, и бередящъ язвину и великое загнаиваніе производящъ. Такое дѣйствіе Лѣкари сепумъ или сепатеумъ: по Россійскии же заволокою называющъ, о копоромъ дѣйствіи также и о источникѣ увидишь ниже. Ежели сими дѣйствіями облегченіе въ болѣзни здѣлается, то при концѣ употреблящъ надлежищъ глазное лѣкарство [колліріумъ] соспавляемое изъ нѣсколькихъ гранъ лапидисъ дивини и кроци мепаллорумъ. Глазной Медикъ Французской, С. V ВЕСЪ, употреблялъ другое, которое самъ соспавилъ, и водою глазобольною красною, аква офталмика рубра, по Французскии же [о ружъ] назвалъ, которое лѣкарство для разсыпанія оспашковъ я наиспособнѣйшимъ признаваю.

§. 307.

Ежели жѣлѣзы Мейбоміевы чирьевашы будутъ, и для того хрящики вѣсковые будутъ краснѣть, и нѣсколько свербѣть, и будутъ тяжелы, и ночью отъ мокроты слипаться, чпо, какъ примѣчено, случается послѣ воспиной болѣзни, то все лѣченіе бываещъ напрасное, доколь чирышки не будутъ хорошо очищены. А по можешъ здѣлаться, когда искусненько (лапиде инфернали) или другимъ лѣкарствомъ прижигательнымъ, оныя будутъ помазываны. И чпобѣ въ такомъ случаѣ сими лѣкарствами глазѣ не попортити, то сперва глазѣ другою вещью помазати над-


лежищъ.

лежитъ. Полезна естъ масъ Воолгузѣва (унгвеншумъ Воолгузѣи). Оная соспавляется изъ яри венеціанской (Флоре эрисъ) мышой и весьма мѣлко спершой съ масломъ коровимъ несоленнымъ , или съ саломъ негусымъ смѣшанной. Ибо и сія масъ къ излѣченію язвинъ способна.

§. 308.

Глазной болѣзни, копорая бываетъ отъ цынготной или отъ французской болѣзни, лѣчить не бываетъ способно, доколѣ порокъ въ сокахъ находящійся, и по всему шѣлу распространившійся, не будетъ очищенъ. Толькожъ чрезъ частое примѣчаніе усмопрѣбно, что шакимъ глазнымъ болѣзнямъ и отъ саливаціи шой помочи не бываетъ, копорая рпушыю производится; но часпо случается, что когда оная саливація здѣлается, глазъ вожденіе имѣющей лопасть, или гораздо бѣдая мокрота плену роговую сбѣдаетъ, и на ней спрупя, зрѣніе глазное повреждающее, оставяетъ. И шупъ не надлежитъ дѣлать зуси (298). Ежели зло здѣлается отъ удержанія гонореи, и оное будетъ незастарѣлое, по все то употребить должно, что вредную матерію внупръ вогнасть, и ядовитаго гноя печеніе изъ дѣпородношей произвѣстъ можетъ (124). Межъ шакowymi вещьми считающіяся частыя производенія нанизъ, перенія, бани и припарки шеплыя и мягчипельныя къ дѣпородностямъ прикладываемыя. Къ глазу прикладывашь можно пряпочки въ водѣ ранной (инѣ аква вульнераріа) съ водою феникуловою и попушниковою смѣшанной помачивая и выжимая. Также пособствуетъ глазное лѣкарство (колиріумъ) шуцію въ себѣ имѣющее, и копорое злую матерію въ глазъ пекущую

ионѣскольку удерживаетъ. Ежели мокрота оспрая, и глазъ вѣспѣ будитъ, оную выжимками изъ сѣмяни цидоннаго помазывать, или молокомъ теплымъ вымывать. Такоежъ лѣченіе поребно и въ глазной болѣзни, отъ цынги произшедшей.



ПОРОКИ ГЛАЗНЫЕ

отъ
ВОЖЖЕНІЯ ЗДѢЛАННЫХЪ,
ЯЗВИНЫ ПЛЕНА РОГОВОЙ.

§. 309.

Въ глазахъ бывають другихъ родовъ болѣзни, которыя почти всегда отъ вожженія дѣлаются, и когда ужъ вожженіе со всѣмъ минуется, онѣ остаются, и пребываютъ особливаго лѣченія. Отъ мокротной глазной болѣзни (277), ежели соленая и горячая слеза, или оспрая и вѣдая мокрота, печетъ, то въ пленѣ роговой чирьники дѣлаются, которые также побольше распалзываются, и самое зрѣніе поршаютъ. Обыкновенно же они почти всегда дѣлаются, когда къ глазамъ мокнущимъ прикладываны бывають вещи подавляющія, или пушащія, холодныя, спиритуозныя, и глазныя лѣкарства (Коллирія) водяныя, холодныя, или оспрыя. Но какимъ бы образомъ глаза лѣчены ни были, хотя они завязываны и придавливаны будуть, хотя не закрываны, но шакъ просто на холодной воздухъ и на великой свѣтѣ выпавлены будуть, шакже хотя сильныя проносныя даваны будуть, то худая матерія оспрѣйшею дѣлается, которая роговую плену сжигаетъ и свѣдаетъ. А что

на

на ней чирьинки дѣлаются, оное пошому узнатьь можно, ежели на ней нѣшю изъ чернова бѣло начнешь дѣлаться.

§. 310.

Также на роговой пленѣ чирьинки бывають изъ прыщиковъ такихъ, какіе опѣ ожоги случаются (228). Сіи прыщики, которыхъ *Фликтаназ* называютъ, приподнявъ кожицу (275*) плену роговой, а чаще при концѣ оной, гдѣ плена прирослая кончится, бывають. Когдажъ прыщики прошкнутся, то внутри ихъ находится язвинка цвѣтомъ съ мокротою своею сходствующая (*). Гдѣ какъ скоро сей порокъ примѣченъ будещъ, то должно пошчасъ и въ самомъ началѣ прыщикъ иглою, или инструментомъ (228. фиг. б.) опворить, и мокроту въ немъ находящуюся выгнати, а чирьинки свѣже легкими лѣкарствами довольствоваться. Весьма способна къ сему масъ сославляемая изъ пшци такой, которую часно раскаливая въ вино опускають и замаривають, а послѣ мѣлохонько пруть, и съ саломъ какимъ нибудь смѣшивають. Нѣсколько пунъ прибавить можно камеди, ш. с. [гумми арабици.]

(*) Смотри у АЕЦІА въ кн. 7 гл. 31 стр. 121. Издан. Алди.

§. 311.

Язвинъ таковыхъ много родовъ имѣется, которыхымъ древніе предки наши различныя и имена подавали (*). Особеннаго рассмотрѣнїя достойна язвинка оная, которую они *язуемоу* назвали. Сїя по большой часи изъ прыщика дѣлается (310) такого, которой въ нѣкакой часи конечной роговой плену, гдѣ она съ пленою приростою спаивается, раждается, а язвина въ кружкѣ, гдѣ внутри ягодковая плева на плесу машерую нашлается, разпалывается (**).

Язвина

Язвина сія ежели поглубже опусшился , и плену роговую сбѣспѣ , по повредишѣ волокна движеніе збѣнишѣ дѣлающія , опѣ копорыхъ вѣ влажноти водяной волнующихся , безперерывное прясеніе производшѣ.

(*) Чирышекъ неглубокой и опѣ ядовитой мокроты кожицу , которою плена роговая прикрывается , сбѣдающей здѣлавшійся , у древнихъ называется *αχλὺς* , то есть мракъ , туманъ. Смощри у АЕЦІА вѣ кн. 7 вѣ гл. 27 стр. 127 изд. Алди. вѣ Коллекш. Г. СТЕФАНА стр. 308; Также смощри вѣ Книгѣ ГАЛЕНУ приписанной именуемой Медикѣ вѣ Глав. 16: но сей авторѣ это приключеніе кажется къ спружьямъ относитѣ. у ИППОКРАТА вѣ Коакахъ Издан. Линд. Том. 1. стр. 578. та *αχλυδα*. Также называются мрачности опѣ слабостей внутри наченшихся , производщія , смощри у ДУРЕТА стр. 482. Опѣ сея язвины немного разнствія имѣетѣ то *νεφέλιον* , смощр. у ГАЛЕНА вѣ Дефин. Т. 2 стр. 269. Издан. Харшер. и вѣ Медикѣ на показ. мѣсп. также у АЕЦІА вѣ показ. мѣсп. *Водру* есть язвина пустая , чистая и круглая. *Кѣйшма* есть обширная , не глубокая. *Еукаума* , или *επιχουμα* [сія дѣѣ также АЕЦІЙ раздѣляетѣ] язвина называлась нечистая , смрадная , и будшо бы обожжена. Смощр. у ГАЛЕНА , АЕЦІА , ПАВЛА , сс. 11

(**) Такѣ описывается опѣ ГАЛЕНА вѣ Медикѣ на показ. мѣсп. и опѣ АЕЦІА на пом. мѣсп. вѣ Гл. 28 издан. Алди. стр. 127. у Г. СТЕФАНА вѣ Гл. 26 стр. 303. Другое описаніе имѣютѣ Авторѣ Дефиниц. на показ. мѣсп. стр. 265. и ЕРОЦІАНЪ вѣ Дикш. Т. 2 Харшер. стр. 113.

§. 312.

Сихъ язвинѣ лѣченіе напрасное бываетѣ , ежели сперва вожденіе не будешѣ уполсно , и соленыя и горячія слезы припомѣ бѣдкой мокроты печеніе не будешѣ удержано. И такѣ никакого новаго лѣченія вѣ нихъ не требуется , только все шо дѣлатѣ надлежитѣ , что бы злую матерію , копорая вѣ глаза склонилась , упошребивѣ общія вспомошествованія , опшврашишѣ , и чшобѣ самой сокѣ , ежели будешѣ излишно или гораздо оспрѣ , изѣ глаза шечѣ , сѣ обѣихъ споронѣ спарашся , чшобѣ здѣлался умѣреннѣйшимѣ

нѣйшимъ. Къ тому дѣйствительными признаваются кровопусканія, баношная кровь, и частое ногъ въ воду теплую спавленіе, тереніе (296), шпанскія мухи (297), припомъ давать и лѣкарства кровочи-спипельныя (296, 306). Но мнѣ кажется нѣпѣ способнѣйшей помочи отъ эпихъ язвинъ, кромѣ того какъ вѣковъ ξυσιν (298), то есть начеркиваніе оное, ежели не будепѣ испорчено всего тѣла соспояніе (283, 308), на глазу дѣлать да и нѣсколько разъ подновлять. Понеже симъ дѣйствіемъ вѣдая мо-кроша отъ глазныхъ пленъ отъвращается, и въ вѣки приводится. Припомъ также надобно бываетъ кровопусканіе изъ глазъ [флеботоміа окули], ежели полно-кровныя сосуды изъ плены прирослой къ язвинамъ входящъ (299).

§. 313.

Но гдѣ уже вожженіе попушено и глаза начи-нающъ подсыхашъ, то почти всегда язвины добро-вольно заживающъ. Однакожъ много имъ помочи при-дася, когда мазь Воолгузіеву (307) въ глазъ пу-скающъ (*).

(*) Я думаю, что подлинно лучше, когда коллирія, то есть лѣкарства къ глазамъ пристойныя, съ мастью, а не съ водою дѣлающъ. Понеже всякъ знаетъ, что вещи мокрыя и холодныя при вся-комъ вожженіи вредны, а еще больше всего, ежели и язвины тѣ, кошъ рья лѣчить должно, мокры и гнойны будутъ. Изъ сего ра-зумѣется, сколь вредны, оныхъ водяныхъ глазныхъ лѣкарствъ со-чиненія, кспорыя къ глазамъ больнымъ, безъ всякаго разбору, прикладываются. Гдѣ жъ мазь какую бы нибудъ въ глазъ впускашъ надлежало, оное такимъ образомъ свободно дѣлать можно, пузырь мастью наполнить, и нишкою завязать, а послѣ нижнюю у него часть иглою проколотъ. Когда же пузырь лѣкарства полный къ глазу приложится, и перстами подавится, то оное лѣкарство въ дырочку выдавится, и въ глазъ попадетъ.

§. 314. Для очищенія же язвинъ скарденыхъ другія лѣкарственныя сочиненія надобны. Очень изрядна маслицъ красная [унгвендумъ рубрумъ] называемая, которая въ себѣ имѣетъ воскъ бѣлой чистой съ масломъ коровимъ несоленымъ расплавленный, съ нѣкоторою частицею ртути преципитации рубри. Или язвыны помазывать можно такою кисточкою, что живописцы употребляютъ обмакивая въ водѣ, въ которой камень божественный (лаписъ дивинусъ) распущенъ, или въ водѣ зеленой Гаршманновой [аква виридисъ Гаршманни] называемой. И сіе должно дѣлать полегонку, и не часто, чтобъ новое возженіе и новая слеза отъ шакихъ бѣдкихъ вещей не дѣлались.

§. 315.

Есть еще нѣкоторый язвинъ родъ, которыхъ Греки *αἰγίδα* или *αἰγίδα*, называютъ. Дѣлается отъ того, ежели густая да и многая мокрота съ глазами лѣкарствами въ глазъ пусканными спаяется, и на плевую роговую уязвленную осядетъ. Сія язвина прежде того излѣчиться не можетъ, ежели не размягчишь, и какимънибудь желѣзцомъ или ножечковымъ черенкомъ, соръ не вычистишь.

(*) *Αἰγίς* межъ нечистотами плены роговой отъ иппократа объявляется въ Предсказ. К. 2 §. 28 Т. 1. Линд. стр. 508 и въ Коакахъ на помануп. мѣстѣ. стр. 541, въ другихъ иппократовыхъ изданіяхъ имѣется. въ показан. м. *αἰγίδες*, линденій пишетъ *αἰγίδα*. *Αἰγίδες* плены, или бѣловатыя струя въ глазахъ значить. Смолр. въ Этимологикѣ великомъ стр. 28 и у Г. СТЕФАНА въ Тез. Греч. L. шутже смолр. и Диссерт. мою о фистулѣ слезной. Ибо *αἰγίλαψ* отшуду имя свое имѣетъ, что глазъ гноеватою влажностью, которая изъ почекъ слезныхъ выходитъ, запакощенъ.

§. 316.

Плену или оболочку роговую временемъ не только язвыны порпяшб, но и худые соки ее смягчаб и одупловапою дблаютб, ошб чего зрбнїе также умаливается. Вб такомб случаб кб масли изб пущи здбланной прибавишъ можно жиру яхиднина. Полезны еще пущб куренїя изб олибано, маспихе и бензое, однакожъ и оныя вб глазб полькобб издадека доходили.

СТРУПЬЯ ПЛЕНЬ РОГОВОЙ

ЦИКАТРИЦЕСЬ КОРНЕЗ.

§. 317.

Послб язвинб надобно бышъ струпьямб, которые, ежели случатся на пленб роговой, а она будешб свбшнпсь, то зрбнїе пускнбйшимб дблаетб, а когда толстые бывающб, то и вовсе зрбнїе порпяшб. Чего ради старатсья надлежитб, ежели котораго струпа вовсе искоренишъ не возможно, то пошонб здблашъ. Толькожъ по вбдомо, что невысокіе или неглубокіе и гладкіе струпья, ежели у младенцевб случатся, помаленьку, со временемб, пошонб дблается сами собою, чего у взрослыхб никакимб искусствомб здблашъ не можно. Такое лбченїе бываетб долговременно и сумнипельно или обманчиво, и неможно за него прежде приняшсья, доколь все воженїе ушолено не будешб.

§. 318.

Ежели струпб будешб свбжїй и неполспїй, оный вб разрбшенїе приводишб, и вовсе искореняешб

лѣкарство изъ меду соспавляющесея. Сь медомъ можно муравьѣмъ много спереть, и сь нимъ или на солнцѣ или на сковородѣ сжаришь.

Παράλαμψις (*) или λευκιμα (**), есть струпъ толстой или лоснящійся, который послѣ воспы, или послѣ язвинъ впуклыхъ, оспаеся. Такого никогда искоренишь не можно, случаетсяъ иногда, а особливо у младенцевъ, что онъ по нѣ дѣлается. А сіе по большой часпи для того бываетъ, ежели сверхъ густоты такая причина внутри будетъ, отъ которой, меншія плевочки, изъ которыхъ плева роговая соспавлена, одна отъ другой отдѣляется. Гдѣ сіе примѣчено будетъ, по вѣ мѣсто, которое подъ низомъ пуспое, иглою или прямою, или небольшою кривою, или инымъ, который особливо къ тому способенъ, инструментомъ фиг. 9. проколешь. Такимъ образомъ проколовши слоѣкъ плевочки приподнять, и сколь возможно будетъ отъ низу отвесить. А вѣ глазъ пускашь и на струпъ прикладывать медъ сь муравьемъ жареной (318); при томъ можно кисточкою помазывать, обмакивая вѣ водѣ сь камнемъ божественнымъ смѣшанной, или вѣ водѣ Гаршманновой, и послѣ сверху медъ прикладывать. Все сіе сь такою умѣренностію дѣлать должно, чтобъ новаго вожженія не произвешъ. Толькожъ не должно сихъ лѣкарствъ пошчасъ отбрасывать, ежели они пошчасъ не пособяшь. Ибо хощя только не множо отъ нихъ помочи будетъ, по можно надѣяться со временемъ совершеннаго облегченія.

(*) Галенъ вѣ Толков. ИПОКР. Язык. Т. 2 стр. 99.

(**) Тотъ же вѣ Деф. на пок. м. стр. 269 вѣ Медикѣ. стр. 592. АЕЦІИ на пом. м. стр. 130. вѣ Колл. СТЕФАНОВЫХЪ стр. 315.

НОГОТЬ

§. 320.

"Оиѣ", или унгвисъ. Ноготь, естъ болѣзнь, которая кажеться оубъ фигуры имя себѣ получила. Ибо ежели гной между маленькими пленами, роговую плесву соспавляющими, скопится, оная болѣзнь ноготь, или ногшей подобіе въ себѣ показываесть (*). Она дѣлаесть оубъ внезапной причины, и ежели глазъ гораздо зашибенъ будесть. Она обычно бываесть съ сильнымъ вожденіемъ, при которомъ все же по и надобно, что оубъ воженія служишь можешь (305). Между такими способностями за полезное признаваесться, кровь изъ жилы бьющейся на вискахъ пуспиль. Сіе хирургическое дѣйствіе въ самой скорости здѣлашь, и гной изъ мѣста, гдѣ собрался, вонъ вывестъ надлежишь. И такъ онымъ инструментомъ, о которомъ шеперь при исполненіи сѣрупа я объявилъ, или иглою, которою подтѣккъ лѣчащъ, прямо въ мѣсто приподнявшееся и внутри пустое проколошь. Когдажъ до гноя доидесть, по не множку иглу надобно наклонить и гной выпустить. И чпобъ гной безъ препящствія вытекъ, надобно больному на брюхо оборошась лежать. Ибо опасаться надобно, чпобъ язва глубже и до внутреннихъ частей глазныхъ не прошла. Тупъ также надобны припарки оубъ воженія пособствующія. А прочее лѣченіе такоежъ бышь должно, какое я въ другихъ воженіяхъ (295, до 300) въ язвахъ (312, до 315), и въ струпахъ (318, 319) представилъ.

(*). Въ сихъ словахъ или именахъ превеликое недоразумѣніе имѣесться, понеже оныя у многихъ авторовъ различной разумъ въ себѣ со-

держатъ. Да и самые старинные писатели, на которыхъ надобно утверждаться, между собою несогласны. ЦЕЛСЪ въ Книг. 7. гл. 7 ч. 4. Греческое *πτερυγίου*, которое слово пленочку жильно-чувствительную, на плеву роговую наростающую значить, и оной дѣйствіе хирургическое описывая, унговѣмъ ноговь или ногшемъ называетъ, которому послѣдовалъ и АГИНЕТИНЪ переводчикъ. Можетъ быть надлежалобъ читать унгула, копыто, что и *ΒΟΟΛΓΥΖΙΩ*, кажется мнѣ, думаетъ. Понеже τῶ *πτερυγίῳ* почти потже цѣлѣ есть, какъ на копытахъ у скотовъ. НАВЕЛЪ въ кн. 3. гл. 22. Изд. Гр. стр. 34. въ Колл. СТЕФАНОВЫХЪ стр. 436. *ὑπόπυου* такъ описываетъ, чтообъ оба порока и τὸ *ὑπόπυου* и τὸν *ὄνυχα* могло въ себѣ заключать. Также неясная дефиниція ипопиева и въ книгѣ ГАЛЕНУ приписанной, Медикомъ названной въ гл. 16, Т. 2, стр. 502. да и та также, которая подъ шишуломъ *πιώσεως* обѣщается въ ГАЛЕНОВЫХЪ дефиниц. на помян. м. Но въ К. 14 способъ лѣченія въ Гл. 19. Т. 10. 343. ГАЛЕНЪ τὸ *ὑπόπυου* такъ описываетъ, что немало ебъ ногшемъ и снжкомъ, смѣшиваться не можетъ. Понеже въ шомъ мѣстѣ оный приравниваетъ къ подпѣу или катарактѣ (*μετὰ τῆς ὑποχύματος*), и показываетъ, что былъ ибъкто глазной медикъ Юспѣ именемъ, который при лѣченіи Иропта, голову приподнималъ, и гной на низъ сдавливалъ. Но сіе въ Ионіи такомъ бытъ могло, гдѣ гной въ водной влажности плавающий, тяжель, и негераздо великъ, по опустившися можетъ въ то мѣсто, которое подъ збнидею, а не въ ногшѣ, гдѣ гной бываетъ межъ слоями плены роговой. Ещежъ ГАЛЕНЪ представляетъ, что τὸ *ὑπόπυου* чрезъ дѣйство хирургическое и разбывая плеву роговую вылѣчивать можно. Но никто лучше τὸ *ὑπόπυου καὶ τοῦ ὄνυχα*, кажется АЕЦІА не раздѣлилъ, въ Издан. Греческомъ въ Кн. 7 гл. 30 стр. 127 и въ Г. СТЕФАНОВЫХЪ Коллект. Тетраб. 2, рѣч. 3 гл. 28 стр. 309, который оба сіи рода въ имени *πιώσεως* заключаетъ. Надлежитъ же да и должно прочитатъ самой текстъ Греческїи, который заѣсь безъ всякаго сумнильства представляю, понеже АЕЩЕВУ книгу труднѣ другихъ найшпть можно. *Αἱ γινόμενα ἐν τοῖς ἔλκεσι πιώσεις, διαφόρῃ προσηγορίας τετυχηκασιν. Οὄνυχα μὲν γὰρ λέγεται ὅταν ἀπὸ βαθυτέρῃ ἔλκεος τὸ πύον ἀπόρρυσεν, καὶ μεταξὺ τῶν χιτῶνου παρεμπροσθεν καὶ σχηματίζεν τῷ κύκλῳ τῆς ἴξεως, ὁ*

μοί αν ουχος ἀποτομῇ Φαντασίαν ἀποτελέσει, Πλειονος δε σιζάντος πυον. καὶ το ἕμισυ τῆ μέλανος ἀπολαβόντος. ἢ καὶ δι ὅλα τῆ καρτασιδῆς διαυγυμένῃ, υποπυον εἶνα λέγομεν τὸν ὀφθαλμόν, γίγεται δε ταῦτα καὶ χωρὶς ελκωσεος κεφαλαλγίας προηγησαμένης, ἢ ὀφθαλμίας, συμβαίνει δε καὶ Φλεγμονῆς προγεγενημένης, διὰ τὴν πλείονα πλήρωσι τῶν ὑγρῶν. ρήγνυμένων τινῶν αγγείων. καὶ τῆ ἐξ αὐτῶν προχορμενῆς αἵματος πυομένης. И такъ ὄνυξ ноготъ называется то, гдѣ гной между слойками плевы роговой будетъ споятъ. Πτερυγίου есть плевочка на плевѣ роговой нарастающая; а понеже она на распростертое крыло фигурую походитъ, для того такъ и названа. А υποπυον есть то, когда гной спойтѣ подѣ плевою роговою, гдѣ натурально бываеѣтъ влажность водяная, и по большой части дѣлается изѣ крови внутри глаза изѣ жилочекъ крововозвращательныхъ вытеклой, и вѣ гной обратившейся. Другое же есть τὸ ὑπώπυον, которсе значитѣ подшѣокѣ подѣ глазомѣ дѣлавшійся, и когда кровь подѣ глазы подшѣоклая, будетѣ сиевапа, то будетѣ видѣ τῆ εκχυρωματος, к чему сѣ также причислили ГАЛЕНЪ о Сочинен. лѣкар. смотря помѣстамѣ. К. 5, на пом. м. Т. 18, стр. 457 и ПАВЕЛЬ вѣ Кн. 4 гл. 30 вѣ Код. Греч. стр. 66, вѣ СТЕПАНОВЫХЪ Коллект. стр. 517. Обѣ немѣ ИППОКРАТЬ упомянулъ пишучи о болѣзняхъ внутреннихъ вѣ Т. 2 стр. 211. Но всѣ Изданія ИППОКРАТОВЫ вѣ семѣ мѣстѣ неисправны, развѣ только выключишь одно изданіе ХАРТЕРІЕВО. Т. 7 стр. 647, понеже онѣ исправно написалъ: τὰ ὑπὸ τῆς ὀφθαλμῆς ὑπώπια ὡχρά. Ибо вѣ издан. АЛДІЕВОМЪ стр. 84 МЕРКУРАЛИСОВОМЪ вѣ Классѣ 3 стр. 63 и ФОЕЗИЕВОМЪ вѣ част. 5 стр. 98. писано ὑπόπια. А ЛИНДЕНИИ справедливо написалъ τὰ υπωπια, но не знаю для чего пропустилъ, слова: υπο τῆς ὀφθαλμῆς. Однакожѣ ФОЕЗИИ погрѣшность свою кажешся поправиль вѣ Економіи на стр. 642.

ИПОПІОНЪ

ГИПОПІОНЪ

§. 321.

Ипопіонъ (320) обыкновенно бываетъ съ жесткою горячкою, безперерывною, доколѣ глазъ или самъ не преснетъ, или лѣкаръ не прорѣжетъ, и гной не выдетъ. Боль шутъ нестерпимая дѣлается, отъ которой безсонница и бредъ раждаются. Тутъ всѣ пѣжъ причины бывають, копорыя случаються въ отпѣкѣ глазномъ (281). Ибо какъ я выше объявилъ (288) ипопіонъ изъ отпѣка дѣлается. Однакожъ часто причиною бываетъ дѣйство хирургическое при подпѣкѣ, или капаракпѣ, ежели небольшая жилочка бьющаяся, или жилка кровезовращательная, въ оболочкѣ личесоспавной иглою или разрѣжеться, или раздерется, изъ копорыхъ кровь печеть, а особливо много, по по нуждѣ оная въ гной претворяется.

§. 322.

Ежели же крови не много выпечетъ, да и шу еще сквозь пленочку сквозную видѣть можно, по не надлежитъ потчасъ за ножикъ хвататься, но гораздо лучше сперва лѣкарспвами опвѣдать. Ибо оная кровь почти завсегда разбивается. Отъ того способствуетъ кровепусканіе, довольно изъ жилы кровезовращательной яремной. Сверхъ того употребить припарку, копорую сперва изъ вещей подавляющихъ (76, 292), а послѣ изъ разбивающихъ (79, 292) составлять. И въ семъ случаѣ какъ великой жаръ такъ и преизлишняя спужа вредъ дѣлать могутъ.

§. 323.

Ежели же такими способами кровь не разобьется, и ежели горячка съ болью еще будущъ прибавляется, по заранѣе за дѣйствительнѣйшее лѣчение принимаешь надлежитъ. Больнаго на особенномъ противъ хирурга спулѣ посадишь, въ покоѣ свѣпломъ отвороши отъ свѣту, а лѣкарю противъ больнаго нѣсколько повыше сѣсть; сзади помощникъ голову больнаго долженъ взять, и держащъ, чшобъ не шаталась. Тогда взять обоюдный и долгоконечный и тонкой ножичекъ или ланцетъ. И чшобъ кончикомъ, во время прорѣзыванія плены роговой, внутри чего не повредить, и новаго бѣдствія не здѣлать, на кончикъ положить пластырь, и онымъ обвернуть, которъй пластырь не допустишь ланцету глубже надлежащаго проникнуть (*). Ножечкомъ же въ нижнюю часть такъ прямо пустишь, чшобъ не повредишь внутри райка волокъ, отъ плены лико-сосавной до самаго послѣдняго рубежа плены роговой протягающихся, и чшобъ не пронуть плены роговой серѣдочки, съ боку зѣницы находящагося. Послѣ того надобно больному напередъ наклоня голову оспаться. Ежели гной за густотою хорошо вонъ не поидетъ, то впусти ланцетъ въ пошиже разрѣзъ, поширѣ раночку здѣлать. Выпустивши гной, къ ранкѣ приложишь масъ изъ шуди примѣшавши немножко балсама де Меха. А больше способнѣйшимъ бываетъ къ заживленію ранки бѣлокъ лишній. И что бы глазъ завязанъ будучи, съ вѣками не слѣплялся, надобно на лоскутокъ поненькаго пузыря масъ намазывать, и оный межъ вѣками класть (**). Сіе лѣченіе ежели во время предпріяшо будешь,

по пошчасъ боль и горячку уполяетъ, и глазу зрѣніе даруетъ. Ежели опъ какой нибудь причины много крови въ глазъ напечатъ, и надежды не будетъ оную разбить, и чшобъ она попржнему въ жилочки вобралась, не мѣшкавъ, и доколѣ еще боль и вожженіе не здѣлается, такое хирургическое дѣйствіе учинить и кровь выпустить надлежитъ (***).

(*) ВООЛГУЗИ употребляетъ иглу шроегранную, или шрѣугольную. Смолри фигуру въ Диссертац. моей о фистулѣ слезной и у преславнаго ГЕЙСТЕРА въ хирургіи Т. 1, табл. 18 фиг. 13. больше къ сему способенъ ножичекъ обоюдный.

(**) Надобно, чшобъ пузырь былъ весьма пошкой и выглаженой, каковъ бываетъ въ книжкахъ золотоковныхъ, у кующихъ листовое золото.

(***) Смолри примѣръ въ Ист. К. А. Н. 1709 года стр. 16.

ПТЕРИГИУМЪ

и

ПАННИКУЛУСЪ.

§. 324.

Съ наружи нѣкоторыя зловредности на глазу нарастаютъ, которыя какъ до плены роговой дойдутъ, шо оную портятъ, и зрѣніе глазное уменьшаютъ. Изъ такихъ вредовъ числа есть птеригіумъ плевочка тоненькая, жильночувствительная, цвѣтомъ опъ плены роговой не гораздо разнспвующаяся, также нѣсколько прозрачная. Начинается шо большой части опъ части ноздревой и опъ мяса слезнаго, а опъ стороны височной некакъ часто, выроспаючи же доходитъ до плены роговой, и оную закрываетъ,

§. 325.

§. 325.

Толщина большая бываетъ въ панникулѣ или въ паниѣ ш. е. въ суконцѣ или въ сукнѣ, оно гораздо толще, и многіе сосуды имѣютъ кровью красною начинены. А имя свое кажется получило отъ того, что почти со всѣмъ на сукно красное походитъ.

§. 326.

Оба сіи порока отъ соковъ рождаются пѣхъ, копорые изъ пробденыхъ глазныхъ плевъ текутъ, а отъ различныхъ съ наружи случающихся причинъ вырастаютъ. Ибо почти всегдашнюю причиною признавается то, ежели въ глаза огонь или другое нѣчто острое попадетъ, или, когда онѣ болятъ, глазными лѣкарствами, бѣдкими, оспрыми, и порошокавыми лѣчены бываютъ.

§. 327.

Сіи плены крѣпко на глазѣ держатся, и ежели застарѣются, то лѣкарствами не разбиваются, а ножичкомъ съ крайнею трудностью отщипываются. Однакожъ сперва лѣкарствами отвѣдать надлежитъ, не какими другими, только пѣми, копорыя при испонченіи струповъ я представилъ (319). Ежели же сіи пороки лѣкарствами не излѣчатся, то оныя чрезъ операцію ножичкомъ надобно снять. Однакожъ къ такому дѣйствію спѣшить не надлежитъ, понеже дѣло сіе въ самомъ лѣченіи мучительное нѣчто въ себѣ имѣетъ, и рѣдко къ излѣченію и къ подавнію прежняго зрѣнія довольную помочь дѣлаетъ. Послѣ сего дѣйствія приключается великое вожденіе, для чего никогда сія хирургія совершенно не бываетъ безопасна, ежели глазная болѣзнь прежде не будетъ со всѣмъ излѣчена. Прищомъ и дѣлать операцію должно весною

или среди осени, когда уже лѣтній жаръ несиленъ будетъ, а холоды еще не начнутся.

§. 328.

Когдажъ положено будетъ онаго лѣченія отвѣдать, то лѣкарь за нѣсколько дней передъ тѣмъ прилѣжно на глазъ лѣчимой посматривать долженъ, а больному приказать въ то время глазъ шуда и сюда поворачивать. Смотришь же надлежитъ, во время сего поворачиванія въ панникулѣ или птериги гдѣ нибудь не покажется морщинка, которая дастъ знать, что въ томъ мѣстѣ порокъ оной къ глазу не крѣпко держится. Ибо тамъ въ самомъ лѣченіи сперва плевочки захватываютъ надлежитъ.

§. 329.

Ежели же нарослое вырѣзать надобно, то больного на кровати навзничъ положить, и помощникамъ держать. Тогда иглою кривою съ ниткою навощеною въ оную панна и птеригія морщинку продрать. А продръши иглу положить, и взявъ за концы нитки, и такъ плевочку поднимать, глазъ же неподвижно держать должно инструментомъ, зеркаломъ глазнымъ (спекулумъ окули) называемымъ, и шпиль инструментъ другой пособщикъ наложить долженъ; понеже инструментъ такъ названной помѣху дѣлать можетъ, то кажется лучше, ежели пособщикъ опведетъ верхнее вѣко, а лѣкарь нижнее, между же тѣмъ болного увѣщевать должно, чтобъ глаза не двигалъ и не ворочалъ. Послѣ того должно плевочку приподнимать или ниткою, или крючкомъ оспрымъ, или другимъ выдуманнымъ, который *αραχιοπρόδιον* (Патиль д' Аранье) ВОЛГУЗІЙ называетъ (*). Надобно же сіе съ умѣренностію дѣ-

лашь , дабы чего ошѣ глаза не опрѣзаны. И для того лучше , нѣсколько плесочки оставить , что можетъ лѣкарствами искоренено быть , нежели пленочки глазныя повредить , которыя очень трудно лѣчить. Припомѣ осперегаются должно , чтобъ изъ кушка глазного мяса не вырѣзаны , и чтобъ онаго , когда вырѣзываемое нѣсколько сильно пиянушо бываетъ , съ шѣмъ вкупѣ не вышануть. Ежели же вырѣзано или выпащено будетъ , то окажется въ купкѣ дырочка , копорю послѣ того всегда мокрота будетъ печь , копорый порокъ *glau* называется (**).

(*) Смолр. у ГЕЙСТЕРА Таб. 15 фиг. 30.

(**) Смолр. у ЦЕЛСА К. 7 гл. 7 §. 4 , у ТРАЛЛИАНА К. 2 г. 7. §. 330.

Послѣ вырѣзанія панникула , или пперигія , крови обыкновенно много печетъ , а наипаче когда панникулъ вырѣзанъ будетъ. Оной крови вовсе удерживать не надлежитъ , но только глазъ водою теплою вымывать и парить. Ежели же страхъ будетъ великаго вожженія , что почти всегда случается , къ отвращенію того все спараніе лѣкарю приложить должно , и всякое вспомоцествованіе , которое наипаче ошѣ вожженія служишь , дѣлать (292, 305). При великомъ такомъ несчастіи и *glau* бываетъ не только надобно , но и для облегченія вожженія полезно. На ночь глазъ завязывать надобно , да такъ чтобъ межъ глазомъ и вѣкомъ нѣчто положено было , дабы вѣко съ глазомъ спрупомъ не срослось. Съ начала приспойны бываютъ зѣрна Горминовы (298) , а послѣ того масть Воолгузіева (307). А чтобъ плена роговая еще прозрачѣе была , полезно лѣкарство глазное (Коллирїумъ) съ крокомъ мешаллорумъ. Сахаръ въ спальномъ суднѣ шершый также полезенъ.

АНКИЛОБЛЕФАРУМЪ.

§. 331.

Вѣки иногда одно съ другимъ не только гноемъ спаиваются, но и струпомъ сроспаются, такъ что глаза отворить невозможно, такой порокъ Греки *αγκυλοβλεφαρον* называютъ. При кошоромъ и по случается, что вѣки съ бѣлкомъ глазнымъ, или съ плевою роговою, спаиваются. дѣлается отъ того, когда глаза долго, и безъ отдоху, въ глазной болѣзни бывающъ завязаны, или язвыны какъ на коньчикахъ у вѣкъ, такъ на внутренней ихъ оболочкѣ, да и на самомъ глазу не рѣдко были лѣчены.

(*) г. бартишъ въ *οφθαλμοδρασια* въ ч. 9 гл. 7 стр. 185 упоминаетъ е овѣка, которому се отъ ожоги приключилась. вѣки чрезъ три года бывши срослыя на послѣдокъ разведены, и одинъ глазъ вылѣченъ.

§. 332.

Ежели вѣки во время глазной болѣзни и во время рожи (277), также въ восѣ (285), однимъ гноемъ спаиваются, какъ я выше упомянулъ, по вредно бытъ можешъ скорое оныхъ отвореніе, ежели же отъ раны или отъ язвыны струпомъ сроснуся, по должно ихъ не опуская времени развесъ. Это, что между вѣками и глазомъ кладется, иногда здѣлать можно спичкою, ежели вѣки не весьма крѣпко одно съ другимъ свяжешся, Еще можно отвѣдать, шелковинку масляю изъ шуцѣи соспавленною намазавши, иглою кривою, шупою, или поворошя ушками, пѣмже способомъ продѣть. Это свободно здѣлать можно отъ ноздревой часши, понеже въ большомъ и внутреннемъ кушкѣ почти завсегда есть осталая дирочка, и вѣки обыкновенно нѣсколько межъ собою не сходящяся.

Оная

Оная игла вонѣ выпягиваеися нипкою за нею пянущеюся, къ вискамѣ. Кѣ нипкѣ эпой привязываютъ сѣ низу шмапокѣ свинцу, который такѣ привѣшенѣ будучи и попихоньку шатаючись, нитку покрѣпче выпягиваетъ, опѣ чего вѣки напослѣдокѣ одно опѣ другаго отдѣляется (*).

(*) Смотри у ФАБРИЦЯ, ГИЛДАНА, Примѣч. въ Сонш. 5, Примѣч. 7 стр. 502.

§. 333.

А гдѣ такимѣ способомѣ глаза опворипъ будетъ не можно, по всунуипъ надобно спичку небольшую, въ длину жолобокѣ имѣющую, по которому ножечекѣ тоненькой и нѣсколько серповидной, и шѣмѣ вѣки разрѣзать и раздѣлишь. Тожѣ самое маленькими ножницами закорюченными здѣлать можно. Послѣжѣ сего лѣкарство приспособное приложипъ. Весьма хороша масъ изѣ шуцѣи, а къ ней нѣсколько балсама де меха прибавипъ. И покуду глазѣ будетъ завязыванѣ, чпобѣ вѣки раненныя сѣ плесою роговою, или сѣ бѣлкомѣ глазнымѣ, не слѣплялись, въ глазѣ должно класъ пузырь (323), поюже масъю намазанный; а межѣ вѣками класъ можно маленькѣя нишяныя свершочки, доколѣ ихѣ болячки не окончатся.

§. 334.

Ежели же вѣко въ которомѣ нибудѣ мѣспѣ сѣ бѣлкомѣ глазнымѣ, или сѣ плесою роговою, сцепилось, по также раздѣлишь надобно. Сѣ очень хорошо дѣлается маленькимѣ ножечкомѣ кривымѣ, концѣ шупой, а на концѣ булабочку имѣющимѣ (*). Онымѣ полегоньку межѣ глазомѣ и вѣками такѣ подрѣзывать должно, чпобѣ ни опѣ вѣка, ни опѣ глаза, ничего не опрѣзать, и ежелибѣ по понадобится, по лучше

ше отъ бѣлка глазного нежели отъ вѣка верхняго , понеже по оному меньшіе дукты слезные въ глазъ проходятъ. Ежели же вѣко верхнее съ плесою роговою срослось , то сверхъ всего оную беречь. И такъ вѣко отдѣливши , лѣченіе по жъ самое упопрѣбиль , которое я пеперь представилъ. Смотрѣвъ же должно завсегда , чшобъ вѣки межъ собою опяшь не срослись , и чшобъ на глазъ не прилипли.

(*) Смолр. у ГЕЙСТЕРА таб. 15 фиг. 25.

Р А Н Ы.

ВУЛНЕРА.

§. 335.

Въ числѣ случающихся челоуѣку вредностей , суть раны. А раны шо , гдѣ нѣчто части площади а некрѣпкія , такъ ранивъ , что изъ сосудовъ кровь , или другой сокъ будещъ пещь.

§. 336.

Межъ ранною и язвиною различіе естъ. Рана завсегда склонна бываетъ къ излѣченію , а язва нѣсколько въ лѣченіи затрудненія дѣлаетъ. Понеже въ язвинѣ ротки перерѣзанныхъ сосудовъ такъ испорчены , что изъ нихъ доброй и къ рослѣнію свѣжаго мяса способный сокъ пещь не можеть , но тонкой , густой , или испорченной полугной , и иной сокъ. Чего ради всякая рана , легко язвиною здѣлаться можеть. И язва залѣчиться не можеть , ежели не получишь такого состоянія какъ рана.

(*) У древнихъ Автороуъ , у ГОМЕРА въ Іліад. к. 11 стих. 311 , и у ИППОКРАТА , τὸ ἔλκος хотя значить дълнаго разрушеніе , и такъ

и шакъ значить рану вулнусъ , и язвину улкусъ. Однако новые различіе полагають между то трайма и то ёлмоу.

§. 337.

На всѣхъ частяхъ шѣлесныхъ , выключивши кости и хрящи , раны бывають.

§. 338.

Раны дѣлаются отъ всѣхъ вещей жесткихъ , копорыя или шѣло ранышъ , или движенію шѣлесному сопротивляются.

Однакожъ рану надавить можеть вещь и не весьма жесткая , напрымѣръ , нишка напянушая. Также бывають раны , отъ излишняго жиленья , когда въ самой нупри шѣла рвущя плевы , или сосуды , или и шо , когда плева шакъ подспупись , что сосуды перервущя.

§. 339.

Понеже къ множеству шѣлесныхъ частей жилы быющіяся , кровь въ оныя части раздѣляющія , принадлежатъ , шо чуть не каждая рана кровава бываетъ.

Однакожъ рана можеть быть безъ крови напрымѣръ , когда плена роговая будетъ порѣзана , ежели одна только жила чувствительная , или сухая жила будетъ перерѣзана. Не весьма кровавы бывають и у младенцовъ.

§. 340.

Ежели рана будетъ несвѣжая и кровавая , да уже гносавая , шо она за чирей безверхушешной опворенный , или за язвину признаваться можеть.

§. 341.

Раны какъ въ родѣ своемъ бывають различны , шакъ и лѣчатся особенно. Понеже особливая рана
 в
 ешь ,

есть, которая только разрублена, и отъ копья или стрѣлы оспрой и разсѣкающей приключится, особливая же, которая еще пришибена, и отъ стрѣлы или отъ пѣла нѣкотораго тупаго, тяжелаго, сильно движимаго, или горздо отпрыгивающаго, будещь придавлена. Особливыя еще раны дѣлаютъ нѣкоторыя вещи, которыя сѣкучи ранятъ, но припомъ части пѣлесныя и раздираютъ, какъ по стекло и шпага тупая; такія раны отъ ушибенныхъ немного отличны, и лечить ихъ пѣмже порядкомъ надобно.

§. 342.

Припомъ раны одна отъ другой особенныя и великія разнствія въ себѣ имѣютъ. Нѣчто же и въ напурѣ части раненой имѣется. Ипакъ инная рана есть на мышкѣ, инная на желѣзѣ, инная на жилѣ чувствительной, или на сухой жилѣ и на конченіи мышечномъ, инная, гдѣ конецъ шпажный великую и внупри сокровенную жилу бьющуюся, жилу кровезовращательную и жилу чувствительную повредитъ. Немаложъ въ себѣ заключаетъ и мѣсто. Ибо особливо надлежитъ разсуждать о ранѣ на головѣ, особливо о ранѣ на груди, на брюхѣ, на рукахъ и на ногахъ, на соснавахъ. Да припомъ раны и образомъ своимъ межъ собою разнствуютъ. Понеже рана бываетъ или великая, или тонкая, или уская, или на верхней части, или глубокая, и еще очень глубокая, и въ самое нупро проходитъ. Иногда рана бываетъ какъ линѣйка, прямая, иногда же кривая, наискось и круглая. Временемъ изъ раны бываетъ нѣчто вырублено, опчеркнуто, опшершо, или изъ нее мясо по нѣсколько отрубзаное виситъ. Также иногда въ рану нѣчто вошкнутое бываетъ.

§. 343.

§. 343. Раны одна отъ другой опмѣнны, какъ для копей и пѣлъ, отъ которыхъ онѣ дѣлаются, такъ и для самаго раненія, и великаго или меньшаго стремленія. Ну теперь я оставляю то, что о разсѣченныхъ и разшибенныхъ ранахъ предложилъ (341). Еще бывающъ раны порубкою, а другія колошьемъ, еще однѣ пробивающъ пулями, параномъ и порохомъ, другія ядовитыя, и отъ ядовитыхъ животныхъ и отъ укусу бѣшеныхъ случающіяся.

§. 344.

Также иная рана естъ, когда она свѣжа и кровава, иная, которая уже застарѣла, или худолѣчена, или лѣчена не была.

§. 345.

Припомъ бывающъ при ранахъ и другіе случаи бѣдственные, по которымъ и раны между собою различіе имѣютъ. Теченіе крови [сангвинисъ профузю], опухоль [шуморъ], рожа [эризипеласъ], опіокъ [флегмоне], анпоновъ огонь [гангрена], раздухлосъ [эдема], надухлосъ [эмфизема], жаръ или горячка [фебрисъ], боль [долоръ], жилъ чувствительныхъ напряженіе [нерворумъ диспенціо], расслабленіе [имбециллишасъ], обомлѣніе [синкопе], блеваніе [вомипусъ], на низъ испраженіе [дескціо]. Не рѣдко и другая вредность приключается, гдѣ косъ съ раною или переломлена, или съ мѣспа вывихнушая бывасъ.

§. 346.

А знаки раны прорѣзаной или порубленной, и копорюю не повреждена другая часть, только кожа, жиръ и мясо, сіи сушь: по полученіи раны съ

начала ничего въ ней не будетъ видно : И пошчасъ край у раны межъ себя маленько разширяетъ , понеже волокна по полученіи раны врожденною въ нихъ жизненною и эластическою ш. е. чувствительностною силою (31) скорчиваются , и понеже кровь изъ пересѣченныхъ сосудовъ проскакиваетъ , и такъ край одинъ отъ другаго разходящяся . Проскакиваетъ кровь сперва , будио бы линѣчка красненькая , пошомъ она поширѣ дѣлается , и на послѣдокъ изъ раны явной и разинувшейся , а пришомъ и изъ раздѣленныхъ краевъ кровь проскакиваетъ . Кровь , по состоянію раны , когда нѣсколько времени пошечетъ , сама собою останавливается , понеже жилы быющіяся перерѣзанныя въ себѣ самихъ будио вмѣсто собираются , да и сама кровь воздухомъ одерживается . А по все дѣлается , чпобъ пошхоньку ушпыца жилъ быющихъ и жилъ кровеовращательныхъ заперлись . И для того на конецъ уже негустая и красная кровь , но по большой части сокъ шонкой , жидкой и бѣловашой выходитъ .

§. 347.

На другой или на третій день , по состоянію раны , ранѣе или позже , обыкновенно приходитъ вожженіе . Дѣлается небольшая горячка , которая начинается подираніемъ кожи , ш. е. ознобомъ , послѣ чего жаръ приходитъ . Край въ ранѣ разпухающъ , съ немалымъ свербежемъ , болью и жаромъ . Тушъ переспаивъ и вожженіе и горячка , край у раны мокнушъ начинаютъ , и показывается загноеніе . По прошествіи вожженія и горячки , гной производитъ , состоянію и величинѣ раны приличный .

§. 348.

§. 348.

Но въ оной мокротѣ, которая изъ раны течетъ, и называется гной [пусъ], превеликое различіе имѣется. Съ начала, и какъ долго успыща разсѣченныхъ сосудовъ будуще еще вожженіемъ скапы, то оный гной бываетъ жидокъ, и отъ мокроты называемой Саніэсъ малымъ чѣмъ отлична. Саніэсъ худая также изъ раны печь можетъ, ежели въ ранѣ будетъ нѣчто такое, которое въ печеніи сокамъ будетъ препятствовать, или что будетъ рану саднить, да припомъ, ежели къ ранѣ и обвязка крѣпко наложена будетъ. Когда же успыя сосудовъ отъ всего того будуще свободены и опворены, то гной пойдетъ. Гной хорошимъ признавается, ежели густъ, бѣловатъ, гладокъ, ровенъ, и величинѣ раны припоенъ, ни чѣмъ не пахнетъ. Напоследокъ при заживаніи раны, оный опять не густъ, и не много бываетъ.

§. 349.

Отъ всѣхъ сихъ познать можно, что вожженію, и горячкѣ при всякой ранѣ непремѣнно быть должно, оными спекшаяся мокрота, заживанію ранѣ препятствующая, гноемъ дѣлается (38, 49). Однакожъ обоимъ шѣмъ должно быть умѣреннымъ.

§. 350.

А понеже въ придавленной ранѣ гораздо сокъ больше запекшійся бываетъ, и понеже часто въ оной ранѣ плотныя часпи бывающъ, вовсе разможденные и замерлыя, а и тому и другому въ гной обратиться, и отъ живыхъ и неповрежденныхъ часпей отдѣлиться надобно, для того большее и вожженіе, и большее загнаиваніе въ такой ранѣ весьма нужно.

§. 351.

Сей родъ гноя отъ вожженія дѣлается изъ подвижныхъ, поврежденныхъ, протекающихъ, и замерлыхъ частей пломяныхъ. А гдѣ рана уже очищена, или гдѣ со всѣмъ свѣжая будетъ, она уже производитъ сокъ такой, который по всему тѣлу раздѣлившись, части всѣ насыщаетъ, и состоитъ, какъ мѣтается, изъ крови и изъ сока питательнаго. И этотъ сокъ лѣкари по большей части къ гною причитаютъ, а его какъ начинаніе такъ и натура особливая, понеже изъ онаго мясо наростаетъ, которымъ рана наполняется.

§. 352.

А струпъ будто нѣчто новое бываетъ; дѣлается же оный такъ: Когда кожа съ оболочкою сальною срастается. Ибо чрезъ примѣчаніе узвано, что кожа сѣзнова не рождается тамъ, гдѣ уже единожды пропадетъ. Изъ сего разумѣть можно, для чего струпъ или никакого или очень мало чувствуется въ себѣ имѣетъ, и для чего сквозь его никакой испарины быть не можетъ.

§. 353.

Кромѣ того имѣются нѣкоторые случаи, которые къ знанію ранъ принадлежатъ. Ежели изъ раны кровь, а особливо свѣтло красная, съ немалымъ стремленіемъ и такъ будетъ печь, будто бы она чрезъ насосъ съ перерывкою прыскала, то можно думать, что жила бьющаяся ранена. Ибо изъ жилы кровсвозвращательной великой, кровь равно печется. Ежели невеликая жила бьющаяся вся перерѣзана, та сама въ себя будто собирается, и мясомъ покрывается

ся и сплскивается , а изъ великой жилы бьющейся кровь такъ скоро печетъ , что , когда не поспѣетъ и съ крайнимъ поспѣшеніемъ тому пособлено не будетъ , вмѣстѣ съ кровью и жизнь выпечетъ . А копорые опъ печенія крови изъ большой жилы бьющейся умираютъ , шѣ передъ смертью обмираютъ , протягиваются , и такъ кончаются . Ежели же великая жила бьющаяся и жила кровезовращательная , напримѣръ плечевая или голенная ранена будетъ , то больной неможетъ быть безопасенъ , хопя бы кровь и удержать можно . Понеже въ удѣ ономъ анпонова огня опасаться должно , ежели въ оной удѣ , одною пою жилою бьющеюся , копорая ранена , кровь печь должна , чего ради , ежели мѣсто удобное будетъ , то должно удѣ опрѣзать (181, 182, 229 *).

§. 354.

А то другая причина будетъ , ежели бьющаяся жила невся перерѣзана , но съ копорой нибудь спорной порѣзана явился . Ежели жила бьющаяся малѣхонько будетъ разщеплена , и изъ раночки кровь будетъ ипиль , то дѣлается аневризма подложная нецѣльная или ненаспоющая (аневризма спуртумъ). Ежели же прорѣзано будетъ много , кровь съ великою опасностью будетъ печь , оную удержать не легко можно , развѣ только жилу бьющуюся всю перерѣжешь . и она сама въ себя соберется . Также лучше вся перерѣзанная жила бьющаяся припскивается .

§. 355.

Ежели великая жила чувствительная перерѣзана будетъ , шумъ въ удѣ со всѣмъ поперяется и чувствва и движенія возможоспъ , и оной удѣ или Анпоновъ огонь импиль , или сохнушь будетъ , или по меншей

шей мѣрѣ въ ономъ слабость великая останеся (186). Чувствительнаяжъ жила, ежели не со всѣмъ перерѣзана будетъ, но однакожъ ранена, или только ножечкомъ ся пронуть, по въ ранѣ пресильная боль, вожженіе, Аншоновъ огонь, и по всему шѣлу жилъ чувствительныхъ напряженіе завсегда приключается. Тожъ почти случается, когда сухая жила, кончаніе мышцы, плева и иная часть какая жильночувствительная ранена, а особливо, когда въ послѣднихъ рана не широка, но маленька будетъ.

§. 356.

Гдѣ желѣзы ранены бывають, шущъ дѣлается великое вожженіе и боль, понеже и къ желѣзамъ многія жилы чувствительныя принадлежатъ. Рана въ желѣзахъ непрестанно бываетъ мокра, отъ которой мокроты бываетъ она гадка и язвиную дѣлается.

§. 357.

Когда сосавы ранены бывають, въ шомъ случаѣ не только приключается великое вожженіе, но и еще нѣчто онымъ свойственное или собственное видѣть можно. Понеже шопчасъ попечетъ много мокроты называемой *ichor*, густой, клейкой, бѣловатой, которую ЦЕЛСЪ (*) *μελικριαν*, ПАРАЦЕЛСЪ (*) варварскимъ именемъ *снovieю* назвалъ.

(*) ЦЕЛСЪ Кн. 5. Гл. 26. §. 20. Другіе читають *μελικριαν*: Ибо *μελικρις* инное значеніе, сіе слово значеніе опухоль, въ которой мокрота, на медь похожая, въ особенной своей оболочкѣ бываетъ. Смощри у Целса въ Кн. 7 въ гл. 6. Есть же еще *μελικρις* у ЦЕЛСА въ Кн. 5 въ глав. 28 §. 13 язвинки нѣкоторый родъ, который такъ названъ былъ отъ подобности соту пчельному, и оный язвины родъ между болѣзнями головными описывается, и *απο τῆς κυριῆς* различается, отъ АЕЦА въ кн. 6 въ гл. 60 стр. 116

изд. Греч. Понеже такъ во всѣхъ стариннѣйшихъ Изданіяхъ ЦЕЛ-
СОВЫХЪ напечатано. А ЛИНДЕНІЙ кажется рѣчь сію перемѣнилъ,
онъ поставилъ *хиру*.

(**) Въ Хирургіи меньшей. Кн. 1. гл. 6.

§. 358.

Многія же приключенія въ ранахъ глазами можно
разсмапривать, и чпобѣ всѣ околичности лучше ока-
зались, шобѣ часѣ кожу, ежели она въ волосахъ,
обрисѣ, а кровь обпереть должно. Послѣ шого въ
рану перспѣ всунуть, или спичку, и такимъ обра-
зомъ избискивать, какъ далеко проходилъ, и чпо
или перспомѣ или спичкою ошупаешся. Но сего дѣ-
лать не можно, доколѣ опасность будетъ въ кро-
вешеченіи. Надобножѣ и шакое изслѣдованіе дѣлать
полегоньку, чпобѣ кровь опяшь не пошла, или чпобѣ
боль и вожженіе не причинилось.

§. 359.

Гдѣ рана глубока будетъ, а оную изслѣдовать
должно, шо весьма надобно нѣкоторымъ образомъ
шѣло згибать: Ибо надлежитъ большаго шакѣ по-
спавилъ, или шакѣ положить, какъ онѣ споялѣ или
лежалѣ въ шо время, когда онѣ рану получилѣ.

§. 360.

А рана въ мясѣль окончилась, или внутрь и до
самыхъ внутренностныхъ частей прошла, и чпо
внутри повреждено будетъ, шо знать больше шобѣ
можетъ, который чрезъ рѣзаніе шруповѣ, внутрен-
нихъ частей положеніе, величину и порядокъ въ
памяти своей содержитъ. Узнавши все сіе, еще нѣ-
чпо, ежели возможно, распросилъ должно: какимъ
образомъ въ шо самое время, когда человекѣ билъ,
оба спояли, и шобѣ, кто раненѣ, и другой, кото-

рой ранилъ; какой былъ палашъ или шпага, или какое копье, или что другое, чѣмъ человекъ бивъ, какъ сильно и какимъ способомъ оно началось, здѣлалось, или предложено или замышлено было. Кошорые случаи всѣ къ совершенному распознанію раны много пособствуютъ.

§. 361.

А понеже, когда внутренности и внутреннія части ранены бываютъ, по оныхъ и должность повреждается, оно изъ сихъ признаковъ или припадковъ, напр. больности, безчувственности, паралича, рвоты, икоты, пруженія, знать можно, что внутри ранено. Тоже и мокрота изъ раны выпекающая, будетъ значить.

§. 362.

Чего же въ ранахъ бояться и надѣяться, и есть ли рана смертельна, или неисцѣльна, скоро ли можетъ залѣчена быть или не скоро, прежде всего врачу знать надлежитъ. А признаки шакіе изъ трехъ обстоятельствъ заключить можно, изъ самой раны, изъ раненой части, и часть она къ жизни необходима, и изъ самаго лѣченія, можетъ ли шакое лѣченіе къ такой ранѣ прилично быть? Лѣчить еще не можно поврежденія частей, кошорыхъ распознать не можно. Понеже почти оными оканчивается она Медицины судебной часть, въ кошорой о ранахъ смертельныхъ споръ бываетъ.

(*) Въ Медицинѣ судебной подѣ шшуломъ ранъ многія другія поврежденія, черепа головного и костей переломы заключаются.

§. 363.

Того ради смертельною называется рана та, ели кошорой шѣло дѣйствъ, въ кошорыхъ жизнь зави-

зависитъ , лишается . И такъ ежели будетъ ранено сердце , ушка сердечныя , великія жилы быющіяся , или жилы кровезвращательныя , копорыхъ раны испребитъ человекъ печеніемъ крови могутъ , ежели горло дыхательное со всѣмъ перерѣзано будетъ , или преграды грудобрюшной внушрняя сухожилыная часть ранена , ежели въ мозгу и въ можжечкѣ раны глубокія будутъ , и до самого мозга коснаго пройдутъ , или ежели мозгъ хребтинокостный перерванъ будетъ , ежели великія и къ творенію движеній жизненныхъ надобныя , жилы чувствительныя , при своемъ начинаніи перерѣзаны будутъ , скорая смерть слѣдуеиъ .

§. 364.

Можетъ также рана быть смертельна , которая сама собою будетъ казаться невелика , однако она будетъ внури въ такомъ мѣстѣ , котораго лѣчить никакъ невозможно (*). И такъ ежели внури какія нибудь жилы быющіяся , хошя бы не гораздо великія , повреждены будутъ , изъ копорыхъ кровь течетъ , или ежели немного крови изъ какой нибудь прорвавшейся жилы кровезвращательной въ головѣ , или въ другомъ мѣстѣ выпечетъ , а оной никакимъ искусствомъ вонъ взять не можно , шо рана смерть здѣлаеиъ .

(*) ради *адвиариан* къ лѣченію .

§. 365.

Сумнительны также бываюиъ раны , копорыми нѣкоторыя пріапелища , желудокъ , кишки (*), соки въ себѣ содержащія , такъ ранены , что изъ нихъ сокъ будетъ ячь , оный послѣ шого гнѣеиъ , и въ другихъ частяхъ анпоновъ огонь производииъ , котораго опшрашииъ никакъ не возможно бываеиъ .

(*) Человѣка вылѣчить можно шакого , у котораго желудокъ не на днѣ , но съ верхней спороны , проколотъ будетъ , также и у котораго кишка прорѣзана въ одномъ мѣстѣ и нег раздо , и котору Хирургъ глазами видѣшь можеть . бывали въ нѣкоторыя времена вылѣчены и шакие люди , у которыхъ со всѣмъ кишка перерѣзана . О шакихъ ниже будетъ объявлено .

§. 366.

Между же сими ранами смертоносными называемыми , нѣсколько различноши имѣется . Понеже бываюшъ нѣкоторыя раны , отъ которыхъ человекъ подлинно и безъ всякаго излѣчя умираетъ , и оныя въ Медицинѣ судебной точно смертельными называюся . А другія по себѣ самымъ смертельными сльзуюшъ , отъ которыхъ люди также умираюшъ , однакоже не всегда , но по большой части такъ , что хотя сошой человекъ , а вылѣчивается . Сии раны , въ случаѣ приговоровъ , съ первыми равнѣ положить можно .

§. 367.

Раны же , которыя сами изъ себя не такъ худы , однакожъ отъ другихъ причинъ такъ худы бываюшъ , что человекъ смертъ здѣлаюшъ , шаковыя раны смертельными по случаю называюся . Ибо сіе случиться можеть , ежели рана , хотя бы по себѣ самой несмертельная , вовсе пренебрежена или не сильно , или весьма поздно , или крайне не прилично лѣчена будетъ . Еще же когда больной непослушливъ будетъ , и себя не будетъ содержать , и воздерживаься отъ прихотей и спраспей , не будетъ въ покоѣ себя держать , будетъ сырости жрать , въ холодѣ , въ жару , въ любодѣянїи будетъ упражняться . Ежели шѣло уже отъ другой болѣзни въ безсилїе приведено будетъ , то человекъ такой временемъ отъ небольшого случая пропадетъ .

§. 368.

§. 368.

Также надобно и время разсуждать. Ибо ежели человекъ вскорѣ по полученіи раны умираетъ, то можно думать, что оная рана смертельна была; а ежели человекъ раненъ будучи, еще долго живъ будетъ, то инако разсуждать должно. Однакожъ въ ранахъ ничего непрѣмннаго примѣшивъ невозможно. Понеже иногда и что другое, напримѣръ великое въ головѣ беспокойство, человека къ смерти можетъ довести, а оная рана человекъ могъ бы живъ быть. А иногда еще раны бывающыя, которыя пакже по природѣ своей послѣ гораздо спустя смертельными дѣлаются (*).

(*) Смотр. Абр. ВАТЕРА диссерт. о ранѣ мозгоголовной фузейной въ семую недѣлю конечно смертельной, въ Вишпенб. 1722 года.

§. 369.

Также ежели человекъ во многихъ мѣстахъ будетъ раненъ, и раны хотя бы легко залѣчены были могли, однакожъ оная множества оныхъ можетъ исчахнушь и умереть.

§. 370.

Гдѣ Медику и хирургу надобно будетъ по вскрытіи шѣла мертваго судить о ранѣ доносить, то онымъ надлежитъ о многихъ вещахъ съ разсужденіемъ подумать. Прежде всего именовать судью, или кто бы онъ ни былъ, кто имъ по здѣлать опредѣлилъ. Означить убитаго имя и возрастъ или лѣта, и какъ онъ жилъ, въ какомъ мѣстѣ, въ какое время, какимъ копьемъ, и отъ какого соперника, онъ убитъ, что ему послѣ полученія раны случилось, и что сверхъ того въ немъ примѣчено, какую больноу употребилъ умѣренность и воздержность, и какое отъ

врачей лѣченіе. Понеже все сіе, сколько опомѣ увѣдомиться можно, сперва означить долженъ. Также все шѣла состояніе описать надлежитъ и показати ранѣ число, величину, глубину, а припомѣ какія какъ наружныя шакъ и внутреннія части были повреждены. Надобножѣ пересмотрѣть и кровныя прирѣтелища, сердце и жилы какъ быющіяся шакъ и крововозвращательныя великія, а по весьма надобно бываетъ въ такомъ случаѣ, гдѣ сумнительство есть, не печеніемъ ли крови человекъ извошелъ. Не должно же и того оставить, ежели нѣчто въ другихъ частяхъ, или внутренностяхъ, найдено будетъ, или болѣзненное, или излишнее. Сверхъ того обыкновенно разсужденіе о ранѣ прилагается, которое иногда при сумнительныхъ случаяхъ и собранію медицинскому предсказываютъ шѣловскрываетели.

§. 371.

Ко всякой же ранѣ сіе принадлежитъ. Всегда рана худышею признавается пришибенная, нежели разрубленная, или разрѣзанная. Всякая рана въ части жильночувствительной, больше и чувствительнѣйшія бѣдствія имѣетъ. И знаки за нехорошіе признаются, ежели при ранѣ сильная будетъ горячка, превеликая боль, икота, и жилъ чувствительныхъ протяженіе, ежели помраченіе ума, и удѣ нѣкоторый невладѣтеленъ будетъ, ежели частыя рвошы и на низѣ испраженія больному покоя не будутъ давать, ежели больной будетъ имѣть помы холодныя, или не по всему шѣлу ровныя. Много также причиняетъ воздухъ, сложеніе шѣла, лѣта, житія состояніе и время годовое (60). Какія же бѣдствія во всѣхъ родахъ ранъ обыкновенно случаются, оное я ниже покажу.

§. 372.

§. 372.

Рана, ежели къ ней ничего худаго сверхъ не приключишя, натурально сама собою заживаешъ. При всякомъ лѣченіи ранъ лѣкаръ ничего не дѣлаешъ, кромѣ того, что оное исцеляешъ, которое препящивуешъ заживаешъ.

§. 373.

Рана заживать не можешъ, доколѣ не будетъ чиста. Чего ради прежде всего надлежитъ все излишнее вонъ взять, что въ рану попало, или изъ нее самой произшедшее въ ней держаться будетъ: копыя, шпиги, стрѣлы и обломки ихъ, опипки отъ раздраннаго плашья, кровь запекшуюся, части пришибенныя и замерлыя. Сіи всѣ безъ замедлѣнія вонъ вынупъ надлежитъ, ежели что нибудь пому препящивовать не будетъ. А препящивовать можешъ крови бѣдственное печеніе, преизлишняя боль, великое вожженіе, великая больнаго слабость, сіи всѣ или будупъ, или ихъ крайне опасаться надлежитъ. Часто же то, что внупри раны оспанешя, и что шакъ глубоко уидетъ, что свободно захвапипъ и выпаципъ невозможно, оное по прошествіи вожженія, и когда здѣлаешя гной, изъ раслаблой раны само собою выходишъ, или безъ трудности вонъ вынимаешя. Однакожъ временемъ случается, что въ ранѣ оставшееся вожженіе, кровопеченіе, боль и другіе шяжкіе припадки производишъ, и для того все шакое съ крайнимъ посѣшеніемъ всякими способами, и хопя бы съ нѣкоторымъ бѣдствіемъ вышаскивашъ надлежитъ.

§. 374.

Всякое же копье, или другое что, въ шѣло
вон-

вонзенное, и внутри держащееся, вонъ вынимается, или перстами, или другими инструментами. Для выпаскивания пуля свинцовыхъ многіе имѣются инструменты родовъ. Ежели пуля въ косии стояяль будетъ, и клещами оной выпасить невозможно, то ее буравомъ просверливаюць и вонъ выпаскиваюць. Иногда должно бываесть рану больше дѣлать, и рану къ ранѣ прибавлять. Ежели копьѣ или стрѣлѣ съ той стороны, откуда вошла, безъ страха выпасить будетъ не возможно, и ежели больше шакового мѣста будетъ, по которому стрѣлѣ назадъ ворочаться, нежели которое прорѣзать можно, то лучше остальное прорѣзать, а прорѣзавъ оное прошивъ конца стрѣльнаго и шуда стрѣлу выпасить; шаковымъ образомъ и ближе оную доспать, и безопаснѣе выпасить можно. Всегда же смотрѣть того должно, чтобъ какой жилы чувствительной, жилы бьющейся или жилы кровезвращательной, или стрѣлою выпаскиваемой не повредить, или ножечкомъ во время разширенія раны не порѣзать. А припомъ раненаго человека наклонять, и такъ спавить надлежитъ, будто бы онъ въ то время стояль, когда раненъ.

§. 375.

Ежели же рана пришибенная, безобразная и нечистая будетъ, оную вычистить, чрезъ произведеніе въ ней гноя, въ который гной, запекшаяся мокрота и всякая въ язвѣ дѣленію препятствующая нечистота превращается. Чиста бываесть рана кровавая, которая бываесть свѣжая и простая рана.

§. 376

Рану, отъ стрѣлы и палаши полученную, которая только будетъ разсѣчена, и кошорая свѣжая, не

безо-

безобразна и не весьма глубока будещь, и къ которой свержь того ничего худого не приключится, гдѣ также ничего не опрублено и не опорвано, можно безъ всякаго лѣкарства залѣчить. Запекшуюся кровь губкою съ водою теплою выпереть, и край у раны вмѣсто свесить. А сіе можно здѣлать пластыремъ, приложеніемъ съ обѣихъ сторонъ сухоночекъ или связкою соединительною. Край у раны такъ сводить и стягивать должно, чтобъ они прямо одинъ противъ другаго былъ, чтобъ струя безобразной изъ того не произшлѣ. Много къ тому способствуетъ и наклоненіе и положеніе раненаго уда, и покой, который всякому больному раненому потребенъ. Ибо край такъ сведенные всячески беречь и одинъ отъ другаго не разводить, чего ради и рана скорѣе заживаещь, когда обвязка или вовсе неразвязывается или весьма рѣдко (*).

(*) Смотр. у ЦЕСАРЯ МАГАТА о нечастомъ перевязываніи лѣкарствами ранъ, и у БЕЛОСТА въ Книгѣ называемой Госпитальной лѣкаръ.

§. 377.

Рану же, которая разинулась, и у которой краевъ вмѣсто свесить ни обвязкою, ни пластыремъ клейкимъ, не возможно, сшить должно: Сшивать надобно рану свѣжую, кровавую, разсѣченную, и въ которой мышки поперегъ пересѣчены, или косую, и фигуною угловасную, или въ которой нѣчто гдѣ нибудь будещь висѣть, или рана на ранѣ будещь. А въ ранахъ, гдѣ кровь гораздо течетъ, которая будещь пришибена, гноиста, или которая чѣмъ нибудь другимъ вожженіемъ, ядомъ, будещь попорчена, сшиваніе не годится. Ежели рана такъ глубока будещь, что ни иглою до глубины ея достать, ни

нишкою всего мяса захватить не можно, сшивка не-
надобна, понеже надобно будетъ внизу пустое мѣ-
сто оспавить.

(*) Между сочиненіями, находящимися и извѣстными, есть Эи-
пластрумъ а. Круце, оной на крѣпкую и новую холстину намазывать.
Можно и изъ другихъ пластырей клейкой пластырь дѣлать, ежели
въ нихъ прибавишь шерстянину или смолы.

§. 378.

Когдажъ гдѣ надобно будетъ рану сшивать,
то нишку, копорая бы ошѣ мокроты гораздо не-
сѣлась, сперва обмочишь, дѣшь въ иглу кривую, осп-
рую, вылощеную, ни малѣхонько ржавчиною не-
сѣденную. Надобно, чшобѣ ушки у иглы гораздо засло-
нились нишкою продѣпою. Также нишка, смотря по
ранѣ, гораздо крѣпкая бытъ должна, однако мягкая,
и не очень суровая, чшобѣ легче въ шѣлѣ оспашься
могла, но понѣскольку навощенная. Понеже нишка тон-
кая и сѣ сукровашинами, кожу прорываешѣ. Въ ши-
ваніи же раны не только кожу захватывать надлежитъ,
но кожу сѣ мясомъ, чшобы край сѣ исподи вмѣспѣ
сошлись. Не только же рану одну должно зашивать,
но сѣ обѣихъ сторонѣ по нѣскольку и кожи, чшобѣ
она не прорвалась. А игла, какѣ сперва снаружи на
одномѣ краю внупрѣ раны продѣвается, такѣ на дру-
гомѣ изнутри раны вонѣ высовывается. Иголою
можно лучше прошивать, ежели сперва край у раны
сѣ обѣихъ сторонѣ руками сожмушѣ, и мѣтѣ, гдѣ
иглою прокалывать, чернилами назначашѣ. Когда же
нишка продѣпа будетъ, то оную вмѣсто стянушь,
надобно, и дѣлать по сѣ опасностью, а между
шѣмѣ край у раны сѣ обѣихъ сторонѣ припискивать
и вмѣсто сводить. Нишку завязывать надобно такѣ,
чшобѣ безѣ шрудности можно опяшь развязать, пере-
кладъ-

кладывая шупъ небольшіе сверпочки , а оныя изъ шолковой маперіи очень хорошо здѣлать можно.

§. 379.

Ежели рана будетъ велика , то оную въ двухъ , трехъ и въ четырехъ мѣстахъ сшить должно. А иглу всегда тамъ напередъ продѣвать , гдѣ рана больше разинулась , и ежели въ трехъ мѣстахъ сшить должно , то съ середины начать. Ежели же рана будетъ угловата , то сперва уголъ прихватывать и исшивать надобно. Рану косую наискось и сшивать. Сшивокъ не долженъ быть рѣдокъ , понеже онымъ раны не укрѣпишь , также и не весьма частъ , ибо чѣмъ чаще шито будетъ продѣто , тѣмъ оно больше будетъ ѣсть , и боль и вожженіе причинять. Когда рана наискось и такъ разрѣзана будетъ , что на одномъ краю кожи будетъ много , и будто бы обвисла , а на другомъ голое мясо , такую рану не можно хорошо сшивать. Иногда бываетъ лучше сшивкомъ всю рану захватить , ежели рана не гораздо широка будетъ , продѣвши подъ рану нитку , концы ниточные вмѣсто стянуть , и послѣ кожу наискось разрѣзанную , пряжею придавить , и сверхъ той пряжи нитки узломъ завязать.

§. 380.

Нѣкоторые употребляютъ инструменъ такой , котораго посредствомъ иглу направляютъ и просавываютъ (Поршеэгвилле) ; ПЕТИТЪ къ тому нѣкоторое кольцо выдумалъ (*). Только же и иглы не будутъ требовать такихъ инструментовъ , ежели онѣ будутъ хороши , онѣ также безъ трудности проходятъ.

(*). Смолр. у ГАРЕНЖОТА десь Инструманъ Т. 1, гл. 6, арт. 2 стр. 208.

§. 381. Если рана такъ будетъ широка, что ея краевъ вмѣсто свесить невозможно, и опасно, чтобъ сшивкомъ кожи не опорвать, то сшивку пластыремъ клейкимъ подсоблять надобно; пластырь такой на рану и сверху сшиваго класъ. Такіе пластыри на край у раны прикладываютъ, и послѣ ихъ нитку продвигаютъ и концы узловъ связываютъ.

§. 382.

Никакихъ лѣкарствъ почти не надобно къ ранѣ такой, которая только разрѣзана будетъ и свѣжая, и у которой край такую сшивкою вмѣсто будутъ сведены. Подлинно въ самую рану никакого лѣкарства класъ не надобно, только на рану положить пряжу сухую. Послѣ того рану обвязать обвязкою, и не развязывать до прѣшняго дня, ежели что развязки не потребуетъ. Въ то время надобно къ ранѣ приложить лѣкарство живучее (383), и которое будетъ отъ воздушнаго вреда предохранять. Однако же и того въ рану не класъ. Когда струпъ на ранѣ здѣлается, то нитку выдернуть можно, да и то также здѣлать надобно, придерживая перстами край заживленной раны.

§. 383.

Временемъ же рану нѣсколько пришибеную или уже попорченую сшивать надобно бываеиъ. А иначе се дѣлается, ежели нѣчто отъ нее будетъ висѣть, чего одною обвязкою хорошо привести и въ своемъ мѣстѣ удержать не возможно, или гдѣ она сама на послѣдокъ надобно, чтобъ не здѣлался широкой струпъ. Въ такомъ случаѣ цвомъ край такъ сводить должно, чтобъ оныя плоско край съ краемъ

несхо-

не сходился, и чтобъ мѣсто оспалось, куды изнутри мокрошѣ згустѣлой вытекаеть. Сію рану также чистить надобно, и для того между краями класъ надобно лѣкарства къ тому приличныя (387).

§. 384.

Всякая же рана, которая только будещъ разрѣзана, непришибенная, только чтобъ у нее край сведены вмѣсто были, и опѣ воздуха сохранена была, или сама собою заживаещъ, или опѣ прикладыванія лѣкарствъ, которыя воздуху приходить не допускаютъ. Понеже по генерально и ко всѣмъ, хотя бы пришибенымъ, ранамъ касающееся скажется, что весьма хорошо въ первый день, сухую пряжу къ нимъ прикладываешь. Въ лѣченіи же раны непришибенной много пособствуешь то, ежели нечасно будещъ перевязывана, и край не будещъ нарочно расходиться. Ежели же въ слѣдующіе дни, для опѣраченія воздуха къ такой ранѣ прикладываешь надобно что будещъ, то можно на рану, а не въ самую рану класъ, подушечки или мопочки, помачивая и выжимая съ какимъ нибудь спиртомъ горючимъ, или пряжу нѣкоторымъ бальсамомъ на примѣръ де Меха, Перувиано, де Толу помазавъ. Весьма хорошо сіи бальсамы сперва въ самую рану пускаешь, а сверхъ того на рану другую корпю, въ водѣ ранной помоча и выжавъ накладываешь. Сверхъ сего еще класъ вошанку, или пластырь, надобно, который въ себѣ могъ бы поимѣть, чтобъ какъ обвязка держалась, такъ и воздухъ бы наипаче не прошолъ. По большой же части лѣкари, къ такимъ ранамъ пластырь, спикшикумъ называемый, накладываютъ.

§. 385.

Рана же пришибеная заживать прежде не можетъ, доколь не очистится. А сіе дѣлается тогда, когда кровь и другой сокъ, въ ней запекшійся, и копорымъ сосуды пересѣченые и передавленные, также пришибенныя и замерлыя части плосныя, въ гной преворятся (350, 351). Къ тому способны лѣкарства гной производящія и сквашивающія. Изъ сочиненій лѣкарскихъ весьма знакома масль унгвеншумъ дигеспивумъ, копорая въ себѣ имѣетъ перпеншинъ (живицу смолу) съ желткомъ яишнымъ разболтанный. Ежели рана на мѣстѣ мясиспомъ будетъ, то въ ту масль прибавишь можно меду, понеже онъ къ произведенію гноя гораздо способенъ, а въ ранахъ на частяхъ жильночувствительныхъ, желѣзныхъ, сухожильныхъ и сосавныхъ не годится. Къ такимъ больше способны сукцинумъ, элеме, масликъ съ вещми гноепроизводными смѣшанные. А изъ сочиненій предъ другими маслями за наилучшее признается балзамумъ Арцей.

§ 386.

Къ произведенію и созрѣванію гноя и отъ кровенію раны немало пособствуютъ пластыри, свержу прикладываемые. Изъ оныхъ пластырей первыми признаются, малакшикумъ, дѣахилумъ симлексъ и композиумъ.

§. 387.

Есть и другія въ сквашеніе приводящія сочиненія, унгвеншумъ базиликумъ, маіюсъ и минусъ, изъ нихъ послѣдняя и пепрафармаконъ ш. е. прилѣкарственною называется, унгвеншумъ де апіо. ш. е. масль изъ селлеровъ.

§. 388.

§. 388.

Гдѣ рана не весьма пришибена, да только чуть разодрана, такая безъ нѣкотораго загнаиванія заживать не можетъ. И такъ шущь потребны лѣкарства, копорыя не подавляютъ или не сушатъ, но понѣскольку однакожъ не весьма гной производятъ. Изъ таковыхъ почти за первое почиается, Балсамумъ Арцеи, Балсамумъ Лукашелли, Балсамумъ Самаританумъ, да и шощь, копорый соспавилъ Спалль, копорый въ себѣ имѣетъ эссенцію мирре и сукцини, съ нѣкоторою часпицею скипидара. А всѣхъ лучше естъ аква вульнераріа (292). Въ мѣспахъ жильно-чувствительныхъ мирра неспособна, для чего ея очень маленько прибавлять должно.

(*) Сія такъ называемая эссенція не надобно дѣлать изъ спириту такого, копорый въ себѣ салема шаршари имѣетъ, понеже отъ онаго рана очень больно бываетъ. Лучше то, чтобъ уже изъ дѣланной эссенціи большая часть спириту чистаго выдохлась. Сія эссенція, балсамическою называемая, безъ опасенія можетъ смѣшана быть съ другими вещьми сквашиваніе или гной производящими. Въ числѣ *εὐπρόσιτα* можетъ почестъся сыръ бѣлый свѣжій несоленый. Смотр. у ЛАНЦИЗИЯ о сердцѣ стр. 99.

§. 389.

О сихъ же лѣкарствахъ генерально то знать должно, что масла и другія вещи жирныя, гной производятъ и въ созрѣніе приводятъ могутъ, ежели же однѣ прикладываются, а наипаче, когда заржавѣлыя или згорклыя будучь, то отъ нихъ гнилость дѣлается, и раны нечистыми и смрадными бываютъ. Для такой причины въ оныя шерпеншинъ, и другія вещи изъ земли произрастающія, въ копорыхъ сокъ кислый имѣется, примѣшивается. Спиритъ горючій, и все, что бы нибыло, другое изъ онаго дѣланное, ранау/

рану сжимаетъ , удерживаетъ гнилоспъ и загнаиваніе. Чего ради при ранахъ пришибенныхъ , и копорыя еще неочищены , оный неспособенъ , и онъ новому вожженію , да еще и жесточайшимъ привадкамъ , причиною бываетъ. А гдѣ рана уже очищена , и оной надобно поскорѣе заживать , шупъ спиритъ чистой пошребенъ , онъ рану ядреною или сухою дѣлаетъ. Терпентинъ также и балсамы оныя Экзопическіе де Меха , Перувианумъ и проч. воздуховъ въ рану не допускаютъ , и ежели къ масламъ въ гной приводящимъ прибавляются , и къ ранѣ чистой прикладываются , иснодоволь волокна обадриваютъ , и сокъ производятъ , такимъ способомъ мясо пипаютъ , и раны и язвыны , гдѣ нѣчто выхвачено , наполняютъ. А гдѣ рана еще нечиста , то оныя не только за презлишніе признаются , но и вовсе ненадобны , понеже оныя дѣлаютъ , что гнилое мясо будетъ выростать , и изъ раны дѣлается худая болячка.

§. 390.

Всякое лѣкарство , которое на рану прикладываютъ , сперва на огнѣ погрѣтъ надобно , воздуха , какъ возможно , къ ранѣ не допускать , чего ради завсегда , при перерезываніи ранъ , поскорѣе пощупать. Немало шупъ помощи дѣлаетъ жаровня угольями огненными наложенная. Понеже огнемъ и воздушный вредъ отвращается , и лѣкарства , копорыми рану должно лѣчить , согрѣваются. Ежели рана очень испорчена будетъ , и въ ней много шакого будетъ , что онаго однѣми вещьми гноепроизводными искоренить не возможно , то надобно употребить вещи сильнѣйшія , копорыя свѣдаютъ.

§. 390. Къ благополучному и непродолжительному лѣченію ничто такъ много не пособствуетъ , какъ прилѣжное примѣчаніе вожженія , которое обыкновенно при всякой ранѣ случается , и я выше уже объявилъ (38 , 347 , 349). Ипакъ во время сего вожженія и въ разныя его времена , согласное тому въ кушаньѣ и пиитьѣ содержаніе приказывать , притомъ и лѣкарства какъ внутрь даваемыя , такъ и снаружи прикладываемыя вриспойныя избиратьъ . Ибо крайне опасаться должно , чпобѣ вожженіе къ Анпонову огню не склонилось . Сего боясь можно въ ранѣ пришибено-раздранной , и копорю мѣспа жильночувспвипельныя сильно повреждающія , ежели по величинѣ раны , крови не много печь будетъ , ежели загнаиваніе будетъ удержано , и ежели опѣ невоздержности болящаго горячка и жаръ пріумножатся . Не меншежъ шого вредъ дѣлается , ежели все вожженіе къ загнаиванію весьма нужное , будетъ испровержено . И пакъ все , что выше о различныхъ родахъ вожженія и лѣченіяхъ оныхъ я объявилъ (28 , до 83. 100 , 101 , 156 , до 165) употреблять должно . Превеликая польза опѣ вожженія бываетъ въ печеніи крови , о которомъ пошчасъ сказать надобно . Также когда мѣспо жильночувспвипельное и пропяженіе мышешное небольшою раною будетъ ранено , часто бываетъ надобно оную рану поширѣ дѣлать , безъ чего вожженіе не перестанетъ (44 , 83).

§. 391.

Попомъ еще случается , что гной , копорому бы надобно было вонѣ вытекать , удерживается , и жилами кровезовращательными поглощенный съ дру-

тими соками смѣшиваешия , копорый случай пакже
 тяжелъ , и временемъ смертоносной болѣзни причи-
 ною бываеши . Всякая вещь рану бередающая , и гною
 вснѣ выходишь , когда рана ужѣ въ гной склоняешия ,
 препенспвующая , человекѣ всѣмѣ шѣмѣ зоключе-
 нїямѣ подверженнымѣ здѣлать можеши . Сїе можеши
 пакже иногда приключишия , ежели рана во много
 разѣ сложенными , и тяжелыми суконками , кношами
 и неумѣренно шугою обвязкою будешѣ придавливана ;
 ежели водка и другїе сильныя и горячіе ликворы , и
 прочїя вещи восприя , подавляющїя и вяжущїя на
 верхѣ прикладываны будешѣ : Ежели лѣкарства безѣ
 подогрѣванїя , да пакѣ холодныя , прикладываются ,
 и рана самая отѣ холоду сожмешѣ , или на воздухѣ ,
 копорый при всякихѣ случаяхѣ превеликую къ повре-
 жденїю силу имѣеши , часпо и долго безѣ закрышїя
 будешѣ держашѣся . Ежели рана небудешѣ вычищи-
 вашѣся , и гной выширешѣся , понеже оный въ ранѣ
 оставшїеся оспрымѣ и бѣдимѣ здѣлаешия : Ежели въ
 шо время , когда рана ужѣ въ гной приходиши , про-
 носныя сильныя даваны будешѣ , ежели тогда давѣ
 нѣчпо жарѣ производящее , или отѣ чего другого ,
 горячка здѣлаешия , или чрезѣ употребленїе вещей
 испражняющихѣ , преизлишно въ умѣренность приво-
 дящихѣ и холодныхѣ , вся горячка пропадеши . А
 пресильную и вредную горячу можеши здѣлать и ку-
 шанья , а особливо силу дающаго , преизобильность ,
 отѣ вина и любодѣянїя невоздержность , презѣльное
 оскорбленїе . Кромѣ того все шо , чпо больнаго че-
 ловѣка и слабаго еще въ безсилїе приводиши , къ сему
 много пособствуетѣ , и больнаго часпо до смерти до-
 водиши .

§. 392.

Есть же знаки нѣкопорые, изъ копорыхъ можно узнать, что гной поглощенъ. Когда рана, уже послѣ прошествія вожженія и горячки, опять начнеть пухнуть, шло опять сверхъ чаянїя разгорячїся, и вновь горячка здѣлается: Или, когда рана суха будетъ, и вовсе не будетъ пухнуть, и будпо бы умерлою покажется. Еще когда изъ раны влажностъ нѣкопорая будетъ просядать, ежели оной будетъ немного да и па тонкая, ежели въ ранѣ цвѣшъ нехорошїй будетъ, и шопъ сїзый, чернїй, или блѣдный или неодинакой, ежели больной въ разныхъ мѣстахъ ознобу чувствовавъ будетъ, о боли въ головѣ, и о ночной безсонницѣ будетъ жаловаться, или ежели горячка опять такъ сильная здѣлается, что человекъ пустыя мечанїя получишъ, и, когда говоритъ, будетъ брѣдїть. Также еще, ежели безъ пуши на низѣ испраженїе жидко, и часто, а не такъ какъ обыкновенное испраженїе бываетъ, припомъ моча густа, и часто ее выпускавъ будетъ хошѣться.

§. 393.

Но сїи всѣ приключенїя двойное окончанїе имѣютъ. Понеже оныя ежели случаются сильныя, по безвременная и скорая смерть будетъ слѣдовать, такъ, что больной ошъ крайняго безспїя и безчувства, или ошъ сильной горячки, умретъ, или на него сухота нападетъ, и будетъ долъ и бѣдственнѣе мучиться.

(*) Смощр. ФАВДАКК. Рефлексіонъ сюръ де Платѣсѣ. Глав. 8-стр. 16.

§. 394.

Но большїхъ сихъ золъ можно избѣгнуть, ежели прилжно вожженїе будетъ примѣчено (390), и ежели загнаиванїе не будетъ препяшствовано. Ежели же

Сїи случашя , гдѣ рана ужѣ будешъ испорчена , но пошчасъ прикладывашъ надлежитъ вещи гной производящїя , и сверхъ того припарки жидкїя и пластыри изъ вещей умягчательныхъ , чпобъ чрезъ оное соки въ язвину попережнему обрапилися . Край у раны также по немножку надобно понадрѣзать ; а внутрь давашъ должно лѣкарства , которыя или противъ воженїя служашъ (62 до 69) , или ежели нещасїе такое съ безсилїемъ будешъ совокупно , другїе , которыми помалѣхоньку въ силу человекъ вбираешя (70). Въ самомъ же дѣлѣ и причинахъ гораздо между собою различествующихъ непрѣмннаго правила уснавить неможно.

§. 395.

Рана же когда краснѣетъ , и непремѣлишне суха , или мокра , и когда натурально чувствительна , чиста . Ежели же изъ нее нѣчто будешъ вырѣзано , сперто и опрѣзано , оное полнымъ дѣлашъ . Но къ тому полезны лѣкарства , которыя пѣло кормяшъ : изъ кошорыхъ первыми почищаются балсамы и съ ними мирра , однакожъ я объявилъ (388) , чпо она предъ другими въ мѣсцахъ мясныхъ полезна . Сїи вещи въ маслїи гной производящїя прибавляшъ должно . Припомъ рану не часто , перевязывать и не гораздо обпирашъ надобно . Тогда начнешъ изъ раны печь инный родъ влажноти , опъ котораго новое приращенїе произойдетъ (351).

§. 396.

Когдажъ въ какой нибудь ранѣ придетъ до наведенїя спрупа , оное очень хорошо дѣлаешя прикладыванїемъ пряжи сухой , а еще ежели обвязкою нѣсколько поуже будешъ обвязывано , копорою на-
распа-

распающія мяса по нѣскольку припискиваются. Нѣко-
торые прикладываютъ пластыри : спикшикумъ Кролляи,
де лапиде Каламинари , де миніо ; или нѣсколько въ
спиритѣ винномъ помоча яряжу и сукночки , или
накрапливаютъ порошкомъ гораздо мѣлкимъ изъ шер-
пеншину варенаго , маслики , олибана.

§. 397.

Ради пригожства лѣчить должно , чтобъ струпъ
конечно съ кожею сровнялся. Она я рана бываетъ не
пригожа , когда край у раны не порядочно будупъ
вмѣсто сведены , или когда обвязку часпо развязы-
ваютъ. Рана жолобовашою оспася послѣ приши-
бенія , или изъ копорой нѣчто вырублено было ,
сія , и нечиспая рана , или язвина ѣдкими и прижи-
гающими , еще же весьма сушащими и подавляющими
лѣкарствами была залѣчена. Много еще шому при-
бавляетъ спаросъ и сухощавосъ. Струпъ наростъ
въ шѣлѣ неплошномъ , полномъ , сочномъ ,
молодомъ и довольнымъ кушаньемъ питаемомъ , а
особливо ежели на рану прикладывано , опъ чего она
весьма разслаблюю дѣлается , п: е. въ гной приводя-
щія , балсамическія , и сверхъ есѣхъ сихъ непугое
обвязываніе будепъ.

§. 398.

Ежелижъ безобразной струпъ наведенъ уже бу-
детъ , а больной для пригожства и боль и лѣ-
ченіе вышеритъ , впорипельно желаетъ , шо какъ
въ горбовашомъ такъ и въ жолобовашомъ оное
здѣлать можно. Вверхъ вырослой ножечкомъ подрѣ-
заетъ , или лѣкарствами такими искоренилъ можно ,
которыя шѣло сіѣдаютъ , между копорыми первое
мѣсто заслужилъ лаписъ инферналисъ. Жолобо-

вашъ ножикомъ надрѣзать и язвинуо здѣлать надлежитъ, и на него прикладывать лѣкарства наполнительныя и шлопипапельныя, доколѣ рана съ здоровою кожею сравняется. А послѣ того шупъ новый спрунъ навеситъ надлежитъ. Къ выравниванію спрупа впуклаго пособствуюшъ припарки, изъ воды и елею пеплыхъ (226).

§. 399.

Что же до порядка въ приниманіи внупреннихъ лѣкарствъ касается, оныя шолько должны бытъ пакія, копорыя вожженіе въ умеренности содержатъ. Того ради всѣ лѣкарства избирашъ прошивъ сего и прошивъ горячки, ежели оная приключишя, а припомъ примѣчашъ и раненаго лѣша, состояніе шѣла, обыкновеніе въ кушаньѣ и пишьѣ, и намѣреніе къ жишю. Ежели рана будешъ велика, а по величинѣ шой, не много крови шекло, по опасашя должно вожженія, и для шого весьма, надобно оной крови много убавишъ (62, 68). Того ради не увидевъ обдшвеннаго крови шеченія, вскорѣ удерживашъ не надлежитъ. Слабительныхъ, ежели оное за надобное при вожженіи не усмопришя (63), съ начала лѣченія, когда гной производишъ надобно, никогда даватъ не надлежитъ, ежели же на низъ испражненія не будешъ, по клистерами смягчашельными, ослабишъ, и вонъ испражненіе здѣлать можно. Когдажъ рану очищеную къ спрупу приводишъ будешъ надобно, шо очень надобно нѣсколько покрѣоче проносное даватъ.

§. 400.

Очень за излишнія да еще и за вредныя признаваются оныя декокшы, называемые шраумашическіе копорыя по большой части изъ гораздо вяжушихъ зѣлій соспавляются. Благоразумному мѣдику рассу-
ждашъ

ждать надлежитъ и состояніе шѣла, пошому и лѣкарства давати, которыя у всякаго къ очищенію всѣхъ соковъ въ шѣлѣ человеческомъ служить могутъ. Оныя надобны тогда, ежели при ранѣ и другая погрѣшность въ шѣлѣ будеть, какохимѣя, скорбушъ, Французская болѣзнь.

§. 401.

При всякой ранѣ съ начала воздержность крайне надобна (67), а послѣ ежели надобно будеть рану наполнишь, то въ кушаніѣ и питьѣ содержаніе маленько по довольнѣе полезно и оное должно, въ себѣ имѣть соки хороше.

§. 402.

Беликаго также благоразсмотрѣнія въ воздухѣ пребуется, понеже отъ онаго всѣ раны вредъ получають, больше вреденъ воздухъ тяжель, холодный, безмѣрно жаркой и вредительными да припомъ нечистыми парами смердящій, каковъ въ великихъ врачбницахъ обыкновенно бываетъ. Вовсе, ежели здѣлать можно, отъ всякихъ мысленныхъ спрасей воздерживаться должно. Такъ еще всѣ попенія и замыслы, пребующіе душевнаго безпокойства отбросить надобно. Припомъ шѣло, а особливо часъ раненую въ покоѣ содержать надлежитъ. блудоѣянїе во время большихъ ранъ ни когда безвредно не бываетъ, но часно смертоносно, какъ по чрезъ опыты познано (*). Больныхъ поворачивать бережно надлежитъ, чпобъ они послушны были, понеже къ благополучному ранѣ лѣченію такихъ случаевъ нѣсколько нѣжная осторожность больше пособствуетъ, нежели иностранныхъ, собранныхъ и великимъ искусствомъ составленныхъ лѣкарствъ употребленіе.

(*) Смотр. ГОФМАЧНОВУ диссертацію о болѣзняхъ произходящихъ отъ призданнаго блудоѣянїя. въ Гал. 1725 года.

КРОВИ ТЕЧЕНІЕ.

§. 403.

Въ лѣченіи ранъ , какъ пѣхъ , которыя лѣкаръ получаетъ такъ , и которыя онъ самъ дѣлаетъ , часто опасно бываетъ , чтобъ человекъ кровью не изощелъ и не умеръ. А кровь или изъ малыхъ жилъ бьющихся и жилъ кровообращательныхъ идетъ , или изъ великихъ съ бѣдствомъ хлынетъ. Гдѣ первое случится , что самое изъ невеликаго ея стремленія уразумѣть можно , и ежели бьющаяся жила не весьма къ сердцу близка , то лучше кровь не поспѣетъ удерживать , но попустишь ей течъ , чтобъ опъ того меншее вожженіе могло быть (234).

§. 404.

Ежели же кровь сама собою не остановилась , и страхъ будетъ , чтобъ силы не потерялись , то ее должно удержатъ. Сіе дѣлается , или только приписаніемъ самой раны , или приложеніемъ разныхъ родовъ лѣкарствъ , или завязаніемъ бьющихся жилъ.

§. 405.

Въ ранахъ , которыя глубоко прошли , и которыхъ глазами прозрѣть не возможно , больной не всегда въ безопасности можетъ находиться , хотя бы казалось , что кровь остановилась. Понеже примѣчено что и сердечныя , и большихъ жилъ бьющихся раны иногда запираются , понеже въ нихъ запекаяся кровь останавливается. Сія кровь запекаяся послѣ того насильствомъ стремящейся крови , ежели больной нѣло , или раненой удъ , подвинетъ , преодолевается , и съ мѣста выпихивается , такъ , что опять теченіе крови дѣлается , которое человека поспѣетъ

и кромѣ всякаго чаянія можетъ умертвить. Чего ради у тѣхъ людей, гдѣ внутренности и внутреннія части, ещежъ хотя въ удахъ небольшія жилы бьющіяся, не далеко отъ пня, изъ котораго начинающіяся, или выходящія, будутъ ранены, въ первые дни въ печеніи крови не можетъ быть безопасность. И для такой опасности надлежитъ кровное стремленіе воздержностью и покоемъ уполить, и кровь, смотря по величинѣ раны, ежели не много стекла, прорѣзавъ жилу кровезовращательную убавить.

Смотр. у ле ДРАНА въ Т. I. Примѣч. 49, 50, 51.

§. 406.

Весьма изрядно кровь останавливается приложеніемъ пряжи сухой, и сверхъ того придавкою равномерною. Ипакъ рану оною пряжею полную накласть надлежитъ, сверхъ же того, ежели надобно будетъ, многосложными, плоскими и спеленными суконками и нѣсколько попуже обвязкою обвязать надобно. Однакожъ опасаться должно, чпобъ раны съ излишествомъ не списнуть и не придавить, понеже чрезъ то ее къ Анпонову огню склонну здѣлать, или гораздо къ дѣченію продолжительну учинить можно (17, 37.)

§. 407.

Ежели же мѣсто порубленное не весьма способно будетъ ни обвязкою обвить ни приписнуть, ни жилы бьющейся завязать, или ежели обвязка наложенная не вовсе крѣпко будетъ держать, и кровь изъ подвзавяски будетъ течь, послѣднее шувъ вспоможеніе, или самую жилу бьющуюся перспами, или ежели уже обвязкою обвязана, обвязку руками обнявъ пособщикъ придержать долженъ. Надобножъ, чпобъ смо-

пря по величинѣ раны, жилу быющуюся подлѣ, и часто чрезъ нѣсколько часовъ, и всегда ровно припискивашь.

§. 408. Надобно же и другія примѣчанія имѣшь. Устья сосудовъ лучше запираются, ежели оныя съ боковъ припискиваются, нежели, когда имъ компрессы [придавка] прямо прошивъ устья положены будутъ. Жилы быющіяся сверхъ раны припискивашь надлежитъ, а жилы крововозвращательныя подъ раною, чему насъ жизненное соковъ окружное печеніе научаетъ. Да припомъ и въ припискиваніи семъ умѣренность имѣшь надлежитъ, чшобъ чрезъ оное члена не пошеряшь. Въ ранахъ случающихся на рукахъ или на ногахъ не мало пособствуетъ обвязка заверпышная, когда на пень жилы быющей обвязку заверпышную, или ворощъ [поркуларъ] пласкъ или заверпышъ [спленіумъ] обвязкою припискивашь должно (245). Но и оными жилу быющуюся не такъ припискивашь должно, чшобъ удъ антоновымъ огнемъ здѣлался пораженъ, но только чшобъ стремленіе въ печеніи крови ушолить.

§. 409.

Изъ великаго числа лѣкарствъ, копорыя прошивъ печенія крови дѣйствовашь могушь, мало имѣется безопасныхъ. Ибо нѣкопорыя лѣкарства мало могушь; нѣкопорыя очень крѣпки, ежели къ мѣстамъ жильночувствительнымъ прикладываются, по жилы чувствительныя сильно бередяшь, припомъ вожденіе и великую горячку причиняють. А еще многія изъ нихъ силу ядовитую въ себѣ имѣють, копорую во все шѣло распускають. Сіе шо часто бывашь причиною, чшо раненымъ

людямъ негораздо опѣ великой раны приключаются тяжкіе припадки, блеваніе или рвога, безчувствіе, жилѣ чувствительныхъ расслабленія, опѣ чего онѣ иногда скоро умирають.

Смотр. у ЛАНЦІЗІЯ о сердцаѣ стр. 98.

§. 410.

Почпи межѣ всѣхъ родовъ лѣкарствами за наилучшее лѣкарство почищается (алкоголь вини) спиртѣ чистой винной, опѣ котораго и успья у сосудовъ сжимаются, и самая кровь удерживается. Опѣ него и рана нѣсколько въ другое соспояніе приходитѣ. Надобно же, чпобѣ оной былѣ здѣланѣ безѣ солі. Въ немѣ помачивается оная пряжа, которою рана вся закрывается, и, какѣ я ужѣ объявилѣ (406) приписывается. Тоже дѣлать можеть скипидарѣ, (олеумѣ перебинпине). А чпобѣ онѣ не пакѣ ѣдокѣ былѣ, можно его смѣшать съ холодною водою, или съ бѣлкомѣ яишнымѣ,

§. 411.

Успья сосудныя также связываютѣ и соки изѣ нихъ пекущіе удерживаютѣ ликворы и спириты, такѣ называемые, кислые, изѣ купоросу, а особливо изѣ квасу въ, произведенные; онѣжѣ ядытѣ, прижигаютѣ, и струтѣ наводятѣ, чего ради послѣ употребленія ихѣ, недавно упомянутыя оѣдствія (409) слѣдуютѣ. Имѣенся множество сочиненій опѣ ЛЕМЕРИ (*), ВЕБЕРА (**), и ПУРМАНА (***) предспавленныхѣ.

(*) Смотр. Курсь де Химі стр. 504.

(**) Смотри его Анхорамѣ Савцатерумѣ стр. 124.

(***) Смотр. его Примѣч. Хирургическія стр. 263.

§. 412.

На пряжу къ ранамъ прикладываемую посыпаютъ порошки, называемыя спипици, ш. е. кровь оспановляющіе, или самыя собою, или съ нѣкопорою жидкостію смѣшавъ намазываютъ. Все такое, чію завязываютъ и оспанавливаютъ, изъ вещей бываетъ прозябающихъ. Не много дѣйствуютъ радиксъ симфиши, преосъ носпраши, биспорте, флоресъ балавстіорумъ, маликоріумъ, фарина волапилисъ. Дѣйствительнѣйшія гумми арабикумъ, колофоніумъ, прагаканпа, Сангвисъ драконисъ, перра японика, галле, опіумъ усшумъ: изъ рудныхъ випрѣолумъ, алюменъ, а наипаче, ежели будутъ жженые. Капушъ морпуумъ випрѣоли, зѣмли, имѣющія въ себѣ купоросъ, болусъ армена, ланисъ гемашипесъ, крокусъ маршисъ, сахарумъ Сапурни, и другія изъ свинцу здѣланныя или произведенныя. Тѣжъ самыя порошки смѣшиваются также или съ спиршомъ, или съ другими ликворами называемыми, спипицическими. Но до шаковыхъ вещей не спѣшно касаться, понеже ш ошъ нихъ рана гораздо можешъ поршиться (406).

§. 413.

Нѣкоторые на устья жилъ быющихся прикладываютъ пулечки съ купоросомъ жженымъ, и нѣми нѣсколько шуго припискиваютъ. А другіе желѣзомъ раскаленнымъ жилы быющіяся прижигаютъ. Опъ обоихъ пакихъ способовъ струпъ дѣлается, копорымъ устья жилъ быющихся запираются. Но оный струпъ, хопя бы кровь иногда чрезъ нѣсколько дней оспановлена была, не рѣдко спремленіемъ ея прорывается. Гдѣ же изъ такъ прижженныхъ жилъ быющихся опять кровь потечешъ, шущъ превеликая опасность бываетъ, понеже

неже

неже жилы бьющіяся гораздо разшириваются, копорыхъ ни приписнуть, ни другимъ какимъ способомъ запереть бываетъ не возможно.

§. 414. И такъ для оспановленія крови, ежели она изъ которой нибудь жилы бьющейся хлынешъ, всѣхъ безопаснѣйшая помощь, жилы бьющіяся, когда будетъ возможно, завязывать, а по можно здѣлать такимъ образомъ, подъ жилу бьющуюся нишку иглою кривою, хоть маленькою продѣшь, и концы оной нишки уломъ завязать (смолр. 242, 243, 244).

§. 415. А что жилу бьющуюся, ежели она будетъ надрѣзана, перерѣзать должно, чтобъ сама въ себя скорчиться могла, ужъ выше показано (354).

§. 416. Гдѣ будетъ жила бьющаяся великая плечевая или голенная перерѣзана, ежели довольно времени останется, по пошчасъ обвязку завершешную наложить, и удъ отрѣзать должно (229).

§. 417. Всякому человѣку, у котораго опасаться надобно теченія крови, очень надобенъ покой и воздержность. Всякія дѣла и всякое попеченіе въ сторону опложись. Пишь давайшь воду, да и шу, ежели что не будетъ преняпсповатъ, нѣсколько холодноватую, и кушанье умѣренное, опъ котораго тѣло не тучнѣетъ, но только довольствуется. Больному лежать надобно въ горницѣ темной всѣ окна зашворенныя имбющей, и опъ всякой прескони опдаленной. Давайшь можно больному селипру, которая вопервыхъ потребна бываетъ, гдѣ жилы бьющіяся скоро бьются. Пользуюшъ

зуюшѣ также клистеры, изѣ сыворотки малошной съ селифрой, нѣсколько холодновато спавленные. Вяжущихъ или завязательныхъ или закрѣпныхъ внутрь лѣкарствъ не принимають. Ибо къ одержанію печенія кровнаго не много пособствуюшѣ, и не рѣдко, ежели мало-сильнымъ людямъ даются, во внутренностныхъ частяхъ худо дѣлаюшѣ (400). Иногда кровь отъ раненаго мѣста отвращають можно, чрезъ кровопусканіе изъ жилы кровевозвращательной въ противной ранѣ споронѣ. Но объ этомъ крайне разсуждають надобно, ежели кровь убавлена будетъ, чпобъ тѣла безмѣрно не истощить, и всей бы къ житію поипребной силы не погубить. Гораздо безопаснѣйшее дѣло естъ, на противной споронѣ банку поставить, и туда печеніе кровное склонить.

§. 418.

Ежели же кровь утолщяся, а человекъ, всю силу поперявши, будто бы мертвой лежалъ, что до покоя касается, шопже наблюдать должно, о которомъ шеперь сказано. Однакожъ съ первоначалія больного отъ сна удерживають, хотя при такомъ обезсилѣніи самый основъ, ш. е. со всѣмъ высохлось [маркоръ], и непреодолима къ сну охоша обычно случается. Въ такомъ случаѣ кормить больного надлежитъ похлѣбкою съ цыплятами какими нибудь вареною, или съ другимъ мясомъ молодымъ. А чпобъ незапно тѣла множествомъ кушанья не опягшпить, шо почаще и понемножку похлѣбочки давать. Шоне же ослабляя внутренности, не шолько чего тягосшнаго, но и шакой сочности понести или сварить не могушѣ. Отъ чего рождаешя недоварность, на часшо, ежели пища въ слабая легкія придетъ, опасность

сность, чпобѣ безѣ временно больной не задохся. Гдѣжѣ страхѣ будетѣ, чпобѣ кровь опять не прорвалась, вредить шакже можешѣ шеплоша, чего ради больному ужѣ проспуженое давать можно. Вѣ семѣ случаѣ всѣхѣ и вещей жарѣ производящихѣ, и крѣпительныхѣ или ободряющихѣ не упошреблять, и что между оными за первѣишее почиается, вина ренскаго хорошаго (204). Вина такого понемножку давать можно, гдѣ вновь печенія крови никакой опасности нѣтъ. Сверхѣ того когда человекѣ нѣскольکو вѣ силу прилетѣ, никогда многимѣ кушаньемѣ и силу прибавляющимѣ ненадобно его опягощать, но понемножку и легкимѣ кушаньемѣ кормить.

АНЕВРИЗМА

§. 419.

Всякому извѣстно, что Аневризма часто дѣлается отѣ ранѣ жилѣ быющихѣ. Такой опухоли два суть рода, одинѣ изѣ нихѣ подлиннымѣ или настоящимѣ, другой подложнымѣ или неподлиннымѣ называется. Подлинная Аневризма называется, гдѣ жила быющая не ранена, ни прорвана, но цела, и гдѣ она, или вся, или нѣскольکو, гораздо растянуша будетѣ и расширена, а припомѣ оная кожу и другія части, подѣ копорыми лежитѣ, опухолью дѣлаетѣ.

(*) расширенная жила быющая Аневризму настоящую, жила кровезвращательная расширенная напряженіе жилѣ кровезвращательныхѣ, расширенная жила пасочновозвращательная пузырь водной дѣлаетѣ.

§. 420.

Аневризма подложная есть опухоль, которая дѣлается отъ крови, изъ жилы бьющейся раненой и проколошой выпеклой и подъ кожу собравшейся.

(*) Если кровь изъ жилы кровеовращательной такъ зашибеной подъ кожу зальется, то дѣлается *εχημοσις*.

§. 421.

Аневризма подлинная чаще случается въ частяхъ внутреннихъ, а неподлинная въ рукахъ и въ ногахъ.

§. 422.

Аневризмы подлинной и еще незастарѣлой знаки сїи суть: Опухоль будетъ круглая ровная и высоковатая, которая какъ перспомъ подавится, то маленько опадаетъ, и въ которой боль бываетъ всегда ровная. Опухоль послѣ какого нибудь удара, послѣ нѣсколькихъ напужнаго жиленья, и другой нѣкоторой причины полегоньку начнетъ подниматься, и какъ выроснетъ, то сильно бьется (*). Внутри же случающіяся Аневризмы, не такъ легко познавать можно. Подозрѣнїе можетъ производить пульсъ весьма неровно бьющійся; а особливо ежели оный въ нѣкоторомъ мѣстѣ въ груди будетъ чувствоваться, дыханїе трудное, чувствованїе нѣкошорой пошайной болѣзни, необычная нѣкакая тоска.

(*) Пульсъ почитается, говорятъ, за знакъ пѣогнсмическїй, т. е. точный и непреложный Аневризмы, а особливо подлинной или настоящей. Однакожъ иногда случаются и чирьи къ жиламъ бьющимся блискїе, также почти бьются, какъ бы Аневризма. Тоже случиться можетъ въ *εχημοσις*. Ибо ежели напримѣръ, крови пульсанїе изъ руки не благополучно удастся, и сухая жила или протяженїе мышечное мышцы двуглавной повреждено будетъ, и кровь подъ кожу соберется, и возженїе произведетъ, скорчивается

протя-

протяженіе или конченіе мышешное и сухая жила сильно, спскивается или сдавливается оными лежащая подъ ними жила бьющаяся, которая какъ пронется и подниметса, то также и вся опухоль приподниметса, чѣмъ самимъ будшо бы аневризма обманетъ; смопр. у ЛАНЦИЗИЯ стр. 101. Онъ для того погрѣшность РИВЕРІЕВУ въ Примѣч. стр. 685. представляетъ, что риверей такую Эхимосинѣ, которая на послѣдокъ въ гной обратилась, за аневризму почиталъ. Можетъ же иногда и то случитса въ опухоли застарѣлой и окрѣплой аневризмы настоящей, только не всегда, что когда кровь въ опухоли приумножитса, то оная опухоль, а особливо будучи наружная, на послѣдокъ крѣпнетъ, а когда еще и кожа окрѣпнетъ, временемъ же почти роговою дѣлается, пульса чувствовать обшпательно бываетъ невозможно. И для того поприлѣжнѣ всѣ признаки разсматривать и разсуждать надлежитъ, понеже въ такихъ случаяхъ и искуснѣйше люди легко обманываютса.

§. 423. У Аневризмы неподлинной, опухоль бываетъ съ начала небольшая, послѣ, какъ подрастываетъ, бываетъ больше жеспока, плоска, а подлѣ кожи широка и неровна. Меньше бьетса, какъ наспоящая Аневризма, однако же въ ней будшо бы нѣкоторый пошпаенный прескъ чувствуется. Наконецъ опухоль выросаетъ и въ непродолжительномъ времени къ Аншонову огню склоняется, а что онъ будетъ, то кожа сизая и багровая или чернѣющая окажется. Ежели Аневризма ненаспоящая на рукѣ случитса, гдѣ оная гораздо часпо случается отъ несчастливаго кровепусканія, то опухоль до самага плеча доходитъ. Понеже въ низу шому препятствуетъ оное распраненіе мышцы двуглавной.

§. 424.

Подлинная или няспоящая Аневризма отъ различныхъ причинъ дѣлается. Понеже бьющаяся жилы разпяливаются, какъ въ внутреннихъ, такъ въ наружныхъ частяхъ, отъ сильнаго жиленья, и движе-

нiя, тожъ самое случисься можеть опъ блеванiя, опъ шрудныхъ родовъ, и опъ другаго силъ потерянiя, или опъ излишняго удовъ напряженiя и нѣкоторыхъ частей придавленiя. Ибо ежели кость переломлена или вывихнута, дичь копяная и другая опухоль жилу бящуюся большую давишь, то она прежде опухоли распягивается. Тожъ еще случается, когда плевы жилъ бящихся, опъ близъ находящагося чирья безверхушешнаго, или опъ язвыны, и изъ оныхъ опъ выходящей мокроты, мокнушь и расслабъваюшь. Часто Аневризма въ жилъ бящейся начальственной дѣлается, когда каракапица въ сердцѣ бываетъ, опъ копорой движенiю кровному препяспвiе дѣлается. Тоже еще случается, когда какая нибудь жила бящаяся, а особливо въ шо самое время, когда она опъ вникающей крови расширяется, сильной и незапный ударъ получишь, что самыми опытами изслѣдывано (*). Немало пому причиною бываетъ худое шѣла сложенiе, и ежели человекъ долговременною болѣзною и худымъ содержанiемъ въ кушаньѣ и пишьѣ поврежденъ будеть. Ибо ежели соки въ шѣлѣ человеческомъ будеть попорчены, шо волокна и всѣ плошныя части, а припомъ и оболочки жилъ бящихся безсильными и слабыми дѣлають (**).

(*) Смотр. у ЛАНЦИЗИЯ на пом. мѣсп. ст. 108. и у IOАННА НИКОЛАЯ ГОЛТОРФА въ Диссертацiи о Аневризмѣ въ головѣ у мальчика одиннацатишѣтнаго въ Аргенш. 1722 года.

(**) Сiе многими опытами доказываетъ ЛАНЦИЗИЙ на пом. мѣсп.

§. 425. Но сiе случается не только опъ порчи оныхъ оболочекъ, изъ копорыхъ самая жила бящiяся состоитъ, но Анапомiя учишь, что многiя жилы бящiяся

щіяся имѣющіе другіе обвои и одѣянія опѣ близѣ находящихся плевѣ, которыя ихъ пакѣ обнимающіе, и сжимающіе, что крѣпость ихъ и врожденная сила непомалу опѣ того пріумножается. Въ груди великія жилы быющіяся обхватываются плевою опѣ околосердечной сорочки произшедшей, другія плевою подреберною одѣваются, въ брюхѣ плевою брюшинною, въ рукѣ и въ ногѣ разширеніемъ мышечнымъ. А гдѣ такія плевѣ опѣ какой нибудь причины повредятся и расслабнутъ, шупѣ всегда мѣсто Аневризмѣ сыщется.

§. 426.

Въ плечѣ сіе обыкновенно бываетъ, ежели ножечкомъ, или другимъ какимъ способомъ, повреждена, прорѣзана или расслаблена будещъ пропяжность мышцы двуглавной.

§. 427.

Но въ томъ есть нѣкошорое различіе. Ибо временемъ вся жила быющаяся разширена и распянута бываетъ, а иногда, и особливо ежели жила быющаяся на кости или на другой какой часпи жесткой будещъ лежать, только внѣшняя ея часпъ, пакѣ, что на ней опухоль килѣ подобная здѣлается.

§. 428.

Аневризма неподлинная или несовершенная дѣлается часпо опѣ проколошой жилы быющейся, а шо почти всегда случается, когда лѣкари кровь пускаютъ на рукѣ изъ жилы кровезвращательной владѣпельной (базилика), подѣ которою жила быющаяся плечевая лежитъ. Временемъ жила быющаяся со всѣмъ перерывается. А шо, какѣ извѣстно, случается иногда опѣ сильного пропяженія костей локошной и лучевой будучи вывихнутыхъ.

ВІЖНА.

Ю 2

§. 429.

§. 429. Подлинная Аневризма не такъ скоро выраспа-
етсѣ. По времени, какъ опухоль выроспетъ, и жилъ
бьющихся плены, и съ оными близъ лежащія часпи
испоряются, по часпо начинается изъ нея прося-
дашь влажностъ шакая, кошорая здѣлавшись оспрою,
все, что ни случится въ близи, будеть бѣшь, да и
самимъ коспямъ вредъ здѣлаетъ. Понеже опухолью
пасочные сосуды придавливаются и прорываются, а
особливо во внутреннихъ мѣстахъ много мокроты
выпекаетъ, каковѣ не рѣдко въ груди найдена. А
послѣ шого жила бьющаяся прорывается, и человекъ
или печеніемъ крови изойдетъ, или задохнетъ без-
временно. Въ жилахъ бьющихся по рукамъ или по
ногамъ идущихъ опухоль, ежели свѣжая и не очень
великая будеть, однимъ придавленіемъ излѣчить мо-
жно, ежелижъ оная уже застарѣетъ и зашвердѣетъ,
то ножъ употребить должно. Однакожъ такое рѣ-
заніе не всегда безопасно быть можеть въ жилъ
бьющейся плечевой, ежели она не будеть раздвощ-
ная. Чего ради для Аневризмы часпо цѣлый удъ
опрѣзывать принуждены бываемъ. Въ шеѣ, въ гру-
ди, во внутренихъ и другихъ мѣстахъ, гдѣ
ни придавливать, ни рѣзать не можно, Аневризма под-
линная до шѣхъ поръ роспетъ, покуда прорвется, и
человекъ нечаянно убоетъ.

§. 430.

Неподлинная Аневризма скорые къ концу при-
ходитъ, въ оной только скоро Аншонова огня опа-
саться надлежитъ. Когда оной придавить не можно,
то пошчасъ, за лѣченіе ножемъ принимаешь должно,
ежели время и мѣсто къ шому будеть. Гдѣ жилы ве-

ликія крововозвращательныя повреждены, напримѣръ, пень плечевый, голенный, часпо хопя бѣдшвенная, однакожъ единшвенная, помощъ бываепъ, удъ отрѣзать.

§. 431.

Я уже объявилъ, что Аневризма подлинная придавливаніемъ или припискомъ излечивается (429). И такъ, гдѣ она будепъ не очень великая, незастарѣлая, и еще неокрѣплая, и гдѣ жила бьющаяся не вся, но въ нѣкопорой часпи только расширена будепъ (427), на рукѣ и на другихъ мѣстахъ, копорыя безъ опасноспи придавливать можно, по опухоль напредъ всего перспами попираепъ и припискивать надлежитъ, доколѣ вся кровь, въ ней споящая, разсыплешя, и внутрь вдавлена будепъ. Послѣшого наложитъ на по мѣсто бумагу проспую разжеваную и спиритомъ виннымъ намоченную, сверхъшого наклаетъ надлежитъ нѣсколько суконкѣ или шряпокѣ толсто и поспепенно сложенныхъ. Промежъ сими суконками монешку какую, или нѣчто другое жесткое положитъ, чпобъ шѣмъ крѣпче придавливалась. Воцанку или пласпырь, нѣкошорыми прикладыаемый, лучше оставитъ. Сіе все прикрѣпитъ обязкою. Сею въ одинъ сверпокъ свернушою начинаюпъ обязывать съ нижней часпи плеча, около копорого дважды обвернувъ веспъ на суконки поспепенно накладыныя, копорыя безпреспанно, чпобъ опухоль опятъ не поднялась, наложивъ два перспа указательный и средній другой руки, придерживать надлежитъ. Инакъ обязкою проходя до самаго верха плеча, копорое въ кругъ завязкою обведши, опятъ по суконкамъ поспепенно накладынымъ къ плечу воз-

вращаются. Такимъ образомъ прижды плечо обвертывается, и когда обвязка до суконокъ дойдетъ, всегда перспы по перемѣнкамъ полегонку перемѣняшь должно. Она же завязка, когда плечо и локоть обнимаетъ, всегда сама на себя заворачивается, и будто бы улипкою пресмыкается, или бы винтъ пологой изображаетъ. На послѣдокъ, когда она такъ хорошенько придержитъ, и приписнетъ суконки, то ее къ верху оборотитъ, и длинной спелной, которой на жилу бьющуюся наложитъ должно, оною же привязать. И покуда Аневризма такимъ образомъ будетъ обвязывана, надобно руку нѣсколько къ боку привести и согнуть, а по завязаніи, и когда оно жъ плечо на подвязку и на помочи положишь надобно будетъ, опять не множо и какъ по можно здѣлать, пропянуть надлежитъ, дабы чрезъ то суконки на опухоль наложенныя, лучше приписнулись.

§. 432.

Многіе роды махинъ изобрѣнены были, для припискиванія Аневризмы, а особливо на плечѣ, способныя, которыя вмѣсто обвязки употреблять можно.

Смотри фигуру у ГЕЙСТЕРА въ 1 Т. на Табл. 11 стр. 436. а я еще особливую придаю, которую отъ преискуснаго чловѣка Госп. СЕНФІЯ, берлинскаго, получилъ, фиг. 10.

§. 433.

Хоть обвязка, хоть машина къ тому будетъ употреблена, однако оныхъ обѣихъ скоро развязывать не надлежитъ, еще должно обвязку, ежели она ослабнетъ, поспѣе поспѣе подпянуть, а между тѣмъ кровное стремленіе, частымъ кровепусканіемъ, слабительными, воздержностью, несыпнымъ кушаньемъ и пишемъ воды укрошить.

§. 434.

Новѣйшіе утверждаютъ, что и иной способъ къ излѣченію Аневризмы не только подлинной, но и неподлинной употребить можно. Оный испробованъ казется надлежитъ въ аневризмахъ опчаянныхъ, гдѣ ни завязать не можно, да и рѣзать не безопасно, ибо временемъ ни малѣхонько отъ такого лѣченія пользы не бываетъ, однако въ такомъ случаѣ лучше сумнительное вспоможеніе употребить, нежели никакого. Тутъ надобно имѣть много обвязокъ, копорыми всякой персятъ на подобіе улипки или винпаса съ низу до верьху змѣйкою обвязать. Послѣ того другою обвязкою такимъ же образомъ въ верьхъ проходя обнимаеся локошь и плечо, такъ, чтобъ она обвязка на самомъ плечѣ окончилась. Такимъ образомъ обвязкою обвивать должно, чтобъ она обычнаго нѣскольکو по крѣпче была, однако не такъ чтобъ у дѣ Анпоновъ огонь могъ получить. Когда же до опухоли дойдешь, шутъ кладется на нее свинецъ или другое нѣчто жесткое, къ придавленію опухоли успроенное. Обвязкою же около опухоли, и около того что на опухъ наложено, нѣскольکو разъ обвернушь, дабы чрезъ то все покрѣпче приписнулось. А припомъ на жилу бьющуюся плечевую на самомъ верьху плеча накладываеся спленій. И доколѣ плечо такимъ образомъ будетъ обвязывано, то оно сгибать и къ боку приводить такъ, чтобъ уширальникомъ способно подвязано будучи на шеѣ висѣть могло, дабы послѣ повѣшеннаго инако, и во время завязыванія, неклонить, ине ворочать. Послѣ того почаще покрапывать и поливать обвязку спиритомъ виннымъ съ камфорою, или сему подобнымъ ликворомъ. Обвязки прежде

прежде срока дней не развязывать, а ежели ослабнетъ, то ее такъ подтянуть, чпобъ хоть не все къ жизни касающееся окружное крови печеніе, толькожъ всебъ ея преизлишнее спремленіе удержавъ и остановить.

§. 435.

А припомъ у больного такъ много крови убавить надлежитъ, чпобъ онъ чрезъ многие дни будто бы безкровенъ и безчувственъ лежалъ. Ибо такимъ образомъ въ шлѣбъ изможденномъ и ослабленномъ все кровное спремленіе разрушается, и дѣлается, чпо при внѣшнемъ припискиваніи въ шо время жила быющая въ первую твердоспъ или силу приходитъ, а ежели въ Аневризмѣ неподлинной гдѣ жила быющая прокола бываетъ, спрупомъ опять заростаетъ. При всѣхъ сихъ очень надобно воздержаніе, очень по немножку кушать, а пить весьма поило жидкое, и которое въ шлѣбъ жару не причиняетъ.

§. 436.

Ежели же Аневризмы подлинной, такъ завязывающая и припискивая излѣчить будещъ не можно, то оную вырѣзать надлежитъ. А сего здѣлать никакъ не возможно какъ въ Аневризмѣ подлинной, такъ и въ неподлинной въ какой нибудь жилѣ быющей, которую одною кровъ въ удѣ припекаетъ, для шого я выше и сказалъ (429), что ее перерѣзать надлежитъ. Однакожъ сіе чаще случается на рукѣ, при кровепусканіи изъ жилы кровезовращательной, повреждается жила быющая плечевая, передъ шлѣбъ мѣспомъ, гдѣ она на лучевую и локотную раздѣляется, что изъ положенія ея видѣть ясно можно, а однакожъ временемъ благополучно бываетъ лѣченіе, ежели операція

ція будеть здѣлана, и жила бьющаяся будеть завязана и перерѣзана. Ибо понѣскольку прилѣжнѣйше Анапомики примѣшили, что жила бьющаяся плечевая въ самомъ плечѣ надвое раздѣляется. А сверхѣ того, хотя она и нераздѣльна выше згиба локопнаго шла, что весьма часно бываетъ, однакожъ изъ нее прежде раздѣленія, многія другія меньшія производящія, которыя съ лучевою и локопною соединяются. Ибо безъ сумнѣнія и сіи двѣ жилы бьющіяся часно другими меньшими одна съ другою связываются. И такъ случиться можетъ, что хотя и выше соспава локопнаго спсбло жилы бьющейся плечевой перерѣжется, толькожъ плечо цѣло останеся, понеже чрезъ другія жилы бьющіяся, или чрезъ другое плечной жилы спсбло, ежели она выше, и уже въ плечѣ раздвоенная будеть, или еще чрезъ меньшія, которыя ВИНЗЛОВЪ побочными (коллапералесъ) называетъ (*), съ лучевою и локопною соединившимися, кровь въ руку проходить можетъ. Да и того позабыть не надлежитъ, что кровь будучи избыльна, когда великія жилы бьющіяся будуть перерѣзаны или передавлены, маленькими должна въ часпѣ нѣкоторую протекать, и своею бысприною жилы бьющіяся не помалу разширивать. Изъ сего можно разумѣть, что въ рукѣ, ежели не будеть видимаго опчаянія, завсегда шакое дѣйствіе аневризмы можно здѣлать. Ибо, хотябъ въ томъ и не удалось, однакожъ послѣдняя помощь лѣкарю останеся, что можетъ руку опнять.

(*) Смотр. у Винзлова. Экспосъ десъ артеръ §. 134, 135, 136, 137, 138, 139, 140, 143, 145, 160, и у АЛЕКСАНДРА МОНРО. ин. те медикаль Ессайсъ д' Единбург. Кн. 2, Примѣч. 17, Таб. 2.

§. 437.

А понеже подлинной Аневризмы дѣченіе не гораз-

до опспомощенія отъ леченія Аневризмы неподлинной, понеже сія рана случается, по я о семъ прежде предлагаю. Преду оповишь болящаго чловѣка, ежели время до того, допуститъ, кровепусканіемъ, слабительнымъ, пищею умѣренною и здоровою, и пиіемъ воды или штизана. Надобно же еще доколѣ не начнешя рѣзать, обвязку завершышную или пшски [фасціамъ шоршилемъ или шоркуларъ] (237) на жилу быющуюся (240, и 249) положишь, чшобъ во время дѣйствія чловѣкъ кровью не изощелъ. Ножишкомъ и прямымъ нешободнымъ прорѣзывается опухоль, а чшобъ рану больше дѣлать, кладется вѣ нее спишка жолобоватая, и на нее ножницы косыя, шпорыми безъ шрудности рана разширивается. Рану жъ прорѣзывать должно наискось, начиная опъ кости лучевой, и продолжать до внутренняго мышелка кости плечевой. Изъ сей раны, сколько бы крови запекшейся ни скопилось, всю вычисшишь. А понеже часто случается, чшю запекшаяся кровь подъ разширеніемъ мышечнымъ онымъ, шпорое опъ мышши двуглавной происходитъ, мышши и сосуды кровеносныя обшемлетъ, оное также разрѣзать, чшобъ всю запекшуюся кровь вычисшишь было можно. Оное поперегъ разрѣзывать должно; И шю очень хорошо дѣлать можно, ежели локошь полегоньку согнушь будешъ.

§. 438.

А чшобъ прежде усмотрѣть раночку перерѣзанной жилы быющей, и чшобъ жилы быющей не перерѣзать, надобно обвязку завершышную или завершышъ не можно оппустить, чшобъ кровь опшуду брызнула. Когда жъ шю найдешя, надлжитъ жилу быющуюся опъ близъ лежащихъ жилъ кровешвозвраща-

шелъ-

пельныхъ и жилъ чувствительныхъ отдѣлишь, крайнее употребляючи прилѣжаніе, дабы чего отбѣлихъ и отбѣ малѣйшихъ, копорыя выше я назвалъ побочными, не повредить, для такой причины и кровь текущую тотчасъ тряпочкою вытирашь (22) должно. А какъ жила быющая такимъ образомъ открыта и отдѣлена здѣлается, то ее завязать надлежитъ. Для такого случая, шири нитки крѣпкихъ наощивъ, въ иглу вдѣшь кривую великую, и подѣшь подъ жилу быющую ушками. Къ тому многія выдуманы другіе инструменты, и ПЕТИТЪ употребляеть иглу широкую изъ серебра здѣланную, копорю и нитки продѣваются и жила быющая отъ другихъ частей отдѣляясь можеть фиг. 1.

§. 439.

Нитки же продѣшья такъ расположить должно, чтобъ двѣ изъ нихъ выше ранки жилы быющей, а шретья ниже ранки лежали. Тогда жилу быющую начать завязывать, въ первыхъ ниткою вблизи выше ранки лежащею, а послѣ шюю, копорая ниже ранки. А припомъ жилу быющую и съ низу завязать должно, что изъ выпещомянушихъ побочныхъ въ сію кровь впекашь и обдственное ляніе произвешъ можеть. Третьею же ниткою жилы быющей не затягивать, но такъ въ ранѣ оставитъ, для того, ежелибъ паче чаянїя первая отъ печенїя крови перервалась, и съ мѣста своего спихнулась, сею зашянуть было можно. И чтобъ нитки жилы быющей не перѣбли или не перервали, то межъ концами ихъ, еще не завязываючи подложитъ небольшие холстинные свершочки, копорыя не допусшяишь на жилу быющую ниткѣ налягать. А что жила быющая хорошо за-

вязана, узнать можно попому, ежели обвязка завер-
пышная ослаблена будешъ, а крови ни малѣхонько
не попечешъ.

§. 440.

Когдажъ надобно будешъ ужѣ рану перевязать,
то оную рану прежде губкою обмоча въ спиртѣ
выпереть, руку не множо согнуть и шакъ поло-
житъ, чѣтобъ черезъ плечо подвязанная свободно мо-
гла висѣть, и съ боку перевязаться. А какъ къ ранѣ
придешъ, то по бокамъ жилы бьющейся положишь
небольше холстинные сверточки, или продолговатыя
и полсто сложенныя сукопочки, на нихже гораздо
много пряжи, и сверхъ того накласть множество
сверточковъ поспешенно сложенныхъ. Сѣи всѣ охва-
тывающа особливимъ сверткомъ, съ одного конца
разрѣзаннымъ. Сего свертка концы неразрѣзанный
на рану кладется, а двумя оными разрѣзанными рука
обвивается. Все сѣе прикрѣпляется обвязкою такою,
какую я теперь (431) описалъ. На жилу бьющуюся
въ верху на плечѣ положишь должно свертокъ; а
руку въ такомъ положеніи поставишь, чѣтобъ она
нѣсколько приподнята была, а не обвисла, опчего
кровное стремленіе не мало удерживается.

§. 441.

Рука будучи шакъ завязана почти всегда го-
раздо опухаетъ, для того, чѣтобъ въ ней Антоновъ
огонь не приключился, надобно спараться, какъ кровь
пускашь и на содержаніе въ кушаньѣ и пишьѣ посма-
тривать, шакъ и о лѣкарствахъ разсуждать, которыя
всѣ опы вожженія предохраняющъ. Но въ дѣлахъ
перемѣна еще нѣкоторыхъ благоразсмотреній пре-
буешъ: ибо ежели рука ниже локтя гораздо горяча
будешъ

будетъ, что значить сильное крови движеніе, шумъ полезенъ лѣкарства ушолительныя (76). Нашатырь и липаргиріумъ съ уксусомъ и съ водою сваривши, припарку жидкую дѣлаешь. Когдажъ рука будшо мершва и холодна покажется, и никакого движенія жилъ чувствительныхъ въ ней слышно не будетъ, а то часто случается, когда жила бьющаяся плечевая завяжется, то должно тереніе употребить, и съ наружи, спиритъ винный съ водою теплою смѣшавъ, руку полегоньку попираетъ. Ибо то памятовать надлежитъ, что великой въ томъ страхъ бываетъ, ежели послѣ рѣзанія въ рукѣ никакія жилы бьющіяся не будутъ биться, однакожъ и изъ того подлиннаго опчаянія не заключаешь. Понеже многократно примѣчено, что иногда черезъ дваццать чепыре часа то есть черезъ супки и больше, жилы бьющіяся подбимаются, и въ рукѣ цвѣтъ натуральный дѣлается.

(*) Смори примѣръ представленный отъ АЛЕКС. МОНРО въ те медикаль Ессаисъ Книг. 4. Примѣчан. 17. стр. 299.

§. 442.

Ежели что другое не востребуешь, обвязки прежде чепверстаго дня развязывать не надлежитъ. Когдажъ и въ чепвертый день будетъ перевязывано, то должно въ гошовности обвязку завертшышную или клять имѣть. Также и пряди къ ранѣ приложенной, ежели она сама собою не опспала, силою не опнимаешь. Не надлежитъ съ начала прикладывать вещей въ гной приводящихъ ш. с. растворяющихъ, и излишне мягчащихъ, въ которое намѣреніе поливать надлежитъ эссенціею бальсамическою, а припомъ и пряду прикладываемую оною же намачивать. Нипокъ никогда перерѣзывать не надлежитъ, доколѣ сами не вы-

падуть. А оппавдываютъ по большой часпи чрезъ нѣсколько дней сперва та , которая выше раны на жилѣ быющей была , а послѣ того и другая. Когда же усмоприся , что уже печенія крови опасаться не для чего , то надлежишь рукою попихоньку движеніе дѣлать , и къ употребленіямъ своимъ приводить , дабы ошъ излишней недвижности скорченной членѣ не оспался. Когда же случится великая опасность и въ вожженіи , пособствовать пому воздержностью , умѣреннымъ и приличнымъ кушаньемъ и пишемъ , и всѣмъ шѣмъ , что ошъ вожженія служишь можешь , какъ я уже часто выше объявлялъ.

§. 443.

Когда подлинная Аневризма такъ возрастетъ и ожесточится , что надобно будетъ и ее рѣзать , то почти пошъ самое бываетъ дѣйствіе и шущъ. Ибо жилѣ быющей , которая шущъ вся распухлая находится , также завязываніемъ пособлять должно для того оную сперва выше и ниже опухоли нишъками позашнупъ , послѣ того оную прорѣзать и взять изъ опухоли всю кровь запекшуюся. Можно также вырѣзывать и обрѣзывать по , что погрѣшностное найдется какъ въ жилѣ быющей такъ въ шукѣ или жиру и въ кожѣ испорченное или окрѣплое ; а въ пропчемъ лѣченіи такимъ же способомъ поступать , какъ я о лѣченіи другого рода Аневризмы расположилъ.

§. 444.

Нѣкоторые въ лѣченіи аневризмы неподлинной кладуть на ранку жилы быющей кашышокъ изъ купоросу здѣланной , когда имъ трудно покажется жилу быющую ошъ жилы чувствительной и ошъ другихъ часпей

частей отдѣлишь , и нипкою завязать . Но сей способъ лѣченія не вовсе безопасенъ , какъ шо изъ предреченныхъ явствуетъ (413).

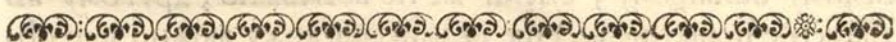
§. 445.

Послѣ сего лѣченія по большой части бываетъ въ удѣ безсиліе . Когда шаковый удѣ будетъ нѣмѣть : шо весьма прилично его почесывать , и масляю жильночувствительнсю (унгвенго нервино) помазывать , также спиртъ винный съ водою теплою смѣшавъ попаривать , и , кромѣ того , удѣ , ежели возможно , самому болящему , ежели же не возможно , другому въ движеніе приводить . Еще разжигать кожу можно или сѣченіемъ кропивою , или прикладываніемъ мухъ шанскихъ , или горчицею и симъ подобными .

§. 446.

Когда же по нещасію случится кровепускателю , что онъ жилу быющуюся порѣжетъ , оное изъ знаковъ вышеобъявленныхъ (353) знать можетъ , и ежели жилу , изъ кошорой кровь течетъ , перспомѣ придавишь . Ибо ежели выше ранки жила придавлена будетъ , и кровь остановится , шо жила быющаяся прорѣзана . Понеже когда изъ жилы кровезовращательной кровь течетъ , шо оную ниже раночки прищипывать надлежитъ (408) . Гдѣжь быющаяся жила прорѣзана , шамъ не надобно сѣшшишь кровь удержатъ . Ибо наобно , чпобъ изъ нее много крови вытекло , дабы чрезъ шо кровное спремленіе ушолось , и рану запереть лучше было можно . И въ шакомъ случаѣ не надобно бояться большаго слабости . Однакожь сего примѣчанія лѣкарю позабывать не должно , что какъ усмотришь , повыше раночки быущей жильной , кожу начинающуюся распухать , шо какъ возможно
въ

впервыхъ наложивъ сверпки холщяные на раночку жилы быющей, и взявъ шужь самую обвязку, копорую я при Аневризмѣ подлинной способною описалъ, обвязашь. Понеже неподлинную Аневризму можешь предусмотрѣть, ежели она будешь. Итакъ должно да и надобно изъ другой жилы кровезовращапельной довольно крови пустишь. При перевязкѣ же раны и во всемъ лѣченіи все шо примѣчать надлежитъ, что при дѣйствіи хирургическомъ въ Аневризмѣ неопимѣнно за надобное я предписалъ.



Б О Л Ъ.

Д О Л О Р Ъ.

§. 447.

Всякому извѣстно, что въ ранахъ иногда пресильная боль бываетъ, а она отъ жилъ чувствительныхъ произходитъ, когда онѣ весьма напрягаются или отъ вещей бѣдкихъ, оспрыхъ, сушащихъ, колющихъ и другихъ сильно саднятся. Спрѣлы, пули свинцовыя, весьма плотно и негладко здѣланныя, многогородныя желѣзныя и другія вещи въ шѣло вонзенныя и въ немъ оспавшіеся, кровь выпеклая, ежели въ ранѣ застывшя будешь держаться гной, ежели отъ мѣшканія, или отъ худаго шѣлеснаго сложенія оспрѣ здѣлаешся, приложенныя лѣкарства оспрыя, изъ которыхъ числа и медъ, понеже онъ въ мѣспахъ жильночувствительныхъ не годится, масти заржавѣлыя намазанныя, кношы и другимъ образомъ сложенная пряжа, ежели онѣ къ ранѣ не полегоньку будупъ прикладываны, но впихиваны, и другіе случаи боль дѣлаютъ

дѣлаютъ, а припомъ и всякое вожженіе оную причиняетъ, когда край у раны опъ вожженія опухаютъ, и ради того жилы чувствительныя больше сводятся и напугиваются.

§. 448.

Острая же и нестерпимая боль дѣлается въ то время, ежели нѣкоторая жила чувствительная будещъ не перерѣзана, но надрѣзана, или кончикомъ уколота. Она кажется раждается опъ того, что перерѣзаныя волокна расходятся и скорчиваются, а прочія части еще будучи цѣлы чрезъ то наипаче напугиваются.

§. 449.

А по не въ однѣхъ только жилахъ случается, но и въ мѣспахъ и частяхъ жильночувствительныхъ, особливо въ сухихъ жилахъ мышечныхъ, къ которымъ и плевы, а поевушася называемыя, причислишыя должны, которыя изъ мышекъ производятся, или шъ и другія части обвемлютъ. Для сей причины въ небольшихъ ранахъ, ежели протяженіе мышцы двоглавной на рукѣ, въ влагалищѣ мышку чревную прямую опъсюду обвемлющемъ также и въ обвязкѣ широкой, на бедрѣ или на ногѣ, повреждены будущъ, а особливо ежели опъ спрѣлы, или опъ шпиги нѣсколько неосрой, кончикъ въ нихъ останется, гораздо большая боль и большее вожженіе бываетъ, нежели въ ранахъ превеликихъ и разинушыхъ, хоть бы шакія раны и онія части получили.

§. 450.

Раны, въ которыхъ пресильная боль бываетъ, много бѣдствія причиняютъ. Понеже опъ болѣзни приключается горячка, да и горячка опъ различныхъ причинъ, напрымѣрв, опъ вожженія произшедшая,

долговременна бываетъ , сонъ пропадаетъ , а на послѣдокъ слѣдуютъ пошягошы , временемъ же съ пріумноженіемъ вожженія къ Анпонову огню склонною бываетъ.

§. 451.

И такъ боль отъ разныхъ причинъ произходящая , различными способами и пользуется. Ибо ежели оную несродныя тѣлу вещи , въ ранѣ держащіяся , причиняютъ , оныя вонъ взявъ надлежитъ. Ежели рана пражею и холспинными свертками будетъ давиться или обвязкою нѣсколько шуто завязана будетъ , должно завязку развязать , и чпо гнететъ , отбросить. А чпо отъ вожженія пособствуетъ , о томъ выше я донесъ. Между оными кровепусканіе за первое почищается. Не мало и то пособствуетъ , когда край у раны , какова бы она ни была , надрѣзываются , чпобъ по величинѣ ея нѣсколько крови вышло , а припомъ ежели на тѣ мѣста лѣкарства умягчательныя и въ гной приводящія положены будутъ.

§. 452.

Ежели близъ раны мѣста нѣкоторыя пухнутъ , да и болятъ , къ онымъ надобно припарку густую употребить , понеже такая припарка жесткость смягчитъ. Способно къ такому случаю масло розовое , смѣшанное съ спиритомъ горючимъ , кпорою миксшурою больныя и опухлыя части мажутъ. Сія вещь въ брюшныхъ ранахъ весьма прилична. Ежели оспрая сантѣсъ рану будетъ развѣдать , или къ ранѣ приложены будутъ лѣкарства такія , кпорыя сильно будутъ саднить , оно все , обмоча губку , въ теплую воду выпереть. А гдѣ ржавыя вещи ранѣ будутъ доса-

досаждашь, памб обмоча губку въ спиртѣ винный приложишь, а отъ болѣзни, которую вещи бѣдкія причиняють, способны масли, которыя въ загноеніе приводящъ, изъ числа же оныхъ маслъ бѣлая съ камфорою. Сверхъ же той можно припарку густую положить.

§. 453.

Ежели же худое шѣлесное сложеніе, и худые въ немъ соки рану будуще поршишь, и боль въ ней производишь, то какія бы ни прикладывались лѣкарства, мало пособствованія будетъ, доколѣ соки не будутъ очищены. И для того надлежитъ примѣчать все то, что я выше (400) предложилъ. А припомъ опасаться надлежитъ, чтобъ для очищенія соковъ лѣкарствами данными горячки и вожженія не навеситъ, и оными боль не приумножитъ. Гдѣ боль беспокоивать будетъ, надлежитъ давать вещи пегоричекія, т. е. боль облегчающія, или украшающія, Эмулсіи изъ семени маковаго съ селипрою. Можно клистеры спавитъ молочные съ правами мягчипельными свареные, и съ масломъ смѣшанные. Не всегда безопасно лѣкарствами сильными и самымъ опіемъ сонъ больному наводишь.

§. 454.

Но ежели жила бьющаяся поколопа или порѣзана будетъ, боль переспанетъ, когда она вся перерѣжется. Еще же къ жиламъ чувствительнымъ шакъ поврежденнымъ лѣкарства шѣ способны, которыя все чувство опнимають. Межъ шакowymi наилучшимъ признается скипидаръ, оный горячо разогрѣвъ почаще наливать. Полезенъ естъ балсамъ Перувианской, съ спиритомъ чистымъ смѣшанный. При сихъ рану припаривать должно припарками умягчитель-

псельными и въ гной приводящими. А къ самому уду упопрелять должно припарки жидкія, и съ начала пакія, копорыя преизлишнее къ ранѣ крови печеніе да и самое воженіе отвращаютъ и попушаютъ (76, 77, 78). Когдажъ воженіе въ удѣ уже имѣлся будетъ, другія припарки, копорыя разбиваютъ (79, 80, 81), и ничего того не опусишь, что пособствовавъ можетъ, а наипаче отъ воженія (съ 62, до 70). Ежели рана, на пропяхеніи мышешномъ и: е: на апоневрозѣ будетъ, и не очень видна, да припомѣ будетъ рдѣшься (449), оную поначасъ ширѣ здѣлашь.

ЖИЛЬ ЧУВСТВИТЕЛЬНЫХЪ РАСТЯЖЕНІЕ. НЕРВОРУМЪ ДИСТЕНЦІО.

§. 455.

Жиль чувствительныхъ распяженіе, которое часто послѣ ранѣ приключася, и больше за тяжкими болѣзнями слѣдуешъ, такогужъ пребуешъ лѣченія: Ибо гдѣ оно отъ великаго кровепеченія дѣлаешся, по по большой часи бываешъ ширѣ конецъ; однакожъ ежели къ лѣченію мѣсто и время еще будетъ, по не иное что, но тожъ самое, что выше сего я объявилъ (418), пособствуешъ. Ежели же когда человекъ будетъ пружился, и порокъ будетъ производиль изъ мозга чѣмъ нибудь поврежденнаго, оно, ежели случай допустишь не опуская времени проверишь въ черепъ головной опираишь должно. Лѣкарства отъ распяженія жилъ чувствительныхъ нѣкопорыми выхваляемая, мало пособствуютъ, а временемъ еще и вредятъ.

жилъ

ЖИЛЬ СУХИХЪ СШИВАНІЕ.
ТЕНДИНСЬ СУТУРА.

§. 456.

Жила сухая, будучи перерѣзана, ежели край не весьма одинъ опѣ другаго раздадутся, и безъ затрудненія вмѣсто свесится мочушъ, срастывается. А гдѣ жилы сухой перерѣзаной край чрезъ посредство обвязки вмѣсто свесить не возможно, оную, ежели другаго какого приключенія худаго припомѣ не будешь, и оная не будешь размочалена, и опѣ нее ничего небудешь опорвано, или опдавлено, сшить должно. Крайжъ такъ хорошо и такъ плотно сжать надлежитъ, чпобѣ они одинъ съ другимъ вездѣ сошлись. Ибо завсегда понѣскольку опѣ нихъ въ оспальномѣ лѣченіи шеряется. Сшивкомѣ должно захватывать не только сухую жилу, но припомѣ и кожу, копорой инные, нехотящіе такъ ее нишкою сшивать или завязать сперва разрѣзываютъ. Вдѣваютъ нипку одну въ двѣ иглы къ шакому сшиванію здѣланныя. Оныя бываютъ кривыя, и неширокія, толькожъ весьма тонкія, съ боковъ воспрѣя не имѣютъ, а имѣютъ воспрѣя спороны какъ горбашую такъ и вогнушую (*). Иглу продѣвать должно опѣ внутренней споронѣ сухой жилы поврежденной на внѣшнюю спорону, и сперва сшивкомѣ обхватить верхній край, который опѣ мяса зависить. Съ обѣихъ же споронѣ опѣ сухой жилы швомѣ понѣскольку прихватить, чпобѣ сшивокѣ крѣпче держался, и чпобѣ край нишкою не прорвался. Когдажъ первая игла такъ продѣта будешь, шакимъ же порядкомѣ сквозь нижній край другую иглу, съ шуюже нишкою, опѣ

внутриней споронѣ продѣшь должно. А нипку спягивающѣ и концы ся завязывающѣ на сверпочкѣ изъ шелковой матеріи воощаной свернупомѣ, а по самсе свободнѣе здѣлашь можно, ежели и удѣ, сколько возможно, согнушь будещѣ, и сухая жила, а особливо въ томѣ мѣстѣ, гдѣ она ошѣ мяса производилѣ, припискивается.

(*) Смотр. у ГАРЕНЖОТА дещъ Инструманѣ стр. 206 фиг. 4.

§. 457.

Нѣкоторые сшивокѣ дѣлающѣ одною иглою съ двумя нипками въ нее вдѣшыми. Нипошныя концы всѣ вмѣстѣ, завязывающѣ что будшобы поводокѣ здѣлался. Послѣ шого иглу на одной споронѣ снаружи внутрь а на другой изъ внутри ошѣ края наружу продѣвающѣ. Въ оной поводокѣ, что я сказалѣ, сверпочекѣ изъ шелковой матеріи навоощеной кладушь, а послѣ шого на другомѣ краю нипки одна съ другою соединенныя раздѣлающѣ и какѣ края одинѣ съ другимѣ вмѣсто сведены будущѣ, надѣ такимѣ же сверпочкомѣ завязывающѣ.

§. 458.

Рѣдко оный инструменшѣ, о которомѣ я упомянулѣ (380) надобенѣ бываещѣ, понеже иглы по большой часи легко продѣвающѣся. Ибо когда оныя инструменшы просавывающѣся, по ихѣ надобно вынимать другимѣ инструменшомѣ, который на пробочку съ жолобкомѣ походитѣ (*); а иглы продѣшыя лучше персшами выдергивающѣся. Ежели многія жилы сухія будущѣ пересѣчены, по почаше и сшивокѣ положишь должно.

(*) Смотр. у ГАРЕНЖОТА дещъ INSTR. стр. 223.

§. 459.

§. 459.
 Къ ранѣ прикладываютъ бальсамъ Перувианской съ спиртомъ виннымъ соспавленный, бальсамъ изъ Мекки, эссенція янтарная съ скипидаромъ, или что за наилучшее признается, на рану присыпаютъ перпенпинъ вареный. А на рукѣ здѣлашь жидкую припарку, копорая наибольше служишь можетъ отъ воженія. Весьма пушъ надобенъ покой, для чего руку въ желѣзномъ канальчикѣ или въ жолобкѣ держашъ должно, копорый пакъ приспособишь надобно, чшобъ, на шеѣ повѣшенъ будучи, передній конецъ, подъ персты подложенный, повыше и движимый имѣль, чшобъ персты побольше выпянуться, и на заднюю сторону почти бы заклонишь могли. Ибо канальчикъ или жолобокъ, на кошоромъ дырочки имѣются, ремнями своими къ рукѣ привязывается (*). Но какъ скоро сухой жилы край вмѣсто сроспущся, то передняя часть жолобка отгибается, персты полегоньку згибаются, и сшитая сухая жила въ прежнее состояніе приводится и выпягивается. Ежели сухая жила на ногѣ будешъ сшита, то удѣ держашъ надобно въ коробочкѣ такой, какая для переломленныхъ костей усстроена, о кошорой ниже сказано будешъ.

(*) Смотр. у ГАРЕНЖОТА въ пом. мѣст. Т. 2. стр. 299.

§. 460.
 По нѣкоторыхъ людей примѣчаніямъ вѣдомо есть, что сухая жила Ахиллесева ш. е. Тендо Ахиллисѣ, изъ всего шѣла человѣческаго наибольшая, къ такому лѣченію способна (*); а гдѣ сія жила сухая безъ раненія перерывается, оную обвязкою пришьнуть и пакъ излѣчивашъ должно (**).

(*) Смотр. о сшивкѣ, отъ ГВИЛ. КОВПЕРА показанномъ въ Трансаку. Аглин. Но. 252. стр. 153. и въ Компендіи ЛОВТОРПТ. Т. 3. стр. 298.

Таб.

Таб. 5. фиг. 72. Тупѣ же приважд. ГАРЕНЖОТА десѣ Операт. Т. 3. стр. 267. Оное дѣйствіе уже давно въ раздѣляемыхъ трупѣхъ примѣшилъ ВЕСЛИНГІЙ въ прим. 15. стр. 89.

(**) ПЕТИТЬ въ книгѣ де Малади десѣ Осѣ въ т. 2 Гл. 15 стр. 289 совершенно доказалъ, что сія жила сухая перервась можетъ, ежели человекъ сильно натянутыя мышцы ножнойкорныя и подошвенныя въ верхѣ скачучи незапно приписнетъ, и въ Комментар. И. А. К. Н. 1722. стр. 68. Сіе приключеніе за сумнительное почитено отъ Автора того, который противъ ПЕТИТА написалъ Диссертацію анѣ фомѣ де Лешпрѣ анюэпѣ десѣ увражѣ дел' Ошерѣ дю Ліурѣ сюрѣ ле Малади десѣ Осѣ, Лешпрѣ 5. стр. 261. Сіе примѣчаніе защищаетъ ПЕТИТЬ въ книжечкѣ названной: Лешпрѣ де Мос. ПЕТИТЬ акрипѣ а М. Ошерѣ де л'Экстракт. ду либрѣ инпипюде Трешѣ де малади десѣ Осѣ. инсерѣ данѣ ле журналѣ ду 8. Марѣ 1724, который еще новымъ примѣромъ дѣло утвердилъ въ І. К. А. Н. 1728 году стр. 332. Ю. АДАМЪ КУЛЬМЪ еще и нисе примѣчаніе издалъ въ Диссертаціи о жилѣ сухой Ахиллесовой перерванной и о жилахъ бьющихся, въ костяное существо превращившихся, въ ГДАНСКѢ 1730.

§. 461.

Ежели сухая жила поколопа будеть кончикомъ ланцетнымъ, что часто случается кровь пускающимъ, не упускаючи времени шотчасъ приложитъ надобно лѣкарство, которое къ поврежденнымъ шакъ жиламъ чувствительнымъ полезнымъ я предложилъ (454). А чипобъ опврашитъ кровное печеніе отъ руки къ плечу, положишь обвязку подобіемъ винта, а къ верху идущую. Гдѣжъ паче чаянїя ранка рдѣться начнетъ, то къ ранкѣ приложитъ легонько въ гной приводящее и сверхъ того припарку густую изъ вещей мягчительныхъ, прибавивъ въ нее шафрану. А на весь удѣ употребитъ жидкія паренїя, которыя возженіе лѣчатъ, и прилѣжно всего наблюдать должно, что я о шакихъ временахъ выше объявилъ.

РАНЫ

РАНЫ ФУЗЕЙНЫЯ.

вулнера склопеторумъ.

§. 462.

Въ ранахъ пулями свинцовыми и другими изъ фузей и изъ пушекъ чрезъ стрѣлянiе порохомъ, нанесенныхъ, еще нѣчто особенное видѣть должно, Ибо такія раны бывающъ прешяжки и весьма раздроблены: понеже край имбюшъ, гдѣ мясо и другія части, въ копорыя пуля прошла, со всѣмъ изможденныя и замерлыя.

(*) Пулями свинцовыми и другими, которыми изъ пушекъ стрѣляющъ, не всегда раны дѣлаются, но также пришибаются и измождаются безъ ранъ различныя мѣста и самыя кости. О сихъ смотри, гдѣ о придавленныхъ и переломленныхъ сказано будетъ.

§. 463.

Раздробляются сіи раны погибельнымъ пуль и другихъ вещей изъ пушекъ выспрѣленныхъ импепомъ п. е. устремленемъ, а не пулями, хотя пролетывающъ, обжигаются. Въ древнія времена какое неосновательное мнѣніе имѣли, будто пули при заженіи пороха горячи дѣлаются и раскаливаются.

(*) Смотри у ПАРЕА въ кн. 10. стр. 330.

§. 464.

А понеже такъ сильно и съ такою гибелью пули летяшъ, шо гораздо сильно сопрясаются или колеблются всѣ части, по которымъ онѣ ударяющъ. Сіе ежели попадетъ въ мѣста жильночувствительныя, прешяжкіе припадки, безчувствіе, слабость и топчасъ пресильная боль, обомленіе, попяготы, или пруженія, воженіе и Анпоновъ огонь, слѣдуютъ.

У

Не

Не мало къ тому придаетъ въ умѣ помѣшательство и спрахъ, чѣмъ устрѣленный человекъ по большой части пораженъ бываетъ.

§. 465.

Изъ сихъ ранъ, ежели не будетъ какая большая или жила быющая или жила кровезовращательная разодрана, мало или ничего крови не течетъ. По-неже онымъ струпомъ, который изъ раздробленныхъ и замерлыхъ мясъ здѣлается, устья у сосудовъ запираются.

§. 466.

Гдѣ пуля свинцовая въ тѣло или въ удѣ проскочитъ, въ томъ мѣстѣ рана, гдѣ пуля пришла, немножко вдавлена, гораздо раздроблена, и съ немалымъ синевомъ, однако невелика будетъ. Ибо въ прошивной споронѣ, куда пуля на вылетѣ вылетитъ, рана ширѣ будетъ.

§. 467.

Однакожъ раны нѣкоторое различіе въ себѣ получаютъ отъ той вещи, отъ которой онѣ здѣлались: Ибо не мало въ томъ приноситъ фигура. Пуля свинцовая, которая будетъ кругла, ежели нѣкоторую часть пробиваетъ, не столько вредитъ какъ пуля зубчатая или другое какое желѣзо угловатое, шероховатое и щепиноватое, каковымъ все, что ни попадется, раздирается, и распаласывается. Однакожъ въ томъ мало нужды изъ какого металла или изъ какой руды были бы пули, только чтобъ въ тѣлѣ не оспались. Ежели въ тѣлѣ оспанется пуля свинцовая, она меньше вредитъ нежели мѣдная или серебряная надушая, которая въ себѣ много мѣди имѣетъ.

§. 468.

§. 468.

Не однѣжъ пули перебиваюшъ или перерываюшъ, но съ оными часно уносяся вещи нѣкошорыя другія, отъ плашья лоскушья, деньги и другое все, что оными захвачено будешъ. Сіе и иннос въ раны увязлое внушри крѣпко держишся, а будучи въ тѣлѣ большое воженіе и другіе припадки причиняюшъ.

§. 469.

Такія раны обыкновенно бываюшъ весьма распухлы и съ великимъ екшумомъ п: е. синевомъ. Понеже кровь изъ перерваныхъ сосудовъ течешъ, а изъ раны печь ей оный спрушъ препяшпвуешъ. Гдѣжъ большее синеве (екшимосисъ) будешъ, шупъ больше и опасаться надобно Аншонова огня. Ежели же надъ раною незапно великая опухоль адѣлаешся, то еще гораздо больший спрахъ бышъ можешъ, понеже оное по большой часши будешъ значишъ, что жилу чувствивпельную, или часпъ жильно-чувствивпельную сильно повредило. Ежели пониже раны удъ будешъ пухнуть, то можно разумѣшъ, что жилы кровезовращательныя заперлись.

§. 470.

Ежели часши жильно-чувствивпельныя ушибены будешъ, а больной о сильной боли не будешъ жаловаться, но нюлько будешъ жаловаться о чувствіи сумнипельномъ и о слабосши, шупъ уже въ удѣ Аншоновъ огонь зародился.

§. 471.

Не рѣдко же при лѣченіи сихъ ранъ случается, что чрезъ нѣсколько дней, и гдѣ казалось, что уже кровь давно будшо бы остановилась, пребѣдшвенное и смер-

смертельное крови теченіе дѣлается (405). Понеже спрувъ, который у сосудовъ успья сперва заперъ, или отъ прибавленія горячки, или отъ движенія шѣлеснаго и самаго раненаго уда, или и отъ самаго въ гной пришествія иногда опдѣляется. Ежели же раненныя жилы быющія еще не будупъ заживлены, то кровь съ крайнею опасностью хлыщепъ, которую удержатъ пушъ гораздо прудняе, нежели въ другихъ ранахъ.

§. 472.

Ежели у больнаго человекъ, а особливо въ раненомъ удѣ, не обыкновенно жилы быющія приподнимающъ и движущъ, то надобно опасаться или вновь кровешеченія, или великаго вожженія.

§. 473.

Ежели новое и великое вожженіе послѣ четвертаго дня нечаянно, и безъ явной какой причины съ немалымъ спремленіемъ причинися, то будепъ значить, что или нѣчто въ ранѣ оспалось (468), или повреждена часть жильночувствительная или мышечная жила сухая, или разширеніе мышечное (апоневросисъ), какое приключеніе не безъ бѣды бываешъ.

§. 474.

А за множествомъ частей жильночувствительныхъ и ради опасности Анпонова огня рѣдко удъ зберечь бываетъ можно, ежели пуля свинцовая членосоставленіе или мѣсто къ составу близкое пробьешъ.

§. 475.

У которыхъ же глубоко и въ самую внутренности пуля пройдетъ, такъ, что оныя повре-

дипъ

дшѣ , въ пѣхѣ мало бываетъ надежды , и рѣдко вы-
лѣчиваются , какъ то извѣстно.

§. 476.

А гдѣ нѣкпо прострѣленъ будетъ , и онаго
можно еще зберечь , то пошчасъ смотрѣшь надлежишь ,
чшобъ пули и другое все , чшо въ ранѣ увязло ,
и внутри держится , (468) вонъ взять ; для шого
надобно рану ширѣ разрѣзать , чшобъ пули и прочее
въ ранѣ ошановившееся свободно шудажъ , опкуду
чшо пришло , выпасъ могло , или бы лѣкаръ безъ
шрудности выпацишь могло. А иногда способѣ
бываетъ , ошальное мѣсто опворить , и шо , чшо въ
ранѣ есѣ выняшь. Пришомъ все шо наблюдать
должно , чшо выше (372, 373) я предспавилъ. Шипцы
и другія желѣзныя орудія , копорыя для прогнанія
или просавыванія и выпаскиванія пуль свинцовыхъ
упошребляются , часто мало надобны бываютъ , до-
колѣ раны не будупъ ширѣ разрѣзаны , понеже оными
раны , будучи узки , раздираются , или по меньшей мѣрѣ
больно берядятся. Того ради лучше , ежели чшо
другое препяшпвовавъ не будетъ , рану ширѣ раз-
рѣзать , или рану къ ранѣ прибавить , дабы чрезъ
шо мѣсто ослабло , и чшо шамъ есѣ , оказалось. Та-
кимъ образомъ свободнѣ или першомъ , или оными
орудіями можно вонъ взять.

§. 477.

Да и не для шого одного раны ширѣ дѣлать
надлежишь , но и для предосторожности опѣ вож-
женія. Ибо ежели въ сихъ ранахъ мало крови печетъ ,
понеже помянушый спрупъ жилъ бющихся и жилъ
кровевозрацательныхъ успья запираетъ , то всеко-
нечно надобно , чшобъ и рана поширѣ расширена

была и надрѣзана, и чѣмъ всѣ ея края опали, чѣмъ чрезъ то кровь лучше выпити могла. Припомѣ рана новымъ рѣзаніемъ разширенная гораздо легче залѣчивается. Толькожъ о томъ спарашься надлежитъ, чѣмъ жилы чувствительной, жилы большой кровезвращательной, или жилы бьющейся не повредить. Нижѣ сухой жилы, ежели великой нужды не будетъ, перерѣзывать не надлежитъ. Да и самое прошиженіе мышечное [апоневрозимъ] широко и поперегъ, или наискось, прорѣзывать должно.

§. 478.

Не рѣдко раны подѣ кожей попережны бывають, шутъ очень хорошо въ раны спичку вставливать, и по ней раны разрѣзывать. Ежели же рана попережная и длинная не гораздо далеко пройдетъ, но топчасъ подѣ мясомъ окончится, оную безъ всякаго сумнительства спичкою и ножемъ до самой глубины излѣдывать должно. Ежелижъ рана такая не вовсе безопасною покажется, понеже глубоко прошла, то гораздо лучше спичку въ рану поставивъ, рану на другой сторонѣ прошивъ конца спичкина прорѣзать. Такимъ образомъ все находящееся въ ранѣ лучше вонъ вынимается: Ибо, хотя бы пуля наскрозь удѣ пролѣтѣла, однакожъ въ такихъ ранахъ часто остаются лоскутья и другія вещи (468), которыя весьма бѣдственное вожженіе производить могутъ. А при томъ лѣкарства въ рану лучше впускать можно. Въ попережную рану продѣвать можно холщину, намазывая лѣкарствами ранѣ приспойными, и повседневно проволакивать такъ, чѣмъ въ рану приходила та холщинки часпочка, которая сверху была. И сей холщинки или ниши дополь не вынимать вонъ,

вонѣ, доколь не пройдеши вожженіе. А концы пому бытъ можеть, когда рана очистишя, и заживаеъ безъ опасности можеть, въ томъ случаѣ наипаче надобно, среднюю часть раны нѣсколько по сильнѣе придавливать.

§. 479.

Однакожъ временемъ раны и ширѣ здѣлать не возможно бываетъ, понеже великія бьющіяся жилы ужѣ повреждены, и кровь изъ нихъ печетъ. Которымъ печеніемъ спрутъ отдирается, что самое за бѣдственнѣйшее признавается; ибо сіи раны припискиванія не терпятъ, чрезъ которое бы кровь останоить можно, какъ я выше объявилъ (406). И такъ ежели кровь бѣдственно печетъ, припомъ время и обшопельства по можеть поперѣтъ, жилы бьющіяся завязать должно. А понеже оныя подъ спрутомъ помяенны бываютъ, по часто ихъ открывать надобно бываетъ вновь рѣзучи, чтобъ лучше захватить было можно. Ежели раны на рукахъ или на ногахъ случася, съ такими смѣлае поступить можно, когда пошчасъ обвязка завершышная, или завершышъ на удѣ наложишя. Ежели въ другомъ мѣстѣ на пѣлѣ рана будешъ, да и въ той изъ жилы бьющейся кровь хлыщешъ, которой такъ какъ на рукѣ или на ногѣ, обвязкою завершышною придавишъ не возможно, шого ради отвѣдаеъ другимъ способомъ оное завязать, шущъ иглу кривую большую съ нишкою гораздо крѣпкою подъ жилу бьющуюся продѣвающъ, и нишопные концы на жилѣ бьющейся и сверхѣ кожи затягивающъ. Такимъ образомъ такъ долго завязывается жила бьющаяся верхняя, пока лѣкаръ не усмотритъ, что ни въ самой ранѣ ни въ другомъ мѣстѣ ни

отчего

будущь. Ибо въ семъ случаѣ спиритъ винный не годится, который многіе употребляютъ. Ежели же, или ради печенія крови, или ради другой какой опасности, спрутъ не рѣзанъ, да цѣлой оставленъ, и много такого будетъ, которое гнить можетъ, то поспѣе сперва самого употребитъ лѣкарства, котораго гнилость вовсе искореняютъ. Между сильнѣйшими почитаются алкоголь и е. спиритъ чистый и другіе также называемые спириты, а понеже онѣ весьма сушатъ, спрутъ жестокъ дѣлаютъ и загнаиваются не попускаютъ, по симъ предпочесть можно нѣкоторыя вещи полегче. Между сими почти первое мѣсто имѣетъ вода называемая ранная (аква вульнераріа), но она должна быть не очень крѣпка, хотя бы спиритуозная была. Также ежели оной воды не случится, можно алкоголь съ водою мѣшать и къ ранѣ прикладывать. Гдѣ же рана много мяса пороченаго будетъ имѣть, и опасность будетъ, чтобъ оное гніючи не распространилось, шамъ сильнѣйшій лѣкарства, и ликворы спиритуозные требуются.

§. 481.

Также, гдѣ опасаться можно, чтобъ кровь не потекла, всего такого не употребляя, которое влажитъ и смягчитъ, и ошъ чего спрутъ можетъ разойтись. Для того и въ семъ случаѣ можно прикладывать пряжу или въ алкоголь помачивая, или перпенциномъ варенымъ посыпаячи.

§. 482.

Рану, къ которой ничего другаго не приключится, ни печенія крови, ни великаго вожженія, ни боли, ни горячки, покрывъ пряжею чистою, чрезъ два дни

такъ не прогашь , послѣ того въ третій день раз-
вязаць , и гной наченшійся дѣлаться , выпереть . Въ
это время намазывать , и прикладывашь , и въ самую
глубину раны опускашь лѣкарства шакія , которыя
сваривающъ , и гной производящъ (385 до 394). Еже-
ли же усмошрися , что край у раны гнишь начнутъ ,
и зло такое далѣе распроспраняшь спанетъ , то
къ шакимъ лѣкарствамъ прибавить еще вещей дѣй-
ствительнѣйшихъ , которыя я противъ Антонова огня
способными объявилъ (192, до 197), и другихъ , ко-
порыми спрутъ гнилой размягчивается (198 до 203).
Сими лѣкарствами ежели рана вычистится , то ее
наполнишь надобно , и на послѣдокъ заживить , къ
чему недругое какое лѣченіе пребуется , какъ поже
самое , о какомъ при лѣченіи другихъ ранъ я
предложилъ . Сии раны опшѣны въ частяхъ мя-
систыхъ , жильночувствительныхъ , и въ другихъ
мѣстахъ , въ шѣлѣ неплотномъ , или крѣпкомъ ,
зимою и лѣтомъ , въ мѣстѣ къ здравію способномъ
или шяжкомъ , ко всему шому во время лѣченія при-
мѣняшь надлежитъ .

§. 483.

Часто случается , что онѣ задержанной худой
матеріи , и себѣ проходъ въ оболочкѣ клепчатой
подъ кожей и между мышками находящейся сыскав-
шей , новое вожженіе дѣлается . Въ такомъ случаѣ
нѣтъ лучше , какъ въ такой подкопъ , спичку всунувъ
по ней кожу разрѣзать , или ежели онѣ длиненъ бу-
детъ , на другой споронѣ надъ концомъ спичкинымъ
кожу прорѣзать . Понеже такимъ образомъ отвра-
щается вожженіе , и рана скоряе заживаетъ . Гдѣ
длинной подкопъ съ другой споронѣ будетъ про-
рѣзанъ

рѣзанъ, оный продѣвъ нить вычиспиль можно, и залѣчиль прикладываніемъ холстинныхъ свершковъ и нѣскольکو шугою обвязкою (478).

§. 484.

Ежели ударомъ пули свинцовой кость нѣкопоя вся перешибена будеть, шущь рѣдко можно бываетъ удѣ зберечь, ибо многіе обломки, да и шѣ часто оспрые опѣ переломленной кости опскакиваютъ, копорыми будпо бы булавками перепонка накостьная и мясо такъ бередишся, что опѣ шого производиль великое вожденіе. И хопя бы сіе вожденіе въ разрѣшеніе привестъ было можно, однакожъ больной опѣ великой гнойности, копорая обыкновенно послѣ вожденія приходиль, будеть бѣдспсвовашь (87). И пакъ ежели великая рана случилься, и кость близъ самага соспава будеть перешибена, и раздробленной кости обломки многіе будуть, да и шѣ одинъ опѣ другаго далеко разошлись, шо почти завсегда надобно бываетъ удѣ опнимашь. А сіе не медля зѣблать должно, доколь вожденіе, а изъ шого горячка не зѣблаетъ. Да и не шу кость, копорая переломлена, рѣзашъ надлѣжитъ, но другую, копорая выше соспава, и здорова. Понеже опасность быть можеть, что опѣ сильно перебитыхъ около соспава жилъ сухихъ и связокъ великое не произошло вожденіе, опѣ котораго многія и великія бѣдспвія раждаются. Иногда еще кость до самага соспава раскальвается, шо и для шого самага зберечь уда не возможно. Такого приключенія знаки сущь, ежели перепонка накостьная въ помѣ мѣстѣ, гдѣ кость самая перебиша, будеть рѣбтъся; немногіе же обломки, ежели опѣ кости опдѣлятся, и будуть высунувшись, пѣ въ свое

мѣсто склассь надлежитъ. Ежелиже маленькихъ обломковъ спряпашь будещь не возможно, и оныя будущь обнажены, а при помѣ на плевахъ висѣшь будущь, шо надобно ихъ отрѣзашь. Ибо, ежели онѣ будущь въ перепонкѣ стояшь, а взяшь ихъ похочешся насильно или опорвашь, шо бѣду можно здѣлать. Копорыхъ отрѣзашь не можно, оныя умирающь, и по разслабленій чрезъ лѣкарства плевѣ, сами собою выпадываюшъ. Гдѣ великіе обломки будущь видны, копорыхъ спряпашь не можно, оныя пилочкою отпилишь, или клѣщами опщипнушь должно. Ежели же удѣ перебитъ и косишь переломлена будещь безъ поврежденія кожи, оное мѣсто шакже лѣчить надобно, какъ лѣчашь шо гдѣ косишь другимъ способомъ переломлена. Ежелижъ обломки подѣ кожей высунушя, копорые мясо будущь рѣзашь, что по болѣзни и по колошью узнаваешя, оныя попрежнему въ свое мѣсто вправитъ надобно. Ибо ежели шо можно здѣлать, за нужное не признаваешя мясо напротивъ того прорѣзывать, но часто надобно бываетъ ушибенную и разможденную кожу прорѣзашь, чтобѣ недвижимая и испорченная кровь выпши могла, дабы съ наружи не произошло воженіе. Перепонка накосиная ежели повреждена, или зардѣвшаяся сыщеня, потчасѣ и се разрѣзашь надлежитъ, чтобѣ онѣ воженія гной не здѣлался. А потчасѣ что дѣлать оспанешя, предсавлю, когда о болѣзняхъ буду говоритъ.

Смотр. у ЛЕДРАНА Трешъ де плесъ дѣрмѣ а фез.

СОСТАВНЫЯ РАНЫ.

Артикулорумъ вулнера.

§. 485.

Раны также худыя бывають , когда концевъ шпальной , или другой спрѣлы , до самаго состава пройдешь , или когда составъ пуля свинцовая перебытъ , о чемъ я уже объявилъ (357, 474). Ибо бѣдство приияють , и великое жилъ сухихъ число , связки , желѣзы возгри въ составѣ опдѣляющія , и самая влажностъ ша , копорая какъ изъ сихъ желѣзъ такъ изъ связокъ въ составѣ спекается , да часто еще кости и ихъ опроски и надроски переламываются. Ежели паякая и разможденная рана будеть и многимъ бѣдствіямъ подвержена , доколь еще она чрезъ воженіе не распухнетъ , удѣ надлежитъ опрѣзать (474, 484). Прешрудно также лѣчить и самыя малыя раны , ежели онѣ подлинно въ составѣ попадутъ , понеже сихъ ранъ разширитъ не возможно. Почти сноснѣе раны большія и ширшія , и изъ которыхъ знашная часъ связокъ опрублена , или спрѣлою и пулею разодрана будеть (*). Безопаснѣе всѣхъ рана , копорая будеть на самомъ концѣ , и скрозъ оную связку , копорую составъ держится , называемую сумошною [капсуларе] не пройдешь.

(*) ЛЕ ДРАНЬ де плесъ д' арме а феэ стр. 199.

§. 486.

Изъ сихъ ранъ выключая , что въ нихъ большая боль и воженіе безвремянно дѣлаются , влажностъ печетъ нѣсколько густая , клейковатая и бѣловатая , и меду бѣлому будшо бы нѣсколько подобная , медикра или синовіа называемая (357). Оный

сокъ заживлять раны препятствуетъ, и очень трудно его остановить можно. А на послѣдокъ когда онъ такъ долго будетъ печь, рана застарѣетъ, у которой ежели жесткость [калусъ] здѣлается, то она обыкновенно въ фисшулу претворяется. Ежелижъ и рана залѣчена будетъ, однако составъ оный спрупа скорченный останется, такъ что уда ни пропихнуть ни согнуть будетъ не возможно.

§. 487.

Ежели же составъ будетъ перебитъ, а надежда останется, что уда зберечь можно, то ударъ сколько возможно будетъ разрѣзать, и хотя около синево будетъ, край у раны поразрѣзывать должно, дабы шрамъ выходъ соку здѣлался (477). Къ уду раненому положишь жидкія припариванія, которыя наивышше противъ вожженія служатъ; а на рану прикладывать эссенцію балсамическую, такъ чтобъ она въ себѣ имѣла большую часть яншарю (388), эссенцію гумми, елсми маспихисъ. Къ симъ ранамъ не годятся вещи въ гной приводящія, дигеренція, оныя которыхъ все, которое внутрь связки будетъ, расслабляетъ такъ что она влажностъ (486) больше попечетъ. Вредны и припариванія влажныя или мокрыя, или преизлишне смягчительныя, когда съ наружи къ составу прикладываются. Не надобно также употреблять вещей ошпрыхъ. Надлежитъ же, особливо при лѣченіи сихъ составовъ, беречься оныя воздуховъ и холоду, оныя которыхъ пресильной вредъ дѣлается таковымъ ранамъ, да и лѣкарства, которыя въ рану кладутся, и которыя на рану накладываются, только быть должны теплыя.

РАНЫ , ЯДЪ ИМБЮЩІЯ.

ВУЛНЕРА , КВЕ ВИРУСЪ ГАБЕНГЪ.

§. 488.

Препяжки раны бывають , которыми ядъ нѣкоторый въ нихъ имбющійся , въ шѣла приходитъ , и по шѣламъ скоропостижно расходится . Понеже иногда человѣкъ спрѣлою ядомъ напоенною бываетъ успрѣленъ , иногда ехидна , змея или бѣшеное и иное животное укуситъ , иногда его скорпионъ ужалилъ , которыхъ всѣхъ бояться должно , да и лѣченія вдаль опскладывать оныя не пребуютъ . Случится пакже можеть , что и къ ранѣ ничего ядовитого въ себѣ не имбющей , нѣчто приложится , которое само собою ядовитое естъ .

§. 489.

Но почти всего чаще случается , что ехидна чловѣка ужаливаетъ . Сіи животныя ядъ , въ особенной нѣкоторой желѣзъ опдѣленный въ нѣкакѣмъ мѣшечкѣ или пузырькѣ сокровенный имбющія , сквозь дуплястые или пустые зубы въ ротъ въ пощѣ самое время выпискиваетъ , въ которое животное зубами шѣмижъ нѣчто хватаетъ .

(*) Вещей естественныхъ изслѣдователи доказываютъ , что сей сокъ , который другимъ животнымъ вредителенъ , симъ не обходимо надобенъ . Понеже они представляютъ , что ехидны , другимъ животными , и въ разсужденіи ихъ самихъ большими кормятся , и содержатся , сіи животныя угрызены будучи очень скоро отъ яда ослабеваютъ и умирають , которыхъ въ другомъ случаѣ или оборонячись или бѣгствомъ моглибъ спастись . Да припомъ ехидны и зми все что ни пожирають прежде не жуютъ и не проглатываютъ , пока по кушанье ядомъ напоенное не здѣлается , чтобъ въ ихъ пощѣ скоро размячилось и въ разрѣшеніе пришло , дабы шѣмъ лучше по всему шѣлу разойтись могло . Смолр. у МЕАДА сбъ отправахъ стр.

стр. 6. Сокъ оный безвреднымъ призналъ ХАРРАСЪ въ новыхъ испытаніяхъ или опытахъ о ехиднѣ, онъ ядъ въ люлости спиритовъ сего животнаго поставилъ, но сіе мнѣніе новыми опытами опровергъ ФРАНЦИСКЪ РЕДИ въ Оссерваціоне, и въ Лешпера сопрялкуне Оппозиціони фатше алде сусе оссерваціони инторно алде випере. Еще смотр. у АНТОНІА ВАЛЛИСНЕРА Оссерваціони варіи N. 42 янв опп. Т. 3. стр. 229.

§. 490.

Скорпіонъ на самомъ кончикѣ хвоста имѣетъ жало внупри пуспое съ двухъ боковъ по дирочкѣ имбюющее, изъ котораго онъ ядовитый сокъ въ раны жаломъ ужаленыя вливаетъ.

(*) Смотри разные опыты надъ скорпіонами учиненные и сіе жало нарисованное въ I. К. А. Наукъ 1731 году, стр. 318.

§. 491.

У насъ рѣдко случается такихъ ранъ лѣченіе, которыя бывають отъ спрашилищныхъ ужей, нескотныхъ, чрезъ кусаніе въ шлѣбъ причиняемыхъ. Ибо такія животныя больше въ жаркихъ мѣстахъ плодятся, а въ нашей землѣ рѣдко случаются, а хопя и есть однако такъ вредной силы не имбютъ. А еще и того рѣже, развѣ только у варварскихъ народовъ, ядомъ напоенныхъ стрѣлъ употребленіе.

§. 492.

Который человекъ раненъ будетъ раною ядъ имбюющею, а особливо, котораго ехидна укуситъ: потчасъ въ лицѣ блѣденъ здѣлается, а послѣ того блѣдность оная съ начала показываяся вскорѣ желтѣетъ, и будетъ будшо бы желшою немочью боленъ. Жилы бьющіяся у него потчасъ млбютъ, и бишься потчасъ начнутъ слабо, неравно, а часто и съ основою. Человекъ самъ будетъ побаиваться, часпи въ рукахъ и въ ногахъ позябывать, и повсему шлѣлу потъ холодный будетъ печь. Часто обмороки будутъ

будетъ имбшь, а послѣ того попягошы начнутъся. Со всѣмъ тѣмъ при великомъ поносѣ и рвога у человѣка здѣлается. Нѣкопорые отъ неушолимой жажды прясутъ, другимъ не всклонно спать хочетъся, а послѣ того скорчившись, нечаянно умираютъ.

(*) Смотр. у ХАРРАСА въ пом. мѣст. стр. 155. Дескрипціонъ десъ Іль де л'Америкъ паръ ле П. ЛАБАТЬ Т. 1 гл. 7 стр. 161. тутъ же поставъ Те Философикаль Транзакціонъ Вол. 39 No. 433 стр. 313.

§. 493.

А чѣмъ больше живошное такое бываетъ сердито и бѣшено, тѣмъ рана больнае бываетъ. У копорагожъ человѣка повреждена будетъ жила чувствительная, жила сухая, пому почти со всѣмъ и въ скоромъ времени умирать надобно. Копорое живошное уже нѣсколько разъ кусало, и уже большую часпъ онаго сока выдавило, не такъ сильно жалишъ.

§. 494.

Да и по знашь должно, что всякой ядъ не всегда и не всякому человѣку вредитъ. Ибо иногда какъ ехидна такъ и змія безъ всякаго вреда кусаютъ. Рѣдко бываетъ ядовито скорпіоново угрызеніе, и не завсегда послѣ укушенія бѣшенанаго живошнаго человѣкъ боаясь воды начинаетъ. Мнѣ кажется, многіе въ этомъ дѣлѣ обманулись, которые различнымъ и суешнымъ лѣкарствамъ и другимъ пособшвованіямъ, въ такихъ случаяхъ ими употребленныхъ, нѣчто приписали, да и многихъ шаковыхъ, которые не разсудя такого лѣченія въ лѣченіе вступали, обманули. Понеже часто сами въ себѣ думали, и другимъ наговаривали, будшо имъ отъ лѣкарства облегченіе пришло

шло ; они и безъ лѣкарствъ не пощерявъ здоровья бытъ бы могли.

(*) Смo пр. I. К. А. Н. въ томже мѣстѣ.

§. 495.

Въ такихъ случаяхъ лѣкарю весьма поворопливому бытъ должно. Какъ увидишь, на которомъ мѣстѣ ужалѣніе или укусъ, тотчасъ должно ему, не упуская времени, перстѣ или другой членѣ, повыше раны, нипкою нѣсколько туго завязать, однакожъ не такъ туго, чтобъ запѣкъ, или бы Анпоновъ огонь приключился. А послѣ того рану часпѣхонько и глубоко порѣзѣвывать, дабы чрезъ то много крови запеклой вышло, и ядъ вонъ выпить могъ.

§. 496.

Но къ такому дѣлу человекъ долженъ употребить другаго человека, который бы по высосалъ, да и то не можешь бытъ безъ крайней осторожности. Ибо тому сосуну надобно имѣть ротъ здоровый, чтобъ на деснахъ, на нѣбѣ, и на другомъ мѣстѣ въ ротѣ, никакой язвы не имѣлъ. Понеже ядъ не въ смакованіи, но въ ранѣ вреденъ (*). А гдѣ такого смѣльчака не сыщется, чтобъ рану высосать, то должно банку наставить, чрезъ копорой посредствомъ ядъ съ кровью изъ разрѣзанной раны выпянуть можно. Ежели же мѣста удобнаго къ поставленію банки не сыщется, то неопшѣнно надобно рану желѣзомъ каленымъ гораздо выжечь, и послѣ спрутъ, прикладывая лѣкарства гной производящія, въ разрѣшеніе привести, и долго прикладывая къ язвѣ вещи гноющія, а попомъ опять прижечь, или ножечкомъ понадрѣзать. Ибо должно, чтобъ рана долго не заживала.

(*) Изъ

(*) Изъ древнихъ народовъ ПСИЛЛЫ ЛИВІЙСКІЕ , и Марсы , Италіанскіе народы , людей змѣю укушенныхъ раны выцсывая лѣчили , объявляя о себѣ другимъ , будто бы имъ сіе средное было. Но опомѣ ЦЕЛСЪ въ Кн. 5 въ гл. 27 прямо говоритъ , что они великаго въ томъ ученія не имѣли , но только смѣльство свое чрезъ употребленіе утвердили. Смотр. о нихъ у ПЛИНІЯ въ Кн. 7 въ гл. 2 стр. 371 ; у А. ГЕЛЛІА Кн. 19. гл. 11. Въ Елеспонтѣ около Паріумъ жили *ὀφιογυεῖς* , о коихъ думали , будто бы они стѣ зминова укуса однимъ прикасаніемъ лѣгкость дѣлали , и приложеніемъ рукъ ядъ вытягивать могли. Смотр. у СТРАБОНА въ Кн. 13. стр. 380. у ПЛИНІА на пом. мѣст.

§. 497.

А гдѣ рана не прижжена , но изрѣзана будетъ , оную вымывать надобно водою съ солью , селиетрою , и съ ерѣякомъ смѣшанною , а послѣ того прикладывать должно лѣкарства мягчительныя и гной производящія (91, 92) , а припомъ худую матерію вонъ изводящія. Ксему способны густыя припарки , изъ мукъ съ молокомъ , съ винными сочными ягодами и съ шѣстомъ изъ квашни. Раны не заживлять , доколь гораздо долго не будетъ гноиться , а межъ шѣмъ удѣ жидкими припарками припаривать такими , копорыя прошивъ вожженія наисильные служить могутъ.

§. 498.

Внутри лѣкарства давать должно крѣпительныя [кардіака] и пошъ легкой производящія [алексифармака] , отъ копорыхъ успѣхъ бываетъ благополучный , понеже пошъ по всему шѣлу производяшъ. Того ради должно больному хорошо быть одѣтому , и содержать себя въ покоѣ , доколь весь пошъ окончившя , тогда онъ теплымъ полотенцомъ всѣ свой уды долженъ обтереть. Во время раны , отъ ехидны полученной , за важнѣйшее лѣкарство признаваешя соль ехиднина [саль випере] ; оной можно

въ теплой похлебкѣ принимашь по драхмѣ. Оеріакѣ, Мипридапово особенное лѣкарство онѣ оправы [анпидошумѣ Мипридапи] и другія, о которыхъ въ народѣ думается, будто онѣ всякихъ оправъ чело-вѣка избавляютъ, почти всегда обманываютъ, да и другимъ лѣкарствамъ народнымъ прошиву оправы не надобно вѣривъ, которымъ народѣ легковѣрїя своего приписывалъ не стыдился, за шѣмъ онѣ бродяжныхъ обманщиковъ крайне выхваляющихся.

§. 499.

Однакожъ говорящъ, что не весьма давно онѣ угрызения ехиднина лѣкарство пособивующее найдено, а понеже оно чрезъ явственныя опыты узнано и апробовано, то о дѣйствительности онаго вовсе усумнѣвашься не возможно. Ибо человекъ нѣкоторый ехидну самъ у себя къ перспу припустилъ, которая его такъ укусила, что изъ раны кровь покапала: раненый человекъ пресильную и весьма нестерпимую боль въ рукѣ почувствовалъ, и послѣ того вскорѣ все то выперпѣлъ, что при угрызенияхъ ехидниныхъ обыкновенно случается. Онѣ началъ часто глазами повертывать, и поплакивать, въ груди и около сердца боль и тоска здѣлалась, дышанье трудно, и обмирать началъ, потъ холодный потекъ. Вскорѣ послѣ того брюхо вспучило, въ брюхѣ воркошнѣ и рѣзѣ да и въ поясницѣ претяжкая боль, а припомѣ часная рвота и поносъ причинились. Между шѣмъ глаза помрачались и сволоклись такъ, что больному все, что онѣ ни видѣлъ, вдвое казалось. На послѣдокъ съ четвертую часъ еспуся, всю руку у него надъ канфоромъ масломъ деревяннымъ вымазали и терли руками хорошенько, онѣ чего и боль и дру-

гое

гос все, о чѣмъ больной жаловался, прошло или миновалось. Отъ вѣ сонъ пришелъ, и до другаго дни сильно спавъ выздоровѣлъ (*). Тоже самое еще новымъ опытомъ въ Дрезденѣ учиненномъ, апробовано.

(*) Сіи опыты предъ членами Королевскаго Реликсбишопскаго общества въ 1734 году июля 1 дня дѣланы были. См. пр. Те Филозофакаль Транзиціонѣ Вол. 39. на мѣст. вышеп казанномъ.

(**) Смотр. славн. Авр. ВАТЕРА въ Диссерт. о лѣкарствѣ противъ отравъ или ядъ въ новомъ, отъ угрызенія ехиднина весьма дѣйствительномъ, въ Англіи не весьма давно изобрѣшенномъ в. 1734 году.

§. 500.

Отъ укусу бѣшеннаго живошнаго послѣдуетъ боязнь воды, которую боѣзнь, *идрофобія* Греки называютъ. Въ этой болѣзни больной жаждою и воды боязливостію мучится: который самъ послѣ взбѣсившись, тяжко и бѣдною смертью умираетъ. Ядъ таковой, въ шѣло впущенъ будучи, не шотчасъ погибельныя сіи мученія причиняетъ, но часто гораздо чрезъ долгое время въ человекѣ бываетъ безвреденъ, и будто бы задавленъ. А послѣ того нечаянно безчеловѣчная оная болѣзнь приходитъ, и такъ свирѣпетъ, что человека въ короткіе дни съ свѣта сводитъ. Живошныя же бѣшенныя не однимъ кусаніемъ вредъ дѣлаютъ. но, понеже кровь и всѣ ихъ соки, а особливо слина, такимъ ядомъ исполнена, также и человекъ прездоровый въ эту болѣзнь попадаетъ, ежели въ его соки, а особливо въ слину или въ кровь хоть самая малѣйшая часъ испорченнаго сока придетъ.

ЛЕМЕРИ въ Истор. К. А. Н. 1767 году на стр. 31 представляетъ, что собака проглотивши крови отъ человека болѣзнью водобоязною [*идрофобія*] немощствующаго взбѣсилась.

§. 501.

А бѣшенство живошнымъ отъ различныхъ случаевъ

чаевъ приключается. Ежели скопина, и особливо собака на цепи прикована будучи, на пресильномъ солнечномъ жару будетъ печься. Ежели пить имъ даюшь воду нечистую и гнилую, грязи и червей полную. Ежели пить не даюшь, а она долго и жарко будетъ жажничать. Ежели кормяшь гнилымъ мясомъ и костями, вешчиною ржавою. Ежели отъ такихъ или другихъ причинъ черви въ почкахъ и въ другихъ пошрогахъ зарадятся.

§. 502.

Ежели же на челоѡвка такой падежъ случится, и отъ того ужъ болѡзни надобно быть, то она начинается необычайною и скучною болью въ томъ удѡ, который укушенъ. Припомъ части околосердныя болять, вздуются, больной необычайно сномъ опягощенъ бываетъ, которая слабость и безчувственый сонъ ночь и день продолжается. Больной, когда опамятуется, на силу болѡзнь можетъ терпѡть, крайнее изнеможеніе всемъ чувствуется, испомами начнетъ мучиться, и дышать безъ трудности и въздыханій не можетъ. Когдажъ болѡзнь усилился, то начнетъ воды и всѡхъ жидкихъ вещей бояться, такъ, что ежели въ глаза слезкъ водяной попадетъ, или услышитъ хопя маленькое печеніе или шумъ, топчасъ начнетъ корчиться. А припомъ въ ропу непомѡрная жажда продолжаться будетъ, которой пособить кольми паче уполишь никакимъ пойломъ не можетъ, ради оной *идрофобіа* п. е. боязни воды. Много блюеть желчнымъ. Удѡ дѡпородный спойшь, въ мысли суешныя мечпанія роятся, однакожъ безумство на нѡскольго минушь временемъ отходитъ. Напоследокъ же онъ сильнае дѡйствовашь начинаеть, бѡсится,

бѣсишся, кусаетъ, языкъ распухлый, вовсе засохлый, расщепавшійся изъ рта высунетъ, слину текущую глотать не можетъ, ежели говорилъ, по голосъ ничего не значилъ. А къ концу, по часной попягопѣ духъ холодный чуть чуть будетъ слышенъ, и вовсе останавливается, и такъ больной около четвертаго дня будпо бы задавленный умираетъ.

§. 503.

Въ пѣлахъ послѣ смерти вскрытыхъ зѣнія горшанная зардѣлы, желудокъ желчными и клейкими мокрочками наполненъ, желчи много и черной, и часпи внутренностныя всѣ будпо бы сухи найдены. А кровь во всемъ пѣлѣ жидка была, копорой ни на холодѣ засудить было не возможно.

(*) Смотри въ Истор. К. А. Н. 1699 стр. 55. Однакожъ РОЛ-ФИНЦІЙ тому противился, чтобъ въ скрываныхъ трупяхъ зѣнія горшанная вожженныя находились. Смотри въ его Диссерт. Анашом. Ки. I, гл. 13, стр. 179.

§. 504.

Во всякомъ больномъ сею болѣзною посѣщенномъ надежда бываетъ малая, а опчаяніе вовсе извѣстное, ежели больной попчасъ занеможетъ. А зло такое пѣмъ жеспочае бываетъ, и пѣмъ извѣстнѣйшую погибельнаноситъ, чѣмъ неукротимѣйшимъ бѣшенствомъ шапающаяся бываетъ скопина кусающая. Много къ сему способствуетъ время годовое, возрастъ, пѣла состояніе, въ кушаньѣ и пипьѣ содержаніе и другое, о чемъ я уже нѣсколько разъ говорилъ.

§. 505.

Ежели рану такую лѣкаръ принимается лѣчить, то ему все дѣлать поспѣшно надлежитъ, что я о
дру-

другихъ ядовитыхъ ранахъ (495, 496, 497) показалъ; а человекъ, который бы отважился ядъ изъ такой раны высасывать, пропасть и смерть себѣ здѣлать можетъ. Попѣ въ больномъ производить должно, да не горячестъ имѣющими въ себѣ лѣкарствами, копоря въ сей болѣзни смертельными признаваются, но укусу безоардической съ водою теплою, даючи больного же одѣялами очень хорошо покрывъ въ постелѣ содержать, или со всѣмъ въ баню не весьма жаркую сажать должно. Послѣ попѣнія очень хорошо давать проносныя (капаркипка) прошивъ возженія способными мною признанныя (63). Весьма шупѣ надобно воздержаніе, кушать давать понемножку и кисленькаго. А пить прилично или холодную воду, и пшизанъ изъ ячменю съ сокомъ ципроннымъ. Должно припомѣ клисперы ставить, а въ оныя довольно соли и селистры класть. Плашь оплеванное пошѣ часъ скидывать надобно.

§. 506.

У весьма старинныхъ авторовъ чрезъ опыты изслѣдовано, весьма хорошее лѣкарство къ отвращенію *ydrophobia*, то есть боязни водной, человека въ море, или въ прудѣ, бросать, и дать ему попопшему пить, и когда напьется, вонъ вынять, и опять окунуть, чшобъ и не хоща напился, такимъ способомъ отъ страха водянаго избавляются. Но лучше будетъ человека не чаянно, и чшобъ онъ воды не видалъ, въ воду спихнуть. Ежели же такимъ образомъ человекъ въ водѣ холодной измазся, то его послѣ того въ постелѣ теплою согрѣть должно.

(*) Целсъ Кн. 5, гл. 27.

§. 507.

§. 507.

Ежели человекъ совершенно уже въ болѣзни находишься, то вся надежда пропала. Однакожъ гдѣ никакой надежды не видно, тушь кровь такъ пустить надобно, чтобъ чрезъ то пусканіе человекъ вовсе слабъ здѣлался, а послѣ его въ воду опустить (505), или къ свѣ привязавъ, безмѣрно водою поливать должно. Тушь не надобно посягать или пруженій бояться, ибо оныя у такихъ пресильныя бывають: Понеже примѣчено, что иногда больной, потерявъ всю жизненную силу обмираетъ, а послѣ какъ почувствуется, то на воду безъ всякаго страха глядѣть можетъ.

(*) Смотр. въ I. К. А. Н. 1690 году на показ. мѣстѣ.

§. 508.

И пропивъ сего яда премножество опѣ разныхъ Авторовъ предложенныхъ антидотовъ и е лекарства опѣ яда или опѣ отравы, и такъ похвальныхъ, что кажется они писали больше то, что кому ни понравилось, а не то, чтобъ ясное нѣчто въ оныхъ показали, о нихъ можно думать, будто бы другую нѣкакую часть медицины постигли. Однакожъ я не могу удержаться, чтобъ не представить здѣсь того, что не весьма давно въ народъ издалъ преславный мужъ РИХАРДЪ МЕАДЪ (*).

(*) Сте лекарство уже давно описано въ Трансакціяхъ Аглинскихъ въ Но. 237; смотр. ЛОВБОРПІЕВЪ Компендіи Вол. 3 стр. 284; а найдено было ДАМПЕРІЕМЪ славнымъ въ кораблеплаваніи человекомъ, которое славный ІОАННЪ СЛОАННЪ описалъ, и въ народъ выдалъ, МЕАДЪ же, какъ слухъ носится, различными опытами изслѣдовавъ утвердилъ. Прежде всего человеку, котораго собака бѣшеная укусила, крови унцовъ восемь или девять пустить. Послѣ здѣлать порошокъ, который въ себѣ будетъ имѣть полунда лихенисъ перрестрисъ и. е. коросной правы земляной, высушеной и мелюхонько

В в

стертой,

спертой , а пиперисъ нигри [перца чернаго] двѣ драхмы. Сей порошокъ на четверо раздѣлить должно , и человекъ въ четыре дни ни ѣвши ни пивши по порошку всякой день приниматьъ долженъ. Принявши сіи порошки , чрезъ цѣлой мѣсяцъ повсядневно на разсвѣтѣ наощакъ въ воду холодную садиться , и въ ней такъ упражняться долженъ , чтобъ онъ въ водѣ весь съ головою окунывался. Послѣ того потчасъ , ежели и голова у него будетъ окунута , по голову изъ воды высунуть , чшбъ холодъ головы не повредилъ. По прорешиваніи мѣсяца надобно ему въ воду садиться еще пятнадцать дней , всякіе три дни Смотр. ла библіотекъ бришпанникъ Том. 7 , стр. 205. По другимъ примѣчаніямъ , копорыя Медикъ Лихвелденской ЯКОВЪ РОБЕРТЬ дѣлалъ , шурпеевъ минерале [шурпешумъ минерале] не только людямъ но и собакамъ бѣшенымъ , лѣкарствомъ полезнымъ признавается , копорымъ они не только отъ бѣды безопасны забласться могутъ , но и самую болѣзнь , копя бы она въ человекѣ или въ скотимѣ уже усилилась , излѣчиваютъ. Смотр. въ епистолѣ его къ Ю. СЛОАНЪ въ Трансакт. N. 441 1736 года стр. 244. Сіе чрезъ опыты увидимъ , какое благодареніе всѣмъ имъ отдавать будетъ должно.

ГОЛОВНЫЯ РАНЫ.

ВУЛНЕРА КАПИТИСЪ.

§. 509.

Разсмотрѣвши все , что къ какому ранѣ роду принадлежишь , и какія въ какой пѣла человеческого части случающа , теперь къ пѣмъ приступишь надлежишь , копорыми всякая особенно часть и мѣсто повреждающа. Но ни копорыя изъ нихъ , ни самую вредностию своею , ни въ разсужденіи лѣченія , такъ межъ собою разности не имѣющъ , какъ раны на головѣ случающа. Понеже къ симъ обыкновенно причисляются и оныя удары , отъ копорыхъ черепъ головный проламывается , раскалывается , и вовсе разламывается , и копорыми самый мозгъ и его перепонки

репонки повреждаются, отъ которыхъ всякъ знаешъ, что крайняя бѣда бываетъ.

§. 510.

А на головѣ ранены быть могутъ кожа, жиръ, мышки, разширенія или пропязенія ихъ [апоневрозъ] сухія жилы, перепонка надчерепоголовная, кошорая собою и мышки висошныя обнимаешъ, и другая перепонка надкостъемъ называемая, кошорая черепъ самый окрываетъ, и подъ помянутыми спряпана; кромѣ того проламывается черепъ разными способами, съ копорымъ повреждаются мозгъ и плены его. О ранахъ на лицѣ, на глазахъ, и на другихъ мѣстахъ случающихся, особенно поговорить должно.

§. 511.

Иногда случается, что человекъ, у котораго голова сильно ушибена будетъ, шопъ часъ умираешъ, у котораго по вскрытїи шѣла ничего не находилъ ся такого, отъ чего бы онъ такъ незапно умереть могъ: Ибо въ такихъ случаяхъ и по мѣсто, по копорому съ наружи ударяшъ, не распухаетъ. Такіе люди въ минушу умирающъ, понеже мозгъ и можжечокъ отъ удара сильно потрясуешъ (*), и придавляшъ ихъ жилъ чувствительныхъ начинанія, копорыя къ внутреннимъ частямъ принадлежатъ, и въ нихъ живенное движеніе производяшъ.

(*) Потрясеніе мозга [коммоціо cerebri] называется, когда отъ удару по головѣ, или отъ упаденія съ вышины сильно ушибетъ ся, и потрясется то *εγχιέφαλον*. Уже по Иппократѣ узналъ въ часъ. 7. Афорисм. 58, о болѣзняхъ К. 1, Разд. 4, Т. 2, стр. 4; и Коак. пренот. ч. 37, Том. 1, стр. 572. Мозгъ и отъ другихъ случаевъ трясется можетъ, наприм. ежели человекъ съ духомъ полонъ собравшись, такъ чхаетъ, что все шѣло сильно содрогнется. Смотр. у ДУРЕТА въ Комментар. на Коак. стр. 408. Отъ сего мозга потрясенія кажешся дѣлаетъ ся все то, что

у человека послѣ полученія удара въ голову приключается, понеже у него все предъ глазами бывающее, будто бы въ нѣкоторомъ мракѣ вершился, въ глазахъ темно дѣлается, и другія чувства помрачаются. Такъ зашибенный человекъ, когда его спрашиваютъ, не отвѣтствуетъ, обѣмѣвается, опускается, желчью блеваетъ, и безъ чувства, будто бы спящій, лежитъ. Если же все такое спустя нѣсколько времени случится, то можно думать, что то дѣлается отъ крови изъ жилъ кровезовращательныхъ перерваннхъ измекшей, и мозгъ давящей. Еще же случиться можетъ, что сосуды отъ одного только въ мозгу потрясенія перерываются. А по этому узнать можно, что иногда на черепѣ никакой щели не находится, а подъ черепомъ множество крови запеклой. Еще же гораздо сильнае мозгъ спрысывается, когда кость или вся цѣла останется, или не множо раскалывается, а когда проламывается, не такъ великое бываетъ мозга поворачиваніе, и по самая правда. Ибо ежели послѣдній припадокъ случился, то кость, такимъ образомъ движеніе претерпѣвающая, когда проламывается, то онаго потрясенія жестокость не такъ сильна бываетъ, а ежели бы она не проломилась, то бы онажъ сила до внутреннихъ частей коснулась. Смотр. у ЛЕ ДРАНА Обс. въ Т. 1 стр. 111. Однако же мозга съ мѣста спрысеніе, особливо въ случаяхъ судебныхъ, часто за причину поставляется тогда, когда у мертвыхъ послѣ удара недолго жившихъ, ни кость проломлена, ни кровь запекшаяся, ни иное что не находится, которое бы такъ скорую смерть причинить могло. Понеже въ сихъ мѣлахъ, ни рана на кожѣ нашедшаяся, ни мѣсто ушибеное какъ у другихъ, не красиветъ и не напухаетъ, зашѣмъ что по умертвѣнїи всей жизненной силы кровь вмѣстѣ сходящаяся не можетъ. Смотр. достопамятнѣйшій примѣръ І. К. А. Наукъ 1705 года, стр. 68. Но я думаю, сіе рѣдко случается.

§. 512.

Гораздожъ часто случается, что иной человекъ тяжко ушибенный, съ начала худыхъ знаковъ имѣть не будетъ, и будетъ думать о себѣ, будто бы вовсе безопасенъ. А чрезъ нѣсколько, да еще и много дней, не чаянно, приступянтъ худыя болѣзни и мозга сильно уязвленнаго знаменованія, копорыя по большой части слѣдующую смерть будущъ значить, копорой по слабости человеческой и поразличію тѣлѣ и ранѣ избѣгнушь не возможно. Для того надобно Медику

дику ни объ одномъ , кому голова проломлена , не думать , что онъ безопасенъ , но всѣми силами спараться высмотрѣть , что туть бѣдственное и небѣдственное есть , и ежели нѣчто изъ тѣхъ усмотритъ , онъ чего можно знать , что человекъ въ опасности находится , не опуская времени , потчасъ оному человеку долженъ пособствовать . Понеже такія пособствования , хотя бы ничего не дѣлали , и больной хотя бы умеръ , однакожъ за то больше медику проспительно есть , что онъ разсудительно и благоразумно въ помъ поступалъ . Случись еще можеть , что человекъ раненый , за безопаснаго почтетъ и безъ увѣщанія , не смирно себя будетъ содержать , толькожъ надеждою своего здоровья обманеться , умретъ .

(*) Смотр. многіе примѣры ранъ головныхъ , которыхъ съ начала легкими казались , а послѣ чрезъ нѣсколько мѣсяцовъ смертоносными оказались , въ БОНЕТОВОМЪ Сепульхрѣ Кн. 4 Раздѣл. 2 или Часть 2.

§. 513.

Да и то еще знать должно , что сихъ ранъ почти умомъ постигать не возможно , каковы онѣ , и ни въ какомъ другомъ ранѣ родѣ знаки будущаго здоровья или смерти такъ не безизвѣстны , какъ въ ранахъ на головѣ случающихся . Понеже иногда прешаякія раны , которыми жестокая мать и самый головной мозгъ такъ ранены случались , что великое множество гноя изъ проломленаго или прорубленаго черепа головнаго вытекало ; и хотя раненый человекъ , въ холодѣ , въ жару , въ похотяхъ обращался , и со всѣмъ не умѣренно и не постоянно жилъ , однакожъ безъ всякой опасности , и безъ тѣхъ злоключеній , каковыя при сихъ ранахъ случаются , бывали вылѣчиваны (*). Не меньшежъ и то еще случалось ,

лось, что человекъ тяжко раненый, при всѣхъ такихъ знакахъ, которыхъ бояться надобно, но и которыхъ всю надежду опнимающъ, и настоящую смерть показывающъ, збереженъ бывалъ и вылѣченъ (**). И такъ въ Медицинѣ, хотя бы ничто за вѣчное и за совершенно такъ дѣлалось надлежащее признавалось, однако по не есть вѣчное, чему здѣлалось надобно (***)). Для того при лѣченіи ранъ головныхъ очень хорошо всякому знашь, чего и когда наибольше опасаться, полькожъ что можешъ на послѣдокъ здѣлалось, того подлинно никому неможно прежде времени ни знашь ни угадывашъ.

(*) Вѣной памяти достойна исторія, за нѣсколько лѣтъ, наздѣ отъ лѣкаря Авеніенскаго ЛУДОВИКА ФРАНЦИСКА МАННЕ весьма хорошо написанная. Человеку въ штрицать лѣтъ камнемъ голову проломилъ, на правомъ боку въ верхней части кости лобной. Рана въ томъ мѣстѣ величиною была съ гривенникъ. Послѣ полученія раны той ничего не послѣдовало, чего бы опасаться надлежало. Человекъ оный, будучи за три двора отъ своего дому камнемъ ударенъ, безъ всякой вредности домой вернулся, и съ своею женою спалъ. Послѣ въ городокъ Авенію пришолъ, и у Аптекаря балсаму Аррей и пластыря изъ бешоники купивши приложилъ. Оное здѣлавши чрезъ двадцать дней со всѣмъ былъ здоровъ, горячки не было, голова не болѣла, сонъ не клонилъ, и пошатотъ не было. Завсегда бѣсть хотѣлось и бѣлъ очень довольно, ночью въ обычное время сладко спалъ; а между тѣмъ разныя работы работалъ. Разныя тяжести на плечахъ носилъ, пашню пахалъ, и оралъ, вино квасилъ, и пресомъ виноградъ давилъ. Днемъ на прежеспокоемъ жару солнечномъ, ночью на полѣ подъ деревьями во всякомъ непогодѣ, спалъ. Когдажъ надобно было ранъ заживашъ, онъ пришелъ къ сему лѣкарю, то онъ его въ городскую врачебницу отвелъ. Лѣкарь посмотрѣвъ на рану, увидѣлъ, что она не имѣетъ въ себѣ никакихъ худыхъ признаковъ, приложилъ вещи прижигательныя на гниющее мясо, которое на ранѣ выросло, чтооно оное сѣло. И когда присмотрѣлъ, что изъ раны множе швогноя потекло, прорѣзалъ кожу, и вышцилъ обломкъ, верхняго слоя черепа головного. А понеже какъ онъ этотъ обломкъ вынулъ, показала ему внутренняя часть цела, то онъ ее не пронувъ оставилъ. Когда же со дня на день увидѣлъ, что гной прибавляется, попробовалъ въ рану спичкою, которая глубже и глубже дошла до самаго мозга,

по

по онѣ вынулъ и другой пластины, называемой стеклянною, обломки многими будпо булавочками напыканной. А какъ открылъ мозгъ, пушъ начался превеликимъ множествомъ гной, такимъ образомъ всякой день, когда онѣ хотѣлъ рану перевязывать, великое множество гною изъ язвыны вытекало. Послѣ того какъ переспало гноеніе, мозгъ, который выгнилъ, выросъ, и все, что было пусто, наполнилось. На послѣдокъ мясомъ онѣ жестокой матеріи и онѣ самой кости, какъ то обычно дѣлается, произрастающимъ, дѣла полна дѣлалась, и человекъ выздоравливалъ. Только, чему почти никакъ вѣрить не возможно, вовсе по время въ больномъ ничего того не примѣчено, что у другихъ, у кого голова бываесть проломлена, и мозгъ поврежденъ, случается.

Не меньшаго примѣанія достойна мнѣ кажется и сія исторія въ Санктпетербургѣ случившаяся, у Миниатурнаго живописца Самсоа: 1757 года Января сѣ 19 дня на дваццатое, въ ночное время поспороніе люди желая чрезъ окно въ раздѣлъ достать пожитки его, служителя его Григорья Максимова, который ихъ дѣйствіе услышавъ въ шомъ протривился, изъ горницы окномъ безмѣномъ въ шомже самомъ мѣстѣ на лѣвой сторонѣ, такъ голову проломили, что она и рана не сѣ гривенникъ, но сѣ цѣлой большой рублевицѣ была, и черепъ въ мозгъ былъ вдавленъ перста на два; оный по указу Медицинской Канцеляріи присланъ въ Санктпетербургскую Адмиралтейскую гошпиталь, гдѣ сѣ превеликимъ трудомъ оныя обломки вынуты, пушъ найдена жестокая мать прорвана, мозгъ, какъ сѣбъвлено, вдавленъ, однако онѣ будучи пользованъ оной гошпитали Главнымъ Лѣкаремъ МАТИНОМЪ ШВИНЫМЪ, который и самого мозгу унцовъ до четырехъ вычерпалъ, чрезъ два мѣсяца и восемь дней, почти безъ всякихъ важныхъ припадковъ, кромѣ горячки въ нѣкоторыя времена, выздоравливалъ, мозгъ наполнился, жестокая мать къ дѣрѣ проломленной присовокупилась, и произвела своими жилами быющимъ изъ черепа головнаго новую кость, и такимъ образомъ онѣ Марта 29 дня здоровый при репортѣ Канцеляріи Медицинской обратно представленъ.

(**) Смотри такую исторію, въ примѣчаніи первомъ БРИССЕ-РОВОМЪ, которая не меньше какъ первыя двѣ удивленія достойна, въ ней описывается, что будпо бы самой можжечокъ у мозга головнаго сильно былъ раненъ.

(***) ЦЕЛСЬ Кн. 7 гл. 12 §. 4.

§. 514.

Не безъ опасности же и такія раны, гдѣ воло-
сая кожа, и гдѣ часпи подъ кожей находящіяся,
какъ

какъ я сказалъ (510) разбины будущъ , хотя бы вся кость цѣла осталась. Ибо временемъ и въ мышкахъ и въ ихъ сухихъ жилахъ , также и въ распроспраненіяхъ или просяженіяхъ мышечныхъ вожженіе дѣлаешся , а понеже такія части жилы чувспвипельныя въ себѣ имѣютъ не далеко отъ начинанія ихъ опшедшія , то могутъ причиняшь спрашную боль , и превеликое удовъ разслабленіе. И плевочка или на костная оболочка черепъ головной съ наружи оболочающая , сообщаешся съ жесткою оболочкою надъ мозгомъ. Понеже и сосуды кровеносные и жилы чувспвипельныя изъ одной въ другую , а особливо сквозь швы проходятъ. Всякъ видящъ , что швами плевами , копорюю мозгъ покрываешся , и копорюю самая головки верхушечка , будпо бы кочетпыреугольной проломчикъ , по нашему шбмя , во время небытія костей покрыто бываешъ. А припомъ и всѣ жилочки кровеносныя , въ средоспбнни то есть между слоями черепа головнаго находящіяся и его пипающіе , изъ сихъ плевъ производятъ , и для того случишся можешъ , что ежели будетъ ушибена плева наружная , кость будетъ цѣла , а въ жесткой матери мозговой превеликой и весьма бѣдспвенной здѣлаешся огонь.

(*) Смотри. у ЛЕ ДРАНА Примѣч. 27. стр. 179.

§. 515.

Сіе все разсмотрѣвши надлежитъ ко всякому особливо виду головныхъ ранъ приступишь. Рану , гдѣ кожа волосами оброслая , будешъ шпагою оспрою разсѣчена , также лѣчишь надобно , какъ я выше объявилъ (376) : Но завсегда и вездѣ , гдѣ кожа волосапая случишся , сперва ее обришь надобно. Ежели шупъ будешъ жила бьющаяся перерублена , оную или приписнуиъ

писнушь должно (406, 408) или на хорошій персиѣ опспуя отъ краю раны, продѣвъ нипку подъ нее завязашь (242, до 244, 414, 415). И шупъ рану изрѣдка зашивашь надобно (382, 384). Изъ обвязокъ шупъ способна обвязка соединяющею (фасція уніенсѣ) называемая. А ежели сею обвязкою край у раны хорошо одинъ съ другимъ свестъ будешь не возможно, то положивъ должно на нихъ сверпки холспинные, и сверхъ шѣхъ упошребивъ иную обвязку, фунда ш. с. праца, или еще иную капицаль минусѣ ш. с. головникъ меньшій называемую (15).

§. 516.

Ежели же пропяженіе мышешное и плева надчерепоголовная будешь ранены, то можешь здѣлать вожженіе, когда рана будешь больше на кожѣ и на внѣшнихъ плевахъ нежели на плевѣ надчерепоголовной. Онаго вожженія избѣгнущь можно, ежели плевую надчерепоголовную поширѣ разрѣжешь.

§. 517.

Гдѣ кожа съ одной споронѣ будешь отрублена, а на другой споронѣ будешь висѣть, ту рану надобно будешь сшить (377). Толькожъ шѣмъ сшивкомъ захвативъ должно все то, что отвисло, и скрозь всѣ плены иглу съ нипкою продѣть. А на другой споронѣ, ни скрозь пропяженіе мышешное, ни скрозь плевую накоспную не продѣвашь, но только кожу одну захвативъ, ибо ежели шамъ оныя осаднены будешь, иглою или нипкою, то великое вожженіе дѣлается. Ежели же висящее мясо не только отрублено, но и разшибено будешь, однако онсе сшить должно. Но шолько все то примѣчашь надлежитъ, что я выше о такихъ случаяхъ (383) приказалъ.

§. 518.

Рана спрѣлою шупою проспрѣленная и разши-
бенная, часто очень рднтся. А чюобъ то не могло
быть, надлежитъ рану больше потчасъ разрѣзать,
и ежели найдется шупѣ скопившаяся кровь, оную
вонѣ выпустишь. Когда же рану будешь ширѣ дѣ-
лать, то также широко разрѣзашъ надобно плеву
надчерепоголовную, какъ кожу и другія плены наруж-
ныя (516). Къ ранѣ приложишь должно, опѣ чего
бы гной здѣлался, а не такое, какое прикладывается
къ часпямѣ жильночувствительнымѣ, какъ я выше
сказалъ (385). Сверхъ того наложишь пластырь изъ
бепоники или изъ кумина здѣланной. А опѣ вожже-
нїя полезны припарки въ мѣшечкахъ изъ правѣ,
божья дерева, палыня, бепоники, шалфеи, оригана,
серпилла, пулегїа, маерана, розмарина, мелиссы,
рупы, и изъ цвѣткѣ лавендуловыхъ, розовыхъ свѣ-
виномѣ варенныя, и выжиманныя.

§. 519.

Не такъ часто случается, чтобъ край у раны
распухали, понеже воздухъ въ плену сальную и въ
ея клѣпочки или ячейки собирается, и оныя гораздо
распираетъ. такой родъ опухоли Ер. Фигура назы-
вается, онѣ узнавается потому, когда около раны
опухоль холодная будетъ, которую какъ перстами,
подавишь, то будто бы съ нѣкакимъ трѣскомъ опу-
холь опадетъ. Се обычно случается, ежели въ рану
воздухъ и холодъ не будетъ проходить допусканѣ.
Такую опухоль такъ лѣчатъ; край у раны запухлыя
попихоньку припискиваютъ, и воздухъ вонѣ выдавли-
ваютъ, а послѣ того прикладываютъ. Теперь только
домянушыя мѣшечки припарошныя, или суконочки лива-
номѣ,

номъ, смирною, ш. е. маспиксомъ, бензоемъ, перпен-
тиномъ переваренымъ накуренныя, а припомъ шѣмже
суконочками край у раны можно легонько и попирашь.

§. 520.

Гораздо же часто послѣ такихъ ранъ приключается
вожженіе и рожа. Первое ш. е. вожженіе въ
протяженіи мышечномъ и въ плевѣ надчерепоголов-
ной дѣлается, а рожа на верхъ кожи. Послѣднюю
сію пошому узнать можно, ежели и уши, которые
одною только кожей, а не другими какими прикрыты,
оною будучъ захвачены. Опѣ такой легко излѣчиться
можно, обрить сперва волосы, и прикладывать лѣ-
карства сухія, которыя полезными я призналъ выше
(163, 164) разсуждаючи о рожѣ. А опѣ вожженія
ничего полезнѣшаго не находится, какъ только
рану опять вновь разрѣзать (516, 518) А припомъ
рану мягко завязывать должно, понеже въ шѣхъ
чашпомянутыхъ жильночувствительныхъ частяхъ,
опѣ жесткихъ къ нимъ приложеныхъ прѣжъ и суконокъ
и опѣ пугой обвязки, которая будетъ давить, чашпо
великое и бѣдственное вожженіе случается. Къ ранѣ
прикладывать должно вещи квасность производящія
и гной дѣлающія (385, 518); а на шѣ мѣста, гдѣ
вожженіе есть, употреблять оныя припарочные мѣше-
чки. Или изъ шѣхже травъ съ виномъ сваривши
дѣлать припарку и прикладывать. А прочее лѣ-
ченіе быть такое должно, какое бываетъ при вели-
кихъ вожженіяхъ и ранахъ въ частяхъ жильночувстви-
тельныхъ случающихся. Ни при которыхъ другихъ
ранахъ кровеусканіе шакъ не полезно, какъ при
шѣхъ, которыя на головѣ, въ какомъ бы нибудь мѣ-
стѣ ни случились.

§. 521.

Ежели на головѣ никакой раны нѣтъ, а по ней камнемъ, палкою, или какою спрѣлою пупою, ударено, то можно думать, что кость цѣла осталась, когда ничего не воспослѣдуетъ того, о чемъ ниже предскажу, что обыкновенно случается, гдѣ черепъ бываетъ проломанъ, и гдѣ вниуть черепа находящіяся части бываютъ повреждены. А кожа ссаженная, ежели ударъ будетъ невеликъ, безъ рѣзанья, можетъ залѣчена быть шѣмъиъ вещьми, которыя опѣ вожженія пособствуютъ (518). Ежели же съ кожей и другія части подъ нею лежащія повреждены будутъ, то должно въ самой скорости оное мѣсто разрѣзать, и текущую кровь вытереть, а послѣ приложитъ шѣжъ самыя вещи, которыя вожженіе лѣчатъ. Да когда нѣсколько позже, и когда ужѣ мѣсто оное распухнетъ, такимъ же порядкомъ поступашь.

§. 522.

Но сіе лѣченіе больше надобно употреблять, когда множество крови запечется подъ кожей, или подъ самою плевою надчерепоголовною, ибо она великое причинитъ вожженіе можетъ. Ежели такая кровь подъ сею плевою черепъ головной обвемлющею соберется, то опухоль будетъ очень крѣпка и неподатлива, только почти всегда невелика, ежели же подъ кожей, то бываетъ мягче и гораздо обширнѣе. Сію опухоль не мѣшкавъ разрѣзать и кровь вонъ выпуститъ должно, гдѣ надобно, чтообъ и рана больше была. Однако же рѣзать надобно да съ разсужденіемъ, что бы нечаянно Аневризмы не здѣлашь, понеже она и на головѣ здѣлашься можетъ.

(*) Смолр. Диссертац. при §. 424 приложенную.

§. 523.

§. 523.

Ежели же въ ранѣ плева накоспная опорвана, оподрана, или измочалена будещь, и коспи нѣкошорая часть обнажися, то прежде всего знать должно, что косць безъ такой плевы здоровою бышь не можеть, и по крайней мѣрѣ хошь не со всѣмъ, однако внѣшняя и верхняя часть, шо есть попереявъ свое пропитаніе умреть. А шо пѣмъ скоряе случипсья можеть, ежели воздухъ на шо мѣсто попадеть, или, ежели какія лѣкарства приложены будуть, а особливо жирныя и гной производящія, опѣ кошорыхъ всѣхъ, какъ то и опѣ гноя и опѣ Санги, ш: с. опѣ матеріи въ ранахъ и язвинахъ гноя жижь, острѣе и крововатѣе изъ раны вытекающей косць жирнѣеть, чернѣеть и гнилою дѣлаешся.

§. 524:

Того ради ежели сіе на черепѣ головномъ случипся, шо опѣ коспи, такимъ образомъ поврежденной, чешуйка опдѣлится, и послѣ того, все оставшееся и здоровое, новою плевою закроется. На косць прикладывашь должно или сухую чистую пряжу или спиртомъ чистымъ обмоча. А припомѣ оную пряжу посыпашь порошкомъ весьма хорошо и мѣлко истертымъ маслихиннымъ, варенымъ шерпеншиннымъ яншарнымъ, росноладоннымъ. Временемъ же, и особливо у людей молодыхъ, случается, что опѣ коспи ничего не оплупяется; и оная косць пошчасъ новою плевою закрывається (*). А гдѣ шакое нещасіе нѣсколько поглубже случипся, шо косць ножечкомъ скреспь надлежипь, покуда нѣсколько запеклой крови покажется; о каковомъ способѣ лѣченія, а припомѣ кошорое желѣзомъ каленымъ и другими различными

лѣкарствами обыкновенно дѣлается , пространнѣе
объявлю , когда о болѣзняхъ костяныхъ буду говорить .

(*) Смотр. въ руишевомъ Примѣч. с. стр. 11.

§. 525.

Кость , которая такимъ образомъ обнажена ,
и ни воздухомъ , ни другимъ чѣмъ испорчена гораздо
еще не будетъ , по провертыванью надлежитъ частыми
дирочками , сквозь всю первую табличку черепа голо-
вного . А то дѣлается буравомъ оспрокоченнымъ ,
который вершучи до самаго средостѣннаго мозга
проходитъ . И чѣмъ кости какого вреда онъ воз-
духа не приключилось , все дѣлать надобно съ поспѣш-
ностію . Когда же кость такими дирочками будетъ
пронзаема , вредность воздушную уголемъ огненнымъ
ошвращать должно (390) . Кость же , какъ открытую
и многими да припомъ маленькими дирочками про-
верченую , шѣмъже порошкомъ очень хорошо изпер-
тымъ , о которомъ я теперь (524) предложилъ , по-
сыпавъ , или покрывъ ее пряжею въ епиритѣ горючемъ
или въ эссенціи маслихинной , янтарной , элемовой
обмоченною и выжатою . Ничего такого не упо-
треблять , которое кость будетъ смачивать , или жир-
ною будетъ дѣлать . А кость , когда съ какимъ воз-
можно проворствомъ пряжею и суконками покрыва
будетъ , то прежде трехъ и чепырехъ дней , не от-
крывать , ежели того какой другой случай не вос-
требуетъ , понеже ничто такъ много не пособитъ ,
какъ рѣдкое перевязываніе . Припомъ же еще посма-
ривавъ , чѣмъ Саніасъ ш. е. матерія крововая
жизне и острѣе гноя изъ раны текущая , на кость
не попадала ; ибо кости сухой и чистой быть над-
лежитъ .

§. 526.

§. 526.

Иногда же случается, что гнилость или червоточина въ средоспѣвнѣ бываетъ. А по дѣлается не отъ однихъ только попорченныхъ соковъ, но и отъ жестокаго удара, которыми въшняя табличка разбиена быть можеть; а внутренняя цѣла оспанется. Такое несчастіе, которое въ средоспѣвнѣ начинается, очень широко разходится, отъ чего не только гнилое мясо и дичь съ наружи вырастають, но напослѣдокъ худой сокъ и внутреннюю т. е. спекляную табличку свѣситъ. Послѣ чего, превеликія несчастія слѣдуютъ, понеже надмозговая плева, да и онъ самъ сильно повреждаются (*). Сему злу пощасъ пособить должно, весь черепъ трепаномъ вывертѣть, и все попорченное вонъ взять надлежитъ.

(*) Смори Исторію искуснѣйшаго и мнѣ великаго прѣтеля ЮХРИСТОФРА ПОЛА въ Эфемер. Нап. Куріоз. въ книг 4. Прим. 100. стр. 384. Голову, которую почтенный Мужъ мнѣ подарилъ съ збруєю другихъ вещей, которыя къ извасненію костяной павелогіи много служить могутъ, я у себя берегу.

§. 527.

Голова по большой часи прѣмя способами ранаена быть случается. Ее или шпагою острою прорубаютъ, или ударомъ проламываютъ, или раскалываютъ, и щели дѣлають.

§. 528.

Ежели черепъ головной стрѣлою острою устрѣленъ будетъ, то останеся послѣ того зора, мѣсто (*). Мѣсто сіе ежели будетъ линією прямою, то называется *ехлотъ*, ежели наискось, *диакотъ*, а ежели изъ него нѣчто вырублено будетъ, или будшо бы выколупнушо *αποκτηπιουμς* (**).

(*) Сморт.

(*) Смотри фигуру въ ПЕТРОВЫХЪ ПЛАВІЕВЫХЪ Сукценш. Анат. на стр. 77, 80, 94. ИΠΗΟΚΡΑΤΉ оное такъ описываетъ пишущи о ранахъ головныхъ въ Том. 2. на стр. 692. Издан. Лид. *ἔδρη δὲ καλεῖται, ὅταν μόνον τὸ ὀστέον ἐν τῇ ἐωτῆ Φύσει, τὸ βέλος σήριξαν ἢ τὸ ὀστέον δῦλον ποιῶσιν, ὅπῃ ἐσῆριξαν.* Мѣсто или воззненіе случается и съ проломомъ кости, а особливо таблички внутренней. *Ἐκκοπή* такое описываетъ ДВ ДРАНЪ въ Т. 1. Прим. 27 стр. 179, и фиг. смотр. у ПΑΑΒΙΑ на стр. 103.

(**) Смотр. фиг. на мѣст. помануш. стр. 101. и Дефиниц. въ ГАЛЕНОВЫХЪ Дефиниц. Мед. Издан. Хартер. Т. 2 стр. 268 и у ПАВЛА въ кн. 6 въ гл. 90 стр. 96. Смотри тушъ же задачу или Программу, которую въ 1737 году я назначилъ анатомію публичную, о излѣченіи тѣ *ἀποσκηπαρισμῶ* на черепѣ головномъ, и прибавкомъ фигуры такой черепа головнаго, у котораго значная часть кости палашомъ срублена, а внутренняя табличка разколоша была, кость же весьма крѣпкою спайкою срослась, а понеже не прямо на прежнее мѣсто вправлена была, то нѣсколько видна и выпучилась.

§. 529.

У младенцовъ, у которыхъ кости мягки и вѣску подобны бывающъ, иногда кость впадетъ такъ, что ни снаружи ни изнутри не бываетъ разломлена, и снаружи ямку, а внутри горбъ будещъ имѣшь, какъ на мѣдной или на свинцовой посудѣ обыкновенно случается. Оное *Φλάσι* или *Θλάσι* называютъ (*). Однакожъ вдавленная кость, чаще случается разломана, и называется *ἑσφλασις* или *ἐκφλασις*, ежели со всѣмъ кость проломлена и опъ черепа головнаго опдѣлился (**). Подъ симъ именемъ заключаещя *ἐκπίεσμα*, гдѣ многіе обломки бывающъ опломленные, и гдѣ пакіе обломки шатающя, и оболочку надъ мозгомъ лежащую и мозгъ головной саднящъ. *Εγγίσωμα* называется, когда кость проломленная на одной сторонѣ внизъ вдавился, а на другой на верхъ черепа взлѣзетъ. А *κβμάρωσις* называется, гдѣ кости разломанные вонъ выпучашя, и будшо городками подѣлающя (***).

(*)

(*) Смотр. у ГИЛДАНА въ Сотн. 2 Примѣч. 5 стр. 87, а фигуру у ПААВІА стр. 86.

(**) Смотр. фиг. у ПААВІА стр. 94.

(***) О такомъ проломѣ, который и ГАЛЕНЪ въ Книгѣ о Способѣ лѣченія въ глав. 6. и ПАВЕЛЬ въ Кн. 6 въ гл. 90 описали. Многіе Авторы признаются, что они такого случая, чтобъ кость такъ высоко подымалась, не могутъ разумѣть. Смотр. въ КОРТЕЗИЕВОМЪ Комменш. на ИППОКР. о Головныхъ ранахъ стр. 132. ЮВЪ МЕКРЕНЪ въ Прим. въ гл. 1 на стр. 12 написалъ, что онъ у мальчика видѣлъ *την καμάρωσι*, или, какъ то называетъ, кльточность. Однакожъ и онъ, хоть спариныхъ писателей опровергаетъ, такого случая прямо, какъ надлежитъ, не описываетъ. Ибо ежели чрезъ *καμάρωσι* то разумѣютъ, гдѣ многія кости разломлены и вдавлены снаружи впадину здѣлаютъ, а внутри будто гоубы, жесткую массу давятъ. Поставьтуть РОГАУЛЬТОВО вышешепомануть. стр. 16 МАННЕ мѣст. вышешепом. стр. 155. Случай не много отличенъ отъ *ειθλάσει*. Но чуть ли снаружи кость въ верхъ подыматься можетъ, ежели не захочетъ умничать съ ЦЕСАРЕМЪ МАГАТОМЪ, ибо онъ въ Кн. 2 въ гл. 11 на стр. 30 пишетъ, что это дѣлается отъ стрѣлы, ежели она, будучи въ кость вонзена, вытаскивается, которою кости, а особливо проломленной, часть къ верху подыматься можетъ. Однакожъ я и тому случаю легко не могъ бы вѣрять.

§. 530.

Кость пакже многими образами раскалывается, чтобъ на ней щель (рима или *ρήγμα* была) Щели межъ собою нѣкопорыя различности имѣютъ. Ежели щель великая будетъ, называется *ρήγμα* (*). Ежели же щелочка малѣхонькая будетъ, копорой видѣтъ не возможно, и лѣкаря черепъ головной осматривающаго обмануть можетъ, оная называется *τριχισμός*, или *ρήγμα τριχιδης* (**). Ежели же человекъ по одной споронѣ ударенъ будетъ, а на другой споронѣ кость расколется, *ἀπόχημα* называется. Новѣйше писатели поужъ самое, Отголоскомъ резонитумъ, или Прошиворазщелиною Контрафиссурамъ назвали (***)).

(*) Смотр. у ПААВІА стр. 76.

(**) Смотри у ПАВЛА въ вышепомянут. мѣст. и у ПАВІА стр. 77.

(***) ИППОКРАТЬ о ранахъ головныхъ въ ш. 2. на стр. 693 издан. Линд. называетъ *ξυμφωζου*, т. е. бѣдностью или несчастіемъ, ибо такой разщелинѣ легко пособствовать нельзя за тѣмъ, что ее найшпшь не возможно. Мнѣ, какъ кажется, многие не вѣрили, чтобъ такая разщелина дѣлаться могла, увѣряясь на ГАЛЕНЪ, который въ Кн. 9 о способѣ лѣчен. въ Гл. 17 ш. 4 на стр. 526 думаетъ, что важнѣйшій проломъ на черепѣ головномъ случающійся, на швѣ останавливается; ибо щель съ одной кости на другую переходить не можетъ, за тѣмъ что онѣ одна отъ другой раздѣлены, и на швахъ будто бы кохтями сдѣланы. Противъ такихъ, которые сію, такъ называемую, противоразщелину признавають, весьма многими доказательствами воюетъ ПАВЕЛЬ на помянут. мѣст. Изъ новѣйшихъ же ДИЕМЕРБРЕКЪ въ Анаст. Кн. 9 гл. 4 стр. 529, МУННИКСЪ въ Хирург. въ Кн. 2 въ гл. 15 на стр. 264 и РОГОЛЬТЪ де пле де ла тешъ Гл. 7 стр. 49. Однако же, кромѣ ИППОКРАТА и ЦЕЛЬСА изъ недавнихъ авторовъ многие, а изъ нихъ Г. Ф. Аквепендентскій. ОПП. Хирург. въ Кн. 2 въ гл. 14 на стр. 94 утвердили, что кость на одной сторонѣ будеть ударена, а на другой проломится. Примѣры такіе показали. НИК. ФОНТАНЪ въ Комм. на ВЕЗАЛИЕВЪ Эпитоменѣ гл. 1 стр. 3, ВАНЪ МЕККРЕНЪ на выш. помян. м. стр. 20 и БОГНИЙ о ранахъ почешн. въ часп. 2 гл. 1 стр. 194. Тоже самое дѣло другими и явственнѣйшими примѣрами доказано было въ Диссертац. ГЕНР. СИГИЗМ. СТОША въ проломѣ черепоголовномъ на другой сторонѣ противъ удара бывающемъ чрезъ опыты изслѣдованномъ, де резониту експеріенція пробашо въ Аргентп. 1722 году изданной, которая примѣшилъ знапный и искусный предъ другими Антерпоратскими лѣкарями, лѣкаръ ЛЕ МЕРЪ. Пристойна еще здѣсь ПАВЛА АММАННА дисп. Хирург. де Резониту или контрафиссура краніи [о противносторонномъ проломѣ черепа головного] 1694 и ГЕО. ВОЛФГ. ВЕДЕЛІЯ Дисс. о противосторонномъ проломѣ по правиламъ механическимъ физическимъ и медицинскимъ сочиненной или произведенной въ Енѣ 1707 году напечатанной. Въ сей послѣдней еще многія и различныя доказательства, изъ случаевъ, какъ движенія могутъ быть, произведенныя отъ ІО МАРКА МАРКОВА ЛЕЙНИЦА, и отъ другихъ предложенныя представлены.

§. 53г.

А что сіе различными образами случается, то уже чрезъ другіе опыты изслѣдовано: 1) Ибо временнѣ

немъ удареная кость раскальвается, а съ нею и другія, да и опдаленныя кости, по которымъ щели будно бы отъ первой произшедшія бывають (*). 2) Иногда шаже самая кость по одному мѣспу бывають ударена, а въ другомъ мѣспѣ раскальвается (**). 3) Случиться можетъ, что по одной кости ударено будетъ, а другая расколется (***) . 4) Часпо табличка наружная черепа головнаго цѣла оспається, а внутренняя и подъ верхнюю лежащая проламывается (****).

(*). Такіе проломы весьма часто случаются, и завсегда щель дѣлается, не только на кости въ близи лежащей, но и на другихъ, а иногда и во весь черепъ головной. Смотр. въ РУИШЕВЪМЪ Примѣч. Анаст. 47 стр. 60 въ Ефем. Нат. Кур. въ Сотнѣ. 5 Прим. 32 и примѣръ первый въ СТОШЕВОЙ Диссертац.

NB. Здѣсь въ Санктпетербургѣ въ Сухолушной гошпиталь 1744 года въ зимнее время работникъ несучи плаху дровъ посклизнулся, и упалъ однимъ бокомъ на ледъ, по другому боку въ голову несеною плахою такъ ударенъ, что отъ того удара черепъ головной по поламъ раскололся, на примѣръ наченъшись щель отъ удареной висошней кости поперегъ черепъ головной такъ кругомъ обошла, что только не расколола немножко; она же ушибеная висошная кость въ части каменистой осталась, а прочія кости какъ то обѣ тѣмянныя, противоположная висошная, и основная, однако больноі 18 дней безъ великихъ припадковъ жилъ.

NB. 1758 года въ Октябрѣ мѣсяцѣ Партикулярной Верфи конопатчикъ привезенъ въ Санктпетербургскую Адмиралшейскую гошпиталь, который будучи на работѣ въ нѣкоторомъ значномъ домѣ, стоя на лѣсницѣ конопатилъ въ прѣшемъ апартаментѣ окна, по несчастію ево служитель борзо на извошкѣ будучи пошибъ съ нимъ лѣсницу, онъ принужденъ былъ лѣтѣть, и упасть на землю каменъ высланную, въ которомъ случаѣ онъ не только кости челюстныхъ изъ щвовъ поразстрѣгалъ, но и вломивъ висошную кость того бока такъ черепъ раскололъ, что только нѣкоторая часпочка не переломлена осталась у кости основноі въ мѣстѣ, съдломъ шурецкимъ называемомъ. Сей больноі также чрезъ семь дней жилъ, однако совсе безъ памяти.

(**) Смотри другой Стошневъ примѣръ.

(***) Въ семъ родѣ проломовъ нѣкоторая разность бываесть. Ибо иногда ближняя, иногда дальняя, межъ которою и межъ ушибенною костью другая посредственная случается, разщепленными называются. Первый случай не такъ рѣдко случается. Смотри третью СТОШЕВУ испорцію и при ней фигуру, а впрочемъ читай въ тойже Диссерш. Сопн. 4 §. 3. Другой родъ проломовъ кажется рѣже случается и одинъ случай изъ Примѣч. медич. ФРИД. ЛОССІА изъ Кн. 1 приводится, гдѣ послѣ удара по лбу кость запылошная раскололась, съ которою испорцією не много несходна отъ ПЕТРА ДЮНИСА въ Хирургии стр. 415 представленная, гдѣ по лбу ударено, отъ чего не только кость лобная но и кость запылошная проломлена была. Но я думаю, чаще случается, что ежели черепъ головной во многихъ мѣстахъ проломленъ будетъ, то оный не единойжды будетъ и ударенъ.

(****) Сей пролома родъ, я думаю, весьма часто случается, что я самъ иногда въ врачевницѣ сего города видалъ. За девять лѣтъ назадъ человекъ съ высокаго мѣста упавши голову сильно ушибъ, отъ котораго времени такъ безумствовашъ началъ, что его отъ начальствъ и прихотничествъ временемъ грознымъ обузданіемъ укротить было надобно. Однакожъ по облегченіи того, что на него найдеть, всякія дѣла домашнія дѣлалъ, напоследокъ, какъ хотѣлъ изъ рѣкы воды напишья, въ оной же рѣкѣ утонулъ. У него на черепѣ, какъ перепонку надъ черепоголовную съ кожею опняли, и черепъ весь оголили, съ наружи ничего поврежденнаго или отколошаго не найдено. А какъ черепъ головной вскрыли, то на кости тѣмянной правой въ верху на внутреннемъ слою щель гораздо немалая явилась, у которой край будто бы иглами испыканы были. Отъ колотья ихъ и жестокая оболочка надъ мозгомъ, и мозгъ сильно поврежденъ и изрытъ былъ. Не очень давно почти такой же случай Нашимъ Членамъ медицины представленъ былъ. Смотри другіе примѣры у ПАРЕА въ помянут. мѣст. у ПЕТРА БОРЕЛЛА въ Сопн. 2 Прим. 20 стр. 121, у СКУЛТЕТА Прим. 14 стр. 226.

§. 532.

Между знаками, которые будто бы черепъ головной проломленный показываютъ, многіе ессть, которые обманывать могутъ. Однакожъ потчасъ надобно рассуждать, какимъ камнемъ, какою сирѣлою, небольшою или великою, сильно или излегка, по лобѣ ударено. Гдѣ рана будетъ, шушь надлежитъ спичку

спичку въ нее опустить, чрезъ которую можно узнать, проломлена ли кость. Можетъ же быть, что спичкою ничего не ощупаешь, только что гладкое и слизкое мѣсто, а ежели что найдется шероховатое, а то не будешь швы, то будетъ значить кость проломленую (*). А спичку опускашь полегоньку, чтобъ оною, ежели черепъ будетъ проломленъ, перепонки надмозговыхъ и самага мозга не пронуть.

(*) ИПОКРАТЪ Епидем. въ Кн. 5 въ Текстѣ 14 Т. 1 стр. 778 признается, что онъ швами былъ некогда обманутъ, которое простое, и такъ великому человеку согласно въ погрѣшности признаніе крайне хвалитъ Цельсъ въ кн. 8 въ главѣ 4, и КВИНТИЛИАНЪ въ Наст. Ораш. въ кн. 3 гл. 6.

§. 533.

Ежели же спичкою ничего не сыщется, то разсуждашь надобно самага человѣка, и выпрашивать, не упалъ ли онъ въ то время, когда его ранили, глаза у него тогда не были ли помрачены, не былъ ли нѣмъ и безъ чувства, нѣсколько времени не лежалъ ли, изъ ушей и изъ ноздрей кровь не текла, желчью не блевалъ ли, которое все случается, ежели отъ удара мозгъ повернется. Ибо, ежели сіе случится, то опасаться надлежитъ, чтобъ отъ движенія жила крово-возвращательная не перервалась, и крови не испустила.

§. 534.

Явственнѣйшіе признаки показываютъ, и бѣдствіе открываютъ знаки тѣ, которые нѣсколько времени спустя послѣдуютъ. Ежели по мѣсто, по которому голова ударена будетъ сильно, и не опступно болѣть будетъ, ежели ознобъ приключится, и при ономъ горячка небольшая, ежели будетъ безъ памяти, ежели человѣкъ будто бы спящій лежать будетъ, ежели у него лице будетъ свирѣпо, глаза будто бы

разбредшїеся , на всѣ стороны поворачивающїеся , ежели они будутъ красны , ежели моча или калъ самовольно испускаются будутъ , ежели жилы чувствительныя или ослабнутъ , или будутъ напрягаться. Между знаками и по почиашеся , ежели около седьмаго дня , въ разсужденїи раны , гораздо много гною , или другой мокроты , изъ нее пошечетъ , и ежели мѣсто гораздо мягко здѣлается , и будпо припухнетъ. Ибо все сіе иногда скорѣе иногда позже , и по многихъ дняхъ приключается , ежели подъ черепомъ головнымъ жила бьющаяся или жила кровезовращательная порвавшись кровь испустишь , или кость повреждена будетъ (*).

(*) Лѣкари и по другимъ признакамъ хотѣли знать , проломлена ли кость или нѣтъ. Они даютъ больному человеку палку , или тряпочку въ зубы , которую ежели онъ схватитъ и держать будетъ , то они покрѣпче шаянуть начинаютъ , и смотрятъ , можетъ ли онъ зубами скрежетать. Орѣхъ , или нѣчто другое жесткое въ зубы кладутъ , и оно разгрызати велитъ ; ежели по больной безъ всякой трудности и безъ чувствованїя боли здѣлать можетъ , то они ничего опасаться не велитъ. Но такїя догадки маловажны : Ибо ежели черепъ головной подъ мышкою височною расколотъ или проломленъ будетъ , то онъ прѣсущагося движенїя , и кусанїя досадное произойдетъ чувствованїе , а не такъ легко какъ онъ въ другомъ мѣстѣ бываетъ поврежденъ.

§. 535.

Еще знать также можно , что много мокроты изъ порванныхъ жилъ бьющихся и жилъ кровезовращательныхъ подъ черепомъ нашколо , ежели по (533), хотя не скорѣе послѣ удара , только въ короткомъ времени , окажется. Понеже я выше предсказывалъ (532), что худые знаки , которые потчасъ за ударомъ слѣдуютъ , производятъ онъ поворачиванїя мозгу. Гдѣ кровь запекая въ нѣкоторомъ мѣстѣ будетъ спать , она или шажеспыю своєю мозгу давитъ будетъ , или

испор-

испортившись, горячку и вожженіе производить. Если же другая мокрота внутри будетъ, оная временемъ въ санію обращается, и жестокую мать сбѣдаетъ, и не такъ вожженіе, какъ жилъ чувствительныхъ просяженіе производить. Жилы чувствительныя также напрягаются, когда кость разломленная жестокую оболочку надмозгную колеть, или когда она отъ другихъ частей досаждаема и озлобляема бываетъ, которое приключеніе также весьма опасное производить вожженіе. Если мозгъ, какой нибудь опломокъ костный будетъ давать, то по жѣ самое слѣдуетъ, что обыкновенно случается, ежели по жѣ мозгъ запеклою кровью будетъ давленъ (534).

§. 536.

Почасту случается, что, когда на одномъ боку жилы чувствительныя расслабляются, шѣ жѣ самыя на другомъ боку напрягаются. Сіе частіе случается не на томъ боку, гдѣ рана и подъ черепомъ запеклая мокрота бываетъ, но на другомъ. Опшуда догадываться начали, что жилъ чувствительныхъ начинанія, или медулярныя мозга головного волокна, слѣвой стороны на правую, а слѣ правой на лѣвую сторону переходятъ, и другъ дружку пересѣкаются. Однако жѣ въ такихъ случаяхъ ничего не бываетъ непременнаго (*).

(*) Смотр. БРИССЕЕВО Прим. въ помян. м. стр. 4 и стр. 16. У одного человека, который вытерпѣвши ударъ по головѣ въ двадцать первый день умеръ, и которой часто въ челюсти и въ плечѣ напряженіе на правомъ боку имѣлъ, найдено, что мозгъ головной въ лѣвой сторонѣ весь въ гной обратился. Смотр. въ I. К. А. И. 1700 году стр. 56.

§. 537.

Если же все сіе, или еще больше знаковъ предшавлять будутъ, что кость проломлена, то оно:

обстоятельствамъ и достовѣрнѣе изслѣдовать должно, хотя бы никакой раны не было, руками здѣлать рану, кожу со всѣмъ и съ самою перепонкою наkostною, разрѣзать, и кость обнажить.

§. 538.

На обнаженной такимъ образомъ кости, щель видная окажется. А при томъ ежели кость въ шламъ мѣстѣ, послѣ разрѣзанія кожи блѣдновата, или порчена найдется, изъ того можно разумѣть, что тутъ есть нѣкакой вредъ. Ежели же кость щелочку маленькую, копорой никакъ глазами видѣть не возможно, будетъ имѣть, то кость зачернить чернилами писательными, и по томъ оную выскрестъ должно: Ибо чернило въ томъ мѣстѣ останеся, гдѣ расколо.

§. 539.

Также хотя бы оныя худыя предвозвѣстія лѣкаря и обманули, и въ томъ мѣстѣ, гдѣ кожу разрѣзали, щель не нашлась, это не напрасно здѣлано, понеже, когда изъ сей снаружи здѣланной раны кровь выпустишся, по оная, чтобъ во внутреннія части не пробралась, нѣсколько опвращается, или, когда по случаю ее нѣсколько изъ порвавшейся небольшой жилы крововозвращательной выпекло, по оная, покуда еще не запечется, разбишся и прочь взята быть можеть. Да при томъ не весьма трудно кожа сростается, хоть бы она и напрасно разрѣзана была.

§. 540.

Гдѣ же въ томъ мѣстѣ, по которому ударено, и на копоромъ кожа разрѣзана, кость цѣла найдется, а худые знаки представляють, что черепъ головной въ

въ другомъ мѣстѣ расколѣтъ, шупъ надобно больше прилѣжанія употребить. Голову вплошь до кожи обрѣчь должно, и сморѣть, нѣтъ ли какого мѣста нѣсколько мяккаго, и опухлаго, или необыкновенно краснаго. Для изобрѣшенія шакого мѣста пособствувешъ пластырь мягчительный, оный на нѣсколько часовъ на голову приложить. Понеже человекъ, въ беспамятствѣ находясь, въ которомъ мѣстѣ боль будетъ чувствоваться, а другой, за несклоннымъ сномъ, когда его кличутъ, имени своего не будетъ знать, или, копорый говоря будетъ бредить, на копорое мѣсто руку часто будетъ класъ, шупъ можно догадываться, что въ томъ мѣстѣ повреждено.

§. 541.

Я уже (512) сказалъ, что ни единого человека безопаснымъ считать не надлежитъ, у котораго голова будетъ ушибена. Да и то знать должно, что разсужденіе всѣхъ предзнаменованій и догадокъ шаково, что, какъ временемъ часто збываются, однакожъ иногда и обманываютъ (413). Всего того лучшую причину усмотрѣть можно изъ человѣческихъ головъ. Понеже у нѣкопорыхъ черепъ головной бываетъ шенокъ, шомъ для того шомъ небольшой причины проламывается. Не малоюжъ шому причиною бываетъ жестокая мать, она у нѣкопорыхъ а особливо у молодыхъ людей, такъ къ черепу головному прицепляется, что шомъ легкаго удара сильно ушибается; копорый случай или бѣдственное вожженіе производитъ, или дѣлаетъ, что жилы бьющіяся и жилы кровезовращательныя, по обѣимъ плевамъ надмозгнымъ разходящіяся, прорываются, и кровь изливаются.

§. 542.

Больше всѣхъ младенцы мучатся, когда у нихъ черепъ головной бываетъ проломленъ или расколотъ. Понеже ихъ черепъ сверла, каковымъ у взрослыхъ людей высверливается черепа часпочка, понеспи не можетъ. Коспижъ младенческія зашѣмъ, что молоды и вязки, и спайки имѣюшъ мягкія, не безъ прудности проламываются.

§. 543.

Ежели високъ будетъ проломленъ, шаковая рана весьма бываетъ бѣдственна, а часпо и смертельна: Ибо въ томъ мѣстѣ и коспъ весьма тонка, а припомъ какъ подъ кожею, копорою виски покрываются, такъ внупри подъ костью великія жилы бьющіяся проходяшъ, копорыя порвавшись кровь весьма опасно испускаюшъ; особливо ша жила бьющаяся, копорая изъ сонной внѣшней произшедши, сквозь диру коспи основной къ жесткой оболочкѣ надмозгной проходитъ, и се питаетъ, часпо на срединѣ коспи тѣмянной, и въ переднемъ и нижнемъ оныя углѣ, будпо спряпанная и врослая, лежитъ, копорая коспяными обломками, или инструментами, ежели прилѣченіи до оныхъ дойдешъ, повредиться можетъ.

§. 544.

Спариннымъ Медикамъ, а между оными самому Иппокрашу (*), всякое поврежденіе мышки височной весьма спрашно было. Они завсегда думали, что ежели на одномъ боку мышка будетъ ранена, на другомъ боку другая скорчится. А въ нынѣшнія времена дознались, что безъ напряженія жилъ чувствительныхъ сїи мышки перерѣзанныя (**), да еще и размачаленныя (***) , излѣчить можно.

(*) О ра-

(*) О ранахъ головныхъ Текст. 19. Т. 2 стр. 696 въ Коак. ч. 369 Т. 1 стр. 572 и о проломѣ костей височныхъ ч. 57 стр. 538 и ПАРЕИ не смѣль. Смолр. кн. 9 гл. 19 стр. 292.

(**) Смолр. у ГАРЕНЖОТА десь Операт. Т. 3 Прим. 15 стр. 131.

(***) Смолр. у ла МОТТЕ въ Хирургіи Т. 2 стр. 292.

§. 545.

Въ большей опасности бывають швы, у которыхъ швы бывають разшибены, и особливо пошвы, который отъ запылка по срединѣ головы до лба проходитъ, и называется спервловиднымъ. Ибо жесткая оболочка надмозгная къ швамъ больше придерживается, и спервловидная перегородка изъ жесткой матеріи или отроспокъ серпообразный, который мозгъ раздѣляетъ. А припомъ въ семъ отроспкѣ пазуха или рукавъ великій жильнокровеовращательной скривъ, который ежели порвется, то изъ него смертельное бываетъ кровотеченіе. Рукавы или пазухи пинные жильнокровеовращательные въ швой перегородкѣ, которая можечокъ отъ мозга отдѣляетъ, и подъ швомъ находясь, который греческою липерою λ. представляется, и называются боковыми, для того не безъ опасности шовъ буравомъ шакимъ, какимъ черепъ головной проверчивается, просверливать, хощь видимъ то нѣкоторые и дѣлали (*).

(*) ИППОКРАТЬ сіе запрещаетъ о ран. Гол. въ Текст. 17 стр. 698. Но ЯКОВЪ БЕРЕНГАРІЙ, а инако КАРПЪ именуемый представляеть, что онъ часто швы высверливалъ, и ничего другого не нашлъ, какъ только что въ другихъ черепа головнаго мѣстахъ при просверливаніи обыкновенно случается, о проломѣ черепа головнаго стр. 83 ВЕРДЕНБЕРГІЙ въ письмѣ къ ГИЛДАНУ пишетъ, что онъ сіе въ Итали видѣлъ Примѣч. въ Сопн. 2 Прим. 8 стр. 86 и ГАРЕНЖОТЬ въ предисловіи новаго изданія Хирургіи стр. 16 объявилъ, что онъ у ребенка шестилѣтняго семь дырокъ буравомъ просверлилъ, и изъ нихъ одну на швъ спервловидномъ, а другую на швъ вѣнечномъ. Однакожь того не объявляетъ, что выздоровѣлъ ли ребенокъ. Я рассуждаю, что на швахъ, ради показанныхъ причинъ

употреблять сверло не безъ опасности, и къ тому и прозорливому Лѣкарю не покушаться, хоть можетъ быть въкоторыя отвагою къ тому приведены были. Ежели близъ шва вредъ будетъ, то лучше кость съ обихъ сторонъ провершшь. Смотр. у РОГАУЛТА на показ. мѣст. стр. 89.

§. 546.

Почти пакіяжъ злоключенія и съ шѣми дѣлаются, у копорыхъ кость лобная надъ бровью расколопа, или проломлена будетъ. Ибо всякому извѣстно, что шамъ кость вдвое, и внупри пазухи имѣетъ, которыя плевою возгри отдѣляющею охватывающяся. И пакъ ежели внупренняя кости часть проломлена будетъ, то рану чую ли можно залѣчить. Да въ пакихъ мѣстахъ и сверла наславлять не возможно, какъ для сихъ пазухъ, пакъ и для того что кость внупри не ровна, и Лѣкаръ долженъ быть въ опасности, чтобъ буравомъ плевы мозговой да и самаго его не повредишь.

НВ. Въ Санктпетербургской Адмиралшейской Гѣшпитали былъ случай такой въ 1756 году: Шляхетнаго Кадетскаго морскаго корпуса подкляшникъ Иванъ волковъ шестидесяти осми лѣтъ въ квартирѣ своей поздорилъ съ нестарою своею женою, и хотѣвъ ее зашибить бросился къ ней, она не хотя того вытерпѣвъ, поставила ему вскорѣ ухватъ межноги, на который онъ бѣдный спарикъ споткнулся, упалъ и бедру не много выше колѣна переломилъ, привезенъ въ гошпиталь, гдѣ хотя оная нога и перевязана, однако будучи не хорошо выпянута, долго и худо сроспалась, понеже чрезъ три мѣсяца верхъ ей бедерный опломокъ изъ шѣла концомъ высунулся, которой будучи отпиленъ, ранъ далъ зажить. Однако господинъ подкляшникъ съ короткою и кривою ногою не могъ изъ гошпитали прежде девяти мѣсяцовъ выйти. Напоследокъ выписався пошелъ къ своему дѣлу, и отправлялъ должность чрезъ шесть мѣсяцовъ. По должности его въ сумерки надлежало ему въ погребѣ камнемъ уланый иттишь, куды идучи короткою ногою на лѣсницѣ ступая, упалъ на каменя, разсѣкъ на нѣсколько частей лобъ и бровь на лѣвомъ боку, и расколелъ кость лобную наекрозъ съ дугою бровною, привезенъ въ гошпиталь, гдѣ по обстоятельнымъ изслѣдованіямъ думали, что онъ отъ того случая умретъ, а по крайней мѣрѣ глазъ поше-

потерпѣнъ , толькожъ все предсказанію противное явилось , чрезъ шесть недѣль рана залѣчена , глазъ збереженъ , и большой шарикъ вылѣченъ.

§. 547.

Запылокъ весьма самъ собою полстѣнъ , а подъ нимъ спряпанъ можжечокъ , изъ котораго жилы чувствительныя производящъ , которыя кажутся къ чувствамъ жизненное движеніе производящимъ принадлежатъ. Чего ради , ежели оный или костью , или кровью угнетаемъ будещъ , то скоро смерть послѣдоващъ можещъ. Съ низу кость многими мышками закрыта , а внутри на самой срединѣ неровна шакъ , чпо изъ нее бугорокъ дѣлаещя , который изъ двухъ остей , продолговатой и поперешной и обѣихъ высоковатыхъ , спаиваещя. Для того и на сей кости бурава спавить не возможно , разѣтъ съ боку или съ самаго верьху.

(*) раны , на затылкѣ случающіяся , правда бѣдственны , однакожъ не всегда отъ нихъ смерть слѣдуетъ. Смотри Исторію , гдѣ кость затылочная каменнымъ ударомъ разможденная вдавлена , и кровь подъ нею и подъ жесткою матерью изъ перерванныхъ жилъ бьющихся вытекла , однако же человекъ безъ горячки и другихъ худыхъ припадковъ выздоровѣлъ въ ЛА МОТТОВОЙ Хирургіи Т. 2 стр. 322. Объ опухоли жесткой въ срединѣ въ можжечкѣ здѣлавшейся смотр. Примѣч. 3 БРИССЕЕВО. Мнѣ нѣкогда похвальный Аргенторатскій Лѣкаръ ЛЕ МЕРИ сказывалъ , что онъ въ одно время вылѣчилъ больного , у котораго великая затылка часть съ немалою частью корки можжечковой палашомъ отрублена была.

§. 548.

А впрощемъ та рана тяжелѣ бываетъ , когда черепъ головной спрѣлою шупою будещъ проломленъ и разможденъ , нежели острою проспрѣленъ. А хуже всѣхъ ударъ отъ свинцовой пули , ибо отъ ея бѣдственнаго налѣшу и черепъ и самый мозгъ сильно ударяемы бывающъ , и попрысающя (*). А сокровен-

ныя прещинки и не въ шомѣ мѣспѣ , по которому ударѣ пришолъ , бывающія ; понеже прудно находить , для того оныя не легко и лѣчишь .

(*) Смотри примѣръ у ПАРЕА въ кн. 9 въ гл. 8 стр. 273.

§. 549.

Припомѣ же при шаковыхъ ранахъ много причиняетъ возрастъ , годовое время , состояніе шѣла , содержаніе въ кушаньѣ и пивьѣ . А уже выше представилъ , что въ такихъ ранахъ ничего такъ вредительнаго не признавается , какъ пасмурной , сырой и нечиспой воздухъ (402) ; чего ради въ великихъ врачбницахъ , гдѣ воздухъ отъ нечиспыхъ испаринъ смраденъ , сіи раны съ прудностью залѣчиваются . Еще же онѣ гораздо портятся , ежели не скоро перевязываются , и на воздухъ , а наипаче холодномъ , бывають долго незавязыванныя оспавлены , что уже самимъ дѣломъ изслѣдовано . Сколько шумъ и прескъ имъ вреденъ , онаго отъ ПАРЕА (*) можемъ научиться .

(*) Кн. 9 гл. 14 стр. 283.

§. 550.

Такимъ образомъ , гдѣ по извѣстнымъ признакамъ , или по нѣкоторымъ догадкамъ догадаешься можно , что голова проломлена , и гдѣ худые знаки опасности будущи представляють . Черепъ головной должно обнажить , и щели или пролома искашь . А разрѣвъ хопъ отъ раны будетъ шаковъ , каковъ намъ надобно имѣть , или руками оный здѣлать надлежитъ , въ шакомъ случаѣ за наилучшій признается , шомъ который двумя поперешними линейми на липеру Хходящій дѣлается , чтобъ послѣ отъ всякаго шорчащаго уголка кожу отрѣзать было можно . Ибо такимъ образомъ мѣспо бураву здѣлается , который
упош-

употребишь пущь будеть надобно. Смотришь же надлежишь, когда кожу и другія части сверхъ черепа находящіяся будешь подрѣзывать, чпобъ чего ошь той плены, копорая подъ кожею черепъ головной охватываеть, на кости не осталось; понеже она буравомъ будучи разодрана горячку съ воженіемъ произвестъ можетъ. При всякомъ особливомъ случаѣ, особливымъ способомъ и рѣзать должно. Ежели кость будешь расколоша а не проломлена, по ножечкомъ сильныя придавишь можно, копорымъ вмѣстѣ и кожа и оболочка на костную прорѣжутся. А гдѣ кость со всѣмъ будешь проломлена и шатаются, по руку больше поддерживаешь надлежишь, чпобъ обломка костнаго внутрь не вдавишь, и чпобъ оный обломокъ мозга и его плены не досадишь. Ежели кровь изъ раны будешь печь, оную приложеніемъ пряжи чистой, или, ежели надобно будешь, придавленіемъ или завязаніемъ удержишь. Между углами кожи подрѣзанной и между костью положишь надлежишь пряжу, чпобъ опять не срослись.

§. 551.

Послѣ какъ кровь остановится, по опять черепъ головной должно открыть и губкою въ винѣ тепломъ обмоченою обтереть. Ежели кость не проломлена, но только верхушка зашибена, и взшерошена, оное довольно только соскрести и згладить. Ежели какіе маленькіе обломочки торчатъ, вынуть, и ежели съ перепонкою висѣть будутъ, ножницами опрѣзать, ежели же съ самою костью держатся и вломлены, на мѣсто свое поставишь, чпобъ срослись. А которое не сросается, оное умираетъ, и напоследокъ ошь части здоровой отдѣляется.

§. 552.

Ибо при всякомъ расколѣ и проломленѣ черепѣ головномъ не надобно употреблять такихъ инструментовъ, какими черепъ головной обыкновенно просверливается. Понеже когда никакихъ знаковъ худыхъ нѣтъ, или когда уже оныя бывшіе, полегче спановятся, и ежели никакой санѣи, и ее, въ разсужденіи раны, не весьма много, изъ язвыны печь будетъ, и ежели изъ обнаженной кости мясо будетъ выростать, тутъ употреблять сверло за излишнее признается. Ибо щели на черепѣ головномъ, слово въ слово какъ и на другой кости, ежели какой иной вредъ не приключился, мясомъ крѣпкимъ зарастаютъ. Къ тому, какъ я думаю, не мало пособствуетъ, ежели не упуская времени по полученіи удара крови много убавлено будетъ, и даны будутъ лѣкарства нѣсколько крѣпкія на низъ слабящія (63), которыми дѣлается, чшф, хошя бы внутри жила бьющаяся или жила кровезовращательная нѣкопорая въ плевахъ мозговыхъ отъ удара порвавшись, нѣсколько крови испустила, оное врознь разойдется. Того ради ежели худые знаки не дѣлаются, или и дѣлаются да излегка, и послѣ оныхъ никакіе тяжкіе не послѣдуютъ, то надобно оповѣдать лѣчить чрезъ кровепусканіе, и чрезъ прикладываніе вещей врознь разбивающихъ.

§. 553.

Ежели же черепа головного только наружная часть проломлена будетъ, и расщелины до мозга средостѣннаго, а не до другой и внутренней его части или до бляшки стекляной проходятъ, то надобно опасаться гнилоспи или червотчины (526). Весьма хорошій способъ къ тому, буравомъ худое
мѣшо

мѣсто захвапипь, и кость всю вывершѣть. Также когда худое мѣсто ширѣ будеть того, чпобѣ буравомѣ можно было захвапипь, по выходѣ мокрощѣ оспавляется той, которая вѣ промежкахѣ средостѣнныхѣ расплылась, и по, чпо вѣ кости попоршилось, засыхаеть, и опѣ здороваго опдѣляется. Ежели мѣста попортившагося окружность велика будеть, по очень хорошо впорипельно сверло поспавипь. Нѣкоторые кость скребелками скоблюпѣ или скребупѣ, доколѣ по оспавочное цѣлымѣ окажется; но я разсуждаю, чпо по мѣсто лучше со всѣмѣ вырѣзатъ.

§. 554.

Ежели черепѣ головной, сѣ наружи прорубленный *ε'δραυ*, по естѣ мѣсто (528) имѣетѣ, шушѣ недругое какое лѣченіе надобно, но по, о которомѣ я выше предложилѣ (524, 525). Надобно спаратѣся о костьномѣ обломкѣ, чпобѣ оный или сѣ другою костью сросся, и чпобѣ на немѣ перепонка наросла, или, ежели пому здѣлатья не лзя, чпобѣ высохши опѣ другой кости опдѣлился.

§. 555.

Но ежели обломкѣ, палашомѣ опсѣченый со всѣхѣ споронѣ опдѣленѣ будеть, который родѣ *αποσπικταρισμος* у древнихѣ назывался (*), оный, ежели еще не попоршился, зберечь можно, когда кожа не со всѣмѣ опрублена, но сѣ костью будеть висѣть. Понеже очиспипши рану кость на мѣсто свое можно положить, а козу обвязкою или шиваніемѣ прикрѣпипь, и не часно персвязыватъ, по кость сроспетя.

(*) Примѣры смотри у ПАРЕА вѣ Кн. 9 Гл. 7 стр. 274, у ЛЕ ДРАНА вѣ Т ч Прим. 22 стр. 146; снеси шушѣ вышесписанное письмо.

§. 556.

Чрезъ опыты изслѣдовано, во время *Эласта*, по еспь, когда у молодыхъ людей кость безъ пролону вдавливаеця, по большой части напрасно бываешъ всякое лѣченіе, онаго предначинашь не надлежишь дополь, покуда не приключашя такіе припадки, копорые будупъ значить, что мозгъ давишя. Ибо иногда по вдавленное само собою, и безъ всякихъ посредственныхъ вспомогаельствъ, выздоравливаешъ (*); также часпо *Эластик* безъ всякаго мѣщательства такъ оставляешя (**). Ежели лѣченіе за не-обходимое дѣло признаешя, по очень хорошо, кость подлѣ того мѣста, которое вдавлено, буравомъ проверишь, и оноє такимъ способомъ подняшь, какимъ проломленыя и вдавленыя часпи поднимаются; о чемъ вскорѣ объявлю, какъ до того дойду. Нѣкоторыя съ наружи къ кожѣ пластырь клейкой прикладывающъ, и оной приподнимающъ, чпобъ съ кожею и кость въ верхъ приподнялась, но шаковымъ способомъ боль немалая причиняешя, а пользы мало бываешъ. Можно опвѣдать въ шакомъ случаѣ банку такую, копорая чрезъ огонь приспавливаетя (***)). Большая опасность произойти можешъ, ежели по буравомъ (ширефондъ) будешъ дѣлано, понеже когда онъ въ кость будешъ ввертываться, крайне опасаться надобно, чпобъ кость не раскололась, и мозговой перепонки сильно не повредила (****).

(*) Сіе опъ движенія крови дѣлаетя, и ежели сильно будупъ поднимаешя жилы бьющіяся, по молодымъ костямъ дѣтскимъ расходящіяся, что самая правда. Смолр. у ПАРЕА Кн. 2 гл. 5 стр. 270, и Примѣръ въ Ефемерид. Н. К. въ дес. 2, 3 года Прим. 192 стр. 377.

(**) Смолри множество историй у МАГАТА Кн. 2 гл. 19 стр. 41. Мнѣ нѣкогда случилось къ челоѣку призвану бышь, копорый
изъ

съ третьяго палатнаго строенія упалъ, съ начала безъ чувства будпо спящій былъ. А понеже догальваться надобно было, что онъ голову повредилъ, лѣкарь, волосы обриваючи, показалъ глубокую и гораздо обширную пазуху и черепъ вдавленный. Когда мы начали удивляться, что кожа въ томъ мѣстѣ не пришибена, и ничемъ не досажена, человекъ очулся, и опасаясь, чтобъ его не рѣзали, сказалъ: Тутъ нѣтъ ничего испорченнаго, у меня съ ребячества тѣя пазуха была. И онъ безъ всякаго вреда выздоровѣлъ.

(***) Дѣло самое и банку представилъ ГИЛДАНЪ въ Сопн. 2 Прим. 5 стр. 87.

(****) Смощри у СКУЛЬТЕТА въ Армаменш. Декл. Таб. 23 стр. 117.

§. 557.

Ежели кость вдавленная будетъ еще разломана (*ἔνθλασις*), оная не только мозгъ и его перепонку можеть бередить, но иногда еще изъ обломковъ будпо нѣкоторыми иглами будетъ колошь. Межъ такими припадками, которые обыкновенно случаются, ежели мозгъ будетъ придавливаться (532, 533, 534). Въ семъ случаѣ сильное дѣлается вожженіе, которое къ загноенію клониться будетъ: Чего ради, ежели о лѣченіи не будешь спараться, то изъ мозгу въ щель широкую гной попечетъ. Ежели воздухъ попадетъ, то язвина гніючи раздуваться начнетъ, и мясо внупри худое дѣлается, которое, будпо бы грибокъ, весьма скоро и на самомъ черепѣ головномъ нарощетъ.

§. 558.

Того ради не упуская времени должно кость вдавленную приподнять. Многіе начинали сіе дѣлать выдуманнными различными инструменшами, буравомъ (шеребра, ширефондъ) и другими называемыми качадыками (елевапоріисъ), изъ которыхъ одинъ, при ножки или рожка имѣющій, тройникомъ или презубцомъ (триплоидесъ) называется (*), а другой имя себѣ получилъ отъ изобрѣшателя ГИЛДАНА (**). Но

сіи махины шакіяжъ какъ буравъ , чего ради всегда бояться должно , чшобъ опъ него внутренняя кость часть не разломилась (555). Да бурава въ кость , со всѣхъ сторонъ опдѣленную и хлябающую , безъ опасности ввернуть не возможно. Ипакъ гораздо лучше кость , въ низъ впадшую , прямо (***) приподнять. Ежели же щель не будетъ споль пространна , или обломка свободно опнять не лзя , подпорки подспавишь не возможно , доколѣ не будетъ проверчена дыра на кости цѣлой , оную проверпѣшь , подлѣ вдавленной кости , чшобъ подковыркѣ мѣсто проспанное и проходъ здѣлался. А какъ ломаное подковыркою будетъ подвигано , шущъ смотрѣшь надлежишь , чшобъ оною подковыркою у дыры край гораздо не припискались , для чего всегда межъ костями перспѣ подкладывать надлежишь.

(*) Смотр. у СКУАТЕТА таб. 3.

(**) Смотр. у ГИЛДАНА Сотн. 1 Прим. 4 стр. 79.

(***) Смотр. ГАРЕНЖОТЬ десь Инспр. Т. 2 гл. 3 Арш. 11 стр. 252 и XIII стр. 158.

§. 559.

Ежели же кость , въ низъ вдавленная , вынята будетъ , то надлежишь спарашся , и мокроту подъ черепъ напекшую вонъ взять , и обломки шапашающиеся , а наипаче шѣ , которые будучи оспры плеву бередишь , прочь опдѣлишь. Также повырѣзать должно все , что бы ни было , игловасное и внутрь порчащее. Часто дыра не бываетъ такъ велика , чшобъ въ нее обломки можно вынуть , для шого другія дырки буравомъ подѣлать надлежишь , и перемычки межъ ними повырѣзывать , что бы выходъ здѣлался внутри вредѣ дѣлающимъ костямъ.

§. 560.

§. 560.

Какія лѣкарства къ жесткой оболочкѣ надмозговой и къ мозгу прикладывапы должно, ниже покажу. А понеже опасаться надобно, чпобѣ кость, копорая разломана была и приподняпа, не упала, по голову должно шакѣ обвязать, чпобѣ оная кость опяты не опустилась. Ради того на край костяныя, чпо цѣлое оспалось, свернувѣ накласъ пряжи и суконокѣ въ нѣсколько разѣ сложенныхъ, а проломленное мѣспо излегка шолько прикрывѣ надлежипѣ, чпобѣ въ по время, какѣ голову обвязкою будупѣ обвязывать, костянаго обломка не придавишь. А обвязка пушѣ ша надобна, копорая капишаль майюсѣ ш. с. наголовникѣ большой называепся.

§. 561.

Иногда также черепѣ головной раскальвается (530), опяего часпо случается, чпо внутри жила бьющаяся или жила кровезовращательная порвавшись нѣсколько крови испускаетѣ. Но ежели по онымѣ обспоятельствамѣ, каковыя больному случаются, и о копорыхъ я выше объявилѣ (532, 534 до 539), сіе уразумѣепся, безѣ замедлѣнія къ употребленію сверла приступипѣ должно. Ежели же щель широка будетѣ, по прорѣзавѣ кожу, мокроту въ щель вонѣ взяпѣ можно. И ежели крови не много вышло, оную другими способами разбитѣ можно, о чемѣ выше я предспавилѣ (551). Ипакѣ при шакихъ лѣченіяхъ оспаться должно будетѣ до шѣхъ порѣ, покуда худые знаки не покажутѣ, чпо черепѣ головной не опмѣнно просверливать должно, а наибольше, ежели оные уменьшались не будупѣ, а будупѣ прибав-

ливаться. На расщепленной и проломленной черепъ головной пластъири, или выщепредставленные мѣшечки (518), прикладывать излишнее да еще и вредное дѣло есть, безъ убавленія крови. Понеже жаръ съ наружи приложенныхъ лѣкарствъ крови печеніе изъ перерванныхъ сосудовъ умножить, и самую кровь скоряе гораздо вредительнѣйшею и гнилою здѣлать можеть. При семъ случаѣ весьма надобно воздержаніе, покой и пиіе жидящее, при которыхъ наблюденіи иногда превеликія опасности безъ употребленія инструментовъ опвращены быть могутъ.

§. 562.

Ежели же знаки будущаго шакіе, что болѣзнь приумножается, то не надобно вдаль откладывать сего дѣйствительнѣйшаго въ лѣченіи способа, который, какъ вознамѣренось, апробовать, то надобно хошащему лѣченіе на себя принять, весь снарядъ по настоящему расположенный подъ руками имѣть. Изъ инструментовъ сии надобны: 1) Ножечекъ, которыми кожа разрѣзывается, и опѣ черепа головного опдѣляется; 2) Буравокъ или сверло оспроконечное, которымъ сперва ямочку маленькую высверливають, чшюбъ спержень, гвоздь (клавумъ) можно было вставить; 3) Буравъ пуспой (модіолусъ или ферраментумъ конкавумъ) круглопродолговатый, на самыхъ краяхъ пиловатый, который у новѣйшихъ Трепаномъ называется; 4) Въ средину самага пуспова бурава спержень, гвоздь (клавусъ) вставливается, который послѣ, какъ буравъ пуспой себѣ слѣдъ назначилъ, вонъ вынимается; 5) Инструментъ, которымъ клавусъ изъ бурава вынимается; 6) Напарье (шеребра), которое въ ямочку спержнемъ здѣланную вверпывается,

и копорымъ косточка изъ черепа головного высверленная, вонъ вынимается (пирефондъ) (*); 7) Перо очиненое или спичка, которою дыры глубина мѣряется, или провѣдывается; 8) Кисточка для очищенія опилокъ къ бураву прилипыхъ; 9) Ножечекъ вырѣзывательной, копорый съ одной стороны шупъ, и на концѣ горошенку имѣетъ для оскребанія и сглаживанія краевъ у дыры, зѣбланный; 10) Подковырки различныя, большія и маленькія, копорыми костяныя обломки опадшіе поднимаются; 11) Перепонки хранитель или *μεγυροφουλαξ*, копорымъ жесткая оболочка надмозжная придавливается, чпобъ мокроша, подъ черепомъ головнымъ находящаяся, выходъ получила **; 12) Кисточки или пинзелки многіе, копорыми мокроша, подъ черепомъ головнымъ, или подъ левую мозговую сгустившаяся, вонъ можетъ быть взята; 13) Волочокъ [волзела] копорымъ маленькіе обломочки вонъ вынимаются; 14) Ножечекъ обоюдный, копорымъ при случаѣ жилу кровезовращательную прорѣзываютъ; а понеже онымъ жесткую массу отворяютъ, по ея холстинкою обертываютъ, чпобъ большого человека да и другихъ не испужать.

(*). Изъ новѣйшихъ есть такіе, которые клещи или щипцы на то зѣбланные употребляютъ; смотри оныхъ фигуру у ШАРПЛА фиг. 12.

(**). У древнихъ се имя дано было бляшкѣ мѣдной крѣпкой нѣсколько плоскодонной, съ внѣшней стороны гладкой. Сію такимъ образомъ опускали, чпобъ внѣшняя ея часть близко къ мозгу была, и потчасъ подъ нее клали то, что ножечкомъ раздѣлить было надобно, чпобъ медикъ по долоту вырѣзыватьшему молошкомъ смѣле ударить могъ. Смотри у ЦЕЛЬСА въ Кн. 8 Гл. 3.

§. 563.

Ежели же дыру и рану обвязать надобно будетъ, то къ шому неопшѣнно надобны: 1) Тряпочка изъ

тонкаго полотна кругленько обрѣзанная, которая внутри опускается, и подѣ черепѣ головной подсаживается. Сквозь эту пряпочку нитка мягкая продѣвается, копорой нитки концы одинѣ съ другимѣ связанные внѣ раны оставляются; чшобѣ пряпочку свободнѣе вонѣ взявъ было можно: 2) Подушечки или небольшіе клубочки кружками свернутые, копорые, въ дыру вложены будучи, мозгѣ удерживающѣ, чшобѣ изѣ него дикое мясо не росло (*). 3) Еще къ тому надобна небольшая бляшка свинцовая частыми дырочками испроколопая, и съ двухѣ сторонѣ пощепочки имѣющая, съ наружной сторонѣ, копорую къ мозгу будещѣ лежать, гладкая, копорая въ дыру опущена будучи, также мясо удерживаетѣ, чшобѣ не выросло (**). 4) Подушечекѣ нѣ сколько различной величины для прикрыванія кости. 5) Свершковѣ довольное число во много разѣ сложенныхѣ, копорыми все сіе покрывается. 6) Вошанка или пласпырь. 7) Упиральникѣ или полотноце, копорое во время обвиванія головы наголовникомѣ большимѣ (капипаль магнумѣ) называется.

(*). Смотр. Фиг. 4 къ § 21.

(**). Смотри у БЕЛЛОСТА на показ. и. гл. 8 стр. 102.

§. 564.

Также мѣсто избирать надлежитѣ, на копоромѣ свободно посадивѣ буравѣ пуспой можно. Я уже выше объявилѣ, чшо не безѣ опасности сіе бытъ можешѣ, гдѣ внутри въ самой кости великія жилы быющіяся къ верху идущѣ, чшо самое въ переднемѣ нижнемѣ углу шѣмянной кости находится (543). Не меньше же и по бѣдственню, гдѣ жилы быющіяся и жилы кровевозвращательныя, сквозѣ дыры на черепѣ головномѣ продолбленныя проходятѣ, каковыя нахо-

дятся

дятся на самой верхней и задней части костей пѣ-
мянныхъ , подлѣ швовъ , которыми сіи кости межъ
собою одна съ другою , и съ костью запылошною
соединяются. И швовъ вырѣзывать не должно , развѣ
крайняя нужда лѣчащаго къ тому понудитъ. Одна-
кожъ большее бѣдство быть можетъ , ежели шовъ
проборный или стрѣловидный вырѣжется для отпроска
серповиднаго , и для пазухи въ немъ находящейся
жильно-крововертательной , нежели , когда вырѣ-
жется шовъ вѣнечной или ошъ Греческой лише-
ры Δ имя имѣющей. Понеже и здѣсь отпросокъ ,
и въ немъ пазуха , также и подъ костью лбною до
кости рѣшетчатой проходящъ , ни лбная сре-
дняя , и ша часть , которая надъ мѣстомъ межъ
бровями находящимся , безъ опасенія проверчивано
быть не можетъ. Въ нижней части надъ ямою гла-
зною , кость вдвое находится , и пазухи имѣетъ ,
которыя оной кости проверчивать не попускаетъ.
Кость запылошная на срединѣ имѣетъ бугорокъ ,
гдѣ и пазуха она , которая въ перегородкѣ мозго-
вой , или въ отпроскѣ серповидномъ , имѣется , раз-
дѣляется на двѣ боковыя , которыя съ обѣихъ сто-
ронъ производятъ , и въ оную перегородку ввязы-
ваются , которая мозгъ и можжечокъ нарочно раздѣ-
ляетъ. Пазухи же прицеплены къ кости , на кото-
рой и слѣды ихъ вдавленные видѣть можно. Снизу
запылокъ многими мышками закрытъ. Того ради и
на сей кости бурава наставлятъ не возможно , развѣ
въ самой верхушкѣ и не на средней , но на боковой
части къ шву близкой. Онаго же и кость пролом-
ленная и шатающаяся вышерѣтъ не можетъ. Ежели
же черепъ головной будетъ расколотъ , и щель бу-
детъ имѣть усую , то лучше оную буравомъ рас-

пространишь, однакожь такъ чшобъ спержень въ щель не былъ поставленъ, но спавишь на мѣспѣ къ щели гораздо близкомъ. Ежели щель широка будетъ, или, ежели кость палашомъ порублена будетъ, и лѣченіе буравомъ непременно надобно покажется, то оный при-
норовишь събоку у раны, оставивъ маленькое распояніе.

§. 565.

Надежитъ же прежде всего кость обнажитъ. Уже я выше приказалъ (549) кожу, хошь бы никакого разрѣза изъ раны не было, до самой кости разрѣзать должно, и то весьма хорошо дѣлается двумя черпачами межъ собою поперешными на подобіе буквы X. Также хорошо кожу двумя черпачами полумѣсячными, копорыхъ бы роги одной съ другою сошлись, разрѣзывать, и часть кругленькую въ щожъ самое время вырѣзывать. Ежели близъ шва дыру дѣлать надобно, то гораздо лучше кожу разрѣзывать двумя черпачами на подобіе T. Ежели же должно будетъ мышку висошную разрѣзывать, то можно предпочесть разрѣзваніе букву V изображающее, такъ, чшобъ верхушка ея въ низу была, а базъ въ верху, и къ кости пѣмянной. Какую умѣренность употребляшь надлежитъ, въ то время, когда надъ костями проломленными и шатающимися кожу подрѣзываетъ; уже выше я предложилъ (549). Очень сурово мнѣ кажется, углы разрѣзаной кожи пошчасъ ножницами опрѣзывать, гораздо лучше ихъ оставяшь, и промежъ ими и костью пряжею перекладывать. Ибо надобно, чшобъ сперва кровь изъ здѣланной такъ раны текущая со всѣмъ остановилась, покуда буравъ на кость неспоставишь; чего ради рану обложивъ или чшшою, или въ спиритъ помоча, пряжею, обвязываютъ, и самое лѣченіе назавтресъ опкладываютъ. Ежели же, худые знаки,

боль.

больнаго къ концу приближающагося , будуще пред-
спавлять , но не должно ожидать другаго дня , но
попчасъ оную кровь изъ здѣланной раны выпекающую ,
которую и другими способами остановить можно ,
попчасъ черепъ головной начать просверливать .

§. 366.

Рану шакъ чрезъ ночь продержавъ , лѣченіе на-
чать должно въ мѣстѣ тепломъ , свѣпломъ , и ежели
обстоятельства дозволятъ , въ горницѣ проспранной ,
въ которой воздухъ былъ бы чистъ и сухъ , или ,
ежели пасмурно и шуманно покажется на дворѣ , бла-
говоніями и куреніями оный поправитъ . За дверьми
замѣкъ дверной шакже должно завѣсить , чтобъ въ
горницу не вѣяло , которыми вѣяніемъ досаждена быть
можетъ открытая плева мозговая . Лѣченіе такимъ
образомъ начинается . Человѣка , уши хлопчатою бу-
магою зашкнувъ , положишь на постелѣ должно шакъ ,
чтобъ подъ голову подложена была жесткая и кожная
подушка . Онъ шакже , ежели довольно силы будетъ
имѣть , сидѣть можетъ на низенькой скамбечкѣ . Го-
лову одинъ помощникъ держать будетъ . Лѣкаръ
перстами возьметъ у бурава головку или рукоятку
съ напарьемъ оспроконечнымъ (361, 362) , которыми
сперва ямочку маленькую здѣлаетъ , въ которую бы
спержень (клавусъ) поставился , чтобъ , въ ней сто-
ючи , въ округъ обращающійся буравъ выскальзывать
не могъ . Есть и шакіе , которые на это не смотрятъ ,
и попчасъ дѣло свое буравомъ съ спержнемъ дѣлать
начинаютъ . Когда же надобно будетъ буравомъ въ
округъ вертѣть , тогда спержень (клавусъ) въ оную
ямочку напарьемъ выверченую , вставливается . А на
самую верхнюю головочку , пошъ , кпо лѣчить хо-
чешъ ,

чешь , накладываешь лѣвую руку , и на нее лбомъ или подбородкомъ облегаешься : Искуснѣйше же лѣ-
кари одну только руку накладываютъ . Ежели въ
округъ вертѣшь надобно буравъ , то всегда его съ
начала нѣсколько въ пропивную сторону обводишь
должно , и послѣ такъ вертѣшь , чпобъ край пильныя
на коспи подѣлались . Есть же нѣкопорая и въ дав-
леніи ухватка , чпобъ и проверчивалось , и въ округъ
вертѣлось , ибо ежели легко давлено будетъ , мало
успѣху здѣлаешь , ежели сильно , то не будетъ вер-
тѣться . Но , гдѣ уже слѣдъ бураву показанъ , по
спержень почасъ вонъ вынимають , и буравомъ од-
нѣмъ дѣйствовать начинаютъ . Между шѣмъ щопо-
чкою опилки пунѣ прилипые обпирають , и перомъ
очиненымъ , или спичкою , дыры глубину , вездѣль
она ровна , измѣриваютъ . Ежели коспochку вырѣзан-
ную , напарьемъ вонъ взявъ будетъ надобно , по
должно оно , которое на подобіе винпа здѣлано , въ
ямочку спержнемъ выверченую , поставивъ , чпобъ
коспochка , во время выниманія напарьемъ , не
была вдавлена и внизъ не опустилась . Опилки крова-
вые значатъ , что до мозга средостѣннаго дошли ,
съ котораго времени можно будетъ разумѣшь , что
уже коспochка мягче , по движенію бурава , и по треско-
шѣ отъ него произходящей . Но тогда съ большею
осторожностію дѣло свое дѣлашь , и руку лѣвую больше
на повѣсѣ державъ , и буравъ потишѣ вертѣшь дол-
жно . Припомъ часпо дыры глубину , и вездѣль ров-
на пробовать . Ежели же она въ которомъ нибудь
мѣстѣ поглубже будетъ , на пропивную сторону на-
клонить и нѣсколько покрѣче приискавъ можно
буравъ , чрезъ такой способъ пропущеное , прежде вы-

пилился. Когдаж опилки отяпъ ббловашы будушъ , и ежели ихъ киспочною (фоссб шеншъ , 562 , 12) обопрешъ , кружокъ буравомъ выпиленный внизу по-темняе бытъ начнешъ , и будпо синевапъ , то надобно разумбпъ , что кость почпи проверчена : Того ради буравъ надлежитъ почаще вынимать , и все гораздо прилбжно провбдывапъ , чпобб кость нечаянно не прорвалась , и краями буравными зубчашыми мозговая плева не повредилась. Коспчатку же вынимающб или онымъ напарьемъ (561, 6) или клещиками нашо здбланными (561, 6).

§. 567.

Когда же черепъ головной такимъ образомъ проверченъ будешъ , тогда ножечкомъ вырбзывательнымъ (561, 9) край у дыры обскоблишъ надлежитъ , и что бы ни было осписное , и внутрь шорчащее , вырбзапъ. А шбмъ орудьемъ , который я спорожемъ или хранипелемъ плевнымъ назвалъ (561, 11) придавливаея плева мозговая , чрезъ что выходъ мокротб внутри запекшейся дблается. Которая не спанешъ печь , оную вычерывапъ можно киспочками (561, 12) шакъ , что никакого слбда ея не оспанешся. Не мало еще къ оному вонб изгнанію мокроты способствуетъ шо , ежели больной вб по время духб захватилъ , и кашляючи и чхаючи мозговую плеву вб движеніе приведепъ и приподнимешъ. Ежели же оная мокрота подб жеспокою оболочкою надмозжною собралась , то надобно сію оболочку ножечкомъ (561, 14) ничего не опасаяся шакъ прорбзапъ , чпобб рана пространна была. Однакожъ беречь надобно жилы быющія , по сей перепонкб разходящіяся. Ежели копорые найдущя коспьяные обломки , оныя или оп-

няшь, надлежитъ, или когда велики будущъ, припод-
няшь, ужé выше я сказалъ.

§. 568.

Ежели маленькой костяной обломокъ внутри
запрячется, и онъ будещъ остръ, жесткую машь
будещъ бередишь и въ ней торчашъ будещъ, шакого
обломка часто безъ великаго сея плевы вреда вынуть
бываещъ не возможно. Въ шакомъ случаѣ лучше
плеву разрѣзать, нежели насильно щацишь и раз-
мачаливать. А еще, ежели за нужное покажешъ,
другую дыру буравомъ проверщишь надлежитъ, чпобъ
чрезъ по черепа головнаго проломъ ширѣ здѣлался,
и обломокъ свободно можно было вынуть. Не рѣдко
и по случаюся можешь, чпо обломокъ великой, весь
разломанный и шапающійся, а припомъ и жесткую
машь бередищй, въ дыру выпацишь бываещъ не можно.
Ежели много дыръ дѣлать надобно; по должно,
чпобъ сперва съ крушкомъ другой дыры сошласть,
понеже шакимъ способомъ перемычка межъ ими почпи
не останешся, копорыя доломомъ вырѣзывательнымъ
и молоткомъ выколачивать бы надлежало.

§. 569.

Что же до лѣченія принадлежитъ, чпо прикла-
дывать прилично къ плевѣ надмозгнуой, ежели она
открыта, а впрошчемъ во всемъ цела будещъ, я
за наилучшее почитаю, холстинку (563) чиспенькую
и на эту еще пряжу сухую накладывать, а особливо
ежели всей мокроты взяшь вонъ было не возможно,
копорую сія пряжа шакимъ образомъ выпивать мо-
жешь. Другіе ладонною пылью тряпочку посыпающъ,
и оную на плеву, ежели она цела, кладущъ, а ее тряпоч-
кою и пряжею сухою покрывающъ. А будещъ ли же-
спокая

спокая оболочка надмозгная вожжена, или попорчена, оно по цвѣту легко узнать можно. Понеже вожжена будучи краснѣеся, а поврежденная нѣсколько блѣдноватѣе казаться будетъ. Того ради, ежели она вожжена будетъ, по пряпочку, какъ въ дыру опустишь и на мозгъ положишь, кропимъ должно водою ранною [аква вулнераріа], къ которой немножко Эссенціи сукцини, маслихисъ и кроци прибавить можно. Смотрѣвъ же надлежитъ, чпобъ сіи лѣкарства не были оспры, и кумъ сале шарпари здѣланныя. Надобно, все вмѣстѣ употреблять, въ чемъ пропиву вожженія весьма бѣдственное вспомошествованіе бываебъ, о чемъ я уже предсказывалъ.

§. 570.

Ежели же не только жестокая мать, но и самый мозгъ, въ нѣкоторой части поврежденъ будетъ, и изъ дыры гной, или саніэсъ, или другой порченой сокъ будетъ шечь, по прикладывавъ надобно лѣкарства къ очищенію язвыны способныя. Наилучшее лѣкарство есть эссенція сукцини, съ нѣсколькими капельками олеи перебиншине смѣшанная. Ежели же язва очень не чиста, покажется немножко эссенціе мирре прибавить можно; ежели и сіи крѣпкими покажутся, по можно ихъ разжидить аква вулнераріа. Способнѣйшій еще есть ликворъ, который французы часто употребляютъ балсамумъ фіораванши называемой. Неприспойны здѣсь лѣкарства водяныя, жирныя и весьма гной производящія. Весьма полезны лѣкарства спиритозныя называемыя, однакожъ вредить могутъ ежели крѣпки будутъ, понеже мать жестокая будучи весьма жилами чувствительными из-наполнена, оными гораздо бередишь. А чпо упо-

пре-

пробленіе спиритовъ вовсе загнаиваніе оспанавливаешъ,
о шомъ въ другомъ мѣспѣ я объявилъ.

§. 571.

Ежели язвина въ мозгу будешъ, и ежели она въ
воздухомъ или лѣкарствами весьма мягчительными и
гноющими въ другое состояніе приведена ш: е. испор-
чена будешъ, и ежели рана слабо перевязывана, шо
въ диру черепа головного, и на самомъ черепѣ голо-
вномъ опухоль здѣлается неплошная, мягкая, на
гнилое мясо схожая, а понеже она въ скоромъ вре-
мени велика очень выроспаешъ, грибомъ мозговымъ
(фунгусъ церебри) называется. Сего гриба мы имѣть
не можемъ, ежели не будемъ употреблять всѣхъ шѣхъ
вещей, опѣ которыхъ онъ родилъся, и ежели въ диру
черепа головного, которая будешъ опѣ раны, или
буравомъ проверчена, будемъ класть оныя небольшіе
и нѣсколько жестковатыя клубочки изъ пряжи здѣлан-
ныя (563, 2. фиг. 4), и сверхъ шѣхъ накладывашъ
многія и одна другой больше поспепенныя суконки.
Также весьма надобна къ употребленію въ семъ случаѣ
она свинцовая и частыми дирочками изпроколотая бля-
шка Беллосіева (563, 3). Копорыя всѣ, и ликворы
оныя спиритузныя ежели употребляемы будупѣ, да
и рана рѣдко и скоро перевязывана будешъ, не до-
пускашъ мозгу шакъ выроспашъ.

§. 572.

Но когда уже грибъ выросъ, шо его должно
ножечкомъ срѣзать, и окропить спиртомъ чистымъ,
которымъ шакже крови печеніе удерживается. Сверху
прикладывашъ надобно пряжу въ спиртѣ маспихин-
номъ и янтарномъ обмоченную и выжашую. А при-
помъ какъ приложена будешъ пряжа и суконки, на-
добно

добно нѣсколько попуже обвязку зашянуть, копорю то, что могло бы опять вырастать, удержиися. Нѣкоторыя лучше хотяшъ употребляшъ лѣкарства къ сѣяденію наростающаго мяса, способныя. И такъ посыпающъ порошкомъ изъ аристолохія, сабина, каріофиллисъ, маспихе, олибано, и випрѣоло успо, копорыя, понеже сами собою бѣдки, для того и небезопасны: ибо мозгъ сильно бердяшъ, и великое въ немъ загнаиваніе производяшъ.

§. 573.

Ежели же перепонка, и немошной человекъ, не будетъ худыхъ знаковъ имѣшъ, то голову такъ связанную содержащъ должно, доколѣ у дыры край или косиъ умершая отъ части здоровой не отдѣляшя; а то не пошчасъ, но чрезъ многіе дни дѣлается. Между шѣмъ къ обнаженной кости прикладывашъ должно пряжу въ спиртѣ чистомъ обмоченную и выжашую. Когдажъ время пройдетъ, тогда кость шаташяся начнешъ, а послѣ того мясо вырасташъ спанешъ, копорое межъ цѣлою и умершею частью проходитъ, и то, что порожно будетъ межъ костями, наполнишъ. Сіе мясо будто бородавка или мозоль окрѣпнешъ, и будто бы сирупомъ костянымъ здѣлается. А на конецъ мозоль [калусъ] по времени плошенъ здѣлавшійся, въ кость прешворяешя.

§. 574.

Какъ долго мозоль еще мягка будетъ, и еще не утвердишя, каковъ въ шѣлахъ малосильныхъ иногда долго бываешъ, оную, отъ такихъ случаевъ, копорыя съ наружи вредъ причинить могутъ, беречь должно, приложя золошую, или свинцовую бляшку, или хопя суконкою часшою и полшою.

И и

§. 575.

§. 575.

Прощее же лѣченіе таково же бываетъ , каково при всякой ранѣ. Раны развязывать должно скоро , и какъ возможно рѣдко. Дважды въ день перевязывать тогда только не опмѣнно надобно , гдѣ великое множество гноя изъ раны , и особливо изъ мозгу пещь будетъ. Все , что на рану класъ ни надобно будетъ , колыми паче шо , что въ проломленный , или вырѣзанный черепъ головной опускать , прежде согреть надлежитъ. Вездѣ воздушную вредность опшрацишь должно , и беречься всего того , чѣмъ раны бередиться (391 , 402) могутъ. Ни гдѣ такъ не нужна воздержность , кушанье тонкое и питье водяноватое. И ни при какомъ случаѣ такъ не пребуется кровепусканіе , какъ ежели голова будетъ ранена. А понеже страхъ есть , чтобъ кровь изъ порванной какой жилы кровевозвращательной выпеклая подъ черепомъ не скопилась ; надобно оную пошчасъ , и ничего не мѣшавъ , и безъ сумнѣнія , пускитъ , и сколько возможно ее выпуститъ. Ни одному врачу сего случая , копорымъ многіе , при смерти находящіеся , сохранены бытъ могутъ , пропускать не надлежитъ.

РАНЫ НА ЛИЦѢ.

ВУЛНЕРА ФАЦІЕИ

§. 576.

Раны , копорыя на лицѣ случаются , не инымъ способомъ лѣчить должно , но шѣмъ же самимъ , каковъ выше я предложилъ (376 , до 390). Наипаче же ошомъ

шомѢ въ нихѢ попеченіе имѢть , чшобѢ струпа безобразнаго не здѢлалъ , и чшобѢ оный ни выше не выросѢ , ни жолобоватиною не здѢлался , но во всемѢ сѢ кожей ровнѢ былѢ.

ВѢКА ВЕРХНЯГО ПАДЕЖѢ.

ПАЛПЕБРЕ СУПЕРІОРИСѢ КАЗУСѢ.

§. 577.

ГдѢ мышки на лбу находящіяся поперегѢ будутѢ перерублены , и оная рана сѢ глазомѢ подѢ нею находящимся такѢ будещѢ перевязывана , чшо кожа между собою много разширится , и широкой струиѢ здѢлается ; шо случисься можещѢ , чшо верхнее вѢко не будещѢ подѢ иматься , который порокѢ πτάσις τῆ βλεφάρου называется . Ежели же шо случисься , чшо волосы или рѢсницы кѢ самому глазу завернутся , Φαλάγγωσις (*) именуется . Сей порокѢ еще дѢлается , когда мышка оная , копорою верхнее вѢко въ верхѢ приподнимается , расслабнещѢ , или поперегѢ будещѢ перерублена .

(*) Смотр. у АЕЦІА въ Кни. VIII. Гл. 68 стр. 135 Издан. Алд.

§. 578.

Сему злоключенію еще опѢ весьма спаринныхѢ АвпоровѢ (*), лѢченіе избобрѢшено , во время шого лѢченія , кожу на вѢкѢ излишнюю показывающуюся вырѢзываютѢ , и рану заживляютѢ . А чшобѢ сіе лѢченіе не такѢ было сумнительно , новѢйшѢе употребляютѢ инструменшѢ на шо выдуманной и здѢланной (**). Оный инструменшѢ здѢланѢ изѢ двухѢ серебряныхѢ палочекѢ , на одномѢ концѢ вмѢсто сведенныхѢ ,

И и 2

скрозѢ

скрозь которое мѣсто, будпо скрозь дверную петлю, крюкѣ продѣтъ, а на другомѣ виншѣ имѣющѣ. Симѣ виншомѣ, палочки, частыми дирочками испроколошья, свинчивающѣся могушѣ. А пому, кпо лѣчипѣ будешѣ, прилѣжно разсуждашѣ должно, сколько кожи опрѣзавши можешѣ здѣлать, чпобѣ напуральной величинѣ вѣко оспалось; длинноватую же кожу оными палочками такѣ прижать, чпобѣ по, которое вырѣзавши надлежитѣ, изѣ нихѣ шорчало. Сперважѣ ослабѣлое вѣко прошить должно, и иглою небольшою сѣ нипкою шолковою вошанною скрозь оныя палочкины дирочки и кожу такѣ попродавипѣ, чпобѣ во всякой дирочкѣ нипка нѣсколько подлиннѣе была оспавлена. Сѣе все здѣлавши ножечекѣ взять, и имѣе все по, чпо изѣ палочекѣ вѣко держащихѣ будешѣ шорчать, опрѣзавши. Когдажѣ кожа опрѣзана будешѣ, по палочки опннать такѣ надобно, чпобѣ нипки скрозь вѣко продѣшья вѣ немѣ оспались. Послѣ того концы нипошныя одинѣ сѣ другимѣ позавязавши, и край у раны вмѣсто свеситѣ. На рану прикладываетѣ лѣкарства, заживляющія. Весьма хорошо прикладываетѣ пряжу балсамо де Меха намазаную. Сѣе крайнимѣ прилѣжаніемѣ оное, чпо такѣ сшипо, беречь, для чего оба глаза завязавши и чрезѣ нѣсколько дней такѣ оспавипѣ надлежитѣ.

(*) Смотри у ЦЕЛСА въ Кн. VII гл. VII числ. 8 у ПАВЛА и АЕЦІА, въ помянутомѣ мѣстѣ.

(**) Сей инстр. первый нарисованъ ГЕО БАРТИШЪ въ ОФФал-модѣлеа ч. IX. Кн. XIV. стр. 178. Спорѣ объ ономѣ заѣмался у руишя сѣ РАВІЕМЪ. Смотри объ ономѣ руишѣву Еписп. XIII и РАВІЕВЪ отвѣтъ на защищеніе руишѣво, гдѣ и фигура приложена.

§. 579.

Ежели же глазѣ опшворяшѣся не можешѣ, за шѣмѣ, чпо

что мышка разслабла, по очень хорошо, сперва прикладывая лѣкарства крѣпительныя, пряжу въ спиртѣ (§. 81) обмоченную, и на верхъ эшой мѣшечки съ правами крѣпительными (518). Ежели все сѣе мало пособствовать можетъ, отвѣдать надобно шпанскихъ мухъ; понеже малѣхонькой пласпырь, изъ нихъ сосавленный, положишься можетъ на средину вѣка. Спаринные врачи въ семъ случаѣ желѣзо раскаленное прикладывали, которое дѣйствіе съ болшею оглядкою дѣлать должно, и сперва въ глазъ свинцовую бляшку опустивъ.



ЗАЯЧИИ ГЛАЗЪ.

ЛАГОФΘΑΛΜΟΣ.

§. 580.

Другой порокъ есть верхняго вѣка, когда оное мало опускается, и для того глаза не закрывается. И по также приключается, когда раны пришибеныя или на самомъ вѣкѣ, или въ мышкахъ на лбу находящихся, не хорошо будутъ залѣчены. Сего порока лѣчить не возможно, ежели онъ случился у человека малосильнаго, и у котораго кожа скорчилась, также и у того, у котораго много вѣка нѣтъ. Ежели же человекъ будетъ полномѣлъ, и не множо вѣка не доставать, оное чрезъ лѣченіе поправлено бытъ можетъ.

§. 581.

Разнявши вѣки, въ глазъ положить надобно рожокъ, (по Французски амбошманъ) или бляшку свинцовую. И доколѣ еще рожокъ или бляшка въ

глазъ вложены не будутъ , глазъ надобно какимъ нибудь саломъ помазать , и наложитъ пондохонькой пузыря (323) шмапочекъ. Сіе здѣлавши , вѣко приподнимаютъ , и кожу съ жиромъ пониже брови разрѣзываютъ , луновашою фигурою , рогами ея близъ обѣихъ кушковъ внизъ смотрящими. Но при такомъ случаѣ шу умѣренность наблюдать должно , чшобъ ни вѣковъ хрящикъ , ни мышку вѣко вверхъ поднимающую , не повредитъ. Ибо ежели мышка будетъ повреждена , то вѣко подниматься не спанетъ. Кожу такимъ образомъ разрѣзанную , шакъ нарочно разводитъ , чшобъ , какъ рана разинется , самый вѣка край нѣсколько опустился. А въ разрѣзанную рану кладутъ бляшечку свинцовую , напередъ къ ней принаровленную , или пряжу сухую , копорыя , нарочно разведенной кожѣ , вмѣсто сходились не дають. Глазъ обложивши суконочками , обвязкою нѣсколько попуже завязать. Еспъ нѣкопорый инструментъ , копорымъ глазъ гораздо припискиваться можетъ (Фиг. XIII.) , однакожъ шупъ берется должно , чшобъ въ немъ , отъ такихъ досадностей , вожженіе не здѣлалось. Ежели лѣченіе хорошо продолжаться будетъ , то спрупъ широкой здѣлается , копорымъ , ежели мѣсто наполнится , глазъ хорошо закрываться можетъ.

Э К Т Р О П І Й.

Э К Т Р О П І У М Ъ.

§. 582.

Иногда на нижнемъ вѣкѣ погрѣшность бываетъ , отъ копорой мало въ верхъ поднимается , виситъ ,
рози-

розиушо, и не можешъ съ верхнимъ сходиться, Егѣ-
тию Греки называютъ. И то приходишь ошъ худаго
лѣченія, когда ошъ струпа кожа корочѣ здѣлаешя.
Временемъ внушри подѣ вѣкомъ опухоли родяшя. А
иногда младенцы съ симъ порокомъ на свѣтѣ про-
изходяшъ, копорымъ глаза перспами бабѣ повивальницѣ
очень досажены бываюшъ. У спариковѣ временемъ осла-
бѣваешъ мышка, круговою называемая. Ежели вѣ фисту-
лѣ слезной нѣсколько покрѣпче дѣйство упопрелено
будешъ, иногда, или ножечкомъ, или желѣзомъ кале-
нымъ, кожа повреждаешя, ошъ чего вѣки вѣ кушкѣ глаз-
номъ внушренномъ одно съ другимъ сдѣпляюшя, ко-
порый случай пакже егѣтию причину подашь можешъ.

§. 583.

Ежели кожа короче будешъ, такимъ же способомъ
вѣ лѣченіи поступашъ, какъ выше (581) я предло-
жилъ. Только разрѣзные рога къ челюстямъ, а не къ
глазу оборачивашъ должно. А когда внушри подѣ вѣ-
комъ мясо выросло, оно нѣтъ лучше, чшо подѣ
самый корень иглою кривою поддѣвѣ и послѣ ножеч-
комъ вырѣзашъ. Вырѣзывашъ же должно помаленьку
рѣжучи, и пакъ, чшобѣ ножечкѣ и къ иглѣ продѣ-
шой и къ самому глазу поворачивался. А очень
хорошо дашь крови печь, и когда она ошпановишя,
рану еще глубже ножечкомъ разрѣзашъ, и на самомъ
днѣ лапиде інфернале помазашъ. Ибо больше силы
надобно упопрелить, чшобѣ опухоль опяшъ не вы-
росла и не ошрыгнулась. Также крайнюю умѣрен-
ность имѣть надобно, чшобѣ сими прижигательными
вещми глазу не досадишь, для того сперва надлежитъ
его, саломъ, или балсамомъ изъ пущи, помазашъ, и
пузырь межъ глазомъ и вѣками положишь. Ежели мыш-

ка круговая ослабѣлою покажеться, опшѣдашь должно пѣхъ способовъ, о которыхъ выше (579) я далъ знашь. Ибо ежели опъ другихъ случаевъ пороковъ сей будеть здѣлавшійся, онаго никакимъ способомъ лѣчишь не можно.

§. 584.

Е'итро́пию называется, гдѣ вѣка нижняго край опъ глаза оборопитъ. Сей случай не такъ часто лѣчишь можно бываешъ, ежели внутренняя оболочка разрѣзана, и рана такимъ способомъ, какъ я сказалъ, разширѣна и залѣчена будеть.

§

СШИВАНІЕ ВѢКА.

СУТУРА ПАЛЬПЕБРЕ.

§. 585.

Ежели все вѣко разрублено будеть, оное шить можно. И доколь игла не будеть продѣта, надобно межъ имъ и глазомъ свинцовую бляшку положить. Сію бляшку послѣ зашитья вѣка; вонъ взять, а въ глазь положить пузырь, балсамомъ де шуція, съ нѣкопорою часпочною смѣшаннымъ съ балсамомъ де Меха, намазанный.

§

РАНЫ ГЛАЗНЫЯ.

ВУЛНЕРА ОКУЛІОРУМЪ.

§. 586.

Ежели будеть роговая плева (корнеа) или матерая (склоретика) ранены, то вся влажнсть изъ глаза вытекаешъ; а что оная въ скоромъ времени
опяшь

опять родится, о томъ уже старинные врачи знаніе имѣли. Ежели никакого другаго порока не приключится, по рану заживишь можно бѣлкомъ яишнымъ, положи между вѣками пузырь. Въ глазъ также класъ можно балсамъ де шуца, смѣшавши нѣсколько съ балсамомъ де мека. Надобно же, чтобъ глазъ въ покое былъ, въ которое намѣреніе оба глаза должно завязать, и больного въ постель содержать.

(*) Оное ГАЛЕНЬ у малаго видѣлъ, но онъ сіе особеннымъ вѣчемъ призналъ. Смотр. въ Кн. 1. о причинахъ припадк. гл. 11. Т. VII. стр. 48. Въ прошедшемъ вѣку многихъ осмѣлялъ бурргъ, искусный шайностей изслѣдыватель, который лѣкарствомъ такимъ хвастывался, которымъ влажноти глазныя могутъ быть исправлены. Смотр. его Еписполу отъ ѲОМЫ БАРТОЛИНА изданную.

СТАФИЛОМА.

СТАФИЛОМА

§. 587.

При раненіи глаза еще другое бѣдство случается, по естъ, когда водяная влажноть изъ раны плевы роговой выпекаетъ, шупъ же вмѣстѣ выпадаетъ оболочка ягодковая, а понеже сей порокъ фигурою на зерно [ацинусъ] похожъ, шого ради *σαφύλωμα* называется. Сіе когда случится, понеже плева роговая худымъ чирьемъ свѣдена будетъ, зрѣніе теряется, и глазъ прескается, и для шого всякое лѣченіе за излишнее почиается. Ежелижъ отъ раны выпрыгнетъ плева ягодковая, по глазъ можетъ сохраненъ быть, однакожъ и шого лѣченія вдаль не откладывать.

§. 588.

Человѣка потчасъ навзничъ положишь должно, и по все, что изъ раны выпадшее было, спрятать.

Сіе свободно здѣлать можно спичкою изъ усовъ киповыхъ здѣланною. А чпобѣ плева ягодковая лучше на свое мѣсто приведена бышь могла, глазъ пологоньку подавливать можно. Ежели рана такъ узка будешъ, чпо въ оную выпадшее вправишь не возможно, по оную малѣхонькимъ ножечкомъ кривымъ должно разрѣзать, чпобѣ довольной величины здѣлалась. А припомѣ великую умѣренность употребить надобно, чпобѣ оной средней плевы роговой части, которая къ зѣницѣ глазной завернулась, и выпадшей оболочки, во время рѣзанія или подавливанія не повредитъ. Первое пресупленіе ежели случится, сшрутъ оставшійся зрѣніе уменьшѣвъ; а ежели ягодка придавится и разбередится, изъ него бѣдственное будешъ слѣдовать вожженіе.

§. 589.

Напоследокъ когда плеву ягодковую такимъ образомъ вправишь, можно тѣмъ лѣкарствы съ пользою употреблять, копорыя къ заживленію ранъ глазныхъ способны (586). Надежитъ также и съ ними пузырь вкладывать. Для отвращенія же вожженія оное лѣченіе способно, о которомъ выше я предложилъ (292). А чпобѣ рана скоряе зашворилась, глазъ нѣсколько попридавитъ надежитъ, для чего сверхъ прѣжи снаружи на глазъ положишь можно бляшку свинцовую и обвязкою прикрѣпишь, или приладишь машину къ шому здѣланную, фиг. XIII.

§. 590.

Къ сему случаю и по касаетъ, чпобѣ тѣло хорошо положено было, всегда бы оная спорона была къ верху, на копорой рана. Того ради, ежели

РАНА

рана будетъ въ низу, то человекѣка положивъ должно на-
взничь, съдалищныя части приподнявъ повыше, а голову
опустивъ пониже. Ежели съ боку, положивъ на ту сто-
рону, съкоторой глазъ цѣлъ, ежели же на самой верхней
части глазной рана будетъ, должно человекѣку почпи
прямо голову держать. Больнаго такъ долго держать,
пока рана заживетъ и въ глазу опять влажностъ родитъ ся.

§. 591.

Ежели же оное, что выпало, уже застарѣло
и попорчено покажется, на то есть другое лѣченіе,
оное крючкомъ или ниткою продѣвлюю приподнявъ
и до самаго кореня вырѣзавъ, а рану залѣчивавъ,
но отъ того лѣченія все глазное зрѣніе повреждается.

РАНЫ НОСОВЫЯ

ВУЛНЕРА НАЗИ.

§. 592.

Всякому то извѣстно, что въ носу кости и
хрящъ имѣются. О костяхъ переломленныхъ ниже го-
ворить будемъ. А хрящъ не безбѣдливное дѣло
иглою прошивавъ, того ради, ежели шиваніе не оп-
мѣнно надобно, то одну кожу захватывать должно.
За шивъ неприличны шивъ всѣ лѣкарства жирныя,
и преизлишне гной производящія. Наибольше полезна
эссенція балсамика. Ежели же внутренняя плева, отъ
мокросы себѣ имя имѣющая, повреждена будетъ, то
внутри прыскавъ, или ноздрями похлѣбывавъ должно
аквамъ вулнераріамъ, къ которой прибавлявъ можно
эссенціамъ сукцины, или инной ликворъ къ сему
полезный.

§. 593.

Нѣкоторые пишутъ что носъ со всѣмъ перерубленный опять залѣчить можно (*). Другіе еще сильныя доказываютъ, что носъ, или ошъ тогожъ самаго человѣка, или у другога, а больше изъ плеча, вырѣзавъ кожу и приложивъ, сшить можно (**).

(*) Приводится Исторія изъ Примѣч. Медич. ГЕНР. МОЙНИХЕНЬ. с. въ ЛИЗЕРОВОЙ книгѣ, Кульперъ Анатомикусъ называемой, изданныхъ прим. 23. стр. 212. Онъ объявляетъ, что АНТОНІЙ МОЛИНЕТТЪ въ Прелекціяхъ о ошѣ своемъ лѣкарѣ Венеціанскомъ, представилъ, что онъ у нѣкакого человѣка за прегрѣшеніе такую казню наказаннаго, носъ отрѣзанный, положи въ теплый хлѣбъ, по поламъ разрѣзанный, сшилъ и вылѣчилъ. Но МОЛИНЕТТЪ въ Диссерт. Анат. Пѣологическихъ въ кн. IV. въ гл. XII. на стр. 174 ничего о шакомъ лѣченіи не упоминаетъ, толькожъ то утверждаетъ, что онъ самъ въ 1625 году видѣлъ, что отецъ Польскому шляхтичу поздри весьма хорошо пришилъ. (сіи слова его). А та Исторія, которую ГАРЕНЖОТЪ десь операціонъ Т. III. Прим. VI. стр. 55 предложилъ, кажется не мало у Автора вѣроятія убавила.

(**) О семъ обрубленыхъ поздрей лѣченіи чпенія достойна КАСП. ТАЛЮКОЦА Хирургія короткихъ частей чрезъ отрубленіе, книга весьма хорошимъ и краснымъ ученіемъ изобильная. Есть же много шакихъ, которые думаютъ, будто все, что въ ней ни представлено, выдуманное, и для игранія умомъ ТАЛІАКОЦІЙ написалъ. Въ числѣ таковыхъ былъ и ЮГ. ДЕ АНДР. А КРУЦЕ въ Хирургіи Т. II. Кн. II. гл. III. стр. 82. А чтобъ мы съ нимъ и съ другими въ согласіи не были, запрещаютъ весьма знатныхъ и вѣроятія достойныхъ писателей свидѣтельства: ибо по свидѣтельству КОРТЕЗИЕВУ въ Мисцелл. медицинскихъ дещак. III стр. 83. ТАЛІАКОЦІЙ сію науку получилъ отъ Турпѣнскихъ медиковъ, изъ бояновой фамиліи рожденныхъ, въ которой, какъ то въ старину медицина въ фамиліи Асклипадовской, сіе искусство отъ нѣкакого ПЕТРА БОЯНА изобрѣшенное, показано было, говорятъ. И самъ ТАЛІАКОЦІЙ, въ предисловіи признаетъ, что не онъ сіе искусство изобрѣлъ, но отъ медиковъ нѣкоторыхъ въ Калабрии перенялъ. А при томъ весьма сильно спойтъ противъ тѣхъ, которые искусство суешнымъ дѣломъ сами поставляютъ, и другимъ наговариваютъ. Кн. I. гл. XVII. стр. 44. Приводитъ Авторовъ многихъ, которые о правдѣ прежде времени того, когда онъ писалъ, свидѣтельства важныя дали. АЛЕКСАНДРА ВЕНЕДИКТА, ВЕЗАЛІА, ПАРЕА, ГОУРМЕЛЕНА, ШЕНККІА гл. XIX. стр. 49. Еще же дѣло

дѣло сіе опытами отъ него здѣланными утверждаетъ. Кн. I. гл. XXIII. стр. 69. Также въ Епистолѣ къ МЕРКУРИАЛІЮ писанной, и которая въ его книгѣ де Декорационе, ш. е. о Красотѣ, или Изрядствѣ въ гл. XVIII. издан. въ Франкфуртѣ 1587 напечатанная находишся, что онъ многихъ благородныхъ мужей именемъ называетъ, у которыхъ онъ ноздри подлинно вылѣчивалъ. И не только МОЛИНЕТТЪ на показ. м. но и ФІЕНЪ въ хирург. кн. XII. Гл. 1 и ГИЛДАНЪ въ сошн. III прим. 31. стр. 214 и въ Епистолѣ къ ЮГ. ГРИФФОНІЮ въ Епист. сошн. Епист. XXII. его за такое лѣченіе у дѣвочки благополучно оконченное похваляетъ, и свидѣльствуетъ, что онъ такихъ видѣлъ, которымъ ноздри пришишы были и вылѣчены. Сличи шумъ Г. Ф. ДЕ ФРАНСКЕНАУ Диссерт. де Респитшум. инъ интегрумъ ш. е. о вылѣчиваніи со всѣмъ, Саш. Мед. стр. 501. САЛТСМАННОВУ Дисс. де Хирургіи Курторумъ ш. е. о Хирургіи короткихъ 1712 году, и И. К. А. Н. 1719 году стр. 36. ВАГЕНСЕЙЛЬ въ Экзерц. различныхъ аргум. стр. 61 написалъ, что ТАЛАКОЦІЮ въ Театрѣ Анатомическомъ боннскомъ спашуя поставлена въ правой рукѣ носъ держащая.



РАНЫ НА ЩЕКАХЪ.

вулнера маларумъ.

§. 594.

Раны на щекахъ, ежели глубоки будуще, должно сшивать. Иногда случается, что желѣзы околоушной каналъ, отъ Спенона имя себѣ имѣющій, перерубленъ бываетъ. Понеже онъ изъ помянутой желѣзы вышедъ идетъ надъ мышкою жевательною, проходивъ наскрозъ мышку трубаческую, и подлѣ впадога или прешьяго челюснаго зуба верхней челюсти въ ротъ впадаетъ. Когда сей слинный пропокъ бываетъ перерубленъ, тогда мокрошы много шонкой, жидкой изъ раны печешъ, и оной заживашъ не даешъ, отъ чего напоследокъ рана язвиною дѣлается. Слина въ то время больше печешъ, когда человекъ говоритъ, или кушанье жуешъ, и челюсть движешъ.

(*) Смотри СТАЛІЕВУ Теор. Медическую стр. 720.

§. 595.

Сие ежели случится, или изъ раны, или изъ чирья, по слинѣ новую дорту въ ротъ опворишь должно. Того ради трубочку, или другой инструменѣ острый конецъ имѣющій, въ самую рану такъ вставишь надлежишь, чпсбѣ и сквозь перепонку, копорою ротъ изъ нутри кончипся, прошолѣ. А чпсбѣ ничего внутри не было повреждено, надобно пому, кто лѣчишь хочешѣ, перспѣ въ ротъ всунушь, и поспавишь прошивѣ конца. Въ рану такимъ образомъ здѣланную, спичкою или иглою прямою ушками обороченою, продѣшь нипку шелковую нѣскольکو толстую и ссученую, и въ ранѣ ее оставишь. Понеже надобно, чпсбѣ внутренней раны край окрѣпли, по ротъ почаще спиртомъ горячимъ полоскать должно. А что довольно окрѣпло, оное попому уразумѣшь можно, ежели въ ранѣ никакого чувства не будешѣ. И дабы слина въ ротъ стекла, нипку вонѣ выдернушь должно, и лапиде инфернали только наружнаго чирья жеспкосѣ выправливать, а внутренняго не трогаѣ. Когдажѣ такимъ порядкомъ наружный чирей на щекѣ чпсѣ здѣлаепся, тогда должно оный припискати, и прикладывать вещи живучія, ошѣ чего слина въ ротъ потечешѣ. Ежели рана топчасѣ внутрь пройдеѣ, или оная еще и пришибена будешѣ, по нипку развѣ при концѣ лѣченія продѣвать должно. А когда надобно будешѣ струпѣ наводишь, по не надобно больному, ни говоришь, ни кушанья жевать, ни щокѣ надувать.

(*) Смотр. у ХЕСЕЛДЕНА въ Анапомѣи кн. III. гл. III. стр. 133 у АЛЕКСАНДРА МОНРО, въ те Медиал. Ессаисс. Вол. II. прим. XIII. стр. 249. Мѣ примѣрѣ есть знакомѣ, гдѣ рана свѣжая вожечкомѣ тоненькимѣ развѣзанная, и изъ копорою множество слины
вышкело

вытекло, прикладываніемъ одѣхъ сукноукъ и нѣсколько пугимъ обвязываніемъ въ короткомъ времени была залѣчена. Я думаю, что пропокъ слинный, хошъ бы очень онъ маленькой былъ, не былъ перерзанъ, но надѣзанъ.

УШНЫЯ РАНЫ.

авріумъ вулнера

§. 596.

Ухо временемъ бываетъ ранено, котораго большая часть хрящевая. Ежели рана будетъ свѣжая, можетъ оно приложено бысть, и въ скоромъ времени залѣчено. Ежели надобно будетъ пришить: оною сшивкою одну кожу, а не хрящъ должно захващивать. Ежели рана уже будетъ испорчена, то не опмѣнно надобно отъ хрящика нѣсколько, какъ бы отъ кости, отдѣлится, для того надобно къ ранѣ прикадывать эсенціамъ маслихисъ, сукцини, элми. Ежели все ухо опсѣчено будетъ, то человекъ съ большею трудностью слышать можетъ. Облегченіе въ слышаніи дѣлаетъ шуруцъ пуспой изъ мепалма здѣланный, который воздушныя прясенія собираются и умножаются, и до внутреннихъ частей относятся.


ГУБНЫЯ РАНЫ.

лаброрумъ вульнера.

§. 597.

Губы, ежели разсѣчны будутъ, съ трудомъ залѣчиваются, понеже онѣ, когда кушанье въ ротъ принимается, и рѣчь продолжается, много движенія имѣ-

имѣютъ. Отвѣдовать въ такомъ случаѣ должно плашпырь клейкой , и хранишь покой и воздержность. Ежели же разрѣзъ великъ будещь , или нѣчто опрувлено будещь , то за оный родъ сшиванія ухватимся , которое при короткихъ губахъ , и при называемой губѣ заячей , употребляется.



ГУБА ЗАЯЧЬЯ.

лабрумъ лепоринумъ.

§. 598.

Не рѣдко младенцы рождаются , у которыхъ на срединѣ губы нѣкоторой часпицы не достаетъ. Сей порокъ ежели въ мажкѣ здѣлается , почти всегда на верхней губѣ бываещь. Съ губою также временемъ челюсть и самое поднебенье расколото бываещь и разрублено , отъ котораго случая великое безобразіе дѣлается.

§. 599.

Лѣченіе , которое при семъ случаѣ употребить должно , препятствуетъ младенцамъ шипьку сосать , для того къ оному лѣченію сей возрастъ неспособенъ. По меньшей мѣрѣ опложивъ должно до того времени , когда дѣти отъ молока отняшы бывають. Крикъ также вредить много можетъ.

§. 600.

Способъ лѣченія шаковъ есть : Край на губѣ ращепленные съ обѣихъ сторонъ поразрѣзать. Понеже оные край одинъ съ другимъ сложенные сроспись не могутъ , ежели не будутъ свѣжею раною здѣланы.

Но

Но съ великимъ прилѣжаніемъ осперегаться , чтобъ излишне много кожи не разрѣзать. Также ножницами , никакого конца на ножъ похожаго неимѣющими , прорѣзывается оная перепонка , копорюю губная самая верхняя часть съ десною соединяется. Ежели также въ верхней часпи нѣсколько опѣ край оставшагося будеть , оное или ножницами надрѣзать , или ножечкомъ разрѣзать должно. Съе все здѣлавши , кожу съ обѣихъ споронъ перспами придавливаютъ , и вмѣсто сводятъ. Смотрѣть же надлежитъ , чтобъ край шероховатые прямо одинъ съ другимъ сошлись , чтобъ безобразный струпъ не здѣлался. И такъ скрозь оные край посредствомъ нѣкопорого инструмента къ тому здѣланнаго (380) продѣваются иглы острия , у ребятокъ по двѣ , а у взрослыхъ иногда три , копорыя въ губѣ и оставляются.

§. 601.

Иголъ же многіе роды имѣются. Желѣзные весьма изрядно скрозь проходятъ. Но когда въ ранѣ оставляются , то ржавчина ранѣ вредна бытъ можетъ. Для того предпочеть должно иглы изъ золота здѣланная , молошкомъ хорошенько крѣпко укуванная. Когда иглы продѣваются , надобно между губою и десною бляшку свинцовую положить. Первая игла скрозь верхнюю губы часть просавывается , а другая скрозь нижнюю. Но иглы продѣвать такъ должно , чтобъ край межъ собою ровны были. А кожа натягиваемая лучше вмѣсто сводится , когда щѣки руками прислужниковыми прижиманы бывають. Когда иглы такимъ образомъ продѣваны въ губѣ останутся , тогда ихъ обмазываютъ нипкою , чтобъ нѣмъ край вмѣстѣ крѣпче могли держаться , и чтобъ олять не

разошлись. Ежели иглы длинныя надлежащаго будуще, и опасность будуще, чпобѣ онѣ кожу не бередили, но оныя клещами перерѣзываютъ, и подѣ концы ихъ пластырь или пряжу подстилаютъ. А лѣкарства прикладываютъ не инныя какія, только пѣ самыя, копорыя сшипой ранѣ полезными выше я представилъ (382).

§. 602.

Но сіе лѣченіе также нѣкоторыхъ оспорожностей требуетъ. Гдѣ изъ поразрѣзанныхъ краевъ кровь течетъ, оной никакимъ лѣкарствомъ останавливать не должно; Ибо она самовольно остановилась, когда край вмѣсто сведенъ и сшитъ будуще. Осережаться же должно, чпобѣ она будучи большимъ проглочена, рвоты не произвела, или духу не захватила, для того голову высоко держать надобно, такимъ способомъ кровь изъ рта выходить можетъ; и сіе особливо примѣчается, когда младенцѣ лѣчится.

§. 603.

Иногда копорой нибудь изъ переднихъ зубовъ гораздо торчитъ, который препящствовашь можетъ, чпобѣ край выздоравливали и залѣчивались; для того не начиная еще лѣчить, оный зубъ вырвать должно. И чпобы губа съ десною послѣ лѣченія не были вмѣстѣ срослись, внутрь межъ обѣими частями пряжу класъ надобно. А понеже она всякую мокроту въ себя вбираетъ, отъ чего рана испортилась можетъ, по не отменно ее чаще переменять надлежитъ. Оная пряжа младенцамъ весьма полезна, понеже горло заслоняетъ и дыханіе запираетъ можетъ; а иногда могутъ младенцы ее и глотать.

Симѣ

Симъ прилично пушокъ медомъ или инымъ лѣкар-
ствомъ къ тому полезнымъ намоченный, часпенко
внутри класъ, и такъ не допускашь, чтобъ оныя
части межъ собою сроспались.

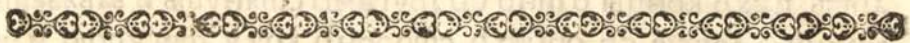
§. 604.

Ежели же послѣ разрѣзанія краевъ, рана очень
широко разинется, что оныхъ стянуть, какъ
надлежитъ, невозможно, по другихъ способовъ отвѣ-
дать надлежитъ. Къ пластырямъ клейкимъ, на щесахъ
прикладываемымъ, пришиваются съ обѣихъ сторонъ
дудочки или трубочки, сквозь которыя продѣвается
нитка, которою, ежели покрѣпче пошанешь, край у раны
такъ стягиваются, что одинъ съ другимъ сплавиваются:
Сквозь нѣтъ пластыри также много нитокъ иглою про-
дѣшь, и ихъ концы одинъ съ другимъ стянуть и завязать
можно. Другіе съ обѣихъ сторонъ кожу фигурою или
черпою лунастою и къ ранѣ обращенною разрѣзываютъ,
и сего разрѣза край межъ собою гораздо нарочно
разводяшь, чтобъ чрезъ то кожа, когда для заживленія
первой раны краевъ будетъ прищипываться, двигаться
могла. На черпу оную прикладываютъ пряжу или бляш-
ку свинцовую, чтобъ мясоросло, и оную наволнило,
чтобъ спрунная широка нѣсколько кожи могла здѣлать.

§. 605.

Нитка, которая около иглы обертывается,
должна быть навощенная и крѣпкая. Надобно же,
чтобъ въ каждой иглѣ особенная нитка была, кото-
рыми онѣ, послѣ, какъ край сроснулся, безъ затруд-
ненія могутъ вонъ выдернуться. Обязка предъ
другими къ тому способна та, которая фигурою на
пращу походитъ. Когда оною обвязано будетъ, то
прежде четвертаго дня ее развязывать не должно, и

сшивокъ не вынимаешь , доколѣ край не будетъ заживленъ . Сіе почти всегда въ пятый или шестой день обыкновенно случается , что иглы пошашиваются начинаютъ . Когда онѣ выдергиваются иглы , перстами прижимаешь край должно , и крайнюю умеренность прикладывать , дабы то , что срослось , не разорвалось . И не надлежитъ въ одинъ день всѣ иглы вынимать , но сперва верхнюю или среднюю , а послѣ и нижнюю . Когда онѣ вынимаются , то и нить свободно опадаетъ . А какъ иглы вынушы будутъ , то суконки продолговатыя поспешенно сложенные на верхъ положить можно , и на нихъ наложитъ оборотъ на срединѣ въ длину разрѣзанную , которую обвязку соединяющею (уніаншемъ) я назвалъ (15 , 376) .



Я З Ы Ш Н Ы Я Р А Н Ы .

ЛИНГВЕ ВУЛНЕРА .

§. боб .

За рѣдкость почестъ того не возможно , что языкъ бываетъ раненъ , а оное или стрѣлою и пулею свинцовою , или тогожъ самаго челѣвка зубами обыкновенно дѣлается . Сіе приключеніе съ болью еще и сію имѣетъ досадность , что говорить не лзя , и кушанье жевать и глотать на силу можно . Къ языку раненному недругія какія лѣкарства прикладывать должно , только такія , которыя безъ вреда проглатывать можно . Эссенція сукцины на маленькой кусочекъ сахару накапанная на языкъ прикладывается . Если же въ роту будетъ горѣть и болѣть крайне , то больше полезно мигдальное масло сладкое съ сахаромъ

харомъ смѣшивать, и къ нему эссенцію вышеобъявленную прибавлять. Также полезенъ есть мель росапумбъ, а особливо къ ранѣ пришибеной, къ которому такимъ же образомъ съ пользою примѣшивается эссенція балсамическая. Ромъ почаще полоскать можно декокпомъ такимъ, который и по состоянію раны и времени вожженіе причиняющему приличный быть долженъ. Слина, которою раны очищаются, немало къ лѣченію пособствуетъ. Ежели языкъ въ вожженіе будещъ приходитъ, то его глубже разрѣзать надлежитъ. Да и то знать мы должны, что ни одна въ цѣломъ шѣлѣ часть, больше къ раку несклонна, какъ языкъ и обѣ губы.

РАЗРѢШЕНІЕ ЯЗЫКА.

РЕЗОЛЮЦІО ЛИНГВЕ.

§. 607.

Дѣйства хирургическаго нѣкоторый есть родъ, который у дѣтей такихъ дѣлается, у которыхъ отъ перваго дня ихъ рожденія языкъ съ нижнею частью подъ нимъ сросшійся бываетъ, которые для того не безъ досады пишьку сосутъ, да когда и выроснутъ, словъ хорошо выговаривать не могутъ. У такихъ перепонку, на которой языкъ держится, ножечкомъ перерѣзывать надлежитъ. А чтобъ сіе безбѣдно быть могло, и чтобъ большея жилы кровезвращательныя, подъ языкомъ лежащія, не были ранены, подъ языкъ подкладывается желѣзной инструментъ на концѣ выпиленой (фиг. XIV). Сею выпиленою частицею подхватывается оная перепоночка, уздочкою называ-

емая, копорую ножницами разрѣзываютъ. Есть другой желѣзной инструменъ (фиг. XV.), къ копорому маленькой ножечекъ придѣланъ такой, что съ боку движется. Симъ, когда въ ротъ кладется, и языкъ приподнимается, и жилы кровезовращательныя охраняются, и приписнувши съ боку перепонка она безъ всякаго бѣдства перерѣзывается.

(*) Сие дѣйствіе Цицерону знакомо было. Смотр. въ Кн. II о божеств. Гл XL VI. Т. IV. стр. 1120.

•••••

КАМУШКИ ПОДЪ ЯЗЫКОМЪ.

КАЛКУЛИ СУБЪ ЛИНГВА.

§. 608.

Камушки подъ языкомъ въ протокахъ слину носящихъ иногда вырастаютъ, которые, когда велики случаются, превеликую боль причиняютъ. Оныя надлежитъ, прорѣзавши перепонки, выдрать и рану залѣчить. Понеже и сея раны лѣченіе между первыми положено.

•••••

ЗАШЪИНЫЯ РАНЫ.


ЦЕРВИЦИСЪ ВУЛНЕРА.

§. 609.

Случится можетъ, что мышки на зашѣлкѣ лежащія, и копорыхъ дѣйствіемъ голова въ верхъ поднята держится, палашомъ глубоко перерублены бываютъ. Сие ежели будетъ здѣлано, то голова на переднюю сторону упадетъ, и приподниматься не можетъ

моженъ. Да того и сшивкою удержашь не можно, но надобна шупъ обвязка, копорую раздѣляющею [дивиденшемъ] называютъ.

(*) Смотр. въ ГЕЙСТЕРОВОЙ Хирург. ч. III Гл. III стр. 1197 Таб. XXXVII. БАССИИ Таб. IX. фиг. 1 *A a*. Однакожъ гораздо лучше голову держитъ ся обвязка, ежели къ ней придастся другой ручникъ длиною близъ двухъ аршинъ. Сперва эшотъ на голову шакъ накладывается, чшобъ концы съ обѣихъ сторойъ со лба и съ зашѣйка висѣли. Сверхъ этой серединою на лобъ накладывается иная длинѣйшая обвязка, съ двухъ концовъ свернутая, или въ двѣ голсы скатаная. Свертки на обѣ стороны поведенныя, на зашѣкъ одинъ съ другимъ наперекось переплетаются, оный висящій ручникъ захватываютъ, и шакъ одерживаютъ. Обвязкины свертки такимъ образомъ продолжаются, правой лѣвою, лѣвой правою рукою подъ крыльца подводящя, изъ подъ копорыхъ опять по груди къ зашѣку проходящъ. А доколь шуда еще не придутъ, захватить и шотъ коней ручника, копорый со лбу висѣлъ, и обвязкою шю же, что два свитка имѣетъ и одинъ съ другимъ переплетаются, прикрѣпить. Обвязкины свертки или головы къ человеческой головѣ возвращаются, и около сей обвиваются, отъ которой по зашѣку до крылецъ въ низъ опускаются, и при концѣ въ различныя стороны раздѣлившись, грудь обнимаютъ, и кончатся. На зашѣкъ оную обротъ къ обвязкъ крестъ на крестъ проходящей пришить, или иглою проколоть можно.



РАНЫ ШѢИНЫЯ.

ВУЛНЕРА КОЛЛИ.

§. 610.

На шѣѣ также много совершенно бѣдственныхъ ранъ случается: ибо ни въ копорой шѣлесной части шолько, и шакъ различныхъ частей къ употребленію жизненному нужныхъ шѣшъ, какъ въ шѣѣ (*). Кромѣ бо извѣстныхъ шѣлесныхъ покрововъ и многихъ мускуловъ, еще есть многія жѣлѣзы, оная наибольшая шишоподобная [широидеа], и кромѣ эшой, иныя ярсм-

ярмныя и зашѣйныя , горло дыхательное съ гортанью желудокъ съ жерломъ п. е. съ усшьемъ горла пище-пріемнаго жилы быющіяся сонныя , которыя подъ челюспми на внутреннія и внѣшнія раздѣляются , жилы кровезовращательныя , въ верху также на внутреннія и наружныя раздѣленныя , жилы быющіяся и жилы кровезовращательныя позвоношныя съ обѣихъ сторонъ скрозь позвоношныя отростки , въ шѣѣ тоненькими впадинами проспранными идущъ , жилы чувствительныя осмой пары опъ сея возвращающіяся (**), жилы чувствительныя межреберныя (***) , зашѣйныя , и изъ нихъ преградогрудобрюшныя и инныя , кость ижицѣ подобная , позвонки и скрозь оныхъ по срединѣ проходящая спановая жила.

(*) Смотр. КОНР. ГРАФІА Диссерт. о случаѣ самоубійства , въ Пѣсѣ 1712. Въ сей исторіи о ранѣ написано , что самъ себѣ *αὐτόχειρ* причинилъ , въ которомъ случаѣ шѣю отъ уха лѣваго до праваго разрѣзалъ , и перерѣзана была гортань , желудокъ не совсемъ перерѣзанъ , а однако надрѣзанъ ; сонная внѣшняя , двѣ ярмныя , наружныя также ранены ; а однако человекъ до двенадцати дней жилъ. Почти сему подобный случай объявляетъ ЛА МОТТЪ Хирург. Т. II. Прим. 212 стр. 519.

(**) Смотр. о жилѣ чувствительной назадъ идущей [де нерво рекурренте] пересѣченной у ГАЛЕНА о мѣстахъ раненыхъ Кн. 1. Гл. VI Т. VII стр. 396. и у ЛА МОТТА въ томже мѣстѣ человекъ хоть ртомъ говорить можетъ , однако потаеннымъ и тихимъ голосомъ. Опыты надъ зѣвками дѣланныя смотр. въ ГАЛЕНѢ о Предзнаніи къ Постгуму гл. V. Т. VIII. стр. 837. Снеси также те Медикаль Ессаисъ Вол. II. Примѣч. VIII стр. 114.

(***) Смотр. опыты , которыми жилы чувствительныя пары скитающей и межреберныя перерѣзаны были въ Ком. К. А. Наукъ 1726 году стр. 96.

§. бii.

Сіи раны глазами видѣшь можемъ. А самыя мѣста , которымиъ чрезъ Анапомію научиваемся , показаніемъ бывающъ часпей перерубленыхъ. Знашь также можемъ

можемъ изъ оныхъ особенностей , которыя въ другомъ мѣстѣ я предложилъ (362, до 368, 370), изъ которыхъ или надежда или опчаянїе можемъ родиться , которыя скоряе , которыя труднѣе лѣчить можно , и которыхъ никакъ лѣчить не возможно.

§. 612.

Человѣка , у котораго жила бьющаяся сонная , или , гдѣ она раздѣлилась , внутреннїй сучокъ ея , перерубленъ , сохранитъ живаго не возможно. Внѣшнюю , а припомъ и жилу кровезовращательную яремную наружную завязать и приписнуть можно (405, до 409). Также я думаю , никакой надежды къ лѣченію нѣтъ , ежели жила кровезовращательная яремная внутренняя сильно ранена будетъ. А будетъ ли человекъ послѣ завязанїя сея жилы кровезовращательной жить , я въ томъ сумнишеленъ. Маленькую на ней рану перстомъ приписнуть можно , доколѣ спаяется. У которыхъ передъ раздѣленїемъ или сонная или яремная будетъ перерѣзана , тѣхъ по большей части смерть весьма скоро , и покуда еще лѣкаря не призовутъ , поспигаешъ.

§. 613.

У которыхъ горло дыхательное все перерѣзано будетъ , онымъ никакимъ образомъ пособить не возможно. Ежели же оное проколото не очень великую рану будетъ имѣть , ту залѣчить можно. Великое прилѣжанїе прикладывать должно , чшобъ изъ раны кровь или лѣкарство или иное нѣчто въ горло дыхательное не попало. Ибо , ежели сіе случится , кашель пресильный человекъ будетъ мучить , и задавишъ. Край у раны вмѣсто свести должно , и приложа лѣкарства живучія со всѣмъ заживишъ. А гдѣ

рана не только разрѣзана, но еще пришибена будетъ, шупъ надобны лѣкарства въ гной приводящія, копорыя способными къ часпямъ жильночувствительнымъ я призналъ. А прежде всего голову наклонить должно, и къ груди привести, и шакъ наклоня на постелъ шакъ долго имѣть, доколѣ рана не заживетъ.

ГОРЛА ДЫХАТЕЛЬНОГО ПРОРѢЗАНІЕ.

БРОНХОТОМІА.

§. 614.

А временемъ, ежели за шѣсною пѣхъ пухей, копорыми дышемъ, дыханіе запираешся, и человѣкъ задавливаешся, горло дыхательное прокалывать надобно бываешъ. Сіе особливо случается во время жабы, и ежели въ глоткѣ или щелкѣ, въ гортани имѣющей, нѣчто въ горло дыхательное попадетъ шакое, копорого кашляючи выкашлять не можно.

§. 615.

Человѣка посадить надобно на низенькомъ стулѣ; а сзади служитель голову его гораздо заклоня и не подвижно держать долженъ. Подъ гортанию и подъ хрящикомъ ся колцеобразнымъ разрѣзываютъ кожу съ нѣкопорою часпочною желѣзы щипообразной, и опкрываютъ горло дыхательное. Кровь изъ здѣланной раны пекущую, губкою въ спиртъ чистой обмоча вытирають, и удерживаютъ. Когдажъ желѣза щипообразная будетъ рѣзана, не должно поранить жилы кровезовращательной оной, копорая спереди по

горлу

горлу дыхательному идетъ , чтобъ изъ нее кровь не пошла. Да не надобно ранишь жилъ чувствительныхъ назадъ возвращающихся , которыя съ боку въ верхъ къ мышкамъ горшаннымъ идутъ (бго **). Прорѣзываютъ же самую серіодочку плевры межъ шрепымъ и четвертымъ колечкомъ хрящевымъ. А припомъ хрящевыя колечки не гораздо опасаяся рѣзать можно , однакожъ лучше оставишь ихъ цѣлыми. Прикладывать должно такое спараніе , чтобъ кончикомъ ножечковымъ или спичкою или инымъ чѣмъ перепонки оной не разбередишь , когорою горло дыхательное изнутри оканчивается , и чтобъ въ него оною раною здѣланною кровь не текла , понеже сіе приключеніе пресильный кашель произвешъ можетъ.

§. 616.

И такъ въ рану здѣланную легонько опустишь спичку , и верхъ ее вставишь серебряную дудочку , или прямую или кривую съ загнутыми на вышнюю сторону краями , или обвертѣвъ ее должно чѣмъ нибудь такимъ , которое бы не пустило ей со всѣмъ внутрь упасть. Одержка съ обѣихъ боковъ прокола бытъ должна , за которыя дирочки трубочка къ шѣбѣ свободно привязана бытъ можетъ. Другіе скрозь кожу , желѣзу и горло дыхательное потчасъ инструментъ съ трубочкою продѣваютъ , который инструментъ во всемъ походитъ на потъ , которымъ у больныхъ водяною болѣзнію спраждающихъ вода выпускается (проскарпъ). Сіе лѣченіе поспѣшно , однакожъ не безопасно. Въ трубочку потчасъ кладутъ губку въ тепломъ винѣ обмоча , и выдавъ , чтобъ очень холодный воздухъ , который легкимъ не привыченъ , въ легкія не попалъ , и ихъ не повредилъ :

Для такой причины оному человеку, котораго будешь лѣчить, въ теплой горниці быть должно.

§. 617.

Трубочка въ ранѣ оставляется, и къ шѣѣ прикрѣпляется. Между краями трубочкиными и кожей кладешь пряжу, а на трубочку пластырь и суконку на самой срединѣ прорѣзанныя. На дырочку кладешь самую тоненькую и рѣденькую тряпочку. А какъ скоро зѣяніе [фауцесъ] въ первое состояніе придетъ, то рану залѣчишь должно. (*) (613).

(*) Сіе дѣйствіе еще АСКЛИПАДЪ избрѣлъ, по свидѣтельству Галену въ Медикѣ Гл. XIII. Т. II. стр. 329. и ЦЕЛІА АВРЕЛІАНА Кн. III. Острых. Гл. IV. стр. 195. А понеже сіе дѣйствіе не всегда благополучно оканчивалось, того ради АРЕТЕЙ Остр. въ Кн. I. Гл. VII. стр. 111 и ЦЕЛІЙ тамже, оное будто бы не полезное и вредное или погубительное, вовсе отбросили. АВИЗОРЪ въ Кн. I. Оелзирѣ практ. X. Гл. XIV. опытѣ надъ козю здѣлалъ. Примѣры, гдѣ люди онымъ ошъ смерти были избавлены, читай въ РЕНАТИМОРЕАВ. Экзерц. де Ларингомѣіа с. Ом. БАРТОЛИНА Тр. о жабѣ у дѣтей изданномъ стр. 132. (также въ Еписполѣ Мед. БАРТОЛИНОВЫХЪ Сопн. I. Еписп. 81 стр. 336 представлено), онъ дважды видѣлъ съ благополучнымъ успѣхомъ здѣланное, сперва у садовника, а послѣ того у саадаша, у котораго послѣ лѣченія нѣсколько голосѣ хриповатѣ остался. Примѣрыжъ новѣйшіе видѣлъ можно въ ГАРЕНЖОТОВЫХЪ дѣсѣ Операціонсѣ Т. II. стр. 455, въ Транс-кц. Аглин. No 416 стр. 448 въ Компендіи ЮГ. МАРТИНСА Вол. VII. стр. 496.

§. 618.

Можетъ ли сіе дѣйствіе утопшихъ въ водѣ, ежели вскорѣ надъ ними учинено будетъ, оживотворять, то употребленіе и примѣчаніе опытовъ покажетъ (*).

(*) Сіе дѣло особеннымъ благоразсмотрѣніемъ и разсужденіемъ изслѣдовалъ ГЕОРГІЙ ДЕФАРДИНГЪ въ Еписполѣ къ ШРЕККИЮ о способѣ, какъ помогать утопшимъ чрезъ Ларингомѣію въ ростокѣ 1714 году. Но что сіе лѣченіе не всѣмъ утопшимъ пособствовать можетъ, показалъ мужъ весьма ученый Ю. ГЕНР. КЕССЕРЛИНГЪ въ Диссерт. о смерти утопшихъ въ водѣ, при Президентѣ. Хр. ЛУДОВ. ХАРИЗИИ въ Регіомонтѣ 1735 года предложенной.

РАНЫ

РАНЫ ЖЕЛУДОШНЫЯ.

ВУЛНЕРА СТОМАХИ.

§. 619.

Лѣченія какъ горла дыхательнаго, такъ желудка, общія супь. Въ рану горла дыхательнаго воздухъ вонь выходитъ, а въ рану желудочную кушанье и пишье. Неизлѣчимая та рана, когда весь желудокъ разрѣзанъ бываешъ. Больному облегченіе можетъ дѣлаться, ежели чрезъ воронку похлѣбки въ раненый желудокъ будуще вливаны. А гдѣ на желудкѣ рана будешъ, да и та разинувшись, шо надобно голову нагнушь и обвязкою къ груди пришынушь (бго) чрезъ что край у раны заволокутся. Когдажъ рана не будешъ заживаешъ, развѣ чиста здѣлавшись, при такой ранѣ голодъ и жажда пребуются. А гдѣ нѣчто чловѣкъ скушаетъ, шо рану поотпуститъ и губкою въ винѣ тепломъ обмоча и выжавъ обтерешъ должно. Также чюбъ потъ чловѣкъ, который ничего не ѣстъ, съ голоду не умеръ, онаго кормитъ можно похлѣбками, чрезъ клистеры впускаемыми. А доколь онаы еще ввущены не будуще, внутренности другими омовеніями на низъ производящими, очистишь надобно (*).

(*). Весьма достопамятный есть опытъ, отъ РАМАЗЗИНА здѣланный, который въ Операчъ его стр. 173. видимъ, о двущкѣ монахинѣ, которая чрезъ сорокъ шесть дней, понеже ничего глотать не могла, одними похлѣбками чрезъ задній проходъ въ брюхо вливаемыми сохранена была. Снеси шупъ ГИЛДАНА Сопн. IV. Примѣч. 30. стр. 311. О употребленіи Клизтеровъ питательныхъ споръ былъ въ прежнія времена у ЛИТТРИА съ ЛЕМЕРИ, смотр. въ Истор. К. А. Наукъ 1717 году стр. 25.

РАНЫ ГРУДНЫЯ.

ВУЛНЕРА ПЕКТОРИСЪ.

§. 620.

Теперь слѣдуетъ мнѣ говорить о ранахъ шѣхъ, копорыя въ груди бывають. Сии обыкновенно случаются или отъ острой стрѣлы, или отъ шуповой и тяжелой и отъ пули свинцовой. Случись же можеть, что рана до внутренностей не доидеть, но въ мясь остановится, копорое самое должно знать, ежели рану будемъ ощупывать, примѣчая все то, что я выше сего приказалъ (358, до 361). Для испытанія шой раны потребна спичка гладкая, шупая и полная, каковъ есть шрубочка серебряная, копорую мочу, ежели по натуральному неидеть, у женъ выпускають лѣкари.

§. 621.

Бывають же нѣкопорые случаи, копорые шого, что лѣчить будетъ, обмануть могушь. Понеже когда рана узка, но глубока и крива, а шѣло полное будетъ и жирное, случись можеть, что хопя ни спички впустишь, ни насосомъ слабительнаго, въ оную рану впустишь не возможно будетъ; и хопя ни духъ, ни много крови изъ раны выйдеть не будетъ, однако оная рана глубоко пройдетъ, и внутри сокровенныя внутренности жилы бьющіяся и жилы кровезовращательныя разбишы будутъ. Ибо перспу и спичкѣ сопротивляясь можеть жиръ или мышка, а особливо, когда шѣло въ то время, какъ спичка впускается, не такъ, какъ бы надлежало, наклонено бываетъ. Иногда также шпагою шонкою острою пересѣченъ бываетъ одинъ хрящикъ изъ шѣхъ,

пѣхъ , которыми ребры кончашся. Сія рана не бываетъ разинуша , или спички не вмѣщашь , ни кровь изъ нее , ни духъ неидеть , а однакожъ внутри части внутренностиныя и великія жилы бьющіяся и жилы кровевозвращательныя повреждены бышь могутъ (*). Того ради оная рана въ самомъ мясѣ и небѣдственна бываетъ , въ которую спичка проходишь не можешь , изъ которой ни духъ ни кровь не выходитъ , и съ которою больной свободно дышетъ (**). Ежели впрочемъ никакой (эмписмы) не будетъ , и въ раненомъ человекѣ ничего того , чего бояшся можно , видно не будетъ.

(*) Смотр. Примѣръ въ ФАВДАК. стр. 429.

(**) Есть также нѣкоторое въ дыханіи затрудненіе , ежели мышкы наружныя и шь , которыя дыханію ничего не пособствуютъ , ранены и вожены будутъ , напримѣръ грудная большая. Но сіе , которое отъ боли дѣлается , легко распознать можно отъ того , которое отъ вытекшей крови въ грудь происходитъ. Однакожъ случиться можетъ , что въ первые дни больной легко дышать будетъ , а на послѣдствіе , отъ трудности дыханія задохнется , ежели маленькая жила бьющаяся , или жила кровевозвращательная , или протокъ грудной , будутъ пересѣчены , и изъ нихъ влажность помаленьку будетъ течь.

(***) Емфизема ш. е. раздутіе , обыкновенно чаще случается послѣ ранъ грудныхъ , которыя внутрь проходятъ , а наибольше , ежели оныя кривы будутъ и въ которыя воздухъ свободно проходитъ не можетъ. А однако же , какъ въ груди , такъ и на головѣ , по здѣлатья можетъ , что ежели воздухъ , а особливо холодной , въ ячейки тучныя снаружи прокрадется , и оныя распянетъ. Того ради и Емфизема подлиннымъ доказательствомъ бышь можетъ , что рана внутрь прошла.

§. 622.

Рану въ мясѣ бывающую , не иначе лѣчить должно , только такъ , какъ я выше сего предложилъ. Ежели рана будетъ глубокая и съ излучинами , то надлежитъ оную шопчасъ съ изнова ширѣ разрѣзать .

зашь (373, 476, 477), дабы чрезъ шо кровь запекшуюся, и другое, ежели что въ ней будетъ, можно вонъ вынуть, и до самого дна раны дойти. Ежели она будетъ поперегъ подъ кожей, шо и кожу по спичкѣ разрѣзать (478), или ежели рана весьма длинна будетъ, что лѣкарю не возможно ножикомъ оной со всѣмъ рѣзать, шо спичку въ нее опустишь, и кожу надъ концомъ сея спички въ другой споронѣ разрѣзать (478).

§. 623.

Иногда хотя рана и въ одномъ мясѣ бываетъ, однако и въ мясѣ да глубоко, и до самой перепонки подреберной пройдетъ, шупъ надобно бояться, чтобъ плева подреберная не загорѣлась, и чтобъ гной ее не прорвалъ, и въ грудь не прошѣкъ. Временемъ гной также расплывается, и оболочку шучную подъ мышками, а наипаче подъ грудною и ширшею хребетною находящуюся, сѣдаетъ, который случай великимъ суппураціямъ причину подашь можеть. Такъ и для такой причины рану ширѣ разрѣзать надлежитъ. А больному ложиться должно на самую рану оборотясь, дабы чрезъ шо весь гной могъ выйти. Въ такую рану и кнопа класъ не должно, понеже и оный гною въ выпеканіи одержку здѣлать можеть. Прикладывается сверху пряжа, или лѣкаршвомъ полезнымъ помоченная. Обвязываютъ обвязкою, которую маншию съ подѣвскою (маншиле кумъ суспенсоріо) называютъ. Да и обвязка шуго завязана быть не должна.

§. 624.

Рану великую, разрубленную и гораздо разинувшуюся сшить можно. Однакожъ шупъ сшивка ранъ

не годится, понеже грудь ради необходимости въ дышаніи въ покоѣ быть не можетъ. А хотя оное сшиваніе и употребить, то должно сшивать не весьма рѣдко.

§. 625.

Весьма худое лѣченіе оныхъ ранъ бываетъ, при которыхъ позвонки и ребра переломаны и на хребтѣ, близъ позвонковъ, жилы сухія, пропаянія мышечныя, и другія жильночувствительныя части, переславлены будучи, у такихъ кровь пускать должно, и сверхъ воздержности все то употребить, что ошѣ вожженія наибольше пособствовать можетъ.

§. 626.

Ребро, что переломлено, узнать можно изъ боли покалывающей, которая въ то время, какъ духъ въ себя шланемъ, почаще дѣлается, и когда мѣсто ошѣ припрогиванія побаливаетъ, такому злочюченію не упуская времени пособствовать надлежитъ, понеже послѣ того сильное вожженіе въ плевѣ подреберной, горячка и загнаиваніе, а часно и смерть слѣдуетъ. И такъ надобно прошивъ ребра кожу и мясо разрѣзавъ, чтобъ то переломленное на мѣсто свое можно было поставитъ. А обломки острые, которые плеву подреберную или мясо ранятъ, вонъ вынуть, а ежели еще будучи придерживаться, отрѣзать должно. Прочее, что до лѣченія сего принадлежитъ, ниже сего, когда о костяхъ переломленныхъ говорено будетъ, пространнѣе прополкую. Ребра супъ кости неплохныя, и которыя легко испорчены бываютъ. Къ лѣченію раны нѣжъ лѣкарства потребны, о которыхъ я въ другомъ мѣстѣ предложилъ (523, 524), и въ сихъ случаяхъ лучше пособствовать и вожженія спасности

отвратишь нѣчемъ, какъ только кровопусканіемъ и воздержаніемъ.

§. 627.

Рану же глубоко и въ самую грудь прошедшую по многимъ признакамъ узнать можно. Разсудивъ надобно спрѣлу, копорюю человекъ раненъ (360). Перспѣ, или спичку вложитъ (358, 359, 621), чистительное насосомъ впустишь можно. Ежели снаружи на ранѣ смѣзема здѣлается, изъ того догадываться можно, что плева подреберная ранена (621). А всѣхъ подлиннѣйшая примѣта есть, ежели изъ раны духъ, и крови много, да еще и той съ воздухомъ смѣшанной и пѣниспой пещь будетъ, или раненой человекъ такую плевать будетъ, что случается иногда, когда легкое ранено будетъ. А для чего иногда, ни воздухъ, ни кровь, хопя ее не мало внутри скопится, изъ раны неидущъ, уже я выше объявилъ (621).

§. 628.

Однакожъ межъ пѣмъ есть нѣкоторая разнь. Кровь ежели пещь алая и пѣниспая, она изъ легкаго идетъ, ежели алая съ воздухомъ несмѣшанная, то жила быющая, напримѣръ межреберная повреждена. Ежели выходитъ кровь темная, то жила кровезовращательная проколопа, ежели молодая жидкость съ кровью будетъ смѣшана, она будетъ значить, что протокъ грудной перерѣзанъ. Надлежитъ же при сихъ и ударъ разсудать, каковъ онъ былъ, и рану и внутреннихъ частей мѣста, копорыя также представитъ могушъ, что внутри повреждено будетъ.

§. 629.

§. 629.

А великую жилу бящуюся и жилу кровевозрацапельную, или и самое сердце раненое познаваемъ пошому, ежели кровь сильно изъ раны печешъ, а особливо, ежели рана въ верху на груди будешъ, и ежели зашкнувши рану дышашъ прудно будешъ, ежели жилъ бящихся движенія ослаббваютъ, неровны дблajúтся, и часно ошановляюцца. Ежели цвбшъ весьма блбдной, попы холодныя, руки и нóги холодны бышъ начинаютъ, и больной обомлбвашъ, все сие значитъ, что онъ близъ смерти находится. Ежели легкое будешъ ранено, и кровь рпомъ сильно и безъ кашлю идешъ, оно будешъ значить, что великая жила бящаяся и жила кровевозрацапельная въ легкомъ проколоша. Ежели съ кашлемъ только нбсколька крови проскакивашъ, то можно думать, что жилы бящіяся и жилы кровевозрацапельныя маленькія ранены.

§. 630.

Но ежели кровь въ грудь спечешъ, оная во время движенія шблеснаго такъ волнуешся, что человекъ раненый спремленіе ея почувсшвуетъ. Сверхъ же сего еще нбкопорыя примѣшны дблajúтся, въ копорыхъ общее естъ, дышашъ прудно. Понеже когда кровь преграду грудобрюшную обрембняешъ, человекъ головы вверхъ поднявъ держашъ безъ запрудненія не можешъ, и когда оную такъ онъ держитъ, то духъ легче внутрь вшягивашся, нежели вонъ испукаешся. Больномужъ на шомъ боку, въ копоромъ кровь заперлась, лежашъ пріяшнбе. А когда очень много крови выпечешъ, и оная легкое такъ будешъ давитъ, что духу глошашъ не можешъ, то чело-

вѣкъ нѣсколько посвободнѣе дышетъ вспавши, нежели лежучи. Ибо такимъ образомъ кровь собравшаяся, хотя перегородку поперешную давитъ, а не все легкое запираетъ, а то дѣлается, когда человекъ, полную грудь имѣющій, навзничь лежитъ. Ежелижъ онъ со всѣмъ на бокъ обернувшись ляжетъ, то духъ гораздо запирается, а однако далеко легче вонъ испускается, нежели въ себя втягиивается. Ибо мокрота средогрудіе или средогрудную плеву давитъ, и не попускаетъ, чпобъ преграда грудобрюшная довольно въ низъ опускалась.

§. 631.

Не рѣдкожъ легкое къ перепонкѣ подреберной приростаешъ. Ежели въ томъ мѣстѣ рана случится, и самое легкое будетъ повреждено, кровь, копорая въ грудь скапливаться не можетъ, изъ раны течетъ, и изъ рта проскакиваетъ, онъ того больной очень легко дышетъ.

§. 632.

А пlevу средогрудную раненую знать можно по самому случившемуся удару, по стрѣлѣ, глубоко ли прошла, изъ человеческого положенія, и ежели на самой срединѣ груди боль сильная будетъ. Человекъ также, копорому навзничь лежатъ свободнѣе, съ трудностью въ себя дышитъ. Случится можетъ, чпо въ обѣихъ грудныхъ впадинахъ кровь скапливается.

§. 633.

Кромѣ примѣшъ, легкое раненое показывающихъ (626, 627, 30), еще сіе опвѣдать можно. Омовеніе въ рану пущипль должно, копорое, ежели собственнымъ своимъ вкусомъ въ роту будетъ чувствоваться, оно будетъ значилье легкое поврежденное. Еще опвѣ

спаринныхъ писателей преданіе имѣется, что человекъ, у котораго легкое сильно ранено будетъ, ежели на самую рану повернется, говоритъ, а ежели на другой бокъ перевернется, онѣмѣвается (*).

(*) Смотри ЦЕЛЬСА кн. V. гл. 26 § 9. ПАРЕА кн. IX гл. XXX. стр. 308. Причина можетъ быть сія есть. Духъ легкимъ выпянутый сквозь рану его, ежели она велика будетъ, воиъ выходитъ, и для того онаго столько, сколько къ произвожденію голоса неотменно надобно, въ горшанъ не приходить. А гдѣ рана ребрами придавится, то духъ въ оную рану проходитъ не такъ легко можетъ. Сте дѣло инако толкуетъ ГЕНГА въ Коментар. на ИПОКР. Афоризмы къ Хирургіи касающіеся. Секц. VI. Афор. XVIII. стр. 250. Онъ думаетъ придавливаніемъ плевы средогрудной рѣчь перьяется, понеже студа Преграда грудобрюшная весьма припягивается.

§. 634.

Не толькоже сокровенныхъ но и будущихъ вещей нѣкоторыя примѣты имѣемъ, которыя больнаго или упѣшаютъ, или усрашаютъ могутъ. Всякой раны въ грудь проходящей завсегда бояться должно, однакожь той поменьше, которая шпагою проколоша, нежели той, которая и пришибена будетъ, или опѣ пули свинцовой. Рѣдко и иногда въ то время, когда легкія вздыхающія сжимаются, случиться можетъ, что грудь проколютъ, и внутри ничего не повредятъ. Можетъ несчастіе и шому случиться, который ни великой ни глубокой раны въ легкомъ не имѣетъ, но только на верхней его части. Спрашныя бѣдствія въ себѣ раны имѣютъ, которыя глубоко проходятъ, а особливо которыя пулею свинцовою пробиты будутъ. На такихъ раненыхъ, ежели ни опѣ кровопеченія не умрутъ, ни вожженіемъ не здавятся, сухопа нападетъ, съ оными чирпыки въ легкихъ иногда дѣлаются. Къ лѣченію скленившія раны суть которыя въ низу груди повыше преграды грудобрюшной причинены бывающъ, понеже подъ

оними ни жилы быющіяся, ни жилы кровеовращательныя великія не бывающѣ, и понеже самая рана за помощь почитается, копорою мокрота внутри скопившаяся, выпить можетѣ. Для того больше бояться надобно шѣхѣ ранѣ, которыя въ верху на груди случаются. Ежели спрѣла сквозь обѣ стороны грудныя пролѣвши, ежели сердце, великую горла дыхательнаго, жилы быющей, и жилы кровеовращательной опрасль пробьтѣ, смерть предѣ глазами обыкновенно бывастѣ. Ежели у человекѣ, который чрезѣ сильное кроветеченіе ослабѣтѣ, и будѣтѣ будто бы мершвыи лежатѣ (626), чрезѣ дваццать чепыре часа шеплопа, и въ жилахѣ быющихся сила появившя, оный можетѣ выздоровѣтѣ.

§. 635.

Сїи раны заживлены бытѣ не могутѣ, доколь вонѣ не испражнитѣ изѣ груди, и воздухѣ, и вся, копорая бы внутри ни собралась, мокрота. Ежели рана будѣтѣ невелика, то воздухѣ съ кровью вонѣ можно рпомѣ человекѣу раны высасываощему, высосать. Ежели вся мокрота и весь воздухѣ шакѣ высосанѣ будѣтѣ, ежели послѣ разрѣзанной раны шопчасѣ завязано будѣтѣ, а человекѣ будѣтѣ и кровь пускатѣ, и воздержно житѣ, то рана часшо въ весьма немногіе дни выздоравливаетѣ, что шакія лѣченія нѣкопорымѣ малоразумнымѣ людямѣ волшебническими покажутѣся, и будто бы ошѣ самой главнѣйшей и чародѣйной науки произшедшими. Должно же шому, кшо шакѣ лѣчитѣ, вѣдатѣ, чшобѣ въ груди ничего лишняго оставлено не было. Ежели шакого человекѣ не сыщетѣся, копорой бы рану высосалѣ, то

воздухъ и кровь выпянушь можно сифонами къ шому способными.

(С) Смощр. Л' артъ де сукце ле плае паръ АНЕЛЬ.

§. 636.

Но сіе лѣченіе въ такихъ случаяхъ, гдѣ изъ великой жилы бьющейся и жилы кровезовращапельной внутри раненой кровь печетъ. Ибо никогда кровь изъ груди выпускашь не должно, покуда она внутри еще не опстоится. А временемъ съ утѣсненнымъ легкимъ и весь духъ запираешся, случай заспавишь ее вонъ иппи, и по самое весьма свободно самую ранюю здѣлаешся. Надобно же, чпобъ больной лежалъ, и чпобъ весьма по маленьку дышалъ, понеже спрашно, чпобъ кровь больше не пошла, когда легкое и грудь будущъ распросвраняшся.

§. 637.

А чпо кровь внутри скипѣлась, попому догадывашся можно, когда прудность въ дыханіи не умножаешся: копорое дѣло излѣдовавши кровь вонъ вызвать должно. Здѣлашся сіе можетъ самую ранюю, ежели она на нижней грудной части будетъ. Ежели рана шѣсна, оную должно разрѣзать, чпобъ довольно распворилась, наблюдаючи по, чпобъ легкаго не повредилъ (*). Надобножъ, когда легкое ранено не будетъ, и когда изъ него никакого въ кровепеченіи опасенія нѣшъ, чпобъ больной духу, сколько возможно, легкимъ въ себя напягивалъ, а между шѣмъ наложя персшъ рану прикрывъ. Когда такимъ образомъ ошъ духу легкія разширяшся, персшъ опняшъ, и больному приказашъ кашляшъ. Кашлемъ бо мокрота изъ раны изгоняешся.

(*) Къ шому способнъ нежичекъ обоудный, съ шулымъ концомъ.
Оный

Онъ я приписать могу славному Аргенторашскому Лѣкарю выше по-
хваляному Де МЕРУ. Смotr. фиг. XVI.

§. 638.

Ежели кровь въ груди скипѣваяся неподвижна
останется, надлежитъ въ рану полосканіе пуспити,
чтобъ куски кровныя запекшіеся разбились. спосо-
бенъ къ тому декоктъ яшной, съ корнемъ алпее, съ
цвѣтками вербасци малве, свареный. Ежели же усмо-
трился, что кровь уже загнилась, прибавитъ можно
меду, или воды ранной, и маленько нашатыря. Мо-
кропа, ежели раною выпитъ вонъ не можетъ, когда
рана въ верхней грудной части будетъ, по новую рану
здѣлать надлежитъ; о которой хирургіи вскорѣ ска-
жу; а прежде, что къ лѣченію раны принадлежитъ,
продолжать буду.

§. 639.

Взявши мокроту всю вонъ, рану обвязать над-
лежитъ. Велѣтъ челобѣку, сколько возможно, чтобъ
духъ въ себя набиралъ, и оный задерживалъ. Въ ра-
ну, какъ долго покажется, ее не заживлять; вклады-
вать тряпочку поненкую чиспенкую, и хорошоохонъ-
ко обрѣзанную, у которой край въ почки расщипа-
ны (22). Сверхъ той накладывается пряжа мягкая
другою тряпочкою обверченая (*), и на верхъ сукон-
ки надѣвается маншинъ съ подѣскою. На са-
мый верхъ груди такой обвязки положить не возмо-
жно, къ оной части способна обротъ, которую подъ
крыльцомъ правымъ обвернувъ по груди до праваго
плеча доводятъ, и оное со всѣмъ обхватываютъ,
послѣ того отъ крыльца праваго опять по груди на
крестъ къ лѣвому плечу проводятъ, которое также
обнимаютъ, и такъ нѣсколько разъ кругомъ обводятъ.
Ежели же и на спинѣ рана будетъ, обвязкою охватя
самос

самое плечо, по лопаткамъ провесить должно, и такъ обѣ раны закрыть.

(*) Кнопты, ежели велики и жестки будутъ, оные рану испортить и край мозолистые здѣлать могутъ, отъ чего фистулы рождаются, которыя съ трудностью заживаютъ. Крови вонъ выходитъ, другія внутри находящіяся препятствуютъ (20). Ежели легкое повреждено, оное само собою рѣдкое и губкъ гредкой подобное беретъ, и вожженіе производящъ, или подлинно гораздо умножаютъ. Того ради надобно оные оставлять, и ежели, надобно будетъ, лучше рану пространнѣе разрѣзать. Трубочки отъ которыхъ употребляемыя, еще гораздо вредительнѣйшія. Что же бы въ рану ни было вкладывано, оное ниткою связывать должно, которой нитки концы въ раны оставяшь надлежитъ, что бы оное въ грудь не ушло.

§. 640.

Какъ долго нѣсколько мокроты показываться изъ раны будутъ, раны заживлять не надлежитъ, но объявленную тряпочку (22) всегда оставяшь. Раненому человеку надлежитъ всегда на рану обернувшись лежать, чтобъ мокрота, которая еще внутри осталась, вонъ выходила. Когда же она вся вонъ испразднилась, то не мѣшкая рана заживлять. Много способствуетъ, ежели рана рѣдко развязывается, и всякой воздухъ чрезъ употребленіе великаго спаранія отъвращается. Въ которое время надобно рану закрывать, совѣтовать больному, чтобъ онъ духу набирался, и въ себѣ держалъ, чрезъ что оный, который сквозь рану въ грудь прорвался, разгонится. Ежели двѣ раны будутъ, никогда обѣихъ ранъ разомъ не развязывать, но въ то время, когда одна перевязывается, другую хорошенько закрыть должно. Понеже бѣда можетъ здѣлаться, чтобъ легкое, воздухомъ сквозь обѣ раны употребленное, преизлишне не скорчилось, которое приключеніе погибельно быть можетъ. Воздухъ и холодъ также весьма вредны симъ ранамъ, для шого поскорѣе и при огнѣ перевязывать надлежитъ.

жипѣ. Прощее лѣченіе никакого особеннаго благо-
разсмотрѣнія не требуетъ.

§. 641.

Ежели легкое проколото, и кровь изъ него опа-
сно течетъ, никакого другаго вспомошествованія къ
тому сыскашья не можетъ, только чпо покой и воз-
держность. А гдѣ усмотрится, чпо больной можетъ
снести, кровь изъ лодышки пуспипь можно, чпобъ
въ другомъ мѣстѣ выпущена будучи, переспала печь
шамъ, гдѣ не хотимъ. А гдѣ мало крови изъ раны
текло, по оную пуспипь изъ жилы кровезовраща-
тельной весьма за нужное дѣло признаваеися, понеже
легкія ушѣ удержанной въ нихъ маперіи вожженіе и
худые чирьи получающъ.

§. 642.

Ежели легкое къ плевѣ подреберной шакъ при-
росло, чпо ни сколько крови въ грудь печь не можетъ,
оная вся раною вонъ выпекаетъ. Такую рану над-
лежитъ почаще развязывать, и кровь, и инную мо-
кропу, вонъ производить. Опасашья же надобно,
чпобъ мокрота собравшись, легкое отъ плены под-
реберной не отдѣлила, и шакъ не прорвалась, и въ
грудь не опустилась, откуда съ немалымъ трудомъ
ее надобно будетъ доставать.

§. 643.

Случай скучнѣйшій есть, когда жила бьющаяся,
которая подъ каждымъ ребромъ къ передней споронѣ
проходитъ, будетъ порублена, и изъ нее кровь бу-
детъ печь. Приложитъ, и къ ней сильно припи-
снутъ должно подушечку, въ спиртъ чистомъ обмоча
и выжавъ. Часпо надобно бывашъ, оную рану вновь

поширѣ разрѣзывать. Ежели опасность будетъ требовать, рану къ ранѣ прибавишь, и подлѣ той, копорую лѣчишь должно, одну надобно подлѣ ребромъ здѣлать, а другую надлѣ ребромъ. Сквозь сіи двѣ прорѣзанныя раны продѣвается кривая игла ушкѣми, или шупоконечная, каковѣ въ Хирургіи аневризминой обыкновенно употребляется, съ ниткою, копорая, послѣ какъ игла вонъ вынешся, въ ранахъ оставляется. Нитку стягивающъ, и жилу быющую завязываютъ, межъ копорою жилою и ниткою подушечку еще положишь можно. Найдены и другой инструментъ (*), копорымъ нитку пошчасъ безъ дѣланія на передъ раны продѣвать можно, но оный къ тѣлу полному и пучному, я думаю, неспособенъ.

(*) Смотр. ГАРЕНЖОТЪ десъ операціонъ Т. II. стр. 430.

§. 644.

Эмфизема, ежели изнутри отъ проколотой плевры подреберной, и понеже рана крива дѣлается, требуетъ, чтобъ рану тотчасъ ширѣ разрѣзать. На опухоли дѣлать переніе, и прикладывать разбивательныя [дискуціанція] (519) и между оными еще припарки жидкія. Очень хорошо, ежели свободно будетъ, опухоль наложѣ суконки и шуго обнявъ обвязкою нѣсколько покрѣпче приписнуть (*). Экхимозисъ также ножичкомъ лѣчится, копорымъ край у раны разрѣзываются.

(*) Эмфизему, отъ копорой почти все тѣло распухло. Смотр. въ Коментаріи К. А. Наук. 1713 году стр. 5, и другую отъ перелому реберъ с. а. стр. 154. Привнеси сюда Ле ДРАНЪ Пр. Т. т. Примѣч. XXXVII. стр. 232. ФАУДАККВ. стр. 449 и далѣ, предъ прочими весьма ученаго мужа ЮГ. ГЕНР. ШУАЗА Дисс. о Эмфиземѣ, въ Галѣ 1733 года.

§. 645.

Случишься можешъ, что пуля свинцовая въ тѣло попадешъ, копорая издалека пущеная въ грудь

пройши не можетъ, но между двумя ребрами увязнешъ, и шамъ будешъ споять. Оную съ великимъ трудомъ вынимать надобно. Ибо ежели въ грудь упадешъ, движеніе преграды грудобрюшной оспановишъ, и скорую смерть принесшь можешъ (*). Того ради ежели она лежишъ глубоко, и вонъ взяшь ее безъ затрудненія неможно за шѣмъ, что колеблется, по подѣ нее иглу кривую съ подвязочкою или пряпочкою въ ушки вдѣшюю, просунушь должно, копорюю пуля охвашивается, чпобъ назадъ взяшь и безопасно вытащишь ее было можно.

(*) Смотри подобный сему случай въ ФАВДАКК. стр. 447.

Э М П І Э М А.

Э М П І Э М А.

§. 646.

Оспалось еще, о хирургіи той мнѣ поговорить, въ копорой грудь раною прободается, чпобъ мокроша въ нутри скопившаяся, вонъ вылилась могла. Она же не только нужна, гдѣ рана въ верхнемъ мѣстѣ на груди будешъ (630), но также, когда ошъ раны и ошъ вожженія, емпиума, по еспъ въ гной пришестьвѣ или загнаиваніе здѣлавшесся, а вомика прорвется. Понеже сея вомики гной скоропоспижнымъ множествомъ преграду среднюю ошягощаешъ, и духъ запираешъ. Рѣдко сей лѣченія способъ шѣмъ пособствуешъ, у копорыхъ водяная болѣзнь, или другой родъ, такой болѣзни будешъ, копорымъ въ грудь множество воды собираешся. И при ранѣ оно е дѣлашь не позволяешся до того времени, покуда кровь

не

не устоится , какъ я выше приказалъ (636). Одна-
кожъ въ томъ великая разность естъ , когда вомика
сѣ стороны отъ реберъ , или когда отъ легкаго
дѣлаешся. Последнее бо ежели случится , отъ во-
мики прорвавшейся по большой части худой чирей
оспаешся , копорый легкое сѣбдаешъ , и чахопку при-
носишь. Такое же бѣдствіе обыкновенно бываешъ ,
когда случай застарѣлой будешъ , и когда кровь , или
гной , копорый внуспри да изъ подлинной эмпіемы
спекшійся , ужъ загнился , отъ кошораго шакже чирь-
евапость случается.

§. 647.

А что загнаиваніе напоследокъ дѣлаешся , оно
изъ досповѣрныхъ признаковъ подсперечь можно.
Ежели колотье въ грудяхъ (плевриписъ) , сильная и
острая горячка въ шѣ дни , копорые *христмыс* Медики
называютъ , ни попомъ по всему шѣлу дѣлавшимся ,
ни кровью изъ ноздрей и изъ почечуя текущею въ ре-
золюцію не пришла , ежели въ уринѣ на днѣ ничего
не опало , ни гноевапою она не шла , ежели и на низѣ
испражненіемъ ни сколько желчнаго и гноеваспаго не
было , или хопя и было да весьма мало , и отъ ко-
порыхъ больному легче не дѣлалось , по эмпіема
дѣлаешся. Еще шого бояшся можно , ежели сѣ на-
чала болѣзни крови или ничего не пущено , или по
и дѣлано было да поздно , и шѣло худыми лѣкарспвами
повреждено. Горячка же хопь многократно будешъ ош-
пускашь , а иногда вовсе не переспаетъ , но вре-
менемъ шакъ усилишся , что больной испужается. Онъ
будешъ чувешвовашъ сѣ сими попаенную и непре-
рывную боль и шягость въ шой части , гдѣ сѣ начала
сильняе болѣло ; все гадко ему спанешъ , и гноевапой

смакъ въ ропу будетъ чувствоваться ; и шѣло не будетъ полнѣть ; Кашель небольшой будетъ мучить , однакожъ съ нимъ ничего выбрасываться не будетъ ; изъ которыхъ всѣхъ предугадывать можемъ , что вомика будетъ , которая около двадцатаго дня обыкновенно показывается.

§. 648.

Другія же примѣны показывающъ , въ копоромъ боку изъ прорвавшейся вомики гной собрался. По большой части явственно дѣло показывается , когда кровь изъ раны соберется. А вомика обыкновенно родится въ томъ мѣстѣ , въ копоромъ съ начала острая и тяжкая боль была. Послѣ прорванія вомики человекъ почувствуетъ внутри стремленіе откашляющей мокроты , ему на томъ боку , въ копоромъ гной , ложиться пріятнѣе будетъ. Ежели же на здоровомъ боку ляжешь , то оный буди бы нѣкакою тяжестью заваленъ покажется. Ошъ множества также гноя больной бокъ больше приподнимается , и нѣсколько припухаетъ. (Посп. шущъ 630.)

§. 649.

Того ради ежели не ошмѣнно надобно , или кровь или гной вонъ взять , то должно грудь отворить ; больной долженъ лечь на брюхо , и такъ его положа , прежде всего мѣсто сыскашь надлежитъ , въ копоромъ грудь безъ опасности проколотъ можно. Оное обыкновенно бываетъ между девятымъ и десятымъ ребромъ , подлѣ позвонковъ около трехъ перстовъ ошъ ихъ опросковъ поперешныхъ , и около пяти или шести ошъ самой кости хребетной. Когда мѣсто найдено будетъ , чернилами на томъ мѣстѣ проведши по ней разрѣзать должно.

§. 650.

§. 650.

Прежде же надлежитъ разрѣзать кожу и жиръ прямо внизъ , и чшобъ оный разрѣзъ не былъ тѣсенъ , длинный здѣлать. А послѣ человеку подъ брюхо подушку подложитъ , и другую поперешнюю рану разрѣзать , которымъ разрѣзомъ и мышки и лева подреберная опворяются. Припомъ великое попеченіе прикладывать должно , чшобъ легкаго не повредить , и жилы быющей не перерѣзать , для чего ножичекъ опъ нее подалъ , и къ самому верхнему краю ребра нижняго побольше склоняетъ , и вездѣ весьма легкою рукою держитъ.

§. 651.

По прорѣзаніи такимъ образомъ груди , гной или густая кровь выбрасывается. рану онымъ ножичкомъ обоюднымъ (637*) ширѣ здѣлать. Ежели великое множество гноя внутри скопилось , не спощасъ весь , но большую его только часть выпуститъ , и сіе лѣченіе раздѣлитъ надобно. Въ рану положитъ и въ ней оставитъ холщину бохромовашую (22, 629). Ежели для вычищенія худой матеріи по за нужное усмотрится , внутрь вливать можно вышепомянутыя полосканія (638). Чашо оныя и оставляются , понеже и мокрота , и самый воздухъ , внутрь съ ними проходящій , больше повредятъ нежели пособятъ.

§. 652.

Ежели , для раны и для выпусканія крови , новая рана здѣлана , по первую и опъ случая полученную , сперва залѣчивать должно , а изъ другой по , чшо еще мокроты оспалось , можетъ выпущено быть. Чшо до пропшаго лѣченія , и до больнаго , касаешся , выше все ужѣ показано (639, 640).

§. 653.

§. 653.

Черезъ примѣчанія открылось, что гной въ груди собравшійся, иногда черезъ испраженіе на низъ и черезъ урину вонъ выходитъ (*). Такого случая познаніе, какъ безопасность въ человѣкѣ можетъ производить, такъ и къ способствованію сего лѣченія принадлежишь. Понеже полезныхъ вспомошествованій наименьше будетъ не возможно, ежели здравіе подающихъ ошъ погубительныхъ не будемъ распознавать.

(*) Смотри у ГАЛЕНА о мѣстахъ раненыхъ кн. VI. гл. V. т. VII. стр. 517. у ИПОКРАТА въ Коакахъ No. 429. о гноевыхъ сказалахъ, ежели у нихъ гной заднимъ проходомъ потечетъ, знакъ смерти. Но сіе разумѣть кажется должно о людяхъ чахотныхъ, и у которыхъ легкое повреждено, а не о эмпіамѣ. Памяти достойный примѣръ имѣется въ Комментар. К. А. Наукъ 1731 года стр. 724.

§. 654.

Великую бѣду также причиняетъ гной, когда его зборище въ средогрудной плевѣ здѣлается. Сіе узнавать трудно бываетъ. Догадки производитъ боль, которая въ срединѣ груди подъ костью грудною чувствуется, и когда оныя признаки, выше ошъ меня предложенные (647) придутъ, и когда припомѣ при выкашливаніи ничего гною не вытекаетъ. Въ семъ случаѣ еще въ древнія времена Хирургія предложена была; то время оной кость грудинную буравомъ выверчиваютъ (*), къ такому пособію тогда должно прибѣгать, когда будетъ положено послѣднее ошвѣдать.

(*) Сіе дѣйствіе дѣлалъ въ древнія времена ГАЛЕНЪ о показаніи Анап. гл. XIII. т. IV стр. 262.

РАНЫ БРЮШНЫЯ.

ВУЛЬНЕРА АБДОМИНИСЬ.

§. 655.

О ранахъ на брюхѣ случающихся также сумнѣваться можно, глубоколь и внутрь ли прошли. Сіе по шѣмже примѣшамъ, копорыя выше я предложилъ (621), познавается, и ежели въ разрѣзѣ не другую мокроту, какъ полько кушанье, питье, самой чистой сокъ изъ кушаньевъ, сокъ пищательный, пасоку, желчь, калъ, мочу, или сихъ всѣхъ запахъ, испускаешъ, ежели и то, что изъ рта или на низъ выходилъ, съ рыжею кровью смѣшано бываетъ, ежели не иные худые знаки, и которые гибель показывающъ, спужа, ознобъ и горячка, возженіе, боль, дыханіе трудное, икота, пошягоша, обомленіе, потъ холодный, или копорый не по всему шѣлу ровенъ, на послѣдокъ приключатся.

§. 656.

Также въ ранахъ шакowychъ случиться можешъ, что изъ небольшой, но глубоко проходящей, раны ничего ишпипъ не будешъ. Того ради все сіе (655) должно разсудить, и смотрѣть, свободноль дыханіе есть, и встряши брюхо, не оцупаешсяль какая опухоль или жесткость. Ибо, гдѣ кровь въ брюхо спеклась, то брюхо туго здѣлаешся, и раздуешся, предсердія вверхъ подымутся и боляшъ, духъ на силу шянешся. На послѣдокъ, ежели человекъ отъ кровешеченія не умрешъ, то обыкновенно приходяшъ возженія внутренняго примѣшы.

§. 657.

Сѣдственны сущъ раны, копорыми мышекъ чрев-

ныхъ сухая жила, черпою бѣлою называемая, будещь ранена. Понеже завсегда обыкновенно дѣлающа вожженія съ знаками худыми, и которыхъ гораздо бояться можно, съ оспрою болью, рвотою, икопою, попягоною, а послѣ того и съ самою смертью. Тупъ безъ всякаго медлѣнія неопмѣнно надобны пѣ вещи, которыя ошъ вожженія сильно пособствуюшъ.

§. 658.

Большое также вожженіе получаютъ мышекъ прямыхъ протяженія, ежели въ нихъ конецъ шпажной, или иной спрѣльный увязнетъ, и онѣ маленькою иголкою часпицею расколошы будучъ. А по познавася, когда около небольшой раны, жесткая опухоль останеша, да и на съ вожженіемъ и съ другими худыми знаками возраспаетъ. Оное гдѣ ежели случаша, надлежитъ рану ножичкомъ ширѣ разрѣзать (83, 187, 199), чпобъ она довольно ошворилась, и мокротъ выходъ здѣлался. Къ ранѣжъ оной употреблять надлежитъ лѣкарства, которыя къ произведенію гноя въ частяхъ жильночувствительныхъ удобны сушь, прикладывая съ верху другія вещи, и употребляя всякія вспомошествованія, которыя прошивъ вожженія силу въ себѣ имѣюшъ.

§. 659.

Рана великая и глубокая, которою и кожа и мышкы разрублены, хоть бы она до самыхъ внутренностей не прошла, другую и тяжкую бѣду здѣлать можешъ. Понеже плева брюшинная или брюшина, которою внутри брюхо обнято, ошъ стягости оную обременяющихъ внутренностей распягивается, что кишекъ и сальника удержишь бывашъ не въ соспоянтіи.

Опшуду нѣкоторый родъ килы дѣлается, о чемъ послѣ скажу. А чпобъ того избѣгнуть, рану не продолжая времени должно зашить, такимъ же образомъ, какъ пошчасъ о другихъ ранахъ я скажу, въ которыхъ сей сшиванія родъ, который гаспорографіею называютъ, пошребенъ. А съ прошчими ранами, которыхъ до внутренностей не прошли, такимъ же образомъ въ лѣченіи поступать, какъ о ранахъ грудныхъ (622, 623) я прополковалъ.

§. 660.

А что рана до внутренностей прошла, оное по примѣтамъ, отъ меня выше показаннымъ (627, 628, 629, 655) узнать можемъ. Ежели надобно спичку упошребить, она не весьма тонка и неостра быть должна, и се очень легко рукою держать, ибо опасаться надобно, чпобъ ею чего встрѣчу попадашгося, не повредишь. Частіхонько случается, когда брюхо проколото будетъ, сальникъ и кишки вонъ вылазятъ, и глазами ихъ видѣть можно.

§. 661.

Что же внутри повреждено будетъ, оное другія примѣты покажутъ. Впервыхъ самую стрѣлу разсудить должно, чпобъ можно знать, куда, и какъ глубоко, она прошла. Спичка покажетъ, прямая рана, или согнувшись и излучинами, какова быть можетъ, ежели раненый въ то самое время, когда онъ раненъ, шло пошчасъ на которую сторону согнулъ. И внутреннихъ частей мѣста, которыхъ знаніе чрезъ Анапомію получается, показываютъ, что внутри ранено. Однакожь и то должно знать, что внутреннихъ частей положеніе отъ различныхъ причинъ не мало перемѣняется. Понеже когда шло

споймя спойшѣ , внутренности ниже опускаются , и самая на нихъ натянутая преграда грудобрюшная. Много и въ томъ различія естъ , человекъ голодной ли рану получилъ , или покушавши и напившись. Ибо и это дѣлаетъ , что , приумноженною въ желудкѣ пиягоспью , кишки больше припискиваются. Всякому еще извѣстно , что преграда поперешная со всѣми внутренностями , которыя къ ней присокуплены , въ то время на низѣ опускаются , когда легкія духъ въ себя вбираютъ , а въ другое время , какъ онѣ вздыхаючи сплющиваются , опять въ верхъ поднимаются.

§. 662.

Ежели же обо всякомъ случаѣ подробну начать разсуждать , то когда преграда поперешная ранена будетъ , части предсердныхъ сильно болятъ , приключается вожженіе и горячка. Дыханіе бываетъ рѣдкое , и то съ трудностью , человекъ часто икаетъ , по временамъ блюетъ : Все же сіе еще труднѣйшее бываетъ , ежели ранена будетъ середина преграды поперешной , которая , какъ то извѣстно , жильночувствительна.

§. 663.

Ежели желудокъ раненъ будетъ , послѣдуютъ частей предсердныхъ боль , гадость , тошота , въ часномъ блеваніи кровавая и желчная блевотина выбрасывается. Ежели нѣсколько покушаетъ или изопьетъ , оно въ томъ же часѣ или раною или горломъ вонъ выбрасывается , А при томъ и икота и опрыганіе часто бывающъ.

§. 664.

Почти шѣжь самая (663) примѣпы бывающъ и при кишкѣ раненой. Изъ шонкой кишки выходитъ сокъ

сокъ питательный, изъ толстой калъ, которыхъ запахъ изъ раны въ носъ приходитъ. Брюхо пухнетъ и жесточеесть, на низъ съ кровью испражняется. Человѣкъ пужб болѣзнь спраждаетъ, какую пошь, кпо рѣзомъ въ животѣ мучится. Частожъ дѣлается рвота и икопа.

§. 665.

Гдѣ печенка ранена бываетъ, шутъ человекъ или печеніемъ крови вскорѣ изойдетъ, или хотя онъ и живъ останеся, по дышать будетъ съ трудомъ и болью. По приключеніи вожженія по естъ гепатитидисъ, все шѣло разноцвѣшно и желто дѣлается. А гдѣ желчное пріятелище, и оныя протоки, копорыми она проускаетъ, ранены бываютъ, желчь изъ раны печетъ.

§. 666.

Когда почки ранены бываютъ, по моча въ жиръ, копорымъ вокругъ обняты, и въ клѣпочки его проходитъ. Въ сихъ клѣпочкахъ худые чирьи, а иногда и Анпоновъ огонь, дѣлаются. Боль оспрая съ свербежомъ и горячестію бываетъ, понеже моча пропалывая и проходя жиръ и другія части ѣстъ. Мочи понемножку да и по съ трудностью выпускается, въ кошпору нѣкакіе кровавые запекшіеся шматочки бываютъ, или кровь проходомъ уриннымъ вонъ печетъ. Гдѣ раною перерубленъ будешъ мочепочникъ, боль до самыхъ паховъ и до яперъ проходитъ, какую боль иногда терпятъ шѣ, у копорыхъ камушекъ изъ почекъ въ мочепочники выпадшій проходитъ.

§. 667.

Брыжейка когда бываетъ ранена, шутъ пресильная боль обыкновенно случается, а особливо когда жилы чув-

ствительныя перерублены будутъ. Понеже извѣстно всякому, что во всей брыжейкѣ жилы чувствительныя многочисленныя впажены (*).

(*) Смотр. руишЕВЫ Адверс. Дис. II. Гл. IV. стр. 8.

§. 668.

Ежели матка ранена будетъ, кровь чрезъ естество печь будетъ. Не надлежитъ шумъ говорить, что сіе и ошъ другаго случая здѣлаться можетъ.

§. 669.

Когда у мушинъ моча заднимъ проходомъ будетъ печь, по значитъ, что пузырь въ шомъ мѣстѣ раненъ, копорымъ онъ съ кишкою заднепроходною сходится.

§. 670.

Случится можетъ, что изъ свѣжей раны гной съ кровью печь будетъ, а по бывающъ, когда въ какой части вомика была, прежде ошъ нѣкошорой причины произшедшая, а теперь спрѣлою проколаша будучи прорвалась.

§. 671.

Обдспвенны раны бывающъ, копорыя глубоко въ брюхо проходящъ. Рѣдко случается, чтобъ рана внутрь и посреди брюха наскрозъ такъ прошла, чтобъ внутри чего нибудь оною не было бы повреждено. Понеже изъ разрубленыхъ сосудовъ кровь течетъ, а ошъ разрубленыхъ чувствительныхъ мѣстъ прѣтяжкая боль и возженіе дѣлается, или мокрота изъ раненыхъ прѣяшлицъ испекшая портится, чѣмъ на послѣдокъ цѣлыя части повреждаются и худы дѣлаются такъ, что человекъ ошъ Аншонова огня, или ошъ сухоты умретъ.

§. 672.

§. 672.

Чуть ли выздоравливаютъ когда тѣ люди, у которыхъ переграда поперешная ранена будетъ. Однакожь опчаянїе извѣстнѣйшее бываетъ тутъ, когда средняя и сухожильная ея часть проколота будетъ.

§. 673.

Сумнительны бываютъ и тѣ, у которыхъ желудокъ поврежденъ, а особливо, ежели двѣ кожицы ранены. Гдѣжъ проколота будетъ верхняя самая желудочная такъ же и оная часть, гдѣ нижнее устье желудково естъ, и оно е въ самую верхнюю кишку закарючивается, никакой надежды въ тѣхъ не оспается. Однакожь временемъ бываютъ вылѣчены тѣ, у которыхъ на верхней части рана случается (*).

(*) Оно свидѣтельствуя примѣры людей ножи глотающихъ. Смотри о ножеглѣ Прусскомъ написанное отъ БЕККХЕРА и ЛОӨА и о женщицѣ повѣсть ГИБНЕРОВУ.

§. 674.

Почти такуюжъ бѣду приносятъ раны кишечныя. Могутъ иногда заживлены бытъ небольшія и прямыя раны, а особливо ежели раненую кишку къ перепонкѣ брюшинной хорошенько привеситъ можно. Кишка съ обѣихъ сторонъ проколотая, по большой части скоро смерть причиняетъ. Свободнѣе заживаетъ кишка толстая, нежели тонкая. Иногда люди бывали вылѣчены, у которыхъ кишка со всѣмъ перерѣзана была (*); а другіе, у которыхъ великая часть была испорчена, и прочь отрѣзана (**).

(*) Смотри у БЛЕГНІА въ Зодіак. Мед. Франц. 1690 году въ Іюль мѣсяцѣ Прим. IV. стр. 123 Эфем. Нат. Куріоз. дес. II. а VIII. Прим. 229, и оный случай, отъ славныхъ мужей Авр. ВАТЕРА въ диссерт. о смертности или о смертельности ранъ кишечныхъ въ Вишпеб. 1720 года и ПОЛУКАРПА ГОТТЛИБА ШАХЕРА въ

въ Диссерт. о положеніи кишекъ ненатуральномъ въ Липс. 1721 года, описанный. Снеси суд. Трансакц. Аглин. No 366 стр. 89, и въ Компендиі Вол. VII. стр. 515 Таб. XVII. фиг. 81.

(**) РАВІЙ въ рѣчи о способѣ, какъ Анатоміи учить и учиться стр. 36 признавается, что онъ вылѣчилъ кишку подвздошную, которая на три локтя длиною изъ раны вышла, и чрезъ чепырнашцапъ дней на воздухъ лежала. съ великимъ затноеніемъ. МЕРІЙ въ Коммент. корол. Ак. Наукъ 1701 году стр. 370 представляемъ, что у женщины, у которой кила воженіемъ обдержима была, повреждена была кишка длиною около чепырехъ или пяти пядей, однакожъ она женщина выздоровѣла, а припомъ осталась въ паху дира, которою все то, что чрезъ кишки на низъ обыкновенно испражняется, вонъ испражнимо было. Такіяжъ почти исторіи имѣетъ ХЕСЕЛДЕНЪ въ те Анатоми стр. 148 и далѣе таб. XXIII и XXIV. и преславный ГЕЙСТЕРЪ въ примѣч. Медич. Мисц. Оеоретическихъ и практическихъ въ Гелмст. 1730 года предложенныхъ, сюда принадлеж. те Медикаль Эссайсѣ ВОЛ. I Обсерв. XX. стр. 227, гдѣ на послѣдокъ чирей въ паху сспавленной, опять залѣченъ. ФАВДАККЪ. Рефлексионъ сюръ ле пле стр. 562, рану описываетъ весьма разможденную, то есть множествомъ маленькихъ пулечекъ (митъ шробтъ) т. е. дробью кишекъ ободошной причиненную, и оная опять вылѣчена. рану на кишкѣ ободошной, изъ которой и калъ ужѣ выходилъ, совершенно излѣченную, описалъ ГАЕТАНЪ ТАККОНИ. Смотри. Коммерц. Литерар. 1738 года Недѣл. XLII. стр. 329. Изъ сихъ со всѣмъ явствуется, что раны кишечныя, да еще тяжкія, излѣчены бытъ могутъ.

§. 675.

А у которыхъ верхняя часть печенки или послѣдняя часть излегка ранена будешъ, оная вылѣчена бытъ могутъ. Гдѣжъ сія внутренность въ середку ранена будешъ, и гдѣ повреждены будешъ великія жилы бющіяся и жилы кровезовращательныя, и желчныя проходы, та рана смертоносна бываешъ.

§. 676.

Погибель также извѣстная обыкновенно бываешъ, когда другія внутренности, селезенка, желѣза пригомясная и ея протокъ, также пріапелище сока пишательнаго, ранены будешъ. Смерть также по

боль-

большой части слѣдуетъ, ежели перепонка брыжейка ранена будетъ. Понеже она и много великихъ жилъ бьющихся и жилъ кровезовращательныхъ, кровеносныхъ и сокопитательныхъ, множество жилъ чувствительныхъ имѣетъ, и жиръ природный, ради котораго она къ поврежденію и къ Анпонову огню весьма подвержена бываетъ. Сальникъ весьма скоро порщится; но то, что поврежденное същется, безъ всякаго вреда опрѣзывается.

§. 677.

Матка крайнюю опасность дѣлаетъ будучи ранена, а наипаче у беременной женщины, у которой жилы бьющіяся и жилы кровезовращательныя растянуты бывають. Понеже такія женщины по большой части скоро печеніемъ крови, или вожженіемъ, умирають.

(*) у беременной женщины матка надутая легко ранена быть можетъ. Смотри Примѣръ, въ которомъ не только матка, но и самой младенца дробинкою свинцовою (Шротъ-Корнъ) протрѣленъ былъ, въ Диссерт. о Маткѣ Чреватой женщины въ мѣсѣ съ младенцемъ употребимъ раненою, которую ЮГАН. МАРТ. РЕЙХАРДЪ въ Аргенторатѣ 1735 года предложилъ.

§. 678.

Раны почечныя не такъ опасны, которыя на верхней и наружной ихъ сторонѣ случаются, а которыя глубоко пройдутъ, смертоносны бывають. Ибо ежели изъ раны, которою почка ранена будетъ, или мочепочникъ перерѣзанъ, моча печь будетъ, она слѣдующую или скоро или не скоро смерть провозвѣщаетъ.

§. 679.

Не всегда смерть слѣдуетъ, когда пузырь раненъ бываетъ, чего самая хирургія у людей камнемъ спрадужихъ употребляемая насъ учитъ. Временемъ еще слу-

чалось, что свинцовая пуля, скрозь брюхо въ пузырь прошедши, въ немъ по заживленіи снаружи раны оставалась, къ копорой на послѣдокъ камень приросъ (*). А однакожъ сіи раны весьма худы, и великія бѣды дѣлають.

(*). Смолр. у ГИЛДАНА въ Примѣх. Хирург. Сопн. III. Прим. 67 стр. 250 и о Липотоміи ш. е. о вырѣзываніи камня гл. III. стр. 710; Том. БАРТОЛИНЪ въ Епн. мед. Сопн. III. Епист. XXXV. стр. 128; другой примѣръ отъ МОРАНДА предложенный въ Тр. де ла Талье о готъ Аппарелье, стр. 224. Сюда принадл. И. К. А. Наук. 1725 году стр. 30 и Хесельденовъ Трестизе онъ те гикъ Операционъ таб. X. Лип. Д. ТУЛПІЙ въ прим. Медич. Кн. III. гл. IX. стр. 195 имѣетъ исторію о челоѣкѣ, которому волъ лѣсной дикой рогомъ подбрюшную часть проболъ. Послѣ залѣченія раны челоѣкѣ камнемъ пузырьнымъ страдать началъ, и на послѣдокъ очень великой изъ пузыря былъ вынутъ, въ срединѣ сего камня нашли кношъ, можетъ быть въ ранѣ тогда забышой.

§. 680.

Ежели же по всѣмъ извѣстнымъ обстоятельствомъ догадываться можно, что внутри, хоть бы рана глубоко прошла, ничего не повреждено, то пошчасъ смотрѣть надлежитъ, чтобъ нѣсколько воздуха, крови, или иной какой мокроты въ брюхѣ не осталось. Того ради ежели что ни будь пому препятствовашъ не будетъ, (а препятствовашъ могутъ кишки и сальникъ, когда они въ рану выйдуть) больнаго, какъ долго чтонибудь печь будетъ, надлежащимъ порядкомъ положивъ, и на рану оборачивашъ должно, чтобъ такимъ образомъ все внутри находящееся вонъ вышкело. А припомъ лучше оное вонъ изгоняется, ежели больному веляшъ временемъ духъ въ себѣ поудерживашъ. Мокроту также другому челоѣку ртомъ или сифономъ можно вонъ выпянуть (635), ежели рана очень уска, оную вновь поширѣ разрѣзать должно. Въ рану можно также впускашъ полосканіе:

(638)

(638), которымъ все внутри находящееся будетъ вы-
поласкиваться, доколѣ чистая мокрота въ рану пой-
детъ. На послѣдокъ рану, какъ въ другихъ дѣлается,
мясомъ наполнишь, и спрутъ навесшь.

§. 681.

А крови такими способами вонъ брать не над-
лежитъ до тѣхъ поръ, покуда она не устоится,
чему такая примѣта, ежели брюхо не станеть больше
пухнущъ. Понеже доколѣ печь кровь не переспанеть,
то больной въ сумнительствѣ находится (629). Не
вовсежъ безопасное дѣло, хошь то за одну помощь
къ здравію признавають, кровь изъ другой части
пускашь, дабы тѣмъ отъ раны отвратилась; и
чтобъ самое малосиліе человѣческое печенію крови
воспрепятствовало (636, 637, 641).

§. 682.

Во всѣхъ брюшныхъ ранахъ ничто больше не
способствуетъ, какъ легкое слабительное изъ мягчи-
тельныхъ вещей соспавленное. Понеже облегчивши
такъ кишки, брюхо мягко дѣлается, и рана скорѣе
заживаетъ. Но ежели въ толстой кишкѣ рана будетъ,
клизеры безъ вреда употребляемы бышь не могутъ,
понеже то, что въ брюхо ввергаемо бываетъ, сквозь
рану въ брюхо проходитъ.

§. 683.

Чаще случается, что изъ раны, ежели она
нѣсколько широка будетъ, и сальникъ и кишки вы-
палзываютъ. Сальникъ пощасъ осмопрѣтъ должно,
весь ли онъ цѣль, понеже въ скоромъ времени поршип-
ся и умираетъ. Понеже иногда бываетъ, ежели онъ
красноватъ и тепелъ, то его пощасъ на кишки

навестъ можно. Случисься жъ можетъ, что съ нимъ кишка выскочишь, которую, ежели подъ нимъ задержатъ, и въ брюхо не вправяшь, свившеюся оспахъся можетъ и влѣду болѣзнь причинитъ, чего ради оную, покуда еще не будетъ спрятана, прилѣжно, а припомъ крайнюю употребляючи умѣренность, развитъ должно. А то, что опъ сальника синевато, черно и умерлое будетъ, надлежитъ пошнасъ ножницами отрѣзать. Но прежде того нѣчто здѣлать надобно, чпобъ опъ кровепеченія бѣды не здѣлалось. Оное выпадшее по-маленьку поприпянушь и осмопрѣшь, чпобъ какой жилы быющей или жилы кровезвращательной не повредишь, продѣвается въ средину онаго игла великая, съ нипкою навощеною. Оной нипки два конца сперва на верхней споронѣ, а послѣ снизу одинъ съ другимъ завязать, а что ниже завязаннаго останется, оное ножницами или ножечкомъ отрѣзать. Послѣ того, что выше завязаннаго будетъ, опять спрятать, а концы нипки оной, которою сальникъ завязанъ, должно внѣ раны оставитъ.

§. 684.

Не всегдажъ сіе лѣченіе надобно бываетъ. Понеже когда рана шѣсна и сальникъ одинъ, а не съ кишкою вывалъ, оный, ежели краями ранеными туго будетъ давленъ, замрѣетъ, и безъ вредности оппадетъ, а остальное по начашіи гноя съ раною заживаетъ (*).

(*). Смолр. ЛЕДРАНЪ ш. 2. Примѣл. 90. стр. 238.

§. 685.

Ежели же сальникъ съ брюшиною такъ сойдутся, и больной во время лѣченія поднимя голову навзничъ будетъ лежать, то случисься можетъ, что туда и желудокъ припянешся. Таковымъ людямъ, послѣ за-

лѣче-

лѣченія раны, какъ скоро онѣ или покушаютъ, или напыются нѣсколько посыпные, рвоты дѣлается, понеже сальникъ желудку растягивается не попускаетъ; и такому пороку помочи нѣтъ.

§. 686.

Ежели кишка или одна, или съ сальникомъ, вонъ выпадетъ, и оную по часамъ осмошрѣть должно, всяль цѣла или ранена. Цѣлая кишка, какъ духъ въ себѣ задержится, раздувается, а проколотая опадаетъ, и маперію, которая скрозь ее на низъ проходитъ, вонъ выпускаетъ; а припомъ раненая кишка рѣдко выпадаетъ. Ежели кишка будетъ цѣла, опять въ брюхо вправивъ ее должно, однакожъ не всегда по зѣлашь можно бываетъ легко, а больше, ежели она долго на воздухѣ лежать будетъ, или отъ духу, или отъ калу, въ ней задержаннаго гораздо раздуется. Съ великимъ же поснѣшеніемъ тому пособствовать надлежитъ, чпобъ кишки воздухомъ окруженныя не повредились. Понеже когда блѣдны, сизы, черны и холодны зѣлаются, тогда по большей части всѣ лѣкарства бывающіе напрасны. Ежели уже онѣ позасохнутъ, тогда ихъ водою не очень теплою смѣшавъ нѣсколько съ масломъ, покрашивать можно. Можно еще на верхъ прикладывать губку, или холщину, теплою водою или молокомъ теплымъ намоченую. Къ сохраненію натуральной теплоты пособствовать еще можетъ, какоенибудь животное убитое и еще теплое прикладываемое. Да и то знать должно, чпо излишняя теплота почти вредитъ, понеже отъ нее духъ, внутри запертый, шонѣ бываетъ, и кишка больше растягивается.

§. 687.

Когда же оную вложивъ должно будетъ, то

П п з. число

человѣка навзничъ оборотить. Понеже впомѣ много прибыли, чшо человѣкъ лежишь прямо, дабы всегда на верху была оная часть, на которой рана. Того ради ежели рана выше пупка будеть, по больному голову высоко держаши надлежишь. А ежели пупка пониже, оный опускаю голову пониже, а сѣдалищныя части повыше приподнявъ, лежать долженъ. Ежели рана будеть на боку, по больной всегда на цѣлой бокъ переворачиваться долженъ. Лѣкарю же надлежишь кишки вправлявать такъ, чшобъ онѣ пальцами перебирая одинъ за другимъ полегоньку внутрь впискивалъ, и чшобъ всегда прежде по вправлявалъ, чшо послѣ выпало. Вложивши все внутрь, брюхо у человѣка полегонько потрясти должно, чшобъ всякая частица на своемъ мѣстѣ установилась. Куріозно также смотрѣть должно, чшобъ кишка и сальникъ, которые вправишь должно, на свой мѣста и въ брюхо приведены были. Понеже случиться можетъ, что оная кишка и сальникъ подъ кожей промежъ мышекъ и промежъ ихъ протяженіями спрячутся, отъ котораго случая смертоносное вожженіе дѣлается.

§. 688.

Ежели же рана будеть узка, и кишки, понеже толсты, пухнуть, назадъ вправляться не могутъ, должно другихъ способовъ отвѣдати. Надобно ихъ перспами больше повыпачить, дабы чрезъ то духъ спершійся, итуда опадшій калъ поширѣ распроспранились. Часто также пособствуетъ кровопусканіе, которое и отъ вожженія и отъ судорогъ пособствуетъ, и рану шѣсную расслабляетъ. Многіе кишки иглою прокалываютъ, дабы чрезъ то духъ спершійся вонъ выпити могъ, однакожъ по думаю безъ худа не проходящъ,

понеже

понеже кишки не мало берядяшя, и отъ того въ нихъ вожженіе и загнаиваніе здѣлашя можеть.

§. 689.

Однакожъ иногда все сіе мало пособствуетъ, только рану съ изнова ширѣ разрѣзать должно. Но сіе дѣло крайней умѣренности или крошости требуетъ, чтобъ кишекъ не повредить, и чтобъ жилъ быющихъ и жилъ кровезовращательныхъ не прорѣзать, а припомъ сальнику, ежели онъ уже попорченъ, большаго вреда не причинитъ. Въ рану должно вложить спичку, жолобокъ въ длину пропьянушый имѣющую, шупоконечную, и у кошорой на срединѣ щитокъ маленькой здѣланъ быть долженъ (*), которымъ придавливаются кишки, чтобъ онъ отъ ножичка подалъ были. Ножичекъ также по спичкѣ въ рану пушитъ, прикладывая стараніе, дабы онъ чего не повредилъ. А послѣ какъ и спичку и ножичекъ вмѣстѣ вонъ надобно взять, разрѣзывается кожа съ лежащими подъ нею мышками и брюшиною, доколѣ рана довольно пространною покажется.

(*) Смощр. ГАРЕНЖОТЪ десъ Инстр. Т. I. гл. VII Арш. I.

§. 690.

Многіе употребляютъ другіе инструменты. Понеже употребляшя можеть Сирингомъ по народному Царскій называемый (Сирингомусъ регіусъ. биспури-роіаль) (*) или Гернѣтомъ, т. е. ножичекъ серповидный, кошорый въ инструментѣ будто какъ въ фушлярѣ спряшивается, и придавивъ съ боку приподнимается (биспури-каше) (**). Сей ножичекъ, понеже концомъ легко вредитъ могъ кишки, шо не весьма давно переимѣнилъ, и къ таковой Хирургіи гораздо способнѣйшимъ здѣлалъ ле ДРАНЪ (***).

ПЕТИТЪ

ПЕТИТЪ выдумалъ еще инный ножичекъ, который острее имѣетъ пилою а не оселкою выпоченное, и конецъ шупой и круглой. Сей, ежели сильно не придавишь, рѣзать не можетъ, и для того кишекъ безъ причины не повредишь (****).

(*) Смотр. въ ГЕЙСТЕРОВОЙ Хирург. Таб. V. фиг. 3.

(**) Смотр. у ГАРЕНЖОТА десъ Операт. Том. I. гл. VII. Арт. III. стр. 232.

(***) Смотр. ЛЕДРАНЪ Прим. Т. II. стр. 26.

(****) ГАРЕНЖОТЪ шамж. Арт. II. стр. 227.

§. 691.

Гдѣжъ рана узка будетъ, и выпадшая кишка, получа въ себя духъ или калъ такъ распухаетъ, что безбѣдно ни спички ни другаго какого орудія въ рану просунуть не возможно, рукою кишку завернуть должно, и подложъ въ средину перстный ногошь, къ низу ножичкомъ береженько самую верхушечку у кожи разрѣзать, великую оспорожность употребляя, чшобъ конецъ до кишки не проскочилъ, и оной не поранилъ. Для того больнаго уговаривать должно, чшобы онъ не ворочался, понеже онъ легкимъ движеніемъ здравіе свое къ крайнему бѣдствію довести можетъ. Когда кожа распроспранена будетъ, то и мышки равномѣрно рукою вислою, завсегда поглубже ногошь придавливая разрѣзываться могутъ, доколѣ рана пространнѣе здѣлается, и въ нее спичка пролезетъ.

§. 692.

Но сіе дѣйствіе также иныхъ нѣкоторыхъ предосторожностей пребуенѣ. Ежели рану вновь ширѣ разрѣзывать надобно, то беречься должно, чшобъ жилы бьющейся надчеревной или верхбрюшной, копорая подъ мышкою брюшною прямою въ верхъ идетъ, не ранишь

ранишь, изъ которой смертельное крови печеніе адблаться можетъ. Ежели же рана подлѣ пупка будетъ, то ножичекъ такъ наклонять должно, чпобѣ связокѣ не пронуть нѣхъ, копорыя изъ жилъ бющихся и жилы кровеовращательной адблались, у младенцевъ къ пупку надлежавшихъ. Понеже чрезъ примѣчаніе узвано, чпо оныя у молодыхъ людей иногда еще дуплясны и проходны находящяся, ибо кровь изъ нихъ печь можетъ. Также не должно повреждать, развѣ съ крайнимъ бѣдспіемъ, бѣлой епези (651), чего ради ежели надобно будетъ рану къ ранѣ прибавишь, надлежишь всѣ сія мѣста миновать. Когдажъ кишки уже вправлены будутъ, тогда прилѣжно осмопрѣшь должно, чпобѣ крови, или другой мокроты, въ брюхѣ не оспалось. Запрещается больному на рану оборошясь лежать, и въ шо время, какъ его обвязываютъ, духъ въ себѣ задерживать, А запрещаетъ шо часто опасносшь, чпобѣ въ брюхо всѣ вправленные и на мѣста свой приведенныя части, опяшь не выпали.

СШИВОКЪ КИШЕШНЫЙ.

ЕНТЕРОРАФИ.

§. 693.

Кишки будучи проколоты, иногда заживаютъ, ежели рана къ брюшинѣ, или къ другой какой части или и къ брыжейкѣ прижмется, и съ нею сроснется (*). Однакожъ завсегда шонктя кишки трудняе лѣчить, нежели толсныя, и сноснѣе бываютъ раны прямыя продолговатыя, нежели наискось идущія и поперешныя.

Р Р

Также

Также о зашиваніи или сшиваніи кишекъ Лѣкари думали, какой сшивокъ шутъ упопрѣбимъ можно, не для того чпобъ на шо крѣпко надѣяться, но для того чпо сумнишельная надежда завсегда лучше бываеѣтъ извѣснаго опчаянія (**). Преждеѣъ всего разсудимъ должно, здоровой ли въ нихъ цвѣѣтъ. Понеже когда сизы или блѣдны или черны будуще или безчувственны: шо излишнее и суешное сіе будещъ лѣченіе.

(*) Прежде всего шо памятовать должно, что раны кишешныя желудошныя, и другихъ вмѣѣтилищъ, хотя залѣчиваются, однако не такъ растываются, какъ другія раны. Понеже ни край такъ плотно не сходятся, чтсбъ одинъ съ другимъ спаялся, и сросся, ни раны нарастаніемъ мѣса не наполняются, но часть раненая совокупляеѣтъ съ другими, къ ней близкими, съ которыми чрезъ посредство струпа срастаеѣтъ. Смотри, какъ человекъ самъ себя рѣзалъ, который уже давно на брюхѣ многія раны, да еще сквозь кишки подблалъ, и опяѣтъ выздоровѣлъ, въ Коментар. К. А. Наукъ 1705 году стр. 40.

(**) Разсужденіе ЦЕЛОВО о сей Хирургіи Кн. VIII. гл. XVI.

§. 694.

И такъ ежели сіе зашиваніе апробовать въ намѣреніи положено будещъ, вынимающъ изъ брюшной раны проколошую кишку, совокупляющъ межъ собою край, и лѣкарь перспами большимъ и указательнымъ лѣвой руки беретъ кишку, а пособникъ онуюжъ въ другомъ мѣстѣ возьмещъ, чпобъ край у раны одинъ съ другимъ прямы и ровны были. Надлежитъ же перспы оныя, которыми кишку захващивать, тряпочками въ теплой водѣ обмоча обвернушь, чпобъ мягче держать было. Прокалываютъ на сквозь край иглою небольшою гладкою, жало острое шріугольное имѣющею (378), однако она пополще нитки быть должна; чпобъ не было надобно нитку насильно пропягивать, но, будщобы она самовольно, за иглою слѣдовала.

§. 695

§. 695.

Въ народѣ и такой шовъ при зашиваніи кишекъ употребляется, какой скорняки или мѣхошвы употребляютъ, и копорымъ ниткою черезъ край шьютъ, и оныя захвапываютъ. А понеже нитку, при зашиваніи раны, опять вонъ выдернуть должно, шо шовъ, ежели кпо употребить похочетъ, такъ дѣлать, чшобъ игла не за одинъ разъ скрозь оба край проходила, но сперва въ одинъ а послѣ въ другой, и не прямо, но наискось. Также и ниткою спягивать крѣпко не надлежитъ, чшобъ не было больно. И конца узломъ не закрѣплять, и другимъ способомъ не завязывать, но концы ниточные долгіе вмѣстѣ свестъ должно, чшобъ внѣ раны висѣли.

§. 696.

А понеже при такомъ швѣ игла скрозь кишку нѣсколько разъ проходила, также и нитка часто продѣлая оную рану сильно кусаетъ, шо оная нитка великое и весьма бѣдственное вожженіе произвестъ можетъ. Того ради новѣйшіе сей зашиванія способъ не употребляютъ, а употребляютъ рѣдкой шивокъ, и почти пошже самой шовъ дѣлаютъ, копорый при другихъ ранахъ способнымъ признанъ. Ипакъ нитку въ оба край продѣваютъ, сей нитки концовъ не связываютъ, ни узломъ завязываютъ, но перстами нѣсколько скручиваютъ, и оныя вмѣсто сводятъ, и внѣ раны оставляютъ, и часпаго шва не употребляютъ. Понеже, когда раненая кишка къ ранѣ брюшинной приводится, шо оная съ сею и заживаетъ (693*).

§. 697.

Но сей шиванія способъ можетъ пользу дѣ-

ласть, ежели рана на кишкѣ невеликая да продолговатая будетъ. А поперешная рана, ежели кишка вся разрублена и перерублена будетъ, другаго пособствованія пребуешь, которое не меньше затрудненія въ себѣ имѣешь. Понеже должно, ежели то здѣлашь можно, кишки перерѣзаной концы повыпянушь, и оный конецъ, который къ брюху ближе, нипкою завязашь, а другой съ верху висящій, къ наружной ранѣ такъ пришибь, чтобъ изъ нее, все въ кишкахъ на низъ идущее, испражнялось, и чтобъ сіе испражненіе буди бы чрезъ новый задній проходъ дѣлалось. Для шакого случая къ сему мѣсту суденышко оловянное придѣлашь, и оное къ ранѣ привязашь должно, въ которое бы пороша проходила. Бѣдное сіе пособіе, отъ прешершнннго бѣдственнѣйшаго злочюченія дѣлается, понеже, когда бы онаго не исполнили, надлежалобъ больному погибнуть. А припомъ шакое пособіе шолько шѣмъ прилично, у которыхъ нижнія кишки напрымбрѣ подвздошная, или ободшная, ранена будетъ (*).

(*) Снеси сюда примѣч. выше подъ §. 674. представденныя.

§. 698.

Кишки же раненныя никогда заживашь не могутъ, ежели не будетъ употребленъ голодъ, или пища съ голодомъ по поламъ. Понеже сыпость раны производитъ, и оныя распяливаются, и больного въ крайнюю и смертельную бѣду приводитъ можетъ. Давашь можно по временамъ понемножку ушнова и ажи студеньной, и отъ которыхъ больной не такъ насыщается, шолько что живешь. Ежели рана на кишкѣ шонкой будетъ, тогда въ брюхо ушное вливать можно (619).

§. 699.

§. 699.

Когда и въ желудкѣ рана будетъ , такимъ же способомъ лѣчить должно. Понеже желудокъ свободнѣе раненъ можетъ быть , когда онъ полонъ , нежели когда голоденъ и пустъ. Ибо , по изгнаніи маперіи внутри находящейся , и самъ желудокъ и край у раны сжимаются. Для того нѣкоторые велятъ , больному раненому сытому рвотное давать , чтобъ чрезъ желудокъ выпорожился , когда наружной раны мѣсто показывать будетъ , что на верхней сторонѣ желудковой рана. Но сіе развѣ весьма легкими способами дѣлать можно я думаю , т. е. всунувши перстъ въ горло. И такимъ больнымъ долгое время надлежитъ быть голоднымъ , всякая сытость смертоносна бываетъ.

§. 700.

Вложивши въ брюхо и сальникъ и кишки , и испражнивши всю внутри собравшуюся мокроту , рану также , на брюхѣ находящуюся , залѣчить должно. Однакожъ ее , хоть маленькая будетъ , не должно залѣчивать до того времени , когда ни гной ни другая какая мокрота изъ раны не спанетъ печь. Въ рану кношь не легко класъ можно , но вкладывать шряпочку , и ежели нужда воспребуетъ , рану ширѣ разрѣзать должно. Ежели же гораздо полезнѣе покажется , кношь употребить , то оный дѣлать должно коропенькой , небольшой и мяконькой. Оный гораздо вредитъ можетъ , ежели сальникъ попорченый или кишка раненая , къ ранѣ брюшинной приведены будутъ. Снаружи прикладываются подушечки и сукопочки , а сверхъ пѣхъ пластырь , однакожъ на немъ по срединѣ должна быть дыра прорѣзана , накладыва-

вается еще маншя съ подцепкою. Понеже сія обвязка и къ груди и къ брюху годится.

§. 701.

Ежели лѣченіе хорошо продолжается, то нипка, копорою кишка сшита, и другая, копорою сальникъ завязанъ, по начашіи гноя сама собою оппадаетъ, и безъ затрудненія вонъ вынимается, а по дѣлается обычно въ пятый или шестый день, когда больной на кишкѣ, будто бы нѣкоторой свербежъ почувствуетъ. Ежели нипку изъ кишки раненой выпачипъ надобно, то ее оба концы весьма близко подлѣ раны перерѣзашъ, дабы она шѣмъ свободнѣе выпаскивалась. Когда нипка выпаскивается, должно рану перстами прихватипъ, и во всемъ чѣшбъ нѣчто нарочно не рашпянулось и повредилось, весьма крошко поступать.

СШИВОКЪ БРЮШНЫЙ.

Г А С Т Р О Р А Ф І А .

§. 702.

Рану на брюхѣ, великую и разинувшуюся, зашивать надобно. Но оный сшивокъ, копорый при другихъ ранахъ употребляется, не очень держипъ, для того многіе сіи раны шѣмъ швомъ зашиваютъ, копорый зубчатымъ [супура пиннаша] называется. А почпи гораздо лучше шовъ, изъ общаго и изъ сего съ зубцами бывающаго, здѣланый.

§. 703.

Сседши вмѣсто край, чернилами назначипъ мо-

жно на кожѣ, гдѣ прокалываютъ. Надобно же, чтобѣ между швомѣ и обѣими краями на перстѣ распоянтя было. Въ двѣ иглы большія вѣдѣшь нитку, изъ девяти нитокѣ крѣпкихъ такѣ сложенную, чпо будпо бы одна нитка была. А нитки сіи нессучены бытъ должны, но одна къ другой бокѣ съ бокомѣ сложены, и сердочки промежѣ ими такѣ воскомѣ заощены, чпо будпо бы подвязкою казались. Тогда иглу съ внутренней стороны на внѣшнюю, скрозь оную черниломѣ зѣланную замѣшку, употребивѣ припомѣ орудіе (380), продѣваютѣ, такѣ, чпо и брюшину, которая обыкновенно широко расходится, шупже иногда прокалываютѣ. Такимѣ же порядкомѣ и другая игла съ тоюже ниткою скрозь другой край пронзается. А сіе, перемѣняя руки, такѣ дѣлашь, чтобѣ правая рука, шеперь только иглу просунувшая, уже край держала. Припомѣ же крайнее стараніе имѣшь должно, чпобѣ часпѣ иголѣ вострая опѣ кишки далеко отстояла, для того жало или самый конецѣ на перстѣ положить, и съ перстомѣ въ брюхо опускать должно. Ежели рана гораздо велика будепѣ, оную подобнымѣ образомѣ въ другой разѣ или въ третій сшить надобно завсегда изнутри иглами проходящими. Продѣвши такѣ нитки, всю мокроту изъ брюха выдавить, а край у раны, положи съ обѣихѣ сторонѣ руки, вмѣсто свести должно. Послѣжѣ, какѣ все сіе зѣлано будепѣ, нитки въ ранѣ держащіяся на три ровныя часпи раздѣляются. Одной часпи концы межѣ собою завязываются, слово въ слово такѣ, какѣ въ общемѣ швѣ, переложа межѣ ими небольшую суконочку, которую изъ шелковой матеріи наощеной свободно зѣлашь можно. А по,

что отъ нитокъ еще оспанется, порознь раздѣляется, и съ обѣихъ споронъ на наконцкѣ или на другой палочкѣ, связывается. А понеже сіи пружики, будучи нѣсколько жестки, давленіемъ своимъ обыкновенно досаждаютъ, по ихъ можно здѣлать изъ камышу понкаго, обвертѣвъ матерією шелковою обшиваго, или изъ тойже матеріи скапанной, копорыми вмѣсто сведенные края удерживаются.

§. 704.

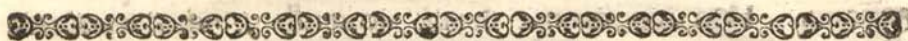
А доколѣ еще зашипанная рана не будетъ обвязана, нитки оныя осмотрѣвъ надлежитъ, копорыми или сальникъ связанъ, или кишка зашита будетъ. Понеже сіи нитки къ ранѣ приводятся, снаружи на брюхѣ кладутся, и пластыремъ прикрѣпляются. Ежели и сальникъ завязанъ и кишка зашита будетъ, то очень хорошо, чтобъ сіи нитки разноцвѣтныя были для того, чтобъ лучше распознаваемы быть могли. На рану такіяжъ лѣкарства прикладываетъ, какія уже я въ другомъ мѣстѣ показалъ. Ежели же рана разможена будетъ, или, ежели сальникъ будетъ завязанъ, то прикладывая лѣкарства гной произвестъ должно. Для того рану не весьма туго швомъ запрягивать надлежитъ, чтобъ выходъ мокротъ чрезъ по могъ быть, и чтобъ гноя лѣкарства гной производящія можно было класть. О кнопѣ, который многіе въ семъ случаѣ необходимо потребный, признаютъ, я нѣсколько разъ сказалъ, что его не употребляетъ, понеже кишки и сальникъ сильно имъ бередятся. Однакожъ объ томъ спараться надлежитъ, чтобъ мокрота внутри собирающаяся вонъ выпекала, и чтобъ гной изъ раны выпекающей на низъ не опадалъ. Много тому пособствуетъ, ежели человекъ почаще на рану оборотится, будетъ

будетъ полеживать. Ежели бояться вожженія должно, то рану и все брюхо помазывать масломъ розовымъ съ нѣкопорою часпочною вина или спирта горячаго смѣшаннымъ.

§. 705.

Чтобъ край у раны нарозно не расходились, надлежитъ больному спокойному быть, и на кровати лежать. Ибо то также быть можетъ, что и посидѣть надобно случается, а понеже брюхо опѣжленья обыкновенно надувается, для того почаще слабительныя внутрь употреблять, чтобъ на низѣ испражненіе безъ напуга дѣлалось. Избѣгать надобно и чиханія, которое молоко къ носу приложенное удерживаетъ, также кашель и вздыханія. И духу целыми легкими глотать не надлежитъ. Все сіе и тому, кто будто бы выздоровѣвшимъ казался, долго такъ хранить должно, и употреблять воздержность. Понеже всѣмъ тѣмъ, которые раненко заприхотничаютъ, и въ томъ что ни принимаютъ, или времяемъ или количествомъ, или родомъ погрѣшаютъ, многія времена и роды, въ бѣдство обращаются. Также долго употреблять, и шуго около брюхо обвязкою съ пришитымъ къ ней мячикомъ обвивать. Понеже подъ сей мячикъ подкладывается еще не со всѣмъ укрѣпившимся сиропъ, и внутри подворачивается кишка и сальникъ. Случись же можетъ, что сей мячъ по слабнѣнїи тѣла и кожи опадетъ, и такъ родъ килы дѣлается, о которой лѣченїи въ другомъ мѣстѣ скажется. Ибо брюшина, ежели будетъ наскрозь ранена, къ другимъ частямъ присовокупляется, и съ оными срастается, а край ее вмѣсто не сходятся; для того въ ономъ мѣстѣ великая крѣпость обыкновенно

венно не бываетъ. Сіе все собственно къ ранамъ брюшнымъ принадлежишь, прочее и въ лѣченіи и въ пицѣ по жѣ самое бышь должно, что въ другомъ родѣ ранъ я ужѣ приказалъ. И другія внутренности, будучи внутри повреждены, особеннаго лѣченія не требуютъ. Понеже въ сихъ кромѣ того, что въ другихъ ранахъ дѣлать надлежишь, ничего не зашѣвать.



ЗАШИБЫ, УШИБЫ, УДАРЫ.

ДОСАДЫ, ПРИШИБЫ.

В Е К С А Т А.

§. 706.

Доселѣ ранъ лѣченія предложены были, а теперь къ ударамъ приступишь надлежишь, о которыхъ также нѣчто особенное знать должно. Досажденія, копорыя у другихъ ушибами, ударами или пришибами называются, суть шѣла живаго часпя, по копорымъ спрѣлою или другимъ нѣчемъ и жесткимъ тупымъ такъ ударено будетъ, что внутри и подъ кожей небольшія жилы быющіяся и жилы возвращапельныя различный сокъ носящія, раздурятся, и сильно повреждаются, отъ чего изъ нихъ сокъ, въ нихъ текущій, или вонъ выливается, или въ печеніи своемъ удерживается, и оспанавливается.

§. 707.

Того ради и въ досажденныхъ часпяхъ шѣлишка по маленькимъ жилкамъ проходящія оспанавливаются путь заслоняюшь, и запорѣ дѣлаюшь, послѣ чего за всегда вожженіе слѣдуешъ. Отъ чего можно заклю-

чишь, что досажденные части къ вожженію весьма близки. Что же въ коспяхъ подлинное вожженіе не бываетъ, хоть онѣ и часпо ушибены случающа, ошомъ выше (35) я предложилъ.

§. 708.

И такъ досажденные мѣста бывають отъ вещей, снаружи такимъ же способомъ вредящихъ, какъ въ другомъ случаѣ раны дѣлаются (338*).

(*) Досажденные части больше бывають отъ тѣлъ жесткихъ. А когда и жидкое да съ большею силою въ тѣло, на примѣръ сифономъ ударятъ, или когда тѣло съ высоты въ воду низвергается, такъ же части сильно ударяемы бывають, изъ того можно заключить, что досажденные части не отъ однихъ жесткихъ но и отъ жидкихъ дѣлаются. Также дѣлаются отъ сосанія, или, когда кожу ртомъ сосутъ, или къ ней чрезъ огонь приспавливается банка: Ибо и отъ сихъ части багровыя и кровью густою подлипыя остаются. Но такія пѣнна и отъ другихъ и внутреннихъ причинъ рождаются, что особливо при различныхъ прыщахъ, и въ горячкахъ тѣхъ, которыя съ *εξαιρέσει* бывають, усматривается. Часто въ сихъ горячкахъ, а больше въ заразительныхъ или зловредныхъ, кровь излишне будучи жидка и не спрѣйна, въ малѣхонькія жилочки бьющаяся прогоняется. У больныхъ цынготныхъ пѣнна бывають, понеже отъ крови нечистой, густой, и весьма остановчивой, жилочки бьющаяся маленькія запираются, и оная кровь въ жилы бьющаяся пасочная прогоняется. А людей умирають имѣющихъ оныя большія пѣнна сизы и темны дѣлаются, понеже кровь красная въ маленькія кожныя жилочки бьющаяся и жилочки кровеовращательныя, жизненной силы лишившаяся и разслабляя проходяща, въ которыхъ она и не хоща послѣ того остается.

§. 709.

Инструментъ оный, который вредитъ, долженъ тупой быть, понеже стрѣла острая рану дѣлаетъ (341). Ежели досажденные мѣста будучи съ раною, рана оная изможденною называется, о которой выше уже донесено (341, 350, 370, 375, 385, до 402, 462, до 487).

§. 710.

Не однимъ же способомъ части шакъ досаждаемы бывають. Понеже ихъ иногда ударъ вредитъ , а иногда падежъ съ высоты. Также за досаждаемыя части почипаются тѣ , которыя сильно припискиваются , напрягаются , раздериживаются , для того сей порока родъ при вывиханіяхъ и переломахъ чаще обыкновенно случается.

§. 711.

И не одни сіи различія имѣются , которыя отъ причины происходятъ , большія въ себѣ заключають мѣста и части , которыя обыкновенно досаждены , или пришибены бывають. А сіи свободно на два вида раздѣляются , то есть на внѣшній и внутренній. Ежели о первыхъ начашъ говорить , гдѣ будешъ кожа досаждена , шупъ дѣлается синево или багровой знакъ , коюрой Греки *εχθύμοσις* называютъ.

§. 712.

Εχθύμοσις же называется опухоль , на самомъ веру на кожѣ бывающая , которая сперва краснѣется , и послѣ сизовата дѣлается , и при коюрой ни боли великой , ни вожженія не случается. Дѣлается она , когда кровь красная , или въ пѣ жилочки бьющіяся , которыя пасокъ опредѣлены , или въ клепочки жирныя перельется , и изъ подъ сквозной кожи будешъ казаться (*).

(*) Ежели другая влажность , напримѣръ , пасока , отъ такой же причины въ жилы бьющіяся иную мокроту несущія и нечувствительныя , или въ жирныя ячейки , переливается , дѣлается также опухоль , но другаго рода , напримѣръ *Οσθήκω* (Эдема) ; оный же отъ тойже причины , т. е. отъ удару происходить можетъ. *Εκхимосισ* же въ другомъ случаѣ и отъ раны дѣлается , когда рана будешъ крива и наискось , и кровь текущая въ ячейки жирныя понудится.

Гораздо часто сѣе случается, когда при кровепусканіи одна сторона жилы кровезоврацательной будетъ прорѣзана, а другая ранена, или ежели прежде кровепусканія кожа отъ лѣкаря не умѣренно натягута будетъ, и прорѣзы неровны какъ въ кожѣ такъ въ жилѣ, т. е. на кожѣ меньше, а на жилѣ больше будетъ.

§. 713.

Но когда будетъ сильный ударъ, а припомѣ сильно зашибены будутъ мяса внизу лежащія и другія части; тутъ бояться надобно вожженія, загнаиванія, Аншонова огня, чирья и фиссулы.

§. 714.

Какъ повреждено будетъ на костіе [періостіумъ], оно вожжигается, и слѣдуетъ на послѣдокъ дичь костная [эксоспозисъ], червопояина или гниль [каріэсъ]. Ежели вся кость зашибена такъ будетъ, то вся она и поршится. О которыхъ всѣхъ приключеніяхъ до костей принадлежащихъ въ другомъ мѣстѣ пишутъ пристойнѣе будетъ. Въ желѣзѣ тяжко ушибенной, или гной дѣлается, или она въ скиррѣ обратится, изъ котораго не рѣдко ракъ дѣлается. Ежели ушибена будетъ жила бьющаяся, послѣдуетъ аневризма. (424). Ежели чувствительная жила тяжко ударена будетъ, она со всѣмъ нечувствительна дѣлается, и чувство пропадаетъ, и членъ, въ которомъ слабость начинается, иссыхаетъ. Ежели же она не множо досаждена, дѣлается сильная боль и пропязаніе. Къ составу такъ ушибенному обыкновенно приключается великое вожженіе и боль, и оный иногда скорченный бываетъ, и оспаеетъ аѷкулѷ.

§. 715.

Отъ сихъ, которыя внутри и на высокихъ членахъ случаются, приспущаю я шеперь къ шѣмъ, ко-

шорья во внутреннѣйшихъ частяхъ и въ самихъ внутренносняхъ, ежели онѣ поколопы и пришибены, обыкновенно приключаются. Чпо случается, когда голова зашибена будетъ, выше уже я предложилъ (511 до 514, 518 до 526, 529, 530). О спановой жилѣ я ниже скажу. Глазъ ушибенъ будучи, возже- ніе получаетъ, или красенъ дѣлается (284). И въ немъ иногда ипопѣонъ (321), а иногда подпѣкъ [суффузіо] рождается, и вся зрѣнія возможность отъ него отъемлется. Ежели ушибена будетъ желѣза, изъ кошорой слезы въ глазъ идушъ, дѣлается скиррв, а для него *σκληροφθαλμία* (279). Ежели оная часть въ кушкѣ внутренномъ ударъ сильный получишъ, подъ кошорымъ проходъ слезный, или шакъ называемый мѣшокъ слезный лежишъ, *αυχίλωψ* и *αίγίλωψ* дѣлаются можетъ, кошорыхъ вредносней полкованіе шакже въ другое мѣсто опнесъ надлежишъ.

Ушибеной же и сдавленной груди и брюху, шакже шяжкія бѣды случаются. Понеже иногда внутри великія жилы бьющіяся и жилы кровезовращательныя, да и самыя внутренности перерываются и раздираются, шакъ, чпо по изліянніи всей крови скорая смерть воспослѣдуетъ. Въ селезенкѣ сіе часто случается, какъ по примѣчаніями дознались (*). Отъ шаккой же причины и внутри аневризма бываетъ, о немъ я выше объявилъ (422, 424).

(*) Смотри селезенку разорванныхъ примѣчанія отъ ЮГ. ФИЛ. ШЕЙДА въ Аргенпоратѣ 1726 года предложенныя и ЮГ. ФИЛ. ФУЗЕЛА Диссерт. о порваніи Селезенки въ Ерф. 1696 года. Печенки разорванной примѣръ приводитъ ВИЛАРСЪ Курсъ де Хирургіе, Т. I, стр. 415.

§. 717. Если же ударъ нѣсколько не такъ сильной бу-
детъ, и человекъ такъ скоро не умретъ, то другія при-
чины иногда послѣдуютъ, которыя прощяжною
смертию его уморятъ. Понеже при поврежденіи лег-
каго, человекъ начинаетъ кровью харкать, послѣ
чего часто и чахотка [физисъ] оспаится. Пере-
ломившій грудную кость и ребры претяжкимъ стра-
ждетъ вожженіемъ. Кости сіи неплотны будучи
также портятся, и худые чирьи производятъ. Когда
печенка ушибена, дѣлается вожженіе или гепати-
тисъ, скирръ, желтая немочь [иктерусъ], чирей без-
верхушешной [абсцессусъ], болячка [улькусъ], поносъ
желчный [флюксусъ гепатикусъ], водяная болѣзнь [ид-
ропсъ], сухотка [шабесъ]. Не весьма рѣдкое дѣло и
то, что и въ другихъ внутренносныхъ частяхъ,
въ желѣзѣ пригожемясной, наипаче въ селезенкѣ,
брыжейкѣ и въ мажкѣ скирры родятся.

§. 718.

На послѣдокъ также когда сильно ушибено и
раздавлено будетъ брюхо, сильно во многихъ мѣс-
тахъ брюшина раздается, и салыникъ и кишки пя-
госпїю своею вонь выпадаютъ. Сихъ погрѣшностей,
которыя подъ именемъ килы заключаются, различности
и лѣченія въ другомъ мѣстѣ я прополкую. Въ ядрахъ
придавленныхъ и тяжко зашибенныхъ также дѣлается
вожженіе, загнаиваніе, Аншоновъ огонь, скирръ, сар-
коцеле [мясная кила], водяная кила [идроцеле],
которыя также ниже напишу.

§. 719.

Досажденные части глазами видѣть можно, хоть
на кожѣ цвѣтъ перемѣняется. (712) Приключается
также

также жесткость. Иногда мѣсто ушибеное, гораздо мягче бываетъ целаго мѣста. Первое дѣлается, ежели спекающіяся влажноти въ маленькія пасокѣ опредѣленные жилы быющіяся переливаются; ежели же кровь изъ порванныхъ жилъ быющихся и жилъ кровезовращательныхъ въ жирѣ выпустился, то опухоль обыкновенно бываетъ мягче, и отъ перста удаляющаяся, когда опухоли подъ плотною и жилночувствительною перепонкою не будетъ.

§. 720.

Разсуждать надобно и о стрѣлѣ, которою человекъ ударенъ, и послѣ ударъ, какъ бы ни приключился, былъ ли гораздо тяжель, или не очень (531).

§. 721.

О внутреннихъ мѣстахъ ушибеныхъ и поврежденныхъ, достовѣрнѣйшихъ знаковъ мы не имѣемъ, кромѣ пѣхъ, которые человеку обыкновенно случаются, (533 до 536, 629 до 632, 655, 656, 660 до 669). Оно же знать еще должно, что въ головѣ (511), въ груди и въ брюхѣ не рѣдко бываютъ внутреннія части и самыя внутренности или попрехъ сильно повреждены, съ мѣстѣмъ пронухи, а иногда порваны и разодраны, хоть снаружи, или никакого знака, или только что маленькое синево казаться будетъ.

§. 722.

Чего же отъ досажденныхъ частей бояться и надѣяться можно, оно изъ теперь сказанныхъ разумеется (712 до 719). Большую бѣду оказывающъ въ себѣ, части къ жизни человеческой нужны, ежели шякко ушибены будутъ, понеже ихъ не легко лѣчить можно.

§. 723.

§. 723.

Досажденные и багровыя часпи такимъ же способомъ лѣчить надобно, какъ вожженные. Ежели кожа ушибена будешъ, и покажется, будто бы надобно бояться синева *ειχμωσις*, оную опвратить можно шѣми средствами, которыя выше я предложилъ (62 до 64, 76 до 78). А гдѣ ужѣ синево [εκхимосισъ] здѣлалось, то средствъ сихъ не употреблять, а употреблять должно разбивающія (56 до 70, 79 до 83). Гдѣжъ опухоль очень жестка будешъ, или надлежащаго мягче, шупъ лѣкарства различно смѣшиваются, и шѣ, которыя смягчатъ, и другія, которыя разбиваютъ (80). Которая опухоль къ загноенію клонящаяся покажется, и ужѣ въ ней нѣсколько гною будешъ, къ той умягчательныя пребудутся (89 до 101). Какія вещи на желѣзы ушибенныя прикладывать должно, ошѣхъ также въ другомъ мѣстѣ (113, 89 до 99) донесено.

§. 724.

А гдѣ синево (εκхимосισъ) будешъ глубокое и великое, а особливо съ раною, шупъ должно ножъ употребить. Понеже надобно кожу разрѣзать, и спящую кровь вонъ выпустить (477). Гдѣжъ подъ кожею, или и подъ другою и жильночувствительною перепонкою кровь скопится, оную опухоль разрѣзать, и кровь выцедить (521, 522).

§. 725.

Ежели внутренности часпи внутрь шѣла повреждены будешъ, ония такимъ же способомъ лѣчить должно, какъ поступающъ съ пользою въ опвращеніи вожженія. Кровепусканіе, да и не единожды повтораемое (62 до 69) а припомъ, сверхъ голодноспи, воздержаніе за первыя лѣкарства почищаются.

А
 О Т Ю К Ъ.

Д Д Е М А.

§. 726.

Когда о многихъ опухляхъ съ вожженіемъ бывающихъ все сказано, теперь уже я перейду къ другимъ родамъ опухолей, которыя опъ древнихъ холодными названы были. Начну же я опъ Опѣка (эдемапе) и опъ опухолей, которыя дѣлаются у шѣхъ людей, копорыхъ вода межъ кожею бывающая больными дѣлаешъ.

§. 727.

"Оидѣма имя естъ опухли блѣдной, мягкой, холодной, и которая безъ боли и безъ знаковъ вожженія бываешъ. Ежели перспомъ подавишь, она вдавишя, такъ; что по большой части ямка чрезъ нѣсколько времени на кожѣ оспанешя. Опъ себя и опъ маленькаго чего нибудь обыкновенно начинаешя, долго и пошихоньку вырастаешъ.

§. 728.

Дѣлаешя, когда пасока или сукровица, скрозъ невидимыя кожныя дирочки вонъ выпшишь намѣренная, или въ пасочныхъ да и въ сихъ еще маленькихъ жилахъ быющихся и жилахъ кровезовращательныхъ, или въ сальныхъ ячейкахъ, или по, что во многихъ родахъ водяной болѣзни бываешъ, въ нѣкакомъ дуплѣ оспановишя. Понеже иногда самая кожа вспухаешъ, когда въ ее жилахъ быющихся, сукровицу носишь обыкшихъ, влажностъ оспанавливаешя. Того ради что бы кровному и пасочному жизненному движенію

и су-

и сукровицѣну вонѣ испраженію ни препящствовало, можетъ отѣку случай подашь (*).

(*) Отѣкъ [эдема] отъ тѣхже самихъ причинъ дѣлается можетъ, отъ которыхъ дѣлается вожженіе. Понеже когда тѣлишка сквозь маленькія жилы бьющіяся кровеносныя протекающія, вовсе останавливаются, и ежели кровь отъ сердца въ движеніе приведенная съ великою силою къ сему мѣсту приступитъ, она въ маленькія и для пасоки устроенныя, изъ боку произведенныя жилы бьющіяся понуждаема будетъ, дѣлается запоръ, и подлинное да еще кровное вожженіе (34). Ежели же текущія оныя тѣлишка въ концахъ жилъ бьющихся, которыя кровь принимаютъ могутъ, не вовсе останавливаются, однакожь гораздо не такъ проворнымъ движеніемъ и остановчивымъ текутъ, пасока отъ крови отдѣляется, и большимъ количествомъ въ оныя маленькія жилы бьющіяся вбирается. А маленькія оныя жилы бьющіяся такъ распянутыя отѣкъ дѣлаютъ.

§. 729.

Чаще же отѣкъ дѣлается, ежели кровь не свободно сквозь жилы крововозвращательныя назадъ течетъ. Понеже всякой удъ распухаетъ, ежели великая жила крововозвращательная такъ припискивается, что кровь хотя не вовсе останавливается, а однакожь сквозь нее трудно и больно будетъ течетъ. Для такой причины у беременныхъ женщинъ, у которыхъ подвздошныя жилы крововозвращательныя тягостью мапкиною припискиваются, ноги пухнутъ; тожь самое дѣлается и тѣмъ, которые сидя въ каретѣ или на конѣ ѣдучи путешествуютъ, у которыхъ такъ же крововозвращательныя жилы, по бедрамъ въ низъ расходящіяся, ушибаются. Ежели къ косямъ переломленнымъ лубки и сукманы такъ принаровлены будутъ, что жилы бьющіяся приписнутся, шажъ опухоль дѣлается.

§. 730.

Какъ же сіе случается, когда жилы крововозвращательныя къ возвращенію крови устроенныя, ушибаются

ся такъ и опіѣки дѣлаются , когда жилы кровезвращающія оныя маленькія , копорыя пасоку въ себя вбирающъ , опѣ какой нибудь причины припискиваются и суживаются . Для шого , ежели въ какой часпи желѣзы окруженныя , или также внутренности желѣзамъ подобныя пухнушъ , и скирромъ обовладѣваются , шѣло опѣ такихъ опухолей не ровно бываетъ .

§. 731.

Однакожъ не опѣ однихъ сихъ причинъ опіѣкъ дѣлается , но почти чаще опѣ испорченныхъ въ шѣлѣ соковъ , и предъ прочими , опѣ самой пасоки происходитъ . Понеже у копорыхъ людей худое шѣла соспояніе опѣ желшой немочи , опѣ гноя въ груди [эмпіэмы] , опѣ великаго загноенія , опѣ худыхъ и долговременныхъ болячекъ , также опѣ самой чахопки , бываетъ , у шѣхъ сей опухоли родъ обыкновенно чаще случается . Оный также бытъ можетъ , когда шѣло долгою болѣзнію попорчено будетъ , или худыми и неприсшойными лѣкарствами опѣ горячекъ , опѣ короспы , и опѣ другихъ немочей , иногда употребляемыми , изнурено , и преизлишнимъ кровепусканіемъ и другими вещми испражняющими , обезсилено и истощено будетъ , которое послѣднее въ огневиныхъ горячкахъ случается , когда съ излишествомъ кровь пускающъ , и опѣ шого она алая крови часпъ пропадетъ , которая къ пріуготовленію и совершенію всѣхъ жизненныхъ соковъ весьма надобна бываетъ . Также какохиміа (худыхъ соковъ въ крови изобильность) и на послѣдокъ кахексія (худое шѣла соспояніе) съ опіѣкомъ дѣлается , когда какой человекъ чрезъ долгое время не воздержно , какъ въ кушаньѣ , такъ въ пишьѣ будетъ обращаться , и не-

обы-

обыкновенную и негодную пищу употреблять, повсядневно водкою крепкою, или сей подобными ликворами, которыми пасока понуждается, также много сырой и нечиспой воды пить будешь, и копорый повсядневно отъ печали будешь мучиться и испаявать. Еще къ симъ опухолямъ предъ другими склоненъ бываетъ шопъ, копорый шбло свое лбностью и излишнимъ сномъ неповоропливымъ дблаетъ, и шопъ, копорый шопчасъ послъ кушанья неумбренно при свбчб работаетъ обыкб, у копораго ночью сыростью и мрачнымъ воздухомъ невидимая испарина сквозь кожу одерживается, и у копораго моча порядочно неидетъ. Женщинамъ, у копорыхъ мбсячная кровь порядочно неидетъ, и мужчинамъ, у копорыхъ почечуй, кровью печь привыкльй, незапно запирается; се раздуше случается. Тбло также пухнуть можетъ, ежели оно на сильномъ холоду, и на весьма великомъ морозб, копорымъ мокрошы понуждаются, и сосуды перерывающя, побудетъ.

§. 732.

Есть же въ шопб нбкоторое различе. Опухоль, копорая будучи першпомб подавлена, ежели шопчасъ ояшь приподнимается, значитъ, что влажность еще въ своихъ мбстахъ и въ сосудахъ пасочныхъ содержится, ежели же опухоль мягкая будетъ, и копорая першпомб подавлена вдавливается, такъ, что обпекающая влажность, и шо, что не давится, приподнимать будетъ, и ямка вдавленная долго оспанется, оная показывается, что шб хранилища порваны, и влажность въ жирныя ячейки вылилась, копорый случай гораздо суровбйшй есть. А весьма худый родъ есть, гдб по прорваню шбхже хранилищъ

вода или въ голову , въ грудь или въ брюхо собираются , въ копорыхъ пакъ колеблется , чпо спремленіе ея чувшвовашъ можно.

§. 733.

Сіи же опухоли , копорыхъ всѣхъ общая естъ преизлишняя влажності изобильностъ , различными именами разбираются , получаючи всякая себѣ имя опѣ мѣста , въ копоромъ она усилилась . Чаше всего ноги распухающъ , понеже изъ нихъ жилами кровевозвращательными кровь не безъ трудності въ верхъ поднимается , копорымъ опухольмамъ наспоящее и будшо собственное имя естъ опѣкъ (ѣдема) . Ежели опухоль по всему пѣлу дѣлается *леукоФлегматіа* , и , ежели больше усилился , *анѣсарка* называется . Ежели голова распухающъ , дѣлается *ѣдрокѣФалов* наружная , ежели внутрь въ голову вода скопилась , *ѣдрокѣФалов* внутренняя , ежели въ глазь *ѣдрѣФалміа* , ежели въ грудь , водяная болѣзнь грудная , ежели въ самое брюхо *ѣлкітис* . Ежели въ пупкѣ вода спойшъ , *ѣдрѣмФалов* дѣлается , ежели же оная подмошною шуляшною спечешся , и мѣсто ее будешъ межъ оными плевами , копорыми япра обѣмлются , оный порокъ *ѣдрѣкхлу* называютъ . Опѣ сея опухоли ошмѣнна оная опухоль , копорая дѣлается тогда , когда самой шуляшной мошонки плева клепчешая опѣ шакогѣ скопища пухнешъ .

§. 734.

Много также несходства естъ межъ опѣкомъ , копорый самъ опѣ себя дѣлается , и межъ пѣмъ , копорый послѣ другой застарѣлой , шяжкой и сумнительной болѣзни приходшъ . Понеже опѣкъ , копорый самъ опѣ себя начинается , и копорый опѣ причинъ

многихъ случайныхъ , не весьма худыхъ дѣлается , часто самъ собою и безъ лѣченія проходитъ. И такъ у тѣхъ людей , которые сильное кровоотеченіе претерпѣвши выздоравли , также и у беременныхъ , послѣ рожденія , безъ всякихъ хлопотъ исчезаетъ. Труднѣе же отъ него избавляться , ежели онъ съ другою тяжкою и долговременною болѣзнію т. е. съ избыточностію худыхъ соковъ въ крови [какохиміа] , съ худымъ шѣла состояніемъ [кахеція] , чахоткою [физис] , съ сухоткою [туберкулез] , съ другими водяной болѣзнями родами , долгими и великими загноиваніями бываетъ. Понеже безъ опасности сей послѣдній родъ испроверженъ быть не можеть , доколѣ излечена не будетъ она болѣзнь , отъ которой онъ произошелъ. Ежели же болѣзнь прогнать не возможно , то и сихъ опухолей лѣчить ни какъ не можно , и для того оныя , когда чахотка и сухотка къ больнымъ придутъ , по большой часи смерти приближающейся предвозвѣстницами бываютъ. Опіѣкъ , который отъ лихорадки четверодневной худо лѣченной останеться , прогоняется , ежели лихорадка опять возвратится. Ежели короста чрезъ употребленіе лѣкарствъ наружныхъ удержана , и отъ такого лѣченія здѣлался опіѣкъ , то наилучшій способъ есть , оную опять возобновить. Которые разслабленіе удовъ [артериидемъ] наружными лѣкарствами лѣчить хотятъ , у тѣхъ гораздо часто опухоль остается никакимъ искусствомъ неизлечимая. Легче прогоняется опіѣкъ у людей молодыхъ , нежели у старыхъ , и лучше лѣтомъ нежели зимою. Часто оный опіѣкъ , который съ начала не трудно бы вылѣчить , ежели застарѣеть , не безъ великаго труда прогоняется. Ежели при ранахъ случится , гной останавли-

вается

васяся. Никогдажъ опѣкъъ къ хорошему загнаиванію не клонится, но въ немъ, ежели его умягчательными вещьми лѣчишь будуще, дѣлаются худыя болячки и Анпоновъ огонь.

§. 735.

А лѣчишь какимъ способомъ, оный по большой части опѣ познанія причинъ производишь, на которыхъ пошъ, кто хочешъ лѣчишь, завсегда смошрѣшь долженъ. Оный опѣкъ, который опѣ причинъ снаружи приключаются начнешя, никакого иного не требуетъ вспоможенія, только то прикладывашь, что обыкновенно прикладывается къ самой опухоли. А чпобъ ноги, по придавленіи жилъ кровезовращательныхъ, не пухли, запрещается обвязка, и повелѣвается употреблять оный голенища родъ, который уже (168) я выхвалилъ. Сіе голенище также весьма способно и весьма полезно шѣмъ, у которыхъ ноги послѣ великаго вожженія, послѣ рожи и послѣ залѣченія болячекъ пухнушъ. Понеже ослабляю кожу, надобно сею обвязкою хошъ не очень, однако крѣпко спягивашъ.

§. 736.

У шѣхъ, которые водяною болѣзнью подкожною Аназарка называемою, спраждушъ, ежели она опѣ холоду здѣлалась, надлежитъ надъ лодышками кожу поразрѣзывать, довольно глубокими язвинами, дабы чрезъ оныя завсегда вода вытекала. Прибавляшъ къ тому надлежитъ нѣкоторые шѣлесные пруды, и особливо, поширанія повсему шѣлу сукномъ окуриваемымъ, и приличное кушанье, которыми всѣми шѣло по испраженіи воды укрѣпляешя, доколѣ въ прежнее состояніе придетъ.

§. 737.

§. 737.

У которыхъ вода въ грудь, или въ брюхо собирается, и попрохи попоршняся, шѣмъ сей лѣченія способъ часто облегченіе дѣлаеиъ, что человекъ, который безъ крайней трудности дышать не могъ, а выпуспивиши шакъ воду, долго, иногда же чрезъ годъ и два въ сей болѣзни живошъ свой продолжашъ можетъ. Часто мокрота такимъ же способомъ болячками выходишъ, которыя сами собою и на ногахъ обыкновенно дѣлаюися. Но въ такихъ случаяхъ, по спараніе упошребляшъ должно, чтообъ болячки гнѣючи вдаль не зашянулись, и чтообъ послѣ ихъ Анипоновъ огонь не приключился. И шакъ, ежели усмошрѣно будетъ, что болячки ширѣ дѣлаюися, прикладывашъ воду раннюю, смошря по обстоятельствамъ, смѣшавъ съ эссенціею яшпарною. Ежели же черненко въ нихъ уже будетъ, и оная черность помаленьку болѣ дѣлашся начнешъ, гнилое полегоньку сѣдаетъ, аква фагаденика. Бываюшъ же болячки сѣи иногда и чиспы, однако сънесперпимую болью и свербежемъ. Тогда всего того, что бы ни сыскалось подавляющее и гнилое мясо сѣдующее, не упошребляшъ, а должно прикладывашъ пряжу сухую, и оную почаще перемѣняшъ, чтообъ отъ одной, которая уже мокроты напилась, болячки больше не рѣбли. А отъ великой боли, шакже нѣкопорыя лѣкарства боль ушояющія (парегорика) прикладывашъ можно.

§. 738.

Ежели кость переломлена будетъ, и удъ оный отечешъ, то накладывашъ и принаравливатъ суконки и лубки, чтообъ жилы кровезовращательной не придавишъ. У раны отшодкомъ зашшодкой край должно поразрѣзывать, а прикладывашъ самыя сильныя вещи

гноющія , упошребляя припомб съверху вещи разби-
вающія , съ виномб хорошимб варенныя.

§. 739.

Отпѣкъ же , который отп испорченной пасоки
дѣлается , прогоняется иными пособіями , которыхъ ,
какъ по меду и чапѣ , отп нихъ спрашивать должно.
Ежели внушренности еще не повреждены , предѣ проп-
чими дѣйсвительна бываетъ сквилла , которую или
съ селипрою шерши или съ виномб сваривши давать
можно. Въ семъ также случаѣ пособствуютъ шеплицы
Каролинскія , которыми сокъ испончевается , и вонъ
изгоняется. Ежели оный сокъ у женщины шакой бу-
детъ , у которой мѣсячина не идетъ , или у мужчины
у котораго почечуй оспановился , то должно оныя
здравія подашельныя испраженія воспавить. Ежели
лихорадка , а особливо четверодневная , дѣкарствами
вскорѣ и не порядочно данными одержана , оную опять
какъ можно дѣлать , а по весьма хорошо можно
дѣлать , смѣшавши проносныя съ разрѣшительными
наливъ виномб , и его повседневно по спакану при-
мать. Полезны также пилюли Бехеровы , которыхъ
нѣкоторое время понѣскольку глошать.

§. 740.

Кушанье должно быть сухое , безъ похлѣбокъ ,
хлѣбъ бѣлой сухой , или сухари , мяса жаренныя , пря-
носпью , а наибольше инбиремб здобленныя. Больному
для ушоленія жажды всякое пишье запрешить , а да-
вать понемножку вина , да и по хорошаго и крѣпкаго.
Сии злоключенія особливо шребуютъ , чпобѣ не часто
пишь и долго шерпѣть , а много такихъ есть , ко-
шорыя сами , вовсе не воздержны будучи , погибаютъ ,
шѣвъ

пѣжѣ самые , ежели бы по наспавленіямъ медицинскимъ поступали , могли бы живы оспашься .

§. 741.

Ежели послѣ коросты наружными лѣкарствами удержанной , опіокъ останешся , оный излѣчивъ можно даваніемъ декоктовъ и лѣкарствъ кровечиспительныхъ , и порошками изъ сшибію діафоретико и сульфуре , отъ которыхъ короста опяшь приходипѣ .

§. 742.

Послѣ сильного крови печенія опіокъ наибольше пищею и похлѣбками излѣчивашся , употребляючи при томъ попираніе , и сколько мочи будешъ , шѣла движеніе .

§. 743.

Когда же такимъ способомъ оный порокъ , отъ котораго опіокъ здѣлался , поопвращенъ будешъ , коснушься надобно и до шѣхъ вещей , которыя снаружи приложены будучи сіи опухоли излѣчиваюшѣ . Но пропивъ шаковыхъ весьма надобно жаркое употребляшь . Ноги въ теплѣй песокъ , или въ теплыя опруби класъ , и такъ пошѣ производишѣ . Въ опруби примѣшивашъ можно кореня бріоніе , шравы абсиншіи , сабине , рупе , персикаріе . Прикладывашъ также должно густыя припарки , но оныя должны бышѣ суховапы , а не такъ какъ въ другое время мокровапы припарки обыкновенно дѣлаюшся . Составляшъ оныя можно изъ муки самой мѣлкой , изъ шравы рупе , персикаріе , сабине , агримоніе , ценпауріи минорисъ , съ водою немореноизвеспною . Ежели опухоль начнешъ уменьшашся , и кожа поослабнешъ , шупѣ шереніе и обвязка пособствуетѣ (168 , 735) и прикладывашъ еще свержу суконки въ винѣ

красномъ горячемъ , съ липаргиріемъ съ смолами мирре, элеме, аниме, вареномъ, обмакивая и выжимая. Мокропа въ опіокѣ споящая, ежели не весьма будепъ возбужденная, иногда расходитса, чрезъ пошнїе въ ваннѣ или банѣ сухой спирномъ производимое. Сильно также сжимающъ щеплицы Каролинскія снаружи употребляемыя. Или когда щолокѣ потъ, который послѣ оныхъ щеплицъ, какъ выдхнутса, съ солью осшаепса, въ полосканїя ножныя примѣшивается.

ВОДЯНО-ГОЛОВНАЯ БОЛѢЗНЬ. И ДРОЦЕФАЛУМЪ.

§. 744.

Водяно-головной болѣзни [идроцефали] два главнѣйшіе суть рода. Понеже иногда кожа, которою голова покрыта, водою наполняется, и дѣлаепса опухоль, въ ужасную величину вырастающая, въ которой будпо бы въ стеклѣ или въ рожкѣ, вода сквозь кожу свѣшится (*). Рѣдко вода бываепъ межъ черепомъ головнымъ и плесою начерепоголовною; оная ежели случипса, то голова не весьма распухаетъ, но подавивши будпо коженой мѣшокъ наполненный и крѣпко завязанный, опирываептъ.

(*) Сей родъ нарисованный смотри въ руишіевомъ тез. II. таб. III. снес. стр. 23.

§. 745.

Ежели же въ самую голову вода скопится, она также распухаетъ, только съ нѣкоторою жесткостью лобъ поднимаетса, глаза страшны бывающъ, выпучены и гнойны (*). Иногда голова ошъ опухолей

не

не ровна бываетъ. Понеже въ мягкихъ оныхъ коспныхъ сдѣлкахъ, а особливо въ той, копорая межъ зашыкомъ и коспями пѣмянными естъ; опухоли выскоко поднимаюшя, копорыя такъ выроспаюшя, чпо на послѣдокъ опъ головы будупъ висѣтъ (**). Чаше же воды въ самые мозговые желудки скапливаюшя.

(*) Смотри фигуру въ М. А. СЕВЕРИНЪ о Абсцессахъ весьма не давно примѣченныхъ гл. IX. стр 210.

(**) Смотри въ руиш. Примѣч. Анапом. Хирург. Прим. 52. стр. 69 фиг. 45.

§. 746.

Ежели вода внутрь самага мозга головного, и въ его желудочки соберется, то и жеспокая мать и свнею перепонка начерепоголовная распягиваюшя, а припомъ и самая кожа приподнимается такъ, чпо водяно-головная болѣзнь [идроцефалумъ] будепъ казаться, будпо бы изъ обѣихъ родовъ внутренняго и наружнаго составлялась.

§. 747.

При внутренней временемъ еще другой порокъ случается, чпо естъ спина двойная [спина бифида]. Понеже когда вода въ переднихъ мозговыхъ желудкахъ соберется, оная акведукпомъ Свльтевымъ въ шретій желудокъ проходишь, а изъ сего ежели ей никакого прохода скрозъ воронку не будепъ, скрозъ заслоночку большенькую мозговую продираясь въ четвертый просядаепъ. На послѣдокъ изъ сего она себѣ всякими способами дорогу дѣлаепъ, въ оное позвоношное дупло, по копорому спановая жила, совокупленная св головнымъ мозгомъ, въ низъ проходишь. Сие въ самыхъ родахъ случипся можепъ, во время копорыхъ голова успемъ мапошнымъ крѣпко спискаивается (*).

прехъ косточекъ соспоипѣ , а промежутки хрящиками спаиваются. Сверхъ же того назади на позвонкѣ хрящикъ есть , гдѣ у взрослыхъ людей опростки бывающѣ , спинными или осписными называемые. Сей молоденькой хрящикъ у ребящѣ , и какъ кажется , еще и у незрѣлыхъ и въ мащкѣ находящися младенцовъ , опѣ прибылой мокроты пакѣ здавливается , что оныя молоденькія и восковыя косточки межѣ собою раздвигаются , а кожа опѣ мокроты , подѣ нею находящеюся , приподнимается. Эпощѣ случай пакихъ опухолей первѣйшею причиною мнѣ показывается (**). А припомѣ можно ли спинѣ разщепливаться , ежели младенецъ въ пѣсной мащкѣ , пакѣ сложенъ , что какъ его часточки сѣдалищныя , пакѣ и ножки сильно жжаты бывающѣ , сумнительно мнѣ кажется (***) . Часто у ребящѣ сѣ сими опухолями рожденныхъ , ноги бывающѣ разслаблены , кривы и къ внутренней сторонѣ завернуты . А сѣ и для того случаются можещѣ , что спановая жила , гдѣ изѣ нее жилы чувствительныя къ членамъ нижнимъ принадлежащія выходятѣ , опѣ мокроты давимая , разслабленною дѣлается . Въ членахъ же разслабленныхъ , понеже не ровно растушѣ , фигура дѣлается пакая , какою можещѣ быть онѣ опѣ положенія , въ какомъ были въ мащкѣ , и получащѣ .

(*) Смотр. у руищія въ Еписп. проблем. XII. стр. 24.

(**) Изѣ сей опухоли , по прорѣзаніи , наибольше выходитѣ мокроты много сѣшлой , а младенцы , по открытіи оной , скорѣ умирающѣ . А что сей опухоли родѣ дѣлается опѣ преизлишества въ голову стекающихся водѣ , потому можно знать , что весьма часто сѣ водяноголовною болѣзнию (идроцефало) бываетѣ . А сверхъ того чрезѣ опыты изслѣдовано , что потчасѣ много головной опухоли убавлялось , когда опухоль на поясницѣ прорѣзывана и вода выпускавана была . По залѣченіи же опять оной раны , головная опухоль подѣ

подлѣ глаза выросшала. Смотр. ЮГ. Корн. бруннера прим. въ Ефем. Н. К. Десят. III. А. 1 Прим. 152 стр. 149 и даѣ. Снес. также Де яш. II. А. 2 Прим. 158 стр. 363 ; а другія многія , въ тѣхже книгахъ находящіяся примѣчанія оставляю. Изъ сихъ весьма видно , что сія опухоль съ водяноголовною болѣзью (съ Идроцефаломъ) бываетъ. рисунки оставили ТУЛПІЙ примѣч. въ кн. III. гл. 30. ФАНЪДЕРЪ ВІЕЛЪ Сошн. II. Прим. 34. РУИШІЙ Прим. Анат. 34, 35, 36, фиг. 36, 37. Онѣ такіяжѣ опухоли и на запылкѣ и на самомъ кончикѣ кости крестцовой видѣлѣ. БИДЛОО о кости рѣшетчатой и жилахъ чувствительныхъ обонятельныхъ поврежденныхъ въ Опп. стр. 187. АПИНЪ въ Ефем. Н. К. Дея. III. А. 9 и 10. Прим. 180. и Кар. ФРИДЕР. ГИШТЕТЕР. пошже случай описываетъ, въ Диссер. о спинѣ раздвоенной въ Алпдорфѣ 1703 изданной. Многія также и симѣ подобныя опухоли и рожденія чудесныхъ изображенія находятся въ ТИТСИНГЕВЫХЪ и УЛГОРНИЕВЫХЪ писаніяхъ. Сюда принадлежишь ЮГ. САЛЗМАННА рѣчь о опухоляхъ нѣкошорыхъ сукровишныхъ наружныхъ. Въ Аргенп. 1719 года.

(***) Великой здорѣ обѣ этомъ дѣлѣ межѣ собою имѣли два Амстердамскіе лѣкари авр. ТИТСИНГЪ и ГЕНР. УЛГОРНЪ. Нѣчто въ шомъ причиняя мжепѣ положеніе младенцово въ маткѣ, а частѣйшая с-го порока причина есть вода въ голову или въ хребтнуную кость всякнушая. Многіе , матери беременной мечпанія и привидѣнія въ мысли ихъ влеришшаяся , будпо бы единственной причиною признавають. Недомислимыя же и непостижимыя причинѣ изслѣдываніе погна вовсе бываетъ излишнимъ , когда очевидная , и долженствовало бы еще изслѣдовать , уже наружи явшвенны.

§. 748.

А голова надувается , ежели кровь жилами крове-возвращательными сдавленными возвращаться назадъ не можешъ (729) , или также , ежели внутри воронка и другіе пасочные пуши какимъ ни будь образомъ засариваются (728). Сей же болѣзни родъ шолько чпо младенцамъ приключается , у кошорыхъ ежели мозгъ ошѣ мокроты растягивается , черепа головного коспи , мягкія спайки имѣющія , раздаваться могутъ , и такъ вся голова раздуется. А у взрослыхъ ошѣ шойже самой причинѣ дѣлается черная нѣмочь , пострѣлѣ , [апоплексія] , лешаргъ [сонъ глубокой съ

сѣ горячкою и бреженіемъ]. Также еще жилы крове-возвращательныя яремныя не рѣдко пуповиною въ машкѣ застигаются. А по обычно случается, ежели успѣе уское мапошное младенца раждаемаго шѣйку перехватитъ. Пасока же порипитъ, когда мать шѣла худое сложеніе имѣетъ, ежели опѣ преизлишней жадности, больше, нежели бы надлежало, и кушаніевъ, копорыя хорошихъ соковъ въ себѣ не имѣютъ, и густую мокроту производятъ, жрѣтѣ (*).

(*) Водяно-головную болѣзнь [идроцефалумъ] у дѣвочки 14 лѣтъ здѣлавшуюся опѣ мазанія на головѣ шолудъ и мазью составленною изъ мышьяка и изъ сѣры, смотр. въ Ефемер. Н. К. въ Сотн. I. и II. Прим. 157 стр. 323. у дѣвочки 4 лѣтъ, которая изъ люльки на полѣ головою уронена, водяно-головная болѣзнь [идроцефалумъ] здѣлалась, и послѣ какъ умерла, прорѣзавши опухоль нашли черепъ головной проломленъ. Смотр. ИДО ВОЛФІЕВО Примѣч. XIV. стр. 47. опухоль также, которая водяно-головною болѣзнію показывалась можетъ, дѣтямъ обыкновенно дѣлаетъ безбожные обманщики Смотр. ГИЛДАНА Сотн. III. Прим. XVIII стр. 199.

§. 749.

Водяно-головной болѣзни наружной, и опѣ причинѣ наружныхъ обыкновенно случающихся, произшедшей, при самомъ началѣ лѣченіе весьма не трудно. Ежели же болѣзнь будетъ застарѣлая, и сѣ худымъ шѣла состояніемъ, оной лѣчить ни какъ не возможно. И внутренняя водяно-головная болѣзнь лѣченія не требуетъ.

§. 750.

Лѣченіе оныхъ наиболее опѣ Медиковъ зависитъ. Гдѣ же что здѣлать возможно, потчасъ въ томъ пособствоватъ должно. Младенцамъ даватъ можно оксимель сквиллипикумъ, который шѣмъ пособитъ, ежели онѣ блеваніемъ много мокроты вонѣ выблюетъ.

блюеть. А для проноснаго дается радикс ялапе , сь киселькомъ или сь кашкою смѣшавши , или резина ялапе сь миндалями шершая , также сиропъ де спина цевина , де скорзонера кумъ рабарбаро , которыя почаще и не пропускаючи многихъ дней употреблять должно. А во дни прочія непроносныя , вь кушаньѣ прикладывашь можно радицемъ иреосъ флореншине. Всѣ также вещи мочу гонющія , понеже соки по порченныя испончевають , шуть полезны. Для шого давань можно , воду пепрозелини , фрагорумъ , шакожде и сокъ миллеспедарумъ сивлеспріумъ , сь виномъ размѣшавши.

§. 751.

Между же симъ умѣренность во всемъ употреблять , чшобъ сила сохранена была. Кушанье давань надлежитъ безъ вещей жирныхъ , клейкихъ , пучащихъ и скисающихся. Наилучшими признаваюцца похлѣбки мясныя сь сухарями бѣлыми , и пиво , много хмелю , вь себѣ имѣющее. Для питья также полезенъ декоктъ лигни санкши ; а жажда предъ прочими шуть весьма надобна.


§. 752.

Когдажъ опухоль убавлять начнетъ , повседневно дѣлашь шереніе по нѣсколько разъ днемъ холспинами горячими и накуреными. Можно также вь винѣ красномъ и крѣпкомъ варить коренья иреосъ флореншине , брїоніе , траву абсиншїумъ , рушамъ , мабранамъ , серпиллумъ , пулегїумъ , росъ маринумъ , и вь ономъ суконки обмочивши и выжавши на голову прикладывашь. А къ концу къ симъ прибавлять еще можно , подавляющія , и между оными корень порментилле , биспорше , траву , алхимилламъ , миллефолїумъ. Многіе все

сте въ щолокѣ варящѣ сѣрномѣ , но оное мнѣ не безопаснымѣ показывается. Кожу также обвислую весьма хорошо прижимаетѣ и черепа головного кости вмѣсто сводитѣ оная обвязка , въ два свипка скапанная , голову шуго обнимаетѣ , ла. Капельницѣ называемая.

§. 753.

Ежели же сими средствами опухоль не разбивается , то употребить въ дѣйство и ножѣ. Запылокѣ прорѣзывается , или желѣзомѣ разкаленнымѣ прижигается. Однакожѣ всего лучше въ прорѣзаную кожу , чтобѣ она не очень скоро вмѣсто сошлась , нитку въ нѣсколько разѣ сложивши , и плотно въ мѣстѣ ссучивши , продѣть , и подважды въ день передергивать , отѣ копорой чтобѣ изѣ раны и вода выпекала и гной дѣлался. Смотрѣть же должно , чтобѣ Анпоновѣ огонь въ болячкѣ не дѣлался , и чтобѣ оный сѣ погибелю вдаль не расходился.



ВОДЯНО-ГЛАЗНАЯ БОЛѢЗНЬ.

ИДРОФТАЛМІА.

§. 754.

Водяно-глазная болѣзнь [идрофтальміа] дѣлается , ежели въ глазѣ жилочки кровезовращательныя чистый и свѣшлый сокѣ поглощающія засорены бываютѣ. Глазѣ распухаетѣ , да еще сѣ нѣкоторою болью , такѣ , что онѣ вѣками закрываться не можетѣ. А по дѣлается можетѣ отѣ многихѣ причинѣ , наипаче же отѣ тяжкаго удара , и ежели лѣкарства подавляющія чрезѣ долгое время прикладываны будутѣ. Глазѣ надобно проколотѣ иглою , ножечкомѣ обоюднымѣ

или другимъ инструментомъ , который иррубочку имѣетъ къ себѣ принаровленную , скрозь каковую у страждущихъ водяною болѣзною вода изъ брюха выпускается (трескваръ). Оный же инструментъ , который плену матерую и ягодишную проходить долженъ , къ шому мѣсту приспавить и въ глазъ опускашь надлежитъ , скрозь которое иглу просавывающъ , когда ея подшѣкъ лѣчимъ бываетъ. Оное мѣсто есть почти на срединѣ межъ пленою роговою и уголкою къ виску близкимъ , однакожъ къ пленѣ роговой поближе , и нѣскольکو пониже. Вода выпускается , и какъ когда глазъ опадѣшъ , то промежъ вѣками опускишь можно , пузыря часпочку съ нѣкоторою масью (323) , къ которой еще прибавить можно жиръ яхиднинъ [акзунгтамъ виперинамъ]. А снаружи надлежитъ глазъ нѣскольکو поуже приписнушь , или наложенными многими суконками и обвязкою , или орудіемъ въ другомъ мѣстѣ уже отъ меня предложеннымъ фиг. XIII. (589). Надобножъ еще , и по залѣченіи раны , глазъ чрезъ долгое время такъ завязанный содержать , чтобъ опухоль опять не возвратилась. Съ ними давать должно лѣкарства мочу гонющія , а особливо сокъ миллепедарумъ , силвеспріумъ съ крѣпкимъ и хорошимъ виномъ , шакожде пише и похлѣбки виперарумъ.



П Р О Б О Д Е Н І Е.

П А Р А Ц Е Н Т Е З И С Ъ.

§. 755.

У которыхъ брюхо отъ воды напрягается у
 нихъ оная вода иногда между брюшиною и между

Ф ф 2

мышц-

мышками брюшными бываетъ. Сей родъ больше боли въ себѣ имѣетъ, а не такъ худое тѣла состояніе бываетъ какъ въ водяной болѣзни внутри брюшной. У женщинъ часто пухнувъ яишники или яишныя гнѣзда, послѣ котораго порока обыкновенно водяная болѣзнь внутри брюшная [асциписъ] слѣдуетъ (*). Чаще же множество воды въ брюхо собирается, копорая водяная болѣзнь асциписъ называется. Иногда сію излѣчить можно, выпущеніемъ воды. Не всѣжѣ въ сей болѣзни, такимъ образомъ вылѣчиваются, но только люди сильные, и которые вовсе горячки не имѣютъ. Ибо, у которыхъ печонка и другія внутренности повреждены бываютъ, и худое тѣла состояніе и испорченъ желудокъ, такіе къ сему лѣченію неспособны, и лѣченіе часто поскорѣе смерть имъ приключаетъ. А то наибольшее опъ того случается, когда болячка будучи въ той часпи по приключеніи скрозь здѣланный прорѣзъ воздуха начнетъ рдѣться. Однакожъ иногда ежели брюхо такъ велико вздуется, что надобно опасаться, дабы по пресѣченіи всего движенія преграды грудобрюшной, больной со всѣмъ не задохся, оно нѣкопорое облегченіе обѣдному больному здѣлаетъ. Да и у сильныхъ людей, водяная болѣзнь брюшная не однимъ симъ дѣйствіемъ вылѣчивается. Понеже выпущенная мокрота не болѣзнь вовсе искореняетъ, но лѣченію мѣсто дѣлаетъ, копорому она будучи въ брюхѣ, препятствуетъ.

(*) Смотр. рѣчь ЮСТА. ОЕОДОРА ШОРКОПФА о водяной болѣзни въ Яишникѣ женскомъ, въ базил. 1685 году. АДАМА ОБЕНДЕЛІА о Водяной болѣзни въ Яишникахъ женскихъ, въ Витеб. 1701 года. ЮГ. ГУЛДРИКА ПЕЙЕРА о Яишникѣ водяно-болѣзненнымъ въ мертвомъ тѣлѣ дѣвическомъ найденномъ, въ базил. 1719 года. ПОЛИКАРПА ГОТЛІБА ШАХЕРА о дѣвцѣ водяною болѣзнию страдающей послѣ прободенія брюха бѣграницею зловредною [пурпура малигна] умершей, въ Липси, 1725 года. и НИКОЛАЯ ВИЛЛІА о ужасной брюшной величинѣ въ базил. 1731 года.

§. 756.

Предъ симъ хирургическимъ дѣйствіемъ, нѣсколько поработать должно больному. Легонькое похаживаніе, ношеніе, громкое чипаніе, за работу почитается. А ежели человекъ часто кашляетъ, лѣченіе бросить должно. Понеже опасаться надобно, чтобъ послѣ выпущенія воды, во время кашленія духъ не вышелъ. Лѣченіе такъ распорядяется: больной навзничъ, на постелѣ ложится, такъ, чтобъ на томъ, который прокалываетъ бокъ, нѣсколько наклонился. Инструментъ, который въ брюхо впускается, имѣетъ трубочку серебряную, изъ которой оное шило острое въ ней находившееся вонъ вынимается, а сама трубочка въ брюхѣ остается, чтобъ чрезъ нее вода выпекла. Должно предпочипать Инструментъ томъ, который не очень толкъ, но нѣсколько потолще. Прокалывается же обыкновенно въ томъ мѣстѣ, гдѣ середина между пупкомъ и между остью верхнею кости подвздошной находится. Понеже не надобно повредить мышки прямой, подъ которою жила бьющаяся верхобрюшная, и которая изъ плоскаго и жильноувеличеннаго проплетенія мышечнаго состоитъ, также и черны облой, и оной жилы сухой, которая межъ полого идущими и прямыми мышками находится. Также прилжно смотрѣть, чтобъ инструментомъ какой жилы кровезовращательной не проколошь, которая темною кровью начиненная свободно видѣнь можно. Инструментъ въ то время, когда къ кожѣ прикладывается, нѣсколько къверху должно наклонить, а когда оный уже проколеть, тогда его поле оному повернуть, и такъ опвестъ надобно, чтобъ онъ больше на нижней части оперся.

§. 757.

Многіе лѣченіе раздѣляютъ , и не всю воду разомъ выцеживаютъ , но трубочку въ ранѣ оставляютъ , и оную пряпочною запыкаютъ. Понеже опыты научили , что у кошорыхъ вся вода выцеживается , а особливо ежели оной великое множество будетъ , иногда въ самомъ дѣйствіи обмирая умираютъ. Но сіе отвращается такъ , когда воду выпускаютъ , брюхо обвязкою стягиваютъ. Обомлѣваетъ же больной для того , что духу въ себя втягивать не можетъ , понеже по выведеніи воды чревные мышкы весьма разслабляя внутренностей припискивать не могутъ , и преградѣ грудобрюшной въ движеніи пособствовать. Также большія жилы бьющіяся и жилы кровезовращательныя , по брюху внизъ сходящія , водою сильно сдавленныя , также разшириваются , копорыя всѣ дыханію препятствуютъ , и соковъ окружное печеніе удерживаютъ. Но ничего опасаться не должно , ежели шло обняпою холспиною сжимается (*). Однако , ежели больного человека малосиліе не позволяеть , чтобъ вся вода выпущена была , то тотчасъ и трубочку вонъ вынуть , и на рану обмоча и выжавъ въ водѣ ранной пряжу обвязать должно. А завпршняго дня опять инструментомъ съ трубочкою въ другое мѣсто проколошь , и ежели еще нѣсколько шамъ воды осалось , вонъ выпустить можно. Ничегожъ хуже не находится , какъ то , ежеливоздухъ скрозь трубочки до внутренностныхъ частей пройдетъ , копорый внутреннимъ частямъ незнакомъ и вредителенъ. Обвязку также послѣ лѣченія долго носить надобно , а припомъ употреблять шеренія , холспинами накуреными. Что еще къ лѣченію надобно , отъ Медиковъ того можно научишься.

(*)

(*) Смотри. Ю. ГЕНР. ШУЛЬЗЕ, Диссерт. о механичествѣ мышекъ ч. евнѣхъ, въ Галѣ, 1736 году §. 24 стр. 20.

(**) Особенную связьку описалъ и фигуру напечаталъ АЛЕКСАНДРЪ МОНРО въ те Медикаль Ессаисъ Вол. I. стр. 214.

ОПУХОЛИ, КОТОРЫЯ ВЪ СВОЕЙ ОБОЛОЧКѢ ЗАКЛЮЧАЮТСЯ.

ТУМОРЕСЬ, КВИ, ТУНИКА СУА ИНКЛЮДУНТУРЪ.

§. 758.

На головѣ, на вѣкахъ и на всякой почти тѣлесной часточкѣ дѣлаются шишечки и опухоли, которыя отъ маленькаго начинаются, и долго по маленьку распушъ; почти безъ всякой боли бывающъ, и въ своей оболочкѣ заключаются. Мѣсто имѣющъ въ оболочкѣ сальной и клещепои; чего ради за рѣдкость почесать нельзя, что онѣ и во внутреннихъ мѣстахъ и во внутренноспахъ дѣлаются.

§. 759.

Имѣющъ межъ собою различности, но посредственные, для чего различными и именами означаются, однакожъ не различно-родно лѣчатся. Опухоль мягкую и ушупчивую, въ которой мокрота мягкая или жидкая, воску или меду подобная, и которая отъ придавленія кругомъ обпекаетъ, мелкири и иманушъ. Если въ опухоли жесткой и упругой матерія будетъ больше сѣдшаяся и на кашу нѣсколько похожая, а иногда и жеще, а *Ферма* называется. А *Στεατόματα* слывшъ, въ которыхъ нѣчто тучное держится, такъ что и кожа надъ шюю матерією кажется похлябываетъ.

§. 760.

Въ сихъ опухляхъ временемъ и инное нѣчто бываетъ. Находясь въ нихъ пузырьки мокропою не такъ густою, которая отъ огня распапливается, исполненные, которыхъ *удатидас* обыкновенно называютъ. Иногда въ плѣночкѣ подлинный жиръ бываетъ. Иногда въ такой же шишечкѣ или пухлинкѣ на кашку или на кисель схожая и густая мокроша и жирная содержится, или изъ двухъ родовъ, изъ аеромы и спешомы составлена бываетъ (*). Нахаживаны также были иногда нѣкакія несродныя вещи, войлоки, камушки, волосы, кости и другое (**).

(*) Я нѣкогда гораздо немалую видѣлъ такую шишку у молодца шестнадцатилѣтняго. Она на лопаткѣ сперва началась, сколько я выяснилъ, отъ шолудей, кошорыя наружными лѣкарствами согнаны были. Опухоль, которую съначала разными лѣкарствами лѣчить покушались, какъ съ кулакѣ величиною выросла, и безъ всякой трудности могла бы искоренена быть, поручена въ лѣченіе мужику деревенскому и опважму глупцу. Тотъ пахарь сказалъ, что опухоль сію расмягнуть должно, которую онъ безъ сумнѣнія за чирей безверхушешной почелъ, и прикладывалъ къ ней чрезъ гораздо долгое время вешину. Между же тѣмъ какъ опухоль весьма велика выросла, то онъ склонялъ началъ, что уже время опухоль прорѣзать. И для того съ нижней стороны въ опухоль всадишь ножъ прервелькой, и какъ очий вонъ выпашилъ, здѣлалось прервелькое крови теченіе, отъ котораго оной же бездѣльникъ испужался. На послѣдокъ кровь остановилась, и меня позвали. Я пришедъ нашелъ челоука отъ теченія крови ослабѣлаго, и опухоль ужасной величины, которая не только одну лопатку, но почти весь кребетъ обчала. Не трудно было сказать напередъ, что будущее лѣченіе суетное будетъ, и бѣдный челоукъ, понеже онъ неправильно съначала лѣченъ, уже вылѣченъ быть не можетъ. Другихъ лѣченію вданній больнои спустя нѣсколько времени изчаша умеръ. А понеже мѣсто, гдѣ онъ жилъ, за нѣсколько верствъ отъ нашего города отдалено было, прислали ко мнѣ опухоль отъ тѣла отрѣзавши. Хотя же изъ него почти вся мокроша выдавлена была, однакожъ въ ней вѣсомъ было одиннадцать фунтовъ. Внизу мокроша сварившаяся была и подлинная аерома, а сверхъ эпои маперіи, и подъ кожу была другая, въ толщину около четьрехъ перстовъ, на сало тугое весьма похожая.

(**)

(**) Смѣтри межъ другими РУИШЯ о АЕРОМЪ ЖЕЛУДОШВОЙ. прошивн. Анап. Десят. III. стр. 1. и ПОЛИКАРПА ГОЛИБА ШАХЕРА Программу о АЕРОМЪ кашышками начиненой въ яишникѣ 1735 года.

§. 761.

Раждаются сѣи опухоли, когда прѣятелища, пасокѣ и другимъ сокамъ успроенныя, раслухають. А сѣе случается, когда мокрота опѣ какого нибудь случая въ нихъ взвалнывается и згущивается, для того ее и жилы кровезовращательныя поглощать немогутъ. И по кажется правда, что аеромы и идапида мѣсто обыкновенное есѣе наипаче въ венахъ пасочныхъ, о которыхъ знаемъ, что перемычками раздѣлены, также и въ желѣзахъ, подъ кожею обрѣпающихся, и которыхъ, какъ шѣло опѣ холоду продронетъ, глазами раздѣлить можно. Меликерисъ кажется бывающъ въ желѣзахъ опѣ Анапомиковъ сальными называемыхъ; а сѣеапомою ячейки пучныя объемлемы бывають. Всякому же извѣстно, что почти во всѣхъ внутренностяхъ и во всѣхъ мѣстахъ тѣлесныхъ соты ячеекъ елеемъ изнаполненныхъ имбюся, пошому въ нихъ и сихъ опухолей родъ иногда дѣлаться можетъ. Понеже возвращательныя жилы пасочныя и прѣятелища, и желѣзныя оболочки, когда опѣ мокроты внутри содержимой упѣсняются и растягиваются, дѣлають оную покрывку, въ которой сѣдшая мокрота заключается. И понеже скрозъ спѣсненныя кровезовращательныя жилы, кровь проходить не можетъ, по оная маперѣя сѣ дня на день прѣумножается, и оболочка ростетъ, и самыя кровезовращательныя жилы скрозъ самую внутренность опухоли идущя, гораздо разшириваются. Жилыжъ бьющяся, которыхъ кровь приносятъ, понеже не подалеку спѣсняются, по большей части малѣхонкя бывають.

§. 762.

Сїи опухоли не трудно опъ другаго опухолей рода, опъ аневризмы, опъ чирья безверхушешнаго, опъ скирра и опъ опѣлка, распознавашь. Понеже въ сихъ ни боль, ни цвѣшъ, ни жилъ быющихся удареніе не чувспвуется. Однакожъ временемъ пакже въ загнаиваніе приходятъ, и прорвавши кожу матерія внутри скопившаяся вонъ вытекаешъ. Ежели же оная оболочка опъ кожи и опъ мяса подъ нею лежащаго не будетъ отдѣлена и вся вонъ вынута, чпо здѣлать можно или рукою или лѣкарспвами, болячка не заживешъ, но когда гнилое мясо выростешъ, дѣлается дикое мясо (саркома) или грибъ (фунгусъ), и вся болячка неровна бываешъ, и въ подлинную карциному обращается.

§. 763.

Спеатома иногда будпо сумочки въ себѣ имѣешъ въ которыхъ, когда она сама собою, или ножечкомъ опворится, матерія получая воздухъ гнѣшъ, и плеввы сѣбдаешъ. Опъ чего не рѣдко опухоль внутри и въ срединѣ пуппа бываешъ, а подъ кожею и кругомъ гораздо выростаешъ.

§. 764.

Дѣлаются сїи опухоли, когда жизненные тѣлесные соки испорчены бываюшъ. Чего ради часто раждаются, ежели короста, шолуди и другія сыпи, подавляющими лѣкарспвами остановлены случаюся. А иногда кажется мнѣ дѣлаются, ежели оныя прятелища попорчены, здавлены или пришибены бываюшъ. А припомъ и опъ такихъ случаевъ, опъ какихъ скирры дѣлаются, какъ выше показано (256, 257), иногда сїи опухоли дѣлаются.

§. 765.

Которая опухоль еще свѣжа нежесточка, невелика, временемъ въ разрѣшеніе приходитъ. На ней имѣнь должно завсегда пластырь, діахилонъ симплексъ, діахилонъ композишумъ, съ пластыремъ діафоретикумъ называемымъ, смѣшенный. Также галбанумъ въ уксусѣ распустивъ на пѣло кладуиъ и сверхъ того покрывающу, или суконочку горячую накладывающу. Есть нѣкоторые люди, которые припарку изъ уксусу, изъ урины и изъ нашатыря весьма хвалящъ. Припарки густыя пушъ употреблящъ не надлежищъ, понеже гораздо волокна расслабляющу. Никогдажъ не должно до того доводищъ, ни сими ни другими лѣкарствами, чпобъ опухоль сама собою прорывалась. Ибо опасаться надобно, чпобъ изъ нее дикое мясо не выросло, и саркома не здрѣлась (762), понеже оная оболочка не опдрѣлась.

§. 766.

Однако ежели опухоль какимъ нибудь случаемъ прорвется, и гной выпечетъ, шо поппчасъ вонъ оболочку оную взящъ должно. Наилучшее есть дѣло, опъ кожи и опъ мяса подъ нею лежащаго ножечкомъ се оплупищъ. А понеже часпо сіе трудно бывающъ здрѣлащъ, употребитъ надобно лѣкарства, которыми оболочка оная выдѣается. Но гораздо къ тому надобны весьма бѣдкія лѣкарства. Ибо ежели внушрь въ мѣшечкѣ будущъ ввергающъ только чпо гной производящя, шо опасаться надобно чпобъ дикое или безчувственное и гнилое мясо не выросло (762). Ежели нѣкоторая частица опъ пощ оболочки останется, шо или пощ самое здрѣается, или хоща болячка и заживетъ, опухоль въ скоромъ времени опящ здрѣается.

Между жъ лѣкарствами предъпроничими способенъ лаписъ инферналисъ , спиртъ нашашырной съ известью немореною [спирипусъ салисъ аммоникаци кумъ калце вива]. Сии къ оболочкѣ оной прикладывать должно , а сверхъ эпихъ въ пожъ самое время и гной производящія , прикладывая. Когда же все ненадобное выправлено будетъ , рану должно залѣчить. Ежели плева нѣскольکو жестка будетъ , то лучше оную прежде ножичкомъ понадрѣзать , а потомъ лѣкарство приложитъ. Спиртъ нашашырной прикладывають или кисточкою , или указкою , которая обвернута будучи шерстью въ ономъ обмакивается.

§. 767.

А всего лучше пакія опухоли вонъ вырѣзывать. Кожу впрямь пакъ разрѣзываютъ , чшобъ оболочки оной , въ которой матерія содержица , не повредитъ. Ежели опухоль будетъ велика , разрѣзашъ кожу должно въ двѣ линіи на крестъ , какъ буква Х. пишется , тогда опухоль или ножичковымъ череномъ , или перспами ошъ кожи и ошъ здоровыхъ частей отлупитъ должно , пакъ и цѣлую вонъ вырѣзашъ. Гдѣ жъ гораздо крѣпко прикрѣпляется будетъ , употребитъ можно и ножикъ , но всегда смотрѣть должно , чшобъ чего ошъ оболочки не оспалось , и чшобъ по прорѣзаніи опухоли , скипѣвшаяся мокрота не вытекла. Ежели и кожа повреждена будетъ и ожесточится , то и оную ширѣ разрѣзашъ должно , когда по надобно. А чшю рану прежде полну дѣлатъ , а послѣ заживлять надлежитъ , всякому чшловѣку изъ прежде предложенныхъ видѣшь можно.

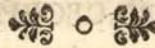
§. 768.

Когда опухоль пакъ оплупляючи вонъ вынимается

маеся и вырѣзывается, рѣдко опасное кровешеченіе случается, понеже бьющіяся жилы, опухоли пропишаніе дающія, стягосью ея придавливаются и запягиваются; а жилы кровезовращательныя обыкновенно большія бывають. Ежели же великія жилы бьющіяся и жилы кровезовращательныя подъ опухолью лежатъ будуть, или желѣзы въблизи будуть, и оныя уже распухнутъ, ежели больной горячкою, или сухошкою будеть боленъ, или сильной понось его будеть мучить, шо хирургія сія, и особливо ножъ, безъ худаго воспослѣдованія употреблены бышь не могутъ.

§. 769.

Когдажъ безчувственное и гнилое мясо уже сверхъ кожи выросшетъ, и оноє съ прыщевашинами возгрявыми и съ вонью негладко будеть пухнуть, оноє обыкновенно грибомъ называють, который весьма легко карциномою дѣлаеся. Сіє злоключеніе очень трудно лѣчить. Понеже хопя и ножичкомъ вырѣзано бываеть, однако по большой части, уже и заживши, опять приходить, и не рѣдко причину къ смерти дѣлаеть. Ежели же надежда есть, что оноє безбѣдно вырѣзать можно, шо кругомъ всего кожу разрѣзать, и опухоль выпаскиваячи и подрѣзываячи вонъ вырѣзать. Однакожъ оная опухоль по большой части, будто бы коренья распускаеть, и гораздо крѣпко придерживаеся, или къ сухой жилѣ или къ другой жильночувствительной части. Сію также опустивши ножъ глубже крестъ на крестъ разрѣзать, а припомъ сухія жилы перерѣзать, не ошмѣнно надобно. И ежели въ семъ случаѣ не будеть такъ поступлено, шо чрезъ опышы мы научены, что опухоль опять дѣлаеся.



Г Р А Д Ъ.

Х А Л А З І О Н Ъ.

§. 770.

Очень не рѣдко на вѣкахъ бугорки такіежѣ дѣлаются, копорыя будучи жеспки *χαλαζια* называются. Они такимѣ же способомъ и вырѣзываются только съ боку опмѣною, что ежели подѣ кожею будучѣ, снаружи, ежели подѣ внутреннюю вѣка плесою, съ внутренней стороны по дѣлашь должно. Смотрѣть же надобно, чтобѣ поперегѣ не перерѣзавъ той мышцы, копорою верхнее вѣко въ верхѣ приподнимается (581), для чего сіе вѣко впрямь, опѣ самага верху ямы глазной до самага хрящика внизѣ разрѣзавъ должно. Ежели случится, что нѣкоторая частица опѣ оболочки останется, то должно шупѣ приложить вещи прижигательныя (766), однакожѣ и шупѣ крайнее прилѣжаніе употребить надлежитѣ, чтобѣ весьма ѣдкими вещми глаза не повредилъ, копорый сперва легкими лѣкарствами помазавъ должно.

П Л А Д А Р О Т И С Ъ.

П Л А Д А Р О Т Η Σ.

§. 771.

Πλαδαρότης называется опухоль мягкая, на грибѣ похожая, копорая внутри на вѣкѣ родится (*). Оная ножницами прорѣзывается, мѣсто ножичкомѣ разрѣзывается, и въ глазѣ пуцается мастъ изѣ пуции [жагры] съ шамочкомѣ пузыря понідохонькаго.

(*) Вѣденіи, копорое особенно ГАЛЕНУ приписывается гл. XVI. Т. 2. стр- 390.

Г А Н Г Л И Й.

Г А Н Г Л И О Н Ъ.

§. 772.

Не очень отлична естъ опухоль другая жесткая отпрыгивая, которая также безъ вожженія и безъ боли бываетъ, и особливо на сухихъ жилахъ мышечныхъ случается, которую γαγγλιονъ называютъ. Въ свѣжей опухоли, мокрота обыкновенно бываетъ отъ побужденной пасоки бѣловапа, да еще и сквозная, почти на бѣлокъ яишный похожая. Ежели же Гангліонъ худыми лѣкарствами попорченъ будучи такъ выростетъ, что уже прорвется, то мокрота, будто бы въ мошонкахъ содержащаяся, получивъ воздухъ, поржится, и въ острой и смрадной полугной, а не въ гной превращается.

§. 773.

Мѣсто его бываетъ на сухихъ жилахъ, и особливо на сухой жилѣ мышкы превознесенной, или прободенной перстной, а иногда въ сухой жилѣ мышкы протягательной общей. Дѣлается, кажется, отъ того, ежели мокрота на салоходящая, сухія жилы и ихъ влагалища подмазываются, на сухихъ жилахъ, или и межъ сухою жилою и влагалищемъ ея скипится. А то случается обыкновенно, когда отъ сильнаго дѣйствія и надсяданія гораздо спягиваются, или не умеренно выпягиваются (*), и оныя прозрачныхъ соковъ пріятелища перерываются.

(*) Не очень давно Гангліонъ необычайной величины я видѣлъ отъ котораго доброй и честной человекъ умеръ, понеже онаго вылѣчить было не можно. Тотъ человекъ, за нѣсколько лѣтъ напередъ изъ кареты или коляски выскочилъ, выскочивши почувствовалъ сильную боль въ томъ мѣстѣ, гдѣ великая оная сухая жила попро-

попросту Ахиллесовою пешивою называемая, лежить, однакожь оная боль вскорѣ и опять миновала. Черезъ годъ или черезъ два опухоль родилась подъ оною пешивою, промежь пешивы и двумя костями голенными. Опухоль же, которой средину сухая жила придавливала, съ обѣихъ сторонъ сухой жилы будто бы приподымалась начала, однакожь съ начала ходишь давала. Въ то время онъ мнѣ опухоль показалъ, я посмотрѣвши увидѣлъ, что уже она такъ велика выросла, что лѣкарствами ее разбить не возможно, а ножикъ употребить въ такихъ сокровенныхъ и чувствительныхъ мѣстахъ безъ крайняго опасенія не лзя, не велѣлъ ее прогаты. Между тѣмъ какъ случилось благовременно знатному въ наши времена лѣкарю въ городъ нашъ прѣхать, то мы и его въ совѣтъ призвали, однако и онъ въ дѣйствіе сіе вступить не посмѣлъ. И для того уже намъ въ то время не трудно было предусмотрѣть, что когда нибудь а надобно будетъ голень у ногѣ опиять. Больной не могши долго дожидаться разные пластыри и другія лѣкарства прикладывая началъ. Также бѣдилъ въ другія мѣста къ великоименитымъ людямъ, изъ оныхъ нѣкоторымъ, какъ мнѣ напоследокъ объявилъ, казалось матерію згустѣлую растворить и въ созрѣніе привести должно, что самое съ самаго начала я опсовѣщивалъ. Напоследокъ, какъ то обыкновенно дѣлается, добрый человекъ за всякія лѣкарства, какія бы ни попались, ухватился, которыхъ немалое число люди неопесенные и весьма несмысленные глупцы безразсудной отваги преисполненные, ему представляли. Но отъ всѣхъ ихъ опухоль поднималась, такъ выросла, что не менше головы человеческой дѣлалась. Напоследокъ кожа истончившись, мокнуть начала и въ больномъ горячка появилась, которая отъ большого безпрестанно не оставала. Когда въ это время я еще къ нему по презбѣ пріятелей призванъ и пришелъ, нашелъ оную мою надежду, которая мнѣ всегда одна и оставала, то есть ногу опиять, уже также въ крайней опасности, понеже тѣло уже высохло, а припомъ худыми соками и горячкою небольшою испорчено. Однакожь оное, будто бы единственное хопъ и сумнительное предложилъ. Но больной на сіе послѣднее ни когда отважиться не хотѣлъ, когдажь кожа въ разныхъ мѣстахъ прорвалась, то почти чрезъ четыре мѣсяца невѣроятное множество мокроты острой и горздо смрадной спекло. Опухоль по исчезеніи и распяніи изгнипія всего того, что внутри ни находилось, пуста дѣлалась, а окружность ея гораздо довольно прибавилась, такъ что не много до того не дошло, что и спереди голень обняла. Между тѣмъ горячка пріумножилась, превеликая сухота дѣлалась, человекъ напоследокъ долговременными мученіями измученъ будучи умеръ. Я не думаю, чтобъ ганглонъ былъ когда такой, котораго бы мнѣ и величина и мѣсто необыкновенными показались.

§. 774.

Гангліонъ , ежели не гораздо выросшетъ и не очень ожесточѣетъ , иногда безъ всякаго пособствования расходишь , а наибольше ежели его или перспомъ сильно придавливаешь , или кулакомъ и деревомъ постукиваешь будешь , и оная плева , въ копорой онъ заключается , прорвется . Что здѣлавши надлежитъ и мѣсто гораздо шереть , и на него бляшечку свинцовую наложишь , и се покрѣпче придавишь . Позволяется еще и лѣкарствъ опшѣдашь пѣхъ , копорыя опъ многихъ похваляются . Пласпырь діафорезижумъ минсихи кумъ діахило композишо , масло лумбрикорумъ шерреспрѣумъ , скорпіонумъ . Надобно сіе опшѣдываешь , а приномъ и посмаприваешь , чтобъ опъ нихъ опухоль не размягчилась , и гораздо не пріумножилась .

§. 775.

Ежели же его такимъ образомъ разбишь не возможно , то надлежитъ вырѣзашь . И въ семъ родѣ оболочки повреждашь не должно , а должно со всѣмъ пѣмъ , что внушри будетъ , вонъ выбросишь . Однакожь , ежели иногда онъ съ внушренной споронъ опъ сухой жилы будетъ держашься , то крайнее прилѣжаніе прилагаешь , чтобъ его ножичкомъ не повредишь , копорый случай великую боль и вожженіе произвесъ можешъ .

КАРАКАТИЦА ВЪ НОЗДРЯХЪ.

ПОЛИПУСЪ НАРІУМЪ.

§. 776.

Временемъ въшой плевѣ , копорою внушри ноздри

Ц ц

оболо-

оболочены, и копорая опѣ мокроты въ ней опдѣляющей ся имя себѣ имѣющая, родящаяся мяейпка, копорья на послѣдокъ великими опухолями дѣлаются, и называются каракапицею [полипусъ]. Сии опухоли, по большой части въ самыхъ глубокихъ ноздревыхъ частяхъ держатся, по иногда къ губамъ вырастаютъ, ноздри исполняютъ, и великое безобразіе причиняютъ, иногда назадъ проходятъ сквозь нѣ дыры, копорыми духъ изъ ноздрей къ горшани проходитъ, гдѣ шакъ велики вырастаютъ, чпо ажко изъ подѣ языка видны бываютъ, и человѣка на послѣдокъ задавливаютъ. Онѣ всегда безболѣзненны бываютъ, ежели другое какое приключеніе худое не воспослѣдуетъ.

§. 777.

Однакожъ между ими различіе естѣ. Понеже иногда опухоль очень широкимъ коренемъ рождается, и дѣлается круглою, на женскую шишку схожею, копорый родъ нѣкопорые опѣ каракапицы опдѣляютъ и саркомою называютъ (*). Каракапицажъ съ начала бываетъ мясо въ низу подѣ плевы, на копорой держится тоненькое надѣ плевою ширѣ, копорое вырастаючи многія будно корешки или хвостики въ плевую вросшающія дѣлаются, опѣ копорыхъ и имя ей воспослѣдовало.

(*) Смѣтри ГЛАНДОРПА о Каркашицѣ Гл. III; ВИЛАРСЪ Т. 2. Арш. VIII. стр. 334.

§. 778.

Цвѣшомъ также различиваются. Понеже каракапица иногда обѣла бываетъ, а иногда красновата. Опухоль, особливо, ежели опѣ безчувственной и ослабкой плевы начало свое имѣетъ, гораздо вырастаетъ, а въ другое время опять умалается. Первый при-

припадокъ тогда обыкновенно случается, когда много возгрей пещей къ сей перепонкѣ.

§. 779.

Сии опухоли отъ различныхъ случаевъ рождаются. Ежели много мокроты въ ноздри будетъ пещь, и сквозь оную плеву (776) преизобильно возгрей протекаеть, по сїя плева разслабляетъ, распухаетъ, и дѣлается оный опухоли родъ, который почти со всѣмъ кругъ бываетъ. Случится также можетъ, что въ оной плевѣ, которая множество желѣзъ въ себѣ имѣетъ, сквернѣ дѣлается, къ которому возгри, понеже отъ жару густѣютъ, весьма способны. Случается сїе, ежели какъ нибудь превеликое кровопеченіе изъ носа, прикладываніемъ вещей оспанавливающихъ, и прижигающихъ, купороса и сему подобныхъ, безвременно будетъ оспановлено, и сими весьма крѣпко матерія задержится. Иногда отъ другой, и особливо отъ французской болѣзни, поненькія въ ноздряхъ косточки и хрящики поршатся, и дѣлаются худыя болячки, и сапъ, на которыхъ безчувственное и гнилое мясо вырастаетъ.

§. 780.

Каракатица, поненькими хвостиками придерживающаяся, мягкая и безъ боли бывающая, при которой никакого другаго порока нѣтъ, а впрочемъ у человека здороваго, искореняется. Которая жъ будетъ неровная и жесткая, и болитъ, оная почти завсегда *каринида* бываетъ, оной и прогати не надлежитъ. Ежели отъ каракатицы, или лѣкарствами, или ножикомъ лѣченой, корешокъ оспанется, оная опять вырастаетъ. Ежели ее инструментами вынимаютъ,

по иногда кровь очень опасно печешь, ошъ копорого
впеченія челоуѣкъ умерешь можешь.

§. 781.

Ежели опухоль будетъ круглая, и ошъ разсла-
бллой оболочки начинающаяся, еще мягкая, и не очень
великая, по всего лучше оную ножичкомъ прорѣзашь.
Понеже, доколѣ рана лѣчишя, плева оная спрупомъ
заволочешя (*).

(*) Смотри ПАЛФИНЪ Анат. Хир. Ч. 1. стр. 406.

§. 782.

Лѣкарствами прижигательными развѣ потъ поль-
ко каракапицы родъ лѣчишь можно, копорая бываетъ
мягка. Понеже тѣ, копорыя жестки, ошъ упопре-
нїя прижигательныхъ лѣкарствъ обыкновенно Карки-
нодисъ дѣлаешя. Прикладывать же оныя можно, но
полегоньку, и опускаючи лѣкарство скрозь трубочку,
лаписъ инферналисъ, буширумъ анпимонїи, и другїя
прижигательныя. Однакожъ завсегда въ помѣ прилѣ-
жну бышъ, чпобѣ лѣкарство коспочки или хрящика
не свѣло, копорыя очень лѣчишь трудно.

§. 783.

Нѣкоторыя около каракапицы ноздри пласпы-
ремъ обкрывающъ, и къ корешку самому верхнему
кисточкою прижигательное лѣкарство прикладываютъ,
копорое, ежели сей корешокъ проѣсшъ, по и опу-
холь засохнетъ. А чпобѣ оное лѣкарство не рас-
плылось, пошчасъ теплою водою ноздрю вымышъ.

§. 784.

А гдѣ должно инструменны упошребишъ, по
челоуѣка, въ свѣпломъ мѣсцѣ, прошивъ себя на спулъ
посадишъ, голову назадъ загнувши, велѣшъ служи-
шелоу

пелю сзади придерживать. Лѣкаръ орудіе или щипчики [волзеламб], на по здѣланныя, въ ноздри опускивши, опухоль съ верхней споронѣ захватываетъ, и какъ хорошенько захватитъ, по полегоньку опшводитъ и шатишъ, притомъ перебирая перспами оную завершываетъ, такъ, что никакой силы для посибшенія употребить не надобно, и на послѣдокъ оную вонъ выпаскиваетъ. Ежели опасность будетъ, чпобъ кровь сильно не пошекла, то дѣйство сіе раздѣлитъ надлежитъ, и опухоль повсядневно побольше и побольше къ себѣ припаскивать. Ежели каракавица будетъ за язычкомъ, то щипчики, которыми оную захватить, должны быть продолговаты, съ концомъ закорюченымъ. Сіи щипчики въ ротъ вкладываются. Нѣкоторыя, чпобъ лучше ухватить было можно каракавицу, сперва разрѣзываютъ завѣсу поднебенную, опъ чего дѣлается, чпо человекъ, какъ надлежитъ глопашъ, бываетъ не въ состояніи. Къ тому способъ признаваешся ланцетъ обоюдный шряпкою обверченый.

§. 785.

Ежели кровь не будетъ опасно печь, то ее вскорѣ удерживать не надлежитъ; а ежели опасность есть, чпобъ человекъ опъ сильнаго печенія кровью не изшелъ, то тоненькую шравочку вошанкою [цереусъ] называемую съ нипкою скрозъ горшанъ въ ноздри продѣшь. На нипкѣжъ привязаны бываютъ шряжа или кнопки продолговато круглыя ссученыя, не подалеку одинъ опъ другаго разспоянѣмъ. Вошанку шраву захватываютъ, и нипку продѣваютъ, и въ самую глубину ноздрей придавливаютъ первую подушечку, которая обыкновенно изъ шряжи сухой и чистой дѣ-

лаешся. Ежели же кровь еще не остановилась, то другую подушечку должно обмочить и выжать въ какомъ liquorѣ къ удержанію крови способномъ, напримеръ въ спиртѣ, чтобъ припянувши побольше нитку, а припомъ и первую подушечку, сія на края жилъ крововозвращательныхъ, изъ кошорыхъ кровь печетъ, легла. Въ ноздри также карпію сухую, или въ такомъ же лѣкарствѣ обмоча положить можно. Нѣкоторыя края у жилъ крововозвращательныхъ желѣзомъ каленымъ скрозь дудочку опустивши прижигать велитъ, однако такая поступка какъ трудна такъ и небезопасна мнѣ кажется. Когда кровь остановилась, язвину лѣчить должно лѣкарствами, къ мѣстамъ жилъночувствительнымъ приличными. Весьма хороша вода ранная, въ которую не множо эссенціи дышарной примѣшено.

§. 786.

Иногда вся и опухоли взять не можно, но терѣзавши ее, корень оубъ нее оставилъ надобно. Къ сему кореню прикладывать должно лѣкарства, которыя бы помаленьку его сѣдали, прибавлявая къ онымъ нѣсколько лѣкарствъ, гной производящихъ. Сія лѣкарства на нитку въ нѣсколько разъ сложенную, такъ будпобы одна была, намазывать. Нитка сія также въ ноздри продѣвается, и въ роту оставляется. Оную повсядневно такъ перемѣнять должно, чтобъ новая часть лѣкарствомъ намазанная, на то мѣсто пришла, гдѣ вчерашняя была. При такомъ лѣченіи способъ трудномъ, гнусности и досады преисполненномъ, такъ долго оставаться, доколѣ оубъ опухоли ничего не останется (*).

(*) Смотри. де Дранъ прим. VI. VII.

§. 787.

§. 787.

Когда перстѣ, инструменны шакожде и лѣкарства, въ ротѣ кладутся, сморщѣть надлежитъ, чпобѣ не придавливать задней части языка и не досаждашь. Понеже всякому извѣстно, чпо ошѣ пого рвопа подымается.

КИЛА ИЛИ ГРЫЖА.

Г Е Р Н І А.

§. 788.

Кила или грыжа [гернія] въ старину безчестнымъ именемъ почиталось, а въ нашемъ вѣкѣ безъ всякаго зазрѣнія оное произносятъ, и признавають за общее различныхъ опухолей имя, на брюхѣ случающихся, въ прошемъ и мѣстомъ и свойствомъ и происшествіемъ, не мало между собою различившимъ быющихъ.

(*.) ЦЕЛЬСЬ Кн. VII. гл. XVIII.

§. 789.

Двѣ жилы быющіяся и одна жила крововозвращательная, въ младенцѣ ушробномъ начинающіяся, и къ мѣсту младенческому принадлежащія у онаго младенца, какъ долго онѣ сокомъ мапернымъ питаются, кровь въ себѣ имѣютъ, а у взрослыхъ связками дѣлаются. Сии жилы быющіяся и жила крововозвращательная, покрываются плевою брюшинною, копорая въ помѣ мѣстѣ здвоена. Сии же связки, совокупясь еще съ другою ураховою ошѣ пузыря происшедшею, подлѣ пупка вмѣсто сходящяся, покрываются и объемлются оболочкою, ошѣ плевры брюшины полу-

полученною. Съ сею продѣвляюся въ кольцо жильно-чувствительное или сухожильное, на спезѣ бѣлой общею всѣхъ мышекъ чревныхъ сухою жилою почипающейя находящеяся. Опѣ кольца же сего пупокъ начинается, который у младенца упробнаго къ мѣспу младенческому проходитѣ, и послѣ рожденія перерѣзывается. Въ эпомѣ мѣспѣ ежели помянутое оное кольцо въ сухой жилѣ находящеяся опѣ какой нибудь причины опустился и ослабнѣ, то внушренности чревные плеву брюшинную давишь начнушѣ, а понеже оная не въ соспоянїи кишекъ одна удержашѣ, обремѣняется, раздася, и опѣ напорыванїя какъ сальникова шакъ и кишкина врознь распягивается. Ежели же оная плева напряжена будучи кожу и самый пупокъ приподнимѣ, оный безобразно торчашѣ, и шакъ пороку общимѣ имянемѣ *εξόμ.Φαλος* или *εξομ.Φαλου παΐθος*, или *ομ.Φαλονήλη* называется. Ежели въ опухоли одинѣ сальникѣ будешѣ находилъся, именуешя *επιπλοόμ.Φαλος*, ежели одна кишка, *εντερόμ.Φαλος*, ежели же обое и то и другое *εντεροεπιπλοόμ.Φαλος* называется можешѣ (*).

(*) Смотр. въ ГАЛЕНОВЫХЪ дефин. Том. II. стр. 274.

§. 790.

Есть другой еще родъ килы или грыжи, который въ разныхъ мѣспахъ на брюхѣ дѣлается можешѣ, и о которомъ, за рѣдкостїю у писателей мало объявляется, ибо они чего знать не могли, того и не писали; называютъ ее килою брюшиною [гернїамъ веншралемъ], которая дѣлается въ пѣхъ мѣспахъ, гдѣ въ мышкахъ поперешныхъ брюшныхъ волокна одно съ другимъ не сплошно лежатѣ. Ежели въ шакїя мѣспа, гдѣ жирѣ родилъся, опѣ какой нибудь причины

брю-

брюшина придавлена будучи ворвется, и шамъ будучи распялился, шуда дорогу находящъ и сальникъ и кишка. Можещъ же сей порокъ и опъ раны брюшной, наскрозъ мышки до самой брюшины проходящей, дѣлашся, понеже мышки сей плевы закрыщъ не могущъ; а она опъ внутреннихъ часпей будещъ расширивашся. Тожъ самое еще и другимъ образомъ обыкновенно случается, гдѣ брюшина съ мышками вмѣстѣ прорѣзана бываещъ, и по залѣченіи раны спрущъ не весьма окрѣпый опдавленъ будучи опъ напуги внутреннихъ часпей расстягиваещся, и оящъ прорываещся.

§. 791.

Въ каждомъ паху надъ костью, подъ лономъ поперегъ лежащею, гребнемъ называемою, у мужчинъ низходящъ сосуды сперматическіе компломъ клѣпчатымъ объемлемые, который они получающъ себѣ опъ компла подъ брюшиною находящагося. Сей комплъ, который въ другое покрывало яперное или въ оболочку влагалищную превращаещся, по просту опроскомъ брюшиннымъ называющъ, однакожъ изъ сихъ можно разумѣть, что онъ опъ подлинной брюшины опличенъ. У женщинъ къ краямъ часпей натуральныхъ поужъ дорогою низходящъ шакже не большія жилы чувствительныя и жилы крововозвращательныя, которыя шакимъ же компломъ клѣпчатымъ одѣшыя, и чужимъ а не своимъ имянемъ связками машопными круглыми называюшся. Сіи сосуды у обоого пола въ брюхѣ подъ самою подлинною брюшиною находящіяся, которою всѣ часпи къ дѣшпорженію служащія, покрываюшся; подъ оною влевою къ дирѣ продолговато-круглою, въ сухихъ жилахъ мышки косою наружной, и косою внутренней

имѣющейсѣ проходящѣ. Ибо отѣ сей послѣдней сухой жилы, а временемѣ и отѣ мѣса мышкѣ поперешной, у мущинѣ начинается оная мышкѣ пустая подѣмлющая яперная [кремасперѣ] называемая, трешью оболочку япру, или оболочку багряную [пуникамѣ эрипроидеамѣ] дѣлающая. А дѣра оная, кольцомѣ называемая, фигурою на дугу походивѣ, копорой концы на кости гребнемѣ называемой и на ее среднемѣ переднемѣ хрящикѣ опираются. Стѣ дѣра часто растворяетсѣ, и скрозь ее на низѣ опускаетсѣ растянувшая брюшина, вѣ копорую и сальникѣ и кишкѣ отѣ стягоспи своей выкапываються. Какѣ долго опухоль вѣ паху бываетсѣ, и походивѣ на бубонѣ (127) βεβωοκίλη называеетсѣ. Ежели же оныя часпи, копорыя подѣ сими лежатсѣ, пакже внизѣ сильно понуждены будучи какѣ ни будь выпадушѣ, оныя у мущинѣ мошонку шуляпную нѣсколько распяливаютсѣ, пакой порокѣ εχασίλη именуеетсѣ. У женцинѣ отѣ такогожѣ случая гораздо распухаютсѣ срамнаго уда губы, толькожѣ оный родѣ килы у нихѣ особливаго имени не имѣетсѣ. Однакожѣ у обоого полу каждый родѣ килы отѣ задержаннаго вѣ опухоли сальника επιπλοκίλη, и отѣ заключенной кишкѣ ευτεροκίλη называеетсѣ. Ежели же обое и шо и другое вѣ опухоли будетсѣ, оноε ευτεροεπιπλοκίλη отѣ многихѣ называеетсѣ.

§. 792.

Жилы бьющѣся, и жилы кровезовращательныя подвздошными [ιλαίαι] называемыя, изѣ брюха кѣ бедамѣ и кѣ ногамѣ низходящѣ, и именуются бедерными [κρουαλεσѣ]. Оныя изѣ брюха выходя костью подвздошною, копорая вѣ томѣ мѣстѣ сѣ костью гребенною совокупляетсѣ, и бываетсѣ жолобовата, подѣ

дер

держиваются. Жилыжъ быющіяся и жилы кровезовращательныя по мышкамъ ловческой и подвздошнымъ проходятъ , и покрываются нѣкоторою связкою отъ изобрѣпателей ФАЛЛОПІЕВОЮ (*), или ПОУПАРТИЕВОЮ (**), называемою. Связка оная дѣлается изъ пропяхенія мышешнаго , или изъ сухой жилы мышцы наискось идущей наружной держащейся бсней верхней и нижней на подвздошной кости имбующихся и выпуклины на кости гребенной находящейся. Оная сухая жила внутри будто бы загибаючися , и съ сухою жилою мышцы наискось идущей внутренней совокупасть , полспивенъ , а припомъ жеце дѣлается. И пакъ подъ сею связкою , или какъ другіе (***) думаютъ , подъ мышешною сухою жилою и пропяхеніемъ мышешнымъ крѣпкимъ , къ которымъ еще прибавляются волокна отъ повязки широкой , выходятъ оныя жилы быющіяся и жилы кровезовращательныя великія. И въ эпомъ мѣспѣ , ежели обьявленная связка отъ напуги раздирается или ослабнетъ , то брюшина распягивается ; и пакъ сальникъ и кишка на низъ вонъ выходятъ. Такой припадокъ Килою голенною или [герніамъ круралемъ] *μυροκίλμη* новѣйше называютъ.

(*) ФАЛЛОПІЙ въ Примѣч. Анат. стр. 91 и вънаставл. Анат. съ начала.

(**) Смотр. И. К. А. Наукъ 1705 года стр. 64.

(***) МОРГАГНЬ не признаваетъ въ Противн. III. разсужд. 1. КОВПЕРЬ въ мѣтоміи стр. 2. Таб. XIV, XV. ГЕЙСТЕРЬ въ Сокращ. Анат. примѣч. IV.

§. 793.

Къ симъ еще приданъ быть можетъ рѣдкій килы родъ , когда часъ пузыря въ попъ мышцы наискось идущей лучокъ , (791) или какъ просто говорятъ , въ колѣчко выходятъ , и въ пахуль торчатъ ,

или оболочки яперныя раздвинувъ въ мощну шулящ-
ную опускается.

(*) Смолр. Комм. К. А. Наукъ 1713. года стр. 146 руишнЕВО
Примѣч. Анапом. Хирург. XLVIII. Ю. САЛТЗМАННОВУ Диссерт.
о Килѣ пузыря уринаго въ Аргент. 1732 года.

§. 794.

Во всѣхъ килахъ этихъ сплошъ брюшина рас-
стягивается, и гораздо распяливается а рѣдко проры-
вается. Однакожъ временемъ и по случию можетъ,
а особливо, когда по шому мѣспу, гдѣ кила, сильно
ударено бываетъ.

(*) Понеже въ старину думали, что сія оболочка или брюши-
на часто во время килы прорывается, по у нѣмцовъ произошло
слово *дербъ брухъ*. Однакожъ многіе пому противятся, а межъ ими
руишнИ объявляетъ въ Прот. дес. 2 стр. 9, что брюшина никогда
не прорывается. а ГАРЕНЖОТЪ изъ примѣчанія ПЕТИТОВА утвер-
ждаетъ, что по дѣлается. Опер. ш. 1 гл. 7 Арш. 4 Прим. 16
стр. 329; и какъ кажется, или шюуже самою, или сей подобною,
исторією САЛТЗМАНЪ въ Диссерт. о килѣ пузыряной §. 21 стр. 34
человѣка килою страдающаго, лошадь убрыкнула, отъ чего тотчасъ
оболочка у килы или брюшина прѣснула, и великое множество ки-
шекъ вонъ вышло.

§. 795.

И такъ ежели имя кила или грыжа значить
опухоль, копорая дѣлается, когда часпи мягкія поло-
женіе свое непорядочнымъ дѣлаютъ, и въ различныя
мѣспѣ выпадаютъ, по сіи всѣ шеперь помянушыя ви-
ды собственно килами или грыжами называются.
Симъ же словомъ кила абузиве самопроизвольно по
нѣкопорому шолько приличію и другіе опухоли
роды названы, копорыя къ киламъ такъ шолько при-
числяются.

§. 796.

Пупокъ иногда распухаетъ, ежели водою распу-
рается, что за часпую въ водяной болѣзни брюшной

[инѣ]

[инѣ асципе] обыкновенно случается, когда оное сухожильное кольцо (789), стягоспѣю водяною ушѣ-снено будучи, распускается. Частю также въ пупошной килѣ [инѣ омфалоцеле] (789) въ разширенную брюшину вода скапливается, и въ помѣ мѣспѣ съ сальникомъ и кишкою находится. Сей опухоли родъ *υδρῶμ Φαλον* называютъ, который кажется съ шѣми пороками и бываетъ, а самъ опѣ себя не можетъ дѣлаться. Чпобѣ *πνευματομ Φαλος* дѣлаться могла, или одинъ духъ въ распученую брюшину вкрадывался, кажется, многіе опомѣ сумнѣваются (*). Частю на пупкѣ мясо вырастаетъ, иногда цѣлое, а иногда карциномѣ т е. раку подобное, сей болѣзни родъ *σαρκόμ Φαλος* называется.

(*). Примѣромъ хотѣ утвердилъ, однако не очень явственнымъ ГЕЙСТЕРЪ во второй книгѣ Наставл. Хирург. Част. 5. гл. 114. §. 2 стр. 784.

§. 797.

Вода скапливается въ ячейки второй оболочки; ядро обѣмляющей, и влагалищною называемой. Вода по большей части межъ среднею и внутреннюю оболочкою, или межъ бѣлошною и влагалищною бываетъ, а иногда межъ верхнею, которая эрипроида называется, или межъ мышкою япроподѣмляющею [крематерѣ] по латинѣ называемую и среднюю. Какъ вода прибудетъ, и среднюю плену прорветъ, то въ обоихъ мѣспяхъ разлишься можетъ. Случается, чпю ежели въ паховокильѣ или въ подпахокильѣ [инѣ бубоноцелѣ или осхеоцелѣ] внутрь выпадетъ сальникъ и кишка, а брюшина распянутая и длинная и въ кольцо вышедшая оставлена будетъ, и снаружи приложенною обвязкою придавится, то также въ сію плену, или какъ обыкновенно называютъ въ мошну,

вода скапливается , и что иногда плена въ верхней самой своей части сжимается и замирается. Сей болѣзненный случай *ὄζομΦαλον* называютъ.

(*) Смотр. ЛЕ Дрань Прим. LXXV. Том. II. стр. 162.

§. 798.

Также самое ядро твердѣетъ , и въ немъ скирръ дѣлается. Или межъ оболочками , и на самыя жилки бьющіяся и жилочки крововозвращательныя , изъ которыхъ ядро состоитъ , мясо (796) нарастаетъ. Оное Греки *Σαγκοκύλην* называютъ.

§. 799.

Кромѣ сихъ пороковъ , также во всѣхъ оболочкахъ и ядрахъ , теперь помянутыя жилы бьющіяся и жилы крововозвращательныя , къ ядрамъ принадлежащія , распухаютъ , кошорыя будто бы закручены и сгромаждены бываютъ , и кошорыхъ видѣть можно , не ровны , и какъ перстомъ подавишь опскакиваютъ , сей опухоли родъ *κισσοκύλην* называютъ.

§. 800.

Сии опухоли роды рѣдко одни бываютъ , но всегда одинъ за другимъ слѣдуетъ , изъ того многія имена и лѣчачимъ великія затрудненія производятъ.

ПУПОШНАЯ КИЛА ИЛИ ГРЫЖА.

ЭКЗОМФАЛОСЪ.

§. 801.

Въ сей килѣ , ежели кишка выходитъ , то опухоль обыкновенно бываетъ , ни жестка , ни мягка , кошорая по удержаніи внутрь себя духа приподнимается ,

ся, когдажъ человѣкъ навзничъ лежишъ, по она или сама собою опадаетъ, или подавивъ перспомъ звучишъ, и будишо бы съ нѣкопорою воркопнею внушрь уходишъ. А гдѣ сальникъ выпадшій бываетъ, прошее слово въ слово находишя, однако опухоль мягче, и прескопни въ ней не чувствуетъ. Гдѣжъ оба и по и другое бываетъ, шамъ и знаки смѣшаны бывають.

§. 802.

Сей порокъ обыкновенно у младенцевъ часто случается, у которыхъ пупокъ послѣ перерѣзанія, не хорошо залѣченъ, или обвязкою не довольно спянушъ бываетъ. А кромѣ того, когда у нихъ пупокъ вожженіе имѣетъ, и въ него вода скапливается, опъ чего оноо кольцо ослабляется. Не мало къ тому причины подаетъ дѣтской безмѣрной плачь съ крикомъ. Женщинамъ также сіе опъ беременности, и опъ родовъ приключается. У мужчинъ сей родъ килы рѣдко бываетъ, однакожъ и у нихъ слово въ слово, какъ у женщинъ оный дѣлается, когда брюхо сильно бываетъ придавлено или зашибено.

§. 803.

Пупошная кила не безъ бѣдствія случается: Ибо, когда кишка выдетъ, по временемъ шуда и калъ проходишъ, опъ онаго кала и опъ спершагося внушри духа, оная очень широко раздувается, и вожженіе получаетъ. Приключаются боль, рвоша, горячка, и на послѣдокъ по пріумноженіи вожженія и по приключеніи Анпонова огня человѣкъ умирашъ ежели малѣхонько лѣченіемъ не поспѣшатъ. То рѣже случается, чпобъ сальникъ вожженіе получалъ, ежели онъ одинъ и великое его количество въ оноо кольцо выходишъ, и онымъ давишя.

§. 804.

§. 804.

Ежели вышедшія часпи, внутрь не вправятся, и плотно обвязкою вокругъ обвязанною не удержатся, то также опасаешься должно, чшобѣ оное часпо помянутое кольцо и напряженная брюшина, или бы брюшина, кишка и сальникѣ вмѣстѣ не срослись. Ибо такое приключеніе во всякой килѣ бѣдсва пріумножаетъ, понеже все чшо такѣ ни сроспется, безѣ употребленія ножичка одного отѣ другаго отвеситъ, и навадѣ внушрь вправишь не возможно.

§. 805.

А припомѣ обовсякомѣ родѣ килѣ, гдѣ кишка и сальникѣ въ какія мѣста ни выходятъ, то памятовашь должно, чшо онѣ у младенцевѣ, у копорыхѣ нѣла подрастають, излѣчивашься могутъ однимѣ только обвязываніемѣ. У взрослыхѣ же людей чрезѣ обвязываніе болѣзнь не излѣчивается, только отѣ онаго облегченіе имѣють; и ежели хорошо принаровлено будетъ, то человекѣ вовсе безопаснымѣ дѣлаетъ.

§. 806.

Того ради, ежели у ребѣнка будетъ пупошная кила или грыжа [экзомфалусѣ], онаго навзничѣ положишь должно, и вышедшее перстомѣ подавивѣ въ брюхо опянь вправишь. На пупокѣ же и въ лунку въ пупкѣ находящуюся, положишь воскѣ шарикомѣ или пулечкою здѣлавши, круглою спороною въ пупокѣ, а широкою къ верху. Сверхѣ этого наложишь пласпырь и прикрѣпишь суконочками постепенно сложенными. Всежѣ сіе обняшь обвязкою, въ кругѣ брюхо нѣскольکو шугонько обвиваючи. Надлежитъ же сіе чрезѣ

чрезъ нѣсколько мѣсяцовъ завязанное носить, и когда попребуется обвязку развязывать, спараться должно, чшобъ вправленные части въ брюхо опять не вышли.

§. 807.

А взрослымъ надобенъ ремень или подпруга съ пришивымъ клубкомъ или мячикомъ изъ пробошнаго дерева изъ [эксъ субере], изъ пряпокъ или изъ войлока здѣланнымъ, и замшею обшитымъ, который послѣ вправленія въ брюхо всѣхъ частей, и какъ уже опухоль упадетъ, на мѣсто оное накладывается. А понеже сіе когда долго приложенное носится, обыкновенно потомъ мараешся, а кожа осыпается, по межъ мячикомъ и кожею пряпочку чистенькую, или компресецъ чепыреугольный класъ должно. Сбвязка или подпруга лучше держитъ, когда къ ней пришиваются двѣ лямки на переди и назади съ праваго плеча на лѣво проходя съ лѣваго на право. У весьма полсныхъ людей иногда не опмѣнно надобно бываетъ еще съ зади межъ ногами подпругу продѣвать, и съ первую спивать. Однакожъ всего лучше, вмѣсто обвязки, полобруча изъ спали, съ пришивымъ мячикомъ здѣлать, къ брюху прямо и съ разсмотрѣніемъ принаровишь, и оный ремнемъ стягивать.

§. 808.

Которыхъ же кишекъ и сальника, ни въ брюхо вправитъ, ни такою обвязкою удержатъ, не возможно, оныя почти всегда вожденіе себѣ получаютъ. А сіе случается послѣ спужи, или когда на низъ очень великой запоръ будетъ, или ѣства и питье употребленное, будетъ холодить и пучить, и желудку не будетъ свойственно. Такого приключенія знаки сіи суть: боль и рѣзъ въ животѣ, крайнее пученіе, частое

блеваніе, и когда испраженія, ни въпродъ на низъ про-
изходишь не будешь. На послѣдокъ приходишь блеваніе
желяное, смердящее, а иногда и самый калъ ршомъ вы-
ходишь, копорый болѣзни родъ ѳлебу медики называютъ.

§. 809.

А чпобъ все оное, вышедшее, распянутое, и
вожженное, внутрь вправить, шо весьма много по-
собствуешь, ежели человекъ прямо будешь лежать.
Оному навзничъ лежащему какъ голову такъ и сѣда-
лице служипели въ верхъ приподнять должны (*),
а подвздошныя часпи другой служипель съ обѣихъ
сторонъ давишь долженъ. Опухоль впрямь пер-
стами въ брюхо давишь надлежитъ такъ, чпобъ
прежде шо вошло, что послѣ вышло. Послѣ шого
положеніе перемѣнишь надлежитъ, и брюхо полегонку
спряхнушь должно.

(*) Сіе надобно другимъ людямъ дѣлать, и чпобъ мышки-большаго
желовѣка, а особливо прямыя и другія чревныя всякаго дѣйствія лишились.

§. 810.

Ежели же оныхъ часпей въ свой мѣстѣ возвра-
тишь не возможно, апробовать надлежитъ лѣкарства.
На опухоль прикладывать можно густыя припарки изъ
хлѣба бѣлаго съ молокомъ и съ елеемъ. Или въ мо-
локѣ варяшь корень алшейной, рожной, праву мели-
лопную, цвѣтки самбуковы вербасковы, сѣмя лняное,
доколѣ густою припаркою здѣлается, къ шой при-
паркѣ примѣшиваются елей. Также полезна шерсть
въ маслѣ обмоченная и выжашая (*). Это все теплосъ
прикладывать должно. Вредна бытъ можетъ излишняя
мокрость и холодность. Однакожъ преизлишняя и горя-
честъ вредитъ, и волокна больше сѣдаются принуждаешь.

(*) Нѣкоторыя кожу зячю, или пучокъ льну въ тепломъ молокѣ
въ маслѣ помачиваютъ, выжимаютъ и прикладываютъ.

§. 811.

§. 811.

Межѣ пѣмѣ брюхо мазать можно масломѣ розовымѣ. А внутрь можно спавить клистеры, какѣ умягчательныя такѣ нѣскольکو и пооспрѣе. Оныя же клистеры хотя ничего на низѣ не произведутѣ, да и сами внутри останутся, однако опять повторять должно. Не рѣдко и дымѣ шабашный способствуетѣ, когда онѣ трубкою на шо здѣланною въ брюхо впускается.

§. 812.

Сѣ сими въ одножѣ время давать можно масло мигдальное свѣжее, смѣшавѣ сѣ пивомѣ и сѣ сѣменемѣ кминнымѣ, мѣлко спертымѣ. Многіе вино Малвацское сѣ масломѣ мѣшаютѣ, и онаго по спакану больному даютѣ. Временемѣ, когда все напрасно употреблено бываетѣ, способствуетѣ довольное кровепусканіе. И такѣ изѣ вышереченныхѣ ужѣ видѣть можно, что всѣхѣ внутрь принимаемыхѣ вещей жарѣ причиняющихѣ, такѣе и ознобѣ и пученіе дѣлающихѣ, и изѣ спирта виннаго состоящихѣ, употреблять не надлежитѣ.

§. 813.

Ежелижѣ сальникѣ и кишка вожженыя отѣ сихѣ припарокѣ на свой мѣстѣ пришить не возмогутѣ, то надобно будетѣ немедлѣнно опухоль прорѣзать. Однакожѣ сѣ дѣйствіе щещинное бываетѣ, ежели въ оныхѣ частяхѣ Анпоновѣ огонь будетѣ. Онаго приключенія знаки такіе: опухоль бываетѣ мягка такѣ, что лунка перспомѣ вдавленная остается, кожа сиза и боль по большой части безѣ облегченія пропадающая и великая слабостѣ (привнес: 172, 173).

§. 814.

Гдѣ всѣ части внутри хорошо будучи вправлены, боль и вожженіе и другіе знаки худые потчасѣ сами пропадаютъ. Временемъ хоть кажешся все пропало, однако боль и горячка, копорыми человекѣ мучишся, и копорыхъ бояться можно (804) не перестаютъ, но непрерывно продолжаются. Чшо самое не только во время сея грыжи, но во всѣхъ другихъ случитъся можетъ. Случается же сіе обыкновенно для шого, чшо въ кишкахъ уже сильное и гораздо обширное вожженіе будещъ, или чшо кишка, копорая отъ сильного спрясенія и блеванія перекручивается, сама въ себя входитъ, и будещо бы обвернута бываещъ, копорое мѣсто новѣйшїе волвулумъ и: есть свершкомъ называютъ, или чшо оная кишка брюшинною выпянутою пленою, съ копорою она внутри вправлена, шуго захватывается и зашягиваещъ (789, 791, 792) И нелегко найшшъ можно примѣшты пакія, копорыя бы показывали, отъ какой причины кишки болятъ. Однакожъ знатъ можно, чшо вожженіе не въ той шолько части кишекъ состояло, копорая выпала, но гораздо далѣ разпространилось, ежели все брюхо болитъ, и все гораздо вспучилось. Ежели кишка сама въ себя вошла, оное заключенія мѣсто положи на брюхо руку найшшъ можно, понеже будещъ болѣть, и отъ перста не будещъ подавашся. Когдажъ кишка брюшинною оболочкою задавливаещъ, шо въ шое время, какъ въ брюхо она рукою вправливаещъ, не звѣншъ, и на кожѣ надъ пупкомъ, также надъ колцомъ мышкы наискось идущей и надъ связкою Фаллопиевою, будещо нѣкакая ямка глубокинкая бываещъ, копорою и першомъ ошупать не шрудно. Ежели первое

первое прилучится, то человек опъ смерти избавить не возможно. Въ другомъ случаѣ пробовать надлежитъ все то, что медики къ лѣченію кишечнаго сверпка [илси и волвули] предписали; изъ всегожъ шого ршупи великое множество глопашъ велятъ, котораго птягостыю кишки расправляются. Въ послѣднемъ случаѣ неопшмбно надобно бываетъ ножъупотреблять.

(*) Смотр. ЛЕ ДРАНЪ Примѣч. 58 Т. 2 стр. 18.

§. 815.

Котораго человека надобно ножичкомъ лѣчить, онаго навзничъ и на коженой подушкѣ пакъ положишь, чтобъ грудь и лядви нѣсколько въ низъ опустились, а пупокъ въ верхъ приподнялся. Онаго также двое весьма сильные служилели, на груди и на ногахъ лежучи, держать должны. На опухоли разрѣзываютъ распяленную кожу прямою линією, а ежели опухоль будетъ велика, то въ двѣ линійки на крестѣ. Однакожъ припомъ великую умѣренность употреблять надлежитъ, чтобъ одну кожу вскрышь. Понеже иногда хопъ гораздо рѣдко, ежели брюшина прорваная бываетъ, подъ нею и подъ жиромъ потчасъ кишка случается. Ежели же брюшина цела будетъ, то по прорѣзаніи усматривается нѣчто, будто бы клетчатое, которое кажется не иное что бышь, какъ шолько плева клетчатая, брюшину покрывающая, со всѣмъ шонкая, однако уже попорченная, надупая и распухлая, въ которой не рѣдко и вода скопившаяся бываетъ. Сію оболочку очень полегоньку прорѣзывать должно, и рану прилѣжно, проптиву полагаемою печенію крови карпією или губкою обпирать надобно, чтобъ лѣкаръ не ошибся, и неповредилъ подъ симъ находящейся кишки.

§. 816.

А попомъ , какъ до самой нижней оболочки , и до самой брюшины дойдешъ , то и брюшину прорѣзать должно. И такъ крайнюю умѣренность употребивъ , оную оболочку перстами захвативъ , приподнявъ , и надрѣзавъ , сперва немножко проколошь надлежнѣ , послѣ того опустивши спичку жолобоватую , ножикомъ или ножницами кривыми , тупой конецъ имѣющими , ширѣ разрѣзать должно. Такимъ порядкомъ прорѣзавши опухоль , все вонъ выпавшее внутрь вправляется (687, 688). Ежели же нѣкоторая часть сальника попорченая или окрѣпшая найдется , оную отрѣзать должно. А ежели сальникъ , или кишки къ брюшинной оболочкѣ , или и все сіе на циркулѣ будешъ лежать , и съ нимъ сраспущенъ (804) , то надобно одно отъ другаго , не такъ ножикомъ , какъ перстомъ , или ножичковымъ черенкомъ , разобрать. Не рѣдко же и по случается , что кишки и брюшина выпянутая нѣсколько припискиваются , ежели не вправивши сальникъ и кишку обвязка накладывается. Ежели же не опмѣнно надобно будешъ ножичекъ въ дѣло употребить , то какъ возможно брюшину отъ кишекъ отводить. Весьма способенъ быть можетъ къ сему дѣйствию ножикъ Пешиповъ , копорый воспретъ имѣетъ не очень воспрое (698).

§ 817.

Иногда не обходимо надобно бываетъ , самой (789) весьма жапой кружокъ разрѣзывать , для множества вонъ вышедшихъ кишекъ и другихъ внутреннихъ. А по можно здѣлать оными орудіями , о копорыхъ выше я (689, 690, 691) предложилъ , примѣчая все то , что объ лѣченіи ранъ брюшныхъ уже я сказалъ (692).

§. 818.

§. 818.

Вправивши все, что надлежитъ въ брюхо, на рану положишь должно мячикъ, или шаръ, изъ карпи здѣланной (21 фиг 11). Сверхъ того наклеишь суконки, а на оныя обвязку манжильею называемую, съ ляжкою (623, 639, 700). Надобно же больному себя покойно содержащъ, и навзничъ лежащъ. Припомъ должно кровь пускать, воздержносшь имѣшь, и клишеры слабительныя употреблять. Всякія вещи брюхо дующія весьма вредительны, а очень полезны предъ другими вещами похлѣбки овсяныя, яшныя и симъ подобныя съ пшизаномъ.

§. 819.

Привсемъ же шомъ уже чрезъ опыты изслѣдовано, что всѣ шѣ, у которыхъ во время эпои грыжи и въ другихъ килъ родахъ весьма много салника и кишекъ вонъ выходилъ, рѣдко выльчиваются, хотя бы казалось, что лѣченіе хорошо производило, и все безъ всякаго вреда внутрь вправлено было. Понеже всѣ чревныя внутренности ошѣ не обыкновенной тяжести угнепаются и худо повреждаемы бывающъ (*).

(*) Гаренжотъ оп. Т. 1. стр. 352.

§. 820.

А хотя и все лѣченіе окончано будетъ, и рана съ трудомъ заволочена была бы, однакожъ не со всѣмъ еще страхъ пропалъ. Понеже не рѣдко вправленыя внутренности, опять въ оной кружокъ выходящъ, прорвавши не весьма крѣпко заросшиій спрутъ, для того на пупъ надобно мячикъ и обвязку наложить. Иногда же, а особливо челѣвѣку уже пожилому (805), оную обвязку во весь вѣкъ свой имѣшь не опмѣнно надобно (806, 807). Но шо не до одной килы

ИЛИ

или грыжи пупошной касается, но до всѣхъ родовъ грыжъ, ежели салникъ и кишки выпадушъ, и прорѣзавши кожу на мѣсто свое опять будушъ вправлены.

КИЛА ИЛИ ГРЫЖА БРЮШНАЯ.

ГЕРНІА ВЕНТРИСЪ.

§. 821.

Эта кила неискусныхъ людей легко обманывать можеть, и заставитъ думать о себѣ, будто бы о чирѣ безверхушешномъ, а въ самомъ дѣлѣ какъ начинаніемъ такъ и многими признаками, при грыжѣ случающимися весьма немало разнствія имѣетъ. По-неже гдѣ кишка вышедшая будетъ, оная прежестпокую боль въ брюхѣ причиняетъ, а припомѣ и желудку досаждаетъ такъ, что какъ сбѣденое и спитое, такъ желчь, а напоследокъ, когда немочь усилился, и калъ рпомѣ вонѣ выходитъ. Опухоль по большой части бываетъ невелика, а дѣлается иногда, ежели внутренняя самая чревная плева отъ сильного удара отъ задержанія нѣсколько подолѣ въ себѣ духа или подѣ тяжкимъ обвязаніемъ и другимъ случаемъ прорывается или разрывается. Сію килу или грыжу въ нѣкоторыхъ мѣстахъ бывающую, а временемъ и отъ раны однѣхъ мышекъ чревныхъ, а иногда и съ брюшиною раненыхъ дѣлающуюся, уже выше (790) я предспавилъ.

§. 822.

Сей порокъ такъ лѣчится. Когда опухоль не опадаетъ, и будетъ съвоженіемъ: то неоспѣнно надобны жидкія припарки (810), и надлежитъ навзничъ и прямо челоуѣка положа (687, 809) опухоль перспами подавливать, и внутрь вправлять.

§. 823.

§. 823.

Ежели же опухоль гораздо туга будетъ , по кожу съ жиромъ и мясомъ разрѣзать должно. А внутреннюю плеву , или расслаблюю брюшину въ которой кишка и сальникъ одержались непрогашь , и отдѣля отъ нее жиръ и мясо , со всѣмъ пѣмъ въ ней задержаннымъ , внутрь вправить. Рану зашворить , и къ ней принаровить обвязку (805 , 806). Ежели опухоль въ шомъ мѣстѣ дѣлается , гдѣ напередъ сего рана была , шувъ оной внутренней оболочки подъ низомъ не будетъ , ежели нѣкогда брюшина ранена была , то шощасъ подъ мясомъ кишка будетъ лежать , или сальникъ. Того ради , ежели надобно опухоль прорѣзывать , то съ немалою осторожностью оное дѣлать должно , и руку на легкѣ держать , чтобъ кишки не повредить.

(*) Гаренжотъ оп. т. 1. Арш. б. стр. 368.

ПАХОВАЯ КИЛА ИЛИ ГРЫЖА.

БУБОНЦЕЛЕ.

§. 824.

Ся грыжа кила (791) почти всѣхъ чаще случается , а особливо у мужчинъ. А дѣлается , ежели человекъ въ кричаніи и преизбиліи или подъ какоюнибудь тягосью жилился , или когда человекъ всѣмъ тѣломъ налягается въ ворочаніи и ношеніи тяжкихъ бременъ , ежели въ работѣ и въ игрушкѣ преизлишне надсядается , въ шрубу шрубить , ежели блюетъ , ежели сухъ будучи , на низъ густо испражняется , и когда женщина при рожденіи напуживается. Дѣлаютсяжъ килы и отъ упаденія съ вы-

сокаго мѣста, и ежели опѣ онаго бедра или спѣгна широко одно опѣ другаго расширяюща, и оныя мышешныя пропяженія и брюшина (791, 792) разслаблнвающа. А еще, ежели чревныя внутренности, опѣ наружнаго удару, опѣ упаденія съ вышины, опѣ спремглавнаго паденія, и опѣ какой бы нибудь поворопливости, силно содрогающа, ежели грудь и брюхо шнурованіями и брускоками и ускими плащьями спягиваетса. Хоть рѣдко, однакожѣ примѣчено, что килы опѣ нечаяннаго и спужанія бывающѣ (*). У шаковыхѣ больныхѣ причину естѣ слабосиліе, и у людей малосилныхѣ, полспыхѣ мокропныхѣводяною болѣзною спраждущихѣ, и у пѣхѣ копорые повседневно много молока, едея, и масла коровья употребляющѣ, или копорые теплой воды много пьющѣ, часпо шупѣ и индѣ на брюхѣ кишки и салникѣ вонѣ выходящѣ.

(*) руишій Прим. Анап. Хир. стр. 98.

§. 825.

По большой же части сїи кишка и салникѣ сперва вѣ пахи выпадывающѣ у копорыхѣ и кишка сначала маленька будучи на бубонѣ походитѣ (123). Сїя шишка вувонокеле п: е. паховая кила или грыжа называется, какѣ я выше объявилѣ (791). А чпобѣ опѣ надсады выпадшее ни было оную дорогу копорю оно вонѣ вышло, опчасу поширѣ и поширѣ дѣлаетсѣ, а напослѣдокѣ и вѣ плены шуляшныя проходѣ получаешѣ. Однакожѣ случитсѣ можешѣ, чпо ежели бы сильно человекѣ понашужилса попчасѣ широко оныя пропяженія мышешныя плены и брюшина раздающа и вѣ по самое время кишка вѣ мошонку шуляшную выходитѣ.

§. 826.

§. 826.

Что же до примѣтъ общихъ во всякой килѣ бывающихъ принадлежишь, оныя уже я объявилъ (601). также и чѣмъ паховая кила, опъ паховика или бубона разнспвуетъ (*) (123). Невесьма извяснено различіе килы паховой и килы голенной. Только по чрезъ примѣчаніе ошкрыто, что паховая кила у мужчинъ, а голенная кила у женщинъ чаще случается. Паховая кила ближе къ срамошамъ бываетъ, и въ паху нѣсколко пониже. Грижа голенная бываетъ нѣсколко выше, и почти надъ бедрою высавывается. Опъ чего, ежели вожженіе приключается, то сія кила больше болишь, когда берцо згибается. Понеже пуже натягивается повязка широкая, подъ копорою мѣдишнѣ нѣсколко подвержена бываетъ (501).

(*) Межъ другими признаками и сей представится можетъ: велъшь человѣку кашлять, а межъ тѣмъ руку къ опухоли приложитъ. Ежели будетъ бубонъ, то въ опухоли почти никакого движенія не бываетъ слышно, а въ килѣ великое чувствоваться будетъ.

§. 827.

А что кишка въ опухоли будетъ, оно по тому познавается, ежели шишка нѣсколко поболше перспу сопротивляется. Также, когда вожженіе къ ней присунется, то гораздо боль силнѣе бываетъ, частыя рвошы и нанизъ испражняшься хочется, а самымъ дѣломъ ни калъ, ни вѣшры не выходятъ.

§. 828.

Ежели же салникъ будетъ, то опухоль обыкновенно мягче бываетъ, а припомъ и испражненіе нанизъ дѣлается. Однакожъ рвота понѣсколку бываетъ, понеже салникомъ натягивается желудокъ.

§. 829.

Усмотрѣножъ что иногда не вся кишешная труба въ опухоль опускается, но только одна да и па

нижняя часть ея, которая тяжестью кала поменьку распяливается и длиннѣе дѣлается, такъ что будто бы нѣкошпорымъ привѣсочкомъ и убежищемъ бываетъ; а понеже въ немъ калъ и съ нимъ въспры спираются, а припомъ и оно спискивается, шо оно и воженіе получаетъ (*). Дѣлаются боли великія и частыя блѣванія, и другія знаки худыя, однако на низѣ испраженіе бываетъ, понеже калъ надъ шѣмъ привѣсочкомъ къ низу проходить можеть.

(*) Смотр. у руишя въ Анат. Мышекъ стр. 63 фиг. 3. у негожъ въ Тез. 7 стр. 10 Т. 7 фиг. 2. и 3 въ Исп. К. А. Наук. 1700 году стр. 384.

§. 830.

Ежели какъ въ паховой такъ и во всякой килѣ вонъ вышедшее, внутрь на задъ не будеть вправлено, шо по времени Аншоновъ огонь дѣлается, отъ котораго человекъ въ корошкомъ времени, прихолодномъ поту и жилъ чувствительныхъ распяженіи умираеть. Но большее бѣдствие бываетъ, когда одна кишка въ грыжѣ находится, да и ша по полученіи въ себя кала гораздо ширѣ распухаетъ, нежели когдабъ съ кишкою и сальникъ вонъ вышелъ. Понеже гдѣ и кишка и сальникъ будеть, шо кишка свободнѣе въ брюхо спряпашься можеть. А гдѣ одинъ сальникъ выходить да и потѣ припискивается, блѣваніе и боль не такъ человека мучаетъ, и воженіе не такъ скоро приходитъ, но по большой части исподниха, которое такъ же смершью оканчивається, ежели оный сальникъ не будеть вправленъ.

§. 831.

Того ради все намѣреніе шуда склоняеть должно, чтобъ выпадшее все, въ брюхо вправить. Не опмѣнножъ надобно, кожу надъ опухолью по прилѣянтіе

общее

обпереть. Понеже когда она влажна и мокра будетъ, то около опухоли перстами свободно дѣйствовать не возможно. Обперти хорошенко, приказавъ больному помочиться и лѣчь навзничъ, бедрами высоко, голову же и грудь не самъ больной (809) но слуга нѣсколко приподнять долженъ. Также бедру, надъ которою опухоль, лѣкарю должно согнуть, а другому слугѣ подвздошныя мѣста съ обѣихъ сторонъ къ верху шискашь. Тогда перстами подавливать надобно опухоль, чѣмъ воздухъ, въ рознь разсыпался, ежели его шумъ нѣсколко будетъ. А напоследокъ, вышнюю самую макушку опухоли наискось да къ верху, и къ споронѣ спези бѣлой, въ оную мышечную дыру, или какъ то называютъ, въ кольцо подавливать такъ, чѣмъ всегда первѣе направлена была та часть, которая послѣ вышла. Которыя части такимъ образомъ направлены, то наложивши другой руки персть еще придавить, доколѣ все то что торчало спрячется. Ежели то будетъ кишка, то юркнетъ (809).

§. 832.

Ежели же выпавшїя части вожженіе уже получили, и понеже гораздо различились внутрь не возвращаются, что опъ различныхъ причинъ приключается, какъ я выше (808) объявилъ, то потчасъ за лѣкарства, которыя мягчай, которыя на самой опухоли приложены бывають (810), которыя въ нижней проходъ впускаются (811), и которыя рпомъ берутся, принимаются (812) должно. Понеже опасаться надобно, чѣмъ у того чловѣка, у котораго долго и вообще перстами опухоль паребрана, смертельное вожженіе не причинилось.

§. 833.

А чѣмбѣ вправленное изѣ паху и опѣ мошонки шуляпной опячь невыпало и вѣ брюхѣ остались, надобна шупѣ обвязка. Такихѣ повязокѣ, которыя *perispermata* называются различныя манѣры бывающѣ и почти каждый лѣкаръ по своему обычаю дѣлаешѣ. Кѣ шѣмѣ, копорыми брюхо опоясывается, пришивающѣ должно мячь, и его самого накладывающѣ на оное мышкы наискось идущей колцо, и такѣ удерживающѣ, какѣ кишку, такѣ сальникѣ, также и оную распяленной и пропяженной брюшины плену или мѣшокѣ, вѣ копоромѣ оныя заключены. Мяча онаго верхняя часть нѣсколько опереться можешѣ на нижней ости кости подвздошной и никакой другой части, ни кости гребенной, такѣ крѣпко прижимать не должно, какѣ шеперь описанное мѣсто. Кѣ сему мѣсту мячь такѣ принаровить должно, чѣмбѣ оное нѣсколько прямо спюючи, но и при всякомѣ шѣлесныхѣ частей згибаніи ровно и безпреспанно давилѣ. Понеже весьма опасаться надобно, чѣмбѣ во время бедернаго згибанія, когда человекѣ спюишѣ, на лошади или вѣ коляскѣ, ѣдетѣ, получа нѣкоторое межѣ пахомѣ и мячемѣ разспяніе, кишка опячь не вышла. Того ради многіе люди употребляютѣ поясѣ изѣ желѣза скованной, и кожей обшивающѣ, и кѣ оному мячь придѣлываютѣ побочный имѣющій, или маленькой блочекѣ имѣющій, чѣмбѣ и при зжиманіи бедерѣ, мячикѣ могѣ вѣ пахѣ уходить. Подпруги холстяныя, или изѣ кожи здѣланныя, не крѣпко держащѣ, и прикаждомѣ шѣлдвиженіи распягивающѣся. Кѣ помужѣ пришивающѣ еще ремень или подѣ пружку, для продѣванія межѣ ногами, копорая всѣмѣ, а наипаче женщинамѣ, весь-

ма полезна бываетъ. Также ничего вредипелнѣе и погибелнѣе не признавается, какъ, ежели подъ связкою не хорошо принаровленою, оныя часпи, копорыя ужѣ назадъ вправлены были, нѣсколько выползываютъ и мячикомъ припискиваются, а не придерживаются. Опъ того произойшишь можетъ вожженіе, и дѣлашь, что оныя часпи, такимъ порядкомъ, какъ выше (804) я предложилъ, межъ собою сроснутся, и другъ на другѣ лежать будутъ, и послѣ назадъ внутрь вправиться не возмогушъ. Лѣченіе такое употребивъ ребяпа такъ выздоравливаютъ, что безъ всякаго вреда обвязку по времени покидаютъ, а съ взрослыми и съ стариками не такъ дѣлается, какъ о шомъ индѣ сказано (803).

§. 834.

А ножемъ дѣйствующъ тогда, ежели выпадшія и вожженіе имѣющія часпи будутъ, а внутрь вправиться не могушъ, или когда попадетъ въ кишку калъ и вѣпры и опъ того она весьма широко будетъ пучиться, или когда кишка и сальникъ а припомъ брюшинина плена, также брюшина и самое кольцо межъ собою сроснутся. Тутъ послѣшно дѣлашь надлежитъ, да и дѣлашь надъ свѣжимъ приключеніемъ, а не тогда какъ у человѣка въ кишкѣ Анпоновъ огонь и крайнѣе безсиліе будетъ и икота, попягоша, потъ холодный, и другіе худые знаки значашъ, что ужѣ къ концу пришло (813).

§. 835.

Сперва надлежитъ слабипельный клистеръ поспавишь, кровь жильную пусшишь, помочиться и пахъ, ежели опдоенностью прикрытъ, обрить. Ежели же надобно пахъ разрѣзать, должно человѣка навзничъ

положивъ , такъ чтобъ голова въ низъ опустилась , а сѣдалище въ верхъ приподнялось , и такъ его помощникамъ держашь. Однакожъ бедру , на которой опухоль кому нибудъ приподняшь должно. Лѣкаръ и помощникъ перспами надъ опухолью кожу захватывающъ вмѣсто складывающъ , приподнимающъ , и скрозь ее ножечкѣ прямой , оборотя обухомъ къ опухоли просасывающъ , такимъ образомъ оную и разрѣзываютъ. А когда кожа отъ вожженія очень попорчена , и приподняшь ее не возможно , оную съ внѣшней стороны къ низу оспорожно разрѣзать можно. Разрѣзавши кожу , жиръ , который иногда очень жоспокъ бываетъ , не такъ рѣзашь какъ инструментомъ и ножечкомъ пуповатымъ (дешоссеръ) раздвигашь должно , покуда не дойдешъ до грыжной оболочки , отъ брюшины до самого низу продолжающейся. Понеже я уже сказалъ , что она хотя рѣдко , а бываетъ прорвана , и подъ нею пощчасъ кишка случается (794). При которомъ случаѣ ежели кровь печь будешъ оную корпѣю , или губкою захватывашь и обпирашь , ежели же бьющаяся жила перерѣзана будешъ , оную завязашь.

§. 836.

Оболочку брюшинину , просто мѣшкомъ называемую , держа въ рукѣ ножичкѣ весьма легко , кончи-комъ , не такъ рѣзашь , какъ помаленьку поскобливашь , и такъ вскрывашь , чтобъ кишки подъ нею находящейся не повредить. Прорѣзавши самую маленькую дырочку ножечкомъ , ножницы шуда опустивши по перспу оную ширѣ разрѣзашь. Тутъ по большой части мокрота вонъ выйдешъ , изъ которой , ежели будешъ хороша , не сизоваша , и не дурно воняюча ,
можно

можно надѣяться, что человекъ выздоровѣетъ. Ибо, ежели все выпадшее суховапо найдется, по догадываться можно, что всѣ оныя части съ пленою брюшининою срослись. А чтобъ хорошенько кишки внутрь вправлены бытъ могли, по ежели онѣ гораздо раздулись, нѣсколько ихъ къ себѣ поприпянутъ, дабы чрезъ по спершійся вѣтрѣ, и прошедшій туда калъ пространнѣе разошлись (688). Ежели же оное кольцо пуго сожмется, и ради того кишкамъ вправиться въ брюхо невозможно, по должно его надрѣзать, и ширѣ расширить. Для того помощникъ вышянушыя кишки долженъ приподнять, чтобъ онѣ завсегда опѣ ножика подалѣ были. Къ сему рукодѣйствию предъ другими способнѣйшимъ находится оный ножикъ, копорый ЛЕ ДРАНѢ вымыслилъ. Однакожъ употребляемы бытъ могутъ и другимъ манеромъ ножики и орудія здѣланные (690). Разрѣзывать же должно оное кольцо называемое къ спезѣ бѣлой на верхнюю сторону, чтобъ жилы бьющейся верхобрюшной не ранишь (692).

§. 837.

А сальникъ хопъ одинъ, хопъ съ кишкою выпадетъ, и никакого вреда у себя имѣть не будетъ, также полегоньку рукою вправить можно. Ежели же онъ ожесточѣетъ или вожденіе будетъ уже имѣть, по лучше оный не опуская времени нишкою завязавъ перерѣзать, наблюдая все по, что я выше приказалъ (683): Ежели что съ брюшиною сроснется, или оная надъ кольцомъ держаться будетъ, оное ножикомъ не перерѣзывать, но черенкомъ его, перспомъ или ножикомъ ПЕТИТОВЫМЪ (690) раздѣлить должно (816).

§. 838.

Нѣкоторыя брюшинную плену, въ томъ мѣстѣ, гдѣ она на яву здѣлается, не приказываютъ прогнать, но цѣлуютъ ее, и все что ни выпадетъ вонъ, опять на здѣ вправливать велятъ. Но лѣченіе такое не всегда безвреднымъ мнѣ кажется. По меньшей мѣрѣ, когда опухоль велика будетъ, какова въ ошеокелѣ п. е. въ килѣ шуляпной обыкновенно часто случается, и когда плены отъ застарѣнія и отъ частаго вожденія окрѣпли, или, когда брюшина къ кольцу, кишки и салникъ къ брюшинѣ прироснутъ, и когда пороченая саніѣсъ, гной и другое нѣчто несвойственное подъ шѣмъ будетъ, оно не способно не будетъ, но всегда повредитъ.

(*) Смолр. ГАРЕНЖОТЬ Т. I. стр. 312.

§. 839.

Все внутри вправивши, оное сухожильное кольцо, особливо, ежели оно гораздо будетъ ослаблос, можно ножечкомъ понадрѣзать, чтобъ чрезъ оный способъ спрутъ здѣлался. Къ ранѣ прикладывается мячъ помянутый (2г. фиг. 2), а сперва его въ лѣкарствѣ къ тому способномъ обмочить. Больше въ объѣмѣ имѣется яйцо въ судно выпускать, и приливъ немножко спириту горячаго разбалшывать, и сею смѣсю мячъ или карпю обмачивать. Прикладываются сверхъ того сукопочки многія, одна другой побольше, и сверхъ того завязываютъ обвязкою, которая въ паху колосъ изображаетъ, отъ чего и имя себѣ имѣетъ. Осперегаться же должно, чтобъ сосудовъ сперматическихъ мячомъ и сукочками не давило.

§. 840.

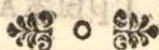
§. 840.

Надобно больному навзничь, на другой бокъ наклоняся, приподнимя нѣсколько бедръ лежать, воздержному бысть. Вовсемъ оспорожно поспупать, будпо бы около пязко раненаго челоуѣка. Весма полезны клисперы слабительныя часпо наспавляемыя. Ежели особливый какой случай не воспребуетъ, обвязанія до трехъ дней не развязывать, да и въ по время крайне стараться, чпобъ внутрь вправленныя часпи опяшь назадъ не поворотились. Сбвзжажъ и по залѣженіи раны больному весьма надобна (833).

§. 841.

Случаясь можетъ, чпо по отккрытіи опухоли и по разрѣзаніи брюшинной плены кишка уже повреждена, и Анпоновымъ огнемъ зараженная найдется, чпо уразумѣть можно по цвѣту, и ежели изъ раны калъ съ смрадомъ будетъ итти. Тушъ по большой часпи смершь не подалеку бываешъ. Иногда избавивъ отъ смерпи челоуѣкъ можетъ шопъ, у котораго мѣсто попорчено прочь отрѣзываютъ, и верхній конецъ кишки, къ ранѣ пришиваютъ * (697).

(*) Смотр. чпо къ §. 674 прибавлено. Прибавъ еще ЛАВР. ТЕЙСТЕРА дисс. о килѣ пережваченной затноившейся часпо не смертноносной бывающей. [Дисс. Де Герніа инкарцерата суппурата семеновъ лешали,] въ Гельмстад. 1738 году. который еще представляешъ, чпо такъ и килу излѣчить можетъ, Лѣкаръ, который мягкостью опухоли и мнѣтеемъ о бобонѣ обманется. Два примѣра также приводитъ САМУИЛЬ ШАРПЪ въ те Траитезе оу те Операционсъ оффъ Сургери Гл. 3 стр. 16.



КИЛА ИЛИ ГРЫЖА МОШНО- ШУЛЯТНАЯ.

ОСХЕОЦЕЛЕ.

§. 842.

Но ежели у кого кишка и сальникъ въ мошонку шуляшную выйдутъ (791), и оная мошонка распухнеть, по чпобъ такой случай не почесеть за мясную или водяную килу [сарко или идроцеле] называемую, надобно подлиннѣею примѣною апробовать. По-неже великое разствіе въ начинаніи и причинахъ со-споитъ, о копорыхъ выше (824) я предложилъ, когда что осхеоцеле дѣлается по большой части изъ вувонокеле (825), или пожъ самое толькожъ рѣже случается, отъ сильной всѣмъ шѣломъ надады и движенія, или когда придавлено брюхо будетъ. Сарко-келе ш. е. мясная кила шуляшная отъ воуженія япраоспається а Идрокеле ш. е. водяная болѣзнь шуляшная, по большой части, когда сильно придавлена будетъ мошонка шуляшная. Ежели подъ опухолью будутъ кишки и сальникъ, оныя, когда человекъ навзничъ ляжетъ (831), въ брюхо опять входятъ могутъ. Хотя же и не всѣмъ то, что выпало, войдетъ за шѣмъ, что брюшина надъ кольцомъ будетъ лежать, однако большую выпавшихъ частей половину перстами внутрь вправитъ можно. Въ саркокелѣ ш. е. въ килѣ мясной шуляшной опухоль жеспка какъ камень, а въ Идрокелѣ ш. е. водяно-шуляшной грыжѣ, опухоль отъ персна отдвигается, а когда перстѣ опнимень, то потчасъ приподнимается. (сюда слѣдуютъ 801, 827, 828).

§. 843.

§. 843.

Къ лѣченію способъ такой же, какъ лѣчена бываетъ вувонокеле ш. е. паховая кила. Однако нѣкоторыя примѣчанія неоптѣнно надобныя имѣются. Не надобно смѣло или опважно къ дѣйствію ножемъ покушаться, когда все по, что ни выпало, можно вправитъ, и наложя обвязку, къ которой мячь пришивъ (833) внутри удержатъ. Также гдѣ гораздо много кишекъ и сальника выйдеть, и для того великая опухоль будетъ, обыкновенно такъ великой страхъ бываетъ, чтобъ воженіе не здѣлалось, что по большой часпи кольцо разпустившееся и гораздо разслабое бываетъ. Въ семъ случаѣ такъ рѣзаніе не весьма безопасно, но за сумнительное лѣкарство признано, какъ по уже вовсе извѣстно. Понеже прорѣзавши кожу хопя все въ брюхо и вправлено будетъ, и безъ поврежденія спряпано, однако необычайная оныхъ частей стягость кажется сильно мучитъ чловѣка можетъ, да такъ, что не рѣдко въ корошкѣ времени и нечаянно можетъ умереть (819).

§. 844.

Но ежели брюшина съ кольцомъ срослись и затѣмъ назадъ вбираются не могутъ, то больной въ здравіи очень опасенъ, понеже такой опухоли подъ мячь подпрятать нѣсколько не возможно (804). Однако въ временемъ по здѣлаться можетъ, какъ по опъ опыповъ наученось, ежели оба и кишка и сальникъ въ кольцо выйдутъ, кишку внутрь вправитъ можно, а сальникъ съ брюшинною пленою или съ мѣшкомъ сроспшійся, въ паху останеся, и опшого наипаче опухоль великая оспаеся. Ибо ежели обвязка такъ положишя, чтобъ кишка изъ мошонки шулятной

выскочила, а сальникъ маленько и не крѣпко приписнется, по челоуѣкѣ почти безъ всякой опасности быть можетъ (*).

(*). Смотр. у шарпа въ показ. м. стр. 15.

§. 845.

Ежели въ килѣ шуляпной [осхеокилѣ] великая часть сальника, и съ нимъ совокупяся кишки выпадшя будуще, и онѣ ни изъ мошонки исключишя и внутрь вправишя, ни приложеніемъ мяча удержаться не могутъ, по больному много облегченія здѣлаешъ, обвязка опѣ лѣкарей суспензоріумъ п. е. поуѣпкою называемая, которою великая оная кила поднимается, и покойно держишя (132).

§. 846.

А въ той шуляпной килѣ, которую ножикомъ должно лѣчить, шамъ опухоль разрѣзывать опѣ паха или опѣ кольца къ низу до самаго яйца. А припомѣ и до брюшининой плены или до мѣшка, чтобъ ножичекъ досталъ, толькожъ мѣшокъ такъ прорѣзывать должно, чтобъ кишки, копорая обыкновенно подъ нимъ бываетъ, не повредишъ. Изъ прорѣза обыкновенно вытекаешъ мокрота, копорая внутри въ брюшинину плену по большой части собралась, и оная, ежели будетъ хороша, не сизовата или худо не воняешъ, надежду представляешъ (836). Впрочемъ ничего новаго къ лѣченію не иребуешя (приложи сюда 835, 836, 837). Завсегда оболочку брюшинину прорѣзывать надобно (838), а обвязку (839) приравливать такую должно, чтобъ на ней и мошонка шуляпная повѣшена была. Ежели же лѣченіе и благополучно окончипся, однакожъ завязки (833) во всю жизнь больному опкидывать не надобно.

§. 847.

§. 847.

Временемъ случисься можеть, что перерѣжется бьющаяся жила надчревная (692, 836), изъ чего великое крови печеніе и опасность крайняя къ смерти слѣдуеть. Понеже оной завязать хорошенько не можно. Того ради пряжу въ ликворѣ вяжущемъ (411, 412) обмочивъ, и выжавъ къ жилѣ бьющейся приложивъ, и оную чрезъ нѣсколько часовъ перстами равномерно прижимать (407) надлежитъ.

§. 848.

Кила голенная (792) часто бываеть у женщинъ, у которыхъ ошъ беременностей и ошъ родовъ брюшинная плева обыкновенно, а особливо въ томъ мѣстѣ, гораздо распяливается, и ослабѣваетъ (826). Ежели кишку нанизъ вышедшую внутрь вправлять должно (831), то движеніе дѣлать надобно такое, чтобъ ее наискось, къ верху, и къ спезѣ или чертѣ бѣлой, подавливать. Понеже при вправленіи килы паховой опухоль внутрь подавливать на внѣшнюю сторону и къ кости подвздошной (809, 831).

§. 849.

Гдѣжь на опухоли вожженіе будеть, и выпавшихъ частей въ оной стоящихъ внутрь вправить не можно; по оную опухоль, какъ и другія килы безъ извѣстїа, надлежитъ разрѣзать. Многіе велятъ опухоль поперегъ рѣзать, а другіе объявляютъ лучше рану дѣлать впрямь нѣсколько наружу, чтобъ по опухоли къ низу прошла, съ прибавленіемъ шакимъ, что де опасность есть поперегъ рѣзучи не перерѣзать бы жилы бьющейся надчревной (692, 836, 847) или жилы кровезовращательной берцо-плюсенной, ибо по анапомѣи знаемъ, что онѣ шущъ близко лежатъ.

Повре-

Повреждены также бысть могутъ желѣзы въ паху, и подѣ опухолью лежащія жила бяущаяся и жила кровезвращательная голенная. По отвореніи опухоли, прилѣжно обѣ ней разсудитъ должно, новая ли она, и не приключилася къ ней другой порокъ опѣ застарѣлости или опѣ ношенія сперва пояса желѣзнаго или накинѣника. Ежели она не очень давно здѣлалась, то не всегда нужна бываешѣ, оболочку брюшинную или мѣшокъ (838) прорѣзывать, должно по дѣлать, когда уже оная плена опѣ спарости ошверденѣла, или ежели онаяжѣ пуго сжала и давишѣ кишку, (814) или, ежели въ нее уже много мокроты скопилось (838).

XX

ПУЗЫРЯ УРИННАГО КИЛА.

ЦИСТОЦЕЛЕ.

§. 850.

Чтобѣ пузырь уринный въ опухоли килы паховой, или мошонкошулятной былѣ, рѣдко случается (793). Оное познать можно попому, что человекѣ не подавивши снаружи опухоли сцать не можетѣ. Сей порокъ такимѣ же способомѣ лѣчатѣ. Крайнее попеченіе и умѣренность прѣложитъ должно, чтобѣ при разрѣзываніи опухоли, пузыря не повредитѣ, вѣдаемѣ бо, что онѣ не въ оболочкѣ брюшинной, но вблизи подѣ кожей лежащей пленѣ жирной или клепчешой бываешѣ.

§. 851.

Броситѣ надобно оный подлый неискусныхѣ бродячѣлѣченія способѣ, которые при всякой паховой килѣ и мошношулятной килѣ япро отрѣзываютѣ, и вонѣ вынимаютѣ. Да и другіе способы къ лѣченію, по которымѣ многіе поспуаютѣ, безопасны больнымѣ бысть не могутѣ.

ВОДЯ-

зуются. Обыкновенно по случается у ребячь, у копорыхъ при рожденіи пупокъ слабо бываетъ завязанъ. Иногда худое мясо глазами и обспоятельно видѣшь можно, и съ вредомъ подростаетъ, а иногда оно подъ кожею бываетъ, и не ровно вслухаетъ. Временемъ мѣсто мягко, а временемъ жестко бываетъ, копорое прогаючи у нѣкопорыхъ болить, а у нѣкопорыхъ не болить. А опухоль, какъ человекъ навзничъ лежитъ, никогда, хопь кишка внутрь впадеть, не опадаетъ, и хопь ее подавить, не подается, худое мясо въ тойже фигурѣ ее оставляетъ. Иногда пупъ и многіе пороки случаются, что и кишка и сальникъ вышедшія бываютъ, и съ ними вода оболочку брюшинную распяливаетъ, а припомъ на перепонкахъ дикое мясо наростаетъ. Ежели опухоль съ худымъ чирьемъ и очень жестка будетъ, съ великою болью, оная опъ всякаго лѣченія, а особливо опъ прикладыванія лѣкарствъ прижигающихъ, хуже становится. Онуюжъ не безъ опасности и ножичкомъ можно рѣзать. Ежели же опухоль нехуда, оную иногда обоими способами лѣчить можно (*). Также мясо подъ кожею выросшее, прорѣзавши кожу, и рочь опдѣлить и вонъ вынуть должно.

(*) Смотр. ЮВА МЕЕКРЕНСКАГО въ примѣч. Гл. 47 стр. 200.

МЯСНАЯ КИЛА.

ΣΑΡΚΟΚΗΛΗ.

§. 854.

Сего порока два рода я объявилъ (798). И оба дѣлаются, когда или ядро, или къ нему принадлежашія

жація жилы бьющіяся и жилы кровевозвращательныя и перепонки, которыми сіи части объемлются, приписнушы, досаждены и возжены бывають, особливо ежели ядро отъ сихъ или другихъ причинъ, отъ нечислаго блудоуѣянїя и отъ удержанной гонореи (129) возженное будучи, не хорошо будетъ лѣчено (254, до 258) (*). Примѣчанїе научило, что ядро пухнуть, и саркоцеле дѣлаться можетъ отъ такой же причины, отъ какой другїя и наспоящія килы дѣлаются, ежели удержавши въ себѣ духъ или тяжелую фашину или въ другомъ случаѣ человекъ сильно и долго надсядается, или онъ же высоко плянуци на землю опускается (**). Очень рѣдкостью почестъ можно, что ядро костяное бываетъ (***) .

(*) Мясную килу [саркоцеленъ] отъ иглы въ ядро у младенца увязшей описываетъ САВИАРДЪ въ Примѣч. 56 стр. 253.

(**) Смотр. ЛЕ ДРАНОВО Прим. 75 Т. 2 стр. 132. Когда брюхо надуется и при сильномъ жиленїи мышца наискось идущая вѣшняя чревная напрягается, и кольцо сжимается, которымъ опростокъ брюшинной, или сосудовъ сперматическихъ покровъ, который отъ оболочки клетчатой брюшинной онъ имѣютъ, припискивается. Въ плясанїи или скаканїи борзомъ случится можетъ, что отъ кишки ободшной каломъ густымъ изнаполненной и надменной брюшина надъ кольцомъ ушибется, и возженїе получитъ. Сїи приключенїя, ежели дѣлаются, препящиваютъ крови жилками кровевозвращательными маленькими проходить, а припомъ распухаетъ и загорается ядро. Сей случай я не очень давно самъ утвердилъ самимъ дѣломъ, понеже, что въ водяную килу [идроцеле] излѣчить гораздо пропаяно, разѣзали оболочку влагалищную. Понеже на томъ ядрѣ великое возженїе дѣлалось, съ опухолью не для какой иной причины, только что отъ возженного онаго сосудовъ сперматическихъ покрова приписнулись жилы кровевозвращательныя, и что кровь оными протекать не могла.

(***) Смотр. Ист. К. А. Наукъ 1700 году стр. 47.

§. 855.

Ежели ядро зашвердѣло, то лучше не употребляя ножа сперва попробовать лѣкарствъ, которыми

способными къ разбиванію опухолей желѣзныхъ и скирровъ я выше представилъ (113, 267). А при нихъ весьма надобна обвязка [фасція], которую я лямкою назвалъ [суспенсоріумъ] (845), которою ядро подхвативъ завсегда поддерживать должно. Лѣкарства ртомъ принимаемая мало пособствуютъ. Пища должна быть тонкая и умѣренная, а припомъ и слабительныя употреблять.

§. 856.

По употребленіи же сихъ лѣкарствъ чрезъ нѣсколько времени, ежели опухоль ничего не убавляется, и у болнаго ядро безобразно, или еще и съ болью будетъ висѣть, положено послѣднее сіе оповѣдать, ядро вырѣзать. Но съ самаго начала разсудить и бережливонько перспомъ должно освѣдомиться о жилахъ быющихъ и жилахъ крововозвращательныхъ, гдѣ оныя изъ такъ названнаго колечка выходятъ, и къ ядру проходящъ. Онѣ ежели будутъ гораздо распухлы и жестки, то хирургіи, въ которой много родовъ и временъ опасныхъ бываетъ, безъ вреда здѣлать не уповательно, понеже ихъ безъ опасенія ни перерѣзать, ни завязать не возможно. Нѣкогда и другой порокъ случитъ же бываетъ, то есть въ разслабое оное кольцо какъ сальникъ такъ и кишки выходятъ, и на жесткомъ и распухломъ ядрѣ лежатъ. Оное попому познавать можно, что въ паху, гдѣ предсказанныя жилы быющія и жилы крововозвращательныя выходятъ, опухоль будетъ, не очень шугая, а побольше равная, и ежели навзничь человѣка положивши часть нѣкоторая въ брюхо уходить, или ежели подавивши назадъ вдавливается. И сей случай лѣчить можно, выра-

вправить все вонъ выпавшее , жилъ бьющихся и жилъ кровезовращательныхъ канашикъ нишкою крѣпко завязать , и япро вонъ вырѣзать.

§. 857.

Ежелижъ въ такомъ случаѣ ножичкомъ дѣйствовать надобно , то человека чрезъ нѣсколько воздержаніемъ отъ кушанья и отъ вина приготовить должно , чпобъ больной понемножку и здороваго кушанья употреблялъ , а пилъ ппизанъ. Кромѣ того кровь пустить и слабительное дать изъ лѣкарствъ довольно сильныхъ , но не острыхъ (83). Въ самый шотъ день , пахъ , ежели волосами обросъ , выбрить , человека навзничъ положишь , и разрѣзомъ пахъ и мошонку шуляпную съ верху до низу отворишь. Ежели сіе не здѣлается такъ , то опасаться надобно , чпобъ чего крови запекшейся въ мошонкѣ шуляпной не осталось. Ножикъ прямой такъ употребить должно , чпобъ онъ обухомъ былъ къ сосудамъ сперматическимъ , и имъ сперва одну кожу рукою лѣкарскою и помощниковою вдвое схваченную и приподняшую съ жиромъ прорѣзать (835). Когда же до оболочки , сосуды оныя покрывающей , дойдешь , тогда концы ножиковъ наклонить должно , чпобъ и ее прорѣзать. Однакожъ ножикъ весьма легкою рукою держать надобно , и крайнее стараніе употреблять , чпобъ жилъ бьющихся , жилъ кровезовращательныхъ и жилъ чувствительныхъ не коснушься (836). Прорѣзъ здѣлать должно небольшою , только чпобъ перспъ пройтить могъ. По сему перспу въ рану всунутому , рану ножницами свободно ширѣ разрѣзать можно. А припомъ ежели кишки вышли , и на япрѣ лежатъ , то больше осторожности имѣть должно , чпобъ чего изъ выпавшихъ частей не доса-

дипь. Оныя ежели въ виду здѣлаются , попчасъ внутрь вправитъ надлежитъ (836); а сальникъ завязать и опрѣзать можно. Однакожъ прилѣжно разсмотрѣть , чтобъ въ сальникъ какой кишки , а особливо слѣдной кишки привѣсочки завернуто не было ; а то можетъ случиться , ежели кила съ праваго паху будетъ производить (683 , 837).

§. 858.

Открывши сіи всѣ часпи , вопервыхъ не давно помянутый оболочки клещетой опростокъ , которъй по большой часпи жестокъ и распухлъ бывастъ , отъ конапики сосудовъ сперматическихъ отдѣлитъ , и нипкою воцанною особенно отъ другихъ къ кольцу привязать должно ; а другою нипкою надобно завязать канапикъ сосудовъ сперматическихъ тѣхъ , отъ которыхъ ядро зависитъ. Нипку вчетверо сложитъ должно изъ спряжи несученой , бокъ съ бокомъ складывая , и промежки воскомъ шакъ свощитъ , чтобъ они песѣмочкою казались. Концы нипки одинъ съ другимъ сведши , въ первый разъ проспымъ узломъ завязываютъ , и затягиваютъ ; а пошомъ , нипкою обхватя въ другой разъ канапикъ , завязываютъ двойнымъ узломъ , какой по большой часпи у лѣкарей въ употребленіи есть. А припомъ межъ концами нипшными , покуда еще не запянутся , класпъ надобно придавочки маленькія изъ холспины воцанной , чтобъ чрезъ то нипка покрѣпче на мѣстѣ легла , и чтобъ жилы быющей и жилы кровевозвращательной не перерѣзала. Концовъ въ ранѣ не оспавлять , но на ружу выставливать должно. Сіе все здѣлавши , ядро отъ оболочекъ перспомъ , череномъ ножиковымъ и инструментомъ способнымъ отдѣляется. Ежели опухоль безмѣрно

мѣрно велика будетъ, по и изъ мошонки шуляпной нѣсколко вырѣзывается. На послѣдокъ оный канатикъ, на которомъ ядро виситъ, ножичкомъ перерѣзываютъ, около чепырехъ перстовъ отъ завязаннаго мѣспа отступя. Перерѣзываютъ также оный покровъ, который другою ниткою былъ завязанъ, на два перста отъ себя отступя, и все ядро отнимаютъ. А кольцо еще ширѣ вновь разрѣзать должно, чтобъ по приключеніи вожженія пухнуція жилы быющіяся, жилы кровезовращательныя и жилы чувствительныя, съ симъ покровомъ, который сіи сосуды отъ оболочки клещевой имѣютъ, малымъ и шуго замянутымъ кольцомъ не задавились.

§. 859.


Въ рану пряжу такъ долго класть должно, покуда она со всѣмъ не закроется, и не наполнится, но и оной не припискивать, только излегка накладывать. Прочее что къ лѣченію принадлежитъ, оное выше (834, 839, 840) представлено. Гдѣ опасность будетъ, чтобъ мочою человѣческою обвязаніе не замочилось, и рана не разбередилась, принаровивъ можно къ мошонкѣ шуляпной покрывку изъ воцанова холста.

§. 860.

Къ сему лѣченію спѣшнѣ никакъ не прилично, для того, что оно опасно. Да и не во всякомъ порокѣ отвѣдывать оное должно. Ибо ежели жилы быющіяся и жилы кровезовращательныя сперматическія, отъ которыхъ яйцо зависитъ, затвердѣли, оныхъ завязать не возможно (856). Понеже когда ихъ ниткою повыше и въ самомъ брюхѣ замянешь, обыкновенно слѣдуетъ въ брюшинѣ, или по крайней мѣрѣ въ оболочкѣ клещевой, которая подъ нею, вожженіе

женіе , опѣ котораго челоѡѡкѡ завсегда погибаетѡ. Также слово ѡѡ слово лѡчипѡ должно япро , когда опѡ силно зашибности , или опѡ другаго случая , будетѡ рѡѡсья , и кѡ Анпонову огню склонясья (133). Оноеѡѡ лѡченіе за суешное почитаетѡся , ежели поздно начнешя , и гѡѡ уже жилы бующіяся и жилы крове-возвращашельныя часпо помянушыя , опѡ которыхъ яицо зависипѡ , Анпоновымѡ огнемѡ уязвлены будутѡ. Однакоѡѡ иногда и опѡважное лѡченіе пособствовало (*).

(*) Смотр. ЛЕ ДРАНЪ Т. 2 Примѡч. 74 стр. 149.



ВОДНАЯ КИЛА.

У Д Р О К Н А Н .

§. 861.

Влажность , копорая почпи завсегда межѡ сред-нею , попросту влагалищною называемою , и самую внупреннею яперною оболочкою или бѡлошною бы-ваетѡ , (*) выходипѡ изѡ прорванныхъ пасокѡ опре-дѡленныхъ венѡ. Также скапливается , какѡ кажется , ежели влажность , копорую оныя часпи , чпобѡ одна сѡ другою не срослись , влажнѡютѡ , опяшь своими жилочками маленькими не поглощается.

(*) Я разсуждаю , рѡдко случаетѡся , чпобѡ влажность находилась между павою Эриероидеюною п. е. краснообразною и влагалищною Смотр. кшо преизрядно кажется оводной килѡ писалѡ. ШАРПЪ С. Треатизѡ онѡ те Операціонсѡ. Гл. 11 стр. 32. Мнѡ кажется , что многихъ Авторовѡ заставила думать о сей килѡ опухоль , копорая ѡѡ пленѡ влагалищной и ѡѡ клѡпочкѡ влажностію стекающеюся разширен-ной дѡлается , и гѡѡ влажность , будпо бы ѡѡ своей покрывкѡ и ѡѡ коробочкѡ заключенна , межѡ пленю влагалищною и Эриероидеюною п. е. краснообразною. Но ежели сѡе случитѡся , по по большой час-пи будетѡ влажность межѡ япромѡ и влагалищною пленю. Я уже выше объявилѡ , что ѡѡ кишешной и салнишной килѡ не рѡдко ѡѡ брю-шинную

шинную плену или мѣшокъ вода протекаетъ (836). А вода подъ самою внутреннею или бѣлою яперною пленю быть не можетъ развѣ япро будетъ поврежденное и окрѣплое, каково обыкновенно въ мясношуляшной килѣ бываетъ. Водяную шуляшную килу, въ копорой вода въ трехъ мѣстахъ найдена, описываетъ **ЛЕ ДРАНЬ Т. 2** примѣч. 75 стр. 159.

§. 862.

По вышеписаннымъ и по особенно неложнымъ признакамъ (842) познать можно, что шумѣ вода. Ежели воду перспомѣ подавишь, то она, или кругомъ будетъ обтекаеть, или, ежели сильно пріумножится, то опухоль будетъ ошпрыгиваетъ, какъ коженой мѣшокъ водою наполненной и крѣпко завязанной, однако же въ ней япра по большой части ни глазами видѣть, ни осязаніемъ чувствовать не возможно. Опухоль никакой болѣзни въ себѣ не имѣетъ, копорая хотя временемъ и невелика бываетъ, однако ни когда вовсе не пропадаетъ, и когда давишь, не опадаетъ. А въ паху и въ томъ мѣстѣ, гдѣ жила бьющаяся и жила кровезвращапельная, отъ копорыхъ япро зависитъ, изъ кольца выходятъ, опухоли или ничего нѣтъ, или не множо, противъ величины оной, какою внизу мощна шуляшная распялена. А припомѣ, ежели вода внутри находящаяся, гораздо пріумножится, а никакой бѣды съ собою не принесетъ, она въ шуляшной мощнѣ будпо бы въ стеклѣ или бы въ рогѣ видна: а копорая будетъ навозиспа, сильно густа, цвѣтомъ очень блѣдна и черна, оной такъ распознать не возможно. Кромѣ того причины, отъ копорыхъ различные килѣ и опухоли роды произходятъ, также признаки различныхъ видовъ, выше я показалъ (842).

§. 863.

Имѣются другіе признаки, которые мѣсто показывають, гдѣ вода. Понеже не мало разньствуешъ водяная болѣзнь шуляпная, опѣ водяной болѣзни ящерной: Ибо ежели оболочка оная клетчепая, копорая подѣ мошонкою шуляпною, и копорая оную перепонку, копорую *дартон* называють, съ обѣихъ споронѣ прикрываетѣ, водою напряжешся, мошонка шуляпная безѣ морщинѣ бываетѣ гладка, бѣловапа и больше всякой части своей распухла. Порокѣ сей по большой части съ водяною болѣзнію во всемѣ шѣлѣ начинающеюся обыкновенно бываетѣ. Опухоль мягкая, копорую какѣ перспомѣ придавишь, уступаешѣ, и какѣ перспѣ отнимешѣ, не скоро приподнимаетѣся. Опухаетѣ также кожа на удѣ дѣтородномѣ мужескомѣ, надѣ плѣшкою находящаяся, такѣ, что оною спволѣ уринный запрепся. Въ водяной болѣзни ящерной [инѣ идроцелѣ] опухоль давящему больше уступаетѣ, а какѣ перспѣ отнимешся, шо пошчасѣ приподнимаетѣся. А мошонка шуляпная морщиновапа, удѣ дѣтородной маленькой и свѣженной, копорый весь почти подѣ опухолью спряпанѣ. Опухоль только что въ одномѣ боку мошонки шуляпной по большой части случаетѣся.

§. 864.

Удрокеле п. е. ящерная кила дѣлаетѣся, когда вены насочныя прорываються, или, когда придавлены и спянушы бываютѣ проходы кровные, шо влажнось свободно назадѣ возвращатьѣся не можешѣ. И такѣ, ежели япро, что садящимѣся на лошадь, или на борзой лошади ѣздящимѣ, иногда случаетѣся, подѣ

подъ бедру попадеши , и оное отъ сего или отъ другаго случая и отъ удару сильно придавится : ежели на жилу бьющуюся и на жилу кровезвращательную , отъ которыхъ ядро зависитъ , нѣчто наляжетъ , и онѣ отъ выпавшихъ вонъ кишекъ и отъ окрѣплаго сальника , отъ платья или завязки , ради паховой килы наложенной , давятся ; ежели иная опухоль отъ опекилы или саркокилы здѣлавшаяся , отъ нихъ зависящая , ихъ гораздо сволокиваетъ , и жилы кровезвращательныя стѣсняетъ , сей порокъ обыкновенно дѣлается . Изъ сихъ можно разумѣть , что иногда яперная кила сама отъ себя дѣлается , а иногда она съ другими родами килъ бываетъ .

§. 865.

Сей родъ болѣзни неболенъ , и почти небѣдственъ . Ежели вода гораздо накопишя , но иногда она скрозь разпнутыя перепонки прорывается , и вонъ выходитъ ; а какъ рана заживетъ , опять около яща она скапливается ; пожь самое дѣлается , гдѣ и прорываючи опухоль воду выпускаютъ . Удрокеле не такъ страшна та , которая не весьма къ Анпонову огню и къ другимъ вредностямъ , больше опасней въ себѣ имѣющимъ , склонна . А припомъ она не препяшсвуетъ людямъ до самой спароспи доживать , только чпобъ опухоль на обвязкѣ подвѣшена была . Въ пѣлѣ худаго сложенія , или ежели мокрота внутри отъ смѣшенія съ кровью гнилая будетъ , она ядро и кожу испочитъ можетъ , такъ чпо худые чирьи и свищи временемъ здѣлаются могутъ .

§. 866.

Лѣкарства съ наружи прикладываемыя , по большой

части излишними могутъ быть почтены, ежели вода глубоко скопится. А чпобѣ опухоль не весьма велика дѣлалась, пому. препяпствовати можѣтъ обвязка (132, 845). Дѣйствіе ножичное шупѣ надобно, и воду выпускати должно, однакожѣ чрезѣ такое лѣченіе болѣзнь не вовсе искореняется, но только на время человекѣу облегченіе дѣлается, понеже опухоль со временемѣ обыкновенно опять отпрыгается. Опухоль многіе отворяющѣ пѣмѣ инструментомѣ, копорымѣ у спраждущихѣ внутреннюю водяною болѣзнію воду выпускающѣ (756). Но лучше употребляти ланцетѣ такой, какимѣ изѣ жилы кровезовращательной кровь пускающѣ. Лѣкарѣ лѣвою рукою опухоль взяти долженѣ такѣ, чпобѣ воду, какѣ возможно, сверху и отѣ япра вѣ самой низѣ согнати, и послѣ того смѣло поперешныя плены рѣзати такѣ долго, покуда до воды не достигнетѣ. Рѣзати начинать должно снизу и сѣ наружной стороны опухоли, чпобѣ не повредить оной плевы шуляпной, копорая япра раздѣляется, и копорую вѣ шуляпахѣ линѣйка ρаФη ш: е: шовѣ называемая, показывается, ибо вѣ ней жила бьющаяся включена, изѣ копорой кроветеченія опасаться должно. А какѣ вода вся вышечетѣ, то корпѣю до пѣхѣ порѣ набивати, чпобѣ рана закрылась, а пошомѣ оную рану заживляти.

§. 867.

Ежели же паче чаянія или ланцетомѣ перерѣжется или перервется бьющаяся жила, и кровь спремительно печь будетѣ, копорый порокѣ *αμαλοκίλη* и ѣкопорые называютѣ, то не продолжая времени воду всю выпуститѣ, рану поширѣ разрѣзати, и вычиститѣ, чпобѣ перерваную жилу бьющуюся глазами видѣти

было

было можно. Кровь чрезъ зашиваніе и припѣсненіе жилы быющейся, или приложеніемъ лѣкарствъ удержать, и рану лѣчитьъ должно. Ежели же она оспавливаться не будетъ, или япро ударомъ, или иною какою вещью, такъ повреждено будетъ, что сохранитъ его не возможно, что видѣть можно изъ вытекаемой мокроты, ежели она черна, мушна и вонюча будетъ, то жилы быющіяся и жилы кровезовращательныя, изъ которыхъ оная течетъ, повыпащитъ, и ихъ нипкою завязать и перерѣзать, и япро вонь вырѣзатьъ должно (857, 858, 859).

§. 868.

Ежели прорѣзавши верхнія плевры вода не вся выпечетъ, и оной еще больше подъ низомъ будетъ находиться, то ланцетъ поглубже опустишь, дабы чрезъ то между среднею и внутреннею пленою скопившаяся вода, также вышла. Прилѣжно смотрѣтьъ должно, чтобъ рѣзаніемъ какого бѣдствія не здѣлать; а то здѣлаться можетъ, когда съ водою и кишка подъ низомъ будетъ, которая безъ худаго слѣдствія ранена бытъ не можетъ.

§. 869.

Ежели же послѣ вынущенія такимъ образомъ воды здравіе совершенное не воспослѣдуетъ, и вода опять опродится, и лихое лихимъ надобно избывать, то и мы въ книгахъ нашли, что и лѣчащіе къ лѣченію пому различные способы сыскали. Нѣкоторые велятъ иглу съ нипкою изъ многихъ нипокъ сложенною и ссученною скрозь опухоль продѣвать, и нипку оную въ ранѣ оспавляемую подважды днемъ передергивать такъ, чтобъ въ опухоль приходила верхняя часть.

А припомѣ прибавляюшѣ, что нипку какую нибудь помазывать надобно масшю, соспоящею изъ такихъ вещей, копорыя жесткость сѣбѣдаютъ, и изъ другихъ, копорыя гной производяшѣ. Ибо чрезъ произшествіе гноя плены яперныя, твердость въ себѣ имѣющія, очищаются, твердость въ разрѣшеніе приходишѣ, и оное печеніе водное напоследокъ переспаетъ.

§. 870.

Другіе поже зашѣваючи опухоль сперва гораздо прорѣзавши, рану и онѣ паха до внушренности самой шуляпную мощну разрѣзываютъ, плены яперныя или ножичкомъ или лѣкарствами прижигательными, какъ кому понравится, чирьевашятъ, а напоследокъ гной производяшѣ. Обоє же и шѣ и другіе усмотря, что изъ чирья чрезъ многіе дни ничего уже не печетъ, да и онѣ засыхаетъ, то на чирей спрутъ наводяшѣ. Имѣютсяжѣ и такіе люди, копорыя думаютъ, что не ланцетомъ, но прикладывая вещи прижигательныя опухоль отворять должно, понеже при шѣхъ шощасъ и гной произведенъ бытъ можешѣ.

§. 871.

Лѣченіямъ же симъ затрудненіе причиняетъ опасность вожженія великаго. Понеже не только въ разрѣзанныхъ и въ чирьевашныхъ плевахъ, но и къ самому япру послѣ обыкновенно прикидывается огонь, копорый ежели будешѣ боленъ и сѣ горячкою, то больнаго въ худомъ состояніи будешѣ значить. Япро будучи сѣ вожженіемъ распухаетъ, какъ мнѣ кажешся, для той причины, копорую выше я предсхавилъ (854). А шо значить въ поясницѣ ломъ, хощя бы больной и на мягкомъ лежалъ, дѣлающійся, копорый

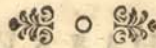
ежели

если часто будетъ учащать, то весьма худо будетъ значить. Какимъ же способомъ тому пособлять, оное въ другомъ мѣстѣ я предложилъ (130 до 133), гдѣ еще показалъ, если мошонка шуляпная вожженіе будетъ имѣть, какія къ тому лѣкарства способны (134).

§. 872.

А гдѣ опухоль гораздо широко разрѣзана, при томъ же край будущъ чирьевашы, копорый случай безъ опаснаго вожженія бытъ не можетъ, и гдѣ рана безпрестанно мокнетъ, много пособствующъ гущыя припарки и пластыри, по большой части гораздо мягчительныя и гной производящія (91, 92) чрезъ долгое время и безперерывно наверхъ прикладываемые. Понеже оныя припарки и пластыри иногда въ томъ мѣстѣ, гдѣ водъ проходъ имѣется, новую опухоль и боль дѣлають, и загнаиваніе возбуждаютъ, и благополучное въ лѣченіи окончаніе показываютъ (*). При всѣхъ же лѣченіи родахъ корпю полегоньку прикладывать, да такъ чипобъ оною жилы бьющейся и жилы кровезовращательныя не придавить (132, 854, 855). Человѣкъ больной завсегда навзничъ на кроватѣ лежать долженъ, и опухоль обвязкою, или подцепкою подвязана бытъ должна.

(*) Прикладываніемъ припарокъ и пластырей не только для вожженія но и для произведенія гноя въ разрѣзанной широкой ранѣ, не очень давно ящедная водяная болѣзнь [Вдрокеле], изъ которой уже дважды вода напрасно выпускана, излѣчена была. Кила эта случилась стѣ прищипку крѣпкаго въ паху туломъ, изъ котораго стрѣлы пушаютъ.



ВОДЯНАЯ БОЛѢЗНЬ МОШНО- ШУЛЯТНАЯ. ИДРОПСЪ СКРОТИ.

§. 873.

Къ опухоли мошношуляпной (733, 863), ежели она съ водою будещь у взрослога челоѡвка, упопрелять надобно тѣ лѣкарства, о которыхъ нѣкогда я уже сказалъ (739 до 743), и о которыхъ Медики внушаютъ. Ежели опухоль прорѣзывать должно будещь, чѡобъ вода выпекла, употребить къ тому ножичекъ тонкой и весьма острой. Послѣ того гораздо спараться должно, чѡобъ Аншоновъ огонь не приключился, а то можещь обыкновенно и дѣлаться, ежели вода сама собою скрозь испонченную кожу проросещя, или оную сѣбствъ.

§. 874.

И когда дѣти родятся такіе, у которыхъ мошна шуляпная бываещь распухлая, а то случается, какъ мнѣ кажется, когда младенецъ въ маткѣ такъ сложенъ, чѡо части срамотныя списнуты будущь. Опухоль часто сама собою проходишь, пособствуя же и прозябающія, въ разрѣшеніе приводящія [резолвенція] и разбивающія [дискуціэнція], (79) съ виномъ краснымъ, или съ водою съ уксусомъ крѣпкимъ смѣшанною, вареныя, въ которомъ взварѣ суконки обмачивая крѣпко выжимаются и теплыя прикладываются. Полезны также пластыри, де кумино, діафоретикумъ, примѣшавъ нѣсколько пластыря де мелилото. Но кожа тонкая часто не можещь на себѣ пластыря терпѣшь, чѡо ежели усмоприся, тотчасъ пластырь отбросить.

ЖИЛО-

ЖИЛО НА ПРЯЖНА КИЛА.

К И Р Σ О К Н А Н .

§. 875.

Еще оспалось о нѣкоторомъ родѣ болѣзни ска-
зашь , которую въ старину Греки κισσικήλη , Ла-
пины рамаксѣ (*) называли , шажѣ самая поруски жило-
напряжною килою назвашься можешѣ . Понеже иногда
жилы кровезовращательныя да и часпо помянушыя ,
пахомѣ къ яшрамѣ низходящія разпухають , и буд-
по бы скашавшійся какѣ пахи , шакѣ мошонку шуляп-
ную наполнвають . Ихѣ глазами видѣшѣ можно ,
или , хошя будучи гораздо скрышы не подлинно вид-
ны , однако нѣсколько опухоли на себѣ имѣють въ
разсужденіи оныхѣ жилѣ кровезовращательныхѣ ; ко-
торая опухоль , какѣ подавишь , не подается . Порокъ сей
раждаешь , ежели кровь въ шѣлѣ будешь худа , густа ,
черна и скипѣвшаяся , какова иногда обыкновенно бы-
ваешѣ у охопниковѣ къ ученію , и у которыхѣ по-
печеніе обѣ ученіи шѣлесное лѣченіе и движеніе опни-
маешѣ . Не рѣжежѣ шого случаеться и у шѣхѣ людей ,
у которыхѣ все шѣлесное соешояніе цынгою , кахексією
и другими долговременными болѣзнями биваеть испор-
чено . Не рѣдко также жилы кровезовращательныя
разпухають и у шѣхѣ , которые очень похотливы ,
или которые въ ражженныхѣ мысляхѣ о дѣлахѣ блу-
додѣйныхѣ всегда пребывають . Разпухають же иногда
сїи мѣста и ошѣ приключившагося удара , или когда
жилы кровезовращательныя поясомѣ желѣзнымѣ и
другою обвязкою придавлены бивають .

(*) Смотри о семѣ словѣ у ЮГ. БЕВЕРОВИЦА въ ЕПИСТОЛЬНЫХѣ
вопросахѣ стр. 99.

§. 876.

Сей порокъ съ начала легче можно отвратить, нежели застарѣлый излѣчить. Начальное причины разсужденіе иногда въ ни во что обратишь можешь. Ежели порокъ во всемъ шѣлѣ будетъ находиться, и кровь будетъ изобиловать, оную пусптишь, и при шѣлесномъ движеніи весьма жидкое и холодное питье употребить. Обыкновенно такимъ людямъ гораздо пособствуюшъ воды минеральныя [рудныя]. Другимъ въ кушаньѣ и питьѣ призапрещишь, а кушанье давай такое, которое мало сыпоспи дѣлаешь. Сихъ также увѣщавать должно, чтобъ попеченія о дѣлахъ любодѣйныхъ не имѣли. Ежели же кровезвращательныя жилы отъ застарѣнія уже окрѣпли, такой порокъ легко излѣчить не возможно. Многіе совѣщуютъ жилы кровезвращательныя распухлыя и окрѣплыя прорѣзывать, и кровь ссѣдшуюся изъ нихъ выпускашь, а раны опять залѣчиваешь. Но сего безъ опасенія дѣлать не возможно, ежели жилы кровезвращательныя нѣсколько обвислы и слабы не будутъ: Ибо въ другихъ, которыя уже окрѣплы, рѣзаніе не необдспвенно бываешь. Также опасаться надобно, чтобъ отъ раны оставшійся струпъ жилъ кровезвращательныхъ больше не связалъ и не запрепятствовалъ, чтобъ въ нихъ кровь свободно протекать могла.

НЕЗАЛУПА.

ΘΙΜΩΣΙΣ.

§. 877.

Ежели плѣшка дѣпородоудная такъ закрыта, что

что обнажиться не можетъ, Фімузіс [незалупа] называется, копорой порокъ иногда путь уринный запираетъ, а припомъ еще чаще не даетъ лѣкарства межъ конечною плошью и плѣшкою пропускаетъ, ежели оныя надобны бывають. Сіе иногда у дѣшей натурально и отъ рожденія бываетъ. А впрочемъ шожъ самое у шѣхъ, копорые большую и пространнѣйшую конечную плошь имѣють, зачастую отъ другихъ случаевъ дѣлается, особливо, когда или сію конечную плошь или плѣшку оный ядовитыхъ болячекъ и бородавокъ родъ, отъ болѣзни лисодѣйной раждающійся, осыпаетъ. Понеже сими жеспковатыми бородавками, и опвердѣлостію успевъ болячныхъ, ежели въ нихъ мозоль наперта будетъ, придавливаются жилы кровезовращапельныя по кожѣ идущія, чпобъ оными влажностъ возвращаться назадъ не могла; а по наипаче случается, ежели болячки на уздочкѣ и на самомъ верхнемъ плѣшкиномъ крушкѣ подѣлаются. Кромѣ того острая и гноеватая мокрота, копорая у спраждающихъ гонореею изъ протока уринаго течетъ, ежели между плѣшкою и конечною плошью соберется, то часпи сіи съѣдаетъ, вожженіе производитъ, и болячки дѣлаетъ. Не дивно, что и отъ другой мокроты жирноватой, копорая изъ жѣлѣзъ въ округъ плѣшки лежащихъ изходитъ, и копорою кожа и самая плѣшка натурально обмазываются, ежели она, отъ застарѣлости или отъ ядовитости венерической, остра дѣлается, свербячія болячки, а иногда и Фімузіс раждается (*). А еще въ примѣчаніяхъ означенное мы начинали, что въ томже мѣстѣ, межъ плѣшкою и кожей ея, многіе камушки скипѣлись, и лежучи на эпихъ часпяхъ вожженіе причинили, и порокъ сей нанесли (**).

(*) Есть особенный родъ гонорей, когда попорченная мокрота въ рѣдкой и въ губкѣ подобной плѣшкѣ бываетъ, и изъ плѣшки будто бы пошомъ происходитъ. Смотр. у БЕРГААВ. въ предисл. на Афродизіака, ш. е. на безразсуднаго и огненную любовію раженнаго челоука къ полюбовницѣ и у Слани. АСТРУККА о болѣзняхъ венерическихъ въ Кн. 3, Гл. 3, §. 2, стр. 190.

(**) Смотр. въ И. К. Ак. Наукъ 1706 стр. 30.

§. 878.

Иногда сей порокъ лѣкарствами отвратишь можно. Мягчипельныя травы варить въ молоко, и шѣмъ декотомъ теплымъ припаривать дѣшородный удѣ. Сверхъ того еще суконки обмакивая въ семъ молоко, и выжимая на верхъ теплыя прикладывая. Онымъ же молокомъ почаще межъ кожею и плѣшкою сифономъ спринцовать. Челоуку должно садиться въ теплую воду съ травами мягчипельными вареную. Понеже чрезъ сіе можешь здѣлаться, что ослабляя и изпощенная кожа можеть залупиться, шожъ самое нѣсколько и силою дѣлать опшѣдывать должно. Когдажъ залупится, шогда прикладывая надобно лѣкарства болячки залѣчивающія, о копорыхъ шогда скажу, какъ до болячекъ дойду.

§. 879.

Ежели же отъ сихъ средствъ мало успѣху будетъ, и кожа не будетъ залупаться, шакое зло, копорое лѣкарствами не повинуется, рукою лѣчить, и плѣшку ножикомъ опкрыть должно. Нѣкошорые кожу на плѣшкѣ находящуюся прищипываютъ, и вытягиваютъ, и оную со всѣмъ ножницами опрѣзываютъ. Но гораздо лучше кожу съ нижней спороны впрямъ къ вѣничку плѣшкину разрѣзать, и шакъ плѣшку обнажить. Кшому годенъ небольшой и весьма поненькой ножичекъ, да и шопъ нѣсколько кривой. Сему ножичку на кончикъ налѣпливаютъ воскъ, дабы чрезъ

чрезъ по безъ всякаго вреда между кожею и плѣшкою до самаго вѣнчика плѣшкина допустить могъ. Какъ это дѣлается, кончикъ пониже наклоняютъ, чтобъ онымъ скрозъ воскъ просунувши поперешнюю кожу отъ самаго вѣнчика плѣшкина до самаго конца разрѣзать. То же самое очень хорошо дѣлается и ножницами такими, у которыхъ одна половинка концевъ тупой имѣетъ. Но докуда еще рѣзать не спанутъ, очень надобно, чтобъ пособникъ кожу дѣшородоудную перспами захватилъ, и сколько возможно къ кореню дѣшородоудному натягивалъ, чтобъ чрезъ по во время сего рѣзанія вся плѣшка оголилась.

§. 880.

Обыкновенно же кожа разрѣзывается въ томъ мѣстѣ, гдѣ затвердѣла. Ибо жесткость показывается, что въ томъ мѣстѣ наибольше болячки имѣются, которыхъ и разрѣзать очень способно. Ежели же снизу кожа разрѣзывается, то плѣшка не со всѣмъ оголилась можетъ. Лучшій успѣхъ бываетъ, когда верхняя кожа разрѣзывается, однако же и тамъ надобно опасаться великаго кровечеченія, которое уполить не весьма способно бываетъ. Для того способнѣе кожу съ боку разрѣзывать. Ежели нѣкопорыя плевочки препятствовать тому будутъ, чтобъ кожа отъ плѣшки не оплуплялась, оныя ножичкомъ отдѣлить, пока вся плѣшка окажется. А припомъ чтобъ при заживаніи раны кожа съ плѣшкою не срослась, перекладывать межъ ими корпю, которая до того не допустить.



ОТІОКЪ КОНЕЧНОПЛОТЪННЫЙ.

ЭДЕМА ПРЕПУЦІИ.

§. 881.

Сей порокъ , который другіе опухолью или пузырямъ хрустальнымъ называютъ (*), и который зачастую при первомъ порокѣ случается , отъ такихъ же причинъ дѣлается , когда пасока [лимфа] сквозь опредѣленные ей вены въ другія крови принадлежащія возвращаться не можетъ. Оный порокъ, ежели въ самомъ скоромъ времени захваченъ не будетъ , къ Аншонову огню склоненъ бываетъ. Противъ же того пособіе соспоишь также въ вещахъ мягчипельныхъ , изъ которыхъ жидкія и густыя припарки дѣлаются , и къ припариванію употребляются. Ежелижъ опухоль Аншоновымъ огнемъ будетъ ужъ заражена , то вещи мягчипельныя , въ водѣ съ извѣспью немореною наспояной варить , и къ нимъ еще можно прибавлять къ очищенію болячекъ способныя вещи , корень Іреосъ флорентине , арисполохіе , права руша и пельнь. Всякихъ вещей пасоку возбуждающихъ употреблять не надлежитъ , а особливо спирта съ камфорой.

(*) Смотр. у Преславн. АСТРУККІА въ помянут. мѣстѣ въ Том. 1 , К. 3 , Гл. 8 , стр. 361 издан. новаг.

ЗАЛУПА НЕЗАЛУПНАЯ.

ΠΑΡΑΦΙΜΩΣΙΣ.

§. 882.

Напротивъ того , когда плѣшка натурально длиннѣйшею , но очень узкою , кожей будучи покрыта такъ оголился , что оной кожи оная навесъ будетъ

дешь не возможно, такой порокъ *параФимосис* называется. Обыкновенно бываетъ съ великимъ вожженіемъ, опъ котораго всѣ части гораздо распухаютъ, особливо, ежели уздочка вожжена будучи, или оная плевочка, копорою конечная плоть къ уду дѣпородному съ низу приспягивается, удъ дѣпородный скорчивается, или ежели онъ по раздушїи шѣлъ пещуриспыхъ опъ непрестаннаго стоянїя прескается.

§. 883.

Оный порокъ опъ многихъ случаевъ дѣлается, а чаще когда опъ жару удъ дѣпородный раздувается или напрягается, и конечная плоть, которая иногда у молодыхъ людей очень шѣсна бываетъ, насильно за плѣшку залупаются. Вожженіе часто дѣлается, когда болячки или на плѣши и далѣ ея на самомъ удѣ, или на самой задней части конечной плоти, бываютъ, и оныя поширѣ и поглубже распространяются.

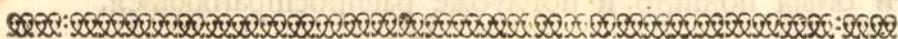
§. 884.

Ежели удъ дѣпородный опъ непрестаннаго стоянїя раздуется, по иногда весьма скорое тому лѣченіе бываетъ, опъ приложенїя на него холодной воды, или ежели нечаянно человѣку поясницу холодною водою обольютъ. При сихъ и плѣшъ и кожу масломъ намазавъ, и оную кожу кругомъ плѣши или перспами, или обвязкою соединительною, обхватить, и опять на плѣшку натягивать должно. Ежелижъ болячки или на плѣши или на кожѣ будутъ, такимъ же способомъ (878) употребить молодшую припарку и оспрую мокроту очистить. Не не полезно естъ сочиво изъ сѣмени цидоніорумъ и псилліи (173, 288).

§. 885.

Ежели же удъ дѣпородный сильно опъ вожженїя

женія раздуется , можно кровь пустишь изъ жилы кровесвозвращательной , сверху похребту уда дѣпороднаго идущей , и копорою кровь изъ шѣлъ печурисныхъ возвращается. Ежели же и такимъ способомъ зло побѣждено не будетъ , по вдаль не опкладывать , но топчасъ разрѣзать кожу въ помѣ мѣспѣ , въ кошоромъ она удѣ дѣпородный шуже обняла , и будто давишь , такъ что кожу , сколько возможно , къ лунѣ напянушь сперва. Рану такъ залѣчивашь должно , чтобъ кожа выросла , и широкость шрупа довольная къ покровенію здѣлалась ; а припомѣ смощрѣшь надлежишь , чтобъ кожа съ плѣшкою не срослась (880). Во всѣхъ такихъ лѣченіяхъ неопмѣнно надобно пишье весьма жидкое , и кушанье съ голодомъ пополамъ. Удѣ дѣпородный также завсегда къ верху и къ брюху привязывать должно.



БОРОДАВКА.

ВЕРРУКА.

§. 886.

На многихъ шѣлесныхъ мѣстахъ , а особливо на лицѣ и на рукахъ , бородавки иногда бывають , копорыя различными именами называются. *Акрохордона* называютъ , когда шишечка бываетъ жесткая , и шароховатая , къ кожѣ тонка , а къ верху широка. *Акродѣмоу* называется , копорая къ кожѣ ширѣ , въ верху уже жестковата , а на самой верхушкѣ весьма шароховата , и на копорой цвѣтъ по большой части похожъ на цвѣтокъ пиміанной. *Мурмука* невысокія и жесткія бывають , у кореня широки , а въ верху тонки

пюнки (*). Прегадкя бородавки въ безстыдныхъ мѣстахъ рождаются отъ блудодѣйной болѣзни. У нѣкоторыхъ оныя поррами называются, часто раскалываются, и нѣсколько крови испочаюшъ.

(*). Смолр. у ЦЕЛЬСА въ Кн. 5, Гл. 25, §. 14.

§. 887.

Рождаются изъ сосочковъ жильночувствительныхъ въ кожѣ, на губахъ и въ плѣшкѣ дѣспородоудной находящихся, когда онѣ распухнушъ, и одеревенѣюшъ. Сіе, кажется, дѣлается, ежели ихъ коренья какимъ нибудь случаемъ пакъ припискиваются, чпо сокъ, которымъ онѣ питаются, возвращаться назадъ не можетъ. У людей любодѣйною болѣзнію немоществующихъ сіе чаще случается на плѣшкѣ дѣспородоудной, въ которой премножество и весьма ошмѣнное чувствво имѣющихъ сосочковъ изнаполнено; или чпо тонкая и клѣпчатая плена на плѣшкѣ дѣспородоудной подъ кожейю находящаяся, и которою сосочки прикрываются, оспрымъ сокомъ сѣвдена будешъ (*); или чпо коренья сосочковъ ядовишою мокротою прижгущся (**). А чпо и на кожѣ южѣ дѣлается, въ помѣ мы не споримъ. Изъ сихъ разумѣшь можно, для чего вырѣзанныя пакже и лѣкарствами прижженныя или выправленныя бородавки вновь рождаются, ежели во все корешки искоренены не будутъ, копорые иногда глубоко опускаюшъ.

(*). Смолр. у БЕРГААВА въ предисл. на Афродизіака.

(**). Пресл. АСТРУККЪ въ пом. м. Кн. 3 Гл. 9 стр. 280.

§. 888.

Иногда бородавки сами отъ себя пропадаютъ, отъ чего дошло до того, чпо многіе лѣчители пакія и другія пособствія объ нихъ преднаписали, чшобъ

больше видно было, чпо кпѣ опомѣ думаетѣ, нежели чпобѣ до самаго дѣла почно касалось, открьлѣ; иско- реняющся онѣ, сперва употребивѣ переніе, ножикомѣ скоблются, и подрѣзываются, а припомѣ и корешки вырѣзываются, на рану же такую прикладываются лѣкарства прижигательныя. Изѣ такихѣ лѣкарствѣ числа предѣ другими предпочипается лаписѣ инфер- налисѣ: употреблять шакже можно буширумѣ анпи- моніи, и спирипѣ випріоли нипри. Ежели бородавка нѣсколько будетѣ жесѣка, шакая иногда соку эзуле и хелидоніи повинуется. А чпобѣ вѣ округѣ ле- жащія мѣста не ранились, оныя покрыть можно пластыремѣ, прорѣзавѣ на срединѣ дирку, чпобѣ изѣ нее бородавка шорчала. Также шарашья должно, чпобѣ прижигательныя вещи иногда подѣ низомѣ ле- жащія часпи, а особливо сухихѣ жилѣ не повредили, и великихѣ вожженій не произвели, чего наипаче опа- саться надобно на вѣкахѣ, копорыя сами вѣ себѣ очень шонки (*).

(*) Какѣ долго прикладывать кѣ вѣкамѣ сіи лѣкарства будеть, то вѣ глазѣ пускать надобно сало или жирѣ, чпобѣ чрезѣ по- плены сохранены были. Человѣку должно на брюхѣ лежать, чпобѣ лѣкарство острое межѣ вѣками не расплылось. Шмотри испорію не- благополучнаго лѣченія вѣ БИДЛОВОЙ Екзерциц. Анашом. и Хирург. 9 вѣ Оп. стр. 144.

§. 889.

Нѣкоторыя бородавку на кожѣ бывающую чрезѣ нѣсколько дней шрушѣ, и на нее пластырь накладываютѣ, и шакимѣ образомѣ размягчиваютѣ, послѣ того кожу кругомѣ прорѣзываютѣ, и шипечку щипчи- ками захвативѣ вонѣ вынимаютѣ, чпобѣ и корешокѣ вышелѣ, однакожѣ рану вещьми прижигательными намазываютѣ. *Ахгохордоу*, ежели нишкою шуго пере- шя-

пьянешь, замираешь. бородавки опъ любодѣйной болѣз-
ни ржадающіяся, хопя вылѣчиваются, однако опяшь
приходятъ, ежели порчи изъ соковъ тѣлесныхъ
приспойными лѣкарствами не испребишь. Къ вели-
кому и къ застарѣлому злу больше и силы прикла-
дываешь должно. А по излѣченіи болѣзни блудѣйной
къ испребленію бородавокъ и легкія лѣкарства по-
собствуютъ.

МОЗОЛЬ.

КЛАВУСЪ.

§. 890.

Мозоль наибольше на ногахъ дѣлается, которая
идушему человѣку несперпимую боль причиняешь, и ко-
рень она имѣешь, который иногда такъ глубоко
низходитъ, что до самыхъ перстныхъ сухихъ жилъ
и до оболочки костной проходитъ. дѣлается опъ
того, когда ноги и ножные персты тѣсными и жар-
кими башмаками давяшя. Понеже на кожѣ, на сухой
жилѣ, или на плевѣ костной приписнувъ такимъ
способомъ малюшенькія дирочки сокъ скрозь оныя
назадъ возвращаться не можетъ, но выпекаешь, и межъ
маленькими волоконцами жесѣенъ. А сему опъ дав-
ленія, ежели продолжится повседневно, и прибываешь
будешь и большая жесѣность воспослѣдуешь такъ,
что на послѣдокъ здавя жилъ бьющихся и жилъ кро-
вевозвращательныхъ жицу, сухая жила и перепонка
костъ покрывающая вожженіе получаешь, и пресильно
болѣть будешь. А понеже самая мозоль не болитъ,
но, что ея корень по большой части въ сухую жилу

или въ перепонку наикостную глубоко вопьется, шо ее ножикомъ не безъ опасности вырѣзывать.

§. 891.

Мозоли на ногахъ родятся не будущъ, а хопя и случатся, болѣшь не будущъ, ежели человекъ проспорные башмаки употреблять спанетъ, и хопь чулки будетъ надѣвать, чпобъ оными также ногъ не гнело. А гдѣ мозоли уже подѣлались, шо очень хорошо, приложивши къ нимъ приличный пластырь де цукупа, малакпикумъ вириде, или воскъ зеленый въ банѣ мягчить, и ихъ ножикомъ такъ скоблишь, чпобъ мозоль расколосъ; а какъ она расколосъ, опяшь оныя пластыри прикладывать и подолѣ поддерживать. Старанься припомѣ должно, чпобъ сухой жилы ножикомъ не повредишь, ибо отъ маленькаго порѣзу иногда прешякое и смертню грозящее воженіе дѣлалосъ. Застарѣлая мозоль такимъ образомъ хопь будетъ вырѣзана, часпо опяшь попрежнему выростаеъ, однакожь и та отъ повтोरительнаго лѣченія помаленьку замираеъ. О кондиломашахъ и другихъ шишечкахъ около гузна бывающихъ, ниже объявлю, гдѣ и другіе пороки къ афедрону принадлежаціе описывать буду.

БОЛЯЧКА.

улькусъ.

§. 892.

Болячка [улькусъ] называется, когда на нѣкоторой части мягкой поврежденіе, или непрерывности разрушеніе бываетъ, изъ котораго разрушенія

ни кровь, ни гной хорошій не печетъ, но другая мокрота испорченная печетъ, и копорюю мокрошою часпи плопныя съ болячкою совокупныя испачиваются, а напослѣдокъ и жидкія часпи въ тѣлѣ находящіяся порпяпся. А топъ сокъ поврежденный не попускаетъ, чшобъ болячка сама собою, какъ рана, заживать могла, для шого болячка иннаго лѣченія пребуетъ. Сіе всякому изъ преждеписанныхъ видно бытъ можетъ (336).

§. 893.

Болячки на всѣхъ часпяхъ тѣлесныхъ дѣлаются; На костяхъ же оныя другими именами называются: а особливо онѣ мѣсто себѣ избирающъ въ шукѣ, и въ шой оболонкѣ клетчатой, въ копорой не шолько мяса, но также мясныя волокна, желѣзы и другія часпи содержатся.

§. 894.

Болячки по большой часпи бывающъ, когда тѣло худаго сложенія, и въ немъ соки повреждены. И такъ оныя сами отъ себя въ человекѣ раждаются, копорой цынгою, блудѣйною болѣзнію, будетъ зараженъ, какою ш. е. худыхъ соковъ въ тѣлѣ, и кахексіи ш. е. худаго сложенія тѣла различные роды, да и воду подкожную, будетъ имѣть. Дѣлаются же болячками раны и опкрышыя безверхушешныя чирьи. Сіе случипся можетъ въ человекѣ безвредномъ и прездоровомъ, когда малѣйшія раздранныхъ жилъ быющихся и жилъ кровезвращательныхъ успица снаружи прикладываемыми вещьми такъ перемѣняпся, чшо изъ нихъ ни кровь ни гной хорошій иппи не можетъ, но саніесъ или будетъ иппи, да жидкой, и кожу и другія съ нею

совокупныя части испачивающій, или густой да клейковатѣйшій. Ибо такой сокъ неспособенъ, чтобъ отъ него рана склеилась или наполнилась или къ струпу и заживленію привесилась могла (348, 359).

§. 895.

Небреженіемъ же лѣчилей это дѣлается можеть, когда приложенною корпсью и кношами, также обвяскою пуго обвязываючи, раны и чирьи безверхушешные крѣпко придавливаются: ежели къ ранѣ разшибеной еще чрезъ загнаивающія лѣкарства неочищенной, будущъ прикладываться бальсамы, или спиртъ, также ежели на какую нибудь рану будущъ прикладываются вещи излишне оспрыя и ржавыя: ежели гной, который отъ шѣлеснаго жару и отъ воздуха поршился, не вытирается, да въ ранѣ ославляется; всѣми таковыми и другими, жилъ бьющихся, скрозъ копорыя сокъ жизненный прошекаетъ, кончики заплывающа. А гной густой и клейкой бываетъ, ежели лѣчащіе при употребленіи лѣкарствъ такихъ долго остаются, копорыя матерію растворяютъ, и гной производятъ, также и при употребленіи припарокъ, копорыми части вмѣсто совокупныя, и наипаче оныхъ жилы бьющіяся, разслаблыми дѣлаются. Въ шѣлѣжѣ испорченомъ и худосложномъ надобно, чтобъ испорченой и сокъ въ рану шекъ, который натурално какъ отъ шѣлеснаго жару, такъ отъ воздуха, гораздо острѣе бываетъ (Смотр. 336, 340, 348, 389, 390, 391, 392, 402). Всѣ вещи, копорыя въ ранѣ или въ чирьѣ безверхушешномъ, ежели долѣ подлежащаго будучъ гной производилъ, по новое воженіе дѣлаютъ, и обыкновенно причиняютъ, что въ раны пресмыкающіяся претворяются.

§. 896.

§. 896.

родовъ же и именъ болячекъ премножество имѣется. Многожъ между собою разспвуюшъ, въ разсужденіи мѣста, на копоромъ случаюшя, ежели на кожѣ волосами закрышой, въ шукѣ, въ желѣзахъ, мышкахъ, сухихъ жилахъ, связкахъ, соспавахъ или въ какомъ глубокомъ мѣстѣ; бываюшъ также около глазъ, ушей, гортани, миндалинъ, языка, поднебенья, деснъ, губъ, шипекъ, афедрона, дѣтородноспей и проч. а припомъ нѣчто въ фигурѣ и въ величинѣ есть, когда онѣ глубоко проходяшъ, или неглубокія бываюшъ. Также нѣчто и время приносишъ, въ разсужденіи копорого болячка обыкновенно застарѣлая или свѣжая бываешъ. Болячки, копорыя уски, хопя прямы, или излучиною и винповаты бываюшъ, внутрь проходяшъ, и часто на многія раздѣляются. Пазухами или болячками пазушными называюшя, ежели же припомъ да и твердосъ въ нихъ будешъ, оныя фисулами (свищами) именуюшя. Сверхъ же того болячки и другими именами называюшя, ежели онѣ опѣ нѣкопорой въ шѣлѣ находящейся вредности начало свое имѣшъ будушъ, на примѣръ опѣ болѣзни блудоѣйной, цынгошной, какохиминеской. Нѣчто причиняешъ мокрота, изъ болячекъ сихъ вытекающая, которой ежели будешъ много, то болячка мокрою; ежели немного и клейковаша, то болячка заскорблою и жесткою называется. Также мокрота шонкая, клейкая, густая, бѣловашая, на возгри схожая, сизая, блѣдная или черная, будшо бы мазистая, а припомъ и вонючая. Временемъ и другой порокъ въ болячкѣ случается гдѣ косъ червоточная въ ней бываешъ. Иногдажъ болячка неровна бывася, и на ней дикое мясо наростаешъ.

спаеѣтъ. Болячка злая, называемая *κακοῦδὲς δυσάπυλωλον* а по Лапинѣ хироніумъ (*) и шелефіумъ (**) весьма трудно залѣчивается, заѣѣтъ чпо или соки въ шѣлѣ испорчены, или чпо волокна какъ около болячки такъ во всемъ шѣлѣ, расслаблы и недѣйствительны; такая болячка почти опчаяпельна, и она обыкновенно временемъ у спарыхъ людей, бываетъ; есѣкоторыя зломъ смерпельнымъ называютъ. О каркиномѣ, т. е. ракѣ опкрытомъ, который болячекъ презлой родъ, и въ желѣзахъ особливо случается, выше я объявилъ.

(*) Смотр. у ЦЕЛСА въ Кн. 5 въ Гл. 18 §. 5.

(**) ГАЛЕНЬ о Способѣ лѣченія Кн. 14. Гл. 17. Т. 10 стр. 339. Смотр. и у ПЛИНІЯ И. Н. Кн. 25 Гл. 5 Т. 2 стр. 365.

Также истекающей изъ болячки мокрота родъ, учипъ, какія части шѣлесныя оною пробѣдены. Мокрота оная тонкая и ѣдкая обыкновенно бываетъ тогда, когда она изъ кожи чирьевапой выходитъ. А болячки, на поверхности кожи бывающія, невысоки но широки завсегда бывающъ, которыя соленнымъ своимъ свербежомъ досадны, и часто получа вожженіе разорѣваются. Изъ мѣстъ, въ которыхъ много да и еще жирной пасоки бываетъ, какъ то въ волосахъ головныхъ, а особливо младенческихъ, также на лицѣ и въ другихъ мѣстахъ, гдѣ множество желѣзъ пучныхъ находится, прыщеватость возгрявая обыкновенно бываетъ, и мокрота прегустая сирупьями жирноватыми сростаеѣтъ, которые къ верху приподнимающъ, временемъ мокнутъ, чаще же сухи бывающъ. Ежели болячка до жиру коснеѣтъ, который главнѣйшимъ и завсегдашнимъ мѣстомъ я назвалъ (893), масло ржавое бываетъ и ѣдкое, и которое тонко, бѣловато, будпо

будто бы мазисто, тучностью на масло бѣлое похожее, изъ болячки выходящъ, копорая болячка по большой части во многія части и глубоко проходящъ; а не рѣдко въ пазухи раздѣляется, копорыя, ежели ошъ застарѣнія крѣпки здѣлаются, то въ фистулы превращаются. Ежели болячкою слина въ желѣзахъ, къ отдѣленію ея опредѣленныхъ, попортится, то мокроты премножество жидкой и весьма ѣдкой съ великимъ зудомъ и болью будетъ печь, копорая какъ желѣзы такъ и совокупныя съ ними части бѣстъ и болячки глубокия, *какъ у Эса*, мозолистыя дѣлаются. Когда въ мясѣ болячка бываетъ, она обыкновенно гнила бываетъ, и худо пахнетъ: Ибо кровь испортившись эшотъ духъ производитъ. Ежели болячка на сосцаѣ будетъ, мокроты густоватой, бѣловатой, на бѣлокъ яишной похожей, много печетъ (Снес. 357). Несносная вонь бываетъ ошъ болячки, въ копорой кость въ низу повреждена, копорую и почувствовать можно, спичкою пощупавъ; а припомъ вынувши спичку, по ней видѣть можно, то, ежели она серебряная, ошъ поврежденной мокроты почернѣетъ. Гниль костную по какимъ примѣтамъ узнать можно, о томъ ниже объявлю.

§. 898.

Болячки на наружныхъ мѣстахъ бывающія, глазами видѣть свободно, въ нихже еще и спичку впускать можно, чрезъ копорую познавается, куда онѣ идущъ, и какъ глубоко проходящъ. Изъ остановки спички, а припомъ и изъ самаго мѣста видно, до какой части она дошла.

§. 899.

Всѣмъ болячкамъ общее есть, что онѣ сами ошъ себя не скоро заживающъ, а сверхъ того гораздо

Ю ю

шруд-

трудные, нежели раны залѣчиваются. Ежели онѣ отъ худаго тѣлеснаго состоянїя и отъ худыхъ соковъ тѣлесныхъ, отъ болѣзни прелюбодѣйной, цынготной, кахекпической и е. худосложно-тѣльной, дѣлаются, онѣ никогда безъ затрудненїя не залѣчиваются; ежели поврежденной сокъ, внутри вредъ дѣлающій, приспойными средствами не исправится, и въ тѣлѣ перемѣны не дѣлается. Ибо въ тѣлѣ попорченомъ, хопя бы чрезъ силу болячка и залѣчена была, однако она или прорывается, или болячка подлѣ шой дѣлается. Много, также въ болячкахъ худаго приключается, когда онѣ спары бывають, и онѣ уже бытъ привыкли, а особливо въ тѣлѣ челоука спараго. Ибо не только оныя лѣчить трудно, но когда и до того дойдетъ, что зажить надобно, толькожъ оное заживанїе безъ великой опасности проходить не можетъ (*). Ибо есть нѣкоторая польза тѣлу челоуческому и отъ болячекъ, а того насъ учашъ болячки нарочно дѣлаемыя, о которыхъ вскорѣ скажу. Не безъ опасностижъ лѣчить болячки у женщинъ, у которыхъ пломяное не бываетъ. Чрезъ употребленїе видно, что у которыхъ худыя и запарѣлыя болячки такъ бывали заживлены, другими да и тяжчайшими болѣзнями, черною немочью [апоплексїею], одышкою и насморгомъ задохлымъ, вожженїемъ внутренностей начинали спрадать, а не рѣдко незанно и умирали. Такаяжъ смерть или сильная къ смерти опасность спарикамъ предвозвѣщена бытъ можетъ, ежели болячка прежде, или во время самой болѣзни, дѣлавшаяся, нечаянно суха, или поблѣднѣлая, или сизая дѣлается (**). Болячки на кожѣ, на перепонкахъ и на сухихъ жилахъ, а припомъ на

соспавахъ бывающія , также которыя въ другія дуплясыя мѣста проходящъ , какъ напримѣръ въ грудь , въ соспавъ , гораздо трудно заживающъ . Болячкижъ и заживишь не можно , ежели часть страдающая удержана , и въ покоѣ оставлена не будетъ . Въ пѣлахъ безвредныхъ и здоровыхъ , но непрестанно въ работѣ упражняющихся , иногда болячки да еще застарѣлыя очень скоро , и почти сами собою заживающъ , ежели только покойно будущъ себя содержать , а это самое обыкновенно больше на берцахъ случается , которыя предъ другими большаго покоя пребудущъ , и чпобъ больной въ постелѣ лежалъ . А впрочемъ мокрота изъ болячки выпекающая показывается , чего надѣяться можно . Весьма худая преизлишне текущая или жидкая и бѣдая , или густая и клейкая , цвѣтомъ сизая , черная , и худо смердящая ; каркинома ип. е. ракъ открытой , никакого лѣченія не пріемлетъ , какъ я выше объявилъ , развѣ вырѣжется . Когда болячки на костяхъ поврежденных дѣлаются , и пѣ залѣчивающъ не могутъ , ежели кости прежде не выздоровѣющъ . Которыя будто бы здоровы и покажутся , однако опящъ растворяющъ . Понеже болячки сіи часто не отъ кожи , но отъ внутреннихъ частей и отъ перепонки накоспной начинающъ .

(*) Смотр. ГИЛДАНА Сопн. 3 Прим. 29 ; ЛЕ ДРАНЬ Т. 4 Прим. 33 .

(**) ИППОКРАТЬ Предвозв. част. 4 Т. 1 стр. 450 , и въ Коакахъ стр. 57 , ЦЕЛСЬ Кн. 2 Гл. 6 .

§. 900 .

Болячка не залѣчивается ; доколѣ не будетъ такъ чиста , будто бы свѣжая казалась , что ежели

Ю ю 2

здѣ-

здѣлается , то она какъ и другія раны наполняется , а на послѣдокъ на ней и спруръ дѣлается . Очищается болячка , когда какъ внутрь даваемыми , такъ снаружи прикладываемыми , лѣкарствами здѣлаемъ , чпобъ хорошій и къ наполненію раны способный сокъ изъ разорванныхъ бьющихся жилъ въ нее текъ .

§. 901.

Ежели же опъ первыхъ начашъ , то не всякому больному одно и тожъ самое лѣкарство прилично . Прилѣжно разсматривать должно человѣка и все нѣлесное его соспояніе , особливо , когда болячки опъ внутри произшедшей худобы дѣлаются : Ибо предразсуждая надобно лѣчащему , что оно такое , около чего онъ работаетъ . Ежели шѣло будетъ здоровое , и болячка здѣлается опъ приложенныхъ неприспойныхъ лѣкарствъ , то внутрь принимаемая лѣкарства почти излишними почестся могутъ , и употреблять только воздержность и покой . Ежели же другой порокъ , болѣзнь прелюбодѣйная , цынгошная , кахексія въ сокахъ есть ; ежели у женщины мѣсячина , у мужчины почечуй , прежде шекали , а остановились , то надобно давать лѣкарства , къ излѣченію сихъ болѣзней способныя ; Ибо послѣ облегченія шѣхъ болѣзней болячки очень легко залѣчиваются . Также прилѣжно разсматривать должно , чпобъ даваемыми для очищенія крови сильными лѣкарствами , крови въ преизлишнее движеніе не привестъ , и воженія не дѣлать , опчего болячка иногда гораздо разбаливается . Не рѣдко оно дѣлающъ лѣкарства , весьма жаркія , горячія , или болѣзни , опъ которой болячки здѣлались , несвойственныя . Проносныя прежде не бывающъ полезны , какъ только тогда , когда надобно преизлишнее въ

болячку соковъ припеченіе прочь опшрапитъ — Оныя вредны бытъ могушъ въ шо время , въ которое гной производными вещьми болячку очищашь надобно. Чашпожъ лѣкарства опъ Медиковъ для исцѣленія бо-лѣзни подаваемыя , болячки раздраживаюшъ , а за-всегда да и много пособствуетъ покой и воздержаніе, а припомъ когда больной не много будетъ пици упо-треблять , и опброситъ все острое , соленое , кислое , а припомъ мясо и всякія похлѣбки , воздержитъ также опъ вина и опъ всякаго сильнаго пипья , и будешъ воду или пшизанъ пипь (сюда привнеси 402).

§. 902.

Всежъ сіе въ пицѣ и въ лѣкарствахъ внутрь даваемыхъ примѣчатъ надлежитъ ; а припомъ соб-ственнаго и неменьшаго благоразсмотрѣнія прѣбуюшъ лѣкарства , снаружи къ болячкамъ прикладываемыя. Ибо употребленіе показало , что часто болячки опъ прикладываемыхъ лѣкарствъ сильныхъ и изъ многихъ вещей составленныхъ разбаливаются , и больше рдѣюшъ , такъ , что глубже и ширѣ разходяшя , которыя послѣ , хотя бы какая сила ни прикладывана была , не зажива-юшъ , а чрезъ непримѣчаніе никакихъ лѣкарствъ , или прикладывая да только легкія лѣкарства , которыми болячка будшо ублажается , сами собою заживаюшъ. А что болячки очищашь должно , о томъ выше я предложилъ (900). Что же снаружи дѣлается , ежели очиститъ все , что въ болячкѣ нечисное есть , и что маленькихъ жилокъ бьющихся успья заслоняетъ , и шѣмъ прѣпятствуетъ , чтобъ изъ нихъ хорошій и къ питанію мяса способный сокъ не изходилъ. Смо-трь по состоянію онаго сока , который въ болячкѣ держитъ , и лѣкарства употреблять надлежитъ : Ибо

ежели къ неважной болячкѣ да важную силу употребишь, и къ болячкѣ не весьма чистой приложишь сбѣдающія и прижигающія сильныя вещи, по онѣ глубже и ширѣ, а сверхъ того въ несповѣданныя мѣста проходящѣ, еще же не рѣдко и новое возженіе причиняющѣ, онѣ копорого болячка завсегда больше рѣшетѣ, такѣ, что около лежащія части распухнутѣ. Также пособствовашѣ не можешѣ и симѣ пропивныя лѣкарства, ибо, ежели болячка худая и застарѣлая будешѣ, и весьма нечистая, весьма легкія лѣкарства, которыя не довольно очищаютѣ, ни препятствовашѣ не можешѣ, чтобѣ болячка подѣ сими осталась.

§. 903.

Также и то напередѣ знать не ошѣнно надобно, что не довольно на самыя лѣкарствѣ качества смотрѣть, но еще какѣ смѣшиваются шѣ вещи, которыя изѣ нихѣ бывающѣ: Ибо великое разньшвіе въ томѣ, когда острое, ѣдкое и жгучее лѣкарство, сухое исполненное и спертное на болячку присыпается, когда такое лѣкарство разжидитѣ можучи, на болячку кладешѣ, или лѣкарство на короткое время на ней оставляешѣ, и гдѣ прижжено, опять прочѣ опнимаетѣся; ежели болячка водою, или инымѣ ликворомѣ, въ которомѣ такое лѣкарство распушено, вымываетѣся, или, когда сильное лѣкарство съ другими смѣшанное, и съ масломѣ, саломѣ и воскомѣ совокупленное намазываетѣся.

§. 904.

Не толькожѣ въ лѣкарствахѣ и въ смѣшеніяхѣ различныхѣ естѣ различіе, но также и въ самихѣ мѣстахѣ, къ которымѣ оныя прикладываются. Ибо ежели мѣсто жильночувствительное будешѣ, тому больняе бу-

будетъ отъ сильныхъ лѣкарствъ , которыми ежели раздражнися болячка , то больше разорѣбтся. Ежели болячка на кожѣ будетъ или на желѣзахъ , пущѣ пре-
буются лѣкарства выѣдающія , но такія , которыя то и уничтожаютъ. Ежели мѣсто мясистое будетъ , прикладываять можно съ свѣдающими и съ зжигающими лѣкарства гной производящія , чпобъ съ гноемъ все то , чемъ болячка испорчена , вонъ вышло. Ежели все сіе мало дѣйствуетъ , то весьма скорѣйшій и полез-
нѣйшій способъ , болячки , гораздо нечистыя , твер-
дыя и застарѣлыя , до самаго мяса живаго вонъ вы-
рѣзашъ , и вырѣзавши болячку , прикладываять лѣкар-
ства въ ранѣ гной производящія и рану наполняющія. Ежели всей болячки вырѣзашъ не способно , понадрѣ-
зывать край мозолистые. Ежели въ болячкѣ будетъ нѣчто жесткое и высунувшееся , оное также ножичкомъ
изрѣзашъ , и приложитъ лѣкарство благорасстворительное и гной производящее. Особливо къ тому способенъ
пластырь діакхилонъ композиумъ. Древніе еще бо-
лячки огнемъ прижигали , которая пошупка безчело-
вѣчна , и нашему вѣку неприлична кажется.

§. 905.

Болячкажъ , въ шукѣ бывающая , или на мѣстѣ
мясномъ , и которая ни очень нечиста , ни мокра , у че-
ловѣка здороваго. другаго лѣченія не пребудетъ , какъ
только такого , какое къ ранѣ ушибеной , или къ
чирью подкожному отворенному способно. Довольно
успѣха дѣлаютъ вещи , гной производящія , благо-
растворительныя , и такимъ образомъ чистительныя , а
на послѣдокъ наполняющія. Все съ прилѣжаніемъ дѣ-
лать надлежитъ , что я при лѣченіи ранъ приказалъ
(385 до 402).

§. 906.

Къ болячкамъ же весьма скареднымъ употреблять надлежитъ лѣкарства, которыя для очищенія нѣсколько были бы посильныя, каково почитается, когда корень аристолохіе, ари, ирсосъ флореншине, права агримоніе, скордіи, абсинтіи, сабине, пепи съ водою варятся, и болячка эпимъ декоктомъ, а особливо ежели она глубока и дуляста, выполаскивается. Къ сему декокту безпрепятственно медъ примѣшивается, ежели болячка въ часпяхъ мясистыхъ да и суха будетъ. Ежели болячка мокра будетъ, употреблять надлежитъ къ декокту воду съ извѣстью немореною здѣланную.

§. 907.

Ежели же болячка такъ нечиста будетъ, что ни прикасанія, ни лѣкарствъ къ ней прикладываемыхъ, чувствовать не будетъ, къ той еще сильнѣйшія лѣкарства потребны. Способны шухъ соли, купоросъ жженой, квасцы, ярь мѣдянка. Также не неприличны изъ сихъ солей ликворы, флегма випріоли, или алюминисъ. Другіе ликворы гораздо больше прижигаютъ чрезъ науку химическую пригошовленные, олеумъ и спиртъ випріоли, нипри. Къ очищенію болячекъ мозолистыхъ и самихъ фиспулъ наиболее способенъ спиртусъ салисъ армоніаци, который приложенъ будучи, боль пошчасъ да и сильную дѣлаетъ, но вскорѣ перестающую, а изъ другихъ лѣкарствъ, и особливо изъ сочиненій маслей, боль долѣ пропягивается. Въ сіихъ ликворы, которые сильно жгутъ, спичку обвертя пряжею помакивать, и на болячкѣ и надъ ея мозолью поддерживать должно. Изъ весьма часто упошре-

бляемыхъ составленій имѣются Унгвеншумъ Египціакумъ и Апостолорумъ, которыя въ мѣсинахъ жильночувствительныхъ и желѣзистыхъ почти вовсе негодны; а помеже много смѣси въ себѣ имѣютъ, по и болячки смрадными дѣлаютъ. Собственножъ худыя болячки прижигаютъ, и на нихъ буди бы огнемъ прижженные струпы дѣлаютъ, лаписъ кавсидкусъ хирургорумъ, который изъ извѣсти живой и изъ нашатырю состоитъ, и который наибольше дѣйствителенъ, лаписъ infernalisъ. И сіи такъ употребляются, что къ болячкамъ и къ ихъ краямъ мозолистымъ на короткое время припыкаются, и держатся, а не прикладываются. Струпы отъ прижигательныхъ вещей оспадающія, приложеніемъ маселъ гноепроизводныхъ отдѣляется, который собою оптаскивается, что бы ни было поврежденное такъ, что одними только язвину наполняющими лѣкарствами залѣчиться можетъ.

Новый способъ для прижиганія не только болячекъ мозолистыхъ но и самихъ скирровъ предложилъ ЭДУАРДЪ ВАРРИ въ те Медикаль Эссайс офъ Эдмбургъ Рол. 4 Примѣч. 4 стр. 30. На мѣстѣ великъ сперва положишь лапидемъ infernalisъ, однако не долго, и по прошествіи съ минушу времени оное, что пѣмъ лѣкарствомъ прижжено, обтереть олео випріоли, которое масло взявъ свичку желѣзную, и обмочивъ въ немъ приложить можно. Онъ говоритъ такимъ способомъ мѣсто довольно прижжеться, а въ болѣзни потчасъ облегченіе дѣлается.

§. 908.

Къ болячкамъ же возгривымъ, которыя отъ прелюбодѣйной болѣзни дѣлаются, больше употребительны вещи, изъ липаргирія сочиняемыя. Весьма легко свѣдасъ меркуріусъ дульцисъ, ежели имъ присыпается. Сильнѣйшагожъ дѣйствія есть и больше приличенъ меркуріусъ преципиташусъ руберъ; но имъ

не присыпать, но съ масью или съ мазью смѣшавъ прикладывать надобно. Онъ нѣсколько усмиряется, ежели спиртъ на него нѣсколько разъ наливаючи и закигаючи надъ нимъ выгоритъ. Гораздо тяжелѣе пожъ самое дѣлаишь меркуріусъ сублимапусъ, онъ, понеже между оспрѣйшими и сильными ядами почищается, по не весьма безъ опасности къ болячкамъ прикладыванъ бытъ можетъ, понеже чрезъ такіе случаи и раны въ шѣлѣ напемъ ядовитыя дѣлаются. Ежелиже иногда надобенъ покажется сулема меркуріусъ (сублимапусъ), однако его употреблять надлежитъ въ умѣренность приведши, и очень рѣдко. Мышьякъ (арсеникумъ), который больше ядовитъ, никогда безбѣдственно къ шѣлу прикладыванъ бытъ не можетъ (488).

Смотр. ДЕГНЕРОВО объявленіе о случаѣ особенномъ, въ которомъ объявляетъ, что онъ сулемъ въ пластырь приложенной смерть челоѣку послѣдовала.

§. 909.

Изъ всѣхъ сихъ вышепомянутыхъ по накрѣпко памятовать должно, что по величинѣ болячки и часпи испорченной смотря силу, прикладывать, и не прежде за оныя составленія хвататься, которые сильно свѣдають, но только тогда, когда сильнѣйшія понадобятся. А припомъ какъ скоро все по, что было испорчено, отдѣлится, и болячка чиста здѣлается, по сіи лѣкарства отспавить должно. Ежели какая жила чувствительная или жила сухая обнажена будетъ, оную надобно или одною пряжею, или помазавъ мастью, прикрыть, чтобъ ее шѣми лѣкарствами не прижечь. Ежели сими не потчасъ все, что нечистое есть, отдѣлится, и за чувствительностию боли, или за опасностию воженія, сильныхъ лѣкарствъ прикладывать не возможно, по
лѣче-

лѣченіе распредѣлишь на такія, копорыя умѣренно сѣбѣдаютъ, а припомъ и прижигаютъ, и на такія, копорыя гной производятъ, доколѣ болячка очистишся. А знаки у болячки чистой такіежъ, какіе и ураны (396). Надобножъ, чпобъ она ровна была. Ибо когда болячка не ровно вездѣ очищена, и не вездѣ краснѣешия, и по природѣ своей чувствуетъ, наполняяпельными лѣкарствами лѣчишся, по гнилое мясо наростаешъ, подъ копорымъ обыкновенно болячка далѣ разпростираешся.

§. 910.

А до удержанія выросшающаго гнилаго мяса, къ сѣбденію его весьма способны соли пѣ (907), а наибольше купоросъ жженой, также прижигательныя, межъ копорыми первымъ почестъся можетъ камень адской (лаписъ инферналисъ). Также полезенъ естъ составъ, камнемъ божественнымъ (лаписъ дивинусъ) называемый (314). Иногда такой силы надобно и не бываешъ, а по, чпо выросло, искореняешся аква фагаденика хирургорумъ. Начашъ надлежитъ опъ того, какъ надобно больному себя въ кушаньѣ и питьѣ содержать, больному надобно опъ кушанья силу дающаго, а особливо опъ мясъ, и опъ всѣхъ похлебокъ воздержашся. На болячку также накладывашъ должно довольно суконокъ и обвязку упошребляшъ, копорая бы ничему не досадила, а однако довольнобъ придерживала, и сколь возможно, прикрѣпливала. Всѣ лѣкарства, копорыя въ распвореніе приводятъ, а припомъ копорыя и мясо выращиваютъ, въ семъ случаѣ негодны, чпо изъ преждедеченнаго разумѣшь можно.

§. 911.

Кромѣ всего того, чпо въ болячки вливаетъся и вкладывашся, естъ еще нѣчто, чпо на верхъ мѣ-

спа того класъ должно, кошорое къ благополучному лѣченію много пособствовашь можешь. Ибо ежели мѣста около болячки находящіяся, нѣсколко зардѣлая будешь, онымъ надобно пособить, и матерію шуда спекающуюся опшрашшь, прикладывая на верхъ лѣкарства разбивательныя. Мѣсто вдвое и впрое сложенными суконками въ спиртъ камфарной обмоченными покрывашь надлежитъ, или прикладывашь можно жидкія припарки изъ произраспаисщихъ былій горкихъ (79). Пластыри, отъ многихъ употребляемые не такъ способны, хошябъ съ ними и камфара смѣшана была (76). А при этомъ воздержность и покойность въ первыхъ не опшмѣнно попребны. Ежели гной произвестъ надобно, а изъ болячки мокрота шечешь жидкая, то больше пособствуюшъ пластыри (385), которые и гной производяшъ, и воздуха прочь опшрацаюшъ (402). Прилѣжно припомъ разсудать должно, какъ всего шѣла, такъ жилъ чувствительныхъ и мѣста на кошоромъ болячка, состояніе. Ибо ежели мѣсто ноздреватое опусившееся и почти безчувственное, кожа такъже ослабляя будешь, что самое и глазами видѣшь и перстомъ пощупавъ, чувствовашь можно, кромѣ лѣкарствъ шѣхъ, кошорыя укрѣпляютъ и придавляютъ, еще обвязкою обвязашь такую, кошорою не только болячка, но со всѣхъ споронъ весь удѣ объемлючи понѣсколку прижимается; а обвязка, ежели болячка на голеняхъ будешь, предъ прошими употребляема бываешъ (168, 735). Ежели же около мѣста нѣчто жесткое будешь, чему по натуральному бышъ должно, прикладывашь вещи мягчипельныя (91), и особливо оныя пластыри (168, 386). А обвязкою такъ обвязывашь, чтообъ ею все нало-

женъ

женное на рану шолько держалось , а крѣпко не прижималось. Протчее , чпо надлежитъ до наполненія и до заживленія , оное прилично кѣ ранамъ , и выше объявлено. Сіе все прилѣжно разсмотрѣваючи , по большой части благополучно производитъ лѣчение. Однакожъ иногда болячки труднѣе дѣлаютъ людямъ врачующимъ , и съ труднѣе залѣчиваются , а сверхъ того и неизлѣчимы имѣются.

Но всѣ сіи болячки общія объявлены , а собственное нѣчто въ болячкахъ на ногахъ случающихся увидѣшь надлежитъ , гдѣ за часную болячки бывають. Оныя особливо на кожѣ ширѣ расходящяся , и для того пребуютъ лѣкарствъ нежирныхъ , но такихъ , которыя полегонку очищаютъ , и припомъ умѣренно присушиваютъ. Очень прехорошее составленіе есть аква фагаденика хирургорумъ , ежели не множо сулемы съ водою извѣсною сопрешъ , и послѣ съ большею часию воды просѣтой смѣшаешь. Сею пряжу намоча прикладываетъ , въ исежѣ прибавить можно еще нѣскольکو ессенціе сукцини , или мирре. Также нѣкоторыя пастиллумъ п. е. яблоко пахучее составляютъ изъ лапиде каламинари и Липартиро , оныя съ масломъ деревяннымъ варятъ , и послѣ олибанумъ и масшихенъ прибавливаютъ. Сіе пастиллумъ , онъ нѣкоторыхъ за плавиръ почищаемое , надлежитъ наливши теплою водою прежде размяти и размятиши , и такъ на болячку приложитъ , оное придавливаешь , и очень болячкамъ моклымъ пособствуешь. А прежде всего знашь должно , что чловѣку на ногахъ болячки имѣющему , такъ себя содержишь надобно , чпобъ онъ на кроватѣ лежалъ , и ногъ

не ворочалъ, ни съ кровати не свѣшивалъ. Ибо обыкновенно опъ покойства великая помочь бывашь (899).

§. 913.

Ежели же болячки на какой части будуще иже иже, и которыхъ никакъ залѣчить не лзя (896), или которыхъ залѣчивать не безъ опасности (899), однакъ и оныя повседневно очищать надобно. Къ онымъ прикладывать должно лѣкарства легкія, изъ которыхъ числа вода оная фагаденика почти первую почитается (912). Къ ней также ежели болячка гнилая будетъ, и изъ нее мокрота вонючая пещь будетъ, или аква вулнерарта, или эссенція, мурре или сукцини безвредно прибавляется. Болячка такая, ежели суха дѣлается, что иногда обыкновенно случается, ежели въ пѣль крайнее безсиліе начнешь дѣлаться (899), возобновишь надобно и расправишь, что въ оныя изъ нее мокрота потекла. А что дѣлають корень элсбори альби, и реосъ флоренпине, аристолюхе ропунде и канпаридесъ. Оныя всѣ или сухіе присыпаются, или съ медомъ и съ гноющимъ лѣкарствомъ смѣшавъ, намазываются. Способны также пластыри (385), а припомъ и жидкія припарки. А припарки сіи быть должны изъ горкихъ разбивающихъ, съ виномъ вареныхъ. Ежели изъ пияжкихъ болячекъ, которыхъ уже запарѣлись, или которыхъ не радиво лѣчены, или въ пѣль худого сложенія, мокрота пещь будетъ вонючая, употреблять надлежитъ спиртъ и лѣкарства, которыми бы гниль удерживалась.

§. 914.

Не рѣдко болячки дѣлаются въ роту на тонсиллахъ или миндалинахъ, что за частую у пѣхъ бывашь, у которыхъ соки опъ болѣзни блудодейной испор-

испорчены. Симъ кромѣ того, что къ очищенію соковъ и къ исправленію шѣлеснаго состоянія прѣбуется, пріуготовлять должно для полосканія рта декокпѣ изъ правы агримоніи, салвіи, изъ цвѣшковъ хамомилле, гиперици, изъ дерева сассафрасъ, изъ кореня пимпінелле албе. Пособствуемъ также медъ съ розою, къ нему прибавить можно, ежели болячки возгривы будупъ, нѣсколько отъ вещей крѣпчайшихъ, алюмине усно, флегмапе алюминисъ, аква вириди гарпманни. Сличку пряжею маконькою обернувши въ шакое лѣкарство обмакивать, и болячки помазывать. Когда же болячки начнупъ чисты дѣлаются, прибавлять можно къ нимъ помаленьку балсами перувіани, въ тожъ самое время пособствуемъ эссенція сукцини и пимпінелле, ежели накапавъ на кусочекъ сахару въ роту держать будетъ.

§. 915.

Почти пѣмизъ самыми лѣкарствами болячки на языкѣ лѣчатся. Однакожъ оберегаться надлежитъ отъ вещей ѣдкихъ, понеже не рѣдко болячки на семъ мѣстѣ, ежели отъ недоразумѣнія лѣчащаго разбередятся, опасность рака откровеннаго наносятъ (260), котораго ни какъ залѣчить бываетъ не возможно. Ежели съ боку на языкѣ болячки здѣлаются, и долго продолжаться будупъ, то смотрѣть надлежитъ, не оспрѣ ли зубъ какой пропивъ иного мѣста, который заживать мѣшаепъ болячкѣ въ томъ мѣстѣ, и для того надобно згладить или вонъ его вынуть.

§. 916.

Ежели же злая болячка поднебенную перепонку избѣсипъ, а прищомъ и косъ попоршипъ, что не
рѣд-

рѣдко у больныхъ блудоѣбною болѣзнію страдающихъ случается, къ очищеніюшой болячки пособствуютъ лѣкарства шѣ, которыя къ попорченной кости полезны, эссенція мврре, смѣшанная съ эссенціею ариполохіе, и съ нѣкоторою часп ицею олеи каріофллорумб. При употребленіи сихъ лѣкарствъ такъ долго оспашься, пока чен уйка опѣ кости оплупится, и кость цѣлою здѣлается. Ежели гниль костыная глубоко пройдетъ, что гораздо часто случается, кость попорченная опѣ другой кости цѣлою отдѣляется, и пазуха послѣ шого оспаешся. Смотрѣть надлежитъ, не можноть пазухи оной, которая глотанію много препятствуетъ, мясомъ исполнитъ, что иногда самую вещью бываетъ, когда оная невеликая бываетъ (*). Ради шого край оной часпо надрѣзываютъ, и лѣкарствами мясо пипапельными изъ мврры и изъ другихъ вещей соспавленными помазываютъ (389). А ежели пазуха оспанется, что еще гораздо чаще случается, заслоночку, изъ золота или изъ свинцу, здѣлавъ, въ нее вспавитъ, которая и голосу и глотанію пособствуетъ (**).

(*) Что самое здѣсь въ Адмиралтейской госпитали 1757 года у одного Магазинщика, и у другаго матроса здѣлано.

(**) Смотр. ГАРЕНЖОТА дѣсь инспру. Т. 1 стр. 387, ПУХАРДЪ Хирургень Дентиспѣ Т. 2 Гл. 20 таб. 38 стр. 298.

§. 917.

На удахъ дѣтородныхъ у обоого пола въ нынѣшнія времена худыя болячки опѣ блудоѣбною болѣзнію дѣлаются, которыя рачными [канкроза] называются. Сперва на плѣшкѣ, на козѣ, кшпорою она закрывается, шакже и на срамопахъ женскихъ, прыщи дѣлаются, одинъ, или много, на угри похожіе, бѣ-

лова-

ловапые, и будто гноющіе, свербячіе. Когда же они прорвутся, внизу будто болячка возгрявая окажется, копорая въ корошкое время поширѣ раздася, и здѣлается жесткою, въ кругѣ оной край полсы и жестки будучи посизѣюшѣ. Сей порокѣ, или потѣ часть послѣ нечистаго блудодѣянія дѣлается, опѣ пого чпо оныя мѣснѣ ядовитною мокропою орошены были, или дѣлается опѣ порока, копорый уже по всему шѣлу расялся въ сокахѣ чловѣческихѣ. Пслѣдній родѣ труднае излѣчивается.

§. 918.

Ежели вскорѣ послѣ соитія прыщѣ горячей на шѣхѣ мѣспахѣ здѣлается, то иногда можно бывашѣ здѣлать, чпо болячка не будешѣ, когда употребить припарку молошную свареную съ коренемѣ алпеа и съ шравами мягчипельными. Ежели же паче чаянія болячка здѣлается, оная вещьми сѣвдающими (907, 908) и прижигательными лѣчитя, копорыми и край жесткїе искореняютя. Такія болячки хотябѣ чисты здѣлалися, долго распворительными и гноепроизводными лѣкарствами лѣчить должно, а не потчасѣ заживлять. Также и по залѣченїи болячекѣ, а особливо ежели онѣ производить будупѣ опѣ порока во всемѣ пѣлѣ расыпавшагося и сѣ соками смѣшавшагося, чловѣку опѣ болѣзни блудодѣйной безѣ опасенія бышѣ не можно, ежели онѣ не будешѣ принимаѣ лѣкарствѣ къ искорененію ся способныхѣ и сильныхѣ.

ЛЪТУЧИЙ ОГОНЬ или ЗОЛОТУХА.

Е. Р. П. Н. С.

§. 929.

Кожа зачастую также различными прыщевъ родами бываетъ осыпана. Такія сыпи различными именами называются, какъ отъ прежнихъ авипоровъ такъ и отъ новѣйшихъ, данными, въ которыхъ знаменованіи не всѣ они также и согласны. Общее почти всѣмъ сыпямъ имя естъ *ερπις*, по Французски *le Dartré*, а по Руски *лѣтучій огонь*, понеже оныя болячки пощазываются дѣлаются, такъ, что иногда бывшія прежде болячки, заживаютъ. Но и этой болѣзни различныя роды суть. *лѣтучимъ огнемъ* просовымъ [*герпесемъ миліаремъ*] называются, въ которомъ маленькія и почти сплывшія прыщики на самой на кожѣ бываютъ жесткіе шероховатые и свербячіе, изъ коихъ ни одного больше сѣмечка просоваго величиною не бываетъ. По прошествіи нѣскольکو времени прыщики прорываются, и будто бы чешуйка оплупливаются, какъ мука. А ежели пузырьки прорывающіеся нѣскольکو побольше будутъ, то большая и скорлупка и будто бы струпики послѣ дѣлаются. Сей родъ умѣренно и на самомъ верху на кожѣ происходитъ. Въ близижъ находящаяся кожа, на которой еще этой болѣзни надобно быть, всегда припухлая бываетъ и красная. Иногда серіодка заживаетъ, когда по краямъ находящіеся прыщики подалѣ разойдутся. А больше худова находится въ *лѣтучемъ огнѣ* юномъ, который *ερπις ες εὐμενου* Греки называютъ, понеже скоро распространяющись и углубляющись до самыхъ костей

пѣло

пѣло сбѣдаетъ. Опнявши пухъ шелуху, вытекаетъ мокрота бѣловапая, отъ которой кожа больше осыпается. Къ тѣмъ *εἴρητος* различнымъ видамъ нѣкоторые также причисляютъ сыпь, которая съ рдѣніемъ сильнымъ и съ горячкою на брюхѣ дѣлается, и она ради того выше, гдѣ о рожѣ говорено, описана и прополкована (166). Ибо лѣпучій огонь отъ рожы въ помѣтѣ наипаче разность имѣетъ, что въ этой болѣе рдѣніе бываетъ и горячка, а припомѣтѣ скорѣе проходитъ. А въ лѣпучемъ огнѣ кожа больше шероховатѣетъ, нежели въ рожѣ.

§. 920.

Сии пороки весьма трудно лѣчатъ. Ибо часто, и гдѣ состояніе пѣлесное испорчено, оное перемѣнять должно. Крайнеежъ прилѣжаніе прикладывать надобно, чтобъ внутрь даваемыми лѣкарствами сыпи оной не раздражить; а по весьма часто случается, когда нѣсколько горячія лѣкарства, которыя для очищенія мокротъ способными признаются, пропивъ ее употребляютъ. И чрезъ употребленіе узно, что не всякому человѣку пожъ самое лѣченіе пособствовать можетъ. Надобно часто слабительное больному давать, только лѣкарствами не оспрыми, однако гораздо сильными, межъ которыми считаются рабарбарумъ, шамаринди, меркуріусъ дульцисъ и манна. Можно давать декоксы всякому человѣку смотря по состоянію его такія и сякія, которыя пособствовать могутъ болѣзни той, которую по подлиннымъ обстоятельствомъ въ сокахъ человѣческихъ находящуюся признавать можно. Употреблять же надлежитъ лѣкарства весьма легкія, и которыя по маленку вредный сокъ испражняютъ могутъ. Иногда похлебки по-


собствуюющѣ, съ правами и кореньями кътому способными вареныя. Старому чловѣку иногда пособствуютъ похлебки, съ ехиднами вареныя. И въ такихъ лѣченіяхъ и въ пищѣ до тѣхъ поръ упражняйся, пока не будешь усмотрѣно, что кожа въ лучшее состояніе пришла, а особливо, ежели болѣзнь глубоко углубилась, и уже въ обыкновеніе пришла. Иногда чловѣкъ цѣлительными водами вылѣчивается, а иногда и опѣ ослинаго молока легче бывающѣ, которыми пойлами нѣкопорые люди, будпо бы со всѣмъ выполоскавшись, опѣ болѣзни свобождаются. Лѣкарства тутъ мало пособствуютъ, ежели при нихъ не будещъ упошреблена воздержность и умѣренное пѣла движеніе, а сверхъ того въ пищѣ и пищѣ нѣсколько нѣжное наблюданіе.

§. 921.

Когдажъ пѣло переѣнишся, то злосць оная иногда безъ прикладыванія снаружи лѣкарствъ оканчивающся. Легкіе прыщики, опѣ мазанія повседневно голодною сляною, заживающѣ. А впрочемъ прикладывать лѣкарства не осприся, но такія, которыя будпо бы зачесць дѣлающія, подавляютъ. Такую силу въ себѣ имѣющѣ креморъ семинисъ псилліи и цидоніорумъ, съ которыми понемножку смѣшивающѣ меркурій дульцисъ и церуссе. Также бѣлила въ водѣ розовой разбалпываютъ, и къ нимъ немножко прибавляютъ меркурій дульцисъ, и пѣмъ прищевашины мажутъ. Для подавленія и засушенія наипаче сильна оная вода, въ которой не давно мышъ бывающѣ спѣиумъ дѣафоретикумъ. Также пособствуетъ составленіе, лаписъ медикаментозусъ кроллиі называемое, ежели онаго не множко въ довольномъ количествѣ водѣ распущивъ

пусшивъ, будешь прикладывать. Нѣкоторые декоктъ лапши акупи и хелидоніи перевозносятъ, копорымъ больное мѣсто часто моютъ. Другіе сокъ ципронный и укусъ винный, въ копоромъ доволная часть липаргиріи распушена, по ровной части смѣшиваютъ, и гущу, копорая изъ смѣшенія ихъ на дно осядетъ, къ мѣсту больному прикладываютъ. Сія гуща будучи нѣсколько времени приложена, какъ опадетъ, то больное мѣсто водою обмышь и новую гущу свѣжую приложишь должно. Много также пособствуетъ пластырь альбумъ кокшумъ называемый, ежели онъ хорошо будешь соспавленъ. У нѣкоторыхъ людей кожа вовсе ничего перпѣшь не можешь, и отъ всего, что ни прикладывается, рдѣетъ. У такихъ чрезъ прикладываніе снаружи лѣкарствъ напрасно къ выздоровленію надежда имѣется, онѣ употребляючи внутрь только лѣкарства и содержаніемъ въ пищѣ и питъи могутъ выздоравливать. А припомъ знать должно, что во всѣхъ такихъ порокахъ, какими кожа бываетъ уязвлена, прилѣжно наблюдать должно чистоту.

(*) Смотр. ВИЛАРСЪ Т. 2 стр. 47.



Ш О Л У Д И.

П О Р Р И Г О.

§. 922.

Шолуди [порриго], что нѣкоторые [тинемъ, фавумъ, ахоресъ], называютъ, порокъ, гдѣ между волосами дѣлается будто нѣкоторая чешуя, копорая иногда мокнетъ, а иногда сухая бываетъ, иногда безъ болячекъ, а иногда съ болячками. И онѣ бываютъ

не со всѣмъ у здороваго человѣка , и не у такоужь , который бы вовсе нездоровъ былъ. Ибо часто , ежели у мокротныхъ людей случается , особливо на головѣ , другая болѣзнь будеть , не бесполезно признаваешся самую верхнюю кожу испортишь , нежели то , что вредитъ , къ другой части гораздо нужнѣйшей обратишь. Того ради гораздо лучше голову вычесывая гребнемъ чистить , нежели шолуди со всѣмъ , прикладывая составленія изъ ртути и сульфуре зѣланныя , удерживать. Давать надлежитъ лѣкарства , которыми бы погрѣшность въ сокахъ имѣющаяся очистилась , и пасока удержалась. Снаружи ничего лучше нѣтъ , какъ голову часто чесать , а припомъ сирупъ толстый такъ отскабливать , чтобъ изъ болячекъ кровь показывалась , и съ начала лѣкарствъ никакихъ не прикладывая , а послѣ , которыя подавляютъ. Такія лѣкарства , кажется , съ начала нѣсколько пособляютъ , ежели же хощя не много пособствовать будешь , то употреблять оныя не переставать , понеже и въ сихъ случаяхъ доброе окончаніе отъ времени зависитъ.

МОЛОШНИЦА.

А Ф Ф А І

§. 923.

Молошница [аффе] называются болячки въ роту маленькія возгрявыя , бѣленькія , кошорыя дѣлаются тогда , когда маленькія скважинки , сквозь которыя всякіе соки въ ротъ текутъ , отъ неподвижной и испорченной мокроты развѣдаются. Она не только въ роту , но въ горланѣ , въ горлѣ , въ желудкѣ

и во всѣхъ кишкахъ бываетъ. Бываетъ иногда съ вожденіемъ, и съ худою горячкою, особливо когда въ желудкѣ и въ горлѣ воженіе здѣлается, въ оныхъ случаяхъ чрезъ шо смерть значить будетъ, а наипаче ежели на болячкахъ въ верхъ высокой струи здѣлается, и оный изъ самага горла будшо выходяще будетъ; часпо же она и съ другими горячками случается, также чахлыхъ или сохлыхъ и чахотныхъ не мало мучитъ. Ежелижъ онѣ другой цвѣтъ и шемный получаеъ, пупъ будетъ значить, что Анпоновъ огонь уже есть, который обыкновенно смерти предвозвѣстникомъ бываетъ. Не безъ опасности и та молошница бываетъ, которая прошедъ опять дѣлается вскорѣ. Сія болѣзнь обыкновенно въ мѣстахъ болошискихъ, а наипаче въ Голландіи случается часпо, и будшо бы природная или общая бываетъ. Младенцы очень часпо ею больны бывають, когда ихъ худымъ молокомъ кормящъ, и оно въ желудкѣ свернется.

§. 924.


Ежели молошница съ злою и огневишною горячкою случится, то прежде всего горячку лѣчить должно. Всѣ вещи наибольше пособствуютъ шѣ, которыя шѣлесные соки отъ преизлишняго жару въ движеніе пришедшіе разжиживають и испончевають. Даваеъ и часпо въ роту держать должно декокты изъ вещей мягчипельныхъ и изъ ячменю, въ оный прибавливать сиропъ де алшеа, вїоларумъ и капиллорумъ венерисъ, или вмѣсто ихъ оксимель. Нѣкоторыя рѣпу скобленую или на шѣркѣ шерпую варящъ, очень хорошо дають кипѣть, и больному дають, а припомъ приказываютъ, чшобъ онѣ прежде глосанія очень долго ее въ роту держалъ. Также корень

рень глицерризе, сассапарилле, траву капилли вернерисъ, цвѣтки вербасци, малве въ водѣ или въ сыворощкѣ молошной варящъ. Пособствуешъ также крemorъ изъ миндаловъ и изъ сѣмени макова здѣланной, а сверхъ того студень изъ оленья рогу вареная, въ которую предовольно соку кислаго класъ надобно. Однакожъ всѣ Медики знаютъ, что спюженъ въ горячкахъ не очень полезна.

§. 925.

Всежъ сіе только что смягчить въ себѣ силу имѣютъ, и въ томъ пособствуютъ, когда въ ропу долго держишь. Изъ нихъ также изрядно могутъ дѣлаться ропныя полосканія, а припомъ и клистеры. Межъ лѣкарствами почитается нипрумъ и саль прунелле въ водѣ довольной распущенныя. Кромѣ того для вычищенія возгрей изъ рта очень дѣйствительное изъ моровъ или изъ орѣховъ рообъ діаморонъ и діанукумъ у насъ называемый; оный съ медомъ розовымъ смѣшавъ, и обмакивая въ шо киспочку болячки помазывать можно, и къ симъ очень можно прибавливать понѣскольку капелекъ спиришусъ випріоли, чпобъ къ очищенію сихъ болячекъ и къ смягченію возгривыхъ спрупиковъ лѣкарство сильнѣйшее было. Младенцамъ, ежели молошница безъ горячки будеть, пособствуетъ ревень, и ежели содержаніе ссуцаго младенца въ пищѣ перемѣнишь.





БОЛЯЧКИ , КОТОРЫЯ ЧРЕЗЪ ИСКУССТВО ДѢЛАЮТСЯ.

ульцера . кве арте фіунтѣ .

§. 926.

Понеже чрезъ примѣчанія узнано , что иногда какъ
здѣлаются на ногахъ или на другихъ мѣстахъ че-
ловѣческаго мѣстахъ болячки , иногда многія и почти
опчаянныя болѣзни излѣчиваются , по наука и начала
слѣдовать еспешству , и успавила наряднымъ дѣломъ
дѣлать болячки . А понеже старинныя Медики сіе
больше желѣзомъ раскаленнымъ кожу прижигая дѣлали ,
отшуду сіи болячки и имя себѣ получили , которыя
у новѣйшихъ кавиерія п. е. предоспорожностными
называются . Многіе изъ нашихъ оныя фоншикулами
п. е. испочниками называютъ , ибо думаютъ , что изъ
нихъ , будто бы изъ испочника , худая матерія вы-
лещается .

§. 927.

Не всѣжѣ на шлѣ мѣста къ симъ болячкамъ ;
или испочникамъ способны . Оберегаются надобно жилъ
кровоозвращательныхъ и бьющихся , жилъ чувстви-
тельныхъ и жилъ сухихъ . Весьма хорошо оныя дѣ-
лать въ плевѣ жирной , которая между мясомъ мы-
шечнымъ лежитъ , и ихъ другъ съ дружкой связы-
ваетъ . Ежели же болячку на самомъ мясѣ здѣлаешь ,

то часто она или заскарузлая будетъ, или воженіе кругомъ имѣшь будетъ. А припомъ мѣсто избирать, чшобъ человекъ оное рукою могъ доставашь, чрезъ то онъ когда надобно будетъ перевязывашь и вычищашь болячку, не шребовалъ бы ошъ другихъ вспоможенія. Мѣспожъ между мышками лежащее среднее знашь можно по прилѣжному оныхъ при упражненіи въ Анапоміи: разсужденію и подвиженію, кошорое наложивъ руку лѣкаръ чувствовашь можешъ, когда членъ движениа будешъ имѣшь. Ибо всякой мышкѣ мясо во время движениа, подъ давящимъ перспомъ движется, и будшо разпространяешся и опускаешся, а плеващучая, между мышками по срединѣ лежащая, понеже не движешся, то у лѣкаря щупающаго до персповъ не касается. Когда мѣсто найдено будешъ, оное чернилами назначишь можно.

§. 928.

Болячкижъ сіи не однимъ способомъ дѣлаются. Такихъ очень мало находився въ нашемъ вѣку, кошорые бы кожу каленымъ желѣзомъ прижигали. Многіе лѣкарство прижигательную силу въ себѣ имѣющее прикладываютъ, и оное на помъ мѣстѣ такъ долго держатъ, пока струя будшо бы огнемъ сожженный не окажется; оный гноспроизводными вещми, масломъ коровымъ сѣжимъ, унгвенпо аврео и симъ подобными, прочь отдѣляютъ, а въ луночку горошинку, или другой какой деревянный капышокъ вкладываютъ, и оную положиа сверху суконки, сверхъ же пѣхъ обвязку, или здѣланный для того поясъ, крѣпко завязываютъ. Изъ прижигательныхъ лѣкарствъ первымъ почиаешся лаписъ инферналисъ, и лаписъ каустикусъ хирургорумъ (97, 907). Эпи такъ къ кожѣ при-

прикладываются, что сперва на нее положится пластырь, дырочку на срединѣ имѣющій. Въ эту дырочку на кожу, помоча ее сперва сліною, лѣкарство кладется, которое другимъ пластыремъ прикрываютъ, и наложивъ суконки, обвязкою въ кругъ обвязавъ нѣсколько попуже, и закрѣпивъ. Сіе около шести часовъ на шѣлѣ бываетъ, до колѣ струя на кожѣ, будто бы огнемъ прижженный дѣлается. Сей струя послѣ того объявленными шеперь лѣкарствами чрезъ нѣсколько дней помазывается, на послѣдокъ отдѣляется. Когдажъ онъ прочь отдѣлился, тогда въ луночку горошенка или пулечка вкладывается.

§. 929.

Но гораздо способнѣйшая поступка, кожу шѣи часъ ножкомъ разрѣзавъ, и въ ранку горошенку положить, а сверхъ того корпѣю и суконкою въ нѣсколько разъ сложенною прикрыть, и обвязкою нѣсколько попуже завязавъ, дабы чрезъ по край у раны приписнулись, и горошенка въ рану вошла (895).

§. 930.

Сіи же такъ называемые испочнички иногда на самой верхушкѣ на головѣ дѣлаются, въ помѣстѣ, гдѣ шовъ, отъ затылка по срединѣ головы идущій, въ лобномъ швѣ кончится. Сіе мѣсто у ребячкѣ испочничкомъ или шѣмьячкомъ [фонпанелла] называется. ибо тамъ костей нѣтъ, и мозгъ только одною перепонкою покрывается. Оно мѣсто сыскивать не трудно, оно нѣсколько впало, и можно ощупать. Нѣкоторые для сысканія его дѣлѣ линійки дѣлаютъ, одну отъ середины уха одного до середины уха другаго, а послѣ того отъ ноздрей до макуши

головной , и гдѣ линѣйка линѣйку пересѣченъ , кожу прорѣзываютъ , или , которое гораздо дѣйствиельнѣе , каленымъ желѣзомъ прижигаютъ , что пакъ сильно жгутъ , что и ошъ коспи слоѣкъ опойдетъ . Сіе пакъ сильное вспомогапельство иногда у шѣхъ людей дѣлаютъ , которые нестерпимою долговременною и почти опчаянною головною болѣзнію спраждутъ .

§. 931.

Въ запыкѣ еще лучшее мѣсто для сихъ болячекъ между вторымъ и третьимъ шѣйнымъ позвонкомъ . Смотрѣнь же должно , чтобъ ни желѣзомъ , ни лѣкарствомъ прижигательную силу имѣющимъ , ости позвоношной не прижечь . Чрезъ такія болячки на эпомъ мѣстѣ здѣланные иногда осыхаютъ елипающіеся глаза , и всегда тонкою мокрою мокрые , а впрощемъ шѣжъ самые глаза сухи будучи , ошъ самой маленькой причины красны бываютъ .

§. 932.

Часто на плечѣ дѣлается источникъ , для котораго мѣсто наилучшее кажется то , которое между мышкою делшъ подобною и двоглавною еспъ . Нѣкоторымъ мѣсто лучше кажется то , повыше не множко конца мышкы делшъ подобной , гдѣ она жилою сухою дѣлается . На бедрѣ повыше колѣна на чепыре перспа мѣсто пологое между мышкою обширною внутреннею и испонченною , а на голени на чепыре перспа ниже колѣна между мышкою подошвенною и ножноикорною внѣшнею .

§. 933.

Болячку повседневно перекладывать и выпирать должно , горошенку также , которая въ ней оспавляется , обвязкою прижимать , и со дня на день пере-

ремѣннѣе. Ежели же въ болячкѣ дикое мясо выростетъ, оно квасцами жжеными, или купоросомъ жженымъ весьма мѣлко спертнымъ искореняется. Ежели болячка суха будетъ, должно посмопрѣшь, не лежишь ли подвѣною мышешное мясо; и ежели оно найдется, то гораздо лучше оную болячку залѣчить, и другую въ иномъ мѣспѣ гораздо способнѣйшемъ здѣлать. Ежели же онѣ другой причины гной изъ сухой болячки печь не будетъ, что человекъ будетъ боленъ горячкою и безсиліемъ, оный приличными лѣкарствами произвести надлежитъ. И для того въ болячку положишь надобно пучекъ изъ дерева сассафрасъ выпоченную или ее осѣпать порошкомъ изъ корня аристарохіе, генціане албе, изъ травы сабина называемой, прибавивъ нѣсколько эуфорбіи или каншаридовъ хорошенько спертыхъ.

§. 934.

Не надобножѣ при сихъ болячкахъ и того позабыть, что онѣ ежели въ шлѣ заспарѣютъ, не безбѣдственно ихъ залѣчивать (899). Для того какъ не надлежитъ ихъ смѣло дѣлать, такъ когда заспарѣютъ, и въ обыкновеніе придутъ, въ чемъ вѣдаемъ, что великая сила состоитъ, увѣряясь полученіемъ отъ старой болѣзни облегченіе, легко залѣчиваешь. Ибо онѣ предъ прошими много пособствуютъ, ежели онѣ какой благородной части и вопервыхъ онѣ мозгу или онѣ глазъ стремленіе мокрошное, копорымъ спраждушь, опоздать должно. Кромѣ того, ежели на которой части, напримѣръ, на голеняхъ худыя и мокрошныя болячки долго продолжаться будутъ, а напоследокъ заживутъ, то испючничками, ели они вблизи здѣлаются, худой маперіи въ прежнія

времена печь, обыклой вонъ выходъ дѣлается. Однакожъ и оными вредная маперія испощена бывъ не можеть, ежели болѣзнь, какъ по мокроты густой печеніе въ глазахъ, долговременна будеть, и почти всю жизнь человѣческую испорщивъ, когда уже части спраждушія ослаблы и безсильны здѣлаются; въ пѣхъ случаяхъ, ни источникъ, ни другое какое пособіе, ничего здѣлать полезнаго не можеть (*).

(*) Смотри. Преслав. Фрид. ГОФМАННА диссерт. о употребленіи медицинскомъ источниковъ въ Галѣ 1727 года. Снеси шушь ГЛАНДОРШЕВЪ Газофлуидумъ Полуплазүмъ.

§. 935.

Древніе въ обычаѣ имѣли различныя мѣста на пѣлѣхъ человѣческомъ по единожды и подважды желѣзомъ раскаленнымъ прижигать, поже самое въ нынѣшнія времена за лѣкарство больше уже не почитается, ибо многимъ оно крайне безчеловѣчнымъ кажется, живое пѣло огнемъ жечь. Между же лѣкарскою збрую такихъ орудій, различную величину и различное изображеніе имѣющихъ, довольно имѣется. Уже въ другомъ мѣстѣ объявлено (413), что никто не можеть безопасно быти, когда жилъ бвующихся сильно кровь выпускающихъ устья желѣзомъ каленымъ прижжены будуть. Ни болячекъ худыхъ, ни дикихъ мясъ и раковъ опкрытыхъ огнемъ лѣчить не безопасно, когда онѣ глубоко корни распустятъ, понеже примѣчено, что чрезъ то больше раздраживаются. Ежели же такіе пороки не весьма глубоко въ мясо подъ нимъ лежащее и въ другія части прошли, оныя способнѣе вырѣзать можно. Не пакъ тяжело, кости онѣ находящихся сверхъ ихъ болячекъ и фискулъ поврежденныя и гнилыя горячимъ желѣзомъ прижигать,

по-

понеже онѣ какъ полько, обрѣзавши мясо, опкроются, не чувспвующь, о копорыхъ довольно въ другомъ мѣстѣ объявлю. Дѣйствительное сіе лѣкарство въ древнія времена употребляли Медики и у другихъ долговременною болѣзнію немоществующихъ людей, особливо водяною болѣзнію спраждущихъ, у копорыхъ брюха и груди орудіями желѣзными горящими во многихъ мѣстахъ прижигали, и болячки долго не заживляли (*). Такое пособіе и въ нашемъ вѣку спариннаго вѣка люди употребляютъ, ежели членъ съ мѣста своего не совсѣмъ выскочилъ, однако маленько съ мѣста сдвинувшись повредился, такъ, что мокрота гнода набѣжитъ отъ чего кость помалѣхоньку изъ мѣста своего выжимается (**). Ибо ежели изъ этихъ болячекъ огнемъ дѣланныхъ много гною будешъ печь, оный иногда съ собою и потъ вонъ изводитъ, копорый внутри собирается. У человека тяжкою апоплексіею пораженного, копорый безъ чувства и будто спящій будешъ лежать, ноги и подошвы (***) или что еще нѣкопорые думаютъ, лучше швы на черепѣ головномъ прижигать (****).

(*) Смотр. у ИППОКРАТА о внутреннихъ Аффектахъ част. 27 Т. 2 Лид. стр. 229. Сюда присоветуи част. 6 Афор. 27 стр. 100.

(**) Смотр. о составѣ плечевомъ и бедерномъ у ПАВЛА ЭГИНЕТА Кн. 6 Гл. 114 стр. 102 и Гл. 118 стр. 103 Издан. Алд.

(***) Смотр. въ МИСТИХЕЛЛИНОМЪ трактатѣ о Апоплексіи, копорый упоминаетъ ГЕЙСТЕРЪ въ Хирург. въ част. 2 въ раздѣл. 1 гл. 22.

(****) О преизлишемъ жженія употребленіи смотр. у М. АВР. СЕВЕРИНА въ Пуротехніи Хирургической.

§. 937.

Ужѣ въ древнія времена предки наши кожу различными вещми, зажигаючи ихъ на кожѣ, прижигали (*). Воспочные народы нѣкопорой sprawy мошокъ, копорый

порый моксою называютъ , перстами жмутъ , или мнутъ , кегелькою дѣлаютъ , и на кожѣ зажигаютъ , которое жженіе надѣ людьми , членосоставною болѣзнию спраждущихъ , исполняютъ (**).

(*) Иппократъ употреблялъ губку въ маслѣ обмоченную , о зрѣніи Т. 2 стр. 352. Ленъ сырой перѣ паѳѡу разд. 30 и 32 Т. 2. стр. 180. Грибы перѣ тѡу ѳѣтѡс паѳѡу разд. 26 стр. 229. разд. 28 и вездѣ. Снес. сюда М. АВР. СЕВЕРИНА помян. мѣсто.

(**) Смолр. ТЕНЬ РГѢВЕ де Ароритиде ш. е. о разслабленіи членосоставномѣ стр. 86.

§. 937.

Болячки еще обыкновенно дѣлаются на кожѣ чрезъ прикладываніе шпанскихъ мухъ , которыя или съ шѣспомѣ хлѣбнымѣ , или съ какимъ нибудь пластыремѣ смѣшиваютъ , и оное на шмапокѣ лайки намазываютъ . Прежде же прикладыванія сего пластыря , который различной величины дѣлается , мѣсто холстиною толстою поперець надобно , и самую верхнюю кожу симѣ переніемѣ размягчить , дабы чрезъ то въ нее способнѣе сила пластырная проходила . Пластырь по прошесивіи шеспи или осми часовъ опнимается , самая верхняя кожица пузыремѣ приподнявшаяся , ножницами прорѣзывается , и мокроша , внутри скопившаяся , вонѣ выпускается . На кожу такѣ осадѣнную прикладываютъ масло коровье или масло деревянное . Иногда отъ сихъ болячекъ мало помочи бываетъ , ежели онѣ чрезъ нѣсколько дней не будутъ сохранены : Эпо дѣлается шпанскими мухами , оныя съ масломѣ коровымѣ или съ саломѣ смѣшавъ , повседневно къ болячкѣ прикладывать , то онѣ гной производятъ , который гной напоследокѣ бѣлый и густый дѣлается , и изъ болячки печетъ (297). Эту гнойпроизводность такѣ долго продолжать должно , пока

пока болѣзнь, которой лѣченіемъ такимъ пособишь
хочемъ, не излѣчится.

§. 938.

Шпанскія же мухи на многихъ мѣстахъ тѣла
человѣческаго кладутся. Весьма же часпо на затылкѣ,
надъ обѣими отросками шишковатыми, на хребтѣ
между лопатками (297), на составахъ, на запястьѣ
и на йкрахъ, а иногда и на локтяхъ. А пособ-
ствуюшъ отъ глазной болѣзни и особливо отъ
шой, которую мокрошною я назвалъ (277, 297) отъ
невсклоннаго сна, и ежели непреодолимый сонъ
человѣка клонитъ. Также ежели какія нибудь пѣшна,
сѣ горячкою раждающіяся, кроются, и не скоро на
ружу выходятъ, или нечаянно спрячутся. Вредны
бываютъ [инъ френипиде] ш. е. во время вожденія
перепонокъ головныхъ, когда человѣкъ будшо бы отъ
пріумноженія и усилившейся горячки безумствуетъ
или бредитъ (*). Почки и пузырь повреждаюшъ, и
для того ежели въ сихъ уринныхъ проходахъ камень
или болячка находится будешъ, то ихъ употреблять
не надобно. Ибо случается, что не только отъ
внутри данныхъ, но и снаружи приложенныхъ, и долго
не опнятыхъ, пузырь портился, такъ, что чело-
вѣкъ сѣ крайнею болью мочится, а иногда сѣ мо-
чою и кровь печетъ. Отъ такого случая пособіе
есъ въ молокѣ парномъ, или въ миндалахъ и въ
сѣмени маковомъ, изъ нихъ сѣ водою полченыхъ сокъ
или какъ называютъ эмулсію, дѣлается (124) (*).

(*). Смотри БАГЛИВІЕВУ Практику Мед. Кн. 1. въ Операхъ
стр. 102.

§. 939.

Заволока [сесацеумб] имя себѣ приобрѣла отъ щепины, [а сеписб] понеже въ спарину лѣкари волосы изъ хвоста конскаго къ тому употребляли. Она есть болячка, дѣлающіяся на кожѣ, которую или перстами или щипчиками приподнявъ, иглою широкою и плоскою вогнутою, или ножикомъ и другимъ инструментомъ наскрозь прокалываютъ. А продѣвашь скрозь болячку надобно нитки шелковыя въ нѣсколько разъ сложенныя и такъ ссученныя, буди бы одною казались. Сія нитка такъ ссученая или потчасъ въ ту иглу, кою рана прокалываютъ, продѣвается, или когда рана ножикомъ буди прорѣзана, иглою шуюю съ ниткою въ нее вѣдшею скрозь рану уже совершенно здѣланную проволочивается. Мы въ книгахъ еще находимъ, что древніе къ тому желѣзо раскаленное употребляли (*). Нитку эту подважды въ день передергивашь такъ, что въ болячку приходило мѣсто чистое, а другое гноемъ замараное мѣсто отрѣзывашь должно. Оное мѣсто, которое въ болячку вдергивается, еще лѣкарствомъ обмазывать можно, къ произведенію гноя, а припомъ болячкѣ садно дѣлать, способнымъ. Когда вся нитка издержится, тогда къ самому концу старой нитки, новую свѣжую нитку привязать должно, или новую опять иглою шуюю продѣвать.

(*) Почти до ГИЛДАНОВЫХЪ временъ. Смолр. сто 1 Примѣч. 40; однако присовокъ. ГЛАНДОРШЕВЪ Газофилаціумб стр. 102.

§. 940.

Эти болячки по большой части на запылкѣ дѣлаются, а на другихъ мѣстахъ рѣдко. Нѣкоторыя иголку и нитку въ длину продѣваютъ, что кажется

тру-

прудно здѣлать да и больно, другіе поперегъ межъ зашѣйкомъ и вторымъ позвонкомъ. Трещи наискось (*). Доколь еще инструмента не вдѣнешь, кожу перстами приподнять, и мѣспо чернилами назначить должно.

(*) Смотр. у ГЛАНДОРПІА въ помянут. мѣсп.

§. 941.

Сіе лѣченіе, хотя сурово кажется, однако прѣбуется при долговременной, и кошорой никакими иными лѣкарствами вылѣчить было не можно. Глазной болѣзни, также, когда отъ другихъ погрѣшностей, при начинаніи болѣзни подшѣлка, или темной воды, зрѣныя очей будеть портились, сверхъ того отъ водяной болѣзни головной, отъ лепарга, т. е. не всклоннаго сна, и гдѣ мокроту и вредную матерію долговременнымъ и великимъ загнаиваніемъ испрѣбись бываешъ надобно.

СВИЩЪ или НОРА.

Ф И С Т У Л А.

§. 942.

Фистула, которая дѣлается изъ абсцесса т. е. чирья безверхушешнаго, есть болячка глубокая, узкая и мозолистая. Ибо болячка узенькимъ горлышкомъ начинающаяся глубоко проходящая, и внупри дупло свое разширивающая, ежели безъ мозолей будеть, хотя многіе ее также къ фистуламъ причисляють, пазухою [синусъ] или болячкою пазушиспою [улкусъ синуозумъ] называется.

(*) Смотр. рѣчь мою о фистулѣ слезной 1724 года. болячка великая, а не глубокая, однако же край жесткіе и мозолистые

имбющая, болякою мозолистою называется. болячка безъ мозолей, по Гречески *καλλος*, а ежели мозоль въ ней будетъ *συγγυζ* называется. Смолр. у ГОРРЕА Тутъ жеслячи ГЕНР. СТЕФАН. Экспоз. Вокаб. Мед. стр. 377 и 478.

§. 943.

Мозоль [калусъ] оболочка есть бѣлая, или блѣдная, жесткая, чувствва въ себѣ неимбющая, такъ, чпо и спичкою пронушая, боли не дѣлающая. Она родится отъ различныхъ мокротъ изъ болячки напечающихъ, изъ оныхъ, ежели они не вытираются, и болячка не вычищается, будпо бы илѣ осядасть, и къ болячкѣ прилипаетъ, а на послѣдокъ полще и жеще здѣлавшись въ мозоль припворяется.

§. 944.

Какъ фистулѣ такъ и болячкѣ (893) собственное мѣсто имбется въ жиру. Однакожъ когда глубже и до другихъ частей пройдутъ, напримѣръ до мяса, до плевъ, до хрящей, до костей, то и оныя повреждаютъ. А впрочемъ многіе роды ихъ имбются, копорые межъ собою не мало разнсвѣя имбются. Нѣкоторыя подъ кожею поперечно идутъ, другія прямо внутрь идутъ, нѣкоторыя недлинны другія длинны, и глубже проходятъ. Однѣ простыя или одинакія, другія многочаспныя, копорыя съ наружи одною дирочкою начинаются, а внутри на многія пазухи раздѣляются. Однѣ прямыя, а другія съ кривулинами и виншоватыя. Однѣ внутрь жиру или мяса кончашся, другія до костей или до мяса проходятъ. Иногда внутрь, въ грудь, въ брюхо, въ кишку такъ же въ составъ проходятъ, и дупляемыя сіи мѣста прорываютъ.

§. 945.

§. 945.

Когда спичку въ фистулу опустишь , то узнашь можно , куда фистула идетъ , и какъ глубоко проходитъ . Ежели же фистула будетъ внутрь жиру и мяса проходить , надобно , чѣтобъ всѣ мышкы подлѣ лежащія , недвижимы оспались , когда спичкою проба дѣлается , а ежели будуще дѣйствіе свое имѣшь , то будуще пазухи припискиваешь , и не допускаешь , чѣтобъ въ пазухи спичка прошла . А понеже въ виноватыхъ фистулахъ часто различныя выгибы находящяся , которые лѣкаръ не скоро можешь изслѣдовать и сыскашь , надобно въ то время , покуда изслѣдуешь , больного такъ и иначе класъ . Также знашь можемъ по количеству гноя , какая фистулы величина , изъ которой ежели больше течетъ , нежели какъ бы изъ небольшой и простой пещи надлежало , попому великія и многія пазухи шущъ разумѣются . Еще и по количеству воды или другаго какого полосканья нагосомъ въ фистулу впускаемаго , сколько въ нее входитъ , оной величину знашь можемъ . Ежели пазухи подъ кожей идущъ , и мозоли имѣють , оныя приложавъ персты къ пѣлу чувствовавъ можно . Часто случается , что въ одинъ разъ фистулы изслѣдовать не можно , развѣ долго и нѣсколькократно будешь пробовавъ . Когда ужѣ фистула будешь разрѣзана , и пазуха открыта , а изъ нее другія пазухи , и будто ручейки будуще производить , оное узнашь попому можно , что очень маленькой и свѣшленькой нѣсколько приподнятой кружкѣ окажется , то будешь новую пазуху значить . Такая пазуха временемъ такъ узка бываетъ , что ни весьма тонкой спички просунушь не можно .

§. 946.

Также когда спичку въ фистулу опускаемъ , то и знать можемъ , какъ далеко она прошла , и по которое мѣсто можетъ вредить . Ибо ежели кончикомъ самимъ ощупается мягкое мѣсто , и немощной человекъ боль почувствуетъ , то порокъ между мясомъ находится , и мозоль еще неокрѣпла , которая больше оспрядываетъ и безболѣзненна бываетъ . Большая упругость бываетъ , когда фистула до кости проходитъ . Тамъ ежели спичка поскользнется , то кость еще влевою на костною прикрыта , и еще червоточиною неповреждена , ежели же спичка съ мѣста не двигается , на которомъ остановилась , и ежели подъ кончикомъ ея не ровно и шероховато будетъ , то кость уже повреждена , и она уже червоточиною источена . А припомъ полугной [саніэсб] изъ фистулы текущей представляеть намъ , какія части извѣдены (897).

§. 947.

Какъ на примеръ изъ многихъ чирьевъ безверхушешныхъ и изъ ранъ болячки дѣлаются (894, 895) такъ глубокія пазухи и болячки , и особливо въ жиру бывающія въ фистулы претворяются , а по самое отъ подобныхъ себѣ причинъ случается ; Когда болячки не хорошо вычищаются , и въ нихъ или никакихъ , или легкія , или весьма осприя лѣкарства кладутъ , или къ нечистой болячкѣ прикладываютъ другія вещи изъ спирту соспавленные , или край у болячки пряжею , кнопами , суконками и обвязкою припискиваютъ , фистулы дѣлаются . А еще худшія болячки бывають и съ большею шрудностію очищаются , когда на шѣлѣ худаго сложенія случаются ,

что изъ предписаннаго разумѣнь можно (894) ,
оняя также скоро весьма фистулами дѣлаются.

§. 948.

Легко излѣчить можно фистулу свѣжую , про-
стую , и которая подѣ кожей проходитъ , а припомѣ
много пособствуемъ пѣлесное состояніе , ежели че-
ловѣкъ молодой , здоровой и сильной будетъ ; Ежели
же фистула глубоко идетъ , и оная коеть , хрящъ ,
плевры и жилы сухія вредитъ , или , ежели къ сосаву
въ жилу бѣющуюся , или въ жилу кровевозвращатель-
ную въ желудокъ въ горло дыхательное , проходитъ ,
ежели въ дуплястое мѣсто , въ грудь или въ брюхо
проникаетъ , съ трудностью немалою залѣчивается ,
а часно и неизлѣчима бываетъ . Не легко и шу
можно залѣчить , которая въ мѣстѣ междупроход-
номъ остается , послѣ вырѣзанія камня изъ пузыря .
Также весьма худыя Фистулы , которыя въ кишки
проходятъ (§. 674 , 841).

§. 949.

И ихъ лѣчить такимъ же способомъ надобно ,
какъ болячки (900) . Гдѣ же очистишь надобно фи-
стулу и раною свѣжею дѣлать , должно мозольность
изъ нее изкоренишь . Оная или ножикомъ вырѣзывается ,
или сильными лѣкарствами выправливается , пока
болячкою чистую и со всѣхъ сторонъ ровною не дѣ-
лается . Иногда , какъ выправить мозоли бываетъ не
возможно , искореняется такимъ образомъ , ноже-
чкомъ оную надрѣзываютъ , и прикладывая какъ ѣдкія ,
такъ смягчительныя и гноепроизводныя вещи размяг-
чиваютъ .

§. 950.

§. 950.

Лѣкарства мозоль искореняющія , не другія какія , но сильнѣйшія изъ пѣхъ , которыми болячки очищаются (901 до 910). Между первыми считается спиритусъ салисъ аммоніаці (907). Есть также другія нѣкоторые лѣкарственные дѣйствительныя смѣшенія. Ко многимъ пластырямъ , на примѣръ діасульфурисъ руланди , спикпико кроллѣи , яръ , квасцы жженыя и другія сильно бѣдкѣ примѣшивающъ , и оныя въ жару засушивающъ , и скапывающъ. Пѣсники сіи дѣлающъ такъ , чтобъ съ одного конца былъ воспренскъ , а съ другаго пополице , и оныя тоненькимъ концомъ въ самую глубину фистульную вкладывающъ , тамъ онѣ мягки дѣлаются , и распаивающъ и напоследокъ мозоль сбѣдающъ. А понеже сіи лѣкарства , хотя распаивающъ , но не всегда до самого дна фистульнаго и до другихъ глубоко проходящихъ пазухъ достаютъ , нѣкоторые лѣкари различныя ликворы соспавляютъ , и сифономъ или насосомъ въ фистулу вливающъ. Есть и такіе люди , которые различныя соспавленія масшей употребляютъ , и оныя намазываючи на кношы и на пряжу въ фистулу вкладываютъ.

§. 951.

Ежели же фистула до кости какой прошла , и кость уже повредилась , все лѣченіе излишнее будетъ , ежели все то , что ни попорпилось на кости , прочь не возмешся. Сіе часто случается , когда поврежденное широко , или глубоко будетъ , и довольно его открытъ не возможно , весьма трудно и ни когда никакимъ способомъ дѣлать того не возможно ; такія и фистулы залѣчиваться не могутъ.

§. 952.

Гдѣ фистула до чувствительной жилы, или до жильночувствительнаго мѣста проходила, которое и по анапомѣи и по мокрошѣ, изъ фистулы истекающей, и по самой больности знашь можно, то опасаться надлежитъ, чтобъ отъ такихъ ослыхъ лѣкарствъ оныя часпи бѣльшаго вреда не получили. Въ такихъ случаяхъ бѣдныхъ и свѣдающихъ лѣкарствъ упоиреблять не надлежитъ, а больше пособствуютъ лѣкарства, копорыя болячку сушатъ, аква кальцисъ, аква фагаденика, эссенція сукцини элемеи и маспихисъ. Сии смолы съ перпеншиномъ и съ желпкомъ яишнымъ смѣшиваются, и въ фистулу впускаются могушъ, и отъ оныхъ иногда мозольность, ежели невелика будетъ и неполста, исчезаетъ.

§. 953.

Ежели фистула подъ кожей поперешно идетъ, и ежели длинна, а больной рѣзанія бояшь будешъ, въ оную спичку можно всунушь, и фистулу въ другой споронѣ надъ головкою спичкиною прорѣзать. Скрозъ фистулу продѣтъ можно тряпочку лѣкарствомъ пристойнымъ намазанную, копорую повседневно и передергивать, доколѣ не здѣлается чиста пазуха, а какъ здѣлается чиста, оную, какъ рану, залѣчивать, (привн. §. 478). Къ сему дѣйствию способно естъ орудіе Пеппиново, копорымъ и пазуха въ другой споронѣ прокалывается, и тряпочка свободно продѣвается.

(*) Ле Троякаръ а Кошпровертюръ См. ГАРЕНЖОТЬ 1 стр. 391 ф. 2.

§. 954.

Однако въ рукѣ гораздо бѣльшее и извѣстнѣйшее вспоможеніе естъ, нежели въ лѣкарствахъ, ко-

порья рѣдко въ самое дно Фиспулы и въ пѣснѣйшія ихъ пазухи проходящѣ. Ибо ежели фиспула одними лѣкарствами чиспится, и въ ней нѣчто испорченое оспанешся, что часто и случается, оная или не можетъ заживать, или спрущѣ, хотя бы наведенѣ былѣ, вскорѣ опять прорываешся. Того ради скорѣйшее и полезнѣйшее дѣло есть, спичку жолобокѣ на себѣ имѣющую въ фиспулу всунуть, и фиспулу по этой спичкѣ прямо разрѣзать. Но должно всѣ пазухи изслѣдовать, и ежели оныя внутрь идущѣ, и глубоко низходятъ, оныя также поширѣ на двѣ или больше линіи прорѣзать, чтобѣ самое дно пазухи предѣ глазами и предѣ руками видно было, изѣ котораго мозольность съ меньшимъ трудомъ и съ болѣею безопасностію испребишь можно. Ежели фиспула поперегѣ идетъ, и на другомѣ концѣ выводу не имѣетъ, въ оную впускаютъ спичку, кончикѣ острый имѣющую. Сею спичкою на другомѣ концѣ фиспулы кожа прокалываешся, и по той спичкѣ кожа и все мясо, сверхѣ фиспулы находящееся, ножичкомѣ разрѣзывается. Изобрѣнены и другіе роды ножичковѣ, между копорыми и потѣ, копорый будучи скрытѣ съ боку выдвигаетъ (*).

(*) Ле биспури каше у гернѣръ См. ГАРЕНЖОТЬ Т. I Гл. 7 Арт. 3 стр. 232 и 243 Сей ножичекѣ нѣсколько перемѣнилѣ СЕНФФІЙ, смотр. фиг. 17.

§. 955.

По разрѣзаніи же фиспулы мозольность также вывести должно, копорая изѣ фиспулы или со всѣмѣ вырѣзывается, или ножичкомѣ, а лучше ножницами надрѣзывается, понеже отѣ сего болѣе воженіе и загнаиваніе производитѣ, или лѣкарствами къ шому спо-

способными прижигается, или помаленьку сбѣдася. Скоряе лѣченіе производилъ, когда ножемъ пушъ дѣисво бываешъ. Однакожъ и лѣкарства употреблять не опмѣнно надобно бываешъ, ежели нѣкопорая фистула внутрь проходишъ, куда ножикомъ достать безъ опасности не возможно. Древніе мозольность раскаленнымъ желѣзомъ прижигали.

§. 956.

Мозольность хопя вырѣзана, хопя выправлена будешъ, и кровь чистая покажешся, однако въ пазуху класишь надобно сухую пряжу, дабы при худомъ лѣченіи край залѣчиваяся не срослись. Пазуха, какъ другія раны, лѣчидся, покуда струпъ не здѣлаешся. А припомъ надобно наблюдать и шѣ лѣкарства, копорыя внушренніе соки шѣлесные очищаюшъ. Сии лѣкарства особливо надобны, ежели фистула отъ погрѣшности во всемъ шѣлѣ находящейся, здѣлаешся, или ежели она въ шѣлѣ худаго сложенія случидся.

XX

СВИЩЪ СЛЕЗНЫЙ.

ФИСТУЛА ЛАКРИМАЛИСЪ.

§. 957.

Имѣются еще многіе пороки въ шѣхъ пропикахъ, копорыми мокроша въ ноздри протекаешъ такая, копорою глаза натурально обмачиваются, чтообъ не обсыхали. Оная мокроша изъ различныхъ источниковъ въ глазъ впадающая, въ глазу подъ вѣками скапливаешся. Тонкая самая испарина идешъ изъ плены шой, копорою и вѣки (*) и глазъ и плена роговая (***) покрываются. Чистая самая, но гораздо

изобильнѣйшая, мокрота изъ большой жалѣзы безѣ-
имянной пропекаетъ скрозь проведенныя, однако весьма
узенькія прубочки, копорыя къ вѣку верхнему при-
лѣпляются, и до самага хрящика его пропягиваются
(*). Сія мокрота, ежели будетъ преизобильна, и по-
печаемъ потечетъ, именемъ слезъ называется. На-
плаваетъ жиръ изъ желѣзъ подлѣ хрящевыхъ вѣко-
выхъ краевъ положенныхъ, копорыя по имени изобрѣ-
шателя Мейбоміа, Мейбоміевыми и названы.

(*). См. у ВИНЗЛОВА въ Анат. Т. 4 Ч. 2 §. 216.

(**). у ВИНЗЛОВА тамже и въ Ком. А. Наукъ К. 1721 стр. 417.

(***) у ВИНЗЛОВА тамже §. 176.

§. 958.

А копорая часть мокроты сей чрезъ испарину не
испражняется, та прямыми дорогами въ ноздри про-
ходитъ. Въ купкѣ глазномъ внутреннемъ подлѣ вѣ-
ковыхъ хрящиковъ двѣ точки видѣть можно; оныя
точки ушпица путей въ вѣкахъ находящихся, или
проковокъ слезныхъ; тѣ прококи въ купкѣ глазномъ
спедшея въ простиранинѣйшее пріятелище, которое
мѣшкомъ слезнымъ называется, впадаютъ. Въ сіе пріят-
телище мокрота низпадаетъ движеніемъ и поворачи-
ваніемъ, какъ вѣковъ, такъ и самага глаза, про-
гнанная и будпо бы низверженная. Не мало сему
слезному движенію пособствуетъ мяско, между про-
поками слезными въ шомже самомъ глазномъ уголкѣ
лежащее, и къ копорому передняя тоненькая пле-
ночка, будпо бы луноватая, прицепляется. Ибо сіе
мяско не допускаетъ слезамъ во внутренній купокъ
глазной печь, копорое печеніе бываетъ, ежели оно
отъ болѣзни свѣдено будетъ, или чрезъ худое лѣче-
ніе вырѣзано. Мяско сіе жестко и волосато, воло-
сами

сами окружено, которыхъ волосъ должность есть, ежели бы нѣчто сухой и заскорблой мокроты въ глазу случилось, препяпствовашь, чпобѣ оное на шѣ про- шоки не попало, и печенію мокрошному не воспре- ппяпсповало. Мѣшокъ слезный привязывается къ пе- рѣдней сторонѣ косточки слезной, въ кошоромѣ мѣ- спѣ оная косточка малѣхонкую мышку отъ кости ровной начинающуюся имѣешь, которая дѣйствіемъ своимъ кажется движенію слезному въ ноздри пособ- спвуешь (*). Сія косточка будучи тоненькая и весьма сквозная, на двѣ части нѣкошорою линѣею и внизъ низходящею, раздѣляется. Чашь косточкина задняя съ косточкою ровною кости рѣшепообразной совокупляющаяся, къ ямѣ глазной принадлежишь, а въ перѣдней жолобоватой, мѣшокъ слезной лежишь, ко- торый къ показанной линейкѣ, будпо бы связками нѣ- какими, пленою накоспною привязывается. Сіе прѣ- шелище слезное, будучи въ шомѣ мѣспѣ пространно, ошпть ужѣ дѣлаешь, и закорючившись и назадъ нѣ- сколько склонившись, на низъ опускаешь. Назы- ваеться онѣ же каналомъ носовымъ, кошорый въ диру подѣ кошпю челюспною съ нижней стороны ямы глазной находящуюся въ ноздрю проходишь, гдѣ подѣ кошпю вихорною нижнею кончишь.

(*) КОРНИЛІЙ В. РЕВЕРГЕРСТЪ описываетъ въ Диссер. о Эгилопе, изданной въ Лейденѣ 1738 года, чпо оную мышку нашель Лѣкаръ дю ВЕРНЕЙ.

(**) Смѣтр. АНЕЛ. методѣ де герирѣ ле фистюль лакри- маль у БІАНХА дѣкшосѣ лакрималесѣ новосѣ, и его крипику, на МОРГАГНОВУ Прот. 6; присовокупи о фистулѣ слезной Диссер- таціи ЛАВРЕНТІЯ ГЕЙСТЕРА, о способѣ лѣченія фистулѣ слез- ныхъ издани. въ Алтд. 1716 году; моѣ въ Липсіи 1724 году ЮГ. КАСП. ШОПИНГЕРА въ базил. 1730 году.

§. 959.

Опѣ многихъ причинъ дѣлаться можетъ, что слезы по эпимѣ дорогамъ итти не могушъ. Иногда клейкая мокрота въ нихъ оспанавливается, иногда каракатица [полипусъ] ноздрю наполняющая, внутри мокрошъ низпекающей препятствіемъ бываетъ (*).

(*) Смотр. у ЛЕ ДРАНА ч 1. Примѣч. 6 стр. 42.

§. 960.

Однако гораздо чаще случается, что сіи слезные протоки опѣ вожженія распухаютъ, и тѣмъ, чинобъ слезы не протекали, препятствуютъ: Ибо они будпо бы изъ двухъ оболочекъ составлены, между копорыми плева клепчешая имѣется, и внутри желѣзы имѣютъ (*); который случай не мало къ тому причины подаенъ, чинобъ и сіи части къ вожженію были склонны. Чаще оное вожженіе претерпѣваютъ люди шакіе, копорые плоскія и покляпыя ноздри имѣютъ.

(*) Смотр. у ВИНЗЛОВА тамже §. 349 и у РЕВЕРГОСТІА тамже гл. 1 стр. 19.

§. 961.

Многія имѣются причины, опѣ копорыхъ вожженіе производить можетъ. Чрезъ опылы познано, что сіи пороки часто послѣ воспы и послѣ глазной болѣзни дѣлаются. При начинанія воспы и кожа и глазъ самый почти завсегда вожженіе имѣютъ и рдѣютъ; а при худой воспѣ обыкновенно случается ѣдкая санѣсъ, копорая какъ другія мѣста, шакъ и сіи пущи свѣдаетъ, и въ болячки приводитъ. Въ болѣзни глазной гноющей шожъ самое дѣлается опѣ слезы горячей и ѣдкой, копорою иногда плошная на щесахъ кожа свѣдается, и опѣ копорою оныя поненькія пленочки вожженіе получаюшъ (289). Иногда же

поль-

только рѣдко отъ сихъ причинъ въ оныхъ проходахъ избѣденныхъ мяшика на грибъ похожя раждаются , которыми они пѣсны дѣлаются. Всѣ сіи приключенія наибольше усиливаются , когда человекъ худаго сложенія бываетъ , и онъ французскую или цынгопную болѣзнь имѣетъ. Ибо вредность часто изъ самой нухри и отъ самыхъ костей начинается , ежели около костей смрадныя болячки бываютъ да и пѣ попорченныя , какія обыкновенно случаются , когда въ ноздряхъ сапъ (озена) бываетъ. Въ кожѣ также надъ прѣшелищемъ слезнымъ случаи быть могутъ , ибо различныя волдырки , вереды , чирышки безверхушейныя , опухоли въ пленѣ собственной своей заключенныя (758) раждаются , ежели рожа или сама отъ себя , или иногда у людей пупешесивующихъ отъ несносныхъ жаровъ дѣлается. Ежели отъ какого ни будь удара снаружи приключившагося сіи мѣста досажены бываютъ , и вожженіе получають , и отъ того прѣшелище слезное угнепается. Ибо слезы , которыя въ ноздрю прѣшелище не могутъ , въ мѣшечкѣ остаются , и на послѣдокъ по природѣ своей и отъ пѣлесной теплоты порпятся , оспры дѣлаются , плевы свѣдаютъ , и болячки производятъ.

§. 962.

Знать же можно , что сіи протоки такъ заражены и вожженіемъ или другою причиною спѣснены и эжашы , ежели сквозь почки слезныя мокрота съ флегмою смѣшанная , въ глазъ , да при томъ непреспанно мокрая печетъ , и будно бы съ стремленіемъ выскакиваетъ. Это само собою обыкновенно бываетъ , когда ея великое множество въ прѣшелище слезное спечется , или когда она оспра здѣлавшись ,

оное

оное прѣтелище кусаетъ. Ибо отъ сихъ случаевъ нижняя оболочка, а можетъ быть, и маленькая оная на ней лежащая мышка (958) скорчиваюся, кошорыми мокрота оная сюда спекшаяся вонъ выбивается. Также часто се случается, когда больной кашлетъ, или чхаетъ. Кромѣ того мокрота изъ прѣтелища слезнаго перстомъ выдавливается, ежели имъ кожу съ наружи нѣсколько посильнее подавишь: ибо ежели порокъ или порча не далеко прошла, оная глазами невидна, понеже ни опухоли нѣтъ, ни кожа не попоршилась, ни болящій боли не чувствуешъ.

§. 963.

Прилѣжно разсматривать надлежитъ мокроту оную, кошорая изъ глазъ, или изъ почекъ выжимается. Ибо она, ежели на слезы походитъ, спонка немножко, а припомъ съ бѣлою флегмою смѣшана, по разумѣется, что болѣзнь еще начинается, и слезные пуши излегка болятъ, а еще не сильно повреждены. А ежели мокрота печетъ, все пропивное прежнему имѣющая, оная показываетъ, что оное зло уже глубоко и широко разошлось.

§. 964.

Не весьмажъ и трудно сей порокъ лѣчить, и ежели онъ свѣжъ и одинакъ ежели всякому вреду и болѣзни подлинное и собственное имя дать, и онъ еще фиспулою названъ быть не можетъ (941), послѣ какъ АНЕЛЛЪ спичку и сифонъ нашелъ, кошорыми все то, что въ сихъ пусяхъ залегло, очистишь можетъ, уже дѣйствіе ножемъ не нужно спало. А гдѣ съ начала не хорошо, съ нимъ поступлено бываетъ, и болячка засарѣется, оная мѣшечкѣ слезный свѣдаетъ,

свѣдаетъ , ширѣ распространяется , а на послѣдокъ мозольностью обводится , и въ подлинную фиспулу претворяется. Кость подъ симъ лежащая , иногда отъ худой болячки гнишь начинается. Очей зрѣніе также на послѣдокъ пою оспрою маперією , копорая въ почки выпекаетъ , немало повреждается.

§. 965.

И такъ лѣченіе сперва начинается , въ одно успице или какъ говорятъ въ одну почку слезную спичку какъ я сказалъ , АНЕЛЛОМЪ сысканную , опустить. А спичка , копорую въ почку слезную опускаетъ , должна бытъ серебряная нѣсколько закарюченая , гладкая , съ одного конца пополце , а съ другаго по понѣ , и съ маленькою головочкою , чшобъ пушей оныхъ непопоршила.

§. 966.

Человѣка на скамѣчку посадить. Лѣкаръ одною рукою большимъ и указательнымъ перспами вѣка распялитъ и ихъ нѣсколько къ вискамъ поопведетъ , такъ чшобъ оныя почки или успица , глазами видѣшь можно. На верхнемъ вѣкѣ въ почку , хотя проходъ ея длиннѣе , но излучина меньше , легко спичка вставивается. И для шого въ оный проходъ не такъ силою , какъ поварачиваніемъ , и клоненіемъ во всѣ спороны спичка впускается. Когдажъ до мѣшечка слезнаго придетъ , оную спичку нѣсколько наклонить надобно , отъ чего она скрозь шѣсный проходъ въ ноздрю идущій пройдетъ. Ежелижъ что нибудь внутри препяиствоватъ будетъ , по спичку нѣсколько посильнѣе посунуть , чшобъ скрозь ноздрю прошла. Ежели путь будетъ свободенъ , побольшой части нѣсколько возгрей а иногда и крови изъ ноздрей печетъ.

§. 967.

И такъ опворивши пупъ спичку нѣскольکو разѣ надобно подернуть , и опять вонѣ вынуть , а въ почку слезную принаровишь и вспавишь маленькую насосную трубочку. Онымѣ насосомѣ въ пріятелище слезное выпускается ликворѣ , копорымѣ мѣспа болящія въ немѣ имѣющіяся опаласкиваюцца. Ликворы похваляють писатели такіе и другіе , кпо чшо употребляль и чемѣ кому вылѣчипь удалось. Хорошо дѣйствуешъ соль тепличная съ водою желѣзноправною [саль пермарумѣ кумѣ аква вербене] распуццная. А гдѣ болячки бывають гнусныя въ такомѣ случаѣ употребляется вода ѣзвѣстная съ сѣлипрою , камфорою и съ сахаромѣ разведенная. Надобножѣ чпобѣ ликворѣ былѣ очень свѣплой и жидкой , чпобѣ онѣ могѣ пройши въ трубочку маленькую ; а наконецѣ нѣскольکو примѣшиваць можно воды ранной [акве вулнераріе] Кажется мнѣ , чшо лучше ликворѣ въ почку нижняго вѣка выпускаць , чпобѣ онѣ не внизѣ но будшо бы поперегѣ въ почку слезную проходилѣ. Въ шо время какѣ ликворѣ изѣ насоса выдавливаецца , чшо указашельнымѣ перспомѣ дѣлаецца , мизинцомѣ и перспнѣвымѣ перспомѣ на щекѣ оперешся. Такое лѣченіе нѣскольکو разѣ въ день повтораць , и такѣ долго покуду болячки не засохнушѣ , и никакая мокрота изѣ пупей слезныхѣ , хошь бы перспомѣ подавилѣ не пойдешѣ.

§. 968.

Сей лѣченія способѣ , опѣ многихѣ презираемый , въ сихѣ случаяхѣ опробовать должно , ибо въ немѣ рѣдко и разѣ только неискусные или мало въ дѣлѣ своемѣ упражнявшіеся , обманываешья могушѣ. И

боль

боль не великую причиняетъ , ежели съ благораз-
 смошрѣнїемъ и съ прилѣжносью надлежащею спичка
 опускаема будетъ , чтобъ ею пухей по копорымъ
 опускается неопарапить . А ежели иногда дѣло и не
 такъ благополучно дѣлается , чпо у людей носъ
 покляпой и весьма плоской имѣющихъ обыкновенно
 случается , однако бѣдствїа ни какого опасаться
 опшого не должно . Но сего лѣченїа опытовъ дѣ-
 лать не надлежитъ у человѣка немощнаго и уко-
 пораго худое тѣлесное сложенїе , и доколь глазная
 боль [офшальма] сапъ [озена] , или другая болѣзнь
 опъ копорой сей вредъ родился , со всѣмъ не будетъ
 излѣчена . За преизлишнѣе я пославляю шупъ при-
 совокупить то , будпо къ сему нужное , чпо пищу
 и пипїе употреблять порядочно , умѣренно , и въ
 копоромъ ни чего бы опсраго не было .

§. 969.

Но гдѣ слезное прїятелище не проходно съ на-
 ружи опухолью подымается , тамъ другимъ способомъ
 лѣчить надобно . А чпо мѣшокъ слезный распухъ
 и не одна кожа , оное по неложнымъ примѣшамъ
 узнать можемъ . Ибо опухоль по большой части безъ
 вожженїа бываетъ , оная опухоль какъ перстомъ по-
 давши , опадаетъ , и немножко слезы съ флегмою
 смѣшанной изъ почекъ слезныхъ выходитъ ; но въ
 короткое время опухоль опять подымается . Нѣко-
 торые сей родъ болѣзни килою , водяною болѣзною
 мѣшка слезнаго называютъ , ежели на пупи въ ноздрю
 проходящемъ , нѣчто препятствовать будетъ , и опъ
 того и опъ скопленїа мокроты прїятелище слезное
 раздуется (*). Ежели такая опухоль будетъ съ вож-
 женїемъ и къ загноснїю клониться будетъ $\alpha\chi\lambda\omega\psi$

называется, но такая опухоль обыкновенно жестка бывает, и отъ перста давящаго не подается. Случиться также можетъ что въ кожѣ надъ мѣшкомъ слезнымъ пухлинка здѣлается, которая получивъ вожженіе и напянувъ кожу, оный сильно давивъ, какъ что поущѣсенному пуши слезы печь не могутъ.

(*) Смотр. АНЕЛ. де л' гидропизі дю кондюитѣ лакрималь.

§. 970.

А что, и пріятелище слезное не засорилось проходъ имѣетъ, хоть оно и распухнетъ, знать можно, ежели слезамъ ничто не мѣшаетъ въ ноздрю пропекать. Тождь самое и спичкою можно узнать, ежели ни вочто она не будетъ опираться, когда всавывается. И попому знать можно, что плены онаго пріятелища, или мѣшечка отъ удара наружнаго или отъ другой какой нибудь причины, здѣлались слабы. Въ такомъ случаѣ очень прилѣжно разсмапривать должно самую опухоль, цѣлать она и съ кожею сходналь, или испорчена, и жестка здѣлалась. Ежели не будетъ кромѣ того ничего попорченнаго имѣть, отъ оной иногда можно избавиться однѣмъ придавленіемъ. На такую опухоль бумага разжеванная сѣрая, а на нее полспыя и многія суконки накладываются свѣрхъ же того кладется обвязка, или орудіе къ тому выдуманное (*); это все чрезъ нѣсколько дней на ней оставлено быть должно. Но въ такой поступкѣ умѣренность знать надобно, чтобъ излишнимъ давленіемъ вовсе слезъ не оспановишь, и не причинишь бы худшаго зла, когда плены одна съ другою срослись, и заслѣпяшся пуши по которымъ слезы напередъ того жазивали. При всемъ помѣ

шоп-

попчасъ спривовашъ насосомъ въ пупи сіи : аква веронице вербене , гиссопи , и инными , кошорыя по нѣскольку вяжущъ.

(*) Смотри диссертацію мою о фистулѣ слезной фиг. 3.

§. 971.

Ежели же мало успѣху такимъ образомъ здѣлаешся , по опухоль въ прямъ , но немножко , разрѣзашъ надлежитъ. Оное свободно здѣлашь можно по всунутой въ почку слезную спичкѣ маленькой (965) и ножичкомъ маленькимъ серповиднымъ ; а припомъ въ то время какъ ножечкомъ рѣзашъ начинается , надъ опухолью на вѣка положивъ можно перстъ руки лѣвой , чпобъ мокрота не поворопилась , и вся въ глазь не вышекла , и чрезъ то опухоль не опала. Рану прикладывая удобныя къ тому лѣкарства заживляшь такъ , чпобъ плены отъ онаго спрупа сволоклись , и прѣятелище сѣлось. Однакожъ старашся надлежитъ , чпобъ оный пропокъ очень шѣсенъ не здѣлался , и чпобъ слезное печеніе чрезъ то не пресѣлось. Наипаче шущъ пособствуеиъ спичка , кошорая попчасъ шущъ всавываешся , и обвязка , или оная махина , къ писненію мѣшечка изобрѣшенная (970) , снаружи накладываемая.

§. 972.

Не другимъ какимъ способомъ лѣчить , и то когда слезное прѣятелище дикимъ мясомъ , или мяцомъ заросшѣ , (960) или , когда чпо нибудь другое заляжешъ , и будешъ прѣпятствовашъ спичкѣ , туда пройшеть. Ибо и въ такомъ случаѣ мѣшечекъ прорѣзывать должно , и спичку прорѣзанною раною въ проходъ оный , кошорый изъ мѣшечка въ ноздрю

проходишь , вспавливать . А когда мясика испразднены и свѣдены будутъ , тогда рана залѣчивается .

§. 973.

Но ежели уже слезные пупи извѣдены , то въ ближнихъ часпяхъ болячка , а по приключеніи мозольности , подлинная фистула дѣлается . Да и фистулы сея многіе виды имѣются . Ибо иногда болячка подъ кожей еще цѣлою бываетъ , иногда оную въ уголкѣ открытую глазами видѣть можно , и сей послѣдній родъ $\alpha\mu\iota\lambda\omega\psi$ собственно называется . Иногда другое , а особливо въ костяхъ поврежденіе , то есть гниль , случается . Толькожъ по количеству и качеству , оной мокроты , которая сама выходитъ , и перстомъ выдавливается , и по опущенной , Анелловой спичкѣ , или въ природныя оныя сихъ пупей устьеца , или въ отворенную болячку , узнать можно , какъ широко распроспраняется болячка , зѣбалась ли уже въ ней мозольность или нѣтъ , а припомъ кость въ низу находящаяся по свѣденіи плевы накосной испортилась ли .

§. 974.

Подлинной же фистулѣ слезной пособить не возможно , ежели не упортебишь въ ней труднаго онаго дѣла и сомнительнаго лѣченія , чрезъ которое пріятельще слезное вынуть , болячку очистишь , и проколовъ и сохранивъ новый въ ноздрю проходъ , слезы въ него провесить надлежитъ . Но сіе лѣченіе ни молодому , ни старому , и никакому челвѣку , который боленъ и худаго сложенія не годится да и отвѣдывать покушаться не должно , ежели больной застарѣлую , сильную , и ежели оспрую и почти не

пре-

преспанную въ головѣ боль, имѣетъ, и ежели глазъ гноемъ заплываетъ. А припомъ у всякаго человѣка къ дѣланію такой операціи спѣшитъ отважное дѣло кажется, ибо конечно не рѣдко она обманываетъ, и послѣ того дѣйствія у нѣкоторыхъ изъ глазъ слеза всегда бѣетъ. А что передъ дѣйствіемъ онымъ, за нѣсколько дней больнаго кушаньемъ, кровопусканіемъ, и слабительными пригошовитъ должно, изъ вышепереченныхъ разумѣть можно. Въ прочемъ же все то тушъ надобно, что сильно раненымъ принадлежитъ (389, 390, 399, до 402).

§. 975.

Лѣченіе такимъ образомъ производитъ: суконку обмоча въ ликворъ выше отъ меня показанный (292), положишь на оба глаза, и обвязкою обвязать. Человѣка посадишь въ свѣшломъ мѣстѣ, прошивъ свѣша, такъ чпобъ дѣйство дѣлающей медикъ прошивъ больного нѣсколько выше сидѣлъ. Съзади пособщику сильному руками велѣтъ голову держать, чпобъ она не шалась. Кожу рѣзать на луну серповидную похоже, чпобъ рога къ глазу торчали. Начинается рѣзаніе у кореня носоваго надъ шѣмъ мѣстомъ, гдѣ сухая жила мышцы круговой къ кости, а особливо къ шому опростку, который опъ кости челюстной къ бокамъ носовымъ идетъ, приростаеъ, оканчиваетсяъ разрѣвъ на половинѣ вѣка нижняго. Кожу лучше рѣзать, какъ ее перстами другой руки натянешъ и выпялешъ. Но какъ возможно спараться должно, чпобъ часть нѣкоторая кожи, въ уголкѣ, гдѣ вѣка одно съ другимъ сходятся, цѣла осталась. Ибо ежели оную перерѣжешъ, прижжешъ, или лѣкарствами справишъ,

дѣ-

дѣлается ἐκ τῶ πλου (582), чего ни чѣмъ вылѣчить не возможно. Этой ошибки опасаться не должно, ежели сухую жилу мышки круговой перерѣжешь. Не надобно повредить жилы кровезвращательной, въ углу внутреннемъ глазномъ у корня носоваго идущей. Ежели же се повредишь, или паче чаянїя изъ раны много крови течетъ будешь, то дѣйство свободно оставишь можно, и кровь, приложя пряжу и обвязку оставишь.

(*) Смотр. ВИНЗЛОВЪ о жилахъ кровезвращательныхъ §. 88.

§. 976.

Когда же кровь остановится, все прїятелище слезное разрѣзать, и сколько возможно вонъ вырѣзать. Ибо, ежели поврежденное тушь останеся, по случисься можешь, что мокрота послѣ лѣченїя въ него будешь скапливаться, въ немъ будешь споятъ, и испортившись, около лежащїя мѣста, оная будешь свѣдать и болячки дѣлать. Очень хорошо ежели вовремя вырѣзыванїя его, спичка Анеллова въ почки слезныя вставишь такъ, чтобъ ея кончикъ въ рану вышелъ. А припомъ слезное прїятелище, лапиде infernali, выправлено бытъ можешь, однако смотришь надлежитъ, чтобъ другихъ часней, а особливо самаго глаза онымъ не повредить и оныхъ проходовъ устьица заживляючи не затворить.

§. 977.

На послѣдокъ раздвинувши кожу, а припомъ и леву оную, копорюю кость покрывается, кость ногошную, въ томъ мѣстѣ, гдѣ я сказахъ, мѣшечекъ слезный лежишь (958), проколотъ надлежитъ, и пушь слезамъ дѣлать, по кошорому бы въ ноздрю протекать могли. Всякимъ орудїемъ или желѣзцомъ,

конецъ умѣренно полспенькой наподобіе свай заво-
спренный имѣющимъ , кость прокалывать можно. Спо-
способенъ къ тому буравокъ , которыми другія кости
обыкновенно просвердываютъ (592 , 2) , также спичка
завоспренный жолобокъ имѣющая (953). Орудіями ,
нѣсколько полспыми , и не острыми , и другими ошъ
нѣкоторыхъ похваляемыми , ежели кость будетъ про-
калывана , то она , понеже тонка и рѣдка , вся раз-
ламывается , такъ , что и плева , копорюю ноздри
изнутри прикрываются , очень раздирается . Опасатьсяжъ
должно , чтобъ въ сихъ мѣстахъ , а особливо въ ямѣ
глазной , копорая великимъ жиромъ изнаполнена , ве-
λικое вожденіе не здѣлалось . Ибо какъ много гною
здѣлается , то мокрота внутрь ямы глазной осядетъ ,
въ жиру далѣ проникаетъ и въ близи лежащія части
еще здоровыя извѣдая паушимъ , что иногда и глазъ
лопается . И для того не надобно употреблять
оныхъ орудіи пуповатыхъ , и вновь описанныхъ , ко-
порыми вся кость ногопная не такъ прокалывается ,
какъ въ ширину разламывается (*).

(*) Между сими то есть , что въ Дисс. о фистулѣ слезной
нѣкогда я нарисовалъ велѣлъ фиг. 6. Также клѣщики кривыя ЛА-
МОРЬЕРОВЫ см. въ Т. К. А. Наукъ 1729 году стр. 590.

§. 978.

А въ прочемъ когда орудіе въ дѣйствіи будетъ
находиться , новарачивать его должно чтобъ оно спе-
реди къ отпроску кости челюстной , съ боку у носа
идущему , и чтобъ позади кости слезной къ части
ровной кости рѣшетчатой не прошло . А при-
томъ орудіе такъ клонить должно , чтобъ оно
наискось внизъ и къ зади внутрь шло , ибо опасаться
надобно чтобъ имъ перегородки носовой и костей въ

носу находящихся губковатыхъ , какъ верхнихъ , такъ нижнихъ не повредишь. Ежели орудіе въ прямъ на низъ пустишь , онымъ въ пазуху челюстную попасть можешь (*). А чпо кость проколалась , пошому узнать можно , чпо нѣсколько крови изъ ноздри попечетъ.

(*) Смотри. что мужъ весьма ученый АЛЕКСАНДРЪ МОНРО представилъ и фигуру представивши изъяснилъ въ ше медикал. Эссаисъ Кн. 3 Примѣч. 15 стр. 293. Онъ еще думаетъ чпо кожу не надлежитъ такъ широко разрѣзывать , но пошчасъ ее съ костью поднею лежащею онымъ инструментомъ прокалываетъ великъ , или гораздо не большой разрѣзъ здѣлавши. Онъ также заизлишнее признавалъ кость сперва снимаючи съ нее перепонку накостьную обнажать. Но я признаю чпо кожу нѣсколько поширѣ разрѣзывать конечно надобно , ибо рана по долъ быть можетъ , и чпо въ маленькую рану лучше все можно видѣть. А припомъ послѣ раздранія плевы накости и , опасаться надобно , чпобъ отъ шого великое вожженіе не произошло.

§. 979.

Проколовши кость , шрецинки колющія всѣ которыя отъ кости отдѣлились , пошчасъ вынуть должно , и рану пряжею и губкою вычистишь. А припомъ , когда въ ноздрю проходъ такъ здѣлается , шопрѣшь надобно , чпобъ оный такъ и оспался , копорый мясомъ и мозолью выроспающею , ежели не будутъ припискиваны въ скоромъ времени обыкновенно зараспаетъ. Въ семъ же лѣченіи какъ я вижу Медики по разнымъ дорогамъ разбрелись. Одни маленькую шрубочку золотую или свинцовую , въ диру оную вспавливаютъ , чпобъ она накости оперлась. Шопрѣшь же надлежитъ , чпобъ она , будучи шупъ оспавливаема , не препятствовала ранѣ заживать , и для шого она быть должна не жестка , и не очень вонъ высунувшись. Другіе чрезъ все шо время кношъ , свѣчку вошпаную , или чпо почки за наилучшее по-

чищается, деревянную чурочку, на подобіе кегля, съ одного конца полспенькую, съ другаго очень тонкую, въ рану вставляющѣ, и такѣ долго въ ней держашѣ, покуда въ кости края дирочкины кругомѣ не окрѣпнушѣ. А между шѣмѣ болячку вычищашѣ должно, и пазухи, ежели онѣ на многія часпи раздѣлились, поразрѣзывать и также вычистить надобно. Ежели свинцовая, или золошяя трубочка въ диру вставлена бывашѣ, то болячка очищенная по ней скорѣе залѣчивается. Однакожѣ крайнее спараніе употребляшѣ, чшобѣ скрозь отворенныя оныя пупи слезы въ сію трубочку пропекали, для шого почаще спичкою просавывашѣ. А гдѣ чурочку деревянную, или свѣчечку воцаную лѣкари употребляютѣ, шамѣ рану до шѣхѣ порѣ отворенную хранишѣ должно, пока края у дирочки совсѣмѣ не заживушѣ. Ежели въ глазу вожденіе появишѣся, должно употребляшѣ припарки (292) и всѣ шо, чшо отѣ вожденія наибольше пособствовашѣ можетѣ. Чшо же къ кости обнаженной воздухѣ и лѣкарства жирныя и мокрыя не годны и вредительны, отомѣ ниже сказано будетѣ. Тутѣ крайне надобно употребляшѣ маленькія спички (964, 965), чшобѣ глазѣ отѣ непрестаннаго слезѣ печенія не испортился, когда заслоняшѣ оныя пупи, кошорыми слезы пекали, чшо ежели случишѣся, шому никакѣ пособишѣ будетѣ не лзя.

§. 980.

Такимѣ же способомѣ лѣчишѣ надобно и Эгилосѣ, гдѣ фистула въ кушкѣ отккрышяя бывашѣ. Прорѣзавши кожу, рану въ самое устье фистульное здѣлашѣ должно, а припомѣ и мозольность разрѣзашѣ.

§. 981.

Ежели же шупъ найдется кость съ червоточиною, ибо порокъ сей или отъ самой кости начинается (961), или, что плева которою кость прикрывается отъ худой болячки будетъ избѣдена, таковой случай гораздо шруденъ. Оное знать можемъ, ежели изъ болячки вонючей полугной будетъ выходить, и ежели хопъ оною маленькою спичкою въ почку слезную, или большенькою, въ открытую фистулу опустивъ, кость оцупается не гладкая и шероховатая, и ежели спичка съ мѣста, на которое попадетъ, не свернется, и на ней черновашость усмотрится.

§. 982.

Разумѣть припомѣ можно, сколь много въ помѣ надежды, или опасности, и по соку отъ шуду вытекающему, и по самому фистулы началу, причинѣ, величинѣ и застарѣлости. Ибо ежели порокъ въ уголку будетъ, оный лѣчить можно. Ежели же порокъ широко и глубоко разойдется, и гниль не только на кости слезной здѣлается, но и другихъ, близъ лежащихъ а особливо частички кости рѣшетоподобной въ ямѣ глазной находящейся, коснется или въ ячейки ся проидетъ, оное лѣчить весьма трудно, и побольшой части никакъ не возможно. Сверхъ того, ежели въ пѣлѣ испорченомъ сей порокъ ракомъ опкровеннымъ здѣлается, что жилы кровезовращательныя напрягутся, кожа жостка, да и та отъ маленькаго прикосновенія саднѣетъ, оный лѣчить опасно, ибо отъ того смерть по скорѣе воспослѣдуетъ.

§. 983.

§. 983.

Кость должно опъ всякой порчи очистишь (899). Того ради мясо подрѣзать и кость обножить должно, чтобъ все поврежденное глазами видѣть было можно. А червоточина и скореняется, когда кость, или скребелочкою, или лѣкарствами, оскоблишь, или оную буравчикомъ просвердишь, или прижжешь. Ибо сими всѣми поврежденное или искореняется, или изсушается, такъ, что высохши опъ того, что еще цѣло, будпобы чешуйка или скорлупка, отдѣляется. Ежели порокъ не глубоко еще прошелъ, оный не рѣдко такъ вылѣченъ бываетъ, когда кость такимъ способомъ какъ я выше сказалъ (515) просвердился. Ибо опъ нее и чрезъ приложеніе лѣкарствъ чешуйка оплупляется, безопаснѣе бо такимъ образомъ въ лѣченіи поступать, нежели прижигать. Ибо гдѣ каленымъ желѣзомъ кость прижигается, по опасаться надобно, чтобъ съ нею и путей слезныхъ не повредишь, а ежели прижгущя, запрутся.

§. 984.

Прижигать же надобно болячку, въ которой черно и червоточину, которая по всей кости разошлась, и ежели много вонючаго полугноя изъ болячки течетъ. Когдажъ кто вознамѣришь сіе дѣйствительное лѣченіе испытать, неопшѣнно при себѣ имѣть долженъ 1) бляшку серебряную изнутри выгнутую, копорою свободно глазъ закрывается (*), чтобъ огонь его не повредилъ, 2) спичку коротенькую ровную, 3) желѣзцо вороночкою здѣланное (**), и въ которое свободно вложишья можешь, 4) другое желѣзцо, которое разкаленное скрозь оное опускается (***) Сіи

два инструмента, да и въ суденышкѣ холодной воды подѣ руками бытъ должны.

(*) Смолр. въ Диссерт. моей фиг. 10 и другой ея манѣрѣ у ГАРЕНЖОТА десь инструм. Т. 2 стр. 11 фиг. 1.

(**) въ Дисс. фиг. 11 у ГАРЕНЖОТА фиг. 3.

(***) въ Дисс. фиг. 12. у ГАРЕНЖОТА тамже стр. 28 фиг. 1.

§. 985.

А способъ лѣченія такимъ образомъ производимъ: Глазѣ здоровый завязываютъ, но какъ на пошѣ такъ и на другой глазѣ сперва кладутъ суконку обмоченную и выкашную въ лѣкарствѣ, которое удерживать вожженіе, силу имѣетъ, и наибольше ошѣ вожженія поспособствуетъ (292). Глазѣ копорый лѣчить надобно, сослужипель бляшкою оною выгнушою (984, 1) закрываетъ наложя на другую мокрую суконку. Въ устьѣ фиссульное, или и въ рану ножечкомъ разрѣзанную, на кость гнилую ставишся спичка (984, 2) будпо бы дорогу показываючи, и сверхѣ ея оной инструмента, копорый я вороночкою назвалъ (984, 3). Сія на кости оспанавливаешся, и скрозѣ нее просавываешся другой раскаленный инструмента (984, 4), копорый сначала самага нѣсколько высавываешся. И такъ онымъ кость нѣсколько подолѣ прижигается безперерывно разѣ за разомъ, для чего сіи два инструмента подѣ руками бытъ должны, чпобѣ какъ одинѣ проспынетъ, другой раскаленный на то мѣсто поставишъ было можно. Когдажѣ желѣзце вынимается, то надобно и вороночку вонѣ вынимать, а чпобѣ она не разгорячалась, пошчасѣ въ воду холодную опускать должно. Конечѣ прижиганія бываетъ тогда, когда желѣзце скрозѣ кость пройдешѣ и проходѣ въ ноздри ошворишѣ, а шо узнать можно, ежели зажавши

жавши ноздри и ротъ, духъ скрозь рану пойдетъ. Прижигать же кость должно весьма оспорожно, чпобъ носовой перегородки, и другихъ костей близъ лежащихъ не повредитъ (978). Кость такъ прижженная суха дблается, и опъ нее то, чпо повредилось, оплупливается. Ежели же не все попорчено отдб- лился, то кость или скрестъ должно, или лбкар- ствами опъ червопочины пособствуюющими, присы- пать, или оянь прижигать, доколб неисцблбствъ остальное.

§. 986.

Когда все поврежденное опъ кости цблой оп- дблится, мясо нарастаетъ и пазушку наполняетъ. И шупъ способомъ который я выше представилъ (979), проходъ сохранишь должно для слезъ, чпобъ онб какъ помаленькимъ вб вбкахъ учрежденнымъ до- рожкамъ, такъ дирочкою вб кости оставленною, вб ноздрю проходишь могли. Тотчасъ внутрь вб ноздри пускашь должно лбкарства, кб лбченю ко- стей способныя. О всбхъ сихъ, дошедъ до болбзней, кошорыми кости спраждутъ, скажу.

§. 987.

А припомб особеннаго шребуютб благоразсужде- ния, оныя часпомянутыхъ путей сихъ верхняя устья- ца вб вбкахъ находящияся, о кошорыхъ я выше обв- явилъ (959). Оныя кажется имбютб хрящевое малень- кое колбчко, опъ кошораго дблается, чпобъ они за- всегда опверсты были и влагу вб себя принимали. А по- неже и сии устьяца прикрываются шоненькою пленкою, оная иногда, ежели ни мало влаги вб проходы сии прошекать не будетъ, засыхаетъ, и устьяца заслб-

пляются. Это часто случается у спеколниковъ, которые спекло при огнѣ духомъ разными фигурами дѣлаютъ, и у другихъ, которые разныя руды въ сильномъ огнѣ жгутъ и плавятъ. Ибо отъ огня вся влага скрозь пропоки сіи обыкновенно пекуція разливается такъ, что опасаться должно, ежели запрутся устья онаыя, не спали бы глаза во весь вѣкъ человеческой мкнушь. Однакожъ въ книгахъ мы начипали, что и сей порокъ, какъ лѣчишь, найденъ (*). Разрѣзать должно снаружи слезное прѣпелище, или мѣшечекъ, въ него опусишь сперва тоненькую спичку шупую и на концѣ головку имѣющую, а послѣ другую спичку остроконечную. Оную посовывать должно къ верху и къ эшимъ устьицамъ, покуда она въ сіи устья не выйдеть. Путь сей, ежели совершенно по прежнему отворенъ будетъ, часто просавываютъ первую спичку въ него, отворенный сохранишь должно. Смотрѣть надобно, можноть будеть по опытомъ здѣлать, что думаешь можно.

(*) Смотр. у МОНРО въ показ. мѣст.

Ф И С Т У Л А З А Д Н Е П Р О Х О Д Н А Я.

Ф И С Т У Л А А Н И.

§. 988.

Около задняго прохода дѣлаются чирьи безверхушешныя, болячки, и сверхъ того подлинныя и мольность имѣющія фистулы, которые пороки всѣ отъ многихъ Авторовъ подъ общимъ именемъ фистулы заднепроходной заключаются. Но оныя и родомъ, и способомъ лѣченія, между собою разнствуютъ (54, 892, 942).

§. 989.

Кишка заднепроходная или оходникъ , въ самый низъ опустившись , кончится афедромъ , копорый мышкы имѣютъ зжимательную (*) и облегчательную , и оныхъ дѣйствіемъ калъ изъ кушанья вываренный какъ чрезъ зжиманіе , такъ чрезъ расслабленіе кишекъ до сего мѣста прогнанный держится и по времени вонъ испражняется ; зжимательной мышкы задняя спорона къ кости хвостцу , или близко , или на срединѣ съ связкою отъ кости сей производящею и въ жиру оканчивающеюся , соединяется (**). Передняя спорона у мужчины , съ мышками поперешными дѣпородоудными , къ сухой жилѣ ихъ на срединѣ , а припомъ и къ мышкамъ ускорительнымъ ; уженщины съ усъемъ влагалищнымъ и съ мышками зжимательными срамноудными совокупляется (***) . Облегчательная мышка отъ нижней подчеревошной части отъ костей гребенныхъ и сѣдалищныхъ наченшись и широко разширившись съ кишкою заднепроходною сроспаются (****) . Не набножь и того пропустишь , что сія кишка между своими плевами , особливо промежь наружною и мясною много жиру имѣетъ , на ней же и снаружи жиру много бываетъ , отъ котораго мягче и порядочнѣе въ кишкѣ испраженіе дѣлается , что оная свободно разширивашься можетъ . Сіе у шѣхъ чаще случается , копорые мало поила употребляючи , и отъ другихъ причинъ чрезъ нѣскольکو дней на низъ не имѣютъ , что кишка каломъ набитая временемъ великимъ кузовомъ , и будто бы мѣшкомъ , показывается . Къ тому принадлежатъ жилы бѣющіяся , копорыя двоякого рода бываютъ . Ибо однѣ производятъ изъ брыжеишной нижней , † а другія изъ подбрюшныхъ †† .

А д д

Жилы

Жилы кровезовращательныя , которыя идушѣ къ подбрюшнымъ ††† , шѣ называются наружными , а которыя къ брыжеишной нижней , шѣ называются внутренними †††† . Первѣйшими кровь вѣ жилу кровезовращательную дупляшую , а послѣдними вѣ жилу кровезовращательную воронную , печешѣ . А при томѣ вѣ прямой кишкѣ ложжинки нѣкоторыя находятся , извѣ которыхъ жирная влага испекаешѣ , которою , будпо бы саломѣ , кишка изнутри помазывается ††††† .

(*) Ся у ВИНЗЛОВА вѣ Экспоз. вѣ Т. 4 вѣ Ч. 1 §. 179. 180. 185 до 188 на три у АЛБИНА вѣ Истор. о мышкахѣ вѣ Кн. 3 вѣ Глав. 91 и 97 на двѣ раздѣляется , сличѣ фигуры вѣ САНТОРИНОВЫХЪ Примѣч. Анаст. Таб. 2 ф. 1. таб. 3 фиг. 5 и КОВПЕРОВУ мѣстом. Таб. 19.

(**) См. у САНТОРИН. тамже Т. 3 фиг. 5 О. слич. ВИНЗЛОВА тамж. 182.

(***) См. у САНТОРИН. ту жѣ фиг. R. S.

(****) Смолр. фигуру ЕВСТАХІЕВУ таб. 37 КОВПЕРОВУ тамже.

† Смолр. у ВИНЗЛОВА вѣ Экспоз. Т. 3 §. 213.

†† Онѣ также двоякаго рода имѣются . Однѣ выходяшѣ извѣ сѣдалищной , см. у ВИНЗЛОВА тамже §. 243 , а другія извѣ срамошной §. 247.

††† Тамже о жилахѣ кровезовращательныхѣ §. 183.

†††† Тамже §. 262 и далѣе.

††††† Смолр. у МОРГАГНА вѣ Прог. 2 Примѣч. 6 сир. 10 на Таб. фиг. 3.

§. 990.

А понеже у человека кровь сѣ прудностью жилами кровезовращательными по кишкѣ вѣ низѣ опущенной вѣ верхѣ подымашѣся можетѣ , по случаешѣся , чпо часто концы жилѣ кровезовращательныхѣ напрягающѣся , и кровь извѣ себя выпускающѣ .

роет

рое печеніе иногда очищеніемъ бываетъ , ибо онымъ временемъ тяжкихъ болѣзней избавляемся , а иногда болѣзную дѣлаемся. Это же самое дѣло , и понеже кровезовращательныя жилы каломъ , ежели его въ кишкѣ заднепроходной будетъ много да ижоспокъ , давяся , случай даетъ къ воуженію. И такъ дѣлаются маленькіе чирышки безверхушешные , на вереды (102) схожіе. Изъ оныхъ ежели потчасъ гной невыпустится , оный ѣдокъ бываетъ , жиръ свѣдаетъ и чирышки безверхушешные, въ болячки , а болячки въ фистулы , превращаетъ.

§. 991.

Въ гной произведеніе , сіе опъ различныхъ способовъ дѣлается. Оно дѣлается , когда лѣкарствами какъ снаружи прикладываемыми , такъ внутрь принимаемыми успья почечуйныхъ жилъ кровопочныхъ безвременно сжаты будупъ , ежели у человека въ шлѣ кровь худая будепъ , прегусшая и цвѣтомъ черная , какая обыкновенно бываетъ у больныхъ ипохондрическою и истерическою болѣзною и цынгою спраждающихъ , и у всѣхъ шѣхъ , которые мало пьютъ и мало въ движеніи упражняются. Къ гнойности сей и шѣ склонны бываютъ , у которыхъ соки прелюбодѣйною болѣзною испорчены , пьяницы , которые за частую виномъ , а наипаче молодымъ , упиваются , у которыхъ испраженіе на низъ густое дѣлается , и чрезъ нѣсколько дней не бываетъ , также и шѣ которые проносныя часпо принимаютъ изъ сабура , [алое] чемерицы [еллеборо] райскаго яблока [колотиншиде] составленные. Оно также случается послѣ сильнаго жилѣнья ; когда при шакомъ женщина

младенца раждаешъ , или съ шакowymъ обоого пола люди на низъ испражняюща , шакже когда оныя мѣспа снаружи крѣпко придавливаюцца . Для чего шакіе пороки получающъ предъ пропчими шѣ , кошорые верхомъ на конѣ , или въ коляскѣ ѣздячи , много шрясупся . Иногда сія болѣзнь и отъ гонореи зловерднои оспаешся , ежели худой машеріи печеніе вязашелными и изъ горячаго балсама сосшавленными лѣкарствами удерживаешся , и послѣ въ мѣсто между проходное и въ кишку склоняешся .

(*) Фистулу , кошорая отъ косточки проглоченои и въ кишку заднепроходную шредшей , здѣлавшуюся , описываетъ ЛЕ ДРАНЪ въ Т. 2 Примѣч. 86. Я нѣкогда въ фистулѣ заднепроходной нашолъ маленькой и кругленькой камушекъ очень крѣпкой . Онъ не подалеку въ кишкѣ прямио здѣлалъ себѣ пазушку жосткою мозольностью окруженную . За достовѣрное мнѣ показалось , что онъ здѣлался изъ возгрей , кошорыми естественною кишки помазываются . Онъ можетъ бытъ въ нѣкошорой пазушкѣ , или луночкѣ въ жосткость пришолъ .

§. 992.

Когда же въ шѣпхѣ мѣспахѣ мокрота въ глубинѣ соберешся , и въ гной прешворится , оное по мелокнымъ примѣпамъ узнать можно . Боль обыкновенно бываешъ острая , шяжкая , и большая , нежели величина опухоли , подобна той , какая дѣлаешся въ вередяхъ , когда они въ гной приходятъ , какъ я выше сказалъ (103) . Снаружи кожа немножко рѣшетъ , а припомъ маленько и горитъ . Приходитъ же и горячка съ жаждою и безсонницею . Въ глубинѣ въ жиру обыкновенно дѣлаешся бугорокъ , кошорый чуть перспомъ оцупать можно . Ибо иногда , ежели гной глубоко пойдетъ , то ничего этого на кожѣ примѣшить не можно . Сія шишечка наибольше отъ кишки не подалеку бываешъ , и она перспомъ вся закрываешся ,

когда

когда масломъ ее помазавъ въ брюхо вправливающъ ; но это безъ великой боли человеку здѣлано быть не можеть. Послѣ того , какъ гной созрѣеть , по онъ чаще въ кишку прорывается , и съ великою вонью афедрономъ выскасеть , а болящій потчасъ отъ оной прешяжкой боли свободается . Ежели же глубоко гной запрячется , и оной не прорвется , по вожженіе поупихнетъ , а гной оспанеться , копорый острѣе здѣлавшись , жиръ пробдаеть . Того ради дѣлаеться болячка , копорая на многія пазухи раздѣляется и сверхъ того мозольносшью наводиться .

§. 993.

А чпобъ гной кишки не прорвалъ , надобно поспѣшить , и опухоль хопя не зрѣлую отворить . Ибо въ такомъ случаѣ , и хопя гной глубоко опустился , не должно дожидаться зрѣлости , и сверху долго принарокъ густыхъ не упошреблять , чпобъ чирей безверхушешный самъ собою открылся ; но хопя не созрѣлъ онъ покажется , не дозрѣлый въ глубину разрѣзавъ должно и гной вонъ выпустить (смотри. 96).

§. 994.

Для того болящаго напоселѣ положить должно такъ , чпобъ скорчивши колѣна , на самомъ брюхѣ съ боку прилежъ , и чпобъ выпятивши жопу , больное мѣсто видно лѣкарю здѣлалось . Ибо такое положеніе во всѣхъ лѣченіяхъ сихъ , копорыя въ болѣзняхъ заднепроходныхъ упошребляются , способнѣйшее , нежели , чпобъ больной ничкомъ , поперегъ кровати , гузно поднявши а голову внизъ спустивши лежалъ . Ибо , ежели первымъ способомъ положится , мышки всѣ въ покоѣ находятся (945) , а при томъ ежели

по случаю изъ перерѣзаной жилы бьющейся, кровь бѣдственна будещъ печь, то не надобно будещъ большаго инако перекладывать, но шопчасъ можно употребить вспоможеніе, такое, которое опѣ кровече-ченія наипаче пособствуетъ, (407 до 417) Ягодицы же служилель положи руки на нихъ, разведетъ, но-жечкѣ обоудный глубоко въ опухоль лѣкаръ опусилтъ. А понеже она еще несозрѣлая разрѣзывается, то по большой часпи изъ нее много крови и немножко гною вытекаетъ (96) и ножечка шопчасъ не вынимать, но рану поширѣ, на три или больше линѣи разрѣзать, чшобъ самос дно оказалось. А чшобъ края вскорѣ опяшь не сошлись, надобно самую глубину пазухину пряжею и придавками, подушечками или кнопами, (20) одинъ на другой накладши, да и оными сухими наполнить, коими еще и кровь останаавливается. Рану очисилтъ должно, попомѣ исполнить, чшо всякъ изъ прежде реченныхъ видѣть можешъ.

§. 995. Ежели же кровь бѣдственна будещъ печь, упо-требить должно вспомошествованія тѣ, о которыхъ выше я представилъ (406 до 418). А понеже обвязкою эши мѣспа обвязывать такъ не можно, чшобъ она съ довольною крѣпостью держать могла, часпо прину-жденны бываемъ слугѣ приказывать пряжу и суконки на рану плотно накладши, рукою безперерывно къ ранѣ припискивать.

§. 996. Обвязка къ симъ порокамъ, какіе въ гузиѣ или въ афедронѣ бываюиѣ, такая способна: въ самомъ низу по брюху крѣпко повязашъ должно широкой хол-

спи-

спиной поясъ , къ нему пришивъ надобно длинненькую и широковашую шѣсму ; копорая отъ середины даже до задняго конца будучи не разрѣзана , подочпо гузно ляжетъ , шѣсма будпо бы суконкою чепыреугольною , оное покростъ . А съ низу шѣсма на двое разрѣзана , копорые концы промежъ ногами напередъ къ брюху проводяпся , до помянутаго пояса и къ нему пришиваются . Чпо же оспальное у шѣсмы оспаненся , оное по спинѣ просягаяся у большаго около головы обвертываешся , а оспальные концы по прежнему съ переди къ поясу пришиваются . Нѣкопорые шѣсму раздѣляютъ , чпобъ одна была , копорая въ пахахъ проходила , а другая черезъ плеча переходила .

§. 997.

Временемъ изъ такихъ чирьевъ безверхушешныхъ , ежели они не потчасъ , какъ оказываются и не созрѣлые разрѣзываются , и мокрота , внутри собравшаяся , вонъ выпускаешся , болячки дѣлаются ; а изъ сихъ , ежели ожестѣютъ , фистулы (99) . Такихъ фистулъ при рода 1) . Нѣкопорыя однѣмъ успьемъ въ кожѣ наченшяся не повредивъ еще кишки въ жиру останавливаются 2) . Другія не къ кожѣ , но къ кишкѣ склоняются , и въ ней видимы бываютъ 3) . Третій снаружи отъ кожи начинаются и къ кишкѣ проходятъ . Не только же въ родахъ различіе есть , но и въ другихъ нѣкопорыхъ приключеніяхъ , какъ по говоря офисшулахъ въ другихъ мѣстахъ бывающихъ , я все сіе изобразилъ (944) .

§. 998.

Познавать перваго рода фистулы скоро можно . А чпобъ лѣкаръ совершенно зналъ , чпо кишка не по-

вреждена , въ скважинку спичку , въ задній проходъ перстѣ , въ масло сперва обмочивши , а припомѣ обрѣзавши хорошенько ногши , всунуть долженъ , дабы чрезъ то знать могъ , куда фистула пойдешъ , и какъ глабоко пройдетъ . Иногда надобно бываешъ пазуху поразширишь , а то можно дѣлать или вновь разрѣзываютъ , или кладучи въ нее оный родъ кноповъ , копорые изъ губки воскомъ напоенной , изъ рѣпы высушенной , и другихъ такихъ вещей мокроту изъ болячки выпивающихъ , дѣлающа (20).

§. 999.

А что болячка или фистула , внутрь кишки прошла , на то другіе знаки имѣются . Ежели болящей въ томъ мѣстѣ сильную боль съ другими вожженія знаками чувствовалъ , а боль незапно пропадетъ и въ то самое время , какъ она уполнися множествогная съ каломъ изъ гузна выпечешъ (992) . Также ежели иногда гной , или полугной , изъ гузна покажеша . Ежели болящей въ томъ мѣстѣ боль , или свербежъ чувствуешъ . Должно также всунувши въ гузно перстѣ и спичку , поврежденную кишку изслѣдовать . Снаружи приложа къ кожѣ перстѣ , опухоль отъ прикосновенія глубже чувствуется , и ежели фистула мозольность имѣетъ , опухоль же еще будетъ , и отъ перста не будетъ подаваться .

§. 1000.

Третій родъ , и фистулу отъ кожи наченшуюся , до кишки прошедшую , показываетъ ликворъ насосомъ въ устьѣ фистульное впущенный , ежели онъ въ гузно выйдешъ : Ежели нѣсколько калу скрозъ фистулу покажеша ; ежели концомъ спичкинымъ въ фистулу впу-

ще-

щенымъ перстѣмъ въ гузно всунушый уколется. Не трудно скрозь пазуху фистульную въ кишку продѣвъ не большую и поненькую свѣтилинку воцаную, и ее кончикъ всунушымъ въ проходъ перстномъ захвапшиъ и вонъ выпацишиъ. Эша свѣтильна, ежели такъ оставишя въ кишкѣ часпо съ каломъ вонъ выходишъ, пошому такъже узнать можно, какъ глубоко фистула прошла.

§. 1001.

Въ изслѣдованіи фистулъ великое прилѣжаніе требуешя. Больнаго такъ положишъ, какъ я выше сказабъ (994), перстѣмъ которой нибудь руки въ проходъ, спичку въ фистулу вложишъ, и все примѣчашъ надлежишъ, что не подалеку (945), написано. Къ шому надобно, чтобъ прислужникъ ягодицы обѣими руками нарочно раздвинулъ. Не худо такъже, больнаго шо такъ шо мнакъ класть, и ягодицы, когда спичка впускаешя, прислужнику шо раздвигашъ шо опускашъ. Должно такъже пощуповашъ, небьетсяль въ какомъ мѣстѣ жила. А припомъ покуда еще ни перстѣмъ ни спичка не вкладываны, должно больному на низъ испражнишя, а ежели не хочешя, шо оное чрезъ клистеръ здѣлашъ.

§. 1002.

Отъ всѣхъ заднѣпроходныхъ фистулъ большая и надежнѣйшая помочъ въ рукѣ, нежели въ лѣкарствахъ состоишъ. Не такъ много труда бываешъ, когда онѣ не глубоки, одинаки, не зашарѣлы, и у человекъ здороваго бываюшъ. А гдѣ шому противное бываешъ, и гдѣ фистулы глубоко, и какъ нибудь, куды ножикомъ безопасенія досташъ не можно къ пузырю, къ шволу мочеиспускапельному, до брюха или до его плены, шо есть до брюшины, и у женщинъ

до срамоты, также до костей крестцовой и хвостцовой, да еще и до поврежденных проходящъ, ежели въ многія спороны расходящъ, и застарѣлы, припомъ ежели у человѣка спараго немощнаго и попорченнаго, будущъ, ежели кишка глубоко испорчена будещъ куда перспомъ достать не можно, оныя трудно лѣчить да и неизлѣчимыми находящяся. Въ фистулахъ глубокихъ, когда ихъ разрѣзываютъ, превеликая опасность въ помъ бываетъ, что кровью исходящъ. Фистулы, которыя послѣ худова лѣченія и удержанной гонореи, на мѣстѣ междупроходномъ дѣлаются, побольшой части до желѣзы предспапельной, и до нѣль печуристыхъ удныхъ и въ самой стволѣ мочепочный проходящъ, и трудно заживаютъ. Рѣдко также фистулы у шѣхъ людей, которые Французскою болѣзнью больны бываютъ, излѣчиваются, покуда худоба, въ сокахъ находящаяся, не будещъ исправлена. Ибо, ежели такія одними наружными лѣкарствами лѣчатся, то рѣдко можетъ случиться чтобъ онѣ не дошли до того, чтобъ въ нихъ дикое мясо невыросло (*). Что же до оныхъ фистульныхъ трехъ родовъ при надлежеть (997), первый и послѣдній родъ, не такъ трудно лѣчить, какъ второй, въ которомъ ни кожа, да только кишка испорчена бываетъ.

(*) См. ЛЕ ДРАНЪ Т. 2 примѣч. 84 стр. 216.

§. 1003.

А понеже теперь къ лѣченію должно приступить, то я сперва ономъ родѣ скажу, который снаружи отъ устья кожного начинаясь до кишки доходитъ (997, 3). Кровь изъ руки пустить, и приказать воздержаться, припомъ ослабить клистерами. Сверхъ
этого

шого ежели фистульное устье очень узко будетъ, оное или разрѣзавъ крѣсть на крѣсть, или вложивъ knobъ изъ сушеной рѣпы, или изъ губки воскомъ на поенной поширѣ здѣлашь должно. Надобно также больному, кошораго рѣзать, приказашъ высцатся, и положишь его такъ, какъ я выше сказалъ (994).

§. 1004.

Ежели фистула мазолистая не глубоко прошла, да только при самомъ проходѣ въ кишку прорвалась, наискорѣйшее лѣченіе естъ, спичку на иглу большую схожую, свинцовую, или серебряную гибкую въ фистулу вправитъ, и ее впроходъ выволочъ. И оба конца гибкой иглы крѣпко вмѣсто спянушь, и кожу съ обѣихъ споронъ по иглѣ оной въ двѣ линійки разрѣзашъ, и всю фистулу съ мозольностью и кожею, на фистулѣ находящуюся, вырѣзашъ.

§. 1005.

Ежели же фистула глубоко идетъ и припомъ внутрь кишки кончися, въ оную въ ложись можно спичку жолобковатую, да и ту не въ самое внутреннее устье фистульное кошорымъ она въ кишку отворилась, продѣвашъ, но повыше онаго нѣсколько поглубже скрозь кишку, въ кошоромъ мѣстѣ она цѣла. Проколовши такъ кишку, спичку въ проходъ вынуть и по ней ножичкомъ прямымъ фистулу разрѣзашъ. А послѣ мозольность, ежели ее совсѣмъ вырѣзашъ не можно ножичкомъ, въ доль исчеркашь, и ножницами кривыми поперегъ изрѣзашъ, и положивши лѣкарства бѣдкія и гной производящія, истребить, а болячку какъ чиста здѣлаешся, наполняющими залѣчить. Ежели

излучины и другія пазухи будунѣ , оныя также спичкою изслѣдовать и ножичкомѣ поразрѣзывать. Толькожѣ гораздо лучше по пощасѣ здѣлать , ежели болящаго малосиліе и кровепеченіе не возпрепятствуютѣ. Ибо гдѣ вѣ болячкахѣ гной начнешѣ скапливаться , то пазухи и попочки вѣ спороны идущія , пруднѣе сыскиваются шѣ , копорыхѣ устья очень узеньки бываютѣ (945). Болячка также , хотя пряжею и наполнишя , однакожѣ побольшой части сбѣдася.

§. 1006.

Иныя орудія и ножиковѣ роды изобрѣнены , которыми еще сіи фистулы вырѣзываютѣ съ меньшою больному болу. Есть нѣкопорый ножичекѣ , у котораго конецѣ шупѣ имѣется , по Французски Королевскимѣ [регіусѣ] называемый (*). Сей вѣ фистулу вѣ спавливается и закарючивается , чпобѣ конецѣ вѣ задній проходѣ вышелѣ , оный пащучи кѣ себѣ , фистула и кишка , и все чпо бы между ими нибыло разрѣзывается. Имѣютѣ еще ножичекѣ , у котораго кѣ шупому концу спичка серебряная гибкая придѣлана , эта спичка вѣ фистулу опускается и вѣ задній проходѣ вышаскивается (**). Сей , котораго сирингомомѣ называютѣ , кѣ шѣмѣ фистуламѣ способенѣ , которыя глубоко и прямо внутрь идущѣ и вѣ кишку вѣ верху проходящѣ. Имѣются , еще лѣкари , которые шощѣ ножичекѣ употребляютѣ , который съ боку высовывается (954) , а чпобѣ имѣ прошивѣ фистулы на другой споронѣ кишки не поранишѣ , сперва всавываютѣ вѣ кишку инструментѣ желобкомѣ выкаванной (***) . Эшими всѣми фистула не съ великою болу разрѣзывается , но мозольность не вырѣзывается ,

да и болячка не довольно наполняется, пѣмѣ по-
лѣчащій и обмануется можетъ. Ежели же кпо похо-
пѣлѣ бы нѣкопорый изъ сихъ ножей упошребить,
пому должно пошчасѣ, разрѣзавши Фистулу, ножни-
цами разрѣзати верхней оной кишки край въ помѣ
мѣспѣ, въ копоромѣ ее худая маперія пробѣла, ко-
порос мѣспо хошѣ мозолистое, хошѣ попорченое
будетъ, ежели не будетъ выѣдено, никогда незалѣ-
чишя. Всѣ орудія какъ въ Фистулу, такъ въ задній
проходѣ, вспавливаемыя, масломѣ обмазаныя бышѣ
должны.

(*) бисторіи роалѣ. Смотри у ГЕЙСТЕРА Таб. 5 фиг. 3.

(**) Сей ножичекъ что выдуманъ отъ ЛЕМАРА Аргентинскаго
лѣкаря первый описалъ Славн. ГЕНР. БАССѢ въ Дисерт. о благо-
получномѣ лѣченіи фистулы заднѣпроходной, въ Галѣ 1718 года въ
президентство Фрид. Гоффманна предложенной. Тотѣ же самой нѣ-
сколькю перемѣненный смотр. у ГАРЕНЖОТА въ Том. I въ Гл. 9
въ Арт. 5 стр. 337.

(***) Каковѣ онѣ есть, то его нарисовалъ ГЕЙСТЕРЪ въ
Хирург. на Табл. 35 фиг. 2 онѣ же при томѣ различные орудія
и ножиковѣ роды изобразилъ. ШАРШІЙ представилъ изображеніе но-
жицѣ, которыми онѣ фистулу заднѣпроходную рѣзывалъ смотр. Таб.
его 2 стр. 31 В.

§. 1007.

Другой родѣ фистулѣ, которыя внутрь прямо
идутъ, а однако кишка повреждена, да не такъ
(997. 1). Какъ я очиряхѣ безверхушешныхъ сказалъ,
въ двѣ и больше линѣйки разрѣзати должно, чшобѣ
самос дно оказалось (994). Когдажѣ до самого дна
фистулы дойдешѣ, то мозольность или совсѣмѣ,
вырѣзати, или надрѣзати и прижигательными вещьми
выправить должно. Ежели когда фистула еще въ
кишку не прорвалась, а однако шуда клонится, да
уже и близко къ ней, то много для поспѣшнѣя дѣ-

лается, что тотчасъ опустя въ фистулу спичку оспрую въ заднепроходную кишку провалакиваютъ, и по ней, и фистулу и кишку разрѣзываютъ.

§. 1008.

Третій родъ (997, 2), что кожа будетъ цѣла, а фистула въ кишку будетъ открыта, ту досаду дѣлаетъ, что ее сперва снаружи прорѣзывать надобно. Ибо гдѣ прикасаніемъ подъ кожей опухоль, или мозольность чувствуется, тушъ ножичекъ наспавишь и пазуху разрѣзать. Это не такъ трудно дѣлать, ежели всунушый въ гузно перстѣ къ фистулѣ загнешь и туда снаружи кожу подавишь, такъ чтобъ ее супротивъ перста разрѣзать. Ежели же пазуха въ кишкѣ не такъ проспранна, чтобъ перстѣ всунушь можно, то спичку свинцовую, или серебряную такъ согнушь должно и заднимъ проходомъ въ фистулу всунушь, чтобъ прошивъ ее конца кожу разрѣзать было можно. Какъ кожа будетъ проколота, то прочее въ лѣченіи слово въ слово такъ поступать, какъ я приказалъ поступать въ томъ фистулѣ родѣ, которая и съ наружи и въ кишку проходящъ (1003, по 1005).

§. 1009.

А чтобъ при лѣченіи шаковомъ завсегда самое дно фистулы разрѣзаной видно было, оное пряжею наполнять и наложя суконки завязывать должно (*). Сіе все опнимать надлежитъ. Когда на низѣ испражнился похочется. А припомъ послѣ испраженія болячку губкою или въ водѣ шѣплой, или въ винѣ обмоча и выжавъ, чисто начисто выпирать и ояшь свѣжею пряжею, которая и лѣкарствами намазывается,

напол-

наполнять должно. А чтобъ въ первые дни, въ которые иногда опасаться должно, чтобъ кровь не пошла, болящей отъ испражненія нанизъ поудержаться можетъ, а испражниться прежде лѣченія, и больной похлебками кормленъ бытъ долженъ. Надобно еще знать, что человекъ такъ лѣченому въ первые дни часто нанизъ испражняется хочется, однако или понемножку испражняется, или ничего, побольшей части не испражняется.

(*) Подушечки и пряжу такъ вкладывать должно. Лѣкаръ всовываетъ перстъ въ задній проходъ такъ, чтобъ имъ фистулу разрѣзанной пазухи прикрылась, между перстомъ и кишкою противъ фистулы лежащую самую глубину опускается пряжа, которая или подушечками или киопами разнообразными (19, 22) складывается. Когда такая пряжа въ заднемъ проходѣ на самый конецъ фистулы опущена будетъ, то перстъ прочь вынимается, и онымъ пряжа въ фистулу пригибается, смотр. ЛЕ ДРАНЪ Прим. 83 стр. 214.

§. 1010.

Другія нѣкоторыя примѣчанія еще тупѣ весьма надобны. Ежели не будетъ вся мозольность вырѣзана, то надлежитъ употребить великое прилѣжаніе, чтобъ его ничего не осталось, чего ради и всавываючи въ болячку перстъ, и спичку, все часто и прилѣжно отвѣдовать должно. Прилѣжно также смотреть, когда болячка чиста покажется, сухая она, или мокра. Ибо по количеству гноя видѣшь можно, ежели тупѣ многія пазухи имѣются, изъ многихъ пазухъ больше гноя течетъ, нежели изъ одной. Мышку зжимательную заднепроходную безъ опасенія, нѣскольکو разъ можно рѣзать. Ежели же ея много вырѣжется, вещми прижигательными выѣстца, или отъ произведенія великаго гноя испортицца, то она повреждается, такъ, что иногда узка дѣлается, ино-

гда также расслабляется, что по надлежащему и кала держась, не можешь.

§. 1011.

Иногда случается, ежели фистула глубоко проходит, что как перерывается жила брюшная, и жила кровезовращательная, кровь сильно идет, и по дѣло не безбѣдственное есть. Того ради ежели опасность есть въ печеніи, рану набить пряжею, которая ежели сухая не дѣйствительна будетъ, по ее спиртомъ, или другимъ ликворомъ вязущимъ на мочить, и рукою сверху придерживать должно. Иногда другой страхъ бываетъ, когда кажется уже и кровь остановилася, чтобъ она въ кишку не пошла, ежели ей нѣкуда стѣчь будетъ, а по узнать можно потому, когда у больного брюхо пучится начнетъ и рѣзъ въ животѣ здѣлается.

§. 1012.

Въ старину нитку въ фистулу продѣвши завязывали, которою помаленьку, и кожа и фистула разрѣзывались. Который способъ леченія просяженъ и досаженъ.

(*) Смотр. ИППОКРАТА о фистулахъ Т. 12. стр. 686. ЦЕЛЬСА Кн. 7. гл. 5.

§. 1013.

Ежели, которая Фистула внутрь проходитъ, куда ножикомъ безъ опасенія доспать не возможно, или, ежели лѣтъ, и другія причины, оной лѣчиться препятствующи, пуши надобно употреблять полосканье, отъ котораго она чиста здѣлается. Къ тому способны декокты травной, изъ палыню, изъ рупы, изъ агримоніи, шалфѣи и симъ подобныхъ. Также вода ранная смѣшанная нѣсколько съ эссенціею янтарною (913).

ПО-

ПОЧЕЧУЙ.

ГЕМОРРОИДЕСЬ.

§. 1014.

Рѣдко случается, чтобъ изъ почечуйныхъ жилъ печеніе крови такое здѣлалось, которое надобно бы было рукою лѣчишь. Ибо ежели кровь выходу эшими жилъ крововозвращательныхъ успьями не имѣетъ, что чрезъ многія примѣчанія примѣчено, то отъ вліянной во внутренностиныя части матеріи, люди незапными и прешажкими болѣзнями поражены бывають. Ежели же изъ успьевъ жилъ крововозвращательныхъ, или часпо, или бѣдственна, кровь печетъ, и человекъ отъ того печенія слабъ дѣлается, приказать ему воздержаться, покоиться, и пить весьма жидкое, и давать вещи такія, которыя отъ кровепеченія пособствуютъ, о которыхъ выше я объявилъ (417, 418). А припомъ ежели на низъ испраженіе заперлось и не порядочно, надобно чрезъ клистеръ съ селипрою здѣланный оное произвести. Не безъ опасности оспанавливается печеніе чрезъ приложеніе съ наружи вещей вяжущихъ, или ежели успьяца жилъ крововозвращательныхъ желѣзомъ каленымъ прижигаются, или нипкою запягиваются. Ежели успья жилъ крововозвращательныхъ, у кого шорчатъ будто бы головочками напряглыя, и изъ нихъ кровь печетъ, то нѣкоторыя приказываютъ, щипчиками или крючкомъ захвапшь, и ножницами, или ножечкомъ вырѣзать, чтобъ печеніе можно лучше удержашь. Всѣ сіи пособія не потчасъ исполнять, развѣ неопшѣнная нужда до того доведетъ. Изъ сихъ шищечекъ часпо худыя болячки и бородавки околопроходныя [кондиломапа] родятся.

Ж ж ж

§. 1015.

§. 1015.

Гораздо же чаще случается, что оныя жилы кровезовращательныхъ устья съ великимъ воженіемъ и неснсною болью распухаютъ, такой случай обыкновенно почечуемъ слѣпымъ [геморроидесъ цеце] называютъ. Случается по обыкно, когда крови выходу нѣтъ, также когда приметъ больной проносное острое, и которое много сабуру [алое] въ себѣ имѣетъ, еще ежели въ сокахъ онѣ цынги и онѣ болѣзней блудодѣйной порча, и ежели кровь весьма густа будетъ, какова обыкновенно бываетъ у тѣхъ, которые мало движенія тѣлеснаго дѣлаютъ. Эта немочь и онѣ другихъ болѣзней раждается, о чемъ выше я показалъ, говоря о чирьяхъ безверхушешныхъ около задняго прохода бывающихъ. (991) Лѣченія сихъ недуговъ у Медиковъ требовать должно. Слабишь на низѣ надлежитъ чрезъ клистеръ не острый, но изъ вещей мягчительныхъ, изъ молока и изъ масла составляемый, ежели избыточность крови будетъ, пустишь, пить весьма жидкое и пищу съ голодомъ по поламъ приказать употреблять. Вино совсѣмъ запретишь, и все пряное, и отчего кровь играетъ или на низѣ запоръ дѣлаетъ, или брюхо пучитъ, а употреблять вещи другія, копорыя онѣ воженія пособствуютъ (62, 64, 66).

§. 1016.

Снаружи на мѣсто больное прикладывать сушонки пещлыя въ нѣсколько разъ сложенныя, въ молоко съ вещами мягчительными (91) вареномъ, обмакивая и хорошенько выжимаючи (24), въ проходъ пускать можно масло вербасково лилій бѣлыхъ, а ежели кишка оспрою

оспрою мокрою избѣдена и изранена, по къ нему прибавливанъ можно понемножку масли де линарія. Ибо ежели ее одну въ кишку пускаешь, по примѣчено, чпо она подавляеть великую силу имѣеть. Много также пособствуешь, когда лѣкаръ рукою масленою шишечки внутрь вправливаешь, а по неопмѣнно надобно бываетъ тогда, когда кишка нѣсколько слаба будетъ, весьма вредно, когда спиртъ камфарной, вода йзвѣспная, и дымъ дубоваго дерева, или жженыхъ мышей, [комбусписъ мурибусъ] такъ называемыхъ морскихъ, къ кишечкамъ эшимъ прикладываются.


§. 1017.

Сему почечую также пособствуютъ пѣвицы, къ шишечкамъ симъ припускаемыя. Лучшими признаются къ иному пѣвицы въ водѣ чистой собираемыя и избъ желта синей цвѣтъ имѣющія. А припомъ, которыя припускаются, должны быть голодныя. Мѣсто къ которому припускать надобно, сперва хорошохонько губкою выпереть, и немножко молокомъ или свѣжею кровью помазать. Лѣкаръ пѣвицу, которую припустишь хочешь, долженъ взять въ руку тряпочною обвернушую, или ее посадишь въ трость въ доль расколошую. Онъ напившись крови, сами опадывають, а иногда и насильно опнимають ихъ должно. Отспають также когда золою, или солью на нихъ посыплешь.

§. 1018.

Почечуйныхъ жилъ головки пухнущія, иногда ланцепомъ прорѣзываютъ, и кровь изъ нихъ выпускають. Но это не завсегда и не увсякаго человека

но только у такого, который здоров и у которого в соках никакой порчи нет, а власть, да и власть тогда, когда все способы к лечению предложены, мало пособствують, и где боль тяжчайшею болзною грозя, сильно мучит.



О С К О Л О Т К И.

КОНДИЛОМАТА.

§. 1019.

Часто же изъ почечуйныхъ головокъ, когда онѣ прорѣзываются, или онѣ прикладываемыхъ лѣкарствъ, и онѣ удержанной маперии ожесточаютъ, шишечки многогородныя родятся, которыми по фигурѣ, жесткости, и по другимъ причинамъ различныя и имена подаваны. Осколотки [кондиломапа] называются, шишки большія, другихъ жестчайшія, которыя верхушку расщепляющую и гребень имѣютъ, гребнемъ онѣ нѣкоторыхъ и называются. *Сірюю* или *акердірюю*, родомъ бородавки, выше мною объявленный (886) также въ этихъ мѣстахъ родится. Фига [фикусъ] есть шишка круглая у кожи тонкая, вверху широкая, не плоская и мягкая, съ которою почти во всемъ сходна винная ягода. Много къ симъ опухолей родовъ, причины подасть то, когда человекъ поврежденнаго сложенія будещъ и худоба онѣ блудной болзны по шѣлу разойдется, или, ежели въ этихъ мѣстахъ худыя болячки бываютъ, а ихъ никакъ не лечатъ.

§. 1020.

§. 1020.

Эти шишечки не снаружи, только около прохода дѣлаются, но иногда ими кишка и далеко изнаполнена бываетъ, такъ, что одна проливъ другой порчае, и всю кишку запирающе, и не дающе вонъ калу проходить, отъ чего бѣдные люди и умирающе. Ибо ежели глубоко въ кишкѣ и далеко онѣ вырастающе, то ихъ лѣчить не возможно. Отъ лѣченія они также, а особливо которыя не боляще, болѣе начинаютъ, и вырѣзанны будучи, иногда по залѣченіи опять вырастающе. Это часто случается, когда человекъ будещъ не здоровъ, спаръ, и худаго сложенія, и ежели соки будучи не хороши, не будуще приспосойными лѣкарствами и содержаніемъ въ пищу и питье исправлены.

§. 1021.

И такъ сіи шишки вырѣзывать можно, которыя снаружи, около прохода и въ проходѣ не далеко бываютъ. Передъ шѣмъ на низъ испражниться надобно. Послѣ того щипчиками, или перстами, шишечку захвативъ, поопшянувъ сильно, и вырѣзавъ такъ, чтобъ нѣсколько съ кожей, и съ проходомъ самимъ въ рукахъ оспалось. Ибо предъ другими шишками осколки [кондиломапа] коренья свои глубже распускающе, которыхъ ежели не захватишь, то они опять вырастающе. Такимъ бо способомъ коренья не съ великимъ трудомъ, и не такъ съ великимъ больному бѣдствіемъ, искореняются, какъ то, что многіе веляще, вещьми прижигательными ихъ замариваще. Ежели бы надобно было нѣсколько изъ прохода и мышки зжимательной вырѣзавъ, то во время лѣченія въ проходѣ вкладываще великой кнотъ,

чпобѣ при залѣченіи въ ранѣ краевѣ , проходѣ го-
раздо пѣсень не дѣлался. Ежели много зжимательной
мышки будещь вырѣзано , по иногда болные бывающѣ
не въ состояніи въ себѣ держать (1010).



ПРОХОДЪ ВЫХОДИТЬ.

А НИ П Р О Ц И Д Е Н Ц І А .

§. 1022.

Скучный также случай есть , когда задній про-
ходѣ иногда выходитѣ . А это обыкновенно случается ,
и когда человекѣ долго поносѣ имѣетѣ , въ то время
много бѣднаго желчнаго испражняетѣ , ежели часто
проносныя крѣпкія принимаетѣ , ежели въ кишкѣ гли-
сты маленькія [аскаридесѣ] , или худыя болячки , бы-
ваютѣ , отѣ кошорыхѣ , также какѣ и отѣ камня въ
пузырѣ уринномѣ бывающаго , дѣлается жиленье , а
отшого часпо на низѣ хочется , и болишѣ , когда
нѣсколько вымарается : Оно всего этого , и ежели че-
ловекѣ часпо почечуемѣ будещѣ спрадатѣ , кишка на-
последокѣ разслабнетѣ , и при маломѣ жиленье опу-
скается и вонѣ выходитѣ . Временемѣ и воженіе при-
ключается , которое дѣлается , ежели мышка зжиматель-
ная крѣпко сожмется , и по , что выпало , давитѣ .

§. 1023.

Ежели причины извѣсны (1022) , оныя напередѣ
всего отвратишѣ . Ежели полутноемѣ оспрымѣ на низѣ
человекѣ будещѣ мараться , можно въ проходѣ пускать
масло и клисперы изѣ декокта овсянаго , изѣ спюде-
ной жижи , изѣ молока , съ кошорыми еще варишѣ
вещи


вещи мягчипельныя. Червячки или глисты маленькіе [аскаридесѣ] умираютъ отъ масла, когда его въ проходѣ впустишь, и сколько возможно поддержишь.

§. 1024.

Ежели же выпавшая кишка, будетъ воужена, употребить надобно припарки и другое, что выше (1016) я приказалъ, и когда кишка нѣсколько поопухнетъ, оную перспами (1016) должно внутрь вправитъ, а послѣ того въ много разъ сложенными суконками прикрывъ обвязать. Прикладывать также можно вещи нѣсколько подавляющія [реприменшесѣ] вино хорошее, и съ виномъ хорошимъ варить можно корень бисторте, [змесвича или сабельникъ] шорментилле [дубровкинъ] маликоріумъ [гранатное яблоко.] Хорошо также куришь ладономъ, маспиксомъ, ягодами можжевеловыми.

§. 1025.

Ежели же человекъ нѣсколько будетъ малосиленъ, то ему никогда давать не надобно проносныхъ крѣпкихъ, а употреблять только слабипельныя клистеры, чтобъ проходъ отъ великаго принужденія и жиденья не выпадалъ. По испражненіи на низъ также употребить можно другія вещи подавляющія (1024). Надобно припомъ чтобъ больной скорчивши, и связавши ноги сидѣлъ и лежалъ. Иногда этой болѣзни и лечитъ не возможно, а по обыкновенно бываетъ, когда она послѣ рѣзанья, боковымъ [лапералисѣ] называемаго оспаешя, во время котораго камень пузырьный по способу чернца опца Іакова изобрѣпенному бываетъ вынутъ (989); ибо припомъ мышка облегчашельная пузанная бываетъ разрѣзана.



АФЕДРОНЪ НЕОТВОРЕННЫЙ.

А Н У С Ъ П Р Е К Л Ю З У С Ъ.

§. 1026.

Сему противный порокъ бываетъ, когда съ заднимъ проходомъ зарослымъ младенцы рождаются, а по по большей части въ мапкѣ маперьней дѣлается. Ежели пропивъ кишки только одна плева бываетъ, то легко вылѣчить можно. Ежели же кишка глубоко и почти совсѣмъ зарослая будетъ, то отъ того только одною смерью избавляются. Иногда калъ нашедши дорогу какую ни будь, у дѣвушекъ, дѣпороднымъ удомъ, а умальчиковъ пузырьмъ уриннымъ вонъ выходитъ.

§. 1027.

Ежели плевою только зарослетъ, то должно ее ножичкомъ обоюднымъ въ двухъ мѣстахъ поперегъ разрѣзать. И какъ калъ дѣпородный или мапошной [меконіумъ] проскочитъ, то ежели за надобность покажется, прорѣхъ или вновь больше разрѣзать, или обмакнувши перспъ въ масло разширить должно. А припомъ очень хорошо, все то что еще отъ кала мапошнаго оспанешя, клисперомъ какимъ ни будь вонъ испразднить. Въ жопкужъ вставишь должно кнопикъ нѣсколько толстой и жоспкой, чпобъ края у раны заживаючи не срослись, и жопка очень не сбузилась. Кнопъ лѣкарствомъ спрупъ наводитъ могущимъ (396), намазывать должно, и его такъ долго вкладывать надобно, покуда прорѣзъ спрупомъ не покроется.

КО-

КОСТНЫЯ БОЛѢЗНИ.

ОССІУМЪ МОРБИ.

§. 1028.

Кости, жесточайшія пѣлесныя части, состоятъ изъ тончайшихъ слоевокъ, маленькихъ и кружкомъ кончащихся дощечекъ или чешуекъ, и изъ волокъ, а сверхъ того изъ всѣхъ сихъ надлежащимъ образомъ вмѣсто спаянныхъ или слѣпленныхъ. Оныя, какъ слойки, такъ чешуйки, не только изъ волокъ состояются, но и посредствомъ другихъ волокъ поперешныхъ, или, какъ другимъ кажется закорюченныхъ, межъ собою связываются и вкупѣ соединяются. Слойки въ костяхъ плосныхъ и въ ихъ частяхъ, которыя большую жесткость имѣютъ, великіе и прямые бываютъ, и будто бы выскоблены, и одинъ съ другимъ связавшись плотно держатся, что самое очевидно видимъ на срединѣ въ круглопродолговатой кости бедренной. Въ костяхъ же мягкихъ и неплосныхъ не такъ многіе находятся слойки, да и пѣ гибкими и неровными показываются, а больше чешуекъ и волокъ бываетъ. Отъ нихъ происходитъ то, что кость полстая буденъ мягка, не плосна и печурисна, какова есть бедро, гдѣ она на концахъ своихъ распучивается. Печурки сіи какъ фигурую такъ и величиною не одинаковы. А чѣмъ онѣ больше будутъ, пѣмъ сквознѣе, и мягче кость бываетъ. Ибо что въ костяхъ плосныхъ и жесткихъ и печурочки, хоть не большія будутъ, по мозгу изъ нихъ истекающему можно знать. На послѣдокъ же въ костяхъ дудковатыхъ и во внутренней ихъ части не бываетъ слойки и чешуйки, а многія въ длину, поперегъ и

Наискось идущія волокна находятся , которыя будпо бы нѣкоторое пѣло решеписное составляютъ къ содержанію жидкаго мозга костнаго опредѣленное. Между слойками , листочками и волокнами , жилы бьющіяся и жилы крововозвращательныя проникающъ , костямъ и другимъ частямъ пищу подающія.

(*) Смотр. КЛОПТОНА ГАВЕРСА Остеологию новую. ГАГЛ-АРДОВУ Анатомію костную. ВИНЗЛОВУ Описан. Анат. Т. 1 §. 84 ж далѣ.

§. 1029.

Кости всѣ , выключивши зубы , снаружи плевою оболочиваются шою , которую накопьемъ называющъ. Оная плева гораздо къ нимъ плотно приростающъ , и не безъ труда отъ нихъ отдирается. Сказываютъ , что она начинается отъ жесткой матеріи , съ которою въ ямахъ глазныхъ и другихъ головныхъ мѣстахъ соединяется. А что она жильночувствительна , оное по больности знать можно , когда ее досажаетъ. Имѣются также жилы бьющіяся и жилы крововозвращательныя весьма многія , которыя изъ накопной плевы къ костямъ принадлежатъ. Межъ костью и перепонкою кажется есть плѣшущка клѣшечная , очень тоненькая. Плева эта не ровную вездѣ полщину имѣетъ , но въ нѣкоторыхъ мѣстахъ тонка , а въ нѣкоторыхъ поплотще. Ибо съ нею и волокна отъ мышечныхъ сухихъ жилъ , и отъ костныхъ связокъ , на костяхъ прирастающихъ сокупаются , отъ которыхъ накопье толщеетъ. Изъ накопья къ костямъ принадлежатъ и съ ними сростаются жилы бьющіяся , которыми сокъ ихъ питающій въ нихъ протекаетъ , къ нимъ же суть приспосены и жилы крововозвращательныя. Также сверхъ
этой

этой плевы, которая гладка и слизка, мышки скоро-
движныя идушѣ. Что же ея надроски костныя при-
держиваются, потому можно знашѣ, что они онѣ
костей опваливаются, когда накостье сбѣдено бывашѣ.

§. 1030.

Другая плева есть, которою кости изѣнутри
прикрываются. Эта плева дѣлается изѣ жилѣ бы-
ющихя, жилѣ кровеовращательныхѣ и жилѣ чув-
ствительныхѣ, которыя скрозь дирочки проходяшѣ,
снаружи до самыхѣ внутреннихѣ частей костныхѣ
проникающія. Въ сей плевѣ не только великія и
мозгостыныя дупла включаются, но и шѣ печурочки
костей дуплясыхѣ и мягкихѣ. Да и то правда, что
сія плева, или накостье внутреннее, изѣ двухѣ
оболочекѣ состоитѣ, одною въ кости протекаетѣ
пошѣ сокѣ, которыми онѣ питаются, изѣ другой, а
наибольше въ внутрення ея части, въ дупло ко-
стяное и печурочки можжечокѣ идетѣ, и для различ-
ныхѣ потребностей отдѣляется. Чрезѣ опыты из-
слѣдовано, что когда кость повреждена бывашѣ, то
плева накостная наружная [періостіумѣ экстернумѣ]
очень болитѣ, а внутренняя накостная плева и мож-
жечокѣ (*) [періостіумѣ интернумѣ и медулла] ни-
какой болѣзни не чувствуетѣ.

(*) Смотр. въ Комент. Корол. Акад. Наук. 1700 году стр. 252.

§. 1031.

Мозгѣ костный изѣ остаточной крови жилѣ
быющихя къ внутренней плевѣ накостной принадле-
жащихѣ отдѣляется. Однакожѣ въ немѣ различіе
есть. Ибо нѣкоторый мозгѣ жиренѣ и масленѣ какѣ
настоящій жирѣ, въ плевныхѣ мѣстечкахѣ содержишѣ,

3 3 2

ко-

копорымъ наибольшія дупла костей длиннокруглыхъ исполняются. Онѣ шѣмъ плѣпнемъ рѣшетистымъ изъ волокъ коспныхъ сплѣщеннымъ , будто бы повѣшенный поддерживается. Другой мозгъ коспный имѣется пожижѣ , и на пасоку и на сокѣ похожій , копорымъ шѣло пишается , въ копоромъ также много пици естѣ , ежели его по поваренному похлѣбкою здѣлаешѣ. Оный мозгъ въ печурочкахъ костей не плопныхъ и мягкихъ опдѣляется. Однакожѣ оный мозгъ , который изъ прекрѣпкихъ костей на солнце положа выпавливается , этого мозгу гораздо тонѣ кажется , и оный въ наималѣйшихъ и чувствомъ не посписаемыхъ сумочкахъ содержится я уже сказалѣ. Всякой мозгъ коспный , въ шѣлѣ здоровомъ , и не движимомъ , жиренъ бываетѣ и масленъ , а у человека безсильнаго и худосложнаго , или спараго , также послѣ долгаго не ядѣнія и послѣ великаго въ движеніяхъ упруженія , онѣ тонокѣ бываетѣ полугноевашѣ бѣдокѣ. У людей шѣхъ , у копорыхъ любодѣйная болѣзнь въ сокахъ распространилась , кости безмозгля и гораздо легкія бывающѣ. Всякому видно , что опѣ мозгу въ костяхъ находящагося дѣлается , чтообѣ въ нихъ нѣкопорая гибкая мягкоспѣ была , и не допускаешѣ , чтообѣ онѣ шопчасѣ раскалывались и переламывались.

§. 1032.

Вѣ леченіи упражняющимся неопмѣнно надобно знать , что всѣ сіи костныя частпи опѣ многихъ причинѣ страждушѣ , и опѣ шѣхъ многія и смертоносныя болѣзни обыкновенно родяшся. Ибо ежели наружная плева накоспная возжигается , возженіе же къ загноенію склоняешся , то сія плева опѣ ко-

спи опходитѣ и порпится. Того ради костяная наружная сторона, не получая отѣ плены накостной никакого пропитанія порпится и умираетѣ, и кость гнилая бываетѣ. Это также случаетѣся, ежели ударомѣ какимѣ, или другимѣ какимѣ случаетѣся, плева отѣ кости опдираетѣся. Ежели соки, которые по костямѣ, и по самымѣ крѣпчайшимѣ естественнo расходитѣся, въ нихѣ изѣ пріятелищѣ своихѣ выпекаютѣ и недвижимы споятѣ, оными волокна костныя раздираютѣся, и дѣлаетѣся опухоль, которая $\epsilon\zeta\omega\sigma\tau\iota\varsigma$ называется. Ежели сокѣ оный изѣ сосудовѣ своихѣ вытеклый хорошѣ будетѣ, каковѣ обыкновенно бываетѣ, чрезѣ посредство котораго переломленыя кости скипаются, оный мозолью крѣпкою дѣлаетѣся, которая мозоль на послѣдокѣ въ кость превращаетѣся, и опухоль хорошая бываетѣ (*). Ежели же другая погрѣшность подѣ шѣмѣ будетѣ, и сокѣ оный острый не только костяныя волокна межѣ собою раздираетѣ, но еще свѣдаетѣ и порпитѣ, Экзостозисѣ зловердная называется (**). Въ сихѣ опухоляхѣ временемѣ гнилое мясо находитѣся, которое обыкновенно родитѣся изѣ маленькихѣ по костямѣ расходящихся жилочекѣ бьющихся, которыя, какѣ будетѣ свѣдена и исполчена худымѣ сокомѣ костяная матерія, на подобіе грибовѣ, выростаютѣ (***) . Отѣ такой же причины и худыхѣ соковѣ иногда не отѣ часпи, но совѣмѣ пѣблыя распухаютѣ, который болѣзни родѣ $\upsilon\pi\epsilon\rho\sigma\omega\sigma\tau\iota\varsigma$ отѣ недавныхѣ писателей называется (****). А еще временемѣ кости такѣ мягки бываютѣ, что будто бы восковыя гнутся могутѣ, которыя, какѣ кажетѣся, кислымѣ сперва сокомѣ размягченны будучи, какѣ отѣ дѣйствія мышечнаго, такѣ отѣ тяжести шѣлесной,

накривляюся † У другихъ дѣлается удивительная ломкость такая, что отъ легкаго прикосновенія и движенія, переламываются ††. Во всѣхъ сихъ порокахъ, съ прочими по всему тѣлу расплывшимися соками, и мозгъ костный испорченъ бываетъ. Который, ежели въ какомъ мѣстѣ, чаще же въ костныхъ частяхъ печурисныхъ и рѣдкихъ, а особливо близъ составовъ, и въ надроскахъ костныхъ, отъ какой бы нибудь причины остановился и испортился, преужасный оный родъ болѣзни производитъ, который *пауза-Эзокакии*, [спинамъ венхозамъ] оспью вѣтренною, мы называемъ †††.

(*) Смотр. у ПЕИТА ле. малади дес' сѣ Т. 2. стр. 380. и далѣе. Я имѣю въ хранилищѣ черепъ головной, на которомъ такая экзостозисъ есть на кости лобной, на лѣвой ее сторонѣ. Безъ всякаго сумнѣнія я уповаю, что человекъ сильно былъ зашибенъ, ибо не толь о наружная черепъ сторона была разможжена и разломана, но и внутри слой стекляный разколотъ. Между обѣими же табличками и разломанными черепьями мозоль прекрѣпкая находится, отъ которой сія черепъ головная часть гораздо и тяжела. Отъ того мѣста кости лобной начинается широкая щель, которая посрединѣ кости височной до самаго шва мѣдеобразнаго проходитъ. На задней части кости тѣмянной кажется кость буравомъ была вытерчена, человекъ такъ тяжело былъ раненъ а выздоровѣлъ. Ибо и щель и дира буравомъ просвердленная мозолью исполнены были, которая по большой части и оставивъ маленькую щелку и маленькую дырочку уже прямою костью здѣлалась.

(**) Смотр. фигуры въ ХЕСЕЛДЕНОВОЙ Остеографіи Таб. 42. фиг. 2. на челюсти нижней и Таб. 53.

(***) Это и отъ удара случается у ПЕИТА тамже стр. 389. снеси сюда §. 526.

(****). Смотр. у Славч. Аспрука тамже. Кн. 4. Гл. 3. Т. 1. стр. 416. снеси сюда фигуры въ РУИШЕВЪ Хранил. 10. Таб. 2. стр. 2. ХЕСЕЛДЕНОВЫ Таб. 49. фиг. 2. Таб. 45. фиг. 1.

† Это у ребячь рахитидемъ т. е. Аглинскою болѣзнию страдающихъ частъ бываетъ Смотр. фиг. въ К. Кор. Ак. Наук. 1704 года стр. 613. и далѣе у ХЕСЕЛДЕНА тамже Таб. 52. Фиг. 3.

†† Смотр.

†† Смотр. ГЕНР. МЕЙБОМІА Экзерц. о состояніи костей естественномъ и пресстесственномъ, въ Гелмстадѣ 1668 году. и ВИАГ-ГУАД. ВАЛДШМИДА Диатрибе или Спорѣ о Переломахъ костныхъ безъ всякой важной причины наружной въ Килѣ 1721 года. САВІАРА. Прим. 62. ПЕТИТЬ въ Комм. Кор. Ак. Наукъ 1722 года. стр. 311. и далѣе, который эту болѣзнь новою почелъ. Но оспоренъ былъ отъ Автора книжечки (ФРАНЦИСКА ЮГАННА ГУНАУЛДА) въ Диссертаціи формѣ де летрѣ о сюже десъ уфражъ де л' Оперѣ сюръ ле маладі дес' Осъ и отъ АСТРУКА тамже стр. 418. которые авторы многія Примѣчанія въ древнія времена изданныя представили.

††† Смотр. у ПАЛФИНА о вѣтренности хребетной кости [де Веншозишаше спина] и СЕВЕРИНА о Гнилости костей [педарерокаце] въ Книгѣ о нашурѣ чирьевъ безверхушешныхъ, и смотр. фиг. въ ХЕСЕЛДЕНОВОЙ Остеографіи Таб. 45. фиг. 3. привнеси сюда о всѣхъ сихъ книгу ГЕЙНОВУ о болѣзняхъ костныхъ.

§. 1033.

Кости также замираютъ, ежели сокъ, которымъ онѣ питаются, къ нимъ не доходитъ. Сіе случается, ежели жилы быющіяся нѣсколько великія въ самую внутренность костную проходящія, перерѣзаны и повреждены бывають, и плева на костная испорчена. Кости такія совсѣмъ сухи бывають, легки, и на извѣсть похожи, и безъ трудности соприкупаются. Я уже нѣгдѣ сказалъ, что очень опасно, ежели жилы быющіяся, сверху костей внутрь идущія, въ шѣхъ дырочкахъ перерѣзываются. Ибо кровь, изъ оныхъ въ кости вонзенныхъ жилъ быущихся пекущую, трудно удерживать, понеже приписнуть ихъ хорошенько не возможно (248, 543).

§. 1034.

Но когда всѣхъ костей сіи погрѣшности не много отъ шѣхъ различія имѣють, копорыя въ другихъ мягчайшихъ частяхъ обыкновенно случаются, то онѣ почти пакогжъ и лѣченія пребують. Выше
я пред-

я представилъ (35), что въ жилахъ бьющихся костныхъ опъ многихъ причинъ соки останавливаются, проходъ запирается, и дѣлается заперъ, а не вожженіе, ибо костныя волокна никакой жизненной силы не имѣютъ, которою бы сокъ, скопившійся, разогнанъ или въ большее движеніе приведенъ, или въ гной превращенъ быть могъ. Того ради, ежели мокрота въ самой кости, а не въ плевахъ ея, сползетъ, и она поршится, худыя болячки родятся, которыя, какъ начнутся изнутри, послѣ по всей кости скрозь плеву накостную, а на послѣдокъ, подѣлавшись шпакля болячки и фиспулы, скрозь кожу прорываются. И такъ Гниль костная съ болячкою и антоновымъ огнемъ, экзоспозисъ и педаророкаце съ ракомъ пошаннымъ (262) и съ ракомъ открытымъ, сравнена быть можетъ.

§. 1035.

Ещежъ и по должны мы знать, что въ костяхъ гньющихъ почти тоже случается что въ антоновомъ огнѣ бываетъ, какъ я выше (198) объявилъ. Ибо какъ на примѣрѣ въ эшомъ она гнилая и вонючая верхушка, по начати межъ ею, имевъ пѣмъ, что цѣло и не вредимо, гноя, отдѣляется, такъ и пухъ, ежели у кости часть мертвая и испорченная будетъ, она также опъ неповрежденнаго отдѣляется, когда межъ цѣлою и мертвою частью масцо родится, которое по, что отдѣляется, вонъ извергаетъ, а изъ онаго мясца новая накостная плева рождается. Эшо умершей кости опъ живаго отдѣленіе, называютъ эксфоляціею по русски будно бы листовъ лишеніемъ, которое иногда само собою бываетъ, а иногда чрезъ употребленіе къ тому способныхъ вспоможеніи (*).

Одна-

Однако гораздо легче попорченное опѣ благо опдѣляется, ежели оно сухо и заскорбло будетъ здѣлано. Однакожъ иногда и кость, попорченная, помаленьку и такъ опдѣляется, чпо гнилое, будпо бы распустилось, и не видно какъ съ гноемъ изъ болячки выходитъ. Изъ сего явственна есть, для чего это слойка опдѣленіе пруднѣе въ костяхъ ноздреватыхъ и печурисныхъ быть можетъ.

(*) у ИППОКРАТА чешуйка, которая такъ оплупливается, называется *ἀποστράφος ὀστέου*. Смори въ книгѣ о Головныхъ ранахъ §. 23 Т. 2. стр. 705.

§. 1036.

Сіе все предложивши, къ каждому виду особливо приступить надобно, и въ первыхъ чпо на костяхъ различныхъ родовъ опухоли дѣлаются. Временемъ одна плева снаружи набухаетъ, когда подъ нею мокрота скопится. То случается можетъ, какъ опѣ сильного удара (522), такъ, ежели злая матерія какой нибудь болѣзни на кости падетъ, а по часпо при подсыханіи воспы и кори, обыкновенно бываетъ. Однакожъ гораздо чаще опѣ блудоѣйной болѣзни на костная плева набухаетъ, когда подъ нее испорченной сокъ подойдетъ, онъ, какъ кажется, въ томъ нѣжномъ клѣшечномъ плѣшнѣ (1028) спекается. Ежели опѣ шяжкаго удара зашибена будетъ плева на костная, и подъ нею кровь скопится, то опухоль по часъ здѣлается. Ежели злая матерія опѣ другой болѣзни на кость падетъ, то мѣсто сперва будпо бы не будетъ опухло, такъ чпо въ которое время снаружи опухоль усмотрится и перспомъ подавши, то внутри обтекающая кругомъ матерія, кожу, ко-

И и и

по-

порую и надавишь, приподымаешь будешь. Третій родъ послѣ долговременныхъ и сильныхъ, а припомъ ночью больше дѣлающихся болѣзней, часъ отъ часу помаленьку вырастаетъ. Ежели опухоль прорѣжешь, то матерія выходитъ жолтая, и будто бы сплюдень ссѣдающаяся, бываетъ. Эпъ опухоли отъ блудодѣйной болѣзни наченшіяся, нѣкоторыя другими именами называютъ. Ибо ежели ихъ перспомъ подавишь, а онѣ опадають, то новѣйшіе смолами [гуммапа] называютъ. Ежели онѣ гораздо жеспки и отъ перспа не подаются морскою пѣнкою [шофи]. А наибольшая жеспкость бываетъ въ Экзоспозѣ.

§. 1037.

Понеже кость умираетъ, ежели отъ нее оподрана, или и повреждена будешь плева накоспная (1028), то въ первомъ случаѣ, и хоша на головѣ, или на другомъ членѣ, сильно зашибеномъ, спрахъ есть, чпобъ накоспье не было повреждено, то надобно послѣшить, и прилѣжнось приложить, чемъ бы къ тому мѣспу скопленіе мокротъ опврашить. Того ради топчасъ кровь пусшить надобно, и все по здѣлать, чпо отъ вожденія пособствуетъ. Снаружи прикладывать можно припарки жидкія смягчительныя (91), чпобъ чрезъ то мокрота могуцая плеву опягошить, вонъ вышла. Также хорошо кожу съ мясомъ до самой плевы накоспной разрѣзать, гдѣ можно безъ опасности по здѣлать. Но должно спараться, чпобъ накоспная плева цѣла оспалась (521. 724).

§. 1038.

Но гдѣ подъ надкоспьемъ уже кровь скопится, шущъ нѣшъ лучшаго лѣченія, чпо опухоль до самой

кости прорѣзать , и кровь выпустить (522). Кость обнаженную такъ лѣчить должно , какъ выше (523 , 524 , 525) я предложилъ.

§. 1039.

Ежели же опѣ прошестья горячки , или опѣ блудодѣйной болѣзни , накость съ болью распухнешь , то вожденіе рѣдко опвраишь бываешь можно. Не пособствуеть въ случаяхъ сихъ кровепусканіе , развѣ больной опѣ множества ея будешь спрадать. Ибо когда ее много выпустишь , то часто случается , что сила къ лѣченію надобная вовсе перяется. Однакъ можно и по здѣлать , и кожу на опухоли разрѣзать. Больному надобно давать лѣкарства , которыми бы худоба въ сокахъ находящаяся , а особливо блудодѣйная болѣзнь , ежели болящій ею спрадеишь , искоренилась. Гдѣжъ боль пройдеть , а опухоль не уменьшается , и будешь мягка , то можно думать что накостьная плева испорчена , кость гола , и гнила. Того ради надлежитъ кость опкрыть : и другими лѣченія способами , о которыхъ вскорѣ скажу , поврежденное исправить. Ежели кто ракомъ опкровенымъ , или цынгою будешь боленъ , и у нихъ болѣзнь сильно и глубоко такъ укоренилась , что накостьная плева попорится , и опѣ кости отдѣлилась , шѣ люди опѣ той болѣзни скоро умираютъ. У ребяишь , рахипидомъ или Аглинскою болѣзною , немоществующихъ кости , а особливо надростки костные , сперва распухаютъ , и послѣ того на срединахъ костныхъ порокъ , или *падъаэгокахъ* внутренняя костьная гниль и червоточина родится , которыми кости , а послѣ того и плева накостьная свѣдается.

§. 1040.

А чпо накоспная плева болячками повреждена, и кость подѣ шѣми пухлинами (1036) уже испорчена, попому знашь можно, ежели боль прежде сильная будучи, со всѣми вожденія знаками пошчасѣ пропадеши, а больной тяжесѣ почувствуешѣ (85). Также глубоко подѣ кожею и подѣ мясомъ волнующуюся мокроту перспомъ почувствовать можно, и временемъ кожа перемѣнивши цвѣтъ свой приподымается. Ежели же, чпо на кости попортившееся, и гнилость ежели обширна будешѣ, а не пошчасѣ разрѣзавши кожу и мясо искоренишся, или, ежели болѣзнь глубоко, и въ такомъ мѣстѣ будешѣ лежать, куда желѣзо безѣ опасности дойти не можешѣ, по тяжкїя болячки и фиспуды подѣлаются, копорыя многчисленныя межѣ мышками и въ ихѣ пленѣ клѣпчешой подойдушѣ, и далеко отѣ начинанія пораспустяшся, а послѣ того въ копоромъ нибудѣ мѣстѣ прорвущся. Я уже выше сказалѣ (899, 951.) чпо сіи болячки и фиспуды, ежели кость не будешѣ вылѣчена, не залѣчиваются.

§. 1041.

Экзостозисѣ хорошая (1032) никогда не дѣлается напрасно, развѣ отѣ удару, и ежели плева накоспная разслабнешѣ или повреждена будешѣ, а припомѣ и самая кость шяжко ушибена; чего ради чаще на головѣ и на берцѣ дѣлается, понеже эѣ кости одними перепонками покрытыя сплошь защищены бывающѣ. Будто бы скиррѣ хорошїй (262) почитается родѣ сей опухоли, ибо въ ней оспановившаяся маперія безѣ всякаго опасенія бышь можешѣ.

Одна-

Однакожъ опухоль можетъ дѣлать нѣкоторую досаду, ежели она подъ мышками лежать будетъ, которыми въ движеніи и дѣйстви прешаивованъ можетъ (*). Ежели опухоль внутри черепа выроснетъ, то она мозгъ давитъ, и въ должності его вредъ дѣлаетъ (**).

(*) Смотр. ПЕТИТЬ тамже Т. 2. стр. 434.

(**) Смотр. Примѣч. САЛТЗМАННОВО въ дѣлахъ Санктпетербургскихъ 1728. года. стр. 274. экзостозизъ хорошую на кости шьянной описываетъ ПЕТИТЬ тамже стр. 385.

§. 1042.

Изъ познанныхъ причинъ этой хорошей опухоли примѣны имѣть можемъ слѣдующія. Ибо дѣлается, ежели ударъ какой, или падежъ, плеву на костную сильно досадишь, а особливо, ежели это случится у человѣка здороваго, и хорошаго сложенія, и ежели, какъ вожженіе утолился а болящій отъ опухоли никакой боли не чувствуетъ да она хоть и застарѣетъ, лѣченія не требуетъ.

§. 1043.

Экзостозизъ зловердная иногда также отъ наружныхъ случайныхъ причинъ дѣлается, и ежели кость небольшая, или неплохая и печурисная сильно зашибена будетъ (*) (526). Но чаще отъ соковъ, которые отъ нѣкоторой болѣзни по всему шѣлу распространившейся порочены будутъ. Она часто въ костяхъ жеспкихъ и дудковатыхъ, а иногда и въ ноздреватыхъ дѣлается. Ибо нѣкоторое различіе въ родахъ болѣзней обыкновенно бываетъ. Ежели человекъ цынгою гораздо будетъ зараженъ, и она такъ далеко дойдетъ, что кости и ихъ плены заразятся, по большой части безъ опухоли оподравши и сѣвши

плеву на костную, сѣдаются и опадываются надроски и кости; копорыя по еспешву не плосны и печуриспы, гнилы набиваются. Рахипидомъ по еспь Аглинскою болѣзною больны бываютъ, у шѣхъ также надроски, и оныя неплюсны и печуриспыя, а сверхъ того маленькія на перстахъ, косточки цѣлыя вокругъ распухаютъ. Экзостозисъ рѣдко послѣ хорошей воспы приключается а чаще отъ болѣзни блудодѣйной родится, и ежели она, по неразумію врачующихъ, и чрезъ худыя лѣченія, а особливо безвременно даванными лѣкарствами, изъ рпуши [изъ меркурія] соспавленными, дражна будетъ. Однакожъ часто одна болѣзнь къ другой приключается, какъ на примѣрѣ человекъ, копорой прежде Аглинскою не могъ, а шеперь цынготную или блудодѣйную болѣзнь будетъ имѣть, въ такомъ случаѣ оныя опухоли обыкновенно прегадки бываютъ. Не лучіе же и у шѣхъ бываютъ, которые на какой нибудь шѣлестной части сильныя болячки, и опворенныя раки имѣютъ.

(*) Смотр. достопамятный случай въ Ком. К. А. Наукъ 1706 году стр. 318, и у ПЕТИТА тамже стр. 388.

§. 1044.

А что экзостозисъ злоредна, по той болѣзни узнать можно, отъ копорой она родилась. Припомъ же она чаще дѣлается на костяхъ, которые не многими мышками, да только одними перепонками, прикрываются, и воздушнымъ озлобленіямъ подвержены, чего ради на головѣ, на берцахъ чаще бываетъ. Опухоль сначала помаленку, и конечно меньше, нежели шифъ, болитъ, болѣзнь же отъ всякой теплопы,

НОЧЬЮ

ночью и отъ теплоты постельной сильная бываетъ. Боль такая бываетъ, какая обыкновенно случается, когда перепонка на костная повреждена бываетъ. Но послѣ какъ злая матерія кость всю сожретъ, боль, сѣвши плевую, почти ушояется (1040).

§. 1045.

Подлинная экзостозисъ, а припомъ отъ блудной болѣзни здѣлавшаяся, рѣдко лѣкарствами, да и самому меркурію повинуется, чего ради ежели она боли не дѣлаетъ, преизлишнее дѣло есть, еще же и вредное, различными лѣкарствами ее дражить. Гдѣжъ великая боль дѣлается, то кость, ежели хорошо то здѣлать можно, надлежитъ обнажить, и все мясо посрѣзать и костную опухоль часпѣхонько дирочками испровершить. А какъ глубоко шипикомъ и буравомъ просвердливаетъ должно, оное сокъ и опилки показываютъ. Подѣлавши дирочки, рѣзнымъ рѣзцомъ отъ одной дирочки до другой, молоткомъ пробиваетъ, чшобъ на серѣдочка межъ обѣими находящаяся, вывалилась. А то, что еще останеся, ножикомъ выскрестъ, и все поврежденное искоренить должно такимъ способомъ, о какомъ погласъ, какъ до червотчины костной приду, предложу (*). Ежели же порокъ, и до другой костной части дошелъ, и все поврежденное, все цѣло взять вой не возможно, то подлинно онаго вылѣчить не возможно, но ежели опухоль въ составъ будеть, по излѣченіи первой болѣзни, членъ отрѣзать должно. Никакой надежды нѣтъ и въ другихъ болѣзняхъ, въ цынгѣ зашарѣлой, и гдѣ цѣлая кость распухла (1032) или сверхъ естества хрупки здѣлались (1032). Пищею и лѣкарствами

ни чего другаго не дѣлается , только что болѣзненное стремленіе протягивается.

(*) Лѣченіе такое предложилъ ПЕТИТЬ на вышепоказанномъ мѣстѣ стр. 388 и 518.

§. 1046.

Опѣ сихъ же костныхъ опухолей близкой гораздо переходъ есть къ червоточинѣ или гнилостной костной. Гниль кость начинаетъ , ежели плева , кошорою кость покрывается , опѣ кости опдѣляется , или , ежели она какъ гной здѣлается , порпится , а что это опѣ многихъ болѣзней и опѣ различныхъ причинъ случается изъ вышесказанныхъ (1032) явственно. болѣзни , кошорою болящія спраждепѣ , и разсужденіе причины ея , съ другими знаками , показываетъ , что перепонка накопная повреждена , а между первыми сія первую признавается , ежели мѣсто , которое напредъ того сильно и безпреспанно болѣло , переспанетъ болѣпѣ (1040). Тоже значипѣ кожа , ежели одупловата будетъ свинцовая , и мягкая , и ежели подѣ нею мокрота опѣ давленія волноваться будетъ , и ежели пягость матеріи и горячка небольшая а внутри нѣкопорыа покалыванія , чувспвуются.

§. 1047.

Гдѣ кость , опѣ здѣлавшихся сильныхъ болячекѣ , или фистулѣ , повреждена , оно познавается по дикому мясу , которое наростаепѣ , и сквозь которое безъ трудности и безъ боли спичка проходитъ . Родился оно изъ жилъ бьющихся и жилъ кровезовращательныхъ шѣхѣ , кошорыа по естеству изъ плевы накопной вѣ кость проходяпѣ , и кошорыа , понеже кость

кость испорпилась отъ нее отдѣлились. Для этого дикаго мяса и для того, что какъ оно выростетъ, кожа вмѣсто сходитъ, край у болячки заворачивается. Изъ нее печетъ полугной острый, сизый, черный, несносный и мершвошѣльный смрадъ отъ себя производящій (897). Ибо мокрота, какъ по о болячкахъ сказано (894), изъ поврежденныхъ жилочекъ бьющихся устьецѣвъ разорванныхъ испорченая выходитъ, а ей худой смрадъ, отъ испорченнаго и ржаваго мозга субшильнаго костнаго приключается. Для этого ржаваго полугной прикладываемые пластыри, и опускаемыя въ болячку серебряныя спички чернѣютъ (574). Въ тойже самой избѣденной кости и кусочки ощупываются. Спичкою чувствуется кость шероховатая, неровная и на губку похожая. А что сѣи болячки и фиссулы прежде того не залѣчиваются, доколѣ кость здорова не будетъ, въ другомъ мѣстѣ показано (899). Такія болячки, ежели и здоровыми уже кажутся, прорвавши, наведенный на нихъ спрутъ, опять отпрыгаются. Эпоть спрутъ, подъ которымъ еще все невыздоровѣло, обыкновенно бываетъ мяккъ, сквозенъ, и чуть только кожу прикрываетъ. А гдѣ спрутъ на кости цѣлой здѣлается, эпоть плосенъ и жесткъ бываетъ и впадиною.

§. 1048.

Кости жъ испорченной скорое и непротяжное познаніе есть, ежели обнаженную ее глазами видѣть можно. Кости неповрежденной и живой цвѣтъ бываетъ изъ бѣла синеватъ, какой имѣетъ плена глазная наружная, который цвѣтъ въ младенческихъ костяхъ нѣсколько больше кровавъ. Ибо эпоть цвѣтъ кости получаютъ отъ крови жилами бьющимися и

жилами кровезовращательными въ нихъ впекающей. Коспи же иногда бѣлы бѣваюнѣ, на извѣстѣ похожи, когда онѣ отѣ недоспапка пропитанія своего умираютѣ. Это случаетѣся, ежели онья жилы бѣющіяся скрозѣ дирочки большенькія въ кости проходящія, и коспямѣ и мозгу костному пищу и кровь дающія, перерублены будунѣ, или, что чаще случаетѣся, отѣ великой опухоли придавлены бѣваюнѣ. Впрочемѣ же то, что въ кости умерлое находилѣся, бѣваетѣ жирное и очень свѣтлое отѣ мозгу костного, которой изѣ нее выходитѣ. Мозгѣ костный, ежели очень испортилѣся, и будунѣ бы весь масляный ржавый бѣваетѣ; нанослѣдокѣ чернопу кости дѣластѣ св безобразную и несносную воню. Гниль въ кости также разшириваетѣся, какимѣ образомѣ выше о мертвоспи сказано (55). Всякая кость, своею плевою неприкрытая, какѣ подѣ перстомѣ, такѣ и подѣ спичкою, шероховата и неровна чувствуется, ибо оно отѣ худого и испорченанаго соку извѣдено и источено.

§. 1049.

Коспи гниунѣ начинаюнѣ отѣ всего того, что плеву накопуню, и самыя коспи, и нѣ жилы бѣющіяся и жилы кровезовращательныя, которыя пищу коспямѣ даюнѣ, портилѣ (1032, 1033). Того ради, ежели мѣсто такое, подѣ которымѣ кость лежитѣ, больно зашибено, или глубокою и до самой кости проходящею ранюю, чирьемѣ безверхушешнымѣ, болячкою, фистулою повреждена будунѣ и раскинѣся, кость гниунѣ начинастѣ. Оно отѣ также случаетѣся отѣ вреда по всему нѣблу разроспранившагося, а особливо отѣ блудѣбной болѣзни, которымѣ всѣ тучнѣйшія и масляныя части въ нѣблѣ портилѣся (*).

Также

Также гниль въ кости приноситъ цынга, ежели она застарѣетъ, и послѣ другой застарѣлой и блудливой болѣзни придетъ, иногда также оспроша, ежели она въ какой плѣсней части, а особливо въ груди заведется, и плѣмъ ребры портятся. То также сплошъ случается, ежели опъ худой воспы злая матерія на надкостную плеву склонится. Рахипическія кости, ежели испортятся, но онѣ не такъ гниютъ, какъ осью въпреную [спина вентоза] болятъ (1039).

(*) Смолр. у БЕРГААВА въ Предисл. на Афродизака.

§. 1050.

Легко гнилости костной избавляются люди, которая опъ причинъ бываетъ снаружи приключающихся, а опъ той гораздо труднѣе, ежели здѣлается опъ испорченнаго плѣснаго соспоянія. Сноснѣе бываетъ, которая на крѣпкихъ костныхъ частяхъ случается и на верху, нежели на, которая на костяхъ неплотныхъ и печурисныхъ (1018) дѣлается, и глубоко проходитъ. Ибо въ костяхъ такихъ и въ печурочкахъ ихъ поскорѣе гниль расходится, да и кость не легко сухою дѣлать можно; а то очень надобно, ежели испорченное опъ благо отдѣлится хочется (1035). А припомъ другой страхъ пушъ бываетъ, ежели такое зло въ костяхъ ноздреватыхъ не далеко опъ составовъ будетъ, чтобъ испорченая влажность въ составы не зашла. Сверхъ же того близъ составовъ многія мышки и сухія жилы на костяхъ кончаться, и составы связками связываются и держатся, не безъ трудности можно кости открывать, для чего въ такихъ мѣстахъ гниль, ежели глубоко лежитъ, иногда неизлѣчимою бываетъ. Хрящъ также, ежели будетъ испорченъ, никогда не зара-

спаесть , а впротчемъ и отъ него высушеннаго , такъ какъ отъ кости высушенной чешуйка отдѣляется (1035).

§. 1051.

Младенческія кости особеннаго благоразсмотрѣнія требуютъ. У нихъ имѣются надроспки [аппендицесъ или эпифизесъ] и кромѣ тѣхъ , всѣ довольно сокомъ изнаполнены , для того , хотя гниль начнутъ , хотя вредности внутри наченшейся , и гнилью внутри костною заражены будутъ , гораздо скоряе , нежели возмужалыхъ людей , портятся. Если же накость и самая кость нѣкакъ бывають снаружи досажены , а тѣло будетъ здорово , ежели прямо лѣченіе употребится , то иногда никакого слоя , какъ у другихъ , не оплупливается , но кость опять своимъ накостью потчасъ покрывается.

Больше знающіе въ дѣлахъ такихъ пусть рассмотрятъ , можетъ ли извинится ХЕСЕЛДЕНЪ въ томъ , что онъ написалъ , что у дѣвочки девятилѣтней , у которой буравомъ кость высверлена была , дыра почти въ десять дней костью заросла , въ Осстеографіи гл. I. копорый случай инако представилъ ииъ те Анатоми офъ те Гуман. боди. Изданіе четвертое стр. 48. Ибо его крайнѣ уличаетъ ДУГЛАСЪ ииъ те Анимадверзюнсъ онъ те Хесельденсъ Осстеографіа стр. 6.

§. 1052.

Ежели кости гнилью поврежденныя лѣчить хочется , завсегда мнѣніе свое къ тому склонять надлежитъ , чтобъ порокъ въ сокахъ имѣющійся , приспосойными лѣкарствами испребитъ , и чтобъ все , что ниесъ въ кости испорченое , опнять , и отъ здороваго отдѣлить. Ибо ежели шо , что останется , тѣло будетъ , шо и кость новою плесою покроется , и яма оставшаяся костью исполнится.

§. 1053.

§. 1053.

Гниль костную отъ наружной причины полученную легко можно излѣчить. Въ такомъ случаѣ, ежели человекъ здоровъ, почти всѣ лѣкарства напрасны, только надобно пици употреблять по немножку сухой, а не похлебошной, мяса неваренаго, но жаренаго. А припомѣ лѣшѣ человеческiя разсуждаѣть должно. Ибо спарикамъ и сухощавымъ пицу употреблять надобно, въ которой больше сыпоси находилъся.

§. 1054.

Ежели же гниль костная отъ блудѣйной болѣзни произошла, то эту болѣзнь прежде всего лѣчить надлежитъ. Однакожъ знать должно, что и меркурiй [ртуть] не всегда въ такихъ костныхъ поврежденiяхъ, ежели онѣ глубоко будуще, и застарѣюще, пособствуетъ. Да еще чрезъ примѣчанiя открылось, что многiя изъ меркурiя приготовленiя, для лѣченiя прежде изобрѣтенныя, иногда сiи костныя болѣзни въ худшее состоянiе приводятъ. Въ одно время, хоть этому пропивившiя никто не станеть, внутрь даваемымъ, или снаружи мазаннымъ меркурiемъ по большой части оныя на костныя опухоли (1036) разрѣшающiя, въ другое время также чрезъ такiя лѣченiя кости испорченная суха дѣлается, и отъ нее цѣлое отдѣляется (1035). Однакожъ гдѣ гниль или червоточина глубоко опустилась, и будеть вонять, то рѣдко лѣченiе благополучно бываетъ, ежели рукою тому не будуще пособствовать. И для того оное лѣченiе часто обманываетъ, когда оныя ноздревашыя, какъ по поднебенныя, кость рѣшепообразная, слезныя, испорчены бывающе. Въ

гнилости же внутрнекостной [въ педарѳокаце] эполнѣ способѣ лѣченія еще меньше пособствуешѣ, да еще иногда и смертоносенѣ бываешѣ. Не излѣчиваешѣ меркурій и экзоспозесѣ. Однакожѣ иногда и между рѣдкостями примѣчено, что эплѣ опухоли послѣ испонченія крайняго шѣлеснаго чрезѣ саливацію оспавались, но сухи, и злая маперія испреблена, безѣ чувствія болѣзни (*). Когдажѣ человекѣ уже долго и многими лѣкарствами изѣ меркурія соспавленными мученѣ будетѣ, по я думаю саливацію лучше чрезѣ мазаніе мастями, нежели внутрѣ даваемыми различными соспавленіями, производишѣ, и таковымѣ лѣченіемѣ выцедишѣ весь жирѣ шѣло испончишѣ.

Смор. у ПЕТИТА въ вышепсказѣ мѣстѣ.

§. 1055.

Дѣлающѣ также пособіе иногда пійпья, копорья опѣ блудодѣйной болѣзни просипо похлебывающѣ и пьюшѣ: Однакожѣ въ случаяхѣ опчаянныхѣ, и гдѣ лѣченіе сѣ меркуріемѣ не пособствовало, иногда сказывающѣ пособствовалѣ декоктѣ крѣпкой изѣ дерева бакаупова. Надобно же, чтобѣ декоктѣ оный очень силенѣ былѣ, и чтобѣ больной однимѣ имѣ чрезѣ нѣскольکو мѣсяцовѣ довольствовался, наблюдаючи припомѣ крайнее воздержаніе. Ибо въ купаньѣхѣ приличны сухари, и сухарная сѣ декоктюмѣ шюря. Однакожѣ больной можешѣ временемѣ нѣскольکو и изюмцу сѣ шюрькою или сѣ сухарькомѣ покушашѣ. Не опмѣнножѣ надобно, чтобѣ больной повседневно въ сухомѣ жару т. е. въ ваннѣ спиртомѣ нагрѣваемой понѣлѣ, да и предовольно. Ибо такимѣ лѣченія способомѣ все мозгное и шучное, что въ

въ шѣлѣ ни находишся, и въ которомъ мѣстѣ зло оное обитаетъ, какъ я объявилъ (1049), распворяется, и вонъ изводишся, и все шѣло до самаго послѣдняго испощенія испощеивается: Снаружи въ помже декокпѣ обмоченныя и выжашыя суконки щеплыя прикладываемы бышь могутъ,

(*) Смотри. ДЕ ГУТТЕНА о деревѣ Святомѣ [бакаутѣ] въ Коллекш. ЛУИЗИНИЕВЫХЪ стр. 273. и далѣ, и у БЕРГААВА въ Предис. на пожѣ. Но противъ оныхъ ихъ спорить. Пресл. АСТРУКЪ въ выщепоказ. мѣст. Т. 1, кн. 2, гл. 11.

§. 1056.

Ежели же человекъ уже блудобной болѣзнію одержимъ, а ктому еще и цынга приключишся, шущъ много труда пребуешся. А по можно знаши попому, ежели, съ другими худыми знаками, на болячкахъ не будущъ спрушя, на възри схожія, но цвѣщъ сизой, или черной имѣющія, ежели ихъ пораздерешъ, и шотчасъ изъ нихъ кровь будещъ течъ, ежели зубы будущъ испорчены, а послѣ шого худыя болячки на деснахъ подѣлаются, нѣсколько чисшыя, но съ кровью, копорая изъ нихъ течещъ, красношпыя и черныя съ вонью, и ежели по всему шѣлу пѣшна, шакже черныя, разсѣяны будущъ. Въ этомъ случаѣ прежде о излѣченіи цынгошной болѣзни спарашся надлежитъ, копорая ежели излѣчена будещъ, начашъ давать лѣкаршва, отъ болѣзни блудобной пособшующія. Изъ меркурія сосшавленныя лѣкаршва цынгошнымъ больнымъ смерпоносны бывающъ.

§. 1057.

Ручное же лѣченіе, копорое къ гнилости костной пребуешся, шакже не одинаково. Ибо ежели отъ причины снаружи приключившейся на костная плес-

ва будетъ разодрана, къ тому способъ лѣченія отъ БЕЛЛОСТА (*) изданный и выше предложенный хорошъ, кошорымъ дѣлается, что пошчасъ кость новую влевою изъ кости еще цѣлой одѣнепся (524, 525, 1038). Ибо, при храненіи сего способа въ лѣченіи, не надобно, чтобъ высушивши кость слоѣкъ оплуплялся.

(*) БЕЛЛОСТЬ хируржемъ д'опиталь гл. 12.

§. 1058.

Гдѣ же это не вскорѣ послѣ приключенія вреда здѣлается, и вышняя кость часъ уже воздухомъ, гноемъ, лѣкарствами испорчена будетъ, надобно чтобъ слоѣкъ оный оплупился; и такъ слоѣкъ долженъ оплупиться. Къ его опдѣленію много пособствуютъ вещи сушащія. Первое есть, всячески стараться всякому воздуху (389), также водному и жирному, а припомъ и самому гною, не давая приходить, да такъ, чтобъ кость всегда суха была. Можно посыпать ее маспиксомъ, колофонією, янпарѣмъ, роснымъ ладономъ, галбаномъ, да и оными сухими и долго и мѣлко шерпыми. Сверхъ этого накладывать пряжу сухую, и спиртъ чистой кости невреденъ, ежели онъ неводянъ; въ немъ можно пряжу помачивать, выжимать и прикладывать. Все общее есть то, что я въ нѣкошоромъ мѣспѣ представилъ, однакожъ то здѣсь весьма надобное, кость такъ обнаженную очень рѣдко (376), и великую употребляючи скорость, и подспавивши жарсвню, перевязывать надлежитъ, и все, что ни будетъ прикладываться, сперва на огнѣ погрѣть должно (390, 525).

§. 1059.

Ежели кости нѣкоторая часть уже будещь гнилыю сѣбѣдена, и такое зло нѣсколько глубоко поопуспашся, шущь посильныя лѣкарство пребуется. Ибо прежде всего надлежишь кость обнажишь, и ежели гниль будещь болячки ширѣ, мясо подрѣзавь, покуда со всѣхъ сторонъ она, и здоровыя костяныя край не окажутся, тогда все поврежденное лѣчишь. А лѣченіе производишь лѣкарствами пристойными, рукою и орудіями. Между первыми не весьма крѣпкими считаються, эссенція аристолохіе, мѣрре, алоесъ, олеумъ лигни санкти, [бакауиное масло] каріофиллорумъ [гвоздишное]. Очень хорошо эссенцію аристолохіе смѣшивавь съ масломъ гвоздишнымъ, которое соспавленіе также полезно, ежели кости нѣбныя сѣбѣдены будуть (916). Сильнѣйшаго рода признавается Евфорбіумъ, копорою или перпою посыпавь, или съ спиртомъ смѣшавь, примачивавь.

§. 1060.

А между шѣмъ весьма крѣпкими лѣкарствами поставляються, копорыя изъ ликворовъ, или называемыхъ спиршовъ кислыхъ составляються, спиртусъ випріоли, или сулфурисъ, флегма випріоли, и оное БЕЛЛОСТОВО соспавленіе, въ копоромъ ртуть съ водою крѣпкою распуцаешся, водою попушниковою разжиживаешся, и кисточкою помазывается (*). Все сіе прикладывавь надлежишь гораздо осторожно, да и такъ, чтобъ ими мяса, сухихъ жилъ, жилъ чувствительныхъ, и того, что еще стѣ плены накостной цѣлое осталось, не повредишь, ибо такой случай и боль и великое вожженіе произ-

весть можеть. И не очень долго ихъ употреблять. Концеѡ же бытъ долженѡ, когда до здороваго и неповрежденнаго дойдешь.

(*) Смотр. ле ДРАНЬ Прим. Т. 2 стр. 201.

§. 1061.

Ежели же рукою дѣло дѣлать дойдешь, надлежитъ все оное, что попортилось, скребкомъ (*) кинѡму способнымъ скресать, покуда до цѣлаго мѣста не дойдешь. Ежели гниль будетъ нѣсколько глубока, должно орудіе посмѣляе приписнущь. А переспать, когда кровь покажется, и кость плотность имѣшь начнешь. Ежели кость по то мѣсто, покуда повредилась, выскребеться, тогда ея посыпать должно лѣкарствами сушащими, шеперь предложенными (*).

(*) Смотр. у ГАРЕНЖОТА дещ Инсп. Т. 2. стр. 96. Диссертац. мой о фисшуль слезной фиг. 18.

§. 1062.

Ежели кость крѣпкая и дудковатая, какъ напримѣръ берцо, повреждена будетъ, что гниль наскрозь пройдетъ и до самаго мозгу: то гораздо лучше кость буравчикомъ, и ежели понадобится, здѣлавши много дирочекъ, вырѣзать, и послѣ того поосторожнѣе скресать, и другіе способы употреблять, которыми то, что испортилось, исправляется. Гдѣ гниль по всей кости разойдется, или ежели вредность велика или обширна, или подъ мясомъ скрыта будетъ, и открышь ее не возможно, надлежитъ удѣ ошрѣзать.

§. 1063.

Кости гнѣющія также раскаленнымъ желѣзомъ прижигаются, и чрезъ то скоряе дѣлается, что поврежденное засыхаетъ, и оплупливается (1035). Бла-

тополучно это дѣлается, ежели гниль на кости крѣпкой дудковапой и глубоко пройдетъ, а припомъ мокра и вонюча бываетъ. Къ кости шакъ приженной ненадобно ничего другаго прикладывать, только что пряжу сухую, или спиртомъ, въ копоромъ нималядохонько воды нѣтъ, помоча, опъ чего чешуйка еще суше дѣлается.

§. 1064.

При всѣхъ лѣченіяхъ сихъ нѣчто примѣчать надлежитъ. Ежели лѣкарствами или раскаленными желѣзами кость прижигается, или хотя и скребкомъ выскребается, больше силы прикладывать на срединѣ болячки, нежели на краяхъ ея, чрезъ то вездѣ сила снаружи употребленная попорченое въ глубинѣ еривняетъ. Желѣза, копорыми кости неплотныя и печурисныя прижигаются, больше раскаливать должно, нежели тѣ, копорыми крѣпчайшя. Выше (1050) я уже сказалъ, что весьма худой родъ гнилоспи въ эпихъ костяхъ неплотныхъ и печурисныхъ, какъ наприкладъ въ грудной кости, и для того всѣ сіи помоществованія, хотя бы лѣченіе и хорошо удалось, рѣдко кость совершенно здоровою дѣлаютъ. Гдѣ опъ кости часъ, или чешуйка, отдѣляется начнетъ, то она шатается, и больной боль почувствуетъ. Хорошо оное шатающееся, самую рукою полегоньку попрогивать, тѣмъ оно лучше отдѣлится. Кость попому узнать можно, что опъ всей вредности свободилась, ежели яма мясомъ настоящимъ и жескимъ заростетъ, и сирупъ на немъ дѣлается плотной и впуклой (1045).

§. 1065.

Слѣдуетъ теперь мнѣ сказать о внутръ костной гнилоспи или оспи вѣшренной [педарѣрокаце, или спи-

на вендоза], о которой я (1032) объявилъ, что отъ испорченнаго мозга костнаго, а особливо въ костяхъ ноздреватыхъ. Иногда случается, что сей вредъ отъ приключившагося снаружи досажденія дѣлается, ежели кость неплотная сильно зашибена будещь, или расколется, что изъ перерванныхъ маленькихъ жилочекъ быющихся и жилочекъ крововозвращательныхъ кровь въ костныя печурочки зашечетъ, или, что въ наклонной плевѣ внутренней и въ другихъ плевахъ, которыми клепочки внутри одѣваются (1031), вожженіе дѣлается, которое, ежели къ загноенію склонился, эшою злою самой кости болячноспью оканчивается. Того ради эшо также случается можетъ у взрослыхъ въ томъ переломѣхъ родѣ, въ которыхъ кости самыя крѣпкія не такъ переламываются, какъ только до самаго мозга костнаго раскалываются. Ибо эшою щелью повреждаются плевы, въ которыхъ оба мозга костныя, какъ оной густой, такъ и другой нѣжнѣйшій, содержатся (1031). Чаще же оспь въпреная [спина вендоза] изъ испорченыхъ соковъ дѣлается. Рѣдко эшо случается у людей блуднѣйною болѣзною спраждущихъ, у которыхъ оныя выписанныя опухоли (1036, 1043) и гнилости (1046) обыкновенно чаще бывають. Но особливо въ нынѣшнемъ вѣку эша болѣзнь ходитъ по костямъ у ребятъ такихъ, которые рахитидомъ мучашся.

(*) Смотри случай, выше §. 526 мною представленный. На грудной кости эшо не рѣдко бываетъ (717). На берцѣ также, куда принадлежитъ повѣсть изъ ПЕТИТА представленная (1042). Объ ономъ переломѣхъ родѣ, когда и великія самыя кости раскалываются, много написалъ ФЕДИКСЪ ВУРЦЪ мнѣ дер. Вунд-Арцней въ гл. 28 стр. 256. Также мозгъ костный повредиться можетъ, когда кость и поперегъ переломлена будещь, а далеко разойдется, и прямо не испра-

исправится. У меня есть берцо въ сохраненнн челоѡвка взрослого. Оно давно съ дудкою поперегъ пополамъ переломлено было. Когда же кости переломлены не прямо на свой мѣстѣ вправлены были, и концы тѣ у нихъ остры были, когдажъ другіе нѣкоторыя обломки отъ нихъ отдѣлились, то родилась на томъ мѣстѣ превеликая болячка и фистула, которая чрезъ многіе также года до самой смерти была. Уже кости тѣ, которыя не прямо вправлены были, наискось, а не напротивъ, межъ собою срослись, и на срединѣ крѣпкою мозолью скупѣлись, однако дыра осталась такая, которая внутри кости и до тучнаго мозга костнаго проходила. Ибо по середкѣ берцо переломлено. А что мозгъ въ кости испорченъ былъ, то и нынѣ по чернотѣ видѣть можно, въ берцѣ вдоль распиленомъ на нижнемъ концѣ въ ноздреватомъ мѣстѣ, куда испорченая мокрота стекалась.

§. 1066.

Ужѣ я выше объявилъ, что въ семъ болѣзнии родѣ, особливо, ежели отъ худаго въ тѣлѣ состояння родится, поршящяся кости неплотныя и ноздреватыя, а некрѣпкія и дудковатыя, какъ то въ экзостозѣ отъ блудѣйной болѣзнии обыкновенно начинающейся бываетъ. А понеже сіи вредности отъ самаго маленькаго начинаются, то начинанн ихъ и въ большее возвращенн разсудитъ надлежитъ. Въ шой силѣ я объявляю, что распухаютъ подростки подлѣ составовъ и подлѣ другихъ костей, гдѣ онѣ по естеству бываютъ толще и внутри ноздреватѣе, особливо маленькіе перстныя на ногахъ и на рукахъ. Боль въ самыхъ костныхъ мозгахъ начинается съ начала помаленьку, но даже самая потчасъ увеличивая опухоль, пріумножается, и почти безперерывно болѣнаго мучитъ. Въ это время костная плева еще испорчена не бываетъ, и мышки и кожа невредимы. Но когда боль пріумножится, и почти нестерпимую здѣлается, тѣмъ больше худаго заключается, и изъ того будешъ значить, что злая матерія внутри здѣ-

лавшаяся плеву накопную гризешь. Нечаянно, какъ выше сказано (1040), боль перестаетъ, и потомъ безъ опухоли и безъ знаковъ вожженія подъ кожей чувствуется гной, копорый какъ подавишь вкругъ шашается. Гной же ежели приумножится, то кожа обыкновенно приподымается. Прорѣзавши кожу, великое множество гною и полугною смердячаго вонъ выходитъ, какъ шь выпекутъ, и опустишь пуда спичку, то кость обнаженную и поврежденную ошупаешь (1047).

§. 1067.

Когда же такимъ вредностямъ костнымъ въ эпакихъ лѣтахъ рахитическіе люди подвержены бывающъ, то кажется очень надобно, сей лютой болѣзни родъ, и ея собственности, причины, начало и конецъ знать. Эта болѣзнь больше у младенцевъ случается, и начинается у нихъ обыкновенно около шести мѣсяцовъ отъ роду. А по прошествіи двухъ или трехъ лѣтъ младенцамъ, рѣдко приключается. Тѣло въ шукъ нейдетъ, но какъ зѣблается сухопка, кожа и мясо пропадутъ, и высохнутъ, брюхо дуетъ, и дѣлается какъ барабанъ шуго, что перстомъ продавить не можно. Кости толще становятся, и особливо надроспки близъ составовъ распухлы бываютъ. Ребята также и подростки ходить за крайнюю слабостію не могутъ, а припомъ у нихъ зубы позже вырѣзываются, шотъ часъ черны дѣлаются, шашаются и выпадываютъ. У эшихъ же ребяиъ, въ разусженіи лѣтъ ихъ, немалая оспропа въ разумъ и переимчивость обыкновенно бываетъ. Когда же посарѣе подросаютъ, мало расшутъ, голова велика весьма бываетъ, и черепа головного

жвы, гораздо будучи широки, сыворошкою спаиваются. Грудь съ боку вдавлена напередъ или передъ себя торчитъ, и будпо бы завоспренная и выпуклая дѣлается. Такожъ реберные концы распухаютъ, и на нихъ желвачки жеспкіе нарастаютъ. Ежели же зло такое усилился, и не съ начала болѣзнь захвачена будетъ, то и другіе уды начнутъ въ безобразіе приходитъ. Особливо же хребетная кость потерпитъ, и на спинѣ горбы подѣлаются, бедра согнутся, и напередъ дугою выгнутся. На послѣдокъ зло въ костяхъ находящееся, копорья худая мокрота свѣдаетъ, больше возраспается, и дѣлается внутрь костная гниль [педаророкаце]. Приходитъ продолжительная горячка, копорая у челоѣка безперерывно будетъ продолжаться, копорю челоѣкъ будучи долговременно боленъ, и крайнею сухостью изсохлъ умираетъ. Когда же болѣзнь смертию не оканчивается, то она со временемъ въ облегченіе приходитъ, и особливо отъ хорошаго и приличнаго кушанья и пипья и движенія пѣлеснаго, ес знаки у взрослыхъ помаленьку умаливаются. Костныя безобразія нѣсколько также поправляются, ежели по времени въ жилахъ чувствительныхъ и въ мышкахъ малосильныхъ и почти пропавшихъ новая крѣпость, и сила окажется.

§. 1068.

Въ пѣлахъ рахитидомъ умерщвленнхъ находятся желѣзы почти всѣ, пасочными [лимфацице] или шаровидными [конглобате] называемыя, жеспки и изъ скипѣвейся нѣкакой маперіи скиррозны, а особливо въ брыжейкѣ. Кости не обычайно мягки бываютъ (*), мышцы испонченны, внутренностныя же части и предъ прочими мозгъ головной стягостыю

наполненъ, въ которыхъ также мокроты много воз-
грамъ подобной находилъ.

(*) Чтобъ кости мягки дѣлались, съ ГЛИССОНЕМЪ многие
не вѣрятъ и противятся, а то самое представляетъ РУУШИ въ
Адверс. въ десяткѣ 2 примѣч. 6, и БЕРГААВЕ въ Жимѣ Т. 1
стр. 737.

§. 1069.

Ежели лѣченіе этой болѣзни опъ видимыхъ при-
чинъ, отбросивши всѣ пошасныя, начашъ кто воз-
намѣрился бы, то ей подвержены бывають младенцы,
которые рождаются опъ малосильныхъ родилелъ, весь-
ма правдодѣльнымъ житіемъ, и прохладными пиро-
ваніями изнуренныхъ, и въ различныхъ также долго-
временныхъ болѣзняхъ измучившихся. Въ эту болѣзнь
также попадають ребяшка, которые нѣжнымъ моло-
комъ кормятся, сырымъ и худымъ, и которыхъ,
когда опъ молока опнимаются, дають въ побродягахъ
ихъ непрестанно днемъ и ночью пить прокисасмое,
или также подслащевыемыя сахаромъ сладкны. Мно-
го шибъ вреда дѣлаеть пища, ежели она сыра будеть
и крѣпка такъ, что ее слабыя внутренности сварить
и въ хорошей сокъ питательный обратишь не могутъ,
а особливо жирныя и клейкія крупки, также слапкия
закуски и всякія каши или саломашы. А припомъ пи-
щи шѣлу молоденькому приспойной дѣлашь не можно,
когда зубы съ превеликою мѣкою прорѣзываются, и
ежели разныя глисты въ кишкахъ бывають. Не надоб-
ножь забыть, что ребяшамъ ничто такъ сильно не вре-
дитъ, какъ то, ежели не наблюдають около ихъ чи-
стоты, и грязь и внутреннее испраженіе, которыми
кожа обыкновенно пачкается, благовременно, не омы-
ваются. Сіе и много еще другихъ причинъ, о чемъ

у До-

у Докпоровѣ спрашиваться должно, ежели болѣзни не причиняютъ, однакожъ шѣло младенческое къ ней наиболее склоннымъ дѣлаютъ, ибо сія болѣзнь рѣдко отъ одной и простой причины, но больше отъ собранія многихъ, дѣлается.

§. 1070.

Изъ всѣхъ же сихъ, я думаю, видно, что сокъ оный, которымъ все шѣло, также и кости питаются должны, въ нихъ изъ сыраго и испорченаго питательнаго сока здѣланный поршился. И такъ кости, которыя впрочемъ отъ кислоты распускаются, мягче бывають и распухають, и понеже голова изъ костей складывается, она также, въ разсужденіи всего шѣла, наиболее велика дѣлается такъ, что тяжестью ея хребетная кость не мало давится. Хребетной кости позвонки, которые въ срединѣ дырвы, ежели распухнутъ, и головою внизъ давятся, спановую жилу припискиваютъ отъ головного мозгу продолжающуюся, также жилы чувствительныя, которыя отъ нея скрозь маленькія дырочки съ обѣихъ сторонъ между двумя опросками проходима вонъ выходятъ. Когда же сіи жилы чувствительныя, къ мышкамъ наипаче принадлежатъ, то мышцы въ естественной крѣпости ослабѣвъ изсыхають. Того ради, когда кости подростаютъ и пухловатѣе дѣлаются, костные же оковы, или какъ по называють свяски, также некрѣпки бывають, мышцы корчшія и испорченныя кости сводятъ и корчатъ. Это первое въ хребетной кости дѣлается, которая въ разныя спороны искривлявшись не одинъ видъ горбовъ на себѣ покажетъ. Также отъ грудныхъ мышкъ и отъ пильной большой грудь, и самая грудная кость, много выпячивается, (*) отъ мышкъ чревныхъ грудь къ

низу шатища , и на хребтѣ горбѣ дѣлается , или
иϕωσις.

(*) Хребетной кости и другихъ членовъ безобразія какъ натягиваніемъ различныхъ мышекъ обыкновенно дѣлаются , очень кудозно исполковалъ Преучен. Человѣкъ ЮАННЪ ГОДОФРЕДЪ БРЕНДЕЛІЙ въ Диссерт. о Рахитидѣ , въ ГЕТТИНГѢ 1739 года. Снеси съ симъ ГЛИСОНІА , МАУОВІА и МАРТИНА ГЕРМАННА ГЕЙСВЕИТА Диссерт. о причинѣ ближайшей Рахитида , въ Лейденѣ 1736 года.

§. 1071.

А понеже въ шаковыхъ пѣлахъ немаслиный и созрѣлый сокъ къ костямъ приходишь , но сырой , клейкой и на възгри схожій , отъ него , понеже онѣ осядаючи волокна костныя раздираетъ , и испорпившись вредъ мозгу костному еще дѣлаетъ , изъ чего напоследокъ родится сей презлой родъ гнилоспи или педарѣрокаце , который рѣдко вылѣчивается , а часпо причиною смерти бываетъ , гораздо еще большее зло дѣлается , ежели къ другимъ причинамъ и блудодѣйная болѣзнь придетъ , которую младенцевъ или отъ родителей получишь , или съ молокомъ отъ кормилицы насосется.

§. 1072.

Также лѣченіе этой болѣзни отъ Докторовъ требовано быть можетъ. Знать же должно , что тѣ по большой части обманываются , которые употребляючи поспѣшность и отважною нѣкакою дорогою болѣзнь прогнать отваживаются. Наибольшая пѣмочь въ умѣренномъ и приспойномъ кушанѣ , которое легко сваривается и пряностью изнаполнено , также въ пишь хорошемъ и въ движеніи тѣлесномъ состоитъ. Снаружи здоровы часпныя и сильныя перенія , которыми пловучія тѣла вяжутся. Очень также хорошо шершяныя шолщыя сухонки ладо-
номъ

номъ , маспиксомъ , бензоемъ , ягодами можжевеловыми накуривать , и оными хребешную кость переть . Унгвенпо нервино [масью къ жиламъ чувствительнымъ способною] мазать , и поширать можно мышки понкїя и безсильныя . А для поправленїя тѣлеснаго состоянїя приличны бани , толькожъ онѣ лучше быть должны холодныя , нежели теплыя . О горбѣ на спинѣ , и какъ оныя , и какъ его боспрогомъ или шнурованьемъ лѣчить , напишу шамъ , гдѣ о вывихнушихъ частяхъ говорю буду .

§. 1073.

Ежели у нѣкихъ людей , у которыхъ кости отъ увѣчья [отъ рахитида] распухли , при убавленїи болѣзни , съ другими здравїеносными знаками , боль въ мозгахъ костныхъ новая начнется , и нѣсколько крѣпка здѣлается , отъ оной можно надѣяться , что человекъ здоровъ будетъ . Ежели же съ этою болью вырастающею тѣло больше сохнеть будетъ , и въ худое состоянїе приходитъ , то будетъ значить , что кость внутри поршился . Ежели кость испорчена , оную тѣмже способомъ , какой я о гнилѣ костной предложилъ , излѣчить можно . Часто испорченное мѣсто не слойкомъ , но такъ помаленьку отдѣляется (1035) . Съ сими испытывать должно оный декокшъ бакаушовой , толькожъ онъ полезенъ больше взрослымъ людямъ нежели ребятамъ . Ежели кость такъ повреждена будетъ , что онаго никакимъ способомъ вылѣчить невозможно , то должно удѣ опрѣзать . Однакожъ и это излишнимъ почтеть можно , да еще иногда поспособитъ поскорѣе и умереть , ежели порча по всѣмъ сокамъ и по всему тѣлу распространившаяся напередъ чрезъ другїя лѣченїя исправлена не будетъ .

ЗУБНЫЯ БОЛѢЗНИ.

ДЕНЦИУМЪ морби.

§. 1074.

Изъ костей пвердѣйшими костями почитаются зубы, копорые въ костяхъ ланишныхъ и въ челюсти нижней вонзенны. Въ эпихъ десенныхъ костяхъ будпо бы клинышки повколочены, копорый способъ, какимъ кости межъ собою совокупаются, γομφοσι Анапомики называютъ. Часъ зубовъ, корнемъ называемая, въ пазушкахъ и ямочкахъ держится, и какъ другія кости, шакже плевою прикрывается, эшою зубы, будучи на срединѣ нѣсколькo поширѣ и шероховатѣ къ шѣмъ костямъ привязываются. Ибо остальная зуба часъ, копорую вѣнкомъ [корона] назывъ можно, безплевная еспь.

§. 1075.

Въ каждомъ зубѣ двоякую матерію видѣть можно. Одна не много отъ другихъ жесткихъ костей опмѣнна, изъ которой почти весь корень и нижняя часъ вѣнка составляется. Она цвѣтъ имѣетъ будпо роговой. Эшой далеко числѣ еспь другая оная наружная вѣнка часъ, копорая слоновокоспная изъ волокъ бѣловатыхъ и прекрѣпкихъ составленная, шакъ межъ собою сросшихся, что изъ нупри на ружу идутъ. Въ кореньяхъ эшой слоновокоспной матеріи не много имѣется, а въ вѣнкѣ больше. Посерѣдкѣ же обоихъ и вѣнка и кореньевъ имѣется пазушка, плевою своею, будпо бы какъ надкостьемъ, объшая. На кончикѣ въ коренѣ дирочка имѣется, сквозь копорую изъ костей низходящъ и въ кость вонзаются жилы бьющіяся, жилы кровезвращательныя и жилы чув-

спви-

спвишельныя. Эта дѣра въ молодыхъ людей зубахъ, у копорыхъ кореня еще не здѣлались, гораздо видна, а послѣ, какъ кореня ростъ начнутъ, суживается. Пазуха оная, копорая въ корени, очень шѣсна, въ вѣнкѣ гораздо ширѣ.

§. 1076.

Четыре зуба первые, копорыми откусываемъ, или кусаемъ томиді, передними или рѣзунами [инцизоресъ] называются, и по бокамъ у сихъ стоящіе два собачьи или клыки [канини] по одному, два коренные первые [моляресъ пріоресъ] или по одному, или двойные, прочіе коренные тройные и четверные кореня имѣютъ. Зубы задніе поскрѣбушами или зрѣлаго ума [серотини или деншесъ сапіенціе] называемые, копорые по большой части уже въ самомъ возрастѣ рождаются, одинъ толькожъ толстой корень имѣютъ. Однакожъ въ нихъ ничего не премѣннаго нѣтъ. Кореня иногда кривые и различными способами закорюченные бывають, такъ, что ими самая кости часть будто бы испрошиная находится.

(*) Смотри. ЕВСТАФІА о зубахъ МАЛПИГІЕВЫ дѣла по смерти. стр. 51 Ист. Кор. Акад. Наукъ 1709 года стр. 43. Примѣч. де ла гирь, ГАГЛІАРДА, въ помян. мѣст. стр. 57, и предъ другими Ошардъ Хирургень деншисъ.

§. 1077.

Боль, копорою мучаются и ребята и болшіе, у копорыхъ зубы рождаются, къ превеликимъ мученіямъ причесъ можно, изъ копорой другіе да еще претяжкія и часто погибельныя болѣзни рождаются. Облегченіе дѣлается тогда, когда плева десенная истончается и размягчивается. Ради шакого случая корень алшейной неполченой, да цѣлой, съ медомъ

варягѣ , и младенцамѣ даюгѣ , онѣ корень шотѣ на
 большое мѣспо кладугѣ , и жуочи десну шонѣ дѣлаюгѣ .
 Вѣ такое намѣреніе шакже другія жесгкія вещи , ко-
 рольки , волчій зубѣ , корку черспвую хлѣбную даюгѣ ,
 копорыми они пожовываючи играюгѣ . Также иногда
 спичку обвернувѣ пряжею вѣ медѣ шеплой помаки-
 ваюгѣ , и шѣмѣ десну припариваюгѣ . При эшомѣ хо-
 рошо давагѣ лѣкарспва слабящія и ремень , чшобѣ на
 низѣ испражненіе было . Проносныя сильныя и дру-
 гія различныя лѣкарспва , копорыя отѣ эшыхѣ болей
 и отѣ жильночувспвипельныхѣ рваній хвалягѣ , и
 вѣ копорыя многіе люди вѣвѣрились , часшо шяжкую
 бѣду причиняюгѣ .

§. 1078.

Случаегѣ обыкновенно , чшо зубѣ видѣнѣ , да
 подѣ внѣшнюю десную спряпанѣ , прешяжкія больности
 и жилѣ чувспвипельныхѣ судороги производигѣ . Того
 ради , чшобѣ зубѣ подросташоюгѣ шяжкихѣ болѣзней
 не дѣлалѣ , десну прорѣзашо можно . И надѣ перед-
 ними прорѣзывать можно однажды впрямѣ , а надѣ
 другими и коренными прорѣзывать должно вѣ двѣ ли-
 ней поперегѣ . Всю десну до самага зуба надобно отво-
 рягѣ , покуда зубѣ со всѣмѣ покажешо . Ибо , ежели
 прошія разрѣзавши , нѣсколько волоконѣ непрерыван-
 ныхѣ останешо , шяжестѣ болѣзненная и жильночув-
 спвипельныя судороги пріумножашо , Неочень же
 надобно и спѣшитѣ . Ибо , ежели десна надѣ зубомѣ
 еще несовершеннымѣ прорѣжешо , шо она вѣ ско-
 ромѣ времени испоршисо .

§. 1079.

Зубы по еспеству свѣшловаты , снаружи шеро-
 ховаты бываюгѣ и черны , ежели крупными по-
 рош-

рошками , и со многими солями смѣшанными , и оними припомѣ часто шрусся , или ежели щепочкою жесткою щепинною изъ жесткой щепины здѣланною чистятся . Ибо этими слоновокостная оная часть со временемъ спирается ; ее также свѣдаетъ мокроша клейкая и острая , какая бываетъ отъ сахару , отъ всѣхъ вещей кислыхъ и сладкихъ , и какую также , ежели въ желудкѣ отъ скисающей пищи горитъ , ротъ и зубы обвѣдаетъ . Отъ этихъ сыростей и бѣснвннхъ оспашковъ къ зубамъ пристаеъ , и нагараеъ пѣнка , копорую папариномъ [Тарпарусъ] новѣйше называютъ , и копорая въ шомъ особливо мѣспѣ , гдѣ ямочки зубной плева къ зубу привязана , скапливается . Ежели эша маперія повседневно вновь будеъ прибавляеъ , какъ по временемъ безмѣрно велика вырастаеъ , и плева отъ кореня зубнаго отдѣлится , а на послѣдокъ и десна отъ зуба со всѣмъ опстанетъ . И для того зубы некрѣпки въ деснахъ бываюъ , и шатаеъ начинаюъ , и ради того ихъ оспрая мокрота на послѣдокъ свѣдаетъ .

(*) Смотри фигуру въ Фаухардѣ Т. 1 таб. 2 стр. 136.

§. 1080.

Но не рѣдко порокъ изъ нутри начинаеъ . Ибо ежели въ оной перепонкѣ , копорую внупри оная средняя пазуха объемлетъ (1075) , отъ какой ни будъ причины , вожженіе здѣлаеъ , то зубъ больно болиеъ . Ежели вожженіе къ загноенію склонится , и оная плева въ болячки придетъ , дѣлаеъ гниль , копорая на послѣдокъ наружу выходитъ . Зубы иногда , ежели подъ нихъ что нибудъ жесткое попадеъ , раскальваются , отъ того также портяеъ . Двумяъ способами , какъ зубъ изъ нутри повредится , и какъ

злая матерія снаружи ѣстъ, зубы боль получаютъ, первое ежели все плѣсное состояніе испорчено, что бываетъ у ребяты увѣчьемъ [рахитиде] немоществующихъ, второе и у пѣхъ, у которыхъ цынгопная или блудодѣйная болѣзнь во всѣ соки вселилась, обыкновенно случается. У всѣхъ же сихъ зубы бывають черны, шатаются, и выпадывають. Ничпожъ такъ зубамъ не вредно, какъ ршуть, и все что изъ него по искусству химическому составляется. Хоть онѣ въ ротъ будуть приниманы, или снаружи къ зубамъ прикладываны. Зубамъ также, и превлишняя теплота и спужа, обыкновенно не мало вредитъ.

§. 1081.

Когдажъ зубы великую часть и къ здравію и къ благообразію приносятъ, по ихъ крайне и беречь надобно. Ежели они цѣлы, надлежитъ ихъ чаще, повседневно, и по утру и послѣ ужины теплой водою ополоскать, и ушпиральникомъ или губкою обтирать. Ежели же уже зубы сизы, по временемъ и зубное чищенье употреблять должно, отъ чего они свѣплы бывають и укрѣпляются. Чищенья зубнаго многія имѣются сочиненія, которыя состоятъ наибольше изъ корольковъ красныхъ, изъ раковинъ устресныхъ, изъ жерновокъ раковыхъ, изъ кости сепіе, перра сигиллаша, боло армено, перра японика, гумми лакце, мирры, шуть же нѣсколько прибавливають понѣскольку квасцовъ жженныхъ. Надобножъ, чпобъ порошки такіе хорошо истершы были, понеже крупными слоновокоспную зуба часть сотреть. Оныя порошки также можно съ медомъ розовымъ размѣшивать, и на губку взявши тереть. Не ошмѣнножъ должно, чпобъ и порошокъ и медъ, ко-
торой

порой къ зубамъ прилипнешь, водою прилѣжно вы-
полосканъ былъ. Нѣкоторые корень алпейной съ ме-
домъ варяшъ, и въ него сперва различныя благовонія
и соку радицисъ акхузе прибавливають. Корень хоро-
шенько сваривши сушатъ, и его для выпирания и
чищенія зубовъ употребляютъ. Прилипчивая мокро-
та изгоняется вонъ зубочисткою, а наилучше всѣхъ
деревяною. А для того запѣлка или папарина,
иногда и инструмены желѣзные надобны бываютъ.
Надобно же прилѣжно спараться, чпобъ или самага
зуба, или десны и оной ямочкиной плесы въ томъ
мѣстѣ, гдѣ она къ зубу приростаешъ, не повредить,
и ошъ зуба не оподрасть.

§. 1082.

Въ болѣзняхъ зубной причину разсудить должно.
Ежели человекъ ошъ полнокровія будешъ мучиться, дол-
жно ему изъ жилы кровесвозвращательной, или чрезъ
насъчку и приспавливаніе банокъ, кровь пустить.
Должно слабительныя давать легкія, однакожъ доволь-
но дѣйствительныя, копорыя дѣйствительными я
призналъ при вожженіи (63). При всемъ же томъ по-
собствуетъ воздержность и питье очень тонкое. Мо-
жно также давать селипру. Гдѣжъ сыворопки из-
лишество будешъ, чпо случается, когда человекъ
ошъ жару разслабши, не запно прохолодился, пошъ
произвестъ должно. Въ такомъ случаѣ гораздо не худо
шпанскія мухи или къ запылку самому, или къ опро-
спку пишькъ подобному прикладывать, и болячки чрезъ
нѣсколько дней не заживлять (937, 938). Ежели зубъ,
ошъ кошораго боль происходитъ, свѣденъ, нѣшъ луч-
шаго способа, какъ вонъ его вынуть.

М м м

§. 1083.

§. 1083.

Черному же и гнилость, ежели не глубоко еще прошли, и на скрозь не пробрались, иногда излѣчишь можно, ежели употребивъ къ тому ножичекъ и другія орудія, и скрестъ, покуда зубъ безвреденъ не здѣлается, а послѣ того къ нему эссенцію коришневою, гвоздишную, миррною прикладывать можно. Сильнѣйшимъ лѣкарствомъ почищается масло гвоздишное, и оно прикладывать можно. Хорошо также и прижигашь, къ чему имѣемъ инструмены способные, однакожъ того многіе бояся. Ежели же зубъ сѣденъ, и свободно и безбѣдственно выдернуть его вонъ не возможно, то ямочку можно забить липовымъ золомомъ или свинцомъ, хорошенько принаровивъ, чпобъ кушанье, питье и воздухъ, которыми плева и жила чувствительная берясь, болѣзни не причиняли.

§. 1084.

Ежели все сіе ничего не пособствуетъ, то зубъ, котораго зберечь не можно, должно выдернуть, понеже испорченою его матерією слово въ слово другіе цѣлые еще зубы повредиться могутъ. Вырываются зубы различными инструменами, наибольше же клещами и другимъ, копорый Пеликаномъ лѣкари назвали. Ежели зубъ выдернется, а тамъ корень оспаивается, оный инымъ инструментомъ, копорый *γίζα γρα* именованъся можетъ, вынуть вонъ надлежитъ (*).

(*). Такъ называется Целсъ въ кн. 7 гл. 12 также у родія на СКРИБОНІЯ ЛАРГА стр. 94; у НѢМЦОВЪ называется етъ Гейсфусъ; у Французовъ юнъ пуффаръ. Смотри ФАУХАРДА Т. 2. таб. 18 фиг. 2. Въ этомъ всѣ къ зубному лѣченію потребные инструмены нарисованы.

§. 1085.

Зубные коренья также временемъ портятся, а вѣнокъ бываетъ цѣль. А знашь по можно попому, ежели спичкою желѣзною зубъ разбередишь, то большой боль преоспрую чувствуетъ. Это иногда въ одномъ, а иногда во многихъ зубахъ случается. И эти зубы, копорые такъ болятъ, вонь повыдергать надлежитъ. Ибо ктому дѣлаются чирьи безверьхушешные, болячки и фиссулы.

§. 1086.

Не безбѣдственны зубы, а особливо коренные задніе выдергиваются. Ибо иногда кости челюспныя неплошныя клещами захватываются, или отъ великаго зуба въ великое движеніе приходятъ, и переламываются, а по также дѣлается, ежели закорюченные коренья въ кость вроснутъ (1076). Гдѣ кость переломлена бываетъ, пущъ тяжкая боль и воженіе дѣлаются. А припомъ пошчасъ кровь попечетъ, ежели жила бьющаяся, скрозь кость челюспную проходящая, и зубамъ пицу дающая, перервана будетъ, отъ чего иногда люди и умираютъ. Ежели это случится, по должно въ ропу уксуъ холодный держать, наблюдая все по, что наибольше отъ кровешеченія пособствуетъ. А припомъ въ пазушку или луночку, гдѣ зубъ выдернутъ, положить надобно и инструментомъ придавить пряжу въ спиртѣ обмоченную и выжашую. Знашь иногда надобно, что у зуба бывающъ многіе и великіе коренья, ежели его вѣнокъ широкой многіе бугорки будетъ имѣть. Хорошо такой зубъ, о копоромъ можно думать, что его безъ затрудненія не выдернешь, сперва чрезъ нѣсколько дней пошатывать, покуда хорошо спанетъ шатаваться,

и погда его , ежели возможно , перстами , ежели же нѣшъ , клещами выдернушь.

§. 1087.

Бываетъ также иногда , что на деснахъ подлѣ зубовъ пухлинки дѣлаются болыныя , копорыя *parulis* Греки называютъ. Ежели онѣ съ вожженіемъ будутъ , прикладывать къ нимъ должно фиги или ягоды вицныя поджареныя. Въ роту держать надобно будетъ молоко съ корнемъ алпейнымъ вареное. Почпи излишнее дѣло есть , снаружи пластырь прикладывать. Ежели гной тамъ покажется , гной топчасъ вонъ выпустишь , чтообъ отъ него кость не повредилась , ежели онѣ тамъ долго пробудетъ , гной выпустивши , довольно въ роту кусочикъ сахару съ эссенціею пимпинелле держать , а впрощемъ употреблять шѣ лѣкарства , копорыми болячки въ роту лѣчатся (914, 916).

§. 1088.

Иногда изъ такихъ чирьевъ безверхушешныхъ худыя болячки и фиспулы дѣлаются , изъ копорыхъ долго гной печетъ. Ежели гной не будетъ имѣть изъ нихъ выходу , то десны и окресныя мѣста съ вожженіемъ вшорипельно и часно будутъ пухнуть. Это обыкновенно случается , ежели кость десенная испорчена , или самый зубъ , а особливо корень его , поврежденъ бываетъ. Такихъ фиспулъ никакъ лѣчить не возможно не вынувши зуба. Ежели на кости что ни будь поврежденное найдется , оное оскребать , и приспойными лѣкарствами (916, 1059) очищать должно , покуда она целою не здѣлается. Временемъ также слюкъ отъ кости отлупляется , который опнять надобно (1035).

§. 1089.

Другой родъ на деснахъ опухоли бываетъ безъ вожженія , и называется *επυλίς* (*). Опухоль временемъ бываетъ жестка , будто бы мозоль , а временемъ неплотна и мягка , и на грибъ или дикое мясо похожа. Сверхъ же того она по большой части на попорченной кости нарастаетъ. Если опухоль будетъ жесткая , то надлежитъ ее кругомъ обрѣзать , и мясо срѣзать , чпобъ кость обнажилась : тогда оное такимъ способомъ лѣчить (1035 до 1061) , какъ о другихъ костяхъ сказано. Если волдырьокъ будетъ мякочъ и неплотенъ , оный волочкомъ захвапивши подлѣ кореньевъ вырѣзать должно. А чпобъ опять нѣчто не выросло , корень глубоко поразрѣзать , и ропущее мясо квасцами жонными удерживать. Если же подъ шѣмъ мѣстомъ кость повреждена будетъ , оную такимъ способомъ лѣчить должно , какъ поврежденныя кости лѣчатъ. Во время всѣхъ такихъ лѣченій кость приличнымъ къ тому полосканьемъ ополаскивать должно.

(*) различіе *παρυλίδος καὶ επυλίδος* имѣетъ ПАВЕЛЪ Кн. 3, Гл. 26, стр. 38.

В Ы В И Х И.

Л У К С А Т А.

§. 1090.

Члены , ежели изъ мѣста своего выпадаютъ , и кости , копорыя по еспешву одна съ другою сокуплены , ежели одна отъ другой отдѣляется , вывихнушими называются. Кто желаетъ болящему въ

такомъ случаѣ пособствовать, тому должно не только положеніе костей и изображеніе знать, которыя въ скелетѣ видѣть можно, но припомѣть всѣ членосоставленія и спайки, а при нихъ связки, хрящи и желѣзы въ членосоставленіяхъ находящіяся, и сокъ испущающія. Тотъ, которымъ будто бы саломъ, кости, одна съ другою движимыя, подмазываются, въ памяти держать долженъ. Разсуждать также надлежитъ мышкы, которыми уды къ различнымъ употребленіямъ движущяся. Надлежитъ припомѣть знакъ возрастннхъ различіе, и оныя, какъ хрящевыя, такъ костяныя, прироспки или надроспки. Всево этого, понеже къ лѣченію много способствуютъ, научивающя чрезъ прилѣжное и непрестанное костей и составовъ, не такъ въ скелетѣ, какъ въ свѣжемъ мертвецѣ, разсмаприваніе.

§. 1091.

Чтобъ ученики различныя эти членосоставности лучше пониматъ могли, то анапомики на нѣсколько родовъ ихъ раздѣлили. Однако великое межъ ими несогласіе есть, и нѣкоторыя тѣже самыя членосоставности костныя другими словами называютъ. А понеже ни единого состава не находится, который съ другимъ былъ бы во всемъ сходенъ и ровенъ, чтобъ ни въ чемъ не опмѣнился, то я признаваюсь, что лѣчитъ намѣряющемуся, не въ знаніи именъ тѣхъ отъ авторовъ по накладенныхъ, но въ прилѣжномъ и безпреспанномъ оныхъ разсужденіи упражняющя надобно.

§. 1092.

Однакожъ я предложу оныя роды и имена, которые хоша искусства въ лѣченіи не здѣлаютъ, полькожъ

кожѣ поощряючи художниковъ разумъ оному пособяѣтъ. Ибо изъ познанія оныхъ родовъ подлинныя правила и заповѣди производяѣтъ, по которымъ и въ лѣченіи поступать можно. Вездѣ кость съ костью совокупленную и одну прошивъ другой положенную, можно думать двѣ. И какъ двухъ костей такъ и многихъ фигура и строеніе, какимъ онѣ межъ собою сокупаются, *σύνλαξις* и ихъ связка, сокупность или способъ, какимъ онѣ межъ собою держатся и связываются. Въ первыхъ τὸ ἄρθρον называющъ, или составъ или сокупность, или сплоченіе или членосоставленіе, а послѣднее *σύνφυσιν* именуютъ. Въ составѣ пошъ часъ различность находится такая, что кости одна надъ другою движущая, или движеніемъ, которое чувствоваться можно, и называется *διάρθρωσις*, или движеніемъ очень маленькимъ, и которое на силу можно чувствовать, и называется *συναρθρωσις*. Обое же движеніе какъ діарѳросисъ, такъ и синарѳросисъ шремя способами дѣлается. Ибо кость, голову круглую имѣющая, въ нѣдро глубокое вставляющаяся, и называется *εναρθρωσις* (*), или костный конецъ вкладывается въ неглубокое нѣдро, и называется *αρθρωδία* (**), или кости межъ собою сокупаются, что обѣ и ямочки будуще имѣть и опростки, и опростки въ ямочки будуще вкладываться, и въ ямочкахъ будуще вмѣщаться, который членосоставленія родъ буди бы пепля на крюку, взаимный называется *γίγλυμος* (***)).

(*) Енарѳросисъ діарѳродесъ то есть составъ чувствительный есть тамъ, гдѣ головка кости бедерной въ яму круглую и глубокую лона вставляющаяся. Енарѳросисъ синарѳродесъ то есть составъ же весьма видный, или съ движеніемъ маленькимъ есть въ кисти ручной или въ запястьѣ. Ибо въ этомъ составѣ кость великая,

или

или головастая въ глубокое нѣдро вставлявается, которое изъ совокупившихся межъ собою костью лунастой и ладейной, зѣблано.

(**) Ареродіа дѣареродесѣ называется составѣ, гдѣ плечной кости кругленькая головка въ луночку гленоидеиную кости лопапки вкладывается. Ареродіа синареродесѣ имѣется въ ногѣ, гдѣ великой опроспокѣ пяшной въ яму кости корабельной вставлявается. Также по мнѣнію сихъ анатомиковѣ къ Ареродіи причислить можно сныя составы, гдѣ кость почти плоская, надѣ другою также плоскою, движется, на примѣрѣ кости, клину подобныя въ заплюснѣ надѣ костью корабельною, опроспки попережныя позвонковѣ хребетныхъ межъ собою, кость ключевая или яремная надѣ опроспкомѣ самоплечнымѣ.

(***) Гинглимѣ различныхъ родовъ есть. Гинглимѣ дѣареродесѣ есть въ составѣ кости плечевой съ костью лучемѣ, и съ локотною, бедерной съ берцомѣ. Гинглимѣ синареродесѣ есть въ спайкѣ кости пяшной съ костью таранною. Гинглимѣ угольной называютъ, гдѣ дѣб и больше кости будто бы угломѣ дѣбляются, на примѣрѣ, кость плечная и локоть съ лучемѣ, бедро съ берцомѣ. Гинглимомѣ побочнымѣ, гдѣ кости съ боку одна съ другою совокупаются, на примѣрѣ, лучъ съ локтемѣ, берце съ дудкою. Нѣкоторые къ Ареродіи причисляютъ, другіе отъ ней и отъ Гинглима отдѣляютъ τὸ ἄρ-
θρον τῶν χροῦδις, который составъ есть межъ первымѣ и вторымѣ шѣйнымѣ позвонкомѣ, и межъ опроспкомѣ его зубоподобнымѣ. Смолр. РЮААНЪ и ЦЕЛЕНА о костяхъ гл 6, въ Опер. стр. 454.

§. 1093.

Синареросимѣ также называютъ составомѣ костнымѣ безъ всякаго движенія. Сей способъ членосоставленія различными манерами дѣбляется. Шовѣ, согласіе [гармонія], который многіе къ шву причисляютъ, γὸμφοῦσι (1074) χινδύλισι. Въ этомѣ послѣднемѣ членосоставленія родѣ кость въ другую кость въ длину расколошю вставлявается.

(*) Такая спайка есть такъ, гдѣ кости рѣшетобразной опроспокѣ и перегородки носовая съ сошникомѣ сцепляются. Смолр. КЕИАСЪ Анатоміи гл. 5, част. 3, стр. 237. Онѣ первый кажется такъ называѣ.

§. 1094.

Этѣ всѣ членосоставленія къ τῆν συνλαξίν принадлежатъ. Σύμφωσις также различная естъ. Ибо или кость прошивъ другой положена такъ, что никакой межъ ими матеріи не бываетъ (*). Или кости одна съ другою держатся хрящикомъ чрезъ συγχόνδρωσι, или связываются связками чрезъ συνδεσμωσι, которое членосоставленіе συνέουσις называютъ, или составляются мясомъ и мышками чрезъ συσαρκωσι.

Объ этомъ иначе написалъ ВИНЗЛОВЪ въ Толк: Анаст Т Г § 123 το αρθρον, по естъ связь или членосоставленіе, раздѣляетъ на διαρθρωσι, σιναρθρωσι и ἀμφιαρθρωσι. Διαρеросисъ у него естъ, гдѣ двѣ кости, у которыхъ концы хрящемъ прикрыты, одна надъ другою или явно или не много и попережно движутся. Διαρеросимъ также на анареросимъ, ареродио и гинглимъ раздѣляетъ. Синареросимъ называется, ежели кости одна съ другою держатся, копорыхъ концы въ хрящи не обращаются, также и одна надъ другою не движутся. Куда причислаться можетъ шовъ αρμονία γομφωσις, къ ней еще прибавиться можетъ χινδυλις. А амφιαρθρωσι называется ежели промежъ двумя костями будетъ посредствѣмъ хрящъ, да и топъ мяжкой, который попускаетъ симъ костямъ нѣ сколько движенія имѣть. Такая спайка естъ межъ двумя костями лонными или гребенными и межъ костью крестцовой и безъ именными, межъ ребромъ первымъ и костью грудною. Симфисимъ безъ посредства матеріальнаго раздѣляетъ на такое, которое по времени лѣтъ бываетъ, когда нѣкоторыя кости у ребятъ, будучи раздѣленныя по времени, не оставивъ никакого слѣда сростаются: и на другое, ежели костьи никакимъ хрящемъ не кончатся, но одну фигуру, какъ по кости черепоголовныя въ основаніи черепа головного находящіяся, держатся. ΜΟΝΡΟ въ те Анатоміи офѣ те гумане бонесъ къ симфизу причисляетъ одинъ шовъ и γομφωσι. Омъ этого отдѣляетъ το αρθρον по естъ составъ. Этотъ опять раздѣляетъ на συναρеросинъ и διαρеросинъ. Къ диареросимъ причисляетъ и явное движеніе и попереное. Синареросимъ называется спайкою, гдѣ никакого движенія нѣтъ. Онъ также составъ плечной съ лопаткою, который многіе къ ареродио относятъ, присвоилъ къ анарероси.

си. А понеже я для учеников пишу, то лучше мнѣ показалось, остаться при томъ, какъ старинные наши учителя показали, хотя впрочемъ и больше понятнѣйшее кажется раздѣленіе ВИНЗЛОВО и МОНРОВО.

§. 1095.

Когда же костныя спайки и членососпавленія такъ раздѣлены, то объ нихъ нѣчто общее знать должно. То есть очень часно и очень легко члены изъ мѣстъ своихъ выходятъ чрезъ ареродію, которые со всѣмъ одинъ отъ другаго отдѣляются, такъ что кость отъ другой кости, съ которою она совокуплена была, отскочитъ. Членыжъ чрезъ гинглимъ, которые крѣпкими связками связываются, только что отъ великой силы, и очень рѣдко со всѣмъ такъ выходятъ, чпобъ двѣ кости одна съ другою разошлись. Да и вто не можеть дѣлаться безъ поврежденія, разорванія и безъ великаго ослабленія связокъ. И такъ оныя члены только не множо и въ нѣкоторомъ мѣстѣ изъ мѣстъ своихъ выходятъ. Въ ареродіи и въ энарероси движеніе коловращное, такъ что членъ, будпо бы около оси, вершится, однакожъ такое движеніе совершеннѣйшее бываеть въ первомъ членососпавленіи, нежели во второмъ. Въ гинглимѣ не иное какое движеніе дѣлается, какъ только что удъ приводится и агибается, и что онъ же пропягивается. Ежели соспавы будемъ разсуждать, что плечной кости головка съ пазухою лопаткиною ареродією, и бедерная головка съ пазухою глубокою лоннокостною, чрезъ энарерозинъ совокупаются, то въ локпѣ и въ колѣнѣ гинглимъ имѣется. Также гдѣ ручныя и ножныя персты начинаются, ареродія есть. Ибо у перстовъ верхнія кости на верхушечкѣ лунковаты, и вмѣщаются въ себя кругленькія головки тѣхъ костей, изъ

копорыхъ пясть и плюсна соспавляется. Прощіе же члены шершныя гинглимомъ связываются.

§. 1096.

Древніе Анапомики жили чувствительныя называли оными жесткими, гибкими, пружинными, хряща мяхче, плевъ упружее, кандалами [винкула], копорыи кость съ костью связывается, и копорыи опъ новбйшихъ связками [лигаментъ] называются. Сіи связки фигуру различную имбюшъ. За общія почти всбмъ членамъ имбюшя оныя плевныя, по величинѣ костей толшыя или тонкія, копорыи концы костные въ соспавахъ связываются. Сіи опъ Французовъ были названы ле Капсюлэръ, и понеже кажешя лашинскаго имени имъ нбшъ, по можешъ бышь можно бы ихъ чахлами или манашійками [маншикуласъ] назвать (*). Такою связкою иногда одною (**), иногда съ прибавкою другихъ, кость одна съ другою связывается. Въ нихъ же припомъ держишя сало, копорымъ костные хрящики подмазываются. Сверхъ эпихъ манашбекъ или чахловъ, наподобіе плевъ распяленыхъ, идушъ, и съ одной кости на другую прошиволежащую кость переходяшъ, надлежашъ другія плотнбйшія связки и крбпчайшія, но гораздо короче и продолговатокруглыя, копорыя къ онымъ первымъ присоединяюшя †. Есть еще инныя связки, копорыя мекъ оными маншійками опъ одной кости наченшися къ другой приростаюшъ ††. Ещежъ имбюшя связки, копорыя не даюшъ костямъ лежащимъ мекъ собою расходишя †††. О другихъ родахъ связокъ я не упоминаю, копорыя не такъ для совокупленія костей, какъ для держанія нбкопорыхъ чашей устроены.

(*) Опъ ВИНЗЛОВА см. въ Толк. Анапом. Т. 1, о костяхъ свѣжихъ §. 36.

(**) Какъ напримѣръ въ составѣ кости плечной съ лопаткою. Ибо кромѣ протяженій мышечныхъ опъ сухихъ жилъ мышечныхъ произходящихъ, на силу другія связки видѣшь можно, которыми бы опъ составъ обнимался.

† О обливо въ гитлимѣ, напр. кости плечной съ лучемъ и локтемъ, бедерной съ голенью.

‡ Въ составѣ костей лонныхъ съ бедрою, бедерной съ берцомъ.

‡‡ Которыя между костью локотною и лучевой, между берцомъ и дудкою имбюся. Оная поперешная, которая на первомъ позвонкѣ шѣйномъ, и которая отростокъ зубоподобный втораго позвонка укрѣпляетъ. Связки между отростками позвоношными спинными находящіяся. Куда причислится можетъ также та, которая на лопаткѣ есть, межъ отросткомъ враноносopodobнымъ и самоплечнымъ, которая плечной кости головку, чтобъ не шопъ часъ выскакивала, укрѣпляетъ. см. у МОНРО въ преждепомянутомъ мѣстѣ. стр. 268. Поразсмотри обовсѣхъ, сверхъ ВЕЗАЛІЯ и РЕАЛДА КОЛУМБА, ВИНЗЛОВА въ помян. мѣст.

§. 1097.

Соспавы коропкими и крѣпкими связками связываемыя, шолько опъ великой мочи вывихиваются. Ежели же вывихнушя, то не безъ затрудненія опашъ въ свое мѣсто вправливаются. Ежели связки разслабыя будутъ, и опъ поврежденія ихъ кости будутъ вывихиваться, шакія кости легко вправливаются; но вправлены будучи въ свое мѣсто, опашъ вонъ выходяшъ.

§. 1098.

Кости въ составахъ хрящемъ кончатся, и ни одинаго соспавы нѣшъ, въ шоторомъ бы шого не было. Хрящи бываюшъ жестки, пружинны, слизки, никакого чувсшва не имущи. Крошъ пѣхъ хрящей, которыми самыя кости кончатся, еще другіе имбюся, между двумя костями да и хрящемъ смягченными по-
сред-

средствіемъ лежащіе , на которыхъ также связки а особливо оныя плевныя чахолки (1096) привязываются (*). Есть и еще , въ которыхъ будто переразриваются кости , и чрезъ посредство которыхъ кости держатся. Эпѣ также нѣкошорое , хотя небольшое , движеніе дѣлающѣ (**).

(*) Въ составѣ челюсти нижней съ костью височною , въ составѣ кости грудной и яремной , бедренной и берцовѣ.

(**) Хрящѣ , чрезъ посредство которыхъ кости лунныя межъ собою и съ крестцомъ совокупляются. Особливо въ ребрахъ и въ самой груди.

§. 1099.

Въ составѣ мокрота спекается для того , чпобѣ хрящики свободнѣе движеніе имѣли , слово въ слово такъ , какъ колеса дѣгтемъ подмазываются у шѣлгѣ. Мокрота оная кажепся составлена изъ возгрей , масла и пасоки. Кѣйкая возгрямѣ подобная мокрота выпекается изъ великихъ желѣзъ , въ составѣхъ лежащихъ , обыкновенно возгривыми называемыхъ (*). Желѣзы оныя мягки , и изъ нихъ премножество прубочекъ выходящѣ , которыми оный сокъ почипся. Только оныя желѣзы такъ въ составѣхъ положены , чпо движеніемъ костей и поверчиваніемъ нѣсколько припискиваются , опчего по величинѣ движенія больше и влажності изъ желѣзъ сихъ выпискивается , которая къ подмазыванію хрящевыхъ у костей концевѣ не опмѣнно надобна. Влажності оная бѣлку яишному подобна , вкусомъ солона , опѣ огня нессѣдается , только опѣ воздухѣ въ испарину раздѣляется , оставляючи нѣчто будто бы жицу : Си желѣзы изобильнымъ жиромъ окружаются , которыми составы почти всѣ напоены. Жирное масло также , какъ подавишь , рас-

плавается, и съ оною клейкою влажностью смѣшивается. Да и по кажется правда, что нѣчто туже прибавляется отъ тонкаго костей ноздреватыхъ мозга (1031), который, можетъ быть, сквозь хрящики проницать можетъ. Особливо же влажность пасокъ подобная происпекаетъ изъ оныхъ связокъ, или чашловъ [мантѣекъ], которыми соспавы обвемлются, или и изъ ихъ наимабѣйшихъ желѣзъ, или изъ концовъ самыхъ малѣйшихъ жилъ бьющихся.

(*) Смotr. у Пресл. ГАВЕРСА въ Остеологїи новой въ гл. 4. стр. 187, у ВИНЗЛОВА въ преждепис. мѣст. §. 66, и Пресл. ФРИДЕРИКА ЛЕБЕГОТА ПИТШЕЯ Диссерт. о жирѣ членососпавномъ въ Липси 1740 года. Опыты нѣкоторыя надъ жиромъ здѣланные смotr. въ Комм. бононскихъ стр. 148.

§. 1100.

Сало жъ для того изъ влажностей по естеству различныхъ смѣшано, дабы шѣмъ способнѣйшее къ подмазыванію членовъ было. А что оно отъ недвиженія ссѣдается, отъ движенія расплавляется, расплненное жилками кровевозвращательными поглощается, и съ жидкими часпми по всему шѣлу расплывающими смѣшивается, чрезъ опыты познано. Я уже представилъ (357, 485, 486, 487), что изъ раненыхъ соспавовъ иногда мелкигау или синовія печетъ, она по есть спекающееся и преизобилующее сало. Что до *таз аγκύλας* и недвижности соспавовъ касается, которыя межъ другими причинами и отъ этой влажности дѣлаются, ежели она згустѣетъ, скоро объявлю.

§. 1101.

При всѣхъ же сихъ должно разсуждать и жилы чувствительныя и мышки, жилы бьющіяся и жи-

лы

лы кровезовращательныя, и всѣхъ ихъ мѣста и фигуры, положеніе и отдаленіе, всего того въ анапомическихъ упражненіяхъ обучающся. Ибо ежели костями вывихнутыми жилы быющіяся и жилы кровезовращательныя приписнушся, отъ того великія вожженія производяшъ, а сверхъ того часпо и Аншоновъ огонь въ удахъ приключается. Ежели жилы чувствительныя придавляшся, дѣлается безчувствіе и слабость, и ихъ самихъ недѣйствительность. Мышки, ежели однѣ приизлишно напянушся, а другія не столько, то онѣ не допусшяшъ уду вправшся.

§. 1102.

У ребяшъ рѣдко случается, чпобъ члены отъ чего нибудь изъ соспавовъ вывихивались, а часпо оныя надроспки или барышки (1090) подлѣ соспава отъ протчей коспи отдѣляются. Такой несчастливой случай, будучи ни по ни другое, ни переломъ, ни вывихъ, гораздо шрудно излѣчивается. Иногда шгло на такихъ членахъ высыхаетъ, и члены не такъ какъ другіе распушъ.

§. 1103.

Вывихи же многими и различными способами бываюшъ. Ибо коспи иногда вовсе одна отъ другой отдѣляются; иногда не множо изъ мѣстъ своихъ выскакиваюшъ, такъ, чпо котвора изъ одной коспи выскочитъ, да не вовсе отдѣлишся, но по нѣскольку въ ней останешся. Первый вывихъ въ энареросѣ и въ арероди, а другой въ гинглимѣ, какъ уже я выше объявилъ (1095), чаще случается. Иногда коспи съ раною, съ пришибенымъ и осадненымъ шгломъ изъ мѣстъ вывихиваюшся, или вывихнуты будучи,

бу-

будушѣ переломлены , и размножены , и ради того весьма бояться надобно вожженія , Аншонова огня а временемъ и смерпи , и въ помѣ разнспвіе естѣ , ежели кость вывихнутая , потчасѣ безѣ опущенія времени вправливается , и ежели она не вправливается и напослѣдокѣ такѣ застарѣетѣ. Много шакже зависитѣ отѣ того , каково шѣлесное связокѣ и мышекѣ соспоянїе будетѣ

§. 1104.

Чуть ли надобно говорить , что члены изѣ своихѣ мѣстѣ силою , ударомѣ , паденїемѣ , плясанїемѣ выдергивающа , и ежели уды , отѣ сильной напуги , нарочно раздирающа . А припомѣ кости иногда и отѣ разслабленїа и чахлоспи мышекѣ вонѣ вывихивающа . Ибо въ шакowychѣ удахѣ связки , хопя сѣ начала довольно крѣпки бывающа , однако отѣ шягоспи удовѣ въ ослабленїе приходяшѣ и испончевающа . Ежели же мышки цѣлы будушѣ , и со всѣмѣ крѣпки , а въ связкахѣ силы не будетѣ , шо кости самая движенїемѣ мышечнымѣ легохонько вонѣ выпихивающа ; а шо случается шогда , когда силу употребишѣ , и уды отѣ того у человекѣ лѣчимаго преизлишне будушѣ наптянушы . Иногда въ сосшавы , особливо въ глубокїе , а временемѣ и въ маленькїа лоштинки , въ копорыа кости прошиволежащїа вшпавливающа , кровь наливается , копорая со дня на день прїумножаяся , кость изѣ мѣста своего помаленьку высовываетѣ . Эшо случается , когда отѣ горячки , будшо бы отѣ воспы , злая матерїа въ сосшавы склонилса , или ежели жестокимѣ ударомѣ или паденїемѣ , копорое гораздо часто случается , снаружи сосшавѣ такѣ поврежденѣ будетѣ , что въ немѣ или связка , или вышепомянутыа жѣлѣзы

(1099) сильно зашибены будутъ. Ежели у дѣтей рыхлидомъ спрадущихъ кости начнутъ пухнуть, оныя также на послѣдокъ изъ сосавовъ своихъ выпадываютъ. Ни въ единомъ составѣ такого несчастія чаще не случается, какъ въ ямкѣ бедерной, въ которую головка круглая кости бедерной вмѣщается.

§. 1105.

Вывиховъ имѣются нѣкоторые общіе знаки, а нѣкоторые собспвенные, по еспь за всегда въ томъ мѣстѣ опухоль будетъ, куда кость выскочитъ, а откуда выскочитъ тамъ ямка. Удѣ на ту сторону, на которую кость выпадетъ, протягиваться не можетъ, а больше того на противную, и завсегда съ болью. По различію случаевъ, удѣ вывихнутой иногда короче, а иногда длиннѣе обыкновенно бываетъ. А припомъ, или никакого или небольшое употребленіе въ немъ оспавляется. Боль и вожженіе иногда не такъ отъ кости изъ мѣста своего вывихнутой дѣлается (1100), но понеже мышки и жилы чувствительныя отъ случившагося съ наружи несчастія досажены и зашибены, по не дадутъ уду движенія имѣть, хотя онъ цѣлъ и невывихнутъ будетъ.

§. 1106.

Что кость не со всѣмъ изъ мѣста своего выскочила, но только нѣсколько пронулась, попому узнать можно, ежели въ составѣ послѣ напуги или удара съ опухолью боль будетъ сильная и непрестанная, которой и въ свое время, и послѣ употребленія всѣхъ помощствованій, облегченія не бываетъ. Удѣ не на всѣ стороны протягиваться можетъ. А что онъ не въ своемъ мѣстѣ, оное самая его фигура показываетъ. Чего ради кость вывихнувшая познавается,

если удъ поврежденный съ другимъ неповрежденнымъ поприлѣжнѣе поразсмотришь, или сверсташь.

§. 1107.

Если члены по причинѣ мышекъ параличемъ разслабленныхъ (1104) вонъ выпадуть, оное знать можно пошому, ежели человекъ когда нибудь апоплексію пораженъ былъ, ежели удъ разлаблой будетъ, и въ немъ плѣло исчахнеть. Въ такихъ удахъ члены безъ всякой трудности на мѣсто свое вправляется, но тотчасъ опять вонъ выскакиваетъ (1097). Если плѣчо параличемъ отбито будетъ, со временемъ и отъ естественной его шягоспи испончеваются связки, копорыми плечо къ лопаткѣ привязывается, и отъ того удъ длиннее бываетъ (1104). Въ составѣ подлинномъ, кругомъ подавивъ перстомъ, ямки найдешь, гдѣ двѣ кости одна отъ другой отдѣлились.

§. 1108.

Если связки будутъ малосильны (1102), а мышки цѣлы и мочны, по отъ самага малаго ихъ движенья кости вывихиваются. Составъ бываетъ опухль, и будетъ болѣть. Если кость вывихнутую на мѣсто вправиль не лзя, хоть все хорошо будетъ здѣлано, по знать должно, что въ ямку, въ которую кости вскочилъ надобно, мокрота нашла, и она мокрота въ ямкѣ спюючи препяшсвуешъ кости на свое мѣсто припишь.

§. 1109.

Различныя также бѣдствія костямъ вывихнутымъ дѣлаются; иногда удъ вожженіемъ и Анпоновымъ огнемъ спраждеть; иногда чирьи безверхуше-

шныя

иные бывають, или дѣлаются опухоли опѣку подобныя (729); иногда пѣло изсыхаетъ, члены пухлы и недвижимы и въ нихъ а҃уи́ла бивають, опѣ копорыхъ дѣлается, что уды послѣ того не такъ дѣйствительны (1104) оспаются. Завсегда большее бѣдствие биваетъ, когда гинглимъ вывихивается, нежели ареродіа, а особливо, ежели въ ономъ коспи межъ собою вовсе разкочушя. Толькожъ это въ гинглимъ не случается просто, развѣ очень чрезъ великую силу, и какъ перервущя, распянушя и обезсилеютъ всѣ связки (1095, 1103). Тѣхъ членовъ никакъ дѣлать не можно, которые опѣ поврежденія связокъ и мышекъ вывихиваются (1104). Ежели кость насильно снаружи изъ мѣста своего выдернушая, не будетъ пошчасъ вправлена, но въ пренебреженіи будетъ оставлена, то въ ней совершенное здравіе не воспослѣдуетъ, но завсегда слаба останеся. Члены, крѣпкими связками и здоровыми мышками держимые какъ великою силою изъ мѣстъ своихъ выдергиваются, такъ и чрезъ великую мочь опять на мѣста свой вправливаются. Которые же члены безъ затрудненія и проворно вправливаются, пѣ гораздо легче опять выпадываютъ, и не очень надежно въ мѣстахъ своихъ держатся. Чаще у юношей, женщинъ и слабосильныхъ коспи вывихиваются, нежели у самовозрасныхъ, сильныхъ, и у мужчинъ. Ежели въ луночку влажность скопится, и оная саломъ опѣ недвиженія сѣдшимся и густымъ наполнишя (1104, 1108) или, ежели кость для того выпадетъ, что она сама распухнетъ, то сославъ здоровъ бытъ, и въ прежнемъ мѣстѣ пріобыкнуть не можетъ. Также кость, копорой вправить не можно,

на послѣдокъ съ мѣстами шѣми, на которыхъ остановаица, сростаеца. Ежели послѣ вправленія кости великая будещь боль, или жилъ чувствительныхъ попягопа, по знашь можно, что кость не въ своемъ мѣстѣ, и ея связка давица.

§. 110.

Члены вывихнуыя должно вправить, и отвратишь все то, что послѣ вывиху случаетца. Ежели же кость изъ мѣста своего вывихнуую вправишь надобно, надлежишь оное, что завсегда мышечнымъ дѣйствіемъ припягиваетца, доволно выпянушь. А это можно здѣлать и одному лѣкарю, и съ другими присущивующими помощниками. Временемъ дѣло однѣми руками совершаетца, что я за наилучшее поспавляю, иногда пестами завязываючи, также и разныя махины употребляючи.

§. 111.

Удѣ, ежели будещь невеликъ, выпянушь его одинъ человекъ можетъ, взявши правою рукою то, что изъ мѣста своего выскочило, а лѣвою то, опѣ котораго, вывихнуое опѣблилось. А большій удѣ къ такому дѣлу двухъ человекъ пребуетъ, чтобъ одинъ въ одну сторону а другой напрошивъ того шянулъ. Силу ровную употреблять должно, какъ шому, который вывихнутой удѣ выпягиваетъ, такъ и шому, который другой членъ оппягиваетъ. Ежели по бышь можетъ, по ни рукъ, ни пестьмы на другой удѣ накладыватъ не должно, только на вывихнутой и на шопѣ, изъ котораго вывихнулся. Когда уды шакимъ образомъ будущь выпягиваешь, должно разсуждать и о мышкахъ, чтобъ всѣ ровно выпягивались. Удѣ вывихнуый выпягиваешь надлежишь, разсуждая по обстоя-

яшса.

яшелствамъ, какъ онъ далеко отъ мѣста своего опололъ, до пѣхъ поръ, чѣмъ онъ нѣсколько длиннее натуральнаго здѣлался. Ежели же съ преизлишествомъ пянется, по связки надсаются, и будущъ послѣ того слабы (1104, 1108). Удъ, который должно выпягивать, силою ровною умѣренною, и по маленьку пріумножаемою пянуть надлежитъ, а не незапною порывкою порывать. Ежели къ большому уду обвязки, песьмы, и ремни будущъ надобны, оныя всѣ быть должны мягки, и такъ на концы уда накладывать, чѣмъ кожь и мясу не досадить. Однакожь надлежитъ ихъ поуже запягивать тогда, ежели ими уды у людей шлосныхъ и жирныхъ обвязывать надобно будетъ.

§. 1112.

Когда же кости на довольное разстояніе между собою растянущя, а по узнать можно по состоянію сосуда и мышекъ, и ежели удъ нѣсколько подлиннее покажется, нежели какъ по натурѣ быть должно (1111), кость опять въ свое мѣсто вставить надлежитъ. Того ради опустить и ослабить должно, или руки, или песьмы, которыми удъ вывихнутый выпягивался, а другой удъ, отъ котораго эпощъ отдѣлился, назадъ податься. Надобно же стараться, чѣмъ эпощъ здѣлалось ровно и полегонку, чѣмъ кощный хрящикъ или какая нибудь связка не повредилась, когда кость съ спремленіемъ будетъ приходитъ въ свое мѣсто. Кость же иногда сама собою чрезъ мышечное и связочное движеніе по тому мѣсту, по которому вышла, опять возвращается, или руками Лѣкарскими, а сверхъ того и различными машинами вправляется. Ежели кость маши-

нами вправливается, то сморщѣть должно, чтобъ всегда въ свое мѣсто поюже дорогою, копорою вышла, назадъ возвратилась.

§. 1113.

А что кость на свое мѣсто вправлена, попому знать можно, ежели опухоль (1105) упадесть, боль уменьшится, и удъ ошъ неповрежденнаго мѣста, не опдѣляется (1106). Обыкновенно остается опухоль и боль, копорыя не ошъ вывихнутой кости, но ошъ удару прешерпѣннаго дѣлаются (1109).

§. 1114.

Когда кость на свое мѣсто вправлена будетъ, то у молодыхъ и сильныхъ людей она одними связками и мышками удержится. Однакожъ членъ чрезъ нѣсколько дней обвязавши обвязкою и суконками носить, чтобъ онъ какъ ни будь ослабѣвши опять изъ мѣста своего не выскочилъ. Ради того также должно удъ или упиральникомъ или канальцомъ подвязать, и носить. Но такъ его положить, чтобъ силы въ связкахъ и мышкахъ не было. Надлежитъ же по прошествіи и уполеніи вожженія, и какъ удъ нѣсколько дней въ покоѣ будетъ, опять его къ дѣламъ своимъ пріобучать. Сіе движеніе, покуда еще будетъ боль и вожженіе, бѣдственно быть можетъ; а какъ оныя пройдутъ, не опмѣнно надобно бываетъ, понеже оное не допустишь, чтобъ сало въ составѣ сѣлось, и составъ недвижимъ былъ бы (1004). Лѣкарства въ народѣ употребляемая, почти вовсе излишни.

§. 1115.

Гдѣжъ должно опасаться, чтобъ ошъ ослабленія связокъ въ составѣ безсиліе неосталось, на оный

составъ , прежде завязанія положить суконку въ нѣ-
 сколько разъ сложенную , въ ренскомъ крѣпкомъ ,
 красномъ , горячемъ или въ уксуѣ съ водою смѣ-
 шанномъ обмоченную и выжатую. Въ этомъ какъ винъ
 такъ и въ уксуѣ очень хорошо варишь коренья пор-
 менсилле , бисторпе , брїонїе , сигилли саломонисъ ,
 шравы , агримонїе , абсинѣи алхимилле , мабране ,
 серпилли , рупе , лавендулле , и прибавливается на-
 шашпырь или соль проспая. Людямъ же полношѣль-
 нымъ полезенъ спирипъ маприкалисъ , серпилли , люм-
 брикорумъ терреспрїумъ , формикарумъ. Сїи всѣ и
 для того въ такихъ случаяхъ пособствуютъ , что
 ими и новая крѣпость дается связкамъ и мышкамъ ,
 и что ими же воженїе меньше дѣлается. А кто на
 пластыри надѣется , шопъ долженъ въ то время ,
 когда никакого воженїя не будетъ , или очень ма-
 ленькое воженїе на составъ будетъ , прикладываетъ
 сочиненный пластырь отъ вуртзія , называемый
 дефенсивумъ вириде. Пластырь же накладывать дол-
 жно , чтобъ не со всѣмъ удѣ обнималъ. Иногда ,
 ежели такія лѣкарства съ начала не будутъ упопре-
 блены , въ составъ слабость остается , и боли слу-
 чаются подъ ненасыть переменныя , иногда сильныя ,
 иногда вовсе ихъ не слышно бываетъ.

§. 116.

Ежели же великая слабость послѣ сего лѣченїя
 въ составъ останется , то сверхъ сихъ лѣкарствъ
 приличны также пластыри ; изъ числа оныхъ окси-
 кроцеумъ и сапонашумъ барбешпе , другимъ пред-
 почитаюшся. Много пособствуетъ попиранїе , еже-
 ли удѣ почаще и долго , ежели можно , самому со-
 бою , ежели же не можно , другому кому велѣшь

двигашь , и въ дѣйство приводишь , чпобѣ онѣ къ тому прѣобыкъ. Теренъ можно шеперь сказанными ликворами или спиртами химически прѣугоповленными. Однакожѣ такое спиртами тереніе молодымѣ и пѣ-листнымѣ людямѣ болше полезно , нежели сухощавымѣ , изсохлымѣ и старостію сѣденымѣ , пѣмѣ полезнѣйшія масти. къ мазанью полезнѣйшая всѣхѣ масть , унгвеншумѣ нервинумѣ называемая , смѣ-шанная сѣ масломѣ гнашымѣ каріофиллорумѣ , ори-гани , серпилли , розмарини , абсинпіи и сѣ баль-самомѣ перувіанумѣ. Также полезны куренія (1072) , и суконками шерспяными вибираемыя , къ больному мѣсту прикладывать должно банки или рожки. А при-помѣ всякъ можешѣ знашь , что дѣченіе такѣ ослаб-лыхѣ частей въ скоромѣ времени исполнено бышь не можешѣ

§. 1117.

Вывихнутые уды великимѣ вожденіямѣ бываюшѣ подвержены (1109) , копорыа иногда опѣ удару и па-денія дѣлаются , иногдажѣ опѣ кости вывихнушой , копорюю жилы кровезовращательныя давятся (1101). Знашь эшо могушѣ пѣ , копорые жилы кровезовра-щательныя напряглыя по уду разсѣянныя у себя видяшѣ. Есть и другой знакѣ тому. Ежели кость великою силою будетѣ выдернута , и воженіе опѣ зашибенной кожи и мѣса дѣлается , оное по большой части въ томѣ мѣстѣ будетѣ болше , по копорюму ударено ; ежели же кровезовращательныя жилы да-вятся , то будетѣ конецѣ уда того пухнуть , и воженіе будетѣ прѣумножаться , и до сосшава доходишь. Въ первомѣ случаѣ , ежели воженіе опѣ наружнаго при-ключенія дѣлается , и на сосшавѣ сильно усилился , онаго

оного дражнишь не надобно, но сперва его нѣсколько пооблегчить, и для того должно кровь пуснить, и велѣшь покойну бити, и прикладывать къ больному мѣсту вещи, отъ которыхъ опухоль и боль пропадетъ (79, 80, 81, 1115). Также ежели горячка приключится, отъ оной приспойными лѣкарствами и воздержаніемъ избавляться. По уменьшеніи или по окончаніи вожженія, кость вправитъ. А гдѣ вожженіе отъ вывихнутой и жилы кровезовращательныя давящей кости здѣлается, то должно поспѣшить, и кость, какъ возможно, скоро на мѣсто, откуда выскочила, вправитъ. Ежели же послѣ вправленія кости опухоль и вожженіе будетъ продолжаться, то опасаться надобно Антонова огня, понеже перервана жила бьющаяся, или жила кровезовращательная изъ которой кровь печетъ (*).

(*) Я знаю, что это въ одно время лежачаго, и руку излишне вышлагающаго ошибкою здѣлалось (423).

§. 1118.

Ежели человекъ будетъ ражой, и полнокровной, требуется послѣ вправленія кости кровь пуснить. Ежели горячка присунется, отъ оной избавишься можно, разсуждаючи причину, по которой и способы лѣченія упоирибишь. Ежели горячка и боль будутъ больше дѣлаться, то временемъ гной шупъ родится, чирей безверхушешный бываетъ, которымъ составъ и связки его повредиться могутъ, а особливо, ежели гноеніе глубоко сокровено будетъ, оный и несозрѣлый, и не дожидаясь созрѣванія, прорѣзавъ должно (96, 993).

§. 1119.

Гораздо тяжелѣе, ежели кость вывихнутая да еще и переломлена будетъ. Въ такомъ случаѣ спа-

рапья надлежитъ, прежде вывихнутой членъ, а послѣ
костные обломки на мѣста свой вспавитъ. Великимъ
бѣдствіямъ удъ подверженъ бываетъ, ежели кость
близъ соспава, вывихнутого, переломлена будетъ:
Ибо кость пользовашъ и довольно выпягивашъ не воз-
можно. Въ такомъ случаѣ обломки межъ собою дол-
жно совокупитъ, и дожидашъ, покуда онѣ глыбою
не скрѣпятся. Тогда пробовашъ надлежитъ, не мо-
гушъ ли раздѣленные кости одна съ другою совоку-
пятся. Между шѣмъ, чпобъ составъ недвижимымъ
не здѣлался, надобно его водою теплою и масломъ
припаривашъ. Эпощъ случай ежели застарѣвшъ, рѣдко
благополучно оканчивается (1109).

§. 1120.

Голова на шѣѣ держится двумя опроспками пло-
скими, или мышелками, по бокамъ дыры великой ле-
жащими, сквозь которую въ запылкѣ спановая жила съ
мозгомъ головнымъ сопряженная низходитъ. Эпи
мышелки продолговаты, хрящикомъ прѣумягчены, на
средиѣ горбоваты, и поперешною линією раздѣлены
наискось на внѣшнюю спорону наклонены, на пе-
реднюю спорону идучи, одинъ къ другому поближе
дѣлаются. Передняя у нихъ часть нѣсколько повыше
и поширѣ, а задняя спорона пониже и поуже, однако
въ нихъ и въ другихъ непремѣннаго я ничего не
примѣчаю. Мышелки сіи принимаются двумя продол-
говатыми, также искосистыми, и по средиѣ попе-
решною линією раздѣленными ямочками, на верхнихъ
опроспкахъ искосистыхъ имѣющимися, или членосо-
спавленіями позвонка первого. Ямочки оныя слово въ сло-
во такъ велики, какъ велики мышелки теперь описанные.
Чего ради и опроспки членосоставные верхніе, оныя

луночки имѣющіе , на задней споронѣ нѣсколько поввы соковаѣ на срединѣ гораздо вдавлены , и ямисты , спереди не очень ниски , а вѣ прочемѣ къ передней споронѣ наискось наклонены. Сей составѣ , и какѣ запылошныя мышелки , такѣ позвоношныя членосоставныя опроспки , держатся или укрѣпляются связками крѣпкими , на подобіе чехла ихѣ , обнимающими (1096) ; и чпобѣ часто о томѣ не говоришь , эпо всѣмѣ составамѣ и позвоношнымѣ шупѣ же общее есипь. Нѣкоторыя связки имѣются , которыя отѣ запылка начинаются , и къ верхнему и приподнятому краю позвонка перваго прикрѣпляются. Также имѣется перепонка крѣпкая , копорая внутри вѣ позвонкахѣ проходимыхѣ отѣ запылка , до самой крестцовой кости сѣ спановою жилою проходипь. Ибо эшою , и спановая жила прикрывается , и кости , къ которымѣ прикрѣпляется , держатся. Не надобно пропустить плевы , связкѣ подобной , копорою спереди всѣ позвонки и ихѣ пѣла покрываются. На семѣ составѣ голова держипся , и онѣ попускаетѣ головѣ кланяпся , а не на бока движеніе имѣпть.

§. 1121.

Первый шѣйный позвонокѣ , апласѣ называемый , къ низу также два опроспка членосоставныя имѣетѣ. На нихѣ нѣсколько пологія лошинки имѣются , или площадки наискось идущія , копорыя изнутри къ наружѣ и къ низу клоняпся. Имѣ соотвѣпствуюпть другія площадки , нѣсколько горбовашыя , на опроспкахѣ членосоставныхѣ верхнихѣ другаго позвонка имѣющіяся , копорыя наискось къ наружной споронѣ клонящіяся. Между хрящиками , копорыми сихѣ позвонковѣ концы у опроспковѣ смягчены , иногда другіе особо и на срединѣ лежащіе маленькіе хрящики

сыскиваются (1098); отъ этого соспава свободное головѣ на оба плеча движеніе бываетъ.

§. 1122.

А чпобѣ шѣя лучше въ различныхъ движеніяхъ и наклоненіяхъ голову держать могла, съ передней и плотной стороны другаго позвонка произростаеѣтъ великой, полспой и значной опроспокъ, зубоподобный [денпиформисъ или одонтоидесъ] называемый, потому чпо показалось нѣкопорымъ, будпо онъ на зубъ походитъ. Оный крѣпкою связкою, отъ самой его верхушки произходящею, на запылкѣ и на его опроспкѣ завѣсоподобномъ [сфеноидесъ] называемомъ, и на самомъ и переднемъ краю у большой дыры привязывается; у перваго же и верхняго позвонка передняя сторона будпо бы выхвачена лункою, также хрящикомъ прикрыва, въ которую сей опроспокъ зубоподобный, мягкимъ хрящикомъ также одѣтый, съ боку вкладывается. Сей же опроспокъ крѣпкою связкою привязывается, въ первомъ позвонкѣ съ одной стороны на другую позади его проходящею (1092 ***).

§. 1123.

И такъ голова соспавомъ между запылкомъ и первымъ позвонкомъ наклоняется и всклоняется, чрезъ соспавъ межъ первымъ и вторымъ позвонкомъ находящимся на бока верпится; а чпобѣ запылкѣ отъ перваго позвонка не отспаваль, не допускающъ до того опроспокъ оный зубоподобный и связки его, копорыя изъ числа крѣпчайшихъ связокъ почипаются, и не позволяющъ головѣ далеко отшавываться. Того ради ежели голова свихивается, то между собою одинъ отъ другаго отходитъ первый и вторыи позвонкѣ,

въ

въ которомъ составѣ наибольшее движеніе еспѣ. Это случисься можеть, ежели связки подѣ запылкоу крайне сильно выпянушы будуть, и въ шоже самое время голова на бокѣ повернется. Я не повѣрилъ бы, чпобѣ такой случай какимъ ни будѣ способомъ лѣчить можно, понеже во время такого движенія спановая жила приписнется; а какѣ она списнется, то всѣ жилы чувствительныя, опѣ шѣи до самаго низу низходящія, нечувственны дѣлаются (*).

(*) ПЕТИТЬ въ помян. мѣст. Т. 1. Стр. 66. исторію представилъ о парнѣ, котораго мужикъ, ухвати обѣими руками за голову, приподнял. Когдажѣ малчикъ борохшася, и шѣишкомѣ приподнятой на воздухѣ долго шашался, позвонки межѣ собою раздвинулись и соскочили, и малчикъ въ минушу умерѣ. Нѣкоторой способѣ лѣченія представили ПЕТИТЬ и другіе, толькожѣ изѣ самой той его повѣсти разумѣть можно, что никакѣ лѣчить того не возможно. Позвонки, пятой и шестой опѣ жестокаго удара межѣ собою раскочившеся, и спановую жилу пополамѣ перерваную въ шѣишкѣ мертвомѣ видѣли Авторы выборные изѣ Медиковѣ Франкофуршскихѣ. Сказываютѣ, что человекѣ до тринадцати еще часовѣ послѣ удара жилѣ. Вол. 1. Примѣч. 2.

§. 1124

Что шѣя свихивается, и голова бываетѣ на боку опѣ поврежденія мышекѣ и кожи, ужѣ нѣкоторые примѣтили (*). Ежели кожа будеть обожена, и сѣ нею мышка [платисмаміоидесѣ] и худой сшрупѣ голову понурою дѣлаеть, употребить должно жидкія припарки (226), или кожу разрѣзать. Тогда разрѣзѣ развесѣ, и въ него свинцовую бляшку положить надобно, чпобѣ сшрупѣ ширѣ и по мѣсту дѣлался (581). Ежели же мышка пшикѣ подобная, жестка и скорчена будеть, нѣкоторые сухую жилу той мышкѣ перерѣзывать осмѣливались, и объявляютѣ, что голова шощасѣ прямо начала спояшь, и рана безѣ

вреда залѣчена (**). Не трудно лѣчить, ежели одна мышка шипкѣ подобная повреждена будетъ, и для того другая будетъ натягиваться. А понеже мышкою шипкѣ подобною правую голова на лѣвой бока, а лѣвою на правой воротится, по мышка поврежденная на помѣ боку, на которой голова клонится. Къ этой мышкѣ употребляютъ лѣкарства, которыя при разслаблѣхъ удахъ съ пользою употребляются, перенія выше предложенныя (1072, 1115, 1116). Пособствуеніе также, надъ мышкою не дѣйствительною самую кожу разсдвинуть прикладываніемъ испанскихъ мухъ или горчицы и другихъ острѣхъ вещей. Весьма шупъ надобна обвязка, кою полегохоньку голова назадъ отводится (***) . Что случается мышкамъ шипкѣ подобнымъ, поже дѣлаются можетъ и надъ другими мышками, надъ селезеночными, обвязательными [спленіи комплекси] прямыми, и надъ пропчими, коими голова держится (****).

(*) . Смотр. ВООЦЕВЫ Прим. о дѣйствахъ потерянныхъ, гл. 5 стр. 14.

(**) . Смотр. это примѣч. у ТУЛПІЯ въ кн. 4, гл. 58 стр. 371 у МЕКРЕНА примѣч. 33 стр. 136; с. Фиг. и у РООН. ГУУСЕНЬ примѣч. 22.

(***) . Лѣченія такого примѣра намъ показалъ Преславн. ВИНЗЛОВЪ въ запросѣ медицинскомъ. Можетъ ли въ узнаніи болѣзней смертныхъ погрѣшностей не дѣлать, Анатоміи нѣсколко только знающій, въ Любещѣ 1732 года предложенномъ § 3. и въ Комментар. К. А. Наукъ 1735 года стр. 409, въ которыхъ усмотрись и фигуру обвязки.

(****) . Здѣсь присовокупи диссерп. Славн. МАУХАРТА о головѣ дошупленной въ Туб. 1737 года.

§. 1125.

Челюсть нижняя имѣетъ два отростка, или мыщелка верхнихъ, широкихъ, на переднюю сторону

наискось склонныхъ, копорые, кажеться, вспавливаюцца въ пѣ ямки, копорыя въ кости висошной подлѣ диръ ушныхъ бывають. Совокупляюццажѣ мышелки круглыя съ опростками поперешными на передней споронѣ костей висошныхъ находящимися, гдѣ кости яремныя начинаются. Межѣ пѣми мышелками и шеперь помянутыми ямочками по срединѣ хрящикъ (*) естъ. Соспавѣ объемлетъя связкою крѣпкою, или чехломѣ, копорая изѣ оной ямочки кости висошной вышедши къ срединѣ хрящика очень плотно прикрѣпляетъя, и послѣ того мышелокѣ челюстной объемлетъ. Кажеться, что нуть двѣ связки естъ. Та, копорую хрящикъ къ кости висошной привязывается, слабка, а та гораздо потуже, копорая отъ хрящика низходитъ и мышелокѣ обхватываетъ. Отъ этого дѣлаетъя, что, когда разинешь ротъ, челюсть въ низъ опускаетъя, хрящикъ этотъ, съ мышелкомѣ связанный, поверхъ того поперешнаго опростка кости яремной подвинетъя, и великое движеніе въ соспавѣ дѣлаетъя. У этого соспавѣ назади привязана желѣза (1099), копорая почти въ заушную желѣзу вцепившись сало изѣ себя испускаетъ. Знаемъ же, что челюсть съ обѣихъ споронѣ крѣпкими мышками, висошною, жевательною и двумя мышелѣпучными приподнимаетъя и держитъя. Мышки лѣпучемышной [пшеригондеи] наружной часпочка къ связкѣ оной и по срединѣ соспавѣ къ хрящику прицепилась (**).

(*). Смотри въ МОРГАГНОВОМЪ примѣч. 2, фиг 1, 2, 3.

(**) Смотри обстоятельное сего соспавѣ описаніе отъ Пресл. МОНРО изданное въ те Медикаль Эссаисъ Вол. 1 примѣч 11. стр. 131 и Вол. 3 Примѣч. 13, стр. 261.

§. 1126.

Челюсть никуда инуда , полко на переднюю спорону вывихивается , а по случается , когда мышелки ея надъ шѣмъ поперешинымъ опроспкомъ кости яремной движутся. Ибо назадъ и на спороны ни на правую ни на лѣвую вывихиваться не можетъ , понеже напрошивъ пославлены опроспки пипишные и шилоподобные. Для шѣхъ же опроспковъ , и на спороны движенія имѣшь неможетъ.

§. 1127.

Ежели челюсть на обѣихъ споронахъ изъ мѣста своего выскочитъ , по вся борода искривится , и на передъ высунется. Ежели же на одномъ боку вывихнется , по всегда она на противную спорону повернется , и зубы зубъ противъ зуба спояшь не будутъ , но подъ передними или грызунами , клыки останутся. Ромъ и въ томъ и въ другомъ случаѣ бываетъ разинутъ , и сжиматься не можетъ , да и слины много печь будетъ , человекъ ни говорить , ни жевать не можетъ , и насилу глотать можетъ : Ибо вывихнушой челюсти передне вѣнечные опроспки , къ которымъ мышки височныя привязаны , подъ кости яремныя спряпываются , и не допускають , чпобъ челюсть приподнималась.

§. 1128.

Челюсть изъ мѣста своего выскакивать не можетъ никогда , полко когда бываетъ ромъ разинутъ , или человекъ зѣваетъ , и въ по время поней кпо ударитъ. Часто челюсть вывихивается и во время зѣванія отъ великаго и непомѣрнаго смѣху , а по случается , шѣмъ , у которыхъ связки некрѣпки.

§. 1129.

§. 1129.

Ежели челюсть въ мѣсто свое вправливать надобно, то человекъ должно посадить на скамейку; такъ, чтобъ пособнику можно голову его держать, или, чтобъ онъ сѣлъ подлѣ спѣны, положивши межъ спѣною и головою его кожаную подушку жесткую; голову его здѣлать неподвигною: Тогда лѣкарю перспы болше пряпочками или обвязками обвернувши, въ ротъ на зубы коренные задне положитъ, а другіе перспы и самую ладонь снаружи такъ на бороду наложитъ надлежитъ, чтобъ бороду и челюсть крѣпко могъ захватить. Перстами въ ротъ вложенными челюсть на низъ придавитъ, а ладоню въ ту же самую минушу ее, какъ на низъ подавитъ, назадъ потянетъ. Ежели на одной только сторонѣ она будетъ вывихнута, то труднее вправляется. Тогда только что съ той стороны, на которой вывихнулась челюсть вдавливаетъ, а наискось съ противной стороны, бороду брать, и такъ ее назадъ вправляетъ должно.

§. 1130.

Нѣкоторыя, для вправленія на мѣсто свое челюсти человекъ больному пощочину даютъ, другіе клячъ жесткой промежъ зубовъ кладутъ, и онымъ буди бы рычагомъ челюсть на низъ придавливаютъ, послѣ которыхъ лѣченій большія досадности часто слѣдуютъ. Когда челюсть на мѣсто вправлена будетъ, тогда можно и завязкою или длиною пшесмою обвязать, съ обоихъ концовъ въ длину почти до самой середины разрѣзанною, оной серединою бороду обнять, а концами двумя у человекъ голову; другими двумя шѣю обвернуть, и ошъ шѣи на лобъ

приведши, завязашь. Въ другомъ мѣстѣ эту обвязку я пращею [фундамъ] назвалъ.

§. 1131.

Шѣйные, хребетные и поясничные позвонки раздѣляются на переднюю и обширнѣйшую часть, шѣломъ или корпусомъ называемую, и на отростки, изъ которыхъ каждой позвонку (если самой верхней и другой шѣйной исключить), о которыхъ уже сказано (1120) семь имѣетъ. Ихъ имѣется четыре косыхъ или членосоставныхъ, два поперешныхъ и одинъ задній, спинной или оспѣнный называемый. Членосоставныхъ два вверхъ, и два въ низъ шорчатъ. Сии членосоставные отростки межъ собою совокупляются спроенѣемъ нѣкоторымъ, такъ, что одинъ другому подставкою бывающъ. Если на хребетную кость съ задней стороны прилѣжносмотримъ, по внизъ шорчащѣ отростки верхняго позвонка приходящъ на отростки членовные, отъ нижняго позвонка произходящѣ. Сихъ отростковъ самая верхушечка плоская, хрящемъ умяхченная, на позвонкахъ шѣйныхъ наискось лежищъ. А на позвонкахъ хребетныхъ и поясничныхъ оная площадка прямо къ верху и къ низу смотрищъ, и передняя противъ задней положена. Въ позвонкахъ поясничныхъ сии отростки почти бокомъ съ бокомъ сходятся, и къ верху шорчащѣ отростки жолобоваты, которые принимаютъ въ себя въ низъ шорчащѣ отростки позвонка верхняго. Самаго нижняго позвонка поясничнаго отростки исподнѣ вставливаются въ другія луночки, на кости крестцовой адѣланныя.

§. 1132.

Позвонки многими и крѣпкими связками посвяваны и укрѣплены. Первая жесткая и хрящевая есть

связка пружая и гибкая, копорю позвоношныя пѣла связываются. Состоитъ она изъ многочисленныхъ въ округѣ идущихъ мяккихъ и гибкихъ хрящиковъ, изъ нихъ внѣшніе поширѣ окружающіе менше внутренніе обнимаютъ. Сіи пѣла сверхъ того другими многими коропкими связками держатся, копорыя одна съ другою на подобіе липеры X, переплетаются. Отъ самага нижняго край верхняго позвонка начинаются, сверхъ помянушой теперъ связки хрящевой наискось идущъ, и къ краю верхнему внизу лежащаго позвонка прицепливаются. А эти связки обѣмлются еще пою связкою, копорю позвоношныя пѣла прикрываются [1120]. Присовокупляется шупъ и она, что внутрь позвонковъ съ спановою жилою проходящъ (1120). Съ этою связывается другая, копорая по порожнимъ мѣстамъ на спинѣ межъ позвонками оставленнымъ отроспки спинныя и ихъ основанія межъ собою связываетъ. Отроспки членосоставныя по подобію другихъ, въ соспавахъ находящіяся, обнимаются чехлами (1090, 1120). Инныя связки есть между отроспками спинными, инныя между отроспками поперешными, копорыя по большой части, кажется, мышешное мѣсто занимаютъ. Есть еще нѣкопорыя между кончиками отроспковъ спинныхъ, копорыя, во время человѣческаго при дѣлахъ згибанія, не даютъ ему сверхъ надлежащаго наклоняшся.

Смотр. ВИЦЛОВА дес' ось фреск §. 314.

§. 1133.

Рѣбра, и напрошивъ позвоношныхъ пѣла, и напрошивъ ихъ отроспковъ поперешныхъ, лежаще, въ первой своей часпи круглы и нѣскольکو будпо бы головаспы. Они еще по двѣ головки маленькихъ

имбюпѣ, которыми совокупаются съ другими маленькими нѣскольکو приподнятыми шишечками, а припомѣ вдавленными, ровными или нѣскольکو лощиноватыми и хрящикомѣ зѣбланными, копорыя на задней спонронѣ по краямѣ двухъ надѣ ними лежащихъ позвонковъ и на ихъ шѣлахъ видѣшь можно. Однакожѣ въ помѣ есть нѣкоторое разнсвѣе: Ибо перваго и двухъ послѣднихъ нецѣльныхъ реберъ головки не съ двумя позвонками, но однѣмъ и съ его шѣломѣ совокупаются. И этѣ соспавы своими связками связываются. Близѣ реберныхъ головокъ также маленькія желѣзы, жирѣ въ соспавѣ дающія, находящяся (1099).

§. 1134. [0211] Въ ребры же горбками другими вспавливаются въ поперешные отпроски нѣскольکو лункою зѣбланные позвонковъ нижнихъ, и крѣпкими связками связываются. Два ребра послѣднія нецѣльные съ оными отпросками не сходящяся, но отѣ нихъ отдѣлившись на однѣхъ связкахъ держатся. И такѣ спановая кость или спина изѣ многихъ костей составлена, и такѣ успроена, что человекѣ прямо стоятъ и ходитъ и къ надобнымъ шрудамъ можетъ згибаться. На бока также нѣскольکو нагибаться можетъ, а навзничъ кривитъ не можетъ. Шуповскія дѣла дѣлающіе люди такую привычку шѣлесную получаютъ чрезѣ долгое времянос въ помѣ упражненіе, чрезѣ которое связки, а особливо оныя хрящевыя, въ гибкихъ отпросческихъ шѣлахъ по времени некрѣпкими дѣлающъ, разслабляютъ и вытягиваютъ.

§. 1135. Рѣдко позвонки вывихиваются: ибо ради оныхъ прекрѣпкихъ хрящевыхъ связокъ, чрезѣ посредство

которыхъ тѣла ихъ связаны (1132), межъ собою раздаваться не могутъ. И здѣлаться же по просно не можетъ, развѣ спановая жила, внутрь хребешной кости идущая, будетъ раздавлена и перервана. Это ежели случится, по части нижня, до которыхъ жилы чувствительныя изъ спановой жилы произведенныя принадлежатъ, недѣйствительны здѣлаются, калъ и моча запираются, и на послѣдокъ безъ хотѣнья прорываются, а человекъ чрезъ нѣсколько дней умираетъ.

§. 1136.

Однакожь иногда случается, что тѣла позвоношныя на своемъ мѣстѣ остаются, а отростки ихъ членосославные изъ мѣстъ своихъ выскакиваютъ такъ, что отростки изъ нижняго позвонка производяще, на заднюю сторону выдвинувшись, и надъ отростками верхняго позвонка въ низъ смотрящими спанутъ. Это обыкновенно случается въ позвонкахъ нижнихъ хребешныхъ и поясничныхъ, когда человекъ во время своего въ низъ наклоненія прямо или на бокъ, сильно зашибенъ бываетъ. И подлинно отростки оные на обоихъ бокахъ вонъ выскакиваютъ, ежели человекъ будетъ прямо въ землю нагнувшись, а ежели на бокъ на пошъ или на другой наклонится, всегда на противоположной сторонѣ выскакиваютъ. По большей же части не одинъ позвонокъ, но два и больше позвонковъ, такъ извихиваются.

§. 1137.

Такого случая знакъ такой, ежели человекъ нагнувшись зашибенъ, онъ прямо споятъ не можетъ, а только напередъ, или на бока будетъ клониться. Первое случается, ежели отростки членосославные на

обѣихъ сторонахъ соскочашъ , а на бокъ клонився пошъ , у котораго на одномъ боку шо случился. При всемъ шомъ боль бываетъ , которая нѣсколько облегчается , когда человекъ на брюхъ лежучи , голову , сколько возможно , приподнимаетъ. Мнѣ кажется , что соспавы на обѣихъ сторонахъ свихнушыя легче вправливаются , нежели на одномъ боку.

§. 1138.

Древнихъ ложное было мнѣніе , будто бы позвонки со всемъ однимъ отъ другаго отдѣляться , и со всемъ попережнему на свое мѣсто вправливаться могутъ. Потому и все роды машинъ ихъ , для выпягиванія хребтеной кости и для вправливанія позвонковъ изобрѣженныхъ , излишними мнѣ кажутся. Человека на скамью брюхомъ клали , и одною песмою грудь обвязывали , а другую поясницу. Обѣ песмы въ разныя стороны протягивали , и чтобъ спину сильнѣе выпянуть , оныя песмы къ крѣпкимъ палкамъ привязывали , и ихъ самыми концами въ противъ лежащія пороги упирали. Другіе также концы песмъ къ осямъ съ обѣихъ сторонъ по концамъ у скамьи лежащимъ привязывали , и ихъ вѣртами завершывали. Вытянувши довольно связки , какъ шо они думали , приказывали прислужнику на спину человеку спановишься , и пятою позвонкъ на внѣшнюю сторону высунувшійся внутрь вдавливать. Инныя , на человека сѣвши своею жою , или доскою , поперегъ положи , и съ обѣихъ сторонъ приписнувъ , позвонки назадъ вправливать повелѣвали. Но все шо напрасное , понеже такимъ способомъ членоспаивныхъ отростковъ одинъ отъ другаго довольно не отшпанешь , и прежде почти все связки , ежели кто такимъ образомъ связ-

ки ,

ки, и мышки поразсудитъ, перервешь, а припомъ позвоношныя спинныя опроски переломашься могутъ.

(*) Смотри фигуру въ ХАРТЕРИЕВОМЪ изданіи: ИППОКРАТЪ. Т. 2 стр. 38 Таб. 4.

§. 1139

Итакъ, когда опроски членосоставныя вывихнушья, оныя одинъ отъ другаго свободно разпягивающья, такимъ образомъ человекъ на круглую какую нибудь бочку, подложивъ сперва подушку, брюхомъ положишь, а пособщикамъ, какъ грудь, такъ ягодицы его попридержашь и порастянушь велъшь. Когда же такимъ образомъ довольно межъ собою пораздвинутъ соспавы, оныя отъ умбреннаго тблеснаго згибанія, когда человекъ опять впрямъ встаетъ, вправливающья; ежели когда на одной сторонѣ соспавъ свихнутъ будеть, такъ что человекъ, не такъ на брюхо, какъ на прошивной бокъ скорчившисъ будеть, того также на шовъ бокъ, на кошорой онъ напужисъ, наискось положишь должно. Вправивши на мѣста свой соспавы, попребны бывающъ лѣкарства шбже, копорья къ ослабымъ связкамъ приличны по моему выше объявленію (1115). Накладываешья обвязка, копорая чюпъ не ко всѣмъ вредноспямъ на груди и на самомъ брюхѣ случающимся, общею можетъ назваться, копорая и именуешья мантійка съ подушечкою [маншиле кумъ суспенсоріо] (693, 700).

§. 1140.

Въ спинѣ временемъ связки также сильно напругающья, копя позвонки и членосоставныя ихъ опроски на мѣстѣ своемъ бывающъ. Сіе случаетъ можетъ у дѣшей, когда онѣ шблшкоомъ будучи слабы во время различныхъ движеній и згибаній ушибающья, и у взрослыхъ, когда они шяжкую работу работающъ,

юшѣ , тяжкія бремена различно пѣломѣ нагибаяся поднимаюшѣ , ворочаюшѣ , и носяшѣ , или согнувшись всепѣлесною репчивостію на что нибудь налягаюшѣ . У шаковыхъ боль дѣлается шакая , которая ошѣ хребта до предсердія доходитѣ , и понеже сѣ перепонкою брюшинною преградѣ поперешной досягается , по можешѣ послѣдовать расслабленіе , тошнотѣ и частое блеваніе . Народѣ думаетѣ , что вѣ спинѣ нѣчто свихнушо , и слиянся всякими способами оное , по ихѣ мнѣнію вывихнушо , вправлявашѣ . Ежели человекѣ будетѣ взрослой , того на полу , или на скамѣечку сажаюшѣ , а колѣномѣ своимѣ вѣ спину упираюшѣ , и рамена его надѣ грудь сложенные руками берушѣ , и сильно выпягиваюшѣ . А младенцамѣ , о которыхъ думаютѣ , что такѣ повреждены на пупокѣ горшокѣ накидываюшѣ и придавливаюшѣ , а между шѣмѣ все шѣло трушѣ .

§. 1141.

Самое ясное доказательство народнымѣ мнѣніямѣ противорѣчитѣ , который , подлинныхъ причинѣ не знаячи , по большей части напрасно обѣ этомѣ распорженіи позвонковѣ думаетѣ , да кѣ тому еще спранные и непопробныя пособія изобрѣлѣ . Ибо оная боль сѣ изнеможеніемѣ и тошнотою часто случается , наибольше младенцамѣ , когда у него вѣ желудкѣ больше того напихано будетѣ , нежели что онѣ сваритѣ можешѣ , когда у него на низѣ заорѣ бываетѣ , и вѣ кишкахѣ вѣштры . Да и имѣ иногда дѣлается , когда потрушѣ ихѣ такѣ , какѣ обыкновенно дѣлается ; ибо чрезѣ по вѣштры разбивающся . Ежели же по подлиннымѣ знакамѣ , а особо по разсужденію причины , узнается , что нѣсколько повышняушы были спинныя связки , оныя со временемѣ

немъ сами собою и чрезъ отдохновеніе укрѣпляющся. Однакожъ не бесполезно попираніе и лѣкарства оныя, которыя выше (1116) къ разслабленнымъ состоявямъ полезными я предложилъ. Ежели хрящевой и мечеобразный отростокъ [апофисисъ ксифоидесъ] у грудной кости имѣющійся, подъ копорымъ желудокъ лежитъ, отъ удару или отъ упаденія на заднюю сторону вогнется, и будетъ желудокъ давить, оный банкою или накидываніемъ горшка на прежнее мѣсто выпянуть можно. Толькожъ ихъ не на пупъ накидывать, но на самую оную ямочку подъ грудью находящуюся приспавливать должно.

§. 1142.

Народная погрѣшность есть, что позвонки хотя не бывающъ вывихнушы, однако на копорую ни будь сторону высывающся, и ребята горбаты бывающъ. Примѣчаніе научило, что это случается предъ прочими ребятамъ отъ слабосильныхъ родителей рожденнымъ, молодымъ, пюнчавымъ, нѣжно воспитаннымъ и лѣченымъ: Ибо такой погрѣшности многіе образцы имѣются. Первое, ежели спина назадъ крива будетъ, *κύφωσις* или *κύρτωσις* называется. Противное сему *λόρδωσις*, гдѣ спина на переднюю сторону внупръ выпянилась, а назади будшо лунастая и вогнутая будетъ, такъ, что грудина будетъ порчать. Въ *σιολιώσει* спина излучиною согнувшись, на бокъ наклонится (*); а при томъ шушке разсмапривать должно лопатки, изъ нихъ часто одна высоко торчитъ, а другая ниже опустится. Иногда же лопатка отъ реберъ гораздо далеко отдѣляется, и на заднюю сторону высывающся (**). Ежели же лопатки на своемъ мѣстѣ не будутъ, то и спинѣ

въ разныя стѣроны изогнуться и извиься должно. Иногда у горбашыхъ кости лонныя въ своемъ мѣстѣ не бывають, но одна впадетъ, а другая выпяпившись будетъ, отъ чего и спина на противную сторону выпячивается и кривляется.

(*) Смотри у ГАЛЕНА въ Коммент. 3 на книгу ИППОКРАТОВУ о Составахъ Текст. 2 Т. 12 стр. 368, но онъ еще къ этимъ образцамъ придаетъ, τῆν σείσιν, ὅ ταν διακινηθῶσι μὲν αὐ ἀρμονίᾳ, κατὰ χώραν δὲ οἱ σφόνδυλοι μὲνωσιν. Мнѣ кажется, это состояніе такое, когда разслабнутъ связки всѣ, такъ, что спина на всякую сторону, а при томъ и назадъ гнуться можетъ (1134).

(**) Такіе у ГАЛЕНА называются πτερυγώδεις, у которыхъ на подобіе крыльевъ лопатки шорчатъ.

§. 1143.

Ежели же лѣченія способъ а по большой части изъ познанныхъ причинъ такихъ погрѣшностей произвестъ въ намѣреніи положиться, то знатъ можно, что онъ рѣдко отъ одной, а больше отъ многихъ вкупѣ, дѣлаются, и по за причину принимаешь, о чемъ больше будешь объявляешь. Между неложными и явными причинами почипаешь, когда отъ паденія, отъ удара и отъ сильнаго движенія связки ослабѣвають, и самыя кости и опроски ихъ мягкія совокупленія съ собою имѣющіе, не такъ вывихиваются, чпобъ вовсе изъ своего мѣста выскакивали, однакожъ на которой ни будь бокъ согнувшись будешь шорчатъ. Это дѣлается можетъ младенцамъ, когда ихъ во время рожденія, руками повивальной бабушкѣ поправляешь, а временемъ назадъ вправляешь и руками вонъ вынимать надобно бываетъ. Также, и кормилицы по дѣлають, когда младенцевъ упасъ хопящихъ и съ вышины падающихъ руками крѣпко подхващываютъ, и схва-

схвапывающѣ , и члены , а особливо спину , крѣпко выпягивающѣ и поворачивающѣ . Ребята также въ играни и различныхъ пѣлесныхъ движеніяхъ , а впервыхъ борбою , и когда на землю ложашся , или съ вышины бросающся , шакія и другія удовѣ поврежденія получающѣ .

§. 1144.

А опытѣ въ самыхъ такихъ дѣченіяхъ показалъ , что гораздо часто ребята горбатые бывающѣ , когда ихъ шѣло въ какихъ нибудѣ упражненіяхъ пѣлесныхъ безперерывно и долго на которую сторону нагибаешся . Тоже самое дѣлаешся младенцамъ шѣмъ , которыхъ женщины сосцами кормящіе завсегда только одну шишку дающѣ : Ибо они принуждены бывающѣ , скорчивши шѣлишко свое часно на одномъ боку лежатъ . Также младенцамъ иногда приключаетъ и опѣ шого , которыхъ не перемѣняючи съ руки на руку , но на одной рукѣ носятъ , а припомѣ носильщицы къ себѣ крѣпко и часто прижимающѣ , опѣ чего и спина гнешся , и лопатка высовываетъ . Тоже иногда ребяпка получающѣ въ спульцахъ своихъ сплошъ сидящіе , которые шѣлишко свое долго и завсегда на одинъ бокъ кривящѣ , а на другой , понеже шамъ спѣнка естъ , согнушся не могушѣ . Также мальчики въ школахъ пописывающіе , когда шаблицу на одно колѣно , или на высокой сполѣ , кладушѣ . Дѣвочки , положно въ пяльцы распялиши вышивающѣ , и искривя голову на одно плечо съ лопаткою опуска внизѣ , а другую руку въ верхъ поднявши и пропшянувши , сидятъ . Маркипанпы и разнощицы , которые шовары на шѣю повѣсивши для продажи носятъ , и оными обремененные по улицамъ и по перекресткамъ бродятъ ,

а о другихъ умолчу : ибо опѣ такихъ и другихъ мно-
гихъ причинѣ, на послѣдокъ при вспуленіи въ силу,
опѣ непреспанной пріобычки, спина, лопатки и плеча,
а сверхъ того иногда и лядвіи опѣ натуральнаго
своего мѣста и состоянія опдалаются, и оныя удовѣ
погрѣшности родятся.

§. 1145.

А припомѣ не мало различія есть и въ пѣле-
сномѣ состояніи. О ребяцахъ рахипидомѣ спражду-
щихъ уже я выше (1067, 1070) объявилѣ. Также я по-
казалѣ, что опѣ погрѣшности мышекъ кости кривятся
могущѣ, а то случается, ежели онѣ на одной споро-
нѣ туги будутѣ и сведены, а на другой раслаблы
(1070. 1124) (*). И ПЮКРАТѣ усмошрѣлѣ, что ре-
бятка опѣ одышки [асѣма] и опѣ кашлю, также
и опѣ волдырей около легкихъ здѣлавшихся (**),
горбачыми бывающѣ, а то дѣлаешся, когда злая нѣ-
копорою болѣзни матерія чрезъ *μελας ασι* не такъ въ лег-
кія, какъ въ плесу подреберную и въ связки, копорыми
позвонки между собою держашся, склонился. Ибо связки
опѣ скопленія худой матеріи, и ежели изъ нес-
шишки родятся, гораздо сволакиваются, да такъ,
что ими молоденная хребтшная кость согнется (**).

(*) Привнеси сюда прим. де ГОВЕОВО Ч. 2 стр. 165.

(**) Част. 6 Афоризм. 46 и о составахъ част. 37 Т. 2 стр.
794, съ которымъ слича ГАЛЕНОВЫ Коментаріи, СЕВЕРИНА объ
Абсцессахъ Кн. 6 и мою диссертацию о грудяхъ, въ Липсіи 1735
году изданную. Я имѣю скелетъ мальчика близъ двулѣтнаго, у ко-
порато на хребтшной кости *υφωσις* есть. Однако оный позвонокъ,
копорый больше назадъ выпятился, внутри червопачиною сѣденѣ.

(***) Достопамятная имѣется повѣсть Преслав. ХИКОИНЕАВА
о дѣвочкѣ горбачой, у которой спина почти до естественнаго со-
стоянія пришла послѣ горячки и послѣ великаго гнойнаго испра-
жненія на низѣ. Ист. Кор. Ак. Наук. 1731 года стр. 724, привнеси сюда
диссерт. о грудяхъ.

§. 1146.

Сии пороки только у дѣшей п. с. у ребяшѣ дѣлаются, да и у пѣхѣ только и слѣ начала лѣчишь можно. Впервыхѣ же надлежитѣ прилѣжно разсудитѣ оныя уже предложенныя и другія приключенія, отѣ которыхѣ оныя здѣлались, пошому смотря и къ лѣченію способы избирашь: Ибо ежели внутри волдыри имѣются, или ежели пѣлесное состояніе испорчено, то рѣдко они исправляются. При всякомѣ случаѣ крайнюю умѣренность имѣть надлежитѣ, ибо ничего бѣдственнѣйше нѣтъ какѣ спѣшеніе, и ежели лѣчишь намѣряющіеся прибавивѣ нѣсколько силки, грубыми да еще и желѣзными лапами кости высунувшіяся, чшобѣ назадѣ вправитѣ, сильно и непреспанно давитѣ будущѣ. Ибо ежели такими благодушными лѣченіями ребяшка мучащя, то внутренности чревныя и связки припискиваются, отѣ чего другія худыя, а временемѣ и смершныя болѣзни рождащя. А понеже, какѣ все пѣло, пакѣ связки, вѣ большее безсиліе приходятѣ; то часто членовныя худоспи отѣ такога худаго лѣченія еще больше дѣлаются. *

(*) Эшотѣ лѣченія способѣ пѣмѣ наибольшо погибеленѣ, когда такіе люди и всю грудь и брюхо повседневно очень густо елеемѣ и жирною матерією мажутѣ, отѣ чего вся влажность скрозѣ кожу проходить обыклая удерживаетѣся. Видѣлъ я молодика, который чрезѣ нѣсколько мѣсцовѣ лѣченѣ былѣ, у него першныя кости послѣ того распузли.

§. 1147.

Для того мальчиковѣ и молодчиковѣ, у которыхѣ спина гдѣ ни будь выпяшипся, надобно вѣ шнурованье шнуровать, не вѣ весьма жесткія и не гибкія, и не вѣ желѣзныя, но вѣ пакія, которыя изѣ киповыхѣ усовѣ плотно сшиваются, и къ пѣлу прямо приноравливаются. Оныя шнурованья такѣ

приноравливать должно, чпобъ онѣ повыше приходи-
ли, и грудь, лопашки и самыя припомѣ плеча обхватыва-
вали; а припомѣ подѣ шнурованье прямо и съ великимѣ
прилѣжаніемѣ приноравливать должно подкладки поду-
шешныя изѣ кожи, или изѣ шой матеріи, которая изѣ
волны и изѣ шерсти сваливается. п. е. изѣ войло-
ка, копорыми нѣсколько будучи жескими спорчащія
косточки припискиваются. У младенчиковѣ больше
способна бываетъ обвязка, копорою вся грудь об-
емлется (*). Между тѣмѣ, покуда тѣло пакѣ за-
всегда будетъ одѣшо, или обвязано, по натурально-
му вырастаепѣ, оныя членовныя безобразія во все
искореняются, или много поправляются.

(*) Называется сія обвязка кашафракта, а отѣ другихѣ, квад-
рита. Обвязка въ два свитка свитая, самую серединою кладется подѣ
пазуху. Концами или свитками обвязочными верхушку плеча на
помже боку обнимаютѣ, и по груди также и по спинѣ проходятѣ
до другой подпазухи, опшуда на плечо, и обхвативѣ его опять
назадѣ по груди и по спинѣ возвращаются. Ежели того больше вос-
требуется, то еще нѣсколько разѣ такимѣ же манеромѣ обвязкою
поопложе къ верху проходя обойшпть можно. А послѣ того какѣ
свитками дойдешь подпазуху ту, подѣ которую сперва положена,
то ею около всего тѣла къ низу, будпо бы виньшикомѣ проходя
пакѣ, обвиваютѣ грудь и брюхо, на копоромѣ на послѣди свитки
кончатся, и иглою сшиваются. Припомѣ подѣ эту обвязку подложитѣ
и на кости высунувшія наложить должно суконки, или аналекши-
десѣ, копорыми кости исподоволь назадѣ вдавливаются.

§. 1148.

Однакожѣ все это мало пособствуетѣ; доколѣ
причина такихѣ болѣзней не окончится. болѣзни
во всемѣ тѣлѣ имѣющіяся, на примѣрѣ рахипидѣ и
другія, отѣ копорыхѣ оное удовѣ и связокѣ разсла-
бленіе родилось, приспойными лѣкарспвами, здоровою
пищею и умѣреннымѣ и самой болѣзни приличнымѣ
тѣла движеніемѣ, лѣчитѣ должно. Особливо же пре-
буется прилѣжнаго и непрешаннаго примѣчанія,
чпобѣ

чпобѣ , или молодчики , копорымѣ это приказашь можно , или и силы упошребя спарашься , шѣло и уды на прошивную спорону , и проиливѣ худой пріобычки разогнуть. А понеже напередѣ всего надобно по-смотрѣть на лопатки (1142) ребенковы , по когда онѣ будешѣ ходитѣ оною рукою , на копорой плечо пониже , опирашья долженѣ напалкѣ высокой , а другою рукою , на копорой плечо выше , долженѣ тяжелое что ни будѣ носитѣ . Ежели лопатки излишне ошѣ реберѣ ошѣблились , оныя обвязкою , сѣ обѣихѣ споронѣ самыя плѣча обхватывающья , свободно на-задѣ иппитѣ понуждающья . Лопатка сѣ плечемѣ вѣ низѣ опускается , когда шяжелое нѣчто повѣшеное на немѣ будешѣ носитѣ . Какія лѣкарства кѣ мышкамѣ , какѣ недвижимымѣ , такѣ разслаблымѣ и без-сильнымѣ , употреблять должно , ужѣ вѣ другомѣ мѣстѣ я объявилѣ (1072 , 1115).

§. 1149.

Ребры гораздо чаще переламывающья , нежели вывихивающья . На внѣшнюю спорону не могутѣ вывихивашья , понеже прошиво положенныя отпроски поперешныя позвоношныя самыя ихѣ верхней конецѣ держашѣ . Не могутѣ же легко какѣ кѣ верху , такѣ и кѣ низу вывихивашья . И такѣ ежели вывихивающья , по вывихивающья внутрь , послѣ чего сильное воженіе и дыханіе шрудное слѣдуешѣ , понеже плева подре-берная [плевра] будешѣ давишьяся .

§. 1150.

Ежели кѣ верху или кѣ низу ребры вывихнушья , по велѣть больному человѣку шу руку , копорая надѣ шѣми ребрами , сколько возможно , вѣ верхѣ приподнимащья , а между шѣмѣ ребры вѣ мѣста свой лѣкарѣ пер-

перспами своими долженъ вправлявать. А гдѣ ребры въ нутрь вывихнулись, шощь случай труднѣе. Человѣка такимъ способомъ, какъ я выше о вывихнутыхъ опроскахъ поперешихъ позвоношныхъ предложилъ, на круглую бочку другимъ бокомъ положишь и гнушь, чщобъ ребры вправились. Много шощь пособствуетъ, ежели рукою нѣ сколько грудь будетъ попискиваться. Ежели же такимъ способомъ ребры не вправятся, надобно на самой верхушечкѣ реберъ вывихнутыхъ, и на самомъ ея краешкѣ разрѣзать, и всунувши шуда перспъ ребры вправишь. Чшо же до кровопусканія и до воздержанія касается, все то хранишь должно, чшо хранишь надлежалобъ, ежели великаго вожденія опасаться бы надобно. Нѣкопорые прорѣзавши кожу буравъ въ вывихнутое ребро ввертываютъ: Но эщощь способъ лѣченія, всякой человѣкъ мучительнымъ по многимъ причинамъ легко почтешъ.

§. 1151.

Кость копчикову или хвостецъ хрящъ, чрезъ посредство копорого она съ костью крестцомъ спаивается, и сильныя связки держатъ. Кромѣ тѣхъ связокъ, копорыми она съ крестцовой костью связывается, связывается еще другою, копорую анапомики крестцосѣдалищною меньшею [лигаментумъ сакроишиадикумъ минусъ] называютъ (*). А припомъ къ кишкѣ заднепроходной и къ ея мышкѣ сжимающейся и къ другимъ мышкамъ прицепливается,

(*) Смощр. у ВИНЗЛОВА десъ ось фрессъ §. 3.

§. 1152.

Оная косточка изъ мѣста своего выскакиваетъ, когда се сильно давятъ, и перервавши середній хрящикъ

щикъ опъ крестца отдѣляется. На переднюю спорону она вдавливаеця, когда человекъ, навзничъ лежучи, эшу часпъ о какую ни будь жеспкую вещь и неподвижную ударипъ. А на заднюю спорону она по большой часпи опъ выходящаго младенца въ родахъ, опъ руки повивальницыной выдвигаетя. Такого случая примѣпы пакіе, боль а наибольше погда, когда человекъ ходипъ, сцъпъ и на низъ испражняеця. Бываетъ послѣ пого вожденіе, а припомъ и гной дѣлаеця, который иногда и кишку заднепроходную прорываетъ. Изъ такихъ чирьевъ безверхушешныхъ пакъ худыя болячки и фиспулы, которыя человекъ со свѣшу согнапъ могупъ, родятя.

(*) Смотр. у ПЕТИТА тамже Т. 1 стр. 132.

§. 1153.

Коспъ, ежели на заднюю спорону вывихнетя, положивъ руку легко на мѣспю свое вправливаетя, и спряпываетя. А чпобъ она на мѣспѣ своемъ остоялась, пропивъ пого понакласпъ надобно много полстыхъ и спепенно одна другой больше здѣланыхъ суконокъ, и прикрѣпипъ ихъ такою обвязкою, которая при лѣченіи фиспулы заднепроходной (696) употребляетя. Ежели же на переднюю спорону вывихнетя, то она перспомъ, обмочивши въ масло (1006) и въ проходъ задній всунувши, вправливаетя. Въ шу пору надобно человеку на спулъ на срединѣ прорѣзаномъ сидѣпъ, и пакъ покойпся: Ибо опасатя надобно, чпобъ она чрезъ движеніе опяпъ на переднюю спорону не выскочила, а чрезъ отдохновеніе она съ крестцомъ совокупипся имѣетъ.

Т ш ш

§. 1154

§. 1154.

Ярма ш. е. ключевой или яремной кости верхній конецъ составляется съ великимъ лопаткинымъ отросткомъ, самоплечнымъ [акроміумъ] называемымъ, который отростокъ на томъ концѣ нѣсколько пониже луночку имѣетъ. Между хрящиками, которыми какъ одна такъ и другая кость смягчена, обыкновенно временемъ находится еще малѣхонькой хрящикъ въ срединѣ. Нижняя головка ярма или ключика бываетъ поплотнѣе, почти триугольная, которою она въ луночку весьма маленькую кости грудной вставляється. Въ этомъ составѣ всегда хрящикъ бываетъ отъ шѣхъ хрящей, которыми кости кончатся, особенный, примѣчанія доспойный и видный. (Съ эти составы Ареродіи родомъ почищаются. Ярмо, съ отросткомъ самоплечнымъ и съ грудиною, связывается связками крѣпкими. Съ задней споронѣ грудной кости, между обоими яремными концами, посредствомъ бываетъ связка; а при томъ яремная кость на отростокъ враноносopodobный лопатошный опирается, и крѣпкою связкою связывается. У эпихъ же костей и въ томъ мѣстѣ, гдѣ одна надъ другою движется, сушь хрящики: На недвижимо сверху стоящемъ ярмѣ широкая лопатошная кость и самое плечо движутся: Ибо оно не допускаетъ, чтобъ эти кости на переднюю спорону и къ груди вывихивались.)

§. 1155.

Яремная кость чаще переламывается, а рѣдко изъ мѣста своего вывихивается. Сіе хотя когда и случается, однако она гораздо чаще отъ грудины отскакиваетъ, а отъ отростка самоплечнаго весьма рѣдко. И это двумя способами быть можетъ: Ибо весьма

весьма часпо ярмо на переднюю спорону выдвигается, и надъ грудиною оказываешся; когда по лопапкѣ сильно ударено будешъ, или на нее что упадешъ, тогда она на переднюю спорону выдвигается. Однакожъ иногда ярменной кости нижней конецъ на заднюю спорону наклоняешся, и подъ грудною костью спряшываешся. Это случается тогда, когда лопапка на прежнее мѣсто уже будешъ вправлена, а ярмо сильно будешъ выпягивать и гнестъ. А когда ярмо на заднюю спорону повернешся, и подъ грудную кость спрячется, то будешъ давить и спомахъ и горло дыхашельное.

§. 1156.

Можетъ же и другой ярменной кости составъ вывихиваешся: Ибо ежели по кости ударено будешъ, а нижней ея конецъ ошъ того, что лопапка опустилась, не можешъ изъ мѣста своего выскочить, то иногда ярменная кость на опроспокъ самопечный высовываешся. А подъ опроспокъ самопечный уходишъ тогда, когда по ней, въ томъ мѣстѣ, гдѣ она съ опроспкомъ совокупляетя, сильно какъ нибудь ударено и прищиснуто будешъ.

§. 1157.

Безъ дальняго труда въ мѣсто свое обыкновенно вправливаетя, толькожъ съ прудностью вправленная на мѣстѣ своемъ удерживаетя. Сажаяшъ челоувѣка на скамейку, помощникъ прошивъ хребта его поставишъ колѣно, и ухватя оба плеча руками назадъ тянешъ. Ибо чрезъ такой случай соспавы распягивающя: Между шѣмъ лѣкаръ, прошивъ челоувѣка болящаго спюючи, кость на мѣсто свое вправливаетъ, и ее или въ низъ прищискиваетъ, или сводишъ.

§. 1158.

У кости ключика или основной по наибольше за дѣло почиашь надлежишѣ , чпобѣ ее завязашь и удержашь. Но какѣ неровные случаи случаются , такѣ и нѣкоторыхъ опмѣнныхъ дѣйствѣ пребываютѣ. Гдѣ яремная кость опѣ грудной кости опдѣляясь на нее высунется , по когда вправится , на нижней ея концѣ много и полсто сложенныхъ пряпошныхъ придавокѣ , а особливо двѣ , на подобіе буквы х перекрещивающихся , и одну широкую наложивъ должно ; а руку не очень сильно на переднюю спорону припягивашь. Эпо хопя шюю шесмою здѣлать можно , копорю плеча самыя на переднюю спорону пащущая , или оною обвяскою , копорю и кость вывихнушую обвязываютѣ. Ежели правое яромо вывихнушо будешѣ , по сперва положишѣ хорошенько плечо и руку , попомѣ эпою обвяскою подѣ крыльцомѣ лѣвымѣ кругомѣ обвернуть , по лопаткамѣ до головки плечевой дойши , эту обхвапши , и по вывихнушому яремной кости концу по груди опяшѣ подѣ пазуху лѣвую возвратишѣ , и шрижды такимѣ же образомѣ кругомѣ , нѣсколько на подобіе раковинки винповной , или на подобіе сѣкиры вѣ верхѣ приподнимаяся , обойшишѣ должно , такѣ , чпобѣ она на колосѣ походила ; а кончився обвяска вѣ кругѣ обшедши на груди. Не меньшеже способна другая обвяска , копорю наголовникомѣ или шляпою сѣ загнушыми краями [капипалисѣ рефлекса] , называютѣ , ла Капеленѣ. Эша обвяска вѣ два свипка бываешѣ свипшя ; свипокѣ , копорой вѣ правой рукѣ у лѣкаря будешѣ , лѣваго бываешѣ меньше , и ежели правая яремная косточка будешѣ вывихнуша , она начинается подѣ лѣвою пазухою ,

хою , протягивается по груди и по лопаткамъ на плечо правое , и обнимаетъ его . Когда же опять на плечо взойдетъ , то долгой конецъ обяски пойдетъ подъ лѣвую пазуху , а въ то время корешкомъ конецъ надъ вывихнутымъ концемъ яремной косточки и останавливается , и первымъ , который по груди пойдетъ , укрѣпляется . Это какъ здѣлаешь , то корешкомъ конецъ назадъ завернешь , и по самому плечу къ лопаткѣ на томъ же боку завернешь , и опять поверхъ пойже лопатки по плечу къ концу вывихнутой косточки яремной приведешь . Между же швомъ , куда обязка и шакъ и сакъ будетъ заворачиваться , то другой длинной свипокъ другой пособляющей человекъ , по лопаткамъ и по груди на самое плечо проводишь , и швомъ проведеніемъ или въ округъ обхожденіемъ , меньшаго свипка згибы обхватываетъ и прикрываетъ . Длиннымъ свипкомъ сперва шриждь кругомъ обводяшь , шолькожъ и корешкомъ свипокъ шолькожъ разъ назадъ заворачиваютъ , шшобъ завсегда первымъ онъ хорошо прикрытъ былъ ; а на послѣдокъ оба свипка , подобіемъ винта нанизъ проходяшь . Въ заключеніе же всего шого должайшимъ концомъ оба плеча обнимаютъ , на переднюю сторону склоняючись , и на груди оканчиваютъ . Ежели эту обязкою обязывать надобно будетъ , то шупъ должно быть двумъ человекамъ , одному дѣйствовашь длиннѣйшимъ свипкомъ , другому корешкомъ . Какая бы обязка употреблена ни была , однако весьма стараться надлежитъ , шшобъ все плечо , прежде обязыванія , шакъ согнуто и постановлено было , шшобъ его , какъ будетъ обязано или подвязано , или во время обязыванія , инако наклонять не надобно было .

§. 1159.

Ежели же яремная косточка опѣ грудной пакѣ отдѣлился, что она подѣ грудную кость спрячется, по первая обвязка (1158), подѣ лѣвою пазухою наченшаяся, не по лопаткамѣ, но по груди на самое плечо проводиться должна, и пакѣ обвертываешь, что подѣ плеча ея обвязываемыя назадѣ выпяпились, и что подѣ она въ низѣ низходя будшо бы винтомѣ проходита; а при томѣ сперва на самой кончикѣ косточки яремной, копорымѣ она съ опроскомѣ самоплечнымѣ совокупляется, шолспыя и плошно сложенныя суконки понакладываешь должно.

§. 1160.

Ежели же когда косточки яремной верхняя головка на опросокѣ самоплечный выскочилѣ, по положивши на шо мѣсто плошныя суконки, надлежитѣ плеча на переднюю сторону птянуть, и пакѣ держаешь, а обвязкою къ низу обвертываешь. Ежели же яремная косточка пакѣ изѣ мѣста вывихнелся, что она въ пазуху, подѣ опроскомѣ самоплечнымѣ находящуюся, вскочилѣ, по на концеѣ ея нижней, копорый опѣ грудной кости бываешѣ, понакладываешь должно оныя плошныя суконки. А оба плеча назадѣ завернуть надобно, пакѣ, что подѣ обвязка къ верху шла.

§. 1161.

Также оба плеча назадѣ выворачиваешь должно и обвязкою обвязываешь во всѣхѣ случаяхѣ, гдѣ косточка яремная, или опѣ грудной кости, или опѣ опроска самоплечнаго, отдѣлившись на эшѣ косточки выскочилѣ, и не можешѣ хорошенько удержана бышь, хотя бы шолспыя оныя суконки наложены были. Сводишь плеча можно какѣ на переднюю сторону

рону, такъ назадъ, оною обвязкою, которою и яр-
мную косточку укрѣпляютъ, и другою, которая звѣ-
здою называется, которая обернувшись изъ подпа-
зухи около плеча, или по груди, или по лопаткамъ,
на самое плечо правое протягивается, оно обни-
маетъ, и такимъ же порядкомъ къ лѣвому плечу
проводится, и по слово въ слово также обхватыва-
ется. Этою связкою по большой мѣрѣ дважды,
или трижды, такъ въ кругъ обходящъ, покуда она
крѣпко начнешь держать. Однако напередъ всего
примѣчать по надлежитъ, чтобъ плечо прямо поло-
жено было, такъ, чтобъ оно довольно приподнялось,
и какъ случаи бывающъ различные, такъ различнымъ
и способомъ что его верхушка, или на переднюю
сторону, или назадъ, загнута была; а по дѣлается,
когда нижняя его головка, плечу мѣсто дѣлающая,
въ проливную сторону будешь гнуться. Также не
отмѣнно надобно дѣлать, чтобъ плечо было не-
движимо, для того оно, какъ надобно, скорченное и
обвязкою обвязанное къ боку привязать, и на жо-
лобкѣ съ шѣи висящемъ, или на помочи, изъ тойже
самой обвязки назадъ завернутой, дѣланной, или на
ручникѣ повѣсить надлежитъ. Во всякомъ случаѣ
плечо завязывать должно, чтобъ большой палецъ
къ груди повернулся, ибо такое положеніе плеча при-
роднымъ признается. А чтобъ больной уда, же-
лаючи нѣчто ухватить, съ поврежденіемъ не пово-
ротилъ, то онъ нѣчто круглое въ рукѣ носить мо-
жетъ; и для того думать можно, что шупъ недви-
жность очень надобна. Ежели человекъ будешь су-
хощавъ, то покуда суконки и обвязка накладываются,
ямочки глубочайшія, сверху и снизу косточки яр-
мной

мною здѣлавшаяся, очень хорошо пряжею въ бѣлкѣ
яишномъ обмоченною, напалнивать.

§. 1162.

Плечевой самой верхней головкѣ кругловатой и
одупловатой мѣсто дѣлаеиъ нѣсколько впуклая ямочка
или γλῆνι, въ кости лопаткѣ имѣющаяся. А уде-
рживается она въ ямочкѣ только шюю связкою, ко-
шорая соспавъ на подобіе чехла обнимаетъ, одна-
кожъ она гораздо крѣпка. По шюйже связкѣ, и по
продолговатой на кости ямкѣ и жильночуспвипель-
номъ влагалищѣ, проходитъ одна сухая жила мышцы дву-
головной или двуконечной, ш. с. вранолучевой, кошорая
на верхнемъ краѣ оной γλῆνις ш. с. лунки оканчивается,
въ кошорую головка кости плечевой вспавливается, со-
спавъ защищающъ, какъ верхней, такъ и другой,
лопаткинъ опроспокъ, изъ нихъ первый самоплеч-
нымъ [акроміумъ], а другой враноносоподобнымъ [ко-
ракоидесъ] называется, и крѣпкая связка между двумя
эшими опроспками находящаяся. Надобно же и по
знаиъ, что подъ крыльцомъ, кромѣ великихъ жилъ
бьющихся, жилъ кровевозвращательныхъ и жилъ чув-
спвипельныхъ, въ руку проходящихъ, имѣются и
желѣзы; кошорыя всѣ части различнымъ злоклучені-
ямъ подпвержены бывающъ (*). Ареродіа [соспавъ
неглубоковпаднѣй] бываетъ ползка, и во всѣ споро-
ны очень подвижна.

(*) Для шюго, чтоиъ часто сѣиъ однимъ не говорить, гдѣ надобно бу-
детъ обвязкою подъ плечо подхватывать, сперва завсегда должно
подкладывать мяконкія суконочки, чтоиъ частямъ эшимъ не досадишь.

§. 1163.

Плечу или рукѣ въ верхъ вывихиваться не дающъ
оныя два опроспка, и межъ ими находящаяся связ-

ка (1162), да ежели она и внизъ вывихнется, то кругленькая головка долго на узенькомъ лопаткиномъ краю держаться не можетъ. Ежели вывихнется назадъ, то головка ее подскочитъ подъ кость лопаткину. Чаще всего рука вывихивается въ подпазуху и на переднюю сторону. А рѣдко можетъ случиться, чтобъ она на опроспокъ враноносоподобный выскочила, и межъ имъ и косточкою яремною подъ мышкою грудною оспановилась.

§. 1164.

А причина пому, чтобъ плечо вывихивалось, не другая какая только то, что это плъ составъ другихъ всѣхъ больше движимый, отъ того по часпо и случается. Кость во всѣ стороны выскакиваетъ, когда какая и пропивная причина случится. Однакожь нѣкоторыя особенныя знаки имѣются, ежели плечо внизъ выскочитъ, и головка его подъ краемъ лопаткинымъ будетъ спояшь, то рука длиннее будетъ казаться, и висѣть. Великая боль бываетъ тогда, когда рука внизъ опускается, а когда онажъ въ верхъ приподнимается, тажъ самая боль нѣсколько облегчается. Я уже выше опрошиворѣчилъ (1163), что плечо долго въ такомъ положеніи оспаяться не можетъ. Ежели плечной кости головка къ спинѣ вывернется, то локопъ къ груди склонится и боль безперерывная будетъ, когда его отъ груди опводитъ будешь. Ежели же головка на крѣльцо выскочитъ, то будетъ порчать опроспокъ самоплечный, а подъ нимъ будетъ ямка. Ежели головка будетъ подъ мышкою грудною, то на спину локопъ оборопитъ; а когда будешь его выпягивать, то великая боль дѣлается, и удъ короче другаго бываетъ. Ежели же головка кости плечной на переднюю спо-

рону выскочившая будетъ спояшь межъ косточкою
яремною и опроскомъ враноносоподобнымъ , по
локошь назадъ будетъ торчать , и рука другой бу-
детъ короче , а понеже обыкновенно опухоль въ помъ
мбспбъ бываетъ , въ которое кость выскакиваетъ
(1105) , по опроскомъ враноносоподобный не весьма
легко отъ плеча отдѣлять бываетъ можно.

§. 1165.

Особливо не очень трудно бываетъ , руку вы-
вихнутую опять въ мбспо свое вправлять , ежели
она вывихнется на крыльцо , или она будетъ спояшь
на бережку лопаткиномъ , однакожъ и по вскорбъ дблать
должно ; труднее когда она на переднюю сторону
выскочитъ , и подъ мышкою грудною оспановится.

§. 1166.

И для того когда будетъ человекъ въ лбпахъ опро-
ческихъ и слабого состоянія , и связки членосоедъ-
ныя слабыя будетъ имбть , по можно у шакого и
руками плечо вправить. Человека лбкарю посадишь
на стулъ , и приказашъ двумъ помощникамъ , чтобъ
одинъ въ охапку обхватилъ своими руками грудь и
шбю болящаго , и полегоньку бы головку кости ло-
патки опшягивалъ , а другой чтобъ самую руку взяв-
ши выпягивалъ. Самомужъ лбкарю съ боку спояшь ,
и смотрбшь , что какъ довольно плечо вышянуто бу-
детъ , и межъ костями свободное разспянтје здблается ,
по онъ плечную кость долженъ въ верхъ приподнять ,
выправить , и въ мбспо свое вправить. А по еще
кажется лучше дблается , когда лбкаръ самъ руку
выпягиваетъ , шакою шесью , которою онъ на шбю
свою кладетъ , и вывихнутую руку обмашиваетъ , въ
верхъ приподнимаетъ , руками же вправляетъ.

§ 1167.

§. 1167.

Но ежели человекъ будещь мочной, и связки членосоставныя будущь крѣпки, шнуръ требуется шнуръ или обвязки покрѣпче. Двумя обвязками крестъ на крестъ въ два ряда по груди и по спинѣ на подобіе буквы х его обнимаютъ по плечамъ и подъ пазухи по груди, и такимъ же способомъ головку лопатки обматываютъ. Оныхъ обвязокъ концы служилелю стоящему за спиною въ руки опдаютъ, или къ скобѣ въ спинѣ вбитой привязываютъ. Третьею обвязкою другой служилель обвязываетъ нижней конецъ кости плечной. Какъ это все пакъ учреждено будещь, то лѣкаръ съ боку стоячи, прикажетъ, чтобъ два служилеля, одинъ къ себѣ а другой къ себѣжъ потянулъ, или, ежели оныя шнуры, которыми шья и грудь опутаны, къ скобѣ привязаны будущь, чтобъ песьмою, которою нижней конецъ кости плечной опутанъ, натянули, и руку выпянули. Лѣкаръ, съ боку стоящій, шѣмже порядкомъ, какъ я предложилъ (1166), кость плечную приподниметъ, и въ мѣсто свое вправитъ.

§. 1168.

Этотъ способъ къ вправленію кости плечной употребленіемъ или дѣйствіемъ весьма апробованъ: Однако имѣются еще многіе другіе способы ошѣ Авипоровъ предложенные. Нѣкоторыя больнаго навзничъ кладутъ на полу, и подъ пазуху, гдѣ рука вывихнута, подкладываютъ шерсть, суконки толстыя, или что ни будь другое мягкое. Человекъ же шотъ, кто лѣчишь намѣренъ, къ больному обороты къ боку шому, на которомъ рука вывихнута, на полу подлѣ его сядетъ, и рукою своею ухватитъ болящаго за

руку , и упершись ногами подъ пазухи , руку вывихнутую выпягиваетъ и вправливаетъ. Но такимъ способомъ удъ не можетъ довольно , и такъ выпягиваться , чтобъ расстояніе межъ костями пространное было , и не сославъ , кости плечной съ лопаткою , но сославъ локошной. А припомъ наибольше выпягивающія мышкы пропягательныя , нежели згибающія.

§. 1169.

Другіе больному велятъ на спулъ спать , а припомъ подъ пазуху вѣлну , или суконки подстыя , многія и мягкія подкладываютъ , руку же на двери или на лѣснишную ступеньку кладутъ , которую руку помощникъ ухватя , сколько ему возможно , выпягиваетъ. Между тѣмъ другой человекъ спулъ изъ подъ ногъ вынимаетъ , такъ чтобъ онъ на спулъ спать не могъ. И когда рука выпянешся , а корпусъ на другую сторону опустится , то головка кости плечной отъ дверей , и отъ дерева , въ свое мѣсто вскакиваетъ. Лѣкаръ повыше ствоя съ боку , ежели нужда будетъ , кость руками своими вправливаетъ. Не много отъ этого способа опмѣненъ и другой способъ , въ которомъ вывихнутую руку на оцепъ или на коромысло пропягиваютъ , и когда оное коромысло два мужика приподнимаютъ , то одинъ послушникъ оную вправливаетъ. Ещежъ нѣкоторые руку на плечо человекъ сильному и великорослому на колѣна спавшему кладутъ , который ухватя руками больного руку , и когда хочетъ вспасть , такимъ способомъ удъ выпягиваетъ , и руку вправливаетъ. Однакожъ крайне опасаться надобно , чтобъ дверьми или лѣсницею или коромысломъ , подъ пазухою желѣзъ ,

желѣзѣ, жилѣ быющихся, жилѣ кровевозвращательныхъ и жилѣ чувствительныхъ не повредить, и вожженія не здѣлать. Толькожъ такими способами и рука по надлежащему не выпягивается; выпяняется или очень много, или очень мало, такъ и вправить хорошо руки не возможно, а особливо когда она назадъ, или впередъ, и не внизъ подъ пазуху, вывихнуша будещь.

§. 1170.

Нѣкоторые больнаго на спулѣ низенькой сажаютъ, руку его промежъ ногъ своихъ просавываютъ, и велятъ одному работнику руку выпягивать, другому лопашку поправлять, а межъ шѣмъ руку руками своими, поцеливши на шѣю себѣ песьму (1166), выправливаютъ и вправливаютъ. Толькожъ такимъ способомъ развѣ у весьма слабыхъ людей можетъ плечо вправливаться, понеже сосава выпянушь довольно не возможно.

§. 1171.

Есть и такіе люди, которые слѣдующею добротю въ лѣченіи поступаютъ. Человѣка на спульчикѣ низенькой сажаютъ, а кто намѣренъ его лѣчить, супротивъ его съ боку на другомъ спулѣ садится, и опершись обѣ колѣно свое локтями сильно, рукою, копорая у больнаго будещь подъ пазухою, вывихнушаго плеча головку въ верхъ приподнимаетъ, а лѣвою рукою самое плечо въ низъ придавливаетъ. Однакожъ изъ преждереченныхъ разумѣется, что рѣдко такъ дѣло удастся.

§. 1172.

ИППОКРАТЪ къ вправливанію плеча махинку изобрѣлъ, копорую онъ амвизу (*), а ЦЕЛСЪ (**)

У у у з

ЛО.

допатою деревянною [спафа лигнеа], называется. Эта машина иногда способна быть можетъ, однакожъ кажется и ея плечо довольно выпягиваться и опводиться не можетъ (***)).

(*) О составяхъ располож. 4 Т. 2 издан. Лина. стр. 760. Снеси сюда ГАЛЕНОВЫ Комент. на издан. харш. Т. 12 Текстъ 19 стр. 300.

(**) Кн. 8. Гл. 15.

(***) ПЕТИТЬ эту машину ради такой причины отъмещать на помянут. мѣст. Т. 1 стр. 186, но НИКОЛАЙ АНДРИ въ совопрошеніи медик. хирург. оную защищаетъ. При вывихнутомъ плечѣ что больше пособствовать можетъ, Амви ли, или лестница, или двери, или всжи съ вѣкшею [полиспастьсѣ]? въ Парижѣ 1732 года предложеномъ. Присовок. здѣсь письмо ГУНАУЛТОЮ противъ ПЕТИТА стр. 290.

§. 1173. Также и вожжи съ вѣкшею [полиспастьсѣ] употребляются, которыми соспавъ довольно выпягиваться можетъ. А гдѣ плечо довольно опшпинулось, а особливо ежели внизъ въ подпазуху вывихнется оно, Лѣкаръ руками, употребивъ припомъ песьму (1166) выправить, приподнять, и въ мѣсто свое вправить можетъ.

§. 1174. Изъ амвижъ, или спафа, и изъ полиспаства сочинены были отъ многихъ и многія машины, эсихъ далеко способнѣйшія. Машина эта, которую ПЕТИТЬ (*) выдумалъ, и хитро здѣлана, и для величины и пнягоспи досадна. А припомъ ее придержка или обротъ, которая на плечо накладывается, кажется назадъ выпягиваетъ жилы сухія мышекъ, грудной и преширокой хребетной (**).

(*) См. стр. фиг. въ Комм. К. А. Нау. 1716 года стр. 334. и де Малалъ дес' ош Т. 1. стр. 198.

(**) Это теперь (1172) помянутые Авторы, которые противъ ПЕТИТА писали, наибольше доказываютъ.

§. 1175.

§. 1175.

Я думаю чуть ли не напрасно только родовъ махинъ къ выпягиванію плечъ употребляшь, которос еильями и песьмами въ разныя стѣроны распешляными довольно выпягиваешь, а при томъ, ежели все примѣчашь будешь, вправливаешь можешъ. Гдѣжъ не ошмѣнно машина за надобность покажешся, по кажешся прощимъ предпочешъ должно оную, которая у нашихъ въ употребленіи имѣешся. На желѣзной или изъ другаго мепалла здѣланной палкѣ здѣланъ на верхнемъ концѣ щипокъ, который подложъ подъ пазуху въ бокъ чловѣку упирешся. Должно же опасашся, чпобъ онымъ шѣла, а особливо у женщины, со вредомъ шипки не придавишь. Удѣ на палку кладушь, и къ ней привязываюшь, а узда, которая на самый конецъ кости плечевой въ локтѣ накладываешся къ оси коловрашной, или къ шестернѣ, и къ кругу привязываешся, которые какъ повернушся, по рука безъ затрудненія выпягиваешся. Надобножъ, чпобъ межъ онымъ щипикомъ и межъ палкою соспавъ былъ во всѣ стѣроны поворошлывъ. Ибо удѣ, на палку желѣзную положенный, ежели довольно опшянущъ будешъ отъ сего соспава, а конецъ машины безпреспанно въ проптивную стѣорону ворочаешся, на мѣсто свое вправливаешся.

(*) Лѣкари наши эту машину Глоссокомѣумъ называюшь. У древнихъ $\gamma\lambda\omega\sigma\sigma\omicron\mu\omicron\mu\omicron\upsilon$ былъ инструментъ договорный; смотри ОРИБАЗІА о машинахъ гл. 24; а у другихъ было влаталище, въ которое берцо переломленное, какъ кажешся, было шакъ вкладывано, чпобъ наискось переломленную кость песьмами нарзно опшянущъ было можно. Смотри у ГАЛЕНА на ИППОКРАТА о переломахъ Коментш. 2 въ Текст. 65, Т. 12 стр. 218. Эту машину, которую я описалъ, уже весьма давно употреблялъ ПУРМАННЪ въ Хирургіи куріозной стр. 692: но ее гораздо совершеннѣшшую усмотришь въ Фиг. 18. Ежели бы

о ма-

о махинѣ разсуждашь кому похотѣлось, тому примѣчать надлежитъ то, что я генерально о вправиваніи косней сказалъ (1110 до 1113).

§. 1176.

Вправивши руку, должно суконки мягкія подѣ пазуху подложить (1162); а на послѣдокѣ одною суконкою подѣ пазуху такѣ подхватишь, чтобѣ ею и самое плечо обнялось, и одинѣ ея конецѣ на другомѣ легѣ. Сверхѣ того обвязываютѣ обвязкою, которая начинается подѣ другою пазухою, и протягивается по груди до самаго плеча, и оно обнимаетѣ, и по лопашкамѣ до первой подпазухи идетѣ, и опять оборачивается, и такѣ трижды или четырежды кругомѣ обводится. Тогда вѣ верхѣ поймишь должна на подобіе раковинки винповной, или на подобіе сѣкиры, такѣ, чтобѣ на самомѣ плечѣ будто бы колосомѣ казалась. А покуда еще обвязкою головку плечную вѣ послѣдній разѣ не обнимешь, то ею прежде дважды самое плечо подѣ онымѣ колосомѣ обойми должно, на послѣдокѣ же кѣ пазухѣ, отѣ которой началась, обращается, и на груди кончится. Плечо такѣ прямо положишь, платкомѣ подвяжешь, и на шѣѣ повѣсись должно.

§. 1177.

Вѣ локтѣ при кости сходящяся, плечная, лучевая и локотная. Плечная кость на нижнемѣ концѣ двимѣшѣ опроспка, или кругленькіе и хрящикомѣ прикрышые мышцелки, а межѣ этими сѣ задней стороны глубоковашую ямку. Между двумя раменными костями лучъ повыше, локтя короче; онѣ концомѣ круглымѣ и нѣсколько впуклымѣ принимаетѣ вѣ себя кругленькой мышцелокѣ наружной кости плечной. Локотная кость нижняя и длиннѣйшая на верхнемѣ

немъ концѣ имѣетъ два отростка или пропяжныя вершинки , между копорыми будпо лунастѣ или вырѣзанѣ. Одна вершинка изъ самаго локтя или олекрана производитъ , и гдѣ локоть пропягивается , въ оную заднюю ямку кости плечной вдвигается. Другой и передній отростокъ или верхушка , вѣнце-подобнымъ называемый пропявъ внутренняго плечной кости отростка лежащій надъ эпимъ , на подобіе дверныхъ петель съ крюкомъ , движется , верхушкою самолокотнаго отростка препяпспвѣ дѣлается , когда локоть пропягивается , чпобъ онъ на задъ не отдавался ; а другимъ отросткомъ вѣнцеподобнымъ , чпобъ онъ прислизне не могъ близко приводиться и згибаться.

§. 1178.

Локотная кость также связана съ костью лучевою. Лучевая круглая головка вспавливается въ ямочку нѣсколько пониже успроенную , на локотной кости , на концѣ и на споронѣ къ лучу обороченой. Эпѣ кости также одна надъ другою движущаяся , когда руку ворочаешь , въ низъ или въ верхъ ладонью. Три кости крѣпкими связками связываются. Цѣлый соспавъ съ обоими отростками локотными и съ головкою кости лучевой (1177) обнимаетъ чехолъ (1096). Сверхъ эпѣго идушъ еще другія связки , изъ копорыхъ одна отъ мышелка плечнаго производитъ , и на кости лучевой кончится , другая , отъ мышелка плечнаго внутренняго наченьшаяся , къ локтю проходитъ , и на немъ кончится. Кромѣ того головка лучевая прикрѣплена прекрѣпкою и хрящевою связкою , копорою она почти вся обхватывается , и съ локтемъ и съ маленькою его ямочкою связана. Межъ эпѣми двумя костью подѣ локтя совокупными на середкѣ нѣсколько разспоянія

Ф Ф Ф

имѣю-

имѣющимися, и опять къ ручной кисти въ мѣсто сходящимися, также посредствомъ связка крѣпкая имѣется, коюрою они, чѣобъ не расходились, держатся. Въ этомъ составѣ есть родъ Гингліма, который угловатымъ называютъ. Составъ бережетъ, и чѣобъ рукою великія пятости можно было поднимать, дѣлаетъ верхній локопной отростокъ, по есть само локопной [олекранумъ].

§. 1179.

Локоть на три стороны выпябаться можетъ, на внутреннюю сторону, на внешнюю и на заднюю; а чѣобъ на переднюю сторону не выскакивалъ, препятствуетъ тому отростокъ самолокопный. Однакожъ онъ можетъ переламываться, а припомъ и плечо, какъ онъ переломился, на переднюю сторону выскакивать. Ежели локоть на заднюю сторону вывихнется, по локопной отростокъ вѣнецоподобный будетъ спаятъ въ задней ямкѣ кости плечной, въ которую натурально верхушка отростка самолокопнаго вкладывается. Рука крива бываетъ, и протягиваться не можетъ. Ежели же рука во внутреннюю сторону вывихивается, по лучъ пропавъ внутренняго мышцелка кости плечной будетъ спаятъ, плечо въ ту сторону, отъ которой кость отскочила, покривится, и къ большому пальцу наклонится. А ежели плечо на внешнюю сторону выскочитъ, по плечной кости мышцелокъ внутренній вскочитъ въ лунковатую и глубокую локопную яму, а припомъ плечо въ противную сторону нѣсколько покривится, и очень будетъ гибаться. Обыкновенно часто случается, что плечо на заднюю сторону вывихивается, а по не дѣлается въ то время, когда рука просянуша, но когда согнуша бываетъ. Часно

что приключается, когда человекъ въ низъ лицомъ на землю ложая, руку согнутую, копорою хочещь поддержашься, нѣсколько пропягиваеть, и на нее падаеть.

§. 1180.

Понеже составъ этою крѣпкими связками укрѣпленъ, то онъ не безбѣдственно, не безъ боли и не безъ вожженія вывихивается. А припомъ другая есть причина, чпобъ жилы быющіяся, жилы кровезовращательныя и жилы чувствительныя не повредилъ, и чпобъ составъ, хотя хорошо вправленъ будучи, онъ выдавленнаго жира недвижимъ не остался. На копорую сторону ни было бы вывихнуто плечо, однако вправляется однимъ способомъ. Оба члена два сильные мужика руками, а иногда наложивши попяги, нарочно такъ шпануиъ, чпобъ плечо, за копорое подлѣ кисти ручной захвачено, покуда еще вправляется, сперва помаленьку згибалось. Когда же удъ довольно выпяняется, то вывихнутыя части съ той спороны, на копорую вывихнулись, на противную спорону вправляются.

§. 1182.

Выпягивать и другой способъ есть: руку на что нибудь круглое, на спуликъ или на кроватной ободокъ кладуиъ, и ее по этому руками или и понегами выпягиваюиъ, и съ зади на мѣсто свое вправляютъ. Но такимъ способомъ удъ довольно не выпягивается.

§. 1183.

Послѣ вправленія состава очень надобны лѣкарства, не токмо такія, онъ копорыхъ вожженіе уменьшается, но и копорыми разслабленныя связки укрѣпляются могуиъ (1114, 1115, 1116). И понеже

въ эпомъ составѣ жиръ скоро собирается, и чрезъ недвиженіе сѣвнишия локопному згибанію обыкновенно препятствуетъ, по верху боль, какъ бы ни была велика, составъ въ движеніе приводитъ и къ употребленію своему понуждаетъ, а припомъ составъ приспойными лѣкарствами и жесткими сукнами почаще попираетъ должно. Ежели составъ обвязать понадобится, то наложивъ повязку съ обоихъ концовъ въ длину разрѣзанную, копорой обвязки середкою обнимается опроспокъ самолокопной, а чешыре конца по внутренней сторонѣ локтя обводятся. Обвязка начинается опъ плеча, и идетъ наискось по внутреннему боку локопному, около котораго и обматывается. Такимъ же образомъ опъ локопной кости къ плечной, опъ плечной кости къ локопной, надъ составомъ такъ обвивается, чпобъ ею кости кругомъ обходя обнялись, и напоследокъ, когда будетъ обращаться туда и сюда винномъ въ верхъ и внизъ, то весь составъ ею обовьется, закрепится, и сожмется.

§. 1184.

Лучевая и локопная кость такимъ образомъ, какъ я выше показалъ, въ верхнемъ концѣ одна съ другою сходящаяся, и на срединѣ связкою, межъ ими находящеюся, связываются, къ тойже самой связкѣ многія приуѣвливаются (1178). Эпѣ кости, которыя на срединѣ руки нѣсколько разошлись, подлѣ кисти ручной опять сходящаяся, только что въ шолщинѣ перемѣняются. То есть эпотъ лучъ шолще бываетъ, и съ боку къ кости локопной оборопившемся, лоцевину имѣетъ значную, въ копорую локопная кость при концѣ тонкая и кругая вспавливается. Межъ эпѣми костями хрящикъ особенный имѣется. И такъ на обоихъ концахъ, подлѣ плеча и подлѣ кисти

ру-

ручной эпѣ кости одна надъ другою движеніе имѣютъ , когда рука въ низъ ладонью или въ верхъ ладонью оборачивается. Есть еще и такіе люди , которые думаютъ , что эпѣ кости одну опѣ другой силою оптащипъ можно , толькожь до того не допусшпъ межъ ими находящаяся связка крѣпкая. Однакожь можетъ быть это нѣсколько и здѣлается , ежели въ составѣ мокрота скопится , и жиръ ссядется.

*Смотр. у ВИНЗЛОВА des os frais §. 271.

§. 1185.

Лучъ кончпся концомъ широкимъ , на которомъ концѣ ямочка имѣется. А въ ямочку шу хрящевую по срединѣ линіею раздѣленную , всплавливаются горбоватая кисти ручной косточки , а особливо корабельная и лунасная. Эпощъ также составъ чехломъ и другими крѣпкими связками связанъ , изъ которыхъ одна опѣ отростка оспраго шилообразнаго кости локотной производитъ , и на запястьѣ и къ косточкамъ запястнымъ клинообразной и крючкоподобной прицепливается. Локотнаяжь кость съ запястьемъ не совокупляется , но однѣми только связками связывается. Другая связка опѣ отростка оспраго и опѣ обширнаго конца лучеваго начинается , и кости корабельной и къ горбку ея приростаешъ.

§. 1186.

Чаще рука на переднюю и на заднюю сторону выскакиваетъ. рѣдко она къ мизинцу , а и того рѣже , какъ кажется , къ большому пальцу оборачивается , ибо кажется , что тому знашый лучевъ отростокъ препятствуетъ. Обыкновенно это приключается пѣмъ людямъ , которые нечаянно падаючи на пропханутую руку опираются.

Ф Ф Ф 3

§. 1187.

§. 1187.

Узнать пошъ часъ можно, на которую спорону рука вывихнута, ежели состояніе ея разсудишь: Ибо персты завсегда на прошивную спорону вывериваются. Ежели она на заднюю спорону вывихнется, то персты пропягиваться не могутъ, ежели же на переднюю выскочитъ, то персты не згибаются. Присупаешъ сильная боль, и человекъ припомъ руки ни на ладонь поворопитъ, ни ладонью въ верхъ взворотитъ не можетъ; а припомъ эпощъ составъ чрезъ недвиженіе недвижимъ бытъ можетъ.

§. 1188.

Выпягивать должно съ одной споронѣ руку, а съ другой плечо. Тождъ самое дѣлать можно на сполѣ или на другомъ мѣстѣ жесткомъ и неуступчивомъ, такъ чшобъ рука положена была внизъ ладонью, когда она на заднюю спорону вывихнется, а когда на переднюю вывихнется, то навзничъ ладонью положишь. Когда кости одна ошъ другой довольно разпнутся, то оныя въ прошивную спорону руками вправляются. Когда составъ завязывается, то когда рука вывихнута будетъ или на переднюю спорону или на заднюю, завсегда прошивъ его кладушь лубокъ изъ бумаги толстой плотной и склееной.

§. 1189.

Въ кисти, или въ запястьѣ и въ самой кости, когда косточки изъ мѣстѣ своихъ выскакиваютъ, а шо дѣлается иногда на переднюю, иногда на заднюю спорону, шо въ той споронѣ, на которую выскочитъ, опухоль бываетъ. Эпощъ косточки безъ выпягиванія перстами, только хорошенько придавивши, на мѣсто свое опять вправляются.

§. 1190.

§. 1190.

А межѣ косточкою пястною, копорую большую трапезною называютъ, и межѣ первою пальца большаго костью особливый составъ имѣется: Ибо на трапезной кости, на копорой палецѣ движется, съ передней и съ задней стороны двѣ наискось идущія и будпо лунастыя лоцевинки имѣются, а на срединѣ оная косточка горбата, съ наружной же стороны и съ внутренней имѣетъ бугорочки. Напротивъ же этой косточки лежатъ первая кость пальца большаго, на копорой столькожъ имѣется и во всемъ подобныхъ луночекъ, въ копорыхъ первой косточки опроски вставляются, и бугорки ее въ ямки этой косточки вкладываются. А понеже этой составъ хотя связками и многими мышками держится, очень на всѣ стороны движимъ, то кость легко вывихивается. Его такимъ же способомъ вправлять надлежитъ, какъ я о другихъ объявилъ. Ежели же косточку опять на мѣсто вправить, то около состава двѣ небольшія продолговатыя сухоночки или спленія такъ кладутъ, чпобъ составъ обхватился. Обвязка начинающись отъ конца костей въ локтѣ находящихся подлѣ запястья, проходитъ до состава вывихнутого, и около онаго трижды обвертывается, и пою вывихнутая кость приводится. На перетахъ ничего больше дѣлать не надобно, кромѣ того, что я велѣлъ въ другихъ мѣстахъ дѣлать.

§. 1191.

Бедро въ верхнемъ концѣ у себя имѣютъ великой и круглопродолговатой опросокъ, копорый наискось къ кости лонной проходитъ, и называется пѣйкою. Эта шѣйка, внутри ноздрева и печурисна,

кон-

кончипся великою и круглою головкою , а припомѣ хрящикомѣ прикрпшою , копорая головка вѣ яму круглою кости лонной вспаивается. Яма у Анапомиковѣ котули или укусуницею [ацетабулумѣ] называется , копорая у молодыхъ людей изѣ прехѣ костей составляется , копорыя чрезѣ посредство хрящевою одна съ другою спаиваются , а называются шѣ кости подздошная , сѣдалищная и гребенная. Припомѣ она яма хрящевапа. Однако хрящу у нее во днѣ и снаружи нѣшѣ , вѣ томѣ мѣстѣ лежишѣ великая желѣза , изѣ копорой жирѣ вѣ составѣ печепѣ , и гдѣ также вѣ этой ямѣ приросаетѣ оная крѣпкая связка , копорая изѣ середины головки бедрной происходишѣ (*). Яма она я вѣ самомѣ верхнемѣ мѣстѣ глубока , на низу нѣсколькѣ полога , сверьху имѣетѣ край очень высокой , съ боку же и кѣ дирѣ овальной вырѣзанный , чрезѣ что дѣлается , что бедра лучше во внутреннюю сторону и кѣ лону приводишѣ можешѣ. Надѣ эпою края вызубриною имѣетѣся поперешная связка , копорая вѣ низу не приросаетѣ , но вѣ обширной дуплянсти непроходна. Подѣ эпою жила бѣющая и жила кровезовращательная изѣ голенныхъ произшедшя вѣ укусуницу кѣ связкѣ оной внутренней и кѣ той желѣзѣ проходяшѣ. По оной же дуплянсти выскакиваетѣ желѣза оная великая вѣ близости лежащая , когда она головкою бедрною прижметѣся ; а по случаетѣся , когда бедра на внѣшнюю сторону движетѣся , и ошѣ другой бедры опводишѣ (**). Край оной ямы или укусуницы хрящевой , копорымѣ соединяетѣся связка , изѣ всего шѣла челоѣческаго крѣпчайшая , копорую , на подобѣ чехла , составѣ обкрываетѣ. А гдѣ на краю вызубрину и связку поперешную я объявилѣ , шамѣ и чехолѣ и край хряще-

хрящевый, къ той связкѣ поперешной прикрѣпляется, такъ что она въ низу, какъ я сказалъ непроходна имѣется. Другая связка крѣпкая и жесткая, просто круглопродолговатую называемая, почти изъ самой середины головки бедерной вышедшая, въ ямѣ приростаесть, которую также составъ много связывается. А припомъ всякъ знаетъ, что эшотъ составъ и крѣпчайшими мышками укрѣпляется.

* Смотр. у ХЕСЕЛЬДЕНА въ Остеографіи Таб. 18. Фиг. 1. D. и Таб. 39. Фиг. 2. 3.

** Имѣется примѣчаніе пресл. ПЕТИТА въ Ком. К. А. Наукъ 1722. стр. 164.

§. 1192

Понеже эша лонная яма такъ глубока, и составъ такъ крѣпкими связками, а припомъ плотными мышками обвѣмелся, то трудно, бедру силою или другимъ случаемъ у взрослога и сильного чловѣка за одинъ разъ да еще со всѣмъ выдернуть. Когда же въ древніе вѣки авторамъ казалось, что кость часто изъ ямы своей вывихивается, однакожъ послѣ подспережено, что они кость переломленную онъ вывихнушой не гораздо опдѣляли. Ибо оная бедерная шѣйка, которая внутри печурисна и не плотна, весьма тоненькимъ слойкомъ кругомъ обведена (*), гораздо часто переламывается, который перелома родъ многихъ заславилъ думашъ, будто бы головка кости бедерной изъ укусницы выскочила. А припомъ, у молодыхъ людей оная головка надросткомъ бываетъ, которая чрезъ посредство хрящика съ шѣйкою спаивается, и для того гораздо легче отскакиваетъ (**).

(*) Смотр. у РУИШЯ въ сокровищ. 5. Таб. 2. фиг. 1. и 2.

(**) ПАРЕЙ въ Книг. 14. въ глав. 21. стр. 416. признавается, что онъ въ такой порокъ самъ нѣкогда впалъ, и переломленную шѣйку за вывихнушую бедру почелъ, которую исторію видорисельно на-

писанную у ШЕНККІЯ прочитатъ можно въ его Примѣчан. Медич. въ Кн. 5. стр. 333. Однакожь оное дѣло буди по цѣлебренному отъ руишїя опять предложено и фигурами изображено было. въ Тезавр. 8. Т.б. 3. фиг. 1. Тожь самое поспоришь РАВНИ въ рѣчи о правильномъ способѣ какъ учишься и учишь Анатомїи. Присовокули шушь ХЕСЕЛДЕНОВУ Анатомїи офѣ те гуманѣ боди Гл. 5. стр. 35. Таб. 6. фиг. G. и H. Примѣчанїе ДУГЛАСОВО въ Трансакц. Аглин. No. 349. стр. 501. инѣ те Абридкемендѣ Вол. 5. стр. 388. Ефем. Нат. Кур. сто 2. примѣч. 20. стр. 218. руд. ФИЛ. бурЛИНА Диссерт. о вывихѣ и переломѣ бедерномъ, въ Амш. 1718 году и Іоан. ЗАЛТСМАННА о вывиханїи кости бедерной рѣдко случающемся, и о переломѣ шѣйки частомъ въ Аргентш. 1723 года. Новыя ЗАЛТСМАННОВЫ примѣчанїя ; а особливо оное, въ которомъ, и головка бедерная вывихнута, и шѣйка притомъ переломлена была, смотри въ Актахъ Санктпетербургскихъ Вол. 3. стр. 275. Я имѣю бедру у которой шѣйки давно переломленной, вовсе нѣтъ, да и головка бедерная, которая еще въ ямѣ своей держится, также много приперлась.

§. 1193.

Хотя же я и разсуждалъ бы, что это рѣдко приключается, однакъ чрезъ опыты изслѣдовано, что нѣкогда круглая бедерная головка изъ глубокой лоннокоспной ямы за одинъ разъ, и вся конечно отъ какого нибудь паденїя, и насильно выдернута бывала. Не далеко кажется отъ правды, что это дѣлается тогда, когда перервется оная внушренняя крѣпкая связка, и когда также та связка, кошорою составъ обнимается, то есть чехолъ, обыкновенно въ такихъ случаяхъ расслабляется, ради того и кость такъ насильно будучи выдернута, хопя вправится, тамъ недержится, но поспчасъ опять вонъ выходитишь.

(*) Смотри дѣла Мед. Берлинскїя Вол. 10. стр. 107. гдѣ написано, что у человека взрослога бедра была насильно раздернута, и вонъ выдернута послѣ благополучно вправлена была, такъ, что человекъ совершенно и безъ хроманїя, былъ выльченъ. Въ Липсїи за нѣсколько лѣтъ напредъ сего случилось, что работной человекъ съ потолка упалъ. Лѣкаръ призванный по всѣмъ признакамъ бедру вывихнутую нашелъ, которую онъ также вправилъ. А человекъ когда въ короткое время отъ шажкой на головѣ раны умеръ, то шѣло его славный ВАЛТЕРЬ.

Ордена

Ордена нашего Старшина , котораго въ крайнемъ почтеніи я имѣю , вскрыль , онѣ нашель , кость изъ ямы своей на переднюю и на нижнюю сторону , и къ кости надъ двупородоудной вывихнутую ; а ЛѢжарь опять вправиль . Понеже онѣ видѣль мѣспа , кости вывихнутой , въ мышкахъ досажденныхъ и вожженныхъ . Однакоже оная бедра безъ труда изъ укусницы могла выскочить , понеже перервана была , какъ внутренняя связка , такъ и другой связки , или чехла , которымъ составъ обхватывается , часть передняя , скрозь который прорывъ головка бедерная продралась ; и такъ я почти вѣрилъ , что эптошъ составъ у взрослыхъ людей насильно и чрезъ паденіе да и съсѣмъ вывихиваться не можетъ , развѣ только связка внутренняя перервется . САЛТСМАНЪ въ десяткѣ примѣчаній значныхъ Анапомическихкихъ написалъ , что у старухи на обѣихъ бедрахъ не было этой средней связки , въ Арт. 1725 года , примѣч. 7. стр. 10.

§. 1194.

Но часто бедра выскакиваетъ , когда ее мокрою , въ вершлюгѣ скопившеюся , вонѣ высавываетъ , онѣ которой мокроты онаы связки , или разслабѣваютъ , или разпягиваются , или сѣдаются . Иногда онѣ горячки , онѣ воспы , онѣ кори и онѣ короспы , и онѣ другихъ болѣзней , худая маперія въ составъ обращается и метагастисъ дѣлается (1104). Чаше же , онѣ удару , и онѣ паденія бедерныя илонныя кости пришибаются , и онаы составныя связки , а припомѣ и желѣза (1192) , силно придавливаются , и повреждаются . Ибо , ежели эпто случится , то много мокроты въ составъ спекается (1105) , или въ тѣхъ же частяхъ вожженіе и напослѣдокъ гной дѣлается . Эпта же мокрота , которая въ составъ спеклась , чрезъ долгое время и помаленьку возраспаетъ , и напослѣдокъ кость сѣ превеликою и нестерпимою сѣ часу на часъ прибавляющеюся болью изъ мѣспа своего высавываетъ . Тоже самое и у дѣтей обыкновенно дѣлается , когда падаютъ , и сѣ высока сѣ носильщицыныхъ рукъ , скальзываютъ . Ибо

когда онѣ за ногу руками примупся, и соспавѣ сильно выпягивашь начнупѣ, то нупѣ связки повреждаюшѣ и вѣ слабость приводяшѣ. Когда внутренняя связка перерывается, вѣ яму верплюжную спешкаешь кровь, и другая мокрота. Ежели же связки очень выпянушѣ бываюшѣ и расслаблены, то вѣ самомѣ движеніи и хожденіи онья помаленьку больше вѣ слабость приводяшѣ, покуда кость изѣ верплюга своего выскочишѣ.

(*) Этошѣ несчастной случай уже зналъ ИППОКРАТЬ. Секц. б. афор. 59. *Ὀκόσοισιν ὑπὸ ἰχιάδος ενοχλημένοι χειρὶν ἐξίσαται τὸ ἰχίον, καὶ πάλιν ἐπιπίπτει, τῷτέοισι μύζαι ἐπιγίνονται.* и афор. 60. *Ὀκόσοισιν ὑπὸ ἰχιάδος ενοχλημένοι χειρὶν τὸ ἰχίον ἐξίσαται, τῷτέοισι τήκεται τὸ σκέλος, καὶ χωλεῖται, ἢ μὴ καυθῶσιν.* Присовокупи ГАЛЕНА вѣ Коммент. на эши Афоризмы Т. 9 стр. 289. Много также имбеть ФАЛЛОПИИ о вывихахѣ Гл. 13. Т. 2, дѣлв стр. 85. Присов. дела ПАПА благоразумнаго Медика [консультни медици] совѣтв. 50. стр. 244. и ПЕТИТѢ вѣ Комм. К. А. Наукѣ 1722 года стр. 159. и что другіе напротивѣ его писали АНДРИ и ГУНАУЛДѢ, которымѣ онѣ также отвѣтствовалѣ.

§. 1195.

Сижѣ пороки, различныхѣ родовѣ бывающіе, по особеннымѣ нѣкоторымѣ признакамѣ и разбираюшѣся. Напередѣ всего разсудитѣ должно причину, отѣ чего какой соспавѣ, или кость, вредѣ получили. Чпо кость изѣ верплюга вонѣ можешѣ выпинѣ отѣ поврежденія связокѣ и отѣ спешенія вѣ верплюгѣ мокрорпы, попому знашь можно, ежели удѣ близѣ соспава, отѣ упаденія, или ударомѣ ушибенѣ, будетѣ болѣть, а боль сѣ дня на день будетѣ пріумножашѣся, а припомѣ и меньше дѣйствительности вѣ удѣ оспавашѣся будетѣ, покуда онѣ уже вонѣ вы-

падеиъ , и хроманье покажется. Ежели кость смѣста своего выскочитъ , удъ въ прошивную сторону не можеть ворочаться.

§. 1196.

Гдѣ шѣйка переломлена бываетъ , эпо дѣлается отъ удару , или отъ упаденія , и сперва человекъ , ни на ногу спастъ , ни хорошо ходитъ не можеть. Ибо мышки кость спягивающъ , голень одна другой короче и горбатѣе бываетъ : Понеже ступня ножная на наружную сторону оборотится , и пята до земли доспаивать не спанетъ. Ежели удъ такъ переломленный оборотится , по иногда приложатъ ухо къ верхней части бедра , слышатъ можно звукъ , или прескъ , который отъ шого дѣлается , когда кости переломленные одна надъ другою ворочаются. Между подлиннѣйшими знаками по почиается , ежели боль умалилась , и вожженіе минетъ , нога безъ великой трудности и снаружи ; и внутри ; оборачивается и згибается можеть. Ибо эпо , во время кости переломленной , быть можеть ; а не шогда , когда совсѣмъ кость изъ ямы своей выпадетъ (1195).

§. 1197.

Ежели же бедра , или силою , или и помаленьку изъ нѣдра своего выползетъ , по она часно на внутреннюю и нижнюю часть выпалзываетъ. Ибо въ шпой споронѣ , и укусница не такъ глубока , и край ее вырѣзанъ , и связка оная внутренняя близко подлѣ шого (1191). А понеже бедра мышками ягодичными , копорья весьма крѣпки , спягивается , по она по большей части , когда связки расслабляются , на внутреннюю и нижнюю сторону выскакиваетъ. Въ эпомъ случаѣ голова бедерная оспаешся въ дирѣ овальной , кошорой дыры

связка хоть не совсѣмъ , однако нѣсколько ногу внутрь оборачиваетъ. Голень разкоряковапа бываетъ , и другой длиннѣе. Ибо спупня ножная вонъ смотритъ. А понеже нога длиннее бываетъ , то когда человекъ спускаетъ , колѣно по большой части згибается. Въ прощемъ же въ паху опухоль , а на ягодицѣ яма , обыкновенно бываетъ. Понеже укусуница въ верху глубока , то въ верхъ и на внутреннюю сторону кость вывихиваться не легко можетъ. Однакожъ когда она и внизъ вывихнется , то иногда ее , ежели въ дирѣ овалной она не остановится , мышки къ верху приподнимаютъ. Въ этомъ случаѣ нога короткая больше на внѣшнюю сторону склонна бываетъ , а на внутреннюю сторону ворочаться никакъ не можетъ. Тутъ также великой бугоръ въ паху бываетъ , которымъ иногда великія жилы обюціяся и жилы кровезовращающія сквозь связку ПОВПАРТІЕВУ (792) нисходящія , припискиваются.

§. 1198.

Бедро временемъ и на заднюю сторону , и , какъ кажется , всегда на нижнюю выскакиваетъ , но въ томъ мѣстѣ останавливаться не можетъ , мышками въ верхъ потчасъ подымается. Въ этомъ случаѣ нога коротка бываетъ , такъ , что только самыми кончиками перспными можно землю доставать , нога крива бываетъ а спупня ножная внутрь заворачивается. На ягодицѣ горбыль , въ паху яма , обыкновенно бываютъ.

§. 1199.

Бедро отъ какой бы нибудъ причины ни вывихнулась , временемъ вправиваться можетъ , однакожъ и вправленная она всегда опять выпадываетъ. Я могу думать , что рѣдко можетъ случиться , чтобъ

она

она будучи подлинно вывихнута, была бы совершенно и безъ безобразнаго хроманія вылѣчена. Также, ежели бедра на мѣстѣ своемъ не будутъ, въ удѣ бываетъ сухопка, и плоть исчезаетъ. Ежели у ребенка бедра вывихнутся, то удѣ не такъ какъ пропчѣе, будетъ росль. Ежели въ ямѣ вертлюжной вожженіе будетъ и гной скопится, то онъ по времени связки переѣстъ, здѣлаются худыя болячки и фисшулы, и люди напоследокъ исчахши умирають.

§. 1200.

Однакожъ, ежели бедра случится иногда насильно выдернута, то надобно отвѣдать, не можноть ее вправить. Больнаго положивъ должно такъ, чпобъ шюю спороною, на которую кость выскочила, къ верху лежалъ. Удѣ сильно вышянутъ должно двумя песмами, одною опѣ паха, другою опѣ колѣна. Изрядно это здѣлать можно, полиспаспомѣ, то есть вожжами съ блокомъ и съ крюкомъ, ежели па песма, которою пахъ обнятъ, къ крюку будетъ привязана. Ежели кости одна опѣ другой довольно распянуты, то бедру лѣкаръ руками своими, употребивъ припомѣ и песму, вправливаетъ, и въ мѣсто свое вспавливаетъ. Узнать же можно, что бедра уже въ своемъ мѣстѣ, ежели человекъ удѣ двигать начнетъ. Кладутъ съ верху суконку, и обвязываютъ обвязкою, которою колосъ изображается, и буди бы винпомѣ, въ верхъ проходитъ, и такимъ образомъ бедру приводитъ. У жирныхъ людей не много обвязка держать можеть.

§. 1201.

Въ ономъ же случаѣ, гдѣ бедра зашибена бываетъ и боль въ составѣ ярящаяся, и съ дня на день умно-

умножающаяся, опасаться надлежитъ, чѣмъ опѣ спекающейся въ яму верплюжную мокроты, кость на послѣдокъ вонѣ не выскользнула, испытать надобно другія нѣкопорыя вспомошествованія. Проносныя гораздо крѣвкѣя, а припомѣ и кровь пускатъ надлежитъ, чрезъ что припеченіе мокротѣ отвращено бытъ можетъ, употребивъ шупѣ же пищу приспосованную, копорю челоуѣкѣ поддерживать можетъ, а не преизлишне кормиться. Снаружи употреблятъ можно шереніе ликворами, чрезъ искусство химическое пріуголовленными (1115), примѣшивая къ шѣмъ вещи разбивающія. Обвязкою (1200) сколько возможно, сосавѣ сжимаютъ, и покой наблюдать должно (*), Сыскались нѣкопорыя, что у людей сухощавыхъ и недебелыхъ, глубоко всунувши ланцетъ, связку, или чехоль, разрѣзываютъ, и мокроту вонѣ выпускаютъ отважились (**), однакожъ опѣ такого дѣченія сосавѣ недвижимымъ оспандся можетъ.

(*) у иппократа въ помян. мѣст. и у ЭГИНЕТА видѣти можно, что древніе въ такихъ случаяхъ обычай имѣли надѣ сосавомъ каленымъ желѣзомъ прижигать, и великой гной производить, присовок. сюда б. 935 (1194*).

(**) Я опѣ самаго слышалъ СЕНФИА берлинскаго славнаго Хирургіи учителя, что онѣ этою дорогою поступилъ.

§. 1202.

Бедерная кость къ низу толще бываетъ, имѣетъ двѣ великія головки, или два мышцелка, хрящикомъ прикрытыя, копорыя нѣсколько на переднюю, а больше на заднюю сторону шорчатъ. На задней сторонѣ межъ ими въ срединѣ глубокая лощевина имѣется, по копорой великія жилы бюющіяся и жилы кровезовращательныя въ ногу проходятъ. Мыщелокъ внутренній нѣсколько поцолнѣе и докруглѣе гораздо бываетъ, нежели

наружный. Эти головки оставливаются на берцѣ , котораго конецъ верхній обширнѣйшій , двѣ неглубокія луночки на себѣ имѣютъ , въ которыя оныя бедерныя мышелки вставливаются. Оная луночка , въ которую внутренній бедерный мышцелокъ приходитъ , другой нѣсколько побольше и поглубже. Межъ этими костями , какъ и межъ другими , хрящиками прикрытыми лежатъ два хрящика лунастые , другъ къ дружкѣ обороченные , къ внутренней споронѣ испонченные и вырѣзанные , которыя во время бедернаго на нихъ споянїя свободное въ составѣ производятъ движеніе , а припомъ и луночки оныя , въ которыя мышелки бедерныя вставливаются , глубже дѣлаютъ. Эти хрящики на передней споронѣ подъ чашкою колѣнною связкою , полулунною называемою , связываемые , будпо бы въ связки коропкїя и крѣпкїя перераждаемые , приростаютъ къ буграмъ , отъ которыхъ верхній конецъ берца на самой срединѣ негладокъ. Къ этимъ буграмъ верхняго конца прицѣпливаются двѣ другїя крѣпкїя связки , изъ шѣхъ числа , которыя въ чехолкахъ заключаются. Изъ нихъ одна начинается отъ той глубокой луночки , которую назади у бедра межъ мышелками находящуюся я объявилъ , и отъ самаго мышцелка внутренняго идетъ поверхъ оной лощевины , и приростаепъ къ верхнему берцову концу съ задней споронѣ , гдѣ берцо позади бугровъ щербину имѣетъ , такъ , что связка нѣсколько къ внѣшней споронѣ подойдетъ. Другая , изъ тойже лощевины бедерной и отъ мышцелка внѣшняго произшедши , кончїтся на берцѣ на верхнемъ концѣ буграми изшарошенномъ съ передней и внѣшней споронѣ. Сїи крѣпкїя связки , одна

сѣ другою крестѣ на крестѣ пересѣкающіяся , и буди бы буквою Россійскою Х дѣлающіяся , обхватываются крѣпкимъ чехломъ , которъй также къ онымъ выше-описаннымъ хрящикамъ лунастымъ приростаебѣ. Сверхъ этого чехла идуѣ еще двѣ связки . Одна широкая будучи , начинается оѣ мышелка внутренняго бедернаго и сѣ боку , и кончится на головкѣ берцовой во внутреннемъ его мѣстѣ. А другая сѣ наружной споронѣ лежащая , и оѣ наружнаго бедернаго мышелка наченная , идеѣ нѣсколько къ берцу , и нѣсколько къ дудкѣ , къ самимъ ихъ головочнымъ верхушечкамъ. Къ тому еще одну связку придаюѣ , которая оѣ бедра сзади надъ мышелкомъ внѣшнимъ наченнися надъ нѣдромъ онымъ проходитъ , и къ самой верхушечкѣ головки берцовой сѣ задней споронѣ приростаебѣ.

§. 1203

Эпоѣ составъ , которъй при всемъ томъ многими мышками окруженъ , защищается костью небольшою , чашкою колѣнною называемою , которая въ верху мышками пропягивающими , прямою , голенною , и обширными какъ внутренною , такъ наружною , а въ низу прекрѣпкою связкою привязанная надъ соспавомъ будио плаваебѣ. Связка она , оѣ нѣкоторыхъ къ сухимъ жиламъ помянутыхъ мышекъ причисаемая , приростаебѣ къ бугру , у бедра сѣ передней споронѣ подъ верхнимъ его концомъ находящемуся. Чашка колѣнная сѣ задней споронѣ хрящевапа , по середкѣ горбапа , по обѣимъ споронамъ нѣсколько полога будучи , соотвѣстствуетъ кости бедерной , которая на нижнемъ концѣ межъ двумя мышелками лоцевину имѣебѣ. Чашки лоцевинка на-

рульная

ружная, въ копорую наружный бедерный мышцелокъ вставливается, обширнѣе и глубже, нежели внутренняя. Кромѣ оныхъ мышечныхъ сухихъ жилъ и кромѣ связки, копорую чашка колѣнная къ берцу прикрѣпляется, она ввязывается въ нижней буяраковатой бедерной конецъ, среднюю нѣкопорую связкою, копорая отъ задней ея и отъ высоковатой стороны происходитъ. Сверхъ того къ краямъ чашки колѣнной кругомъ прицепливается чехолъ, копорымъ весь составъ обвѣмляется.

§. 1204.

Колѣно къ родамъ гинглима п. с. къ составу вставляемому и вставляющемуся причестъ надлежитъ; не можетъ безъ пруда вывихиваться, понеже кости въ томъ мѣстѣ, гдѣ она съ другою соединяется, очень широки и обширны, и понеже онѣ многими и крѣпкими связками связываются. Ежели же бы кость хопѣла вывихнуться отъ напуги, то не можетъ иначе здѣлаться, что развѣ повреждены или разпручены крайне будущъ оныя связки. Припомѣ ежели связки повреждены бывають, изъ нихъ мокрота въ составъ напекаетъ, колѣно распухаетъ, и недвижимъ дѣлается, о копоромъ болѣзни родѣ вскорѣ объявлю. Ежели берцо изъ мѣста своего вывихивается, надлежитъ, чтобъ и чашка колѣнная отъ нее оторвалась. Чашка же иногда вывихиваться можетъ, а берцо на своемъ мѣстѣ остается. Колѣножъ вывихивается на внѣшнюю и внутреннюю и заднюю сторону, а на переднюю нѣтъ, понеже тамъ чашка колѣнная спереди лежитъ. Временемъ колѣнная чашка, будучи въ низу поперегъ подлѣ оной великой связки разломлена, и къ верху мышками приподнята,

глупца заспавишь думашь, чшо косшь вывихнулась, и въ верхъ высунулась.

§. 1205.

Эпотъ составъ лѣчишь надобно пакже, какъ и прочіе составы. Надлежитъ удѣ насилно выпянуть, и берцо въ разныя стороны поворачивать и впрапливать. Ежели чашка колѣнная съ мѣсто своего здвинется, надлежитъ колѣно на скамью положить, и приведши и придавивши голень составъ напянуть, а чашку колѣнную рукою на мѣсто свое понудить. На колѣно вывихнутое наложитъ должно суконку, съ обѣихъ концовъ почти до самой середины разрѣзанную то есть пращу [фундамъ] называемую. Обвязка начинаяся отъ бедра, около которой два раза обернувшись, внизъ пропягивается подъ колѣнкомъ до голени, и около той обертывается. Она въ низъ и въверхъ будто бы винтомъ повертывается, и весь составъ такимъ образомъ, какъ о локтѣ сказано (1183), обнимаетъ. На чашку колѣнную, ежели она одна свихнута будетъ, на то мѣсто, на которое она вывихнулась, кладется полстая суконка, и обивается обвязкою, соединяющею [уніансъ] называемую (515). Обвязка эта съ двухъ концовъ бываетъ сверчена, скрозь которую на срединѣ въ длину прорѣзанную одинъ конецъ продѣвается, такъ, чшо когда концы въ разныя стороны попянутся, то обвязкою крѣпче составъ обхватится. Такимъ же порядкомъ и въ другой разъ обвязкою составъ обойти должно.

§. 1206.

Лодышка [сура], которую и дудкою [фибула] называютъ, въ верху и въ низу съ берцомъ сходятся,

на

на срединѣ съ нимѣ разходится. На верхнемѣ лодышкиномѣ концѣ небольшая и нѣсколько пологая лоцевинка имѣется, въ которую вкладывается, на самой верхушкѣ на берцѣ съ боку и съ наружной стороны имѣющийся бугорокъ. Этошѣ составѣ коропенькими да крѣпкими связками связывается. А что лодышка съ бедернымѣ наружнымѣ мышцелкомѣ связкою связывается, я выше объявилѣ (1202). Лодышкина головка жилою сухою мышци двуголовной также привязывается. Лодышка къ мышцелку нижнему полще бываетѣ, и съ боку въ ямочку какѣ на берцѣ такѣ на бабкѣ находящуюся, вкладывается. Эту лодышкину нижнюю головку, единогласно мышцелкомѣ наружнымѣ [маллеолусѣ экспернусѣ] называютѣ; онѣ по большей части внѣ эшихѣ костей лежатѣ, къ нимѣ и къ кости пятной многими коропенькими да крѣпкими связками привязанѣ, держится. Также на срединѣ, гдѣ берцо и лодышка, въ низу и въ верху совоккупленные, нарочно расходятся, эти кости инною связкою крѣпкою между ими по срединѣ имѣющеюся, держатся.

§. 1207.

Случиться можетѣ, что и лодышка прочѣ отдѣлится, и съ мѣста своего содвинется, ее безѣ вытягиванія перстами только хорошенько подавивѣ на мѣсто свое вправить можно. А понеже по большей части сила въ оныхѣ связкахѣ теряется, то кость скоро вправленная не надежно держится, и гораздо легко вывихивается, ежели удѣ хотя не множо въ движеніе придетѣ. Для того кость положивши съ обѣихѣ сторонѣ полстыя суконки обвязкою обвязать должно, и больного чрезѣ долгое время въ постелѣ держать, чтобѣ лодышка имѣвши еще разслаб-

Лья связки, опять не выскочила, когда удѣ больной начнешь движеніе дѣлать.

§. 1208.

Нога ш. е. плюсна изъ семи костей заплюсныхъ, изъ пяпи плюсныхъ и изъ персповъ соспоишъ. Большой палецъ у ноги двѣ кости имѣетъ. Берцо и лодышка, внизу одна съ другою совокупленная, въ концѣ своемъ нѣдро великое и глубокое имѣющъ, въ которое вставливается бабка или кость шаранная [асрагалусъ или шалюсъ], сверху хрящикомъ прикрытая въ иномъ мѣстѣ нѣсколько лоциновата, въ другомъ бугровата будучи, онымъ костямъ соотвѣтствуетъ. Эпощъ составъ съ обѣихъ сторонъ защищаютъ мышелки [маллеоли] называемые. О наружномъ выше (1206) объявлено. Внутренній произходитъ отъ конца нижняго берцова, который отропокъ съ боку съ бабкою совокупляется, и многими связками укрѣпляется.

§. 1209.

Бабка или кость шаранная [шалюсъ] лежатъ на кости пяпной, въ низу съ задней стороны лоциновата, въ средину которой горбылѣкъ этой кости вставливается. Кость пяпная съ передней и верхней стороны лоциноватая, принимаетъ въ себя переднюю бабку кость. Бабка съ передней стороны горбата будучи, вставливается въ нѣсколько пологую ямочку кости корабельной. Кость пяпная съ передней стороны соединяется съ костью кубической, по подобію такъ названною. Эти кости всѣ многими и прекрѣпкими связками связываются. Желѣза великая возгривая (1099) лежитъ въ глубокомъ и великомъ нѣдрѣ, у ноги на внѣшней стороне между бабкою и пяпною костью находящеюся; изъ шой желѣзы влага или сало въ составъ печетъ.

§. 1210.

Бабка или кость таранная на всё четыре споро-
ны вывихиваться можетъ. Гдѣжѣ на переднюю споро-
рону ножную вывихнется, по нижнему берцову кон-
цу должно или переломиться, или послѣ, какъ связ-
ки разслабнушѣ, отъ костей, съ которыми она связана,
опдернуться, и изъ мѣста своего выскочитъ. Так-
же бабка и на внутреннюю спорону не легко вывих-
нется, развѣ только берцовъ опростокъ или мышце-
локъ внутренний опломится. Ежели бабка на пе-
реднюю спорону выскочитъ, по пята подѣ берцомъ
очушится, и почти спрячется, и плюсна растянется.
Ежели же бабка назадъ выскочитъ, по берцо на
опростокъ бабкиномъ въ кость корабельную съ перед-
ней спороны вставляющемся, остановится, и
пята длинная, а нога короче будетъ.

§. 1211.

Понеже эпощъ составъ не только крѣпкими
связками и жилами сухими, а припомъ многими
жилами бѣющими, жилами кровезовращательными
и жилами чувствительными окружается, и понеже
сверхъ эпощъ всѣхъ многія плевныя сумки вблизи
лежатъ, сквозь которыя жилы сухія продѣваются,
по онъ развѣ отъ великаго насилія, а припомъ и съ
великимъ бѣдствомъ можетъ вывихнуться. Ибо
дѣлается сильное вожженіе, которое иногда застав-
ляетъ ногу опрѣзывать, или, что въ ногѣ Анпо-
новъ огонь дѣлается, или, что по облегченіи во-
жженія великіе чирьи безверхушешные и фиспулы бы-
ваютъ, а припомъ и кости повреждаются. Составъ
часто распухаетъ, около котораго мозольность дѣ-
лается, а ша мозольность отъ недвиженія съ часу

на часъ больше бываетъ, и эгибашься сосаву не даешъ. Гораздо еще чаще слабость связокъ по производитъ, что кости, великою силою распоргнушыя, хотя опять на мѣсто свое вправливаются, не очень надежно держатся, да и опять вонъ выскакиваютъ. Ежели оба мышелка переломлены будутъ, и отъ кости отдѣлятся, мозоль [калюсь] наростаетъ, отъ чего нѣсколько въ томъ мѣстѣ пригожшва перяешя.

§. 1212.

Чтобъ составъ, какъ надлежитъ, вправленъ былъ, надобно его довольно выпянуть, а по дѣлаешя вытягиваніемъ нарочно ноги и бедра. Лѣкарь, бабку въ мѣсто ея вправитъ намѣривающійся, долженъ и пяту и ногу руками обхватить, и такъ очень сильно приводить. Въ этомъ составѣ прилѣжно поступать должно, чтобъ связи укрѣпились, и ошвращипъ (1115, 1116), чтобъ и составъ сильно не распухъ, и чтобъ мозольность отъ недвиженія не здѣлалась. А обвязывать составъ такъ надлежитъ, ежели ко сѣ на переднюю или на заднюю сторону вывихнута будетъ чтобъ обвязка или суконка четверугольная, со всѣхъ сторонъ надрѣзанная и четыре конца имѣющая (фунда, [праца]) серединою, гдѣ она цѣла, на кость вывихнутую легла, и чтобъ ея концами составъ обхватился. Ежели же кость на внѣшнюю или внутреннюю сторону будетъ вывихнута, суконкою длиною, которая бы и пяту захватила могла, прикрываются мышелки. Накладывается шупъ и обвязка, которая начинается отъ колѣна, и ею берцо и плюсну обвязываютъ, и окружая на подобіе винта въ низъ опускается, и въ верхъ приподнимается. Дѣлашь шупъ все надлежитъ, какъ бы ни будь составъ въ здорově привестъ.

§. 1213.

Также и плюсныя кости межъ собою и кубическая, а припомѣ корабельная, опѣ пянной и паранной отскакивать могутъ ; а по бываетъ , ежели нога какою вещью , будто бы рѣпедкою желѣзною уловленная , сильно сжимается. Ногу такимъ образомъ вывихнушую , на противную сторону вернуть должно , только же по не безъ труда дѣлается. Въ плюсныхъ и перспныхъ костяхъ ничего больше дѣлать не случается , только самое то , что въ рукѣ дѣлать опредѣлено. Ежели связки розорваны , или въ нихъ такъ мало крѣпости останеся , что укрѣпить ихъ будетъ не возможно , по лучше иногда бываетъ вскорѣ ногу опнять.

СОСТАВЪ ОКРѢПЛЫЙ.

ΑΓΚΥΛΩΣΙΣ.

§. 1214.

Составы также опѣ разныхъ случаевъ окрѣплы бываютъ , такъ , что ихъ згибать бываетъ не возможно , которые пороки *αγκύλας* или *αγκυλωσις* древнѣ называли (*): То есть временемъ кости и ихъ надроспки , близъ составовъ распухаютъ , а по дѣлается у людей соки испорченныя въ шѣлѣ имѣющихъ , а особливо у ребятишекъ рахисомъ немоглыхъ , какъ я выше сказалъ (1065 , 1066 , 1071). Также когда кость близъ состава переломлена будетъ , мозоль преизлишняя наростетъ , которою составъ изнаполнится , и кости такъ спаяются , что одна сверхъ другой движенія не будутъ имѣть. Иногда

Ч ч ч

случа-

случается, что, ежели связки зашибены, или раною сильно повреждены бывають (**), кости отъ движенія межъ собою сроспаются. Ибо связки отъ ранъ и отъ великихъ гноеній, особливо ежели послѣ того худо спрутъ здѣланъ будеть, недвижимы дѣлаются, скорчиваются, и удѣ скорченымъ и кривымъ дѣлаются. Это и отъ поврежденія мышекъ шѣхъ, копорыми колѣно згибается, въ колѣнѣ дѣлается, когда они отъ разпятенія жилъ чувспвишельныхъ пропяжены засподыся (***).

(*) Смотри у ЦЕЛСА въ Кн. 5 гл. 18 § 28, у ПАВЛА Кн. 4 гл. 55 стр. 71.

(**) Смотри у ХЕСЕЛДЕНА въ Остеографіи Таб. 47.

(***) Смотри въ Ист. К. А. Н. 1728 году стр. 283.

§. 1215.

Часто же во многихъ составахъ, а особливо въ локтѣ и въ колѣнѣ, это случается, что изъ внутрѣ прибавляющагося и понужденнаго сала, или отъ одной влаги, распухають; а та влага во всякомъ составѣ имѣется, какъ я выше объявилъ (1099). Это дѣло начинается обыкновенно отъ удару и отъ раны, понеже много гораздо одной мокроты въ составѣ спекается (сб 485 до 487). Также это обыкновенно случается отъ перелому кости, и когда удѣ долго безъ движенія въ желобкѣ, или на кроваткѣ лежать будеть, да и послѣ лѣченія не вскорѣ чрезъ движеніе въ употребленіе свое вступитъ. Ежели составъ вывихнется, и связки крайне повредятся и сведутся, или, ежели онъ пренебреженъ, и не поспѣе вправленъ будеть. Также, когда связки отъ какого случая неумѣреннаго и долговременнаго згибанія и давленія, или отъ воженія, кошорое отъ различныхъ при-

причинѣ дѣлается, повреждены и обезсилены будуще. Болѣзнь эта часто случается у рудокоповъ, которые на колѣнкахъ спюючи, на каменьяхъ холодныхъ дѣло свое дѣлающе: Ибо такимъ способомъ и связки обезсиливается, и соки отъ холоду сгущиваются, который испарину изъ всѣхъ шѣлесныхъ частей производящую, удерживаетъ.

§. 1216.

Ежели кость въ составѣ переломлена будетъ, и составъ отъ наростой мозольности недвижимъ дѣлается, такого порока ни какъ лечити не возможно. Ежели отъ великаго недвиженія составъ отвердѣнетъ, то удѣ движениемъ и стибаніемъ въ прежнее дѣйствіе приводить должно. Движеніе же во время боли вредно, понеже мокрота всегда въ мѣсто болящее спекается, когдажъ боль эта переспанетъ, движеніе весьма полезно бываетъ. Ежели связки отъ раны струпомъ скорчатся, оныя припаривать должно водою или елеемъ теплымъ, употребляючи припомъ переніе (226). Можно еще сверхъ прикладывать жидкія припарки изъ травъ, мягчить и въ разрѣшеніе приводить силу имѣющихъ (91). Ежели же много отъ связки оторвано будетъ, того никакимъ леченіемъ возобновить не возможно. Болящему (1214), у котораго мышки скорчены бываютъ, пособствують водныя бани съ травами крѣпительными, или силу дающими дѣлаемая. Хорошо также тому больному мышки масломъ жильночувствительною [унгвенпо нервино] (1116) мазать.

§. 1217.

Ежели же по опухоли и по другимъ знакамъ окажется, что внутри мокрота собралась, то съ са-

маго начѣла очень пособствуешъ самое состава движеніе. Понеже чрезъ движеніе згустившаяся мокрота разжиживается и разбивается. Ежели же вредъ эпитъ застарѣлой будетъ, можно отвѣдать лѣкарствами лѣчишь. На составъ сперва класъ припарки густыя [кашаплазмапа] мягчипельныя (91), которыя для того наипаче весьма надобны, ежели опухоль будетъ жестка или такая, кошорую перспомъ подавишь, а она не поддастся. Послѣ же иногда пособствуютъ пластыри, де галбано, де аммоніако, съ которыми смѣшивашъ діафоретикумъ Минсихти и олеунъ шаршари фешидумъ можно, также припарки жидкія изъ сеledошнова росолу, и въ кошорой права сабина, рута варены бѣваютъ съ прибавкою уксусу, купоросу и квасцовъ. Ибо опъ повседневнога такихъ припарокъ употребленія, кожа шероховата дѣлается, и прыщики выскакиваютъ, кошорыми иногда мокрота вонъ выходилъ, и разходится, и разбивается. Пособствовать также могутъ теплицы, ш. е. теплыя воды, ежели въ нихъ удъ будетъ опускашь, и ежели на него съ високаго мѣста капашъ будупъ. Въ такихъ лѣченіяхъ долгое время препровождать надлежитъ (*).

(*) Смотр. у ЛЕ ДРАНА Примѣч. 93 и 94 Стр. 254. Онъ не натуральными теплыми водами, но другими чрезъ науку составленными на составъ часто и чрезъ долгое время накапывалъ (Французы по называютъ ле душъ) и послѣ того прикладывалъ вузыри теплою водою наполненные. На послѣдокъ холстиною теплою прикрывалъ составъ, и больного въ постелѣ содержалъ. Двухъ больныхъ онъ такимъ способомъ вылѣчилъ.

§. 1218.

Но ежели опухоль застарѣлая будетъ, и опъ него такими средствами ничего не умалается, по непремѣнно за ножикъ принимашся надобно. Одна-кожъ

кожѣ и къ тому сѣвшишь не должно, ежели шѣло
будетѣ худаго сложенія или спарое. Опухоль раз-
рѣзывать надобно съ боку, крайне осперегаючишь,
чтобѣ связокѣ шѣхѣ, копорыми съ боковѣ соспавы
придерживаюшяся (1178, 1202), не перерѣзавъ. Выпу-
скаешя мокрота, когда не можно опухоли придавишь.
Не худо въ разрѣзѣ шеплой ликворѣ, какѣ напримѣрѣ
декокѣ съ агримонією вареный, и съ водою ран-
ною смѣшеный (222, 295) въ соспавѣ пускашь,
чтобѣ мокроту, копорая на подобіе жижи спюдени
скапливаешя, и густа бываешѣ, разбишь. Разрѣзѣ
пряжею наполнишь и закрышь должно, чтобѣ въ слѣ-
дующіе дни шо, что мокроты оспалось, вышело.
Ежели никакого слѣда его видно не будетѣ, шо вонѣ
взяшь пряжу должно, и рану, примѣчаючи все шо,
что я выше предспавилѣ, залѣчивавъ (съ 485 до 487).
Также смотрѣть, чтобѣ онѣ спрупа соспавѣ недви-
жимѣ не здѣлался (1214), и чтобѣ онѣ имѣвши
разслабля связки не вывихнулся (1104, 1115, 1116).

П Е Р Е Д О М Ы.

Ф Р А К Т А.

§. 1219.

Я выше сказалѣ, что временемѣ кости онѣ худо-
бы соковѣ ломки бываюшѣ (1032), онѣ копорого рода
болѣзни, ни самое лучшее средспво, ни другое какое
лѣкарспво избавляшь не можешѣ (*). У спариковѣ
и цынготною или прелюбодѣйною болѣзнию немощ-
ествующихѣ, а особливо ежели болѣзнь будетѣ за-

спарѣлая , и гдѣ мозгъ коспный почти со всѣмъ сѣдѣнѣ , или поврежденѣ , и испорченѣ бываетъ (1031) , чаще нежели у другихъ кости переламываются , а по примѣшамъ общенароднымъ чаще шо случается зимою нежели весною .

(*). Смори между множествомъ примѣчаній у Авторовъ выше (1032**) помянутыхъ , достопамятную исторію САВІАРДОВУ примѣчаній Хирургическихъ примѣч. 62. стр 274.

§. 1220.

Чаще же всего кости раскалываются , переламываются и пришибаются , когда на нихъ снаружи нѣчто упадеши . Оное всѣмъ костямъ общее естъ : Ибо что шо дѣлается на головѣ , ужѣ выше я извѣсилъ (сѣ 509 до 513 да сѣ 523 до 568). Въ прочихъ же костяхъ переломленныхъ нѣкоторыя лѣченія общія бываютъ , а въ другихъ особенныя при всякомъ переломѣ дѣлаются . Въ нѣкоторыхъ удахъ иногда одна кость , иногда двѣ , а иногда и многія попереломаны бываютъ . Кость переламывается или поперегъ пополамъ , или наискось , и тажъ самая кость иногда тупые а иногда острые концы имѣеши , которыми мясо и другія части ранены бываютъ . Также иногда много опломковъ ошъ перелому бываетъ , которые одинъ сѣ другимъ держатся , а временемъ шѣ опломки одинъ ошъ друга опдѣляются . Кости переломленныя иногда на мѣстѣ своемъ остаются , а гораздо чаще выскакиваютъ . Не рѣдко къ перелому костному рана , опухоль , вожженіе , чирей безверхушешный приключается , или кости переломленной и зашибеной будучи , составъ вывихивается (1103 , 1119). Рѣдко случается , чтобъ кость впрямъ , какъ бы дерево , въ длину раскалывалась .

§. 1221.

Переломы лѣчить намѣряющемуся знать должно костью число , изображеніе , положеніе , порядокъ , связаніе , совокупленіе , жесткость , мягкость , ноздреватость , гладкость , а припомѣ въ нихъ мозгъ бывающій , опроски , дупла , надроски , со всѣмъ тѣмъ мышкы , какими они прикрываются ; и какія на нихъ кончашся , и жилы бьющіяся , жилы кровевозвращательныя и жилы чувствительныя , копорыя вблизи находятся.

§. 1222.

Кость переломленную узнать можно , ежели она сильно зашибена будетъ , или какое другое нещастіе ей случится , копорому воспривившся она не будетъ въ соспояніи. Ежели переломленныя части съ мѣстѣ своихъ здвинушся , то одна часть на другую выскакиваютъ , удѣ одинъ другаго бываетъ короче , и мышкы распухаютъ. Иногда костью переломленныхъ и одну отъ другой отдѣлившихся концы и глазами и осязаніемъ познашь можно. Ибо переломленныя кости при осязаніи неровны бываютъ , а припомѣ при движеніи уда гораздо болятъ. Сверхъ же того онѣ , когда удѣ выпягиваетъ , одна отъ другой отшпанушся , и гнушся могутъ. Временемъ переломленныхъ костью , когда одна на другую движетъ , скрипѣ ушами слышать можно (1197).

§. 1223

Ежели кость въ длину будетъ расколота (1220) , что на черепѣ головномъ (530) зачасую , а на другихъ не такъ часто , думаю , случается такой случай , хотя бы вся кость расколота была , съ начала
и послѣ

и послѣ приключившагося удара , не весьма достоверно изслѣдовать можно. Ибо обыкновенно ни удѣ другого короче не бываетъ , ни кость при осязаніи неровною не сыскивается. А припомѣ мѣсто или ничего не опухаетъ , или и опухаетъ да мало , и боль , копорая отъ плены накопной и отъ мяса зашибенаго дѣлающаяся , мнѣніе о переломленіи или расколопой кости напрасно причинить можетъ. Изъ примѣтовъ же , копорыя впредь могутъ дѣлаться , общая примѣта есть , что удѣ будетъ болѣть , а боль оная въ этомъ случаѣ ни сама собою не уполаетъ , ни отъ прикладыванія лѣкарствъ не перестаетъ , но почи со дня на день жесточе бываетъ. Припомѣ накопная плева при осязаніи еще больше болитъ въ томъ мѣстѣ , гдѣ кость будетъ расколота , когда перстами ее начнешь пощупывать. Боль въ самомъ мозгѣ костномъ больше приумножается , когда плева , копорю кость изнутри прикрывается (1030) , при расколопой кости , повреждена , и вожена будетъ (1065).

§. 1224.

Ни когдажъ не пристало переломѣ ощупывать прежде времени , покуда больной на постелю или на мѣсто положенъ не будетъ ; гдѣ переломленныя части на мѣсто свое вправишь , и удѣ перевязать свободно будетъ. Того ради , ежели то случится на берцахъ или на бедрахъ , прежде всего человекѣ на кровать положишь надлежитъ. Также , гдѣ кость между собою расступившійся будетъ , а оныя опять на мѣста свой повправлять должно , надобно , чпобъ одинъ или больше служилей человекѣ лѣчимаго держали , и не давали бы ему двигаться , дабы чрезъ
двиге-

движеніе и боль не пріумножалась , и не произвелось бы большее воженіе.

§. 1225.

Лучше сходяпся кости , копорыя поперегѣ переломлены бываюшѣ , понеже одна на другую наступаюшѣ. Хуже переломѣ бываетѣ , гдѣ кость наискось переломилса , а особливо ежели нешупые но воспрые концы будешѣ имѣшѣ , копорыми костную плеву и мясо ранено бываетѣ. Кости также разбиыя , и ежели ихѣ многіе обломки бываюшѣ , не безѣ затрудненія вмѣсто складываюпся. Ежели эпи обломки одинѣ съ другимѣ не держапся , но со всѣхѣ сторонѣ нарзно разсочились , и на мѣстахѣ своихѣ не будутѣ , такіе обломки съ другими частями не сроспаюпся. А припомѣ въ такихѣ случаяхѣ , и гдѣ обломками , будто бы иглами , плева накоспная и мясо бередяпся , великое воженіе и горячка и гной слѣдуюшѣ , иногда же опасность и Анпонова огня бываетѣ. Обломкижѣ , ежели успѣхѣ будешѣ хорошій , замираюшѣ , и когда гной здѣлаетса , вонѣ вываливаюпся. Ежели переломѣ ужѣ будешѣ застарѣлой , и кости ежели не будутѣ вправлены , или мѣлко раздроблены , и съ мѣста здвинуны , не скипаяпся , такой переломѣ не излѣчиваетса. Трудные также кости у спариковѣ , беременныхѣ , прелюбодѣйною , цынгошною , кахеклическою болѣзнію спраждуущихѣ , сраспываюпся.

(*) Смотри ЮАННА ЗАЦМАННА Диссертац. о составахѣ ровню не соотвѣствующихѣ , копорые послѣ переломовѣ случаютса въ Арг. 1718 году изданной , и смотри фигуру Липс. въ дѣлахѣ ученыхѣ людей 1685 года стр. 513 Таб. 13 Фиг. 4.

§. 1226.

Гораздо еще шрудные , когда при переломѣ костьномѣ и рана еще случитса , а наибольше , когда отѣ

этого плева накопная вожженіе получилъ : Ибо опѣ такихъ вожженій больше опасаться надобно , гдѣ , или скорое въ гной превореніе , или еще скорѣйшій Анпоновъ огонь слѣдуетъ . Ежели кость подлѣ со- спава переломлена бываетъ , то *αγκυλωσις* дѣлается , какъ выше я объявилъ (1214) . А ежели кость въ па- комъ мѣстѣ переломлена будетъ , сквозь которое жи- лы бѣющіяся , жилы кровезовращательныя великія въ самую нушрь и къ самому мозгу проходятъ (1031) , (1033) ; ежели коспными обломками жилы бѣющіяся , жилы кровезовращательныя , жилы чувствительныя , жилы сухія , плева подреберная , спановая жила , будучъ бередишься , бѣдспвенъ шопѣ случай бываетъ . Ежели кость въ длину бываетъ расколопа , оное трудно познавать (1223) , и опасность наноситъ , чшобѣ мозгъ въ кости не повредился (1065) . Плечная и ло- копная кость скоряе , нежели бедра и голень сраспы- ваюшся .

§. 1227.

Въ лѣченіи переломовъ шри случая примѣчать надлежитъ . Все , чшо ни будетъ не на своемъ мѣстѣ , вмѣстѣ совокупить , и обломки на мѣста свой пра- вить , удѣ обвернувши суконками , и принаровивши къ тому лубки обвязать , и бѣдспвія , случившяся могу- щія , опврашить .

§. 1228.

Ежели кости переломленныя на своихъ мѣстахъ естоятъ , и не выпадываютъ , шо не надобно ихъ править . Ежели же съ своихъ мѣстѣ здвинулись , надлежитъ шопчасѣ удѣ выпянушь , примѣчая все шо , чшо выше я приказалъ (1110 , 1113) . А чшо кости

не

не на своемъ мѣстѣ , примѣчается оно попому , ежели удѣ другой стороны будетъ короче , мышки распухнушѣ , кость при щупаніи неровною покажется , и немощной боль и покальваніе будетъ чувствовашь . Ежели удѣ , который выпягивашь надобно , плосень будетъ , ктому два человекъ надобны , которые бы выпягивали . Рѣдко надобны бываюшѣ песьмы или обвязки , которыми бы обвязывались концы костные , и удѣ многіе бы выпягивали , а припомѣ употребляючи полиспасшѣ (1110 , 1111 , 1173) .

§. 1229.

Переломленные часпи , ежели сѣ мѣстѣ своихъ задвинулись , шо должно ихъ прежде вожженія вправитъ . Ежели же вожженіе ужѣ въ удѣ здѣлалось , шо трудно да и бѣдственна насильно мышки выпягивашь , для шого не надобно уда беречь , но по облегченіи вожженія шо , что выломилось , вправивашь должно : чего ради приспойно кровь пуспитъ , и прикладывашь жидкія припарки , прошивъ вожженія наисилнѣйше дѣйствующія , покуда оно ошѣ болнаго мѣста не пройдешѣ , послѣ шого кости вмѣсто складывашь . Кровь пускашѣ почти всегда не ошѣбно надобное признаваешь , гдѣ при переломленной кости рана случаеться , или гдѣ кости и мясо сильно пришибены и раздавлены бываюшѣ . Ибо удѣ ошѣ вожженія различнымъ бѣдствамъ подверженъ бываешѣ , а особливо , ежели оно въ плевѣ накосной случитъся , въ такомъ случаѣ бѣдства всѣ кровепусканіемъ , а ежели нужда будетъ пребвашь , повпорительнымъ ошвращашь должно .

§. 1230.

Ежели много коспных обломковъ будеть, оныя при выпягиваніи уда рукою и перспами на мѣсто свое вправливать должно. Случай бѣдственный бываеть, гдѣ обломокъ въ низъ опускается, и шѣмъ мозгъ коспный бередитъ. Въ верхъ приподнимать оной должно, шѣло прорѣзавши и опустивши кочадыкъ (508). Ежели копорые обломки вонъ торчатъ, копорыхъ свободно на свой мѣста вправить не возможно, оныя, ежели будуть длинны и очень остры, пилочкою, или щипцами отрѣзать должно, и шершухомъ сгладить, и вмѣсто совокупить надобно. А чпобъ обломки со всѣхъ сторонъ ошѣбленные не замерли, и гной не здѣлался бы (1126), пошчасъ прошивъ того мѣста кожу должно разрѣзать, и все то, чпо не можеть приросеть, волочкомъ выпациить. Ибо оспавшееся послѣ того нѣдро мозолью заростеть. Ежели обломокъ нѣсколко съ плевами будеть связанъ, оный ножичкомъ или ножницами отрѣзать можно.

(*) Ножницы нарисоваль ГАРЕНЖОТЬ въ Т. 2 обь инструментахъ стр. 233.

§. 1231.

Признакъ коспи вправленной потъ есть, чпо боль и покалываніе нечувствительны здѣлаются, и удъ съ другимъ удомъ сравнился.

§. 1232.

Когда же удъ и завязывать надобно, то не весьма кшому требуются лѣкарства, развѣ вожженіе или другой вредъ приключится. У древнихъ въ обычаѣ было прикладывать пласпырь, а особливо потъ, копорый для шакихъ упошребленій и сочиненъ, и называется переломокоспный [кашагмашикумъ].

Однакожъ
можно

можно разсудить, что онъ не можетъ быть хорошъ, понеже будучи преизлишне смоленъ, испарину удерживаетъ, и шбло очень мягчишъ, а къ снаиванію кошей чупъ ли какую въ себѣ силу имѣетъ. Кпо въ пластыряхъ надежду свою положилъ, тошъ употреблять можетъ сочиненный ФЕЛИКСОМЪ ВУРЦІЕМЪ пластырь, ошъ лѣкарей дефензивумъ вириде называемый (*). Пластыремъ не со всѣмъ удѣ закрывать должно, но нѣкошорую часть незакрышую оставять. Кажется лучше, кошь переломленную обвершывать холшпинкою простою нѣсколко широковашою, въ винѣ или въ спиршѣ винномъ обмоченною, кошорая съ обоихъ концовъ въ длину разрѣзана бываешъ, и цѣлымъ мѣспомъ на переломъ кладешся такъ, чшобъ концы и первое неразрѣзанное шряпочкино мѣспо и удѣ кругомъ обошли и обняли.

(*) ФЕЛИКСА ВУРЦІА Практика деръ Вундъ ардней стр. 425
Жо. 1. Диспенсатор. Аргентораш. стр. 75.

§. 1233.

По эпош холшпинкѣ обвязываюшъ обвясками. Первая, будучи коропѣхонкая, около перелома прижды обвернувшись, къ верху на подобіе винта поидешъ. Другою, на противъ первой, также надъ переломомъ обвершывають начинаюшъ, и проходяшъ въ низъ, потомъ опять завернувшись назадъ къ перелому, разъ и другой обвершывають около его и на верхней половинѣ повыше первой обвяски оканчиваюшъ ее. Сверхъ того накладываюшъ лубки, подъ кошорые подшпилаюшъ продолговатыя и шолсшыя суконки, и все обвязываюшъ обвяскою, или что за гораздо лучшее признаваешся, узенкими и крѣпкими шесемочками.

Ш ш ш 3

§. 1234.

§. 1234.

А припомѣ лубками обкладывать надобно такъ , чѣмъ жилъ кровезвращательныхъ не приписнуть. Ибо ежели это дѣлается , по удѣ распухнеть (728 , 729). Сверхъ же того ни обвязками обвивать , ни лубками обвязывать гораздо хуже не надобно , ибо то , что хуже весьма запянуто бываетъ , поршипъся , и къ Анпонову огню склонно дѣлается. Ежели же обвязка не крѣпко держать будетъ , то кости опять изъ мѣста своего выходятъ. Ежели увидишь , что лубки и обвязки ослабнутъ , надлежитъ оныя опять подпаянуть. А удѣ , особливо плечо , когда будетъ завязывано , тотчасъ его сгибать должно такъ , чѣмъ прежде оно дѣлано было въ такомъ положеніи , дабы того послѣ подвѣшеннаго , инакимъ образомъ и во время перевязыванія , сгибать не надобно бы было , и чѣмъ которая нибудь мышка крѣпче и больше , нежели другія , не была припаяна (1111).

§. 1235.

Какъ поступать должно бываетъ , ежели съ переломленною костью и сославъ вывихнутъ будетъ , который случай изъ числа труднѣйшихъ случаевъ признается , выше (1119) я объявилъ.

§. 1236.

Удѣ завязанный держать надобно , чѣмъ чрезъ недвиженіе кости переломленная , при наростаніи мозольности , срослись. Для того , хотя кость яремная , хотя плечо или локоть или самая рука будетъ переломлена , то руку подвѣшиваютъ , и или уширальникомъ или жолобкомъ подвязываютъ. Плечо подвѣщенное надлежитъ легонько къ боку большимъ пал-

палцомъ, нѣсколько къ грудямъ приклонивши, завязашъ, такое плечу положеніе природнымъ почипается : Ибо чрезъ это дѣлается , что удъ ни мало не будетъ движенія имѣть. А чтобъ это еще не дѣлалось , когда человекъ , можетъ быть , похочетъ что ни будь рукою взять , въ рукѣ мячь держашъ надобно. Также ногу вкладывающъ въ жолобокъ деревянный выдолбленный , всякому человеку и по мѣрѣ уда его здѣланный (*) въ ковчезѣ ПЕТИТОВЫМЪ (**) [аркула пепипи] называемый , или въ холспину крѣпкую , съ обѣихъ сторонъ по палкѣ имѣющую , камышемъ или соломою а припомъ холспиною обернутую (***) . Эти всѣ имѣть должны опъ подошвы поддержку , которою бы нога поддерживалась , а чтобъ она ногѣ не бередила , послашь на нее шолспую и мягкую спельку. Подъ пяпу кладется подпяшничекъ внутри впу-кый и швомъ перешитый , или шесемочка мягкая въ два конца , нѣсколько плотно , шолько не очень свипая : Ибо надобно , чтобъ пяпа на мягкомъ чемъ ни будь лежала. Надъ переломленнымъ удомъ спавип-ся обручь , копорымъ покрывши , чтобъ уда не ошя-гощали , поддерживающся. Къ перевязкѣ уда переломленного , гдѣ и рана приключипся , другой способъ завязыванія имѣется , о копоромъ ниже я пред-спавлю.

(*) Выдолбить надобно полбно деревянное , такъ , чтобъ оно было сходно съ удомъ обвязками и лубками обвязаннымъ , и въ оное безъ затрудненія бы удъ вмѣстился. Такой жолобокъ почти не премѣнно надобенъ бываетъ , гдѣ съ переломомъ рана случается , и для того обвязка употребитъся должна , восмнатцать концовъ у себя имѣющая , понеже ею не весьма переломленное укрѣпить можно.

(*) Смолр. въ истор. К. А. Н. 1718 году стр. 306 , де Ма-лади десъ Осъ стр. 285 , ГАРЕНЖОТЬ десъ Инструменсъ Т. 2 стр. 324.

(***)

(***) По Французски. ле Фаносъ. По Нѣмецки ди строладе, смотри у БАССИА. Табл. 15 стр. 239.

§. 1237

Завязавши и положивши такъ удѣ, кровь должно пуспишь въ весьма ошдаленномъ мѣстѣ ошѣ поврежденнаго мѣста, и гдѣ опасаться надлежитъ вожденія, пуспишь надобно. Въ первые дни не приказываешь болному кушать, или и позволишь да съ проголодью. Когда же воженіе поуменшился, а мозолность начнешь ростъ, тогда пища подовольнѣе надобна бываешь: Однакожъ молодымъ людямъ и шо не очень позволяется, не такъ какъ спарикамъ. Обвязки прежде чешырнатицати дней не развязываютъ, развѣ нѣкопорая опасность къ воженію окажется. Однакожъ кости различны между собою будучи, нѣкопорыя скоряе, а другія продолжипелнѣе лѣчатся, и мозолностию укрѣпляются. Ежели же обвязку ошнать надобно будешь, въ такомъ времени бышь шупъ надобно двумъ помощникамъ, копорые такимъ способомъ, какъ я выше (1111, 1228) приказалъ, каждой на свою сторону не шянуть, и кости не такъ вышягивать, какъ въ положеніи ихъ держашь должны.

§. 1238.

Гдѣ подозрѣніе будешь, что кость въ длину раскололась (1124), пошчасъ много крови должно пуспишь изъ жилы кровеовращательной. Приказать надобно, чрезъ долгое время покойно и воздержно себя содержать, смотря по силѣ шѣлесной. Вина и всякаго крѣпкаго пишья, чрезъ все время не упошреблять. Нѣсколько кушать подовольнѣе опредѣлишь, когда уже со всѣмъ воженіе пройдешь, и боль минуешся. Лѣкарства мало пособшвуютъ шупъ, къ разбишю силу

силу имѣющія , ежели бы кто сверху похощѣлъ ихъ употребляшь.

§. 1239.

Ежели же кость будетъ переломленная съ раною , и кровь изъ нее сильно будетъ печь , кровь пошчасъ остановить должно . Удержавши кровь , удъ выпянушь должно , и коспи повправлявать . Все же это нѣсколько опмѣнно дѣлать надлежитъ , чшобъ ранѣ чего ни будь вновь не причинить . А послѣ какъ на рану все потребное положено будетъ , то удъ сперва холспиною широкою обвернуть надлежитъ , копорая бы съ обвязкою сходство имѣла , и съ обоихъ краевъ въ длину до середины была бы единожды разрѣзана . Эту суконку надобно въ ликворѣ обмочить (1232) . Сверхъ этой суконки кладется обвязка къ тому изгошованная , копорая осмнацать концовъ у себя имѣетъ . Концы эти такъ кладутся , что съ обѣихъ сторонъ не только удъ и рану обхватываютъ , но и конецъ одинъ другой прошивъ лежащій , удерживаетъ . Сверхъ этой связки приноравливать должно лубки . А понеже оное связываніе , копорое шутъ для очищенія и пипанія раны употребляшь пристойно , нѣсколько слабже бываетъ , и для того еще обвязку развязывать должно , по надобно стараться , чшобъ удъ прямо положенъ былъ . Чшо самое очень хорошо дѣлается , когда въ жолобокъ деревянный выдолбленный (1236) (*) вкладываютъ . Когда обвязку развязываютъ , удъ надобно двумъ челоуѣкамъ попягивать , и такъ держать , доколѣ его въ лубки не свяжутъ (1234 , 1237) . А шо особливо не опмѣнно надобно бываетъ , когда наискось переломленные обломки ни обѣ одинъ шупой не опираются , и

опасность есць , чпобѣ одна кость на другую не вы-
сунулась , ежели мышки скорчашь . При эпомѣ лѣ-
ченіи до того времени опасаться , покуда рана не за-
живеши , и кость мозольностью не укрѣпится .

§. 1240.

Ежели надѣ переломомѣ вожженіе здѣлается , и
послѣ того въ гной претвореніе воспослѣдуеши ,
спарашь надлежиши гною выходѣ вонѣ здѣлать . Ибо
гною скрозь жирѣ и скрозь клещешую плеву между
мышками находящуюся прорываеши , и дѣлаюши
фиспулы (944) . То ошвратиши можно , ежели удѣ
положиши пакѣ , чпобѣ гной вонѣ выпекалѣ . Также
гною вонѣ выдавливаеши , когда сѣ начала на пу-
стое мѣсто , или на фиспулу сѣ первоначалія очищен-
ную , будешь класъ суконки полсыя и поспешенно
сложенная (24) , и обвязкою прижимаешь (18) . Гдѣ уже
нѣдро далеко пройденѣ , по всего лучше , впуспив-
ши шуда спичку , до самого его дна кожу разрѣзаешь
(478 , 953) , чпобѣ гной выходилѣ .

§. 1241.

Кости же скипаюши шѣмѣ сокомѣ , которымѣ
онѣ питаюши , онѣ мозольностью дѣлается , и буд-
шо бы спрупомѣ костнымѣ бываешѣ . Мозольностью
также щели и дыры между костями , несросшияеши , на-
полняюши и зараспаюши . Мозольность же иногда
преизлишняя выростаешѣ , и не только къ здравію
служиши , но бугромѣ дѣлается такѣ , что мѣсто
распухаетѣ , и удѣ безобразенѣ бываешѣ . Эпо мо-
лодымѣ людямѣ наибольше случаетѣся , которые ку-
шаюши довольно , да еще сочнаго , и ежели слабо удѣ
завязанѣ бываешѣ . Того ради у нихѣ обвязкою , ско-
лько возможно , пошуже обвязывать должно , и прика-
зывать

зываетъ кушашъ не много давать. Гдѣ мозольность застарѣетъ , и укрѣпится , та рѣдко поитъ дѣлается. А можно ли этого надѣяться , всякъ можетъ по испытанью , пластырь оксикроцеумъ , и Вигоновъ съ меркуриемъ прикладывать , и поуже привязывать.

§. 1242.

Отъ боли (сб 447 до 453) , отъ вожженія (сб 28 до 101 , 156 до 168) , отъ Аннионова огня (сб 169 до 203) , отъ судороги и жильночувствительныхъ попятотъ (455) тѣ средства пособствуютъ , о которыхъ индѣя представилъ. Ежели это отъ острыхъ сбломшыхъ концовъ и отъ колющихся спичекъ дѣлается будетъ , надлежитъ поспѣшь кости собрать , и все примѣчаячи оное , что выше (1231) объявлено , поспрашивать. Въ этомъ великой страхъ вожженія и иное произхожденія зависитъ , и для того ничто такъ не надобно , какъ поспѣшь кровь пускашь , да и повшоряшь (1237).

§. 1243.

Иногда удѣ не такъ болитъ , какъ свербитъ ; а то дѣлается отъ того , когда пластыри прикладываютъ бывають , или масти употребляются , также когда накладываемыя суконки грязныя гноемъ и полугноемъ напоенныя случаются. Также то случается , когда дубки превлишне запягиваются. Этому , ежели начала знать не будешь , то легко на глаза попасть можетъ. Во всѣхъ случаяхъ наблюдать надобно чистошу. Грязь хорошохонько обтираешь можно ликворомъ , изъ спиршу съ водою смѣшаннымъ , или водою ранною (480).

§. 1244.

Ежели вудѣ завязанномъ опѣкъ здѣлается (729), или опасность Анпонова огня воспослѣдуетъ (182, 1235) лубки и обвязки развязать надобно, и ежели хорошо вправлены будутъ, то ихъ иначе принаровишь должно.

§. 1245.

Удѣ понѣ натуралнаго обыкновенно бываетъ, ежели онѣ крѣпко связывается. Это ежели по излѣченіи перелома примѣчено будетъ, приспойно бани употреблять, а припомѣ удѣ гораздо и попирасть (сличи 1116). Много пособствуешъ дѣйствование, и ежели удѣ испонченный, возможно самому, а когда самому не возможно, другому велѣшь пошашывать. Много также пособствуешъ теплой воды капаніе (1217) и кропивное по кожѣ сѣченіе. Также сѣ пользою употребляются банки. Древніе каленымъ желѣзомъ прижигали. Опытѣ здѣлать можно, удѣ вѣ разрѣзанное брюхо скопины живой, или теперъ заколошой, положивъ и парить вѣ такомъ беспеспвенномъ пару, а потѣ свѣжей парѣ пособствовать можетъ. Это все не можетъ потчасѣ пособствовать, но только помаленьку, и успѣхѣ со временемъ исполняется, для того при такихъ лѣченіяхъ чрезъ долгое время упражняться надлежитъ.

§. 1246.

Гдѣ кости скипятъ, оно мѣсто долго попирасть надобно ликворомъ, спиртѣ вѣ себѣ имѣющемъ. Можно также на время приложить пласшырь оккродуумѣ.

§ 1247.

§. 1247. Это все было общее, а другое еще есть собственное. Въ ноздряхъ кости переламываются, иногда прямо въ носъ, иногда съ боку. Часто шунъ рана случается, и обломки вдавленные бередяшъ, и вредяшъ плеву, копорюю ноздри изъ нупри оболочаются, и въ ней великія воженія причиняюшъ. Опшъ такого случая гной, болячки, каракапицы (775) родятся, пришомъ же и кости порпяшся (1032, 1046). Эшомъ переломъ потчасъ познать можно. Ибо ежели напрошивъ переломлены будшъ, шо онъ съ обвхъ споронъ опадшъ, и съ трудностью духъ въ себя будешъ шашшъ.

§. 1248.

Лбчимаго человька прошивъ себя на другомъ шулъ посадшъ, чтобъ сзади прислужникъ голову могъ держашъ. Спичку или другое какое желъзное орудіе полстенное, мяконкою карпіею, обернувъ въ ноздри всунушъ, и какъ она всунешся, также и снаружи подавливашъ начнешъ, шо, чшо бы ни одало, приподнимешся, и на мѣсто свое вправшся.

§. 1249.

Хуже шо бываетъ, гдѣ или на кожѣ или на внутренней плевѣ рана случшся. Эпу рану лбчшшъ надлежшъ лбкаршвами, да шакими, копорыя костямъ невредящелны (522); ибо кости въ шакшхъ случаяхъ обыкновенно обнажены будаюшъ: весьма хорошо къликвору оному или къводѣ ранной нѣскольکو капелекъ эссенціи мирре и маспихинной примѣшшшшъ. Эпо лбкаршво или эссенціа вулнерарія Спаллатева (388, 592) въ ноздри кладешся, а шо дѣлаешся спич-

кою пряжею обернутою, или также духомъ припягивается. А ежели кость уже повреждена будеть, прибавливать можно маленько масла гвоздишнова.

§. 1250. Нѣкопорые у больныхъ ноздри шивали, или трубочки свинцовыя мяконкою пряжею и пласпыремъ обернутыя, внутрь въ ноздри вставляли, которыя трубочки не дозволяютъ въ низъ костью опадасть. Но такія трубочки рѣдко надобны бывають, понеже кости, ежели на мѣста свой выпряются, по большой части оспанавливаются шамъ, и не легко оныя выпадывають: Также трубочки и ноздри хощя внутри пусы, однако духъ почти вовсе запирають, а припомъ и плеву бередятъ. Снаружи на носъ съ обѣихъ сторонъ кладутъ сукопочки, и верхъ ихъ принаравливается бумага толсто склееная, такъ, чѣтобъ она нѣсколко повысунулась. Все это прикрѣпляется обвязанною обвязкою (*).

(*) Этой обвязки также разные манеры имѣются. Кажется все-го лучше, обвязка изъ шесмы дѣлающаяся, которая и на срединѣ и съ обоихъ концовъ въ длину раздѣлана будучи, пращу изображаетъ. Съ середины обвязки, которая шамъ въ длину бываетъ раздѣлана, начать надобно, чѣтобъ часть верхняя пришла подъ носъ, сторонажъ или часть нижняя на верхнюю губу. Ибо такъ проходъ въ ноздри останется. Четыре конца, которыя оная обвязка у себя имѣетъ, изъ тѣхъ верхне два конца пойдутъ къ зашѣку, и оттуда по обѣимъ щекамъ и по кореню носовому проходятъ, и одинъ на другомъ ложится, послѣ оба конца обернувшись около головы человеческой оканчиваются. А другіе два конца по зашѣку и отъ зашѣка на верхушку головную всходятъ, и около той обернувшись съ первыми концами соединяются. Другая обвязка, которая ястребомъ МЕНЕКРАТОВЫМЪ (15 ***) называется, есть холстинка или сукопочка треугольная, на которой двѣ дырочки имѣются, ноздрямъ соответствующія. Къ ней сверху пришта шесемочка короткая, а съ боковъ другія шесмы длинныя. Верхняя по носу и по губу къ макушѣ головной проводится, а другія боковыя, съ обѣихъ

сторонѣ къ запылку , а отъ запылка по щекамъ къ корню носовому , также проходить , какъ о козлахъ первой обвязки объявлено ; и какъ около человеческой головы , такъ и около верхней оной тесьмы обвивается . Тесьмы , которыми должно узкимъ быть , такъ по щекамъ обвертывать надобно , чтобъ ими глаза не закрывались .

§. 1251.

Нѣчто также особенное о челюсти нижней объявить должно : Ибо и она иногда отъ сильнаго удара особливо отъ брыкливой лошади , переламывается . По большей части кости также переломленныя , одна отъ другой не отдѣляются , но шупъ же остаются . А гдѣ кости сильно занижены , и изъ мѣста своего вышибены бывають , тогда случай гораздо бѣдственнѣе случается , понеже чувствительная жила , отъ пятой пары къ челюсти нижней , и ко всѣмъ въ ней находящимся зубамъ принадлежащая , распягивается , отъ котораго случая великая боль жилъ по всему шѣлу тяженіе съ звономъ въ ухахъ , слѣдуютъ . Также , какъ перервется она жила бѣющая , которая по челюсти разходится , и зубамъ пищу даетъ (1089) , кровопеченіе дѣлается , которое трудно удерживать (248 , 543).

§. 1252.

Ежели переломленныя челюстные кости на мѣстахъ своихъ будутъ , тошчасъ обвязкою обвязать надобно . Ежели же вывихнушы , оныя сперва на мѣста свой повправлять должно . Человѣка такимъ образомъ , какъ я о вывихнутой челюсти написалъ (1129) , посадить . Лѣкаръ персы обѣихъ рукъ , или большіе , или указательные , пряпочками обвертываючи , въ ротъ кладетъ . Одними изъ рта , другими съ наружи отъ подбородка доведши , обломки вправляюща . Сверхъ того положишь надобно холстинку

спинку въ спиртѣ винномъ обмоченную и суконку толстую съ бумагою клееною , которая около челюсти обложена будучи , къ ней принаравливается , и обвязкою прикрѣпляется.

(*) Обвязка , которая кокошникомъ [капиструмъ] по Французски ле шевестрѣ называется , въ одинъ свипокъ свивается , и съ самой головной верхушки начавшись , къ виску правому въ низъ и къ переломленной челюсти спускается , и по ней проходитъ , опшуда къ верху по лѣвому виску на самую верхушку головную подымается , гдѣ ея первый ея конецъ и прикрѣпляется. Съ верхушки головной она назадъ къ зашѣйку поворачивается , и опшуда къ челюсти завернувшись , и оную обхвативши , на подобіе винта , по правому виску на верхушку головную , и опшуда опять къ зашѣйку низходитъ. Ксгдажъ опѣ зашѣйка къ челюсти дойдетъ , опять въ верхъ пойдетъ : назадъ завернувшись по зашѣйку къ челюсти спереди идетъ , и попереди по бодородку дважды обвертывается , такъ что его обхвативши , и къ зашѣйку опять пойдетъ. Напоследокъ , какъ опять къ низу подѣ челюсть придетъ , то челюсть , голову и шѣю по прежнему обниметъ , и съ обѣихъ сторонъ къ верху на подобіе винта , или сѣкирою , всходитъ , и обшедши около головы нѣскольکو разъ , на лбу конится. Къ такому обвязыванію также способна повязка , въ два свипка свернушая , которая серединою подѣ челюстью начинается.

§. 1253.

Тому , у кого челюсть бываетъ переломлена , должно въ первые дни , ни говорить и не ѣсть , опасаяся , чтобъ чрезъ движеніе челюсти , изъ мѣстѣ своихъ не повыходили обломки. И такъ чрезъ долгое время употреблять надлежитъ кушанье жидкое , какъ шо напимѣрѣ молоко , похлѣбки , яица въ смятку , жижу студенную , кисель , и при такой пицѣ и покоѣ продолжитъ время , покуда челюсть мозольностью не укрѣпится. Ежели съ переломомъ рана будетъ , кому такаяжъ обвязка надобна , каковую я описалъ. Ибо эшѣ кости , ежели однажды вправлены будутъ , шо и при развязываніи обвязки , по большей части на

своихъ мѣстахъ остаются. Кровепусканіе не спѣшно надобно, ежели жила чувствительная ударомъ повреждена будетъ.

(*) Смотр. ЛЕ ДРАНЬ Т. 1 Примѣч. 8.

§. 1254.

Также косточка яремная отъ удару, отъ паденія съ высока, или поперегъ, или наискось, переламывается. То узнать можно, когда плечо онсе, которое косточка яремная поддерживаеши, на грудь наклонится, иногда человекъ не будетъ въ состояніи руки приподнять. Также оная косточки яремной переломленная часть, которая отъ груди, и недвижима бываетъ, на мѣстѣ своемъ остается, и на другую, которая отъ оспроска самоплечнаго идетъ, и которая съ плечомъ опускается, высавывается. Это дѣло какъ глазами видѣть, такъ и руками ощупать можно.

§. 1255.

Косточка яремная, ежели переломлена будетъ, не инымъ способомъ, и не съ большимъ трудомъ, вправляется, какъ вывихнушая (1157), труднее же на мѣстѣ своемъ удерживается. Переломъ эшошъ хуже бываетъ, когда косточка наискось переломлена, и раздроблена, и обломки отъ обломковъ ошойдутъ, изъ нихъ ежели нѣкоторые остры сыщутся, прорѣзавши на томъ мѣстѣ кожу, вонъ вынуть ихъ должно. Ибо въ такомъ случаѣ, а особливо въ той половинѣ, которая къ груди ближе, обыкновенно опасаться надобно, чпобъ великая жила бьющаяся и жила кровезовращательная, подключевыми называемыя, не были повреждены. Гдѣ кости одну съ другою справить должно, то не шу часть, которая отъ груди и недвижима,

Ъ Ъ Ъ

есть,

есть, вдавливать, но плечо приподнимать и назад
тащить надлежит.

§ 1256.

Вправивши все въ шѣ лопцевинки, копорыя
у жирныхъ людей сверху и снизу косточки яремной
бываютъ, очень хорошо класъ пряжу въ бѣлкѣ яи-
шномъ обмоча, копорая пряжа высохши много по-
собствуешъ въ шомъ, чшобъ яремная косточка на мѣ-
стѣ своемъ остоялась. На косточку переломленную
накладывается суконка толстая, и сверхъ ее, особли-
во, ежели нѣчто съ копорой стороны будетъ пор-
чашъ, кладуся двѣ длинныя лямки, копорыя поло-
живши на крестѣ будушъ изображать букву х. А гдѣ
яремную косточку завязывать надобно будетъ, по
каковъ случай будетъ, шакого и завязыванія будетъ
претовашъ. Ибо ежели кость поперегъ переломлена
и вправлена, то надобно плечо на переднюю сторону
припягивать, а локоть назадъ опводитъ должно. Еже-
ли же кость наискось переломлена будетъ, плечо на-
задъ тянуть должно, а плечную кость нѣсколько
побольше на переднюю сторону подвигашъ, и обвязка-
ми обвязывать, и поже самое дѣлать, что выше
(1158) представлено было. Наибольшее стараніе при-
кладывать должно, чшобъ плечо, какъ надлежитъ, по-
ложено было. Для того руку не только упирашь
никомъ или лопочкомъ подвязать, но припомъ
плечную кость къ боку приведши, обвязкою привя-
зашъ, и недвижимою дѣлать надлежитъ (1161).

§ 1257.

Широкая кость лопатка также опъ удару ло-
мается и раздробляется. Ежели ость, на ней имѣю-

щаяся

щаяся поперегъ переломлена будетъ , то обломки на своихъ мѣстахъ останутся. Ежели же коспная шонка часть раздроблена будетъ , то часто одинъ обломокъ на другой высавывается. Эшотъ переломъ не много опасности въ себѣ заключаетъ. Гдѣ рана шувъ случится , то иногда приключается къ шому эмфизема (519, 621 *** , 644).

§. 1258.

Обломки изъ мѣстъ своихъ выдвинувшіеся перстами подавливаючи вправливать надлежитъ , кшому надобно неопмѣнно , чшобъ , какъ возможно , плечо на переднюю и внутреннюю сторону протягивалось такъ , чшобъ человѣческой локоть прошивъ носа здѣлался. Помощникъ въ шомъ положеніи держашъ долженъ плечо , дабы лѣкаръ чрезъ то вывихнутыя части , въ мѣстѣ свой повправливать могъ. Иногда же лѣкари принуждены бывають кожу ножечкомъ разрѣзывать , и обломки вынимають. Наложивши сверху пошребныя и толстыя суконки обвязкою обвязываютъ , и плечо къ боку такъ привязываютъ , чшобъ самое плечо на переднюю сторону пришянулось , а локоть назадъ выпящился.

(*) Ежели правая лопатка переломлена будетъ , то обвязкою сперва около плеча лѣваго свернувши по грудямъ до самаго плеча правого проходящъ , которое обняши опять по грудямъ такимъ же порядкомъ подъ пазуху лѣвую приходящъ. Дважды такъ обвиваютъ , и плеча на переднюю сторону стягиваютъ. А напоследокъ обвязкою лѣвое самое плечо сбывая къ лопаткамъ идушь , въ кругъ кошоръхъ такимъ же порядкомъ и нѣсколько послабже обвиваютъ , чшобъ только ихъ прикрыть , и суконки наложенныя придержать. Плечо обвязкою къ боку , а руку ручникми на шью подвязать должно , чшобъ удѣ безъ всякаго движения остался.

§. 1259.
 На лопаткѣ также отъ удару переламывается топѣ большой и сокровенной опростокѣ, который самоплечнымѣ [акроміонѣ] называютѣ. Щупаньемѣ по узнать можно. Ежели плечо не весьма подвигается, правда обломки легко дѣлаются, а легче того гораздо вонѣ выходятѣ. Обвязку наложивъ должно такую, какую способною къ вывихнутому плечу (1176) я призналъ. На шѣю же руку нѣсколько плотнее да и шакѣ подвязать и повѣсиль, чѣобѣ она ни мало не шаталась.

§. 1260.
 Ребры на срединѣ и на горбатомѣ мѣстѣ шакѣ переламываются, чѣо обломки внутрь вогнувшись, плеву подреберную бердятѣ. Иногда они со всѣмѣ переломлены бываютѣ, часто же не верхняя, но внутренняя ихъ спорона, нозревапа будучи, повреждается, и шероховатую дѣлается. Чѣо ежели случится, великое возженіе дѣлается, послѣ котораго горячка слѣдуетѣ, съ дыханьемѣ труднымѣ, болью, загнаиваньемѣ и другими бѣдствіями. Также кровь выплевывается, и эмфизема (519, 619, 644, 1257) дѣлается, а больше, ежели переломѣ съ раною бываетѣ (*). Можетѣ также случиться, чѣо обломками повреждаясь жилы бѣющіяся и жилы кровевозвращательныя межреберныя, отъ котораго случая иногда и смерть скоро слѣдуетѣ.

(*) Смолр. ЛЕ ДРАНЬ Т. I примѣч. 29.

§. 1261.
 Ежели же ребры переломлены и внутрь вдавлены будутѣ, временемѣ возможно бываетѣ ихъ на мѣсто

мѣсто свое поставитъ , ежели они въ томъ мѣстѣ , гдѣ съ хребетною костью , и въ другомъ , гдѣ съ грудиною соединяются , сильно придавлены будутъ. Приказать больному , чтобъ онъ , покуда ребры такъ съ обѣихъ сторонъ будутъ припсискиваться , не дышалъ , а по въ разсужденіи боли за трудное признается. Иногда ребры не будучи въ прежнее состояніе приведены заставляющъ кожу и мышки и плеву подреберную прорѣзать , и опустивши перстъ на мѣсто свое ихъ приподнимать (650). Гдѣ завязываются , то на концы реберные накладываются многія и толстыя суконки , и обвязываются обвязкою , манишею съ подвѣскою [маншеле кумъ суспенсоріо] называемою (623 , 700 , 1139). Кровопусканіе , голодъ , покой и прочія оны вожженія наивысше пособствующія въ другихъ случаяхъ полезны , а въ такомъ трудномъ случаѣ весьма надобны (626).

§. 1262.

Рѣбра рѣдко такъ переламываются , чтобъ на внѣшнюю сторону и къ кожѣ высунулись. Это можетъ случиться , ежели грудь съ обѣихъ сторонъ сильно давится. Этого переломъ небыдственъ. Руками и перстами рѣбра въ томъ мѣстѣ , гдѣ переломлены , опустивъ на палецъ мѣста , давить надобно , и на свой мѣста вправлять. На то мѣсто , гдѣ рѣбра переломлены высунулись , суконка толстая , и поверхъ ея два лепесна , которыя , какъ поперегъ положишь , букву х будутъ изображать.

§. 1263.

Ежели жила обьющаяся и жила крововозвращательная межреберная порвана будетъ , и изъ нее кровь съ крайнею опасностью течь будетъ , належа-

житѣ новую рану прорѣзать, и жилу бѣющуюся или нипкою завязать, или перстомъ, положа пряжу въ спиртъ обмоченную, приписнушь; все шо дѣлать должно, что выше (643) предписано.

(*) Новое орудіе мнѣ представлено, для припискиванія жилы бѣющей межъ реберной дѣланное, котораго изображеніе смотри въ фиг. 19.

§. 1264.

На позвонкахъ иногда оныя отроспки костныя, которые назадъ торчатъ (1131), переламываются. Отъ чего также дѣлается, что человекъ на переднюю сторону шопчасъ нагибается. Ежели они какимъ ни будь побытомъ попереломанные будупъ у позвонковъ держаться: шо надлежитъ ихъ приподнять, и съ боку положишь суконки полспенькія, и на нихъ обвязку наложишь (1261). Ежели весь отроспокъ опломленный будепъ шапаться, шо почти занаилучшее признавается, кожу противъ его разрѣзать, и его вонъ вынуть.

§. 1265.

Случай гораздо бѣдственнѣйшій поитъ, когда самыя позвонки разломлены, и спановая жила повреждена бываетъ. Ибо тушь всѣ тѣ бѣдствія слѣдуютъ, о которыхъ выше (1135) я объявилъ. Къ такому случаю никакого дѣченія не обрѣщается (*). Такой же случай бываетъ и у шѣхъ, у кого кость крестцовая поперегъ бываетъ переломлена. Наружныя части ежели будупъ переломлены, однакожъ не весьма раздроблены, отъ обвязанія и отъ содержанія себя въ покоѣ, я думаю, могутъ сраспываться. О коспи копчиковой выше (сб 1151 до 1153) объявлено.

(*)

(*) Достопамятную историю о мушинѣ съ позвонокомъ переломлен-
кыѣ въ осемь лѣтъ жившемъ, видѣть можно въ запискахъ вѣднѣв-
ныхъ, издур. Кур. во стѣ 1. Примѣч. 1.

§. 1266.

Ежели же нѣчто въ грудной кости переломлено
бываеѣтъ, то мѣсто обыкновенно большимъ бѣдствіямъ
подвержено. Ибо ежели ударъ на всей кости слу-
чится, то великое вожженіе въ плевѣ подреберной и
въ средогрудной, также гноеніе и опасность жизни
слѣдуютъ (717). Также кость въ ономъ мѣстѣ очень
неплотна будучи другимъ злоключеніямъ подъ тонкою
кожею подвержена бываеѣтъ, и такимъ случаемъ не-
щасье получаеѣтъ. Ежели это случится, то опу-
холи дѣлаются, которыя въ гной претворяются,
и худыя болячки съ гнилью костною оставляютъ. Ежели
нѣчто отъ кости въ низъ опадетъ, оное раз-
рѣзавши кожу приподнять, примѣчаячи все то, что
выше (558) я приказалъ. Ежели кость разломленная,
безъ дѣланія другой дыры приподняться не можетъ,
оную буравомъ повертѣвъ надлежитъ, которое лѣ-
ченіе не опмѣнно надобно бываеѣтъ, гдѣ подъ ко-
стью въ плевѣ средогрудной, которая въ этомъ мѣ-
стѣ клепченую плеву между двумя перепонками въ
средиѣ имѣетъ, гной или иная мокрота скопится
(*). Прощее все то же дѣлаеѣтся, что я о костяхъ
поврежденныхъ сказалъ (съ 1044 до 1066).

(*) Этою болѣзнію боленъ былъ самъ АВИНЗОАРЬ, который ее
пространно и описываетъ въ Кн. 2. Гл. 6. о Апостемахъ бывающихъ
въ плевѣ, которая грудь вдлину на двое раздѣлаеѣтъ. Смотр. 66 выше
у ФРЕЙНДА въ исторіи и физикѣ Т. 2 стр. 91, и въ дѣлахъ стр.
424. О просверленной грудной кости смотр. примѣч. въ коммерц.
липер. 1731 года стр. 281 и 1733 года стр. 410.

§. 1267.

§. 1267. Нѣсколко надобно сказаць о плечѣ особенно, ежели оно будетъ переломлено. Человѣка посадишь на высокомъ стулѣ, и удѣ приподнявъ нѣсколко выше велѣшь двумъ человѣкамъ легонько выпягнушь, которые взявши плечо нарздно и выпягивають. Рѣдко надобно бывають плечо песьмами выпягивать такими, которыми верхній и нижній концы завязываются. Ежели кость поперегъ, да такъ переломлена будетъ, что одна кость на другой оспановится, то надобно руку или полошеницомъ, или обвязкою, или лопочкомъ подвязанную, шуго и такъ повѣсить, чтобъ нѣсколко выше приподнялась. А гдѣ кость наискось переломится, оную обвязывать послабже надлежитъ, чтобъ удѣ побольше висѣлъ. Ежели подлѣ верхняго соспава переломлена будетъ, та заставитъ думать, не вывихнула ли кость, и соспавъ въ несчастье можетъ попасть, чтобъ недвижимымъ не здѣлался (1214, 1226). Въ томъ мѣстѣ не очень годится оброть, около уда обвертываемая, для того употребить можно обвязку обѣ восмнатцати концахъ (1239).

§. 1268.

Но, ежели рука до локтя переломлена будетъ, вопервыхъ разсудитъ надлежитъ, одна ли кость или обѣ кости переломлены. Ибо переломленная кость, переломленной подпорою быть можетъ. А то познается такимъ способомъ, ежели за руку передъ локтемъ одною рукою возьмешь, другую же рукою кисть ручную болнаго человѣка въ низъ и въ верхъ ладонью повернешь. Понеже кость, которая цела, оубо приискиванія перстнаго не будетъ подаваться, и будетъ спо-

стоять крѣпко, а переломленная опѣ того же самага оппячивается. Оная связка, которая между костьми лежишь (1184), кость переломленную кѣ другой при-
водишь.

§. 1269.

Сильные выпягивать надлежишь удѣ, ежели обѣ кости переломлены будутъ. Ежели же лучь одинѣ переломленѣ будетъ, удѣ полегоньку, и шакѣ выпягивается, чѣобѣ рука оборотилась кѣ мизинцу; а ежели по случися кости локошной, по повернушь на сторону кѣ палцу. Вѣ удержантіи костей на мѣстѣ своемѣ все хипроспнѣе и нѣсколько попуже обвязками и лубками обвязывать надлежишь, ежели обѣ кости да и наискось переломлены будутъ. Ибо гдѣ одна кость цела, то больше прибыли бываесть опѣ нее, нежели опѣ обвязокѣ и лубковѣ. Суконки очень узенькя, полькожѣ полспныя, плотныя и во много рядовѣ сложенныя, шакѣжѣ и лубки, сѣ обѣихѣ сторонѣ промежѣ двухѣ этихѣ костей на связку шу, о которой я поминаль, чѣо межѣ ими лежишь, класть должно, кромѣ же сего, и на самыя кости ничего ни снизу ни сверху накладывать не надлежишь.

§. 1270.

Ежели же вѣ кистѣ, вѣ ладони, вѣ перстахѣ что нибудѣ случается переломленное, тушь кѣ лѣченію никакой новинки не прѣбуется. Лубки кѣ перстамѣ приноровишь должно, а оныя дѣлаюшя изѣ бумаги бишой и полспо склеенной.

§. 1271

Выше я объявилѣ, чѣо у бедерной кости вѣ верху шѣвка переламывается (1192), а припомѣ и при-

мѣшны, по которымъ по знашь можемъ, представилъ и прополковалъ (1196, 1197). Ни когда кость въ томъ мѣстѣ опѣ обвязыванія сроспаться, и удѣ въ первое сосояніе приходилъ не можетъ. Обвязка (1210) въ первые дни накладывается. Надобно же припомъ знашь, что бедра на срединѣ переломлена будучи, а особливо наискось, короче бываетъ, понеже она полстными и крѣпкими мышками припягивается. Ежели на бедрѣ съ переломленною костью и рана на пѣдѣ случится, такой случай ино да великимъ бѣдствіямъ подверженъ бываетъ. Ибо кости, ни по надлежащему пользовашь, ни легко вмѣсто совокупить, ни крѣпко удержать не можно. Все дѣлать должно съ великою хипростью и употребляючи великое прилѣжаніе, да и лубками крѣчайшими обвязываешь.

§. 1272.

Въ чашкѣ колѣнной нѣчто также примѣчанія требующее имѣется. Какими мышками и связками они держится, въ другомъ мѣстѣ (1203) сказано. Она поверхъ бедра и бедра плаваючи, ни на одной кости не опираючись, когда соспавъ згибается, къ верху приподнимается, а когда протягивается, въ низъ пускается. По большой части поперегъ разламывается, а по случается, когда человекъ согнувши соспавъ упадеиъ, и о камень или обочину иное жесткое чашку зашибеиъ (*). Топчасъ обломокъ верхній, скорченными полстными и крѣпкими мышками вверхъ уходитъ, и опѣ нижняго далеко оподвигается. Эпо приключеніе прудное лѣченіе въ себѣ заключаетъ, понеже оный верхній обломокъ не безъ пруда припянушь, и съ другимъ нижнимъ, на мѣстѣ

спѣв своемѣ находящимся совокупить, а больше шрудные удержать можно. Бѣдствіе бываеѣтѣ тогда, когда чашка свѣ нижней споронѣ переламываеѣтся, или порвавши оную связку (1203), разпягиваеѣтся (**). Тогоже слово въ слово опасаться надобно опѣ обломковѣ многихѣ въ чашкѣ колѣнной, чѣобы колѣбно не сволокло, и недвижимо не здѣлалось; ежели обломковѣ гдѣ много случиѣтся, наростаеѣтъ на чашку призлишняя мозольность, опѣ которой на послѣдокѣ колѣбно не будеѣтъ згибаеѣтся. Когда же такая небольшая косточка въ длину разламываеѣтся, и раскалываеѣтся, оное очень шерѣвѣть можно.

(*). руишево Примѣч. Анат. Хирург. 3. Онѣ чашку колѣнную опѣ одного сильнаго выпягиванія мышекѣ во время згибанія составнаго разломленную видѣлъ. О разломленной чашкѣ смотри у ПАРЕА о переломахѣ кн. 14 въ гл. 22 и у ГИЛДАНА въ сошн. 5. прим. 88; у ПУРМАНА въ Хирург. 4. 3 Гл. 21 стр. 858.

(**) Смотри въ Трансакц. Аглин. Но 365 стр. 44 и въ те Абридементѣ. Вол. 7 стр. 678.

§. 1273.

А чѣо чашка поперегѣ разломлена, познать можно попому, когда мѣсто между разломками раздвинувшимися, порожнее здѣлаеѣтся, поже самое и глазами видѣвѣть и руками ощупать можно. Какѣ же бы чашку опять на мѣсто свое попрежнему вправить, и обломки одинѣ свѣ другимѣ совокупить, по надобно ногу на скамью положить, и какѣ возможно выпянуѣть, а припомѣ одному прислужнику руками бедру вправляваѣть, а другому слугѣ берцо вблизи сводить. Человѣку подошвою ножною въ спѣвну упереться должно. Между пѣвмѣ лѣкарѣ обломковѣ верхней руками и перстами по легоньку въ низѣ оппягиваеѣтъ, перебирая припомѣ мышки пѣв, къ которымѣ

онѣ приближается (1203), покуда опломокѣ эпошѣ сѣ нижнимѣ не совокупишя.

§. 1274.

А чпобѣ чапка колѣнная такѣ справленная могла вмѣсто сойшисѣ, отѣ многихѣ и многіе способы и вещи выдуманы (*). Лучшее же всего, употребивѣ обвязку, чашку обвязать, чпобѣ она срослась (**).

(*) ПУРМАННѣ колесо или кольцо, изѣ прозолюки желѣзной и изѣ корпѣи здѣлавши употребляль см. на пом. мѣст. МАЗИЕРО въ Оперѣ Хирургико раѣонаменто 5. стр. 198 употребляль два ремня крѣпкіе, которыми удѣ сверху и снизу обнимался придаетѣ тамѣ и фигуру; копорые ремни напоследокѣ другіе переѣбнили. ГАРЕНЖОТѣ дѣсѣ Инструманѣ. Т. 2 стр. 300 машину представилѣ желѣзную. Но предѣ всѣми этими предпочестѣя можетѣ предѣпомянутый способ обвязыванія.

(**) Подѣ колѣно кладетѣся холстина, въ которую сѣ обѣихѣ сторонѣ по палочкѣ нѣскольکو толстой, соломою и холстиною обверченыхѣ (1236). Лубокѣ толстымѣ компрессомѣ покрытый подѣ самое колѣно подкладываетѣся, а между онымѣ компрессомѣ и холстина кладетѣся, копорую жилы бѣжцїя и жилы кровезовращательныя, подѣ колѣнкомѣ въ низѣ проходящїя, сберегаются. Между удомѣ и палочками сѣ боковѣ положишѣ должно толсто свернутыя суконки, или, что за лучшее признаваецѣя, многїя, да маленькія и полныя, подушечки, на чашку накладываетѣся тряпочка, чѣтыреугольная, со всѣхѣ сторонѣ, и въ длину, на подобіе пращы, разрѣзанная; ибо на срединѣ такѣже тряпочка разрѣзана сытъ должна, чпобѣ, хотя и по обвязанїи уда, чашку видѣть было можно. На самую верхушку колѣнной чашки попереѣгѣ кладетѣся суконка очень плотная и во много рядовѣ сложенная, уская и нѣскольکو плотно сверченая. Сверхѣ этой суконки кладутѣ обвязку, въ палецѣ широкую, и крѣпкую серединою, копорую и оная толстая суконка, и тѣ двѣ палочки сѣ холстиною обвязываютѣся. Обвязки оной концы, когда изѣ подколѣна на ту толстую суконку опять возвращаются, правый конецѣ лѣвою, а лѣвый правую проводятѣся сѣ обѣихѣ сторонѣ подѣ колѣно, да такѣ чпобѣ оная толстая суконка и сѣ нею чашкинѣ обломокѣ верхнїй въ низѣ клонился, а нижнїй въ верхѣ приподнимался. Подѣ колѣномѣ опять одинѣ конецѣ чрезѣ другой переходилѣ, и между тѣмѣ понїже чашки колѣнной другая суконка, такѣже толстая кладетѣся, и обнимаетѣся такимѣ же образомѣ обвязкою изѣ подѣ колѣна

лѣнка и луцею. Овязка прижды такимъ способомъ подѣ колѣно и по тѣмъ двумъ суконкамъ обводится и укрѣпляется. Наконецъ на верхъ оной на срединѣ разрѣзанной холстинки, и чашки колѣнной, накладывается другая вдвое сложенная холстинка, которою кость обнаженная прикрывается. Оной же первой холстинки четыре конца, и ими также оная верхняя толстая суконка, да и сама чашка колѣнная сводятся въ мѣсто, которые концы, прикрѣпляются остаткомъ остальнымъ обвязочнымъ, понеже оной одинъ конецъ съ средины чашки колѣнной къ верху другой къ низу, напоодобиѣ раковины обвивается, и такъ кончится.

§. 1275.

Въ голени также случается, что одна кость переламывается, а другая цѣла бываетъ. Гдѣ берцо переломлено бываетъ, оное ощупать можно, а гдѣ дудка, то такъ узнавается, ежели ее перстами подавишь, то нога на внутреннюю и внѣшнюю сторону вершится (1268). Дудка ежели будетъ переломлена, хопя и хорошо исправлена будучи, труднее на мѣстѣ своемъ удерживается, для того больше объ ней старанія имѣть надлежитъ. Ибо этотъ удѣ неровенъ, то обвязки при обвязаніи перевертывать должно (16), или впадшее мѣсто напалнивать можно полстыми и постепенно накладываемыми суконками. Въ ступнѣ и персахъ ничего больше дѣлать не надлежитъ, только пожѣ самое, что дѣлается на рукѣ.

КРОВЕПУСКАНИЕ ИЗЪ ЖИЛЪ КРОВЕВОЗВРАЩАТЕЛЬНЫХЪ.

САНГВИНИСЪ ДЕТРАКЦІО ПЕРЪ ВЕНАСЪ.

§. 1276.

Прорѣзываючи жилу кровезовращательную кровь пускашь, кажешся дѣло весьма легкое, однакожъ ко-

гда жилы кровезовращательныя невидны, и не безъ трудности ихъ найти можно, иногда бываетъ трудно и не безъ великой опасности. Ибо съ жилами кровезовращательными жилы быющіяся, жилы чувствительныя, жилы сухія, и протяженія мышечныя, совокуплены, которыхъ часшей ежели хопъ одной ланцетомъ коснется человекъ, многоразличныя бѣдствія ошъ того слѣдуютъ, шѣлу человеческому (428, 448, 449, 426). Также опасаться надобно, чшобъ ланцетомъ наскрозъ жилы кровезовращательной не проколеть шакъ, чшобъ изъ ранки нижней кровь не потекла, и *exulsiōis* не здѣлалась (712). Лѣкарю, кровепусканіемъ лѣчащему, надлежитъ по большой части шакому быть, какого ЦЕЛСЪ (*) описывашъ.

(*) Кн. 7 въ предисл. смотр. 2 (*).

§. 1277.

Въ нынѣшнее время употребляютъ на шо ножичекъ обоюдный, ланцетомъ называемый. Эшотъ инструментъ почти всѣхъ полезнѣйшій, понеже его недрожливою рукою прямо опуститъ можно, и шакъ дѣйствовать, чшобъ жилу кровезовращательную не шолько проколеть, но и не мношко приклонивши руку, разрѣзать. Особливо эшотъ инструментъ полезенъ, што имъ можно жилу кровезовращательную безъ опасности гораздо разрѣзывать, а шо не ошмѣнно надобно бываетъ, когда кровь густую и сильно движущуюся у человека выпуститъ надобно.

§. 1278.

Другой инструментъ не шакъ способенъ, который у древнихъ въ употребленіи былъ. По Нѣмецки (эине флѣше) по русски желѣзко или шопорокъ называемый. Палочка нѣсколко продолговатая на кончикѣ спря-

спряпанная и завоспренная. Оную двумя перстами берущь, оспреид на жилу кровевозращательную наспавливаютъ, и перспомъ другою рукою въ нее такъ вдавливаютъ, что за одинъ разъ и кожа и жила кровевозращательная отворяется.

§. 1279.

Нѣкоторые же къ этому орудію придѣлали пружину, а сверхъ того къ нему придѣлали и маленькое желѣздо, ось имѣющее, копорю повернувши, слово въ слово какъ бы въ винтъ, оно желѣздо приподнимается и опускается. Желѣздожь на одномъ концѣ закорючено, а на другомъ прорѣзано, по копорюму разрѣзу оспреид ниспускается. Желѣздо прорѣзаннымъ концомъ ставится на жилу кровевозращательную, и шѣмъ препятствіе дѣлается, чтобъ оспреид съ боку пружиною спущенное глубоко въ жилу кровевозращательную не прошло, и наскрозъ не пробило. Этимъ инструментомъ не гораздо больно бываетъ кровь пускать на ногѣ. Фиг. 20. Эпошъ инструментъ употреблять долженъ шотъ лѣкаръ, кто къ нему привыкнетъ.

§. 1280.

Ежели жила кровевозращательная невидна, перстѣ сперва на по мѣсто положитъ и испытовать, не блисколь лежитъ бѣщаяся жила. А по всякому извѣстно, что она сердцедвиженіемъ приподнимается. А чтобъ жила кровевозращательная, изъ которой кровь пускать надобно, надулась, и оказалась, надлежитъ ее повыше мѣста того, въ которомъ прокалываютъ, завязать, и перспомъ приписнуть. На ногѣ завязываніе эпо излишнимъ почти признается, имѣ такъ

такъ жилы кровезовращательныя , какъ берцо , сопѣлка , и великая оная сухая жила Ахиллесова , давятся. Ежели по надобно будешь , по на жилу кровезовращательную положить полстую суконку , и обвязкою прикрѣпить можно. Всего лучше ногу въ воду теплую поставитъ. Также гдѣ на рукѣ жилы кровезовращательныя не хорошо видны , губку въ теплую воду обмоча на то мѣсто , гдѣ кровь пускашь , кладушь.

§. 1281.

Жилы кровезовращательныя въ длину прорѣзываются , а поперегъ не такъ хорошо ихъ прорѣзывать , понеже такъ прорѣзанныя не очень скоро сжимаются. Однакожъ жилы кровезовращательныя маленькія наискось прорѣзывать иногда принуждены бываемъ , чтобъ кровь густая выпечь могла. Для того такъ же лучше жилу кровезовращательную пониже прежняго прорѣзывать прокалывать надобно. И такъ кому кровь въ первой разъ пускашь надобно , у того жилу кровезовращательную , какъ напримѣръ посредственную (медіана) называемую , въ верху и къ сердцу ближе прорѣзывать должно. Жила кровезовращательная , изъ которой кровь пущена будешь , перстомъ пониже прорѣза припискивается , на раночку кладется тряпочка чепыреугольная въ нѣсколько разъ сложенная , и обвязкою обвязывается. Тряпочку оную обыкновенно обмакиваютъ въ разные ликворы , но мнѣ кажется всѣхъ лучше холодная вода.

§. 1282.

Кровепусканіе требуется наибольше въ трехъ случаяхъ. Ежели онъ ся множество худова будешь , шо ся убавишь. Иногда же шаковымъ убавленіемъ

кро-

крови печеніе отвращается, и въ другсе мѣсто вы-
зывается. Ибо чрезъ примѣчанія узно, что изъ
дальнихъ мѣстѣ кровь къ тому мѣсту, изъ кото-
раго ее пушили, нѣсколько будпо бы птянегся.

(*) Кровь пускается для уменьшенія или испраженія [эвакуціонемъ] для отведенія въ сторону [дериваціонемъ], и въ дальнее мѣсто спшягиванія [ревульсіонемъ]. О первомъ никто сумнѣнія не имѣетъ. А чтобъ въ сторону отведеніе и въ дальнее мѣсто опшягиваніе жизненнымъ кроведвиженіемъ и окружнымъ обпеченіемъ дѣлалось, тому многіе прошиворѣчатъ. Но жила кровезовращательная та, изъ которой кровь пускается и вытекаетъ, тогда не такъ противна бываетъ впекающей въ нее крови изъ жилъ бьющихся, какъ тогда, когда изъ нее не пушено, и она кровью наполнена. Ибо самая въ жилѣ кровезовращательной содержащая и спшсенная кровь другой намѣстной крови препятствіе дѣлаетъ. И такъ, понеже большая способность въ прорѣзанной жилѣ кровезовращательной кровь въ себя впускать, по больше ея и впекаетъ въ ту, нежели въ другія непрорѣзанныя. Это по есть въ сторону отведеніе. Когда же больше крови въ жилу кровезовращательную прорѣзанную, а сперва въ жилы бьющіяся печетъ, изъ которыхъ жилы кровезовращательныя тѣ, которыя къ жилѣ кровезовращательной прорѣзанной надлежатъ, производятъ, оное убавляется въ кровь въ другія жилы кровезовращательныя текущую, который случай дѣлаетъ въ дальнее мѣсто опшягиваніе. Много такъ же пособствуетъ оная жизненная сила волокиъ, которую я какъ жилы бьющіяся, такъ жилы кровезовращательныя, сверхъ того мышки и другія части, по которымъ онѣ раздѣляются, имѣютъ. Ибо какимъ образомъ всякая живая тѣлесная часть, болю, будпо бы отъ приложенныхъ вещей какихъ острыхъ, мучимая обыкновенно распухаетъ, и возжигается; что случается отъ того, что великое стремленіе крови въ жилы бьющіяся, въ спраждущей части имѣющіяся, скапливается; такъ, ежели крови преизлишнее множество или погубельное движеніе въ горячкѣ или лихорадкѣ и въ другихъ случаяхъ видимое чрезъ прорѣзаніе жилы кровезовращательной. Отворяется оная въ ту самую часть, изъ которой выпущена будетъ, кажется вонъ взята бываетъ. Понеже оное движеніе, чрезъ которое много крови въ одной жилѣ бьющейся и въ другой печетъ, отъ одного сердца происходитъ не можетъ (31). Смори въ ГОРТЕРОВОМЪ Компенд. Тр. 46 §. 8 стр. 235. Чрезъ весь вѣкъ прегеликое несогласіе о избраніи жилъ кровезовращательныхъ въ болѣзняхъ особливо къ леченію колотья въ груди [плеврипидисъ] было, о которомъ смори РЕНАТУМЪ МОРЕАВЪ о кровепусканіи во время колотья въ грудяхъ; онъ, когда ПЕТРА БРИССОТА апологію и житіе на свѣтъ издалъ,

то всѣхъ медиковъ мнѣня объ этомъ дѣлѣ изслѣдывая, издалъ коротенькую, но ученіемъ преисполненную Медицинскую или врачебственную исторію. Этого раздоръ во время ВЕЗАЛІЕВО съ какою упорностію производился, можемъ мы видѣть изъ писемъ СИМОНА ПЕТРЕА къ ГВЕРИНУ въ житіи БРИССОТОВОМЪ въ помян. мѣс. стр. 115. ВЕЗАЛІЙ писалъ письмо къ НИКОЛАЮ ФЛОРЕНАТУ Императора Карла пятого Медику о кровепусканіи изъ жилы подпазушной на правой рукѣ, когда бока болятъ, въ Монпессертѣ 1544 году изданной. Книженку для того я упоминаю, что преназванные люди БЕРГАВВЪ и АЛБИНЪ, издавшіе ВЕЗАЛІЕВЫ дѣла, объ ней не упомянули. ВЕЗАЛІЙ объ ней упоминаетъ въ Эпистолахъ о корнѣ хинѣ, въ дѣлахъ Т. 2, стр. 672. Нѣчто также имѣетъ ДУГЛАСЪ въ б. блотгр. Анастом. стр. 72. Присовокупи шумъ и то, что въ преразумномъ разсужденіи о колотьѣ въ груди написалъ весьма знашныи мужъ и мнѣ крайній пріятель ТРИЛЛЕРЪ въ главѣ 2 § 30 стр. 28 Между новѣйшими писателями объ этомъ дѣлѣ я нахожу ГЕККВЕТА, СИЛЬВУ, МЕВРИССВА, ШЕВАЛЬЕРА, МОРИССОНА, КВЕСНАЯ, МАРТИНА всѣхъ Франгузовъ, и БУТЛЕРА Англичанина.

§. 1283.

Того ради, ежели кровь надобно пускать для отнятія всеобщей причины, оную хорошо пускать изъ руки. Ежели же печеніе кровное отврашшь похочется, надобно ее весьма въ отдаленномъ мѣстѣ ошъ больного мѣста пускать. Однакожъ это незаконная причина. Ибо временемъ въ случаяхъ незапныхъ, и ежели опасность великая въ вредности будетъ, какъ то на примѣрѣ, ежели голова будетъ проломлена, или хопя и въ самомъ колотьѣ, лучше сперва ближнее самое мѣсто испощить, а послѣ въ отдаленнѣйшихъ мѣстахъ кровь пускать. Ежели же бы кровь пускать случилось близъ мѣста уязвленнаго, то ее столько пускать должно, сколько силы у чело-вѣка будетъ.

§. 1284.

Также ежели кровь въ какомъ ни будь мѣстѣ бѣдспвенно будетъ печь, у чело-вѣка полношль-наго

наго , по въ другомъ мѣстѣ пустить должно , чтобъ послѣ отворенія другой дороги перестала печь по той , по которой печенія не хотимъ. Въ эшомъ дѣлѣ благоразуміе лѣчащаго пребуется , чтобъ больной , котораго онъ похочетъ облегчить , поспѣявши всю силу , не умеръ.

§. 1285.

Въ нѣкоторыхъ случаяхъ вредительно бываетъ неумѣренное , а гораздо чаще весьма малое кровяное выпущеніе. Не рѣдко лучше бываетъ , гдѣ такое лѣченіе пребуется , оное на два дни распредѣлить , нежели произлишнимъ кровепусканіемъ челоуѣка безвременно испощить и безильнымъ здѣлать.

§. 1286.

Рѣдко кровь пускается изъ жилъ кровезовращательныхъ по лбу , по вискамъ и по углу главному тому , который къ носу стоитъ , лежащихъ. Со лба кровь пускають нѣкоторые велятъ безумнымъ , или сѣума сходящимъ. А изъ той , которая въ кушкѣ внутреннемъ межъ носомъ и глазомъ лежитъ , пускають , у кого чрезъ долгое время глаза гноятся будуще. Въ нѣкоторомъ мѣстѣ (299 , 312) я предсавилъ , что изъ жилъ кровезовращательныхъ , по плевѣ глазной внѣшней идущихъ , кровь пускають бываетъ надобно (*).

(*) Когда на лбу кровь пускается , то ранку завязываютъ обвязкою ладью [скафа] называемою. Въ кушкѣ главному та обвязка способна , которая и при другихъ глазныхъ болѣзняхъ и при фистулѣ слезной употребляется , и называется одноглазникомъ [монокулюсъ]. О вискахъ скоро объявлю , какъ буду говорить , какимъ способомъ обвязываючи жилу бьющуюся заживлять надобно.

§. 1287.

Хотя же жилы кровезовращательныя подъ языкомъ находящіяся и отворяются , когда горпанъ воз-

жигается, и распухаетъ, и духъ запирается во время нѣкопорохъ жабъ. Однакожъ мало шупъ помочи бываетъ, когда небольшую ранку на жилахъ кровезовращательныхъ прорѣзываютъ. Ежели же гораздо разрѣжущя, или пополамъ перерѣжущя, то отъ кровепеченія родиться можетъ бѣда: Ибо крови не легко удержатъ можно. И дѣйствительнѣйшаго нѣшъ лѣкарства, только что укусы, спиртъ или другою какой миквою, къ остановленію крови способный (410, 411), въ роту держатъ.

§. 1288.

Дѣйствительное самое лѣкарство отъ многихъ болѣзней, кровепусканіе изъ жилъ кровезовращательныхъ шѣйныхъ или яремныхъ. А чтобъ онѣ оказались, нижняя часть шѣи обвязкою обвязывается. Жила въ длину прорѣзывается, безъ затрудненія кровь, наложя тряпочку, чрезъ обвязаніе обвязкою удерживается. Начальнѣйшая потребность въ этомъ лѣкарствѣ обыкновенно бываетъ тогда, когда время неожиданная гибель случается, какъ то во время пролома головного, во время огневичнаго бреженія [и въ френипи], во время вожженія великаго на глазахъ (305, 322), также и во время жабы (1187). Завсегдажъ, пуспивши кровь изъ жилы яремной, пуспипъ и изъ ноги подлѣ лодышки должно (*).

(*) Смотр. преученго мужа ТРАЛЛЕСЪ коммент. О жилѣ яремной.

§. 1289.

Ежели изъ руки пускатъ, то чаще пускается изъ посредственницы [медіана]. Подъ нею лежатъ протяженіе мышечное мышцы двуголовной, до котораго ежели ланцепомъ коснешься, вожженіе послѣ того дѣлается. Съ владѣтельною [базилика], копорую на правой рукѣ печеношною [гепашика], на лѣвой селезеночною

ношною

ношною [спленика] называютъ , совокуплена жила бьющаяся и жила чувствительная. Головная шонка , и обыкновенно по большой часпи невидна бываетъ.

§. 1290.

Въ шлахъ полныхъ и дряблыхъ на рукахъ жилы кровезвращательныя иногда не видны бываютъ , для того другую на киспи ручной отворять должно. Та , которая изъ жилы кровезвращательной владъпельной произошла , къ мизинцу принадлежишь , называется здоровка [салвапелля] , другая , отъ головной начинающаяся , къ пяспи доходишь , и тушь межъ пяспью и большимъ пальцомъ внизъ опускается. Всѣ эти жилы кровезвращательныя зачаспую одна съ другою чрезъ посредство иныхъ совокупаются. Тонки бываютъ , и чемъ больше разсыпаны окажутся , надлежишь руку въ воду теплую опустить.

§. 1291.

Часто же подлѣ лодыжекъ кровь пускаютъ на ногѣ , и не такъ съ великою опасностью пускается кровь изъ жилы кровезвращательной шой , которая изъ голенной произшедши идешь къ внутренней лодышкѣ , и называется берцо-плюсная [сафена]. Ежели же нужда будетъ претребовать , другія лучше видныя жилы отворишь спараться надлежишь , чпобъ жилы сухой не повредить. Больному велѣть покойно себя содержать , чпобъ или кровь опять не проскочила , и чпобъ къ раночкѣ воженіе не прикинулось (*), а шо часто случается.

(*) Это и отъ другихъ случаевъ дблается , какъ шо извѣстно. Ежели конецъ у ланцета тушь будетъ , или вода оная будетъ нечиста , въ которую ногу ставишь , или въ губкѣ , кшорою ногу обтирають , песокъ и другія нечисты будутъ.

§. 1292. [альтернатива]
 Она великая жила кровезовращательная въ удѣ дѣпородномъ мужескомъ находящаяся, и по верхней его половинѣ проходящая, иногда опворяясь можетъ, когда въ немъ вожженіе великое здѣлается, и онъ будещъ споять. Однакожъ великое спараніе имѣть должно, чшобъ жилы чувствительной и жилы бѣющей не повредить. Жила кровезовращательная въ то время, когда удѣ опадетъ, сжимается, и приписывается шряпочною и обвязкою ей подобною, копорую обвязку соединительную [унѣншемъ] называютъ, о копорой выше сказано (515, 1205).

§. 1293.

Какъ то лѣчишь, когда ланцетомъ жила бѣющая прорѣзана (446), или чувствительная и жила сухая повреждена (448, 449), или изъ жилы кровезовращательной синевое подкожное [Экхимосисъ] здѣлается, въ другомъ мѣстѣ сказано (446, 454, 723, 724).

§. 1294.

Пускаютъ также кровь и изъ жилъ бѣющихся, особливо изъ пѣхъ, копорыя по вискамъ идутъ. А понеже жилы бѣющія не безъ трудности сростаются, то должно такую жилу бѣющую прорѣзывать, копорая на кости лежитъ, и копорую потому крѣче и приписать можно (*). Такое кровепусканіе особливо полезно бываетъ тогда, когда великая черная немочь [апоплексія] случается у человека, или великое въ глазахъ бываетъ вожженіе, и онъ великой лихоты опасаться надобно чирешковъ на плевѣ роговой. Еще оно у людей тучныхъ иногда онъ амаврози [п. е. онъ пуска глаза зного]

ного] пособствуемъ , и бывали такіе люди , которые будучи незапно ослѣплы чрезъ такой способъ свѣшъ получали.

(*) МАРТИНЪ , докторъ Монпельвенской , велитъ также въ опчаяннѣхъ грудныхъ болѣзняхъ на рукѣ изъ жилы бьющейся на кости лучевой лежащей кровь пускать. Третье же ла флешомиа Артеріошми , стр. 481.

§. 1295.

Человѣка посадишь на стулѣ надобно такъ , чтобъ голову онъ на одинъ бокъ наклонилъ. Лѣчипъ намѣряющійся , персы наложя , долженъ жилы приподнимающей искать , какъ не очень великой , такъ и не очень тонкой. Мѣсто запримѣшишь можешъ чернилами. Кровь пускается изъ жилы бьющейся или ланцетомъ или лучше шнеперомъ. Жила бьющаяся поперегъ не прорѣзывается , но пересѣкается. Изъ нее много крови пускать должно.

§. 1296.

А кровь съ стремленіемъ текущую (333) , какъ ее довольно выпустишся , надлежитъ удержать. На раночку кладется бумажка жованая , въ спиртѣ обмоченная и выжатая , на ту накладываются придавочки пряпошныя маленькія полстыя и постепенныя одна другой больше. На нижнюю пряпошную придавочку кладется какая нибудь монетка , бобинка , или иное что нибудь жесткое (24). Обвязка къ тому недругая какая способна , только та , которую узловасною [нодоза] называютъ (*).

(*) Эта , которую другимъ также именемъ солнечною [соларемъ] называютъ , которую МЕРКЕНЪ въ примѣчаніи 38 стр. 165 на рисунокъ представилъ. Узда крѣпче , но тѣснѣе , въ палецъ шириною , съ обоихъ концовъ скатана , срединю надъ раню наченшишь , около головы обертывается. Когда же оба конца опять на рану и на наложенныя на нее суконныя придаушъ , одинъ чрезъ другой переходить ,

и верхней идетъ по шѣмю , другой въ низъ по челюсти нижней до другаго виска на другой споронѣ проходитъ , и тамъ эти концы опять нѣсколько , и по излетка , прикрѣпляются. Отъ вискажъ того оба концы , опять на мѣсто раненое приходятъ , и надъ онымъ одинъ съ другимъ связавшись , и нѣсколько потуже стянувшись узломъ завязываются. Опять этими концами голову человѣческую кругомъ обвиваютъ ; и какъ къ ранѣ придутъ , опять другой узелъ повыше перваго завязываютъ. Такимъ же способомъ третій узелъ завязывается , такъ , чтобъ узелъ надъ узломъ лежалъ. Ибо ими обвязка скрѣпляется , и суконки и другія вещи на рану приложенныя , крѣико приприскиваются.

§. 1297

Кровь еще пускается , когда кожу ланцетомъ прорѣзываютъ , и на нее баночку прикладываютъ такъ , что какъ она присосется , кровь пойдетъ. Кожу прорѣзываютъ или ножечкомъ на по здѣланнымъ (*) [шнперомъ] или машиною , у которой многіе попорки съ боку выскакиваютъ (**). Сверхъ прорѣзанной и насѣченной кожи рожокъ баночка [кукурбицула] направляется ; а чтобъ она прямо вшившись укрѣпилась , сперва кладутъ въ нее тряпочку зажженую. Послѣ того баночка прочь отнимается , и гдѣ кровь еще течетъ не перестала , губку въ холодной водѣ помоча обтираютъ насѣчки , и вновь баночку приспавливаютъ. Многія , и къ различнымъ частямъ , и не только къ насѣченной кожѣ , но и къ цѣлой , приспавливаются и присасываются баночки , ежели стремленіе матеріи отъ благородной части отвратить задолжное признается.

(*) Сммотри фигуру въ ГЕЙСТЕРОВОЙ Хирургіи Таб. 12. фиг. 2

(**) На помянш. мѣст. фиг. 4.

§. 1298.

Это лѣченіе весьма старинное , и оно часто въ болѣзняхъ долговременныхъ , а наипаче въ глазныхъ ,

голов-

головныхъ , ушныхъ , много пособствуеѣтъ. Къ нему также прибѣгать должно , гдѣ у людей полныхъ и дряблыхъ жилъ кровезовращательныхъ никакихъ не видно , и безъ бѣдства прорѣзываютъ бытъ не могуѣтъ. Также эѣто кровепусканіе лѣкарствомъ почитается отъ великой боли въ бокахъ , особливо ежели при ней никакой горячки не будетъ (*). Чрезъ опыты узнали , что банки , насѣкши сперва кожу , на запылкѣ весьма хорошо ставишь , ежели въ головѣ острая и смерпоносная боль будетъ , какъ то болѣзнь всеголовная застарѣлая [цефалеа] , черная немочь [апоплексія] , жилъ чувствительныхъ разрѣшеніе или параличъ , [нерворумъ резолюціо] , высохлость [маркоръ] и несносная спать охота , особливо , ежели эѣти пороки отъ крови , а не отъ другой мокроты , происходятъ (**).

(*) Смотр. Диссерт. о жилъ кровезовращательной безпарной. (сине пари) въ МОРГАГНОВЫХЪ Прот. 5 стр. 83.

(**) Смотр. Славнаго АВГУСТИНА ФРИДЕРИКА ВАЛТЕРА Дисс. о насѣканіи зашѣйка , въ Липсіи 1741 году.

§. 1299.

Понеже кровепеченіе , изъ носу случающееся , часто другимъ болѣзнямъ облегченіе дѣлаеѣтъ , по многіе , различныя махины употребляли , чтобъ еѣ изъ ноздрей могли пускать.

Смотр. у АРЕТЕА , о лѣченіи застарѣлой болѣзни всеголовной , въ Книг. 2 Гл. 2 стр. 128 о лѣченіи болѣзней Хроническихъ или застарѣлыхъ. у АЛПИНА на показ. мѣст. Книг. 3 стр. 168 , Диссерт. моя о надрѣзваніи глазъ.

§. 1300


Древніе еще особливимъ способомъ , просѣкши кожу , помногу крови обыкновенно выпускали , особливо на ногахъ изъ мыщелковъ. Эѣшимъ способомъ ,

Б Б Б

развѣ

развѣ онѣ многимъ суровымъ только покажется, многихъ болѣзней вовсе избавляюща, и отъ многихъ облегченіе получающа, а особливо, гдѣ не безъ опасности покажется, кровь изъ жилы кровезовращательной пускать.

Смотри у ГАЛЕНА о Пияцахъ Гл. 14 Т. х. издан. Харш. стр. 455, у АНТИЛЛА и АПОЛЛОНИА въ ОРИВАЗИИ Кн. 7 Гл. 19 и 21, въ Коллект. Г. СТЕФАНА стр. 315 и 317. Также АЕТИЙ раздѣляетъ τὴν σκιάσιν ἀπὸ τῆς εὐχαράξεως Кн. 3 Гл. 20 и 21 стр. 50 издан. Алд. Этомъ способъ лѣченія былъ въ употребленіи у Египтянъ, представляетъ АППИНЪ въ Книг. 3 о медицинѣ Египетской стр. 166 и далѣе, онъ и изображеніе присокупилъ, и МАННЪ, который эпистолю объ этомъ дѣла состоянтіи писалъ къ ИЕРОНИМУ ФАБРИЦІУ АКВАПЕНДЕНТСКОМУ. Понеже сей ИЕРОНИМЪ признаваеця, что онъ опытами искусилъ, что сіе лѣченіе въ морю и другихъ прешажкихъ и опчаянныхъ болѣзняхъ весьма здорово. Однакожъ сіе лѣченіе, какъ бы безчеловѣчнымъ, отбросилъ КОРТЕЗИЙ Мисцел. Мед. Десяткѣ 7 стр. 381. Снес. ФРЕИНДСЪ исторію и физику Ч. 1 стр. 16 въ Опп. стр. 379 и Диссерт. мою о надрѣзываніи глазъ.



П О Д Т І О К Ъ .

с у ф ф у з і о .

§. 1301.

Подтѣкъ [суффузїо], по Гречески *υπόχυσις*, или *υπόχυμα*, у другихъ порогомъ воднымъ съ высока падающимъ [Капшаракша] называется, когда или зернышко хрустальное, *κρυστάλλωδης*, или его покрывала, оболочка паушинная *αραχνώδης*, въ копорой оно заключается, и *υαλώδης*, которою стекляной влажнос пи пазуха, надъ копорой горошенка спойтѣ, обвемлещя, копорымъ всѣмъ по природѣ прозрачнымъ быть должно, темны здѣлавшись пропивъ свѣту ложашя, и его въ средину свою не пропускающа.

Всякому извѣстна распря о семъ, который порокъ въ глазу чаще случается, и гдѣ мѣсто его. Исторію послѣ преславнаго ГЕЙСТЕРА въ Диссерт. о Катарактѣ и Главкомѣ и ПЕТИТА Медика К. А. Наукъ 1725 году стр. 8, особливый приложивши трудъ, собралъ преученный мужъ МОРГАГНЪ въ эпистолахъ Анапомическихъ 18 и 19, которыми въ ВАЛСАВИНОЙ Диссерт. 2 Анапомическую упоминаетъ. Древніе же, между которыми ЦЕАСЬ, Кн. 7 Гл. 7, ГАЛЕНЪ Дефиниц. Медич. §. 363 Т. 2, ХАРТЕРЬ стр. 271 и въ введеніи, отъ него народу приписанномъ, Гл. 16 на помянуш. мѣст. стр. 392, ПАВЕЛЬ Кн. 3 Гл. 22 стр. 35 и Кн. 6 Гл. 21 стр. 83, Издан. Алд. и другіе почти всѣ думали, что въ влажности водяной межъ ягодкою и горошинкою сбѣдается влажность, и помаленьку жесточѣетъ. ГАЛЕНЪ и ПАВЕЛЬ раздѣляютъ ἀπὸ τῆς ὑποχύματος τὸ γλαύκωμα, чрезъ которые слова показываютъ, что природный ягодкинъ цвѣтъ перебѣняется въ лазоревой. Сіе мнѣніе чрезъ многіе вѣки у всѣхъ врачующихъ на сердцахъ держалось, какъ для того, что ГАЛЕНЪ будучи человекъ славный и почтенный на томъ утверждался, такъ и для того, что думали, будто бы вся возможность зрѣнія наибольше отъ горошенки производитъ. Но въ прошломъ вѣку настоящимъ мѣстомъ подтѣка горошенку хрустальную, первый кажется показалъ Фр. КВАРРЕЙ Медикъ и Хирургъ Парижскій знатный, отъ котораго тожъ самое ХРИСТОФОРЪ ШЕЛГАММЕРЪ, а отъ этого ГВЕРНЪ, РОЛВИНЦІЙ въ Диссерт. Анап. кн. 1 гл. 13 стр. 179 взяли. Другіе этого дѣла изобрѣшатели и начальникомъ РЕМИГІЯ ЛАНЦЕРІА, Лѣкаря и Каменорѣзца Парижскаго поставляютъ; а то кажется утверждаетъ ГАССЕНДЪ, который что это отъ презнашнаго Парижскаго Лѣкаря, котораго имя не упоминаетъ, примѣчено, и публично толковано было, представляетъ въ Физикѣ секц. 3 Аршик. 2 кн. 7. Дѣлѣ Т. 2 стр. 371. Снес. БРИССЕАУ въ предис. и ПАЛФИНЪ Анап. Хирург. Т. 2 стр. 386, Ле ремаркѣ сюръ ла Курсѣ дес' Операціонѣ д. М. ДІОНИСЪ парѣ де ла ФОЭ стр. 554. Также въ прешедшемъ вѣку еще отъ многихъ, и между оными отъ РОГАУЛТА въ пр. Физич. Ч. 1 гл. 25 § 7, отъ ПЕТРА БОРЕЛЛА въ прибавл. къ сопн. 3 примѣчан. мед. стр. 279, было предложено, смотр. у МОРГАГНА на показ. мѣст. Однакожъ болшее число хотѣли лучше древнихъ мнѣніе, собравъ причины, защищать, нежели дѣло самое опытами изслѣдывать. На послѣдокъ въ началѣ этого вѣка БРИССЕЙ Медикъ и АНТОНІЙ МАЙТРЕ ІЕАНЪ Лѣкарь, почти въ послѣднее время, разрѣзывая послѣ смерти глаза, узнали, что во время того лѣченія, когда подтѣкъ обыкновенно лѣчимъ, съ мѣста своего двигается, и придавливается горошенка. По примѣчанію математиковъ, и предъ

прошчими ВОПИСКА ФОРТУНАТА ПЛЕМПИА въ Офталмографіи кн. 3, гл. 14, стр. 107 уже давно доказано было, что горошенка къ побужденію къ себѣ и къ оси приближенію лучей свѣшлостныхъ, а сверхъ того къ зрѣнію ничего не пособствуетъ, челоуѣкъ и безъ горошенки видѣть можетъ, особливо ежели зрѣніе глазное пособствуемо будетъ стекломъ окатистымъ. Изрядно это ушвердило лѣчеле пресл. ПЕГИТА лѣкаря. Онъ прорѣзавши плеву роговую изъ глаза вынулъ горошенку пемную у челоуѣка такою, у котораго подтѣкъ иглою дважды бывши сниманъ, и опять дважды приподнимался, и на послѣдокъ сквозь зрѣницу въ сторону, по просту камерою переднею называсемою возвращался. Ибо челоуѣкъ тѣмъ глазомъ видѣть, и употребивши стекло крупное писмо (унцалеевъ литерасъ) читать могъ; смотр. у БРИССЕА о Катарактѣ стр. 167, и послѣ сего ГЕЙСТЕРА о катарактѣ §. 19 стр. 57, снеси И. К. А. Наукъ 1708 году стр. 47. Когда преславный мужъ ГЕЙСТЕРЪ въ книгѣ о катарактѣ сіе новое мнѣіе о мѣстѣ и прирѣдѣ вреда или порока сего, особливо употребивши прудъ, ушвердилъ, однако у многихъ древнее и во все всажденное мнѣіе изъ головъ не взяло. Отъ сего же для того ошведены бытъ не могли, что маленькія пленочки или кожицы, иногда въ глазахъ у тѣхъ людей, которые подтѣкомъ немоществовали, послѣ смерти находились, которыхъ примѣры смотри у ПАЛФИНА въ Анатоміи Хирургической Т. 1 стр. 387. Также тѣ, которые употребляючи подтѣкъ лѣчили, часто по, что прошивъ зрѣницы внушри л-жигъ, безъ пруда не только могли ошводитъ, но и раздирать и на части раздѣливать. Ибо шоненькую и изъ густой мрокоты здѣлавшуюся плевочку или кожуцу, иглою легче раздирать можно, нежели самую горошенку, которая болшую жесткость въ себѣ имѣетъ, что всѣмъ безъ мечпанія правды ищущимъ видимо было. А межъ тѣмъ, какъ эта распра въ великомъ непостоянствѣ у лѣчащихъ находилась, пресильнымъ перваго мнѣія и стариковъ защитителемъ былъ ВОЛГУЗИЙ, глазныхъ болѣзней лѣчитель преученный, который мѣ въ дѣлахъ этихъ нѣкогда учителемъ бывалъ. Ибо онъ не спорилъ, что горошенка вредъ причиняетъ, и свѣтъ теряетъ, однакожъ оный родъ болѣзни съ древними, въ которыхъ члентіи много обращался, копѣлъ, чпобъ главокомою назывался. Смотри ле Ди серпаціонъ сюръ ла катарактѣ е ле Глаукомъ, на который преславный мужъ ГЕЙСТЕРЪ и ошвѣтъ и защищеніе мнѣія своего представилъ. Возбуждены здѣлались преученные люди, и какъ въ рѣзаніи, такъ въ лѣченіи преискусные, которые новую прилѣжность къ изслѣдыванію сихъ дѣлъ приложили. Начальнѣише САЛВАТОРЪ МОРАНДЪ лѣкарь Парижскій, и ученіемъ и искусствомъ значный, и предъ прошчими всѣми, не очень давно умершій ФРАНЦИСКЪ ПЕТИТЬ Медикъ, изъ нихъ первый въ испор. К. А. Наукъ

Наукъ 1722 году стр. 21 показывается, что иногда не такъ горошенка, какъ ибкаяя плена, противъ збницъ становится. Эта же плена не изъ соковъ принужденныхъ дблается, но изъ пленъ оныхъ, которую горошинка обвязывается, и которая выше я описалъ. А другой ПЕТИТЬ, изслѣдовавши съ крайнимъ прилбжанемъ всѣ глазныя часши, также къ сему мнѣнію приспалъ, и отъ того новый путь къ лбченію приобрѣлъ. Однакожъ кое о чемъ съ МОРАНДОМЪ кажется не согласуется. Понеже споривъ противъ того, которое первой утверждаетъ, что горошинки въ вѣшній край съ покровомъ, въ которомъ она включается, или съ оболочкою, связываются, но много на то доказываетъ, что эта горошенка въ своемъ мѣстечкѣ безъ всякаго связанія свободно будто волнуется, и особеннымъ способомъ влажнстною, между горошенкою и покрываломъ находящеюся, кипается. Ком. К. А. Наукъ 1730 году б24, въ которомъ дблѣ ПЕТИТЬ съ АНТОНИЕМЪ МАЙТРЕАНЪ кажется согласуется, который поже самое гл. 12, стр. 14 въ народъ представилъ. Не признаваетъ также ПЕТИТЬ, чтобъ это покрывало темно быть могло; онъ также различными опытами искусился, что того легко и здблать не можно, ежели на него, изъ глаза выпавши, различные ликворы, которыми у горошенки прозрачность обѣмелется, будучъ поливается. Также доказываетъ, что онъ завсегда въ глазахъ съ подтѣкомъ умершихъ находилъ горошенку шускую, а эту плену весьма прозрачную, на ком. М. 1730 году стр. б34. Правда иногда эта плена шуская видана, да по случается оныя поврежденія онаго сока, который бываетъ между горошенкою, онъ по на оную плену садится. А другіе ПЕТИТУ противорѣчатъ, которые часто эту плену толстшу, раздушшу и шуску находили, и доказываютъ, что это безспорно дблается отъ вожженія. Кромѣ того ПЕТИТЬ, оную плену *уалдѣч*, которую ибдра стеклянныя обемлются, двойную представляетъ, и въ ней нашелъ каналъ мокротою наполненный, которымъ горошенка, говорятъ, окружается; смотри въ исст. Корол. Ак. Наукъ 1726 года стр. 111. Лбченія же способъ, какой отъ сихъ примѣчаній извискалъ, ни гдѣ очень ясно, однакожъ преизрядно, сколько мнѣ понятно, въ элистолохъ, извжненъ я видѣлъ, изъ которыхъ двѣ первыя 1729 года, противъ ГЕККВЕТА, третью 1732 году, противъ ВИНЗЛОВА издалъ; смст. Ком. К. А. Наукъ 1725 года стр. 8 и 1720 года стр. 320. Велитъ же тѣмъ, кто лбчить похочетъ подтѣкъ, чтобъ не всю горошенку съ покровомъ его изъ ибдра сока стеклянаго выбивали, и въ низъ низлагали, но оную плену, или покровъ въ низу, и съ задней споронны прорѣзывали, и послѣ въ эпотъ здбланной разрѣвъ горошенку такъ выдавливали, чтобъ плены оной передняя сторона дб-

ла осталась. Придаеѣь, такѣь человекѣь лучше видѣьть будетѣь, ежели по изверженіи и низдавленіи горошенки покровѣь оный сѣь перѣьдней споронѣь неповрежденный, опять или влажносѣьью водяною или стеклянною наполнится, и горбашѣь здѣьлаеѣься, то человекѣьку послѣьдѣь лѣьченія очки почти ненадобны бываюѣьтъ. ПЕТИТУ послѣьдовалѣь смѣьлчакѣь оный и славолубецѣь ИВАНЪ ТАЙЛОРЪ, который въ прошѣьчемѣь всѣьмѣь, что ПЕТИТЬ и другіе о природѣь и болѣьзняхѣь глазныхѣь написали, смѣьхотворной субѣьильности припвореніемѣь и бродяжническимѣь хвастунствомѣь больше темноты навелѣь, нежели свѣьта придалѣь. Однакоѣьж я получилѣь, что онѣь сему отѣь ПЕТИТА изобрѣьтвенному кѣь лѣьченію способу очень благополучно послѣьдовалѣь. Эѣьтоѣь два рода катаракты поставляетѣь, одну подлинною называетѣь, а другую ложною. Первая родится, онѣь думаетѣь, безѣь поврежденія и безѣь всякой перемѣьны въ покровѣь, горошенка въ нѣькоторой части попортится и перемѣьниѣь свое природное состояніе, цѣьтъ, прозрачность, положеніе, изображеніе или фигуру и величину, гораздо скорчится. Другой же родѣь еѣьтъ, когда сѣь горошенкою, или цѣьлою, или сѣь нѣькоторою еѣь частію, расслаблю и распухлою, и покровѣь попортится, и обѣь части потускнѣьютѣь. Сверхѣь сего придаетѣь главкома, которой мѣьсто также въ горошенкѣь полагаетѣь, въ ней, онѣь говоритѣь, вся горошенка сѣь покровомѣь такѣь распухаетѣь, что напослѣьдокѣь зѣьница распухнѣьтъ, и разширится, и *μυδρίασις* сѣь *ἀμαυρώσεσ* воспослѣьдуютѣь. Подлинная катаракта родится, придаетѣь, отѣь сильного давленія горошенки, и покрова еѣь. Давленіе можетѣь дѣьлаться отѣь мышкѣьвъ глазѣь движущихѣь, и ради такой причины, тѣь предѣь прошѣьчими эѣьтимъ порокомѣь страждутѣь, которые отѣь непрестаннаго чтенія, или инымѣь способомѣь, острое глазное зрѣьніе на какое дѣьло терять привыкли. Также иногда случается, что, отѣь удара мышкѣь повреждаются, и сѣьживаются, такѣь, что какѣь онѣь скорчатся, такѣь притиснется горошенкинѣь покровѣь, что онѣь будучи очень тонокѣь, прорвется, и горошенка нечаянно всю прозрачность потеряетѣь, и въ влажнотѣь водяную, и въ то порожнее мѣьсто, которое по еѣьстеству между горошенкою и зѣьницею бываетѣь, называется камерою заднею, перейдетѣь. Во время помаленьку выростающаго порока, также, ежели оный выростетѣь, человекѣь нѣькоторыя вещи, сѣь боку положенныя, лучше видѣьтъ, нежели тѣь, которыя противѣь зѣьницы прямо положены. Великѣь ТАЙЛОРЪ тѣьмѣь, которыя эпой болѣьзни боятся, беречься безпрестаннаго чтенія книгѣь и всякаго другаго дѣьла, которое острога зрѣьнія глазнаго требуетѣь. А что онѣь назвалѣь катарактною неподлинною, оное звать, можно научиться отѣь самой причины, говоритѣь, понеже послѣь сильного вожденія и *Флегмоуу* обыкновенно дѣьлаеѣься. Ибо

также

также горошенкии покровъ , въ которомъ уже руиши Сокр. 2 таб. 1 фиг. 8 стр. 78 жилы бьющіяся были найдены , нѣсколько вожженія имѣтъ , ежели другія глазныя плены , а особливо ликосоставная , онымъ заражены будутъ. Снеси ПЕТИТА въ И. К. А. Наукъ 1730 году стр. 226. По окончанія вожженія зрѣнїе помаленьку тупѣетъ , и со дня на день больше помрачается , такъ , что человекъ то , что съ боку лежитъ , не больше будетъ видѣть , какъ то , что противъ будетъ. То , что внутрь глаза у такихъ людей находится , отъ зѣнницы не далеко лежитъ , и цвѣтъ имѣетъ бѣловатой , и почти лазоревый. Ибо горошенка самая , да онажъ вся распускается и разстываетъ. Того ради , когда подъ покровомъ и между покровомъ и горошенкою обыкновенно мокрота бываетъ различно густа и расвѣчена , а наибольше бѣловата , такія катаракты отъ нѣкоторыхъ цистическихими , понеже въ мѣшечкѣ своемъ содержатся , и отъ мокроты молодными или гнойными были названы. О главкомѣ же ТАЙЛОРЬ говоритъ , что она родится отъ всеблеснаго худого состоянїя , или отъ кахексїи , и особливо отъ преизобилванїя въ сокахъ мокроты. Ибо испорченые соки , въ горошенку перелившїеся , дѣлаютъ , что она вся съ жесткостїю набухаетъ. Для того наибольше тяжкая и долговременная , какъ въ головѣ , такъ въ глазу боль напередъ главкомы бываетъ , и оная боль , когда будетъ горошенка набухать и внутреннїя части глазныя будутъ давиться , будутъ умножаться , доколѣ все зрѣнїе потеряется , и *αμάρωσις* воспослѣдуетъ. Понеже на послѣдокъ оная плена глазная , зрѣнїе дающая , которую ТАЙЛОРЬ съ МАРИОТТОМЪ ликосоставною , другїе , и сколько я разсуждаю , правилнѣе , съмѣсною , называютъ , отъ зашвердѣлой горошенки угнѣтаема будучи , дарованїя чувства лишается. Для тойже самой причины также распускается и расширяется зѣнница. Въ эпихѣ глазѣхъ съ начала горошенкии цвѣтъ помаленьку перемѣняется , но на послѣдокъ онъ лазоревымъ дѣлается , ягодка же отъ горошенки угнѣтаема будучи напередъ и къ плевѣ роговой выдвигается , онъ придаетъ ; смотр. ТАУЛОРСЬ Трентизе онъ же Диссертсѣ офѣ те кристаллине Гуморѣ. Это я шутъ привелъ не для того , что будто бы я думалъ , что этому человекъ много вѣрится надобно , но для того , чтобы я могъ думать , что чрезъ се то , что ПЕТИТЪ предложилъ , нѣсколько поощренинѣе и поясиѣ здѣлается. Много еще знашнаго присовокупили ВАЛСАЛВА и МОРТАГНЪ на показ. мѣст. Изъ сихъ же не мало и особливо то понимаемъ , что подтѣкъ рождается и отъ испортившейся оной плены , которою нѣдро стекляное , надъ которымъ горошенка лежитъ , прикрывается , и которая отъ *υαλώδει* происходитъ. Понеже оба они по примѣчанїями изъ разрѣзанныхъ по смерти глазъ утвердили.

Того

Того ради, ежели подтѣкъ, который сперва иглою лѣченъ былъ, не пошчасъ, но по прошествіи нѣскольکو времени, и помаленьку возвра-
тится, оное отъ поврежденія этого покрова, изъ котораго, по при-
мѣчанію МОРГАГНОВУ возри также выходятъ, случатся можетъ.
Смотр. у БАЛСАЛВЫ въ диссерт. Анаст. 2 §. 17 Т. 1 стр. 146 и у
МОРГАГНА эпист. 18 §. 23 Т. 2 стр. 334. Развѣ во всемъ этомъ я
обманываю, то ужѣ заподлинно знаемъ, что настоящей катаракты
мѣсто есть то, о которомъ я сказалъ. И хотя ни Морганъ въ эпист.
18 §. 13, 18 §. 8 противобѣчишь тому во все не хотѣлъ, то бы-
ваютъ подтѣки въ части влажности водяной, или въ такъ называемой ка-
мерѣ задней, безъ поврежденія горошенки, изъ принуждаемаго и густа-
го сока раждаемая; однакъжѣ то узвано, что и сея кожицы безъ по-
врежденія самой горошенки не можно иглою снять. А горошенка ежели
уязвлена и ранена будетъ, темна дѣлается, чего мы отъ другихъ
примѣчаній учимся. Смотр. примѣч. ПЕТИТОВО о величинѣ двухъ такъ
называемыхъ камеръ глазныхъ въ Комм. К. А. Наукъ 1723 года стр. 54.
и 1728 года стр. 295 и 408. Также кажется лучше можно лѣчить под-
тѣки, гдѣ покровъ прозраченъ и целъ, нежели, гдѣ онъ также ужѣ ис-
порченъ, и гдѣ отъ долговременности болѣзнь усилилась, и все межѣ со-
бою гораздо срослось. А то правда, что подтѣки оныя, которые хо-
тя иглою однижды или нѣскольکو разъ, а при томъ сильно, здавливаны,
иже збныцы сведены бытъ не могутъ, или которые и сведены буду-
чи, пошчасъ возвращаются, и которые, ежели на послѣдокъ въ низу
останутся, великое вожженіе производятъ, такіе бывають, въ кото-
рыхъ горошенка испорченная съ своимъ покровомъ срослась, и съ отросст-
ками рѣсничными сцепилась, отъ которыхъ безъ затрудненія и безъ
тяжкаго ихъ досажденія, и безъ опасенія и погта, не можно нарочно раз-
дѣлить. Но это при лѣченіяхъ тѣхъ подтѣковъ наипаче случается, ко-
торые ужѣ застарѣли. Смотр. де ла ФЭ на пом. мѣст. и ВЕНЕД. ДУД-
ДЕЛСЪ Третице офъ те дисеасесъ. оф. те Горни-Коатъ сфѣ те Ээй,
анд. те варѣоусъ Киндсъ оф. Катаракт. гл. 3 стр. 107. Это я нѣсколь-
ко пространнѣе и подовольнѣе прополковатъ хотѣлъ, понеже изъ сихъ
явственнѣо будетъ, что ужѣ лучше изслѣдовано подтѣка мѣсто и нату-
ра. И всѣхъ, которые науку соспавляютъ, увѣщавать должно, чтобъ
потому, чего чрезъ опыты въ лѣченіи научатся, это или опровер-
гли, или больше утверждали, и чтобъ предзнаменованія не только
общія, но различнымъ подтѣкамъ собственныя, а при томъ того
отъ каждаго или надѣяшся, или бояться надобно, а сверхъ чего
всѣмъ этимъ пристойное лѣченіе, показывали бы, ПЕТИТОВЪ выше-
помянутый лѣченія способъ, который ТАЙЛОРЪ по обычаю сво-
ему пространнѣе описалъ, описывать я не смѣю, чего ради при томъ
способѣ лѣченія подтѣковъ, который уже давно съ природою болѣзни
не довольно изслѣдованъ былъ, а въ употребленіи находился, я останусь.

§. 1302.

Опѣ ржадающагося и недавнаго подпѣока глазѣ шускнѣшь начинаешѣ , что у болнаго передѣ глазомѣ будпо облачко будешѣ ворочашѣся. Эшо со дня на день , иногда скоро иногда не скоро , толсто покажетѣся , и напослѣдокѣ внутренней силѣ такѣ прошивоспанешѣ , что его и сѣ наружи другой присматриваяся глазами видѣшь можешѣ. При соспарѣннн подпѣока зрѣннѣ глазное больше и больше прищупляется , а напослѣдокѣ все шеряешѣ (*).

(*) уѣщавать надобно молодыхъ людей обучающихся , что по , передѣ глазами такѣ мерещущееся , не завсегда кашаракшу значншѣ. Ибо по и опѣ другихъ причинѣ приключашѣся можешѣ , какѣ на примѣрѣ , ежели на пленѣ роговой опѣ вожденнѣ прыщнки и болячки дѣлающѣся , или по излѣченнн ихѣ спрупнкн останутѣся. Также ежели грубой сокѣ или гной изѣ плены лнкосоставной и ошросш-ковѣ рѣснншныхъ вожденныхъ вѣ влажностн водной соберетѣся , и ежели вѣ спеклянномѣ шакже вѣ плевѣ сѣпнстой порошкѣ будешѣ , и особливо , ежели подѣ сею вѣ плевѣ лнкосоставнн жилы бѣющнѣся и жилы кровевозвращательныя , которыя или крови или насокѣ опредѣлены , распухнутѣ , изѣ чего не рѣдко *amaurosis* слѣдуешѣ. Смолр. вѣ ПИТКАРНОВОЙ Днсс. Мед. Теорню болзней глазныхъ стр 206. Самѣ челобѣкъ лучше эшн пятна видѣшь можешѣ , ежели онѣ на небо сѣшшое скрозѣ бумагу тоненькою иглою испроколошную , черную или зеленую краскою выкрашенную , будешѣ смолрѣшь.

§. 1303.

Однакожѣ есть различнѣ. Ибо иногда подпѣокѣ помаленку дѣлаешѣся , и глаза сѣ первыхъ дней не много , а послѣ больше , помрачашѣся. А другнѣ опѣ него незашно и вѣ малые дни слѣпнутѣ , а шо наипаче случаетѣся , когда сильно глазѣ зашибенѣ будешѣ , и прорветѣся , или вожденнѣ получишѣ оная *azachindis* горошенкина плена.

§. 1304.

Самый также подпѣокѣ разноцвѣшенѣ бываетѣ. Понеже имѣешѣ цвѣтѣ молодой , шарый , лазоревый ,

золотый, свинцовый, рѣдко синій, зеленый и круглый. Чего ошъ всякаго надѣяшься, тотчасъ предложу.

§. 1305.

Ежели одна горошенка пускла будетъ, а она плена *ἀραχιδης* цела и прозрачна, то человекъ съ начала лучше видимъ то, что съ боку лежимъ, нежели то, что напрашивъ. Также ночью и въ темнотѣ, когда зѣница расширяется, онъ лучше видимъ, нежели днемъ и при великомъ свѣтѣ. А что плена *ἀραχιδης* повреждена, познавается ошъ первоначалѣ и по болѣзни, ошъ которой эпомъ порокъ пришелъ: Ибо обыкновенно рождается ошъ вожденія, которое хотя и разбило будетъ, но очень скоро зрѣніе тупится, и помрачается такъ, что въ короткомъ времени весь свѣтъ перьяется. Въ эпомъ подшюка родъ никакого чувства о свѣтѣ не оставляетъ, и человекъ ни въ темнотѣ, и хотя зѣница расширена будетъ, лучше видѣшь не будетъ. Самый же подшюкъ, внутри видимый, бѣловатъ бываетъ и будшо морщиноватъ.

§. 1306.

Первый родъ капаракпы кажется родится; ежели соку онаго по естеству между горошенкою и межъ покровомъ ея бывающаго, и ошъ котораго она пропитаніе получаетъ, не будетъ. Ибо горошенка зжмается, суха дѣлается и пускла. Эпо передъ другими, шѣмъ приключается, которые день и ночь чипаютъ, пишушъ, или иное дѣло, какъ на примѣръ рѣзбу, вперенными глазами дѣлаютъ. Понеже когда мышкы глазныя прямыя крѣпко напрягаются, [а тому не ошѣнно бышь надобно, ежели то, что передомною

лежишъ , и близкое пѣхочемъ разсмотрѣть] къ горошенкѣ приписывается покровъ , который случай не допускаешъ , чшобъ оный сокъ изъ самаго покрова выходить и отдѣляясь могъ. Когда же горошенка не правильно пипается , то она , какъ сказано , порпится. Временемъ , ежели глазъ съ наружи зашибенъ бываетъ , пожь самое съ сволоклыми сильно ошъ вожженія мышками обыкновенно случается.

§. 1307.

Горошинкинъ же покровъ , или плена *αραχιδης* , порпится , когда она незапно прорывается , такъ , что иногда горошенка , которой также порпеной бытъ надлежитъ , на переднюю глаза сторону , которая межъ плвою роговою и зѣницею есть , персидетъ. Но я теперь объявилъ , что это случается въ глазу сильно ушибеномъ. Впрочемъ изъ различныхъ причинъ въ плевѣ ликосоставной и опросткахъ рѣснишныхъ вожженіе дѣлается , которое глазнымъ *Φλεγμονή* (281) называется : Ибо сіе , ежели велико будетъ , также на оной горошинкинъ покровъ приходитъ , и его порпитъ. Иногда вожженіе дѣлается , ежели въ сокахъ испорченная и сырая матерія будетъ , которая , какъ по всему пѣлу расходится , то и въ глазныя нѣжныя часши и въ эту плену приходитъ , въ жилы бвющіяся , на пасоку опредѣленные , переливается , останаавливается , и проходы запираетъ. Этому бѣдствію пѣ подвержены , у которыхъ пѣлесное состояніе испорчено , и особливо , которыхъ насморгъ долго и гораздо будетъ мучитъ , также и пѣ , у которыхъ носъ не мокоръ , но сухъ бываетъ , или , которые о высмаркиваніи ихъ не стараются. Ибо возри , которыя въ ноздри испражнятыя не могутъ , въ глазъ

иногда обращаются. Также проходы оные, сквозь копорые мокрота шекла, ежели досажены и разслаблы будупь, засариваются; а шо случисься можешь, ежели по глазу снаружи сильно ударено будешь. Обдспвующь также шь, у копорыхь блудобйна болбзнь ршущую бываешь лбчена, и шь, у копорыхь смертоносныя другя болбзни и сильная предь прочими боль бываешь. Не меньшежь и еще, копорые шьломь слабы, неплошны и пучны, и копорые шьло свое лбносшыю, сномь, роскошыю, блудобянтемь изнуряющь, и вь безсиле приводящь, или, копорые изь мбста благораспореннаго вь тяжелое приходящь, или шьло оть жару разслаблое шощь чась прохоложивающь (*).

(*) Ежели эта оболочка испортится, надобно кажется, чтобь и горшечка испортилась. Однакожь есть примбчанье достопамятное САНТОРИНОВО, онь горошенку прозрачную нашель, а плеву, свбшля черты, на подобие лучей составленныя имющую. Прим. Анаст. Гл. 4 §. 4 стр. 82. Снеси шущь МОРГАГНОВО помян. мбст. впис. 18 §. 19 стр. 329.

§. 1308.

Знать также не опмбнно надобно, что изь вожженной оной плены *κρυσαλλώδι* иногда гной между ею и горошенкою собирается, копорый родь подшюка, понеже мокрота вь эщощь покровь скопившаяся находится, кашаракпою цистическою, другие гноеватую, нбкопорые попому, что оная мокрота на сыворошку молошную походищь, молошною назвали (*). Также иногда кажется самая горошенка распаеваешь, и вь такую же мокроту превращаешь (**). Иногда она скорченная, пусклая и другимь цвбтомь послб испорченя мокроты находится (***)

(*) Смотр. у ТАЙЛора Фреатизе онь те Дисеасешь офь те кристаллине гумоурь. Гл. 5 стр. 23.

(**)

(**) Смотр. Примч. ГЕЙСТЕРОВО въ глазу собачьемъ, въ запискахъ Нав. Курлоз. Сто 4 Прим. 198, другое ВАЛСАЛВИНО у челоуѣка въ МОРГАГНЬ на пом. мѣст. элист. 18 §. 17 ст. 326.

(***) У старухи я нашель эпошѣ капаракты родѣ, у нее много мокроты молошной въ покровѣ горошенкинѣ, или въ плену *Krusa-llwδη* скопилось, въ самой же мокротѣ горошенку тусклую, нѣсколко желтоватую, которая не множок побольше чечевички въ кушаньѣ употребляемой была. Смотр. программу [задачу], которую 1736 году Марта 17 числа вскрытіе публичное трупа я назначилъ, изъ которой это примѣчаніе также привелъ Пресл. МОРГАГНЬ на пом. мѣст.

§. 1309.

Недалекъ отъ эпошѣ порокъ въ горошенкѣ хрустальной бывающій, когда онѣ съ покровомъ своимъ гораздо да такъ распухаетъ, что протчія глазныя части отъ нее задавяшя. Это по симъ признакамъ познаваешя: Глазъ жесткъ, отъ перспа неуступающій, приподнимаетъ, и больше, какъ по природѣ должно, выпучился; въ немъ нѣкоторая шялестъ и боль чувствуетъ, внутри въ глазу то, что передъ глазомъ будеть, цвѣтъ имбеть морской воды. На послѣдокъ, ежели зло засарбеть, зѣница разширится, и придеитъ *μυδρίασις*. А понеже и спекляная влажностъ и плева сѣписная отъ горошенки, которая гораздо распухаетъ, давяшя, пропадетъ вся зрѣнія возможность, и дѣлаетъ *αμάωσις*. Главкомую эпошѣ порокъ называюшѣ. Но главкомы есть другой родѣ, когда спекляная влажностъ распухаетъ, поршишя, и теменѣ дѣлаетъ. Однакожъ она очень часто въ разрѣшеніе приходитъ, и глазъ шуманенѣ будчи, впуклымъ и вялымъ или дряблымъ бываетъ, который, какъ подавишь, не пропивишя. Надобно же бытъ, ежели влажностъ испоршилась, должно и горошенкѣ испоршишя.

§. 1310.

Первой родъ подтюка иногда содержаніемъ въ кушаньѣ и пищѣ и приспойными лѣкарствами отвращить можно, а припомъ, гдѣ онъ уже въ созрѣніе пришолъ, рукою излѣчить. Другой родъ хуже кажется, понеже въ немъ не одна горошенка, но и покровъ ея, а временемъ съ оною влевою, которою спекляннаго сока нѣдро прикрывается, вредъ получаетъ, и иглою разводить се надобно. Надежду также къ благополучному лѣченію, подастъ самый подтюка цвѣтъ, который быть долженъ избѣла голубой, нѣсколько желшоватъ, и ежели глазъ ни жестокъ, ни очень мягокъ, и ежели въ немъ нѣкоторое чувство свѣта осталось, такъ, что въ темноствѣ зѣница нѣсколько будетъ сжиматься, а при свѣствѣ разшириваться. Мало излѣчимъ бываетъ подтюкъ, гдѣ цвѣтъ бываетъ на золото, на мѣдь или на желѣзо лощное схожій, ежели онъ случится отъ тяжкой и долговременной болѣзни, отъ великихъ въ головѣ болей, или отъ удару тяжкаго, и отъ глазного отюка здѣлается. Также почти никакой надежды не бываетъ и у пѣхъ, которые безъ этого вреда, и прежде рожденія подтюка, зрѣніе тупое имѣютъ, у нихъ по большей части амавросисъ приходивъ. Этого больше бояться должно, гдѣ зѣница, поперявши природную фигуру, въ другую превратится, ежели она гораздо разширилась и недвижима здѣлается, а въ глазу никакого чувства блиспанія молніина не останется. Также глаза малые, впалые, жесткіе и выпуклые, къ лѣченію неспособны бываютъ. Неспособна къ тому старость, ни лѣтъ также опроческія, ни средній возрастъ, ни старой ни молодой къ тому

спо.

способенъ. Припомъ разсудать надобно шблесное соспоаніе, которое ежели испорчено, или нбкакой порокъ въ сокахъ будеть, шупъ худой болбзи и неблагополучнаго окончанія въ лбченіи опасашься надобно. Главкома сб начала чрезъ содержаніе въ кушаньб и пишьб и лбкарспваи, которыя вредную машерію въ раствореніе приводятъ, и нанизб прогоняють, разбивается. Ежели же застарбешся, никакого лбченія не принимаешъ.

§. 1311

Ежели глаза шускнбють, и подтбдка опасностб дблають, отвбдашь пособствовать себб кушаньемб, пишьемб и лбкарспвами. Лбченія же способъ отб очевидныхъ причинъ устанавишь надлежитъ. Того ради кто отб подтбдка не видбшь начинаешъ, шбмб никогда не надлежитъ глазъ къ писанію и чпенію, и къ дбланію какого дбла, часто принуждашь, но отб всякаго шруда, крбпкаго глазнаго зрбнтя шребующаго, воздерживать. Примбчанія великаго шребуется шупъ веней общихъ, но къ здравію нужныхъ, какъ на примбрб, шпобб на низб испражненіе, и у женщинъ крови мбсячныя порядочно происходили, ежели у мушины почечуйная кровь привыкла шечь, оной не удерживашъ, понеже въ глазахъ слабостъ, подтбдкб и главкома часто отб этихъ причинъ дблаются. Ежели множесиво крови будеть грбшить, оной убавишь, какъ изъ жилы, такъ насбкаючи кожу, и приспавливаючи банки. Иногда ежели пакія нещасія человбка скоро захватяшъ, шбмб скоряе вспоможенія дбйствителнбйшія промышлять надлежитъ. Того ради, ежели отбдкб въ глазу будеть, кровь пущишь изъ жилы кровезовращашельной яремной,

а сверьхъ того и изъ жилы бьющейся , и на вѣкахъ почаще дѣлашь ζύσις (298) , прикладывая и упопреляя все , что опѣ Флегмоӣ пособствуюшѣ . Ежели въ сокахъ мокрота густая будетѣ изобиловать , должно ее вонѣ выгнашь , и куріозныхъ брашенѣ беречься , чтобѣ непотребная матерія въ пѣлѣ не осшалась . Въ такихъ случаяхъ и въ пѣлахъ плошныхъ по большой части пособствуюшѣ воды минеральныя , которыя долго и безперерывно пить надлежитѣ . Также пособствуюшѣ вещи мочу гонящія , изъ пакихъ , предѣ прочими , сокъ миллепедарумѣ силвеспріумѣ , оныхъ по дваццати , по триццати , а наконецѣ болше , живыхъ сѣ виномѣ въ иготѣ пьрушѣ . Вино же поупру чрезѣ многіе дни пить надобно . Также полезно на кожѣ болячки дѣлашь , или прикладываніемѣ испанскихъ мухъ (937 , 938) , или испочниками (сѣ 926 , до 934) , или шо , что великую дѣйствительность имѣешѣ , заволокою (939) , чтобѣ худая матерія выходишь могла . Ежели другой порокѣ въ сокахъ будетѣ , давашь надлежитѣ декокшы и лѣкарства изъ меркурія къ очищенію соковѣ приспойныя : ежели послѣ великаго кровешеченія глаза шупѣюшѣ , и эпихѣ болѣзней опасностѣ наводятѣ , давашь надобно похлѣбки ; въ которыхъ коренья и травы силу къ опворенію имѣющія , варить можно . А гдѣ глазѣ мрачащійся пухнетѣ , и жестокѣ будетѣ , не бесполезны припарки изъ травѣ мягчительныхъ , опѣ которыхъ при концѣ , ежели нѣскольکو опухоли и жесткости минетѣ , къ разбивательнымѣ вещамѣ приспуишь надлежитѣ . По-неже часто болѣзнь такими средствами прогоняетѣся , ежели сперва употреблены будутѣ вспоможенія , пеперь мною приказанныя , и которыя вредную матерію

рїю вонѣ изгоняютъ : ибо безъ сихъ иногда припарки вредны быть могутъ.

§. 1312.

Ежели же этимъ лѣченїя способомъ оныя пороковъ роды въ самомъ началѣ не разобьются , по смотрѣнїю надлежитъ , не можноть рукою лѣчить принятыся. Это лѣченїе наиболшее мѣсто имѣетъ въ первомъ подшѣдкѣ родѣ , ежели не очень застарѣетъ. Понеже послѣдній родъ , гдѣ и горошенка и покровъ ея повреждены , къ лѣченїю не такъ хорошій способъ имѣется. Также излишнее да и небезбѣдственное ручное лѣченїе , ежели оно употреблено будетъ въ глазомѣ или въ подшѣдкѣ , къ копорому *μυδρίασις* и *ἀμύρωσις* прикинулись ; и самага подшѣдка также нѣкопорое созрѣнїе есть : Того ради дожидать надлежитъ , покуда подшѣдкѣ жесткости нѣкопорой не преизлишней не получишь , котораго приключенїя знакъ обыкновенный бываетъ , ежели у человека свѣта и вещей , которые предъ глазами обращаются , нѣкопорое чувствїе оспанется , а онъ ни вещей , ни цвѣтѣвъ , довольно распознать не можетъ. Ежели время выбрать похочется , лѣчить весною должно или осенью , покуда не начались , или ужѣ какъ переломаясь жары. Также разсуждать надобно о площаномѣ и о почечуѣ , которыхъ жилы кровезовращательныя , кровь изливаючи , лѣченїе не безопаснымъ дѣлаютъ. Не меньшежъ дожидать должно , ежели мокрота въ ноздри въ горпань или къ лѣгкому течетъ , и частыя покашливанїя , похаркиванїя и чханїя , или въ головѣ боль , въ шлѣбѣ горячку , производятъ. Надобно также , чшобъ въ шѣтѣ день , когда больнаго будетъ лѣчить , небо открытое , вед-

ряное, не облачистое и не мрачное было. И потѣ, кто лѣчишь будетѣ, долженѣ быть со всѣмѣ здоровѣ, понеже къ этому дѣлу и глазное зрѣніе острое и чистое, и рука проворная и недрожливая пребуешя.

§. 1313.

Прежде лѣченія слабительное нѣсколько разѣ давать, и человека чрезѣ нѣсколько дней умѣренно и не очень сильнымѣ кушаньемѣ кормить должно; а чистѣ приказатѣ воду или ппизанѣ, или иное нѣчто изѣ пишей весьма слабое, которыя вещи всѣ много служить могутѣ къ отвращенію вожденія, котораго иногда боятѣся надобно. Въ потѣ самый день предѣ лѣченіемѣ опять на низѣ ослабить чрезѣ клистерѣ, чтобѣ нужда не заспавила больного вспавашѣ для испражнения.

§. 1314.

Иглою дѣло дѣлать должно, однако не весьма завостреною, и не весьма тонкою. Ибо ежели преизлишне завострена будетѣ, повредитѣся могутѣ маленькія жилки бѣющіяся и жилки кровезовращательныя въ ягодкѣ и въ отроспкахѣ рѣсничныхѣ. Ежели же весьма туповата будетѣ, оную больнае, и развѣ только припискивая, впускашь. Наилучшею мнѣ кажешя, у которой конецѣ нѣсколько тонокѣ здѣланѣ, широковатѣ, а не весьма завостренѣ. Имѣшь долженѣ рукоятчку, и на ней значокѣ, что когда игла въ глазѣ впустишя, знатъ бы можно, кпорою стороною она широка, и кпорою тонка. Игла быть можетѣ изѣ желѣза, довольно крѣпкаго, но не хрупкаго. Однако почти лучшая игла

игла та , которая изъ золопа дѣлается , понеже онѣ многихъ ударовъ молоточныхъ твердѣетъ. Если изъ желѣза будетъ , великое стараніе прикладывать надлежитъ , чѣмъ вся ржавчина выперта была. Для того ее , доколѣ еще въ глазѣ не поставишя , продѣлать можно скрозь сукно шерстяное плодное , каковъ кармазинъ обыкновенно бываетъ , и попираючи имъ выгладитъ. Также , покуда не поставишя , между губами мокрыми проволоку можно.

(*) Древніе употребляли иглу круглую очень заостренную. Смори фигуру у БАРТИША ч. 5 стр. 65 ; онѣ предъ прочими серебряныя предпочитаютъ. ТАЙЛОРЪ , который новый свой способъ лѣченія представляетъ , иглу употребляетъ нѣсколько широкую , а концы у нее съ одной стороны горбаты , съ другой ровны. Смори на показ. мѣст. гл. 11 стр. 33 ; ее кажется нарисовалъ ШАРПЪ Таб. 10 стр. 169. Но онѣ сперва плеву склеротическую [матерію] ланцетомъ прорѣзываетъ , и путь отворяетъ , куда иголку вложитъ. Также употребляетъ орудіе желѣзное , зеркаломъ глазнымъ [спекуломъ окули] называемое. Но такимъ способомъ чуть ли можно воспретить , чѣмъ въ разрѣзъ разинушый , когда глазъ онымъ желѣзомъ будетъ давиться , влажность водяная не вытекла. А это ежели случится , упадутъ и плева роговая и ягодка , и безъ вреда не возможетъ отвѣстись подтѣкъ. Это примѣчанія также достойное нахожу въ ше Зуплеменѣ по КЕННЕДИСЪ Офталмографія , которая горкимъ рассмотрѣніемъ можетъ назваться многихъ авторовъ , а особливо ХЕСЕЛДЕНА , стр. 97.

§. 1315.

Для уполенія вожженія надобно лѣкарство дѣйствительное. Прозрадное лѣкарство есть сославляемое изъ кваццовъ жженныхъ и сахару сапурни , или изъ жагры онѣ яри , которую въ народѣ пуцтєю называютъ. Эши кладутъ въ бѣлокъ яишной , и прибавивъ воды розовой разбалшываютъ , и размѣшиваютъ. Въ этомъ ликворѣ обмакиваютъ , и выжимаютъ суконочку , и поспасъ прежде лѣченія кладутъ на другой глазъ , и обвязкою прикрѣпляютъ.

Ю ю ю 2

§ 1316

§. 1316.

Мѣсто свѣтлое бышь должно , чпобѣ лѣкарѣ инструментѣ въ человѣческомѣ глазу видѣть могѣ. Однакожѣ преизлишней свѣтѣ , ежели въ глазу нѣкопорое его чувствво осталось , здѣлашь можеть , что зѣница весьма сожмѣтся. Чего ради человѣку не прямо прошивѣ свѣту садиться , но чпобѣ свѣтѣ съ боку лѣчимуму человѣку въ глазѣ приходилѣ. Прошивѣ больного на спулѣ , нѣсколько повыше , лѣкарѣ садится. Голову прислуживающій человѣкѣ держать долженѣ такѣ , чпобѣ она не шпалась. Сверхѣ того еще два человѣка съ боковѣ придерживающіе , чпобѣ больной не шпался ; понеже маленькимѣ движеніемѣ вѣчно зрѣніе поперять можно. Того ради пряжу и суконки на другой глазѣ положи , и завязавѣ , глазѣ , копорый лѣчить рукою будешь , положи на вѣка персты , легонько пошереть надобно , чпобѣ маленькія жилы кровевозвращательныя , копорыхѣ трогать иглою не надобно , надулись , и побольше оказались. Человѣка увѣщавать надобно , чпобѣ онѣ глазѣ къ носу отворопилѣ , и недвижимѣ здѣлалѣ. Тогда лѣкарѣ одною рукою вѣка нарочно разводилѣ , а другою иглу вонзаетѣ. Лѣчить же должно лѣвый глазѣ правою , а правый лѣвою рукою. Иглу взявши такимѣ порядкомѣ , какѣ мы пинучи обыкновенно перо беремѣ , въ глазѣ такѣ вонзаетѣ , чпобѣ мизинецѣ и другой перстѣ къ нему близкій на високѣ и на уголѣ глазной къ виску лежащій оперлись.

§ §. 1317.

Вонзать или опускать иглу должно прямо сквозь оболочки , почти по срединѣ того мѣста , копорое есть между пленою роговою и между угломѣ къ виску лежащимѣ , такѣ , чпобѣ ни одной жилы крове-

кровевозращательной не повредишь. То мѣсто къ дѣйствию способно, которое отъ плевы роговой на двѣ линіи разстояніемъ отстоитъ (*). Какъ скоро игла въ глазъ пройдеши, то ее наклонишь надобно къ самому подтѣку, и повертывая поглубже вонзашь. Когда же къ подтѣку придеши, то ручку шакъ повернушь надобно, чшобъ конецъ иглы и споро-на ее плоская на верхъ подтѣка легла. Этомъ подтѣкъ помаленьку на низъ придавливать и подъ край зѣницы отводить надлежишъ. Когда этомъ край перейдеши подтѣкъ, то его нѣсколько по-сильнае иглою попридавиши должно, чшобъ въ низу подъ влажноспью спекляною оспановился. Ежели оспановишся, и челоувѣкъ все то, чшо предъ глазами находися, видѣши можешъ, то лѣченіе исполнено. Топчасъ же глазъ наведши вѣка закрыть должно, чшобъ новый свѣтъ ему не досаждалъ. Иглу вонъ брать, когда вѣка вмѣстѣ сведены будупъ. Все дѣ-лашь должно щщательно, чшобъ внушреннихъ глаз-ныхъ часпей не повредишь.

(*) Скрозъ которое мѣсто иглу въ глазъ впускать должно, осо-бливый трудъ положилъ на то ПЕТИТЬ Медикъ въ комм. К. А. Наукъ 1726 году стр. 370; онъ показываетъ, ежели на одну линію глазъ будешъ проколотъ, повредишь отросстки рѣсничные. Ежели же проколотъ будешъ на три или на четыре, повредить можешъ разширеніе мышечнсе. А послѣ этого поврежденія слѣдуюшъ рвопа, всего омерзѣніе и другія худыя приключенія: Того ради въ заключеніе говоритъ, чшо наилучшее мѣсто отъ плевы роговой нѣсколько подалъ двухъ линій отстоящее. ТАЙЛОРЪ на пом. мѣст. гл 11 стр. 33 иглу шакъ пускаетъ, чшобъ между плевою роговою и мѣстемъ, въ которомъ глазъ прокалывается, разстояніе было на полторы линіи.

§. 1318.

Послѣ сего пряжу въ шой миспурѣ (1315) обмо-ча, и выжавъ приложитъ, и глазъ завязать должно.

Ю ю ю 3

ВВ

Въ первый , чрезъ всякіе три часа , пряжа какъ высухнетъ , опять помачивашъ , чѣмъ вожженіе удержалось. Ежели въ немъ великая опасность будетъ , то кровь пускитъ надлежитъ. Никогда же прежде семи дней вѣковъ не растворяшъ , понеже не обыкновенный свѣтъ глазъ пронуть можетъ , и здѣлать , что подпѣкъ опять возвратится. Надобенъ тутъ покой и воздержность. Человѣку навзничъ лежать надобно такъ , чѣмъ голова торчала. Кушанья въ первые дни никакого не употребляшъ , кромѣ жидкаго , чѣмъ челюсти не работали. Въ послѣдніе дни смѣшавъ воду теплую съ спиртомъ горючимъ , и въ ней пряжу помачивашъ , выжимашъ и на глаза прикладывашъ.

§. 1319.

Въ седмый день человѣка приподнять надобно , обвязку развязать , и глазъ открытъ въ темномъ мѣстѣ. Когда онъ видитъ , надобно , чѣмъ закрывши окончины въ темнотѣ оспался , дабы глазъ исподволь къ свѣту привыкалъ ; для такого случая также глазъ суконочкою чепыреугольною , зеленою или лазоревою краскою выкрашеною , хорошо прикрывашъ , но ее обвязкою не привязываютъ , да такъ приноравливаютъ , чѣмъ предъ глазами висѣла.

§. 1320.

Случиться можетъ , что во время этого лѣченія попорченная и съ мѣста своего пронувшаяся горошенка скрозь зѣницу въ то мѣсто , которое между плевою роговою и ягодкою имѣется , выскочитъ. Въ такомъ случаѣ велѣтъ болному на спинѣ и въ темнотѣ лежать ; такимъ способомъ горошенка опять скрозь зѣницу въ спарое свое мѣсто возвратится , которую потомъ опустивши въ глазъ иглу подъ сторону зѣницы

опвесить и придавить можно, чтобы въ низу оспалась. Ежели же она стойка, и боль причиняетъ и вожженіе, потчасъ плену роговую разрѣзать надобно, и горошенку по этому разрѣзу щипчиками или маленькимъ крючкомъ вонъ выпустить. Въ этомъ лѣченіи все сходственное быть должно съ тѣмъ, что я при лѣченіи Ипопіа предложилъ (св 321 до 323). Такоежъ лѣченіе употребить и шамъ, гдѣ изъ поврежденной жилы бьющейся, и жилы кровевозвращательной, великое множество крови въ глазъ выпечетъ, оную потчасъ, и покуда она вожженія не здѣлаетъ, вонъ взявъ надлежитъ (св 321 до 323).

§. 132г.

Есть нѣкоторый подтѣлка родъ, который, понеже никакого лѣченія не приметъ, довольно объ немъ только и объявить. Подтѣлкъ въ своемъ мѣстѣ бываетъ, но онъ будто шрясущійся, всегда шапается. Это случается, ежели отростки рѣсничные, о которыхъ выше я донесъ, что съ покровомъ горошинкинымъ соединены будутъ, въ нѣкоторомъ мѣстѣ разорваны, и оны связи рѣсничной отдѣлены. Другой родъ есть, который не только шапается, но туда и сюда такъ движется, что горошенка пусклая, каковъ обыкновенно въ подтѣлкѣ бываетъ, противъ зѣницы сползши, иногда видна, а иногда опять будто исчезаетъ. Глазъ бываетъ впуклый и не жеспокъ, а зѣница широка, да и фигуру природную потеряла. Раждается сей порока родъ, ежели стекляная влажность распаетъ, а на немъ сухая горошенка будетъ плавать. Этого никакимъ искусствомъ исправить не возможно.

ЧЕРНАЯ ВОДА ВЪ ГЛАЗУ.

Α Μ Α Υ Ρ Ω Σ Ι Σ .

§. 1322.

Помрачаются иногда глаза безъ слипанія или подшѣлка , ежели жила чувствительная оппическая и оная оболочка , отъ которой зрѣнїя возмозноспь происходишь , безчувственны дѣлаются , или параличь получаютъ . У нѣкоторыхъ зрѣнїе помаленьку и исподоволь шупѣетъ , и на послѣдокъ помрачается , а у другихъ оно незанно опнимается , шѣ нечаянно и ослабаютъ . Ежели оба глаза свѣтѣ потеряютъ , или спарость заспигнетъ , приходишь Μυδρασς (1307).

§. 1323.

Этотъ глазной параличь отъ различныхъ причинъ дѣлается , напримѣръ ежели человекъ во шмѣ всякаго свѣта лишентъ будучи долгое время сидѣть будетъ , а послѣ въ глаза ему не занно блиспапельный и сїяющій и всякое зрѣнїе пресѣкающій свѣтѣ допусшпся , или ежели въ горячкѣ , огневицѣ , и въ самомъ ея спремленїи , кровь изъ ноги пущена бываетъ . Иногда эти пороки послѣ родимцовъ оспаюшся ; въ которыхъ случаяхъ всѣхъ никогда и ничего пособствовать мы не можемъ . Такую же слабость иногда дѣлаетъ мокрота , которою мозгъ и оппическія жилы чувствительныя угнепаются . Тѣжъ самыя въ неспроенїе приходишь иногда отъ удара , или , ежели подагра или другая болѣзнь , худо и подавляющими вещми будетъ лѣчена . Прошивъ этихъ болѣзней , ежели онѣ въ глазу не весьма ослабь , отвѣдать надлежитъ шѣ вещи , которыми худой матерїи выходъ вонъ дѣлается . Желѣзомъ каленымъ

при-

прижигать надобно на верхушкѣ на головѣ, и за ушми, (938) Также очень хорошо, а особливо, при всѣхъ эшихъ, человекѣ спящему, и ежели горячки никакой не будетъ, прикладывать на запылокѣ и на хребтѣ (937, 938). Болячку также, или такъ называемую заволоку [сетацеумъ], здѣлать можно на запылкѣ (939); кошорыхъ болячекъ долго заживлять не надлежитъ.

§. 1324.

Но, ежели *амѣушотис* здѣлается послѣ великаго кровечеченія, или послѣ соитія, копорая чаще случается, или числомъ, или природою, въ разсужденіи лѣшъ и тѣлеснаго состоянія, преизрядныя вспомошествованія тѣ, копорыя отъ содержанія въ кушаньѣ и пишьѣ производятъ. Давать должно похлѣбки мясныя наблюдая все то, что я индѣ (418) приказалъ. Также полезна студень и пишье изъ орѣховъ Какао называемыхъ, пригопвляемое. Послѣ блудодѣянія, и ежели послѣ кровечеченія, опасаться не надлежитъ, чтобъ кровь опять не проскочила, давать также можно вино хорошее. Снаружи голову и швы ея, также все тѣло, холспиною шероховатою прилѣжно и часто поширать надобно. Пособствуютъ также теплицы, или природныя, или чрезъ науку составленныя, ежели съ вышины на голову будутъ капать (1217).

§. 1325.

Иногда у тѣхъ, копорыя отъ этой слабости слѣпопствуютъ, никакихъ возгрей изъ носа неидетъ. Этимъ пособствуетъ, паръ отъ воды теплой съ мабраномъ вареной, и подъ носъ поставляемой. Клейкая мокрота чхашельными вонъ взяпа быть можетъ.

Я Я Я

§. 1326.

§. 1326.

Но ежели это будетъ отъ худыхъ болячекъ ежели *εἶπης* [лѣпучій огонь] (919), шолуди [порриго] (962), короста [скабіесъ] и другіе болячекъ роды, снаружи прикладываемыми подавляющими удержаны будучи, пособствовашь могутъ лѣченія, которыми соки очищаются, и потъ производится. Другіе, которые отъ прелюбодѣйной болѣзни свѣтъ шеряли, оной опять получали, когда ртутью возбуждено было у нихъ слезы печеніе. Это бысть можетъ, ежели коспи въ задней ямы глазной часпи, или ихъ плева, отъ вреда внутри здѣлавшагося, распухнушъ, шакой вредъ онымъ лѣченіемъ искореняешя.

§. 1327.

ИППОКРАТЪ сказалъ, что отъ ранъ, на бровяхъ случающихся, свѣтъ или зрѣніе шеряетя. И ВАЛСАВА нѣкогда излѣчипъ могъ глазъ, который пѣшухъ индѣйской носомъ въ помъ мѣспѣ уключулъ, и человекъ потчасъ ослѣпъ. Онъ шеръ бровь въ помъ мѣспѣ, гдѣ изъ ямы глазной жила чувствительная, вѣтвь жила чувствительной глазобольной сославляющая, выходипъ.

Жила чувствительная глазобольная [нервъ офталмикъ] есть первѣйшая вѣтвь изъ трехъ вѣтвей большихъ, на которыя жила чувствительная пятой пары раздѣляется, которая также, гдѣ эти жилы чувствительныя въ яму глазную идуть, съ жилою чувствительною третей пары соединяетя. Отъ сея же жилы мышкы глазу движущія, жилы чувствительныя и движенія силу получають. Мышкы жила чувствительную оптическую сбемяють, которую, ежели сѣбжатя, сильная описнушь могутъ. Эта причина кажется онаго туска отъ раны на брови происходящаго, которую ИППОКРАТЪ усмотрѣлъ. Ибо жилы чувствительныя межъ собою совокупленныхъ соединенія иногда превеликія движенія въ шблѣ дѣлають, что чханія засвидѣтельствуютъ, ко оныя отъ тонутой маленькой жилочки чувствительной, отъ шойже жилы чувствительной глазобольной

больной къ ноздрямъ принадлежащей , происходятъ. Смотри мѣсто ИППОКРАТОВО въ Коакахъ пересм. Секц. 3 Ч. 391 Т 1. Изд. Лина. Стр. 573. ВАЛСАВУ дисер. Анат. 2. И на нее пресл. МОРГАГНА эпистолау 17 и 18. Снеси программу , о ранахъ на вѣкахъ случающихся , для чего слѣпому дѣлають , въ который годъ 1741 Панегирикъ медицинской назначилъ.

РАЗНОГЛАЗНОСТЬ.

Σ Τ Ρ Α Β Ι Σ Μ Ο Σ .

§. 1328.

Разноглазные [спрабонесъ] называются , у которыхъ глаза нарочно смотрятъ , и не ровно движутся. Сие иногда бываетъ отъ худой пріобычки , когда ребяца зрѣніе долго да и часто на то , что съ боку лежатъ , или недалеко отъ глазъ находится , наискось ворочаютъ. Или ежели одинъ глазъ , болѣзненно какою нибудь пораженъ будучи , долго не будетъ закрытъ. Таковымъ свѣтъ и все , на что они смотрѣть желаютъ , съ прошивной стороны и гораздо далеко отъ нихъ опдавлены быть должны. Когда ребенокъ подроснетъ , надобно его опучать отъ пріобычки , другимъ , и первому прошивнымъ способомъ , къ чему гораздо много пособствовать по можеть , ежели мальчикъ въ зеркалѣ долго и часто успавившись на свои собственные глаза смотрѣть , да еще , прямой прямымъ , косый косымъ глазомъ опсро и долго разсуждать будетъ. Это кажется лучше того , что на глаза кладутъ и привязываютъ грецкихъ орѣховъ скорлупу , зѣлавши на нихъ съ переди прошивъ зѣницы дирочки , копорыми также дѣлается , что глазъ , ежели человекъ имъ видѣть желаетъ , прямо вертѣться будетъ (*).

Я я я 2

опросъ

отростки рѣснишныя, копорыя изъ связки рѣснишной
 производящъ, и копорыя горошенку съ его покровомъ
 въ мѣстѣ своемъ содержатъ, а припомъ ежели на
 по, что передъ нами естъ, смотрѣшь желаемъ, горо-
 шенку къ плевѣ роговой приводящъ, понѣскольку
 распроены и силы своей лишены будучи. Ибо, слѣ-
 дуетъ, чтобъ съ другой споронѣ, гдѣ волокна не
 повреждены, чтобъ они слягивались и приводились,
 и чтобъ самая горошенка на по мѣсто ворочалась и
 приводилась. Отъ чего, ежели такой человекъ ви-
 дѣть желаетъ по, что передъ нимъ лежатъ, зѣница съ
 противной споронѣ наискось лежащей горошенки зѣ-
 мается, глазъ мышками своими нѣскольку на шу
 спорону завернуть надобно. Это также бытъ мо-
 жетъ, ежели глазъ отъ другаго вреда, какъ напри-
 мѣръ отъ болячекъ плены роговой и отъ струня,
 помрачается; чего ради онъ мышками на шу споро-
 ну вершится, которую человекъ лучше смотрѣть мо-
 жетъ. Или, ежели все зрѣнїе потеряно будетъ въ
 шемной водѣ [амбрози], опомъ будто не стараются,
 и не движится. Ежели, не ровно коспи пухнутъ, что
 у младенцевъ Аглинскою болѣзною или рахитидомъ
 немоществующихъ часто случается, и особливо коспи
 основная, скрозъ копорой дыры, жилы чувствительныя
 къ глазамъ идутъ обыкновенно, сплскиваются жилы чув-
 ствительныя къ мышкамъ принадлежащія, и въ неспрое-
 нїе приходящъ. Которое жилъ чувствительныхъ не-
 спроенїе отъ другихъ также причинъ дѣлается мо-
 жетъ. Однакожъ наибольше глаза такъ косятся,
 ежели произшедшимъ отъ раны, или отъ воспы и
 другихъ случаевъ великимъ гноемъ, мышки поврежда-
 ются и скорчашся. У нѣкоторыхъ это несчастїе отъ ро-
 жденїя

жденія бываетъ, у которыхъ во время родовъ повивальница глазъ портишь. У другихъ оно несчастье наследственное бываетъ, у которыхъ родились также косы и разноглазы будупъ. Ежели опъ такихъ причинъ эта слабость оспанеися, то ей ни чрезъ какое спараніе пособить не возможно. Однакожъ та разноглазность безобразнѣе бываетъ, которая случается небреженіемъ щасья человеческого: (**).

(*) Смотри у бартиша ч 2 стр. 13.

(**) Смотри у портервелда въ те Медикаль Эссайс Вол. 3 прим. 12 стр. 106.

МОЧИТЬСЯ ТРУДНО.

УРИНЕ РЕДДЕНДЕ ДИФФИКУЛТАСЪ

§ 1329.

Прихожу я къ тому, что въ протокахъ уринныхъ и въ пузырь случается. Моча или урина иногда неидеть, чему многія причины есть. Иногда порокъ бываетъ въ почкахъ или въ мочепочникахъ, по которымъ моча въ пузырь перетекаетъ. Оно же по болѣзни узнать можно, которая боль въ поясницѣ и надъ луною будетъ продолжаться, приходивъ также и рвота или блеваніе. А мѣсто подъ костью гребенными, которыхъ пузырь берегутъ, ни пухнетъ, ни болитъ. Этакой припадокъ медикамъ лѣчить должно. Гдѣ же пузырь опъ своей мокроты напругается, въ томъ мѣстѣ подъ гребнемъ и опухоль и боль бываетъ. Опухоль также на перстъ попадаетъ у мужчинъ, ежели въ задній проходъ его всунуть. Гдѣ очень напруженъ будетъ пузырь, вожже те съ опасностью Аншонова огня дѣлается, и больной между

шельныя въ неспроеніе пришли (*). Въ этомъ случаѣ часпо пребуется , сколько разъ моча будеть понуждаться , только ее вставивъ въ пузырь трубочку , выпускашь. Изъ этого случая почпи завсегда противное родится , что послѣ у человѣка моча безъ хощенія его течеть. Вспоможенія таковожъ иногда пребуяють шѣ , у кого пузырь гораздо надуть , понеже долго мочу задерживають , и отъ шого пузырьныя плевы разслаблы бывають. Трубочку въ пузырь оставлять можно , и въ нее также пускашь декокш , который въ пузырь нѣкоторое чувство возбудишь можеть. Съ ячменемъ варяшь въ водѣ праву иссопъ маррубіумъ , маібранъ , рушу , алхимиллу , и прибавляють осую часть воды ранной. Гдѣ пузырь опять къ обыкновенію своему и въ первую силу придетъ , что иногда по прошествіи многихъ дней случается , трубочку вонъ взять. Надлежитъ же человѣка уговаривать , чтобъ онъ почаще сцаль , и чтобъ пузырь отъ множества мочи въ немъ скопившейся опять не раздулся , и не разслаблѣ (**).

(*) Мочи задержаніе отъ свихнутыхъ позвонковъ поясничныхъ смотри въ запискахъ Нашур. Куріоз. дес. 3 А. 4 прим. 126 сяр. 257.

(**) Катетеръ , гдѣ въ пузырь оставляется , чрезъ всякіе семь дней вонъ вынимать и вычищать должно ; понеже онъ отъ той матеріи , которая отъ сцакъ отсѣдаеть и къ нему прилипаетъ , шероховатѣ дѣлается , и протокъ уринной бередить можеть. Также къ шому способу катетеры гибкіе , которые ниже опишу , или , которые изъ свинцу дѣланы , нѣсколько закарючены , и не очень длинны.

§. 1332.

Чрезъ примѣчаніе открылось , что какъ разслабеть и раздуется пузырь , иногда надъ костыми гребенными опухоль бываеть , хотя моча кажется идетъ.

Эта-

Этакой случай нѣкоторые заспавилъ думать, что тамъ гной дѣлается, которые припомъ къ отворенію опухоли совѣшы свой склонить не усумнѣлись. Когда же на послѣдокъ трубочку въ пузырь прямо поставили, великое множество мочи вышло, и вся опухоль пала. Не трудно чирей безверхушешный опъ опухоли, которая изъ приподнявшагося пузыря дѣлается, распознавать. Чирей безверхушешный я еще бываешъ, или на срединѣ мягче, но опухоль эта со всѣхъ сторонъ равна быть должна.

(*) Смотри кто всѣхъ лучше о трудности испущанъ мочу писалъ Франц. КОЛОТЬ де л' Оператонъ де ла Талъ стр. 264. Снеси де ла ТАЙЭ въ нотахъ на ДІОНИСІЕВУ книгу стр. 202. Если пузырь гораздо напрягается, дѣлается можетъ кила пузырьная, которой §. 793, 850.

§. 1333.

Мочѣ также натурально испущаться препятствующи нѣкоторыя вещи, внутри проокъ закладываются. Иногда кровавыя запеклыя, или гноевасыя, изъ почекъ низходящъ. Случится можетъ, что кровь въ пузырь въ движеніе придетъ, и послѣ работныхъ надсяданій и послѣ великихъ болей вонъ пойдетъ, копорая, такъ по пуши уринному вышедши, на червякъ или на глисту будетъ походить (*). Рѣдко другіе и подлинныя черви эпонъ проокъ запираютъ (**). Гораздо чаще камешокъ выходитъ. Во всѣхъ сихъ случаяхъ трубочку спавишь надлежитъ, и то, что препятствуетъ, прочь отворачивать должно.

(*) Смотри Записк. Нат. кур. Дес. 1 А. 6 Прим. 46 Стр. 88.

(**) Смотри Ю. РОДІА Примѣч. Мед. Сто 3 Прим. 36, стр. 157. Записк. Натур. Ку. Д.с. 2 А. 1, Прим. 77, стр. 183.

§. 1334.

§. 1334.

Случай гораздо труднѣ бываетъ , ежели въ пузырьрѣ различнородныя опухоли повьростаюшѣ. Сѣ по большой части внутрь пузыря случается , ежели пузырьрѣ болячки будѣтѣ имѣтѣ , или шероховатымѣ камнемѣ , шакже лѣкарствами сильными , мочу гонящими , изнуряемѣ будѣтѣ. Опухоли иногда жестки бываюшѣ , не болячѣ , другія мягки , гнилому мясу подобны , которыя ошѣ прикосновенія болячѣ. И эти пухлинки препяшствуюшѣ , чтобѣ пузырьрѣ заимался , и мочу выжималѣ. Сего порока лѣченіе шакое : Пузырьрѣ такимѣ способомѣ , какимѣ у шѣхѣ , коимѣ камень вынимаюшѣ , прорѣзываютѣ ; и оныя бугорки лѣкарствами легонькими , которыя гной производяшѣ , въ разрѣзѣ пускаючи , въ гной обращаюшѣ (*).

(*) Смотр. у КОЛОТА стр. 274 , который шакже показываеѣтѣ , что гнилое мясо и волдыри сѣ наружи на пузырьрѣ росли , но шомѣ болѣзни родѣ никакимѣ способомѣ лѣченѣ бытѣ не можеѣтѣ.

§. 1335.

Самый проспонародный порокѣ есть , когда въ шротокѣ уринномѣ шишки распутѣ , которыя шротокѣ оный запираюшѣ , и не даюшѣ ни мочѣ испускаѣтѣся , ни шрубочки пошавитѣ. Человѣку часшо будѣтѣ хопѣтѣся сѣать , но очень шрудно , она по капелькѣ сѣ превеликою болью испускаеѣтѣся. Эшотѣ случай и крайняя оная уринная шрудность многихѣ обманывала , и заставляла думаѣтѣ , что въ пуши уринномѣ изѣ гнилова мяса родились мяшишка или мясныя бородавки , а шо для шого ошѣ правды не далеко бытѣ казалось , что эшою болѣзнію шѣмѣ предѣ шротчими шпрадашѣ было надобно , у которыхѣ чрезѣ долгое время гноевасшый полугной (санігсѣ) изѣ уда шеклѣ , и у копорыхѣ

рыхъ эта зловредная и блудоѣйная гоноррея неприличными и подавляющими лѣкарствами была лѣчена. Того ради, на эти замахи или догадки склонясь, начали помочи претовати опѣ лѣкарствъ ѣдкихъ и прижигательныхъ, копорыя въ проходѣ уринной, скрозь шрубочку серебряную, къ тому устроенную, палочкою, или на рошанку наливши, впускали, чшобъ волдырьки оныя сѣбли (*). Но не рѣдко лѣченіе не благополучно оканчивалось, и чрезъ упопреленіе оныхъ сильныхъ лѣкарствъ все избѣдено, да сверхъ того тяжкѣя вожденія дѣлались. Понеже по вскрытіи шѣлъ мерпвыхъ явилось то, что уринной пущь заперало, негнилое мясо или бородавчинка мясная, но чаще мозольность и спрупъ опѣ худой болячки, послѣ гонорреи, оставшійся (**). Иногда распухаетъ оное высоковатое мѣсто въ спволѣ, которое мяцомъ сѣменнымъ, или головою пѣпущью называютъ, гдѣ и пузырьки сѣменные и желѣза предшательная скрозь маленькія шрубочки выходѣ имѣютъ (***)). Временѣ же другіе пущи, особливо оныя, копорыя избъ желѣзъ шѣхъ, копорыя Ковперъ нарисовалъ, и возгривыми назвалъ, производятъ, опѣ худой матеріи распухаютъ, и понеже къ проходу уринному принадлежатъ, то оный запираютъ †. Также и то правда, что нѣкопорыя написали, то есть расслабѣваетъ внутри протока уриннаго внутренняя плева, и жилы кровезовращательныя распухаютъ и узловасы дѣлаются ††. Однакожъ случится можеть, что, какое мнѣніе въ древнія времена у многихъ было, нынѣ уже чущь не опѣ всѣхъ брошено, то есть ежели болячки, въ протокѣ уринномъ будучъ имѣтся, то гнилое мясо наростетъ, или другія родящя шишеч-

жи, копорья лѣкарствѣ пребують, къ удержанію и сѣяденію мяса гнилаго способныхъ †††.

(*) Уже ГАЛЕНЬ въ Кн. 1 о мѣстахъ язвленныхъ гл. 1 Т 7 издан. ХАРТЕРІЕВА стр. 381 при причины наипаче описываетъ, которыми обыкновенно пупъ уринной запирается. Иногда кропусъ самой (ствола) распухаетъ, что никакого проходу не остается, и то дѣлается или отъ воженія, или отъ скирра, или отъ чирья безверхушешнаго, и отъ иной опухоли. Иногда мясо изъ болячки мозолистое стѣло (струпъ) изъ густой и недвижимой мокроты родится. А иногда пупъ застилаютъ, или камень, или запеклая кровь, или гной, или густая и недвижимая мокрота. Сказываетъ, что онъ видѣлъ нѣкогда челоуѣка, у котораго мясо въ стволѣ выросло, какъ каешеръ пустили, прорвалось такъ, что съ мочею кровавое и мясное потекло. Когда же въ шестомъ надешѣ вѣкѣ въ Европу пришла блудоуѣной болѣзни зараза, изъ Индіи западной произшедшая, и оная пространно распространилась, и почти всею Европою завладѣла, то гораздо многие люди отъ лѣчащихъ помочи отъ сей болѣзни просить начали. Изъ нихъ многие около половины вѣка того ополчились, и между сими первѣйше АНДРЕЙ ЛАКУНА Сегоуѣнской, и АЛФОНСЪ ФЕРРИЙ, изъ нихъ первый 1551 году въ Римѣ, другой 1553 году въ Люденѣ, съ особливымъ прилѣжаніемъ объ эптомъ мясишкѣ писали. Они же, и почти всѣ имъ послѣдовавшие, лѣкарства бѣдія съ воскомъ смѣшанныя въ проходѣ уринной пускатъ велѣли. Смотри различныхъ лѣкарствѣ отъ Авторовъ употребляемыхъ составленія, у ФРАНЦИСКА РОНКАЛЛА, которъй новое изобрѣтеніе еще придалъ. Понеже предложилъ трубочку гибкую или, какъ называютъ, червникъ [вермикуляремъ] изъ серебра здѣланную, и обвязкою тоненькою шелковою на ней пришитую, обвязанную. Онъ объявляетъ, что чрезъ посредство этой трубочки, къ мясишку лучше прикладывать лѣкарства можно, также и самую трубочку, ежели нужда будетъ пребывать, чрезъ нѣсколько дней въ проходѣ уринномъ и въ пузырь оставитъ можно. Смотри ФРАНЦИСКА РОНКАЛЛИ Экзерцицац. Мед. Хирург. о новомъ способѣ, какъ испреблять мясишка [карункуласъ] и лѣчить фистулы ствола мочеиспускательнаго въ бриксіи 1720 году.

(**) Въ стѣлѣ мертвомъ челоуѣческомъ, которъй эпою болѣзнію чрезъ долгое время страдалъ, нашель ИВАНЪ КОНРАТЬ, БРУННЕРЪ, не что другое, только на срединѣ ствола мочеиспускательный стѣсненный и сморщенный, будто бы отъ ожиги, около желѣзъ предстательныхъ удивительный струновъ отъ болячекъ древнихъ, застарѣлыхъ, а нынѣ излѣченныхъ, видѣ былъ видимый, и край-

няя тѣснога протока уриннаго, которая каеѣтеру вдаль ишптитъ не допускала. Въ записк. Н. К. Спо 1 Примѣч. 97 стр. 200 и въ другомъ челоѣкѣ отъ Эмпіѣмы п. е. отъ скопившагося гноя въ груди умершемъ, который еще живъ будучи тою болѣзнію мучился, найдена, шамъ и индѣ крайняя тѣснога и сморщеніе ствола мочеиспускательнаго, каково въ сосудахъ пупошныхъ, послѣ родовъ застывающихъ, обыкновенно случается. Смолр. На пом. мѣст. Прим. 71 стр. 143. ДІОНИСЬ въ Хирургіи Демонстр. 3 стр. 271 представляеть, что онъ въ пѣлахъ никогда мяшишка [корункуламъ] не находилъ, а находилъ струпу и мозоль. Онъ также лѣкарства бѣдкія для выгданія мозольности употребляетъ, которыя смѣшавъ съ вошачною сѣбкою прикладываетъ величѣ. Но такіе лѣкарства роды иногда пляккія вожженія производятъ, и смерть дѣлаютъ, доказываетъ САВІАРДЪ прим. 74 стр. 324. Смолри много чтенія достойнаго въ Ношахъ, которыя ДІОНИСЬ къ книгѣ присовокупилъ Г. ДЕ ЛА ФАВЕ стр. 199 и далѣе.

(***) Сте многими примѣчаніями утверждають АНТОНІЙ БЕНЕВОЛИ стр. 19 и ГИРОЛАМО МАРИНИ Праптика делле Операціони ди Хирургіа гл. 4 стр. 58.

(†) Смолри желѣзъ сихъ описаніе КОВШЕРОВО Таб. 1 I. 5 Таб. 2. G. и его прокоѣ отъ задержанной матеріи раздутый Таб 3. H. и I. Снеси, что имѣеть ТЕРРАНЕЙ о желѣзахъ ствола мочеиспускательнаго мужеска стр. 112, и прибавленное изображеніе.

(††) Это защищаетъ ГАРЕНЖОТЬ десъ Операціонъ Т. 2 стр. 21.

(†††) Сте собственными своими и другихъ примѣчаніями утверждаетъ ІОАННЪ АДАМЪ ГЕНСЕЛІЙ въ записк. Нат. Кур. Спо 6 Прим. 84 стр. 349. Съ нимъ согласенъ и пресл. АСТРУКЪ о болѣзни блудобной, кн. 3 гл. 4 стр. 310.

§. 1336.

Отъ эпихъ же примѣчаній новый способъ въ лѣченіи премошляшь было надобно. Неспособны шупъ и мочѣ пруднось пріумножаютъ всѣ вещи осприя, которыя рпомъ употребляючи, мочу гонютъ. Ибо и эпи и всѣ, которыя сѣбдаютъ и прижигаютъ, въ проходѣ уринной различными способами, на такой конецъ впускаемья, чшобъ гнилоє мясо и мясныя

боре-

бородавчинки выѣдали , весьма худы , онѣ зло возбуждають могутъ , и произведши вожженіе , зажигають . Въ проходѣ уринной спавить надобно вощаночки не большія ими палочки , которыя изъ полотна тонкаго , изъ холстинки тоненькой извѣстнымъ образомъ скатанныя дѣлаются , по Французски бужіесъ . Эти не должны быть , ни очень толсты , ни очень тонки , а на концѣ нѣсколько попонѣ . Надобно же съ начала пакія палочки тоненькія употреблять , а послѣ нѣсколько пополще . Ежели уринной путь пакъ сжатъ , что она никакъ печь не можетъ , не переставать , но надобно отвѣдывать , употребляючи спруну люпейную изъ кишки скопской зѣланную . Гдѣ тонкая спруна ввернувшись въ проходѣ уринной можетъ , послѣ того нѣсколько пополще употребить , и послѣ палочку вспаивать должно . Спруны же и палочки помазывать лѣкарствами легонькими , саломъ распленнымъ , елеемъ , масломъ коровимъ несоленнымъ , и ежели болячка путь будеть , прибавлять къ нимъ умѣренно подавляющія , и различными смѣшеніями услаждать . Сіе же все въ проходѣ уринномъ держать надобно , что за весьма нужное признавается , ежели онѣ очень тѣснѣ , и мозоль , которая въ немъ выросла , жестка будеть . Понеже сими палочками все по , что препятствуетъ , и придавливается , и размягчивается , чпобъ мокрота могла пропекать . Человѣкъ , когда ему сдаться похочется , палочку вынуть долженъ , и оный масломъ помазавши вспаивать , а припомъ связкою около брюха обвязываемою подвязать (*) . Помочь также дѣлаетъ баня , чпобъ человѣкъ часто въ водѣ теплой съ играми мягчительную силу имѣющими сидѣлъ .

(*) Въ этомъ лѣченіи путь первый вступилъ кажется Медикъ, котораго примѣчанія къ РИВЕРІЕВЫМЪ дѣламъ присовокуплены, прим. 22 стр. 695. Но снѣ палочку изъ свинцу здѣланную употребилъ, которою уринной путь расширявалъ. Палочки снѣя свинцовыя предпочитаетъ предъ тѣми восковыми АСТРУКЦІЙ на помин. мѣсп. кн. 3 гл. 4 стр. 320. Онѣ велитъ, съ начала тонкохонкія, а потомъ потолще, елеемъ помазавши, вставлявшъ, и такъ путь открывать.

§. 1337.

Есть еще нѣкоторыя причины, которыя не даютъ мочи ишишь. То случается женщинамъ беременнымъ, ежели внутри отъ раждаемаго, не такъ лежащаго, уринной путь прискивается. И этотъ случай онаго лѣченія скрозь шрубочку серебряную требуетъ. Этому пороку не трудно пособствовать у мужчинъ, ежели на низѣ у него нѣтъ, и заднепроходная кишка каломъ жесткимъ набита. Иногда великая и несносная боль, которою тѣ люди мучатся, у которыхъ почечуй отъ воженія пухнетъ, по приключеніи судорогъ, уринной путь запираютъ. Этимъ такія вспоможенія требуются, которыя противъ сихъ опухолей индѣ я предложилъ (1015, 1016). Также чирьи безверхушешныя бывающъ отъ различныхъ причинъ между проходами или на шаку [инѣ перинео] и около задняго прохода, съ которыми, ежели не будутъ застарѣлы, великая боль и сильное воженіе обыкновенно случаются (съ 990 по 992). Случай бѣдственъ бываетъ, ежели такіе чирьи безверхушешныя дорогу въ пузырь найдутъ, что много гною съ мочою выйдить будетъ. Изъ нихъ гной вызывать должно, примѣчая все, что выше (съ 993 до 996) я приказалъ. А между тѣмъ, ежели отъ трудности уринной бѣда будетъ слѣдовать, то такъ же шрубочку серебряную употребить можно,

КАӨЕТЕРИСМЪ.

КАӨЕТНРНΣМОΣ.

§. 1338.

Ежели же въ сихъ или другихъ случаяхъ воспребуется рукою, и опущенною въ пузырь серебряною или мѣдною трубкою, каөетеръ называемою, мочу въ движеніе привестъ, шому, кпо лѣчишь будешъ, надлежитъ имѣшь оныхъ трубочекъ много, чпобъ ко всякому тѣлу, большому и малому, были пригодны. Мущинамъ закорюченныя и длинныя, а женщинамъ прямыя и коропкія способны. Должны онѣ бышь гладки, не очень шолсты, и не очень шонки. На концѣ, копорымъ въ пузырь впускаются, запаяны и шупы, съ обѣихъ сторонъ по дирочкѣ имѣючи. Имѣшь также изъ шогоже металла проволоку, копорая въ нихъ всавывается, чшобъ ею можно было опшихнушь шо, чпо бывашъ въ трубчкѣ застрянешъ.

§. 1339.

Другіе трубчкѣ роды имѣются, копорыя уже давно ПЕТРЪ ФРАНКЪ нарисовалъ (*). На концѣ не шакъ какъ первыя прорѣзаны, но въ низу опворены въ концѣ. Ибо случишься можешъ, чшо въ пуши уринномъ оная внушренняя оболочка или разслабла, или вожжена будучи, распухнешъ, или она, ежели оныя каөетеры опускаются и всавываются, оными дирочками захватишь, и сильно досажденіе получишь. Того ради въ сихъ, отъ ФРАНКА изобрѣшенныхъ, на самомъ концѣ придѣлана головочка, копорая къ оной серебряной проволоцкѣ, сквозь трубчку продѣшой, шакъ припаяна и приновлена, чшобъ ее

запи-

запиралъ, и чинобъ прубочкинъ конецъ былъ запертъ, и никакой шероховости не имѣлъ. Гдѣ эпортъ каѣспера родъ въ пузырь пускать надлежитъ, проволока оная свинцовая съ головочкою натягивается, и прубочка запирается. Когда же въ пузырь придетъ, проволока съ головкою скрозь прубочку внутрь всавывается, чпобъ моча скрозь ее выпечь могла.

(*) Смотри Третъ дес' ерни глав. 31 стр. 115, ГАРЕНЖОТЬ дес' инструманъ. Т. 1 Гл. 8 Арш. 3 стр. 259 и фиг. стр. 278.

§. 1340.

Также въ оныхъ каѣсперахъ или прубочкахъ, копорыя для женщинъ здѣланы, нѣчто перемѣнено. Понеже имѣются, на копорыхъ жолобокъ здѣланъ, по которому, ежели прубочка въ пузырь будеть вправлена, впущена бытъ можетъ и спичка, или ежели нужда пошребуетъ, разрѣзываніемъ мочѣ путь отворишь ножечекъ (*).

(*) Смотри изображеніе въ ГЕЙСТЕРОВОЙ Хирургіи Таб. 32 фиг. 7 стр. 101б.

§. 1341.

Безъ затрудненія у женщинъ, у копорыхъ уринной путь коршокъ и прямъ, каѣсперъ въ пузырь вспавливается. Тоже самое у мужчинъ, у копорыхъ путь уринной и длинныя и кривыя, а припомъ не рѣдко внутри отъ вожженія и другихъ случаевъ (1335) распухлый, или сморщенный больше трудности имѣетъ. Ибо крайняя бѣда бываесть, ежели каѣсперъ насильно вправляется, чпобъ имъ пуши уриннаго, или пузыря не повредить, отъ котораго случая великое вожженіе и Анпонова огня опасность здѣлаться можетъ. Сей способъ, какъ впускашь каѣсперъ, полько чрезъ одно

одно употребленіе познавается , чего ради учащіяся въ эпюмъ дѣлѣ прилѣжно упражняться должны , какъ надѣ шѣлами мерпвыми , такъ у живыхъ людей , чпобѣ чрезъ упражненіе облегченіе себѣ пріобрѣсть могли.

§. 1342.

Два способа имѣются , какъ катетеръ впускаетъ ; изъ нихъ перваго только чрезъ одно часное употребленіе и упражненіе учимся , въ немъ больше опасности находимся , нежели въ другомъ , хопя меньшее запруденіе лѣчащему , кажется , дѣлаешъ. Кто по первому поступать хочешъ , пошѣ чловѣка навзничъ , на скамейку или на кровать кладешъ , лѣкаръ одною рукою попку мужескую беретъ , другою прубочку , елеемъ помазанную , въ пупъ уринной впускаешъ , такъ , чпо горбатая его спора кѣ части наддѣпородоудной обвернувшись будетъ. Трубочку полегоньку подавливаючи въ даль подвигаетъ , когда же до шейки пузырной доидешъ , попку нѣсколько побольше на прубочку понашанешъ , а прубочкину рукояпку , которая ужѣ кѣ мѣсту между проходному оборочена была , такъ наклоняешъ , и будпо кругомъ оборачиваетъ , чпобѣ она противъ пупа здѣлалась , копорымъ движеніемъ прубочкинъ конецъ въ пузырь приходитъ.

§. 1343.

Другой же способъ лѣченія шаковъ естъ. Положивши , какъ сказано , чловѣка , прубочка такъ впускается , чпо рукояпка ея кѣ пупку придвинетъ , и чпобѣ часть горбатая кѣ мѣсту между проходному чловѣческому оборочена была. Когда , нашанувши

V V V

шак-

также пошку, къ шбйкб пузырной дойдешь, трубочку съ пошкою напередь наклоненную въ пузырь вправливаюшб.

§. 1344.

Когда такб трубочка въ пузырь придетб, то изб нее проволока выдерживается, или въ другомб родб, которая въ низу заперта, далб просавывается проволока съ головочкою оною, чпобб моча скрозь шрубочку выпечь могла. Ежели же для найденія камня каөетерб впущенб будетб, то его покуріознбе поворачивать надобно, чпобб камень или прикасаніемб, или, также, ежели каөетерб обн него спучишб, ушами бы слышно было. Гдб моча испражнится, шрубочку вонб вынимаюшб, ежели же случай шребуешб, чпобб ее въ пузырьб оставитб, опуститб надобно другую гибкую изб проволоки серебряной свипую, особеннымб мастерствомб здбланную, которую къ брюху обвязкою и привязать.

ПРОКАЛЫВАНІЕ ПУЗЫРЯ.

ПАРАЦЕНТЕЗИСЪ ВЕЗИЦЕ.

§. 1345.

Иногда же шупб только худаго бываетб, что онаго симб способомб преодолбть не можно, но принуждены бываемб, чпобб моча шокб свой вонб имбла, пузырь инструментомб съ наружи опворять. Того ради охотники лбчишб мясо прорбзываютб ножикомб обоуднымб, въ шомб мбспб, гдб разрбзб дблается, ежели камень способомб, который съ приборомб великимб называютб, о кошоромб нїже скажу, вынимають

бы

бываетъ надобно. Въ разрѣзѣ вкладываютъ трубочку нѣсколко полспую серебряную, и оную такъ долго въ разрѣзѣ оспавляютъ, и къ брюху привязываютъ; покуда то, что въ пути уринномъ засбло, не очиспится. Трубочку хорошо лѣнпочкою шелковою воцанною обвершывають. Предъ прочими способнѣйшія трубки серебряныя гибкія, или свинцовыя (1344).

§. 1346.

А понеже эпитъ разрѣзѣ не легко сходится, и часто болячка или фиспула обыкновенно оспаеця, сквозь копорую моча печетъ, нѣкоторые иглу или инструменъ употребляютъ, шому подобный, копорымъ вода выпускается у спраждуцихъ водяною болѣзнію (756), копорый остръ будучи трубочку серебряную плотно придланную имбеть [прокаръ]. Надобно же, чтобъ инструменъ и длиненъ и нѣсколко полспенекъ былъ. Онъ же въ другомъ и въ томъ мѣстѣ впускается, въ копоромъ пузырь отворяютъ тѣ, копорые камень рѣзантемъ, называемымъ боковымъ, вынимають обыкли, копорый способъ благонадежнѣйшимъ кажется, понеже разрѣзѣ легче заживаетъ (*), что ниже опишу.

(*) Чпозъ томъ, кто лѣчить будетъ, знаетъ могъ, пришелъ ли инструменъ въ пузырь. ДЕНИСИЙ въ Примѣч. Хирург. о камнѣ Таб. 11. оный перемѣнилъ, и такъ здѣлалъ, что какъ скоро конедъ ижики въ пузырь пройдетъ, сквозь трубочку серебряную, копорая на верхнемъ и нижнемъ концѣ много дичекъ имбеть, моча вытечетъ. Нѣкоторые инструменъ или иглу употребляютъ, у копорой на трубочкѣ жолобокъ имбеться. Ибо иногда разрѣзъ ширѣ разрѣзывать надобно бываетъ, и тогда гъ оной жолобокъ хорошо можичекъ вкладывать и рану разрѣзывать можно, покуда просторна здѣлается.

§. 1347.

Послѣ же какъ за нѣсколко лѣтъ, нѣкоторые надъ костыми гребенными пузырь прорѣзываютъ, и

камень такимъ способомъ , какой нѣкогда ПЕТРЪ ФРАНКЪ предложилъ , вынимаешь опять успановили , многимъ оно мѣсто предъ другими способнѣйшимъ показалось , которые инструментомъ пому во всемъ подобный , каковымъ вода у спраждающихъ водяною блѣзнію выпускается , надъ косьми гребенными , наискось , и къ шѣйкѣ пузыря , всавываютъ . Понеже прямо прокалывать не должно , чтобъ брюшной плевъ [перипонеумъ] , которая на верхнемъ концѣ пузыря лежитъ , тутже не ранишь . Такъ же эшимъ разрѣзомъ моча вонъ вытекаеть . А понеже рана не легко заживаеть , и отъ мочи , ежели въ нее будеть вытекаеть , худыя болячки въ плевѣ оной клѣпчатой , которая подъ брюшиною находится , дѣлаются , надлежитъ человекъ навзничъ лежать . Но ежели по можно дѣлать чрезъ природной путь уринной , то въ пузырь опустить должно прубочку , чтобъ чрезъ ее моча вытекала . Не такъ часто случается можеть , чтобъ у женщины путь уринной такъ заперся , и то , что застряло , иначе прогнашь было не возможно . Но въ томъ случаѣ такимъ способомъ опворить можно пузырь . У мужчинъ гораздо безопаснѣе то бышь можеть , прорѣзавши по мѣсто , сквозь которое камень , какъ называютъ , рѣзаньемъ боковымъ вынимается .

§. 1348.

Выпустивши мочу , и все то , что внупри препятствовало , опврапивши , рану заживаешь надобно . Много пособствуешь путь , ежели больной зжавши , и одну съ другою ноги связавши лежать будеть , и ежели прубочка въ натуральномъ проходѣ уринномъ оспавлена будеть , чтобъ сквозь ее моча выходила .

ПРО-

ПРОРЪЗЫВАНІЕ МЪСТА МЕЖДУ
ПРОХОДАМИ или ПРОРЪЗЫВАНІЕ
ТАКА.

С Е К Ц І О П Е Р И Н Е И.

§. 1349.

Иногда въ мѣстѣ между проходами или въ шакѣ чирьи безверхушешные бывающѣ , а по обыкновенно случается , когда небольшой камушекъ въ помѣ мѣстѣ будещѣ стоять , и части бередишь , и день отъ дня отъ матеріи , которая отъ мочи опсѣдаещѣ , выросшашѣ , или , что очень часто случается , ежели гонорреа ядовитая , чрезъ приниманіе лѣкарствъ горячихъ , оспрыхъ и проносныхъ , виномъ , блудоуянїемъ возбуждена , или подавляющими удержана будещѣ . Сїе ежели случится , что по знаніюгноспроизводныхъ примѣщѣ видѣшь можно , съ первоначалія прудѣ приложипѣ должно , чтобѣ вожженіе было опвращено , понеже шакіе чирьи безверхушешные трудно въ здорovie приходящѣ . Кровь пущипѣ надобно , на низѣ слабишь клесперами , и даватѣ все , что отъ вожженія пособствуетѣ . Ежели же сверхѣ чаянїа опухоль къ гною склонипся , то снаружи прикладывашѣ вещи , которыя мягчашѣ , и гной въ созрѣнїе приводящѣ . Гной же прорѣзавши опухоль поранѣе вонѣ выпущипѣ , чтобѣ болячка внутри находящаяся не распроспранилась , и на многія нѣдра не раздѣлилась . Ежели вожженіе отъ камня произойдещѣ , камень вышщипѣ надобно , а впропчемъ болячку очисшишь , и примѣчая все то , о чемъ шопчасѣ обѣявлю , заживипѣ должно .

§. 1350.

Гораздо часто въ пущи уринномъ отъ чирь-
евъ безверхушешныхъ , внутри прорывающихся , бо-
лячки оспаюются и фистулы , которыя также родящ-
ся , ежели противъ оныхъ такъ называемыхъ мяси-
шекъ (1335) употребляемы бывають прижигательныя
лѣкарства , или противъ гонорреи острыя ; также
мозольности родящся , или камушки приспаюють , ко-
торыя проходятъ уринной запираюють . И въ такомъ
случаѣ , ежели инымъ способомъ пособить не воз-
можно , иногда принуждены бываемъ мѣсто между про-
ходами прорѣзывать . Однако къ этому никому сломя
голову сибшишь не надлежитъ , понеже не мало пущъ
сущестъ такого , которое затрудненіе въ лѣченіи
здѣлать можеть .

§. 1351.

Гдѣ проходъ уринной прорѣзывать надобно ,
тамъ въ него , ежели пущъ отворенъ , сперва встав-
ливается каеетеръ жолобокъ на себѣ имѣющій , и по
которому въ лѣченіи камня пузырь прорѣзывается .
Ежели же онаго инструмента впустишь не возможно ,
то дѣло здѣлать надобно ножичкомъ , или въ то мѣ-
сто , прорѣзавъ напередъ кожу , вонзипъ надлежитъ
онъ инструментъ , которымъ у спраждающихъ водя-
ною болѣзнію воду выпускаюють , или иглу при-
угольную , у которой на трубочкѣ жолобъ имѣется
(1346) . Ибо по этому , выдернувши вонъ инстру-
ментъ , ножичекъ впустишь , и разрѣзъ поширѣ рас-
шиворипъ можно .

§. 1352.

Когда пущъ такъ будетъ здѣланъ , то ко вся-
кому пороку особенное лѣченіе употребипъ надлежитъ .

Ежели

Ежели камень будетъ въ проходѣ споянъ , оный вы-
щипать должно. Ежели болячки или гнусныя или
спарыя , мозолистыя или дикія наросли , въ пупи
уринномъ будуще , или ежели нѣчто жесткое или
шероховатое тамъ родилось , оное , что осыпалось ,
очистишь , а жесткое умягчишь , и какъ ножикомъ ,
такъ лѣкарствами , искоренишь надлежитъ. Лѣкарства
лучше къ ранѣ прикладываются , ежели тряпочка раз-
щипанная , у которой край въ нипочки расщипаны ,
спичкою въ разрѣзъ вдѣнется , и сквозь натуральную
диру въ плѣшку продѣнется. Понеже тряпочка ,
которая лѣкарствомъ для сѣяденія мозольности и
очищенія болячки намазывается , въ пупи уринномъ
оставляется , и подважды въ день передергивается ,
чтобъ часточка новымъ лѣкарствомъ намазанная
на болное мѣсто приходила. Между лѣкарствами почти
наилучшее есть масъ Арцеи , къ которому нѣ-
сколько ртути дульцисъ примѣшивается. Ежели же
болячки или фиспулы въ многія нѣдра раздѣляются ,
то надобно всѣхъ ихъ поразрѣзать. Мозольность
очень хорошо ножикомъ или со всѣмъ вырѣзывается ,
или мѣлко надрѣзывается.

§. 1353.

Имѣются еще другія примѣчанія надобныя. Бо-
лячки , которыя отъ гонорреи въ пупи уринномъ
остаются , иногда пропадаютъ , ежели снаружи ко-
жу ртутиемъ и онымъ сочиненіемъ , которое Неа-
полипанскимъ называютъ , на мѣстѣ междупроход-
номъ , мажутъ. Ежели это зло застарѣло , и боляч-
ка мозолиста , и много нѣдръ , которыя глубоко
прошли , имѣетъ , того ничемъ лѣчить не льзя.
Ежели порокъ отъ болѣзни блудодѣйной родился ,

по

по эту болѣзнь прежде всего , и покуда еще мѣсцо не разрѣжется , лѣчить надобно. Часто случается , что вожженіе , въ мѣстѣ между проходами имѣющееся , также въ мошонку шуляшную приходишь. Тотчасъ ее разрѣзать надлежитъ , и болячку прорѣзавши оболочку поглубже , чисту здѣлать. Невеликая опасность бываетъ , хотя мошонка шуляшная и испортилась (134). Гдѣ не только уринной пущь , но и шейку пузырьную широко разрѣзывать понадобится , то въ нее напередъ инструментиъ жолобоватой вложитъ должно (по Француски Горгоретъ) , и по немъ трубочку полшинькую серебряную впустишь. Между же шѣмъ полосканье изъ декокту яшнаго , прибавивъ нѣсколько воды ранной , или ежели нѣчто въ гной привести покажется , прибавитъ меду розоваго , въ нее впускашь можно.

§. 1354.


Ежели пузырь разрѣзанъ будетъ , всѣ пособія употребитъ должно , которыя вожженіе отвращать могутъ. Крови много пуститъ надобно , брюхо весьма масломъ мазать , и какъ къ брюху , такъ къ ранѣ , употребитъ припарку. Больному кушать почти ничего не давая , пить умѣрено , пшизану. Ибо ежели больше надлежащаго пьется , пузырь наполняется , ежели же мало , то рана мочею острою будетъ бередишься. Рану не прежде лѣкарствами ѣдкими трогать , или мозольность ножичкомъ надрѣзывать , но тогда , когда вожженіе утихнеть , и гной окажется. Къ ней сперва прикладываетъ должно пряжу сухую , а послѣ балсамъ АРЦЕИ. Ежели болячки и фистулы всѣ разрѣзанныя , но жесткія въ гной обращаются , то оную трубочку серебряную , а припомъ и пряпочку

почку разципанную, ежели она употреблена будетъ, вложишь можно; а сквозь натуральной уринной проходъ другую трубочку неполсную, или каѳеперъ гибкой, въ пузырь опустишь, и шамъ оставишь должно, чпобъ мочѣ эпимъ путемъ, а не раною выходъ здѣлался. рану кормишь надлежишь, и заживлять, которая часто съ трудностью лѣчишя, такъ, чпо иногда, а особливо въ шѣлахъ сухощавыхъ и чаклыхъ, фистула оспаешя. Надобно, чпобъ больной, и пропянувши, и зжавши бедра и бедра, да еще и связавши ихъ связкою, лежалъ. Съ крайнимъ прилѣжаніемъ смотрѣшь должно, чпобъ моча серебряною трубочкою пекла, а не въ рану, для того трубочку шамъ завсегда и оспавлять. Обвязка къ ранѣ способна та, которая около брюха обвиваешя, двѣ другія шесъмы, на спинѣ къ ней, на подобіе буквы П. пришипя, имѣющая. Тесъмы къ мѣсту междупроходному, гдѣ рана проходишь, и чпо на рану положено, прикрываютъ, и онѣ раны къ брюху такъ проходятъ, чпо правая на лѣво, лѣвая на право, и обѣ съ тою, которою брюхо обвязано, связываются. Эту же обвязку, чпобъ не говоришь опомъ часто, употреблять должно, когда и пузырь ради камня прорѣзанъ будетъ. А чпобъ мошонка шуляпная онѣ текущей мочи не ссаднивалася, по трубочкою въ пузырь оспавленной выпекаемое, въ сосудѣ брашь, а самую мошонку шуляпную вошанкою шелковою прикрывать и обвершывать, а сверхъ того подвѣшивать должно *.

(*) Сей лѣченія способъ, будпо бы ненадобный отбросилъ Аструкъ въ помян. мѣст. Кн. 3 Глав. 4 стр. 318. Ибо придаетъ, чпо онѣ зналъ многихъ, у которыхъ послѣ лѣкарскаго долгаго мученія таковымъ лѣченіемъ, гораздо тяжкая напоследокъ сзачу-

Ежели же фистула вовсе затворилась не можетъ , спараться надлежитъ , что хотя бы она поуже здѣ- лалась. Ежели же сими лѣченіями воспрепятствованы не возможно , чтобъ прорѣзомъ моча не текла , авторы нѣкошорыя махины выдумали , кошорыми болячка и фистула припискивается.

(*) Смощри у НУККІЯ фиг. 11 , у ГЕЙСТЕРА Таб. 26 фиг. 10.



РАЗЛИЧНЫЯ ЛѢЧЕНІЯ , У СТРА- ЖДУЩИХЪ КАМЕННОЮ БО- ЛѢЗНІЮ УПОТРЕБЛЯЕМЫЯ.

ВАРИЕ , КВЕ КАКУЛІОЗИСЪ АДГИБЕНТУРЪ , КУРА- ЦІОНЕСЪ.

Надобно читателю знать дать , что все , что ни касается до лѣченія страждущихъ каменною бо- лѣзнію , и до исторіи онаго лѣченія , надобно при- лисать трудами пречуенаго мужа ЮСТА ГОДО- ФРИДА ГУНЗИА Анат. и Хирург. Проф. сс. Публ. Экстр. пѣ здѣшней Академіи аесьма знатнаго. Особлиивъ и благосклонности , которую онъ мнѣ оказалъ пѣ этомъ трудѣ , нѣчто сказано пѣ предисловіи.

§. 1356.

Тѣла , извещи подобныя , почти во всякой пѣла чедовѣческаго часпчкѣ , изъ сухостей нашихъ дѣлаются , а подлинныя камни изъ мочи только , какъ въ почкѣ , такъ въ пузырьѣ. Обыкновенно же изъ пузыря только чрезъ рѣзаніе вынимаются , ежели больному инакимъ способомъ пособить не лзя , и под- линныхъ примѣивъ къ смерти не будетъ (*). Ибо , кошорые въ почкахъ будувъ , оные осщавляють надле-

жипъ , ежели поясница не будетъ пухнуть , въ которомъ случаѣ , или какъ чирей безверхушешный прорвется , или прорѣжешся , вонъ взяшь должно (**).

(*) Камень изъ шѣхъ болѣзней бываетъ , которыхъ всякой человекъ въ себѣ причину имѣетъ , и вѣчно питаетъ , безъ сомнѣнiя всегда признаны были. Весьма трудное быть должно и сумнительное , все дѣйствiе Хирургическое , которое у спраждающихъ сею болѣзнию дѣлается. Однакожъ и никакого зла нѣтъ , съ которымъ бы бѣдственнѣйшая боль была сопряжена , и которое бы долѣ протягиваючи человека , повседневно хотѣло уморить. И отъ этого кажется здѣлалось , что въ самыя древнѣйшiя времена , каменною болѣзнию страдающiе не сумнѣвались , въ жестокiя и весьма сумнительныя лѣченiя вдаваться. Всякъ знаетъ , что во времена ИППОКРАТОВЫ находились , которые осмѣливались камень изъ пузыря вынимать , и больныхъ отъ очевидной смерти избавлять. Понеже онъ Медицинской и Хирургической науки будучи ошецъ , присягою обязывалъ , чтобъ отъ лѣченiя людей спраждающихъ каменною болѣзнию удерживались. Должны они были людямъ въ томъ дѣлѣ искуснымъ ихъ составлять. Что многiе толковали , будто бы ИППОКРАТЬ оное смертоноснымъ , или безчеловѣчнымъ и отъ челоуѣчества опчужденнымъ почиталъ. Можетъ это изъ словъ АВИЗООРОВЫХъ утвердись , который вырѣзыванiе камня шакъ безчестнымъ дѣломъ , проклятымъ и бѣдственнымъ назвалъ , что не только въ немъ упражняшся , но и смотрѣшь , честному человеку на то не должно. Смощи у Ю. ГЕНРМЕЙБОМIА въ Комментар. адъ юзiурб. Гиппок. Стр. 162. Арапы за беззаконiе почитали дѣтородные уды смотрѣшь ; отътого Греки весьма чужды были. Другая же смертоносности причина есть , о которой ИППОКРАТЬ думалъ , что она съ вырѣзыванiемъ камня сопряжена. Ибо въ Афор. 18 кн. 4. говоритъ *κυσίη διακοπέυτι* *Γαυατῶδες* , что пузырь раненый имѣтъ смертоносное дѣло , который Афоризмъ изъ кн. 1 о болѣзняхъ взятъ. Но что яснѣе есть сего , что ИППОКРАТЬ съ присягѣ не на вѣду погибельную смотрѣлъ , которая съ поврежденiемъ пузыря сопряжена бы была , но на трудность лѣченiя. Ибо придаетъ , что оное лѣченiе успунить должно тѣмъ , кто всю науку въ томъ дѣйствiи положилъ. Чемъ кажется хотѣлъ учениковъ своихъ убѣщавать , чтобъ не принимались безъ осторожности за шакое сумнительное дѣйствiе , но должны себѣ ту науку чрезъ долгое въ ней упражненiе постигать. Снес. Ю. ГЕНР. МЕЙБОМIА помин. мѣсп. гл. 16 стр. 153 и далѣе и весьма полезное есть толкованiе , которое далъ ЛАВРЕМБЕРГIЙ въ поршикѣ Эскулап. гл. 9. Понеже онъ думаетъ ,

что въ республикѣ Коорской нѣсколько Министровъ Медицинскихъ публично здѣлако было, которые спраждущихъ каменною болѣзнію лѣчили. И шакъ ИППОКРАТЪ хотѣлъ, чтобъ лѣчащіе симъ Министрамъ своимъ, публично опредѣленнымъ и нанятымъ, оное дѣлаше оставляли. Понеже древніе, кажется, думали, что въ помѣ лѣченіи, которое художники у спраждущихъ каменною болѣзнію употребляли, путь уринной и мясная пузырь часть открываея, а не пѣло пузырьное, о которомъ думали, будпо бы оно плевное. Смопри у Цельса въ кн. 7 гл. 26 и авкторъ Исагог. гл. 18. Изъ чего явствуетъ, какъ то шолковать, что ИППОКРАТЪ о смертоносной пузырьной ранѣ написалъ. Хотя то и шакъ шолковать можно, что ИППОКРАТЪ, никого не видалъ, который бы отъ раны пузырьной избавленъ былъ, или хотѣлъ, а по большой части оныя умирали, которые пузырь проколотой имѣли. Новѣйше же видѣли, и частыми примѣчаніями утверждено, что не завсегда смерть слѣдуетъ, когда пузырь раненъ бываетъ. Смопри выше §. 679. Кромѣ тамъ представленныхъ Авторовъ, примѣчанія о вылѣченныхъ, а особливо тяжкими пузырьными ранами, имѣетъ ФРАНЦИСКЪ РОССЕТЪ въ Парш. Цес. Ассерш. Исторіол. Стр. 256 и далъ въ Париж. 1590 года. К. СТАЛПАРТЪ ФАНЪ ДЕРЪ ВІЕЛЬ стѣ 1. примѣч. 81 и которыхъ тамъ представляетъ, ДІОНИСЪ въ куръ дезъ операц. Демонстр. 3 стр. 243. эд. 1740 году Амѣандъ у Дугласс. Въ Липотом. стр. 42 Франц. КОЛОТЬ. въ Тряпе де л'операционъ де ла шалье стр. 48 и далъ и другіе премногіе. Кто же бы сказалъ. Какимъ путемъ оныя Медики поступали въ лѣченіи ономъ, которые во времена ИППОКРАТОВЫ спраждущихъ каменною болѣзнію лѣчили? Не невѣроятно, что онѣ шой дороги держались, которая отъ ЦЕЛСА открыта была. Она очень проста, что наибольше древность утверждаетъ. Послѣ ИППОКРАТА, ни единого изъ Медицинской науки писателей не имѣется, который бы о лѣченіи камня что нибудь предложилъ, или казался бы что въ эпомъ Хирургическомъ дѣйствии хорошо обращался, кромѣ АММОНІА, котораго ЦЕЛСЪ описываетъ въ кн. 7 въ гл. 26, который шѣмъ именемъ *λεθότομον* прозванъ былъ, понеже инструментъ выдумалъ, къ разламыванію камня великаго въ пузырь способный. Да и то вѣроятно, что АММОНІЙ не инымъ способомъ, какъ шѣмъ, который отъ ЦЕЛСА представленъ, путь въ пузырь открылъ. Тойже дороги держался и МЕГЕМЪ, который моложе АММОНІА былъ, и въ римѣ жилъ; ЦЕЛСЪ въ Предисл. къ кн. 7, изъ того же ЦЕЛСА гл. 26 кн. 7 видно, понеже училъ, какой инструментъ выдумалъ, для выниманія камня игловастаго; во сколько разъ больше рассказывалъ бы, какое лѣчение употребляетъ завсегда у спраждущихъ каменною болѣзнію, ежели бы ошмѣнное бы-

ло отъ Целсовскаго. Камень же вырѣзываніемъ лѣчить нерѣдкое дѣло было, кажется, какъ въ ГЕРОФИЛОВЪ, такъ и ЦЕЛСОВЪ и ГАЛЕНОВЪ вѣкѣ. Это я уже пропушу, что ГАЛЕНЪ, или нѣкто другой авторъ есть, въ Исаг. гл. 18, упоминаетъ инструментъ, который къ изслѣдованію камня въ пузырь мы употребляемъ, отъ ЭРАЗИСТРАТА καθιγίγς названъ былъ, ФЛОРЪ въ эпист. Лив. въ кн. 55 говоритъ: что Александра сына, Царя Сирскаго, мальчика десятилѣтняго убили подкупа Медиковъ, которые народу солгавши, будто бы онъ отъ каменной болѣзни умеръ, вскрывали. А ГАЛЕНЪ какъ въ Исагог. на помян. мѣст. такъ въ Коменш. на Афор. 18 кн. 7 ИППОКРАТОВЪ и особливо ТЕЛОДОРЪ у ГАЛЕНА о обвязкахъ гл. 16 объ этомъ Хирургическомъ дѣйствіи, будто бы въ народѣ извѣстномъ писали. Того ради ЦЕЛСЪ, который на помян. мѣст. первый изъ древнихъ, по есть которыхъ писанія до насъ пришли, какое лѣченіе у страждущихъ каменною болѣзнію употребляемо бытъ можетъ, пространнымъ словомъ представилъ, объявляючи не такъ, какъ бы онъ по изобрѣлъ, но можетъ бытъ оно уже отъ самыхъ ИППОКРАТОВЫХЪ лѣтъ совершенно было. Которые, отъ ЦЕЛСОВЫХЪ даже до ПАВЛА ЭГИНЕТА временъ, въ лѣчебной наукѣ прославились, ежели отъ ГАЛЕНА отступили, хотя о страждущихъ каменною болѣзнію нѣчто говорили, а о лѣченіи ничего не объявили. ПАВЕЛЬ же во всемъ ЦЕЛСУ послѣдовалъ. Смотр. Кн. 6 гл. 60 и Арапскіе Медики отъ сей дороги не уклонялись, что изъ АВИНЦЕННА кн. 3 фен. 18 гл. 7 и АЛБУГАЗИ часть 2 гл. 60 и 61 познать можно. Однакожъ АЛБУГАЗИ, сказывающъ, нѣчто перемѣнилъ, понеже подлѣ боку ягодицы лѣвой, а у женщинъ подлѣ корня кости неименованной, вздумалъ прорѣзъ дѣлать. А можетъ бытъ это мѣсто тоже самое было, которое ЦЕЛСЪ нижнюю самую лѣвую границу называетъ, и подлѣ которой дѣвицъ прорѣзывать такъ велѣлъ, чтобъ разрѣзъ поперекъ былъ. На пом. мѣст. АЛБУГАЗИ такъ же изображеніе ножика необоюднаго представилъ, что нынѣ многіе думаютъ, будто бы онъ выдумалъ, и не много отъ того отмѣненъ, какой ХЕСЕАДЕНЪ употребляетъ. Многихъ Медиковъ, которые въ Аравіи въ искусствѣ ручнаго лѣченія пріизрядно обращались, память пропала. И между тѣми, которые въ 13, 14 и 15 вѣкахъ въ Италіи и Франціи въ этомъ искусствѣ упражнялись, ни объ одномъ не упоминается, который бы о лѣченіи страждущихъ каменною болѣзнію нѣчто достопамятнсе произнесъ, кромѣ ГВИДОНА, который отъ Целса показанную, и въ то время презрѣнную дорогу, будто бы опять открылъ. Тракт. 6 Доктор. 2 гл. 7. Отчего здѣлалось, что, понеже многіе боялись ЦЕЛСА читать, что въ томъ вѣкѣ часто дѣловалось, страждущихъ ка-

менною болбзною лбченіе , какое ГВИДОНЪ представилъ , Гвидоновскимъ назвался . Однакожъ онаго онъ самъ можетъ быть никогда не дблывалъ . Понеже говоритъ , какимъ образомъ поступать должно по бруну , ѳеодорику , роланду , рогерію и по другимъ мастерамъ . Сіи самі , ежели отъ рогеріа општупишь , также пространно , какъ и ГВИДОНЪ , о вырбзываніи камня говорили . Сіе древнихъ лбченіе приготоувленіемъ малымъ [аппаратусъ парвусъ] названъ , не много послѣ какъ ІОАНЪ ДЕ РОМАНИСЪ другое нашолъ , которому для числа инструментовъ приготоувленія великаго [аппаратусъ м гни] имя дано ; будто бы въ однихъ инструментахъ различіе состъяло . ЦЕЛСЪ оное хотѣлъ въ такомъ только пблб опббдывать , которае лбчъ ужѣ девяти , а за четьринадцать не перешло . И ни единъ , крсмб лкдей смблчаконъ , или нбсколькихъ бездблвниковъ не нашелся , который бы осмбллся оное лбченіе надъ взрослыми учинитъ ; не для того будто бы не могъ , но для того что не безъ опасносши могъ . Въ пршломъ вѣку около 1663 году человекъ нбкакой въ Франціи прискался , рау именовъ , который о себѣ говорилъ , что онъ этго способу , который немногими инструментами дблается , не пакъ , какъ того , который съ превеликимъ приготоувленіемъ , блясья должебъ ; понеже какъ ребячъ безопаснбе лбчитъ , такъ и изъ пузыря взрослыхъ людей камень вынимать можно , изъ бердигаса въ лютецію пришолъ каменною болбзною спраждущихъ тамъ лбчить . Однако примбтили его , что онъ въ лбченіи дбшкомъ не больше пособстввать можетъ , какъ и лбчари съ малымъ инструментовъ приборомъ , камень вынимаютъ ; взрослыхъ такъ е многихъ такъ рбзалъ , что пузыря не прорбзывалъ . Однакожъ имблб такъ проворное рукъ употребленіе , что тотчасъ камень подкладывалъ , и когда видблв иногда , что то съ стороны примбтили , ббгствомъ спасался . Смотръ де МЕНЖЕЛУЗО Команш. сюбъ ла Ширюржѣ де ШОЛІАКЪ Т 2 стр. 739 и далъ въ бурдиг. 1663 году КАРЛЪ ДРЕЛИНКУРЪ въ Лежаніе дю Гасконъ въ Парижѣ 1665 году . Франц. КОЛОТЬ въ помян. мбст. стр. 28 и далъ Франц. ТОЛЕТЪ въ Трактѣ де ла липтопоміе стр. 146 и далъ въ Парижѣ 1708 году . Въ нашемъ вѣку очень мало имбешя лбчащихъ такихъ , которые бы думали точно эшимъ путемъ ребячъ безопасно отъ камня можно избавлять . Начальникъ тому естъ ГИРОЛАМО МАРИНИ , который въ неискусствѣ винитъ , кто бы у малозранныхъ ребячъ отъ ИВАНА ДЕ РОМАНИСЪ предложенное лбченіе употребить похотблв . Въ прашика делле принципали операзіоне ді хирургіа . Гл . 11 . Другія доказательсства , которыми надобность сего лбченія утвердисья можетъ , представлены отъ слауви . ГЕЙСТЕРА въ наставл . Хирург . стр . 202 и 279 . Смотръ также ДЕНИСІЙ въ примбч . Хирург .

рург. о камнѣ стр. 95. Ежели отъ вырѣзыванія камня отступимъ , который въ пути уринномъ стойтъ , одинъ случай есть , въ которомъ оно какъ урезанъ , такъ и у взрослыхъ употребитъ надлежитъ. Если же шовъ случай , ежели камень въ шѣлкѣ пузыряшкѣ будетъ стоять , что мѣсто междупроходное распухнетъ. Г. ДЕ ЛА ФАИЕ въ нотахъ на Діонисіеву Хирург. стр. 221 сему лѣченію на послѣдокъ малый снарядъ или приборъ (петитъ аппаратъ) имя дано , гдѣ , какъ выше сказано , другой выдуманъ отъ ИВАНА ДЕ РОМАНИСЪ , и названъ великимъ снарядомъ или приборомъ (ле гранд. аппаратъ) ради множества инструментовъ , которыми дѣлается. До сего времени многіе думали , что похвалу изобрѣтенія сего Италіанцамъ , а особливо ИВАНУ ДЕ РОМАНИСЪ приписать должно. Но не давно эту славу отнять , и всему народу приписать вознамѣрился , самымъ малымъ мечпаніемъ зараженъ будучи , который началъ Хирургической науки во Франціи исполковалъ въ книгѣ съ надписью такою решершь критикъ , а историкъ сюръ л' орижине , сюръ ля диверзъ элатъ а сюръ ля прогря де ла ширюрж. анъ франце въ Парижѣ 1744 году стр. 258 и дал. Понеже думаетъ , что разбойникъ оный , котораго исторію , кромѣ премножества другихъ , АМВРОСІЙ ПАРЕЙ имѣетъ въ кн. 24 въ гл. 19 , и которому почти до сего времени вѣрили , будто бы у него камень изъ почекъ вырѣзанъ былъ , пузыряшкѣ камнемъ спрадалъ. Человѣкъ же сего Нѣмецъ нѣкоторый КОЛОТЬ именемъ выльчилъ , который у него тоже лѣченіе употребилъ , которое въ народѣ Маріиновымъ называется. Я думаю въ правду , что мнѣніямъ о КОЛОТОВОМЪ лѣченіи ничто больше противиться не будетъ , какъ только то , что ФРАНЦИСКЪ КОЛОТЬ , самъ будучи изъ той фамилии послѣдній , славу изобрѣтенія онаго лѣченія ИВАНУ ДЕ РОМАНИСЪ приписываетъ въ помян. мѣст. стр. 20 , 64. ИВАНЪ ДЕ РОМАНИСЪ , родомъ изъ Кремонѣ изъ города Казала большаго былъ , науки своей въ Римѣ учился. Смотр. у МАРИАНА САНКТА въ книжечкѣ золотой о камнѣ изъ пузыря чрезъ вырѣзываніе вытягиваемомъ глав. 18 , и ИВАНЪ самъ въ эпистолаѣ къ МАРИАНУ , которая при концѣ сея книги находится. Онъ ничего о семъ новомъ лѣченіи пути не пишетъ , но былъ онъ отъ ученика его МАРИАНА САНКТА , въ Варолѣ въ Аппуліи родившагося , въ книжечкѣ ужѣ отъ посла открытъ. Однакожъ и изъ сей книжечки не видно , въ которое бы время ИВАНЪ эту дорсугу нашолъ. Однѣ говорятъ , что въ началѣ 16 вѣка это дѣлалось , другіе 1525 году , какъ КОЛОТЬ въ мѣст. помян. стр. 64. Многіе около 1520 году. ДУГЛАСУ вѣроятнѣе кажется , 1500 году ближе то дѣлалось 1520 года и МАРИАНОВА книжечка , не такъ какъ въ народѣ думаютъ , въ Вецц. 1535 года , но 1522 года на свѣтъ вышла. МАРИАНЪ , который Медической науки учитель былъ , при

жизни ИВАНОВОЙ, своѣ книжечку издавъ, въ которой на нѣсколькихъ мѣстахъ признается, что его на эптомъ пупъ лѣченія ИВАНЪ привелъ. Однакожъ здѣлалось, что не отъ ИВАНА, который изобрѣлъ, имя получилъ, но отъ МАРИАНА, который списалъ, и можетъ быть прикрасилъ, МАРИАНОВЫМЪ названъ. Имя же великаго снаряда [магни аппаратусъ] отъ числа инструментовъ имѣетъ ЦЕЛСОВО лѣченіе, кромѣ ножика однимъ крючкомъ, или иногда и перстемъ, дѣлается, которыми камень вынимася. Навротивъ того въ МАРИАНОВОМЪ древле употреблялись кромѣ ножика, спички закорюченныя, въ длину жолобокъ дѣланный имѣющія, и вообще путешественники [ипинераріа] или трубочки назывались, испытатель или извѣдыватель [эксплюаторіумъ], или иная спичка прямая, проводники [дукторесъ] два, отвортель, или разширитель [апертенсъ] или [дилататоріумъ] клещи, спичка съ пулечкою [бушонъ], которую, МАРИАНЪ веррикуломъ называетъ, лошка, и иногда особенный инструментъ, который МАРИАНЪ двубошникомъ [дуо лашера] назвалъ. Кромѣ всѣхъ сихъ вмѣсто клещей часто крючокъ зубчатой употребляли. Всѣ думаютъ, ежели отъ ФАЛКОНЕТА отступимъ, это МАРИАНОВО лѣченіе кромѣ того, что инструментами, и мѣстомъ гдѣ рѣзать, очень далеко отъ ЦЕЛСОВОЙ лѣченія дороги отлично. О которомъ дѣлѣ способнѣйшее говорить мѣсто будетъ, когда къ боковому рѣзанію придемъ. Поразсмотримъ теперь корошенько МАРИАНОВА способа испортю. Между МАРИАНОВЫМИ учениками римской нѣкто лѣкарь былъ, ОКТАВІАНЪ ДЕ ВИЛЛА называемый. Сей одинъ отъ МАРИАНА науки, какъ страждущихъ каменною болѣзнию лѣчить, обучился, чего никакимъ доказательствомъ утвердить невозможно. Отъ сего послѣ того Галло-Франки лѣкари оную переняли, хотя можетъ быть, и Импаландовъ тогожъ училъ, изъ которыхъ НУРСИНЫ, которые въ благополучномъ лѣченіи килъ славны были, это лѣченіе въ Европѣ разсѣяли, Ю. РЮЛАНЪ сынъ и КАМИМЪ ФАЛКОНЕТЪ, не знаю начемъ основаніе имѣючи, утверждаютъ, первый въ Эхирид. Анаст. Папеол. кн. 2 гл. 31, а другой въ Вопросѣ: при выниманіи камня, надобно ли другимъ предпочитать снарядъ боковой? Онъ же ОКТАВІАНЪ, когда часто въ Парижѣ зыванъ, а надобно было ему чрезъ Треснель, городокъ близъ Трикассіа, вѣздитъ, обѣ наукѣ своей сказываютъ съ ЛАВРЕНТЬЕМЪ КОЛОТОМЪ разговорился, который, хоть Медикъ былъ, однако и рукою сверхъ того лѣчивалъ. Съ того времени, какъ Медицинская наука въ старину ЭСКУЛАПЕВОЙ, такъ каменной болѣзни лѣченіе КОЛОТОВОЙ, фамилии, только во Франціи, единственно осталось. Смотр. ФРАНЦ. КОЛОТЪ въ пом. мѣст. стр. 66 и дал. КОЛОТЪ эту отъ ОКТАВІАНА полученную науку, такъ искусно,

искусно оказывалъ , и также благополучные успѣхи имѣлъ , что Генрикъ 2 Король Его Каменодѣльцомъ Королевскимъ [Липошомумъ регимъ] пожаловалъ , что 1556 году здѣлалось . Который титулъ КОЛОТЫ при себѣ имѣли до самаго ФРАНЦ. КОЛОТА , который послѣдній изъ той фамиліи былъ . На мѣсто сего ТОЛЕТЪ Липошомомъ Королевскимъ здѣланъ . Преславился КОЛОТЪ въ 1706 году , и презрѣдныя примѣчанія о лѣченіи камня и другихъ болѣзней пузырныхъ , здѣлалъ , которыхъ книжечка въ 1727 году въ Парижѣ выпечатана . Въ ней можно прочитати короленскую исперію о КОЛОТАХЪ стр. 67 и дал . Однакожъ много о КОЛОТАХЪ Липошомомъ имѣется у ПАРѢА кн. 16 гл. 47 и кн. 24 гл. 18. ГВИДОНЪ ПАТИЧ. Лепрѣ Шоазі Том. 1 стр. 284 , 335 , 372. Том. 2 стр. 107 , 248 Том. 31 стр. 339 Нувелл. Лепр. Том. 2 стр. 213 , 231 , 314. Решершѣ сюръ л' Орижинѣ де ла Хирурги намѣст. пом. смотр. также Ю ВАНГОРНЕ Микропехне стр. 451 въ Липс. 1707 года . Отъ КОЛОТОВЪ помощи требовалъ почти всякъ и во Франціи и внѣ ея камнемъ пузырнымъ страждущій . И достоверно къ нимъ также принадлежитъ , что о нѣкоторомъ КОЛЕТѣ у ВРЕНВЕЛТА въ диссерт. липот. стр. 53 издан. 1687 году написано , развѣ онъ ТОЛЕТА хотѣлъ написать , котораго имя въ то время уже нѣсколько хъ славы было . Также , что о КАЛОТѣ нѣкоторомъ у ТОЛЕТА на мѣст. поман. стр. 157 и у ТИПСИНГА въ Геэлкунд. Верганделинг. оверѣ деѣ стевѣнъ энѣ гешѣ Стеѣнѣ-Снаден. стр. 95 въ Амстер. 1731 года , упоминается . ФИЛИППЪ КОЛОТЪ , дѣлъ Францисковъ , двухъ къ себѣ лѣкарей прибралъ , РЕСТИТУТА ГУРАЛТА и СЕВЕРИНА ПИНЕА , изъ которыхъ сей по повелѣнію Королевскому другихъ десять лѣкарей онаго искусства , какъ страждущихъ каменною болѣзнію лѣчить , обучалъ . ФРАНЦИСКЪ же КОЛОТЪ говорилъ , что ни сего ни того , чтобъ Гошпиталей Парижскихъ лѣкари КОЛОТОВЪ въ этихъ палатахъ видѣли камни лѣчащихъ , силы такой не имѣли , чтобъ МАРІАНСКАЯ дорога подлинно показана была на мѣст. поман. стр. 72 и далъ . Хотя же КОЛОТЫ секретовъ или тайностей въ наукѣ не открывали , однакожъ опшуда ужѣ съ половины шестнадцатаго вѣка во Франціи лѣкари были , которые ЦЕЛСОВУ дорогу оставивши на Маріанову перешли , или еще нѣсколько лучше , другую нашли , которая съ Маріановою не гораздо кажется различивалась ; или отъ ОКТАВІА , или отъ иного какого МАРІАНОВА ученика , научены были , или выучились изъ МАРІАНОВОЙ книжечки . Примѣромъ наибольше ПАРЕНСЪ бытъ можетъ , который сей лѣченія способъ очень обстоятельно извѣсилъ въ кн. 16 гл. 42 и далъ , и кажется здѣлалъ . А чтобъ подлинно отъ него здѣлано , ни гдѣ имъ предложеннаго не нахожу . Славу же искусныхъ лѣкарей себѣ заслужили тѣ , которые въ Маріановѣ лѣченія слѣды

вступили , изъ прошедшаго вѣка Лѣкарей Галло Франковъ , ИВАНЪ БОННЕТЪ , ФРАНЦИСКЪ ФЕВЕНИНЪ , РУФФИНЪ , отецъ и сынъ ІАКОВЪ ГАРАНЪ , ЮННОТЪ , ГОВИНЪ и еще немногіе. Смотр. ДЕВО въ Инд. фунер. ГВИДОНЪ ПАТИНЪ Лепр. Нувелл. Том. 2 стр. 63 , 213 и дал. ТОЛЕТЪ на пом. мѣст. предисл. и стр. 33 , 155 , 179. Въ нашемъ вѣку многіе изъ Лѣкарей Галло-Французскихъ имѣются , которые камни лѣчатъ , а наибольше въ шой Хирургіи упражняются , которая съ великимъ снарядомъ дѣлается. Въ Франціи очень мало Лѣкарей бывало , да и нынѣ не много , которые бы Маріаново лѣченіе у спящихъ каменною болѣзнію такъ исполняли , чтобъ славу какую ни будь себѣ заслужили. Предложеножъ было , да и то въ первый разъ отъ Нѣмецкаго челоука ГВАЛТЕРА , ГЕРМ. РУФФА въ книжечкѣ , по Нѣмцки написанной , о лѣченіи камня въ почкахъ и въ пузырьѣ бывающаго. Арг. 1543 въ 4 томѣ отъ ГОУРМЕЛЕНА Операц. кн. 2 стр. 178 и далъ. ПАРЕА на пом. мѣст. ГИЛДАНА въ кн. о вырѣзываніи камня пузырьнаго , въ базил. 1628 году 4 , которая книга въ операхъ гораздо полнѣе имѣется отъ ІОСИФА КОВИЛЛАРДА въ Хирург. Операц. кн. 2 Част. 1 гл. 10 отъ ИВАНА ГРЕНЕВЕЛТА на мѣст. пом. де ЛАНАУ въ диссерт. сюръ ле малади э сюръ лезъ Операціонъ де ла піэрръ въ Париж. 1700 году , отъ ТОЛЕТА на пом. мѣст. отъ АЛХИЗА въ Липопомѣи овверо дель коваръ ла піэтра : въ Флоренцѣ 1707 году , ЛЕДРАНЪ въ книгѣ , которую надписалъ во Паралъэ де дифферанъ манѣръ де шире ла піэрръ горъ лавессте въ Париж. 1730 году , и отъ другихъ нѣкоторыхъ , которые о Операціяхъ хирургическихъ писали , а наибольше ДЮНИСІА , ГАРЕНЖОТА и ГЕЙСТЕРА. ушверждать я не хочу , что всѣ , которыхъ я доселѣ упоминалъ , Маріанова лѣченія или учились , или списывали , точно въ тошъ путь , по которому МАРІАНЪ поступалъ , попали. Довольно , что знали , что пузырь подъ костями наддѣпородоудными лежилъ , и мѣсто , гдѣ камень , по которому средній перстѣ къ таку приведши , въ спарину прорѣзывали , путешественникъ и другіе инструменшы употребляли , которыми дѣлали , чтобъ болѣшой снарядъ казался. Понеже думали , что въ этомъ Маріаново лѣченіе состоятъ. Въ нынѣшнемъ вѣку уже дѣлалось , что многіе изъ врачейъ ножикъ обоудный употребляють и предводителя жолобовапаго. (Горжеретъ). По этому не разширители , но больше указательный перстѣ правой руки , такъ впускають , чтобъ полгоньку впускающаго , шѣйку пузырьную отворить. Камень вытащивши , многіе послѣ того трубочку , а особливо гибкую , въ рану вкладываютъ , жопорою бы все , отъ камня или отъ песку въ пузырь оставшееся , свободно выпечь вонъ могло. Кромѣ сего новѣйшимъ , это наибольше въ похвалу приписать должно , что о красотѣ больше и о пригото-

852 РАЗЛИЧ. ЛѢЧ У СТРАЖ. КАМЕН. БОЛѢЗ. УПОТ.

ленті подобившихъ къ безопасному лѣченію исполненію, инстру-
ментовъ щцаніе имѣли, что довольно явстаетъ изъ того, еже-
ли рисунки у ПАРЕА находящіяся съ ТОЛЕТОВЫМИ сравнишь. Не-
дѣлю же ЛЕ ДРАНЬ, какъ въ порядкѣ обвязыванія больного, такъ
и въ фигурѣ ножика нѣчто перемѣнилъ. Ибо онъ употребляетъ ножикъ
остроконечнѣе другихъ, и у того оба края остры, то есть обоюдный,
и прямой, на мѣст. пом. Таб 3 фиг. 4 и стр. 55. Къ сему, ежели
камень будѣтъ такъ великъ, что его выпатишь не можно послѣ
перваго разрѣза, безъ опасенія великаго прорыву и разранія часпей,
поширѣ расширишь первый разрѣзъ съ боку велишѣ. Выдумалъ такъ-
же къ дѣланію сего прорѣза новый ножикъ, съ спичкою жолобова-
тою, и вожда жолобокъ имѣющаго, который на обухѣ бороздку
въ длину протянутую имѣетъ. Смотри примѣчанія наши о способахъ,
какъ камень лѣчатъ, стр. 69 и дал. и таб. 1. Однако кажется еще
очень не давно въ нихъ опять нѣчто перемѣнилъ. Смотри ЛЕ ДРАНЬ Опе-
рац. о хирург. стр. 304 въ Пар. 1742; однакожь уже давно сіе раны
разширеніе представилъ, и ножичекъ кривой въ то намѣреніе выдумалъ
ТОЛЕТЪ на пом. мѣст. стр. 115 и дал. Снес. также де ЛАВНАУ.
на пом. мѣст. стр. 105, АЛХИЗІЙ на пом. мѣст. стр. 81 и ШЕФЕРЪ
въ диссертш. о различныхъ лимпотоміи родахъ стр. 21 въ Аргентор.
1724 года. Прочіе почти всѣ Маріаново лѣченіе такъ дѣлають,
какъ нѣже покажется. Къ сему спраждущихъ каменною болѣзнію лѣче-
нію оное принадлежишь, которое ПЕТРЪ ФРАНКЪ въ первыхъ
описалъ на пом. мѣст. гл. 33, и которое кромѣ того отъ ГИЛ-
ДАНА на пом. мѣст. гл. 16, и отъ ГРЕНЕВЕЛТА на пом. мѣст.
стр. 52 Фраконіановымъ именуется. Есть же оно такое: Здѣлавши
прорѣзъ, ежели камень въ него попадетъ, крючкомъ выпатишь его
надобно, ежели же нѣтъ, кнотъ вложитъ должно, которымъ
чрезъ нѣсколько дней не затворяючи рану хранишь надобно, изъ кото-
рой напослѣдокъ камень или добровольно выходитъ, или легко вы-
нимается. Послѣ ФРАНКОНЕА предложилъ это лѣченіе ДЕ ЛЕ АУ-
ЗОНЪ на пом. мѣст. гл. 10, и особливо ГИЛДАНЪ на пом. мѣст.
который оное лѣченіе сильно хвалилъ. Хвалили также и пристой-
ными примѣрами его полезность утвердили Фр. КОЛОТ. на пом.
мѣст. стр. 182 и дал. и ТОЛЕТЪ на мѣст. пом. гл. 20. Однакожь съ
тѣмъ объявленіемъ, что рѣдко случается, чтобъ сіе лѣченіе упо-
треблять бы надобно было. Еще способъ лѣченію камня есть, кото-
рый снарядомъ высокимъ [аппаратумъ альтумъ] (ле готъ аппаратъ)
называютъ. Въ этомъ дѣйствіи камень вынимается, пузырь надъ
костями дѣтородоудными прорѣзавши. Такимъ же случаемъ отъ
ПЕТРА ФРАНКОНА найденъ, чего ради способомъ франконическимъ
и другие снарядомъ или прорѣзываніемъ подбрюшнымъ аппаратусъ
или секціо гупогастрика] называютъ. Объявляетъ ПЕТРЪ
ФРАН-

ФРАНКО на мѣст. пом. стр. 139, что ему некогда случилось, а года не показываетъ, и кажется весьма обманываются шѣ, которые 1560 годѣ кладуть, что когда у младенца двулѣпнаго ЦЕЛСОВО лѣчение здѣлалъ, не могъ камня выпашить, понеже очень великъ былъ. Чего ради чтобъ въ безчестье не попасть, что не умѣлъ камня вынуть, перстами лѣвой руки, которые въ задній проходъ вложилъ, камень приподнял, и когда помощникъ самое брюхо близенько подъ пупкомъ подавилъ, чтобъ камень надъ костями дѣшородными оказался, брюхо съ пузыремъ надъ камнемъ прорѣзалъ, оный благополучно выпашилъ, и рану залѣчилъ. Однакожъ ФРАНКО лѣчащихъ увѣщаетъ, чтобъ не послѣдовали тому, что онъ съ принужденія здѣлалъ. Понеже ИППОКРАТОВОЮ славою ослабленъ будучи, думалъ, что раны, въ корпусѣ пузырномъ случающіяся, смерть причиняютъ. Первый доказательно послѣ ФРАНКОНА сѣ лѣкарское дѣйствие представилъ и хвалилъ, и имя Гопъ аппаратъ далъ РУССЕТЬ въ книгѣ надписанной 3 л' Енфантеманъ Цезартон. стр. 77, и которая вышла въ Париж. 1581 года въ 8. Опять тоже предложилъ, и три способа къ дѣйствию прибавилъ въ книгѣ 3 Парт. Цезар. Ассерш. Истортол. надписанной стр. 266 и далѣ. Исправилъ же онъ то, а особливо въ семъ, что пузырь не надъ камнемъ отворяшь показалъ, напрошивъ приказалъ подождать, чтобъ пузырь или мочою наполнился, или похлѣбки какой приличной налить, чпсбъ онъ надъ костями лунными, вздувшись и оказываясь, безъ опасенія прорѣзанъ быть могъ. И не только самъ опыты надъ тѣлами мертвыхъ людей дѣлалъ стр. 266, но и надъ живымъ дѣланаго лѣченія онъ некошораго человека примѣръ имѣетъ, стр. 282, что такъ за первое изъ вѣхъ тѣхъ почисалось, что объ ономъ лѣченіи по согласію приговоры имѣются. Послѣ РОССЕТА вспомнили объ этомъ лѣченіи способъ ГИЛДАНЪ на помян. мѣст. первое, чпсбъ бросилъ, потѣмъ, чтобъ хвалилъ, РЮЛАНЪ въ Анеропогр. кн. 2 стр. 28 и въ Анимаду. на Веслингта. ГРЕНЕВЕАТЬ. на мѣст. пом. БАРБЕТТЕ въ Хирург. гл. 26 ТОАЕТЪ на мѣст. пом. гл. 15 стр. 137 ДІОНИСЪ на мѣст. пом. Демонстр. 3 стр. 230 и другіе. Съ большимъ стараніемъ пожъ самое дивно хвалилъ, и лѣкарей къ упражненію въ томъ возбуждать хотѣлъ Парижской Медикъ НИКОЛАЙ ПЕТРЕЙ. ибо въ школѣ Медической 1635 году задачу предложилъ: для выниманія камня надобноль въ лунѣ пузырь прорѣзывать? Сія диссертаційка, понеже очень между рѣдкими книгами находишся, опять выпечатана была въ ДУГЛАССОВОЙ литотом. Дугласс. стр. 12 Лонд. 1723 году, снес. о сей диссертаційкѣ ГВИД. ПАТИНЪ въ Летрѣ шоазі Том. 1, 20 стр. 61. Понеже ПАТИНЪ пишетъ, что ПЕТРЕЙ это лѣченіе у многихъ и у мужчинъ и у женщинъ употребляетъ старался и такъ върояшя все достойно, что о БОННЕТЪ Парижскомъ

скомъ Липотомѣ ни имѣется у ТОЛЕТА на пом мѣсп. стр. 139 и ДИОНИСЬ на пом. мѣсп. и кто 1651 году умеръ. Смотр. ДЕВАУКСЬ на пом. мѣсп. Однакожъ снеси то, что ПАТИНЬ въ Еписп. къ БАРТОЛИНУ, которая есть между бартолининскими 20 сто 3. ГРЕНЕВЕЛТЬ также упоминаетъ, что онъ принужденъ былъ нѣкогда у страждущаго каменною болѣзнію это лѣченіе употребить. На пом. мѣсп. стр. 152 изд. въ Лонд. 1710 году. ДИОНИСЬ хоть описаніе лѣченія далъ, котораго не пробовалъ, однакожъ оное дѣлать такой образецъ предложилъ, каковъ почти и ДУГЛАССЬ употреблялъ. Не сумнѣвался также оное протчимъ лѣчить камень способамъ предпочипать. На мѣсп. помян. стр. 231 и далѣ. Прежде ДИОНИСІА испытать оное СОЛИНГЕНІЙ шахъ хотѣлъ, чтобъ пузырь не ликовомъ къ тому способнымъ, но воздухомъ напущеннымъ, раздусл. Хирург. часть 3 гл. 20. Около 1700 году КОЛОТУ Магистратъ Парижской приказалъ, по принужденію можетъ быть ФАГОНІЕВУ, смотр. у ДИОНИСА на мѣсп. пом., опыты въ мертвыхъ шѣлахъ дѣлать. Смотр. ФРАНЦ. КОЛОТЪ на пом. мѣсп. стр. 43 и далѣ и Авторъ предисл. къ КОЛОТУ стр. 15, также объ нихъ къ Магистрату отвѣтствовалъ, что никакимъ образомъ у живыхъ не дѣлать, понеже бѣдствія преисполнено, сказалъ. Однакожъ въ пождъ самое время ПРОБВ Дуплинской лѣкаръ, у дѣвочки камнемъ страждущей, это лѣченіе употребилъ. смотри Трансакц. Фил. 1700 году. Съ самаго того времени до 1718 году ни кого не нахожу, кто бы объ немъ хотя упомянулъ. Понеже въ этомъ году ІАКОВЪ ДУГЛАССЬ Медикъ о семъ такъ долго презрѣнномъ лѣченіи, предъ собраніемъ Королевскимъ Лондонскимъ, такъ представилъ, что не только безопасно оное дѣлать можно, чрезъ Анатомію показывая, РОССЕТОВЫ наипаче доказательствъ употребилъ, но и превосходство его предъ протчими всѣми утвердилъ. Трансакц. фил. въ другой годъ 1719 въ концѣ и 1720 году Іаковъ братъ [Іакобусъ фратеръ], ИВАНЪ ДУГЛАССЬ лѣкаръ Лондонской, четырехъ больныхъ этимъ путемъ лѣчилъ, изъ нихъ троихъ вылѣчилъ, а четвертый отъ потяготы жилъ чувствительныхъ умеръ. Смотри ЮГН. ДУГЛАССЬ а невѣ Методъ офъ купшингъ фор те споне секц. 11 ДУГЛАССУ многие изъ Англичанъ послѣдовать начали, ПАВЕЛЬ, МАККГИАЛЬ, БАМБЕРЪ ФОРНИГАЛЬ, и особливо ХЕСЕЛЬДЕНСЬ Трапизе онъ те Гигг. Оператъ въ Лонд. 1723 году, въ 8, котораго весьма остро безъ причины ценитъ ГУСТОНЪ въ Липотомусъ Каспратусъ [Липотомистъ кладеный] въ Лонд. 1723, въ 8. Смотри также АНОНИМУСЪ инъ те Метод. офъ перформингъ те Гиггъ Оператіонъ Лонд. 1724 году въ 4. МИДАЕТОНЪ инъ я шортъ Ессая онъ те Оператіонъ оф. Липотомы, асъ инъ исъ перформедъ би те невѣ методъ абовъ те осъ пубисъ, Лонд. 1727 году, въ 4. САНУЕЛЬ ПУЕ Обс. онъ те звераль методъ офъ Липотомы Лонд.

1724 году въ 4. Скоро послѣ того , какъ въ Англіи возобновлено здѣлалось это лѣченіе , покусились дѣлать тоже самое въ Германіи Пресл. ГЕЙСТЕРЪ , смотр. диссерт. о высокомъ снарядѣ [де Альто аппарату] въ Гелмст. 1728 году. ПРЕБИШЪ Лѣкаръ Прусской въ трактат. о высокомъ дѣйстви по Нѣмецки написанномъ , въ регіомонт. 1727 году и РУНГІЙ , Лѣкаръ бременской , смотр. у ГЕЙСТЕРА на мѣст. пом. стр 49. У трехъ каменною болѣзнію страдающихъ это лѣченіе также употреблялъ СЕНФІЙ Лѣкаръ берлинской , и изъ нихъ два выздоровѣли , а одинъ умеръ. Смотри ЭЛЛЕРЪ въ примѣч. Хирург. стр. 209 и далѣ.

Между симъ въ Парижѣ надѣ тѣлами мертвыми опыты дѣланы , стараніемъ наибольше ВИНЗЛОВЫМЪ , однакожъ оныя опыты привестъ Лѣкарей не могли , чтобъ надѣ живыми искусились , куда пресл. МОРАНДЪ и БЕРРИЕРЪ надѣ двумя больными этого лѣченія не здѣлали. Смотр. МОРАНДЪ въ Тр. де ла Талье о томъ аппарелѣ въ Париж. 1728 году. Отъ сего времени почти никого не знаю нашедшагося , который бы эту операцію дѣлалъ , а наибольше , какъ ХЕСЕЛЬДЕНЪ въ ней обращать началъ , которую обще рѣзаніемъ боковымъ [секціи немъ латералемъ] именууютъ. Исказалъ противъ подобрушнаго рѣзанія [гиногасприка секціо] ЛЕ ДРАНЪ , на пом. мѣст. стр. 95 и далѣ. и ДЕНИЗИИ на пом. мѣст. защищаетъ на противъ и предъ прочими превозноситъ МАТВЕЙ ЭРНЕСТЪ , БОРЕЦІЙ въ диссерт. о Операціи высокой по Аглиски Гигъ Операціою называемой , въ регіомонтѣ , 1723. МИДДЕТОНЪ , который съ начала не хвалилъ на мѣст. пом. предисл. ДЕ БРЕВИЛЬЕ , Медикъ Парижскій въ вопр. къ выниманію камня , надобноль предъ прочими предпочитатъ высокой снарядъ ? въ Париж. 1734 году. На послѣдокъ же за три года передъ тѣмъ , оную будто бы возобновилъ , и чемъ какъ легче , такъ безопаснѣе дѣлать было можно , новыя нѣкоторые инструменты изобрѣлъ слави. ЛЕ КАТЬ , котораго лѣченія способъ ниже представляю. Достояно же примѣчанія это , что всѣ вознамѣрились пузырь прорѣзывать водою наливши , а ПЕТРЕЮ путника [ишинерадумъ] опустивши , и по нему открывать понравилось , на пом. мѣст. чему весьма прилѣжно послѣдовать началъ СЕРМЕЗІЙ Медикъ Амстердамской , смотр. Липотоміа Дуглазѣана офше энъ иѣве вѣйзе ванъ стевѣн-сиденъ , те Упрехт. 1727 году. Принадлежитъ же сюда , ежели ТИММІЮ повѣришь можно , ГЕНРИКА ГЕССА , Лѣкаря Гафтенскаго , изобрѣтеніе. То есть , выдумалъ пращу , котораго изображеніе далъ ТИММІЙ , которую , вмѣсто клещей въ разрѣзъ , надъ костью дѣтородоудною здѣланный , въ пузырь впускалъ. Воспрепятствоватъ же тѣмъ хотѣлъ , чтобъ пузырь не бередился. И объявляется отъ ТИММІЯ 1725 году , что камень этою пращею вынутъ , но понеже много камней въ пузырь было , надлежало

ему прочіе клещами вынимать. Смотри. ТИММІЙ въ Атлинскихъ и Французскихъ примѣч. о рѣзаніи Подбрюшномъ по Нѣмецки въ брем. 1731 года, и снеси Акта Эрудит. 1729 году. Мѣс. Августа стр. 347 Таб. 4, смотри. также КОЛОТЬ на пом. мѣст. въ концѣ. Приступимъ теперь къ тому каменной болѣзни спраждущихъ лѣченія способу, который боковымъ [ляшералемъ] называютъ, понеже разрѣзъ съ боку какъ плевры брюшины, такъ съ боку пути уринаго и пузыря бываетъ. Къ сему принадлежатъ обще равѣанской, Хеселденской, Лекаціанскихъ два, фулбертіанской, и который отъ ФРАТРА ЯКОБА изобрѣтенъ, и который изъ всѣхъ первымъ быть почитаютъ. Кому не извѣстно, что ФРАТЕРЪ ЯКОБЪ ДЕ БЕАУЛИЕВЪ, въ городкѣ боуфорпѣ въ бургундіи, родился 1697 году, въ Парижѣ пришолъ, и тамъ съ Медиками и Хирургами Королевскими разговаривалъ, и свой лѣченія способъ имъ представилъ, и что онымъ у премножества спраждущихъ каменною болѣзнію, да еще въ присутствіи Медиковъ, поступалъ, смотри. МАРТИНЪ ЛИСТЕРЪ инъ теІорнейшо Парисъ, Лонд. 1690 году въ 8. БУССЕРІИ въ Трансакц. Фил. 1690 году, МЕРІЙ Обсерв. сюръ л' манаръ де шальъ данъ ле дюксь экскъ пуръ л' экстракціонъ де ла Піэрръ пративкъ паръ Фреръ Іаковъ а Пари 1700 году въ 12, ДІОНИСЪ на пом. мѣст. Демонстр. 3 стр. 239 и далъ. Когда се онъ объявилъ о себѣ, что изъ чину монашескаго, и имѣетъ искусство, въ которомъ упражняется, будто бы отъ бога опкровенное, и говорилъ то явно, такъ, что болящимъ безъ плашы пособствуемъ, шѣмъ кажется здѣлалъ, что съ начала всѣ о ІАКОВЪ были хорошаго мнѣнія. Того ради по повелѣнію Магистратскому здѣлалось, что Фрагеръ ІАКОВЪ въ 1698 году въ Гошпиталяхъ любви или челоуѣколюбія [харитатисъ] и дому божія [домусъ дѣй] въ Парижѣ каменною болѣзнію спраждущихъ лѣчилъ бы. Но въ корѣ пошомъ многіе лѣкари Парижскіе Якововъ лѣченія способъ такъ охулили, что и исправивши по нему поступать не возможно, говорили. Что особливо МЕРІЙ, ДЕ ЛАУНАУ и КОЛОТЬ здѣлали. Чего ради чтобъ ІАКОВЪ въ то время еще не зналъ лѣченіе свое совершенное дѣлать, однакожъ я не думаю, чтобъ изъ того объ онѣмъ разсудить было должно, что лѣкари Парижскіе опомъ написали. Кажется шуть никакого сумнѣнія быть не можетъ, что Фрагеръ ІАКОВЪ въ первыя времена многія бѣдствія смертельныхъ дѣлалъ, такъ и МЕРІЙ и другіе его увѣщавали, со всѣмъ извѣстно, какимъ способомъ многихъ шолько затрудненій избѣгать могъ. Носитъ же слухъ, что Іакова на подлинный путь привелъ ГУНОЛДЪ, Медикъ Андагавенской, который книгу написалъ съ такою надписью. истораръ дю проседъ де фреръ Жакъ, и которую еще невычитанную упоминаютъ пресл. ФАЛКОНЕТЪ на пом. мѣст. стр. 8 и МОРАНДЪ въ Мемоар. де л' Акад. Р. дезъ Сіансъ. 1731 года стр. 217 и далъ. Да еще самъ ІАКОВЪ

ІАКОВЪ 1702 году королѣвскую книжечку издалъ съ надписью : Нувелль меподѣ де палѣ , э пире ла пѣрр де ла везікѣ въ 4. Изъ сихъ книгѣ , пресл. МОРАНДЪ говоритѣ , видно , что ІАКОВЪ уже въ это время въ помѣ лѣченіи упражнялся , которое нынѣ отъ ХЕСЕЛЬДЕНА имя себѣ имѣетѣ , или , какъ по извѣстнѣ , 1712 году въ Аргенпоратѣ отъ фрафра ІАКОВА дѣйствуемо было. Однакожѣ въ семѣ другомѣ періодѣ испоріи фрафра ІАКОВА много еще не прополковано. Протолковалъ ее , но только , вкратчѣ МОРАНДЪ въ Комментар. К. Ак. Наукѣ 1731 году. Но пространнѣе противъ его сказалъ пресл. ГЕЙСТЕРЪ въ наставл. Хирург. стр. 98 и далѣ , о чемѣ спорить мы ненамѣрены. Къ испоріи ІАКОВОВОЙ кромѣ напредѣ сего прибавленнаго , касается и то , что ДЕ ЛОНЭ на пом. мѣст. стр. 130 и далѣ , КОЛОТЪ на пом. мѣст. стр. 82 и ФУЛГЪ въ диссерт. о различныхъ способахъ въ показаніи липотоміи и о преимуществѣ Раванова , въ Гіасѣ 1727 году §. 24 противъ ІАКОВА сказали. Снеси также ІАК. ДУГЛАСС. Гистори офѣ те лагерал. Операц. гл. 1 и далѣ въ Лонд. 1726 году въ 4, ЭЛЛЕРЪ на пом. мѣст. стр. 195 и далѣ , и ШЕФЕРЪ въ диссерт. о различныхъ родахъ липотоміи въ Аргенш. 1724 году. Вообще почитается , что ни единѣ въ ІАКОВОВЪ лѣченіи слѣдѣ не палѣ , однакожѣ я получилъ отъ пріятелей , что Аргенпоратской лѣкарѣ ДЕ МЕРЪ по ІАКОВЪ пошолѣ. Послѣ ІАКОВОВА лѣченіи о РАВИАНОВОМЪ поговорить надобно. Никто не противился тому , что это изъ онаго будшо бы родилось. РАВИЙ при вмѣрзваніи камня у ІАКОВА спайвалъ , больныхъ послѣ рѣзанія меривыхъ вскрывалъ ; того ради находилъ лѣченіе , ежели части рѣзаныя разсудить , презрядное , а погрѣшностей , которыя ІАКОВЪ дѣлывалъ , легко избѣгать было можно , полко инное въ инструментахъ перемѣнить надобно , и лѣченіе дѣлать Медику въ Анатоміи искусному. Утвердись все это можетѣ пѣмѣ , что когда РАВИЙ Маріаново лѣченіе у многихъ каменю болѣзнію страждущихъ не благополучно дѣлалъ , оставивши оное къ ІАКОВОВУ лѣченію жрился , которое сказываютѣ больше двухъ тысячъ у людей дѣлалъ. Многие имѣются такіе , которые думаютѣ , что не самѣ онѣ исправилъ Іакововское лѣченіе , но употребилъ МЕРИЕВЫХъ совѣтовѣ , и пресл. ГЕЙСТЕРЪ РАВИАНОВСКО-Меріанскимѣ называетѣ въ диссерт. о снарядѣ высокомѣ стр. 11. Но сперва РАВИЙ уже 1698 году это лѣченіе зѣлалъ , смотри ФАЛКОНЕТЪ на пом. мѣст. стр. 8. Потомѣ ежели РАВИЕВЪ ножикъ который не много отъ того разнится , который врачующіе въ Маріановомѣ употребляютѣ , съ пѣмѣ сравнится , который МЕРИЙ выдумалъ , какое несходство ! Какое также въ самомѣ рѣзаніи , и доказательнѣ также въ частяхъ рѣзанныхъ ! Ибо РАВИЙ съ желѣзю предсательнѣю пузырѣ прорѣзываетѣ , и АМЕРИЙ желѣзу предсательнѣю одну , да и ее , какъ кажется , не со всѣмѣ разрѣзываетѣ.

ибо что нѣкоторые спорящѣ , что РАВІЙ желѣзу предстательную не ранишь , однакожъ не могушѣ никого представить , которой бы у мертвого въ тѣлѣ видѣлъ , которыя бы части въ этомъ лѣченіи прорѣзывать надлежало. Пресл. АЛБИНЪ въ реэспрѣ зрѣи Ачатомъ. кроиѣ его смотр. АЛБИНА отца рѣчь на погребеніе РАВІЕВО , ЭРНДГАЛЬ въ пущ. Агл. и Голан. спр. 119 и далѣ , ІАК. ДУГЛАСС. на мѣст. пом. гл. 6 , ФЕГРЪ въ диссерт. о камнѣ пузырномъ спр. 17 и далѣ базил. 1716 году , ФИЛГУСЪ на мѣст. пом. 9. 29 и дал. ШЕФЕРЪ на пом. мѣст. спр. 7 и 25 и дал. БОРЕЦІЙ на пом. мѣст. спр. 11 и дал. Авторъ въ предисл. къ КОЛОТУ спр. 48 и далѣ , ВЛЛЕРЪ на пом. мѣст. спр. 195 и далѣ , ЛЕ ДРАНЪ параллель спр. 109 и далѣ , кромѣ ГЕЙСТЕРА и ГАРЕНЖОТА. Ибо говорятъ , что онъ сей способъ у живыхъ дѣлали , ГЕЙСТЕРЪ на пом. мѣст. спр. 966 и далѣ , и ФИЛГЪ на мѣст. пом. спр. 44. И также ЛЕ ДРАНЪ , хотя другой пупникъ употреблялъ , на пом. мѣст. спр. 118. Сказывалъ мнѣ также лѣкарь , въ этихъ дѣлахъ искусный , что СЕНФІЙ РАВІЕВУ лѣченію подражалъ , что кажется также ГЕЙСТЕРЪ утверждаетъ на пом. мѣст. спр. 984 и далѣ. Въ Голландіи же онъ многихъ лѣкарей училъ , имѣетъ ШЕДЕРЪ на пом. мѣст. спр. 26 , ДЕНИСІА видѣлъ , что онъ маленькой камень вынималъ , однакожъ такъ , что онъ великую силу къ тому прикладывать былъ долженъ. БОРЕЦІЙ на пом. мѣст. спр. 13 , ДЕНИСІЙ самъ книжечку издалъ подвѣщенемъ примѣч. Хирург. о камнѣ въ Лейденѣ 1731 года , въ которой это одно пишеть , что РАВІанова способъ преимущество предъ всѣми другими выхажыветь , и онъ одинъ по РАВІанову лѣченію знаеть поступать. Писалъ пропавъ ДЕНИСІА ТИТСИНГЪ Геелькундиге Вербанделингъ оверъ денъ шпеэненъ шпеэненъ-Сниденъ въ Амстерд. 1731 году. Но многіе утверждаютъ , что послѣ смерти РАВІЕВОЙ , великаго сего Медика , лѣченія пущъ въ небреженіи въ Голландіи лежалъ , покуда ХЕСЕЛЬДЕНЪ о прѣготовленіи и возстановленіи опять думать не началъ. Здѣбалось это 1727 году , когда тожъ дѣло и въ тоже время начиналъ Д. БАМБЕРТЬ. Оба они , чтобъ при рѣзаніи подбрюшномъ [инѣ секціоне Гипогастрика] нузырь водою наполняли , и ХЕСЕЛЬДЕНЪ особливо изъ тѣхъ нѣкоторое переѣмнилъ , что у ІАК. ДУГЛАССА написано на мѣст. пом. въ послѣ писанныхъ. Когда же изъ больныхъ сперва рѣзанныхъ нѣсколько отъ гнилыхъ болячекъ въ перепонкѣ клетчатой около задняго прохода находящійся , дѣлающагося померло , ХЕСЕЛЬДЕНЪ въ другую дорогу вступилъ. Открылъ оную въ тѣхъ Аппендиксѣ то не фоуртъ Эдиционѣ офѣ те Анаптоми 1730 году , и яснѣ написалъ ДУГЛАССЪ въ тѣхъ Аппендиксѣ то те Гистори офѣ те Латерал. Операц въ Лонд. 1731 году , въ 4. Смотри также МОРАНДЪ Мем. де л'Академ. 1731 году. ХЕСЕЛЬДЕНЪ же хотя тѣже самое инструменты употребляетъ , которые въ Маріановомъ употребляють , однакожъ въ пуп-

никѣ , ножикѣ съ обухомъ , въ проводникѣ жолобовастомѣ и въ клещахъ нѣчто благоразумно переправилъ , смотр. ДУГЛАССЪ въ прибавл. гдѣ инструментовъ изображенія имѣются. Въ этомъ таковой успѣхъ получилъ , что изъ двадцати семи , которыхъ безпрестанно лѣчилъ , ни единого , изъ сорока шести двухъ только потерялъ , о которыхъ никакой надежды не было , чтобъ вылѣчился. Ничего также до сего времени не потеряла отъ превосходства своего ХЕСЕЛЬДЕНОВА Хирургія , но и другіе лѣкари Англицкіе въ ней упражняются , изъ коихъ первый есть ШАРПЪ ; оиъ презрѣдное описаніе съ изображеніями инструментовъ издалъ въ Треацизе оиѣмъ Операци. сѣмъ сургери. успѣхъ же , который ХЕСЕЛЬДЕНЪ имѣлъ , пр. МОРАНДУ совѣтсвалъ , чтобъ въ 1729 году въ Лондонъ побѣхалъ , чтобъ могъ оиѣ самаго ХЕСЕЛЬДЕНА на этомъ пути наставленъ бытъ. Смотри МОРАНДОВО письмо СЕНАКУ въ Меркюрѣ де Франсѣ Дек. 1729 году , МОРАНДЪ по возвращеніи 1730 году , въ госпитали челоѣколюбія также и въ городѣ съ ПЕРХЕТОМЪ , шестнадцатъ страждущихъ каменною болѣзнію такъ этимъ способомъ вылѣчилъ , что оба по семи челоѣкѣ сохранили , между которыми оной мальчикъ былъ , котораго исторію имѣетъ ГАРЕНЖОТЪ въ Оп. Т. 2 стр. 198 и далъ , и о которой припомнить можешь , что я сказалъ въ прим. о пусяхъ , какъ камни лѣчить стр. 41 и далъ. Въ то же время о ХЕСЕЛЬДЕНОВОМЪ лѣченіи писалъ ЛЕ ДРАНЪ , и когда многія потребности въ немъ усмотрѣлъ , то наибольше здѣлалъ , что утвердилъ , что оно не разнится отъ Маріанова на мѣст. пом. стр. 139. больше же прочіе лѣкари сему лѣченію воспротивились. Вопреки , что оное лучше всѣхъ прочихъ очень изрядно доказываетъ ФАЛЬКОНЕТТЪ въ вопросѣ объявленномъ. А что о боковомъ прорѣзываніи вообще говорится , тожъ есть , аки бы о Хесельденіановомъ было говорено , ниже показеся. Пресл. МОРАНДЪ , когда упражнялся въ немъ не перескавалъ , ни Королевскимъ указомъ ему въ томъ не запрещено , что въ своей книжечкѣ Операций ШАРПЪ положилъ , тогда многихъ учениковъ имѣлъ , которыхъ этой Хирургіи училъ. Смотри Рефут. д'юнѣ пассажъ дю третѣ де Мр. Шарпѣ сюрѣ ля талье латераль въ Париж. 1739 году. Какъ же много каменною болѣзнію страждущихъ чрезъ сѣзаніе боковое во Франціи сохранено , видѣть можно въ истор. Корол. Акад. Наукъ 1731 , 1734 , 1737 , 1738 годовъ и далъ. Упражнялися въ этой Хирургіи во Франціи въ Рупеллѣ ЛА ГАЕ , въ Ротоматѣ ЛЕ КАТЬ , въ Гадахъ въ испаніи ВИРГИЛІЙ. Между сими велике имя себѣ пріобрѣлъ ЛЕ КАТЬ , который , сперва такіе же инструменты употреблялъ , какіе МОРАНДЪ , а потомъ иные вымыслилъ , которыми лѣченіе безопаснѣе дѣлывалъ , смотр. Г. де ла ФАЕ Ремаркѣ сюрѣ Діонисѣ стр. 251 , и Таб. прилож. 2. Инструментыжъ употребляемые пушникъ и два но-

жика, къ которымъ опмѣнный связки родъ приданъ быть долженъ, для связыванія камнемъ болящихъ, который всѣ прочія превосходитъ. Давно въ прежде присвоенной книжечкѣ Примѣч. 4 сіе великаго моего пріятели ЛЕ КАТА лѣченіе я переписалъ, какое отъ другихъ получилъ. Послѣ этого времени самъ ЛЕ КАТЪ меня весьма пріятелискимъ письмомъ научилъ, что много въ той перепискѣ ложнаго есть, что какъ я съ благодареніемъ пріемлю, такъ и читающей увѣщаваю, чтобъ перепискою оною въ погрѣшеніе впасть не могли, и вскорѣ такую онаго переписку издамъ, о которой искреннѣйшій пріятель ЛЕ КАТЪ чрезъ письмо меня наставилъ. Далъ также знать, какъ благополучные успѣхи его лѣченія способъ имѣетъ. Однако мнѣ пѣтатель сказывалъ такой, который самага ЛЕ КАТА, видѣлъ, какъ онъ рѣзалъ и которому въ этомъ дѣлѣ совершенно вѣрить могу; онъ въ 1741 году новое лѣченіе пробовалъ. Понеже возбужденъ весьма благополучными успѣхами, которые равнанскіе лѣченіе имѣло, и славою, которая носилась, что РАВИЙ, не вредя желѣзѣ, представительной, бо въ у пузыря прорѣзывалъ, пупника нѣкакого особенной фигуры преразумно выдумалъ, котораго изображеніе выдалъ МОНРО въ Мед. Эсс. оф. Эдимб. Вол. 5 Таб. 6 Фиг. 4. Обстоятельнѣе же описанъ имѣется въ дѣлахъ ученыхъ людей Липс. 1745 году въ мѣсяцѣ Февралѣ. Кромѣ сего ножикъ также придаетъ, правда обоюдный, однакожъ опмѣнный отъ другихъ, и зеркало заднепроходное, которое уже прежде изобрѣлъ, употребляетъ, для опведенія въ бо въ кишки заднепроходной, а пузыря боковой лѣвой стороны нѣсколько для припичканія. Сими новыми инструментами 1741 году мудро выдуманное, и часто надъ мертвыми пѣлами испытанное, лѣченіе у трехъ больныхъ такъ исполнилъ, что у одного пузырь между двумя мочепочниками, у другаго между желѣзою представительною и мочепочникомъ лѣвымъ и надъ пріапещемъ сѣменнымъ тойже стороны прорѣзывалъ. Но ни единого изъ нихъ кого ни лѣчилъ, сохранить не могъ, и когда рѣзаніе за весьма трудное призналъ, тогда желѣзу представительную наибольше впущенію влещей и вытягиванію камня пріапещствіемъ призналъ. Которая же слава о РАВИИ пузырь одинъ прорѣзывающемъ Албиновымъ описаніемъ утверждалась, ЛЕ КАТЪ возбудилъ къ лѣченію сего изобрѣтенію, оное уже около осмнадцати лѣтъ прежде сего ФУЛЬБЕРТА, лѣкаря Парижскаго, двинуло, чтобъ также новыя нѣкоторыя орудія выдумалъ, которыми бы могъ къ боковой пузыря стороны безъ поврежденія желѣзѣ представительной, припичпить. Первые опыты надъ пѣлами мертвыми дѣлалъ 1727 году, а надъ живыми 1731 году. Смолр. Мемоаръ де л' Акад. де Ширурж. Том. 1 стр. 664 и 673. Ни единъ до сего времени не сыскался, который бы этому лѣченію подражалъ. Снеси о семъ лѣченіи ЖЕССЕЛЬРИНГІЙ въ Диссерш. о Мешодѣ Фульбертшанскомъ въ Галѣ

1738 году. Я въ упомянутой книгѣ , Примѣч. Хирург. Примѣч. 1 и ФУЛЬБЕРТЪ самъ въ Мемсаръ де л' Академи де Хирургъ. Том. 1 стр. 650 и далѣ , гдѣ благоразсмотрѣнїя достойное имѣется , что ФУЛЬБЕРТЪ не такъ , какъ другіе надъ нѣсколькими больными лѣченїе свое до сего времени въ дѣйство производилъ , показываетъ. Орудїя , которыя ФУЛЬБЕРТЪ употребляетъ , впервыхъ КЕССЕЛЬРИНГІЙ на мѣст. пом. послѣ того самъ ФУЛЬБЕРТЪ на мѣст. поманутомъ Таб. 1 изобразилъ. Прїзрядныя такъ же въ томъ мѣстѣ имѣются частей рѣзанныхъ изображенїя , которыя путь къ лѣченїю весьма опкровенный представляють , и которыя въ этомъ родѣ , сколько мнѣ извѣстно , первыя имѣются. Полезное и непользное лѣченїя сего кратко отъ меня представлено на мѣст. пом. пространнѣе отъ КЕССЕЛЬРИНГІА. Уравнивалъ то все одно съ другимъ Г. ДЕ ЛА ФАЕ на мѣст. пом. стр. 254 и далѣ. Противъ сего наряднымъ дѣломъ есть письмо , которое подъ титуломъ : Метръ де Монс. (***) Ширъ де Провансъ а М нс. (***) Метръ Хирургъ де Парис. въ Парижѣ 1740 году выпечатано. Однакожъ остро опуталъ то , что въ этомъ письмѣ за ФУЛЬБЕРТА сказано , КОХЛАНЪ въ Обсерв. критикѣ сюръ ля метръ дюнъ Хирурги де Прованс а Монс. (***) Хирургъ де Пар. 1741 году , къ которой книжечкѣ придалъ можно обоихъ писемъ разборъ критической , въ дѣлахъ ученыхъ людей Липс. 1745 году мѣсяца Февраля. До сего мѣсяца краткую исторїю мы представили лѣченїи спраждающихъ людей каменною болѣзнію , которыя намъ ужѣ извѣстны ; остается еще изъ частей рѣзанныхъ составить первое то , всѣ ли части подлинно различны , такъ и то , въ которое время и что найдено. Того ради въ первыхъ все спраждающихъ каменною болѣзнію лѣченїе на то раздѣлиться можетъ , въ которомъ пузырь надъ костями дѣшородоудными прорѣзывается , и на то , въ которомъ подъ семи костями путь къ пузырю отворяется , скрозъ который камень вынимается. Помѣмъ въ этомъ лѣченїи , которое въ такъ дѣлается , середня ли пузыря часть , или больше мочеиспускательнаго ствѣла часть , или боковая пронзается. Къ обимъ симъ всѣ лѣченїя способы принадлежатъ , о которыхъ доселѣ сказано , кромѣ Франконїанскаго , который для того отъ прочихъ весьма далеко отлѣнно и отъ ПЕТРА ФРАНКОНА избрѣшено. Почти всякъ знаетъ , что обще въ Марїановомъ ша прохода уриннаго часть прорѣзывается , которая предъ желѣзю предстательною ; и рана , которою кожа прорѣзывается , шву въ такъ имѣющемуся , соовѣтствуютъ. Чтѣмъ клещи всунуться , и камень воиъ вытащиться могъ , устье пузырьное и путь уринной открытой сильно разшириваться , а часто съ желѣзю предстательною разрываться бывають должны. Хорошо же все дѣлается , ежели сїи части такъ разщеливаются , что разрывъ ранѣ ножемъ разрѣзанной будетъ соовѣтствовашъ , смотр.

КОЛОТА на мѣст. помян. стр. 84, 86, и особливо ЛЕ ДРАНА на мѣст. пом. А о томъ лѣченіи, въ которомъ съ боку разрѣзъ дѣлается, различныя мнѣнія имѣются. Ибо хотяшѣ, чтобъ въ равѣановомъ одинъ пузырь, послѣ желѣза предспательная, съ боку прорѣзывалась, которому рѣзанію ФУЛЬБЕРТЬ и ЛЕ КАТЬ подражать хотѣли. Однакожъ многіе РАВІА защищаютъ, что онъ пузырь не другою дорогою, но какъ Хесельденъ открывалъ, гдѣ путь уринной въ плевой части, желѣза предспательная вся, съ близъ лежащею пузырьною частью съ боку разрѣзывается, которою онъ къ лѣвому спегну лежимъ. Хотя этотъ внутренній разрѣзъ почти прямо назадъ идешѣ, однако внѣшній нѣсколько наискось внизъ проводится. И онымъ разрѣзомъ мышка бульбокавернозная по большой части съ боку немножечко повреждается. Но положимъ, что боковое рѣзаніе Хесельденское лѣченіе есть; понеже въ ономъ почти всѣ упражняются, которые говорятъ о себѣ, что боковымъ рѣзаніемъ лѣчили. А Хесельденское отъ Іаковскаго не разнишя, то на примѣрѣ, которое фразеръ ІАКОБЪ, или въ Аргенторатѣ, чтобъ мнѣ этотъ примѣръ употребить, у больныхъ каменною болѣзнію употреблялъ, или которое МЕРІЙ хвалилъ на мѣст. пом. глав. 1, 2; смотр. пресл. МОРАНДА въ мем. де л' Акад. на мѣст. пом. стр. 216. Весьма въ народѣ разглашенное дѣло есть, когда РАВІА о способѣ его лѣченія спросили, отвѣтствовалъ, читай ЦЕЛЬСА; и МЕРІЙ подозрѣніе имѣлъ на ІАКОБА, что онъ этотъ способъ лѣченія отъ кого ни будь перенялъ, которому чрезъ членіе ЦЕЛЬСА въ голову пришло такое лѣченіе выдумывать, на мѣст. пом. стр. 64. МОРАНДЪ же совершенно открылъ на пом. мѣст. стр. 222 и далъ, что боковое рѣзаніе, сколько до частей рѣзанныхъ касается, самое настоящее или подлинное ЦЕЛЬСОВСКОЕ и всѣхъ весьма древнѣйшее есть. Кажется же сіе мнѣніе и ГАЛЕНОВЫМЪ нѣкоторымъ мѣстомъ утвердилось можетъ, который въ веден. на мѣст. пом. говоритъ, что Лѣкари, ежели хотяшѣ камень войнъ вынимать, должны мясную пузырьной шѣлки часть разрѣзывать. Чего ради рѣзаніе боковое должно такъ раздѣлить, чтобъ одно малымъ снарядомъ, другое великимъ, дѣлалось. Первое будетъ Цельсовское, а другое Іаковскимъ еще будетъ называться. Хотя же вообще ФАЛЬКОНЕТЪ все это кажется утверждаетъ, однако мнѣніе предложилъ, по которому боковое рѣзаніе съ великимъ снарядомъ дѣланное, Іаковское гораздо древнѣйшее будетъ. Прежде ФАЛЬКОНЕТА вообще всѣхъ мнѣніе было, что ИВАНЪ ДЕРОМАНИСЪ, когда новую дорогу къ лѣченію камней выдумывалъ, это у себя въ намѣреній имѣлъ, чтобъ мужеской путь уринной съ женскимъ одинаковымъ здѣлать, и корочшій въ пузырь прохоль опворить. Напрошивъ того ФАЛЬКОНЕТЪ разсуждаетъ, что ИВАНЪ ДЕРОМАНИСЪ основательно думалъ, что онъ изобрѣшенною дорогою шакже легко, какъ

Цельсовскимъ лъченіемъ къ пузырю пришить можетъ на пом. мѣст. стр. 9. Какое ИВАНОВО намбрѣніе ни было, мѣ извѣстно, что межъ шѣми, копорые прежде ІАКОВОВЫХЪ временъ, другое камнемъ спраждушимъ лъченіе употребляли, а не то, которое или съ малымъ снарядомъ, или въ подзрюшной самой части бываетъ, весьма многіе были, которые или съ намбрентемъ, шѣйку пузырьную, по пушнику отворяли, или въ помъ мѣнѣи были, что они Маріаново лъченіе дѣлають; снеси ФУЛЬБЕРГА помѣн. мѣст. стр. 660. Межъ эими первый есть ПЕТРЪ ФРАНКО, котораго рѣчи я прибавлю: Эпаншъ ле разоръ а л' анре де ла дитъ канюль [такъ называется пушника] иль фо коппе де коль, де ла весикъ сюръ ла кавитѣ д' ісель. Ла фе, онъ трамера ле дитъ разоръ паръ деданъ ісель, ле кель комъ авонъ дя паръ си деванъ коппера де дасъ костъ, слонъ к'иль э фигуре: айанъ фе асе бонъ уверпюръ веръ ла капаситѣ де ла вес и проч. И недавно напередъ сказалъ, что разрѣзъ на лѣвомъ боку дѣлать должно въ помъ мѣстѣ, гдѣ Цельсовская бываетъ на мѣст. пом. стр. 130. Прочіе, копорыхъ я знаю, ИВАНЪ АНДРЕЙ а КРУЦЕ на мѣст. пом. кн. 7 стр. 23, который думаетъ, что всю шѣйку разрѣзывать должно, чтобъ камень видѣнъ здѣлался, что подинно въ Маріановомъ бытъ не можетъ ФРИДЕР. ДЕ ЛОСОНЪ въ лѣвомъ боку, на два или на три перста отъ задняго прохода хочетъ разрѣзъ дѣлать на мѣст. пом. глав. 8; ДУРАНГЪ СКАКХЪ, на концѣ ягодицы лѣвой, разрѣзъ здѣлалъ на мѣст. пом. стр. 187. Смощр. также ГИЛЬДІНЪ на мѣст. пом. гл. 4, КОВИЛЛАРДЪ на мѣст. пом. стр. 101. Си всѣ ежели не по Хесельденову способу въ лъченіи поступали, однакожъ близъ того ворочались. Послѣ ІАКОВОВЫХЪ временъ и особливо послѣ РАВИВЫХЪ и ХЕСЕЛЬДЕНОВЫХЪ прѣлагополучныхъ успѣховъ, многіе, которые въ Маріановомъ упражнялися, сїю такъ помаленьку перемѣнили, что новое лъченіе здѣлали, которое могло бы называться среднимъ между Маріановымъ и Хесельденовымъ. Эталъ причина тому, что такое бываетъ различіе въ числѣ спраждущихъ каменною болѣзнію, которое въ Гошпиталѣ Дому божія въ Парижѣ 1720 году и далѣ и 1740 году сохранены; о которомъ дѣлѣ смощр. у МОРАНДА шренъ де ла шалль о гошъ аппарель стр. 263 и КОГГЛАНЪ на мѣст. пом. стр. 35; снес. также о недавныхъ мѣнѣи въ Маріановомъ лъченіи упражняшя ДЕ ЛОНЕ на пом. мѣст. стр. 99 о копѣ де л' уепрѣ, ТОЛЕТЪ на мѣст. пом. стр. 173, ДЕ ДРАНЪ Параллель стр. 59, КЕНЕ на мѣст. пом. стр. 19, 21, Г. де ла ФАЕ на пом. мѣст. стр. 223, смощр. также изъ старинныхъ ПАРЕЙ на пом. мѣст. гл. 42 Того ради лъченій, копорыя спраждушимъ каменною болѣзнію употребляютъ, два началъ іише рода. Ибо камень онъ вынимается, когда пузырьъ бываетъ надъ костыми дѣспородоуд-

НЫМИ

ными прорѣзанъ , или подъ ними. Однако это прѣмя способами дѣлается. Понеже путь уриной , или прямо прорѣзывается , какъ бываетъ въ старинномъ Маріановомъ , или наискось , какой разрѣзъ новѣйшіе дѣлаютъ , которые опуститъ отъ Маріанова не хотѣтъ , или поперегъ съ боку. Это весьма старинное есть , а понеже нѣкоторое въ инструментахъ есть несходство , что безъ пупника употребляется , Цельсовскимъ называется , а которое съ пупникомъ , хоть обще Іакобовскимъ называется , должно конечно Франконпанскимъ называться. Однакожъ признается надлежитъ , что это наибольше въ томъ отъ первыхъ разнѣшвіе имѣетъ , что , какъ въ семъ шбика пузыряная , и самый пузырь отворяется , въ оныхъ только путь уриной.

(**) Между лѣченіями , рукою дѣйствуемыми , очень мало лѣчащихъ для вырѣзыванія камня изъ почекъ мѣсто дающихъ , которое дѣйствіе нефротомією называется. ИППОКРАТЬ , гдѣ болѣзни почешныя ни упоминаетъ , въ первомъ мѣстѣ камень называется. У кого боль ежели приключится , прикладываетъ сверху надлежитъ вещи , которыя согрѣвать могутъ. Ежели подъ этими припарками опухоль дѣлается , въ которой опухоли и гной будетъ , близъ почки разрѣзать должно , и камень или песокъ вынувши рану залѣчить. Въ книгѣ о внутрен. узвлен. стр. 539 сей лѣченія способъ охулили изъ древнихъ АВИЦЕННА кн. 3 фен. 18 пракш. 2 гл. 18 и СЕРАПІОНЪ въ Практик. Тракш. 4 гл. 22. Можетъ быть , нѣкоторые осмѣлились , гдѣ почка и не распухла , и гной не дѣлался , камень вырѣзывать. Такое должно быть рѣзаніе , каковымъ Эгерю Парижскому камень , сказывають , вынутъ , лишъ бы только подлинно камнемъ мучился. Смотр. у ФАРЕЯ въ кн. 18 гл. 19 и у МЕЗЕРАЯ на мѣст. пом. РОССЕТЪ споритъ , что это лѣченіе безъ опасн. стп очевидной смерти предпріять не возможно , однакожъ должно рѣзать но не на хребтѣ да близъ костей подвздошныхъ , въ анфантѣ Цесарь стр. 78 и парш. Цесар. Ассерп. стр. 222 и далѣ. Почти тоже РЮЛАНОВО мнѣніе было кажется , въ Анеропограф. кн. 2 гл. 26. Однакожъ больше склоняется , ежели въ опухоли гной будетъ , по наложить лѣкарство прижигательное должно , въ Энхирид. Анап. патолог. кн. 2 гл. 29. Сего лѣченія отъ ДОМИНИКА МАРХЕТТИСЪ нѣкогда дѣланнаго , примѣръ имѣется въ Трансакц. Филос. но 223 стр. 340. Не хвалитъ его , и различныя доказательства на то дѣло приводитъ НИКОЛАЙ ТУЛЬПІЙ въ примѣч. мед. кн. 4 гл. 27. Отъ ТУЛЬШЕВА мнѣнія теперь изъ лѣчащихъ очень немногіе отстають. Смотр. изъ новѣйшихъ писателей ИВАНЪ ДУГЛАССЪ въ мед. Эссайсѣ оф. Эдинг. Том. 1 прим. 21 , но не многіе , гдѣ камень чирей безверхушешный дѣлаетъ , прорѣзывать смѣютъ ; понеже говорятъ , что рана не сходится , но вѣчно фиспула оспається. Не хочу спорить , понеже почти глубоко подъ мышками на хребтѣ лежатъ , и великимъ

кимъ множествомъ жиру облиты , по не мало фистулы опасаться должно. Но ежели сама собою опухоль заблаещя , и въней гной покажется , кто воспретитъ опухоли прорваться , понеже гнойная матерія внутрь обратится , и человека уморитъ ? Чего ради надлежитъ стараться , чтобъ вожденію случая не дать , однакожъ я думаю мудраго Медика дѣло бытъ , такъ долго не дожидать , покуда самъ чирей безверхушешный прорвется , но недозрѣлый потчасъ прорѣзывать. Понеже чемъ долѣ гной внутри держится , тѣмъ больше опасаться фистулы должно. И различные примѣры сего лѣченія имѣются. Смотри о Нефрстоміи ГЕОРГ. ВОЛФГ. ВЕДЕЛ. въ диссерп. о Липотоміи въ Іен. 1704 году , пресл. ГЕЙСТЕРЪ въ наставл. Хирург. стр. 203 и далѣ , ІАКОВЪ МЕРВЪ на мѣст. пом. стр. 2 и далѣ , и ФРАНЦ. КОЛОТЬ на мѣст. пом. стр. 36 и далѣ.

§. 1357.

Завсегда вообще безчеловѣчнымъ и отважнымъ лѣченіемъ почипасмо было то , какое у спираждущихъ каменную болѣзнію упошреблялось. Да и спорить тому не возможно , что Медицина или Врачеваніе въ эпомъ и нынѣ часпо обманываетъ , хопя ни въ одномъ ручномъ дѣйствіи такъ много не извѣскано. Того ради , чѣмъ многія въ немъ и роды и времена бѣдственныя имѣются , тѣмъ меньше къ дѣйствию сему спѣшитъ надобно. И кпо оно дѣйствіемъ испытать похочетъ , сперва надъ многими мертвыми тѣлами ушвердиться долженъ.

§. 1358.

Камень , пузырю досаждающій , никогда ини въ какихъ лѣпахъ больше не бываетъ чувствительенъ , какъ въ ребячихъ. А изъ ребятъ бѣдственнѣйшій бываетъ тѣмъ , которые отъ родилелей скудныхъ родятся. Изъ чего догадываться можно , что камню по большой часпи пища и пиіе причину подаешъ , изъ грубой ,

Г Г Г Г

кислой

кислой и клейкой матеріи приготоовляемыя. Однакожѣ въ доказательствѣ можеть быть , что иногда и изъ природной нѣкакой почешной и пузырьной вредности родится. Понеже весьма многіе спраждущихъ каменную болѣзнію примѣры имѣются , которые будучи въ ребячествѣ рѣзаны , однако молодцами и мужами здѣлавшись , опять и прешій камень въ пузырь имѣли (*). У взрослыхъ напротивъ того рѣдко камень въ пузырь родится , но только подростаетъ. По большой же часпи , или небольшой камушекѣ , или песочку нѣскольکو , копорыя съ часпицею гноя или крови срослись , съ мочою изъ почекъ въ пузырь перекапываются. Изъ чего шущѣ видѣть ясно можно , сколько различныхъ причинѣ бытъ можеть у взрослыхъ къ каменной болѣзни. Когда шакой камушекѣ въ пузырь опуспится , то на немѣ , изъ иловатыхъ часпицѣ , какія въ мочѣ бывающѣ , многія скорлупины наростающѣ , ежели мягкой и пещаной камень не будетъ. Часто бываетъ , что ежели шакой камушекѣ сожмется , оной , копорый изъ почекъ въ низъ опадетъ , вонѣ выходитъ. Какъ же иловатая матерія на камнѣ наростать можеть , такъ и на всякомъ пѣлѣ , копорое какою бы дорогою въ пузырь ни пришло. И эшотѣ по наспоаящій пузырьный камень называется. Понеже нахожены въ камняхъ , какъ изъ живыхъ людей , такъ изъ мершвыхъ вынушыхъ , различныя желѣзца , иглы , палочки , пули свинцовыя , волосяныя снопики , перья , кнопы , вошаныя свѣчки и другихъ премножество (**). Однакожѣ въ томѣ нѣпѣ никакого сумнѣнія , что камень въ пузырь , къ часпицѣ гноя и къ крови , а можеть бытъ и къ возгрямѣ , пузырь обмазываютимъ , приростать можеть , особливо , когда пузырь

изнутри многія скважни или ноздреватины будеть имѣть, въ кошорыхъ моча нѣсколько времени задерживается (***) .

(*) Изъ многихъ примѣровъ , которые бы представить можно , нѣсколько только соберемъ. ФРАНЦ. ТОЛЕТЪ на пом. мѣст. стр. 256 мушину имѣеть , которому въ самомъ его ребячествѣ камень чрезъ рѣзаніе вынутъ былъ , напослѣдокъ въ пятьдесятый годъ роду годъ , опять камень въ почкахъ родился. Другой примѣръ упоминаеть де ЛАУНАВ на пом. мѣст. стр. 46 и далѣе , который шѣмъ наибольше достопамятенъ , что когда послѣ перваго выдѣзыванія фистула осталась , однакожъ камень двенадцати унцовой въ пузырьъ выросъ. Дважды освобожденъ былъ отъ камня РЮЛАНЪ , что самъ свидѣтельствуетъ въ разсмотр. на СПИГЕЛІА , трижды ЭЛЛАИНЪ , Медикъ Парижскій у ГурМЕЛЕНА въ операц. стр. 185 и другой у КОЛОТА на пом. мѣст. стр. 15. Многіе имѣются примѣры челоѣвскіе , гдѣ поприжды по четыре и по пяти разъ рѣзаны были , смотр. у ГЕЙСТЕРА въ Наставл. Хирург. стр. 1003 и въ Мем. де л' Акад. де Шир. Том. 1 стр. 4 , 15 и далѣ.

(**) Многіе примѣры собранные смотр. въ Платнеровой диссерт. о камнѣ къ пузырю приросшемъ §. X , къ которымъ придасться могутъ ЮСИФА КОВВИЛАРДА въ Примѣч. Іатрохир. стр. 39. Онъ камень вышпиль близъ пульки свинцовой вырослой , подобный сему примѣръ ДЮНИСЪ также упоминаеть на пом. мѣст. стр. 243 ; смотр. также у КОЛОТА на пом. мѣст. Снопокъ волосной , около котораго каменная матерія облѣпилась ОЛ. боррихій видѣлъ , снес. дѣл. ГАВН. вол. 2 примѣч. 55. Шила сапожническаго , въ камнѣ порчащаго испорцію смотри въ Зодіак. Медич. Франц. 4 года стр 29. Два камня къ обломкамъ трубки табако-курительной приросшіе имѣеть КЕНЕ на пом. мѣст. стр. 8 , у челоѣка , изъ котораго сіи камни вынуты ; напередъ сего камень вырѣзыванъ . И когда въ ранѣ свербежъ имѣлъ , которой ему досажденъ былъ , оныя обломки въ фистулу вкладывалъ , и оными рану почесывалъ , а понеже очень корешки были , въ пузырь ихъ упустилъ. Кношъ изъ пряжи дѣланной , и камнемъ оброслой , который за тридцать четыре лѣта назадъ въ чирѣ безверкушешномъ надъ костыми дѣпородоудными потерянъ былъ , изъ пузыря у женщины честной и пожилой вынулъ КОЛОТЪ на пом. мѣст. стр. 49 и далѣ. Ключикъ въ камнѣ найденный поминаеть МАТВЕЙ въ Примѣч. ади. тогожъ Вопрос. Мед. стр. 128. Игольникъ , который дѣвочка чешучись , въ пузырьъ впикнула , и около котораго

камень обросъ , изъ ЛУИСЦА БОРЕТІЙ имѣеть на пом. мѣст. стр. 18 , смотр. ВАЛЛИСНЕРОВЫХЪ дѣлѣ Том. 3. стр. 310 и дал. Сіи всѣ насъ учатъ , ежели ради какой нибудь неисправности фистулу въ пузырь оставишь должно , которою бы моча выходить могла , не очень долго оставлять должно , чтобъ не могъ болѣйшій вредъ въ проходѣ уринномъ здѣлаться , ежели песокъ прилипнетъ.

(***) Снесъ сюда должно ГУСТЕТОВО разсужденіе о камняхъ въ перепонкѣ заключенныхъ въ мемоар. де л' Акад. де Шир. Том. 1. стр. 395 и д. лѣ.

§. 1359.

Перейдемъ же ктому , чтобъ я могъ показать , какіе знаки можеть имѣть человекъ камнемъ спраждуцій. И хотя оныхъ есть премножество , однакожь одинъ только способъ достовѣрные знаки камня показываесть. И такъ у кого въ пузырь камень будеть , оному часто мочиться хочеться , и чувствуесть въ такѣ и около луны тяжестъ. Боль также въ сихъ часяхъ почти всегдашняя , и при движеніи верхомъ на конѣ и въ коляскѣ пріумножается. Умножается также , когда мочиться захочеться , моча оная часто , или перерываесть , или , будпо бы поненькою нишпочкою течеть. Течеть же моча , или водяная , или съ возгрями смѣшенная , или будпо бы нѣкопорую шелуху въ себѣ имѣющая. Гдѣ движеніе передъ тѣмъ бываесть , то и кровь съ великою болью , печетъ , или моча кровавая. Больные въ то время , а особливо ребяща , обыкновенно пошку чешутъ , или попягиваютъ. Часто также не хотя , и съ досадою , вздрачиваютъ. Прежеспокая боль бываесть , тогда , когда свѣжія самыя капельки уринныя испускаеть надобно , а въ ту пору и испражниеться похочеться. Въ знакахъ сихъ всѣхъ есть то , что можеть обманывать. Но върояніе о камнѣ дѣлаютъ перстѣ въ задней проходѣ всунутый ,

и къ пузырю пригнушый , а наибольше трубка , ко-
 порая проходѣмъ уриннымъ въ пузырь вспавливается.
 Однакожѣ и съ трубкою не во всякомъ случаѣ совер-
 шенно о камнѣ извѣспны бытъ могушѣ лѣчащїе люди.
 Ибо , ежели маленькой камушекѣ будетѣ , можетѣ
 уйти отѣ трубки ; ежели мякокѣ и пещанѣ , или
 въ перепонкѣ заключенѣ , подозрѣнїе о бородавкѣ
 какой нибудѣ здѣлаетѣ , какїа часпо въ пузырьѣ вы-
 роспаютѣ , или на внутренней пузырьной перепонкѣ
 окрѣплой. Чего ради лѣчащимъ недовольно того , что
 они трубочку въ пузырь впускаютѣ ; но какѣ опу-
 щена будетѣ , туда и сюда поворачивать должно ,
 да бы шѣмъ , ежели камень въ какомъ нибудѣ мѣстѣ
 спрячется , или по большой часпи въ плевѣ пузырьныя
 вопьется , однакожѣ чрезѣ долгое и любопытное ислѣ-
 дованїе нашелся. А прямое и досповѣрное доказатель-
 ство на то , что камень въ пузырьѣ есть , бытъ можетѣ ,
 когда трубочка на камень попавши зазвенишѣ. Много
 шакже пособствуешѣ и то , ежели узнаешѣ , одинѣ
 ли или много каменьевъ въ пузырьѣ естѣ , движущя
 ли или прирослы , велики или малы , а припомѣ цѣлѣ
 ли пузырь , или плены порчу какую имѣютѣ. Но
 это лучше проискивать должно , а особливо у ребятѣ ,
 перстомъ въ проходѣ всунутымъ , нежели трубочкою
 въ пузырь опущенною.

§. 1360.

Не всѣхъ же каменную болѣзнью страдающихъ
 лѣчить можно безопасно. Того ради рѣзать не дол-
 жно того , у кого пузырь распухъ , и мозолносью
 окрѣпѣ , у кого въ пузырьныя плевѣ камушки росли ,
 у кого съ мочою нѣчто гнойное , или вонючее ,
 испражняешся ; а наипаче , когда больной поясницею
 жалуешся , и признаки попорченыхъ почекъ имѣются.

Старость также удержашь лѣчащаго человѣка можетъ , будпо бы очень испорченное состояніе будучи. Также всякая жилъ чувствительныхъ порча больнымъ негодною сію Хирургію дѣлаешъ , и живопа лишаешъ , ежели очень великъ камень будешъ , или въ плевѣ какой нибудь будешъ заключенъ : Ежели же больной и сродники похотѣли бы сего пособія лучше отвѣдашь , нежели никакого , разсуждая спрахъ , заключапъ надлежишъ , что никакой надежды тушъ не оспасяся. И никогда невольнo подлинное здравіе обѣщапъ. Однако много надежды дѣлапъ могутъ лѣпнѣ опроческія , шѣло здоровое и мужественное. Камень , который не очень великъ , и не весьма малъ бываетъ , который нѣкопоруо гладкость имѣешъ и умѣренную жесткость , и къ пузырю не прирослъ , кажется также лѣченіе благополучныя успѣхи имѣпъ будешъ , ежели по , что сѣ мочою вонъ испражняется , не кроваво , ни гнойно не будешъ.

§. 1361.

Того ради , гдѣ послѣднее испытать поставлено будешъ , все осторожно весьма дѣлапъ надлежишъ. Понеже не во всякое время предпринимать по должно , но весною и осенью. Ибо внутренія особливо части , какъ солнечный жаръ , такъ и холодъ , повреждаетъ. Однакожъ смотрѣпъ надобно , не воспослѣдуешъ ли изъ оплагательства бѣдствія. Чего ради , ежели больного оставипъ до шого времени , которое къ лѣченію способнѣйшимъ признавается , невозможно , чрезъ искусство пособлять шому должно , безмѣрной жаръ и безмѣрную спужу умѣренными дѣлапъ. Присемъ всегда не безопасное дѣло , не пріуготовивъ , какъ надлежишъ , человѣка , лѣчипъ начинапъ. Гораздо лучше его пріуготовляпъ пищею , нежели лѣкарствами. И

больной

больной долженъ употреблять ѳспвы сокъ хороший въ себѣ имѣющія , изъ которыхъ сокъ пишательный легко движимый пріуготовляться могъ бы. Не позволять же больному много и обжираться. За нѣсколько дней предъ лѣченіемъ, кровь изъ жилы крове-возвращательной пуспить , ежели крайняя слабость или другое что ни будь препяшпствовать не будетъ. Послѣ того также очень хорошо , слабительное дать , что наибольше въ шопѣ день , когда операцію дѣлать , полезно клистеромъ произвести. Ибо заднепроходная кишка , ежели крѣпкимъ густымъ каломъ будетъ распялена , по какъ ножикомъ , такъ камнемъ , во время выниманія легко повредиться можетъ. Кромѣ сего , когда ужѣ дѣйство производить время придетъ , Медикъ приказать долженъ вонъ выпить , какъ всѣмъ шѣмъ , кто дѣла тушъ не имѣетъ , такъ особливо сродникамъ или знакомцамъ болящаго , которые разговорами , слезами или и самымъ смотрѣніемъ , у него великодушіе опнять могутъ. Въ эшомъ дѣлѣ сиполько опасносви еспѣ , что иногда весьма сильные люди отъ того такъ ослабѣваютъ , что , по выняшій благополучно камня , однакожъ погодя нѣсколько , вовсе опускаются.

§. 1362.

Когда въ нашемъ вѣку такъ много къ лѣченію каменною болѣзнію спраждущихъ сыскано , что многія и дорѣги имѣющіяся , которыми въ пузырь пройспить и камень вынуть можно , то врачующіе согласиться должны , которое изъ сихъ лѣчений больному полезнѣйшее быть можетъ. Понеже не всякому одинъ способъ можетъ быть полезенъ. Того ради , ежели камень необыкновенно великъ будетъ , а пузырь не весьма поврежденъ и малъ , надлежитъ рѣзать

повыше костей наддѣтородоудныхъ , напрошивъ того , ежели пузырь сильно зжатъ будетъ , и будпо бы скиррозной , по шѣйку пузырьную съ боку отворятъ должно. Тоже Франконіанское лѣченіе , или ежели мальчикъ будетъ , Цельсовское употреблять надобно , гдѣ камень въ шѣйкѣ пузырьной пакъ увязнетъ , что назадъ его просунуть , и прубки въ пузырь вставить не возможно. Также въ природѣ камня множество различій есть : Того ради , ежели гдѣ онъ гораздо шероховатъ будетъ , и ежели будпо сучки имѣтъ будетъ , безопаснѣйшее самое дѣло , ХЕСЕЛЬДЕНОВЪ къ лѣченію употребить способъ. Ежели мякочъ и пещанъ , и съ мочою много песку будетъ выходить , лучше такоужь дорогою или МАРІАНОВОЮ поступать , только чпобъ не было много камушковъ. Ибо мягкіе камушки велики не бывають. Иногда камушки въ перепонкахъ обернушые бывають , или грибы и мясаща негодныя на пузырь нарастають. Въ такомъ случаѣ или Франконіанскимъ , или Хеселденскимъ способомъ въ рѣзаніи поступать : Эшимъ , ежели камень , или грибокъ , въ низу въ пузырь споятъ будетъ , а пѣмъ , ежели въ верху. Однакожъ пребуется шупъ , чпобъ Врачъ во всѣхъ сихъ способахъ лѣченія былъ искусенъ , или хотя бы только надъ мертвыми пѣлами часто дѣлавшій , а инако : поступать должно по тому , въ которомъ онъ упражнялся , и который ему у многихъ больныхъ удавался , хотя бы другой способъ былъ и лучшій.

§. 1363.

Которые въ нашемъ вѣку страдающихъ каменною болѣзнію лѣчатъ. Многие поступають по МАРІАНОВУ способу , или какъ говорятъ , съ великимъ рядомъ

рядомъ рѣжутъ. Чѣмъ большій снарядъ бываетъ , тѣмъ фиговашѣе все дѣлать должно , и чѣмъ только прорѣзывать пребуется , не начинаючи дѣйствія , такъ разположивъ и въ готовности имѣть , чшобъ дѣйствіе лѣчебное никакого замѣшательства не прерывало. Орудія къ сему дѣйствію потребныя. 1) Спицы изъ прерѣзкой спали здѣланныя , и больше самыхъ трубочекъ , копорыми мочу вонъ выпускаемъ , закорюченныя. Должны также длиннѣе , трубочныхъ эшихъ носковъ , носъ имѣть , и на горбашой или выгнушой споронѣ , жолобокъ въ длину протянушой , на самомъ же кончикѣ пропиленный , отъ чего кажется ихъ и назвали , пупешеспвенникомъ , пупешеспвомъ [ишпнераріумъ]. За копорое мѣсто Врачу держать , должны быть пополще , чшобъ безъ припчины не шатались. Надобно также камни вынимать желающему , какъ для того , что лѣтѣ бываютъ неровныя , такъ и для того , что въ пупи уринномъ нѣкоторыя различности имѣются , различной величины и толстошы , и различной кривизны спички имѣшь. 2) Ножикъ широкой и обоюдной , копорый будучи въ пяпѣ своей неукрѣпленъ , обвязочкою и холспинкою разрѣзанною обвить должно , отъ чего не только неподвиженъ дѣлается , но и безъ опасности поврежденія крѣпко Врачъ держать можетъ. Однако гораздо лучше , чшобъ на палецъ только отъ конца воспрее было. Есть также нѣкоторые Врачи , копорые дѣлають ножики въ черенѣ укрѣпленные , и изъ воспреевъ , одно къ шаку обернутое , нѣсколько закорюченое , а другое , копорое къ верху оборочено , почти прямое. Но гораздо хорошо по меньшей мѣрѣ два такихъ ножика въ готовности имѣть , у копорыхъ первое это быть должно , чшобъ были хо-

рошо выпочены 3) Вождь жолобоватой [дукторъ каналуляпусъ] (Горжерешъ), по которому клещи въ пузырь всавываться должны. Требується, чпобъ съ одного конца язычекъ имѣлъ, съ другого ручку нѣсколько поширѣ и налѣво согнутую. Въместо этого и два употреблять можно, изъ нихъ одинъ женщиною, а другой мужчиною называютъ. Первый, будпо жолобоватой вождь, язычекъ и рукоятку имѣетъ, а кромѣ того гребешокъ, во всю длину свою вождову пропшанушый, на срединѣ высунувшійся. Въ другомъ вождѣ этого гребешка нѣтъ, и онъ не язычкомъ, но будпо бы вилочками кончился. 4) Клещей нѣсколько, копорыми камень вынимають надлежитъ; въ оныхъ первая эша доброта бытъ должна, чпобъ изъ спали были здѣланы хорошо закаленной, дабы иногда во время сильнаго дѣйствія не переломились. Послѣ того нѣкопорыя великія, а другія малыя бытъ должны, и между обоими однѣ прямыя, а другія кривыя. Копорою часпью камень закусить имѣютъ, должны бытъ вызубрены, и нѣсколько вогнуты. 5) Крюкъ спальной, копорой иногда въ пузырь всавывать надобно, или для маленькихъ камешковъ выпаскиванія, или и для великихъ, ежели онъ въ рану вошло, а клещами его захватить невозможно. Крюкъ этотъ будпо клещи, долженъ бытъ вызубренъ. 6) Инструментъ (бушонъ) называемый, будчи на одномъ концѣ лошкою здѣланъ, на другомъ пулечку (бушонъ), на спинкѣжъ гребешокъ имѣетъ, слово въ слово какъ вождь, женщиною называемый, проякое употребленіе имѣетъ, очемъ ниже объявлю. Кромѣ всего сего суденышко какое нибудь съ масломъ шеплымъ подъ руками у него бытъ должно. Ибо каждой

инструментъ въ пузырь выпускаемый, въ масло теп-
лое обмакивать должно. А припомъ гораздо лучше
нѣкоторую сумочку себѣ подвязать, и въ нее инстру-
менты повкладать такъ, чпобъ ручки вонъ повы-
сунулись (*), нежели на блюдо раславши дашь слу-
жишело держать. Понеже онъ не такъ о своей дол-
жности печется, какъ то примѣчается, чпо Врачъ
врачующій дѣлаетъ. На послѣдокъ Врачъ имѣть долженъ
обвязки, или укрои, которыми такъ больного свя-
зывать, чпобъ онъ не могъ ворочаться.

(*) Фигурою такія сумки изобразили АЛХИЗІЙ на пом. мѣст. Таб.
7. и ГЕЙСТЕРЪ въ своемъ мѣст. Таб. 30 фиг. 6.

§. 1364.

Тутъ всѣ надобности для лѣченія весьма нуж-
ныя представлены. Надлежитъ же припомъ спараться,
какъ больного положить. Весьма хорошо сполъ въ
гошовности имѣть такой, которой бы не шатался,
и не двигался; на томъ сполъ или спулъ обернувши
кладушъ, чпобъ за спиной конецъ на двѣ или на
три ладони до краю споловаго не доспалъ, или широ-
кую какую ни будь доску такимъ же распоянѣмъ
отъ краю, чпобъ она двигалась, поспавить должно.
Къ оной придѣлать сзади движимую подпорку,
и прошивъ той вдоль сполы подѣлать нѣсколько зазуб-
ринъ вырѣзныхъ, чпобъ доска чрезъ то могла выше
спавиться, и ниже опускаться (*). Междужъ доскою и
краемъ споловымъ, мѣшокъ соломою набитой, или ка-
мышъ положить надлежитъ, который бы подпирать
могъ. На нихъ поспалается простыня, и кошорымъ мѣ-
спомъ больному на доску ложиться, шупъ подушки
подкладываются; въ то время больной на все эпо
кладется, и унаравливается такъ, чпобъ ягодицы о

край споловой оперлись, и раскорячивши ноги пяты къ ягодицамъ, а руки опущенныя къ мышцелкамъ наружнымъ ножнымъ приведены были. Однакожъ иногда случается, что руки только до колѣнъ довести можно, бываетъ. А чтобъ ихъ удержати было можно, связать вмѣстѣ должно. Звѣрообразное кажется дѣло, и страхъ такой видячи больные многократно со всѣмъ умирали, длинную обвязку четвероконечную накинувши на шблю, разными дорогами къ рукамъ и къ ногамъ ишишь, и оными нѣсколько разъ обвертывать. Того ради гораздо лучше на руку пещлю наложитъ, и ее съ ногою или съ колѣнами вмѣстѣ связать.

(*) Фигуру такого шлола видѣть можно у АЛХИЗІЯ на покрѣш. таб. 8.

§. 1365.

Когда все сіе такимъ порядкомъ учреждено будетъ, спараться надлежитъ, чтобъ пособники, каждой свою должность, порядочно исполняли. Тутъ надобно пять помощниковъ, которые бы весь порядокъ лѣченія сего знали, и не были боязливы. Трое сильнѣйшіе будущъ больнаго держатъ, изъ нихъ одинъ сзади больнаго, настоль влѣвши, на плеча и на шблю его ложится, двое съ боковъ спановаятся, и каждой одну руку между ногою и рукою больнаго просунувши, будто бы пещлю натягивающъ, и шблмъ больнаго еще неподвижнѣйшимъ дѣлаютъ, другимъ локтемъ, или лучше рукою при концѣ голени подлѣ лодыжекъ берушъ. Четвертый, съ праваго боку больнаго, позади шого, кшо ногу правую держитъ, на высокой шудлѣ спановится, и шбломъ такъ згибается, что будто бы на брюхо камнемъ спраждуцаго чловѣка хошблѣ лечъ. Эшошъ слово въ слово

шак-

также искусенъ и оспороженъ бытъ долженъ , какъ пошъ , кто лѣчить хочеть . Понеже долженъ правую рукою мощную шуляшную у больного на право легошенько держать , и шуше оба указательные перста правый и лѣвый подворошя другіе персты къ ладонямъ такъ къ проходу заднему пропянушь , чпобъ правый на шовъ мѣста между проходнаго , а лѣвый на лѣвую сторону така положе , кожу нарочно пянушь , могъ . Чрезъ чпо дѣлается , чшо подлѣ шва такава на лѣвомъ боку , мѣсто между указательными перстами окажется , которое почти впрямь прорѣзываешь можно . При всемъ этомъ пяпаго помощника должность соспоишь въ шомъ , широкой оной ножикъ или рѣзецъ , которымъ разрѣзъ разрѣзывается , Врачу врачующему такъ подавать , чпобъ воспреемъ обороченъ къ себѣ былъ ш. е. череномъ подавать . И ежели лѣкаръ не лѣвою рукою будетъ рѣзать , шо пяпой помощникъ всегда съ правой стороны у него стояшь долженъ .

§. 1366.

Когда все сіе распорядишь , Врачъ беретъ совокъ [специалюмъ] жолобоватой такай , которой бы весьма сходенъ былъ съ проходомъ уриннымъ , сперва его , какъ велѣно (1338) , въ масло теплое обмоча , въ пузырь съ крайнею оспороженностью опускаешъ и камень ищеть . Оной нашедши , за рукоятку совокъ лѣвою рукою крѣпко беретъ , и глубже его въ пузырь опуска , такъ перехватываешъ , чпо съ шѣломъ лежащаго больного уголъ почти наровень поставишь . Послѣ сего надобно , на совокъ рукою будпо бы опереться , опъ чего проходъ уринной нѣсколько внизъ поопущишь , и къ нему хребешъ совокъ шюю спо-

роною, на которой жолобокъ имѣется, долженъ внутри такъ приписнуть, чѣмъ межъ перстами четвертаго помощника (1365) кожа мѣста между проходнаго наискось нѣсколько внизъ приподнялась, и для того надобно рукояпку совкову немножко къ паху правому наклонить.

§. 1367.

Послѣ того лѣкарь беретъ ножикъ или рѣзецъ, холстинкою обвернутый у подающаго упятаго помощника, кладетъ себѣ поперегъ въ ротъ, и держитъ. Понеже покуда еще надобно будетъ кожу прорѣзывать, положеніе совка, правымъ ручнымъ указательнымъ перстомъ, опять обстоятельно изслѣдовать надлежитъ. И когда узнаетъ, что жолобокъ совковъ подъ щѣмъ мѣстомъ таковымъ лежитъ, которое межъ перстами помощниковыми оспалось, рѣзецъ или ножикъ, изъ рота взявши, беретъ такъ, какъ перо мы беремъ когда пишемъ. Послѣ того оспрее ножиково, на палецъ отступя отъ мошонки шуляпной въ мѣсто межпроходное вонзаетъ, и кожу почти до самаго прохода задняго глубоко разрѣзываетъ. Тотчасъ же черенъ ножиковъ такъ къ верху поднимать должно, чѣмъ кончикъ почти прямо противъ жолобка совкова оспановился, въ которой и вонзаетъ или опускаетъ, чѣмъ приписнувши опять черенокъ, къ верху приподнимать его было можно, и проходъ уринной разрѣзывать. И этого будетъ довольно, ежели камень невеликъ. По большой же части надобно совокъ къ хряцику, которыми кости наддѣспородоудныя спаиваются, припискивать, и въ томъ жолобокъ ножикомъ въ низъ прорѣзывать; а чѣмъ и внутри до самой желѣзы

пред-

предстательной вновь проходѣ уринной прорѣзанъ былъ , ручка совкова нѣсколько къ заднему проходу наклоняется , и ножикъ такъ опускается , что одно оспрее къ верху , а другое къ низу обратится. Прорѣзавши оное мѣсто , когда надобно совокъ вонъ взять , должно и ножикъ тушъ же вынуть. Ибо сими двумя инструментами такъ дѣйствовать надлежитъ , что будто бы они вмѣсто спаяны были да и при разрѣзываніи раны , особливо о величинѣ камня разсуждать надобно , чтобъ его способно было вонъ вынуть.

§. 1368.

А ножикъ вонъ брать , приподнявъ его къ верхнему краю раны разрѣзанной. Тогда шомъ помощникъ , который шуляшную мошонку держалъ , возьметъ ее въ лѣвую руку , а правую ножикъ приметъ , и концомъ въ жолобокъ совковъ легонько упретъ. Между пѣмъ врачъ вожда жолобоватаго язычекъ , съ боку ножика въ жолобокъ совковъ вложитъ ; и чтобъ узнать подлинноль онъ въ жолобокъ , нѣсколько разъ въ верхъ и въ низъ , а при томъ и на бока движетъ. И когда о шомъ удостоверится , великъ ножикъ вонъ взять , и наклонивши ручку совкову къ заднему проходу , вожда въ глубину пузыря опускаетъ : это дѣлавши , чему подлиннымъ извѣстіемъ моча будетъ , когда попечетъ , совокъ лѣвою рукою вонъ вынимаетъ , и опдаетъ помощнику. Послѣ того , переменяя изъ руки въ руку , вожда въ лѣвую руку беретъ , да такъ чтобъ онъ изъ пузыря не выскочилъ. И для того указательный перстъ правой руки кладетъ въ каналъ вождовъ , вождажъ , въ низъ наклоняя , не такъ въ прямъ всавываешь должно , какъ по перемѣнкамъ приподнимаючи и

низпускаючи подвигашь , чпобѣ чрезѣ по проходѣ опво-
рился. Вынувши вонѣ перстѣ по помѣе вождѣ клещи или
прямья , или кривья , вѣ пузырь всунуть надобно ,
и пошчасѣ сѣи инструменшы шакѣ повернуть должно ,
чпобѣ вождѣ на верху здѣлался. И онѣ вѣ шуже ми-
нушу почши вонѣ выпаскивается. Которые по два
вожда упопреляютѣ , когда шопѣ , чпо мущиною
называютѣ , вѣ пузырь всунуть , шакимѣ же поряд-
комѣ совокѣ вонѣ вынимаютѣ : пошомѣ на гребень
шогоже совка , разщелину другаго , женщиною на-
зывается , накладываютѣ , чпобѣ по нему вѣ пузырь
всунуть было можно. Многіе сихѣ вождовѣ по нѣ-
сколько разѣ нарочно разводятѣ , чпобѣ рана разши-
рилась ; и шогда ихѣ лѣвою рукою берутѣ , чпобѣ
межѣ ими клещи всунуть ; это здѣлавши вождовѣ вонѣ
взяшь должно.

§. 1369.

Когда ужѣ дойдетѣ до шого , чпобѣ камень вы-
таскивать , а клещей впустить безѣ насильства нѣ-
котораго не возможно , надлежитѣ клещи полегоньку
разшворить , и шуда и сюда нагибашь , чпобѣ рана
нѣсколько пораздалась. То здѣлавши , надобно клещи
опяшь камня искашь , для шого , чпо какѣ клещи
найдутѣ надѣ него , и шамѣ разинутся , шо камень
свободно можно будешѣ захватить , неопасаяся , чпо и
пузырь сѣ нимѣ припащится. Должно же его брать за
шо мѣсто , гдѣ онѣ со всѣмѣ шонокѣ , а припомѣ опа-
саться , чпобѣ во время зжиманія клещей , камень
внушрь не выскочилѣ или не ушолѣ. Чего ради , ежели
совкомѣ головастымѣ (бушонѣ) , который между клещ-
нями клещными всавывать должно , камень инако поло-
жить не возможно , шо лучше его сѣ клещами будшо по-
опус-

опустишь , и оныя нѣскольکو порозинувъ , опять такъ ухватишь , чпобѣ его легко выпацишь можно. Когда же примѣшишь , что камень крѣпко клещами уваченъ , не топчасъ прямо припягивашь , но клещи поверпывая , да такъ , чпобѣ по полегоньку дѣлалось , на обѣ спороны пошашывая ; а напослѣдокъ , къ проходу заднему приписнушь , чпобѣ камень чрезъ то свободнѣе выпацишь . Но иногда великаго камня выпацишь кажешь бываетъ не можно , преизлишне не перервавши и не разодравши поспороннихъ частей . Оной нѣкоторыя такъ вынимають , крѣпкія нѣкоторыя клещи всавывають , и его разламывають (*). Хотя же великое шупъ стараніе употребляется , однако не завсегда во все осперечя можно , чпобѣ пузыря не повредитъ . И когда надобно бываетъ всѣ шмапки вонъ вынимашь , то клещи часпо въ пузырь всавывашь должно , опѣ чего могутъ смертныя вожженія дѣлаться . Ради того гораздо лучше , ножикъ концевъ и обухъ шупый имѣющій въ разрѣзъ положить , и рану поширѣ разрѣзашь .

(*) Такихъ клещей изображеніе представили ПЕТРЪ ФРАНКО , на мѣст. пом. стр. 137 изъ древнихъ , а изъ новѣйшихъ АЛХИЗІИ на мѣст. пом. таб. 15 фиг. 1 и 2 , смотр. также и у ГЕЙСТЕРА въ наст. Жир. таб. 28 фиг. 7 .

§. 1370

Но еще кромѣ того различности имѣются ; которыя предразсужденія нѣкопорого требуютъ . Ибо часпо много камней бываетъ , а то прежде лѣченія , толькожъ не завсегда , узнать можно , какъ одинъ выпацишь , и на немъ гдѣ ни будь гладкошь будешь , надобно совокъ головаспой всунушь . Ежели многіе камни найдутся , то по гребню совкову клещи бережненько вкладываются , и всѣ выпаскиваются . Однакожъ

Е е е

ежели

ежели камни песчаные будутъ , не всегда дѣлать это надобно. Понеже клещами ухвачены будучи по большой части разсыпаются , вынувши совокъ , или крючокъ , или ложку вкладывающъ , и шѣми куски большіе каменные вынимающъ. А копорые маленькіе , или песокъ , оспануется , оные тамъ и покидаются , ибо лучше и легче съ мочою вонъ выпшишь мочушъ.

§. 137г.

Сверхъ сего иногда камень и къ пузырю прикрѣпляется , а по дѣлается не однимъ образомъ. Ибо въ плевы пузырьныя , иногда почти весь , иногда какимъ ни будь сучкомъ , враспызаетъ , или нѣкакими будпо мясишками прицѣпляется. Который въ пlevу вросшій бываетъ , съ немалымъ бѣдствіемъ клещами захватывается , и выпаскивается. Понеже пузырь инструментомъ повредить можно такъ , что почти вовсе неуполимое вожженіе воспослѣдуетъ. Ни ропивъ того ярезв частныя примѣчанія изслѣдовано , что того чelовѣка вылѣчить можно , у копораго , или какимъ ни будь сучкомъ или мясишкомъ къ пузырю будучи приростпій камень , вынимается. Однакожъ крайне спарился надлежитъ , чтообъ камень , во время опдиранія , пузырь сдвоившійся сильно въ движеніе не привеситъ ; того ради , гдѣ видно , что камень такъ держится , прудинься должно , клещи на обѣ спороны полегоньку поварачиваючи , камень отъ пузыря отдѣлать. Ежели и такъ онъ не подася , смошрѣть надобно , не можноть всунувши перстѣ нѣскольکو плевы въ копорой камень держится , разрѣзать , однакожъ не безъ опасности шо дѣлать. Лучше

ше бываетъ камень въ пузырь оспавишь, и рану залѣчишь (*).

(*) Чшобъ камень съ пузыремъ сростаться могъ, многіе искусные лѣкари тому не вѣрили, однакожъ, большее число яснымъ доказательствами то утвердили. Не вѣрилъ тому въ давнее время РОССЕТЪ въ книгѣ родовъ Цесарскихъ [инѣ паршу Цезарес] стр. 239, изъ новѣйшихъ же руишій въ Сохров. Анаст. 4 стр. 30 и далѣ. КОЛОТЬ на показ. мѣст. стр. 115 и далѣ. ТОЛЕТЪ на пок. м. Гл. 8. стр. 44. АЛХИЗІЙ на пок. м. стр. 24. МАРИНИ на пок. м. Гл. 8 стр. 142 и ДУГЛАСЪ въ Липотом. Част. 2 стр. 6 и далѣ. Напротивъ того оное утвердившихъ я нахожу ЦЕЛСА на пок. м. и АРТЕА, ГАЛЕНА въ Исагог. Гл. 19. Пространнѣе дѣло сіе описалъ ПЕТРЪ ФРАНКО на пом. м. стр. 117 и далѣ изъ новѣйшихъ премножество. Ле ДРАНЪ въ Тр. о операц. стр. 271 и далѣ. И ГОУСТЕТОВО разсужденіе о камняхъ плезвою обростшихъ, инѣ мемоаръ де л'Акад. де Шир. Том. I. стр. 395. и далѣ.

§. 1372.

Когда уже камень вынутъ будетъ, то широкой чѣлкопорой, толстой и теплой свертокъ на рану кладушь, копорымъ холодъ и воздухъ въ рану не допускается, и развязавши связки, копорыми больной связанъ, оборотя на брюхо, на кровать его кладушь. Понеже кровь весьма рѣдко такъ печетъ, чшобъ ее удерживать было надобно. Не надобно и шѣмъ послѣдовать, копорые или кнопъ, или широкую и гибкую шрубку (*) въ пузырь въ рану вкладываютъ, чшобъ оспапки каменные вонъ вышли. Понеже она, кромѣ того, что ничего не пособствуетъ, ежели пупъ довольно опворенъ, больше еще вредитъ, когда разрѣзъ шѣсной будетъ, и рану разбереживаю и великія вожденія причиняетъ, послѣ копорыхъ не рѣдко смерть, или еще чаще фиспула дѣлается.

(*) Гибкую такую шрубку первый кажется употреблялъ ТОЛЕТЪ смотр. у него на пом. м. стр. 117 фиг. 9.

Когда больной не множо отдохнетъ , подождавши часъ другой , рану обвязать надлежитъ . И покуда больной на кроватъ не положишя , надобно подъ него нѣсколько шерстяныхъ суконокъ подослать , и на нихъ воцанку холстинную послать , чтобъ на томъ текущее изъ пузыря скапливалось . Послѣ того одну обвязку , копорую шѣйникомъ (коляре) [колѣръ де мизере] называютъ , на шѣю такъ наложитъ , что буди бы ляжка нѣкая , до самаго пупка прощянулася , а другую , копорая на рускую букву Т походитъ , больному подъ поясницу подложитъ должно . И ея поперешная часть прошедши однимъ концомъ черезъ конецъ первой обвязки съ шѣи висячей брюхо опоясываетъ , другая межъ ноги вѣшается . То здѣлавши срамошныя части и брюхо масломъ розовымъ вымазать , и на него сложа холстинну вдвое наложитъ , а шуляпа другою холстиною подложенною приподнять должно . Въ то самое время другой конецъ тойже обвязки поперешной , съ боку у пупка узломъ завязать . Послѣ того и на рану посмотришь надлежитъ , а то здѣлавъ такимъ образомъ гораздо хорошо . Компрессъ длинной [спленіумъ] опнявши (1372) , понеже крови и мочи напился , другой такойже наложитъ надобно . По компрессѣ томъ , конецъ другой обвязки между ногами проходящій , такъ проводитъ , что будучи разрѣзанъ , одною половиною по одному паху , другою по другому накрестъ къ другой поперешной части брюхо опоясующей , на обѣихъ сторонахъ приходитъ . Кроме всего того , чтобъ рана не могла бередиться , хопя шѣмъ что колѣна могутъ разходиться , и колѣна , подославши какую ни будь подушку , чѣмъ ни будь связать надобно .

§. 1374.

Никто не можетъ сумнѣваться , что претя-
жкая рана бываетъ , копорая въ проходѣ уринномъ
и въ пузырьѣ дѣлается для выниманія камня , и за-
лѣчиваясь не можетъ , понеже прорѣзана и придавлена
бываетъ , ежели сперва не будетъ очищена : Того
ради прилѣжно примѣчать надлежитъ вожденіе (399).
А припомъ весьма много къ благополучному излѣченію
пособствуютъ въ кушаньѣ и пипьѣ , въ воздухѣ
и въ другихъ вещей ненатуральныхъ прилѣжное при-
мѣчаніе (399 , 400 , 401 , 402). Ипакъ въ первые
дни на рану во все ничего не класъ , шо только на-
блюдать надобно , чпобъ чистые и теплые сверпки
на рану кладены были. Когда же вожденіе нѣсколько
поклонився , и къ загноенію обратися , спо собны
въ шо время лѣкарства въ гной приводящія (385).
Однакожъ и оныя употребляны надлежитъ такъ , чпобъ ,
дошедши до лѣкарствъ шѣло цышающихъ , рана
въ скорѣ зажила.

§. 1375.

Приступлю я , теперь до того спраждущихъ кам-
немъ лѣченія , въ копоромъ шѣика пузырьная прорѣ-
зывается. И понеже въ ономъ многія различности
имѣются , шо потчасъ опомъ лѣченіи скажу , ко-
торое РАВІЙ, отъ Франсеръ ІАКОБА изобрѣшенное ,
исправиль. И оное РАВІЙ такъ разположилъ : больной
на сполѣ не такъ высокомъ , какъ въ дѣйствіи Ма-
ртіановомъ дѣлается , навзничъ кладется , однакожъ
чпобъ голова и ягодицы на подушкахъ подложенныхъ
нѣсколько приподнялись , а плѣча напрошивъ того опу-
стились. Связываютъ его силомъ , копорымъ , нало-
жа его на запястья ручныя къ внѣшней сторонѣ колѣнъ

протянутыя, привязываются (*). Потомъ въ совкѣ жолобоватомъ различество по есть, что какъ глубже жолобокъ имѣется, такъ только на мѣстѣ согнутомъ у совка жолобокъ. Когда онъ бываетъ въ пузырь всунутъ, ручка къ брюху, и къ правому большаго паху, наклоняется, и шѣмъ дѣлается, что почти на самой срединѣ, между заднимъ проходомъ и между бугромъ лѣвой кости сѣдалищной, згибъ совковъ почувствуется. Послѣ того, спавши на правое колѣно, лѣвою рукою совокъ крѣпко беретъ, правую ножикъ обоюдный, который въ томъ отъ всегдашняго опмѣненъ, что какъ весь не очень широкъ, такъ тонкимъ и узкимъ концомъ кончился (**). Покуду имъ кожа будетъ прорѣзываться, большимъ пальцемъ праворучнымъ, кривизну совкову ощупать должно, чтобъ извѣспился, прямоли поставленъ, и не найдется ли что иное краемъ пузыря между совкомъ и покровами общими. А по засвидѣтельствуемъ совокъ, который около двухъ перстовъ въ ширину, отдвинутъ отъ прохода задняго, хотя въ этомъ дѣлѣ также нѣсколько различія причиняетъ возрастъ, величина и пучность тѣлесная.

(*) Смотри изображеніе силъ или шеплѣ у ГЕЙСТЕРА на пом. м. Таб. 29. Фиг. 10.

(**) Изображенія Инструментовъ, которые РАВІЙ употреблялъ, смотри у АЛБИНА въ реестръ збруи Анаш.

§. 1376.

И такъ по совку, который очень крѣпко держаще надобно, кожа и подъ нею лежащія части, такъ глубоко прорѣзываются, чтобъ отъ того мѣста наченшись, гдѣ рѣзаетъ въ Маріановомъ лѣченіи начинаютъ, до самаго бугра кости сѣдалищной рана продолжилась. Послѣ того перстомъ указательнымъ лѣвой

лѣвой руки, и въ рану, и въ афедронѣ всавываючи жолобокѣ совковѣ ищупѣ; Оной ежели сыщупѣ не на своемѣ мѣспѣ, то всячески спараются порядочно его поставивѣ, чпобѣ афедрона неповредитѣ, когда въ другой разѣ будутѣ рѣзати, иногда его также въ сторону припискиваютѣ. Припомѣ также больного увѣщеваютѣ, чпобѣ никуда невертѣлся, а пособщики, то, чпо кому поручено, съ удержемѣ наблюдали. И тогда пошже ножикѣ такѣ пуспипѣ должно, чпобѣ конецѣ въ жолобокѣ уперся, по которому пузырь кѣ верху, а больше кѣ низу прорѣзываетѣ должно. Въ прошчемѣ же чпо до вождовѣ, до всавыванія клещей, до выниманія, камня принадлежитѣ, оное все только благо-разсмотренія требуетѣ. А понеже повыше и нѣсколь-ко вкось разрѣзѣ дѣлается, вождовѣ съ великою осторожноспью, впускать должно, чпобѣ отѣ пу-зыря неопшпанулись, и брюшинной плевы и другихъ близкихъ частей неповредитѣ. Также и перспа для разширенія раны не всавывать, но клещи, которыя длиною ручкѣ, отѣ всегдашнихъ разнспвѣ имѣютѣ, и будучи въ пузырьѣ нѣсколько разѣ рустворяются. Пропчее все, и въ лѣченіи раны, также дѣлается, какѣ я выше предложилѣ (1373, 1374).

§. 1377.

Слѣдуетѣ иное лѣченіе, капорое отѣ изобрѣ-тателя ХЕСЕЛЬДЕНА, Хеселденіанскимѣ и называется. Обѣ немѣ говорятѣ чпо отѣ равіанскаго произошло, или тожѣ самое будетѣ, ежели на разрѣзѣ посмо-тришѣ. Однакожѣ были отѣ Автора въ лѣченіи семѣ нѣкоторыя вещи переимѣнены, отѣ чего произошло, чпо въ народѣ многіе Хесельденскіе лѣченія способы имѣ-

имѣются (*). А по некоторому онъ самъ пуспукаетъ, ша-
кой ешь (**). На споль въ три четверти аршина
вышиною, сукномъ засланный, навзничъ кладется
больной такъ, что только одна голова на подушкѣ
маленько приподнимается. Попомъ связанъ и дер-
жаться долженъ, слово въ слово такъ, какъ въ Ма-
риановомъ лѣченіи мы объявили. Такимъ же образомъ
и совокъ закарюченный и жолобоваспой всавывать над-
лежитъ, только онъ нѣсколько подлиннѣе и не споль-
ко закорюченъ быть долженъ. И когда онъ такъ,
какъ въ Равіанскомъ лѣченіи велился, вставленъ бу-
дешъ, что помощнику оному который лѣвою рукою
мошонку шуляпную держитъ, въ правую руку его
дашь, и онъ какъ его рукою крѣпко держашъ, такъ
и на то думашъ что ему дѣлать надлежитъ прилѣж-
но смотрѣшь долженъ.

(*) Смолги у ІАКОВА ДУГЛАСА въ те Гистори офъ те ла-
тераль Опер. Постскриптъ, эвъ инъ, те Аппендиксъ по те Гистори,
Также у ГЕЙСТЕРА на пом. м. стр. 270 и даль.

(**) Издавъ сваго описаніе Шарпъ инъ те Траатизе онъ те Оде-
раціонсъ офъ Сургери гл. XXI.

§. 1378.

Когда уже такъ совокъ поставленъ, что его
закарюченная часть, кожу съ боку у афедрона, ме-
жду швомъ шаковымъ, и между костью сѣдалищною
и надлѣшородоудною, наискось приподнимаетъ, по
лѣчащій Врачъ правсе колѣно подогнувши, кожу и
подъ нею лежащій покровъ жирный, въ длину разрѣзы-
ваетъ, которая рана отъ боку мѣста между про-
ходнаго, подлѣ афедрона наченшись до бугра кости
сѣдалищной протягивается. Попомъ лѣвой руки ука-
зательный персь въ рану вложивши, совокъ жоло-
бокъ

бокѣ оцупываетъ , и ежели онѣ оподвинулся , то его такъ спавипѣ , чтобѣ можно было по пому жолобку плевную прохода уриннаго часпѣ съ желѣзю предшашельною и самой пузырь съ боку разрѣзашъ . Копорую рану такъ дѣлать надлежитѣ , чтобѣ , открывши плевную часпѣ прохода уриннаго , обухѣ ножиговѣ въ жолобокѣ совковѣ вложилса , а оспрее къ кости лонной лѣвой оборотилось . А понеже въ этомѣ разрѣзѣ спрахѣ есть , чтобѣ въ низу лежащей кишки не повредипѣ , два перста лѣвой руки въ рану вкладывающса , копорые не допусаятѣ ранишь . Пришомѣ же великая важность благополучнаго лѣченія въ томѣ состоипѣ , что жирѣ не надлежитѣ глубоко прорѣзывать , ни рѣзанія будпо бы повторятъ , понеже отѣ этого весьма худыя болячки въ жирной плевѣ далеко расходящса .

§. 1379.

Когда проходѣ отворипса , ножикѣ вонѣ вынимаетса , и копораго разрѣза самая глубина узка будетѣ , ногопѣ указательнаго перста лѣвой руки въ жолобокѣ совковѣ вкладывается , въ негожѣ по совку вождѣ жолобовашой вспавипѣ должно шакой , копораго ручка на лѣвую спорону клонипса (*). А чтобѣ подлинно и хорошо впустипѣ его въ пузырь было можно , то лѣчащій врачѣ съ правою рукою помощника того , копорый совокѣ держипѣ , за ручкашку беретѣ , и оную къ себѣ наискось клонючи , кривизну отѣ раны будпо въ пузырь оборачиваетѣ , по копорой вождѣ жолобовашой безѣ опасенія въ пузырь приходипѣ . Оное здѣлавши совокѣ вонѣ взяпѣ должно , и клещи , у копорыхѣ ручки нѣсколько длинны быпѣ надобны (**), въ пузырь всавывающса , и ка-

Ж ж ж ж

мень

мень выпаскивается въ чемъ вовсе никакого разнѣспвія нѣтъ, только имѣется въ кровещеченіи, понеже въ эпюмѣ лѣченіи больше печенѣ, нежели въ Маріановомъ. Оное обыкновенно дѣлается изъ двухъ жилъ бьющихся, копорыя отъ срамотныхъ начинаются, къ яблоку называемому спвольному, и къ железу предспательной приходящѣ (***) . Которая изъ нихъ повреждена будетъ, посмопрѣвъ надобно прежде удержанія ея, какъ сильно кровь будетъ печь. Чего ради, ежели такое великое печеніе будетъ, что лѣченію мѣшать можетъ, то здѣлавши первый разрѣзъ шопчасъ остановивъ надобно, ежели же не великое, дать печь, покуда камень выпаципся. А ХЕСЕЛЬДЕНЪ великъ, ежели жила бьющаяся видна, нишкою ее завязывать (****) , ежели же невидна, [Эллихнѣумъ] свѣтильну изъ ношника правную въ рану кладущѣ, которое лѣкарство къ удержанію крови способнымъ онъ призналъ. Прощее лѣченіе отъ МАРІАНОВА не разнипся.

(*) Смотр. у ІАКОВ. ДУГЛАСА въ те аппендисѣ фиг. 5, у ШАРПА на пом. м. Таб. 6 А. В. и у ГЕЙСТЕРА на мѣст. пом. Таб. 31 фиг. 9.

(**) Смори изображенія у тѣхже авторовъ. Чпенія также достойно то, что ШАРПЪ о раствореніи ручкѣ клещейныхъ и о зубцахъ ихъ предложилъ на пом. м. Экспликац. Таб. 7

(***) Смотр. у ВИНЗЛОВА въ шр. дю ба Вантѣ нум. 577, 578.

(****) Фигура иглы весьма кривой закорюченой имѣется у ІАК. ДУГЛАСА на пом. м. фиг. 12 и у ГЕЙСТЕРА на пом. м. Таб. 31 ф. 14.

§. 1380.

И эпо лѣченіе отъ многихъ, и Англинскихъ и Галло-Французскихъ лѣкарей, у спраждащихъ каменною болѣзнію употребляется. Напротивъ того Фуль-

Фульбертъ ни единого не нашель, кто бы способу его въ лѣченіи послѣдовалъ. А фульбертово лѣченіе такимъ образомъ распоряжается: Понеже самой пухъ между желѣзю предшашельною и лѣвымъ мочепочникомъ должно прокалывать, первое то, что больной передъ лѣченіемъ весьма долго не долженъ мочиться. А чшобъ то легко здѣлалось, пшизану довольно пишь дать, изъ кореня деншисъ канини, ликвириціе и изъ сѣмени льнянаго сваренаго. А припомъ почти большій страхъ тушь бываетъ, нежели въ Хесельденовомъ лѣченіи, чшобъ не повредить кишки заднепроходной. Чего ради фульбертъ нѣсколько разъ слабительное даетъ, чшобъ держащійся въ брюхѣ калъ кишки не расширявалъ, и передъ самымъ лѣченіемъ клистеромъ слабительнымъ на низъ производиль.

§. 1381.

фульбертово же лѣченіе, какъ мѣстомъ, на которомъ разрѣзъ дѣлается, такъ и збруею съ другими не сходно. Изъ збруи имѣются 1) машинка, которую сперва нуккій, для запиранія прохода уриннаго, выдумалъ, мягкою замшею оболочена и бархатомъ обшипая; 2) игла проегранная, въ прубочкѣ своей воткнушая, не такъ толстая, какъ для выпусканія воды изъ брюха употребляемая, да гораздо длиннѣе, чшобъ тѣмъ крѣпче держаться могла, въ ручкѣ прубочкиной, колечко имѣющей. А припомъ на прубочкѣ на верхней споронѣ въ длину жолобокъ пропянутый имѣется; 3) ножикъ длинной, острой, уской, необоудный, и въ черенѣ съ тупаго конца всаженьный; 4) вождъ жолобоватой, который изъ двухъ частей одна съ другою совокупленыхъ здѣланъ, чшобъ разрѣзъ можно поразширить, ежели понадобится; 5) другой ножикъ серповидный, который

иногда для разширенія раны между ручками клещными вкладывается. Сіи инструмены въ Фульбертіановомъ лѣченіи особенныя.

(*) Смотри ихъ фигуры въ Фульбертовой книгѣ нувель методъ де шире ла пѣтерр де ла везикъ на мѣст. пом. Таб. г. Вождь жолобоватой почти такой же, какъ и разширитель, который ПЕТРЪ ФРАНКО къ лѣченію женщинъ каменною болѣзною спраждущихъ употреблялъ, и котораго фигуру выдалъ на пом. м. стр. 144.

§. 1382.

Когда къ самому лѣченію придетъ, больной слово въ слово какъ въ МАРИАНОВОМЪ кладется, и связанный держится. И тогда на удѣ дѣшородный машинка прежде помянутая накладывается, чтобъ мочѣ проходъ пересѣчь. Изъ помощниковъ же пошъ, кто мошонку шуляпную держитъ, мячь лѣвою рукою въ самомъ низу на брюхо накладываетъ, шѣмъ пузырь припискиваетъ, и въ лѣвой бокъ придвигаетъ. А между шѣмъ Врачъ лѣчащій указательный перстѣ лѣвой руки, обмоча въ масло, въ проходъ задній всавываетъ, и какъ возможно отъ пузыря отводитъ, и понуждаетъ въ лѣвой бокъ опшашнуться. А подъ шѣмъ разумѣется, чтобъ и самого себя не повредить, да припомъ можно бы было кожу напянутую и пузырь приписнутый достовѣрнѣе проколотъ. Послѣ того правой руки большой палецъ на кость лонную положе, лѣвый край внутренній бугра сѣдалищнаго ищеть. Подъ сего, и на палецъ отъ прохода не такъ чернилами, или карандашемъ каменнымъ, какъ глазами, почка назначивается, и отъ шой почки черта къ верху протягивается, наблюдаячи протяженіе нарвнѣ сѣ вѣпьями костей наддѣшородныхъ и сѣдалищной, и близко подъ мошонкою шуляпною, на двѣ или на три линіи, отъ шва шакова, кончится.

§. 1383.

Когда уже и мѣсто къ рѣзанію назначено будетъ, которое, смотря по лѣпамъ, по шучности и по другимъ причинамъ, должно переменить, беретъ въ руки иглу шрегранную, и въ нунктъ, подлѣ лядвей находящейся, глубоко въ самый пузырь втыкаетъ (*). Игла такъ держится, чшобъ ни на которую сторону не клонилась, только, что жолобокъ, на верхней части на трубочкѣ здѣланный, къ мошонкѣ шулятной обороченъ бываетъ. Когда разсудитъ, что игла въ пузырь вошла, а моча по жолобку на трубочкѣ здѣланномъ не течетъ, иглу изъ трубки взять надлежитъ, чшобъ большая свобода уринѣ течъ здѣлалась. Гдѣ это усмотрится, что течетъ, то переменить изъ руки въ руку иглу, ножикъ прямой долженъ взять въ правую руку, и обухомъ его въ жолобокъ, на трубочкѣ имѣющійся, въ самый острый кончикъ вложить. И въ пузырь также по этому жолобку всунуть, какъ то здѣлается, то мочи гораздо больше потечетъ. А чшобъ пузырь, сколько надобно, въ доль пространно отворенъ былъ, ручку ножикову приписнуть, и весь ножикъ къ верху приподнимаючи, изъ жолобка вынуть надлежитъ (**), напрошивъ того, какъ уже вонъ вынимать, то его въ верхъ приподнять, чшобъ и кожа довольно разрѣзалась.

(*) Это изъяснено у Фульберта на пом. м. Таб. 6.

(**) Смотри также Таб. 7.

(***) Смотри это на Таб. 8.

§. 1384.

Какъ скоро ножикъ вонъ возьмется, то вожда, котораго Фульбертъ употребляетъ, чрезъ посредство языка жолобокъ трубочки той, въ которой игла

Ж ж ж ж з

пре

прегранная порчипѣ , вложипѣ надобно , и по немѣ вѣ пузырь всунушь должно. Когда всавывается , то жолобокѣ вождовѣ вѣ низѣ оборотипѣ надобно. Чего ради , какѣ вѣ пузырь придепѣ , что окажетѣ язычекѣ вождовѣ , на концѣ жолобка наглухо задѣланнаго придепѣланнѣй , потчасѣ иглу прочѣ взяпѣ должно , и вѣ шужѣ минушу жолобокѣ совковѣ оборотипѣ. По этому жолобку Врачѣ перспѣ указательнѣй правой руки вѣ прорѣзѣ всавываетѣ , наипаче для того , чтобѣ изслѣдовать , ежели не довольно разрѣзанѣ , чтобѣ его больше распворитѣ. Когда же найдетѣ , что пупѣ довольно отворенѣ , клещи вѣ пузырь вспавливаютѣ , и камень вынимаетѣ. Часто случается , что нижняя разрѣза часть клещамѣ мѣшается. И по какѣ отѣ кожи , такѣ отѣ мышки поперешной и отѣ частички мышки подвѣмательной гузенной , дѣлашѣся можетѣ. Нѣтъ никакой трудности ножикѣ серповиднѣй между ручками клещными просунушь , и эти волокна распросранишь. Другихѣ примѣчаній шупѣ не надобно , кромѣ одного , что шрубочку какую ни будь гибкую , карпѣю или другою мяконькою холстинкою обвернувѣ , вѣ рану вспавипѣ. Понеже опасашѣся надобно , что глубока , и что наискось рана бываетѣ , копорю пузырь отворенѣ , не оставалось бы испекаемое изѣ пузыря вѣ ранѣ , и не дѣлалобѣ смраднѣхѣ болячекѣ , копорыя вѣ эшихѣ мѣстахѣ очищать весьма трудно. Какѣ болячекѣ избавипѣся , такѣ и кровь остановипѣ можно , ежели будетѣ какая жила бѣющая повреждена , когда шрубочка вспавипѣся.

(*) Обѣ эшихѣ примѣчаніяхѣ смотри , что написалѣ Фульбертъ на пом. м. стр. 678 и далѣе.

§. 1385.

Выше (1356 *) о новомъ нѣкакѣмъ лѣченіи мы объявили, которое ЛЕ КАТЪ за чепыре года отъ сего времени выдумалъ, и которое, сколько до часпи пузырьной опворяемой касается, не много отъ Фульберпинова отмѣнно (*). Не надобно его проспраннѣе извясняшь (**), напротивъ того и оно, которое недавно ЛЕ ДРАНЪ описалъ, который и творцомъ признаваешь (***). Каждой человекъ увидишь, что оно лѣченіе изъ МАРІАНОВА и Хесельдена буди по бы соспавлено. И понеже очень не много отъ Маріанова того разнспвуесть, которое выше мы описали, то довольно будишь оно, въ чемъ подлинно есть различіе, предспавишь; а различіе въ эпомъ соспоишь: Первое, оставивши способы связыванія, которые завсегда употребляюшя, и которыхъ больной не мало бояшяся долженъ, ЛЕ ДРАНЪ другіе выдумалъ, въ которыхъ двѣ шесемы имѣюшя, изъ нихъ одна на руку, другая на ногу накладываюшя, и оными обѣ шѣ части связываюшя (****). Послѣ того самъ лѣкаръ мощонку шуляшную собравъ, въ обѣ руки даесть помощнику, и велишь очень легонько держащя: а припомъ шогоже помощника взявъ указательные перспы протягиваетъ такъ, чтобъ правой къ шву шѣкову, другой лѣвой напротивъ шого къ краю кости сѣдалищной, даже до самага ея бугра прошынулся. ЛЕ ДРАНЪ нигдѣ не объявилъ, какой ножикъ для перваго разрѣзыванія употреблять должно. Употребляеши за нѣсколько лѣпъ нескладной, у котораго и черенъ спальной былъ здѣланъ †. Кожу гораздо длинно разрѣзывать должно, начинаючи отъ шого мѣста, гдѣ кости

наддѣшородоудныя и сѣдалищныя спаиваются , продолжая допуда , чшобѣ коней разрѣза на полтора пальца пониже былѣ того мѣста , отѣ котораго совокъ находящійся въ проходѣ уринномъ внутрь пузыря закорючивася . Когда эшимъ разрѣзомъ , которымъ яблочко [булбусѣ] разрѣзывается , пущь уринной опворенѣ дѣлаеся , вмѣсто вожда совокъ нѣ которой прямой сѣ широкимъ жолобкомъ , на концѣ язычокъ имѣющій †† , въ жолобокъ капешеровѣ вставливается . И оной въ пузырь впусивши , какъ камень самой , такъ его величину и другія приключенія обспояшельно извискать должно , чшобѣ можно узнать , какія клещи на то упошребить . Послѣ сего прямой оной совокъ внутри къ пропоку уринному припикивается такъ , чшобѣ жолобокъ оной къ распоянїю шому оборотился , которое между заднимъ проходомъ и бугоркомъ коспи сѣдалищной оспалось ; надлежишѣ по эшому жолобку другой ножикъ внутрь всунуть , которымъ бы желѣзу предспашельную сѣ ушьемъ пузырямъ разрѣзашѣ . Ножикъ необоудный бываешѣ , а оспрее косое (анѣ рондашѣ) , въ самую длину , въ седьмъ или восемь , а въ ширину въ седьмъ линїй бываешѣ . И когда ножикъ вонѣ возметя , Врачъ по обороченому жолобку совкову обыкновенный вождѣ (горжерешѣ) въ пузырь вкладываешѣ . Пропчес все такъ , какъ въ Марїановомъ , дѣлаеся .

(*) Смотри у Фульберта ѣ пом. м. Таб. 4 и 5.

(**) Описанїе лѣченїя , которое ЛЕ КАТЬ избрѣлъ , можетъ быть въ вышнемъ Комментарїи Корол. Акад. Наукъ Парижской будешѣ напечатано , сѣ которымъ и подлинникъ сообщилѣ .

(***) Смотри. ЛЕ ДРАНЪ въ Тр. дес' Операц. стр. 304 и далѣе .

(****) Фигуру сей связки я предспавилъ въ Примѣч. Хирург. о камнѣ пузырямъ Таб. 1 Фиг. 1.

(†) Смотри. пѣже Примѣч. Таб. 1 Фиг. 3.

(††) Изображеніе также есть , фиг. 5 и у ЛЕ ДРАНА на пом. ш. спр. 272 фиг. 1.

§. 1386.

Однакожь имѣются и другія нѣкоторыя примѣчанія надобныя , копорыя до захвапыванія и выпаскиванія камня наипаче касаются. Когда , во время рѣзанія , моча вся выпечетъ , что дѣлаетъ , что пузырь сядетъ , тогда же пузырь часто онъ болѣзни сжимается , шупъ всегда опасаться надобно , смѣло клещи внутрь всавывать. Никакой бѣды опасаться не можно всавываючи такъ , чтобъ гвоздь , которымъ ручки у клещей вмѣсто скавывающа , до самаго внутреннего края въ рану былъ всунуть. Гдѣ камень не крѣпко захватится , и внутрь уйдетъ , растворивши клещи , обѣ ручки ихъ по перемѣнкамъ , туда и сюда по дну пузырьному , поворачивать должно. И тѣмъ сказывающъ часто дѣлается , что копорый уйдетъ камень , списнувши ручки , крѣпко будетъ держаться. Многихъ примѣчаній и разсужденій тѣ камни пребуютъ , которые очень велики бывають , весь пузырь наполняють , или , копорые въ нѣкакой будшо кльшочкѣ держатся. Совѣтуетъ ЛЕ ДРАНЪ , когда камень пацить вонъ должно , то клещи повернуть такъ , чтобъ кольца рукоятшныя , за копорыя держатся , одно къ коспи надѣшпородоудной , а другое къ проходу заднему обернулось. Окончавши лѣченіе , полшенькую оную трубочку въ пузырь опустить , ежели онъ отъ камня сожметъ , или камень внутри оспанетъ , копораго вонъ взять было не возможно , или ежели во время самаго лѣченія кровь такъ попечетъ , что надобно того бояться : Въ такомъ случаѣ трубочку пряпочною обвертывать должно , и ее осыпать порошкомъ колофоннымъ.

§. 1387.

Оспається еще о помѣлѣченіи спраждущихъ каменною болѣзнію , которое или Цельсическимъ , или сѣ малою збруею , называюишь , нѣчто изъ Цельса предложись . Человѣкъ сильной и искусной на спулѣ высокомъ садися , мальчика на взничѣ обороща на колѣна свой ягодицы положа берещъ ; и раскорячивши его нѣги , велишь ему самому , пропянувши рѣки къ подколѣнкамъ или къ лодышкамъ , какъ можешъ ихъ сильно къ себѣ припягивать , тушь же и онѣ такъ ихъ будешъ держашъ , что на плечѣ его грудью своею наляжешъ . Къ этому челѣвѣку еще сѣ боковъ двухъ челѣвѣкъ сильныхъ спавяишь , которые спюючи около его , падаишь ему не даюишь . Однакожъ мальчика на колѣна къ помощнику сажашъ завсегда не надобно , можно его да еще и лучше и порядочнѣе на сполѣ класть , какъ надлежишь .

§. 1388.

Потѣмъ врачъ , хорошенько ногги обрѣзавши , лѣвой рѣки два перста , указательный и средній , обмоча въ масло въ другѣ полегоньку въ задній проходъ больному всавываешъ , а правой рѣки персты подъ самое брюхо легонько кладеишь . И такъ перстами въ проходъ всунушыми камень ищешъ , и какъ найдешъ , щцательно къ шейкѣ пузырьной приводишь . Когда же на шейку пузырьную доведешъ , то подлѣ прохода задняго кожу длинно разрѣзашъ надлежишь до самой шейки , и оную въ другой разъ поперегъ прорѣзашъ , чрезъ что путь уринной растворится , такъ , чтобъ разрѣзъ нѣсколько больше былъ камня . Ибо которые не много разрѣзываютъ , то очевидно
больного

больнаго въ погибель приводяшъ, понеже когда камень насильно вынимается, долженъ дорогу себѣ здѣлать, ежели ее не будешь. Изъ чего и крови печеніе и жилъ чувствительныхъ просяженіе, и вожденія бышь могутъ.

§. 1389.

Когда пущь отворится, то камень окажется, который ежели самъ не выпадетъ, то лѣвой руки персты такъ къ пузырю просянувши, чпобъ назадъ опойши, ни инако ускользнуть куды не могъ, правой руки указательный перстъ, повыше камня въ пузырь всунуть, и его вонъ вытащить. Ежели камень великоватъ будетъ, накинуть на него должно крючокъ между орудіями, къ Маріанову лѣченію надобными, предспавленный. Крючокъ всегда не безъ опасности вонъ вынимать, ежели имъ камень не будешь хорошо держаться, для того, что когда камень внутрь уйдетъ, крючкомъ шѣмъ рану можно зацепить, и ее расцарапать. Но ежели много каменьевъ будетъ, то персты до самага дна пузыря просянувши, къ ранѣ приводить и вонъ вынимать должно. Случится же можешь, что перстами ощупать ихъ не возможно. Для того совокъ, и по немъ клещи въ пузырь всавываются, копорыми камни извѣстнѣе вонъ могутъ бышь взяты. Другихъ опмѣнностей въ эпомъ лѣченіи нѣтъ.

§. 1390.

Отъ сихъ лѣченій, которыя подъ костями лунными бывають, перейшишь должно къ тому, въ которомъ верхняя у пузыря часть въ самомъ низу брюха прорѣзывается. Передъ эшимъ лѣченіемъ почши все то здѣлать должно, что дѣлается предъ Фульбертіанскимъ.

анскимъ. Ежели больной не привыкъ въ себѣ долго мочи удерживать, то сперва надлежитъ пузырь въ самомъ лѣченіи водою или другимъ какимъ омовеніемъ теплымъ наполнишь. Кому это нравится, что больного на сполъ, или, что еще за лучшее почесать можно, на кровать сперва положивъ, не наливши воды въ пузырь, а то свободно и хорошо дѣлать можно, поставивши въ трубку такую, которою моча выпягивается, насосъ обыкновенный. А какъ омовеніемъ приспосойнымъ наполнять, въ томъ различіе нѣкоторое есть. Ибо такъ наливать должно, чтобъ пузырь надъ костями лунными нѣсколько вспучился, однакожъ и всячески оберегаться надлежитъ, чтобъ пузырь отъ множества воды нечаянно налитой не распялился, отъ чего жилъ чувствительныхъ напряженія обыкновенно дѣлаются. Не мало надежды къ благополучному успѣху дѣлаетъ пузырь здоровой и пространный. Ежели будетъ попорченъ, а особливо сѣбѣженной, то или другой способъ къ лѣченію избрать должно, или приказать больному, чтобъ онъ много напившись, да еще марціальныхъ водъ, какъ можно долго, мочу въ себѣ держалъ. А понеже чрезъ то дѣлается, что пузырь о камень перестъ не будетъ, то иногда пузырь опять расширявается. Когда уже довольно воды впущено будетъ, вынувши вонъ пробочку, надобно пособнику удъ дѣтородный дать держать, какъ для того, чтобъ проходъ уринной пересѣчь, такъ и для того, чтобъ по придавленіи въ низъ уда кожа напаянулась, которую въ самомъ низу на брюхѣ разрѣзать надобно.

§. 1391.

Я сказалъ, что больного или на сполъ, или на кровать класть должно, но гораздо лучше на кра-

кровать. Однакожъ какъ на постелѣ , такъ и на столѣ , инако расположишь его , а не такъ какъ въ другихъ операціяхъ во всѣхъ кладушъ. Ягодицы выше головы и груди бытъ должны. Если на кровать положишь , ноги , которыя черезъ кровать будушъ висѣтъ , къ ножкамъ кроватнымъ привязать должно , а за руки съ обѣихъ сторонъ спящіе помощники крѣпко взявъ и держать могутъ. Да и въ шомъ никакой ошмѣны нѣтъ , когда больного на столѣ кладушъ , кромѣ того , что ноги какою ни будь веревкою къ ножкамъ столовымъ привязать должно.

§. 1392.

Поступлю теперь къ самому лѣченію , которое такимъ образомъ учреждается : лѣкаръ съ праваго боку у больного спановишся , и когда одинъ изъ стоящихъ подлѣ его служителей , положи подлѣ пупка руку , кожу въ верхъ напаянетъ , то онъ кожу въ самомъ низу на брюхѣ такъ длинно въ прямъ разрѣзываетъ , чтобъ въ плоть до уда дошла , и былабъ на четыре перста въ длину. Употребляешъ лѣкаръ обыкновенной простой ножикъ , и за нимъ указательнымъ перстомъ лѣвой руки слѣдуетъ. Потомъ тѣмже ножикомъ спезю облую нѣсколько покороче разрѣзать должно , чтобъ не отворилась перепонка брюшинная , покуда пузырь окажется. Оный вложивши въ разрѣзъ съ верхняго конца указательный перстъ лѣвой руки , другимъ серповиднымъ и плотнымъ , къ лунѣ распорить. Тотчасъ , какъ только прорѣжешся , чтобъ перстъ всунуть можно , указательный перстъ тойже руки въ пузырь вставляется , и оной согнувши крючкомъ пузырь приподнять надлежитъ , чтобъ на два перста ширины

свободно разрѣзать его было можно. Верхній уголъ сего разрѣза близъ перспа пониже ураха начинается , а нижній глубоко позади коспей лунныхъ проходитьъ долженъ. Разрѣзавши пузырь , или перспы , или клещи , или и крючокъ всавывается , и камень вынимается.

§. 1393.

Очень хорошо , шопчасъ какъ только больной опъ камня освободится , рану такъ обвязати : Тряпочку мяконькую и чиспенькую , гораздо поширѣ раны , на рану наложитъ. На шряпочку эту сполько щипаныхъ шряпокъ накласъ , чшобъ весь разрѣзъ наполнялся. И оное компрессами нѣсколькими , одинъ другаго побольшими прикрывъ надлежитъ , а брюхо салфеткою обвертѣти , и шу салфетку обвязкою нѣсколько разъ обведши , закрѣпитъ. Когда рана такъ опряпана будетъ , больнаго на другую кровать положитъ , которая такъ убрана бываеиъ , какъ индѣя сказалъ (1373). А понеже опъ печенія мочи шряпочки и карпея вложенныя мокнутъ , то почаще свѣжими перемѣняти. По прошествии нѣкоторыхъ дней , кношы и подушечки наверхъ класъ должно , нишкою связывая , и мастью гной производящею намазывая. Рана , копорую пузырь растворенъ , гораздо скоряе заживаетъ , когда послѣ вѣдомаго времени , трубочка корошенькая , пупемъ уриннымъ въ пузырь вспавишя , и шамъ оспаившя.

§. 1394.

Всѣ почти лѣкари сіе ФРАНКОНОМЪ изобрѣтенное , и ДУГЛАСОМЪ возобновленное лѣчение , уже близъ шестнашцати лѣшъ , отбросили. Однакожъ

за при года назадъ ЛЕ КАТЪ будпо подновилъ. Онъ припомъ много , а особливо въ инструментахъ перемѣнилъ. Оныя пакіе здѣлалъ 1). Ножикъ крѣпкой нескладной , тому подобный , который у ГЕЙСТЕРА (*) есть кромѣ сего , что на обухъ тупой горбокъ имѣетъ 2). инструментъ на крючокъ похожий , изъ спали весь здѣланный (Саспансэрв) 3). два другіе , крючкамъ подобные (Дилашапо сюспансэрв) у которыхъ обухъ не подалеку отъ закорюченаго мѣста , которое и широко , и нѣсколько выдолблено. 4) Лощка изъ спали здѣланная , у которой другой конецъ на крючокъ походить можеть.

(*) Въ настава. Хирург. таб. 31 фиг. 8.

§. 1395.

Слѣдуетъ самое лѣченіе , которое ЛЕ КАТЪ такимъ образомъ располагаетъ : больной на кровать кладется , слово въ слово пакъ , какъ выше (1391) сказано , кромѣ того , что голова на подложенной подушкѣ нѣсколько приподнимается. И кожу на брюхѣ въ самомъ низу , лѣкарь у больного по правую сторону споящій , такимъ же способомъ разрѣзываетъ. Когда проходъ къ пузырю довольно отворенъ здѣлается , то ножикъ оборотить должно , и позади костей лунныхъ въ пузырь всунуть. Оный пузырь , когда къ пупку прорѣжется , то бѣдственное иногда случаемое сему внушреннему опаденіе отвращается , которое должно случаться въ обыкновенномъ лѣченіи , чрезъ выпеченіе омовенія , въ пузырь налишаго. Когда уже пузырь довольно разрѣзанъ , то ножикъ пакъ обрачивается чшобъ на выпуклой у ножика на обухѣ часпи пузырь оперся. Въ то время ножикъ въ лѣвую руку передавши , правую рукою крючокъ подвем-

Подъемниковъ , съ боку подлѣ ножика , въ пузырь опускается , копорый имѣ подхвапя , приподнявши держать надобно , и къ разрѣзу внутреннему прижимать. Подлѣ симѣ инструментомъ прощѣе два , одинѣ за другимѣ , въ пузырь вкладываются , такѣ чпобѣ рана пузыремѣ съ обѣихѣ сторонѣ , къ наружному разрѣзу припаценымѣ , разширилась. Изъ сихѣ орудій лѣвое приспавленный шупѣ помощникѣ держать долженѣ , чпобѣ лѣкарѣ могѣ правою рукою или ложкою , или клещами , или также самими перстами , въ пузырь всунушыми , камень между сими орудіями выпаципѣ. Копорая поступка въ помѣ силу имѣетѣ , чпо пузырь камнемѣ шероховатымѣ иногда повреждается не можеть.

§ .1396.

Надѣ копорымѣ больнымѣ ЛЕ КАТѢ первые опыты сего лѣченія дѣлалѣ , понеже больной прежде очень боленѣ былѣ , въ горячку впалѣ , въ копорой ЛЕ КАТѢ , за холодомѣ , не смѣлѣ часто кровь пускашь. Для того въ баню водяную его сажалѣ , чпобѣ вода раною въ пузырь проходила , и рану вымывала. Велѣлѣ также болному на брюхѣ лежать , чрезѣ чпо дѣлалось , чпо рана скоро зажила , какѣ омовеніе въ природной пупѣ проходило.

§. 1397.

Сѣ нѣкотораго времени спорѣ дѣлался между упражняющимися въ лѣченіи такомѣ , копорое бы изъ всѣхѣ сихѣ лѣченій наилучшее было ; а припомѣ кажется , шѣ люди , копорые пакія лѣченія спраждушимѣ каменною болѣзнію изобрѣли , шо намѣреніе было , чпобѣ выдумашъ какое ни будь , копорое было бы другихѣ превосходнѣе. Чпо наибольше изъ примѣру

ХЕСЕЛЬДЕНОВА явспвуется , онѣ , хотя много тако-
выхъ вылѣчилѣ , у которыхъ прорѣзываютъ пузырь надъ
костями наддѣшородоудными , камень вынималѣ , однако
новый способъ къ лѣченію нашедши , прежній оспа-
вилѣ . И сіе размышленіе , о наилучшемъ спражду-
щихъ каменно болѣзною , лѣченіи , я думаю немало
людей къ смерти привело . Ибо ни одного нѣспѣ лѣ-
ченія , изѣ вышепредложенныхъ , которое бы при
случаѣ предѣ другими предпочестъ было не должно .
Однакожѣ спорить я не хочу , что Хесельденіанское , или ,
которое во обще боковымъ называется , многимъ ка-
мнемъ спраждающимъ полезно . Часто же лучше быва-
етѣ по другимъ предпочестъ , въ которомъ пузырь
въ самомъ низу брюха прорѣзывается . Что наиболь-
ше примѣромъ шѣхъ ясно доказано бытѣ можетѣ ,
которые знашней величины камнемъ спраждушѣ ,
или , у которыхъ такѣ великъ пузырь , что , хотя
немножко мочи задержатѣ , по онѣ надѣ костями
лунными высунетѣ . О прошчихъ причинахъ выше
много предспавлено (1362).

§. 1398.

Часто бываетѣ , что камень въ проходѣ урин-
ной впадаетѣ , и въ немъ оспанавливается , когда
моча съ великимъ жлѣньемъ испускаетѣ ; въ ко-
шоромъ дѣлѣ много различноспей имѣетѣ . Ежели
больной недавно камень получилѣ , и камень не ве-
ликъ , вездѣ въ проходѣ уринномъ споятѣ можетѣ ,
однакожѣ чаще неподалеку отѣ выхода , гдѣ спволѣ
уринной пространнѣе естѣ , которое мѣсто и назы-
вается [фосса навикюлярисѣ] п. е. докъ корабельной ,
или и въ плевой протока уриннаго часпи , противѣ
кошорой снаружи мѣсто между проходное лежитѣ .

И и и и

У ко-

У кошорыхъ прежде сего камень, а особливо Маріановымъ способомъ бывающъ вынуть, понеже шейка пузырная и оная плевная прохода уриннаго часть сильно распянуша будещъ, маленькіе камушки, опять родящіяся, мочою послѣ производимые, обыкновенно въ шпихъ наибольше мѣстахъ оспанавливаются. А по шакже въ помѣ случаѣ бывающъ, гдѣ камень маленькой, или песочные и мягкіе нѣкошорые оспапки внутри оспанутся. Бываютъ шакже каменья, которые будучи весьма велики, пройти въ проходѣ уринной не могутъ, однакожъ тою спороною, копорая тонка какъ бы у кегля, въ шейку пузырную всавываются. Сіи каменья могли бы весь просокъ уринной заспанавливать, ежели бы не имѣли въ себѣ сквознаго канала, или бы не были съ боку будшо выдолблены, чшобъ мочѣ просокъ оспавался.

§. 1399.

Такіе случаи весьма много въ лѣченіи перемѣнъ дѣлаютъ. Маленькой камушекъ въ какомъ бы мѣстѣ ни стоялъ, пошчасъ ножикомъ въ дѣло невступать, но сваривши въ молоко травы, коренья и сѣмена мягчипельныя, теплымъ удѣ дѣшородный припаривать. Можно шакже къ уду и къ лунѣ суконки въ шакомъ молоко обмачивая и выжимая класпъ, и ежели камень не далеко отъ шейки пузырной стоишъ, губку обмоча въ шакомъ же вареніи напоя подкладывать. Пособствуютъ шакже бани, или изъ одной рѣчной воды, или изъ такой воды, въ копорой мягчипельныя травы будущъ варены. Клистеры пославляемые, нѣрѣдко камень вонъ выводяшъ, пока дѣлаютъ масла теплыя мягчипельныя, въ спволѣ выпускаемыя.

(*) Весьма хорошо шутъ ибъ что о шбхъ лбченіяхъ предложить , какія въ самыя древнѣйшія времена , при спсянтіи камня въ проходѣ уринномъ , употребляемы были. ЦЕЛЬСЬ два къ лбченію способа предложилъ , одно , камень спичкою ршаскою вытаскивать : другое , потку съ боку разрбзавши , вынимать . А при томъ велишъ , прежде разрбзыванія , кожу конечную натянуть , чшсбъ вынувши камень , кожею шблою разрбзъ закрылся. Кн. 7. Гл. 26. Послбдовали ЦЕЛЬСУ , ПАВЕЛЬ Кн. 6. Гл. 60. АЛБУКАЗЬ. Кн. 2. Гл. 60. ГВИДОНЪ ДЕ ГАВЛАКОНЪ на мбст. пом. ФРАНКОНЪ на пом. мбшб. стр. 116. КУРМЕЛЕНЪ на поп. м. стр. 183. ПАРЕЙ Кн. 16 Гл. 40. ДЕ ЛЕВ-СОНЪ на м. п. Гл. 7. ГИЛДАНЪ на м. п. Гл. 26. ГРЕНЕВЕАТЬ на м. п. стр. 57. ТОЛЕТЪ на пом. м. стр. 99 и далб. ДІОНИСЪ , на пом. м. стр. 234. ШАРПІЙ на м. п. Гл. 22. ЛЕ ДРАНЪ Операц. стр. 351 и далб , и новбйшіе почти всб. Однакожъ многіе избъ новбйшихъ спички ршастой , или крючковой употребляютъ не велишъ , ежели камень не будетъ близко подлб выхода стоять . А когда того здблать невозможно , то проходъ стволовой или ножицами , или ножичкомъ разширить должно , и камень выпацишь . Смотри въ первыхъ ТУАПИИ. кн. 3. Прим. глав. 8. фигуры различныхъ спичекъ или крючковъ изобразилъ ПАРЕЙ на пом. м. ГИЛЬДАНЪ на п. м. МАРИНИ м. п. фиг. 1. А при томъ имбются ибкоторыя разнствія въ помъ лбченіи , которое рбзаніемъ дблается . Наибольшее то есть , которое ОБАЛЬТЬ дблалъ . Ибо онъ протокъ уринной отъ потки ошдблаетъ , въ помъ мбстб , гдб камень внутри спойтб , чшобъ можно было прорбзать стволъ шамъ , гдб подъ поткою лежитъ , смотр. у ТАРЕНЖОТА Операц. Том. 2 стр. 289. Также и въ лбченіи , раны разнствуютъ . Понеже многіе , вынувши камень , ничего бъ стволъ не кладутъ ; другіе , спичку избъ свинцу и избъ другой матеріи здбланную , вставляваютъ . Есть и еще другія лбченія отъ Авторовъ предложенныя . АЛБУКАЗІЙ на пом. м. буравъ представляетъ , которымъ всунуши въ стволъ , камень повертбшь и разломить можно . Для безопаснаго всавыванія въ стволъ этого буравка , трубочку выдумалъ ФРАНКОНЪ на пом. м. стр. 114 , смотр. также у ПАРЕА пом. м. гл. 39 и у ГИЛЬДАНА пом. м. , который лбченія способъ нынб нишо нехвалитъ . ПАРЕЙ на пом. м. велишъ сперва пробовать лбкарства и руки , то есть , наливши въ стволъ масла мигдальнаго сладкаго , перстами камень вонъ выжимать , да то и отъ многіхъ новбйшихъ Авторовъ представлено . А понеже безъ сильнаго поврежденія въ стволъ , камень такимъ способомъ вонъ взяпъ часто бываетъ невозможно , то многіе Врачи небезъ причины разсудили , стволъ разрбзывать и шакъ лбчить . Многошруднб Египтяне и Арапы новбйшіе это дбдали ; о чемъ у АЛЬПИНА о Медицинб Египетской въ кн. 3. въ гл. 14

представлено, онъ объявляеѣтъ, что онъ хотѣли изъ самаго пузыря, надуваніемъ онаго, камень вынимать. А онымъ изъ нашихъ Врачевъ и лѣкарей послѣдовали, первый: ГИЛДАНЪ м. п. стр. 187. ВАНЪ ГОРНЕ въ Микропсехн. стр. 457. ПУРМАННЪ во второй части Хирургич. гл. 14. камень или завязкою или придавкою закрѣпивши, чѣмъ назадъ неопоздалъ, трубочкою нѣкакою въ просокъ уринной полъгонку надували, и чѣмъ воздухъ вонъ невышелъ, бережно завязывали. Когда довольно раздувался, то камушекъ полегонку къ выходу прогоняли. Кажется очень хорошо, покуда еще трубочкою не будетъ надуваться, масла теплаго напустишь, гдѣ близко выхода будетъ споясть. ФРАНКОУ и другимъ казалось, что высавываніемъ вонъ выпаскивать можно, однакожъ по отбросилъ ГИЛДАНЪ п. м. СОЛИНГЕНІЙ, для разширенія ствола, кнопы, изъ пергаменту зѣбланные, одинъ другаго больше, употреблялъ, чѣмъ боли великой не произвѣсть м. п.

§. 1400.

Особенной способъ къ лѣченію естѣ, ежели камень, не подалеку отъ выхода, будетъ споясть. Нѣкопоры маленькіе щипчики въ стволъ всавываютъ, и камушекъ выпаскивать покушающіяся, отъ чего великая боль происходишь должна. Чего ради не всавываючи еще въ проходъ уринной щипчиковъ, лучше масла какова нибудь теплаго впустишь, и когда вонъ пощипится, попку съзади камня попискивать, чѣмъ камень не оподвигался назадъ; Иногда и пѣхъ слушаться можно, копорые надуваючи пузырь проходъ уринной разширивать веляшъ, и тогда выпаскивать. Копорыми поступками ежели никакой помочи не зѣблается, то очень хорошо, устье ствола уриннаго малѣхонько разрѣзать, и камень, спичкою какою нибудь всунутою, выковырнуть.

§. 1401.

Камушки въ эпихъ мѣстахъ останавливающіеся, будучи пощасъ въ другое мѣсто мочою подвигаемые, проходъ уринной по большой части немного вредятъ.

Про-

Противное же пому дѣлается, у копорыхъ между бульбомъ и шейкою пузырьною камушки останавливаюпся; ибо часпо случается, что песочикъ, съ мочою проходящій, будещъ ли по мѣсто очень тѣсное, или очень широкое, что случается у шѣхъ, у кошорыхъ напередъ сего камень изъ прохода уриннаго вырѣзанъ бываещъ, въ плевной его части останавливается. Можножъ и по сказать, что оной песокъ повседневно долженъ ростъ, оиъ чего здѣлается, что когда проходъ уринной разширится, мѣсто междупроходное вспухнещъ; а камень такимъ образомъ путь себѣ прѣугоповляющій, болячку шущже здѣлаетъ, которая въ многія пронозы по большой части раздѣляется, и фиспулою дѣлается.

§. 1402.

Оиъ сей болѣзни полько однѣмъ желѣзомъ избавляться можно. Тутъ лѣченіе по пошребно, копорое я Цельсическимъ назвалъ. Однакожъ не надобно персты въ задній проходъ всавывать, и въ передъ къ камню пригибать. Первымъ разрѣзомъ, копорый длиненъ бытъ долженъ, кожа полько разрѣзывается, другимъ самый путь уринный. И рѣжучи опасаться надобно, чтобъ прорѣзавши надъ какою нибудь выпуклиною пуиъ, подъ которою пусто, не оспалось такое, копорое можещъ прорваться, когда камень сильно потащится. Ради того лучше прорѣзавши нѣскольکو пуши уриннаго, спичку всунушь, и по ней сполько разрѣзать, чтобъ камень можно было легко подавливаючи вонъ взять. Иногда и самъ собою выпадаетъ. Когда камень выпадетъ, то особливо о фиспулѣ думать надлежитъ. И къ лѣченію ея на-

910 РАЗЛИЧ. ЛѢЧ. УСТРАЖ. КАМЕН. БОЛѢЗ. УПОТ.

добно, чпобѣ что нибыло окрѣплое, все лѣкарствами гной производящими искоренить, о чемъ индѣ сказано.

§. 1403.

Такимъ же способомъ лѣчить надобно и шѣ камни, копорые будучи малы, по большой часпи вѣ шейку пузырьную заходящѣ, и вѣ ней отъ непрестаннаго теченія урины, гораздо вырастающѣ. Однакожѣ надлежитъ всю шейку, и пузырь съ боку отворить, куда бы такой камень выпатишься могъ, безъ великаго пузырьнаго поврежденія. Могли бы такіе камни наковальнѣ подобными называться, однакожѣ шѣ, копорые вѣ шейкѣ бывающѣ, больше на подобіе кегля вѣ ней стоящѣ; и эши также особеннымъ образомъ лѣчатся. Ежели зло эшо будетъ не застарѣлое, можно отвѣдать, не можноль впуспивши трубочку, камень прогнать. Чаще же не можно бываетъ. И тогда Франконіанскимъ способомъ вѣ лѣченіи поступить. Когда выпатишься, также шейку пузырьную наблюдать должно, копорая, какъ отъ камня окрѣпнетъ, употребить должно вещи мягчипельныя, и гной производящія.

§. 1404.

Оспается мнѣ теперь, о томъ лѣченіи сказать, которое употреблять должно при камнѣ, копорый бы не давно передъ шѣмъ до середины пуши уриннаго прошолъ, а чрезъ то, что я выше (1398) предложилъ, вонъ выйшишь не можешъ. Срединною пуши уриннаго я называю, копорое снаружи отъ бульба, до самой уздочки пропягивается. Прежде всего кожу уда дѣпороднаго, крѣпко на крѣпко, напянушь, и закрывши плешку, нишкою завязать, или ежели

пного

того здѣлать невозможно, шо и съ голою плешкою позади камня обвязочкою обвязать, копорюю кожа назадъ оппянушая удержится. Тогда пошку взявъ лѣвою рукою шакъ, чшобъ большой палецъ былъ подлѣ камня, а указпелный перспъ сверху, и кожу на бокъ опведши, пущъ уринной, гдѣ онѣ подѣ удомѣ лежишъ, съ боку, впрямъ надѣ камнемъ, разрѣзать. То камень или самъ собою выпадетъ, или какимъ нибудь крючкомъ можно его выпашить. Когда будетъ вынутъ, то цѣлую кожу оппустишь, а понеже ея рана закроетъ, шо рана поскорѣе заживетъ. Обвязывать же должно подушечкою, и обвязкою удѣ вокругъ обнимающею. И тогда рѣдко надобно бываетъ трубочку изъ свинцу здѣланную, въ спволѣ уринной вспавливать, чшобъ моча въ рану не шла.

§. 1405.

У женщинъ также, но рѣже, камни какъ въ почкахъ, шакъ и въ пузырь рояшя. Ибо почешныя трубочки, копорыми моча протекаетъ, у нихъ ширѣ, нежели у мужчинъ. да и не столько женщины работаютъ или движенія имѣютъ, чшобъ множество земляныхъ часпицъ, опѣ шѣла опдѣлялось, и въ почки съ кровью приходило. рѣдко шакже случается, чшобъ камень, копорый изъ почекъ въ пузырь проходитъ, нѣсколько знашно великъ былъ, а шо кажетъ опѣ пиропы и коропкости прохода уринаго дѣлается. Опѣ того слѣдуетъ, чшо маленькя камушки съ мочою вонѣ выходятъ.

§. 1406.

Какя причины дѣлаютъ, чшо камень рѣдко нѣкопорой величины у женщины бываетъ, шакя шакже

пособствуютъ , что часто безъ рѣзанія вонъ вынимаются. Въ прежнія времена много было такихъ , которыми эпоть лѣченія способъ нравился (*) , однакожь кажется особливо отъ ЛЕ ДРАНА такъ представленъ былъ , чтобъ камень съ большею безопасностію , вонъ выниматься могъ. Лѣченіе же такое есть. Женщину навзничь на сполбъ , или на кроватѣ положить должно , разширить ноги ; плюсна къ ягодицамъ пригнутьъ , и велбшь двумъ помощникамъ держашь. Потомъ Медикъ , раздвинувши части естественныя ; устье прохода уриннаго ошупавъ , въ оное трубочку , какою мочу у женщинъ вонъ испускаемъ ; однакожь она съ жолобкомъ быть должна , въ пузырь всавивъ долженъ. По этой трубочкѣ вождъ съ жолобкомъ (горжеретъ) въ пузырь всавывается , которымъ уже начинается проходъ уринной разшириваться (**). Тогда взявши вонъ трубочку , клещи вложивъ должно такія , какія у мальчиковъ маленькихъ для выниманія камня употребляемъ. Эти два инструмента немножко нарочно развбсть надлежитъ , чтобъ проходъ уринной разширился. Ихъ довольно шупъ будетъ , ежели камень маленькой ; а ежели великъ , копораго безъ опасенія , и безъ поврежденія шейки пузыря вонъ вынуть невозможно , первые клещи вынувши , надобно другія побольше вложивъ ; а припомъ , ежели проходъ уринной понемногу раздастся , по многіе однѣ другихъ побольше всавывать , покуда и пупъ довольно распорится , и клещи въ пузырь очушяся , которыми камень свободно взявъ вонъ будетъ можно. Ежели много камушковъ будетъ , каждой однѣмъ способомъ выпаскивать должно.

(*) Хочется здѣсь нѣчто о различныхъ камня лѣченіяхъ представить , какія у женщинъ дѣлаются. ЦЕЛЬСЬ такъ велитъ , ежели камень

камень въ проходѣ уринномъ будетъ стоять , то крючкомъ его вы-
таскивать ; ежели будетъ великъ , то рѣзать такъ надобно , чтобъ
пузырь въ одномъ мѣстѣ прорѣзывать , когда будетъ дѣвица больна ,
а когда женщина , то въ другомъ. Ибо женщины , въ естество
всунувши персты , между проходомъ уриннымъ и костью наддѣпо-
родоудною , надъ камнемъ разрѣзывать , дѣвицѣ подѣ самымъ лѣвымъ
краемъ , такъ какъ мужчинѣ , персты въ задній проходъ вложатъ.
Однакожь въ обихъ мѣстахъ разрѣзывать надобно поперегъ въ
кн. 7. гл. 26. Послѣдуетъ ЦЕЛЬСУ АЛБУКАЗИЙ въ томъ , что
до способа , какъ персты всавывать , касается. А что до мѣста каса-
ется , о дѣвицѣ не говоритъ , гдѣ рѣзать надобно , напротивъ того
у женщины велитъ камень къ саму низу лона отводить , и
сверхъ его разрѣзывать. А при томъ прибавляетъ нѣкоторыя благо-
разсмотрѣнія о кровечеченіи , которому изъ такъ глубокой раны ве-
ликому бытъ надлежитъ , въ кн. 2 гл. 61. А ГВИДОНЪ ДЕ КАВЛА-
КО м. п. почти ни трехъ словъ о семъ дѣйствіи не написалъ , такъ коро-
пкопишетъ. ПЕТРЪ ФРАНКОНЪ тоже самое представляетъ такъ , что
персты подставлятъ , хотя бы женщина была или дѣвица , и хотя
въ задній проходъ или въ естество все одно , только нѣкоторую
втомъ отѣвну кладетъ , а о мѣстѣ никакого различія не упоминаетъ ,
которое рѣзать должно. м. п. гл. 34. При томъ увѣщаетъ , что
остерегаться надобно , чтобъ влагалища маточнаго не надрѣзать ;
это лѣченіе новѣйшіе Лѣкари говорятъ , что только у однѣхъ дѣвицъ
дѣлать надобно , и назвали малымъ прѣуготовленіемъ [кумъ парво
аппарату]. Кажется , что это лѣченіе ШАРПЪ похваляетъ , ежели
будетъ камень очень великъ. м. п. гл. 23. Другое лѣченіе говорятъ
женщинамъ прилично , которое называютъ съ великимъ приборомъ
[кумъ магно аппарату]. Случаетсяжь , когда камень невеликъ бы-
ваетъ , то безъ ножика ; ежели великъ , проходъ уринной рѣзаніемъ
разширивать принуждены бываемъ. Пржнему лѣченію должно бытъ
въдомому еще во время ФРАНКОНОВО , который оное и отбросилъ ,
м. п. И не было отъ всѣхъ такъ принято. ГИЛЬДАНЪ велитъ спер-
ва спичку немножко закорюченую жолобоватую въ проходъ уринной
вставлятъ , а по сей спичкѣ вожда и по тому вожду клещи.
Однакожь желаетъ , чтобъ камень достовернѣе ухваченъ былъ , два
перста лѣвой руки въ влагалище маточное всавывать , и къ пу-
зырю протягивать , въ гл. о Липотоміи. Вез. ш. е. о выниманіи кам-
ня изъ пузыря гл. 22. И отъ того лѣченія немного отѣвну оное ,
которое ТОЛЕТЪ списалъ , и назвалъ съ малою збруею [кумъ парво
аппарату] , разсуждаючи , будто отъ того это дѣйствіе именуется
такъ что персты подѣ пузырь подкладываются , и камень крючкомъ
вонъ вынимается п. м. гл. 17. Смори также у МАРИНИ п. м. гл.
12. стр 200. Лѣчение же съ великимъ снарядомъ [кумъ магно аппа-
рату

рапу] у ТОЛЕТА такъ описано. По спичкѣ вожды впускаются, и между ими, когда нарочно разведутся, и путь уриной разширится, клещи въ пузырь всавываются, которыми камень, какъ у мужчинъ, вонъ вынимается. Сіе лѣченіе предложенное я видѣлъ у ѲЕВЕНИНА, на п. м. гл. 49, у ГРЕНЕВЕЛТА на п. м. стр. 53 и далѣ, у ДЕ ЛАВНАВ п. м. глав. 10 стр. 128 и далѣ, у САВІАРДА въ Прим. Хир. 72, у ДІОНИСА на п. м. стр. 236. у АЛГГІЯ на п. м. гл. 18. стр. 89 и далѣ, у ГАРЕНЖОГА въ Тр. де Операт. Т. 2. стр. 83. Многіе изъ сихъ авторовъ совѣтуютъ, ежели камень больше сыщется, нежели какъ объ немъ думается, и безъ разорванія шѣйки выпачипь не можно, то оный или въ пузырь разломить, или проходъ уриной нѣсколько разрѣзать. Этомъ разрѣзъ ужъ давно ПАРЕЙ неоптмбно дѣлать разсудилъ, ежели его я прямо понимаю на п. м. кн. 16. гл. 47. ибо то особливо темно, что господинъ КОЛОТЬ пишетъ. Не яснѣйшмъ же почестъ можно то, что у ДЕ ЛОСОНА о камнѣ женскомъ я вижу на п. м. часть 2. гл. 12. Лѣченіе у женщинъ дѣйствуемое особенное есть, которое боковымъ кошли бы назвать. Объ немъ МАРИАНЪ пишетъ, хопя кажется, что онъ въ немъ не упражнялся. п. м. гл. 22. Можетъ быть, что оно пожъ самое будетъ, которое према только словами предложилъ ГУРМЕЛНЪ п. м. стр. 182 и далѣ. Подлинно въ немъ упражнялся ФРАТЕРЪ ІАКОБЪ, понеже изъ многихъ отъ МЕРІА и НОЭЛЛА представленныхъ примѣровъ явствуется. Смотри у МЕРІА п. м. и по немъ у РАВІА, однакожъ этотъ разсуждалъ, что сіе лѣченіе только дѣвизмъ прилично, смотри у ГЕРЦА п. м. стр. 50. А МЕРІЙ это лѣченіе бросивши, другое выдумалъ, которое такъ распоряжается. Спичку или совокъ жолобоватой въ пузырь всавывается, но иногда больше закорюченный, нежели какой всегда употребляется. Этимъ шѣйка пузырьная въ влагалище впискивается, чтобъ вмѣстѣ съ нимъ и разрѣзать было можно. п. м. гл. 4 стр. 30. Сего лѣченія годность или пользу свидѣльствовать могутъ кажется примѣры тѣхъ женщинъ, у которыхъ камень въ стволъ впадши, по разрѣзаніи влагалище внутри вынутъ былъ такъ, что онъ и мочу въ себѣ могли держать. На послѣдокъ и сіе придашь надлежитъ, что ГИЛЬДАНЪ нѣкогда женщину, каменною болѣзнію страждущую, прорѣзавши въ самомъ низу брюха пузырь, выдѣчилъ, смотри. Опер. Хир. въ Сотнѣ 1. Примѣч. 68. Такое же лѣченіе, ежели камень будетъ великъ, отъ ИВАНА ДУГЛААСА представляется п. м. Часть. 10. Да и сумнѣваться не для чего, что путь безопаснѣе поступать можно, нежели у мужчинъ, понеже пузырь у женщинъ и протспраннѣ, и выше лежитъ.

(**) Кажется что противъ сего никакъ спорить не лзя, что лучше камень вынимать, путь уриной разшириваючи, нежели раз-

разрѣзываючи. Ибо всякъ знаетъ , какъ части шѣла нашего , будучи пресильно распялены , опять въ прежнее состояніе приходятъ. И безъ того обойтись не возможно , чѣмъ проходъ уринной не раздался , хотъ будещъ и прорѣзанъ , ежели камень очень будещъ немалъ. Есть также примѣры многіе камней , которые бывали такъ велики , что путь уринной и разрѣзаніемъ разширенъ былъ , однако надежды не было , чѣмъ безъ разорванія шейки вонъ взять было можно , однако или сами собою выходъ дѣлали , или , по-маленьку разшириваючи протокъ уринной , вонъ вынуды были такъ , что моча по желанію испускается и держаться м гла . См стр. у Славн. ГЕЙСТЕРА п. м. стр. 1029 и далѣ. Однакожъ великое стараніе прикладывать должно , чѣмъ проходъ уринной полегонку распяливать. ИВАНЪ ДУГЛАСЪ представляетъ , ежели камень будещъ невеликъ , то кноты изъ губки грецкой вощаной или воскомъ напоенной , или изъ корня ЭНЦИАНЕ дѣлать , и въ проходъ уринной вкладывать надобно такъ , чѣмъ одинъ послѣ другаго побольше всавывать покуда , покуда путь эшотъ такъ растворится , что клещи въ него будещъ всунуть можно , и камень вытащитъ. Я бы думалъ о томъ лѣченіи , которое ЛЕ ДРАНЪ предложилъ , что удачнѣе быть можещъ , что клещи одинъ послѣ другихъ побольше такъ и вожды одинъ другаго побольше , вкладывать , а начинать шѣмъ , который ЛЕ ДРАНЪ выдумалъ , для маленькаго онаго ножичка , которой къ желѣзъ предсательной прсавываеъ должно , и которой въ томъ страждущихъ каменную болѣзнью употреблещя , о которомъ выше я объявилъ (1385).

§. 1407.

Вынувши камень , ежели не будещъ какою болѣзнію больна , то не надобно ее многими лѣкарствами обезпокоивать ; однакожъ ей покойной быть должно , и чѣмъ колѣна вмѣстѣ связаны были , также очень хорошо время дать проходу уринному , чѣмъ онъ по прежнему узокъ здѣлался. Ежели же опасность будещъ , чѣмъ то очень скоро не здѣлалось , подлежишъ слѣдовать ЛЕ ДРАНОВУ совѣшу , и влагалище изъ нутри довольно водою теплою , въ которой будущъ варены правы и коренья вяжущія , припаривать. А припомъ также хорошо , губку обмоча въ такой водѣ , прибавивъ маленько уксусу , и выжавши , на всѣ естество накладывать.

§. 1408.

Когда же до того дѣло дойдетъ, что ножикомъ дѣйствовать надобно, то какъ поступить должно. Женщинѣ такимъ же образомъ, какъ и мужчинѣ при лѣченіи камня скручивающъ, на сполъ класъ должно. И не излишнее же есть, руки и ноги у больной связать и съ боковъ сильныхъ двухъ человекъ поспавить, которые бы могли ее держать. И тогда вождъ (горжеретъ) въ проходъ уринной вложитъ должно, у котораго передъ шѣмъ, гдѣ онъ языкомъ кончится, будто бы спичку придѣлану имѣетъ, въ палецъ большой шириною, и жолобокъ глубокой на себѣ имѣющую. Сперва вождъ не далъ этой спички въ проходъ уринной всавывается. И повернувши его такъ, чтобъ жолобокъ къ лѣвому спегну оборотился, ножикъ такимъ образомъ, какъ по сказано, **ЛЕ ДРАНЪ** дѣлаетъ (1385), всунуть надобно, и уринной проходъ, рану съ боку дѣлаючи разрѣзаетъ. Когда путь отворится, и ножикъ вонъ вынешся, то перстъ указательный правой руки въ жолобокъ вождовъ вкладывается, и шѣмъ путь уринной полегоньку отворяется. Отворивши такъ дорогу, стараются, чтобъ клещи способные, вложитъ, и чтобъ камень вонъ вынуть было можно.

(*) Способъ сей лѣченія былъ отъ **ЛЕ КАТА** изобрѣтенъ, онъ меня (говоритъ авторъ) чрезъ письма тому училъ, и съ ними инструменны прислалъ, которыми дѣлается. Ножикъ много на томъ походитъ, который [цистостомумъ] т. е. пузырепрорѣзанныкъ называетъ, и въ томъ лѣченіи употребляется, въ которомъ у мужчинъ, шѣйку пузырную отворяетъ, смотр. примѣч. наши о лѣченіи камня Таб. 2. Фиг. 1. и **ДИОНИСЪ** п. м. Таб. 2. К. Однакожъ несхожъ въ этомъ. Весь ножикъ прямъ и острее имѣетъ длиною около двухъ пальцевъ поперешихъ, въ самой ширинѣ 8 или 9 линей будетъ. Конецъ престоной, и съ боку жолобокъ проведенъ, въ которомъ какая была бы надобность, не объявилъ.

§. 1409.

Не много несходно по лѣченіе , которое ЛЕ ДРАНЬ у женщинъ употребляетъ , когда камень шакъ великъ будетъ , что его въ расширенный пузырь уринной , вынуть не можно. Ибо какъ спичка жолобоватая въ пузырь всунется , и жолобкомъ къ спегну лѣвому оборотишся , маленькой оной ножичекъ , который выше (1385) описанъ , по жолобку впускается шакъ , что путь уринной , до самой шейки пузыря разрѣжется. Однакожъ при разрѣзываніи велишъ перстѣ въ еспество подкладывань , чтобъ влагалища не повредишь. Послѣ того Врачъ , вынувши ножикъ , вожда , и по немъ перстѣ и клещи всавываетъ , и камень вонъ вынимаетъ.

(*) ЛЕ ДРАНЬ , гдѣ сіе лѣченіе описываетъ , особенный шакже и способъ къ лѣченію разрѣзанной раны представляетъ. Ибо говоритъ , что клетчатое сложеніе , пузырь обемлющее , легко воженіе поллучить можетъ. Того ради трубочку полспенькую вставишь должно , покуда воженіе въ загноеніе обратиться. Тогда кношъ масляю гипсеопродукною обмазать и шуда вложить должно. Въ кношъ шакже поненькую трубочку класъ можно , чтобъ теченіе мочи не удерживалось , смотр. ЛЕ ДРАНЬ въ Тракт. о Операц. стр. 335. Приложено шамъ примѣчаніе , которое понудило ЛЕ ДРАНА сей лѣченія способъ выдумывать. Однакожъ не видно , чтобъ онъ въ немъ искусился.

§. 1410.

Прежде сказано , что нѣкоторые хощѣли , ежели камень великъ будетъ , чтобъ пузырь надъ костъми дѣшпородными отворять. О которомъ лѣченіи и о подобномъ шакже у женщинъ собшвенно это одно сказать должно : впусивши клисперъ способный въ пузырь , и трубочку вонъ вынувши , нѣкоторой помощникъ два перста въ еспество вложись долженъ , и шѣми путь уринной заперши , клисперу выходъ перервать. Можно шакже

полкачикъ изъ корки пробощной здѣланной и воскомъ обвоощеной всунуть. Однакожъ таково лѣченія у непознавшихъ мужа дѣлать не позволяется. Того ради у таковыхъ полезно кажется бытъ можетъ, пробочку подобную той (*), каковую ЛЕ КАТЪ выдумалъ, проходомъ уриннымъ въ пузырь вспаивать, и закорюченое мѣсто, на которомъ жолобокъ въ длину проведенъ, внутри къ прошивной пузыря части приписнуть, который такимъ образомъ и безъ мочи безопасно разрѣзать можно.

(*) Смотри ивъ Медик. Эссаясъ Вол. 5 Таб. 6 фиг. 4.

О РОЖДЕНІИ НАТУРАЛЬНОМЪ

И

О ВЫНИМАНІИ МЛАДЕНЦА ИЗЪ УТРОБЫ.

DE PARTU NATURALI ET DE ЭМВРИУЛЬЦІА.

§. 1411.

У лѣкаря часто помочи пребуютъ роженицы, копорымъ ежели способствовать хочеть, надобно ему имѣть знаніе частей женскихъ, матки женской, кака бываетъ у всякой женщины, а особливо у брюхатой, раждающихъ, и роженицъ. Знать долженъ матошныя связки, и ушье ея, которое ушьемъ внутреннимъ, или ушьемъ шолудивымъ называють, и сего, что въ маткѣ носящихъ, и роженицамъ въ какія времена приключается, перемѣны и ворочанія. При томъ кости, изъ копорыхъ лоно составляется, и копорыя съ мужескими несходны, разсуждать должно и знать припомъ,

что

что до младенца въ утробѣ касается послѣ, пупокъ или пуповину, и какія пуповина имѣетъ жилы бѣющіяся, и жилу кровезовращательную, мѣсто, покрывала, и вода, которая сими держится. Въ знаніи всѣхъ сихъ и другихъ вещей утвердиться помѣ можеть, кому часто случай дается, беременныхъ раждающихъ и роженицъ шѣла по смерти вскрывать.

§. 1412.

Но хотя все сіе Лѣкаръ будетъ знать, однако пособствовать не много можеть женщинамъ, ежели не будетъ въ употребленіяхъ. Чего ради надлежитъ ему сперва быть у раждающихъ, которыя легко и порядошными родами младенца раждаютъ, а потомъ и у другихъ, у которыхъ, или живаго или мертваго младенца рукою и орудіями вынимають надобно.

§. 1413.

Беременности многія примѣшны имѣются, которыя всѣ собрать надлежитъ, понеже каждая изъ нихъ не постоянна, по и обманывать могутъ: ибо и въ нихъ почти нѣтъ ничего неперемѣннаго. И такъ женщина младенца понесшая признавается, у которой крови помѣсячно не пойдуть, у ней шипьки ядрѣютъ, и желѣзы въ кружкахъ около соска находящіяся салными называемыя, побольше раздуваются, копорой обыкновенная пища омерзѣетъ, и рвоу производитъ, копорая необыкновеннаго жадничасть, и въ помѣ не преодолимомъ желаніи, копорое прихотью называють, мучится. Беремянная также часто болью зубною страдаетъ. Около трехъ мѣсяцовъ брюхо надувается, оное пугонько будучи, персшу, какъ подавить, гораздо не уступаетъ, а пупокъ нѣсколько выпучится. Это же больше усматривается у шѣхъ,

которыя часпо раждали , а у первораждающихъ не пакъ. Послѣ шого около чепырехъ или пяпи мѣсяцовъ чувспвуется , какъ матерью самою въ машкѣ , пакъ ежели снаружи руку на брюхо наложишь , движеніе живаго , и будшо играющаго , младенца. Сіе младенца въ упробѣ ворочаніе опѣ другихъ движеній раздѣлять надлежитъ , которыя опѣ вѣпра на низъ проходящаго , и кишку надувающаго , пакже и опѣ судорогъ , копорыми иногда кишки будшо перворачивающся , произходящъ.

§. 1414.

Достовѣрнѣйшую же примѣшу имѣть можетъ повивальница , ежели она перспы указательный и средній , обмоча въ елей , въ срамоту женскую вложишь , и внушреннее устье мапошное оцупаетъ. Понеже сіе устье , копорое у небеременныхъ , къ срамотѣ обернушо бываетъ , и перспомъ оцупывается , высоконько , или будшо вѣнкомъ обнято и зжато , а какъ машка начнетъ раздуваться , шо къ низу и къ проходу заднему склоняется пакъ , что въ послѣдніе мѣсяцы шрудно бываетъ и оцупываетъ. Оное же въ шѣ времена помаленьку разширивается , выпучившееся его мѣсшо полого дѣлается , а напоследокъ и эшо и шо устье будшо бы сравниваются. Кому повивальничнаго дѣла учитьсѣ желаніе естъ , шому должно сіи различности , копорыя въ различныя времена , когда беременна бываетъ , и когда родитъ , случаются у многихъ женщинъ , весьма прилѣжно примѣчать.

§. 1415.

Беременнымъ ничего вреднѣе нѣтъ , какъ , ежели будущъ шакихъ и сякихъ лѣкарствъ преизлишне употреблять , и въ благополучномъ здравія соспоаніи ,

неблагополучнаго пособія искашь. беречься имъ надобно, отъ насильныхъ шѣлесныхъ трудовъ, къ копорымъ не пріобыкли, отъ незапныхъ душевныхъ спраспей, чпобъ безвременно не донося не выкидывали. Это также бытъ можеть, ежели боспроками и другими ускими одеждами одѣвающіяся брюхо спягивающъ, или брюхо нѣсколько обвислое, высокіе черевики употребляющія, напряженіемъ прямыхъ мышекъ приподнимающъ. Въ послѣдніе мѣсяцы больше чѣсть надлежитъ, а изъ того превеликая погрѣшность произошла отъ худо оное полкующихъ, или отъ криво-полковъ, буди бы беременной ничего опасашься не надобно. Можно всякое кушанье, хопя весьма крѣпкое употреблять. Изъ кушаньяжъ, копорое въ желудкѣ неварився, сырость, а изъ сырости многія, какъ женщинѣ шакъ и младенцу въ утробѣ смертельныя болѣзни родятся. Можно ей кушать часто, но помаленьку, а пить нѣчто тонкое, въ трудахъ прилѣжно обращаться по ея природѣ и по привычкѣ, покуда успанеть. Копорыя будутъ полнокровны, и копорыя пріобыкли кровь ужѣ метать, шѣмъ около двадцатой недѣли, и по исполненіи мѣсяцовъ опять передъ родами нѣсколько пустипь. Надобно же разсуждать и о силѣ ея, чпобъ послѣ кровепусканія осталось столько мочи, чпобъ въ одной женщинѣ двое удовольствованы бытъ могли, то естъ, мать и младенецъ. А припомъ очень изрядно пособствуемъ беременнымъ, а особливо шѣмъ, копорыя изобильнымъ кушаньемъ довольствуются, а припомъ мало работающъ, почаще однако спустя нѣсколько времени слабительное давать, и вредную матерію въ низъ прогоняшь. Однако ежели будетъ оставаться

сырость, по не надобно того наблюдать, чему по-
собствуется воздержностью и малояденіемъ. Внутрь
лѣкарства легкія давать надлежитъ, между которыми
ми ремень лучше всѣхъ дѣйствительнымъ признанъ.
А гдѣ не будеть на низѣ дѣлаться, очень не худо
клизеры спавить беременной, только чшобъ не бы-
ли оспры, ни очень горячи. Многія при послѣднихъ
дняхъ въ воду теплую садятся, ванны употребля-
ютъ, чшобъ чрезъ по женскіе уды ослабли, кошо-
рое дѣйствіе полезно быть можетъ шѣмъ, кошорыя
шѣломъ ядрены, и кошорыя въ первой разѣ родить
намѣряются; поже самое другія не такъ за нужное
какъ за преизлишнее почѣсть могутъ.

§. 1416.

Есть такіе люди, кошорые не думаютъ, чшобъ
младенца въ мажкѣ по натуральному, и какъ над-
лежитъ, лежалъ (*), и по сѣ правдою сходно, что
въ первые мѣсяцы такъ бываетъ. Но однакожъ по
большой части въ послѣдніе мѣсяцы въ такомъ по-
ложеніи находится, что будто бы прямо сидѣлъ,
лицемъ къ мышкамъ чревнымъ беременной женщины
оборотясь (**). При послѣднихъ дняхъ голова на-
клоняется, къ устью маточному низходитъ, и онсе
растворяетъ. Это какъ здѣлается, по въ самомъ
низу брюха, и снаружи переменна почувствуется,
понеже она ниже опустилася, и у шѣхъ, кошорыя
много рождали, обвиснетъ. Сіе младенца положіе
хотя ненатуральное, однако весьма часто бываетъ.
Прополковашь также должно примѣты, кошорыя по-
казываютъ, что время рожденія настоптъ, о ко-
шорыхъ пожѣ самое, что о знакахъ беременности
сказали, повпорить надобно. Женщина, какъ теперь

мы сказали, по большой части чувствуется, что брюхо въ низъ опускается, часто ей мочиться хочется, а моча иногда чуть идетъ, да и по не безъ трудности. Изъ еспесива потечетъ вода возгреваемая, съ копорю иногда и кровь смѣшена бываетъ. На послѣдокъ боль въ поясницѣ дѣлается, и та переимами, не равно. При концѣ оныя болѣзни въ лядвѣ и въ нѣги проходящъ, нѣги также, какъ гораздо напрягнутся, пряснутся. Однакожъ эта боль не такая бываетъ, какъ бываетъ рѣзъ въ животи, или боль въ кишкѣ ободочной, тамъ боль бываетъ по мѣстамъ и весьма больная, въ еспесиво не бросается, и на низъ не проходитъ, и часто по приложеніи теплыхъ припарокъ и по испущеніи въ низъ звукъ брюшной, проходитъ. Самый достовѣрный знакъ шомъ, ежели повивальная бабушка обрѣзавши у перспа на рукѣ ноготь, обмоча его въ масло, въ женской удѣ вложитъ, и узнаетъ, по шѣмъ дѣлающимся болямъ, что усъе мапошное распворилось, и въ немъ плену влажностью распяленную перспомъ оцупаетъ. Сей перепонки ровный и круглый по большой части горбокъ значитъ, что шомъ головка и рожденіе порядочное будетъ.

(*) Смотр. ЛА МОТЪ Трезъ десъ Аккушемъ Кн. 1 гл. 21 стр. 119.

(**) Смотр. МОВРИСО кн. 2 гл. 3 стр. 215 г. фиг.

§. 1417.

Когда же усъе мапошное довольно распворится, надобно женщину прямо, и навзничъ, или на спулѣ къ шому дѣланномъ, или поперегъ кровати шакъ положить, чтобъ ея бедра и ягодицы прищиснулись. Съ боковъ нѣкопорыя женщины должны

стоятъ , и бѣдра у родилницы на розно разводиль , а ежели она на кровати навзничъ положена , то и нѣги поддерживать . Которыя на стулѣ рождають , оныхъ нѣги на подспавленныхъ подношкахъ опираются , и ради того сильными напуживаніями , насилуваніями или жиленьями родамъ пособствовать могутъ . А на стулѣ или на кровати женщину класъ должно , о томъ часто споры бывають . Ежели , ни младенецъ въ утробѣ , ни мапка не будетъ такъ лежать , какъ по натуральному водится , то больше мнѣ кажется способнымъ къ тому стулѣ , на которомъ женщина оная можетъ опираться , и собравшись больше съ силою рождаемое вонъ изгонять . Въ иныхъ случаяхъ лучше почестъ можно кровать , о чемъ ниже скажу . Ничего же такъ беречься не надобно , и ничего нѣтъ вредительнѣе , какъ то , что повивальницы понуждаютъ женщинъ , чпобъ онѣ надсядаючись поскорѣе рождали , говоря , прибавь мапушка силки , прежде того что утѣе мапошное хорошо не растворилось , и прежде того , покуда подлинно не освѣдомится , что младенецъ правильно расположенъ . Понеже такими безвременными трудами шеряются силы , и не рѣдко , ежели младенецъ поперегъ лежитъ , или инако устроенъ будетъ , ручка и другія часпи въ утѣе мапошное со всѣмъ низходятъ , что послѣ того оныя члены не возможно бываетъ опять назадъ вправить , да и младенца выправить , и руками способно вонъ вынуть . При такихъ напугахъ или жиленьяхъ утѣе мапошное гораздо отворяется , то оно елеемъ или другимъ какимъ жирнымъ надобьемъ поливать должно , чпобъ рождаемое свободнѣе выпшпшь могло .

§. 1418.

Когда же боль [переймы] такъ опчасу больше дѣлаться будуще, напоследокъ прорываются плены, выпекаютъ воды, копорыя въ нихъ держатся, и копорыми оныя часпи слизки дѣлаются, головка младенческая низпускается, и наибольше устье мапошное разверзаетъ, однакожь въ немъ останавливается, тогда женщина не мало себѣ пособствуетъ, ежели она силою для изшествія вонѣ понапужится, понеже по большой часпи какъ плечики къ устью мапошному приближаются, по новая остановка и препяшствие дѣлается, оноя пріумножая силу и боль претерпѣвая преодолеваетъ надобно. Въ то самое время повивальница руками беретъ младенца, и вонѣ его вынимаетъ.

§. 1419.

Коликократно же младенецъ выпадетъ нибудетъ, пупокъ на полтора пальца отъ брюшка отступя нипкою полстенькою завязать, и перерѣзать, завязавши и ту часть пуповины, которая отъ послѣда или отъ мѣста протягивается. Послѣ того слѣдуетъ мѣсто или послѣдъ, который ежели очень крѣпко держаться будетъ, выпадить должно. Ради того повивальница перерѣзанной пуповины конецъ лѣвою рукою взявши обернетъ около персповъ, правую же по пуповинѣ до самаго послѣда доходитъ, и оный полегонку тащитъ и потряхиваетъ, покуда оный не выпадетъ. Ежели за пуповину сильно тянутъ, то иногда случается, что она перерывается, и бѣдственное отъ того крови шеченіе дѣлается, или съ мѣстомъ самая мапка вывернется, и вонѣ выпадетъ. А между тѣмъ, когда повивальница около сего работаетъ, велитъ женщинѣ, чтобъ духъ за-

КОНЕЦЪ

К к к к 3

держивала

держивала , и покашливала , понеже списненіемъ ошѣ преграды грудобрюшной брюшныхъ внутренноспей мѣспо лучше вонѣ выходитѣ. Не худо между шѣмъ какой ни будь женщиѣ у роженицы рукою брюхо подавливать и поширать , однако съ крайнею умѣренностью.

§. 1420.

Гдѣ мѣспо не слѣдуетъ за младенцемъ , что часто случается , и совершенно къ мапкѣ приросло , въ томъ оно несогласіе между лѣчащими имѣется , что одни за нужное признавають мѣспо пошчасѣ , обмоча въ масло персты ручныя въ мапку всунуть , ошѣблять , и вонѣ вынимать , другіе же еспесиву шо препоручаютъ , и ушверждаются , что оно при зжманіи мапки , безъ употребленія всякой силы прогоняется , и вонѣ выпадаетъ. На оба мнѣнія опыты имѣются , которыми оное доказываеця. Того ради копорые велитѣ слѣшно дѣлать , за нужное бытъ почищаютъ , чтообѣ повивальница принявши младенца руку пошчасѣ въ мапку , кокуда еще усъе распворено , вложила , и персты между мапкою и мѣспомъ , шо есть между самимъ краемъ , такъ расположила , чтообѣ мягкіе персповѣ коньчики къ мапкѣ , жеспкіе ногти къ мѣспу , обернуты были , чтообѣ мѣспо такъ ошдираючи , будшо ошѣ мапки ошѣбляли , и съ принужденною кровью , и съ другими внутри находящимися , вонѣ вынула. Прибавливаютъ къ шому , что въ шо время рука безъ всякой досады вся внутри бытъ можетъ , а какъ мапка сожметъ , шо усъе ея такъ сузитъ , что руки внутрь всунуть будетъ не можно. Велитѣ также , ежели мѣспо или цѣлое или разорванныя его части , ошѣ неискусной

искусной повивальницы въ маткѣ оставлены будущъ , по обмочивши перспѣ указательный въ масло , опять успѣе мапошное растворить , и другой къ тому вложитъ , и такимъ же случаемъ пропчѣе персты , куда вся рука внутрь войдетъ , и такъ все , что въ маткѣ ни будетъ , вонъ вынутъ . Понеже доказываютъ , что изъ разорванныхъ , и въ маткѣ оставленныхъ шмапковъ отъ мѣсна часто кровь бѣдспвенно хлыщеть , и рѣдко уполяется , ежели мапка не сожмется , а мапка сжиматься не можетъ , ежели не опорожнится . Придаютъ еще , ежели отъ печенія крови никакой бѣды не воспослѣдуетъ , то оно въ маткѣ оставшееся , на послѣдокъ испорщится такъ , что порча и въ мапку , а отъ матки во всѣ шѣлесные соки распространится , или оныя оставки мясами безобразными , копорыя заносомъ [моле] называютъ мапошнымъ , не рѣдко съ женщиною до глубокой старости старѣющіяся . Заносы такіе не только препящспвуютъ , впредъ женщинамъ , въ употребъ зачинатъ , но и страшныя и препяжкіе болѣзней роды производятъ (*). А другіе , желающіе пропивнымъ путемъ посшупать , доказываютъ , что это способъ мѣсно опдираетъ , весьма бѣдспвенъ , понеже мапку испорщитъ , и въ ней воженіе произвестъ , не рѣдко оставитъ болячки , и различнородныя опухоли да еще и открытаго рака опасаться , можно . Не сполькожъ бѣдспвія бываетъ , когда мѣсно добровольно опладетъ во время зжманія матки , это чущь не всегда дѣлается , понеже мапка въ нижней и внутренней своей части мышку имѣетъ и волокна вокругъ протянутыя , копорыхъ дѣйствіемъ оно вонъ изгоняется (**).

(*) Смотр. у Ю. ВАРАНДЕА о Аффектахъ женскихъ кн. 2 гл. 11. Между многими другими у ЛА МОТЪ претъ де кушененсѣ кн. 5 гл. 1 стр. 725, и преученаго мужа и мнѣ великаго пріятеля госп. Д. Ю ВАЛЕНТА, ГАРТРАНФТА диссерт. о незапущеніи мѣста прирослаго вынимаешь, въ Липси 1735 года.

(**) Между сими первый есть ФРИД. РУУШЪ прот. дес. 2 Примѣч. 10 стр. 30 и въ Тракт. Анатом. о мышкѣ надѣ въ машкѣ примѣченной, въ Амстерд. 1726 года.

§. 1421.

Ежели же о сихъ великаго содержанія спорахъ, которые у Медиковъ завсегда дѣлались, и нынѣ дѣлаются, начать говорить, то кажется съ правдою сходно, что не безбѣдственное дѣло, ежели мѣсто вонѣ не будетъ взято, да или все, или его части, въ машкѣ оспануется. А припомѣ когда рука въ машку всавывается; то съ мѣстомъ можно все вонѣ взять, что внутри часто оспаеется, запеклая кровь, заносы, которые ежели вонѣ не бываютьъ взяты, то новыя болѣзни послѣ родовъ причиняють. Много же родовъ и временъ бѣдственныхъ бывають, когда мѣсто крѣпко прирослое насильно отдѣляется. Чего ради всеконечно безопаснѣе кажется, по принятіи младенца поспѣшь вонѣ вынуть и мѣсто. Но понеже часто случается, что того безъ крайней боли здѣлать не возможно, да и къ выниманію его весьма спѣшишь не надобно, то многіе въ этомъ дѣлѣ искусные люди приказывають, ежели что не принудитъ, какъ на примѣрѣ сильное кровное печеніе, то женщиноу дасть нѣсколько времени, чтобъ отъ труда могла отдохнуть, и съ силою собратъ. Ежели же припомѣ на стулѣ она родила, то на кроватку на вничь ее положишь должно, понеже въ такомъ положеніи не такъ легко самая машка за выпаскиваемымъ мѣстомъ выпаскивается. Часто же быва-

етъ

стѣ, что нѣскольکو машка сожмется, мѣсто, которое бы съ начала развѣ бы насильно вонѣ пащипѣ безъ шруда, попягивая и потрясывая полегоньку пуповину, само вонѣ выпадаетѣ (*).

(*) Сіе мнѣнїе предложилъ изъ всѣхъ АЛЕКС. МОНРО въ те. Медикал. Эссais. кн. 2. Примѣч. 12 стр. 220.

§. 1422.

Когда младенецъ родился, и мѣсто выдетѣ, по женскую срамошу сукномѣ нагрѣшимѣ прикрывѣ надлежитѣ, чтобѣ воздухомѣ, машка тогда открытая, не повредилась. Женщину на кроватку положить должно, и ежели она много уже раждала, обвязкою брюхо нѣскольکو пугонько обвязать. Такая обвязка излишнею быть можетѣ у первородныхъ, понеже оною разслаблѣ машки плевы брюшинной и мышекѣ чревныхъ безсилію, ежели онос будетѣ, пособствовать можно. Она же обвязка, ежели пуго обвязана будетѣ, и очень особливо машку будетѣ давить, всякой женщиноѣ очень вредительна быть можетѣ.

§. 1423.

Двойнишныя младенцы каждой имѣетѣ свою покрывку, и свою пуповину. Она же послѣдняя часть, которую новѣйшіе плацентою, а рускіе послѣдомѣ или мѣстомѣ называютѣ, иногда раздѣлена, а иногда шакѣ сросшшаяся бываетѣ, что разнять не раздразни не возможно. Ежели послѣ рожденія, и послѣ завязанія пупка, у женщины брюхо не опадаетѣ, но твердо бываетѣ, и отѣ руки на брюхо наложенной не подается, то повивальница, покуда еще мѣста не выпашипѣ, по пуповиноѣ слѣдовать, и руку въ машку вложивши, нѣтъ ли другаго младенца,

Л л л л

вну-

внутри, изслѣдовать должна. Ежели младенецъ въ мажкѣ будещь, то онъ переймами и родильницыными напугами также къ низу подвинется, и ежели прямо сложенъ, родится. А лучше ежели совершенно узнаещь, чпо младенецъ въ утробѣ есть, въ самомъ рожденіи попроворнѣе поступишь, ради чего оболочки, ежели еще цѣлы, перснами прорвешь, ношки сыскашь и младенца выпацишь. Ежели близнецы въ мажкѣ, и плевы ихъ уже прорваны, оныя свободно взятые за нѣги выпаскиваются, но въ томъ спаранія и оспорожности требуется, чпобѣ лѣкаръ обоихъ младенцовъ, захватя по одной ногѣ у младенца, вмѣстѣ не припащилъ. Мѣсто двойнишное оное напередъ выпаскивать должно, кошорое къ первому раждаемому принадлежишь.

§. 1424.

Теперь уже приступишь надобно къ шѣмъ случаямъ, гдѣ раждаемое, само собою выпшишь не можещь, лѣкарскою рукою поправляешь и вынимаешь должно, или также орудіями выпаскивать, котораго случая многія причины и приключенія бывають, которыя крайняго благоразумія и скромности требуютъ. Прежде же всего эшо изслѣдовать должно, живоль раждаемое въ чревѣ, или уже въ мажкѣ матерней умерло, кошораго случая мы многіе имѣемъ признаки, но оныя, какъ выше донесено, при времени беременности, всѣ обманывать могутъ, прилѣжно соравнишь, и по неложнымъ признакамъ разсудишь долженъ лѣкаръ.

§. 1425.

И такъ раждаемое мертвое, изъ видимыхъ причинъ узнашь можно. Ежели женщина по брюху ударена

рена будешъ , ежели упадешъ съ высока , или другимъ способомъ сильно повернешся и повредится , или ежели нѣчто иное приключится , напримѣръ , ежели женщина нечаянно испужается , бояться будешъ , или въ какое надчаянїе придеши , ежели она чрезъ нѣсколько дней слабоспи бояться будешъ , а послѣ того не будешъ слѣдовать жаръ , ежели часто обмороки будешъ имѣшь , ежели на лицѣ цвѣтъ въ новую блѣдность претворится , и поблѣднѣетъ , ежели глаза ошняжлѣютъ , посизлѣютъ и впадутъ , ежели изъ рта запахнетъ , шипыки опустятся , брюхо опадетъ , и въ немъ недвиженїе младенческое , но нѣкоторая тяжесть почувствуется . Достовернѣйшія же примѣты пакія , какъ въ самой болѣзни утѣе мапошное опворено будешъ , и на шѣло мерпвое рука наложенная холодъ , а не бїенїе жилъ бьющихся будешъ чувспвовашъ , и ежели опъ него кожа слезетъ , ежели смрадной мокротою полугной и съ шюю мокрою , которая по еспесиву во внупренней или средней [инѣ амніо] бываешъ , и калъ , или какъ называютъ [меконіумъ] , маранїе младенца употребнаго печетъ . Однакожъ случисься можешъ , что иногда живъ будешъ младенецъ , а мы никакого движенїя жилъ бьющихся чувспвовашъ не можемъ въ удѣ , который утѣемъ внупреннимъ мапошнымъ сильно будешъ давленъ , опъ котораго уда , ежели онъ Анпоновымъ огнемъ пораженъ будешъ , и кожа опдѣлится можешъ . Ежели младенца также живаго , жопка или ягодички будешъ обвернуты , и ихъ , и младенческое брюшко , когда онъ вдвое низходитъ , утѣе мапошное захватитъ , и давитъ вонъ будешъ , то калъ младенческой изъ раждаемаго живаго выдавливаешся , и съ шюю мокрошою вонъ выходитъ .

Рождаемое же мертвое, ежели прямо сложено, такимъ же пушемъ, какъ живой младенцею обыкновенно вонъ выходитъ. Иногда, ежели онъ поперегъ или инако лежашъ будещъ, онаго весьма хорошо ношками повернушь, и рукою лѣкаръ вонъ выпущишь, о которомъ выправливаніи рождаемаго теперь объявилъ должно. Ежели же голова при успѣе матошномъ спущишь и сквозь его, или ради величины, или ради сложенія непорядочнаго удовъ, или за пѣснопою женскихъ ложенъ выпши вонъ не можещъ, въ такомъ случаѣ орудіями шому пособствовати надобно. Къ шому за нѣсколько годовъ назадъ выдуманы великія и широкія клещи, копорыя такъ припоравливаются, что полосами ихъ головку младенческую захвапая, не только мертвыхъ, но и живыхъ рождаемыхъ, вонъ выпаскиваютъ. Ибо оными орудіями не только младенца захвапашъ, но и успѣе матошное разширишь, нѣсколько можно (*). Другіе нѣкопоре сило упопреляющъ, копоре извѣспными и припоровленными орудіями на голову младенцу накидываютъ, и такъ въ силъ запушаннаго припягиваютъ, и все пѣло вонъ выпаскиваютъ. А припомъ пишущъ, что такимъ способомъ и живыхъ младенцовъ вынимати можно (**). Въ шакихъ случаяхъ весьма часно случается, ежели подлинно извѣспно, что рождаемое уже мертвое, то оно крючкомъ вынимающъ.

(*) Фигуру клещей сихъ, или какъ называютъ, волочка [экстракторисъ] видѣти можно въ ВИЛХІАН. ГИФФАРД. 3. Казесъ инъ Мидвифри, копорыя примѣчанія его представляють, что онъ это оудѣ часно упощелялъ. Другую фигуру представилъ АЛЕКСАНДРЪ БУТТЕРЪ, лѣкаръ Эдимбургской, въ ше медикаль Эссасъ кн. 3

прим. 20 стр. 320. Присовок. ЭДМУНД. ШАПМАН. 3. Эссай онъ те импрорементъ офъ Мидвифери гл. I. стр. 13.

(**) Объ такомъ силѣ (Филлепъ) пищенъ ШАПМАННЪ на мѣст. пом. стр. 12.

§. 1427.

Эпо же въ самой скорости дѣлать должно, чпобѣ при такой женщинѣ, которой самой собою умереть надлежало, не показаться, что ее умерщвили. Ибо не надлежитъ касаться руками до такой женщины, которая чрезъ многіе дни будетъ родами мучиться и опѣ безсонницы измучится, и изнеможетъ, или обезсилветъ, которая будетъ въ горячкѣ лежать, у которой жилы бѣющіяся надлежащими ударами не будутъ биться, но движущаяся, и временемъ споятъ, которая къ сну больше надлежащаго будетъ клониться, у которой брюхо и часпи дѣпородныя распухнутъ, за шѣмъ, что вожженіе уже въ нихъ есть.

§. 1428.

Ежели же раждаемое орудіями вонъ вынимаютъ соглашеность будетъ, напередъ всего женщина должна помочиться, или мочу, ежели что ни будь натуральному мочи испражненію препятствовать будетъ, по прубочкою серебряною въпроходъ уринной вставленною вонъ вышпустишь (1338). Должно же навзничъ женщину поперегъ кровати, подложивъ подъ нее шюфякъ или камышъ, такъ положить, чпобѣ самой низъ брюха видѣнъ былъ, и чпобѣ женскими бедрами ягодицы приписнулись. Съ боковъ два сильные человекъ сѣсть должны, и держащъ спѣгна и бѣрцы, претій помощникъ сзади на все шѣло налягаетъ, и не пускаетъ оному во время выпаскиванія раждаемаго за онымъ двинуться. Тогда лѣкаръ прилѣжно ногши обрѣзавши персты полегоньку въ маслѣ обмоча, въ срамоту

опускаешъ , дабы мертвого раждаемаго соспояніе и положеніе ошупашъ , и найшпшь , гдѣббъ крючокъ всунушь было можно. Но покуда еще сіе не дѣлается , ежели головка близко лежишь , но велика , надлежишь шемячко опворишь и мозгъ вынушь. Прободается перепонка , у младенцовъ на самой верхушечкѣ на головкѣ бываемая , которую опдушиною или шѣмячкомъ (фонпанеллямъ) называюшь , или ножницами , или другимъ орудіемъ , котораго различныя образцы есть (*). Послѣ того мозгъ или голыми перспами , или другимъ орудіемъ на подобіе ложечки здѣланнымъ выпаскиваюшь. Крайне же опасаться должно , чтобъ шероховатостью или жесткостью костей головныхъ дѣшпородныхъ частей женскихъ не повредишь. Помомъ крючокъ , со всѣхъ сторонъ гладкой , и острее корешкое имѣющій , въ срамоту впускаюшь , и , или за глазъ , или за ухо , или за ротъ , или за затылокъ , или и за самую великую черепа головного диру , скрозь которую спановая жила проходишь , задѣваюшь. Преизрядно же крючкомъ за ухомъ , гдѣ у взрослыхъ опростокъ шпшишный бываетъ , задѣвается. Однакожъ спарашь надлежишь , когда крючокъ припягивается , чтобъ острый его конецъ въ устье машошное или въ женской удѣ не оборвался , изъ чего крайняя опасность къ смерши воспослѣдовашь можешъ. На ручкѣ у крючка примѣшна имѣется , по которой познавается , къ какой части острее онаго обернушо.

(*) различныя къ шому выдуманы орудія МАВРИЦЕМЪ и Преславн. ФРИДЕМЪ Аргенторатскимъ , и другими , у которыхъ ножиковъ конецъ въ футлярѣ спряшанный , съ боку или винтомъ или другимъ способомъ движется.

§. 1429.

Вложивши шакъ крюкъ ; правою рукою лѣварь долженъ его полегоньку къ себѣ припягивать , лѣвою же , внутрь вложивши , сколько возможно , младенца поправляешь . Но сіе , что во всѣхъ сихъ лѣченіяхъ непремѣннымъ почивается , прилѣжно памятовать должно , когда руку или орудіе въ машку опускашь , нѣчто въ ней дѣлать лѣварь долженъ , надобно ему въ то время , какъ машка онѣ боли сожмется , дѣйствовать переспать , а какъ машка распорится , и боль уполишся , дѣло свое продолжати , и то , что въ наобрѣненіи положено , дѣлать . Ибо копорые , во время болѣзней руку внутрь вкладывати , или младенца поправляти , или какой ни будь членъ согнутый развести отваживаются , шѣмъ случиться можетъ , что машка прорвется , и женщина незапною смертию скончается , у которой по смерти младенца обыкновенно въ брюхѣ находилъ (*). Когда же раждаемое крючкомъ будетъ вышасено , прочее дѣлать должно шакъ , какъ я выше уже объявилъ (**).

(*) Смотр. у ГИЛДАНА Сто 1 Прим. 64 Сто 4 Прим. 57. Эфем. Нат. Кур. Сто 2 Прим. 19 стр. 21. и Прим. ГЕЙСТЕРОВО въ Акп. Нат. Кур. Вол. 1 Прим. 186. Стр. 397. и ЕГОЖЪ диссерт. о вырѣзываніи младенца изъ матки матерней и о прорваніи машки , въ Алтд. 1720. года.

(**) Раждаемое иныи особенными орудіями вынимать старались . Машину ФРАНЦИСКЪ МАВРИЦІЙ изобрѣлъ (le pире шепъ де МАВРИСО) , искусно гораздо вымышлена , но ею безопасно младенца захватить не возможно . Смотр. у МАВРИЦІА въ пом. м. кн. 2. гл. 32. стр. 367. Ю ПАЛФИНЪ Гандавенской лѣварь , представилъ двѣ полосьы , гораздо широкія , закорюченныя , копорыми бы младенческую голову съ обихъ сторонѣ захватывати , и вонъ вышаскивать можно . Смотр. у Пресл. ГЕЙСТЕРА Наст. Хирург. Часть 2. Разд. 5. гл. 152. стр. 104б. и Таб. 33. Фиг. 1б. Сии ПАЛФИНЫ орудія для того охотно здѣсь предшавляю , что мнѣ кажется , онѣ поводъ подали къ изобрѣтенію оныхъ клещей , о копорыхъ выше упомянуто .

мянуто. Еще иное изобрѣтеніе имѣется славнаго Мужа въ Повивальничномъ дѣлѣ у гражданъ Аргенторатскихъ Госп. Д. Ю. ІАК. ФРЕДІА, онъ иное *κεφαλῶλιου* или Тиретете, изобрѣлъ. Смотр. Акта Эрудит. 1729 года въ Августѣ мѣсяцѣ стр. 347. Таб. 4. фиг. 1. Въ другомъ мѣстѣ (§ 12) сказано, что Лѣкаръ многихъ орудій употребляетъ не долженъ, а особливо позиваніе того наибольше учить, кто, гдѣ дѣло дѣлать руками можетъ, тому конечно орудія ненадобны.

§. 1430.

Ежели раждаемое мертвое поперегъ лежипъ; то лѣчащаго намѣреніе быть должно, чшобъ ножки сыскавши и вмѣсто сведши, оное вонъ выпаципъ. Случишьсяяжъ можепъ, чшо припащивши такъ младенца, опорваная головка въ мапкѣ оспанеся. Оную топчасъ вонъ вынуть должно, или перспомъ въ ротъ всунушимъ, или клещами, или оными теперь описанными орудіями, изъ которыхъ клещи и шо орудіе, которое славн. Д. ФРЕДІЙ употребляетъ, другихъ орудій способнѣе кажутся. ПЕТРЪ АМАНДЪ, Лѣкаръ ФРАНЦУССКОЙ, выдумалъ сѣточку, копорою головку, такъ опорваную вышаскивать узаконилъ (*).

(*) См. ле нувелль обсерваціонъ сюръ ла Прастикъ дес' Аккушеманъ. Примъ 73. стр. 235.

§. 1431.

Сколько же разъ раждаемое мертвое поперегъ, а его рука или инная часть въ близи будепъ, и въ устьѣ мапошное высунепся, младенцажъ выправипъ, и на ножки оборопипъ не возможно, чшо иногда обыкновенно случается, для того, чшо устьѣ мапошное раздушо и вождено бываетъ, рукъ внутрь всунушь не возможно, и чшо самое раждаемое, и его часть, въ близи находящаяся распухла, и согнушься не можетъ.

погда

тогда сїи затрудненїя до того доводятъ , ежели младенцѣ цѣлой не выходитъ , то разрѣзаннаго вонѣ вынуть должно. Разрѣзываетсяжѣ младенецѣ инымъ крючкомъ , который на внутреннемъ боку во все оспрее выпачивается. Симвъ крючкомъ , или чпо мнѣ гораздо безопаснѣе кажется , ножикомъ закрюченымъ серповиднымъ , у котораго на кончикѣ шарикъ имѣется , перерѣзываются мяса шорчащей руки близъ состава съ лопаткою и плечико въ кругѣ поворачивая больше , а не шашучи , изъ нѣдра своего извлекается. Тогда уже лѣкарю спараться должно руку вложитъ , и ноги искать. Ежели же и тогда рука въ устьѣ матошное не пролѣзетъ , то пѣльцо онымъ крючкомъ колоть должно , испуспивши изъ него мокроту и вынувши внутренности понѣ здѣлать , и такъ , или рукою , или другимъ крючкомъ , а припомѣ два конца имѣющимъ выпачитъ вонѣ должно (*). Великое спаранїе прикладывать надобно , чтобъ крючокъ , на гнилое пѣльцо накинупый , не свалился , въ чемъ сколько бѣдствїя бываешъ , о томъ выше показано. Смѣло къ такому спрашилищному лѣченїя способу спѣшитъ не надобно , безъ котораго обойтись часто бываешъ возможно , ежели лѣкаръ благовременно призванъ будетъ , и ежели онъ въ дѣлахъ своихъ искусенъ , раждаемое не прямо сложеное на нѣги поправишь и ношками его выпачитъ можешъ.

(*). Еще другимъ манеромъ здѣланное орудїе или ножикъ съ колечкомъ , на перстѣ указательный надѣваемымъ нарисованный , посмотри ииѣ ше Медикаль Ессаетъ Вол. 5 Примѣч. 39 стр. 445.

§. 1432.

Но сверхъ того эшо не о мертвыхъ младенцахъ шолько , но и о живыхъ , разумѣшся можешъ. Ра-

М м м м

ждаемое

ждаемое же , хотя еще въ плевахъ своихъ заключено
будеть , лише бы успѣе мапошное отворено было ,
можно узнать , что оно поперегъ лежишь , ежели
переймы будутъ сильно брать , и оная перепонка не
шаромъ , какъ онъ головки бываешъ , перстомъ ощу-
пывается , но почти ровна и зыбка или дрябла . А по
прорваніи сихъ плевъ , состояніе младенца перстомъ
чувствовать можешъ Лѣкаръ , котораго младенца
большіе пальцы доказательствомъ бываютъ , котораго
бока рука или нога въ близости будетъ . А роды ,
которыя такъ сложены бываютъ , ежели не будишь
повернуты , рождашся не могушь , а то самое , какъ
изъ доселѣ предложенныхъ разумѣшь можно , въ
самомъ началѣ дѣлать должно , въ которое время
женщина еще не весьма болью оягощена бываешъ .
Чего ради , ежели изъ состоянія перепонкъ почув-
ствуешъ Лѣкаръ , что рождаемое не прямо лежишь ,
то надобно безъ замедленія оныя перстомъ проколотъ ,
и разорвать , а младенца поправитъ и вонъ выпацишь .
Младенецъ поправляешся , ежели Лѣкаръ , какъ я выше
объявилъ , помазавши масломъ руку въ мапку всунетъ ,
а то дѣлать надобно , какъ боль утоляешся , а при-
тѣхъ обстоятельстввахъ , какъ уже объявлено , про-
гать не надлежишь . Когда вся рука въ такіе случаи
подвигаяся внутри очутишся , долженъ Лѣкаръ , пер-
стами ноги извискать , и ухватя за нихъ младенца
вонъ выпацишь . Понеже такимъ порядкомъ не труд-
но выпаскивается , лише бы онъ до жопки выпянушь
былъ , шущъ потчасъ накрывши сперва тепленькою
холстинкою , обѣими руками возьмешся , и такъ об-
вернется , чтобъ его личико къ мѣсту межпроход-
ному женскому обернулось . Плеча ежели пому
пре-

препятствують, по ихъ перстами припянуть можно. Ежели обѣихъ ногъ найти не возможно, припянуть одну, копорая ближе, за копорою другая послѣдуетъ. Того ради всѣ ношками къ устью оборачиваются, и живые выпаскиваются, у копорыхъ шѣйка, лице, уши, грудь, спинка, брюшко, близко будуще не меньше, и шѣ, копорые ношками оборотятся, по обычаю Агрипповъ, низходяще, копорыхъ оборачивать не надлежитъ. Также ежели руку въ мапку вложитъ и ноги найдитъ можно, не надлежитъ удъ вблизи находящійся, и который уже въ устьѣ мапшномъ спойтъ, выправлять, понеже оный припянутымъ ногамъ добровольно воспослѣдуетъ.

§. 1433

Не рѣдко младенцы оборотятся къ мапкѣ ягодцами раждаются. Сіе ежели благовременно усмотритъ Лѣкаръ, по ему должно жопку нѣсколько назадъ оппехнуть, и такимъ способомъ шѣло прямѣе здѣлать, послѣ того ноги сыскасть, и за нихъ ухващя младенца вонъ выпациитъ. Но гдѣ ягодцѣ назадъ свободно вправитъ невозможно, по Лѣкаръ обѣихъ рукъ указательные персты въ пахи младенцу посшавитъ, и такъ его въ двое идущаго выпациитъ можетъ, къ чему обширность или величина часпей дѣтородныхъ много пособствуетъ.

§. 1434.

Случается иногда, что пупокъ, когда младенцу еще въ мапкѣ бываетъ, наружу выходитъ, и виситъ, копорое приключеніе крайнюю и смертельную бѣду младенцу принестъ можетъ. Прежде всего взявъ за пупокъ, и пробовавъ, бѣтупсяль въ немъ

жилы бѣющіяся , изъ чего разумѣется , что младенецъ еще не умеръ. Понеже такому младенцу вшотчасъ пособствовать должно , и его ссыскавши нѣги скоро выпаскивать вонъ надлежитъ. Ибо , ежели маперьними и нечаспыми переями вонъ выходитъ , давливаема пупокъ , оспанавливаема въ жилахъ бѣущихся и въ жилѣ крововозвращательной его кровь , и младенецъ , буди бы давленнй , не вышедши на свѣтъ , живота лишаема.

§. 1435.

Также знашь надобно , что затрудненія , какими беременныя обременены бывають , не всегда отъ младенца худо сложеннаго дѣлаются , но и отъ матки , ежели она инако лежитъ , а не такъ , какъ надобно , по естествоу лежатъ , и наискось наклоняетъ. Иногда , а особливо у женщинъ пучныхъ , у кошпрыхъ брюхо и самая матка съ своими связками отъ часпыхъ родовъ уже разслабла , она на кости гребенныя напередъ высунувся будеть висѣть. Сие ежели случится , то младенецъ такъ опрокидывается , что головою своею о кость крестцовую женскую обопрется. Отъ чего слѣдуетъ , что у нее и устье матошное къ кости копчиковой повернется. Чего ради устье матошное врудно будеть перспомъ ошупывать , понеже верхній край только чувствуется. Сие все при первыхъ переяхъ очень хорошо узнать можно , и тогда надобно , женщину не на спулѣ , но на кровашѣ , навзничъ , а припомъ ягодицы приподнявъ положишь. Лѣкарю надлежитъ одною рукою женщины такъ лежащей брюхо помаленьку , и крайнюю употребляя умѣренность , подавливать другой рукою перспомъ , а припомъ въ самыя переиы , сколь-

ко возможно, въ устье матошное вложивши, шѣйку ея помаленьку приподнимаешь, чпобѣ мапка прямѣе здѣлалась. Нѣчто пособствовать можешь у молодыхъ, ежели кость копчикову нѣсколько въ низъ попридавишь.

§. 1436.

Порокъ сему пропивный есть, ежели матошное дно гораздо запрокинется, и къ хребту женскому будпо бы привязано будетъ. И въ семъ случаѣ устье матошное не на своемъ мѣстѣ, и повивальница перспомѣ оцупаетъ, чпо подъ костями гребенными близъ пропока уриннаго кроется. Младенецъ же, впрощемъ хотя хорошо и прямо сложенъ будетъ, когда захочетъ выходить, маткою наискось лежащею сжимающеюся къ костямъ гребеннымъ опускается, о кошорыя головою упершись вонъ выпшишь не можетъ. Къ такому случаю кажешся нѣчто пособствовать можетъ, ежели у женщины лоно будетъ пѣсно, и ежели она во время беременности часто навзничъ лежатъ будетъ. Напрасныя же бывають всѣ женскіе пруды и жилѣнья, ежели напередъ и машка, и самъ младенецъ не будетъ хорошо сложенъ. Въ семъ случаѣ, не принимаяся лѣкаръ ничего дѣлать, долженъ приказатъ женщинѣ помочиться, послѣ того онъ перспомѣ обмоча въ масло, подъ костями гребенными, устье матошное, всунувшимъ перспомѣ, какъ возможно расширявать, а припомѣ во время переймовъ оное помаленьку назадъ, и къ мѣсту междупроходному, подавливать, а другую руку на брюхо повыше костей гребенныхъ наложитъ, и упопреляючи крайнюю скромность, нѣсколько поприпискивать долженъ. Между шѣмъ ко-

гда перстѣ въ устьѣ матошное вложитъ можно, голову, въ кости гребенныя упершуся, также свободать и назадъ опводить надобно. А что около сего полегоньку и нѣжно обходиться должно, оно всякъ знаетъ. Въ такомъ времени хорошо не навзничъ лежать, но прямо и голову напередъ больше наклоня, и на колѣнкахъ стоятъ. Гдѣ какъ матка, такъ младенцѣ прямо сложены будучи, по женщина къ переймамъ должна прибавлять свой напуги, отъ которыхъ младенцѣ взволнуется. Однакожь ежели руку въ матку вложитъ можно, то и шупѣ кажутся лучше, младенца ухватя за нѣги вышатишь.

§. 1437.

Также матка на бокѣ наклоняется, а по иногда у маленькихъ женщинъ бываетъ, у которыхъ матка будучи велика, не можеть въ лоно вмѣщаться, по сверхъ его поднимается, и такъ въ бокѣ легко свихивается. Гораздо часпо это бываетъ; ежели кишки въ правомъ боку слѣвая, въ боку лѣвомъ ободочная, копорая тамъ бываетъ вдвое скорченная, въшрами или каломъ наполненная въ близи лежащую матку давятъ, и въ прошивную сторону подвигаютъ. Много и по причиняетъ, ежели женщина во время беременности на одномъ боку лежатъ прѣобыкнень. Сей порокъ познавается, ежели брюхо не ровно будетъ, но на одномъ боку больше, а на другомъ меньше выпучится. Устьѣ матошное въ прошивной споронѣ, по большей часпи подъ костью сѣдалищною, или и подъ другою костью гребенною прячется, копорый порокъ слуается, ежели матка такъ искосится, что дно ея не только на одинъ бокъ, но и на заднюю сторону склонится. Ежели же матка въ бокѣ на-

при-

примѣръ правой склонился, устье матошное, какъ я выше объявилъ, будетъ лежать на кишкѣ задней-проходной, и находилъ въ лѣвомъ боку. Въ сихъ также случаяхъ прямо поставитъ женщину должно, и устье матошное, сколько возможно будетъ, править. Часто напередъ всего неопытно надобно бываетъ клиперъ слабительный спавитъ, ежели передъ родами мало на низъ и рѣдко будетъ. А больше да и очень хорошо тушъ поступать, ежели устье внутреннее отворено, сыскавши и захвапавши ножки младенца вонъ выпуститъ. Ибо во вѣхъ сихъ случаяхъ первые часы къ лѣченію весьма благополучны, а упустя оныя, и женщина и младенецъ умирающъ, какъ то часто самимъ дѣломъ видано.

§. 1438.

Ни въ чемъ опытнаго лѣченія не превуетъ и крови печеніе, уливъ называемое, которое иногда случается, покуда еще младенецъ не родилъ. Ибо о томъ, которое къ выкидыванію младенца опасность дѣлаетъ, здѣсь рѣчи не будетъ. Ежели крови не много печетъ, вѣшь въ покоѣ себя содержать, а припомъ другія употреблять надлежитъ вспоможенія, которыя индѣ (417, 418) я подробно изъяснилъ. Ежели же стремленіемъ кровь печетъ, разумѣется, что отъ мѣста или послѣда, нѣкоторая часть отъ матки оторвалась, то изъ устьицевъ разтворенныхъ сосудовъ ея кровь печетъ. Сіе самое утверждается, ежели очевидная причина будетъ, на примѣръ по маткѣ снаружи ударено будетъ, отъ паденія, плясанія, или отъ иннаго тѣлеснаго труда, или отъ испужанія содрогнется. Иногда также младенецъ пупкомъ своимъ опуханъ, и будто пеплею

здавленъ бывшѣмъ, котораго, какъ онъ вонъ иштитъ прѣготовляется, тащитъ, и послѣдъ опѣ матки опдираетъ. Находясь также женщины, у которыхъ послѣдъ, и то, что мѣспомъ называемъ, въ самомъ устьѣ оспанавливаются, которые, когда во время переймовъ устьѣ оное разширивается, нарочно разходясь, что изъ пространныхъ жилъ бѣющихся устьицевъ, а когда еще онъ перервущя, то кровь бѣдспвенно льется. Одно пособіе опѣ сего крови печенія имѣется, младенца пошчасъ и съ послѣженіемъ, а припомъ нѣскольکو силы прибавивъ, выпашитъ. Перспѣ въ масло обмоча въ устьѣ матошное вложитъ должно, хотя оное не множо разинулось, какъ одинъ въ устьѣ оспанетя, то другой перспѣ всунуть должно, и такимъ способомъ всѣ пропчїе. Когда же такъ перспами отворяется устьѣ матошное, то боль поднимается, опѣ которыхъ младенцевъ вонъ исходитъ. Вложивши внутрь руку, ежели почувствуется послѣдъ или перепонки, то ихъ перспами попроколотъ, и прорвать покровы, и младенца съскавъ ноги безъ замѣдлїня вонъ выпашитъ должно. Однакожъ я видѣлъ недавнаго писателя, который другою дорогою въ лѣченїи поступилъ; великъ возбуживши переймы, натуральное рожденіе поскоряе дѣлать. Боль возбуждаетъ, всунувши въ устьѣ матошное перспѣ, оное помаленьку разшириваетъ. Представляетъ же, что разбередивши такъ матку, чтобъ она скорчивалась, устья сосудовъ кровь почацихъ зжимаются и кровь удерживается, и самый младенецъ вонъ изгоняется. Ради того, чтобъ матка лучше могла узка дѣлаться, разширивши матошное устьѣ, прорывать надобно покровы, чтобъ воды выпекли. А то самое опытами

доказываетъ , что такимъ способомъ съ меньшимъ бѣдствіемъ женщины , а припомъ , которыя уже почти кровью изошли , младенцовъ могли родить , и все печеніе оспонавливалось (*). Надобно напослѣдокъ изслѣдовать , какой способъ лѣченія бѣднымъ женщинамъ болышую безопасность причинять можетъ.

(*) Смолри Комент. о кровепеченіи матошномъ беременныхъ въ Акад. Хирург. вол. I стр. 358 издан. въ 4.

§. 1439.

Тяжелъ и бѣдственъ или сожалѣтеленъ случай есть , ежели натуральными дорогами младенцъ выпити не можетъ , а по оубъ различныхъ причинъ случается. Иногда удовъ срамотныхъ и костей сложеніе и фигура , а припомъ превеликая узкосць , тому препятствуютъ (*). Иногда устья естественныя между собою оубъ рожденія запертыя бывають , иногда же , будучи болячками осыпаны , чрезъ худое лѣченіе при залѣченіи сростаются. Какимъ образомъ ихъ разрѣзавши и нарочно разведши лѣчить надобно бываетъ , вскорѣ , гдѣ о Апретахъ говорено будетъ , (1443) предложу. Ежели младенцъ оубъ мокроты раздуется , что временемъ бываетъ , и ежели лѣкаръ подлинно извѣстенъ , что онъ умеръ , то ему должно перстомъ указательнымъ шѣло исколотъ , чипобъ руками или крюкомъ можно было выпацишь , когда мокрота изъ него выцедится. Ибо мало надежды бываетъ , чпобъ родильница оспалась жива , ежели ножикомъ устье матошное прорѣжется , и расширится , а то я начиналъ , что знашый Профессоръ заблалъ осмѣлился (**). Ежели въ естество будеть крайняя шѣснопа , а къ оному прикладыаемыя припарки и другія вещи , которыя къ размягченію много

пособиваютъ , вошце употреблены будутъ , остается еще пособіе , которое хотя не подлинно извѣстное и гораздо опасное есть , однако здѣлать надлежитъ , понеже одно осталось. Дѣйствіе сіе разрѣзомъ Кесарскимъ (секціо-Цезареа) называютъ ; въ которомъ дѣйствию , прорѣзавши у роженицы брюхо и машку , раждаемое вонъ вынимается. Никогда въ небреженіи сего имѣть не надлежитъ , но пошчасъ и неопуская времени дѣлать должно , ежели роженица , покуда еще младенца не родитъ , да умретъ , и пожелаешя или опѣдашь , или совершенно младенцу жизнь даровать (***) . Однакожъ великую мудрость къ тому употребить должно , чпобъ женщины не рѣзашъ , которая кровью истекла , въ силѣ ослабѣла , или жестокосыю болѣзни , нестерпимую болью мучишя , обмороками испаеваетъ , и будшо бездушна лежитъ , еще жива будучи , никакой не употребивъ умѣренности (†) . Но уже чрезъ многіе опышы открылось , и шакъ утверждено , что никакого сумнѣнія не осталось , что не рѣдко благополучно оканчивался сей способъ лѣченія , когда оной и надъ живыми женщинами дѣланъ , и изъ ихъ разрѣзанной машки раждаемое или живое или мертвое вынимано. (††) . Сверхъ всего сказывающъ , что были и шакія женщины , надъ которыми сіе сумнительное и бѣдственное лѣченіе дважды , и по нѣскольку разъ , дѣйствуемо было (†††) .

(*) Смотри случай въ Комментар. Акад. Хирург. стр. 646.

(**) БОМА СИМСОНЪ , знатный Профессоръ Шкошской , смотри таме Медикал. Эссайсъ Вол. 3 Прим. 19 стр. 315. устье матошное мозолистое разрѣзалъ женщино , которая попросшествіи дватцати четьрехъ часовъ умерла , хотя изъ шѣвъ разрѣзавъ ни какого кровешеченія не воспослѣдовало.

(***) Сммотри ГЕЙСЕЛОВУ диссертацію выше при § 143омъ * представленную.

(†) Сенаѣ Венеціанской узаконилъ , по которому беречься надобно , чтобъ женщинъ беременностію умершихъ , у которыхъ рождаемое еще живое надобно вынимать , крестъ на крестъ не рѣзать , но просто , какъ иногда Лѣкари дѣлаютъ , которые у живыхъ матерей такую операцію обыкновенно дѣлаютъ. Сего меня научилъ Преславн. ВИНЗЛОВЪ въ Вопрос. медик. Хирург. Толи безгрѣшнѣ и безвиннѣ , что для сохраненія матери младенца изъ утробы крючкомъ повивальничьимъ вытаскивать , или то , что для сохраненія съ матерью младенца брюхо и матку разрѣзывать ? въ Лютеціи 1744 года.

(††) Что до рѣзанія Кесарскаго [адъ секціономъ Цезареамъ] принадлежитъ , почти все собралъ Лѣкарь французской СИМОНІЙ въ Комменш. Акад. Хирург. Вол. 1 стр. 623. Уже древніе отъ прорѣзаной матки ЦЕЗОНЕСЪ т. е. вырѣзанными называны. Смотр. у ПЛИНІЯ Истор. Натур. Кн. 7 глав. 9 Т. 1 издан. ГАРДВИНОВА , стр. 378 , или Цезаресъ , смотр. у негожъ на пом. м. Однакожъ о началѣ сего именованія гораздо спорилъ ЭЛІЙ СПАРТАНЪ въ житіи эѣа Вера. въ Истор. Августе Скриптор. Т. 1 стр. 224. Присов. тумъ СЕКСТА ПОМПЕЯ ФЕСТА о Знамен. Словъ Кн. 3 стр. 61. Онъ объявляетъ , что Цезаресъ отъ Латинскаго слова [цезаріесъ длинные и хорошіе волосы] названы. Между недавними первый въ эту дорогу лѣченія вступилъ , кажется , *ὄρχοτομος* Гельвешянинъ , онъ около 1500 году собственную свою жену излѣчилъ такъ щасливо , что она послѣ того двойни , и еще четырехъ младенцевъ родила. Смотр. у БАУГИНА въ прибавленіи къ РОССЕТУ стр. 162. Это же самое дѣйствіе послѣ того особеннымъ трудомъ извяснилъ , и въ лѣченіи упражняющимся выхвадилъ ФРАНЦИСКЪ РОССЕТЪ въ Третъ нуво де л'истеротомоски у Енфантсманъ цезарѣнъ , а Пари , 1581 года , которую книжечку теперь Славный КАСПАРЪ БАВГИНЪ на Латинской языкъ перевелъ , и къ ней другія примѣчанія присовокупилъ. На Латинскомъ языкъ оную издалъ , и много пополнилъ самъ РОССЕТЪ въ 1590 году , у которой надпись : *γυσεροτομοσικας* , т. е. Цезарей партусъ Ассерціо гисторіологика. (Кесарскаго рожденія извясненіе съ историческимъ объявленіемъ) и въ томъ же году Стихи написалъ , у которыхъ надпись : Діалогусъ Апологетикусъ про Цезарео парпу инъ малеволі куюдсамъ Псеудопропей диктеріа , т. е. разговоръ защищающій Кесарское рожденіе , противъ недозрѣлаго инокората ложнаго защитника злорѣчій. Понеже многихъ имѣлъ противниковъ , о которыхъ посмотри теперь упомянутое поминовеніе. ПАРЕЙ будучи въ то время очень знаменъ , объ эшомъ способѣ лѣченія и объ успѣхъ его сумилъ

вался, въ кн. 23 гл. 31 стр. 702. Различныя въ тѣхъ Комментаріяхъ сего лѣченія благополучно учиненнаго имбюпся повѣсти, по части изъ Авторовъ выписанныя, а о тѣхъ части которыя не очень давно въ Лютеціи неусыпнымъ спараніемъ многихъ лѣкарей примѣчены были, къ которымъ придадимъ примѣчанія въ Те Медикаль Ессаисъ Вол. 5. Р. I. Примѣч. 37 стр. 439 и 38, стр. 444. Но симъ дѣйствіемъ не только раждаемое въ машкѣ лежащее выпаскивается, но также у другихъ, у кошрыхъ къ трубѣ Фаллопѣвой, или къ другой внутренней приростаюпъ, въ машки, въ одномъ полко брюхѣ заключенныя, иногда чрезъ многіе годы носяпся. Такое раждаемое: было, другія примѣчанія уже оставимъ, въ Муссипонтанѣ отъ ЛАВРЕНТІА СТРАУССІА особливымъ спараніемъ описанное въ разрѣшеніи случая Муссипонтанскаго [инъ Резолюціоне Казусъ Муссипонтани] въ Дармстадѣ. 1662 года. Совокупи шупже ОМУ БАРТОЛИНА о Необыкновенныхъ младенца раждаемаго проходахъ [де инсолиписъ партусъ вѣисъ] гл. 11. стр. 74. Также и того младенца упробнаго отъ РУДОЛФА ЯКОВА КАМЕРАРІА описаннаго и нарисованнаго въ Диссерт. о Младенцѣ упробномъ 46 лѣтѣ въ Тубингѣ 1720 года. Другіе многіе случаи въ сей Диссертаціи присовокупляюпся. Иногда такія раждаемыя, въ брюхѣ спарбющіяся, дорогу себѣ, сквозь перепонку брюшинную и сквозь мышкы чревной, произведши великой гной, опворяюпъ. См. у БАРТОЛИНА въ пом. м. гл. 5. изъ РОССЕТА и изъ другихъ Авторовъ. Присовокупипсья должна Історіа дѣ юнѣ фето аспрапто филициментѣ інторно далле парши деретане скрипта да ГІОВАНЪ ДОМЕНИКО САНТОРИНИ, инъ Венеціа. 1727 года б. 30. Гдѣ также многіе примѣры отъ Авторовъ предложенныя имбюпся. Кости поврежденныхъ младенцевъ заднимъ проходомъ выпаскиваны были: ЛИТТРЕМЪ Академикомъ Французскимъ. Смотр. Комм. Акад. Наукъ Корол. 1702 года. стр. 313, и изъ другой женщины, въ присутствіи Пресл. САНТОРИНА лѣкарь НИКОЛАЙ ПУТАНА, шопже случай, о которомъ САНТОРИНЪ въшеперь у помянутомъ пракпачѣ пишеть, въ книжечкѣ въкоторой описаль, которая издана въ Венеціи 1727 года. У другой еще женщины одинъ младенецъ въ болячку на пупкѣ выпашенъ былъ, а другаго младенца косточки проходомъ выкакала. Смотр. те Медикаль Ессаисъ пом. м. Прим. 38. стр. 441. Раждаемое же такое, прорѣзавши брюхо, вынулъ АВРААМЪ КИПРИАНЪ Профессоръ Франкверанскій, которой издалъ о семъ случаѣ письмо въ Лейденѣ 1700 года. Женщина вытерпѣвши такую операцію и вылѣчившись, опянь сына, а послѣ того двойни родила, пом. м. стр. 14. Совокупи шупъ о рѣзаніи Кесаарскомъ, кромѣ РОССЕТА, Треть де л'Операціонѣ Сезаріанѣ парѣ ЖАНЪ РЮЛО, а Пари 1704 года. и

Воорстеллингъ ванъ де Ноодъ зажеликеидъ деръ Кеизерлике Снег доор. ДИОНИСУСЪ ВАНЪ ДЕРЪ СТЕРРЕНЪ, томъ Лейденъ, 1682 года.

(III) Смолр. Комм. Академ. Хирург. пом. м. стр. 637.

§. 1440.

Но ежели сверхъ чаянїя, гдѣ другимъ способмъ пособить не будетъ въ состоянїи, а захочешя ему отъбдаты здѣлать такую операцію, то надлежитъ женщинамъ навзничъ лежать, да такъ, чпобъ томъ бокъ, который рѣзать хотятъ, наверху былъ. рѣжешя подлѣ бѣлой стези, длинно въ длину, отъ пупа почти до костей наддѣшородоудныхъ, прорѣзывая мышки чревныя и пелву брюшинную, однакожъ смолрѣшь надобно, чпобъ не повредитъ жилы бѣущейся верхобрюшной [эпигасприка]. Здѣлавши эпотъ разрѣзъ, матка окажется, которую въ другой разъ, и больше къ шѣикѣ, нежели ко дну, разрѣзать, понеже ко дну мѣсто или пелвы матошныя приростають, которые повредитъ бѣдспвенное естѣ дѣло. Ежели изъ жилъ бѣущихся кровь будетъ печь, надобно позавязать. Вынимаются въ разрѣзѣ и младенецъ, мѣсто и пелвы, которое все отъ матки отдѣлитъ надобно. Сте все здѣлавши, рану по большой часпи сшиванїемъ зашворяють, и прикладываютъ лѣкарства, гниль отвращающїя. На послѣдокъ на рану спрунъ наводится, по на нее суконку наложитъ, или нѣчто иное привязать надлежитъ, чемъ бы она припискивалась. Понеже послѣ такой операціи кила дѣлается (*).

(*) Смолри МИХАИЛА ДЕРИНГІЯ эпистола къ ГВИЛІЕЛЬМУ ФАБРИЦІУ, ГИЛДАНУ о килѣ матошной, въ Виттеб. 1612 года. Находится также въ ГИЛДАНОВЫХЪ Очеркахъ стр. 893.

Н Н Н Н 3

§. 1441

§. 1441.

Срамотной удѣ женской, послѣ трудныхъ родовъ крайне напрученъ будучи, часто распухаетъ, къ копорому прикладывать должно припарки жидкія теплыя водяныя или молошныя съ травами мягчительными вареныя. Ежели мѣсто междупроходное будетъ порвано, рану обмыть должно виномъ теплымъ, и женщина пропянувши и зжавши ноги вмѣсто лежаща должна, а чшобъ онѣ не раздвигались, когда, спать будещь, можно ихъ связать. Еспѣ нѣкопорые люди, копорые рану въ мѣстѣ междупроходномъ сшивають велящъ (*).

(*) Смощри въ Записк. Нат. Кур. Соин. 7. Прим. 44. стр. 90.

БЕЗПРОХОДНЫЯ.

"А Т Р Н Т О I.

§. 1442.

Атритои (*), Атрета [безпроходныя] называются женщины, у копорыхъ естество бываетъ заключено, что соипія имѣть не могутъ. Тушъ или перепонка пропявъ срамоты лежать будещь, или бока срамотныя одинъ съ другимъ сросшутся, а то бываетъ или опѣ рожденія матерня, или приключаетъся, когда болячки въ эшихъ мѣстахъ подѣлаются, то оныя край и плены чрезъ худое лѣченіе заживають срастаются. Ежели у дѣвушекъ сіе случается, копорымъ на плащѣ носить время приходить, кровь въ сіи мѣста спекается, а выпяпши ей нѣкуды, то у нихъ жилъ чувствительныхъ напряженіе бываетъ, горячкою съ вожденіемъ, и другими прешажкими

и смертельными различными болѣзнями мучаются. Ежели перепонка будетъ препяшпвовашь, оную безъ труда разрѣзать можно, ежели же мясомъ срамота зарастетъ, и то ежели во чревѣ матернемъ случится, такое злоключеніе часто никакимъ способомъ неизлѣчивается. Неменьшее же затрудненіе и то въ себѣ имѣетъ, ежели плевы послѣ болячекъ заживаючи, вмѣсто сошедшися, сроснутся.

(*) "Ατρυτοι κατά τὰ γεννητικά μόρια ПАВЕЛЪ кн. 6 гл. 81 стр. 92 издан. Алдова.

§. 1443.

Женщина навзничь, такимъ подобіемъ, какъ въ родахъ трудныхъ ее кладушъ, на кровати такъ кладется, чтобъ срамота совсѣмъ оказалась. Ежели плева шущъ сыщеня, то ножикомъ ее прорѣжутъ, и выпускашъ то, что шущъ будетъ, кровь, или другія мокроты. Ежели же спрупомъ край одинъ съ другимъ сроснулся, полегоньку ихъ разрѣзать, и нарочно раздѣлить должно, прилѣжно спараяся, чтобъ прохода уриннаго не повредить. Чего ради ошворивши срамоту, вложитъ надобно кношъ великой и толстой какимъ ни будь лѣкарспвомъ для удержанія крови или для заживленія способнымъ посыпавши, или помочивши. Нѣкопорые къ тому употребляютъ трубку толстенькую, изъ слоновой кости здѣланную, частыми и великими дирками испроверченую, чтобъ выпекать могла вся мокрота. Кноша или трубки до тѣхъ поръ вынимають не надобно, покуда не залѣжится все, и спрупъ ненаведется.

МАТКИНО ВЫПАДЕНІЕ.

УТЕРИ ПРОЦИДЕНЦІА.

§. 1444.

Случается иногда, что самая матка и оная срамотны часть, которую ложеснами называютъ, выпадаетъ (*). Матка послѣ родовъ, когда бываетъ усъе отворено, иногда вывернувшись выпадаетъ, а наибольше, ежели крѣпко послѣдъ будетъ держаться, а за пуповину сильно будучъ шянушь, или, ежели повивальница рукою не мѣсто, да матку захватитъ и вснѣ тащитъ. рѣдко матка отъ боли послѣ родовъ обыкновенно сильно женщину мучащей, вонѣ выпрокидывается. Сей родъ злоключенія узнавается по самому опухоли сосоянію, ежели оная кругловапа будетъ висѣть (**). Въ лѣченіи сего злоключенія медлитъ не надлежитъ, но пошчасъ рукою матку спрятать должно. Женщина покойно себя содержать, и такъ лежать должна, чтобъ ноги протянушы, вмѣсто жапы, и обвязкою обвязаны были. Гдѣ выпадшая матка не бываетъ пошчасъ вправлена, а будучъ зжимающимся внутреннимъ усъемъ давится, по женщины часто скоро и незапною смертию умираютъ, и великое воженіе и Анпоновъ огонь у нихъ дѣлается.

(*) Великой нѣкогда споръ былъ, можетъ ли самая матка вонѣ выходить. Смолр. ДАВ. ВАНЪ ДЕРЪ БЕККЕ о выпадываніи матки.

(**) Смолр. примѣч. и фигуру въ РУУШЕВЫХЪ прим. Анат. Хирург. прим. 10 стр. 16 фиг. 12.

§. 1445.

Но вся матка съ усъемъ внутреннимъ вонѣ выходитъ, и изъ естественныхъ частей выпадаетъ, ежели

ежели его такъ называемыя связки , копорыми машка на своемъ мѣстѣ держится , съ другими частями разслабнушъ (*) , или , ежели самая машка , на подобіе скирра , окрѣпляя будешъ , распухнешъ , и такъ будучи тяжела , вонъ выпадешъ (**). И это злоключеніе не всегда опврашить можно , понеже гдѣ оно заспарбешъ , шущъ мало надежды остаеися , и гдѣ въ машкѣ скиррѣ , или открытый ракъ [карцинома] , всѣ сіи чрезъ лѣченіе хуже спановяшся. Ежели связки разслабнушъ , онымъ въ скорости пособить можно. Должно женщину навзничъ положить , и по , что выпало , полегоньку рукою вправишь и спряташь. Употребишь шущъ можно жидкія припарки и курева изъ вещей подавляющихъ. Но сіи лѣкарства могушъ вредить , ежели ими сильно удержана будешъ машерія ; чего ради употреблять гораздо лучше песики , копорые въ естество всунушы будучи , не допускаютъ опять машкѣ вонъ выпадашь. Дѣлаются же они изъ корки пробощной , и воскомъ обващиваются. А чпобъ крови плошяной или мѣсячной , и другимъ мокротамъ въ срамоту спекающимся выходъ былъ , должно полкачикамъ быть испроверченымъ , а припомъ , чпобъ они были такъ велики , какъ могушъ въ естество вмѣститься (***) . Сверхъ всего того , что представлено , спокойство шущъ пребуется , и чпобъ женщина на взничъ лежала. Иногда дѣлаеися , ежели злоключеніе будешъ свѣжее , и женщина молодая , по воспаляваніи на время сихъ песпиковъ , машка на мѣсто свое приходишъ , и шамъ остаеися. А другимъ запычки такія во всю свою жизнь неопмѣнно надобны бываюшъ.

(*). Смотр. РУУШІЕВО на пом. м. примѣч. 9 фиг. 11.

(**) Пом. м. прим. 7 фиг. 8 и Г. ВАНЪ САНДЕНЪ диссерт. о выпаденіи машки въ Регіомонт. 1712 года.

(***) Пѣспики нарисованные видѣть можно въ ГЕЙСТЕРОВЫХЪ наставл. таб. 34. Другой способъ или образецъ описывается отъ **БОМЫ СИМСОНА** въ ште Медикаль эссайсѣ Вол. 3 Прим. 18 стр. 311.

§. 1446.

Чаще же всѣхъ сихъ пороковъ случается шопѣ порокѣ , чпо срамшная , или шакѣ называемыхъ ложеснѣ , оболочка разслабши вонѣ выходипѣ , котораго случая различные способы шакже и различные фигуры бываюпѣ. Иногда край со всѣмѣ кругомѣ ослабѣвши вонѣ выпадашь ей даюпѣ , и она на подобіе баланы изѣ срамоты висипѣ. Иногда на одномѣ боку шо , чпо разслабнетѣ , безмѣрно вздувается , копорая опухоль подлинное и превеликое дикое мясо будетѣ значипѣ. А шо , чпо вонѣ выпадепѣ , не рѣдко вожженіе получаепѣ , а иногда оное бередипѣ и жесшочесипѣ , понеже плашьемѣ претѣя. Злоклученіе по большой части промзходипѣ отѣ того , ежели отѣ частыхъ и прудныхъ родовъ , или отѣ преизлишняго мокротѣ печенія , шакже отѣ прикладыванія снаружы вещей мягчипельныхъ , плены разслабѣюпѣ.

§. 1447.

Злу шакому , ежели оно свѣжее будетѣ , пособшвовать можетѣ лѣкарѣ , ежели онѣ шо , чпо вонѣ выпало , спрячетѣ , и припарки жидкія и куренія , силу подавляющую въ себѣ имѣющія , будетѣ упошреблять. Надобно же женщину въ покоѣ содержашъ , и вслѣпѣ сжавши нѣги и пропшанувши навзничъ ей лежашъ. Чпо же выше о лѣкарстввахъ , площяное удерживающихъ , сказано , и здѣсь крайне памяшовашъ надлежипѣ , чего ради очень хорошо въ шо время , когда хошашъ кро-

ви бытъ , ошъ всѣхъ лѣкарствъ воздержаться . Ежели
вожженіе будешъ оказываться , надобно упопробить
припарки жидкія , къ тому способныя . Гдѣ же въ
шѣхъ срамныхъ пленахъ великая слабость будешъ ,
шамъ совершеннаго излѣченія надѣяться не возможно ,
чего ради , наложивши обвязку оное выпадшее , об-
вязать должно , чшобъ ошъ наружныхъ досадительныхъ
приключеній не бередилось . Ежели же сіе очень вздуешъ
ся , и къ кореню будешъ шонко , ножикомъ перерѣ-
зать , или , чшо еще безопаснѣе , завязывая прочь
опнять можно (*).

(*). Смотр. фигуру въ МЕККЕРЕНОВЫХЪ прим. гл. 54. За нѣ-
сколько лѣшъ назадъ , великая такая глыба изъ естества висящая ,
прежде была завязана , напослѣдокъ , ножикомъ ошрѣзана , и жен-
щина выздоровѣла.



РЕЭСТРЪ

ЧИСЛО ЗНАЧИТЬ §., А (*) ПРИМѢТЫ.

- А**нгизома смотр. черепъ головной, [энгисома виде калваріа].
- Аневризма** [Аневризма], жилъ бьющихся разширеніе, ея различіе [эюсб дифференція] 419; подлинной описаніе [вери дескрипціо], тамже примѣшы [ноше] 421 и далѣ; причины [кавзе] 424 и далѣ; окончаніе, конецъ, [экипусъ] 429; лѣченіе различное [кураціо варіа] 431 и дал. и 443; неподлинной, ненастоящей, описаніе [спуріи дескрипціо] 420; примѣшы [ноше] 423; припчины [кавзе] 428; окончаніе, конецъ [экипусъ] 430 лѣченіе [кураціо] 436 и далѣ; для чего кусочковъ купоросныхъ къ жилъ бьющейся поврежденной прикладывать, недолжно [курб глеба эксб випрѣоло вулнераше аршеріе нонъ обыцѣнда] 444; по залѣченіи аневризмы оставшюся въ удѣ или членѣ слабосы какимъ способомъ можно искоренить [постъ аневризматисъ кураціономъ реликтамъ мембри дебилипасъ, ква раціоне полленда] - - - 445.
- Анкилоблефаронъ** [Анкилоблефарумъ] - - - 331 и далѣ.
- Анкилосисъ** (*анкилосисъ*), есть недвижность въ составѣ сѣ опухоли жесткою, произшедшая отъ заматеренія близъ состава кости переломленной, или отъ связокъ крѣпковатыхъ, или отъ дичи костяной подлѣ состава, или отъ сгущенія возтрей составы подмазывающихъ - - - 1214 и дал.
- Аптоновъ огонь** [Гангрена] 169; его мѣсто частѣ всѣхъ случающеся [эюсб седесъ фреквентиссима] 56 и 170; причины [кавзе] 55; различныя опасности въ разсужденіи причинъ, которыя также различны бывають [варіа дискримина раціоне кавзарумъ, кве эціамъ варіа сунтѣ] 178 и далѣ; знаки [сигна] 171 и далѣ; предзнаменованіе, предзаніе [прогносисъ] 189; лѣченіе различное и осто ожности какія припомъ примѣчать надлежитъ [кураціо варіа эшъ кавтеле інъ ѡа обсерванде] - - - 191 и дал.
- Анфракъ** смотр. Карбункулъ [Анфракъ виде Карбункулусъ].

Б

бедрѣ [фемурѣ], ея костью безвѣменною составѣ [эюѣ кумѣ коксѣ артикулусѣ] 1191; съ берцою и чашкою колѣбною [кумѣ круре эѣѣ пателла] 1202; ея переломѣ [эюѣ фрактура] 1271 и далѣе; рѣдко вывихивается, а чаще переламывается [раро луксатурѣ, сепіусѣ франгитурѣ] 1192; въ какомѣ случаѣ она вывихнуться можетѣ [ква окказіоне іллюѣ люксатурѣ] 1193 и далѣе; знаки, что она вывихнута или переломлена [сигна, іллюѣ люксатурѣ эссе вель фрактурѣ] 1195 и далѣе; какимѣ образомѣ она вывихнута бытъ можетѣ [квивусѣ модисѣ іллюѣ люксари посситѣ] 1197 и далѣе; вывихнутой бедра припадкѣ, приключеніи [люксати феморисѣ симптомата] 1199; чѣмѣ изѣ состава не выскочила, иногда можно предохранитѣ ш. е. зверечь [не эксѣ артикуло эксцидатѣ інтердумѣ потестѣ аверши] 1201; вправливается [репонитурѣ] 1200; бедра отниманіе или отрѣзаніе, смотр. отнятіе, отрѣзаніе членовѣ [феморисѣ ампутаціо, виде ампутаціо].

безпроходные [Апрете], ш. е. проходовѣ задняго или передняго неимѣющіе. Апретеѣ [Апретусѣ], у котораго задній проходѣ, или дѣтородный удѣ не проколотѣ, и оно бытъ можетѣ или по природѣ или отѣ болѣзни; шо есть мясомѣ или плевою зарастетѣ и проходѣ запретѣ. Составлено сіе слово изѣ алишаю, и тітрѣою проверчиваю, просвердливаю, пробуравливаю, прободаю. Сей пороки или недостаткѣ называется апрезіа, будшо бы непроверченность - - - - - 1442.

беременности примѣчанія или знаки (гравидитатисѣ ноше) 1413 и далѣе;

берцово членогоставленіе съ бедрою и съ чашкою колѣбною (шибие артикулусѣ кумѣ феморе эѣѣ пателла) 1202 и далѣе; съ дудкою или соплкою (кумѣ фибула) 1206; и съ лодыжкой (эѣѣ тало) 1208; вывихивается (люксатурѣ) 1204 и далѣе; берца переломленіе [шибие фрактура] - - - - - 1275.

близнецовѣ рожденіе [гемеллорумѣ парсусѣ] - - - - - 1423.

боль [долорѣ] 48; пронзительная отѣ поврежденной жилы чувствительной [акутусѣ а лезо нерво] 448 и далѣе; боль зубная [дендіумѣ] смотр. зубы [дентесѣ]; боль пляжкая при ранахѣ бѣду прознаменуетѣ [грависѣ инѣ вулнерибусѣ перикулумѣ сигнификатѣ] 450; ея причины [эюѣ кавзе] 447; противѣ ея вспомошествованія [адверсусѣ эумѣ авкзилѣ] 451 и дал.

болячка [улькусѣ] 892; различіе имѣетѣ отѣ раны [дифферѣѣ а вульнере] 336; оной мѣста [эюѣ седесѣ] 893; причины [кавзе] 894 и далѣе; роды различныя [генераріа

варта] 806 ; различная изъ нихъ выходитъ мокрота [вартусъ
эксъ исъ аффертуръ гуморъ] 807 ; примѣты [ноше] 808 ; пред-
знаніе [прогносисъ] 809 ; лѣченіе различное [кураціо варта] 900
и далѣе болячка въ мозгѣ , смотр. мозгъ головной [улкусъ церебри
вид. церебрумъ , болячекъ плены или роговой различные роды [уль-
церумъ корнеа варта генера] 311 ; оныхъ причины [эорумъ кавзе]
309 и далѣе , и лѣченіе [эпъ кураціо] 312 и далѣе ; болячекъ фран-
цусскихъ на частяхъ дѣтородныхъ лѣченіе [ульцерумъ венереорумъ
инъ гениталибусъ кураціо] 917 и далѣе ; оныхъ , которые по наукѣ
дѣлаются исторія [эорумъ , кварте фіунтъ , гиспорія] 926 и далѣе.
бородавка [веррука] - - - 886 и далѣе.
брыжеишная рана [мезентеріи вульнусъ] - - - 667 и 676.
брюшныхъ ранъ зашиваніе [гастрорафіа] , сложено изъ γατύς
брюхо , чрево , и τέμιον σίκυ , рѣжу ; смотр. брюшныя чрев-
ныя раны [вид. абдоминисъ вульнера].
бубонъ [бубо] ; паховикъ , опухль въ паху или подѣ пазухою
его , и килы паховой знаки [эксъ эпъ бубоноцелсъ сигна]
123 ; Францусско-болѣзненный [венереусъ] 124 и далѣе ; морово-
язвенный , морово-повѣтренный [пестиленсъ] 127 ; отъ пре-
изобилія пасоки попросту [эксъ лимфе редунданція] [вахсбей-
ленъ] 128.
На облѣкѣ глазомъ опухоль [хемосисъ] , отъ которой глазная черно-
ша впукою показывается - - - 276.
Обшенства животныхъ причины [рабіаи анимандіумъ кавзе] 501.

В

Вередъ [фурсункулусъ] - - - 102 и дал.
Висшняя мышка [кросафипесъ мускулусъ] , ея поврежденіе [эюсъ
лезіо] - - - 544.
Воды болѣзнь [гидрофобія] , сложено изъ ἵδωρ вода и Φοβίαи
боюся - - - 500 и дал.
Водяная болѣзнь [анасарка] , водной отпѣкъ сильной по всему тѣлу
733 ; ея лѣченіе [эюсъ кураціо] - - - 737.
Водяная болѣзнь головная [гидроцефалумъ] 733 ; ея два рода [эюсъ
дуо генера] 744 ; знаки [сигна] 745 и далѣе ; причины [кавзе] 748 ;
лѣченіе [кураціо] - - - 749 и дал.
Водяная болѣзнь мошношулятная [гидропъ скропи] , ея отпѣкъ отъ
воляной болѣзни мошонкшулятной [эюсъ дифферендіа абъ ги-
дроцеле] 863 и 733 ; лѣченіе [кураціо] - - - 873 и дал.
Водяная болѣзнь по всему тѣлу [левкофлегмапіа] - - - 733.
Водя-

- кавзе] 284 и далѣе ; въ ней вредны бывають вещи хололительныя , подавляющія , и спиритуозныя [инѣ эноцентѣ , кве реффригерантѣ , репримунтѣ , этѣ спиритуоза] 286 ; оной прызнаменованіе [эюсѣ прстносиѣ] 287 и далѣе ; въ ней что примѣчатъ должно [инѣ илла кве обсерванда] 290 ; всякой оной болѣзни лѣченіе [сингулорумѣ эюсѣ генерумѣ , кураціо] 291 и далѣе ; острой и долгъ временной различіе [акуте этѣ лонге дискрименѣ] 282 ; сухая липота [арида] [вид. хирофшальміа] ; повѣренная [эпидемика] 283 ; влажная [гумида] 277 ; сея лѣченіе [гуюсѣ кураціо] 295 и далѣе ; по временамъ случающаяся и цыгтошная [періодика этѣ скорбутика] 283 ; венерическая , французскобольная [венереа] , тамже оной лѣченіе [эюсѣ кураціо] 308.
- Глаза различными влажностями слизки дѣлаются [окули варіисѣ гумидисѣ лубикантурѣ] 957 ; огнемъ поврежденные какъ лѣчить должно [игне лези квомодо куранди] 228 ; оболочки наружныя [тун де эксперне] 275* ; дѣлы остаются въ воспѣ , когда вѣка межѣ собою слѣплены бывають [кусподтунтурѣ инѣ варіолисѣ , си паллелере интерѣ се глюпинаше сунтѣ] 285* ; глазныя явы [окулорумѣ вульнера] 586 ; флеботоміа , кровепусканіе [флеботоміа] 299 ; какъ масши въ нихъ класѣ [квомодо унгвенга инѣ илосѣ конвидѣнда] - - - 313*.
- Глазная судорога [страбисмусѣ] , смотр. страбисмусѣ , которою зѣница на всѣ стороны тянется - - - 1328.
- Глазѣ вонѣ выскочилѣ [пртосисѣ] виде проптосисѣ - - - 281.
- Гниль кожная [педарфрокаце] 1032 ; оной причины [эюсѣ кавзе] 1065 , 1071 ; ея исторія [эюсѣ гисторіа] 1066 ; лѣченіе [кураціо] 1073.
- Гнилости причина , и какія вещи оную въ ашемѣ пѣлѣ производять [лустрединисѣ раціо , этѣ кве замѣ инѣ ностро корпоре фціунтѣ] - - - 169**.
- Гной [пусѣ] 34 ; какія лѣкарства производять [кве мовентѣ меди каменпа] 384 и далѣе ; его различіи въ ранѣ [эюсѣ инѣ вульнере дифференціа] 348 , 351 ; перемѣняется отѣ принятыхъ вещей [муташурѣ абѣ ассумптисѣ] 100* ; смотр. чирей безверхушешный [абцессусѣ] , загненіе [суппураціо].
- Гной въ груди собраніе [эмпіема] 647 и далѣе ; иногда проходитѣ печеніемъ гноеватокальнымъ или гноеватуриннымъ [солъвигурѣ квандокве альви этѣ урине пуруленго профлувіо] 653 ; онаго Хирургическое дѣйствіе [эюсѣ Хирургіа] - - - 646 и дал.
- Гной собраніе подѣ пленую роговою главною [гипопіонѣ] , сложено изѣ плѣ подѣ и тѣмъ гной , гипопіонѣ 320* ; его знаки причины и лѣченіе [эюсѣ сигна кавзе этѣ кураціо] - 321 и дал.
- Голова на бока искривленная , кривошѣя [капутѣ обстипумѣ] 1124 ;

- головной ударъ безъ раны [капитисъ койпузю сине вульнере] 521 и далбе ; къ ранамъ головнымъ которыя раны принадлежатъ ? [адъ капитисъ вульнера кве рефераншуръ] 509 и далбе ; которыя бѣдствены [кве перикүлоза] 541 и далбе ; съ начала нѣкоторыхъ и легкія раны временемъ смертоносны бывають [абъ иниціо левѳора аликвандо мортифера фѳунпѳ] 512 ; ихъ предсказаніе недоуѳдомо [эорумъ прогнотисъ инцерпа] 513 ; головныя наружныя части часто не безъ бѣдствія повреждаются [капитисъ экстерне партесъ сепе нонъ сине перикүло ледуншуръ] 514 ; простой раны на головѣ лѣченіе [вульнерисъ симплицисъ инъ капите кураціо] 515 и далбе ; раны порубленой лѣченіе [вульнерисъ пол. е. лизи кураціо] 518 ; послѣ сего часто случается эмфизема п. е. раздушіе [илли сепе супервенишъ эмфизема] 519 ; и воженіе и рожа [эпъ инфламацио эпъ эризипеласъ] 520 ; головной съ зашѳикомъ составъ [капитисъ кумъ цервиде артикулюсъ] 1120 ; ежели сей повредится , то что слѣдуетъ [си гикъ эксцидитъ , кве секваншуръ] - - - 1123.
- Гоноррею одержанную или оставленную временемъ опять печь приидитъ надлежитъ [гонорреа суппресса интердумъ ревоканда] 124 ; отъ остановленія ея скоровременно глазоболь венерическая [эксъ за репенте когибита офшальміа венереа] - 283*.
- Горбъ [гиберъ] , его разныя роды [эюсъ варіа генера] 1142 ; причины [кавзе] 1143 ; лѣченіе [кураціо] - - 1146.
- Горла дыхательнаго прорѣзываніе [бронхотоміа] 614 и далбе ; упольнымъ и удушеннымъ надобно дѣлать [аквисъ субмерсисъ эпъ префокатисъ анъ адгибенда] - - - 618.
- Горячка ранчая , то есть отъ раны или припадошная [Фебрисъ вульнераріа вель симптомашика] - - 49 и далбе.
- Градина [халазіонъ] , пухлинка маленькая или кишечка на вѣкахъ случающаяся , на градину схожая - - - 770.
- Грибъ мозгоголовный смотр. мозгъ головной [фунгусъ церебри виде церебрумъ].
- Грудиной кости переломъ [сперни фрактура] 1266 ; просвердливаніе [трепанацио] - - - 654.
- Грудныя раны [пекторисъ вульнера] ; оныхъ извѣдываніе [эорумъ эксплорацио] 620 и далбъ ; наружныхъ лѣченіе [экстериорумъ кураціо] 622 и далбе ; въ нихъ вязшую пулю свищовую какъ вынимать [гисъ ингеренсъ плумбеа глансъ квомодо экстрагенда] 645 ; ранъ внутрь груди проходящихъ знаки [эорумъ , кве инъ казумъ пенетраншъ , индиціа] 627 и далбъ ; прознаменованія [прогнотисъ] 634 ; лѣченіе [кураціо] - - 635 и далбе.
- Губныя раны [лаброрумъ вульнера] 597 ; губа заячья п. е. трегубость [лабрумъ лепоринумъ] - - 598 и далбе.

Д.

- Дирочка въ кукѣ глазномъ , смотри рѣсѣ. - - - 329
 Досажденные случаи [вексата] - - - 706 и далѣе.
 Дукѣ или пропѣкѣ слинный Спенонѣвъ раненый и его лѣченіе
 [дукшусѣ саливалисѣ спенонисѣ вульнерашусѣ эѣѣ эюсѣ кураціо]
 594 и дал.
- Дудкино или соѣлкино сѣ берцомъ и сѣ костью шаранною , чле-
 носоединеніе [фибуле кумѣ пибѣа эѣѣ пале комиссура] 1206 ;
 она вывихиваетсѣ [илла люксапурѣ] 1207 ; переламывается
 [франгисурѣ] - - - 1275
- Дужка , ключикѣ [югулюмѣ] , его сѣ лопаткою и костью грудинною
 составѣ или членосоставленіе [эюсѣ кумѣ скапула эѣѣ стерно
 артикулюсѣ] 1154 ; вывихиваетсѣ [эксцидѣѣ] 1155 и далѣе ;
 вправливаетсѣ [репонисурѣ] 1157 и далѣе ; переломѣ [фрактура]
 1255 и далѣе.

Е.

- Энкавма [энкавма] , не только пятно нѣкоторое прижженое значѣѣ ;
 но и чирѣшекѣ глазной называлсѣ нечиспой , гнусной , и будѣѣ
 прижженой , который въ черномѣ кружкѣ глыбѣе нежели на бѣл-
 кѣ , откуду и влажнѣости помаленьку выпекаютѣ , и зрѣніе
 терлетсѣ отѣ ѣукаіо прижигаю - - - 311.
- Энпласисѣ смотр. черепѣ головной , [энпласисѣ виде калваріа].
 Ехидникѣ , скорпіонѣвъ ядѣ [скорпіонисѣ вирусѣ] - - - 490
 Ехидничѣ ядѣ [випере вененумѣ] 489 ; ужаленьѣ [морсусѣ] , сего при-
 падки и лѣченіе , [гуюсѣ симптомата эѣѣ кураціо] 492 и дал.

Ж.

- Жаба въ горлѣ [ангина] - - - - - 138.
 Желѣзы [гяндуле] , на опухоли ихѣ ненадобно класть удерживающія
 вещи , но умягчительныя , [эарумѣ туморивусѣ нонѣ сунѣѣ
 импоненда реприменціа , сеѣѣ эомоллѣнціа] 113 ; послѣ ранѣ что
 можетѣ случатсѣ [вульнеривусѣ кѣе сунервеніанѣѣ] 356 ; желѣ-
 зы слезной зашверѣблѣой лѣченіе [гяндуле лакрималисѣ индур-
 ше кураціо] 303 ; желѣзѣ Мейбоміевыхѣ въ язвы прѣшворивших-
 ся лѣченіе [гяндуларумѣ Мейбоміа эксулцерапурѣ кура] 307.
 Желудочныя раны [спомахи вульнера] - - - - - 619.
 Желѣзѣ подушнѣыхѣ опухоль и воженіе [парешидумѣ шуморѣ эѣѣ
 инфламмаціо] - - - - - 119 и далѣе.
 жес-

- Жесткую мать когда надобно прорѣзывать [дура матеръ , квандо инциденда] 567 и далѣ ; открытой и испорченой лѣченіе [патшефакше алѣнашекве кураціо] - - 569.
- Жесткая и сухая глазная болѣзнь [ксерофтальміа] 278 ; оной лѣченіе [эксб кураціо] - - 301.
- Жила бьющаяся [артеріа] , при поврежденіи ея большой бѣдствія , [эюсб вульнерате маѳорисб перякула] 353 ; знаки и лѣченіе [игна эѳб кураціо] 446 ; ежели будетъ разрѣзана въ нѣкоторой части , то что слѣдовать можетъ [инцизе аликва парше кве супервенунтб] 354 ; какъ завязывать должно [квомодо виндѣнда] 242 и далѣе ; къ давленію , къ тѣсненію жилы бьющейся голеной машина [адб круралемб арперіамб компримендамб махина] 244* ; жилы бьющейся межреберной перерѣзанной знаки [арперіе интеркосталисб прецизе сигна] 628 ; лѣченіе [кураціо] 643 ; какъ эѳи придавливать [квомодо гекб комприменда] - 1263.
- Жилъ чувствительныхъ растяженіе послѣ ранъ случающееся [нерворумб дистендіо вульнерибусб супервеніансб] - 355 , и 455.

3.

- Заволока [септацеумб] 939 и далѣе ; похваляется во время глазной болѣзни долговременною [лавдатурб адб офпальмамб хроникамб] 306.
- Загнаиваніе , въ гной пришествіе [суппурацио] 54 ; тому какія вещи пособствуютъ и дѣлаютъ оное [эамб кве ювантб эѳб фадіунтб] 89 и далѣе ; будущаго въ гной пришествія знаки [футуре ноше] 84 ; ужь имѣющагося признаки [презентисб индиціа] 85 и далѣе ; изъ того вредности какія [эксб эа ноксе] 87 ; часто удерживается при лѣченіи ранъ , и отъ чего [сепе когибетурб инб вулнерумб кураціоне , эѳб унде] , 391 ; такого приключенія знаки , окончаніе и проч. [гуюсб реи сигна , эвентусб и проч.] 392 и дал.
- Заднепроходныя мышкы и сосуды [ани мускули эѳб ваза] 989 ; около его чирей безверхушешный или абсцессб , язвыны , фистулы и сихъ вредностей причины [дирка иллюмб абсцессусб , улцера , фистуле , тарумб ноксарумб кавзе] 990 и далѣе ; будущаго впредь чирья безверхушешнаго знаки [футури абсцессусб сигна] 992 ; его лѣченіе [эюсб кураціо] 993 и далѣе ; фистулъ три рода [фистуларумб пріа генера] 997 и далѣе ; какъ ихъ пробовать [илле квомодо эксплоранде] 1001 ; ихъ предузнаніе , предзнаніе [галларумб прогносисб] 1002 ; лѣченіе [кураціо] 1003 , задняго прохода выпаденіе [ани проциденціа] 1022 и далѣе ; задній проходъ неразтворенный [анусб преклюзусб] - 1026 и дал.
- Запоръ [обспрукціо] , того причины [эюсб кавзе] 37 и далѣе ; для

- чего во время его умножаются движенія жизненныя , и горячка дѣлается? [куръ эа дама , авгеантуръ мопусъ випалесъ , эпъ эксципетуръ фебрисъ] 32 ; онъ причиною вожженія [эспъ инфламмаціонисъ кавза] - - - - - 35.
- Запылошныя раны бѣдственныя [окципитисъ вулнера перикулоза] 547.
- Заячій глазъ [лагофшпалмусъ] , сложено изъ λαγῶς заядъ и οΦθαλμῶς глазъ - - - - - 580 и дал.
- въ Зянїяхъ , въ горлѣ горитъ [фавціумъ ардоръ] , того лѣченіе [эюсъ кураціо] 137 ; вожженіе [инфляммаціо] , его лѣченіе [эюсъ кураціо] - - - - - 138.
- Зосперъ или лѣшучій огонь , смотр. герпесъ [зосперъ виде герпесъ].
- Зубы [дентесъ] , ихъ исторїя [эорумъ гисторїя] 1074 и далѣе ; во время вырѣзыванія зубовъ , когда зубы вырѣзываются какимъ образомъ боль ушишатъ [денциціонисъ долоресъ квомодо мипиганди] 1077 и далѣе ; зубы отъ чего повреждаются [дентесъ кве ледунтъ] 1079 и далѣе ; какія вещи ихъ невредными хранятъ [кве эосъ пуэнтуръ] 1081 ; боль зубная [денціумъ долоръ] 1082 ; гниль , червоточина [карѣсъ] 1083 ; выпаскиваніе , выдергиваніе [эвульсіо] - - - - - 1084 и дал.
- Зѣницы крайнее разширеніе , шукъ въ глазу , [мидріасисъ] 1309 и 1322.

И.

- Инструментовъ лѣкарскихъ , снарядь нужный или неотмѣнно надобный [инструменторумъ хирургикорумъ апаратусъ нецессаріусъ] 12 и дал.
- Ипопѣонъ [гипопѣонъ] 320* ; его знаки , причины и лѣченіе [эюсъ сигна , кавзе эпъ кураціо] - - - - - 321 и дал.
- Источничекъ [фонтикулюсъ] 926 , различные манеры , какъ его дѣлать [варти эумъ эксципанди моди] 928 и далѣе ; которыхъ мѣста на источничекѣ полезны , приличны или безопасны [квенамъ седесъ фонпикуло оппортуне синтъ] 927 ; на верхушкѣ или на макушкѣ головной [инъ суммо капите] 930 ; на запылкѣ [инъ нуха] 931 ; на плечѣ , на бедрѣ , на голени [инъ брахіо , феморе , круре] 932 ; его беречь способъ [эумъ консерванци раціо] 933 ; его потребносшь [эюсъ узусъ] - - - - - 934.

К.

- Камни подъ языкомъ [калькули субъ лингва] 608 ; изъ почекъ можно ли вынимать [ренумъ анъ эдуци поссинтъ] , 1356 ; о Нефропсїи , п. е. о выниманїи изъ почекъ камня исторїя [нефро-

- [нефропоміе гисторіа] 1356** ; камней пузыреуринныхъ причины [калькулорумъ везице кавзе] 1358 ; примѣты [нопе] 1359 ; ихъ разрѣзаніе вынимать должно [или секціоне экзименди] 1356 ; исторія , какъ камень вырѣзывать , вынимать , исторія о выниманіи камня [липомоміе гисторіа] 1356* ; она бѣдственна есть [за эстѣ перикүлоза] 1357 , 1360 ; къ тому больного какъ приготовить надобно [адѣ эамѣ эгерѣ квомодо препарандусѣ] 1361 ; во многихъ больныхъ особливимъ манеромъ должно поступать [диверса раціоне дебетѣ фіэри инѣ варіисѣ эгрисѣ] 1362 и 1397 ; которое великимъ приборомъ дѣлается , того способъ [эюсѣ , кве магно аппарату фитѣ , методусѣ] 1363 и далѣ ; вырѣзваніе съ боку по манеру равтеву [секціо латералисѣ секундумъ равіумѣ] 1375 и далѣ ; по манеру Хесельденову [Хесельденумѣ] 1377 и далѣ ; по манеру Фульбертову [Фульбершумѣ] 1380 и далѣ ; ле Дранѣ [ле Дранѣ] 1385 ; вырѣзваніе по манеру Цельсову или съ малымъ приборомъ [секціо Цельсика вель кумѣ парво аппарату] 1387 и далѣ ; вырѣзваніе дѣлающееся высокимъ приборомъ или подчеревнымъ [секціо , кве фитѣ аальшо аппарату вель гипогастрика] 1390 и далѣ ; камней на пути уринномъ стоящихъ лѣченіе [калькулорумъ инѣ урине ишпинере интересценціумъ кураціо] 1398 , и далѣ ; камень не такъ часто страждутъ женщины [калькуло фемине раціусѣ лаборантѣ] 1405 ; изъ нихъ вынимаются часто безъ рѣзанія [инѣ гисѣ экстрагитурѣ сепе сине секціоне] 1406 ; какъ его чрезъ разрѣзаніе вынимать [исѣ квомодо секціоне поллендусѣ] 1408 и дал.
- Камня изъ пузыря вырѣзваніе , выниманіе смотр. камень , [липомоміа виде калкулюсѣ]
- Карбункулъ [карбункулусѣ] - - - 107 и дал.
- Каракашица въ ноздряхъ [полипусѣ наріумѣ] - 776 и дал.
- Кашникъ , аэерома [аперома] - - - 759.
- Кила настоящая [герніа вера] , ея описаніе [эюсѣ дескрипціо] 795 , 788 ; ошѣ бубона разнствіе имѣетѣ [а бубоне диффертѣ] 123 ; оной различныя роды [эюсѣ варіа генера] 789 и далѣ ; въ ней плева брюшинная рѣдко прорывается , но только раздвигается , [инѣ эа перитонеумѣ разо румпитурѣ , седѣ таншумѣ дилуциптурѣ] 794 , пупошная кила [ἕξομ Φαλλος или ομ Φαλλοκήλη] 789 , 801 и далѣ ; кила чревная [герніа вентралисѣ] 790 , 821 и далѣ ; паховая кила [βυβρωσικήλη] 791 , 824 и далѣ ; кила мошонкошуляпная [οχησικήλη герніа скропалисѣ] 791 , 842 и далѣ ; кишечная кила , сальнишная кила , [ευτεροικήλη , επιπλοκήλη] 791 ; кила бедерная или голенная , [μυροκήλη герніа феморалисѣ]
- П П П П 3
- вель

вель куралисѣ] 792, 848 и далѣе; кила пузыреуринная [κυστοκίλη герніа везице] 793, 850; килы неподлинныя [герніа спуріа] 852; ὑδρομ. Φαλος 796, 852; σαρκώμ. Φαλος 796, 853; πνευματόμ. Φαλος 796; ὑδροκίλη 797, 861 и далѣе; σαρκοκίλη 798, 854 и далѣе; κιστοκίλη, жилонапряжная кила; 799, 875 и далѣе.

Кила мясная шулятная смотр. кила [саркоцеле вид. герніа], избъ сарξ мясо и κίλη опухоль; по Нѣмецки карниффель флейш-брухъ.

Кила пузырьная, смотр. кила [цистоцеле виде герніа].

Кила кишечная, смотр. кила [энтероцеле вид. герніа].

Кирсокилонѣ [кирсоцеле] смотр. кила [герніа].

Кишки [интестина], ихъ раны [горумъ вулнера] 664; бѣдственные [перикүлоза] 674; зашиваются [суунтурѣ] 693 и далѣе; раненыхъ ихъ лѣченіе [эорумъ вулнерашорумъ кураціо] 698; въ рану на брюхѣ выпавшее, попережнему въ брюхо вкладывать должно [перѣ абдоминисъ вулнусъ пролапса репоненда сунтѣ] 686 и далѣе; кишки заднепроходной сосуды и мышкы [интестини ректи ваза этѣ мускули] - - - - - 989.

Кишекѣ шиваніе, [энтерорафѣ] - - - - - 693 и дал.

Кнопты [шурунде] 20; вредны бывають при ранахъ грудныхъ [ноцентѣ инѣ пекторисѣ вульнерибусѣ] - - - - - 639*.

Копчикова кость, хвостецъ, вихрецъ [кокциксѣ]; его съ костью крестцовой связъ, и сея вывихъ, [эюсѣ кумъ оссе сакро комиссура этѣ гуусѣ амоціо] - - - - - 1151 и дал.

Жорка Перувіанская похваляется противъ Антонова огня отъ слабости произшедшаго [кортексѣ Перувіанусѣ лавдашурѣ адѣ гангренамѣ эксѣ имбециллишате оршамѣ] - - - - - 205.

Кости луча съ плечною костью, составѣ [радій артикулусѣ кумъ гумеро] 1177; съ лактемѣ [кумъ кубито] 1178; съ запястьемѣ [кумъ карпо] 1185; переломѣ [фрактура] - - - - - 1269.

Кости [осса], ихъ составы и спайки [эорумъ артикули этѣ комиссура] 1092 и далѣе; хрящики [картилагинесѣ] 1098; связки [лигаменша] 1096 и далѣе; мозгѣ костный [медулла] 1031; плева на костная вѣшная [мембрана ссу періостіумѣ экстернумѣ] 1029; внушренная [интернумѣ] 1030; ихъ спроеніе [эорумъ спруктура] 1028; болѣзны [морби] 1032 и далѣе; болѣзней сихъ сравненіе съ нѣкоторыми болѣзнями мягкихъ частей [морборумѣ горумъ компараціо кумъ квибусдамѣ морбисѣ моліорумѣ парціумѣ] 1034 и далѣе; на нихъ родятся часто различныя опухоли [суперѣ

илисѣ

- иллисъ наскунтуръ сепе варѣа туморумъ генере] 1036, сихъ
лѣченіе [горумъ кураціо] 1037 и далѣе; переломы [фрактура],
смотр. переломъ [вид. фрактура], вывихнушыя части [люксаша
вид. люксаша.]
- Кости цѣлой распухлость, экзостосисъ [гиперостосисъ] - 1032.
- Костяная дичь, нарость, распухлость [экзостосисъ] 1032; хорошей
распухлости или нарости прищчины [бенигне кавзе] 1041 и далѣе;
худой или зловредной прищчины, знаменія и лѣченіе [малигне
кавзе, индиція эѣб кураціо] - - - 1043 и дал.
- Кровь [сангвисъ]; причины, которыми она скрозъ сосуды прогоняется
[кавзе, квибусъ исъ перъ ваза пропеллитуръ] 31; ея печеніе гдѣ
можно стерпывать, и гдѣ удерживать надлежитъ [эюсъ про-
фузіо уби шолеранда, уби супприменда] 403; удерживается раз-
личными способами [сиситуръ варіисъ модисъ] 238****, 242
и далѣе; 404 и далѣе; гдѣ опасность есть, шо какъ по-
ступать, и какія лѣкарства употреблять? [уби шимешуръ, квале
регименъ сервандумъ, эѣб кве ремедіа адгбенда] 417; послѣ
оного печенія какъ въ силу приводить? [постѣ эамъ квомодо
виресъ рефиціенде] 418; изъ матки предъ родами [эксъ утеро
анше паріумъ] 1438; крови изъ сосудовъ вытеклой и въ груди
держажейся и сгустившей знаки [сангвинисъ экстра ваза мисси
эѣб инъ пекторе геренписъ конкрешкве сигна] 630; когда и
какимъ образомъ оную можно вонъ взять [квандо акъ квомодо
гикъ эвокари квеатъ] - - - 635 и дал.
- отъ Кровепусканія иногда бѣда случается [вене секціо аликвандо
периккулумъ адфертѣ] 1276; инструменты, которыми дѣлается
[инструмента квибусъ перфицитуръ] 1277 и далѣе; какимъ
образомъ оную исполнять [квомодо инспитуенда] 1280 и далѣе;
въ при намѣренія она кровь пускается [триплицемъ инъ фи-
немъ целебашуръ] 1282 и далѣе; на разныхъ мѣстахъ пускается
[инъ варіисъ корпорисъ седибусъ фитѣ] - - - 1286 и дал.
- Кровопеченіе [геморрагіа вид. сангвинисъ профузіо].
- Кровепусканіе изъ жилы быющейся [артеріошоме] 1294 и дал.

Л.

- Лазоревое бѣльмо [глаукома] - - - 1309 и дал.
- Лакошь [кубитусъ]; его составъ съ плечомъ и лучомъ [эюсъ ар-
тикулусъ кумъ гутеро эѣб радіо] 1177 и далѣе; вывихивается
[люксашуръ] 1179; вправливается [репонишуръ] 1180 и 1182;
обязка къ сему составу вывихнутому способная, приличная [фас-
ція гуикъ аршикулъ люксашо идонеа] 1183; лакша переломъ
[кубити фрактура] - - - 1269.

левкома

- Левкома [левкома] сгруппикъ или пятно полстное свѣтящееся на роговой глазной пленѣ - - - - - 319.
 Легкаго раненаго знаки [пульмонисъ вулнераши ситна] 627 и далѣе ; 631 , 633 ; лѣченіе [кураціо] - - - - - 641 и дал.
 Липкость жесткая глазоболная , [склерсфталмѣа] , изв σιληρός жесткѣй , твердый и офталмѣа боль глазная 279 ; оной лѣченіе [эюсб кураціо] - - - - - 302.
 Личныя раны [фациѣи вульнера] - - - - - 576.
 Лопатка [скапуля] , ея составъ съ плечемъ [эюсб артикулюсб кумб гумеро] 1162 ; и съ ключикомъ или съ дужкою [эѣб югулію] 1154 ; ея переломъ [эюсб фрактура] - - - - - 1257 и дал.
 Лѣкарь каковъ бытъ долженъ [хирургусб квалисб эссе дебеатъ] 11 ; его зброя , снарядъ [эюсб сунеллексб] - - - - - 12 и дал.

М.

- Матка [ушерусб] , оной выпаденіе [эксб проциденціа] 1444 и далѣе ; ея ложеснѣ выпаденіе [эюсб вагине проциденціа] 1446 и далѣе ; Матка наискось лежащая причиною бываетъ трудныхъ родовъ [ушерусб обликве ситусб партусб диффицилисб кавза] 1435 и далѣе ; матка раненая [ушери вулнусб] 668 ; матошная рана бѣдспвенна [периколозумб] 677 ; смотр. рѣзаніе кесарское [виде секціо цезареа].
 Медицинская должность въ случаяхъ хирургическихъ [медици инѣ казисусб хирургиссб оффиці , мѣ] - - - - - 7.
 Меликира Цельсова [мелицера Цельси] - - - - - 357 и 486.
 Меликиринѣ опухоль [мелицерисб туморб] - - - - - 759 и дал.
 Миндалины [тоисилле] ; ихъ вожденіе [эарумб инфламмаціо] 135 и далѣе ; загноеніе [суппураціо] 139 ; въ болячки претвореніе [экзулцераціо] - - - - - 914.
 Мозгъ косный различный [медулла оссеумб варѣа] - - - - - 1031.
 Мозга головного потрясеніе [церебри коммоціо] 511* ; грибъ [фунгусб] 571 и далѣе ; болячка [улькусб] - - - - - 570.
 Мозоль [клавусб] - - - - - 890 и дал.
 Мозоль , затвердѣніе , замапереніе , окрѣплость , твердость , жесткость въ фистулѣ что такое , и какимъ образомъ искоренить его можно [калюсб инѣ фистуля квидѣ ситѣ , эѣб квомодо толли поссиѣб] - - - - - 943 , 949 и дал. 955.
 Мокса [мокса] - - - - - 936.
 Молошница [афте] - - - - - 923.
 Мочиться трудно [урике редденде диффикульпасб] 1329 ; онаго лѣченіе [гуосб кураціо] - - - - - 1330 и дал.
 Мясишко , мяско въ стволѣ мочеиспускательномъ [карункуля инѣ урефра] - - - - - 1335

Мѣста младенческаго извлеченіе, выниманіе [секундарумъ экстракціо] 1419 ; о томъ раздоръ [де ва конпрроверсія] - 1420 и дал.

Н.

Надѣсница [эпулисъ] ш. е. на деснахъ выросъ при послѣднихъ коренныхъ зубахъ случающаяся, такъ что рта разинуть не можно; избъ еті на и ѡлоу десна - - - 1089.

Надкостіе наружное, надкостная плева наружная [періостіумъ экстернумъ] 1029; внутреннее, внутренняя [интериумъ] 1030; какими вещьми дѣлающъ, что оно въ новъ рождается [квибусъ ѡффицибусъ умъ иллюдъ ренаскашуръ] - 524 и дал.

Наискось проколотъ черепъ головной, смотри черепъ головной [дѣакопе вид. калваріа].

Наросль на пупкѣ мясная избъ *сарѣ* мясо и *ор.Фалос* пупокъ смотр. кила [саркомфалосъ вид. герніа].

Насосы, спицы, сифоны [сифонесъ] - - - 25.

Насѣканіе на кожъ [скарификаціо кушисъ] 1297 и дал. на лодышкахъ [маллеомѣрумъ] 1300; рѣзаніе ноздрей [нартіумъ] 1299; вѣсковъ [пальпебрарумъ] - - - 2998.

Незалуца, фимосисъ [фимосисъ] - - - 877 и дал.

Неотлуца [парафимосисъ] ш. е. конечною плотью закрывать плѣшку невозможность - - - 882 и дал.

Нефропомѣа смотри почекъ рѣзаніе.

Ноготь, ониксъ [ониксъ] - - - 320.

Ногоедица [паронихіа вель панараціумъ] 140 и далѣе; ея четьре рода и ихъ лѣченіе [кватуоръ эюсъ генера эвъ горумъ кураціо] - - - 144 и дал.

Ноздри [наресъ], ихъ каракатица см. каракатица [эарумъ полипусъ, виде полипусъ], насѣканіе, мѣлко разрѣзаніе [скарификаціо] 1299; раны вульнера] 592; короткихъ ноздрей лѣченіе [курпарумъ нартіумъ кураціо] 593; костей носовыхъ переломъ [оссіумъ наси фрактура] 1247 и дал.

О.

Обвязки [фасціе] - - - 14 и дал.

Огонь лѣтучій смотри [герпесъ] его различные роды и отъ рожі отмѣна [эюсъ варіа генера эвъ абѡарисипелате дифференціа] 919; лѣченіе [кураціо] - - - 620 и далѣе.

Ожженныея часши, ожога [адуста]; ихъ различность въ разсужденіи причины и мѣста 215 и далѣе; лѣченіе различнсе - 222 и дал.

Опухоль хрустальная [шуморъ кристаллинусъ] 881; опухоли въ мѣшечкахъ [шумресъ дистици], которые въ своихъ собственныхъ пленахъ заключаются [кеи суа туника инклюдуншуръ] 758 и дал.

- Опухоль бѣлая , смотри [пладаротисѣ] - - 771.
 Опухоль , [милицирисѣ туморѣ].
 Осколки въ кишкѣ заднепроходной [кондиломапа инѣ инпестично ректо]. - - 119 и далѣ.
 Отморозы , отзнобы [перніонесѣ] - - 209 и дал.
 Отголосокѣ , смотри черепѣ головной [резониусѣ вид. калваріа].

П.

- Палець большой [поллексѣ] , его составѣ съ костью прапезною вывихивается - - 1190.
 Паралампсисѣ [паралампсисѣ] , струпѣ толстой и сѣяющій въ глазѣ 319.
 Паховая кила , смотри кила [бувоноцеле виде герніа].
 Переломы [фракта] ихѣ причины [эорумѣ кавзе] 1219 и далѣ ; знаки [сигна] 1222 и далѣ ; прознаменованіе , предсказаніе [прогносисѣ] 1225 и дал. для лѣченія ихѣ что надлежитѣ знанъ [адѣ горумѣ кураціонемѣ кварумѣ рерумѣ когниціо нецессаріа] 1221 ; самое лѣченіе [ипса кураціо] 1227 и далѣ ; временемѣ и вывихнушая кость и переломлена бываетѣ [аликвандо люксатумѣ осѣ эцтамѣ фрактумѣ эств] 1119 ; каждой кости переломы смотри въ своемѣ мѣстѣ [сингулорумѣ оссѣумѣ фракшурасѣ виде суо лѣоко].
 Печенки раненой припадки [гепатисѣ вунерати симптомапа] 665 ; прознаменованіе [прогносисѣ] - - 675.
 Пинзилки , кисточки [пеницилли] - - 21.
 Піяицы , пѣяицы [гирудинесѣ] - - 1017.
 Пладаротисѣ [пладаротисѣ] опухоль бѣлая и мягкая внушрѣ вѣка 771.
 Пласпыри [эмпласпра] - - 23.
 Плена роговая отѣ влажности вспуклая или раздутая и шемная [корнеа гуморе тургида эѣв опака] 316 ; ея струпики [эюсѣ пикаприцесѣ] 317 ; ихѣ свѣжихѣ лѣченіе [гарумѣ реценціумѣ кураціо] 318 ; толстые и свѣплыя можноли согнать [крассе эѣв сплендентесѣ нумѣ толли квантѣ] 319 ; чирьшки смотр. чирей [ульцера виде улкусѣ].
 Плеча опнятіе , смотри опнятіе отрѣзываніе , [брахій ампутаціо виде ампутаціо]. Переломѣ [фрактура] - 1268 и дал.
 Плечо , рамо [гумерусѣ] сего опнятіе см. опнятіе , отрѣзаніе [эюсѣ ампутаціо виде ампутаціо] , его членосоставленія , соспавѣ съ лопаткою [эюсѣ артикулюсѣ кумѣ скапула] 1162 ; съ лучемѣ и съ лактемѣ [кумѣ радіо эѣв кубито] 1177 и далѣ ; вывихѣ [люксатурѣ] 1163 и далѣ ; вправливается различными споссбами [репонишурѣ варта радіоне] 1165 и далѣ ; переломѣ [фрактура] 1267.
 Плотина , порогѣ , катаракта , смотри подшѣокѣ , подшеченіе [ката- ракта виде суффузіо].

- Плюсна [песъ инферіоръ] , ея составъ съ костью шаранною [эксъ артикулусъ кумъ шало] 1208 ; вывихивается [луксантуръ] 1210 и дал.
- Подавляющихъ лѣкарствъ вредность [репримендіумъ нокса] 77 ; а особливо въ воженіи желѣзъ - - - - - 113.
- Поднебенныя болячки [палати улцера] - - - - - 916.
- Подушечекъ различные роды или манеры [пульвиллорумъ варіа генера] 19 и далѣ.
- Подливъ , подшѣкъ [суффузіо] 1301 ; онаго исторія , повѣсть и о подлинномъ онаго мѣстѣ несогласица , шамже* [гуюсъ гисторія эмъ де вера зюсъ седе конспроверсіа] , его признаки [эксъ индиціа] 1302 ; различные роды [варіа генера] 1304 и далѣ , 1308 , 1321 ; причины [кавзе] 1306 и далѣ ; предсказаніе [прогносисъ] 1310 ; лѣченіе кушаніемъ и лѣкарствами [кураціо перъ викшумъ эмъ медикамента] 1311 ; ручное дѣйствіе [хирургіа] 1312 и далѣ.
- Позвонка первого шѣйного съ запыломъ составъ [вертебре приме колли кумъ окципите артикулусъ] 1120 ; сего позвонка со вторымъ соединеніе [гуюсъ кумъ секунда вертебра комиссура] 1121 и далѣ ; всѣхъ позвонковъ шѣйныхъ хребетныхъ и поясничныхъ составы [вертебрарумъ омнѣумъ цервицисъ , дорси эмъ лумборумъ артикули] 1131 ; и связки [эмъ лигамента] 1132 ; позвонки вывихиваются [вертебре луксантуръ] 1135 ; сего приключенія признаки [гуюсъ реи индиціа] 1137 ; позвонки вывихнутые какъ вправлявать способъ отъ древнихъ временъ показанъ [вертебрасъ эмотасъ репоненди модусъ а пестрибусъ прадишусъ] 1138 ; подлинное лѣченіе [вера кураціо] 1139 ; связокъ очень распянувшихъ причины [лигаменторумъ нимисъ дистенторумъ кавзе] 1140 ; и лѣченіе [эмъ кураціо] 1141 ; позвонковъ переломъ [вертебрарумъ фрактура] 1264 и далѣ.
- Почекъ рваніе , смотри камень лузырный , нефропоміа [нефропоміа вид. калкулусъ].
- Почечуй слѣпой и его причины и лѣченіе [геморроидесъ цеце зарумъ кавзе эмъ кураціо] 1015 ; его безмѣрное печеніе [эарумъ флюксусъ нимѣтусъ] - - - - - 1014.
- Почешный камень смотр. камень [ренумъ калкулюсъ вид. калкулюсъ] , раны [вульнера] - - - - - 666 , 678.
- Поясы накільные , накільники , подпруги [перизомата] 807 , 833.
- Преграды грудобрюшной раненой припадки [дѣфрагматисъ вульнерати сумптомата] 662 ; сѣдствія [перикюла] - - - - - 672.
- Природа , естество , натура [нашюра] , что чрезъ нее разумѣтиъ писатель [квидъ перъ замъ интеллигатъ авторъ] - - - - - 32*.
- Прижигальники [каверія] 926 ; ихъ употребленіе [эорумъ узусъ] 935.

- Примочки глазныя водяныя часто вредящъ [коллирія аквуса сеце ноценшъ] - - - - - 313*.
- Прободеніе брюха [парацентезисъ абдоминасѣ] 755 и дал. пузырь уриннаго [везице] смотри пузырь уринной [виде везикамъ].
- Просвердливаетъ въ какихъ мѣстахъ можно [препанацио уби инсти- туэнди] 564 ; къ тому какіе инструменты надобны [адъ эамъ инструментарумъ аппаратусъ] 562 и далѣ ; къ дѣланію онаго причины [эамъ перфицэнди раціо] 565 и далѣ ; грудной кости просвердливаніе [стерни] - - - - - 654.
- Проломъ съ многими обломками оболонку и мозгъ головной повреж- дающими , смотри черепъ головной [экпѣсма виде калварі].
- Промежности между проходной или така чирей безверхушешный [пе- риней абсу-ссусъ] 1349 ; прорѣзаніе [секціо] 1350 и далѣ ; болячки [ульцера] 13, 52 фистула [фистула] 1355 ; прорышъ , перерва- ніе , раздраніе въ родахъ трудныхъ [лупшура инъ паршу диф- фицили] - - - - - 1441.
- Проптосисъ гласъ вонъ выскочилъ , [проптосисъ] - - - - - 281.
- Птеригіонъ , значить плевочку жильночувствительную на оболоч- къ глазной роговой нарастающую [птеригіумъ] 320* и 324 и далѣ .
- Пузырь уринный [везикъ] ; его камень смотри камень пузыреури- нный [эюсъ калькулюсъ , виде калькулюсъ] ; кила смотри кила [герніа вид. герніа] ; проколоте [парацентезисъ] 1345 и далѣ ; рана [вульнусъ] 669 ; она не всегда бываетъ смертоносна [токъ нонъ семперъ летале] - - - - - 676.
- Пузырь дѣлающія шпанскія мухи [весикаторія] - - - - - 937 и дал.
- Пупокъ при рожденіи завязывать должно [умбиликусъ инъ паршу лигандусъ] 1419 ; ежели изъ матки будетъ висѣть , что дѣ- лать тогда надобно [си экъс утеро вропендетъ , квидѣ фацѣн- думъ] 1434 ; пупошная кила , смотри кила [умбилици герніа виде герніа].
- Пупошная мясная нарость , изъ старѣ мясо и *σμφαλός* пупокъ смотри кила [саркомфалосъ виде герніа].
- Пупошная кила , смотри кила , сложено изъ *εἶξ* изъ и *σμφαλός* пупокъ , [эксомфалосъ виде герніа].

Р.

- Разрѣшеніе , разбитіе вожженія [резолуціо инфламмаціонисъ] 53- ракъ [канцеръ] , обв немъ повѣсть [эюсъ гисторія] 265 ; ракъ груд- ной и его лѣченіе [канцеръ маммарумъ этѣ эюсъ кураціо] 270 ; на губахъ [лаброрумъ] 271 ; рака лѣченіе всякими возможными мѣра-

мбрами чрезъ лѣкарства собственно къ шому служащими [канкри
кураціо паліатива] - - - 272 и далѣе.

Рана [вულнусъ] 335 ; разнствіе имѣетъ отъ болячки [диффертѣ
абъ ульцре] 336 ; ея мѣста , причины , знаки [эюсъ зедесъ ,
кавзе , сигна] 337 ; и далѣе , ранѣ различныя роды [вулнерумъ
варіа генера] 341 ; раны частей внутреннихъ по какимъ знакамъ
узнавать [вулнера партіумъ импернарумъ эксъ квибусъ сигнисъ
когносценда] 361 ; ранѣ смертоносность [вулнерумъ летали-
тасъ] 362 и далѣе ; какимъ образомъ разщупывать или извѣдывать
[вулнера эксplorанди раціо] 358 и далѣе ; при лѣченіи ихъ что
лѣкаръ пособствуетъ [адъ зорумъ кураціонемъ кве Хиругусъ
конфертѣ] 371 ; изъ раны все находящееся въ ней должно вы-
чищать [вълнусъ дебетѣ абъ ингерешибусъ пургари] 372 ; и
какимъ образомъ [эпѣ квомодо] 372 ; раны вычищенной знаки
[вулнерисъ пургаши сигна] 395 ; рану мясомъ наполнять надле-
житѣ [вулнусъ карнибусъ имплендумъ] 395 , на нее струпуъ наво-
дить [эи цикаптриксъ индуценда] 396 ; при всякой раны почти не-
обходимы горячка и вожженіе [инѣ омни вульнере фере нецессаріа
фебрисъ эпѣ инфламмаціо] 349 и далѣе ; при лѣченіи оной ,
какъ кормить и лѣкарства внутрь принимать спосбѣ [инѣ эюсъ
кураціоне виктусъ эпѣ медикаменторумъ оре сумендорумъ раціо]
399 и далѣе ; также въ воздухѣ , въ душевныхъ во всѣхъ страс-
тяхъ и въ блудодѣяніи умѣренности держаться [эціамъ аарисъ
эпѣ аними патемашумъ венерисъ кве раціо табенда] 402 ; раны
иногда шивать должно [вулнера аликвандо суи дибентѣ] 376 ;
и какъ [эпѣ квомодо] 377 и далѣе ; держаться много могутъ
приложеннымъ пластыремъ спаивающимъ [континери мульшумъ
поссуитѣ импозито эмпластро глушинанте] 380 ; раны простой ,
свѣжей истеріа [вулнерисъ симплицисъ реценшисъ гисторіа]
346 и далѣе ; лѣченіе [кураціо] 375 , 381 , 383 ; рана ода-
рапленная ссадненная [вулнусъ коллизумъ] 709 ; произведеніемъ гноя
очищать надлежитѣ [мото пуре пургандумъ] 374 ; оной лѣченіе
[эюсъ кураціо] 384 и далѣе ; рѣдко , но временемъ и сію ши-
вать надлежитѣ [раро , седъ аликвандо токѣ суи опортетѣ] 382 ;
раны отъ ружья здѣланныя [вулнера склопето иллаша] 461 и да-
лѣе ; раны ядъ въ себѣ имѣющіе бѣдственны [вулнера , кве вирусъ
габенѣ , перикүлоза сунѣ] 488 ; угрызеніемъ ядовитыхъ и бѣ-
шенныхъ животныхъ здѣланныя временемъ и безъ вреда проходятъ
[кве вененаторумъ эпѣ рабидорумъ анималіумъ морзу инферун-
турѣ , аликвандо сине нокса сунѣ] 494 ; оныхъ предсказаніе
[зорумъ прогносисъ] 493 ; лѣченіе [кураціо] 495 и далѣе , 505 и
далѣе ; а особливо всѣхъ частей раны , можно видѣть на ихъ собствен-

- ныхъ мѣстахъ [сингулярумъ парціумъ вольнера виде суисъ
лещисъ]
- Распухлость блѣдная , мягкая , холодная , и безбольная [эдема]
727 и далѣе ; конечной плоти [препуцій] - - - 881.
- Рѣвніе , вожженіе , опіюкъ , флегмонъ [флегмоне] 72 ; опмѣнно отъ
рожи и отъ чирья берверхушешнаго [диффертѣ абъ эризипелаше
эпѣ абсцесу] 73 ; его причины [эюсѣ кавзе] 74 ; бѣдства [пери-
кула] 75 ; лѣченіе [кураціо] 76 и далѣе ; рѣвніе глаза [флегмоне
окули] 281 ; сего лѣченіе [гуюсѣ кураціо] - - - 305.
- Ребры [косте] ихъ съ позвонками составы [гарумъ кумъ верпе-
брисъ артикули] 1133 и далѣе ; вывихиваются [люксантурѣ]
1149 ; ихъ въ правливанье [эарумъ репозиціо] 1150 ; переломъ
[фрактура] - - - 626 и 1260 и дал.
- Рѣсѣ ш. е. дирочка въ купкѣ глазомъ , которою непрестанно будто
вода течетъ [рѣсѣ] - - - 329.
- Родильницѣ какъ класъ или сажать [партурѣанціумъ ситусѣ] 1417.
- Родины , рожденіе , роды [партусѣ] ; оныхъ , ежели приближаются ,
признаки [эюсѣ си инстанѣ , индиціа] 1416 ; оныхъ исторія
[эюсѣ гисторіа] 1417 и далѣе ; послѣ родовъ у женщины брюхо
повязкою должно обвязывать [постѣ эумъ фемине вентерѣ фас-
ціа винціандусѣ] 1422 ; трудны быгаютъ , ежели матка косо ле-
жатъ будетъ [диффицилисѣ си абъ обликво утери зити] 1435 и
далѣе ; двойневъ , близнецовъ [темеллорумъ] 1423 ; который жоп-
кю изъ матки выходитъ [кви оберзисѣ клунивусѣ утеро эмер-
гитѣ] 1433 ; поперекъ идущаго живаго какъ вынимають [тран-
сверзусѣ вивусѣ квомодо экстрагендусѣ] 1432 ; для чего порядочною
дорогою временемъ младенцѣ родиться не можетъ [кусѣ перѣ на-
туралесѣ віасѣ аликвандо эксклуди неквешѣ] 1439 ; мертваго
младенца признаки [моршуи индиціа] 1425 ; никакого какъ выни-
мать надлежитъ [гикѣ квомодо экстрагендусѣ] 1426 и далѣе ;
послѣ родовъ когда срамотныя части надсажены будутъ и боюшина
порвется , то какъ пособствовать [постѣ партумъ пудендисѣ
вексатисѣ эпѣ перинео рупто квомодо суккуррендумъ] 1441.
- Рожа [эризипеласѣ] 156 ; ея примѣты [эюсѣ ноте] 157 ; разнствіе
имѣетъ отъ опіюка [диффертѣ а флегмоне] 73 ; и отъ лѣту-
чаго огня [эпѣ абъ герпешѣ] 919 ; ея причины [иллюсѣ кавзе]
157 и 159 и далѣе ; три рода [тріа генера] 158 ; мѣста
[зедесѣ] 157 и 160 ; предзнаменованіе или предсказаніе , предузна-
ніе и лѣченіе лѣкарствами внутренними [прогнссисѣ эпѣ кураціо
перѣ ремедіа интерна] , и наружными [эпѣ экстерна] 163 и да-
лѣе ; и какихъ оберегашся [эпѣ кве фугѣнда] 167 ; послѣ ея оста-
люю

люю опухоль жесткую и болячку какъ лѣчишь [постѣ иллюдѣ ре-
маненсѣ шуморѣ дурусѣ ашкве улькусѣ квомодо практандумѣ]
168 ; она временемъ послѣ ранѣ на головѣ бывшей случается
[иллюдѣ аликвандо капиписѣ вульнери супервенимѣ] - 520.
рука вывихивается [манусѣ люксашурѣ] - - 1186 и дал.
рѣзаніе кесарское [секціо цезареа] - - 1439 и дал.

С.

Сальникѣ [оментумѣ] ; оной связывать способѣ [иллюдѣ вициѣнди
раціо] 684 ; въ рану выпадшаго или высунувшагося и испортив-
шагося лѣченіе [эксп вульнере пролапси коррупшикве кураціо]
683 и далѣ.

Сальнишная кила [эпиплоцеле виде герніа].

Салуподобная опухоль , спеаптома [спеаптома] - - 759 и дал.

Свертокѣ [вольвулюсѣ] - - - - 814.

Свищѣ смотри фистула.

Синево , багровость [экхимозисѣ] 712 ; ея лѣченіе [эюсѣ кураціо] 723 и дал.

Сифоны , насосы , спицы [сифонесѣ] - - - 25.

Скиррѣ , шкиррѣ [скиррусѣ] 58 , 254 ; его мѣста [эюсѣ зедесѣ] 254 ;

причины [кавзе] 59 , 255 и далѣ ; прознаменованіе [прогносисѣ]

259 и далѣ ; шкирровѣ два рода [скирри дуо генера] 262 ;

хорошаго или незловреднаго лѣченіе [бенигни кураціо] 267 и далѣ ;

зловредный дѣлается часто изъ незловреднаго [малигнусѣ ориптурѣ

сепе эксп бенигно 263 ; зловреднаго примѣты [малигни ноте]

264 ; вырѣзываніе или искорененіе [экспирпаціо] - - 269.

Слойка отъ кости отдѣленіе или ошлуапеніе [эксполпаціо] 1035.

Слѣптома отъ ранъ бровейныхъ [цедишасѣ эксп вульнерибусѣ супер-

цилѣорумѣ] - - - - 1327.

Сокѣ клѣбкой въ членосоставленіяхъ , смотри мелицера [синовія виде
мелицера].

Составовѣ различные роды [артикулѣорумѣ варіа генера] 1092 ; са-

ло , шукѣ [аксунгта] 1099 и далѣ ; при ранахъ ихъ что слу-

чатся можешѣ [эорумѣ вульнерибусѣ , кве акцидантѣ] 357 ,

485 и далѣ.

Стафилома [стафилома] - - - 587 и далѣ.

Справисмѣ [спрабисмусѣ] глазная судорога , которою зѣница на всѣ

спороны пняется - - - - 1328.

Спрутѣ 352 ; какимъ способомъ оной наводитѣ [квомодо индуценда]

395 ; ошѣ чего онѣ безобразнымъ дѣлается [эамѣ деформемѣ кве

сраціунтѣ] 397 ; какимъ образомъ оное безобразіе можно отвра-

титѣ [квомодо гекѣ посситѣ аверши] - - 398.

Судорога глазная , смотри справисмѣ. - - - 1328.

Суконки изъ холстины [панни эксп линтео] - - - 24.

Сухая

Сухая жила, тендинъ [тендо] оную перерѣзаную какъ сшивать [эюсѣ прецизи сутура] 456 и далѣе, и какъ послѣ того лѣчить надобно [эпѣ кве эмѣ секвитурѣ реликва кураціо] 459; легко пораненой припадки и отъ оныхъ вспомошествованія [левиперѣ вульнерати симпшомата эпѣ адверсусѣ гекѣ авкзилѣа] 461; сухой жилы Ахиллесовой перерваной, сшитой и излѣченой примѣры [шпендинисѣ ахиллисѣ рупши, суши, курастикѣ экземпла] 460.

Т.

Тараксисѣ, начало вожженія въ глазу [шараксисѣ] 276; онаго лѣченіе [эюсѣ кураціо] 291.
 Теченіе гноя изъ глазъ [лапшудо] 275; смотри глазную болѣзнь [вид. офthalmia].
 Тиски, пресѣ, завершка [шоркуларѣ] 237, 240.
 Тишка [мамма]; оной отрѣзываніе [эюсѣ акспирпаціо] 270; вожженіе [инфламмаціо] 114, и 117; какъ это вожженіе отвращати можно [квсодо гекѣ аверпенда] 115; чего при вожженіи остерегаться [кве инѣ ва фугѣнда] 116; лѣченіе [кураціо] 117 и дал.
 Тряпки щипанья [динамента карпша] 19.
 Тряпочки разными манбрами здѣланныя, сложенныя [линшеола варіе фигураша] 22.

У.

Угри [вари] 105 и дал.
 Умершвіе, замершвіе, мертвостъ, умерлостъ [сфацилюсѣ] 57, 169; онаго знаки [эюсѣ ситна] 175 и далѣе; бѣдствія [перикюла] 190; лѣченіе [кураціо] 214; сюда надлежитъ и Анпоновъ огонь [конф. гангрена].
 Умягчительныя вещи двоякаго рода [эмоллѣнціа суншѣ дуплицисѣ генерисѣ] 91.
 Ушные раны [аврѣумѣ вульнера] 596.

Ф.

Фистула, свищѣ, дудка [фистула] 942; фистульныя мѣста и различные роды [фистулярумѣ зедесѣ эпѣ варта генера] 944; какъ ихъ извѣдывать, и ихъ знаки [эасѣ аксплоранди раціо эпѣ иллярумѣ ситна] 945 и далѣе; причины [кавзе] предзнаменованіе, предъзнаніе [прогносисѣ]; лѣченіе [кураціо] 947 и далѣе; заднепроходная фистула смотри задній проходъ [ани фистула виде анусѣ] слезная фистула смотри слезы [лакрималисѣ фистула виде лакрима].

Х.

Хирургія [хирургіа] 1; ея употребленіе [эюсѣ узусѣ] 2; раздѣленіе на врачебную и руководѣльную [дивизио инѣ медикамѣ эпѣ мануалемѣ] 3 и далѣе; ея съ мѣдициною не раздѣльность [эюсѣ кумѣ]

- кумь медицина некусь] 6 ; какъ ея учиться должно [квомодо дисценда 8 ; ея писатели наилучше [эюсь скрипторесь пошими] - - - - - 27.
- Холодъ , стужа [фригусь] ; какъ онъ проходитъ въ пѣло [эюсь аффектусь инь корпусь] 207 ; ознобленныхъ членовъ лѣченіе [эо ригенціумъ мемброрумъ курапто] - - - 208 и далѣе.
- Хребетная кость раздвоенная [сина бифида] 787 ; вѣтреная , см. гниль костяная [венпоза виде педарфракацѣ].

Ч.

- Части дѣтородоудныхъ чирьи или язвыны французскія [геништалумь ульцера венереа] - - - - - 917 и далѣе.
- Чашка колѣнная [пателла] ; омой съ бедрою и съ берцомъ связь [эюсь кумь феморе эпъ шибѣа некусь] 1203 ; вывихивается [луксатурь] 1204 и далѣе ; часто разламывается [сепіусь франгитурь] - - - - - 1272.
- Челюсть нижняя [максилла инфериорь] ; ея составъ [эюсь аршикулусть] 1125 ; вывихивается [эксцидить] 1126 и далѣе ; челюсти переломъ [максилле фрактура] - - - 1251 ; и далѣе.
- Червопочина , гниль костяная [картэсь осстумь] 1032 ; ея знаки [эюсь] сигна 1040 и 1046 и далѣе ; причины [кавзе] 523 , 1040 и 1049 ; предзнаменованіе [прогносись] 1050 и далѣе ; лѣченіе [курацѣо] - - - - - 1052 и далѣе.
- Черепъ головной перепонки надчерепоголовой лишенный [Απόχιμα смотр. калваріа].
- Черепъ головной впрямь проколоть , см. черепъ головной [эккопе виде калваріа].
- Черепъ головнаго вдавленіе см. черепъ головной [фласись виде калваріа].
- къ Черепу головному перепонки своей наkostной не имѣвшему что прикладывать? [калваріе періостіо суо нудаше кве аппликация вукиліа] 524 и далѣе ; ежели онъ будетъ зашибенъ то трояко вредъ иолучаетъ [эа перкусса трибусь модизь віолашуръ] 527 ; такового вреда различные роды [гуюсь лезіонись варіа генеръ] , **εδραμѣστο** , **εμιοπύ** ежели прямо проколоть , **διακοπύ** ежели наискось **αποσκηπαρισμὸς** ежели изъ черепа головнаго нѣчто будетъ выколото , или будшо бы до отомъ выхвачено 528 ; черепа головнаго вогнутое , вдавленіе **Φλάσιυ** или **θλάσιυ** [калваріа депрессіо] , того лѣченіе [эюсь курацѣо] 556 ; **εσ-Φλασις** или **ευφλασις** когда кость вдавленная , будетъ еще
- С С С С
- и раз-

и разломана, ежели вся кость разломаная отъ черепа отдѣлилась и выпала 529, 557 и далѣе; *επιπίσωμα* гдѣ многіе обломки бывають, и гдѣ оныя упадають, оболонку надъ мозгомъ и мозгъ повреждають 529; *εγγύισωμα* когда кость ломаная одною стороною на низъ опадеть, а другою въ черепѣ держится, *καμάρωσις* называется, гдѣ кости разломаны, подняты, и будто бы печуркою споятъ 529; черепа головного щели [калваріа фиссура сеу *εἴγυμα*] 530; щель великая [*εἴγυμι*] тамже, *τριχισμός* щелочка 530, 548; *αποχημα* п. е. противная щель или откликъ, отголосокъ [контрафиссура вель резонансусъ] 530***; сего различные образы [гуяосъ варіи моди] 531; не безпрудности залѣчиваются [нонъ фациле курашурѣ] 548; подъ черепомъ головнымъ мокрота изъ сосудовъ истекшая, какія можеть причинить бѣдствія [зубъ калваріа гуморъ экстра ваза миссусъ, кве габеанѣ перикула] 535; какъ его отшуду можно достать [гикъ квомодо алуцендусъ] 561 и далѣе; черепа головного буравомъ провѣрченнаго лѣченіе [калваріе модіоло эксцизе курашурѣ] 573; швы его ударенные, зашибенные бѣдствіе причиняють [эюсб сутуре перкуссе перикулюмъ адферунѣ] 545; при разломаномъ или расколотомъ черепѣ головномъ не всегда буравъ требуется [фракта вель фисса калваріа нонъ земперъ модіолюмъ реквизи гѣ] 552; черепъ головны снаружи и до мозга средостѣннаго проломленный буравомъ должно вывѣрчивать [калваріа экспринзекусъ, эпѣ адъ диплоенѣ, перкусса модіоло эксциденда] 553.

Черная, темная вода въ глазѣ [амавросисъ] - 1309, 1322 и дал.

Чесотка глазобольная, изъ *ψώρα* короста, чесотка и *οφθαλμία* глазная болѣзнь, [псорифшальміа] 280; ея лѣченіе [эюсб курашисъ] - - - - - 304.

Чирышекъ [анхилопсѣ] и собраніе влажноти крупиночкамъ и меду или нѣкоторой кашкѣ подобный, межъ купкомъ глазнымъ большимъ и глазмъ. Тутъ сболочка нѣкоторая пбольшій части бываеть, и неприняетъ болѣзни, но нечаянно начинаетъ прибавляться, а происходитъ часто отъ бывшаго напередъ сего вожженія въ мясѣ слезномъ, которое чирышкомъ оканчивается, который ежели прорвется, и язвинкою здѣлается, то больше не будетъ анхилопсомъ называться (*Α'ρχιλωψ*, но переименуеъ свое имя, и будетъ называться *Α'γίλωψ* смотр. [эгилопсѣ] - - - - - 969.

Чирей безверхушешный, абсцессъ разнствіе имѣетъ отъ отѣка [абсцессусъ дифферѣтѣ афлегмоне] 73; не весьма [нонъ фациле] 95; однако

однако временемъ и нездорблый должно разрѣзывать [интердумб паменъ крудусъ инцидендусъ] 96 , 993 ; отворлемся прижигательными [аперитурб адурентибусъ] 97 ; ланцетомъ или рѣзкомъ [скальпеллю] 98 ; чирья безверхушешнаго отвореннаго лѣченіе [абсцессусъ аперши кураціо] 99 и далѣе ; рѣдко въ разрѣшеніе приводится мочою [раро сольвишурб перъ уринамъ] 88 ; смотри гной [пусъ] , загнаиваніе [суппураціо].

Члены , уды отнимать въ которе время надлежитъ [ампутаціо квандо инспишунда] 229 и далѣе ; древнихъ лѣкарей способъ [ветерумб методусъ] 231 ; къ тому снарядъ , приготовленіе ; приборъ [эюсъ апарашусъ] 237 и далѣе ; перстовъ отниманіе [дигиторумб] 232 и далѣе ; руки [манусъ] 236 плеча [брахій] 240 и далѣе ; членовъ отнятыхъ лѣченіе [мемброрумб трункашорумб кураціо] 246 и далѣе ; отниманіе рамена [ампутаціо гумери] 249 ; рамена изъ состава [гумери асбартикуло] 251 ; голени [крурисъ] 248 ; Вердуиновъ и Сабурриновъ способъ [Вердуини ашъ Сабурини методусъ] 252 ; бедра [феморисъ] - 250.

Чреватыхъ какъ класть или какъ беременнымъ съ собою поступать [гравидарумб режимъ] - - - - 1415.

Чревные раны осторожно должно извѣдывать [абдоминисъ вульнера кауте эксплоранда] 660 и далѣе ; которыя внутрь прохоятъ [кве интусъ пенетрантъ] 671 ; которыми внутреннія части повреждены [квибусъ интерне партесъ лезе сунтъ] 655 и далѣе и 661 ; ихъ лѣченіе различно [эорумб кураціо варіа] 680 и далѣе и 700 ; и далѣе ; новою разрѣзкою какъ разширивать ихъ [новъ секціоне квомодо ампланда] 689 ; ихъ зашиваніе или гастрографіа [эорумб супура вель *γαστρογραφία*] 659 , 702 ; ихъ послѣ зашиванія сего лѣченіе [эорумб постъ ганкъ кураціо] 705 ; изъ нихъ часто кила брюшная остаётся [эксъ тисъ зепе гернѣ вентрисъ реликвишуръ] 659 , 700 , 821 ; изъ поврежденія стези бѣлой , какія бѣдствія производятъ [линеа альба леза , кве инде ортантуръ пирикула] - - - 657 и далѣе.

Ш.

Шары или мячи [пиле сеу гломи] - - - 21.

Шулятной мошонки кила , смотри кила [скропи гернѣ виде гернѣ] , водяная болѣзнь [гидросъ] смотр. водяная болѣзнь [виде гидросъ] оной возженіе [эюсъ инфламмаціо] - - 134.

Шѣйныя раны [цервицисъ вульнера] - - 609.

Шѣя [коллумъ] ; ея раны [эюсъ вульнера] - 610 и дал.

Щ.

- Щель напротивной споронѣ, смотри черепѣ головной [коптрафикссура
виде калваріа].
Щель смотри черепѣ головной [рима виде калваріа].
Щечныя раны [маллрумб вульнера] - - - 394

Э.

- Эгилопсѣ [эгилопсѣ] имени производство*; смотр. фистулу слезную
315 [виде фистуламѣ лkrimаремѣ]
Экссоспазиѣ смотри кости распухлость хорошей причины [бенигне
кавзе] 1441 и далѣе; зловердной причины признаки и лѣченіе
[малигне кавзе индичія эѣ кураціо] - - - 1443 и далѣе.
Эпикавма [эпикаума] есть сыпь спруповавшая на черномѣ крушкѣ
глазномѣ случающаяся; сложенное слово сіе изъ ετῖ надѣ и καίω
жгу пожѣ чпо и [энкаума] - - - 311*.
Эсфласисѣ смотри черепѣ головной [эсфласисѣ виде калваріа].

Я.

- Язвина не глубокая [боѣтрѣонѣ] и отѣхудой мокроты кожуу, ко-
порою плена роговая покрывается сбѣдающей дѣлается, у дре-
внихѣ называется ἀρχλὺς мракѣ - - - 311*.
Язвина или чирышекѣ бѣлой въ цыркулѣ или въ кругѣ райка глазнаго
занимающій часточку бѣлка и черноты [аргемонѣ] изъ ἀργὸς бѣлый.
Языкѣ [лингва], его камушки [эюсѣ калкули] 608; разрѣшеніе [ре-
золюціо] 607; язвинки, болячки [ульдера] 915; раны вуль-
нера] - - - 606.
Язычка вожженіе [уве инфламмаціо] - - - 135 и дал.
Ящѣ вожженіе [пестникулѣорумѣ инфламмаціо] - - - 329 и далѣе.



ФИГУРЪ ИЗЪЯСНЕНІЕ.

ТАБЛИЦА I.

- Фиг. I.* Кноповъ родъ , копорые кнопы Французы называютъ ле Мешъ и онъ при лѣченіи свищей или фисшуль , около задняго прохода случающихся , наибольше употребляющіяся §. 20. 1009.
- Фиг. II.* Мячики , или клубки небольшіе , по Французски Пелотъ называемые. Въ лѣченіи киль въ рану вкладываются §. 21. 839.
- Фиг. III.* Клубокъ или свертокъ большой , по Французски ле Кашо накладывается шамъ , гдѣ рука или нога отрѣзывается будещъ §. 21. 239.
- Фиг. IV.* Свершки маленькіе , копорыми , по провертѣннй черепа головнаго буравомъ , дыры наполняются. §. 21. 563 ; 2. 571.
- Фиг. V.* Тряпочка края ошипаные имбющая , копорая , вмѣсто кнопа , въ раны грудныя вкладывается §. 22. 639.
- Фиг. IX.* Маленькія орудїя или инструменты серебряныя , спичечки или кончики осприя спальныя имбущія. Ихъ ВОАЛГУЗІЙ называлъ надрѣзниками [скарификаторіа] , копорые для исполненія левкомы , и другихъ спирювъ плены роговой глазной употребляющіяся могушъ §. 319 320.

ТАБЛИЦА II.

- Фиг. X.* Машина СЕНФЛЕВА для припискиванія Аневризмы §. 432.
- a)* Винтъ , посредствомъ копорого мячикъ *b)* приписывается къ опухоли.
- cc)* желѣзные крючки , на копорые ремни *dd)* объемлющіе плечо нацепляются.

ТАБЛИЦА III.

- Фиг. VI.* No. 1. и 2. Ножечекъ , у котораго кончикъ закорюченъ. Надобный къ отворенію пустуль или прыщиковъ въ глазу горящихъ §. 228. и 310.

Фиг.



фил. II.

фил. III.

фил. IX.

фил. I.

б

а

фил. IV.

N. 1.

фил. V.

PLATE I

PLATE III





PLATE IV



PLATE V





60000.00

