



始



取扱注意

(裏面参照)

秘

帝國資源總覽

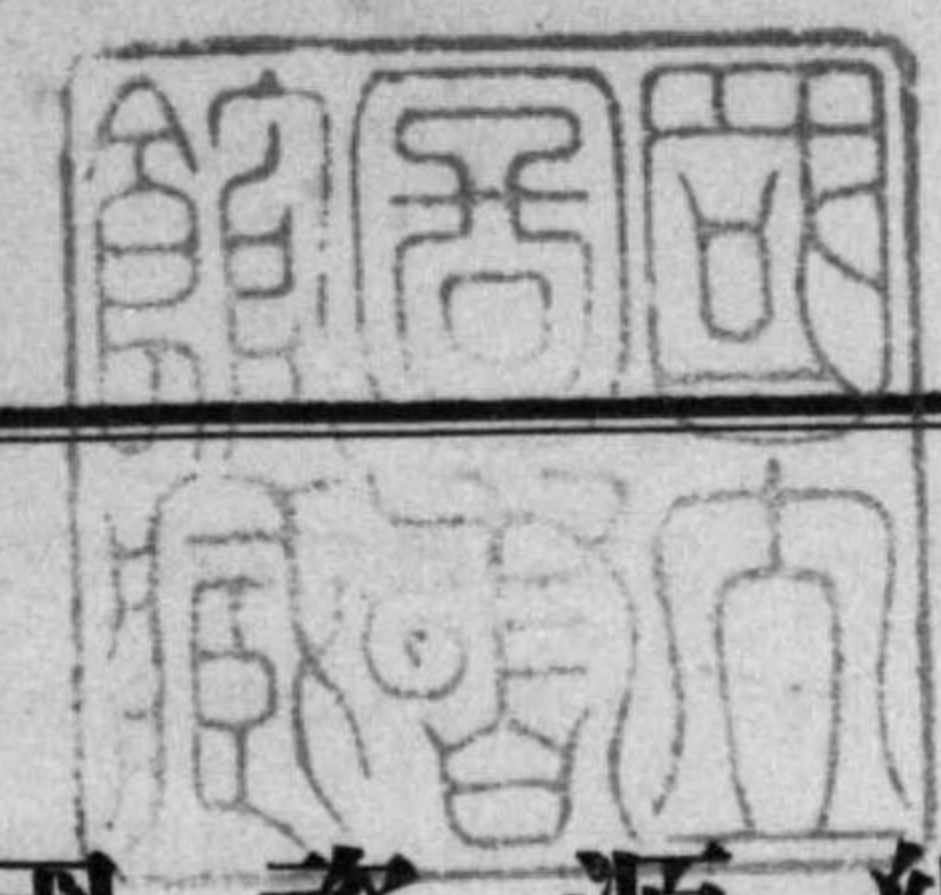
第二號

資源局

昭和十一年十月

本書ノ閲覧及利用ハ本局ヨリノ受贈者又ハ其ノ部内ニ限ル
部外ニ對シ本書ノ數字ヲ利用スル必要アルトキハ附録資料目錄ニ
掲記シタル資料ニ據ラレ度シ

14.4
1077.

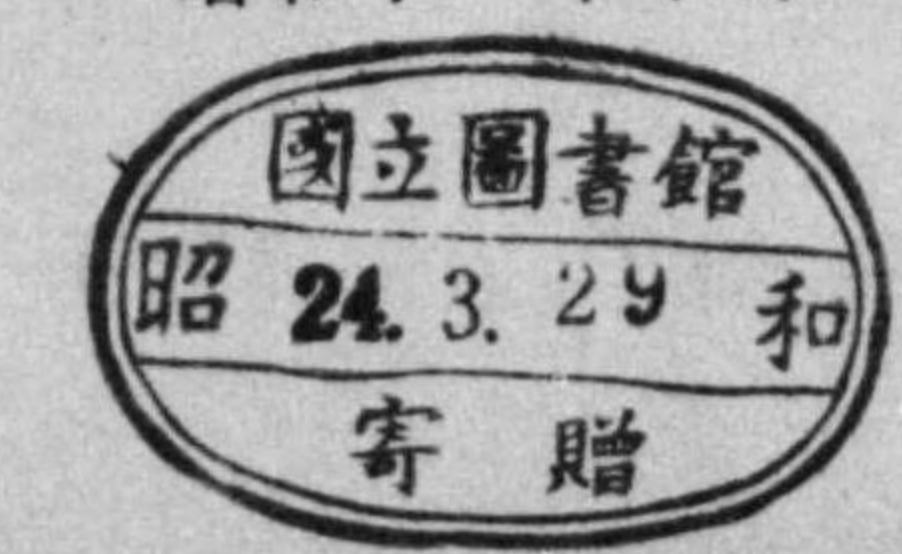


帝國資源總覽

第二號

資源局

昭和十一年十月



帝國資源總覽第二號正誤表

頁	表號其ノ他	欄 (上ヨリ)	行 (左ヨリ)	誤	正
16		8	3	—	15
20		5	3	35,008	25,008
〃		30	3	24	27
51	上欄外			(2.完)	(2)
53	〃			(2.完)	(3.完)
85		1	6	750	705
110	(第54表)表頭			2,000噸以上5,000噸未滿	200噸以上500噸未滿
187	(第147表)〃			平均營業延	平均營業軒
〃	(〃)〃			延人延	延人軒
285	內地(中華民國輸入價額)	7	3	(空白)	750
〃	〃(關領印度輸入數量)	8	2	(〃)	261
〃	〃(同上價額)	8	3	(〃)	31
288	全國	3	8	262	162
424	(第297表)全國	5	2	—	...
〃	(〃)內地	3	2	1	—
464	全國	5	7	4,134	5,134
505	朝鮮	6	5	27,132	37,132
514	〃	5	1	62	92

序

社會經濟事象ノ複雑ヲ致セルコト、今日ノ如ク甚シキハナイ。隨テ、一ノ事象ニ付テモ、其ノ實相ヲ究メ之ガ將來ヲ測ルガ爲ニハ、廣汎ナル範圍ニ互リ、既往ヨリ現在ニ及ブ綜合的觀察ヲ遂グルノ必要ガアル。

本局ハ元ト廣ク資源統制運用準備ノ事ニ當リ、隨テ又各種資料ノ整備充實ニ努メテ居ル。其ノ資料中ニハ、斯カル必要ニ鑑ミ普ク一般ノ利用ニ供シテ便益多大ナルベシト認メラルルモノモ亦尠クナイ。乃チ、中ニ就キ其ノ支障ナキモノヲ擇ビ、之ヲ綜合編纂シテ刊行スルコトハ、産業文化ノ向上發展ニ資スルト共ニ、一面資源統制運用準備ノ基礎精神タル官民協力ノ實ヲ舉グルノ一助トモ成リ得ベキヲ信ズル。

敘上ノ趣旨ニ基キ、昨年十月本書第一號ヲ公刊シタノデアアルガ、今回更ニ之ヲ改訂増補シ、茲ニ第二號ヲ上梓スルコトトシタ。本號ハ其ノ内容ニ多クノ改訂ヲ施シタル外、特ニ第五編(生産物)ニ於テ錫鑛、明礬石等二十四種ノ資源ヲ追加シ、又第一編乃至第三編ニ於テ耕地移動、林野移動、人口動態總括等六項目ヲ増加スルト共ニ新ニ第六編(交易)ヲ追補シテ、資源ノ動的方面ノ闡明ニモ努メタ。尤モ此ノ種刊行物ハ、基礎資料整備ノ困難、其ノ公表範圍ノ限定等ニ因リテ、其ノ成果ノ完璧ヲ期シ難キ所多ク、本號モ亦一般利用者側ヨリスレバ、蓋シ、猶不備不滿ノ點アルハ免レ難イ所デアアルガ、此等ニ付テハ今後ノ補正齊一ヲ期シ度イト思フ。

今ヤ我國朝野ヲ舉ゲテ、資源ノ開發利用ノ徹底ヲ圖ルベキノ秋ニ方リ、聊カ時務ニ貢獻スルノ一途トシテ、敢テ本書ヲ公ニシ、諸方面ノ叱正ヲ仰グ次第デアアル。

昭和十一年十月

資源局長官 松 井 春 生

象事ノ一、天國。トヤハチノ其ノ以テ、イロハナクモ、...

凡例

- 一 本書ハ主トシテ昭和五年乃至昭和九年ニ於ケル五年間ノ事實ニ付原則トシテ既刊ノ各官公署統計表ニ依リ編纂シタモノデアアル。...

帝國資源總覽

帝國資源總覽

梗概

	表號	頁
第一編 土地	1—3	2—7
第二編 人力	4—23	10—59
第三編 動力	24—37	61—79
第四編 施設	38—174	82—229
第五編 生産物	175—391	231—583
第六編 交易	392—401	585—600
附錄		601—604

帝國資源總覽

目 次

第一編 土 地

I. 總面積及利用別面積	2
II. 耕地移動	4
III. 林野移動	6
第二編 人 力	
I. 總 人 口	
1. 現 在 人 口	
A. 總括及年齡配偶關係別	10
B. 職 業 別	12
(附)在留外國人	
a. 國 籍 別	16
b. 職 業 別	18
2. 在 外 日 本 人	20
3. 人 口 動 態 總 括	22
II. 技能者及學生生徒	
1. 技 能 者	24
2. 學 生・生 徒	28
III. 筋肉勞働者	
1. 筋 肉 勞 働 者 數	32
2. 勞 働 時 間	34
(附)農 家 戶 數	35
(附)林業・水産業勞働者數	36
IV. 衛 生	
1. 學 生・生 徒 及 兒 童 體 格	37
2. 疾 病	
A. 法 定 傳 染 病	
a. 地 域 別	40
b. 主 要 都 市 別	42
B. 健 康 保 險 事 故	44
C. 生 徒 及 兒 童 疾 病	48
3. 死 因	
A. 地 域 別	49
B. 年 齡 階 級 別	54
C. 職 業 別	56

第三編 動 力

I. 水 力	
1. 流 量	61
2. 包 藏 水 力	
A. 地 域 別	62
B. 主 要 水 系 別	63
II. 火 力	
1. 石 炭 使 用 高	64
2. コークス使用高	66
3. 石 油 使 用 高	68
4. ガス使用高	70
5. 木 炭 使 用 高	72
III. 電 力	
I. 發 電	
A. 發 電 力 分 布	74
B. 發 電 電 所	76
C. 發 電 電 力 量	76
2. 需 用 狀 況	
A. 電 力 需 用 狀 況	77
B. 電 燈 需 用 狀 況	77
(附)電 力 使 用 高	78

第四編 施 設

第一 漁 業

I. 漁 船	
1. 漁 船	82
2. 蟹 工 船	83
II. 漁 港	83
III. 養 殖 場 其ノ他	
1. 水 產 養 殖 場	90
2. 水 產 孵 化 場 及 禁 漁 場 其ノ他	92
3. 露 領 極 東 州 租 借 漁 區	93

第二 鑛 山

I. 鑛 區	
1. 試 掘 鑛 區 數 及 面 積	94
2. 採 掘 鑛 區 數 及 面 積	96
3. 砂 鑛 區 數 及 面 積 並 延 長	100

II. 稼 行 鑛 山 數	100
III. 鑛 山 從 業 者 及 設 備 原 動 機	
1. 總 數	102
2. 金 屬 山	102
3. 石 炭 山	104
4. 其ノ他ノ非金屬山	104
IV. 鑛 山 設 備	106
V. 鑛 山 附 屬 工 場	
1. 選 鑛 場	110
2. 選 炭 場	110
3. 精 鍊 場	110
第三 工 場	
I. 總 數(地 域 別)	112
II. 紡 織 工 場	
1. 總 數	114
2. 製 絲 工 場	116
3. 紡 績 工 場	116
4. 燃 絲 工 場	116
5. 織 物 工 場	118
6. 莫 大 小 工 場	118
7. 染 色 工 場	118
III. 金 屬 工 場	
1. 總 數	120
2. 金 屬 精 鍊 工 場(材 料 品 製 造 工 場ヲ含ム)	120
3. 鑄 物 工 場	122
4. 金 屬 製 品 製 造 工 場(鑄 物 工 場ヲ除ク)	122
5. 鍍 金 製 品 製 造 工 場	122
IV. 機 械 器 具 工 場	
1. 總 數	124
2. 蒸 汽 機 製 造 工 場	124
3. 原 動 機 製 造 工 場	126
4. 電 氣 機 器 製 造 工 場	126
5. 絕 緣 電 線 及 電 纜 製 造 工 場	126
6. 電 氣 通 信 機 器 製 造 工 場	128
7. 電 池 製 造 工 場	128
8. 農 業 用 機 器 製 造 工 場	128
9. 採 鑛 選 鑛 及 精 鍊 機 器 製 造 工 場	128
10. 紡 織 機 器 製 造 工 場	130
11. 工 作 機 器 製 造 工 場	130
12. 窯 業 用 機 器 製 造 工 場	130
13. 製 紙 機 器 製 造 工 場	130
14. 化 學 工 業 用 機 器 製 造 工 場	132
15. 昇 降 機 製 造 工 場	132
16. 起 重 機 製 造 工 場	132
17. ポンプ製 造 工 場	132
18. 度 量 衡 器 製 造 工 場	134
19. 計 器 製 造 工 場	134
20. 時 計 製 造 工 場	134
21. 試 驗 檢 定 及 學 術 用 器 械 製 造 工 場	134
22. 醫 療 器 械 製 造 工 場	136
23. 測 量 及 製 圖 機 器 製 造 工 場	136
24. 事 務 用 器 械 製 造 工 場	136
25. 照 明 用 機 器 製 造 工 場	136

26. 車 輛 製 造 工 場	138
27. 造 船 工 場	138
28. 船 具 製 造 工 場	138
V. 窯 業 工 場	
1. 總 數	140
2. 陶 磁 器 製 造 工 場	140
3. 硝 子 及 硝 子 製 品 製 造 工 場	142
4. 煉 瓦 及 耐 火 物 製 造 工 場	142
5. セメント製 造 工 場	142
6. 石 灰 製 造 工 場	144
7. 珪 瑯 鉄 器 製 造 工 場	144
VI. 化 學 工 場	
1. 總 數	146
2. 製 藥 工 場	146
3. 工 業 藥 品 製 造 工 場	148
4. 染 料 及 中 間 物 製 造 工 場	148
5. 塗 料 及 顏 料 製 造 工 場	148
6. 石 鹼 及 化 粧 品 製 造 工 場	150
7. 鑛 油 製 造 工 場	150
8. 植 物 油 脂 製 造 工 場	150
9. 動 物 油 脂 製 造 工 場	152
10. ゴム製 品 製 造 工 場	152
11. バルブ製 造 工 場	152
12. 製 紙 工 場	154
13. セルロイド工 場	154
14. 人 造 絹 絲 製 造 工 場	154
15. フイルム乾 板 類 製 造 工 場	154
16. 肥 料 製 造 工 場	156
17. 製 革 工 場	156
18. 精 製 毛 皮 製 造 工 場	156
VII. 製 材 及 木 製 品 工 場	
1. 總 數	158
2. 製 材 工 場	158
3. 木 製 品 製 造 工 場	160
VIII. 印 刷 及 製 本 工 場	
1. 總 數	162
2. 印 刷 工 場	162
3. 製 本 工 場	164
IX. 食 料 品 工 場	
1. 總 數	166
2. 釀 造 工 場	168
3. 製 粉 工 場	168
4. 澱 粉 製 造 工 場	168
5. 製 糖 工 場	170
6. 罐 詰 製 造 工 場	170
7. 製 茶 工 場	170
X. ガス及電氣工 場	
1. 總 數	172
2. ガス工 場	172
XI. 其ノ他ノ工 場	
1. 總 數	174
2. 皮 革 製 品 製 造 工 場	174
3. 裁 縫 工 場	176

4 製帽工場.....176

5 マッチ製造工場.....176

第四 交通

I. 陸 運

1. 鐵 道

A. 線路延長.....178

B. 車輛現況

a. 機關車.....183

b. 客車.....184

c. 貨車.....185

(附) 附屬船舶現況.....187

C. 運轉成績.....187

2. 道 路

A. 國府縣道有效延長.....189

B. 國道路線別延長.....190

3. 自動車其ノ他諸車.....191

II. 海 運

1. 船 舶

A. 現在表.....192

B. 登録船積量及船舶別.....192

C. 登録船(汽船)積量及速力別.....193

2. 港 灣

A. 主要港設備一斑.....194

B. 入港船舶及輸出入貨物.....196

3. 航 路

命 令 航 路.....200

III. 空 運

1. 航 空 機.....207

2. 飛 行 場

A. 現 況.....207

B. 利 用 狀 況.....208

3. 航 空 路.....208

IV. 通 信

1. 郵 便

A. 郵 便 局 所.....209

B. 郵 便 線 路.....209

C. 郵 便 物 取 扱 數.....210

2. 電 信

A. 電 信 局 所.....211

B. 電 信 線 路.....211

C. 電 報 通 數.....212

3. 電 話

A. 電 話 局 所.....214

B. 電 話 線 路.....214

C. 電 話 加 入 者 數.....214

D. 電 話 通 話 數.....214

4. 放 送 無 線 電 話.....215

第五 倉庫

I. 商 業 倉 庫.....216

II. 農 業 倉 庫.....218

(附) 試驗研究機關.....219

第五編 生産物

第一 主要生産總額.....231

第二 農 産 物

I. 食 用 農 産 物

1. 米.....232

2. 大 小 麥.....234

3. 粟 麥.....236

4. 稗 麥.....238

5. 燕 麥.....240

6. 粟.....242

7. 蕎 麥.....244

8. 玉 蜀 黍.....246

9. 高 粱.....248

10. 大 豆.....250

11. 小 豆.....252

12. 落 花 生.....254

13. 豆 類.....256

14. 生 蔬 菜.....258

15. 甘 藷.....260

16. 馬 鈴 薯.....262

17. 生 果 實.....264

II. 工 藝 農 産 物

1. 纈 綿.....266

2. 麻 類.....268

3. 藍 草.....270

4. 絲 瓜.....270

5. 葉 藍.....272

6. 甘 蔗.....272

7. 甜 菊 菜.....272

8. 甜 菊 芋.....273

9. 檀.....273

10. 薄 荷.....273

11. 葉 煙 草.....274

12. 除 蟲 菊.....276

13. 藥 用 人 參.....278

14. 茶 葉 種 實.....280

15. 棉 實.....282

16. 胡 麻 子.....284

17. 亞 麻 子.....286

18. 蓖 麻 子.....288

19. 荏 胡 麻 子.....290

20. コ ブ ラ.....292

III. 綠 肥 作 物.....293

第三 蠶 業 生産物

1. 家 蠶 繭.....294

(附) 桑(作付段別).....295

2. 天・柞 蠶 繭.....296

3. 生 絲(家蠶絲).....298

4. 天・柞 蠶 絲.....300

5. 良 繭.....302

第四 畜 産 物

I. 家 畜 及 家 禽

1. 牛.....304

2. 馬.....306

3. 豚.....308

4. 山 羊.....310

5. 緬 羊.....312

6. 鷄.....313

7. 鶩.....313

II. 其ノ他ノ畜産物

1. 羊 毛.....314

2. 牛 肉.....316

3. 豚 肉.....317

4. 牛 皮.....318

5. 牛 乳.....319

6. 蜜 蠟.....320

7. 蜂 蜜.....322

8. 鷄 卵.....324

第五 林 産 物

1. 用 材.....326

2. 主 要 用 材 伐 採 高.....328

3. 薪 材.....330

4. 竹 材.....332

5. 籐.....334

6. 木 炭.....336

7. 五 松 倍 子.....337

8. 生 脂.....338

9. 生 ゴ ム.....340

10. キ ナ 皮.....340

第六 水 産 物

1. 鮮 魚 及 鮮 貝.....342

2. 海 藻 類.....344

3. 鮮魚、鮮貝及海藻類生産内課.....346

4. 鯨.....350

5. 生 蟹.....351

6. 乾 魚 介.....352

7. 節 魚 類.....354

8. 鹽 藏 魚 介.....356

9. 寒 天.....358

第七 鑛 産 物

1. 鉄 鑛.....360

2. 硫 化 鉄 鑛.....362

3. クロム鉄鑛.....362

4. モリブデン鑛.....362

5. 錫 鑛.....363

6. タングステン鑛.....363

7. マグネサイト.....364

8. マンガン鑛.....364

9. 明 礬 石.....365

10. クリオライト(水晶石).....366

11. 黒 鉛.....366

12. 亞 砒 酸.....366

13. 石 綿.....368

14. 雲 母.....369

15. 磷 鐵.....370

16. 硫 黃.....372

17. 石 灰 石.....374

18. 石 材.....376

19. 石 炭.....378

20. 天 然 ガ ス.....379

第八 工 業 製 品

I. 紡 織 工 業 製 品

1. 綿 絲.....380

2. 毛 絲.....382

3. 綿 織 物.....384

4. 麻 織 物.....386

5. 絹 織 物.....388

6. 人 造 絹 織 物.....390

7. 毛 織 物.....392

II. 金 屬 工 業 製 品

1. 金.....394

2. 銀.....396

3. 白 金.....398

4. 水 銀.....400

5. 銑.....402

6. フェロアロイ(合金鉄).....404

7. 鋼塊鋼片其ノ他塊錠.....406

8. 鋼 材.....408

9. 屑 鉄 及 故 鉄.....410

10. 銅.....412

11. 黄銅(真鍮)及青銅.....414

12. 鉛.....416

13. 錫.....418

14. 亜 鉛.....420

15. アソチモン.....422

16. 蒼 鉛.....424

17. ニ ッ ケ ル.....424

18. アルミニウム.....426

III. 機 械 工 業 製 品

1. 原 動 機.....428

2. 工 作 機 器.....430

3. 自 動 車.....434

4. 自 轉 車.....436

5. 鉄 道 車 輛.....438

6. 船 舶.....438

IV. 窯 業 製 品

1. 石 灰.....439

2. セメント.....440

3. 硝子及硝子製品.....442

4. 板 硝 子.....444

5. 珪 那 鉄 器.....446

6. 陶 磁 器.....448

7. 煉 瓦.....450

8. 瓦.....452

9. 土 管.....453

V. 化学工業製品

- 1. アンチピリン.....454
- 2. ジメチルアミノアンチピリン(ピラミド).....454
- 3. サントニン.....454
- 4. キニネ.....456
- 5. 硼酸.....456
- 6. 硫酸.....458
- 7. 硝酸.....460
- 8. 塩酸.....460
- 9. 醋酸.....462
- 10. 醋酸石灰.....462
- 11. サリチル酸.....462
- 12. ソーダ灰.....464
- 13. 苛性ソーダ.....466
- 14. 晒粉.....468
- 15. ベンゾール.....470
- 16. トルオール.....471
- 17. 石炭酸.....472
- 18. ナフタリン.....472
- 19. アセトン.....474
- 20. グリセリン.....474
- 21. アンモニア.....476
- 22. ホルマリン.....476
- 23. アルコール.....478
- 24. 黄燐及赤燐.....480
- 25. 明礬.....480
- 26. ゼラチン.....480
- 27. 石鹼.....482
- 28. 染料料.....484
- 29. 顔料及塗料.....486
- 30. タンニンエキス.....488
- 31. パルプ.....490
- 32. 紙.....492
- 33. 板紙.....494
- 34. 印刷用紙.....496
- 35. 包装用紙.....498
- 36. 人造絹絲.....500
- 37. セルロイド.....502
- 38. 硫酸アンモン.....504
- 39. 石灰窒素.....506
- 40. 硝酸ソーダ(智利硝石).....508
- 41. 過燐酸石灰.....510
- 42. 硫酸カリ.....512
- 43. 塩化カリ.....514
- 44. 骨粉.....516
- 45. 魚肥.....518
- 46. 油粕.....520
- 47. ゴム製品.....522
- 48. 製革.....524
- 49. 獸脂.....526
- 50. 魚油.....528
- 51. 亞麻仁油.....530
- 52. 大豆油.....532

- 53. 棉實油.....534
- 54. 菜種油.....536
- 55. ヒマシ油.....538
- 56. 落花生油.....540
- 57. パラフィン(石蠟).....542
- 58. ワセリン.....544
- 59. 原油及重油.....546
- 60. 揮發油.....548
- 61. 燈油.....550
- 62. 輕油.....552
- 63. 機械油.....554
- 64. コールタール.....556
- 65. ビツチ及アスファルト.....558
- 66. コークス.....560
- 67. 石炭ガス.....561

VI. 食料品工業製品

- 1. 砂糖.....562
- 2. 糖蜜.....564
- 3. 食鹽.....566
- 4. 小麦粉.....568
- 5. 製茶.....570
- 6. 珈琲.....572
- 7. 煉乳.....574
- 8. パタ.....576
- 9. 罐詰(獸鳥肉).....578
- 10. 〃(魚介).....580
- 11. 〃(果實蔬菜).....582

第六編 交 易

I. 賣 買

- 1. 取引所.....585
- 2. 正米市場.....587
- 3. 取引高
 - A. 取引所及正米市場取引高.....588
 - B. 産業組合全國聯合會取扱高.....590
 - C. 中央卸賣市場取引高.....591
 - D. 六大都市公設卸賣市場賣上高.....591

II. 内 國 貿 易.....592

III. 外 國 貿 易.....593


IV. 貿 易 外 收 支.....598

(附) 國 際 貸 借.....600

附 録

I. 換 算 率.....601

II. 資 料 目 録.....604



第 一 編

土 地

V. 化学工業製品

1. アンチピリン.....454
 2. チメチルアミノアンチピリン(ピラミン).....454
 3. サントニン.....454
 4. キニネ.....456
 5. 硼酸.....456
 6. 硫酸.....458
 7. 硝酸.....460
 8. 塩酸.....460
 9. 醋酸.....462
 10. 醋酸石灰.....462
 11. サリチル酸.....462
 12. ソーダ灰.....464
 13. 苛性ソーダ.....466
 14. 晒粉.....468
 15. ベンゾール.....470
 16. トルオール.....471
 17. 石炭酸.....472
 18. ナフタリン.....472
 19. アセトン.....474
 20. グリセリン.....474
 21. アンモニア.....476
 22. ホルマリン.....476
 23. アルコール.....478
 24. 黄燐及赤燐.....480
 25. 明礬.....480
 26. セラチン.....480
 27. 石鹼.....482
 28. 染料及塗料.....484
 29. 顔料及塗料.....486
 30. タンニンエキス.....488
 31. パルプ.....490
 32. 紙.....492
 33. 板紙.....494
 34. 印刷用紙.....496
 35. 包装用紙.....498
 36. 人造絹絲.....500
 37. セルロイド.....502
 38. 硫酸アンモン.....504
 39. 石灰窒素.....506
 40. 硝酸ソーダ(智利硝石).....508
 41. 過磷酸石灰.....510
 42. 硫酸カリ.....512
 43. 塩化カリ.....514
 44. 骨粉.....516
 45. 魚肥.....518
 46. 油粕.....520
 47. ゴム製品.....522
 48. 製革.....524
 49. 獸脂.....526
 50. 魚油.....528
 51. 亞麻仁油.....530
 52. 大豆油.....532

53. 棉實油.....534
 54. 菜種油.....536
 55. ヒマシ油.....538
 56. 落花生油.....540
 57. パラフィン(石蠟).....542
 58. ワセリン.....544
 59. 原油及重油.....546
 60. 揮發油.....548
 61. 燈油.....550
 62. 輕油.....552
 63. 機油.....554
 64. コールタール.....556
 65. ビツチ及アスファルト.....558
 66. コークス.....560
 67. 石炭ガス.....561

VI. 食料品工業製品

1. 砂糖.....562
 2. 糖蜜.....564
 3. 食鹽.....566
 4. 小麦粉.....568
 5. 製茶.....570
 6. 珈琲.....572
 7. 煉乳.....574
 8. パタ.....576
 9. 罐詰(獸鳥肉).....578
 10. タ.....580
 11. タ.....582
 (魚介)
 (果實蔬菜)

第六編 交 易

I. 賣 買

1. 取引所.....585
 2. 正米市場.....587
 3. 取引高
 A. 取引所及正米市場取引高.....588
 B. 産業組合全國聯合會取扱高.....590
 C. 中央卸賣市場取引高.....591
 D. 六大都市公設卸賣市場賣上高.....591

II. 内 國 貿 易.....592

III. 外 國 貿 易.....593

IV. 貿 易 外 收 支.....598

(附) 國 際 貸 借.....600

附 録

I. 換 算 率.....601

II. 資 料 目 録.....604



第 一 編

土 地

I 總面積及

(第 1 表)

Table with columns for '地域(府縣別)', '總面積', and '耕地(昭和9年末現在)'. It lists agricultural land statistics for various regions in Japan, including total area and cultivated land (total, rice, and other crops).

利用別面積

單位 町

Table with columns for '畑', '林', and '野(昭和8年末現在)'. It details land use statistics by category (orchards, forests, open land) and region, including sub-categories like '立木' (standing timber) and '無立木地' (land without standing timber).

備考: ×國有林面積 *椰子林面積

II 耕 地 地 域

(第 2 表)

年 次 地域(府縣別)	擴 張											總 數		
	總 數		開 墾		埋立及干拓		荒地復舊		地目變換					
	總 數	田	畑	田	畑	田	畑	田	畑	田	畑	總 數	田	
昭 和	5	51,235	11,665	39,571	5,570	31,716	468	86	1,934	1,673	3,693	6,096	33,844	11,096
〃	6	59,079	8,286	50,793	4,300	44,365	454	166	1,591	1,799	1,941	4,463	21,464	8,338
〃	7	59,211	10,204	49,006	5,974	44,555	404	392	2,576	1,819	1,251	2,240	21,357	7,887
〃	8	60,232	11,761	48,471	6,751	44,510	942	101	2,656	1,664	1,413	2,197	29,366	11,284
〃	9	49,405	9,227	40,179	5,012	37,040	559	81	1,985	1,383	1,671	1,675	38,994	19,074
內 地														
1 北海		26,074	1,389	24,685	1,051	24,212	1	1	74	339	263	134	9,024	404
2 道		1,416	480	935	381	640	0	1	45	2	53	292	448	232
3 道		1,247	517	731	362	647	1	0	29	40	125	44	641	210
4 道		873	575	299	464	272	45	2	43	8	23	17	304	177
5 道		423	229	194	120	139	13	4	50	25	47	27	350	250
6 山		384	180	204	140	180	1	0	37	15	2	9	372	197
7 山		581	286	295	129	247	10	2	105	24	42	23	459	192
8 山		1,717	384	1,333	162	1,255	139	—	14	6	70	72	884	373
9 山		374	158	216	135	205	1	—	18	4	4	5	233	105
10 山		543	93	450	43	424	1	2	12	12	37	14	373	146
11 埼		472	64	407	57	371	—	—	3	15	4	22	554	253
12 千		876	221	655	203	635	11	—	2	5	6	14	571	249
13 東		243	18	224	11	203	—	1	1	0	7	21	765	211
14 神		336	72	264	13	176	1	3	44	31	14	54	459	256
15 奈		731	487	244	237	113	5	3	87	82	157	46	1,119	645
16 富		97	50	48	31	46	0	—	14	0	5	2	962	864
17 石		403	135	269	46	182	44	0	37	53	9	33	2,374	2,099
18 福		197	103	94	14	62	10	1	27	2	51	29	228	142
19 山		334	68	266	39	233	—	—	28	30	1	3	203	60
20 長		1,068	451	617	325	484	—	—	125	131	1	2	601	269
21 岐		539	196	343	71	295	5	1	63	17	58	30	560	271
22 靜		647	188	459	34	300	18	4	105	56	32	99	643	290
23 愛		408	135	272	84	258	17	1	32	9	2	5	1,406	915
24 三		238	106	132	29	107	10	1	39	7	28	17	282	183
25 滋		76	44	32	26	14	—	—	5	2	13	16	205	118
26 京		236	133	103	12	78	1	—	114	18	6	7	562	379
27 大		146	50	96	34	70	0	0	12	2	4	24	622	415
28 兵		715	338	377	28	276	2	1	225	63	83	37	2,721	2,040
29 奈		151	51	100	2	97	0	—	31	2	18	2	195	106
30 和		301	45	256	20	240	1	1	15	11	9	4	180	114
31 鳥		367	156	211	76	191	13	3	53	9	15	9	3,279	2,740
32 島		204	78	126	38	86	0	0	27	16	13	23	495	360
33 岡		235	82	153	21	129	1	—	16	4	44	21	1,976	1,455
34 廣		234	111	123	41	97	1	2	41	9	28	16	298	166
35 山		289	92	196	17	154	0	1	37	13	38	28	370	259
36 德		355	107	248	12	206	1	9	31	4	64	29	227	108
37 香		245	37	208	16	195	5	1	6	1	11	11	126	91
38 愛		779	78	702	15	550	0	—	23	116	39	36	330	149
39 高		540	111	429	43	386	3	2	54	19	12	22	388	112
40 福		964	304	660	77	494	86	4	72	10	70	152	781	528
41 佐		182	17	165	9	145	3	11	2	1	3	8	144	93
42 長		399	67	332	32	242	1	1	16	61	19	27	259	144
43 熊		585	207	378	69	198	29	14	59	56	51	111	577	214
44 大		259	75	184	21	143	0	3	14	25	40	14	348	192
45 宮		679	223	456	83	424	71	1	32	6	37	25	333	154
46 鹿		1,092	206	886	127	849	9	—	64	24	7	13	544	133
47 兒		153	29	124	15	92	—	—	5	2	8	30	223	11

III 移 動

(單位 町)

潰 數	廢 棄										實測ノ結果=依ル増減面積				
	宅地並工場及 建物敷地		道路、鐵道、軌道、 河川及水路敷地		荒 地		地 目 變 換		田ヲ畑 トセル 面積	畑ヲ田 トセル 面積	增		減		
	畑	田	畑	田	畑	田	畑	田	畑	田	畑	田	畑	田	畑
22,748	2,840	4,201	1,527	1,659	2,066	1,983	4,662	14,906	2,177	12,509	1,338	1,528	706	1,254	5
13,126	1,681	1,928	2,100	1,774	2,139	1,950	2,418	7,473	2,018	9,425	1,326	1,566	1,019	1,413	6
13,470	1,484	1,876	2,504	2,657	2,039	1,703	1,861	7,234	1,516	7,223	1,304	1,638	1,302	1,606	7
18,082	2,239	2,007	4,906	3,818	1,657	2,591	2,482	9,666	4,992	5,121	8,998	3,049	3,910	2,274	8
19,920	2,754	2,388	4,161	3,292	10,256	4,247	1,904	9,994	3,923	5,492	4,619	3,144	3,529	5,764	9
8,620	20	374	108	855	152	1,445	125	5,945	2,302	1,433	825	987	901	4,750	1
216	18	56	130	47	71	3	13	110	2	0	18	36	57	1	2
431	32	33	94	78	42	162	42	158	9	189	640	141	344	89	3
127	29	28	117	71	8	6	23	21	2	268	305	56	448	30	4
100	22	18	84	37	86	10	58	35	15	97	30	40	32	1	5
175	30	17	114	69	48	20	5	69	60	236	350	93	54	2	6
267	31	58	90	86	47	71	24	52	36	82	85	90	104	19	7
511	30	66	135	153	16	2	192	290	4	42	66	2	10	11	8
128	45	24	46	39	5	12	9	53	9	38	117	3	36	18	9
227	62	52	71	108	3	11	10	56	15	63	—	—	46	72	10
302	23	56	205	181	10	18	14	47	78	94	1	1	3	0	11
322	64	76	113	42	2	2	70	202	58	88	71	48	15	4	12
554	118	274	17	46	1	2	75	232	15	7	7	2	10	11	13
203	47	79	43	54	63	4	103	66	32	2	102	9	2	4	14
475	40	23	141	46	405	197	59	210	79	121	328	221	322	92	15
98	72	6	51	4	731	76	11	12	11	14	12	59	52	1	16
275	38	22	61	8	1,968	220	31	26	38	19	16	85	—	—	17
86	29	11	47	16	22	3	43	56	9	34	1	—	—	—	18
142	6	8	46	43	4	3	5	89	95	85	83	11	39	36	19
332	37	76	100	89	82	58	50	109	83	592	39	—	78	17	20
290	94	37	94	141	54	48	28	64	17	177	79	42	57	24	21
353	71	49	115	84	14	4	90	216	6	10	41	16	9	102	22
491	512	179	357	129	14	57	32	127	203	187	140	138	129	120	23
98	72	20	61	40	11	5	38	34	91	203	69	16	75	30	24
87	22	15	70	32	1	2	25	38	15	36	1	6	97	8	25
183	71	26	63	28	229	86	15	44	70	81	60	11	32	43	26
207	225	62	89												

III 林 野

(第 3 表)

年次 地域(府縣別)	新 植					天 然				
	總 數	針葉樹	闊葉樹	針闊混淆	竹	總 數			針葉樹林	
						總 數	伐採跡地	無立木地	伐採跡地	無立木地
昭和5	102,710	89,358	10,498	2,195	659	226,392	201,420	24,972	25,492	7,009
6	101,075	85,108	13,163	2,172	632	241,876	221,044	20,833	24,687	5,795
7	112,199	95,934	13,467	2,200	598	239,916	220,831	19,085	21,211	5,165
8	115,133	97,114	15,015	2,500	504	242,657	220,928	21,729	27,286	5,619
9	113,050	92,540	17,258	2,829	423	273,827	255,465	18,362	24,781	4,028
內 地										
1 北海道	10,366	9,091	1,275	—	—	79,244	74,614	4,629	1,171	414
2 青森	3,245	3,113	67	65	—	8,773	8,301	472	1,704	201
3 岩手	4,210	3,873	268	69	0	9,591	8,802	789	583	128
4 宮城	3,428	2,548	842	33	5	5,681	4,886	795	272	170
5 秋田	3,801	3,495	229	75	2	8,177	7,353	825	453	29
6 山形	2,425	2,317	66	30	12	5,872	5,690	182	352	33
7 福島	3,641	2,582	902	154	3	11,816	11,623	194	683	57
8 茨城	1,697	1,343	332	19	3	2,653	2,574	80	280	9
9 栃木	1,663	1,343	319	—	1	5,805	5,672	134	979	15
10 群馬	1,772	1,274	400	95	3	4,129	4,053	77	222	13
11 埼玉	663	443	170	42	8	1,733	1,625	109	154	18
12 千葉	1,452	1,337	107	—	8	1,725	1,720	5	13	1
13 東京	801	505	290	—	6	761	742	19	37	3
14 神奈川	871	642	217	—	12	3,235	3,116	119	95	2
15 新潟	2,321	2,222	47	22	30	7,975	7,744	231	63	61
16 富山	563	468	81	—	14	1,515	1,432	83	94	15
17 石川	1,061	850	191	16	4	2,370	2,198	172	438	60
18 福井	1,420	1,282	134	—	4	2,533	2,092	441	266	112
19 山梨	1,616	1,253	360	—	3	2,677	2,217	459	263	96
20 長野	6,203	5,887	271	—	45	7,853	6,598	1,260	812	239
21 岐阜	3,136	2,996	136	—	4	5,338	4,757	581	914	143
22 靜岡	5,338	4,279	1,047	—	12	15,176	15,020	156	1,921	24
23 愛知	1,885	1,346	500	—	39	888	840	48	165	16
24 三重	3,759	3,226	517	—	16	3,840	3,759	81	268	26
25 滋賀	705	634	69	1	1	977	884	93	175	42
26 京都	882	673	203	3	3	2,686	2,276	409	390	17
27 大阪	429	393	32	—	4	464	449	15	102	8
28 兵庫	2,250	1,640	595	8	7	5,291	4,571	720	718	125
29 奈良	3,406	3,216	186	—	4	1,114	1,066	47	194	2
30 和歌山	2,409	2,149	204	7	49	3,489	3,270	220	631	35
31 鳥取	847	752	59	31	5	2,051	1,846	206	208	88
32 島根	1,701	1,369	211	116	5	4,722	4,317	406	592	88
33 岡山	1,108	662	416	29	1	5,650	5,047	604	1,112	319
34 廣島	1,669	983	618	66	2	5,952	5,425	528	1,769	181
35 山口	1,840	1,646	184	—	10	4,324	3,874	450	1,127	164
36 德島	1,374	1,239	121	—	14	5,120	4,295	825	912	296
37 香川	341	282	47	—	12	1,655	1,620	34	1,029	22
38 愛媛	3,339	2,309	765	262	3	4,303	3,867	437	1,397	188
39 高松	2,103	1,726	32	342	3	10,132	10,068	64	690	8
40 福岡	3,027	2,623	320	49	35	850	772	78	193	35
41 佐賀	873	670	199	2	2	758	712	47	94	24
42 長門	1,407	1,295	89	20	3	2,208	2,125	83	263	38
43 熊本	3,871	3,006	564	300	1	2,493	2,337	156	294	72
44 宮崎	3,360	2,089	1,110	157	4	2,726	2,348	379	616	120
45 鹿兒島	3,871	2,318	1,260	282	11	3,835	3,441	394	298	150
46 鹿兒島	3,655	2,231	894	523	7	3,147	2,956	191	250	87
47 鹿兒島	1,254	925	315	12	2	513	474	38	106	34

移 動

單位 町

造 林	伐 採										
	闊葉樹林		針闊混淆樹林		總 數	國 有	國 有 以 外				竹 材
	伐採跡地	無立木地	伐採跡地	無立木地			針葉樹林	闊葉樹林	針闊混淆樹林	薪炭材	
97,182	10,013	78,747	7,951	358,965	97,630	59,862	19,937	18,608	153,005	4,906	5
103,582	7,683	92,774	7,355	379,859	114,176	32,755	19,891	35,645	159,786	9,773	6
109,973	8,374	89,647	5,547	428,578	141,744	35,100	15,903	65,189	161,297	9,247	7
113,052	10,097	80,590	6,012	412,231	94,895	43,795	19,577	76,002	169,421	8,526	8
128,063	8,051	102,621	6,284	444,430	90,088	57,109	26,280	68,554	192,799	9,585	9
18,309	1,507	55,135	2,708	145,058	36,857	3,195	16,119	56,821	32,066	—	1
2,967	154	3,630	117	11,114	8,089	1,052	174	145	1,652	—	2
5,877	431	2,343	229	16,984	6,195	1,695	980	520	7,560	36	3
4,124	507	490	119	7,753	1,303	484	138	88	5,086	654	4
3,539	683	3,361	112	10,465	6,438	975	111	101	2,816	24	5
4,842	106	497	43	8,024	3,717	698	112	33	3,459	6	6
8,493	72	2,448	65	18,268	6,887	1,605	593	435	8,656	93	7
1,961	60	333	11	5,759	834	1,030	109	90	3,461	235	8
4,292	67	979	52	8,628	1,613	1,326	86	234	5,108	260	9
3,388	44	443	20	7,203	2,624	796	155	155	3,335	138	10
1,289	74	182	17	2,835	67	575	89	112	1,869	123	11
1,579	3	128	1	4,043	244	790	16	40	2,506	448	12
655	15	50	2	1,963	56	324	62	10	1,474	37	13
1,969	117	1,052	1	1,956	—	303	57	23	1,451	123	14
6,840	136	841	34	9,960	1,795	822	147	85	6,899	212	15
887	37	450	31	2,964	85	232	88	70	2,448	46	16
1,158	56	602	55	2,764	35	464	183	106	1,893	83	17
1,159	273	667	57	3,050	57	314	197	94	2,300	88	18
1,473	223	482	141	8,866	—	1,832	845	884	5,235	70	19
4,059	802	1,728	219	12,926	1,374	2,442	433	939	7,595	144	20
2,578	287	1,265	151	10,058	572	1,982	693	1,171	5,335	307	21
9,516	48	3,583	84	10,170	—	2,863	279	650	5,907	472	22
442	14	233	18	2,275	—	678	43	104	1,208	242	23
2,357	31	1,134	25	7,075	108	2,189	62	95	4,497	124	24
550	23	159	28	1,968	88	326	38	64	1,190	262	25
1,243	361	643	31	4,402	194	761	97	183	2,869	298	26
272	5	75	2	1,696	30	477	28	33	990	138	27
2,624	383	1,230	212	8,323	369	1,801	143	163	5,666	180	28
510	27	362	18	3,431	79	1,925	74	34	1,262	58	29
1,610	182	1,029	3	8,183	127	2,649	155	175	4,939	138	30
1,013	82	625	35	2,825	338	434	65	58	1,891	40	31
2,013	131	1,712	187	6,932	240	986	463	433	4,607	203	32
2,882	60	1,052	225	8,193	286	1,926	224	383	5,170	205	33
1,876	101	1,780	247	7,960	348	1,798	526	646	4,520	122	34
1,507	129	1,241	156	6,642	50	1,216	208	576	3,419	1,174	35
2,236	257	1,147	273	5,735	—	1,640	262	364	3,118	352	36
219	3	372	9	2,060	58	415	12	21	1,494	60	37
1,624	167	845	81	8,412	775	2,683	371	360	4,012	211	38
5,073	13	4,306	43	12,549	2,046	1,890	138	428	7,945	102	39
473	17	106	26	3,434	384	1,390	63	113	864	620	40
421	14	196	8	1,618	271	227	27	28	911	154	41
1,255	25	608	20	3,127	289	622	91	199	1,834	404	42
1,383	42	661	42	5,667	656	1,555	222	201	2,700	334	43
1,020	89	711	169	5,276	696	1,355	370	249	2,175	432	44
2,159	155	985	88	8,618	2,309	1,324	576	608	3,661	139	45
2,261	38	444	66	6,373	1,440	971	319	159	3,178	305	46
90	2	279	3	844	67	76	39	73	571	18	47

第二編

人 力

人 員 表
非 員 表
續 羊 表 補 錄 人

(表 續 前)

序 號	姓 名	職 務	備 註
1
2
3
4
5
6
7
8
9
10
11
12
13
14
15
16
17
18
19
20
21
22
23
24
25
26
27
28
29
30
31
32
33
34
35
36
37
38
39
40
41
42
43
44
45
46
47
48
49
50
51
52
53
54
55
56
57
58
59
60
61
62
63
64
65
66
67
68
69
70
71
72
73
74
75
76
77
78
79
80
81
82
83
84
85
86
87
88
89
90
91
92
93
94
95
96
97
98
99
100

I 總 人
1. 現 在 在
A. 總 括 及 年 齡

(第 4 表)

Table with columns: 地域(府縣別), 現在人口總括 (昭和10年10月1日現在, 昭和5年10月1日現在), 年 齡 (15 歲, 男, 女, 有配偶, 無配偶). Rows include 全 國, 內 地, 1 北海道, 2 青森, 3 岩手, 4 宮城, 5 秋田, 6 山形, 7 福島, 8 茨城, 9 栃木, 10 群馬, 11 埼玉, 12 千葉, 13 東京, 14 神奈川, 15 新潟, 16 富山, 17 石川, 18 福井, 19 山梨, 20 長野, 21 岐阜, 22 靜岡, 23 愛知, 24 三重, 25 滋賀, 26 京都, 27 大阪, 28 兵庫, 29 奈良, 30 和歌山, 31 鳥取, 32 島根, 33 岡山, 34 廣島, 35 山口, 36 德島, 37 香川, 38 愛媛, 39 高松, 40 福岡, 41 佐賀, 42 熊本, 43 鹿兒島, 44 大宮, 45 鹿兒島, 46 鹿兒島, 47 鹿兒島, 朝 鮮 韓 國 人, 東 洋 人.

口
配 偶 關 係 別

單位 人

Table with columns: 配 偶 關 係 別(昭和5年10月1日現在), 未 滿 15 歲, 15 歲 乃 至 59 歲, 60 歲 以 上. Sub-columns: 男, 女, 有配偶, 無配偶. Rows include 全 國, 內 地, 1 北海道, 2 青森, 3 岩手, 4 宮城, 5 秋田, 6 山形, 7 福島, 8 茨城, 9 栃木, 10 群馬, 11 埼玉, 12 千葉, 13 東京, 14 神奈川, 15 新潟, 16 富山, 17 石川, 18 福井, 19 山梨, 20 長野, 21 岐阜, 22 靜岡, 23 愛知, 24 三重, 25 滋賀, 26 京都, 27 大阪, 28 兵庫, 29 奈良, 30 和歌山, 31 鳥取, 32 島根, 33 岡山, 34 廣島, 35 山口, 36 德島, 37 香川, 38 愛媛, 39 高松, 40 福岡, 41 佐賀, 42 熊本, 43 鹿兒島, 44 大宮, 45 鹿兒島, 46 鹿兒島, 47 鹿兒島, 朝 鮮 韓 國 人, 東 洋 人.

(第 7 表) b. 在 留 外 國

地域(府縣別)	人 口			農 業 牧 畜 及 林 業	漁 業 及 製 鹽 業	鑛 業 及 工 業
	總 數	男	女			
全 國	1,011,531	625,853	385,678	148,762	13,036	107,868
內 地	32,641	21,895	10,746	5	1	1,372
1 北海道	638	409	229	—	—	46
2 青森	77	50	27	—	—	—
3 岩手	106	75	31	—	—	—
4 宮城	251	149	102	—	—	—
5 秋田	29	20	9	—	—	—
6 山形	67	61	6	—	—	—
7 福島	68	44	24	—	—	—
8 茨城	91	70	21	—	—	—
9 栃木	116	92	24	—	—	1
10 群馬	146	101	45	—	—	—
11 埼玉	73	55	18	—	—	—
12 千葉	191	147	44	—	—	—
13 東京	7,641	5,265	2,376	1	1	258
14 神奈川	4,967	3,064	1,903	1	—	424
15 新潟	138	117	21	—	—	—
16 富山	20	13	7	—	—	—
17 石川	59	29	30	—	—	1
18 福井	77	62	15	—	—	—
19 山梨	87	66	21	—	—	—
20 長野	102	67	35	—	—	—
21 岐阜	46	36	10	—	—	1
22 愛知	215	135	80	—	—	—
23 三重	786	548	238	—	—	—
24 滋賀	141	91	50	—	—	—
25 京都	87	57	30	—	—	—
26 大阪	906	640	266	—	—	20
27 兵庫	2,975	2,447	528	—	—	11
28 奈良	7,490	4,572	2,918	—	—	542
29 和歌山	266	160	106	—	—	—
30 鳥取	263	173	90	—	—	—
31 島根	18	16	2	—	—	—
32 岡山	77	45	32	—	—	—
33 廣島	199	127	72	—	—	—
34 山口	209	153	56	—	—	—
35 徳島	157	121	36	—	—	2
36 香川	71	53	18	—	—	—
37 愛媛	78	47	31	—	—	—
38 高松	81	55	26	—	—	1
39 高知	81	57	24	—	—	—
40 福岡	786	555	231	—	—	7
41 佐賀	187	119	68	—	—	—
42 長門	1,412	960	452	—	—	53
43 熊野	294	189	105	2	—	3
44 大宮	253	158	95	—	—	—
45 鹿兒島	171	128	43	—	—	2
46 沖繩	397	258	139	—	—	—
47 臺灣	51	39	12	1	—	—
鮮 臺 關 南	93,147	78,802	14,345	12,412	68	22,615
東 洋 群 島	49,677	35,720	13,957	939	140	14,122
	528	406	122	67	1	39
	835,442	488,959	346,483	135,333	12,826	69,704
	96	71	25	6	—	16

人 職 業 別 (昭和9年末現在、但外地ハ昭和5年10月1日現在) 單位 人

商 業	交 通 業	公 務 自 由 業	學 生 生 徒	以 上 列 記 外ノ有業者	無 職 業	全
16,012	47,496	12,906	2,689	34,952	537,815	全
11,026	119	2,549	2,673	578	14,318	內
191	1	149	13	5	233	1
33	—	16	4	—	24	2
56	—	14	—	—	36	3
68	—	62	29	—	92	4
6	—	14	2	—	7	5
49	—	6	—	—	12	6
29	—	26	—	—	13	7
47	—	13	2	—	29	8
85	—	4	—	—	26	9
70	—	7	5	—	64	10
50	—	4	3	—	16	11
119	—	11	7	—	54	12
1,603	—	894	2,111	140	2,633	13
1,365	45	175	—	64	2,893	14
88	—	14	3	—	33	15
5	—	10	—	—	5	16
20	—	21	—	2	15	17
56	—	8	—	—	13	18
58	—	7	—	1	21	19
49	—	23	1	2	27	20
18	—	22	1	—	4	21
95	—	24	—	—	96	22
231	69	58	23	85	320	23
63	—	2	—	—	76	24
29	—	13	1	—	44	25
314	—	68	102	1	401	26
2,076	2	107	24	5	750	27
2,115	1	352	93	255	4,132	28
91	—	12	44	2	117	29
144	—	6	—	1	112	30
11	—	5	2	—	—	31
35	—	5	—	—	37	32
84	—	21	2	1	91	33
83	—	29	23	1	73	34
51	—	17	47	—	40	35
34	—	8	—	—	29	36
30	—	12	—	1	35	37
40	—	18	—	1	21	38
41	—	9	—	—	31	39
298	—	56	66	—	359	40
69	—	7	—	—	111	41
503	1	78	29	11	737	42
97	—	44	12	—	136	43
111	—	21	7	—	114	44
84	—	26	—	—	59	45
205	—	50	17	—	125	46
27	—	1	—	—	22	47
24,930	5,752	905	—	7,016	19,449	新 臺 灣 關 南
8,826	4,102	922	—	1,228	19,398	
228	50	17	—	105	5	
60,981	37,473	8,469	—	26,019	484,637	
21	—	44	—	1	8	

2. 在 外 日

(第 8 表) (昭和 5 年 10)

在 留 地	總 數		農 業		水 産 業		鑛 業		工 業		
	總 數	男	女	男	女	男	女	男	女	男	女
總 數	506,422	294,360	212,062	81,540	19,464	7,441	92	1,712	6	29,288	2,879
1 ア ジ ア 洲	108,427	64,783	43,644	8,140	244	2,762	21	902	3	9,121	563
2 極 東 露 領	2,790	2,483	307	13	—	65	—	566	—	903	5
3 滿 洲 國	13,088	6,854	6,234	62	6	2	—	125	—	672	68
4 中 華 民 國	54,391	29,383	35,008	89	20	325	2	96	2	4,208	334
5 香 港	2,219	1,247	972	155	96	8	—	2	—	83	10
6 英領マレー及海峽殖民地	6,833	3,974	2,859	234	59	920	3	70	1	576	75
7 英領ボルネオ及サラワク	592	374	218	81	7	4	—	—	—	16	2
8 英領印度及錫蘭	1,916	1,322	594	15	5	29	6	—	—	166	14
9 蘭領東印度	6,325	4,144	2,181	241	10	435	1	40	—	621	25
10 フイリツピン	19,572	14,578	4,994	7,231	40	974	9	2	—	1,826	29
11 其ノ他	701	424	277	19	1	—	—	1	—	50	1
12 ヨーロッパ洲	3,433	2,488	945	10	—	1	—	3	—	89	2
13 英 吉 利	1,455	991	464	4	—	—	—	1	—	28	1
14 獨 逸	573	457	116	—	—	—	—	—	—	19	—
15 佛 蘭 西	767	608	159	5	—	—	—	2	—	26	1
16 其ノ他	638	432	206	1	—	1	—	—	—	16	—
17 北アメリカ洲	127,234	76,826	50,408	22,177	2,199	2,611	51	696	1	7,491	586
18 北米合衆國	99,552	59,928	39,624	19,523	1,954	871	41	477	1	4,771	433
19 カ ナ ダ	20,835	12,383	8,452	1,728	243	1,401	10	192	—	2,331	143
20 メ キ シ コ	5,832	3,749	2,083	720	2	268	—	27	—	323	6
21 パ ナ マ	228	171	57	—	—	21	—	—	—	17	4
22 キ ューバ	787	595	192	206	—	50	—	—	—	49	—
23 南アメリカ洲	142,403	81,314	61,089	37,385	14,334	122	1	14	—	2,780	245
24 ブ ラ ジ ル	116,502	64,221	52,281	34,729	13,842	120	1	8	—	693	37
25 アルゼンチン	4,027	2,959	1,068	637	1	—	—	1	—	729	27
26 ベ ル ェー	20,535	13,200	7,335	1,876	475	2	—	2	—	1,297	173
27 チ リ	610	424	186	39	2	—	—	3	—	29	6
28 其ノ他	729	510	219	104	14	—	—	—	—	32	2
29 アフリカ洲	69	42	24	—	—	—	—	—	—	1	—
30 太 洋 洲	124,856	68,907	55,949	13,828	2,687	1,945	19	97	2	9,806	1,483
31 オーストラリア及ニュージーランド	2,071	1,743	328	119	4	766	—	—	—	336	7
32 ニューカレドニア島 ニューヘブリチス島 タヒチ	1,497	1,368	129	502	1	68	—	54	—	349	4
33 ハ ワ イ	120,908	65,452	55,456	13,193	2,681	953	19	43	2	9,076	1,472
34 其ノ他	380	344	36	14	1	158	—	—	—	45	—

備 考： 本表ニハ滿鐵附屬地ヲ含マズ

本 人 (内地人)

月 1 日 現在) 單位 人

商 業		交 通 業		公 務 自 由 業		家 事 使 用 人		其ノ他ノ有業者		無 職 業	
男	女	男	女	男	女	男	女	男	女	男	女
40,409	8,652	8,457	110	16,439	3,008	2,330	3,300	4,341	442	102,403	174,109
12,888	3,666	3,586	48	9,983	1,551	26	1,228	574	38	16,801	36,282
100	4	392	1	226	6	2	14	145	2	71	275
1,643	624	261	25	1,634	191	4	135	85	3	2,366	5,182
6,379	2,160	1,810	15	6,158	1,135	4	604	208	30	10,106	20,706
344	146	170	—	156	48	—	27	10	—	319	645
792	280	145	6	485	83	4	203	13	2	735	2,147
26	9	1	—	137	4	—	23	15	—	94	173
255	18	408	—	281	21	—	20	17	—	151	510
1,663	188	111	1	367	20	—	152	4	—	662	1,784
1,582	208	197	—	465	36	10	29	75	1	2,216	4,642
104	29	91	—	74	7	2	21	2	—	81	218
265	5	273	1	1,336	51	6	41	6	2	499	843
127	1	242	—	373	13	2	14	2	—	212	435
30	2	2	—	324	8	—	1	—	1	82	104
69	2	9	—	368	18	2	10	1	—	126	128
39	—	20	1	271	12	2	16	3	1	79	176
13,116	2,229	1,744	7	2,329	471	1,614	377	1,267	109	23,781	44,378
10,668	1,927	1,286	5	1,968	391	1,544	306	903	99	17,917	34,467
1,144	252	382	2	182	69	27	68	323	9	4,673	7,656
1,014	48	70	—	173	11	9	1	36	1	1,109	2,014
121	1	1	—	2	—	—	1	1	—	8	51
169	1	5	—	4	—	34	1	4	—	74	190
8,429	926	479	7	602	62	216	161	376	20	30,911	45,333
1,265	123	193	4	364	43	153	117	143	16	26,553	38,098
697	14	165	—	63	1	26	14	165	1	476	1,010
6,026	751	113	2	149	18	31	26	64	2	3,640	5,888
250	5	5	—	16	—	1	3	3	—	78	170
191	33	3	1	10	—	5	1	1	1	164	167
15	—	—	—	20	1	—	2	—	—	6	24
5,696	1,826	2,375	47	2,169	872	468	1,491	2,118	273	30,405	47,249
238	11	109	—	59	2	1	6	5	—	110	298
217	7	20	—	4	1	—	—	54	1	100	115
5,200	1,806	2,196	47	2,102	869	467	1,485	2,058	272	30,164	46,803
41	2	50	—	4	—	—	—	1	—	31	33

(第 9 表)

3. 人 口 動

年 次 地域(府縣別)	現 在			出 生			死 亡		
	婚 姻 離 婚	總 數		男	女	總 數	七 箇 月		
		總 數	男				女	總 數	男
昭 和	5	512,149	51,815	2,132,377	1,093,948	1,038,428	118,334	81,464	44,363
〃	6	502,249	51,162	2,151,500	1,098,334	1,053,166	117,082	80,658	43,934
〃	7	521,067	51,963	2,232,590	1,143,579	1,089,011	120,129	82,069	44,532
〃	8	492,235	49,852	2,171,695	1,113,654	1,058,041	114,618	77,778	42,139
〃	9	519,713	49,299	2,095,817	1,069,467	1,026,350	113,560	76,587	41,624
內		512,654	48,610	2,043,783	1,042,736	1,001,047	113,043	76,230	41,420
1 北海道		20,886	1,898	104,782	53,608	51,174	4,699	3,392	1,835
2 青森		7,632	894	38,542	19,622	18,920	1,656	1,155	622
3 岩手		8,395	823	39,586	20,273	19,313	2,287	1,591	845
4 宮城		9,508	803	44,812	22,955	21,857	2,364	1,680	914
5 秋田		8,971	1,127	39,401	20,281	19,120	2,285	1,673	898
6 山形		9,203	877	39,438	20,115	19,323	1,970	1,248	680
7 福島		12,638	1,085	53,686	27,336	26,350	3,193	2,253	1,219
8 茨城		10,867	731	48,926	24,989	23,937	3,212	2,250	1,206
9 栃木		9,069	676	39,219	19,834	19,385	2,653	1,869	1,007
10 群馬		9,395	653	39,836	20,248	19,588	2,656	1,815	1,010
11 埼玉		11,752	796	47,860	24,084	23,776	3,204	2,203	1,176
12 千葉		11,531	926	47,241	24,104	23,137	2,747	1,842	1,029
13 東京都		37,672	3,523	154,044	78,935	75,109	9,044	5,608	3,098
14 新潟		12,352	1,020	48,807	24,794	24,013	3,071	2,086	1,146
15 富山		17,680	2,046	66,071	33,778	32,293	3,201	2,254	1,249
16 石川		7,462	818	26,636	13,529	13,107	1,128	854	481
17 福井		6,787	762	23,133	11,801	11,332	1,240	874	507
18 山梨		5,664	682	19,246	9,928	9,318	1,157	855	440
19 長野		5,266	330	20,372	10,346	10,026	1,165	806	448
20 岐阜		12,984	944	51,351	26,184	25,167	3,139	2,209	1,217
21 愛知		9,990	879	40,365	20,381	19,984	1,951	1,408	777
22 三重		15,387	1,476	63,624	32,604	31,020	3,746	2,412	1,262
23 滋賀		20,529	1,878	85,909	43,674	42,235	3,099	2,179	1,109
24 京都		9,380	781	36,409	18,629	17,780	1,809	1,294	653
25 大阪		6,053	397	20,349	10,504	9,845	1,048	753	396
26 兵庫		11,055	946	41,112	21,099	20,013	2,412	1,632	912
27 奈良		24,406	2,315	94,505	48,557	45,948	7,431	4,568	2,436
28 和歌山		19,291	1,866	74,065	38,259	35,806	4,899	3,080	1,703
29 鳥取		5,189	427	17,340	8,954	8,386	1,262	824	440
30 徳島		6,817	607	23,084	11,697	11,387	1,305	900	519
31 香川		3,742	463	13,907	7,046	6,861	864	539	273
32 岡山		5,718	680	22,219	11,350	10,869	1,186	781	429
33 広島		10,200	933	34,322	17,561	16,761	2,192	1,350	708
34 山口		14,544	1,714	47,794	24,239	23,555	2,629	1,621	833
35 徳島		9,370	1,024	31,881	16,175	15,706	1,436	1,032	588
36 香川		5,896	533	23,473	12,029	11,444	1,478	951	520
37 岡山		6,255	653	22,080	11,170	10,910	1,058	645	368
38 広島		9,506	1,207	35,822	18,183	17,639	1,668	1,037	553
39 山口		5,484	732	19,370	9,945	9,425	983	548	321
40 香川		19,990	1,793	77,296	39,584	37,712	4,640	3,107	1,693
41 岡山		5,907	526	21,963	11,153	10,810	919	611	325
42 広島		9,421	953	39,138	20,123	19,015	1,699	1,158	613
43 山口		10,981	1,033	42,130	21,193	20,937	1,335	973	533
44 徳島		7,824	848	30,587	15,339	15,248	1,378	962	497
45 香川		5,730	591	26,080	13,137	12,943	1,330	1,012	531
46 岡山		12,560	1,137	50,476	25,584	24,892	1,731	1,412	798
47 広島		5,717	804	15,494	7,823	7,671	4	4	3
朝 鮮		1,600	137	15,509	7,867	7,642	3	3	2
東 洋		799	44	7,124	3,682	3,442	—	—	—
南 洋		1,863	176	10,086	5,189	4,897	509	354	202
外 航		666	62	3,775	1,944	1,831	—	—	—
不 詳		88	10	1,556	840	716	—	—	—
海 中		2,043	260	13,964	7,197	6,767	—	—	—
不 詳		—	—	20	12	8	—	—	—
不 詳		—	—	—	—	—	5	—	—

態 總 括

單位 人

地 區		產 生				死 亡			
以 上	不 詳	總 數	男	女	總 數	男	女	不 詳	
37,067	34	36,870	19,915	16,495	460	1,192,608	616,274	576,333	1
36,696	28	36,424	19,993	16,026	405	1,263,370	654,749	608,621	—
37,500	37	38,060	20,678	16,962	420	1,200,635	622,349	578,286	—
35,606	33	36,840	20,202	16,131	507	1,219,400	633,581	585,819	—
34,930	33	36,973	20,044	16,367	562	1,260,196	653,834	606,283	79
34,777	33	36,813	19,954	16,298	561	1,234,684	639,098	595,507	79
1,555	2	1,307	719	581	7	51,732	27,761	23,894	77
533	—	501	279	220	2	19,356	10,202	9,154	—
746	—	696	371	318	7	21,108	10,721	10,387	—
766	—	684	378	291	15	20,778	10,959	9,819	—
775	—	612	318	292	2	20,173	10,332	9,841	—
567	1	722	394	320	8	21,932	11,242	10,690	—
1,034	—	940	485	451	4	28,257	14,645	13,612	—
1,042	2	962	517	435	10	29,116	15,184	13,932	—
861	1	784	406	369	9	21,409	11,225	10,184	—
804	1	841	452	385	4	22,450	11,507	10,943	—
1,027	—	1,001	568	427	6	29,863	15,295	14,568	—
811	2	905	482	403	20	29,577	15,550	14,027	—
2,508	2	3,436	1,878	1,473	85	84,108	44,920	39,188	—
939	1	985	554	422	9	28,452	15,240	13,212	—
1,004	1	947	501	441	5	41,669	21,069	20,600	—
373	—	274	137	135	2	19,601	9,844	9,757	—
367	—	366	195	165	6	20,016	9,916	10,100	—
415	—	302	158	137	7	16,295	8,037	8,258	—
358	—	359	191	167	1	10,882	5,637	5,245	—
992	—	930	519	405	6	29,164	14,840	14,324	—
630	1	543	295	241	7	25,948	13,027	12,921	—
1,146	4	1,334	725	578	31	33,223	17,422	15,801	—
1,390	—	1,480	844	618	18	53,546	27,422	26,124	—
640	1	515	274	229	12	24,293	12,336	11,957	—
357	—	295	157	133	5	15,333	7,746	7,587	—
718	2	780	431	334	15	28,927	15,053	13,874	—
2,127	5	2,863	1,594	1,172	97	64,268	33,587	30,681	—
1,377	—	1,819	941	832	46	48,827	25,511	23,315	—
384	—	438	233	195	10	12,690	6,588	6,102	—
380	1	405	221	178	6	15,059	7,835	7,224	—
266	—	325	189	132	4	9,571	4,887	4,684	—
352	—	405	207	192	6	15,931	8,029	7,902	—
642	—	842	465	365	12	24,586	12,775	11,811	—
787	1	1,008	557	441	10	31,731	16,479	15,252	—
443	1	404	218	181	5	21,835	11,109	10,726	—
431	—	527	280	236	11	15,134	7,770	7,364	—
276	1	413	226	176	11	14,683	7,560	7,123	—
483	1	631	361	259	11	21,281	10,908	10,373	—
227	—	435	225	205	5	13,062	6,731	6,331	—
1,413	1	1,533	816	703	14	47,236	24,756	22,479	—
286	—	308	152	153	3	13,606	6,996	6,610	—
545	—	541	284	253	4	22,550	11,890	10,660	—
440	—</								

II 技能者及能

1. 技

(第 10 表)

種 別	內 地			朝 鮮			臺	
	男	女	計	男	女	計	男	女
警 察 職 員								
1 昭和9年末 總長	66,057	—	66,057	19,326	—	19,326	8,058	—
2 總長視部	52	—	52	13	—	13	—	—
3 總長視部補長	340	—	340	57	—	57	24	—
4 總長視部補長查	1,633	—	1,633	426	—	426	249	—
5 總長視部補長查	3,636	—	3,636	760	—	760	293	—
6 總長視部補長查	7,078	—	7,078	18,070	—	18,070	740	—
7 總長視部補長查	53,318	—	53,318	—	—	—	6,752	—
8 總長視部補長查	—	—	—	—	—	—	—	—
消 防 職 員								
1 昭和8年末 總長	16,486	(特設消防職員)	16,486
2 總長視部	1	—	1
3 總長視部	1	—	1
4 總長視部	6	—	6
5 總長視部	70	—	70
6 總長視部	19	—	19
7 總長視部	467	—	467
8 總長視部	3,248	—	3,248
9 總長視部	12,674	—	12,674
10 總長視部	—	—	—
教 員								
1 昭和9年度末 總長	...	(昭和8年度末)	348,564	16,733
2 總長	6,285	509
3 總長	1,433	35
4 總長	7,468	426
5 總長	2,773	103
6 總長	13,357	855
7 總長	15,305	665
8 總長	14,323	812
9 總長	1,834
10 總長	168,692	77,031	245,723	11,012	2,072	13,084	5,826	1,108
11 總長	18,112
師								
1 昭和9年末 總長	50,578	(昭和8年末現在)	52,792	2,649
2 總長	15,579	2,214	15,579
3 總長	23,611	1,905	25,516
4 總長	56	5	61	2,353
5 總長	10,478	304	10,782
6 總長	47	—	47
7 總長	715	—	715
8 總長	92	—	92	296
齒 科 醫 師								
1 昭和9年末 總長	16,806	(昭和8年度末)	17,984	696
2 總長	8,377	1,178	9,139
3 總長	78	—	78
4 總長	8,345	416	8,761
5 總長	6	—	6
6 總長	—	—	—
獸 醫 師								
1 昭和9年末 總長	14,444	—	14,444	37	—	37	33	—
2 總長	1,382	—	1,382	—	—	—	—	—
3 總長	1,401	—	1,401	1	—	1	3	—
4 總長	6,468	—	6,468	5	—	5	5	—
5 總長	5,193	—	5,193	31	—	31	25	—

學 生 · 生 徒

者 (1)

單位 人

種 別	太 平 洋			關 東 州			南 洋 群 島		
	計	男	女	計	男	女	計	男	女
警									
1 昭和8年末 總長	8,058	551	—	551	1,249	—	1,249	141	141
2 總長	—	—	—	—	—	—	—	—	—
3 總長	24	3	—	3	5	—	5	1	1
4 總長	249	15	—	15	14	—	14	11	11
5 總長	293	23	—	23	42	—	42	5	5
6 總長	740	89	—	89	—	—	—	—	—
7 總長	6,752	421	—	421	858	—	858	82	82
8 總長	—	—	—	—	330	—	330	42	42
消									
1 總長
2 總長
3 總長
4 總長
5 總長
6 總長
7 總長
8 總長
9 總長
10 總長
教									
1 昭和9年度末 總長	7,988	1,165	243	1,408	—	—	1,994	...	168
2 總長	82	—	—	—	—	—	206	...	—
3 總長	39	—	—	—	—	—	—	...	—
4 總長	84	—	—	—	—	—	36	...	—
5 總長	101	—	—	—	—	—	—	...	—
6 總長	214	85	1	86	—	—	164	...	—
7 總長	241	46	21	67	—	—	119	...	—
8 總長	187	—	—	—	—	—	117	...	3
9 總長	106	8	—	8	—	—	31	...	7
10 總長	6,934	993	195	1,188	740	174	932	137	21
11 總長	—	33	26	59	—	—	389	—	—
醫									
1 昭和9年度末 總長	1,549	202	101	...	47
2 總長	45
3 總長	63
4 總長	—
5 總長	1,390	12	41
6 總長	—
7 總長	—
8 總長	159	82	6
齒									
1 昭和9年度末 總長	289	58	71	...	14
2 總長	19
3 總長	—
4 總長	—
5 總長	19
6 總長	20
獸									
1 昭和9年度末 總長	33	10	—	10	11	—	11	1	1
2 總長	—	—	—	—	—	—	—	—	—
3 總長	3	—	—	—	—	—	—	—	—
4 總長	5	7	—	7	—	—	—	—	—
5 總長	25	3	—	3	—	—	—	—	—

(第 11 表) 2. 學 生・生 徒 (3) 單位 人

學 科 課 程	現 在 數		年 度 卒 業 者	
	男	女	男	女
內 地 (續) (昭和 8 年度)				
中學校及高等女學校	327,261	371,807	59,863	84,955
中 等 學 校	327,261	—	59,863	—
高 等 女 學 校	—	342,958	—	74,056
實 業 專 門 學 校	—	28,849	—	10,899
實 業 學 校	297,401	19,445	70,619	6,723
農 業	45,687	3,232	12,946	1,324
工 業	14,299	3,009	4,619	892
商 業	35,441	—	6,919	—
商 船	5,323	—	1,611	—
水 產	142,675	5,953	25,118	1,182
職 業	9,567	2,083	2,780	574
甲	2,434	—	614	—
乙	62	—	33	—
甲	1,986	—	408	—
乙	44	—	9	—
甲	39,574	—	15,330	—
乙	309	5,168	232	2,751
實 業 補 習 學 校	855,255	416,275	267,659	164,194
農 業	654,686	313,081	202,674	119,697
工 業	8,995	4,184	4,373	1,414
商 業	36,816	16,446	12,511	9,797
水 產	35	43	4	15
裁 縫 其 他	13,414	3,463	4,071	1,153
其 他	—	25,938	—	11,460
其 他	141,309	53,120	44,026	20,658
朝 鮮 (昭和 9 年度)				
大 學	621		126	
醫 學 部	362		65	
法 文 學 部	259		61	
專 門 學 校	3,308		666	
實 業 專 門 學 校	674		217	
農 業 專 門 學 校	207		72	
工 業 專 門 學 校	183		62	
商 業 專 門 學 校	284		83	
師 範 學 校	2,100		894	
師 範 學 校	2,100		894	
大 學 預 科	309		143	
中 學 校 及 高 等 女 學 校	33,001		5,900	
中 等 普 通 學 校	6,550		1,061	
高 等 普 通 學 校	11,028		1,864	
高 等 女 學 校	9,920		1,915	
高 等 普 通 學 校	5,503		1,060	
實 業 學 校	12,786		2,326	
農 業	5,965		1,020	
工 業	208		66	
商 業	5,676		898	
水 產	204		74	
裁 縫 其 他	733		268	
實 業 補 習 學 校	4,561		1,583	

(第 11 表) 2. 學 生・生 徒 (4.完) 單位 人

學 科 課 程	現 在 數		年 度 卒 業 者	
	男	女	男	女
臺 灣 (昭和 8 年度)				
大 學	152		58	
學 院 及 研 究 科 部	10		—	
大 文 理	69		22	
農 政 農 學	83		36	
專 門 學 校	355		73	
實 業 專 門 學 校	577		163	
農 業 專 門 學 校	130		44	
工 業 專 門 學 校	221		61	
商 業 專 門 學 校	226		58	
師 範 學 校	1,238		196	
師 範 學 校	1,238		196	
高 等 學 校	584		159	
高 等 常 科	434		125	
尋 常 科	150		34	
中 學 校 及 高 等 女 學 校	10,699		2,216	
中 等 學 校	5,260		793	
高 等 女 學 校	5,439		1,423	
實 業 學 校	3,105		555	
農 業	387		75	
工 業	897		168	
商 業	698		130	
水 產	1,123		182	
實 業 補 習 學 校	2,049		793	
農 業	1,200		502	
工 業	303		83	
商 業	295		122	
水 產	154		57	
裁 縫 其 他	97		29	
樺 太 (昭和 9 年度)				
中 學 校 及 高 等 女 學 校	1,901	1,435	313	250
中 等 學 校	1,901	—	313	—
高 等 女 學 校	—	1,435	—	250
實 業 補 習 學 校	437		156	
關 東 州 (昭和 9 年度)				
大 學	154		39	
工 學 部	154		39	
專 門 學 校	252		63	
工 業 學 校	252		63	
師 範 學 校	57	52	27	14
高 等 公 學 校	57	52	27	14
中 學 校 及 高 等 女 學 校	3,008	2,886	384	385
中 學 校	3,008	—	384	—
高 等 女 學 校	—	1,514	—	385
其 他	—	1,372	—	—
實 業 學 校	1,873		—	—
實 業 補 習 學 校	1,054		—	—
南 洋 羣 島 (昭和 9 年度)				
實 業 學 校	26		—	
實 業 補 習 學 校	43		—	

III. 筋 肉 勞

(第 12 表)

1. 筋 肉 勞

地 域	工 場 勞 働 者			鑛 山 勞 働 者			運 輸
	男	女	計	男	女	計	男
内 地	1,629,869	1,162,033	2,791,902	247,668	27,136	274,804	472,101
1 北海 道	35,882	10,916	46,798	35,794	2,110	37,904	24,620
2 青 岩	4,083	1,103	5,186	306	35	341	6,645
3 岩 手	6,497	3,516	10,013	3,992	322	4,314	3,905
4 宮 城	7,746	6,680	14,426	2,288	408	2,696	10,214
5 秋 田	9,763	1,785	11,548	8,949	1,116	10,065	1,710
6 山 形	7,561	16,050	23,611	1,330	237	1,567	4,372
7 福 島	14,297	19,115	33,412	13,515	2,112	15,627	7,942
8 茨 城	17,887	5,545	23,432	5,682	817	6,499	6,133
9 栃 木	11,764	11,240	23,004	5,901	476	6,377	4,279
10 群 馬	14,549	41,307	55,856	1,468	107	1,575	6,480
11 埼 玉	27,487	27,521	55,008	371	1	372	7,387
12 千 葉	14,174	3,521	17,695	—	—	—	8,732
13 東 京	282,359	94,625	376,984	177	—	177	69,116
14 神 奈 川	81,041	19,990	101,031	207	—	207	20,212
15 新 潟	21,717	24,847	46,564	3,797	450	4,247	8,802
16 富 山	12,049	16,579	28,628	30	—	30	4,472
17 石 川	15,489	29,199	44,688	925	147	1,072	5,779
18 福 山	13,416	34,413	47,829	297	22	319	2,650
19 山 梨	6,051	15,854	21,905	434	50	484	4,302
20 長 野	14,791	54,317	69,108	801	41	842	8,034
21 岐 阜	22,469	51,793	74,262	1,730	65	1,795	7,444
22 靜 岡	36,137	42,643	78,780	2,479	219	2,698	12,908
23 愛 知	115,728	118,935	234,663	775	97	872	21,762
24 三 重	18,982	28,746	47,728	393	106	499	8,610
25 滋 賀	11,916	20,252	32,168	119	22	141	2,902
26 京 都	56,082	38,853	94,935	720	36	756	13,947
27 大 阪	268,065	121,862	389,927	—	—	—	55,263
28 兵 庫	124,122	69,859	193,981	3,296	360	3,656	18,900
29 奈 良	7,120	8,977	16,097	304	72	376	3,410
30 和 歌 山	13,333	22,819	36,152	563	116	679	3,772
31 鳥 取	3,068	6,285	9,353	550	98	648	3,699
32 島 根	5,327	6,740	12,067	667	146	813	4,174
33 岡 山	21,349	31,339	52,688	1,565	151	1,716	8,361
34 廣 島	72,684	24,864	97,548	192	16	208	10,982
35 山 口	23,185	8,239	31,424	12,450	2,195	14,645	6,571
36 德 島	8,219	9,928	18,147	779	78	857	4,478
37 香 川	9,757	8,153	17,910	79	6	85	3,010
38 愛 媛	16,802	22,717	39,519	4,231	415	4,646	3,873
39 高 知	7,073	6,693	13,766	937	180	1,117	5,350
40 福 岡	97,820	24,787	122,607	88,016	9,289	97,305	18,744
41 佐 賀	6,756	4,370	11,126	6,221	865	7,086	3,778
42 長 門	30,429	5,095	35,524	18,142	2,987	21,129	4,048
43 熊 本	8,713	10,251	18,964	6,165	141	6,306	5,275
44 大 分	2,992	7,400	10,392	4,016	284	4,300	4,321
45 宮 崎	13,846	11,980	25,826	2,177	192	2,369	5,970
46 鹿 兒 島	7,254	10,017	17,271	4,269	427	4,696	10,122
47 沖 繩	2,038	313	2,351	569	122	691	4,641

働 者 數

(昭和 10 年 12 月 末 現 在)

地 域	交 通 通 信 勞 働 者		日 備 勞 働 者 其 ノ 他			合 計		
	女	計	男	女	計	男	女	計
内 地	72,374	544,475	1,797,322	498,086	2,295,408	4,146,960	1,759,629	5,906,589
1	2,355	26,975	116,909	25,302	142,211	213,205	40,683	253,888
2	545	7,190	25,554	9,633	35,187	36,588	11,316	47,904
3	222	4,127	50,328	15,435	65,763	64,722	19,495	84,217
4	2,176	12,390	34,067	13,265	47,332	54,315	22,529	76,844
5	335	2,045	48,789	20,802	69,591	69,211	24,038	93,249
6	530	4,902	35,780	12,823	48,603	49,043	29,640	78,683
7	834	8,776	37,598	13,642	51,240	73,352	35,703	109,055
8	593	6,726	22,705	10,558	33,263	52,407	17,513	69,920
9	836	5,115	16,996	3,901	20,897	38,940	16,453	55,393
10	778	7,258	19,265	6,236	25,501	41,762	48,428	90,190
11	767	8,154	27,499	10,722	38,221	62,744	39,011	101,755
12	730	9,462	17,565	7,350	24,915	40,471	11,601	52,072
13	14,623	83,739	101,505	15,261	116,766	453,157	124,509	577,666
14	3,786	23,998	57,299	4,940	62,239	158,759	28,716	187,475
15	1,785	10,587	38,081	14,018	52,099	72,397	41,100	113,497
16	754	5,226	28,290	6,386	34,676	44,841	23,719	68,560
17	738	6,517	22,366	8,751	31,117	44,559	38,835	83,394
18	421	3,071	15,466	4,292	19,758	31,829	39,148	70,977
19	259	4,561	13,038	2,127	15,165	23,825	18,290	42,115
20	1,107	9,141	68,131	10,928	79,059	91,757	66,393	158,150
21	573	8,017	31,398	6,903	38,301	63,041	59,334	122,375
22	1,655	14,563	75,371	13,366	88,737	126,895	57,903	184,798
23	3,588	25,350	73,498	16,165	89,663	211,763	138,785	350,548
24	1,024	9,634	44,439	15,582	60,021	72,424	45,458	117,882
25	349	3,251	17,069	5,710	22,779	32,006	26,333	58,339
26	1,314	15,261	41,739	9,519	51,258	112,488	49,722	162,210
27	9,110	64,373	85,935	17,952	103,887	409,263	148,924	558,187
28	4,109	23,009	63,257	8,818	72,075	209,575	83,146	292,721
29	389	3,799	26,189	7,006	33,195	37,023	16,444	53,467
30	425	4,197	36,867	12,628	49,495	54,535	35,988	90,523
31	595	4,294	18,498	7,236	25,734	25,815	14,214	40,029
32	306	4,480	31,560	12,906	44,466	41,728	20,098	61,826
33	3,799	12,160	27,787	8,640	36,427	59,062	43,929	102,991
34	1,376	12,358	42,324	14,148	56,472	126,182	40,404	166,586
35	496	7,067	27,270	7,752	35,022	69,476	18,682	88,158
36	841	5,319	21,565	6,146	27,711	35,041	16,993	52,034
37	525	3,535	22,472	6,830	29,302	35,318	15,514	50,832
38	785	4,658	49,103	25,113	74,216	74,009	49,030	123,039
39	803	6,153	49,435	14,415	63,850	62,795	22,091	84,886
40	2,701	21,445	78,729	21,783	100,512	283,309	58,560	341,869
41	497	4,275	15,306	4,511	19,817	32,061	10,243	42,304
42	748	4,796	16,613	5,666	22,279	69,232	14,496	83,728
43	584	5,859	16,095	5,629	21,724	36,248	16,605	52,853
44	279	4,600	17,864	2,888	20,752	29,193	10,851	40,044
45	451	6,421	16,530	5,975	22,505	38,523	18,598	57,121
46	810	10,932	41,484	15,472	56,956	63,129	26,726	89,855
47	68	4,709	11,694	2,935	14,629	18,942	3,438	22,380

2. 勞 働 時 間

(第 13 表) 内 地 (昭和9年)

業 種 別	調査事業場數	所 定 作 業 時 間		休 憩 時 間		實 際 作 業 日 數
		一 日 平 均	一 日 平 均	一 日 平 均	一 日 平 均	
工 場						
總 數	961	時分 10.11	時分 0.56			日 26.9
窯業土石加工業	55	10.00	0.58			27.2
金屬工業	77	9.57	0.51			26.8
機械器具製造業	88	10.13	0.45			26.8
造船業運搬用具製造業	71	9.37	0.49			25.9
精巧工業	21	9.45	0.50			26.1
化學工業	86	10.07	0.56			27.0
紡織工業	275	10.26	0.54			27.1
被服身製品製造業	27	10.13	1.07			26.3
紙工業印刷業	67	10.18	0.55			26.9
皮革骨羽毛品類製造業	13	10.07	1.04			26.7
木竹草蓆類ニ關スル製造業	41	10.16	1.07			26.6
飲食料品製造業	106	10.16	1.18			27.3
土木建築ニ關スル業	—	—	—			—
瓦斯電氣水道業	21	9.59	1.00			29.7
其ノ他ノ工業	13	9.52	0.59			26.3
鑛 山						
總 數	86	(坑内) 時分 9.25	(坑外) 時分 10.08	(坑内) 時分 0.58	(坑外) 時分 1.00	26.3
金屬鑛業	22	8.31	9.44	0.53	0.58	27.2
石炭鑛業	47	9.50	10.25	1.02	1.01	25.4
石油鑛業	12	9.59		1.04		27.9
其ノ他ノ鑛業	5	9.35	9.38	0.52	0.54	28.0
交 通 業						
總 數	447	時分 10.05	時分 1.28			25.5
通 信 業	31	8.15		0.57		25.9
運 輸 業	416	10.57		1.43		25.3

(附) 農 家 戸 數

(第 14 表) 單位 戸

年 次	地域(府縣別)	總 數	自 作 小 作 別			耕 作 耕 地 面 積 別			
			自 作	小 作	自作兼小作	0.50ヘクタール未 (5段未満)	0.50ヘクタール以上 0.99ヘクタール未 (5段-1町)	0.99ヘクタール以上 1.98ヘクタール未 (1町-2町)	1.98ヘクタール以上 (2町以上)
昭 和	5	5,599,670	1,742,993	1,486,133	2,370,544	1,939,404	1,916,367	1,227,417	516,482
〃	6	5,633,800	1,756,399	1,495,310	2,382,091	1,941,488	1,933,172	1,236,380	522,760
〃	7	5,642,509	1,754,537	1,498,596	2,389,376	1,936,419	1,933,219	1,242,863	530,008
〃	8	5,621,535	1,745,847	1,499,855	2,375,833	1,920,643	1,927,660	1,247,517	525,715
〃	9	5,617,486	1,740,219	1,508,319	2,368,948	1,918,507	1,921,420	1,250,818	526,741
内 地									
1	北海道	198,527	66,609	97,763	34,155	33,433	12,682	17,384	135,028
2	青森	87,495	25,035	29,488	32,972	23,183	23,297	23,975	17,040
3	岩手	109,523	40,074	24,066	45,383	32,441	32,207	29,940	14,935
4	宮城	104,180	21,001	41,794	41,385	28,502	27,583	27,022	21,073
5	秋田	94,652	17,277	36,499	40,876	22,186	24,003	29,124	19,339
6	山形	101,440	22,739	34,398	44,303	28,116	26,084	26,943	20,297
7	福島	139,777	45,903	41,016	52,858	38,731	42,301	40,117	18,628
8	茨城	186,648	50,086	57,708	78,854	47,204	55,805	55,485	28,154
9	栃木	110,239	31,532	32,753	45,954	27,447	31,185	29,679	21,928
10	群馬	119,585	33,846	34,020	51,719	36,402	41,440	30,686	11,057
11	埼玉	169,910	45,009	52,591	72,310	52,432	54,312	47,742	15,424
12	千葉	160,862	44,821	53,817	62,224	38,144	45,627	52,688	24,403
13	東京	60,143	18,906	17,200	24,037	23,685	17,781	13,584	5,093
14	神奈川	78,188	22,651	20,452	35,085	26,189	26,225	20,399	5,375
15	新潟	206,345	48,967	65,881	91,497	52,996	62,474	65,132	25,743
16	富山	77,032	18,391	20,866	37,775	17,370	23,545	28,068	8,049
17	石川	79,855	23,862	15,093	40,900	27,795	28,127	20,114	3,819
18	福井	69,071	25,847	16,534	26,690	24,300	24,498	17,488	2,785
19	山梨	84,220	21,677	29,351	33,192	37,700	32,317	11,173	3,030
20	長野	208,480	67,774	50,170	90,536	73,627	80,656	43,656	10,541
21	岐阜	138,498	43,900	31,596	63,002	57,892	57,044	22,067	1,495
22	静岡	162,826	48,574	33,122	81,130	58,205	61,578	36,587	6,456
23	愛知	189,027	59,650	38,372	91,005	54,755	83,272	45,994	5,006
24	三重	119,668	42,422	23,648	53,598	42,559	44,511	29,189	3,409
25	滋賀	87,924	29,605	20,202	38,117	27,284	34,564	25,159	917
26	京都	79,224	27,259	17,312	34,653	29,170	35,456	13,783	815
27	大阪	81,984	19,184	38,221	24,579	36,509	31,353	12,710	1,412
28	兵庫	181,780	48,442	53,720	79,618	75,489	76,986	27,364	1,941
29	奈良	64,151	22,705	17,744	23,702	28,960	25,565	9,224	402
30	和歌山	80,259	31,450	19,864	28,945	38,934	30,163	9,738	1,424
31	鳥取	57,706	11,263	22,472	23,971	18,701	24,670	12,498	1,837
32	島根	106,126	30,151	27,784	48,191	40,719	40,056	23,489	1,862
33	岡山	159,609	45,871	31,012	82,726	60,066	64,566	32,233	2,744
34	広島	189,363	67,549	36,568	85,246	97,178	68,508	22,270	1,407
35	山口	118,923	45,695	23,698	49,530	41,419	43,185	30,170	4,149
36	徳島	80,908	31,688	15,252	33,968	36,036	31,110	11,902	1,860
37	香川	87,767	15,709	34,383	37,675	44,164	37,109	6,322	172
38	愛媛	129,407	46,062	32,005	51,340	58,667	48,669	18,798	3,273
39	高松	73,355	27,165	14,628	31,562	24,638	25,670	15,769	7,278
40	福岡	148,583	41,126	44,380	63,077	47,507	51,671	41,115	8,290
41	佐賀	65,971	19,289	13,563	33,119	16,106	22,545	21,631	5,689
42	長門	107,098	41,074	16,263	49,761	43,772	39,866	18,984	4,476
43	熊本	142,808	39,649	37,475	65,684	40,994	49,743	37,042	15,029
44	大分	123,357	45,619	25,403	52,335	46,705	50,478	22,700	3,474
45	宮崎	82,266	26,186	20,138	35,942	21,877	29,296	21,622	9,471
46	鹿児島	220,244	80,886	38,871	100,487	87,232	75,200	41,627	16,185
47	沖縄	92,482	60,039	9,163	23,280	51,086	26,437	10,432	4,527
朝鮮		3,013,104	542,637	1,645,581	824,886
臺灣		411,981	130,117	156,907	124,957
樺 洲 島		11,593	8,986	1,773	834
東 洋 群 島		67,056
南洋群島		11,625

備考：朝鮮ノ小作中ニハ被飾者 81,267 ヲ、自作兼小作中ニハ火田民 103,225 ヲ含ム
累年總數ニハ外地分ヲ含マズ

(附) 林業・水産業労働者數

(第 15 表)

單位 人

種 別	年 次	地 域					
		内 地	朝 鮮	臺 灣	樺 太	關 東 州	南 洋 群 島
林業労働者							
總 數	昭和8年度末	577,925
伐木造材		17,680
製材(挽材ヲ含ム)		2,810
貯材		4,354
運材(炭運搬ヲ含ム)		31,091
造林		359,586
苗圃		42,735
製炭1)		7,122
森林土木		90,951
其ノ他		21,596
水産業労働者							
總 數	昭和9年度末	1,254,353	311,434	113,908	25,807	23,156	2,236
漁 業		1,103,346	234,771	86,989	25,807	23,156	...
養 殖 業		151,007	76,663	26,919	—	—	...

備考： 本表ニ於テ林業労働者トハ國有林野又ハ公有林野官行造林事業従業者ニ限ル
 1) 醋酸石灰製造ヲ含ム

IV. 衛 生

(第 16 表) 1. 學生・生徒及兒童體格 (1) (内地) 昭和4年度

事 項	文 部 省 直 轄 學 校																	計		
	13年	14年	15年	16年	17年	18年	19年	20年	21年	22年	23年	24年	25年	26年	27年	28年	29年 以上			
身長平均(西)	男	142.9	148.6	156.0	160.6	162.4	162.8	163.3	163.4	163.6	163.4	163.6	163.2	162.7	162.7	162.6	162.4	162.5		
	女	144.0	148.8	150.5	151.5	151.8	151.9	151.9	152.4	151.9	151.5	151.8	152.5	152.8	—	147.1	—	—		
體重平均(西)	男	34.7	39.1	45.5	49.7	52.4	53.4	54.4	54.8	55.2	55.4	55.3	55.2	55.6	55.5	55.4	56.0			
	女	35.8	40.4	43.9	44.9	46.4	48.1	49.3	50.1	48.6	49.2	48.5	48.6	51.7	—	47.7	—	—		
胸圍平均(西)	男	66.6	69.4	73.5	77.3	80.2	81.3	82.1	82.8	83.2	83.4	83.7	83.6	83.7	83.8	84.1	83.5	84.1		
	女	67.4	71.3	73.4	75.0	75.7	78.0	79.0	79.9	78.9	78.8	79.5	78.6	79.2	—	77.8	—	—		
發育(以下 以單位人)	甲	148	147	136	228	1,000	2,468	4,005	4,816	4,095	2,802	1,701	982	588	381	209	98	167	23,971	
	乙	123	111	128	212	769	1,912	3,201	3,549	2,981	1,838	1,088	651	405	235	140	68	95	17,506	
	丙	14	18	10	27	262	1,431	2,121	1,961	1,345	921	455	332	192	125	67	44	62	9,387	
營 養	甲	92	110	103	104	71	101	127	142	109	42	15	9	3	—	1	—	—	1,029	
	乙	115	111	105	112	111	125	122	96	85	36	13	7	1	—	3	—	—	1,042	
	丙	16	9	18	48	26	15	15	8	11	3	—	1	—	—	1	—	—	171	
脊 柱	甲	124	141	149	232	1,079	3,124	5,279	6,404	5,473	3,637	2,147	1,295	763	493	266	152	212	30,970	
	乙	154	124	125	224	906	2,523	3,831	3,691	2,812	1,828	1,048	647	415	238	147	57	109	18,879	
	丙	7	11	—	11	46	164	217	231	136	96	49	23	7	10	3	1	3	1,015	
視 力 及 屈 折 狀 態	甲	122	129	134	159	112	123	140	158	114	41	18	9	3	—	3	—	—	1,265	
	乙	100	94	86	101	96	116	121	86	88	40	10	7	1	—	2	—	—	948	
	丙	1	7	6	4	—	2	3	2	3	—	—	1	—	—	—	—	—	29	
正 視	男	282	276	273	458	1,972	5,638	9,044	10,029	8,181	5,439	3,174	1,927	1,168	730	409	209	320	49,529	
	女	3	—	1	9	59	173	283	297	240	122	70	38	17	11	7	1	4	1,335	
	其ノ他	218	221	216	253	200	224	256	242	199	79	27	16	4	—	4	—	—	2,159	
遠 視	男	5	9	10	11	8	17	8	4	6	2	1	1	—	—	1	—	—	83	
	女	222	205	172	263	1,098	2,872	4,299	4,669	3,793	2,507	1,427	866	553	342	173	84	137	23,682	
	其ノ他	9	9	11	21	106	361	610	622	549	342	186	118	72	30	24	15	22	3,107	
近 視	男	1	2	—	3	6	26	60	67	57	45	31	18	8	6	3	5	1	339	
	女	—	1	—	2	5	10	18	23	22	18	9	—	1	2	—	—	1	112	
	其ノ他	51	58	91	174	799	2,504	4,264	4,828	3,920	2,586	1,555	941	540	350	213	104	160	23,138	
亂 視 及 其 他	男	9	8	11	23	108	352	587	618	553	336	183	114	71	31	22	13	20	3,059	
	女	2	2	—	4	15	38	77	109	67	56	32	16	10	8	3	1	3	443	
	其ノ他	—	—	—	—	7	19	39	43	44	38	20	16	4	7	2	4	3	246	
正 視	男	196	181	176	178	144	147	159	145	127	46	15	9	2	—	2	—	—	1,527	
	女	2	3	2	6	3	7	12	7	5	3	1	1	—	—	—	—	—	52	
	其ノ他	—	—	1	—	—	—	—	1	—	—	—	1	—	—	—	—	—	3	
遠 視	男	—	—	—	—	—	—	—	—	—	—	—	—	—	—	—	—	—	1	
	女	—	—	—	—	—	—	—	1	—	—	—	—	—	—	—	—	—	1	
	其ノ他	22	46	47	71	57	85	90	91	72	29	11	6	2	—	3	—	—	632	
亂 視 及 其 他	男	2	3	2	6	3	5	10	6	3	3	1	1	—	—	—	—	—	45	
	女	3	—	—	9	4	2	3	2	1	3	1	—	—	—	—	—	—	28	
	其ノ他	—	—	—	—	—	2	2	—	2	—	—	—	—	—	—	—	—	6	
以上 檢 査 人 員		508	506	500	731	2,239	6,052	9,591	10,572	8,626	5,642	3,272	1,982	1,189	741	* 421	210	324	53,106	
色 神	男	異 常	7	—	—	13	87	193	253	298	218	156	82	50	23	16	10	2	8	1,416
	檢 査 人 員	285	78	86	273	1,738	4,809	7,436	7,995	6,437	4,246	2,628	1,488	941	555	301	154	237	39,687	
女	異 常	—	—	—	—	—	—	1	1	—	1	—	—	—	—	—	—	—	3	
檢 査 人 員	223	139	143	176	126	226	256	230	200	77	28	14	3	—	* 2	—	—	—	1,843	

備考： * 27年以上ノ女子ヲ含ム

IV. 衛

(第 16 表) 1. 學生・生徒 及

事 項	公 立・私 立 中 學 校・女 學 校									
	12 年	13 年	14 年	15 年	16 年	17 年	18 年	19 年	20 年	21 年
1 身長平均(厘米) 男	136.2	138.8	144.7	151.2	156.5	159.8	161.1	161.9	161.8	161.3
2 身長平均(厘米) 女	—	140.0	144.6	147.7	149.5	150.9	150.5	150.4	148.6	—
3 體重平均(公斤) 男	31.0	32.8	37.2	42.5	47.4	50.7	52.6	53.9	54.7	55.0
4 體重平均(公斤) 女	—	34.3	38.3	42.2	45.0	46.5	47.9	48.6	44.2	—
5 胸圍平均(厘米) 男	65.5	66.5	69.6	73.4	76.7	79.3	81.1	82.1	82.8	82.8
6 胸圍平均(厘米) 女	—	66.2	69.5	72.6	74.8	76.0	76.8	77.5	73.6	—
7 發育指數(以下單位) 甲	164	16.734	21.115	22.296	22.703	21.179	10.880	4.113	1.179	352
8 發育指數(以下單位) 乙	182	30.428	34.592	35.298	31.989	23.571	9.679	3.397	9.18	243
9 發育指數(以下單位) 丙	38	8.264	9.268	8.052	7.230	9.328	6.850	2.481	5.45	136
10 發育指數(以下單位) 甲	—	22.281	25.494	25.423	24.991	11.872	3.162	4.97	4.07	—
11 發育指數(以下單位) 乙	—	33.139	36.148	36.267	29.715	14.689	3.249	4.18	4.70	—
12 發育指數(以下單位) 丙	—	8.094	8.560	8.979	12.321	4.701	9.34	1.18	9.9	—
13 營養 甲	160	24.455	31.830	35.667	37.570	36.049	19.618	7.447	1.995	566
14 營養 乙	205	29.015	31.423	28.625	23.362	17.423	7.502	2.389	6.20	155
15 營養 丙	19	1.956	1.722	1.354	9.90	6.06	2.89	1.55	2.7	10
16 營養 甲	—	30.391	38.026	43.656	45.273	22.372	5.525	8.24	5.66	—
17 營養 乙	—	31.293	30.835	26.051	21.003	8.565	1.760	2.07	3.71	—
18 營養 丙	—	1.830	1.341	9.62	7.51	3.25	6.0	2	3.9	—
19 脊柱 正彎	365	52.304	61.666	62.295	58.781	51.367	26.117	9.475	2.496	697
20 脊柱 正彎	19	3.122	3.309	3.351	3.141	2.711	1.292	5.16	1.46	34
21 脊柱 正彎	—	60.884	67.622	68.409	65.216	30.538	7.173	1.002	8.00	—
22 脊柱 正彎	—	2.630	2.580	2.260	1.811	7.24	1.72	3.1	1.76	—
23 視力及屈折狀態 正視 兩眼	301	41.580	45.529	42.530	36.868	30.467	15.453	5.629	1.487	410
24 視力及屈折狀態 正視 一眼	27	4.333	5.033	4.756	4.394	3.541	1.773	6.59	1.75	49
25 視力及屈折狀態 遠視 兩眼	1	1.33	1.88	1.65	1.70	1.26	1.01	2.7	9	—
26 視力及屈折狀態 遠視 一眼	—	78	80	84	79	60	28	1.2	1	1
27 視力及屈折狀態 近視 兩眼	54	9.305	14.128	18.068	20.347	19.820	10.002	3.645	9.64	268
28 視力及屈折狀態 近視 一眼	28	4.250	4.950	4.705	4.308	3.492	1.745	6.52	1.73	49
29 視力及屈折狀態 亂視及其他 兩眼	—	50	59	71	114	82	5.6	2.1	4	2
30 視力及屈折狀態 亂視及其他 一眼	1	5.5	7.9	6.5	7.3	4.8	1.5	7	3	—
31 視力及屈折狀態 正視 兩眼	—	45.512	47.608	45.534	41.815	19.020	4.431	6.01	5.81	—
32 視力及屈折狀態 正視 一眼	—	5.075	5.588	5.633	5.430	2.380	5.95	7.5	9.4	—
33 視力及屈折狀態 遠視 兩眼	—	1.56	2.92	2.49	2.79	1.43	2.0	7	1	—
34 視力及屈折狀態 遠視 一眼	—	1.31	1.71	1.74	2.01	1.21	1.8	8	1	—
35 視力及屈折狀態 近視 兩眼	—	12.623	16.566	19.055	19.334	9.637	2.260	3.50	3.00	—
36 視力及屈折狀態 近視 一眼	—	4.947	5.407	5.481	5.216	2.272	5.92	6.5	9.3	—
37 視力及屈折狀態 亂視及其他 兩眼	—	1.06	9.5	1.30	1.20	5.4	2.2	—	—	—
38 視力及屈折狀態 亂視及其他 一眼	—	8.1	1.16	1.14	1.11	4.3	1.7	2	—	—
39 以上檢查人員	384	118.940	135.177	136.315	128.949	85.340	34.754	11.024	3.618	731
40 色神 男 異常	13	2.291	2.045	1.947	1.689	1.449	6.89	2.60	5.1	16
41 色神 男 檢查人員	332	51.814	55.063	54.907	51.281	44.663	22.314	8.298	2.205	599
42 色神 女 異常	—	2.13	1.60	1.17	8.9	5.0	4	2	1	—
43 色神 女 檢查人員	—	52.525	51.786	51.000	47.581	22.171	5.253	7.24	9.44	—

生

兒童體格 (2.完) (內地)

昭和 4 年度

22 年 計	公 立・私 立 小 學 校										計
	7 年	8 年	9 年	10 年	11 年	12 年	13 年	14 年	15 年	16 年	
160.8	108.1	113.1	117.9	122.5	127.0	131.2	135.7	141.4	145.7	146.3	1
—	106.8	111.7	116.5	121.2	125.7	131.2	136.4	141.9	143.6	144.1	2
54.9	17.8	19.7	21.7	23.7	26.0	28.2	31.2	35.1	38.8	40.1	3
—	17.3	18.9	20.9	23.0	25.4	28.5	32.0	37.0	38.8	40.2	4
83.3	54.3	56.4	58.3	60.2	62.1	64.1	66.1	68.9	71.3	72.6	5
—	52.6	54.5	56.3	58.3	60.1	62.6	65.5	68.9	71.0	72.5	6
86	120.801	29.762	35.269	41.267	40.611	39.370	37.278	17.409	14.913	1.635	90
56	170.353	125.903	124.732	121.184	111.689	96.316	100.116	54.206	42.471	4.475	226
33	52.225	53.252	47.981	46.884	42.560	38.090	39.108	21.760	17.654	2.222	245
—	114.127	30.344	33.306	38.675	35.796	33.243	32.049	14.711	11.792	6.89	47
—	154.095	118.967	118.813	118.245	108.376	95.495	98.607	36.659	26.678	1.593	94
—	43.806	54.536	51.677	46.595	45.452	37.786	37.554	13.966	10.084	8.72	97
135	195.492	98.389	99.177	102.867	99.712	92.154	97.903	50.586	43.186	5.154	359
38	140.757	103.860	102.650	100.972	90.717	77.902	74.952	40.632	30.231	3.013	190
2	7.130	6.668	6.155	5.496	4.431	3.720	3.647	2.157	1.621	1.65	12
—	186.633	97.134	96.713	99.071	94.951	87.301	92.926	37.214	30.335	2.130	177
—	120.085	100.491	100.542	98.572	89.655	75.325	71.545	26.762	17.455	9.57	59
—	5.310	6.222	6.541	5.872	5.018	3.898	3.739	1.360	7.64	6.7	2
164	325.727	199.905	198.800	200.508	187.117	167.116	169.793	89.428	71.684	7.904	516
11	17.652	9.012	9.182	8.827	7.743	6.660	6.709	3.947	3.354	4.28	45
—	301.644	195.331	193.832	193.281	180.136	158.640	160.893	62.111	46.391	3.003	230
—	10.384	8.516	9.964	10.234	9.488	7.884	7.317	3.225	2.163	1.51	8
107	220.361	141.562	144.757	74.145	58.069	6.605	421
11	24.751	10.143	9.829	5.791	4.608	5.00	28
1	9.21	6.18	5.02	2.93	2.40	3.9	2
—	4.23	3.49	2.68	1.96	1.55	2.0	3
56	96.657	16.629	17.869	10.894	9.146	1.012	92
11	24.363	9.613	9.312	5.518	4.369	4.57	26
—	4.59	3.68	3.40	1.99	1.72	1.0	—
—	4.25	5.09	5.55	3.43	2.68	4.3	3
—	205.102	130.303	132.637	49.318	36.116	2.278	184
—	24.870	10.867	10.744	4.328	3.185	2.03	8
—	1.147	4.30	4.74	1.24	9.5	3.3	—
—	8.25	3.18	2.76	7.7	4.0	2	2
—	80.125	20.262	21.155	9.888	8.049	5.86	44
—	24.073	10.449	10.273	4.141	3.062	1.91	6
—	5.27	3.87	3.70	1.69	1.13	1.4	2
—	4.84	4.48	5.37	2.90	1.97	2.0	—
175	655.407	412.764	411.778	412.850	384.484	340.300	344.712	158.711	123.592	11.486	799
2	10.452	—	—	—	—	5.783	4.832	2.598	1.991	1.88	15
156	291.632	—	—	—	—	158.865	152.583	78.029	63.144	7.132	411
—	6.36	—	—	—	—	9.92	6.87	2.80	1.61	1.5	—
—	231.984	—	—	—	—	149.901	142.344	55.520	41.038	2.610	195

2. 疾 病
A. 法 定 傳 染 病
a. 地 方 病

(第 17 表)

Table with columns for region (地域), disease type (コレラ, 赤痢, 傷寒, 腸チフス, パラチフス), and statistics (患者, 死者, 患者百ニ付死者).

病 染 別 (昭和 8 年) 單位 人

Table with columns for disease type (痘瘡, 發疹チフス, 猩紅熱, チフテリア, 流行性腦脊髄膜炎, ベスト) and statistics (患者, 死者, 患者百ニ付死者).

(第18表)

b. 法定傳染病

都 市 別	昭和10年 10月1日 人 口	コ レ ラ		赤 痢 (疫痢ヲ含ム)		(再 瘧) 痢		腸 チ フ ス		パ ラ チ フ ス	
		患 者	死 者	患 者	死 者	患 者	死 者	患 者	死 者	患 者	死 者
		1 札幌市	196,539	—	—	0.33	—	—	—	11.56	1.32
2 小樽市	91,019	—	—	—	—	—	—	22.71	3.05	6.55	0.23
3 旭川市	153,587	—	—	—	0.07	—	—	9.46	1.46	1.26	—
4 釧路市	207,488	—	—	—	—	—	—	9.64	1.48	0.51	—
5 青森市	93,413	—	—	2.60	0.79	0.79	0.57	10.29	1.13	1.92	—
6 仙台市	219,545	—	—	3.22	0.52	—	—	15.98	2.03	1.09	—
7 宮城県仙台市	87,127	—	—	0.71	0.36	0.47	0.36	4.73	1.07	1.07	0.12
8 前橋市	87,181	—	—	3.60	1.53	1.31	0.98	6.00	0.98	1.75	0.22
9 桐生市	76,145	—	—	1.39	0.93	0.93	0.77	2.01	0.15	0.31	—
10 東京市	5,875,388	—	—	22.82	7.15	12.21	5.82	5.71	1.19	0.80	0.06
11 横浜市	704,290	—	—	5.82	2.51	3.49	2.12	4.34	0.97	0.51	0.09
12 横須賀市	182,871	—	—	19.38	13.34	10.08	2.89	10.40	2.44	0.51	—
13 川崎市	154,748	—	—	2.48	1.50	1.88	1.50	7.00	0.90	0.30	0.08
14 新富山	134,992	—	—	0.67	0.22	0.22	0.15	15.81	2.83	1.34	—
15 富山市	83,325	—	—	1.55	0.52	0.13	0.13	14.88	1.42	—	—
16 金沢市	163,733	—	—	1.53	0.49	0.55	0.37	8.70	1.72	0.49	0.12
17 福井市	75,273	—	—	0.85	—	—	—	7.41	2.14	0.14	0.14
18 甲府市	82,663	—	—	5.69	2.67	3.83	2.44	6.27	0.70	0.46	0.12
19 長野市	77,324	—	—	0.26	—	—	—	4.47	0.89	1.92	0.13
20 長野市	73,341	—	—	1.42	0.26	0.26	0.26	8.67	1.42	0.52	—
21 岐阜市	128,714	—	—	5.16	2.80	3.24	2.54	10.15	1.92	1.40	0.35
22 静岡市	200,736	—	—	14.16	5.77	9.64	5.18	4.98	0.85	0.39	0.07
23 浜松市	133,336	—	—	8.60	4.76	4.51	3.93	2.26	0.42	0.50	0.08
24 名古屋市中区	1,082,814	—	—	1.35	0.38	0.52	0.32	11.44	2.38	1.61	0.16
25 名古屋市中区	140,736	—	—	5.11	1.92	4.05	1.79	10.29	1.46	0.93	—
26 岡崎市	77,195	—	—	4.32	2.31	3.75	2.16	4.47	0.86	1.15	0.14
27 大津市	71,065	—	—	12.04	4.32	4.63	3.09	11.11	1.85	0.46	—
28 京都市	1,080,592	—	—	14.74	3.90	9.05	3.31	10.63	2.06	0.83	0.06
29 大阪市	2,989,866	—	—	14.67	4.82	7.21	3.63	10.39	2.50	1.03	0.13
30 堺市	141,286	—	—	13.62	6.61	6.54	5.12	8.43	2.13	0.87	0.16
31 神戸市	912,140	—	—	19.73	9.50	7.70	5.14	12.65	3.80	0.51	0.07
32 姫路市	91,371	—	—	9.92	1.59	1.72	0.79	10.71	2.51	2.65	0.40
33 西宮市	71,068	—	—	3.93	1.50	1.50	0.93	5.61	1.31	—	—
34 西宮市	89,907	—	—	7.63	2.38	3.75	1.88	5.25	1.00	0.50	—
35 和歌山市	179,731	—	—	1.96	1.07	0.89	0.71	11.63	2.43	0.83	0.12
36 岡山県岡山市	166,145	—	—	7.49	1.84	2.03	1.21	8.76	1.65	0.13	—
37 岡山市	310,117	—	—	3.42	1.80	1.73	1.24	11.27	2.80	0.41	0.07
38 広島市	231,334	—	—	9.76	1.87	3.65	1.38	15.58	2.81	0.44	—
39 宇部市	132,738	—	—	5.69	3.45	3.77	3.21	4.33	1.20	0.08	—
40 宇部市	76,644	—	—	4.09	2.73	3.00	2.46	2.73	0.68	0.41	0.14
41 徳島市	97,022	—	—	37.05	6.16	11.04	3.61	9.66	2.12	1.49	0.11
42 高松市	86,835	—	—	10.17	4.61	5.91	4.14	8.04	2.60	0.71	—
43 松山市	81,940	—	—	2.87	1.72	2.07	1.61	5.98	0.69	0.34	0.11
44 高松市	103,414	—	—	10.43	4.98	6.79	4.11	10.62	2.01	0.67	0.10
45 高松市	291,157	—	—	5.65	1.42	1.53	0.95	10.82	2.08	0.26	—
46 若松市(福岡)	73,344	—	—	1.99	0.57	0.85	0.57	3.56	0.43	0.14	—
47 八幡市	208,624	—	—	4.21	1.14	0.88	0.42	12.07	1.56	2.86	0.10
48 久留米市	91,919	—	—	7.16	3.02	5.15	2.57	6.71	1.01	1.12	—
49 大牟田市	104,989	—	—	6.12	3.30	5.73	3.30	5.24	0.78	0.29	—
50 小倉市	110,371	—	—	5.32	1.33	1.33	0.82	6.65	1.02	0.61	—
51 門司市	121,609	—	—	2.82	0.97	1.32	0.79	11.19	2.64	1.06	0.44
52 長崎市	211,702	—	—	5.57	3.09	4.77	2.90	6.08	1.78	3.88	0.09
53 熊本市	173,283	—	—	12.23	6.28	8.40	5.94	4.58	0.89	0.34	—
54 熊本市	187,368	—	—	6.58	2.63	4.06	2.25	4.28	0.71	1.04	0.11
55 鹿児島市	181,734	—	—	1.66	0.21	0.28	0.14	7.88	1.18	0.07	—

備考: 人口70,000人以上ノ都市ニ於ケル10,000人ニ對スル患者及死者

主要都市別 (昭和8年)

都 市 別	痘 瘡		發 疹 チ フ ス		猩 紅 熱		ジ フ テ リ ア		流行性脳脊髄膜炎		ベ ス ト	
	患 者	死 者	患 者	死 者	患 者	死 者	患 者	死 者	患 者	死 者	患 者	死 者
	1 札幌市	—	—	—	—	11.51	0.22	12.05	1.64	0.05	0.05	—
2 小樽市	—	—	—	—	10.62	0.34	34.69	4.07	—	—	—	—
3 旭川市	—	—	—	—	3.97	0.13	13.37	1.46	0.07	0.07	—	—
4 釧路市	—	—	—	—	2.12	0.18	7.61	1.98	—	—	—	—
5 青森市	—	—	—	—	3.39	0.23	4.98	1.13	0.34	0.11	—	—
6 仙台市	—	—	—	—	2.93	0.09	7.38	0.90	0.28	0.09	—	—
7 宮城県仙台市	1.89	0.24	—	—	0.71	0.12	1.89	0.83	—	—	—	—
8 前橋市	0.11	—	—	—	1.42	—	10.04	1.53	0.55	0.33	—	—
9 桐生市	—	—	—	—	3.25	0.46	1.70	0.46	—	—	—	—
10 東京市	0.11	0.02	—	—	8.81	0.22	10.29	1.68	0.10	0.07	—	—
11 横浜市	0.01	—	—	—	4.75	0.13	9.13	0.98	0.06	0.03	—	—
12 横須賀市	—	—	—	—	2.50	0.13	18.29	1.73	—	—	—	—
13 川崎市	—	—	—	—	0.75	—	3.91	0.30	—	—	—	—
14 新富山	—	—	—	—	0.82	0.07	3.71	0.52	0.07	0.07	—	—
15 富山市	—	—	—	—	1.42	—	1.68	0.26	—	—	—	—
16 金沢市	—	—	—	—	0.74	—	0.80	0.31	0.18	0.18	—	—
17 福井市	—	—	—	—	0.71	0.14	0.14	—	—	—	—	—
18 甲府市	0.12	—	—	—	3.14	0.35	4.88	1.05	0.12	—	—	—
19 長野市	—	—	—	—	0.13	—	4.21	0.51	—	—	—	—
20 長野市	—	—	—	—	8.80	0.39	4.27	1.16	—	—	—	—
21 岐阜市	—	—	—	—	2.54	0.09	2.45	0.52	—	—	—	—
22 静岡市	—	—	—	—	2.82	0.07	6.89	1.44	—	—	—	—
23 浜松市	—	—	—	—	0.75	—	0.42	0.08	—	—	—	—
24 名古屋市中区	0.01	—	—	—	3.23	0.12	0.68	0.17	0.03	0.02	—	—
25 名古屋市中区	—	—	—	—	1.92	0.13	2.19	0.46	—	—	—	—
26 岡崎市	—	—	—	—	14.84	0.43	2.02	—	0.29	0.14	—	—
27 大津市	—	—	—	—	7.10	—	3.86	0.93	—	—	—	—
28 京都市	0.07	—	—	—	10.36	0.21	4.93	0.76	0.19	0.12	—	—
29 大阪市	0.06	0.06	0.00	—	4.40	0.16	9.27	1.67	0.17	0.12	—	—
30 堺市	—	—	—	—	3.39	—	4.41	1.57	0.16	0.08	—	—
31 神戸市	0.02	—	0.02	0.01	2.33	0.12	5.45	1.54	0.14	0.08	—	—
32 姫路市	—	—	—	—	0.66	—	3.57	0.53	0.13	0.13	—	—
33 西宮市	—	—	—	—	3.55	0.56	0.93	0.19	—	—	—	—
34 西宮市	—	—	—	—	7.75	0.13	4.75	0.75	—	—	—	—
35 和歌山市	—	—	—	—	0.83	0.06	1.19	0.36	0.06	0.06	—	—
36 岡山県岡山市	—	—	—	—	5.78	0.13	2.79	1.02	0.06	—	—	—
37 岡山市	—	—	—	—	1.24	0.03	0.55	0.17	—	—	—	—
38 広島市	—	—	—	—	2.42	0.10	3.60	0.84	0.20	0.10	—	—
39 宇部市	0.24	0.08	—	—	2.32	0.08	4.41	1.20	0.16	0.16	—	—
40 宇部市	—	—	—	—	2.59	0.14	5.87	1.91	—	—	—	—
41 徳島市	—	—	—	—	2.34	0.21	4.78	1.06	—	—	—	—
42 高松市	—	—	—	—	2.72	—	0.35	—	0.12	0.12	—	—
43 松山市	—	—	—	—	0.57	—	1.61	0.46	—	—	—	—
44 高松市	—	—	—	—	1.91	—	4.78	0.67	0.38	0.19	—	—
45 高松市	0.07	—	—	—	2.33	0.04	2.19	0.47	—	—	—	—
46 若松市(福岡)	—	—	—	—	0.28	—	0.14	—	—	—	—	—
47 八幡市	0.05	—	—	—	2.45	—	7.91	0.52	0.05	0.05	—	—
48 久留米市	0.89	—	—	—	1.01	—	1.01	0.34	0.11	—	—	—
49 大牟田市	—	—	—	—	0.39	0.10	1.84	0.68	0.10	—	—	—
50 小倉市	0.10	—	—	—	2.76	0.10	3.17	0.82	0.10	0.10	—	—
51 門司市	—	—	—	—	1.32	—	1.76	0.09	—			

B. 健 康 保

(第 19 表)

Table with 11 columns: 種別 (Category), 被保険者 (Insured), 業務 (Business), 疾病 (Disease), 又ハ (And), 負傷 (Injury), 内治癒シタルモノ (Cured in Hospital), 内死亡シタルモノ (Died in Hospital), 傷病手当金支給日数 (Days of Sick Pay). Rows include categories like 流行病、全身病、神経系及感覚器ノ疾患, etc.

險 事 故 (1)

(地)

昭和8年

Table with 11 columns: 種別 (Category), 被保険者 (Insured), 業務 (Business), 疾病 (Disease), 又ハ (And), 負傷 (Injury), 内治癒シタルモノ (Cured in Hospital), 内死亡シタルモノ (Died in Hospital), 傷病手当金支給日数 (Days of Sick Pay). Rows include categories like 流行病、全身病、神経系及感覚器ノ疾患, etc.

B. 健 康 保 險

(第 19 表)

(内)

種 別	被保險者	健 康 保 險								
		業 務 上			疾 病 又			ハ 負 傷		
		療養ノ給付ノ件數	同日數	傷病手當金支給日數	療養ノ給付ノ件數	同日數	傷病手當金支給日數	療養ノ給付ノ件數	同日數	傷病手當金支給日數
總 計	706,555	198,481	2,442,026	1,422,022	185,552	1,976,515	1,053,176	427	3,705	
男	431,850	184,006	2,301,826	1,344,076	171,597	1,849,887	985,890	418	3,625	
女	274,705	14,475	140,200	77,946	13,955	126,628	67,286	9	80	
1 流行病、地方病及傳染病		106	6,190	5,774	64	3,652	3,338	18	558	
男	104	6,086	5,674	62	3,548	3,238	—	18	558	
女	2	104	100	2	104	100	—	—	—	
2 全身病		394	2,148	644	384	2,018	568	2	2	
男	385	2,130	644	375	2,000	568	—	2	2	
女	9	18	—	9	18	—	—	—	—	
3 神経系及感覺器ノ疾患		12,869	100,652	34,797	12,250	84,895	27,294	—	—	
男	12,587	97,843	33,595	12,002	82,555	26,322	—	—	—	
女	282	2,809	1,202	248	2,340	972	—	—	—	
4 血行器ノ疾患		5	42	20	5	42	20	—	—	
男	5	42	20	5	42	20	—	—	—	
女	—	—	—	—	—	—	—	—	—	
5 呼吸器ノ疾患		48	1,822	1,253	37	1,016	566	1	46	
男	47	1,813	1,253	36	1,007	566	1	46	46	
女	1	9	—	1	9	—	—	—	—	
6 消化器ノ疾患		309	2,726	435	287	2,512	394	—	—	
男	295	2,651	426	273	2,437	385	—	—	—	
女	14	75	9	14	75	9	—	—	—	
7 泌尿生殖器ノ疾患		2	5	34	2	5	34	—	—	
男	2	5	34	2	5	34	—	—	—	
女	—	—	—	—	—	—	—	—	—	
8 妊娠及産ニ因スル疾患		—	—	—	—	—	—	—	—	
男	—	—	—	—	—	—	—	—	—	
女	—	—	—	—	—	—	—	—	—	
9 皮膚及皮下組織ノ疾患		2,772	27,970	18,458	2,683	25,966	16,969	—	—	
男	810	12,311	6,505	766	10,889	5,372	—	—	—	
女	1,962	15,659	11,953	1,917	15,077	11,597	—	—	—	
10 骨及運動器ノ疾患		218	3,462	2,051	194	2,559	1,509	—	—	
男	166	3,024	1,854	142	2,121	1,312	—	—	—	
女	52	438	197	52	438	197	—	—	—	
11 老 衰		—	—	—	—	—	—	—	—	
男	—	—	—	—	—	—	—	—	—	
女	—	—	—	—	—	—	—	—	—	
12 外因死傷		181,758	2,297,009	1,358,556	169,646	1,853,850	1,002,484	406	3,099	
男	169,605	2,175,921	1,294,071	157,934	1,745,283	948,073	397	3,019	3,019	
女	12,153	121,088	64,485	11,712	108,567	54,411	9	80	80	

險 事 故 (2.完)

地)

昭和8年)

種 別	被保險者	組 合 管 掌									
		業 務 外			疾 病 又			ハ 負 傷			
		傷病手當金支給日數	療養ノ給付ノ件數	同日數	傷病手當金支給日數	療養ノ給付ノ件數	同日數	傷病手當金支給日數	療養ノ給付ノ件數	同日數	傷病手當金支給日數
總 計		3,167	2,232,099	20,834,728	4,398,900	2,120,827	17,715,238	3,097,519	2,978	153,648	137,536
男		3,097	1,169,008	13,118,913	2,829,276	1,091,449	10,960,398	1,970,298	1,758	80,088	70,318
女		69	1,063,091	7,715,815	1,569,624	1,029,378	6,754,840	1,127,221	1,220	73,560	67,218
1 流行病、地方病及傳染病		595	64,813	1,580,269	538,123	53,514	1,003,947	246,037	964	62,661	59,845
男		595	47,088	1,274,052	350,603	37,770	835,069	170,238	469	27,896	26,379
女		—	17,725	306,217	187,520	15,744	168,878	75,799	495	34,765	33,466
2 全身病		—	493,864	3,677,901	732,893	479,681	3,415,975	623,870	164	7,563	6,779
男		—	221,337	2,079,020	442,190	212,081	1,905,682	369,873	107	4,774	4,322
女		—	272,527	1,598,881	290,703	267,600	1,510,293	253,997	57	2,789	2,457
3 神経系及感覺器ノ疾患		—	332,464	3,952,925	614,579	306,741	3,242,014	422,003	267	6,404	5,617
男		—	189,501	2,558,771	472,179	171,703	2,073,454	314,518	205	5,024	4,436
女		—	142,963	1,394,154	142,400	135,038	1,168,560	107,485	62	1,380	1,181
4 血行器ノ疾患		—	24,603	446,656	152,824	21,691	343,702	105,207	151	3,375	2,131
男		—	15,567	337,503	115,197	13,309	257,323	78,948	123	2,768	1,923
女		—	9,036	109,153	37,627	8,382	86,379	26,259	28	607	208
5 呼吸器ノ疾患		45	155,578	2,555,273	900,470	139,115	1,884,955	518,456	828	47,713	41,863
男		45	87,301	1,556,702	516,043	76,843	1,153,557	291,631	447	23,119	19,808
女		—	68,277	998,571	384,427	62,272	731,398	226,825	381	24,594	22,055
6 消化器ノ疾患		—	615,413	4,496,051	730,538	594,592	4,097,607	588,832	413	18,043	15,364
男		—	352,696	2,978,007	502,691	337,176	2,670,133	400,055	272	10,522	8,912
女		—	262,717	1,518,044	227,847	257,416	1,427,474	188,777	141	7,521	6,452
7 泌尿生殖器ノ疾患		—	26,249	606,654	200,301	22,741	467,527	142,462	115	6,374	4,915
男		—	11,945	348,892	93,181	9,810	261,140	62,775	88	5,093	3,868
女		—	14,304	257,762	107,120	12,931	206,387	79,687	27	1,281	1,047
8 妊娠及産ニ因スル疾患		—	2,002	35,244	21,219	1,830	30,430	18,346	15	239	114
男		—	—	—	—	—	—	—	—	—	—
女		—	2,002	35,244	21,219	1,830	30,430	18,346	15	239	114
9 皮膚及皮下組織ノ疾患		—	264,072	1,963,453	240,182	255,269	1,828,708	215,507	19	652	514
男		—	113,322	1,053,744	143,014	107,484	956,285	125,720	13	516	464
女		—	150,750	909,709	97,168	147,785	872,423	89,787	6	136	50
10 骨及運動器ノ疾患		—	46,587	383,134	111,999	44,430	322,185	77,489	10	439	364
男		—	13,751	174,152	63,231	12,621	135,031	40,571	6	194	176
女		—	32,836	208,982	48,768	31,809	187,154	36,918	4	245	188
11 老 衰		—	40	301	180	38	269	28	—	—	—
男		—	27	210	152	25	178	—	—	—	—
女		—	13	91	28	13	91	28	—	—	—
12 外因死傷		2,527	206,414	1,136,867	155,592	201,185	1,077,919	139,282	32	185	30
男		2,458	116,473	757,860	130,795	112,627	712,546	115,969	28	182	30
女		69	89,941	379,007	24,797	88,558	365,373	23,313	4	3	—

C. 生徒及兒童疾病

(第 20 表) (内 地) 昭和4年度

事 項	小 學 校		中 學 校	女 學 校
	男	女		
眼 疾 { トラホーム 其 他 } 聽力障礙アル者 耳 疾 齒 牙 { 齲齒アル者 } 結核性 { 肺結核 患 其 他 } 腺 病 肋 膜 炎 心臟疾患及機能障礙 貧 血 脚 氣 傳 染 性 皮 膚 病 腺樣増殖及扁桃腺肥大 ヘルニヤ 神 經 衰 弱 精 神 障 礙 其 他ノ 疾 病	12.15	13.54	4.72	4.58
	2.03	2.21	1.81	2.08
	0.44	0.31	1.12	1.05
	2.62	2.07	0.90	0.97
	60.04	62.72	42.45	49.05
	0.01	0.01	0.03	0.02
	0.08	0.08	0.14	0.11
	0.33	0.33	0.11	0.40
	0.00	0.00	0.06	0.02
	0.15	0.19	0.38	0.35
	0.10	0.11	0.14	0.33
	0.00	0.00	0.04	0.02
	1.53	0.98	0.53	0.19
	7.02	7.10	5.51	7.60
	0.19	0.03	0.00	0.00
	0.00	0.00	0.01	0.12
	0.00	0.00	—	—
4.92	4.51	3.57	3.13	
檢 査 人 員	1,348,678	1,252,798	343,379	312,028

備考： 身體検査成績ニ依リ監察ヲ要スル者ヲ示ス

3. 死 因

(第 21 表) A. 地 域 別 (1) 昭和8年中 單位 人

地域(府縣別)	總 數			傳 染 病 及 寄 生 蟲 病			癆 其ノ他ノ腫物		
	總 數	男	女	總 數	男	女	總 數	男	女
全 國	1,720,155	900,643	819,512	262,771	136,782	125,989	52,213	25,990	26,223
内 地	1,193,987	618,496	575,491	202,045	103,643	98,402	49,648	24,764	24,884
1 北海道	50,934	27,327	23,607	10,278	5,343	4,935	1,527	773	754
2 青森	18,062	9,462	8,600	2,727	1,469	1,258	520	237	283
3 岩手	22,648	11,537	11,111	2,427	1,236	1,191	513	255	258
4 宮城	20,912	10,806	10,106	2,982	1,548	1,434	931	481	450
5 秋田	20,202	10,484	9,718	2,584	1,426	1,158	617	285	332
6 山形	21,293	10,861	10,432	2,409	1,194	1,215	849	425	424
7 福島	26,380	13,608	12,772	3,262	1,677	1,585	1,030	501	529
8 茨城	27,596	14,372	13,224	3,481	1,871	1,610	1,275	647	628
9 栃木	20,809	10,836	9,973	2,700	1,362	1,338	924	446	478
10 群馬	20,163	10,306	9,857	3,186	1,567	1,619	926	453	473
11 埼玉	28,937	14,869	14,068	3,934	1,989	1,945	1,207	600	607
12 千葉	29,917	15,473	14,444	3,728	2,001	1,727	1,389	699	690
13 東京	86,141	46,139	40,002	23,917	12,650	11,267	3,739	1,906	1,833
14 神奈川	28,011	14,975	13,036	5,843	3,109	2,734	1,177	627	550
15 新潟	38,303	19,439	18,864	5,294	2,623	2,671	1,748	862	886
16 富山	17,503	8,897	8,606	2,117	1,027	1,090	638	337	301
17 石川	17,711	8,886	8,825	2,621	1,225	1,396	673	331	342
18 福井	14,716	7,273	7,443	1,858	884	974	442	204	238
19 山梨	11,132	5,698	5,434	1,446	766	680	531	263	268
20 長野	27,708	14,077	13,631	3,699	1,797	1,902	1,427	724	703
21 岐阜	23,264	11,734	11,530	3,756	1,746	2,010	885	423	462
22 静岡	32,733	17,039	15,694	5,738	2,903	2,835	1,140	528	612
23 愛知	45,957	23,392	22,565	7,891	3,911	3,980	1,812	872	940
24 三重	22,696	11,447	11,249	3,359	1,675	1,684	1,060	526	534
25 滋賀	14,119	7,131	6,988	2,006	1,064	942	724	353	371
26 京都	27,889	14,442	13,447	6,149	3,062	3,087	1,446	744	702
27 大阪	62,657	32,961	29,696	15,352	7,853	7,499	2,935	1,544	1,391
28 兵庫	49,431	25,928	23,503	9,958	5,108	4,850	2,055	1,060	995
29 奈良	11,637	6,093	5,544	1,703	902	801	799	441	358
30 和歌山	14,554	7,603	6,951	2,158	1,162	996	821	465	356
31 鳥取	8,806	4,487	4,319	1,216	621	595	388	194	194
32 島根	15,710	7,850	7,860	2,253	1,141	1,112	602	286	316
33 岡山	24,918	13,002	11,916	3,526	1,840	1,686	1,083	538	545
34 廣島	30,627	15,949	14,678	4,597	2,394	2,203	1,389	675	714
35 山口	21,433	11,060	10,373	3,704	1,859	1,845	943	499	444
36 徳島	14,363	7,422	6,941	2,207	1,118	1,089	518	245	273
37 香川	14,338	7,447	6,891	2,303	1,151	1,152	633	307	326
38 愛媛	21,350	11,119	10,231	3,525	1,771	1,754	969	481	488
39 高松	13,669	7,090	6,579	2,090	1,079	1,011	535	256	279
40 福岡	45,972	24,079	21,893	7,678	3,884	3,794	1,930	936	994
41 佐賀	13,824	7,177	6,647	1,959	1,007	952	643	315	328
42 長門	22,337	11,667	10,670	3,956	2,125	1,831	800	391	409
43 熊本	24,288	12,115	12,173	3,877	1,989	1,888	1,024	441	583
44 大分	19,525	9,868	9,657	2,850	1,430	1,420	743	350	393
45 宮崎	13,460	6,950	6,510	1,939	986	953	499	233	266
46 鹿兒島	25,911	13,411	12,500	4,002	2,170	1,832	906	446	460
47 沖縄	9,441	4,708	4,733	1,800	928	872	283	159	124
朝鮮	401,322	215,090	186,232	35,726	19,027	16,699	791	444	347
臺灣	98,507	52,625	45,882	20,417	11,743	8,674	1,472	633	839
樺 太	5,810	3,398	2,412	681	385	296	96	44	52
關 東	20,529	11,034	9,495	3,902	1,984	1,918	206	105	101

3. 死

(第 21 表) A. 地 域

Table with columns for 地域(府縣別), レウマチ性疾患, 血液及造血臓器ノ疾患, アルコール中毒及, 神経系及感覚器. Rows include 全 國, 内 地, and various prefectures like 北海道, 青森県, etc.

因

別 (2.完) 昭和 8 年中 單位 人

Table with columns for 疾患, 血行器ノ疾患, 呼吸器ノ疾患, 消化器ノ疾患, 泌尿生殖器ノ疾患. Rows include 全 國, 内 地, and various prefectures like 北海道, 青森県, etc.

(第 21 表)

3. 死 域
A. 地 域

Table with columns: 地域(府縣別), 妊娠及産ニヨル疾患, 皮膚及皮下結核ノ疾患, 骨及運動器ノ疾患, 先天性畸形. Rows include national totals and various prefectures like Hokkaido, Tohoku, Kanto, etc.

因 別 (2.完) 昭和8年中

Table with columns: 形, 乳兒固有ノ疾患, 老 衰, 外 因 死, 不明ノ診断及不詳ノ原因. Rows list causes of death like infant diseases, senility, external causes, and unknown causes.

(第 22 表)

年 齡 別

體 性 及 年 齡 階 級	總 數	傳染病及 寄生虫病	瘡其ノ他 ノ腫物	レウマチス 性疾患癩 癬内分 泌腺ノ 疾患其 ノ他ノ 全身 病	血液及 造血器 ノ疾患	アルコー ル中毒及 其ノ他ノ 慢性中毒	神経系及 感覚器ノ 疾患	血 行 器 ノ疾患	呼 吸 器 ノ疾患		
全											
1 2 3 4 5 6 7 8 9	總 數	260,450	52,134	33,674	2,963	4,070	271,652	67,936	285,558		
	總 數	1,702,361	891,088	135,588	25,945	19,122	1,504	2,437	148,036	34,936	154,877
1 2 3 4 5 6 7 8 9	男	375,987	51,243	12,553	7,805	711	1,349	44,088	14,901	43,598	25,179
	15 未滿	291,360	76,199	8,125	12,882	2,506	187	261	56,430	13,165	27,653
	15-59	222,994	66,994	12,882	26,189	14,552	1,459	1,633	123,616	33,000	130,681
	60 以上	811,273	124,862	51,514	7,326	444	721	40,875	6,161	74,174	34,288
1 2 3 4 5 6 7 8 9	女	335,940	51,514	416	7,326	444	721	40,875	6,161	74,174	34,288
	15 未滿	253,663	66,994	14,640	5,046	826	794	32,825	14,799	22,030	12,132
	15-59	221,166	6,340	11,133	2,166	189	117	49,822	12,030	22,157	12,132
	60 以上	221,166	6,340	11,133	2,166	189	117	49,822	12,030	22,157	12,132
内											
1 2 3 4 5 6 7 8 9	總 數	202,045	49,648	20,154	2,682	573	175,749	46,343	162,814		
	總 數	1,193,987	618,496	103,643	24,764	11,250	1,370	420	96,049	23,269	88,101
1 2 3 4 5 6 7 8 9	男	241,813	32,241	11,866	6,235	564	1,053	12,987	3,944	13,467	2,596
	15 未滿	207,281	65,163	6,235	12,552	468	271	30,050	10,274	22,834	11,136
	15-59	169,351	6,235	12,552	1,263	158	84	43,785	11,136	17,244	99,462
	60 以上	575,491	98,402	24,884	8,904	1,312	153	79,700	23,074	74,713	56,134
1 2 3 4 5 6 7 8 9	女	219,672	34,539	273	4,632	409	97	20,261	1,925	43,188	22,785
	15 未滿	185,927	59,348	13,813	2,994	751	48	21,698	10,908	10,908	15,639
	15-59	169,874	4,515	10,798	1,278	152	8	37,736	10,241	12,132	15,639
	60 以上	169,874	4,515	10,798	1,278	152	8	37,736	10,241	12,132	15,639
朝											
1 2 3 4 5 6 7 8 9	總 數	35,726	791	12,296	...	3,455	90,304	19,120	92,670		
	總 數	215,090	19,027	444	7,155	1,986	49,053	10,390	50,100		
1 2 3 4 5 6 7 8 9	男	103,229	12,806	139	3,160	748	24,140	4,745	25,453		
	15 未滿	64,604	5,199	230	2,820	1,053	12,987	3,944	13,467		
	15-59	46,561	1,005	75	1,159	172	11,822	1,682	8,647		
	60 以上	186,232	16,699	347	5,141	1,469	41,251	8,730	42,570		
1 2 3 4 5 6 7 8 9	女	88,412	11,614	114	2,456	622	19,660	3,987	22,085		
	15 未滿	54,337	4,111	170	1,880	737	10,361	3,325	12,224		
	15-59	42,997	960	63	791	109	11,141	1,408	8,200		
	60 以上	42,997	960	63	791	109	11,141	1,408	8,200		
臺											
1 2 3 4 5 6 7 8 9	總 數	20,417	1,472	838	272	14	4,671	2,203	28,892		
	總 數	52,625	11,743	633	478	13	2,378	1,111	16,004		
1 2 3 4 5 6 7 8 9	男	28,726	5,720	22	165	40	896	239	9,630		
	15 未滿	17,395	5,171	393	237	59	800	581	4,679		
	15-59	6,504	852	218	76	28	682	291	1,695		
	60 以上	45,882	8,674	839	360	145	2,293	1,092	12,888		
1 2 3 4 5 6 7 8 9	女	26,035	4,870	23	132	34	805	243	8,573		
	15 未滿	11,952	2,962	573	135	74	627	489	2,533		
	15-59	7,895	842	243	93	37	861	360	1,782		
	60 以上	7,895	842	243	93	37	861	360	1,782		
津											
1 2 3 4 5 6 7 8 9	總 數	1,055	127	267	6	3	631	160	690		
	總 數	3,001	57	161	5	1	376	111	391		
1 2 3 4 5 6 7 8 9	男	1,465	3	92	2	—	122	14	240		
	15 未滿	1,167	312	62	3	—	166	67	113		
	15-59	369	12	24	—	—	88	30	38		
	60 以上	2,171	509	70	1	2	255	49	299		
1 2 3 4 5 6 7 8 9	女	1,230	239	5	78	—	122	3	219		
	15 未滿	739	264	54	26	1	86	32	67		
	15-59	202	6	11	—	—	47	14	13		
	60 以上	202	6	11	—	—	47	14	13		
關											
1 2 3 4 5 6 7 8 9	總 數	1,207	96	119	3	25	297	110	492		
	總 數	1,876	629	47	2	17	180	55	281		
1 2 3 4 5 6 7 8 9	男	754	254	43	—	1	42	4	149		
	15 未滿	913	354	34	1	16	85	35	103		
	15-59	209	21	13	1	—	53	16	29		
	60 以上	1,497	578	49	1	8	117	55	211		
1 2 3 4 5 6 7 8 9	女	591	252	1	1	1	27	3	109		
	15 未滿	708	309	30	—	7	53	45	72		
	15-59	198	17	18	—	—	37	7	30		
	60 以上	198	17	18	—	—	37	7	30		

死 因

昭和8年中

單位 人

消化器ノ 疾患	泌尿生殖 器ノ疾患	妊娠及 産ニヨル 疾患	皮膚及皮 下結核組 織ノ疾患	骨及運動 器ノ疾患	先天性 畸形	乳兒固有 ノ疾患	老 衰	外 因 死	不明ノ診 斷及不詳 ノ原因
國									
304,204	80,497	9,926	10,117	7,307	7,597	89,750	112,285	55,682	46,559
157,445	38,852	—	5,560	4,211	4,328	49,039	48,150	36,517	24,541
91,808	7,137	—	3,117	1,555	4,188	49,039	—	9,112	10,300
40,361	14,110	—	1,773	2,079	119	—	47	22,666	9,001
25,179	17,592	—	661	574	21	—	47,989	4,669	5,110
146,759	41,645	9,926	4,557	3,096	3,269	40,711	64,135	19,165	22,018
84,385	6,564	18	2,653	1,238	3,157	40,711	—	6,391	9,192
35,715	17,577	9,889	1,435	1,405	97	—	52	9,544	7,737
26,599	17,489	13	463	451	15	—	63,966	3,209	5,007
地									
202,909	65,399	5,763	3,334	2,448	4,381	83,328	83,197	45,248	37,972
103,447	31,559	—	1,801	1,371	2,539	45,313	33,927	29,857	19,816
61,053	5,591	—	918	553	2,496	45,313	—	7,108	8,141
24,138	10,293	—	549	622	43	—	—	18,622	7,256
18,252	15,675	—	333	196	—	—	33,927	4,101	4,410
99,462	33,840	5,763	1,533	1,077	1,842	38,015	49,270	15,391	18,156
56,134	4,990	—	844	400	1,807	38,015	—	4,801	7,357
22,785	13,210	5,763	456	507	35	—	—	7,723	6,496
20,540	15,639	—	233	170	—	—	49,269	2,861	4,302
鮮									
79,665	10,172	3,239	6,208	4,565	3,094	...	26,291	7,244	6,482
42,816	4,975	—	3,432	2,672	1,716	...	13,193	4,533	3,598
23,340	1,064	—	2,020	934	1,619	...	—	1,441	1,620
13,467	2,596	—	1,095	1,368	76	...	—	2,604	1,296
5,916	1,302	—	309	367	21	...	13,079	444	561
36,849	5,197	3,239	2,776	1,893	1,378	...	13,098	2,711	2,884
20,628	939	14	1,654	794	1,301	...	—	1,215	1,329
11,253	3,126	3,206	901	831	62	...	—	1,236	914
4,911	1,118	13	215	266	15	...	12,982	245	560
澗									
20,236	4,560	875	559	279	104	5,962	2,629	2,700	1,824
10,363	2,114	—	316	160	62	3,456	952	1,756	959
6,831	437	—	173	66	62	3,456	—	501	488
2,575	1,126	—	124	86	—	—	47	1,146	363
957	551	—	19	8	—	—	905	109	108
9,873	2,446	875	243	119	42	2,506	1,677	944	865
7,193	606	3	152	41	42	2,506	—	344	468
1,573	1,154	872	77	63	—	—	52	501	266
1,107	686	—	14	15	—	—	1,625	99	131
太									
1,050	193	34	7	8	9	303	124	307	198
615	118	—	5	4	7	169	63	246	126
476	34	—	4	1	7	—	—	42	37
101	48	—	1	2	—	—	—	193	68
38	36	—	—	1	—	—	—	63	21
435	75	34	2	4	2	134	61	61	72
349	22	1	2	2	2	134	—	22	29
63	36	33	—	2	—	—	—	36	38
23	17	—	—	—	—	—	61	3	5

(第 23 表)

C. 職 業 別

職 業	總 數			傳染病及寄生蟲病		癌其ノ他ノ腫物		レウマチ性疾患榮養障礙内分泌腺ノ疾患其ノ他ノ全身病	
	總 數	男	女	男	女	男	女	男	女
1 總 數	1,193,987	618,496	575,491	103,643	98,402	24,764	24,884	11,250	8,904
2 農 業	201,935	127,987	73,948	15,275	10,439	10,704	6,249	1,238	822
3 水 産 業	6,750	6,583	167	1,055	30	483	15	200	2
4 鑛 業	2,239	2,044	195	281	39	52	9	48	5
5 工 業	43,206	36,437	6,769	10,093	3,469	2,100	172	962	110
6 商 業	40,999	33,574	7,425	7,586	1,531	2,696	625	694	132
7 交 通 業	7,594	7,213	381	2,126	192	389	13	185	6
8 公務自由業	21,186	18,209	2,977	5,602	1,123	1,149	136	264	29
9 家事使用人 其ノ他ノ者業	767	118	649	15	185	9	10	13	14
10 其ノ他ノ者業	8,182	7,104	1,078	1,333	222	456	74	156	19
11 無	861,129	379,227	481,902	60,277	81,172	6,726	17,581	7,490	7,765

内									
職 業	總 數	男	女	男	女	男	女	男	女
1 總 數	98,507	52,625	45,882	11,743	8,674	633	839	478	360
2 農 業	18,466	11,991	6,475	2,898	1,414	279	219	131	71
3 水 産 業	564	460	104	91	27	14	3	8	1
4 鑛 業	320	311	9	65	2	6	—	2	—
5 工 業	1,759	1,225	534	364	145	42	25	13	5
6 商 業	1,806	1,458	348	424	73	47	19	15	10
7 交 通 業	307	285	22	70	6	7	—	3	1
8 公務自由業	551	489	62	157	19	23	2	6	—
9 家事使用人 其ノ他ノ者業	5	1	4	—	—	—	—	—	—
10 其ノ他ノ者業	7,388	5,244	2,144	1,484	478	109	79	90	27
11 無	67,341	31,161	36,180	6,190	6,510	106	492	210	245

外									
職 業	總 數	男	女	男	女	男	女	男	女
1 總 數	5,172	3,001	2,171	546	509	57	70	161	106
2 農 業	369	328	41	62	7	6	3	22	—
3 水 産 業	177	173	4	28	1	8	—	12	—
4 鑛 業	28	28	—	2	—	7	—	—	—
5 工 業	150	145	5	34	4	5	1	6	—
6 商 業	150	119	31	28	3	6	3	3	—
7 交 通 業	78	77	1	20	1	3	—	4	—
8 公務自由業	83	69	14	23	6	2	—	—	—
9 家事使用人 其ノ他ノ者業	5	—	5	—	—	—	—	—	2
10 其ノ他ノ者業	191	186	5	31	3	4	—	14	—
11 無	3,941	1,876	2,065	318	484	16	63	100	104

死 因 (1)

昭和 8 年中

單位 人

血液及造血 臓器ノ疾患		アルコール中毒及 其ノ他ノ慢性中毒		神経系及感 覚器ノ疾患		血行器ノ疾患		呼吸器ノ疾患	
男	女	男	女	男	女	男	女	男	女
1,370	1,312	420	153	96,049	79,700	23,269	23,074	88,101	74,713
338	270	76	6	27,823	13,291	8,010	4,967	14,919	7,255
19	2	1	—	981	28	357	8	740	19
4	1	2	—	202	18	52	8	199	19
83	26	48	—	5,844	426	1,816	201	4,056	793
95	34	58	2	6,417	1,177	2,016	486	3,685	703
19	—	8	—	887	20	287	8	737	43
51	13	21	6	2,826	281	876	110	2,179	336
—	1	—	—	25	51	10	25	9	59
14	4	22	1	1,192	154	438	65	826	103
747	961	184	138	49,852	64,254	9,407	17,196	60,751	65,383

地										
職 業	總 數	男	女	男	女	男	女	男	女	
1 總 數	127	145	13	1	2,378	2,293	1,111	1,092	16,004	12,888
2 農 業	45	41	3	1	558	281	386	228	3,640	1,591
3 水 産 業	3	—	—	—	25	6	15	2	104	23
4 鑛 業	—	—	—	—	6	1	6	—	68	—
5 工 業	2	8	4	—	95	38	59	27	262	75
6 商 業	5	2	1	—	156	27	79	11	303	70
7 交 通 業	1	—	—	—	23	1	8	1	55	2
8 公務自由業	3	1	—	—	38	3	20	3	76	9
9 家事使用人 其ノ他ノ者業	—	—	—	—	—	—	—	—	1	2
10 其ノ他ノ者業	22	13	4	—	283	128	196	88	1,335	470
11 無	46	80	1	—	1,194	1,808	342	732	10,160	10,646

水										
職 業	總 數	男	女	男	女	男	女	男	女	
1 總 數	5	1	1	2	376	255	111	49	391	299
2 農 業	1	—	—	—	53	10	21	1	35	6
3 水 産 業	—	—	1	—	25	1	16	1	20	1
4 鑛 業	—	—	—	—	1	—	1	—	1	—
5 工 業	—	—	—	—	25	—	9	—	13	—
6 商 業	—	—	—	—	25	5	13	—	13	4
7 交 通 業	—	—	—	—	8	—	2	—	2	—
8 公務自由業	—	—	—	—	10	2	2	1	9	—
9 家事使用人 其ノ他ノ者業	—	—	—	—	—	1	—	—	—	—
10 其ノ他ノ者業	1	—	—	—	32	—	9	—	24	—
11 無	3	1	—	1	197	236	38	46	274	288

(第 23 表)

C. 職 業 別

職 業	消化器ノ疾患		泌尿生殖器ノ疾患		妊 娠 及 産ニヨル疾患		皮膚及皮下結 締組織ノ疾患		骨及運動器ノ疾患	
	男	女	男	女	男	女	男	女	男	女
内										
1 總 數	103,447	99,462	31,559	33,840	—	5,763	1,801	1,533	1,371	1,077
2 農 業	17,964	10,851	8,469	5,682	—	1,752	314	162	322	222
3 水 産 業	845	24	377	11	—	2	25	1	26	1
4 鑛 業	152	19	66	25	—	6	3	—	—	2
5 工 業	3,776	659	2,004	268	—	106	100	20	87	15
6 商 業	3,760	860	2,374	565	—	148	109	17	57	15
7 交 通 業	703	31	314	16	—	11	23	1	14	—
8 公務自由業	1,893	328	1,150	175	—	55	57	13	33	4
9 家事使用人 其ノ他ノ者業	16	59	7	24	—	3	—	1	—	1
10 其ノ他ノ者業	796	137	380	79	—	23	24	5	20	1
11 無	73,542	86,494	16,418	26,995	—	3,657	1,146	1,313	812	816
基										
1 總 數	10,363	9,873	2,114	2,446	—	875	316	243	160	119
2 農 業	1,883	917	847	588	—	441	83	35	55	40
3 水 産 業	105	13	24	2	—	18	—	1	4	—
4 鑛 業	18	1	8	—	—	—	—	—	—	—
5 工 業	155	71	84	62	—	20	9	5	7	2
6 商 業	202	44	99	37	—	24	8	2	3	2
7 交 通 業	49	1	16	3	—	3	1	—	1	—
8 公務自由業	63	11	38	2	—	4	3	—	2	—
9 家事使用人 其ノ他ノ者業	—	1	—	—	—	—	—	—	—	—
10 其ノ他ノ者業	749	294	391	242	—	90	33	7	17	8
11 無	7,139	8,520	607	1,510	—	275	179	193	71	67
樺										
1 總 數	615	435	118	75	—	34	5	2	4	4
2 農 業	31	4	16	—	—	2	1	—	—	—
3 水 産 業	14	—	7	—	—	—	—	—	—	—
4 鑛 業	2	—	—	—	—	—	—	—	—	—
5 工 業	9	—	8	—	—	—	—	—	1	—
6 商 業	14	3	3	—	—	—	—	—	—	—
7 交 通 業	—	—	1	—	—	—	—	—	1	—
8 公務自由業	10	1	5	1	—	—	—	—	—	—
9 家事使用人 其ノ他ノ者業	—	—	—	—	—	—	—	—	—	—
10 其ノ他ノ者業	14	—	11	1	—	—	—	—	—	—
11 無	519	427	67	73	—	32	4	2	2	4

死 因 (2. 完) 昭和8年中

單位 人

先天性畸形		乳兒固有ノ疾患		老 衰		外 因 死		不明ノ診斷 及不詳ノ原因	
男	女	男	女	男	女	男	女	男	女
地									
2,539	1,842	45,313	38,015	33,927	49,270	29,857	15,391	19,816	18,156
9	4	—	—	11,222	6,639	6,739	2,332	4,565	3,005
—	—	—	—	225	11	962	11	287	2
—	—	—	—	9	—	914	36	60	8
3	2	—	—	505	29	3,747	344	1,213	129
1	1	—	—	779	177	2,146	692	1,101	260
—	—	—	—	42	—	1,220	33	259	7
1	1	—	—	365	70	1,166	206	576	91
—	—	—	—	1	2	12	180	1	34
—	—	—	—	134	34	997	111	316	46
2,525	1,834	45,313	38,015	20,645	42,308	11,954	11,446	11,438	14,574
濃									
62	42	3,456	2,506	952	1,677	1,756	944	959	865
—	—	—	—	403	207	504	233	276	168
—	—	—	—	21	4	31	2	15	2
—	—	—	—	2	1	122	4	8	—
—	—	—	—	33	15	79	32	17	4
—	—	—	—	14	4	79	20	23	3
—	—	—	—	1	—	47	4	3	—
—	—	—	—	11	2	41	4	8	2
—	—	—	—	—	—	—	1	—	—
—	—	—	—	132	91	311	73	88	56
62	42	3,456	2,506	335	1,353	542	571	521	630
太									
7	2	169	134	63	61	246	61	126	72
—	—	—	—	10	1	56	4	14	3
—	—	—	—	4	—	31	—	7	—
—	—	—	—	—	—	13	—	1	—
—	—	—	—	5	—	15	—	15	—
—	—	—	—	—	1	8	7	6	4
—	—	—	—	—	—	31	—	3	—
—	—	—	—	—	—	3	2	5	1
—	—	—	—	—	—	—	1	—	1
—	—	—	—	—	—	31	1	15	—
7	2	169	134	44	59	58	46	60	63

第三編

動

力

I. 水 木 力 量

(第 24 表) 1. 流 量 (流域百方呎當) 單位 秒立方米

地 域	昭 和 6 年				昭 和 7 年				既 往 平 均			
	豐 水	平 水	低 水	渴 水	豐 水	平 水	低 水	渴 水	豐 水	平 水	低 水	渴 水
北 海 道	5.22	3.21	2.11	1.41	5.67	3.46	2.27	1.56	4.69	2.95	2.03	1.43
東 北	4.01	2.59	1.91	1.30	3.80	2.50	1.87	1.35	3.88	2.64	1.95	1.33
關 東	7.45	4.21	2.63	1.64	6.93	4.19	2.82	1.89	6.95	4.05	2.68	1.77
北 陸	4.00	2.62	1.99	1.57	4.51	2.84	1.84	1.27	4.51	2.93	1.98	1.39
東 山 内 南	12.1	6.62	4.16	2.51	11.1	6.43	4.31	2.78	12.2	6.84	4.46	2.77
東 山 内 南	6.84	4.34	3.15	2.28	6.64	3.95	2.78	1.96	6.66	4.27	2.99	2.10
東 山 内 南	6.44	4.13	3.08	2.18	6.78	3.91	2.61	1.72	6.91	4.45	3.02	1.95
東 山 内 南	5.35	3.36	2.03	1.13	4.96	3.09	2.03	1.08	4.95	3.15	2.06	1.14
東 山 内 南	5.31	3.48	2.48	1.50	4.89	3.09	2.06	1.19	4.87	3.14	2.17	1.28
東 山 内 南	6.39	3.70	2.55	1.56	5.59	2.95	1.83	1.10	5.75	3.31	2.16	1.30
北 九 州	5.78	4.04	3.06	2.16	4.84	3.30	2.64	2.17	5.08	3.55	2.72	1.99
南 九 州	6.85	4.40	3.53	2.46	6.04	3.47	2.52	2.00	6.54	4.18	3.06	2.29
平 均	6.31	3.89	2.72	1.81	5.98	3.60	2.47	1.67	6.08	3.79	2.61	1.73

備 考： 1. 本表ハ用水關係アル測水所ヲ除ク
 2. 既往平均ハ自大正八年至昭和七年(大正十一年ヲ除ク)十三箇年ノ平均ナリ

(附) 地 域 區 劃 表

地 域	所 屬 地 名
北 海 道	北海道
東 北	青森縣(下北郡、上北郡、三戸郡)、岩手縣(能代川流域ヲ除ク)、宮城縣、福島縣(久慈川、那珂川、阿賀野川流域ヲ除ク)
奥 羽	青森縣(下北郡、上北郡、三戸郡ヲ除ク)、秋田縣、岩手縣(能代川流域)、山形縣(荒川流域ヲ除ク)、福島縣(阿賀野川流域)
關 東	福島縣(久慈川、那珂川流域)、茨城縣、栃木縣、群馬縣、千葉縣、埼玉縣、東京府、神奈川縣、山梨縣(多摩川流域)、靜岡縣(酒匂川流域)
北 陸	山形縣(荒川流域)、新潟縣、長野縣(荒川、姫川流域) 富山縣、石川縣、福井縣(九頭龍川流域)
東 山	山梨縣(多摩川流域ヲ除ク)、長野縣(荒川、姫川、矢作川流域ヲ除ク)、岐阜縣(矢作川流域ヲ除ク)
東 海	靜岡縣(酒匂川流域ヲ除ク)、長野縣(矢作川流域)、岐阜縣(矢作川流域) 愛知縣、三重縣(木津川流域ヲ除ク)
山 陰	福井縣(九頭龍川流域ヲ除ク)、京都府(淀川流域ヲ除ク)、兵庫縣(圓山川、矢田川流域)、鳥取縣、島根縣、廣島縣(江川流域)、山口縣(阿武郡、大津郡)
内 海	滋賀縣、三重縣(木津川流域)、奈良縣(熊野川流域ヲ除ク)、和歌山縣(吉野川流域)、大阪府、京都府(淀川流域)、兵庫縣(圓山川、矢田川流域ヲ除ク)、岡山縣、廣島縣(江川流域ヲ除ク)、山口縣(阿武郡、大津郡ヲ除ク)、香川縣、愛媛縣(仁淀川、渡川流域ヲ除ク)
南 海	奈良縣(熊野川流域)、和歌山縣(吉野川流域ヲ除ク)、徳島縣、高知縣、愛媛縣(仁淀川、渡川流域)
北 九 州	福岡縣、大分縣(北川流域ヲ除ク)、熊本縣(五箇瀬川流域ヲ除ク)、佐賀縣、長崎縣
南 九 州	大分縣(北川流域)、宮崎縣、熊本縣(五箇瀬川流域)、鹿児島縣

2. 包蔵水力

(第25表) A. 地域別 (昭和9年12月末現在)

Table A: Regional Hydroelectric Power Potential. Columns include region (地域), permitted power use (水力使用許可), and total power (合計). Rows list various regions like 北海道, 青森県, etc., with detailed data on theoretical and actual power potential.

(第26表) B. 主要水系別 (昭和9年12月末現在)

Table B: Major River Systems Hydroelectric Power Potential. Columns include river system (主要水系), permitted power use (水力使用許可), and total power (合計). Rows list major rivers like 濃野川, 阿木利天, etc., with detailed data on theoretical and actual power potential.

III. 電

1. 高發

A. 發 電 力

(第 32 表)

年 次	電 力						
	發 電			電 力			
	總	數	計	水	未	落 成	
地域(府縣別)	落	成	未	落 成	計	未	落 成
全 國	5,356,800	2,248,294	7,605,094	3,515,135	1,799,679		
內 地	4,738,912	1,923,357	6,662,269	3,170,615	1,481,509		
1 北海道	136,359	9,545	145,904	113,695	9,512		
2 青森	18,622	32	18,654	16,756	2		
3 岩手	31,222	1,455	32,677	24,838	1,455		
4 秋田	45,111	—	45,111	31,071	—		
5 山形	26,675	—	26,675	23,890	—		
6 福島	33,270	—	33,270	32,359	—		
7 茨城	194,011	142,298	336,309	177,261	126,298		
8 栃木	11,376	2,648	14,024	11,276	2,648		
9 群馬	75,275	6,266	81,541	74,875	6,266		
10 山梨	210,009	77,665	287,674	210,009	77,665		
11 東京	6,514	3,200	9,714	6,417	3,200		
12 千葉	802	—	802	347	—		
13 茨城	129,919	10,003	139,922	6,682	4,003		
14 栃木	224,566	110,204	334,770	39,266	2,704		
15 群馬	293,664	233,448	527,112	284,339	233,448		
16 山梨	405,537	274,786	680,323	405,537	274,786		
17 長野	44,009	278	44,287	44,009	278		
18 群馬	37,541	12,200	49,741	36,741	12,200		
19 山梨	202,851	3,762	206,613	201,651	3,762		
20 長野	395,405	166,940	562,345	391,905	166,940		
21 岐阜	240,047	160,310	400,357	237,547	160,310		
22 愛知	65,335	224,508	289,843	61,335	214,508		
23 三重	136,180	67,516	203,696	47,908	10,516		
24 滋賀	16,000	—	16,000	6,300	—		
25 京都	12,084	5,079	17,163	12,079	5,079		
26 大阪	122,754	900	123,654	94,202	900		
27 兵庫	263,302	20,000	283,302	802	—		
28 奈良	426,821	178,399	605,220	9,084	5,399		
29 和歌山	16,444	26,074	42,518	16,144	25,074		
30 鳥取	36,147	9,740	45,887	16,721	9,740		
31 島根	19,209	22,200	41,409	14,209	22,200		
32 岡山	21,709	9,228	30,937	15,003	9,208		
33 広島	51,471	30,050	81,521	31,916	3,550		
34 山口	89,846	4,000	93,846	52,046	4,000		
35 徳島	74,110	10,000	84,110	18,045	—		
36 香川	31,247	16,605	47,852	25,247	16,605		
37 愛媛	11,558	215	11,773	—	40		
38 高松	49,757	16,200	65,957	26,413	1,700		
39 福岡	40,703	3,217	43,920	35,463	3,217		
40 熊本	143,054	2,076	145,130	3,054	2,076		
41 佐賀	26,477	—	26,477	26,477	—		
42 長門	8,547	20	8,567	782	—		
43 大分	94,901	16,680	111,581	72,636	16,680		
44 宮崎	77,895	6,810	84,705	77,875	6,810		
45 鹿児島	91,625	27,700	119,325	119,325	27,700		
46 沖縄	46,506	4,840	51,346	44,778	4,780		
47 臺灣	2,445	10	2,455	—	—		
朝鮮	292,417	323,170	615,587	218,650	318,170		
臺灣	171,685	1,725	173,410	125,870	—		
關 東	55,991	42	56,033	—	—		
	97,795	—	97,795	—	—		

備 考：自家用ヲ含マズ
内地事業數ハ昭和九年度末現在
朝鮮ハ總テ昭和八年度末現在、臺灣ハ總テ昭和九年度末現在

力

電

分 布

(昭和9年末)

年 次	力 (K.W)						(附) 事 業 數	
	力			力			開 始	未 開 始
	計	火	水	計	火	水		
全 國	5,314,814	1,841,666	448,615	2,290,281	1,160	31		
內 地	4,652,124	1,568,297	441,848	2,010,145	804	26		
1 北海道	123,207	22,664	33	22,697	54	1		
2 青森	16,758	1,866	30	1,896	10	—		
3 岩手	26,293	6,384	—	6,384	17	—		
4 秋田	31,071	14,040	—	14,040	6	—		
5 山形	23,890	2,785	—	2,785	10	—		
6 福島	32,359	911	—	911	18	—		
7 茨城	303,559	16,750	16,000	32,750	28	1		
8 栃木	13,924	100	—	100	17	—		
9 群馬	81,141	400	—	400	12	—		
10 山梨	287,674	—	—	—	32	—		
11 東京	9,617	97	—	97	7	—		
12 千葉	347	455	—	455	15	1		
13 茨城	10,685	123,237	6,000	129,237	30	2		
14 栃木	41,970	185,300	107,500	292,800	17	—		
15 群馬	517,787	9,325	—	9,325	25	—		
16 山梨	680,323	—	—	—	25	—		
17 長野	44,287	—	—	—	16	—		
18 群馬	48,941	800	—	800	11	—		
19 山梨	205,413	1,200	—	1,200	20	1		
20 長野	558,845	3,500	—	3,500	34	2		
21 岐阜	397,857	2,500	—	2,500	71	1		
22 愛知	275,843	4,000	10,000	14,000	28	3		
23 三重	58,424	88,272	57,000	145,272	32	1		
24 滋賀	6,300	9,700	—	9,700	10	—		
25 京都	17,158	5	—	5	6	—		
26 大阪	95,102	28,552	—	28,552	11	—		
27 兵庫	802	262,500	20,000	282,500	16	2		
28 奈良	14,483	417,737	173,000	590,737	26	—		
29 和歌山	41,218	300	1,000	1,300	9	—		
30 鳥取	26,461	19,426	—	19,426	16	—		
31 島根	36,409	5,000	—	5,000	6	—		
32 岡山	24,211	6,706	20	6,726	12	—		
33 広島	35,466	19,555	26,500	46,055	8	—		
34 山口	56,046	37,800	—	37,800	12	—		
35 徳島	18,045	56,065	10,000	66,065	6	—		
36 香川	41,852	6,000	—	6,000	5	—		
37 愛媛	40	11,558	175	11,733	10	—		
38 高松	28,113	23,344	14,500	37,844	9	—		
39 福岡	38,680	5,240	—	5,240	11	1		
40 熊本	5,130	140,000	—	140,000	15	2		
41 佐賀	26,477	—	—	—	4	—		
42 長門	782	7,765	20	7,785	18	—		
43 大分	89,316	22,265	—	22,265	11	—		
44 宮崎	84,685	20	—	20	21	—		
45 鹿児島	119,325	—	—	—	7	2		
46 沖縄	49,558	1,728	60	1,788	15	1		
47 臺灣	—	2,445	10	2,455	5	—		
朝鮮	536,820	73,767	5,000	78,767	178	—		
臺灣	125,870	45,816	1,725	47,541	133	5		
關 東	—	55,991	42	56,033	39	—		
	—	97,795	—	97,795	6	—		

(第 33 表) B. 發電所

地域・年次	發電所數 (落成ノ分)	原動力別			發電力別				
		水	汽	內燃力	100kw	1,000kw	10,000kw	50,000kw	50,000kw
					未滿	未滿	未滿	未滿	以上
昭和5年度末	1,440	1,211	126	103	404	530	426	74	6
6 "	1,428	1,202	121	105	406	508	432	76	6
電氣事業用	7 "	1,536	1,304	119	113	401	537	503	88
8 "	1,578	1,344	128	106	380	562	532	96	8
內地	9 "	1,553	1,331	122	100	366	552	517	108
自家用	8 "	544	338	160	46	355	65	106	8
9 "	531	325	157	49	350	66	108	5	1
朝鮮・8年度末	260	20	79	161	153	71	29	6	1
臺灣・9年末	124	27	62	35	63	44	15	1	1
樺太・9 "	32	—	19	13	19	5	8	—	—
關東州・8年度末	6	—	6	—	3	—	1	—	2

備考：外地ノ計數ニハ自家用ヲ含ム

(第 34 表) C. 發電電力量

單位 1000K.W.H.

地域・年次	總量	原動力別			
		水	汽	內燃力	
昭和5年度	12,160,083	10,778,301	1,366,385	15,397	
6 "	11,892,215	10,725,172	1,154,931	12,122	
內地	7 "	12,557,697	11,276,553	1,270,858	10,285
8 "	16,961,724	15,131,456	1,810,431	19,837	
9 "	18,793,610	15,800,173	2,973,466	19,971	
朝鮮・9年度	120,181	8,985	
臺灣・9年	262,570	224,107	37,388	1,075	
樺太・9年	10,589	
關東州・8年度	△ 130,587	—	△ 130,587	—	

備考：自家用ヲ含マズ

△ハ南滿洲電氣株式會社ノ川發電所ノ分

2. 需用狀況

(第 35 表) A. 電力需用狀況

(單位 K.W.)

地域・年次	電 動 機			其他電力裝置			電氣事業者=供給		電氣力總計 K.W.	
	需用家數	個數	電氣力 K.W.	需用家數	個數	電氣力 K.W.	需用家數	電氣力 K.W.		
										昭和5年度末
內地	6 "	340,277	391,049	988,207	348,910	446,052	433,753	5,033	2,651,730	4,073,690
7 "	354,580	404,994	1,041,341	461,549	560,176	454,040	5,384	2,936,624	4,432,005	
朝鮮・8 "	4,863	6,731	38,388	1,921	3,491	15,259	53,647	
臺灣・9年末	5,129	5,144	18,281	18,428	18,602	5,902	63	23,037	47,220	
樺太・9年末	282	285	516	15	22	24	540	
關東州・8年度末	1,280	2,143	10,036	2,055	4,062	4,448	48	26,013	40,497	

地域・年次	電 力			電 熱 其 他			電氣事業者=供給		休業 契約 取付數 K.W.	電氣力 總計 K.W.						
	定額 需用家數	契約 從量 K.W.數	不定時 契約 K.W.數	定額 需用家數	契約 從量 K.W.數	不定時 契約 K.W.數	需用 契約 K.W.數	休業 契約 K.W.數								
											昭和8年度末	87,316	186,038	256,927	2,365,381	90,139
9 "	88,181	186,000	268,874	2,602,108	118,799	487,407	15,469	138,253	248,007	34,732	784	3,388,615	147,697	255,069	69,713	6,848,799

備考：電氣事業ノモノノミ

(第 36 表) B. 電燈需用狀況

地域・年次	需用家數		燈 數		取付 K.W. 數		
	總數	內從量	總數	內從量	總數	內從量	
昭和5年度末	11,352,372	1,122,363	36,839,607	14,571,207	887,703	396,642	
內地	6 "	11,446,539	1,229,944	37,413,988	15,646,464	959,144	481,387
7 "	11,530,440	1,369,852	38,300,059	16,882,164	978,846	508,449	
8 "	11,383,235	1,839,386	38,382,771	17,991,140	
9 "	11,715,694	2,034,424	40,532,219	20,045,475	
朝鮮・9年度末	315,594	27,068	1,139,355	552,411	25,787	15,205	
臺灣・9年末	248,210	25,984	470,053	297,128	14,273	...	
樺太・9年末	31,668	6,040	129,790	74,763	3,102	...	
關東州・8年度末	59,661	29,880	368,363	299,652	12,507	10,868	
南洋群島・8年末	7,804	

備考：電氣事業ノモノノミ

(第 37 表) 電力(附)使用

年次	工							
	紡織工業		金属工業		機械器具工業		窯業	
	自家発生=係 モノ	他ヨリ供給ヲ 受クルモノ	自家発生=係 モノ	他ヨリ供給ヲ 受クルモノ	自家発生=係 モノ	他ヨリ供給ヲ 受クルモノ	自家発生=係 モノ	他ヨリ供給ヲ 受クルモノ
全								
昭和 5	1,394,911		461,827		311,555		550,271	
〃 6	1,579,429		469,377		392,179		548,793	
〃 7	1,689,282		588,706		461,961		533,877	
〃 8	1,792,611		946,515		599,019		731,890	
〃 9	2,205,340		1,540,119		779,329		775,202	
〃 10								
内								
昭和 5	83,296	1,300,393	4,265	435,966	5,274	304,560	259,447	232,256
〃 6	66,576	1,499,019	15,683	451,838	121,878	268,481	280,570	212,219
〃 7	57,475	1,616,584	14,241	572,090	121,175	338,554	319,517	156,419
〃 8	76,693	1,701,548	20,139	924,054	121,503	475,240	478,030	189,488
〃 9	89,795	2,094,703	348,165	1,181,260	123,322	653,098	507,467	208,522
〃 10								
外								
昭和 5	11,221		21,594		1,720		58,567	
〃 6	13,834		1,854		1,820		56,003	
〃 7	15,222		2,374		2,232		57,941	
〃 8	14,370		2,322		2,275		64,370	
〃 9	20,842		10,694		2,909		59,213	
〃 10								

年次	工場(續)			
	ガス及電気業		其ノ他ノ工業	
	自家発生=係 モノ	他ヨリ供給ヲ 受クルモノ	自家発生=係 モノ	他ヨリ供給ヲ 受クルモノ
全				
昭和 5	160,772		43,146	6,755,386
〃 6	183,326		59,344	7,512,501
〃 7	206,982		70,877	8,390,436
〃 8	199,229		74,389	10,034,796
〃 9	276,814		87,017	11,921,519
〃 10				
内				
昭和 5	41,326	41,378	30	42,489
〃 6	132,590	43,897	224	58,384
〃 7	161,537	41,886	233	70,077
〃 8	150,794	41,063	1,371	72,621
〃 9	219,361	46,435	1,278	84,997
〃 10				
外				
昭和 5	78,067		627	915,471
〃 6	6,838		735	1,198,349
〃 7	3,558		566	1,236,100
〃 8	7,371		397	1,320,878
〃 9	11,018		742	1,615,519
〃 10				

備考：關東州ヲ含マズ

用 高

單位 1,000 K.W.H.

年次	場							
	化学工業		製材及木製品工業		印刷及製本業		食料品工業	
	自家発生=係 モノ	他ヨリ供給ヲ 受クルモノ	自家発生=係 モノ	他ヨリ供給ヲ 受クルモノ	自家発生=係 モノ	他ヨリ供給ヲ 受クルモノ	自家発生=係 モノ	他ヨリ供給ヲ 受クルモノ
國								
昭和 5	3,350,195		90,854		36,864		354,989	
〃 6	3,757,652		95,504		40,469		396,543	
〃 7	4,359,658		86,681		38,849		353,563	
〃 8	5,078,572		126,971		42,251		443,327	
〃 9	5,720,833		106,664		49,676		398,525	
〃 10								
地								
昭和 5	475,850	2,187,449	1,380	85,931	4	35,105	9,821	293,684
〃 6	751,094	1,954,068	1,103	89,926	8	38,409	7,681	320,495
〃 7	872,879	2,409,917	2,591	80,186	980	35,670	5,231	277,085
〃 8	585,428	3,332,753	884	120,531	525	36,653	80,307	304,284
〃 9	928,487	3,370,212	1,742	100,896	994	44,413	11,187	307,666
〃 10								
地								
昭和 5	686,895		3,541		1,754		51,483	
〃 6	1,052,489		4,475		2,051		68,366	
〃 7	1,076,861		3,903		2,198		71,245	
〃 8	1,160,390		5,556		5,072		58,736	
〃 9	1,422,134		4,026		4,269		79,672	
〃 10								

年次	礦山			
	石炭山		石油山	
	自家発生=係 モノ	他ヨリ供給ヲ 受クルモノ	自家発生=係 モノ	他ヨリ供給ヲ 受クルモノ
國				
昭和 5	765,226		26,453	1,419
〃 6	747,113		23,198	1,534
〃 7	762,735		26,491	1,526
〃 8	827,342		27,729	1,558
〃 9	983,729		26,607	72
〃 10				
地				
昭和 5	390,155	361,887	5,392	20,930
〃 6	369,226	364,758	7,174	15,763
〃 7	352,498	391,917	7,903	18,263
〃 8	404,019	398,278	8,988	18,434
〃 9	477,766	484,006	8,897	17,290
〃 10				
地				
昭和 5	13,183		131	—
〃 6	13,128		260	—
〃 7	18,318		324	—
〃 8	25,045		306	—
〃 9	21,957		420	72
〃 10				

第 四 編

施 設

第一卷
第一册

(表 格)

年 次	總 額	國 產	外 國	備 註
1900	10000	5000	5000	
1901	11000	5500	5500	
1902	12000	6000	6000	
1903	13000	6500	6500	
1904	14000	7000	7000	
1905	15000	7500	7500	
1906	16000	8000	8000	
1907	17000	8500	8500	
1908	18000	9000	9000	
1909	19000	9500	9500	
1910	20000	10000	10000	
1911	21000	10500	10500	
1912	22000	11000	11000	
1913	23000	11500	11500	
1914	24000	12000	12000	
1915	25000	12500	12500	
1916	26000	13000	13000	
1917	27000	13500	13500	
1918	28000	14000	14000	
1919	29000	14500	14500	
1920	30000	15000	15000	
1921	31000	15500	15500	
1922	32000	16000	16000	
1923	33000	16500	16500	
1924	34000	17000	17000	
1925	35000	17500	17500	
1926	36000	18000	18000	
1927	37000	18500	18500	
1928	38000	19000	19000	
1929	39000	19500	19500	
1930	40000	20000	20000	
1931	41000	20500	20500	
1932	42000	21000	21000	
1933	43000	21500	21500	
1934	44000	22000	22000	
1935	45000	22500	22500	
1936	46000	23000	23000	
1937	47000	23500	23500	
1938	48000	24000	24000	
1939	49000	24500	24500	
1940	50000	25000	25000	
1941	51000	25500	25500	
1942	52000	26000	26000	
1943	53000	26500	26500	
1944	54000	27000	27000	
1945	55000	27500	27500	
1946	56000	28000	28000	
1947	57000	28500	28500	
1948	58000	29000	29000	
1949	59000	29500	29500	
1950	60000	30000	30000	

(第39表) 2. 蟹工船

Table with columns: 年次 (Year), 業區 (District), 經營工船 (Operating Fishing Vessels), 隻數 (Number of Vessels), 噸數 (Tonnage). Data for 昭和5年 (1930), 6年 (1931), 7年 (1932), 8年 (1933), 9年 (1934) and 勘察ベ (Observation) is provided.

(第40表) II. 漁港 (1) 昭和9年中

Table showing fishing port statistics for 1939. Columns include: 地域 (Region), 戸口 (Population), 汽船 (Steamship), 帆 (Sails), 計 (Total), and 噸數 (Tonnage). It lists various ports such as 樽館, 小樽, 厚根, etc., with detailed statistics for each.

(第40表) II. 漁港 (2) (昭和9年中)

Table showing fishing port statistics for 1939. Columns include: 地域 (Region), 戸口 (Population), 汽船 (Steamship), 帆 (Sails), 計 (Total), and 噸數 (Tonnage). It lists various ports such as 山形, 福島, 茨城, 千葉, etc., with detailed statistics for each.

(第40表) II. 漁 港 (3) (昭和9年中)

Table with columns for region (地域), port (港), and various statistics including population (戸数), number of boats (隻数), and tonnage (噸數). It lists numerous ports across different regions like 愛知, 三重, 滋賀, 京都, 大阪, and 兵庫.

(第40表) II. 漁 港 (4) (昭和9年中)

Table with columns for region (地域), port (港), and various statistics including population (戸数), number of boats (隻数), and tonnage (噸數). It lists numerous ports across different regions like 和歌山, 鳥取, 島根, 岡山, 廣島, and 山口.

(第40表) II. 漁港 (5) 昭和9年中

Table with columns for region (地域), port (港), population (人口), and fishing vessels (漁船). It lists various ports like 小松島, 高松, 高知, 福岡, 佐賀, 長崎, etc., with detailed statistics on vessel counts and tonnage.

(第40表) II. 漁港 (6.完) 昭和9年中

Table with columns for region (地域), port (港), population (人口), and fishing vessels (漁船). It continues the list of ports from the previous page, including 長崎 (續), 熊本, 大分, 宮崎, 鹿兒島, and 沖繩.

備考: 開港及商港ヲ含ム 戸数及人口ハ昭和10年10月1日現在

(第41表)

III. 養殖場
1. 水産養殖

Table with columns for year (昭和5年末 to 昭和9年), region (地域), and various fish farming metrics (場数, 面積) for different types of farms (田, 池, 沼).

備考: 累年計ニハ外地分ヲ含マズ 括弧内ハ場数ヲ示ス

其ノ他 殖場

Table with columns for fish types (鮭, 鱒, 真珠貝, 紫菜, 其ノ他) and their respective farming metrics (場数, 面積).

(第42表) 2. 水産孵化場及禁漁場其ノ他

年次 地域(府縣別)	孵化場数					禁漁場数	築碇其ノ他
	总数	鮭・鱒	鮎	公魚	鱈		
昭和5	7,659	169	60	68	7,362	727	395
"6	2,925	236	59	99	2,531	995	1,235
"7	1,081	251	52	71	707	1,042	1,150
"8	1,345	263	63	49	970	1,187	1,743
"9	1,313	311	71	60	871	1,293	1,677
内地	1,313	311	71	60	871	1,293	1,677
1 北海道	63	56	2	5	—	214	8
2 青森	34	10	—	4	20	13	69
3 岩手	14	5	4	—	5	56	75
4 秋田	14	6	2	1	5	58	42
5 山形	161	10	1	—	150	24	17
6 福島	146	82	14	—	50	66	16
7 茨城	26	6	—	—	20	29	6
8 栃木	24	2	4	8	10	25	11
9 群馬	36	19	—	—	17	16	8
10 山梨	25	5	2	2	16	9	—
11 埼玉	34	5	—	—	29	12	—
12 千葉	8	—	—	—	8	13	7
13 茨城	8	3	—	—	5	10	12
14 栃木	4	1	—	—	3	13	26
15 群馬	28	9	—	—	19	25	25
16 富山	9	5	2	1	1	31	28
17 石川	7	2	—	—	5	47	80
18 福井	15	3	1	—	11	24	39
19 山梨	21	5	—	1	15	5	—
20 長野	20	14	—	2	4	28	—
21 岐阜	63	17	3	23	20	29	23
22 愛知	2	1	1	—	—	15	41
23 三重	56	3	2	3	48	7	26
24 滋賀	3	—	—	—	3	29	107
25 京都	161	2	—	—	159	11	13
26 大阪	11	2	2	—	7	11	40
27 兵庫	—	—	—	—	—	1	2
28 奈良	11	6	3	—	2	8	106
29 和歌山	45	5	—	—	40	4	2
30 鳥取	2	1	1	—	—	112	69
31 島根	49	5	3	2	39	12	21
32 岡山	45	1	2	1	41	20	38
33 広島	15	1	4	3	7	28	38
34 山口	13	2	1	1	9	8	7
35 徳島	5	1	4	—	—	18	34
36 香川	12	2	4	—	6	24	25
37 愛媛	7	—	—	—	7	—	3
38 高松	13	1	1	—	11	18	172
39 福岡	13	11	—	—	2	23	83
40 佐賀	31	—	—	—	31	50	14
41 長門	17	—	—	—	17	15	22
42 山口	4	—	—	—	4	20	138
43 徳島	9	—	2	—	7	12	4
44 香川	11	—	2	—	9	42	80
45 愛媛	8	1	3	2	2	34	21
46 高松	9	1	1	1	6	24	73
47 福岡	1	—	—	—	1	—	6

(第43表) 3. 露領極東州租借漁區

年次 監視區	租借漁區数	經營漁區数	出漁邦船数			
			汽船		帆船	
			隻	噸	隻	噸
昭和5	318	292	252	442,067	6	1,583
"6	309	287	193	303,311	10	2,179
"7	392	323	212	366,634	2	623
"8	357	350	174	330,062	—	525
"9	386	370	171	360,179	—	525
ソガイエトスキー區	14	14	6	5,312	—	—
薩哈馳區	4	4	2	2,788	—	—
オホトスキー區	38	38	19	29,926	—	—
ギジンスキー區	30	27	6	10,378	1	525
チギリススキー區	17	16	7	13,972	—	—
イチンスキー區	55	54	28	52,785	—	—
キクチンスキー區	44	43	34	86,703	—	—
ポリシエツキー區	35	35	26	67,707	—	—
東堪察加區	15	15	13	25,175	—	—
カラギンスキー區	102	96	21	41,263	—	—
オリユートルスキー區	32	28	9	24,170	—	—

第二 鑛

山

(第 44 表)

1. 試掘鑛區

數及面積

(昭和9年末現在)

單位 アール

鑛種別	内					
	内地計		札幌鑛山監督局管内		仙臺鑛山監督局管内	
	鑛區數	面積	鑛區數	面積	鑛區數	面積
1 金銀鑛	99	1,521,785	6	127,318	49	679,465
2 金銀銅鑛	1,231	21,905,603	282	7,108,728	294	5,445,889
3 金銀銅鑛	1,641	33,686,706	538	14,008,266	405	7,865,748
4 金銀銅鉛鑛	11	158,126	—	—	7	105,825
5 金銀銅鉛鑛	94	1,740,154	11	294,892	22	366,138
6 金銀銅鉛亜鉛鑛	553	10,717,827	114	2,920,757	278	5,162,191
7 金銀銅鉛亜鉛硫化鉄鑛	578	11,786,950	69	1,901,562	217	4,355,582
8 金銀銅鉛亜鉛タングステン鑛	41	713,901	—	—	5	120,320
9 銀鑛	1	7,952	—	—	—	—
10 銀銅鑛	32	286,302	—	—	4	60,985
11 銀銅鉛亜鉛鑛	24	277,588	1	7,702	3	55,836
12 銀銅鉛亜鉛硫化鉄鑛	32	499,624	—	—	—	—
13 銀銅鉛亜鉛タングステン鑛	—	—	—	—	—	—
14 銅鉛亜鉛鑛	127	2,056,471	2	51,828	14	210,402
15 銅鉛亜鉛鑛	4	57,538	—	—	—	—
16 銅硫化鉄鑛	145	1,988,748	—	—	—	—
17 銅鉛硫化鉄鑛	—	—	—	—	—	—
18 銅鉛亞鉛鑛	—	—	—	—	—	—
19 錫鑛	4	102,469	—	—	—	—
20 アンチモン鑛	13	104,504	—	—	—	—
21 水銀鑛	5	79,590	—	—	—	—
22 水銀鑛	—	—	—	—	—	—
23 鉄鑛	76	1,306,933	27	532,490	22	350,992
24 硫化鉄鑛	9	161,831	3	88,727	2	32,724
25 クロム鉄鑛	139	2,946,822	85	2,093,838	—	—
26 マンガン鑛	500	4,641,114	33	718,904	60	781,049
27 タングステン鑛	1	13,098	—	—	—	—
28 モリブデン鑛	18	212,264	—	—	—	—
29 砒鑛	1	25,097	—	—	—	—
30 其他	577	10,662,136	80	2,038,493	57	1,226,929
31 金屬鑛計	5,956	107,661,143	1,251	31,893,510	1,439	26,820,082
32 燐鑛	35	433,214	1	33,057	—	—
33 黒石鑛	13	68,257	—	—	—	—
34 石亜油	1,746	39,643,220	708	17,822,216	177	3,868,487
35 石	127	1,513,229	3	84,112	74	819,690
36 石	840	18,014,106	133	3,288,301	314	6,693,081
37 石油アスファルト	14	295,609	—	—	14	295,609
38 硫黄	169	3,276,973	54	1,187,595	66	1,330,409
39 其他	—	—	—	—	—	—
40 非金屬鑛計	2,944	63,244,613	899	22,415,283	645	13,007,277
41 金屬鑛非金屬鑛混	18	365,590	4	46,509	14	319,081
42 合計	8,918	171,271,346	2,154	54,355,302	2,098	40,146,441

備考：官營ヲ含ム

鑛種別	地							
	東京鑛山監督局管内		大阪鑛山監督局管内		福岡鑛山監督局管内		樺太	
	鑛區數	面積	鑛區數	面積	鑛區數	面積	鑛區數	面積
1 金銀鑛	25	391,017	8	160,904	11	163,078	—	—
2 金銀銅鑛	221	3,874,338	96	1,229,560	338	4,247,086	—	—
3 金銀銅鑛	269	5,109,414	251	3,565,510	178	3,137,766	1	12,126
4 金銀銅鉛鑛	—	—	3	47,573	1	4,727	—	—
5 金銀銅鉛鑛	23	480,942	35	566,788	3	31,391	—	—
6 金銀銅鉛亜鉛鑛	79	1,456,415	70	1,014,388	12	164,075	—	—
7 金銀銅鉛亜鉛硫化鉄鑛	127	2,768,839	121	1,922,911	44	838,054	1	(金銀銅硫化鉄鑛) 22,406
8 金銀銅鉛亜鉛タングステン鑛	19	327,714	4	71,228	13	194,638	—	—
9 銀鑛	—	—	1	7,952	—	—	—	—
10 銀銅鑛	4	14,644	21	185,406	3	25,226	—	—
11 銀銅鉛亜鉛鑛	6	69,464	12	136,257	2	8,327	—	—
12 銀銅鉛亜鉛硫化鉄鑛	—	—	32	499,624	—	—	—	—
13 銀銅鉛亜鉛タングステン鑛	—	—	—	—	—	—	—	—
14 銅鉛亜鉛鑛	4	82,965	80	1,254,531	27	446,743	—	—
15 銅鉛亜鉛鑛	2	41,376	2	16,162	—	—	—	—
16 銅硫化鉄鑛	4	84,839	122	1,667,772	19	236,138	—	—
17 銅鉛硫化鉄鑛	—	—	—	—	—	—	—	—
18 銅鉛亞鉛鑛	—	—	—	—	—	—	—	—
19 錫鑛	—	—	—	—	4	102,469	—	—
20 アンチモン鑛	—	—	8	64,173	5	40,330	—	—
21 水銀鑛	—	—	4	49,938	1	29,652	2	51,721
22 水銀鑛	—	—	—	—	—	—	—	—
23 鉄鑛	6	65,147	13	222,334	8	135,969	—	—
24 硫化鉄鑛	1	31,785	2	6,737	1	1,857	—	—
25 クロム鉄鑛	6	121,950	34	477,001	14	254,031	—	—
26 マンガン鑛	142	1,121,492	234	1,794,963	31	224,704	—	—
27 タングステン鑛	—	—	—	—	1	13,098	—	—
28 モリブデン鑛	9	96,327	9	115,937	—	—	—	—
29 砒鑛	—	—	—	—	1	250,097	—	—
30 其他	121	2,224,389	115	1,911,632	204	3,260,691	—	—
31 金屬鑛計	1,068	18,363,061	1,277	16,999,290	921	13,585,198	4	86,253
32 燐鑛	1	839	—	—	33	399,317	—	—
33 黒石鑛	3	8,674	4	15,352	6	44,231	—	—
34 石亜油	82	1,406,106	73	1,304,202	706	15,242,208	169	3,986,869
35 石	27	283,584	14	96,510	9	229,331	—	—
36 石	379	7,702,407	3	46,757	11	283,558	49	1,160,417
37 石油アスファルト	—	—	—	—	—	—	—	—
38 硫黄	43	692,053	4	53,494	2	13,421	—	—
39 其他	—	—	—	—	—	—	—	—
40 非金屬鑛計	535	10,093,666	98	1,516,317	767	16,212,068	218	5,147,286
41 金屬鑛非金屬鑛混	—	—	—	—	—	—	—	—
42 合計	1,603	28,456,727	1,375	18,515,608	1,688	29,797,267	222	5,233,539

(第 45 表)

2. 採掘 鑛 區

鑛 種 別	内 地							
	内 地 計				札幌鑛山監督局管内			
	稼 業	休 業	稼 業	休 業	稼 業	休 業	稼 業	休 業
	鑛區數	面積	鑛區數	面積	鑛區數	面積	鑛區數	面積
1 金	41	285,396	92	439,355	—	—	1	9,372
2 金銀銅	126	1,593,060	205	1,404,681	8	279,857	4	116,407
3 金銀銅鉛	76	1,125,226	116	1,335,466	9	186,647	4	93,282
4 金銀銅鉛	9	100,154	18	136,782	—	—	—	—
5 金銀銅鉛	14	195,273	26	238,971	1	16,892	1	30,082
6 金銀銅鉛	41	662,108	78	762,092	—	—	1	21,656
7 金銀銅鉛	24	701,221	52	565,008	—	—	5	58,981
8 金銀銅鉛	—	—	4	56,249	—	—	—	—
9 金銀銅鉛	—	—	14	64,601	—	—	—	—
10 銀銅	8	142,247	132	582,698	—	—	—	—
11 銀銅鉛	7	71,284	88	559,499	—	—	—	—
12 銀銅鉛	4	17,823	20	122,693	—	—	—	—
13 銀銅鉛	—	—	2	22,268	—	—	—	—
14 銅鉛	43	242,228	318	1,339,354	—	—	1	21,292
15 銅鉛	2	32,889	24	82,830	—	—	—	—
16 銅硫化鉄	39	696,799	41	276,606	—	—	—	—
17 銅鉛	1	6,160	1	2,577	—	—	—	—
18 銅鉛	—	—	4	14,881	—	—	—	—
19 錫	4	25,697	4	32,880	—	—	—	—
20 アソチモン	2	19,708	35	72,635	—	—	—	—
21 水銀	1	3,260	3	11,554	—	—	1	1,983
22 水銀	—	—	2	2,682	—	—	—	—
23 鉄硫	7	72,826	37	346,557	2	42,271	8	104,738
24 鉄硫	—	—	4	3,263	—	—	—	—
25 鉄硫	8	121,915	3	41,007	2	56,071	—	—
26 マソガソ	35	197,027	86	203,615	5	61,347	4	38,882
27 マソガソ	—	—	1	7,295	—	—	—	—
28 モリブデン	1	1,769	2	9,262	—	—	—	—
29 其他	82	1,409,924	147	1,125,222	5	108,297	6	108,482
30 金屬鑛計	575	7,724,004	1,559	9,862,597	32	751,385	36	605,162
31 燐	2	13,374	6	60,475	—	—	—	—
32 燐	3	45,308	12	40,890	—	—	—	—
33 石亜	546	13,459,991	876	10,111,626	67	2,974,686	104	2,597,274
34 石	99	593,322	103	373,360	—	—	—	—
35 石	123	1,455,636	261	859,510	5	135,004	13	95,339
36 石油アスファルト	9	122,042	3	2,959	—	—	—	—
37 石油	37	284,310	94	358,113	11	130,954	22	176,361
38 燧石	—	—	—	—	—	—	—	—
39 燧石	—	—	—	—	—	—	—	—
40 高嶺土	—	—	—	—	—	—	—	—
41 珪	—	—	—	—	—	—	—	—
42 珪	—	—	—	—	—	—	—	—
43 重晶石	—	—	—	—	—	—	—	—
44 重晶石	—	—	—	—	—	—	—	—
45 重晶石	—	—	—	—	—	—	—	—
46 其他	—	—	—	—	—	—	—	—
47 非金屬鑛計	819	15,973,985	1,355	11,806,936	83	3,240,646	139	2,868,975
48 金屬鑛非金屬鑛混合	1	25,104	1	8,634	—	—	—	—
49 合 計	1,395	23,723,094	2,915	21,678,168	115	3,992,032	175	3,474,138

備考：官營ヲ含ム

數 及 面 積 (1) (昭和9年末現在)

單位 アール

	地															
	仙臺鑛山監督局管内				東京鑛山監督局管内				大阪鑛山監督局管内				地 區	面積	地 區	面積
	稼 業	休 業	稼 業	休 業	稼 業	休 業	稼 業	休 業	稼 業	休 業	稼 業	休 業				
	鑛區數	面積	鑛區數	面積	鑛區數	面積	鑛區數	面積	鑛區數	面積	鑛區數	面積	鑛區數	面積	鑛區數	面積
10	89,567	40	190,323	11	68,843	11	54,718	1	19,903	1	19,903	1	19,903	1	19,903	1
23	261,461	24	122,420	25	312,826	19	178,835	10	146,066	2	146,066	2	146,066	2	146,066	2
30	436,215	48	455,778	18	311,067	27	400,069	13	139,802	3	139,802	3	139,802	3	139,802	3
6	69,071	10	99,204	1	9,515	2	12,382	2	21,568	4	21,568	4	21,568	4	21,568	4
6	73,708	17	134,020	6	93,130	4	45,871	1	11,541	5	11,541	5	11,541	5	11,541	5
27	373,202	50	516,101	9	141,258	17	160,228	5	147,648	6	147,648	6	147,648	6	147,648	6
10	219,566	23	247,160	5	105,579	7	46,667	4	304,555	7	304,555	7	304,555	7	304,555	7
—	—	—	—	—	—	—	—	—	—	8	—	8	—	8	—	8
—	—	7	28,911	—	—	1	1,315	—	—	9	—	9	—	9	—	9
1	91,616	10	36,022	2	18,162	8	31,207	5	32,468	10	32,468	10	32,468	10	32,468	10
—	—	—	—	—	—	—	—	—	—	—	—	—	—	—	—	—
3	25,225	7	63,163	1	23,493	16	75,045	3	22,565	—	—	—	—	—	—	—
—	—	—	—	—	—	—	—	—	—	—	—	—	—	—	—	—
—	—	—	—	—	—	—	—	—	—	—	—	—	—	—	—	—
13	90,822	44	218,577	3	21,517	18	72,318	21	98,285	—	—	—	—	—	—	—
1	15,353	12	43,486	—	—	3	8,747	1	17,535	—	—	—	—	—	—	—
—	—	—	—	—	—	—	—	—	—	—	—	—	—	—	—	—
—	—	—	—	—	—	—	—	—	—	—	—	—	—	—	—	—
—	—	—	—	—	—	—	—	—	—	—	—	—	—	—	—	—
—	—	—	—	—	—	—	—	—	—	—	—	—	—	—	—	—
—	—	—	—	—	—	—	—	—	—	—	—	—	—	—	—	—
—	—	2	299	—	—	—	—	—	—	—	—	—	—	—	—	—
—	—	—	—	—	—	—	—	—	—	—	—	—	—	—	—	—
—	—	—	—	—	—	—	—	—	—	—	—	—	—	—	—	—
—	—	—	—	—	—	—	—	—	—	—	—	—	—	—	—	—
—	—	—	—	—	—	—	—	—	—	—	—	—	—	—	—	—
3	18,019	6	23,728	13	45,070	21	22,232	11	57,754	—	—	—	—	—	—	—
—	—	—	—	—	—	—	—	—	—	—	—	—	—	—	—	—
—	—	—	—	—	—	—	—	—	—	—	—	—	—	—	—	—
—	—	—	—	—	—	—	—	—	—	—	—	—	—	—	—	—
9	166,702	24	91,226	20	260,824	27	315,473	14	603,874	—	—	—	—	—	—	—
147	1,961,087	338	2,368,728	116	1,513,387	190	1,468,688	141	2,297,095	—	—	—	—	—	—	—
—	—	—	—	—	—	—	—	—	—	—	—	—	—	—	—	—
—	—	—	—	—	—	—	—	—	—	—	—	—	—	—	—	—
—	—	—	—	—	—	—	—	—	—	—	—	—	—	—	—	—
63	1,470,401	93	626,419	32	421,609	35	320,136	9	87,657	—	—	—	—	—	—	—
44	209,108	33	94,204	48	330,225	60	216,751	7	53,988	—	—	—	—	—	—	—
31	360,338	30	187,800	86	957,027	218	576,370	—	—	—	—	—	—	—	—	—
—	—	—	—	—	—	—	—	—	—	—	—	—	—	—	—	—
9	122,042	3	2,959	—	—	—	—	—	—	—	—	—	—	—	—	—
9	66,617	35	95,822	8	63,640	16	14,730	—	—	—	—	—	—	—	—	—
—	—	—	—	—	—	—	—	—	—	—	—	—	—	—	—	—
—	—	—	—	—	—	—	—	—	—	—	—	—	—	—	—	—
—	—	—	—	—	—	—	—	—	—	—	—	—	—	—	—	—
—	—	—	—	—	—	—	—	—	—	—	—	—	—	—	—	—
—	—	—	—	—	—	—	—	—	—	—	—	—	—	—	—	—
—	—	—	—	—	—	—	—	—	—	—	—	—	—	—	—	—
—	—	—	—	—	—	—	—	—	—	—	—	—	—	—	—	—
156	2,228,509	194	1,007,205	174	1,772,501	335	1,178,094	19	186,954	—	—	—	—	—	—	—
1	25,104	1	8,634	—	—	—	—	—	—	—	—	—	—	—	—	—
304	4,214,700	533	3,384,568	290	3,285,889	525	2,646,783	160	2,484,050	—	—	—	—	—	—	—

(第 46 表)

3. 砂 鑛 區 數 及

Table with multiple columns for mining types (e.g., 砂, 金, 鐵), areas, and counts, categorized by region (内, 地) and sub-region (札幌鑛山監督局管内, 東京鑛山監督局管内).

備考: 官營ヲ含ム

(第 47 表)

II. 稼 行 鑛

Table showing mining production statistics (採掘, 試掘, 計) for various metals (e.g., 金, 銀, 銅, 鉛, 錫, 鐵, 硫, 炭, 石) across different regions.

備考: 官營ヲ含ム

面積 並 延長

(昭和9年末現在)

單位 (延長 杆, 面積 アール)

Table showing mining area and extension statistics for various regions (仙臺鑛山監督局管内, 東京鑛山監督局管内, 朝鮮, 臺灣, 樺太).

山 數

(昭和9年末現在)

Table showing the number of mines (試掘, 計) for various regions (鑛山監督局管内, 大阪鑛山監督局管内, 福岡鑛山監督局管内, 臺灣, 樺太).

III. 鑛山從業者及
1. 總數

(第 48 表)

Table with columns for year (昭和 6-9), mine count (鑛山數), and worker statistics (從業者數) categorized by gender and age group. Includes sub-sections for 'Inland' (內), 'Korea' (朝鮮), 'Taiwan' (臺灣), and 'Other' (其他).

備考：臺灣以外ハ附屬製鍊所ヲ含ム

(第 49 表)

2. 金 屬

Table with columns for year (昭和 6-9), mine count (鑛山數), and worker statistics (從業者數) for metal mines. Includes sub-sections for 'Inland' (內), 'Korea' (朝鮮), 'Taiwan' (臺灣), and 'Other' (其他).

備考：臺灣以外ハ附屬製鍊所ヲ含ム

設備原動機
數

Table showing equipment statistics (設備原動機數) categorized by type (電動機, 蒸汽機關, 蒸汽タービン, ガス機關, 石油機關, タービン水車, ベルトン水車, 日本型水車) and region (地, 朝鮮, 臺灣, 太). Includes columns for horsepower (馬力) and unit count (臺數).

(第 50 表)

3. 石 炭

Table with columns for year (昭和), mine count (鑛山數), and employment statistics (従業者數) categorized by technical staff (技術職員) and gender (男, 女), and by region (内地, 朝鮮, 臺灣, 樺太).

備考：臺灣以外ハ附屬製錬所ヲ含ム

(第 51 表)

4. 其 ノ 他 ノ

Table with columns for year (昭和) and employment statistics (従業者數) categorized by region (内地, 朝鮮, 臺灣, 樺太).

備考：臺灣以外ハ附屬製錬所ヲ含ム

山 産 品

Table with columns for equipment types (電動機, 蒸汽機關, 蒸汽タービン, ガス機關, 石油機關, タービン水車, ベルトン水車, 日本型水車) and their counts and horsepower (臺數, 實馬力數) categorized by region (内地, 朝鮮, 臺灣, 樺太).

非 金 屬 山 産 品

Table with columns for equipment types and their counts and horsepower (臺數, 實馬力數) categorized by region (内地, 朝鮮, 臺灣, 樺太).

(第 52 表) IV. 鑛山設備 (1) (昭和9年末現在)

Table with columns for equipment types (e.g., 壓気機, 鑿岩機), power capacity (35k.w., 85k.w.以上, 100k.w.以上), and regional breakdown (内地, 朝鮮, 臺灣) with sub-categories like 金屬山, 石炭山, 其ノ他非金屬山.

(第 52 表) IV. 鑛山設備 (2) (昭和9年末現在)

Table with columns for equipment types (e.g., ウインチ捲, 電氣), power capacity (35k.w., 85k.w.以上, 100k.w.以上), and regional breakdown (内地, 朝鮮, 臺灣) with sub-categories like 金屬山, 石炭山, 其ノ他非金屬山.

(第 52 表) IV. 鑛山設備 (3) (昭和9年末現在)

Table with columns for equipment types (e.g., 蓄電池式電車, 電動捲揚機, 架空線式電車) and regional categories (内地, 朝鮮, 臺灣). It includes sub-columns for metal and coal mines and power capacity status (e.g., 35k.w. 未滿, 35k.w.以上50k.w.未滿, 100k.w.以上).

(第 52 表) IV. 鑛山設備 (4.完) (昭和9年末現在)

Table continuing the equipment inventory from page 108, including items like 排氣機, 水ゼット, シンプレッタス, ビストン, and 坑内補助扇風機. It follows the same regional and capacity-based categorization.

V. 鑛山 附

(第 53 表)

1. 選 礦

Table with columns for selection type (選礦場種類), main mineral (選別主要鑛種), and average extraction volume (一月平均取扱鑛量) categorized by region (内地, 朝鮮, 臺灣, 樺太, 關州東, 南洋) and volume (50噸未滿, 50噸以上200噸未滿, 200噸以上).

(第 54 表)

2. 選 炭

Table with columns for selection type (選炭場種類), average extraction volume (一月平均取扱鑛量) categorized by region and volume (200噸未滿, 2,000噸以上5,000噸未滿, 500噸以上).

(第 55 表)

3. 精 鍊

Table with columns for selection type (種別) and average extraction volume (一月平均取扱鑛量) categorized by region and volume (20噸未滿, 20噸以上100噸未滿).

屬 工 場

場

(昭和9年末現在)

Table showing the number of mines (鑛場數) equipped with facilities (當該設備ヲ有スル鑛山數) categorized by selection type (選別) and volume (量別), with sub-categories for regions and volume groups.

場

(昭和9年末現在)

Table showing the number of mines equipped with facilities for coal selection (選炭場), categorized by selection type and volume.

場

(昭和9年末現在)

Table showing the number of mines equipped with facilities for refining (精鍊場), categorized by selection type and volume.

第三 工場
I. 總

(第 56 表)

Table with columns for year, region, factory count, and employee counts by gender and age group. Includes sub-headers for '工場數', '從業者數', and '總數'.

備考：官公營工場ヲ含マズ、以下工場總テ同ジ
累年計ハ内地ノミ

工場
II. 數

Table with columns for equipment types and counts. Includes sub-headers for '電動機', '蒸気機關', '蒸気タービン', 'ガス機關', '石油機關', 'タービン車', 'ベルトン車', and '日本型車'.

(第 58 表)

2. 製 絲

Table with columns for year, factory count, workers, and technical staff. Includes sub-sections for '内' (domestic) and '外' (foreign).

(第 59 表)

3. 紡 績

Table with columns for year, factory count, workers, and technical staff. Includes sub-sections for '内' (domestic) and '外' (foreign).

(第 60 表)

4. 撚 絲

Table with columns for year, factory count, workers, and technical staff. Includes sub-sections for '内' (domestic) and '外' (foreign).

備考： 玆ニ外地トハ關東州ヲ含マズ、以下工場總テ同ジ

工 場

(第 61 表)

Table showing machinery and equipment details for silk reeling, including categories like electric, steam, gas, and oil engines.

工 場

Table showing machinery and equipment details for silk spinning, including categories like electric, steam, gas, and oil engines.

工 場

Table showing machinery and equipment details for silk reeling, including categories like electric, steam, gas, and oil engines.

(第 61 表)

5. 織 物

年 次 職 工 數 別	工場 數		従 業 者 數									總 數	
	總數	内原動機設備工場	技術職員			職 工						臺數	實力馬數
			男	女	計	總 數			内16歳以上50歳未滿				
昭和 6	11,052	10,164	3,686	93	3,779	44,988	199,610	244,598	42,061	166,202	208,263	23,427	299,237
昭和 7	11,379	10,423	3,698	151	3,849	44,939	210,602	255,541	41,997	175,942	217,939	23,471	223,367
昭和 8	11,975	11,056	4,110	153	4,263	51,319	240,374	291,693	47,764	197,603	245,367	28,555	270,756
昭和 9	13,465	12,557	4,357	238	4,595	58,087	270,145	328,232	53,265	222,867	276,132	31,306	267,602
5人以上 15人未滿	8,677	7,962	605	93	698	10,919	56,172	67,091	10,021	49,975	59,996	9,630	31,063
15 // 30	2,748	2,595	632	76	708	9,341	47,073	56,414	8,483	41,996	50,479	4,483	26,587
30 // 50	1,004	976	432	29	461	6,371	31,168	37,539	5,755	26,999	32,754	2,259	17,743
50 // 100	626	614	576	13	589	7,466	34,395	41,861	6,746	28,453	35,199	2,408	26,428
100 // 200	246	246	512	2	514	6,093	27,379	33,472	5,422	21,519	26,941	1,593	21,319
200人以上	164	164	1,600	25	1,625	17,897	73,958	91,855	16,838	53,925	70,763	10,933	144,462
外													
昭和 9	10	9	106	2	108	2,394	4,663	7,057	2,252	3,621	5,873	2,083	14,032
30人以上200人未滿	5	4	20	2	22	78	451	529	72	402	474	10	391
200人以上	5	5	86	-	86	2,316	4,212	6,528	2,180	3,219	5,399	2,073	13,641

(第 62 表)

6. 莫 大 小

年 次 職 工 數 別	工場 數		従 業 者 數									總 數	
	總數	内原動機設備工場	技術職員			職 工						臺數	實力馬數
			男	女	計	總 數			内16歳以上50歳未滿				
昭和 6	1,277	1,078	430	16	446	6,981	10,601	17,582	6,552	9,149	15,701	2,812	13,905
昭和 7	1,354	1,144	400	16	416	7,067	11,316	18,383	6,626	9,683	16,309	2,434	7,016
昭和 8	1,409	1,205	460	19	479	7,743	13,120	20,863	7,207	10,979	18,186	2,642	6,513
昭和 9	1,575	1,346	469	25	494	8,535	14,593	23,128	7,946	12,188	20,134	2,891	5,778
5人以上 15人未滿	1,215	1,005	83	19	102	3,810	4,274	8,084	3,617	3,869	7,486	1,165	1,557
15 // 30	216	200	72	1	73	1,550	2,617	4,167	1,458	2,328	3,786	299	702
30 // 50	80	78	56	-	56	932	1,987	2,919	857	1,696	2,553	228	454
50 // 100	34	34	74	1	75	782	1,643	2,425	743	1,346	2,089	301	995
100 // 200	19	18	77	3	80	614	1,661	2,275	539	1,286	1,825	251	947
200人以上	11	11	107	1	108	847	2,411	3,258	732	1,663	2,395	647	1,123
外													
昭和 9	10	9	25	1	26	377	824	1,201	208	667	875	67	193
30人以上100人未滿	4	3	7	-	7	84	141	225	72	104	176	5	21
100人以上	6	6	18	1	19	293	683	976	136	563	699	62	172

(第 63 表)

7. 染 色

年 次 職 工 數 別	工場 數		従 業 者 數									總 數	
	總數	内原動機設備工場	技術職員			職 工						臺數	實力馬數
			男	女	計	總 數			内16歳以上50歳未滿				
昭和 6	2,372	1,761	1,823	5	1,828	34,351	7,131	41,482	32,657	5,914	38,571	6,973	71,494
昭和 7	2,513	1,896	1,922	11	1,933	41,228	8,569	49,797	39,079	7,451	46,530	8,226	157,966
昭和 8	2,684	2,057	2,195	18	2,213	47,628	9,049	56,677	45,022	7,801	52,823	9,139	76,341
昭和 9	2,966	2,197	2,254	29	2,283	51,288	10,089	61,377	48,015	8,592	56,607	9,919	84,806
5人以上 15人未滿	2,098	1,411	370	12	382	13,832	957	14,789	12,364	879	13,243	2,052	6,916
15 // 30	461	396	310	2	312	8,231	1,044	9,275	7,792	960	8,752	1,073	6,979
30 // 50	198	184	325	-	325	6,393	1,183	7,576	6,058	1,104	7,162	1,128	8,365
50 // 100	112	109	363	-	363	6,212	1,601	7,813	5,944	1,475	7,419	1,263	10,487
100 // 200	61	61	370	1	371	6,335	1,896	8,231	6,026	1,681	7,707	1,342	15,745
200人以上	36	36	516	14	530	10,285	3,408	13,693	9,831	2,493	12,324	3,061	36,314

工 場

年 次 職 工 數 別	設 備 原 動 機																
	電 動 機		蒸 汽 機 關		蒸 汽 タービン		ガ ス 機 關		石 油 機 關		タービン 水 車		ベ ル ト ン 車		日 本 型 車		
	臺數	實力馬數	臺數	實力馬數	臺數	實力馬數	臺數	實力馬數	臺數	實力馬數	臺數	實力馬數	臺數	實力馬數	臺數	實力馬數	
昭和 6	22,781	260,308	127	10,979	14	20,150	46	1,112	419	6,034	15	581	6	23	19	50	
昭和 7	22,756	187,754	94	10,122	11	13,109	36	916	543	11,220	13	193	3	11	15	42	
昭和 8	27,841	232,411	92	5,661	16	16,962	31	677	541	14,804	12	177	3	11	19	53	
昭和 9	30,580	232,583	74	3,707	10	15,273	23	444	596	15,429	10	139	2	4	11	23	
5人以上 15人未滿	9,394	28,345	3	18	-	-	10	109	212	2,565	2	10	2	4	7	12	
15 // 30	4,285	23,008	3	34	-	-	3	60	188	3,467	1	10	-	3	5	15	
30 // 50	2,187	16,315	10	123	-	-	3	90	57	1,205	1	7	-	-	3	30	
50 // 100	2,307	22,301	5	377	-	-	3	95	89	3,608	4	47	-	-	-	50	
100 // 200	1,551	18,433	14	827	-	-	1	40	26	1,994	1	25	-	-	-	100	
200人以上	10,856	124,181	39	2,328	10	15,273	3	50	24	2,590	1	40	-	-	-	200	
地																	
昭和 9	2,074	7,556	5	3,621	-	-	-	-	4	2,855	-	-	-	-	-	-	9
30人以上200人未滿	8	298	2	93	-	-	-	-	-	-	-	-	-	-	-	-	30人以上
200人以上	2,066	7,258	3	3,528	-	-	-	-	4	2,855	-	-	-	-	-	-	200
工 場																	
地																	
昭和 6	2,808	13,823	4	82	-	-	-	-	-	-	-	-	-	-	-	-	6
昭和 7	2,431	6,987	1	7	-	-	-	-	2	22	-	-	-	-	-	-	7
昭和 8	2,641	6,503	-	-	-	-	-	-	1	10	-	-	-	-	-	-	8
昭和 9	2,890	5,768	-	-	-	-	-	-	1	10	-	-	-	-	-	-	9
5人以上 15人未滿	1,165	1,557	-	-	-	-	-	-	-	-	-	-	-	-	-	-	5人以上
15 // 30	299	702	-	-	-	-	-	-	-	-	-	-	-	-	-	-	15
30 // 50	228	454	-	-	-	-	-	-	-	-	-	-	-	-	-	-	30
50 // 100	300	985	-	-	-	-	-	-	1	10	-	-	-	-	-	-	50
100 // 200	251	947	-	-	-	-	-	-	-	-	-	-	-	-	-	-	100
200人以上	647	1,123	-	-	-	-	-	-	-	-	-	-	-	-	-	-	200
工 場																	
地																	
昭和 6	6,652	62,329	302	9,021	-	-	1	25	13	74	5	45	-	-	-	-	6
昭和 7	7,868	151,316	306	5,902	5	139	-	-	33	549	9	46	-	-	-	5	14
昭和 8	8,744	68,116	345	5,992	5	1,455	-	-	38	766	6	11	1	-	-	-	8
昭和 9	9,576	76,961	301	5,764	1	1,340	1	2	37	734	1	1	-	-	-	-	9
5人以上 15人未滿	1,946	6,124	91	725	-	-	-	-	2	11	60	1	-	-	-	-	5人以上
15 // 30	1,019	6,091	40	746	-	-	-	-	14	142	-	-	-	-	-	-	15
30 // 50	1,087	7,465	33	512	-	-	-	-	8	388	-	-	-	-	-	-	30
50 // 100	1,223	9,984	40	503	-	-	-	-	-	-	-	-	-	-	-	-	50
100 // 200	1,297	12,609	42	1,738	1	1,340	-	-	2	58	-	-	-	-	-	-	100
200人以上	3,004	34,688	55	1,540	-	-	-	-	2	86	-	-	-	-	-	-	200

III. 金屬 屬
1. 金屬 工

(第 64 表)

Table with columns for year, factory count, employees, and technical staff. Includes sub-sections for '内' (Inland), '朝' (Chō), '臺' (Tō), '樺' (Hokkaido), and '關' (Kansai).

(第 65 表)

2. 金屬 精

Table showing data for metal refining, including columns for year, factory count, and employee numbers.

工場 總 數
場 總 數

(第 66 表)

Table with columns for equipment types (Electric, Steam, Gas, Oil, Turbine, etc.) and power ratings. Includes sub-sections for '地' (Local), '鮮' (Fresh), '島' (Shima), '本' (Honshū), and '州' (Chū).

鍊 工 場 (材料品製造工場ヲ含ム)

Table showing data for metal smelting plants, including columns for year, factory count, and employee numbers.

(第 66 表)

3. 鑄 物

Table with columns for year, factory count, workers, and machinery. Includes sub-sections for '内' (Domestic) and '外' (Foreign).

(第 67 表)

4. 金 屬 製 品

Table with columns for year, factory count, workers, and machinery. Includes sub-sections for '内' (Domestic) and '外' (Foreign).

(第 68 表)

5. 鍍 金 製 品

Table with columns for year, factory count, workers, and machinery.

工 場

Table with columns for machinery types (電動機, 蒸気機関, etc.) and worker counts. Includes sub-sections for '地' (Local) and '外' (Foreign).

製 造 工 場 (鑄物工場ヲ除ク)

Table with columns for machinery types and worker counts. Includes sub-sections for '地' (Local) and '外' (Foreign).

製 造 工 場

Table with columns for machinery types and worker counts.

IV. 機械器具
1. 機械器具

(第 69 表)

Table with columns for year (昭和 6-9), factory count, and employee counts categorized by gender and age group (technical staff, workers, total).

(第 70 表)

2. 蒸 汽 罐

Table showing the number of steam boilers by year (昭和 6-9) and capacity (e.g., 5人以上, 15人以上).

具 工 場
工 場 總 數

(表 71 第)

Table showing the total number of factories by type (electric, steam, gas, oil, turbine, etc.) and by region (内地, 朝鮮, 臺灣, 本州, 關東).

製 造 工 場

Table showing the number of manufacturing factories by region (内地) and by employee count categories.

(第 71 表)

3. 原 動 機

年次 職工數別	工場數		従業者數									總數		
	總數	内原動機設備工場	技術職員			職 工								
			男	女	計	總 數			内16歳以上50歳未満					
						男	女	計	男	女	計			
昭 和	6	410	410	861	5	866	9,701	111	9,812	9,321	101	9,422	1,605	15,604
"	7	422	416	792	5	797	8,152	54	8,206	7,718	48	7,766	1,296	10,391
"	8	454	447	598	9	607	7,790	310	8,280	7,578	214	7,792	1,325	8,857
"	9	475	471	703	11	714	9,810	552	10,362	9,216	548	9,764	1,665	9,971
5人以上 15人未満		346	342	86		86	2,361	2	2,363	2,224	2	2,226	443	1,118
15 // 30 //		69	69	47		47	1,361	6	1,367	1,271	6	1,277	124	586
30 // 50 //		26	26	45		45	931		931	883		883	58	366
50 // 100 //		18	18	75	2	77	1,064		1,064	1,000		1,000	95	623
100 // 200 //		7	7	81	6	87	941	21	962	884	21	905	128	536
200 人 以 上		9	9	369	3	372	3,152	523	3,675	2,954	519	3,473	817	6,742
内														
昭 和	9	8	8	25		25	554	5	559	538	3	541	20	233
15人以上 100人未満		8	8	25		25	554	5	559	538	3	541	20	233
外														

備考：外地ニ於テハ蒸汽罐製造工場ヲ含ム

(第 72 表)

4. 電 氣 機 器

年次 職工數別	工場數		電 氣 機 器											
	總數	内原動機設備工場	電 機		電 氣		機 器		電 機			電 氣		
			台數	實力馬力	台數	實力馬力	台數	實力馬力	台數	實力馬力	台數	實力馬力		
													台數	實力馬力
昭 和	6	334	326	2,113	52	2,165	12,199	1,166	13,365	11,851	1,098	12,949	3,928	45,926
"	7	363	353	2,050	37	2,087	13,137	1,724	14,861	12,716	1,558	14,274	4,608	37,927
"	8	407	398	2,253	12	2,265	18,493	2,794	21,287	17,792	2,642	20,434	4,907	39,842
"	9	514	428	2,715	52	2,767	27,467	4,688	32,155	26,166	4,173	30,339	6,496	54,376
5人以上 15人未満		334	248	118		118	2,346	74	2,420	2,199	73	2,272	376	720
15 // 30 //		86	86	101	1	102	1,634	109	1,743	1,529	100	1,629	178	530
30 // 50 //		37	37	90	1	91	1,253	109	1,362	1,167	92	1,259	164	698
50 // 100 //		22	22	121	1	122	1,352	197	1,549	1,234	177	1,411	158	595
100 // 200 //		17	17	173		173	1,932	340	2,272	1,794	322	2,116	283	961
200 人 以 上		18	18	2,112	49	2,161	18,950	3,859	22,809	18,243	3,409	21,652	5,337	50,872

(第 73 表)

5. 絶 縁 電 線 及

年次 職工數別	工場數		絶 縁 電 線 及											
	總數	内原動機設備工場	電 線		絶 縁		電 線		電 線			絶 縁		
			台數	實力馬力	台數	實力馬力	台數	實力馬力	台數	實力馬力	台數	實力馬力		
													台數	實力馬力
昭 和	6	66	65	419	1	420	3,300	1,306	4,606	3,183	1,269	4,452	1,846	26,672
"	7	80	80	400	3	403	3,264	1,418	3,682	3,133	1,354	4,487	1,883	45,242
"	8	86	86	415	1	416	3,571	1,669	5,240	3,438	1,617	5,055	1,875	22,083
"	9	92	92	467	2	469	4,050	2,224	6,274	3,898	2,122	6,020	2,258	25,297
5人以上 15人未満		43	43	8		8	192	157	349	188	150	338	84	262
15 // 30 //		20	20	19		19	222	205	427	214	200	414	111	848
30 // 50 //		11	11	16	1	17	202	226	428	194	210	404	46	488
50 // 100 //		9	9	29		29	262	304	566	249	280	529	112	1,141
100 // 200 //		3	3	18		18	197	197	394	182	185	367	99	1,623
200 人 以 上		6	6	377	1	378	2,975	1,135	4,110	2,871	1,097	3,968	1,806	20,935

製 造 工 場

年次 職工數別	設 備 原 動 機																
	電 動 機		蒸 汽 機 關		蒸 汽 機 關		ガ ス 機 關		石 油 機 關		タービン車		ベルトン車		日 本 型 車		
	台數	實力馬力	台數	實力馬力	台數	實力馬力	台數	實力馬力	台數	實力馬力	台數	實力馬力	台數	實力馬力	台數	實力馬力	
昭 和	6	1,519	14,507	5	370			5	123	76	604						6
"	7	1,225	9,557	1	8			4	151	66	675						7
"	8	1,248	7,682					8	488	69	687						8
"	9	1,583	8,796	4	256			2	85	76	834						9
5人以上 15人未満		398	954							45	164						5人以上
15 // 30 //		114	491	2	16					8	79						15 //
30 // 50 //		55	325							3	41						30 //
50 // 100 //		83	472							12	151						50 //
100 // 200 //		124	444							4	92						100 //
200 人 以 上		809	6,110	2	240			2	85	4	307						200 //

地

地

製 造 工 場

年次 職工數別	設 備 原 動 機																
	電 動 機		蒸 汽 機 關		蒸 汽 機 關		ガ ス 機 關		石 油 機 關		タービン車		ベルトン車		日 本 型 車		
	台數	實力馬力	台數	實力馬力	台數	實力馬力	台數	實力馬力	台數	實力馬力	台數	實力馬力	台數	實力馬力	台數	實力馬力	
昭 和	6	3,920	45,565	3	70				5	291							6
"	7	4,606	37,873					1	7	1	47						7
"	8	4,904	39,785					1	8	1	47	1	2				8
"	9	6,495	54,329						1	47							9
5人以上 15人未満		376	720														5人以上
15 // 30 //		178	530														15 //
30 // 50 //		164	698														30 //
50 // 100 //		158	595														50 //
100 // 200 //		282	914						1	47							100 //
200 人 以 上		5,337	50,872														200 //

地

電 纜 製 造 工 場

年次 職工數別	設 備 原 動 機																
	電 動 機		蒸 汽 機 關		蒸 汽 機 關		ガ ス 機 關		石 油 機 關		タービン車		ベルトン車		日 本 型 車		
	台數	實力馬力	台數	實力馬力	台數	實力馬力	台數	實力馬力	台數	實力馬力	台數	實力馬力	台數	實力馬力	台數	實力馬力	
昭 和	6	1,838	26,204	8	468												6
"	7	1,875	44,774	8	468												7
"	8	1,867	21,525	8	558												8
"	9	2,250	24,829	8	468												9
5人以上 15人未満		84	262														5人以上
15 // 30 //		111	848														15 //
30 // 50 //		46	488														30 //
50 // 100 //		109	1,028	3	113												50 //
100 // 200 //		94	1,268	5	355												100 //
200 人 以 上		1,806	20,935														200 //

地

(第 74 表)

6. 電 氣 通 信 機

Table with columns for year, factory count, and employee statistics for electrical communication machinery. Includes sub-section '内' (Inside) with detailed age and gender breakdowns.

(第 75 表)

7. 電 池 製

Table with columns for year, factory count, and employee statistics for battery manufacturing. Includes sub-section '内' (Inside).

(第 76 表)

8. 農 業 用 機 器

Table with columns for year, factory count, and employee statistics for agricultural machinery. Includes sub-section '内' (Inside).

(第 77 表)

9. 採 鑛 選 鑛 及 精

Table with columns for year, factory count, and employee statistics for mining and refining. Includes sub-sections '内' (Inside) and '外' (Outside).

器 製 造 工 場

(表 計 表)

Table showing equipment statistics for manufacturing plants, categorized by machine type (e.g., electric, steam, gas, oil, turbine) and horsepower. Includes sub-section '地' (Location).

造 工 場

(表 計 表)

Table showing equipment statistics for manufacturing plants, categorized by machine type and horsepower. Includes sub-section '地' (Location).

製 造 工 場

Table showing equipment statistics for manufacturing plants, categorized by machine type and horsepower. Includes sub-section '地' (Location).

鍊 機 器 製 造 工 場

Table showing equipment statistics for chain machine manufacturing plants, categorized by machine type and horsepower. Includes sub-section '地' (Location).

(第 78 表)

10. 紡織機器

Table with columns for year, factory count, employees (technical, workers), and machinery (total, horsepower). Includes sub-sections for '内' (domestic) and '外' (foreign).

(第 79 表)

11. 工作機器

Table with columns for year, factory count, employees, and machinery. Includes sub-sections for '内' (domestic) and '外' (foreign).

備考：外地ニハ紡織機器製造工場、農業用機器製造工場及其ノ他ヲ含ム

(第 80 表)

12. 窯業用機器

Table with columns for year, factory count, employees, and machinery. Includes sub-sections for '内' (domestic) and '外' (foreign).

(第 81 表)

13. 製紙機器

Table with columns for year, factory count, employees, and machinery. Includes sub-sections for '内' (domestic) and '外' (foreign).

製造工場

(表 82 續)

Table showing machinery types (electric, steam, gas, oil, turbine, belt, water) and horsepower for manufacturing plants. Includes sub-sections for '地' (local) and '外' (foreign).

製造工場

Table showing machinery types and horsepower for manufacturing plants. Includes sub-sections for '地' (local) and '外' (foreign).

製造工場

Table showing machinery types and horsepower for manufacturing plants. Includes sub-sections for '地' (local) and '外' (foreign).

製造工場

Table showing machinery types and horsepower for manufacturing plants. Includes sub-sections for '地' (local) and '外' (foreign).

(第 82 表)

14. 化学工業用機

Table with columns for year, factory count, employees, and machinery statistics. Includes sub-sections for '内' (Domestic) and '外' (Foreign).

(第 83 表)

15. 昇降機製

Table with columns for year, factory count, employees, and machinery statistics.

(第 84 表)

16. 起重機製

Table with columns for year, factory count, employees, and machinery statistics.

(第 85 表)

17. ポンプ製

Table with columns for year, factory count, employees, and machinery statistics.

器製造工場

Table with columns for machinery types: 電動機, 蒸汽機関, 蒸汽タービン, ガス機関, 石油機関, タービン水車, ベルト水車, 日本型水車. Includes sub-sections for '地' (Local) and '外' (Foreign).

Table with columns for machinery types: 電動機, 蒸汽機関, 蒸汽タービン, ガス機関, 石油機関, タービン水車, ベルト水車, 日本型水車. Includes sub-sections for '地' (Local) and '外' (Foreign).

Table with columns for machinery types: 電動機, 蒸汽機関, 蒸汽タービン, ガス機関, 石油機関, タービン水車, ベルト水車, 日本型水車. Includes sub-sections for '地' (Local) and '外' (Foreign).

造工場

Table with columns for machinery types: 電動機, 蒸汽機関, 蒸汽タービン, ガス機関, 石油機関, タービン水車, ベルト水車, 日本型水車. Includes sub-sections for '地' (Local) and '外' (Foreign).

造工場

Table with columns for machinery types: 電動機, 蒸汽機関, 蒸汽タービン, ガス機関, 石油機関, タービン水車, ベルト水車, 日本型水車. Includes sub-sections for '地' (Local) and '外' (Foreign).

造工場

Table with columns for machinery types: 電動機, 蒸汽機関, 蒸汽タービン, ガス機関, 石油機関, タービン水車, ベルト水車, 日本型水車. Includes sub-sections for '地' (Local) and '外' (Foreign).

(第90表)

22. 醫療器械

Table with columns: 年次 (昭和6-9), 工場數 (總數, 內原動機工場), 從業者數 (技術職員: 男, 女, 計; 職工: 總數, 內16歳以上50歳未満), 總數 (臺數, 實馬力數).

(第91表)

23. 測量及製圖機

Table with columns: 年次 (昭和6-9), 工場數 (總數, 內原動機工場), 從業者數 (技術職員: 男, 女, 計; 職工: 總數, 內16歳以上50歳未満), 總數 (臺數, 實馬力數).

(第92表)

24. 事務用器械

Table with columns: 年次 (昭和6-9), 工場數 (總數, 內原動機工場), 從業者數 (技術職員: 男, 女, 計; 職工: 總數, 內16歳以上50歳未満), 總數 (臺數, 實馬力數).

(第93表)

25. 照明用器械

Table with columns: 年次 (昭和6-9), 工場數 (總數, 內原動機工場), 從業者數 (技術職員: 男, 女, 計; 職工: 總數, 內16歳以上50歳未満), 總數 (臺數, 實馬力數).

製造工場 (表)

Table with columns: 設備 (電動機, 蒸汽機關, 蒸汽タービン, ガス機關, 石油機關, タービン車, ベルトン車, 日本型車), 年次 (昭和6-9), 工場數 (總數, 內原動機工場), 從業者數 (技術職員: 男, 女, 計; 職工: 總數, 內16歳以上50歳未満), 總數 (臺數, 實馬力數).

器製造工場

Table with columns: 設備 (電動機, 蒸汽機關, 蒸汽タービン, ガス機關, 石油機關, タービン車, ベルトン車, 日本型車), 年次 (昭和6-9), 工場數 (總數, 內原動機工場), 從業者數 (技術職員: 男, 女, 計; 職工: 總數, 內16歳以上50歳未満), 總數 (臺數, 實馬力數).

製造工場

Table with columns: 設備 (電動機, 蒸汽機關, 蒸汽タービン, ガス機關, 石油機關, タービン車, ベルトン車, 日本型車), 年次 (昭和6-9), 工場數 (總數, 內原動機工場), 從業者數 (技術職員: 男, 女, 計; 職工: 總數, 內16歳以上50歳未満), 總數 (臺數, 實馬力數).

製造工場 (表)

Table with columns: 設備 (電動機, 蒸汽機關, 蒸汽タービン, ガス機關, 石油機關, タービン車, ベルトン車, 日本型車), 年次 (昭和6-9), 工場數 (總數, 內原動機工場), 從業者數 (技術職員: 男, 女, 計; 職工: 總數, 內16歳以上50歳未満), 總數 (臺數, 實馬力數).

V. 窯業 業
1. 窯業 業

(第 97 表)

Table with columns for Year (昭和 6-9), Factory Count (工場数), and Employee Count (従業者数) categorized by gender and age group (16 years and over, under 16 years).

Table for 朝鮮 (Chosen) region, showing employee counts by year and gender.

Table for 臺灣 (Taiwan) region, showing employee counts by year and gender.

Table for 菲律賓 (Philippines) region, showing employee counts by year and gender.

Table for 關東 (Kanto) region, showing employee counts by year and gender.

(第 98 表)

2. 陶磁器 業

Table for 内 (Inland) region, showing employee counts by year and gender.

Table for 外 (Overseas) region, showing employee counts by year and gender.

工場 總數
場 總數

(表 101)

Table with columns for Equipment (設備) and Original Machinery (原動機) categories: Electric (電動機), Steam (蒸汽機關), Gas (ガス機關), Oil (石油機關), Turbine (タービン), Belt (ベルト), and Japanese Type (日本型).

Table for 地 (Local) region, showing counts for various machinery types by year.

Table for 朝鮮 (Chosen) region, showing machinery counts by year.

Table for 臺灣 (Taiwan) region, showing machinery counts by year.

Table for 菲律賓 (Philippines) region, showing machinery counts by year.

Table for 關東 (Kanto) region, showing machinery counts by year.

製造工場 總數

(表 101 續)

Table for 地 (Local) region, showing counts for various machinery types by year.

Table for 外 (Overseas) region, showing machinery counts by year.

(第 99 表)

3. 硝子及硝子

Table with columns for year, factory count, workers, and technical staff. Includes sub-sections for '内' (In) and '外' (Out) with detailed data for昭和 6-9 years and various age groups.

(第 100 表)

4. 煉瓦及耐火

Table with columns for year, factory count, workers, and technical staff. Includes sub-sections for '内' (In) and '外' (Out) with detailed data for昭和 6-9 years and various age groups.

(第 101 表)

5. セメント

Table with columns for year, factory count, workers, and technical staff. Includes sub-sections for '内' (In) and '外' (Out) with detailed data for昭和 6-9 years and various age groups.

製品製造工場

(表 301 基)

Table showing equipment and machinery for product manufacturing. Columns include electric motors, steam engines, gas engines, oil engines, turbines, belt drives, and Japanese water cars. Includes sub-sections for '地' (Local) and '外' (Out) with detailed data for昭和 6-9 years and various age groups.

物製造工場

Table showing equipment and machinery for material manufacturing. Columns include electric motors, steam engines, gas engines, oil engines, turbines, belt drives, and Japanese water cars. Includes sub-sections for '地' (Local) and '外' (Out) with detailed data for昭和 6-9 years and various age groups.

製造工場

Table showing equipment and machinery for manufacturing. Columns include electric motors, steam engines, gas engines, oil engines, turbines, belt drives, and Japanese water cars. Includes sub-sections for '地' (Local) and '外' (Out) with detailed data for昭和 6-9 years and various age groups.

(第 102 表)

6. 石灰製品製造

Table with columns: 年次職工數別, 工場數, 從業者數 (技術職員, 職工), 總數 (臺數, 實力, 馬數). Includes rows for years 6-9 and age groups.

(第 103 表)

7. 琺瑯鐵器

Table with columns: 年次職工數別, 工場數, 從業者數 (技術職員, 職工), 總數 (臺數, 實力, 馬數). Includes rows for years 6-9 and age groups.

IV 工場

(表 401 業)

Table with columns: 設備原動機 (電動機, 蒸汽機關, 蒸汽タービン, ガス機關, 石油機關, タービン車, ベルト車, 日本型水車), 年次職工數別. Includes rows for years 6-9 and age groups.

製造工場

Table with columns: 設備原動機 (電動機, 蒸汽機關, 蒸汽タービン, ガス機關, 石油機關, タービン車, ベルト車, 日本型水車), 年次職工數別. Includes rows for years 6-9 and age groups.

(表 401 業)

工場に入社した職員数

VI. 化學工業
1. 化學工業

(第 104 表)

Table with columns for year, factory count, employees, and technical staff. Includes sub-sections for '内' (Domestic) and '外' (Foreign).

(第 105 表)

2. 製藥

Table with columns for year, factory count, employees, and technical staff. Includes sub-sections for '内' (Domestic) and '外' (Foreign).

備考：△50歳以上ノ職工ヲ含ム

工場
場 總 數

(第 101 表)

Table with columns for equipment types (Electric, Steam, Gas, Oil, Turbine, etc.) and power capacity. Includes sub-sections for '地' (Local) and '外' (Foreign).

(第 106 表)

3. 工業藥品

Table with columns for year, factory count, workers, and employees. Includes sub-sections for '内' (domestic) and '外' (foreign).

(第 107 表)

4. 染料及中間

Table with columns for year, factory count, workers, and employees.

(第 108 表)

5. 塗料及顔

Table with columns for year, factory count, workers, and employees.

製造工場

Table with columns for equipment types (電動機, 蒸汽機關, etc.) and employee counts.

物製造工場

Table with columns for equipment types and employee counts.

料製造工場

Table with columns for equipment types and employee counts.

(第 109 表)

6. 石 鹼 及 化 粧

Table with columns for year, factory count, employees (technical, total, under 50), and total horsepower. Includes data for 昭和6-9 years and age groups.

(第 110 表)

7. 鑛 油 製

Table with columns for year, factory count, employees (technical, total, under 50), and total horsepower. Includes data for 昭和6-9 years and age groups.

(第 111 表)

8. 植 物 油 脂

Table with columns for year, factory count, employees (technical, total, under 50), and total horsepower. Includes data for 昭和6-9 years and age groups.

品 製 造 工 場

Table showing equipment (motors, steam, gas, oil, turbines, belt, Japanese water) and horsepower for various years and age groups.

造 工 場

Table showing equipment (motors, steam, gas, oil, turbines, belt, Japanese water) and horsepower for various years and age groups.

製 造 工 場

Table showing equipment (motors, steam, gas, oil, turbines, belt, Japanese water) and horsepower for various years and age groups.

(第 112 表)

9. 動 物 油 脂

年 次 職 工 數 別	工場 數		從 業 者 數										總 數	
	總 數	內原動機 工場	技 術 職 員			職 工							臺 數	實 力 馬 數
			男	女	計	總 數			內16歲以上50歲未満					
						男	女	計	男	女	計			
內														
昭 和 6	32	20	21	—	21	317	21	338	293	21	314	32	225	
7	27	19	19	—	19	400	6	406	374	5	379	38	440	
8	32	23	32	—	32	474	22	496	451	18	469	50	512	
9	40	26	29	—	29	515	47	562	472	41	513	58	424	
5人以上 15人未満	25	16	23	—	23	172	8	180	162	8	170	32	159	
15 30	10	7	1	—	1	178	7	185	164	7	171	13	74	
30 50	4	2	4	—	4	138	2	140	119	1	120	5	73	
50 100	1	1	1	—	1	27	30	57	27	25	52	8	118	
100 200	—	—	—	—	—	—	—	—	—	—	—	—	—	
200 人以上	—	—	—	—	—	—	—	—	—	—	—	—	—	
外														
昭 和 9	15	9	77	—	77	1,911	235	2,146	1,878	156	2,034	239	2,393	
30人以上 50人未満	3	1	5	—	5	87	35	122	83	22	105	1	4	
50 100	5	2	7	—	7	303	48	351	295	29	324	—	—	
100 200	3	2	35	—	35	422	41	463	419	25	444	1	4	
200 人以上	4	4	30	—	30	1,099	111	1,210	1,081	80	1,161	237	2,385	

(第 113 表)

10. ゴ ム 製 品

年 次 職 工 數 別	工場 數		從 業 者 數										總 數	
	總 數	內原動機 工場	技 術 職 員			職 工							臺 數	實 力 馬 數
			男	女	計	總 數			內16歲以上50歲未満					
						男	女	計	男	女	計			
內														
昭 和 6	593	531	737	4	741	13,284	13,206	26,490	12,878	12,685	25,563	2,321	51,300	
7	684	612	748	—	748	15,297	14,535	29,832	14,790	13,987	28,777	2,683	54,751	
8	748	675	805	4	809	17,969	16,848	34,817	17,388	15,955	33,343	3,068	64,443	
9	765	701	916	13	929	17,551	17,155	34,706	16,999	16,581	33,580	3,502	67,230	
5人以上 15人未満	294	245	47	2	49	1,623	703	2,326	1,572	665	2,237	445	6,136	
15 30	185	173	105	—	105	2,312	1,665	3,977	2,217	1,596	3,813	375	7,242	
30 50	127	124	144	1	145	2,622	2,078	4,700	2,522	2,004	4,526	443	8,799	
50 100	96	96	166	—	166	3,163	3,331	6,494	3,043	3,180	6,223	474	9,190	
100 200	36	36	125	2	127	2,287	2,540	4,827	2,220	2,456	4,676	316	7,243	
200 人以上	27	27	329	8	337	5,544	6,838	12,382	5,425	6,680	12,105	1,449	28,620	
外														
昭 和 9	47	47	77	—	77	1,817	5,470	7,287	1,762	5,444	7,206	95	2,328	
15人以上 30人未満	4	4	5	—	5	30	45	75	30	45	75	9	173	
30 50	5	5	6	—	6	51	184	235	51	184	235	8	208	
50 100	15	15	13	—	13	296	872	1,168	292	872	1,164	44	1,013	
100 200	10	10	12	—	12	476	1,035	1,511	475	1,035	1,510	34	904	
200 人以上	13	13	41	—	41	964	3,334	4,298	914	3,308	4,222	—	—	

(第 114 表)

11. パ ル プ 製

年 次 職 工 數 別	工場 數		從 業 者 數										總 數	
	總 數	內原動機 工場	技 術 職 員			職 工							臺 數	實 力 馬 數
			男	女	計	總 數			內16歲以上50歲未満					
						男	女	計	男	女	計			
內														
昭 和 6	2	2	18	—	18	373	3	376	363	1	364	26	5,625	
7	1	1	3	—	3	30	30	30	30	—	30	9	1,480	
8	2	2	18	—	18	158	1	159	147	1	148	25	4,425	
9	2	2	18	—	18	179	1	180	153	1	154	27	5,825	
5人以上 15人未満	—	—	—	—	—	—	—	—	—	—	—	—	—	
15 30	1	1	3	—	3	28	—	28	28	—	28	10	2,175	
30 50	—	—	—	—	—	—	—	—	—	—	—	—	—	
50 100	—	—	—	—	—	—	—	—	—	—	—	—	—	
100 200	1	1	15	—	15	151	1	152	125	1	126	17	3,650	
200 人以上	—	—	—	—	—	—	—	—	—	—	—	—	—	
外														
昭 和 9	3	3	52	—	52	765	60	825	749	33	782	33	18,750	
100 人以上	3	3	52	—	52	765	60	825	749	33	782	33	18,750	

製 造 工 場

年 次 職 工 數 別	設 備 原 動 機											
	電 動 機	蒸 汽 機 關	蒸 汽 機 關	蒸 汽 機 關	蒸 汽 機 關	石 油 機 關	タービン 水 車	ベルトン 水 車	日本型 水 車	年 次		
	臺 數	實 力 馬 數	臺 數	實 力 馬 數	臺 數	實 力 馬 數	臺 數	實 力 馬 數	臺 數	實 力 馬 數	職 工 數 別	

地												
18	95	13	127	—	—	—	—	—	—	—	—	—
19	112	18	325	—	—	—	—	—	—	—	—	—
40	265	9	244	—	—	—	—	—	—	—	—	—
45	230	13	194	—	—	—	—	—	—	—	—	—
30	140	2	19	—	—	—	—	—	—	—	—	—
7	34	6	40	—	—	—	—	—	—	—	—	—
3	48	2	25	—	—	—	—	—	—	—	—	—
5	8	3	110	—	—	—	—	—	—	—	—	—
地												
233	2,282	3	100	—	—	—	—	—	—	—	—	—
—	—	—	—	—	—	—	—	—	—	—	—	—
233	2,282	3	100	—	—	—	—	—	—	—	—	—

製 造 工 場

地												
2,273	48,392	44	2,839	1	18	—	—	—	—	—	—	—
2,632	51,461	45	3,124	—	—	—	—	—	—	—	—	—
3,021	61,632	37	2,516	3	86	2	55	—	—	—	—	—
3,448	64,088	40	2,779	1	3	2	13	5	202	2	55	—
433	5,637	5	258	—	—	—	—	—	—	—	—	—
367	6,961	7	280	—	—	—	—	—	—	—	—	—
432	8,101	9	623	—	—	—	—	—	—	—	—	—
471	9,165	2	22	1	3	—	—	—	—	—	—	—
310	6,893	5	320	—	—	—	—	—	—	—	—	—
1,435	27,331	12	1,276	—	—	2	13	—	—	—	—	—
地												
93	2,238	2	90	—	—	—	—	—	—	—	—	—
9	173	—	—	—	—	—	—	—	—	—	—	—
8	238	—	—	—	—	—	—	—	—	—	—	—
43	953	1	60	—	—	—	—	—	—	—	—	—
33	874	1	30	—	—	—	—	—	—	—	—	—

製 造 工 場

地												
26	5,625	—	—	—	—	—	—	—	—	—	—	—
9	1,480	—	—	—	—	—	—	—	—	—	—	—
25	4,425	—	—	—	—	—	—	—	—	—	—	—
27	5,825	—	—	—	—	—	—	—	—	—	—	—
10	2,175	—	—	—	—	—	—	—	—	—	—	—
—	—	—	—	—	—	—	—	—	—	—	—	—
17	3,650	—	—	—	—	—	—	—	—	—	—	—
地												
30	10,516	1	350	2	7,884	—	—	—	—	—	—	—
30	10,516	1	350	2	7,884	—	—	—	—	—	—	—

(第 115 表)

12. 製 紙 業

Table with columns for year, factory count, employees (technical, workers), and total counts. Includes sub-sections for '内' (Domestic) and '外' (Foreign).

(第 116 表)

13. セ ル ロ イ

Table with columns for year, factory count, employees, and total counts.

(第 117 表)

14. 人 造 絹 絲

Table with columns for year, factory count, employees, and total counts.

(第 118 表)

15. フ イ ル ム

Table with columns for year, factory count, employees, and total counts.

工 場

Table with columns for equipment types: 電動機, 蒸気機関, 蒸気タービン, ガス機関, 石油機関, タービン車, ベルトン車, 日本型水車.

Table with columns for '地' (Local) and '外' (Foreign) equipment counts.

Table with columns for 'ド' (Domestic) and '外' (Foreign) equipment counts.

Table with columns for '製造工場' (Manufacturing Factory) equipment counts.

Table with columns for '乾板類製造工場' (Dry Plate Manufacturing Factory) equipment counts.

VII. 製材及木製
1. 製材及木製

(第 122 表)

Table with columns for year, factory count, workers, and technical staff. Includes sub-sections for '内' (Inland) and '外' (Overseas).

(第 123 表)

2. 製材

Table with columns for year, factory count, workers, and technical staff. Includes sub-sections for '内' (Inland) and '外' (Overseas).

備考: △ 50 歳以上ノ職工ヲ含ム

製品工場
製品工場總木數

(資料比較)

Table with columns for equipment types (Electric, Steam, Gas, Oil, Turbine, Belt, Japanese) and power/quantity. Includes sub-sections for '地' (Land) and '工場' (Factory).

VIII. 印刷及製
1. 印刷及製

(第 125 表)

Table with columns for year, factory count, employees, and technical staff. Includes sub-sections for '内' (Inland), '朝' (Chosen), '臺' (Taiwan), '樺' (Hokkaido), and '關' (Korea).

備考: △50歳以上ノ職工ヲ含ム

(第 126 表)

2. 印刷

Table with columns for year, factory count, employees, and technical staff. Includes sub-sections for '内' (Inland) and '外' (Overseas).

本工場
本工場總數

(表 121 續)

Table showing equipment and machinery for various factory types (e.g., steam, gas, oil, turbine, belt, water). Includes columns for horsepower and counts.

(第 127 表)

3. 製 鐵 工 場

年 次	職 工 数 別	工 場 数		従 業 者 数											總 数	
		總 数	内 原 動 機 設 備 工 場	技 術 職 員			職 工			内 16 歳 以 上 50 歳 未 滿			臺 数	實 力 馬 数		
				男	女	計	男	女	計	男	女	計				
昭 和	6	356	348	25	1	26	3,241	603	3,844	3,086	573	3,659	522	760		
"	7	367	357	40	2	42	3,302	641	3,943	3,180	580	3,760	601	1,000		
"	8	356	344	18	1	19	3,537	778	4,315	3,345	711	4,056	656	1,189		
"	9	376	359	21	—	21	3,352	670	4,022	3,139	612	3,751	627	979		
5人以上 15人未滿		317	300	12	—	12	1,836	169	2,005	1,720	160	1,880	357	409		
15 " 30 "		38	38	—	—	—	612	109	721	565	100	665	83	153		
30 " 50 "		13	13	4	—	4	404	111	515	381	107	488	62	136		
50 " 100 "		6	6	1	—	1	262	74	336	244	68	312	31	83		
100 " 200 "		1	1	1	—	1	82	34	116	77	33	110	9	16		
200 人 以 上		1	1	3	—	3	156	173	329	152	144	296	85	182		

内

工 場 場 場

(第 128 表)

年 次	職 工 数 別	設 備 原 動 機															
		電 動 機		蒸 汽 機 關		蒸 汽 ター ビ ン		ガ ス 機 關		石 油 機 關		ター ビ ン 水		ベ ル ト ン 車		日 本 型 水 車	
		臺 数	實 力 馬 数	臺 数	實 力 馬 数	臺 数	實 力 馬 数	臺 数	實 力 馬 数	臺 数	實 力 馬 数	臺 数	實 力 馬 数	臺 数	實 力 馬 数	臺 数	實 力 馬 数
昭 和	6	522	760	—	—	—	—	—	—	—	—	—	—	—	—	—	—
"	7	601	1,000	—	—	—	—	—	—	—	—	—	—	—	—	—	—
"	8	656	1,189	—	—	—	—	—	—	—	—	—	—	—	—	—	—
"	9	627	979	—	—	—	—	—	—	—	—	—	—	—	—	—	—
5人以上		357	409	—	—	—	—	—	—	—	—	—	—	—	—	—	—
15 "		83	153	—	—	—	—	—	—	—	—	—	—	—	—	—	—
30 "		62	136	—	—	—	—	—	—	—	—	—	—	—	—	—	—
50 "		31	83	—	—	—	—	—	—	—	—	—	—	—	—	—	—
100 "		9	16	—	—	—	—	—	—	—	—	—	—	—	—	—	—
200 "		85	182	—	—	—	—	—	—	—	—	—	—	—	—	—	—

地

(第 129 表)

2. 醸 造

Table with columns for year, factory count, and employee statistics (technical staff, total employees, etc.) for the brewing industry.

(第 130 表)

3. 製 粉

Table with columns for year, factory count, and employee statistics for the flour manufacturing industry.

(第 131 表)

4. 澱 粉 製

Table with columns for year, factory count, and employee statistics for the starch manufacturing industry.

工 場

(表 881 續)

Table showing equipment statistics (motors, steam engines, gas engines, etc.) for various industrial sectors.

Table showing equipment statistics for a specific sector, including motor and steam engine counts.

工 場

(表 881 續)

Table showing equipment statistics for another industrial sector.

Table showing equipment statistics for a specific sector.

造 工 場

(表 881 續)

Table showing equipment statistics for a manufacturing sector.

(第 132 表)

5. 製糖

Table with columns for year, factory count, employees, and machinery. Includes sub-sections for '内' (Domestic) and '外' (Foreign).

(第 133 表)

6. 罐詰製

Table with columns for year, factory count, employees, and machinery. Includes sub-sections for '内' (Domestic) and '外' (Foreign).

(第 134 表)

7. 製茶

Table with columns for year, factory count, employees, and machinery.

工場

(第 135 表)

Large table with columns for machinery types (電動機, 蒸汽機關, etc.) and employee counts. Includes sub-sections for '地' (Local).

