



始



大 正 五 年

# 愛媛縣統計書

第四編 (警察衛生及監獄)

愛 媛 縣

大 正 五 年

# 愛 媛 縣 統 計 書

第 四 編 (警察衛生及監獄)

---

愛 媛 縣

144-64



1. 本縣統計ハ次ノ四編ニ分テ之ヲ表章シ本編ハ其第四編トス

第一編 土地戸口財政其他

第二編 學 事

第三編 產 業

第四編 警察・監獄及衛生

1. 本編ヲ分テ次ノ四項トス

警 務      保 安      衛 生      監 獄

1. 本編中警察及衛生統計ハ警察署・郡市役所ヨリ報告セル材料並ニ廳中主務課ノ調査セル資料ニ據リテ編纂シ監獄統計ハ松山監獄ヨリ資料ヲ得テ編纂セリ

1. 本編ハ主トシテ大正五年中又ハ大正五年度中ノ事實ヲ表章ス

1. 凡主要ノ諸表ニハ表末ニ累年ノ計數ヲ列記シテ比較對照ニ便セリ

1. 凡一位以下ノ端數ハ之ヲ四捨五入シテ單位ニ止メ四捨五入ノ結果1ニ滿タサルモノハ0ヲ以テ表章セリ又比例數ヲ舉クル場合ハ多ク單位以下二位迄ヲ採レリ而シテ單位以下ノ數量ヲ掲クルモノニハ單位ニ(・)ヲ附セリ(,)ヲ附スルハ千位若クハ百萬位ヲ示スモノナリ

1. 表中(-)ヲ填セルハ事實無キモノ(?)ヲ記セルハ事實不詳又ハ調査未了ノモノナリ

大正七年十月



愛媛縣内務部庶務課

目次

警務

第一表 戸數..... 1

第二表 人口..... 1

第三表 警察官署..... 2

第四表 警察區劃..... 2

第五表 水上警察區劃..... 3

第六表 巡查部長派出所..... 4

第七表 巡查派出所及駐在所..... 4

第八表 警部補及巡查定員..... 11

第九表 警察職員配置..... 12

第一〇表 警察職員年齡別..... 13

第一一表 警察職員勤続年數..... 14

第一二表 警察職員俸給..... 14

第一三表 警察職員進退..... 15

第一四表 巡查退職事由別ノ累年..... 15

第一五表 退職巡查勤続年數別..... 15

第一六表 巡查志願者..... 16

第一七表 採用巡查教育程度..... 16

第一八表 訓授度數..... 17

第一九表 警察署員出勤及缺勤..... 17

第二〇表 巡查精勤證書授與..... 18

第二一表 警察上死傷セシ人員..... 18

第二二表 警察上ニ係ル賞典..... 19

第二三表 警察上ニ係ル賞典(警察事務ニ從事スル者ノ賞典警察署別)..... 19

第二四表 難破船救助賞典..... 19

第二五表 巡查退職料及遺族扶助料..... 20

第二六表 巡查退職一時金、給助料、弔祭料及療治料..... 20

第二七表 文書收發件數..... 20

第二八表 電報電話件數..... 22

第二九表ノ一 警察費..... 23

第二九表ノ二 同..... 23

第二九表ノ三 同..... 24

保安

第三〇表 集會..... 25

第三一表 結社..... 25

第三二表 新聞雜誌..... 26

第三三表 火災警察署管轄別..... 26

第三四表 火災月別..... 27

第三五表 森林原野火災警察署管轄別..... 27

第三六表 森林原野火災月別..... 28

第三七表 消防組..... 29

第三八表 難破船..... 29

第三九表 船舶難破種別..... 30

第四〇表 船舶難破種別及原因累年..... 30

第四一表 災害其他ノ事故ニテ死亡シタル人員..... 31

第四二表 工場ニ屬スル職工患者..... 32

第四三表 工場ニ屬スル職工患者月別..... 33

第四四表 職工墜落人員..... 33

第四五表 取締ニ屬スル諸營業..... 34

第四六表 諸興行度數及日數..... 35

第四七表 諸興行種類..... 36

第四八表 止宿人..... 36

第四九表 貸座敷娼妓及遊客..... 37

第五〇表 銃砲製造及賣買..... 37

第五一表ノ一 火藥賣買..... 38

第五一表ノ二 同..... 38

第五一表ノ三 同..... 39

第五二表 狩獵免狀下附..... 39

第五三表 精神病者..... 40

第五四表 監置精神病者異動..... 41

第五五表 自殺者..... 41

第五六表 自殺者月別..... 42

第五七表 自殺者ノ年齡及因由..... 42

第五八表 自殺者ノ住所及緣事關係..... 43

第五九表 質屋取締法及古物商取締法ニ依ル徵收物件..... 43

第六〇表 行政執行處分..... 44

第六一表 密賣淫人員及其健康診斷..... 44

第六二表 密賣淫月別..... 45

第六三表 被殺害者..... 45

第六四表 盜難詐欺恐喝及偽造通貨..... 46

第六五表 盜難月別..... 47

第六六表ノ一 犯罪人員罪名別..... 48

第六六表ノ二 同..... 48

第六六表ノ三 同..... 49

第六六表ノ四 同..... 49

第六六表ノ五 同..... 50

第六七表 發覺ニ依リ分類セル犯罪者警察署別..... 50

第六八表 發覺ニ依リ分類セル罪名..... 51

第六九表 初犯及累犯..... 51

第七〇表 初犯及累犯罪名別..... 52

第七一表 犯罪原因..... 53

第七二表 犯罪原因警察署別..... 54



第七三表 警察犯即決事件警察署別.....55  
 第七四表 警察犯即決事件犯種別.....56  
 第七五表 諸規則違反即決警察署別.....59  
 第七六表 諸規則違反即決法規別.....60  
 第七七表 未成年者喫煙禁止法違反處分.....64  
 第七八表 拘留科刑即決.....64  
 第七九表 拘留執行.....65  
 第八〇表 科刑執行.....66  
 第八一表 外國在留人員並ニ其送金額在留國別.....67  
 第八二表 外國在留人員並ニ其送金額警察署別.....68  
 第八三表 海外旅行券交付者.....68

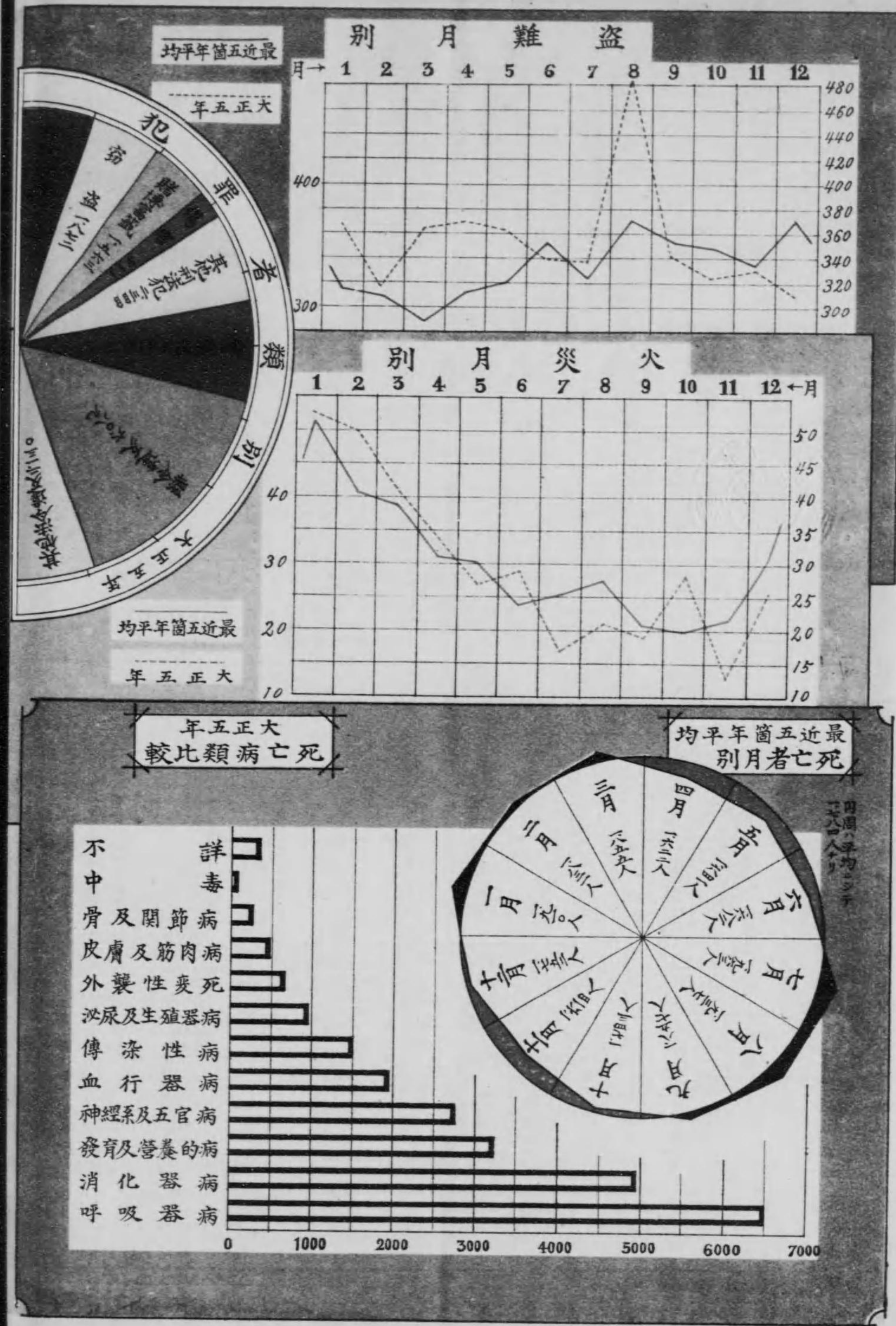
衛生

第八四表 夫妻相互ノ年齢ニ依リ分チタル婚姻.....71  
 第八五表 婚姻當時ニ於ケル夫ノ年齢.....71  
 第八六表 婚姻當時ニ於ケル妻ノ年齢.....71  
 第八七表 出生.....72  
 第八八表 生年月別.....73  
 第八九表 死産月別.....74  
 第九〇表ノ一 死亡者病類別.....75  
 第九〇表ノ二 同.....75  
 第九一表 死亡者病類年齢別.....76  
 第九二表 死亡者病類月別.....77  
 第九三表 肺病死亡者.....78  
 第九四表ノ一 傳染病及傳染病疑似症總覽.....79  
 第九四表ノ二 同.....80  
 第九五表 虎列拉.....80  
 第九六表 赤痢.....81  
 第九七表 腸壁扶斯.....82  
 第九八表 パラチアス.....83  
 第九九表 猩紅熱.....84  
 第一〇〇表 實布埜里亞.....84  
 第一〇一表 傳染病疑似症.....85  
 第一〇二表 實布埜里亞患者血清療法.....86  
 第一〇三表 第一期種痘.....86  
 第一〇四表 第二期種痘.....87  
 第一〇五表 公立病院ノ一(普通病院).....88  
 第一〇六表 公立病院ノ二(娼妓病院).....88  
 第一〇七表 私立病院.....89  
 第一〇八表 傳染病院及隔離病舎.....89  
 第一〇九表 市町村醫及衛生組合.....90  
 第一一〇表 汚物掃除.....90  
 第一一一表 埋火葬人員.....90  
 第一一二表 墓地及火葬場.....91  
 第一一三表 醫師及齒科醫師.....92  
 第一一四表 薬剤師.....92

第一一五表 産婆.....93  
 第一一六表 業種商製業者及療養.....93  
 第一一七表 業種商産婆及療養行政處分.....94  
 第一一八表 賣藥及賣藥部外品請賣並ニ行商.....94  
 第一一九表 藥品巡視成績.....95  
 第一二〇表 屠畜検査.....95  
 第一二一表 切迫屠殺.....96  
 第一二二表 飲食物其他物品試験成績.....97  
 第一二三表 牛乳及乳製品.....97  
 第一二四表 清涼飲料水.....98  
 第一二五表 氷.....99  
 第一二六表 藥物中毒.....99  
 第一二七表 藥物以外ノ中毒.....99  
 第一二八表 娼妓健康診断.....100  
 第一二九表 娼妓有病者病種別.....100  
 第一三〇表 市町村衛生費.....100  
 第一三一表 郡衛生費.....101  
 第一三二表 縣衛生費.....101

監獄

第一三三表 在監人員.....103  
 第一三四表 刑期別在監人員.....103  
 第一三五表 罪名別在監受刑者.....103  
 第一三六表 受刑者入監.....104  
 第一三七表 受刑者出監.....105  
 第一三八表 新受刑者刑名別.....105  
 第一三九表ノ一 新受刑者罪名別.....106  
 第一三九表ノ二 同.....107  
 第一四〇表 新受刑者犯數別.....108  
 第一四一表 新受刑者入監當時ノ年齢.....108  
 第一四二表 新受刑者飲酒嗜好ノ有無.....108  
 第一四三表 新受刑者資産ノ有無.....108



第七三表 警務更調決事警察官別

第七四表 警務更調決事巡警別

第七五表 諸規則違反罰則警察官別

第七六表 諸規則違反罰則巡警別

第七七表 未成年者禁煙禁止法違反処分

第七八表 罰則科罰決事

第七九表 拘留執行

第八〇表 外國人出入記録(凡送金銀在留國別)

第八一表 外國人出入記録(其送金銀警察官別)

第八二表 海外私通者記録

衛生

第八四表 夫妻相互ノ年齢ニ依リテノ結婚

第八五表 結婚記録ニ依リテノ年齢

第八六表 婚姻高齡ニ依リテノ年齢

第八七表 出生

第八八表 出生別

第八九表 死産別

第九〇表(一) 死亡者病種別

第九〇表(二) 同

第九一表 死亡者病種年齡別

第九二表 死亡者病種性別

第九三表 肺病死亡者

第九四表(一) 傳染病及傳染病疑病症

第九四表(二) 同

第九五表 虎列拉

第九六表 赤痢

第九七表 霍亂扶

第九八表 傷寒熱

第九九表 霍亂熱

第一〇〇表 霍亂熱患者

第一〇一表 傳染病疑病症

第一〇二表 霍亂熱患者血清療法

第一〇三表 第一類梅毒

第一〇四表 第二類梅毒

第一〇五表 公立病院(一) (普通病院)

第一〇六表 公立病院(二) (助産病院)

第一〇七表 私立病院

第一〇八表 傳染病院及隔離病舎

第一〇九表 市町村醫及衛生組合

第一一〇表 汚物掃除

第一一一表 埋火葬人員

第一一二表 墓地及火葬場

第一一三表 醫師及齒科醫師

第一一四表 養育所

第一一五表 養育

第一一六表 養育施設業者及施設

第一一七表 養育施設業者及施設行政処分

第一一八表 養育施設業者及施設品質検査(行商)

第一一九表 養育施設業者

第一二〇表 屠畜検査

第一二一表 肉類検査

第一二二表 肉類検査(他物品品質検査)

第一二三表 生乳及乳製品

第一二四表 清潔飲料水

第一二五表 水

第一二六表 養育施設

第一二七表 養育施設中之

第一二八表 養育施設中之

第一二九表 養育施設中之

第一三〇表 市町村衛生費

第一三一表 郡衛生費

第一三二表 縣衛生費

監獄

第一三三表 在監人員

第一三四表 刑罰別在監人員

第一三五表 罪名別在監受刑者

第一三六表 受刑者入監

第一三七表 受刑者出監

第一三八表 新受刑者罪名別

第一三九表(一) 新受刑者罪名別

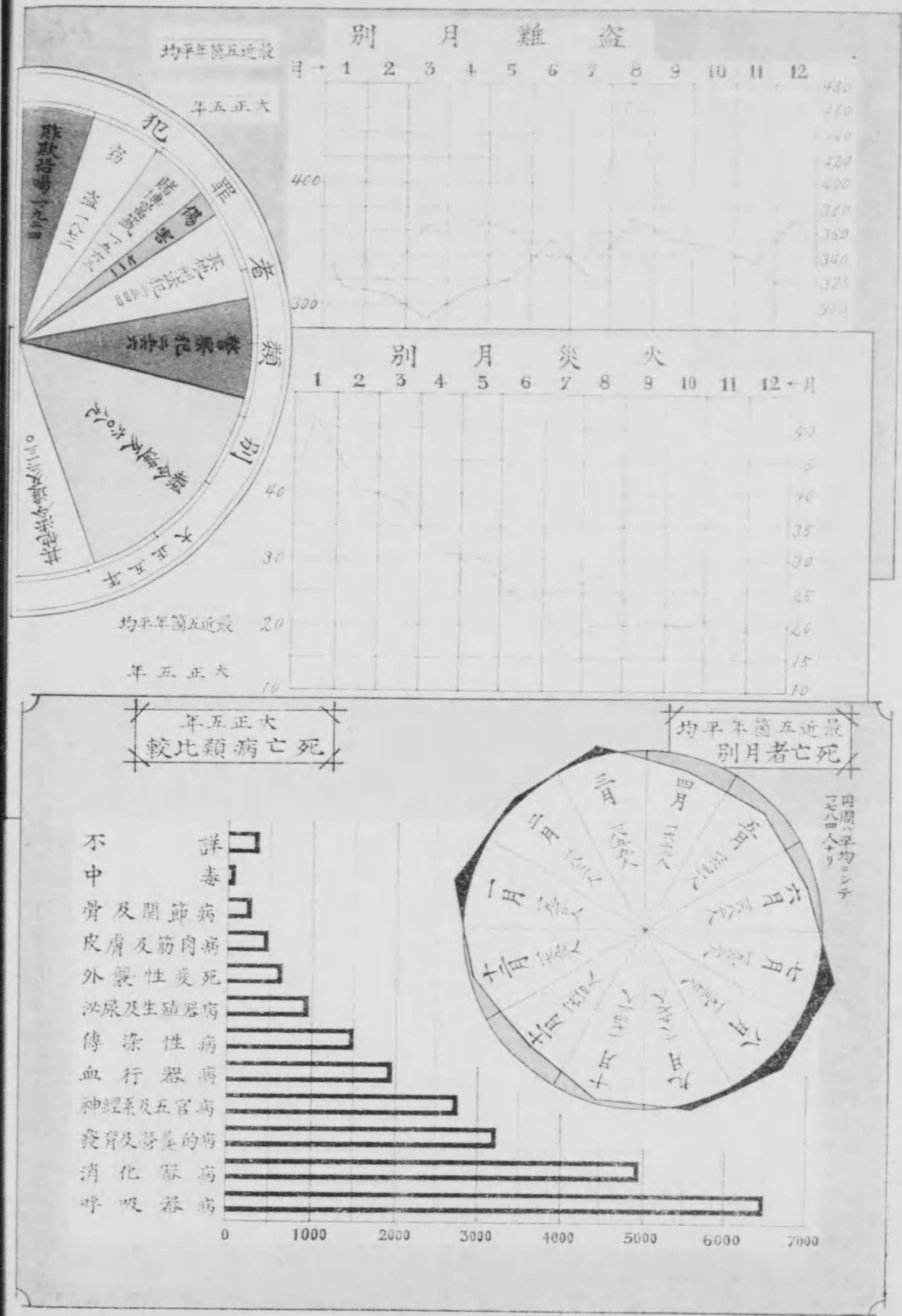
第一三九表(二) 同


第一四〇表 新受刑者犯罪別

第一四一表 新受刑者入監當時ノ年齢

第一四二表 新受刑者飲酒嗜好ノ有無

第一四三表 新受刑者資産ノ有無





第一表

戸 數

大正五年末

	本籍 (現住者)	入 寄 留			計	本籍 (現住者)	入 寄 留			計	
		他府縣 ヨリ	縣内他 管ヨリ	外國人			他府縣 ヨリ	縣内他 管ヨリ	外國人		
松山警察署	23,342	1,073	2,637	8	27,060	宇和島警察署	20,582	496	811	2	21,891
山津治警察署	18,582	311	687	1	19,581	丸分警察署	5,669	96	203	—	5,959
三今丹警察署	30,134	636	510	1	31,281	御莊警察署	6,439	147	174	—	6,760
丹原警察署	9,450	104	272	—	9,826	計	209,322	5,853	10,622	14	225,811
西條警察署	6,947	255	328	—	7,530	大正四年末	208,052	5,421	11,157	13	224,643
角野警察署	8,659	1,037	1,509	—	11,205	同三年末	208,071	5,273	10,175	10	223,529
野島警察署	13,837	325	191	—	14,353	同二年末	206,902	5,212	11,579	13	223,706
万中警察署	8,406	271	318	—	8,995	同元年末	205,336	5,163	11,863	12	222,374
久野警察署	13,031	171	410	1	13,613	同明治四四年末	203,197	4,969	12,724	9	220,896
大洲警察署	10,049	198	564	—	10,811	同四三年末	204,566	5,173	12,491	10	222,210
内子分署	6,768	117	438	1	7,324	同四二年末	204,861	5,056	10,680	10	220,607
八幡町警察署	19,443	466	820	—	20,729	同四一年末	204,427	4,842	9,858	7	219,134
野村分署	6,770	100	400	—	7,270	同四〇年末	200,732	12,076	9,758	5	222,571
野村分署	6,223	50	350	—	6,623						

備考 本表ハ戸口調査ニ依リテ得タル數ニシテ第一編ノ戸口表ト相違セリ人口表亦同シ

第二表 人 口

大正五年末

	本 籍 (現住者)		入 寄 留						計		
	男	女	他府縣ヨリ		縣内他所管ヨリ		外國人		男	女	計
			男	女	男	女	男	女			
松山警察署	52,908	53,855	1,794	1,880	5,848	5,657	4	8	60,554	61,400	121,954
山津治警察署	33,304	33,515	627	721	1,419	1,524	3	1	35,353	35,761	71,114
三今丹警察署	71,397	72,934	1,195	1,085	973	985	3	—	73,568	75,004	148,572
丹原警察署	24,045	23,426	220	198	590	515	—	—	24,855	24,139	48,994
西條警察署	17,164	17,318	473	441	749	732	—	—	18,386	18,491	36,877
角野警察署	21,225	20,863	2,071	1,914	2,896	2,621	—	—	26,192	25,398	51,590
野島警察署	33,614	33,163	670	609	377	357	—	—	34,661	34,129	68,790
万中警察署	18,550	18,270	475	421	540	485	—	—	19,565	19,176	38,741
久野警察署	32,376	32,187	318	292	841	811	2	—	33,537	33,290	66,827
大洲警察署	21,704	22,462	424	370	1,206	1,409	—	—	23,334	24,241	47,575
内子分署	14,925	15,008	225	159	740	642	1	2	15,891	15,811	31,702
八幡町警察署	43,598	45,669	959	1,145	1,769	2,406	—	—	46,326	49,520	95,846
野村分署	14,025	14,273	200	197	937	847	—	—	15,162	15,317	30,479
宇和島警察署	12,176	12,154	163	94	350	348	—	—	12,629	12,596	25,225
宇和島警察署	48,212	47,884	860	864	1,636	1,693	8	1	50,716	50,442	101,158
松丸分署	10,745	10,784	182	155	424	362	—	—	11,351	11,301	22,652
御莊警察署	16,074	15,462	275	223	322	263	—	—	16,671	15,948	32,619
計	496,042	489,227	11,071	11,068	21,617	21,657	21	12	518,751	521,964	1,040,715
大正四年末	481,424	484,416	10,687	10,790	22,694	23,900	14	9	514,819	520,115	1,034,934
同三年末	481,115	484,088	10,439	9,878	21,372	21,446	11	5	512,937	515,417	1,028,354
同二年末	477,065	479,608	9,885	9,482	24,317	25,110	22	8	511,289	514,208	1,025,497
同元年末	476,960	478,777	9,579	9,086	21,121	25,097	25	9	510,682	512,969	1,023,651
同明治四四年末	475,270	476,451	9,756	9,086	25,914	26,099	13	7	510,952	511,643	1,022,595
同四三年末	473,719	477,325	9,372	8,707	26,564	26,779	13	9	509,668	512,829	1,022,488
同四二年末	475,592	476,777	9,770	8,808	22,126	21,805	19	6	507,507	507,396	1,014,903
同四一年末	477,038	473,802	9,460	8,405	20,459	19,798	15	6	506,972	502,011	1,008,983
同四〇年末	464,587	466,662	9,754	8,524	24,792	23,715	8	6	499,141	498,907	998,048

第三表 警察官署

大正五年十二月三十一日

Table with columns: 位置, 距離, 巡查部長, 巡查, 水上巡查, 駐在所, 警察署又ハ分署へ距離, 警察署又ハ分署へ距離. Rows include various police stations like 松山警察署, 三津警察署, etc.

備考 ×印ハ分署數ヲ示ス △印ハ請願巡查ニ係ルモノヲ示ス ●印ハ海路ヲ示シ單位ハ裡トス

第四表 警察區劃

大正五年十二月三十一日

Table with columns: 受持區數, 管轄區域, 市町數, 村數, 面積, 現住人口, 戶數. Rows include 松山警察署, 三津警察署, 今治警察署.

第四表 警察區劃

續

Table with columns: 受持區數, 管轄區域, 市町數, 村數, 面積, 現住人口, 戶數. Rows include 丹原警察署, 角野警察署, 三島警察署, etc.

第五表 水上警察區劃

大正五年十二月三十一日

Table with columns: 區又ハ船名, 受持巡航區, 定警場, 主管署名. Rows include 第一區, 第二區, 第三區, etc.



第六表 巡查部長派出所

大正五年十二月末

Table with columns: 派出所, 位置, 管轄區域, 町村數, 現住 (戶數, 人口). Rows include 松山警察署, 三津警察署, 今治警察署, 丹原警察署, 角野警察署, 三島警察署, 久万警察署, 大洲警察署, 八幡濱警察署, 野村分署, 宇和島警察署, and 計.

第七表 巡查派出所及駐在所

大正五年十二月三十一日

Table with columns: 郡市名, 派出所駐在所, 所在地, 警察署又分署迄距離, 受持 (巡查定員, 市町數, 村數, 戶數, 人口). Rows include 松山市 and 計.

第七表 巡查派出所及駐在所

續

Table with columns: 郡市名, 派出所駐在所, 所在地, 警察署又分署迄距離, 受持 (巡查定員, 市町數, 村數, 戶數, 人口). Rows include 松山警察署, 溫泉郡, 三津警察署, 溫泉郡, and 計.

第七表 巡查派出所及駐在所 續

郡市名	派出所駐在所	所在地	警察署又 八分署迄 ノ距離	受		持		
				巡查定員	市町數	村數	戶數	人口
今治警察署	櫻井村駐在所	櫻井村大字濱郷	2.03	1	—	1	772	3,830
	全郷駐在所	全郷村大字濱郷	2.30	1	—	1	609	3,241
	上朝倉村駐在所	上朝倉村大字朝倉上	3.30	1	—	1	422	2,099
	下朝倉村駐在所	下朝倉村大字朝倉下	3.00	1	—	1	588	2,690
	清水村駐在所	清水村大字中寺	2.08	1	—	1	408	2,325
	鴨部村駐在所	鴨部村大字中村	2.01	1	—	1	372	2,027
	鏡川村駐在所	鏡川村大字鏡川	4.16	1	—	1	373	1,784
	龍岡村駐在所	龍岡村大字龍岡下	4.12	1	—	1	343	1,599
	九和村駐在所	九和村大字大野	2.09	1	—	1	443	2,128
	日高村駐在所	日高村大字別宮	3.2	1	—	1	424	2,214
	近見村駐在所	近見村大字大濱	1.01	1	—	1	766	4,169
	波止濱町駐在所	波止濱町大字波止濱	1.20	1	—	1	567	2,670
	全高部駐在所	全高部町大字高部	1.23	1	—	1	425	2,228
	波方村駐在所	波方村大字高部	2.23	1	—	1	615	2,950
	全小部駐在所	全小部村大字高部	1.23	1	—	1	690	3,398
	乃万村駐在所	乃万村大字喜原	1.11	4	—	1	719	4,015
	大小井村駐在所	大小井村大字喜原	3.01	1	—	1	604	3,134
	西岡村駐在所	西岡村大字喜原	2.15	1	—	1	446	2,218
	龜岡村駐在所	龜岡村大字喜原	3.28	1	—	1	530	2,340
	歌仙村駐在所	歌仙村大字喜原	4.30	1	—	1	381	1,967
菊間町駐在所	菊間町大字濱名	4.18	2	1	—	902	4,273	
渦浦村駐在所	渦浦村大字濱名	4.5	1	—	1	378	1,788	
龜山倉村駐在所	龜山倉村大字新田	3.8	1	—	1	557	2,790	
津倉村駐在所	津倉村大字新田	7.0	1	—	1	701	3,394	
大山村駐在所	大山村大字泊	9.0	1	—	1	729	3,522	
宮窪村駐在所	宮窪村大字宮窪	12.0	1	—	1	783	3,739	
全友浦駐在所	全友浦村大字友浦	6.0	1	—	1	248	1,312	
西伯方村駐在所	西伯方村大字北浦	13.0	1	—	1	958	4,767	
東伯方村駐在所	東伯方村大字木浦	11.0	1	—	1	742	3,516	
全津駐在所	全津村大字有津	11.0	1	—	1	414	1,841	
魚島村駐在所	魚島村大字魚島	17.0	1	—	1	289	1,392	
弓削村駐在所	弓削村大字弓削	15.5	1	—	1	947	3,662	
生名村駐在所	生名村大字北濱	15.5	1	—	1	595	2,762	
岩城村駐在所	岩城村大字北濱	13.2	1	—	1	709	3,154	
瀬戸崎村駐在所	瀬戸崎村大字瀬戸	12.0	1	—	1	688	3,838	
盛口村駐在所	盛口村大字井見	14.0	1	—	1	928	4,180	
鏡浦村駐在所	鏡浦村大字宮浦	13.7	1	—	1	697	2,808	
宮浦村駐在所	宮浦村大字宮浦	15.5	1	—	1	688	2,782	
岡山浦駐在所	岡山浦村大字浦	9.2	1	—	1	821	3,862	
全野江駐在所	全野江村大字野江	14.0	1	—	1	443	1,967	
關前村駐在所	關前村大字岡村	10.3	1	—	1	855	3,661	
計	水上派出所 1 駐在所 44	—	—	55	3	36	31,281	148,572
丹原警察署	直野村駐在所	直野村大字北野	3.0	1	—	1	673	3,427
	中川村駐在所	中川村大字石經	1.15	1	—	1	782	3,886
	櫻樹村駐在所	櫻樹村大字鞍瀬	2.25	1	—	1	540	2,520
	全明河駐在所	全明河村大字明河	3.08	1	—	1	627	2,881
	千足山駐在所	千足山村大字千足	4.06	1	—	1	218	1,334
	石根村駐在所	石根村大字大頭	1.31	1	—	1	572	2,909
	小周布駐在所	小周布村大字周布	1.27	1	—	1	787	3,570
	周布村駐在所	周布村大字周布	1.2	1	—	1	535	2,941
	吉井村駐在所	吉井村大字吉井	1.12	1	—	1	553	2,718
	多賀村駐在所	多賀村大字北條	1.00	1	—	1	578	2,852

第七表 巡查派出所及駐在所 續

郡市名	派出所駐在所	所在地	警察署又 八分署迄 ノ距離	受		持			
				巡查定員	市町數	村數	戶數	人口	
西條警察署	壬生川町駐在所	壬生川町大字壬生川	1.15	2	1	—	715	3,458	
	國安村駐在所	國安村大字桑村	1.12	1	—	1	723	3,796	
	三芳村駐在所	三芳村大字三芳	2.00	1	—	1	265	1,300	
	桶河村駐在所	桶河村大字河津	2.18	1	—	1	602	3,084	
	庄内村駐在所	庄内村大字且上	2.11	1	—	1	470	2,564	
	吉岡村駐在所	吉岡村大字新町	1.10	1	—	1	417	2,040	
	吉徳田村駐在所	吉徳田村大字古田	2.3	1	—	1	480	2,195	
	計	駐在所 17	—	—	20	3	14	9,826	48,994
	直津村駐在所	直津村大字下島	2.8	1	—	1	1,739	8,068	
	大生院村駐在所	大生院村大字影道	1.31	1	—	1	406	2,177	
飯岡村駐在所	飯岡村大字大町	1.06	1	—	1	423	1,941		
大町村駐在所	大町村大字大町	1.6	1	—	1	429	2,098		
計	駐在所 9	—	—	14	2	9	7,530	36,877	
新居郡	直津村駐在所	直津村大字津	—	—	—	1	635	2,865	
	新居町駐在所	新居町大字津	1.28	2	1	—	1,098	5,728	
	金子村駐在所	金子村大字金子	1.03	1	—	1	804	4,160	
	高津村駐在所	高津村大字高津	1.20	1	—	1	349	1,708	
	垣生村駐在所	垣生村大字垣生	2.05	1	—	1	545	2,643	
	大島村駐在所	大島村大字多喜	2.00	1	—	1	307	1,358	
	多喜村駐在所	多喜村大字多喜	2.11	1	—	1	555	2,753	
	神郷村駐在所	神郷村大字神郷	1.20	1	—	1	679	3,422	
	船木村駐在所	船木村大字船木	2.8	1	—	1	511	2,645	
	泉川村駐在所	泉川村大字泉川	1.2	1	—	1	475	2,527	
宇摩郡	全東田駐在所	全東田村大字東田	1.3	1	—	1	507	2,522	
	中萩村駐在所	中萩村大字中萩	1.2	1	—	1	541	2,598	
	全萩駐在所	全萩村大字萩	1.15	1	—	1	471	2,327	
	別子山村駐在所	別子山村大字別子	3.35	1	—	1	215	830	
	總開請願巡查派出所	金子村大字金子	1.21	1	—	—	733	3,292	
	端出請願巡查派出所	角野村大字端出	1.10	1	—	—	354	1,432	
	長尾請願巡查派出所	全村大字立川山	2.16	1	—	—	459	1,921	
	一本松請願巡查派出所	全村大字一本松	2.06	1	—	—	414	1,446	
	四坂島請願巡查派出所	宮窪村大字友浦	5.0	1	—	—	1,553	5,413	
	計	請願巡查派出所 5 駐在所 13	—	—	22	1	11	11,205	51,590
新居郡	直名村駐在所	直名村大字長新	2.17	1	1	1	1,865	8,840	
	川之江町駐在所	川之江町大字長新	1.15	2	1	—	246	872	
	金生村駐在所	金生村大字下分	1.10	1	—	1	1,399	6,558	
	上分町駐在所	上分町大字上分	1.21	1	1	—	868	4,273	
	計	駐在所 4	—	—	—	—	626	2,857	
	金田村駐在所	金田村大字金田	2.21	1	—	1	567	2,055	
	川瀬村駐在所	川瀬村大字川瀬	4.07	1	—	1	643	3,242	
	上山村駐在所	上山村大字上山	6.18	1	—	1	486	2,618	

第七表 巡查派出所及駐在所 續

郡市名	派出所駐在所	所在地	警察署又分署迄ノ距離	受		持				
				巡查定員	市町數	村數	戶數	人口		
三島警察署	宇原郡	新立村 駐在所	新立村 大字 新宮村	5.10	1	1	651	3,477		
		立島村 駐在所	立島村 大字 新宮村	3.32	1	1	699	3,474		
		松之庄村 駐在所	松之庄村 大字 中之庄村	4.7	1	1	758	3,886		
		松之庄村 駐在所	松之庄村 大字 中之庄村	1.8	1	1	440	1,849		
		寒川村 駐在所	寒川村 大字 中之庄村	1.03	1	1	827	3,953		
		豊岡村 駐在所	豊岡村 大字 豊岡村	2.03	1	1	469	2,159		
		津根村 駐在所	津根村 大字 津根村	2.27	1	2	650	3,277		
		小富士村 駐在所	小富士村 大字 下林村	3.06	1	1	539	2,594		
		小富士村 駐在所	小富士村 大字 下林村	3.26	1	1	311	1,363		
		天満村 駐在所	天満村 大字 天満村	3.32	1	1	391	1,793		
		土居川村 駐在所	土居川村 大字 土居野村	3.21	1	1	598	2,733		
		富郷村 駐在所	富郷村 大字 土居野村	2.1	1	1	639	3,110		
		金砂村 駐在所	金砂村 大字 土居野村	4.03	1	1	326	1,909		
		計	駐在所 21	—	—	25	3	21	14,353	68,790
		久万警察署	上浮穴郡	直神川村 駐在所	直神川村 大字 東明村	—	2	1	735	2,948
神川村 駐在所	神川村 大字 東明村			2	1	1	485	1,930		
柳川村 駐在所	柳川村 大字 柳野村			1.00	1	1	657	3,026		
七川村 駐在所	七川村 大字 七川村			4.14	1	1	811	3,883		
中津谷村 駐在所	中津谷村 大字 藤井村			3.14	1	1	694	2,726		
柳谷村 駐在所	柳谷村 大字 藤井村			5.15	1	1	654	2,903		
弘形村 駐在所	弘形村 大字 藤井村			6.04	1	1	750	3,642		
父二峰村 駐在所	父二峰村 大字 藤井村			2.20	1	1	844	3,294		
参川村 駐在所	参川村 大字 藤井村			1.21	1	1	564	2,420		
小田町村 駐在所	小田町村 大字 藤井村			4.00	1	1	777	3,293		
浮穴村 駐在所	浮穴村 大字 北平石			5.03	1	1	491	2,203		
石田渡村 駐在所	石田渡村 大字 北平石			9.00	1	1	751	2,957		
田渡村 駐在所	田渡村 大字 中田渡			6.00	1	1	305	1,321		
計	駐在所 13			—	—	15	1	14	8,995	38,741
郡中警察署	伊豫郡			直原町村 駐在所	直原町村 大字 宮内村	—	3	1	2,039	8,811
		砥部村 駐在所	砥部村 大字 宮内村	2.13	1	1	743	3,620		
		千口村 駐在所	千口村 大字 宮内村	3.22	1	1	628	2,951		
		廣田村 駐在所	廣田村 大字 宮内村	4.03	1	1	395	1,801		
		全山村 駐在所	全山村 大字 玉谷村	7.00	1	1	463	2,512		
		中山村 駐在所	中山村 大字 玉谷村	5.20	1	1	347	2,326		
		下灘村 駐在所	下灘村 大字 下灘村	3.33	1	1	713	3,200		
		上灘村 駐在所	上灘村 大字 上灘村	5.09	1	1	682	3,299		
		全村 駐在所	全村 大字 上灘村	7.02	1	1	722	3,555		
		佐禮谷村 駐在所	佐禮谷村 大字 佐禮谷村	4.10	1	1	724	3,660		
		南山崎村 駐在所	南山崎村 大字 佐禮谷村	3.00	1	1	397	1,907		
		北山崎村 駐在所	北山崎村 大字 佐禮谷村	2.12	1	1	538	2,427		
		南伊豫村 駐在所	南伊豫村 大字 佐禮谷村	1.13	1	1	424	1,923		
		北伊豫村 駐在所	北伊豫村 大字 佐禮谷村	1.18	1	1	855	4,408		
		計	駐在所 17	—	—	21	1	14	13,613	66,827
久米村 駐在所	阿平郡	久米村 駐在所	久米村 大字 阿平村	—	4	1	1,468	6,638		
		平野村 駐在所	平野村 大字 阿平村	1.15	1	1	424	1,933		
		南久米村 駐在所	南久米村 大字 阿平村	1.00	1	1	615	2,867		
		菅田村 駐在所	菅田村 大字 阿平村	3.0	1	1	514	2,174		
		全菅田村 駐在所	全菅田村 大字 阿平村	2.27	1	1	298	1,064		
		菅田村 駐在所	菅田村 大字 阿平村	1.21	1	1	789	3,502		

第七表 巡查派出所及駐在所 續

郡市名	派出所駐在所	所在地	警察署又分署迄ノ距離	受		持		
				巡查定員	市町數	村數	戶數	人口
大洲警察署	喜多郡	藏川村 駐在所	藏川村 大字 藏川村	3.18	1	1	318	1,053
		喜多山村 駐在所	喜多山村 大字 喜多山村	2.17	1	1	295	1,202
		新谷村 駐在所	新谷村 大字 新谷村	1.26	1	1	563	2,302
		大洲村 駐在所	大洲村 大字 大洲村	1.03	1	1	432	1,951
		全村 駐在所	全村 大字 大洲村	2.2	1	1	473	2,131
		三善村 駐在所	三善村 大字 春賀村	2.06	1	1	335	1,442
		栗津村 駐在所	栗津村 大字 栗津村	2.11	1	1	532	2,499
		上須成村 駐在所	上須成村 大字 上須成村	2.18	1	1	360	1,398
		瀧川村 駐在所	瀧川村 大字 加屋村	3.05	1	2	695	3,125
		相生村 駐在所	相生村 大字 下須成村	3.35	1	1	392	1,560
		豊茂村 駐在所	豊茂村 大字 豊茂村	4.14	1	1	450	1,312
		出海生村 駐在所	出海生村 大字 出海生村	6.18	1	1	316	2,283
		長濱町 駐在所	長濱町 大字 長濱町	6.00	1	1	523	2,089
		喜多灘村 駐在所	喜多灘村 大字 喜多灘村	4.33	1	1	875	3,902
		計	駐在所 20	—	—	24	2	18
内子分署	喜多郡	直成村 駐在所	直成村 大字 直成村	—	1	1	785	3,244
		大谷村 駐在所	大谷村 大字 大谷村	1.31	1	1	277	740
		和川村 駐在所	和川村 大字 和川村	5.00	1	1	275	644
		川邊村 駐在所	川邊村 大字 川邊村	2.29	1	1	381	2,396
		全柳村 駐在所	全柳村 大字 全柳村	3.25	1	1	272	1,046
		柳村 駐在所	柳村 大字 柳村	4.07	1	1	422	1,756
		天神村 駐在所	天神村 大字 天神村	2.00	1	1	248	1,167
		五城村 駐在所	五城村 大字 五城村	25	1	1	621	2,706
		村前村 駐在所	村前村 大字 村前村	20	1	1	466	1,896
		大瀨村 駐在所	大瀨村 大字 大瀨村	15	1	1	300	2,438
		全立川村 駐在所	全立川村 大字 全立川村	1.33	1	1	391	1,752
		柳澤村 駐在所	柳澤村 大字 柳澤村	3.06	1	1	493	1,941
		全立川村 駐在所	全立川村 大字 全立川村	2.00	1	1	368	1,468
		柳澤村 駐在所	柳澤村 大字 柳澤村	1.31	1	1	466	2,072
		計	駐在所 15	—	—	16	1	13
八幡濱警察署	西字和郡	直丈村 駐在所	直丈村 大字 直丈村	—	6	1	2,108	9,046
		神山村 駐在所	神山村 大字 神山村	1.00	1	1	788	3,548
		双岩村 駐在所	双岩村 大字 双岩村	25	1	1	889	4,333
		三瓶村 駐在所	三瓶村 大字 三瓶村	1.27	1	1	661	3,251
		三島村 駐在所	三島村 大字 三島村	3.08	1	1	786	3,570
		三島村 駐在所	三島村 大字 三島村	3.34	1	1	740	3,546
		二木生村 駐在所	二木生村 大字 二木生村	3.19	1	1	775	4,099
		眞穴村 駐在所	眞穴村 大字 眞穴村	2.26	1	1	693	3,875
		川上村 駐在所	川上村 大字 川上村	1.21	1	2	730	3,227
		矢野崎村 駐在所	矢野崎村 大字 矢野崎村	10	1	1	1,032	5,051
		喜須來村 駐在所	喜須來村 大字 喜須來村	1.04	1	1	580	2,454
		日土村 駐在所	日土村 大字 日土村	1.35	2	1	954	4,065
		川之石村 駐在所	川之石村 大字 川之石村	1.23	2	1	1,131	5,871
		宮内村 駐在所	宮内村 大字 宮内村	1.29	1	1	816	3,458
		磯津村 駐在所	磯津村 大字 磯津村	3.17	1	1	552	2,097
伊方村 駐在所	伊方村 大字 伊方村	3.01	2	1	1,551	6,801		
町見村 駐在所	町見村 大字 町見村	4.04	1	1	1,061	4,532		
町見村 駐在所	町見村 大字 町見村	6.21	2	1	1,384	5,731		
四ツ濱村 駐在所	四ツ濱村 大字 四ツ濱村	8.16	1	1	984	4,334		

第七表 巡查派出所及駐在所 續

郡市名	派出所駐在所	所在地	警察署又分署迄ノ距離	受		持				
				巡查定員	市町數	村數	戶數	人口		
卯之町警察署	計	神名村駐在所	10.16	1	—	1	1,106	4,537		
		神崎村駐在所	11.15	1	—	1	858	4,183		
		全川村駐在所	14.15	1	—	1	457	2,371		
		川之石町請願巡查派出所	1.23	1	—	—	93	1,863		
		請願巡查派出所1駐在所21	—	—	—	32	2	20	20,729	95,846
		直多田村駐在所	2.06	1	—	1	1,386	5,640		
		中川村駐在所	1.18	1	—	1	651	2,484		
		笠置村駐在所	1.19	1	—	1	510	2,028		
		山田村駐在所	1.18	1	—	1	428	1,694		
		山田村駐在所	1.18	1	—	1	377	1,393		
野村分署	計	下字和村駐在所	1.00	1	—	1	758	2,904		
		田之筋村駐在所	1.05	1	—	1	553	2,154		
		玉津村駐在所	1.20	1	—	1	556	2,654		
		俊津村駐在所	1.26	1	—	1	531	2,410		
		江村駐在所	3.00	1	—	1	456	2,359		
		高山村駐在所	3.18	2	—	1	1,064	4,730		
		直溪中筋村駐在所	1.33	1	—	1	1,287	5,078		
		中筋村駐在所	1.35	1	—	1	617	2,283		
		貝吹村駐在所	2.00	1	—	1	707	2,568		
		橫林村駐在所	3.24	1	—	1	317	1,288		
宇和島警察署	計	悠川村駐在所	6.34	1	—	1	473	1,963		
		遊子川村駐在所	4.13	1	—	1	417	1,541		
		土居村駐在所	3.33	1	—	1	815	3,014		
		高川村駐在所	4.13	1	—	1	623	2,216		
		魚成村駐在所	2.00	1	—	1	782	3,068		
		直榑水吉奥喜立間成三高八來清御岩地	20	1	—	1	4,353	17,836		
		吉奥喜立間成三高八來清御岩地	2.25	2	—	1	1,675	7,567		
		喜佐方村駐在所	5.00	1	—	1	690	3,718		
		喜佐方村駐在所	3.09	1	—	1	356	1,889		
		立間成三高八來清御岩地	3.04	1	—	1	452	2,091		
宇和島警察署	計	來清御岩地	3.05	1	—	1	777	2,523		
		成三高八來清御岩地	3.06	2	—	1	839	3,133		
		三高八來清御岩地	1.24	1	—	1	385	1,671		
		八來清御岩地	15	2	—	1	1,813	7,262		
		來清御岩地	19	1	—	1	962	4,491		
		清御岩地	3.18	1	—	1	800	3,767		
		御岩地	6.10	1	—	1	420	1,733		
		岩地	3.26	2	—	2	1,196	5,628		
		地	4.16	1	—	1	563	2,692		
		下全北下蔣	8.00	1	—	1	605	3,392		
宇和島警察署	計	下全北下蔣	8.00	1	—	1	380	2,564		
		全北下蔣	5.16	1	—	1	565	3,031		
		北下蔣	5.30	1	—	1	549	3,130		
		蔣	10.04	1	—	1	370	2,068		
		戶島	11.0	1	—	1	463	2,333		
		日振子浦	16.0	1	—	1	381	2,067		
		遊子浦	6.26	1	—	1	418	2,683		
		三島	3.31	1	—	1	558	3,115		
		九島	1.18	1	—	1	511	2,957		
		全島	1.8	1	—	1	430	2,768		

第七表 巡查派出所及駐在所 續

郡市名	派出所駐在所	所在地	警察署又分署迄ノ距離	受		持				
				巡查定員	市町數	村數	戶數	人口		
松丸分署	計	好藤村駐在所	4.06	1	—	1	732	2,655		
		二名村駐在所	4.13	1	—	1	648	2,432		
		水上派出所駐在所26	—	—	—	40	2	26	21,891	101,158
		直愛三吉村駐在所	3.22	1	—	1	880	3,181		
		治島村駐在所	4.02	1	—	1	678	2,528		
		日吉村駐在所	7.21	1	—	1	851	3,359		
		全野川村駐在所	8.35	1	—	1	500	1,704		
		泉吉野生村駐在所	1.19	1	—	1	393	1,347		
		明旭村駐在所	2.22	1	—	1	801	3,521		
		旭村駐在所	2.17	1	—	1	713	2,694		
御莊警察署	計	直內全所	—	—	—	2	—	—	923	4,442
		內海村駐在所	3.00	1	—	1	471	2,398		
		全海村駐在所	3.10	1	—	1	571	2,607		
		城邊村駐在所	7.18	1	—	1	434	2,243		
		綠僧都村駐在所	10	1	—	1	589	2,556		
		一本松村駐在所	1.30	1	—	1	523	2,531		
		全東外海村駐在所	2.20	1	—	1	646	3,015		
		西外海村駐在所	2.20	1	—	1	445	1,718		
		全福浦村駐在所	1.20	1	—	1	834	4,321		
		西外海村駐在所	3.00	1	—	1	854	4,343		
御莊警察署	計	全福浦村駐在所	-3.18	1	—	1	470	2,444		
		直內全所	—	—	—	9	—	7	5,959	22,652
		直內全所	—	—	—	2	—	1	923	4,442
		直內全所	—	—	—	1	—	1	471	2,398
		直內全所	—	—	—	1	—	1	571	2,607
		直內全所	—	—	—	1	—	1	434	2,243
		直內全所	—	—	—	1	—	1	589	2,556
		直內全所	—	—	—	1	—	1	523	2,531
		直內全所	—	—	—	1	—	1	646	3,015
		直內全所	—	—	—	1	—	1	445	1,718

備考 里程中●印ヲ附シタルハ海路ニシテ其單位ハ裡トス

第八表 警部補及巡查定員

大正五年十二月末

警部補	巡						査			計	巡查一人ニ付	
	巡查部長	内勤	外			特務	刑事	計	人口		戸數	
			所在地	派出所	駐在所							
警察部	3	2	1	—	—	—	—	—	7	—	—	
巡查部	1	—	—	—	—	—	—	—	1	—	—	
松山警察署	2	7	△	2	4	37	27	—	92	1,355	307	
三津警察署	1	4	3	—	4	3	21	—	42	1,734	365	
今治警察署	2	6	4	—	8	1	46	—	73	2,092	441	
丹原警察署	1	2	2	—	2	—	18	—	27	1,884	339	
西角三久郡	1	1	3	—	4	—	9	—	20	2,467	400	
警察署	1	—	—	—	—	—	—	—	25	2,150	467	
警察署	1	—	—	—	—	—	—	—	33	2,150	652	
警察署	1	—	—	—	—	—	—	—	22	1,845	428	
警察署	1	—	—	—	—	—	—	—	29	2,395	486	

第八表 警部補及巡查定員 續

	警部補	計												巡查一人=付	
		巡						査						人口	戸數
		巡查部長	内 勤	外 勤			特 務	刑 事	計	特 務	刑 事	計			
			所在地	派出所	駐在所	水 上									
大洲警察署	1	2	3	4		20	1	1	1	33	1,487	338			
洲内警察分署	1	3	3	1		15	1	1	1	24	1,321	308			
八幡町警察分署	1	4	3	6		25	1	2	2	44	2,229	483			
野之野警察分署	1	2	2	11		11	1	1	1	19	1,004	383			
宇和島警察署	2	4	3	8	1	30	1	2	2	54	1,945	421			
松丸警察分署	1	1	1	1		8	1	1	1	12	1,888	497			
御莊警察分署	1	1	2	2		10	1	1	1	17	1,919	310			
計	19	49	47	58	42	316	9	24	26	590	1,824	395			
大正四年末	19	49	47	58	42	316	9	24	26	590	1,811	393			
同三年末	19	48	47	58	42	316	10	26	23	589	1,804	392			
同二年末	19	50	47	58	55	316	10	26	23	604	1,753	382			
同元年末	19	50	52	64	60	300	10	31	23	609	1,735	377			
明治四四年末	18	52	53	64	59	302	10	29	22	609	1,730	374			
同四三年末	16	48	55	64	66	300	10	30	21	610	1,721	374			
同四二年末	16	61	55	64	62	297	12	33	20	604	1,680	363			
同四一年末	16	63	55	63	58	293	12	35	20	599	1,684	360			
同四〇年末	16	63	53	61	27	287	13	35	22	561	1,779	397			

備考 △印ハ兼務 請願巡查及教習所修業生ハ本表外トス

第九表 警察職員配置 大正五年十二月三十一日

	警察部長	警視	技師	警部	工場監督官補	警部補	技手	電話技師	船長	機關士	警察醫	屠畜検査技手	巡查部長	巡查	書記	教習所教	履	計
警察部	1			2		1	1						1		2		9	18
課課課				3		1	1						1	1	2		3	16
保安衛生警察			2	2		1	4						1	1	3		1	15
保健衛生警察			2	2		1							1	1	2		5	15
保健衛生警察											3						3	3
保巡松三													1	5	81	1	91	91
山津治										1			4	37			45	45
今										1			4	65		1	80	80
丹西角三													2	24			28	28
久													2	19			23	23
野島													4	28			35	35
万													2	29			34	34
三													2	19			23	23
中洲				1		1							2	26			30	30
大				1		1							2	30			35	35
洲内				1		1							3	21			25	25
八幡				1		1							4	40			48	48
野之野				1		1							2	17			20	20

第九表 警察職員配置 續

	警察部長	警視	技師	警部	工場監督官補	警部補	技手	電話技師	船長	機關士	警察醫	屠畜検査技手	巡查部長	巡查	書記	教習所教	履	計
野村警察分署				1									2	13			1	16
宇和島警察分署				1						1	1	1	4	48			1	60
松丸警察分署				1									1	11				13
御莊警察分署				1									1	16				18
計	1	2	2	27	4	19	6	1	3	3	5	8	51	526	10	2	16	686
大正四年末	1	2	2	25		19	6	1	3	3	5	8	53	553	10		15	708
同三年末	1	2	2	26		18	6	1	3	3	5	8	53	534	11		14	689
同二年末	1	2	2	30		18	6	1	3	3	5	8	50	524	11		12	675
同元年末	1	2	1	29		14	8	1	3	3	6	7	48	510	11		21	667
明治四四年末	1	2	1	30		18	8	1	3	3	6	8	49	556	11		14	713
同四三年末	1	2	1	26		16	8	1	3	3		8	48	545	10		11	683
同四二年末	1	1	1	27			8	2	3	3		9	66	541	11		15	688
同四一年末	1	1	1	29			8	2	3	3		10	70	545			27	698
同四〇年末	1	1	1	31			8	2	3	3		10	68	519			25	670

第一〇表 警察職員年齢別 大正五年十二月三十一日

	二十歳未	二十歳以上二十五歳未満	二十五歳以上三十歳未満	三十歳以上三十五歳未満	三十五歳以上四十歳未満	四十歳以上四十五歳未満	四十五歳以上五十歳未満	五十歳以上五十五歳未満	五十五歳以上六十歳未満	六十歳以上	計
警察部長				1							1
警視			1								2
技師				1							2
警部			3	1							27
工場監督官補			2								4
警部補				3	6	5	3	1			19
技手			1	1	1	2					6
電話技師			1	1	2			1			5
船長			5	1	2						8
機關士			2	15	17	12	5				51
警察醫											
屠畜検査技手											
巡查部長		169	148	79	59	40	19	7	4	1	526
巡查		1	2			1	1	3		1	10
書記											2
教習所教											1
履											2
計	11	181	176	110	92	62	29	15	7	2	686
大正四年末	12	140	189	126	110	71	28	20	9	3	708
同三年末	11	123	175	139	114	74	34	14	4	1	689
同二年末	11	119	150	143	124	66	36	25	4	1	679
同元年末	11	138	147	148	129	68	37	14	2	1	696
明治四四年末	11	142	161	167	110	71	37	12	1	2	714
同四三年末	7	135	140	159	110	78	35	16	1	3	684

備考 ×印ハ兼務者ヲ示ス

第一一表 警察職員勤續年數 大正五年十二月三十一日

Table with columns for years (一年未滿 to 三十五年以上) and a total column (計). Rows list various police positions like 長視師部補, 技師, 工場監督官, etc.

第一二表 警察職員俸給

Table with columns for years (大正五年末 to 大正元年末) and sub-columns for 人員 and 俸給額. Rows list various police positions and their corresponding salaries.

備考 ×印ハ經費支辨ニシテ大正四年及全三年ノ巡查人員△印ハ國費支辨ニ屬スルモノニシテ俸給收容ノ爲メニ置カレタルモノナリ

第一三表 警察職員進退賞罰 大正五年

Table with columns for 新任, 昇給, 退職, 轉任, 退職, 死亡, 賞罰, etc. Rows list various police positions and their progression, retirement, and awards.

第一四表 巡查退職事由別累年

Table with columns for 依願退職, 懲戒免職, 事務ノ都合ニ依ル退職, 轉任又ハ出向, 死亡, 計. Rows list years from 大正五年 to 同治四年.

第一五表 退職巡查勤續年數別 大正五年

Table with columns for years (一年未滿 to 三十五年以上) and a total column (計). Rows list reasons for retirement like 依願退職, 懲戒免職, etc.

第一五表 退職巡査勤續年數別 續

	一年	二年	三年	四年	五年	六年	七年	八年	九年	十年	十年以上	十五年以上	二十年以上	二十五年以上	三十以上	三十五以上	計
	未滿	以上	以上	以上	以上	以上	以上	以上	以上	以上	以上	以上	以上	以上	以上	以上	
大同	13	4	9	3	2	6	1	1	1	17	3	2	—	—	1	—	64
正三	23	13	12	12	8	3	9	5	1	22	5	—	—	—	—	—	114
四三	9	11	10	9	4	7	5	2	—	6	7	—	—	—	—	—	90
同同	5	13	12	8	4	7	3	1	2	11	3	—	—	—	—	—	71
同同	8	11	11	20	9	4	6	—	1	24	6	—	—	—	—	—	104
同同	15	13	14	14	5	5	5	—	2	9	14	—	—	—	—	—	97

第一六表 巡査志願者 大正五年

	志願人員	採用			不採用			計
		特別採用	修業生	計	體格	身元其他	學術	
溫越	81	—	25	25	3	7	43	3
泉	26	1	9	10	1	5	9	1
郡	5	—	3	3	—	1	1	—
郡	23	—	5	5	1	3	13	1
新	12	1	6	7	—	2	3	—
字	7	—	2	2	—	1	4	—
上	16	1	5	6	—	3	7	—
伊	8	1	3	4	—	1	3	—
喜	8	—	2	2	—	1	4	—
西	18	—	5	5	—	1	12	—
東	16	—	8	8	—	2	5	—
字	2	—	1	1	—	1	1	—
北	23	—	6	6	1	4	12	—
南	16	—	1	1	1	6	8	—
松	16	—	1	1	1	6	8	—
管	16	—	1	1	1	6	8	—
計	261	4	81	85	7	37	125	7
大	398	5	95	100	5	44	213	36
正	374	7	118	125	6	86	145	12
同	211	9	75	84	1	55	52	19
同	262	8	53	61	6	49	98	48
同	352	30	77	107	8	42	182	13
明	461	30	103	133	3	70	238	17
治	295	25	64	89	2	38	162	4
同	249	31	82	113	3	36	81	16
同	311	45	87	132	7	41	97	34

第一七表 採用巡査教育程度

	中學校又ハ專門學校卒業程度	中學校又ハ專門學校在學程度	高等小學校卒業程度	高等小學校在學程度	尋常小學校卒業程度	尋常小學校在學程度	其他	計
	大	8	5	52	8	12	—	—
正	6	12	62	10	10	—	—	100
同	12	10	69	12	14	—	—	125
同	2	11	36	3	7	—	—	75
同	3	8	22	4	14	—	—	61
明	3	16	41	11	11	—	—	107
治	9	25	74	3	17	—	—	133
同	3	19	41	7	8	—	—	89
同	—	14	49	20	26	—	—	113
同	2	14	63	17	29	—	—	132

第一八表 訓 授 度 數 大正五年

	紀律	服務	安寧	風俗	營業	交通	衛生	犯罪警防	火災警防	司法	其他	計
	松	27	92	40	11	33	21	36	17	6	19	15
山	14	42	33	5	14	5	36	41	8	27	51	245
津	15	28	17	17	8	9	26	14	4	17	17	172
今	9	55	22	10	12	5	33	11	5	10	18	190
丹	6	23	8	9	8	9	31	15	8	15	35	167
西	8	14	7	2	12	5	13	9	5	2	10	87
野	5	22	5	3	7	3	21	6	6	13	19	101
島	2	20	14	2	4	3	20	7	3	2	17	94
万	6	21	12	3	13	10	18	5	4	12	7	111
中	10	35	16	8	18	8	28	10	4	12	6	155
洲	—	—	—	—	—	—	—	—	—	—	—	—
大	—	—	—	—	—	—	—	—	—	—	—	—
內	13	20	15	1	13	2	23	6	6	9	12	123
子	4	17	6	2	8	3	13	3	3	7	22	88
八	8	26	8	4	9	5	10	8	2	7	171	258
幡	7	16	21	5	8	7	24	18	3	18	43	170
之	11	42	13	10	15	10	36	11	4	12	30	194
野	—	—	—	—	—	—	—	—	—	—	—	—
村	—	—	—	—	—	—	—	—	—	—	—	—
分	10	9	13	10	5	7	37	6	5	12	40	154
察	7	37	21	10	10	7	35	4	3	10	26	170
署	—	—	—	—	—	—	—	—	—	—	—	—
計	162	519	271	115	197	119	440	161	79	204	530	2,797

第一九表 警察署員出勤及缺勤 大正五年

	延現員數	延勤務日數	延 日 數				百 分 比 例			
			出 勤	休 暇	缺 勤	計	出 勤	休 暇	缺 勤	計
松	1,279	468,114	466,722	1,036	356	99.70	0.22	0.08		
山	505	184,830	184,230	468	132	99.68	0.25	0.07		
津	871	318,786	318,009	696	81	99.76	0.22	0.02		
今	317	116,022	115,371	356	295	99.44	0.31	0.25		
丹	256	93,696	93,458	217	21	99.75	0.23	0.02		
西	390	142,740	142,312	339	89	99.70	0.24	0.06		
野	394	144,204	143,517	480	207	99.52	0.33	0.14		
島	262	95,892	95,422	337	133	99.51	0.35	0.14		
万	341	124,806	124,508	222	76	99.76	0.18	0.06		
中	391	143,106	142,625	365	116	99.66	0.26	0.08		
洲	—	—	—	—	—	—	—	—	—	
大	—	—	—	—	—	—	—	—	—	
內	286	104,676	104,394	233	49	99.73	0.22	0.05		
子	537	196,542	195,820	507	215	99.63	0.26	0.11		
八	226	82,716	82,434	268	14	99.66	0.32	0.02		
幡	184	67,344	67,111	225	8	99.66	0.33	0.01		
之	650	237,900	237,319	500	72	99.76	0.21	0.03		
野	—	—	—	—	—	—	—	—	—	
村	—	—	—	—	—	—	—	—	—	
分	143	52,338	52,234	102	2	99.80	0.19	—		
察	200	73,200	72,992	161	47	99.72	0.22	0.06		
署	—	—	—	—	—	—	—	—	—	
計	7,232	2,646,912	2,638,478	6,521	1,913	99.68	0.25	0.07		
大	7,130	2,597,050	2,589,254	5,801	1,692	99.70	0.22	0.08		
正	6,778	2,473,970	2,465,557	6,115	2,498	99.65	0.25	0.10		

第二〇表 巡查精勤証書授與

Table with columns for award accumulation, left side of this year, and diligent certificate holders at the end of the year. Rows include years from 1914 to 1920.

第二一表 警察上死傷セシ人員

大正五年

Table showing deaths and injuries among police officers. Columns include death, injury, and total counts for various categories like arrest, fire, and rescue.

第二二表 警察上ニ係ル賞與

大正五年

Table detailing awards for police officers. Columns include award type, number of recipients, and amount.

第二二表 警察上ニ係ル賞與

續

Continuation of the award table, showing details for specific years and award types like 'Police Duty' and 'Police Affairs'.

第二三表 警察上ニ係ル賞與(警察事務ニ從事スル者ノ賞與警察署別)

大正五年

Table showing awards by police station for those engaged in police duties. Columns include station name, number of awards, and amounts.

第二四表 難破船救助賞與

Table detailing awards for shipwreck rescue. Columns include award type, number of recipients, and amount.



第二五表 巡查退隱料及遺族扶助料

Table with columns for years (大正五年 to 大正元年) and rows for categories like 退隱料, 遺族扶助料, 救助金, and 總計. Includes sub-rows for personnel and amount.

備考 ×印ハ警部補トス

第二六表 巡查退職一時給助料弔祭料及療治料

Table with columns for years (大正五年 to 大正元年) and rows for categories like 退職一時給助料, 弔祭料, 療治料, and 總計. Includes sub-rows for personnel and amount.

備考 ×印ハ警部補トス

第二七表 文書收發件數

大正五年

Table showing document exchange statistics for 大正五年, categorized by location (縣外, 縣内) and type (警察官署, 人民, etc.).

第二七表 文書收發件數

續

Large table showing document exchange statistics for various police stations (e.g., 三津警察署, 今治警察署, etc.) across different years and categories.

第二八表 電報電話件數

大正五年

	縣 外			縣 內										計
	警察官署	其他官署	人民	軍衛	裁判所	郡役	市役	町役	村場	監獄	警察部	警察官	警察署	
松山警察署 {收發}	20	1	4	138	582	86	19	73	1,898	2,054	71	4,686	9,632	
三津警察署 {收發}	30	2	3	89	531	138	37	82	2,304	2,582	78	4,597	10,476	
今治警察署 {收發}	76	9	42	—	370	32	392	131	4,221	4,603	136	1,121	11,132	
丹原警察署 {收發}	72	7	—	3	532	92	823	124	835	852	138	816	4,294	
西條警察署 {收發}	332	3	15	2	5,417	1,966	1,870	251	4,218	9,625	9,138	715	33,552	
角野警察署 {收發}	281	4	13	2	5,244	2,180	2,755	519	7,436	8,871	7,979	1,337	36,621	
大洲警察署 {收發}	9	—	—	—	408	—	3	21	493	452	—	—	1,385	
内子分署 {收發}	6	3	—	—	310	—	—	21	530	980	—	—	1,850	
八幡濱警察署 {收發}	12	2	1	—	295	36	30	92	547	992	184	132	2,323	
卯之町警察署 {收發}	12	1	—	—	208	62	58	95	384	802	98	165	1,885	
野村分署 {收發}	315	35	5	—	1,495	61	—	192	1,143	1,473	—	1,345	6,064	
宇和島警察署 {收發}	247	36	2	—	1,481	101	—	222	1,461	1,606	—	1,530	6,686	
三島警察署 {收發}	100	4	15	—	147	114	82	246	368	1,935	129	27	3,167	
久万警察署 {收發}	82	—	7	—	262	319	387	149	219	1,197	84	155	2,861	
郡中警察署 {收發}	8	1	2	—	309	—	—	33	897	608	—	—	1,856	
大洲警察署 {收發}	11	2	2	—	396	—	—	27	576	649	—	17	1,680	
内子分署 {收發}	27	2	1	1	281	70	55	68	602	2,408	62	315	3,892	
八幡濱警察署 {收發}	25	1	1	—	250	85	57	80	525	1,018	97	331	2,470	
卯之町警察署 {收發}	11	—	8	—	521	183	300	45	841	2,825	736	1,010	6,490	
野村分署 {收發}	15	—	—	—	1,200	237	787	56	2,190	1,614	1,095	1,460	8,654	
宇和島警察署 {收發}	7	—	1	—	523	13	26	48	762	1,798	75	—	3,253	
卯之町警察署 {收發}	7	—	—	—	625	16	26	58	1,236	1,885	180	—	4,033	
野村分署 {收發}	36	—	16	6	298	275	426	142	1,680	1,821	948	356	6,004	
宇和島警察署 {收發}	15	2	—	4	64	598	583	689	550	828	128	804	4,265	
野村分署 {收發}	12	6	—	—	120	15	—	18	483	819	42	30	1,545	
宇和島警察署 {收發}	20	6	—	—	138	270	—	35	378	639	165	—	1,651	
野村分署 {收發}	1	—	—	—	53	—	—	5	138	408	3	161	769	
宇和島警察署 {收發}	1	—	—	—	64	—	—	7	355	252	2	12	693	
宇和島警察署 {收發}	26	4	31	7	799	22	251	257	692	2,165	75	1,304	5,633	
松丸分署 {收發}	19	2	—	6	35	245	872	350	905	2,624	45	1,957	7,060	
野村分署 {收發}	4	—	3	3	29	—	—	—	22	515	8	—	584	
野村分署 {收發}	5	1	—	—	9	—	—	—	99	128	—	—	242	
野村分署 {收發}	2	—	2	—	80	—	17	—	182	727	—	—	1,010	
野村分署 {收發}	4	—	—	—	73	—	17	—	116	114	1	7	332	
巡查教習所 {收發}	—	—	—	—	18	—	—	15	348	215	55	45	690	
巡查教習所 {收發}	—	—	—	—	22	—	—	16	815	217	60	31	1,161	
計 {收發}	998	67	146	157	11,745	2,873	3,471	1,637	19,534	35,442	11,662	11,247	98,979	
計 {收發}	852	67	28	104	11,447	4,343	6,402	2,530	20,914	26,858	10,150	13,219	96,914	
大正四年 {收發}	981	72	147	105	11,869	3,072	2,884	1,724	19,791	35,749	11,697	10,322	98,413	
同三年 {收發}	829	59	17	93	11,497	3,743	4,494	1,889	15,932	27,536	9,771	12,188	88,048	
同二年 {收發}	809	60	200	58	7,987	2,601	1,151	1,476	17,852	36,624	11,153	9,700	89,679	
同一年 {收發}	723	55	26	44	8,599	2,390	2,486	1,814	14,914	31,101	8,079	9,748	79,073	
同一年 {收發}	624	115	204	43	7,366	1,926	1,084	1,604	15,233	33,668	9,917	8,560	80,344	
同一年 {收發}	506	54	29	33	7,318	2,398	2,258	1,697	13,456	31,608	6,813	9,792	75,362	

第二九表ノ一 警 察 費

大正五年度

	部									
	警部補及巡査係給	吏員給	警部補巡査特別手当	警部補及巡査宿料	旅費	惠典	諸履給	警部補巡査其他救助	練習費	巡査費
警部補及巡査係給	5,941	8,766	131	141	3,041	963	1,459	24,716	1,124	
吏員給	16,476	679	399	1,087	2,691	354	522	—	—	
警部補巡査特別手当	8,011	804	213	376	2,201	212	1,251	—	—	
警部補及巡査宿料	13,714	1,887	245	413	4,298	378	1,338	—	—	
旅費	4,870	—	65	—	1,209	95	223	—	—	
惠典	—	—	—	—	—	—	—	—	—	
諸履給	—	—	—	—	—	—	—	—	—	
警部補巡査其他救助	—	—	—	—	—	—	—	—	—	
練習費	—	—	—	—	—	—	—	—	—	
巡査費	—	—	—	—	—	—	—	—	—	
計	115,597	15,795	2,492	2,321	33,825	3,600	8,938	24,716	1,124	
大正四年度	115,755	16,182	2,403	2,368	35,180	1,946	9,078	24,099	1,160	
同三年度	110,106	16,382	2,338	2,245	35,978	3,115	9,302	21,845	1,290	
同二年度	110,245	15,601	2,508	2,293	33,905	2,003	10,192	19,838	750	
同一年度	110,521	15,582	2,079	2,317	38,603	2,112	10,677	18,721	677	
大正四年度	105,336	13,692	1,971	2,306	37,959	1,759	10,933	17,902	685	
同三年度	103,074	10,809	2,453	2,162	30,939	1,560	10,416	16,860	612	
同二年度	102,275	11,001	2,582	2,042	30,873	1,462	10,153	15,376	608	
同一年度	101,311	10,450	2,612	67	30,109	1,457	9,171	14,313	630	
同一年度	98,094	10,111	2,128	70	29,992	2,118	8,615	13,435	628	

第二九表ノ二

	部									
	備品費	筆紙墨文具費	消耗品費	圖印刷費	通運費	信費	賄費	被服費	雜費	其他
備品費	3,049	360	587	1,757	866	—	9,725	26	40	
筆紙墨文具費	151	282	712	15	397	55	1,091	77	1	
消耗品費	135	143	1,570	13	329	38	538	471	0	
圖印刷費	210	211	1,247	10	584	118	907	95	0	
通運費	63	106	210	7	169	22	300	203	2	
信費	—	—	—	—	—	—	—	—	—	
賄費	—	—	—	—	—	—	—	—	—	
被服費	—	—	—	—	—	—	—	—	—	
雜費	—	—	—	—	—	—	—	—	—	
其他	—	—	—	—	—	—	—	—	—	
計	4,488	2,646	7,453	1,930	5,200	863	16,757	1,804	51	
大正四年度	4,494	1,960	6,937	1,967	5,643	1,158	17,861	1,771	4	
同三年度	5,375	1,916	7,336	1,681	5,617	1,206	15,345	1,745	—	



第三二表 新聞雜誌

大正五年十二月三十一日

Table with columns: 題號, 發行所, 保証金有無, 發行時期. Lists various newspapers and magazines like '新報', '時事新報', '松山新聞'.

第三三表 火災警察署管轄別

大正五年

Table with columns: 火災度數, 放火度數, 雷不火度數, 計, 延燒度數, 延燒サリ度數, 延燒直ニ消シ度數, 住家, 家, 家, 家, 損害見積金額. Lists fire statistics by police division.

第三三表 火災警察署管轄別

續

Table with columns: 火災度數, 放火度數, 雷不火度數, 計, 延燒度數, 延燒サリ度數, 延燒直ニ消シ度數, 住家, 家, 家, 家, 損害見積金額. Continuation of fire statistics.

第三四表 火災月別

大正五年

Table with columns: 一月, 二月, 三月, 四月, 五月, 六月, 七月, 八月, 九月, 十月, 十一月, 十二月, 計. Shows monthly fire statistics.

第三五表 森林原野火災警察署管轄別

大正五年

Table with columns: 罹災度數, 損害見積價額, 火災原因, 放火, 無火, 火, 焚火, 煙草, 其他, 不詳, 計. Shows fire statistics by cause.

第三五表 森林原野火災警察署管轄別 續

Table with columns for fire types (放火, 無火, etc.), damage amounts (損害見積價額), and police divisions (警察署). Includes a total row and a comparison between 1914 and 1915.

備考 ×印ヲ附シタルハ原野ニシテ其ノ他ノ總テ森林ナリ

第三六表 森林原野火災月別 大正五年

Table showing monthly fire statistics for 1915, including counts and damage amounts by month (一月 to 十二月).

備考 段別金額ノ第三五表ト符合セサルハ單位以下四捨五入ノ結果ナリ

第三七表 消防組 大正五年末

Table detailing fire brigades (消防組) with columns for group count, personnel, and equipment. Includes a comparison between 1914 and 1915.

第三八表 難破船 大正五年

Table detailing shipwrecks (難破船) with columns for ship type, location, and personnel. Includes a comparison between 1914 and 1915.

第三九表 船舶難破種別

大正五年

	難破種別							遭難人員			
	損傷	破壞	漂流	顛覆	火災	沈没	計	救助セラレシ者	行衛不明	死亡	計
漁船	3	2	—	—	—	1	6	12	—	—	12
{ 接觸風其	—	1	—	—	—	—	1	—	—	—	—
{ 觸岸浪他	—	1	—	—	—	—	—	—	—	—	—
計	3	2	—	—	—	1	6	12	—	—	12
渡船	—	1	—	—	—	—	1	—	—	—	—
{ 接觸風其	—	—	—	—	—	—	—	—	—	—	—
{ 觸岸浪他	—	1	—	—	—	—	1	—	—	—	—
計	—	1	—	—	—	—	1	—	—	—	—
汽船	—	1	—	—	—	—	1	—	—	—	—
{ 接觸風其	—	—	—	—	—	—	—	—	—	—	—
{ 觸岸浪他	—	1	—	—	—	—	1	—	—	—	—
計	—	1	—	—	—	—	1	—	—	—	—
日本型帆船	—	1	—	—	—	—	1	—	—	—	—
{ 接觸風其	—	—	—	—	—	—	—	—	—	—	—
{ 觸岸浪他	—	1	—	—	—	—	1	—	—	—	—
計	—	1	—	—	—	—	1	—	—	—	—
西洋型帆船	—	1	—	—	—	—	1	—	—	—	—
{ 接觸風其	—	—	—	—	—	—	—	—	—	—	—
{ 觸岸浪他	—	1	—	—	—	—	1	—	—	—	—
計	—	1	—	—	—	—	1	—	—	—	—
汽船	—	1	—	—	—	—	1	—	—	—	—
{ 接觸風其	—	—	—	—	—	—	—	—	—	—	—
{ 觸岸浪他	—	1	—	—	—	—	1	—	—	—	—
計	—	1	—	—	—	—	1	—	—	—	—
合計	5	2	—	—	—	2	9	14	—	—	14
{ 接觸風其	10	4	—	—	—	4	19	294	—	—	294
{ 觸岸浪他	6	1	—	—	—	7	5	—	—	—	5
計	16	5	—	—	—	11	24	299	—	—	299
合計	33	20	15	12	1	33	114	511	8	18	537

第四〇表 船舶難破種別及原因累年

	遭難原因							難破種別						
	接觸	觸岸	座礁	座洲	風浪	其他	計	損傷	破壞	漂流	顛覆	火災	沈没	計
大正五年	9	4	19	7	64	11	114	33	20	15	12	1	33	114
大同四年	14	1	12	5	95	3	135	33	39	9	32	5	15	133
同三年	8	2	3	—	166	4	183	25	61	18	52	1	26	183
同二年	19	4	17	8	63	6	117	46	16	8	32	4	11	117
同元年	21	3	10	8	120	11	173	52	47	19	33	3	19	173
明治四年	24	2	12	9	96	12	155	49	31	13	36	3	23	155

第四一表 災害其他ノ事故ニテ死亡シタル人員

大正五年

	洪水ニテ	翻船ニテ	火災ニテ	六樂類シハテ	積壓死ハテ	雪死ハテ	土崩シテ	石崩シテ	木倒等ニテ	獸咬ハテ	又虫毒ハテ	職業上ニテ	過失ニテ	途中發別シテ	其他	不詳	計	
松山警察署 {男女}	—	—	5	—	—	—	—	—	—	—	—	—	13	2	—	—	20	
三津警察署 {男女}	—	—	1	—	—	—	—	—	—	—	—	—	11	4	—	—	21	
今治警察署 {男女}	—	—	4	—	—	—	—	—	—	—	—	—	15	2	—	—	32	
丹原警察署 {男女}	—	—	1	—	—	—	—	—	—	—	—	—	13	—	—	—	29	
西條警察署 {男女}	—	—	1	—	—	—	—	—	—	—	—	—	1	1	—	—	3	
角野警察署 {男女}	—	—	—	—	—	—	—	—	—	—	—	—	4	—	—	—	6	
三島警察署 {男女}	—	—	—	—	—	—	—	—	—	—	—	—	9	1	—	—	14	
久万警察署 {男女}	—	—	—	—	—	—	—	—	—	—	—	—	3	—	—	—	3	
郡中警察署 {男女}	—	—	—	—	—	—	—	—	—	—	—	—	9	—	—	—	9	
大洲警察署 {男女}	—	—	1	—	—	—	—	—	—	—	—	—	10	—	—	—	10	
内子分署 {男女}	—	—	—	—	—	—	—	—	—	—	—	—	11	—	—	—	11	
八幡濱警察署 {男女}	—	—	—	—	—	—	—	—	—	—	—	—	6	—	—	—	6	
卯之町警察署 {男女}	—	—	—	—	—	—	—	—	—	—	—	—	10	—	—	—	10	
野村分署 {男女}	—	—	—	—	—	—	—	—	—	—	—	—	8	—	—	—	8	
宇和島警察署 {男女}	—	—	—	—	—	—	—	—	—	—	—	—	4	—	—	—	4	
松丸分署 {男女}	—	—	—	—	—	—	—	—	—	—	—	—	1	—	—	—	1	
御莊警察署 {男女}	—	—	—	—	—	—	—	—	—	—	—	—	20	1	—	—	21	
計 {男女}	—	—	—	—	—	—	—	—	—	—	—	—	11	23	—	—	34	
大正四年 {男女}	5	20	8	3	7	10	7	—	—	—	—	—	7	151	47	45	3	313
同三年 {男女}	4	82	3	2	—	10	10	—	—	—	—	—	9	137	43	44	2	346
同二年 {男女}	—	13	9	—	1	9	1	—	—	—	—	—	3	136	29	30	10	241
同元年 {男女}	7	11	7	—	—	7	9	—	—	—	—	—	6	119	33	59	6	265
明治四年 {男女}	—	12	3	—	—	12	3	—	—	—	—	—	3	62	24	89	2	277

第四一表 災害其他ノ事故ニテ死亡シタル人員 續

Table with 15 columns: 洪水ニテ, 離船ニテ, 火災ニテ, 火災シテ, 積雪ハ凍死, 積雪ハ凍死, 土石シテ, 崩落ニテ, 樹木倒壊ニテ, 獣害ニテ, 毒虫ニテ, 礦業上ニテ, 過失ニテ, 途中發病シテ, 其他, 不詳, 計. Rows include years from 1913 to 1917.

第四二表 工場ニ屬スル職工患者 大正五年

Table with 10 columns: 年末現在職工 (Total, Residence), 前年ヨリ (Exceeding patients), 本年發生患者 (Sick, Injured), 本年轉歸患者 (Treated, Not treated, Death), 年末現在患者. Rows list various companies and a total for 1916 and 1917.

備考 大正四年ノ前年越患者ニ一名ノ差アルハ一時休業セル工場ニ屬セシ工女一名ヲ除外セル爲メナリ

第四三表 工場ニ屬スル職工患者月別 大正五年

Table with 13 columns: 一月, 二月, 三月, 四月, 五月, 六月, 七月, 八月, 九月, 十月, 十一月, 十二月, 計. Rows include categories like 新患 (New patients), 治癒 (Cured), 未治癒 (Not cured), 死亡 (Death), 月末現在患者 (End of month patients).

第四四表 職工應募人員 大正五年

Table with 10 columns: 他府縣ノ工場へ應募 (Male, Female, Total), 縣内ノ工場へ應募 (Male, Female, Total), 計 (Male, Female, Total). Rows list various police stations and a total.

第四五表 取締ニ屬スル諸營業

Table with 12 columns (大正五年, 大正四年, 大正三年, 大正二年, 大正元年, 明治四十四年, 明治四十三年, 明治四十二年) and multiple rows of industry categories like 古貨, 印刷, 海船, etc.

第四五表 取締ニ屬スル諸營業 續

Table with 12 columns (大正五年, 大正四年, 大正三年, 大正二年, 大正元年, 明治四十四年, 明治四十三年, 明治四十二年) and rows for 遊藝場, 射擊, etc.

備考 大正四年末分前年統計書ト符合セザルハ所轄警察署ヨリ前年ノ調査誤アレコトヲ申出ニヨリ訂正シタルニ因ル大正三年以前ノ相違アルハ植字又ハ計算誤ヲ正誤シタルニ因ル

第四六表 諸興行度數及日數

大正五年

Table with columns for 度 (有, 料, 放, 樂, 計) and 日 (有, 料, 放, 樂, 計) and rows for various police divisions like 松山, 山形, etc.



第四七表 諸興行種類

Table with columns for years (大正五年, 大正四年, 大正三年, 大正二年, 大正元年) and categories (演劇, 演藝, 演說, etc.).

第四八表 止宿人 大正五年

Table showing the number of people staying in various locations (松山, 津治, etc.) categorized by gender and location.

第四八表 止宿人 續

Continuation of the previous table, showing data for different years and categories.

第四九表 貨座敷娼妓及遊客 大正五年

Table detailing the number of passengers, prostitutes, and tourists, along with their consumption amounts.

第五〇表 銃砲製造及賣買 大正五年

Table detailing the manufacturing and buying/selling of firearms, categorized by manufacturer and location.

第五〇表 銃砲製造及賣買 續

Table with columns for '銃砲製造' (Gun and Ammunition Production) and '銃砲賣買' (Gun and Ammunition Sales). It includes sub-columns for '製造者' (Manufacturer), '自前年' (From previous year), and '前年' (Previous year) for '製造高' (Production), '賣渡高' (Sales), and '残高' (Inventory). Rows include '計' (Total) and '大正四年' (Taisho 4).

備考 大正元年銃砲賣買残高ト大正二年越高ト相違アルモ調査シ能ハサリニ依リ其儘ニ掲ケタリ

第五一表ノ一 火薬賣買 大正五年

Table titled '火薬賣買' (Explosive Sales) for Taisho 5. It lists various police divisions (e.g., 松山, 山治, 野村) and their sales figures for '火薬' (Explosives) and 'ダイナマイト' (Dynamite). Columns include '自前年' and '前年' for '買入高' (Purchase), '賣渡高' (Sales), and '残高' (Inventory).

備考 前年残高ト本年越高ト不突合ノモノアルハ前年誤調アリタル旨警察署ヨリ報告アリタルニ因ル

第五一表ノ二

Table titled '第五一表ノ二' (Table 5-1-2) showing '火薬' (Explosives) and '雷管及門管' (Fuses and Gunpowder). It details sales and inventory for various police divisions like 松山, 山治, 野村, etc.

第五一表ノ二 續

Table titled '第五一表ノ二 續' (Table 5-1-2 Continued) showing '雷管及門管' (Fuses and Gunpowder) and '銃用雷管' (Gunpowder for guns). It includes sales and inventory data for various police divisions.

第五一表ノ三

Table titled '第五一表ノ三' (Table 5-1-3) showing '小銃空包' (Small Gun Ammunition) and '小銃買包' (Small Gun Ammunition). It lists sales and inventory for various police divisions.

第五二表 狩獵免狀下附

大正五年

Table titled '第五二表 狩獵免狀下附' (Table 5-2 狩獵免狀下附) showing hunting license statistics. It categorizes licenses into '甲種免狀' (Type A), '乙種免狀' (Type B), and '計' (Total), with sub-categories for '三等' (3rd class) and '二等' (2nd class).

第五二表 狩獵免狀下附 續

Table with columns for license types (甲種免狀, 乙種免狀), counts (下附數), and tax amounts (免許稅). Rows include various police divisions and annual summaries.

備考 甲種一、二等免狀下附シタルモノナシ

第五三表 精神病者 大正五年末

Table showing the number of psychiatric patients by police division and year. Columns include patient counts by gender and total counts.

第五四表 監置精神病者異動 大正五年

Table detailing the movement of psychiatric patients in custody, categorized by location (官公立病院, 其ノ他ノ場所) and status (前年ヨリ, 監置).

第五五表 自殺者 大正五年

Table showing the number of suicides by police division and year, categorized by method (銃又ハ火, 刃物ニテ, etc.).

第五六表 自殺者月別 大正五年

Table with 13 columns for months (Jan-Dec) and a total column, and rows for various causes of death (e.g., 精神錯亂, 苦難, 貧窮) and years (大正四年, 大正三年, etc.).

第五七表 自殺者ノ年齢及因由 大正五年

Table with columns for age groups (e.g., 十六歳未満, 二十歳以上三十歳未満) and rows for causes of death (e.g., 精神錯亂, 苦難, 貧窮) and years.

第五八表 自殺者ノ住所及縁事關係

Table with columns for marital status (未婚者, 有配偶者, 離婚者, 喪配偶者) and rows for years (大正五年, 大正四年, etc.) and locations (市, 町, 村).

第五九表 質屋取締法及古物商取締法ニ依ル徴收物件 大正五年

Table with columns for '質屋' (pawnshop) and '古物商' (antique dealer) sections, including sub-columns for '徴收' (collection) and '被徴收者ニ選付' (selected for collection), with rows for various police stations and years.

第六〇表 行政執行處分 大正五年

Table with columns for administrative divisions (e.g., 松山, 三津, 今治, 丹原, 野島, 角三, 久郡, 大洲, 分署, 八幡, 野島, 字和, 御莊, 計), and rows for various metrics like 檢査, 救護, 假領, 密賣, 土地物件, 強盜, 制分.

第六一表 密賣淫人員及其健康診斷 大正五年

Table with columns for administrative divisions (same as Table 60) and rows for 密賣淫人員 (妓女, 廢者, 其他, 計) and 健康診斷 (有, 無, 計).

第六一表 密賣淫人員及其健康診斷 續

Continuation of Table 61, showing monthly breakdown of data for 大正五年 (January to December).

第六二表 密賣淫月別 大正五年

Table showing monthly breakdown of data for 大正五年 (January to December).

第六三表 被殺害者 大正五年

Table with columns for administrative divisions (e.g., 松山, 三津, 今治, 丹原, 西條, 角野, 三島, 久万, 郡中) and rows for various causes of death (e.g., 盜賊, 怨恨, 論上, 利慾, 癡癲, 暴行, 貧困, 病情, 正當防衛, 人違).

第六三表 被害者 續

	強盜ノ 爲メ	怨恨ニ 因リ	争論上ノ 怒メ	利慾上 ノ爲メ	竊賊人 ノ爲メ	暴行人 ノ爲メ	貧困ニ 因リ	痴情又 ハニ因リ	正當防 衛ニ因リ	人達ニ テ	其他	不詳	計
大洲警察署	1												1
内子分署								1					1
八幡濱警察署				1									1
卯之町警察署			1										1
野村分署											1		2
宇和島警察署								1			1		1
松丸分署													1
御莊警察署											1		1
計	1	1	1	1				1			11	2	17
大正四年	1	1		1	2			2			7		14
同三年		3	4		2		5	1			7		20
同二年		1	1	1	1		2	2			5		11
同元年	1		5	2	2		4	2		1	8	1	28
明治四四年	2		1				1	2	1		12		19
同四三年	1		2	1		1	3	2			5		15
同四二年		1	1				1	1			6		9
同四一年	4	3	6								9		15
同四〇年	1	3	4								3		8

第六四表 盜難詐欺恐喝及偽造通貨

大正五年

	強盜ニ遭ヒシ			物盜ニ遭ヒシ			拘捕ニ遭 ヒシ人	詐欺恐喝 ニ遭ヒシ 人	偽造又ハ 變造通貨 ヲ受取ル 人
	家	船	人	屋 内	屋 外	船			
松山警察署			1	393	234		225	6	422
三津警察署			2	166	57	11	35	2	122

第六四表 盜難詐欺恐喝及偽造通貨 續

	強盜ニ遭ヒシ			物盜ニ遭ヒシ			拘捕ニ遭 ヒシ人	詐欺恐喝 ニ遭ヒシ 人	偽造又ハ 變造通貨 ヲ受取ル 人
	家	船	人	屋 内	屋 外	船			
大洲警察署				337	141	12	106	17	226
内子分署				63	17				44
八幡濱警察署				100	76	6	21	16	97
卯之町警察署				75	86		1		136
野村分署				94	59				154
宇和島警察署				33	23		4		31
松丸分署				231	87			2	200
御莊警察署				162	37	4	27		107
計				75	76		14		60
大正四年				339	117	17	15	5	278
同三年				61	24	1	6		100
同二年				45	69				70
同元年				208	103	17	8	2	181
明治四四年				37	30		3		38
同四三年				59	46	5	14		90
同四二年									
同四一年									
同四〇年									
計	8	2	5	2,378	1,282	73	479	50	2,356
大正四年	11	3	8	2,615	1,085	67	219	93	2,028
同三年	11		1	2,775	975	84	252	18	2,035
同二年	5	2	6	2,810	940	53	105	10	2,585
同元年	6	1	4	2,719	469	82	419	14	2,000
明治四四年	7		4	2,464	371	82	280	36	2,421
同四三年	13		5	1,990	357	53	392	40	1,628
同四二年	2		9	1,908	323	69	260	68	843

第六五表 盜難月別

大正五年

	一月	二月	三月	四月	五月	六月	七月	八月	九月	十月	十一月	十二月	計
強盜ニ遭ヒタル	1	1	1	1	1		1	1				1	8
物盜ニ遭ヒタル	180	159	180	189	217	176	210	326	195	176	187	183	2,378
拘捕ニ遭ヒタル	16	4	1	14	1	1	1	5		4	3		50
計	371	320	368	372	366	342	339	433	345	327	333	311	4,277
大正四年	335	268	263	313	348	390	367	366	343	390	350	368	4,101
同三年	273	280	344	314	318	465	333	349	410	298	311	421	4,116
同二年	305	318	247	302	325	301	299	329	377	344	397	387	3,931
同元年	305	367	227	269	254	271	304	340	310	396	299	372	3,714
明治四四年	242	223	232	270	278	298	292	301	304	244	246	314	3,244
同四三年	224	235	165	184	184	238	176	220	318	282	268	356	2,850
同四二年	230	181	195	205	249	207	195	201	225	255	254	242	2,639
同四一年	251	208	184	185	201	240	242	274	311	245	221	234	2,796
同四〇年	272	228	257	292	243	245	265	269	223	237	228	216	2,975

第六六表ノ一 犯罪人員罪名別 大正五年

Table with columns for crime types (e.g., 逃走ノ罪, 強盗ノ罪) and gender (男, 女) for various police stations (e.g., 松三今丹西, 角三久郡大).

第六六表ノ三

Table with columns for crime types (e.g., 過失傷罪ノ害, 墮胎ノ罪) and gender (男, 女) for various police stations (e.g., 松三今丹西, 角三久郡大).

第六六表ノ二

Table with columns for crime types (e.g., 有價証券ノ罪, 賭博ノ罪) and gender (男, 女) for various police stations (e.g., 松三今丹西, 角三久郡大).

第六六表ノ四

Table with columns for crime types (e.g., 強盗ノ罪, 詐欺恐喝ノ罪) and gender (男, 女) for various police stations (e.g., 松三今丹西, 角三久郡大).

第六六表ノ五

Table with columns for police divisions (e.g., 松山, 山形, 岩手), counts for various categories (e.g., 現行犯, 非現行犯), and a total count. Includes a summary row for '大同四年'.

第六七表 發覺ニ依リ分類セル犯罪者警察署別

大正五年

Table showing crime classification by police division for the year 1916. Columns include '現行犯及準現行犯', '非現行犯', '自首', and '計'.

第六七表 發覺ニ依リ分類セル犯罪者警察署別 續

Continuation of Table 67, showing crime classification by police division for the year 1916, including a summary row for '大同四年'.

第六八表 發覺ニ依リ分類セル罪名

大正五年

Table showing crime classification by crime name for the year 1916. Columns include '現行犯及準現行犯', '非現行犯', '自首', and '計'. Lists various crime types like '逃走', '火災', '窃盗'.

第六九表 初犯及累犯

大正五年

Table showing the number of first-time offenders (初犯) and repeat offenders (累犯) for the year 1916, categorized by police division.



第六九表 初犯及累犯 續

Table with columns for offense type (e.g., 逃走, 竊盜), gender (男, 女), and counts for first-time offenders (初犯), repeat offenders (再犯), and those with three or more offenses (三犯以上). Total counts are provided for each category.

備考 本表ノ外内子分署ノ分ニ初犯累犯不明ノ男七人アリ

第七〇表 初犯及累犯罪名別

大正五年

Detailed table showing crime names (e.g., 逃走, 竊盜, 殺人) and their counts, categorized by gender and offense frequency (初犯, 再犯, 三犯以上).

備考 本表ノ外詐欺恐喝ノ罪ニ初犯累犯不明ナル者男七人アリ

第七一表 犯罪原因

大正五年

Table detailing causes of crime (e.g., 憤怒, 恨, 貪, 慾, 貧, 困, 飢, 寒, 情, 酒, 狂, 自由, 非, 運, 運, 榮, 迷, 信, 病, 苦, 其他) and their corresponding counts for various offenses.

第七一表 犯罪原因 續

Table with 15 columns: 憤怒, 怨恨, 貪慾, 貧困, 癡情, 酒狂, 自由ヲ望ミ, 罪ヲ運, 証滅, 虛榮, 迷信, 病苦, 其他, 計. Rows include 陸軍刑法, 縣令違反, 其他ノ法令違反, 合計.

第七二表 犯罪原因警察署別 大正五年

Table with 15 columns: 憤怒, 怨恨, 貪慾, 貧困, 癡情, 酒狂, 自由ヲ望ミ, 罪ヲ運, 証滅, 虛榮, 迷信, 病苦, 其他, 計. Rows list various police stations like 松山警察署, 三津警察署, etc.

第七二表 犯罪原因警察署別 續

Table with 15 columns: 憤怒, 怨恨, 貪慾, 貧困, 癡情, 酒狂, 自由ヲ望ミ, 罪ヲ運, 証滅, 虛榮, 迷信, 病苦, 其他, 計. Rows include 松九分署, 御莊警察署, 合計, 大正四年, 同三年, 同二年.

備考 大正二年及同三年ハ刑法犯ノミニ就テ調査セルモノナリ

第七三表 警察犯即決事件警察署別 大正五年

Table with columns: 被告人員, 拘留 (二十日以上, 十日以上, 五日以上, 五日未滿), 留 (計), 科 (十以上, 五以上, 二以上, 一以上, 一未滿), 免除. Rows list police stations and their statistics.

第七三表 警察犯即決事件警察署別 續

Table with columns for police divisions (野村分署, 宇和島警察署, etc.), gender, and arrest counts by duration (20 days or more, 10-20 days, 5-10 days, 5 days or less, total). Includes a total row and a row for the year 1916.

第七四表 警察犯即決事件犯種別 大正五年

Table with columns for offense types (e.g., 放火, 窃盗, 強盗) and arrest counts by duration (20 days or more, 10-20 days, 5-10 days, 5 days or less, total). Includes a total row.

第七四表 警察犯即決事件犯種別 續

Table with columns for offense types (e.g., 新聞紙雜誌, 公衆ノ自由ニ交通シ得ル場所ニ於テ喧嘩シ横臥シタル者) and arrest counts by duration (20 days or more, 10-20 days, 5-10 days, 5 days or less, total). Includes a total row.

第七四表 警察犯即決事件犯種別 續

Table with columns for offense types (e.g., 不熟ノ果物處敗ノ肉類其他健康ヲ害ス), detention periods (二十日以上, 十日以上, etc.), and counts. Total count is 2,096.

第七四表 警察犯即決事件犯種別 續

Summary table for the 74th table, showing counts for various offense categories and a total count of 2,266.

第七五表 諸規則違反即決警察署別 大正五年

Table showing counts for various police stations (e.g., 松山警察署, 三津警察署, etc.) across different offense categories. Total count is 2,096.

第七五表 諸規則違反即決警察署別 續

	被告 人員	拘 留					科 料						免 除
		二十日 以上	十日 以上	五日 以上	五日 未滿	計	十圓 以上	五圓 以上	二圓 以上	一圓 以上	一圓 未滿	計	
御 莊 警 察 署	86 36	—	—	—	—	—	—	—	15	24	47	86	—
計	5,589 822	2	—	11	1	14	2	4	143	941	4,495	5,575	—
大 正 四 年	4,381 638	—	—	2	6	8	—	7	96	539	3,731	4,373	—
同 三 年	4,367 682	—	2	3	3	8	—	3	89	531	3,736	4,359	—
同 二 年	3,525 599	1	—	17	12	30	1	7	26	279	3,182	3,495	—
同 元 年	3,984 612	—	—	12	6	18	—	3	29	394	3,540	3,966	—

第七六表 諸規則違反即決法規別 大正五年

	被告 人員	拘 留					科 料						免 除
		二十日 以上	十日 以上	五日 以上	五日 未滿	計	十圓 以上	五圓 以上	二圓 以上	一圓 以上	一圓 未滿	計	
法 律													
○刑法第二百三十一條 (侮辱罪)	1 1	—	—	—	—	—	—	—	1	—	—	1	—
○鐵道營業法	63 5	—	—	—	—	—	—	—	—	1	62	63	—
○狩獵法	11	—	—	—	—	—	—	—	—	8	3	11	—
○種痘法	8	—	—	—	—	—	—	—	—	—	8	8	—
○喫煙禁止法	4	—	—	—	—	—	—	—	—	—	4	4	—
○電信法	9	—	—	—	—	—	—	—	—	1	8	9	—
○墓地埋火葬取締規則	11 1	—	—	—	—	—	—	—	—	6	5	11	—
計	107 7	—	—	—	—	—	—	—	1	16	90	107	—
省 令													
○牛馬商取締規則	93	—	—	—	—	—	—	—	10	34	49	93	—
○狩獵法施行規則	1	—	—	—	—	—	—	—	—	—	1	1	—
○娼妓取締規則	35	—	—	3	1	4	—	1	5	16	9	31	—
○宿泊届其他ノ件	94 125	—	—	—	—	—	—	—	2	8	86	94	—

第七六表 諸規則違反即決法規別 續

	被告 人員	拘 留					科 料						免 除	
		二十日 以上	十日 以上	五日 以上	五日 未滿	計	十圓 以上	五圓 以上	二圓 以上	一圓 以上	一圓 未滿	計		
○馬匹調査及檢査施行 規則	4	—	—	—	—	—	—	—	—	—	—	4	4	—
○度量衡法施行規則	6 3	—	—	—	—	—	—	—	—	—	—	3	3	6
○賣藥法施行規則	4 1	—	—	—	—	—	—	—	—	—	—	4	1	4
○按摩營業取締規則	2 1	—	—	—	—	—	—	—	—	—	—	2	1	2
○毒物劇物取締規則	1 1	—	—	—	—	—	—	—	—	—	—	1	1	1
○陸軍召集令施行規則	2	—	—	—	—	—	—	—	—	—	—	2	—	2
○阿片法施行規則	1	—	—	—	—	—	—	—	—	—	—	1	—	1
計	207 167	—	—	—	—	—	—	—	—	—	—	12	49	146
縣 令														
○道路取締規則	1,199 4	—	—	—	—	—	—	—	—	—	—	3	41	1,155
○荷車取締規則	1,475 2	—	—	—	—	—	—	—	—	—	—	30	292	1,153
○自轉車取締規則	476	—	—	—	—	—	—	—	—	—	—	14	462	476
○人力車營業取締規則	112	—	—	—	—	—	—	—	—	—	—	15	97	112
○馬車營業取締規則	328 4	—	—	—	—	—	—	—	—	—	—	12	35	281
○自轉車徑札取締規則	450	—	—	—	—	—	—	—	—	—	—	37	99	314
○渡海船營業取締規則	25	—	—	—	—	—	—	—	—	—	—	15	10	25
○通船營業取締規則	2	—	—	—	—	—	—	—	—	—	—	2	—	2
○渡船營業取締規則	1	—	—	—	—	—	—	—	—	—	—	1	—	1
○漁業取締規則	30	—	—	—	—	—	—	—	—	—	—	13	14	3
○藝妓營業取締規則	195	—	—	2	9	11	2	4	49	91	38	184	—	
○貨座數營業取締規則	8 3	—	—	—	—	—	—	—	—	—	—	2	6	8
○紹介營業取締規則	32 17	—	—	1	—	1	—	—	—	—	—	17	14	31
○宿屋營業取締規則	124 176	—	—	—	—	—	—	—	—	—	—	1	2	19

第七六表 諸規則違反即決法規別 續

	被 告 人 員	拘 留					科 料					免 除	
		二十日 以 上	十日 以 上	五日 以 上	五日 未 滿	計	十圓 以 上	五圓 以 上	二圓 以 上	一圓 以 上	一圓 未 滿		計
○料理屋及飲食店營業取締規則 {男 女}	63 89	-	-	1	-	1	1	1	13	24	23	62	-
○理髮營業取締規則 {男 女}	131 53	-	-	1	-	1	-	-	17	113	130	-	
○回酒店營業取締規則 {男 女}	7	-	-	-	-	-	-	-	2	5	7	-	
○代書人取締規則 {男 女}	17	-	-	-	-	-	-	1	6	10	17	-	
○湯屋營業取締規則 {男 女}	22 6	-	-	-	-	-	-	-	8	14	22	-	
○興行取締規則 {男 女}	23	-	-	-	-	-	-	2	12	9	23	-	
○遊 漁 規 則 {男 女}	194	-	-	-	-	-	-	-	58	136	194	-	
○水浴取締規則 {男 女}	1	-	-	-	-	-	-	-	-	1	1	-	
○質屋取締法及全細則 {男 女}	1	-	-	-	-	-	-	-	-	1	1	-	
○古物商取締法及全細則 {男 女}	4 2	-	-	-	-	-	-	-	-	4 2	4 2	-	
○墓地及埋火葬取締細則 {男 女}	3 7	-	-	-	-	-	-	1 1	2 3	1 3	3 7	-	
○獸畜埋瘞及燒棄取締規則 {男 女}	1	-	-	-	-	-	-	-	1	-	1	-	
○獸肉販賣營業取締規則 {男 女}	58 10	-	-	-	1	1	-	1	10	46	57	-	
○獸畜割割取締規則 {男 女}	11	-	-	1	-	1	-	3	5	2	10	-	
○牛乳營業取締細則 {男 女}	5 2	-	-	-	-	-	-	-	1	4	5	-	
○尿管液取及運搬取締規則 {男 女}	34	-	-	-	-	-	-	-	1	33	34	-	
○害虫驅除豫防法施行規則 {男 女}	12	-	-	-	-	-	-	-	2	10	12	-	
○賣藥部外品取締規則 {男 女}	6 1	-	-	-	-	-	-	-	-	6 1	6 1	-	
○牛馬商取締規則施行細則 {男 女}	10	-	-	-	-	-	-	-	4	6	10	-	
○電氣軌道取締規則 {男 女}	10 3	-	-	-	-	-	-	-	-	10 3	10 3	-	
○汽機汽機取締規則 {男 女}	4	-	-	-	-	-	-	-	4	-	4	-	
○銃砲火藥類取締法施行規則 {男 女}	6 1	-	-	-	-	-	-	-	4	2	6	-	

第七六表 諸規則違反即決法規別 續

	被 告 人 員	拘 留					科 料					免 除	
		二十日 以 上	十日 以 上	五日 以 上	五日 未 滿	計	十圓 以 上	五圓 以 上	二圓 以 上	一圓 以 上	一圓 未 滿		計
○火工場取締規則 {男 女}	13	-	-	-	-	-	-	-	1	4	8	13	-
○職銃取締規則 {男 女}	14 1	-	-	-	-	-	-	-	-	1	13	14	-
○煙火製造販賣並打掃取締規則 {男 女}	6 4	-	-	-	-	-	-	-	-	-	6 4	6 4	-
○畜犬及野犬取締規則 {男 女}	56 5	-	-	-	-	-	-	-	1	17	38	56	-
○職工募集取締規則 {男 女}	19 15	2	-	1	-	3	1	-	3	9	3	16	-
○寄附金募集取締規則 {男 女}	4 2	-	-	-	-	2	-	-	-	4	-	4	-
○河川海岸港灣及堤防取締規則 {男 女}	95 1	-	-	-	-	-	-	-	44	51	95	-	
○森林法施行細則 {男 女}	1	-	-	-	-	-	-	-	-	1	1	-	
○太鼓台屋台取締規定 {男 女}	19	-	-	6	-	6	-	-	2	11	13	-	
○度量衡器取締規則 {男 女}	80 31	-	-	-	-	-	-	3	34	43	80	-	
○地方稅施行規則 {男 女}	42 8	-	-	-	-	-	-	1	14	27	42	-	
○米穀檢查規則 {男 女}	18	-	-	-	-	-	-	1	9	8	18	-	
○藥種商製藥者營業取締規則 {男 女}	2	-	-	-	-	-	-	-	-	2	2	-	
○清涼飲料水營業取締規則 {男 女}	1	-	-	-	-	-	-	-	1	-	1	-	
○產 婆 細 則 {男 女}	2	-	-	-	-	-	-	-	1	1	2	-	
○娼妓取締規則施行細則 {男 女}	4	-	-	-	-	-	-	-	4	-	4	-	
○醫師法齒科醫師法施行細則 {男 女}	2	-	-	-	-	-	-	-	1	1	2	-	
○賣藥法施行細則 {男 女}	1	-	-	-	-	-	-	-	-	1	1	-	
○砂 防 取 締 規 則 {男 女}	8	-	-	-	-	-	-	-	5	3	8	-	
○汽 船 航 行 件 {男 女}	1	-	-	-	-	-	-	-	1	-	1	-	
○發動汽船航運營業取締規則 {男 女}	6	-	-	-	-	-	-	1	2	3	6	-	
○森林產物搬出取締規則 {男 女}	1	-	-	-	-	-	-	-	-	1	1	-	

第七六表 諸規則違反即決法規別 續

Table with columns for 被告人員, 拘留 (二十日以上, 十日以上, 五日以上, 五日未満), 科 (十圓以上, 五圓以上, 二圓以上, 一圓以上, 一圓未満), 免除. Rows include 神道佛道各宗派所屬教會說教所等ニ關スル規程 and 計.

第七七表 未成年者喫煙禁止法違反處分 大正五年

Table with columns for 違反未成年者 (男, 女), 沒收件數 (煙草, 器具), 親權者監督者販賣者等ノ處分 (親權者又ハ監督者, 販賣者), 計. Rows list various police stations like 松山警察署, 津治警察署, etc.

違反未成年者ノ年齢身分別下ノ如シ

Table with columns for 十二年未満, 十二年以上, 十五年以上, 十八年以上, 計. Rows include 學校生徒, 職共, 計.

第七八表 拘留科料刑即決 大正五年

Table with columns for 拘留 (即決件數, 正式裁判數), 科 (即決件數, 正式裁判數), 科 (即決件數, 正式裁判數). Row for 松山警察署.

第七八表 拘留科料刑即決 續

Table with columns for 拘留 (即決件數, 正式裁判數), 留 (正式裁判ノ結果: 有罪, 無罪, 未決), 科 (即決件數, 正式裁判數, 正式裁判ノ結果: 有罪, 無罪, 未決). Rows list various police stations like 三今丹西角, 津治原條野, etc.

備考 正式裁判ノ數ニ比シ正式裁判ノ結果ノ數多キモノハ前年未決ノ者ノ判決アリタルニ因ル

第七九表 拘留執行 大正五年

Table with columns for 被告人員, 執行 (執行, 未執行), 保証金ヲ差出シテハレニシテ執行ナク (保証金ヲ差出シテハレニシテ執行ナク), 保証金ヲ差出シテ後出廷セサルニ依リ保証金ヲ没收 (保証金ヲ差出シテ後出廷セサルニ依リ保証金ヲ没收), 未執行 (未執行, 逃走又ハ所在不明等ニテ執行不能). Rows list various police stations like 松山警察署, 津治原條野, etc.

第七九表 拘留執行 續

Table with columns: 被告人員, 執行, 保証金ナ差シ出サ付留置, 保証金ナ差シ後出廷シテ執行ナク, 保証金ナ差シ後出廷シテ執行ナク, 未執行, 未定, 逃走又ハ所在不明等ニテ執行不能, 完納セザルニ依リ勞務場留置 十日以下

備考 大正四年分ノ未執行二名ハ時効完成ス 人員ト執行別ト不適合ナルハ正式裁判ノ結果無罪トナリタルモノ五名アルニ因ル

第八〇表 科料執行 大正五年

Table with columns: 被告, 完納, 不完納, 幾部納, 消滅, 未執行 (納否未定, 死亡又ハ所在不明ニテ執行不能), 假納シテ正式裁判ヲ求ム, 假納セザリシニ依リ留置, 計, 完納セザルニ依リ勞務場留置 十日以下

第八〇表 科料執行 續

Table with columns: 被告, 完納, 不完納, 幾部納, 消滅, 未執行 (納否未定, 死亡又ハ所在不明ニテ執行不能), 假納シテ正式裁判ヲ求ム, 假納セザリシニ依リ留置, 計, 完納セザルニ依リ勞務場留置 十日以下

備考 金額ノ單位ハ圓トシ錢迄ヲ記載シタリ 被告欄ノ金額ト執行ノ計ノ金額トニ壹圓ノ不適合アルハ幾部ナ納メテ尙不納ニ屬スル殘額ナリ 大正四年度前ハ圓以下ヲ四捨五入シタルモノナリ

第八一表 外國在留人員並ニ其送金額在留國別 大正五年

Table with columns: 在留人員 (男, 女, 計), 送金額 (外國郵便爲替ニテ, 日米銀行爲替ニテ, 正金銀行爲替ニテ, 日本銀行爲替ニテ, 香港銀行爲替ニテ, 其他銀行爲替ニテ, 雜費者ニ委託シテ), 計





衛生

第八四表 夫妻相互ノ年齢ニ依リテ分チタル婚姻 大正五年

	妻ノ年 齡													男ノ計			
	十五歳	十六歳	十七歳	十八歳	十九歳	二十歳	二十一歳以上	二十五歳以上	三十歳以上	三十五歳以上	四十歳以上	四十五歳以上	五十歳以上		五十五歳以上	六十歳以上	
夫ノ年 齡																	
七歳以上	—	—	4	9	6	2	11	1	3	—	—	—	—	—	—	—	36
八歳以上	—	3	6	8	9	4	15	2	—	—	—	—	—	—	—	—	49
九歳以上	—	1	9	18	21	19	22	16	—	—	—	—	—	—	—	—	110
十歳以上	3	9	18	31	37	50	94	28	6	—	—	—	1	—	—	—	277
十一歳以上	15	41	94	229	325	373	814	178	39	5	—	—	—	—	—	—	2,113
十二歳以上	—	—	—	—	—	—	—	—	—	—	—	—	—	—	—	—	—
十三歳以上	13	21	90	181	366	545	1,540	678	115	26	4	2	1	—	—	—	3,582
十四歳以上	9	6	11	26	74	127	604	488	203	68	17	6	1	—	—	—	1,640
十五歳以上	1	—	5	9	10	48	187	279	218	144	30	9	4	—	—	—	944
十六歳以上	2	—	—	5	2	6	37	119	125	118	71	16	4	2	—	—	507
十七歳以上	2	—	1	1	1	3	11	33	58	63	37	43	5	—	—	4	262
十八歳以上	—	—	—	—	—	—	—	—	—	—	—	—	—	—	—	—	—
十九歳以上	1	—	—	1	—	—	3	13	20	32	46	23	26	6	—	3	174
二十歳以上	—	—	—	—	—	—	—	6	5	10	25	11	22	5	—	1	85
二十一歳以上	—	—	—	—	—	—	—	—	2	7	10	22	21	28	—	33	123
女ノ合計	50	81	238	518	851	1,177	3,338	1,841	796	473	240	132	85	41	41	—	9,902

第八五表 婚姻當時ニ於ケル夫ノ年齢 大正五年

	十七歳	十八歳	十九歳	二十歳	二十一歳以上	二十五歳以上	三十歳以上	三十五歳以上	四十歳以上	四十五歳以上	五十歳以上	五十五歳以上	六十歳以上	計
温 泉 郡	4	9	15	40	318	536	192	112	70	31	16	14	15	1,372
温 泉 郡	8	11	17	34	278	489	292	173	82	35	22	5	18	1,464
温 泉 郡	—	2	8	13	107	242	78	43	23	10	5	—	—	529
温 泉 郡	8	11	22	59	240	413	131	67	54	32	15	2	14	1,068
温 泉 郡	4	4	11	30	201	285	112	67	42	12	19	4	—	791
上 伊 喜 郡	3	2	9	19	77	95	54	29	17	13	15	3	7	343
上 伊 喜 郡	—	1	4	13	162	293	98	61	21	10	10	6	5	594
上 伊 喜 郡	2	2	2	7	139	237	86	74	22	21	13	9	15	629
上 伊 喜 郡	—	1	9	19	157	326	136	79	40	26	11	6	5	815
上 伊 喜 郡	—	—	—	11	93	157	75	40	32	13	9	7	8	445
北 南 郡	6	4	7	23	242	376	221	96	56	30	21	13	22	1,117
北 南 郡	—	1	2	6	55	121	64	36	15	5	5	4	3	317
北 南 郡	1	1	4	3	44	102	103	67	33	24	13	12	11	418
計	36	49	110	277	2,113	3,582	1,640	944	507	262	174	85	123	9,902
大 正 四 年	15	60	111	266	2,106	3,756	1,642	888	546	286	201	108	122	10,107
大 正 三 年	29	67	159	362	2,474	4,247	2,074	966	534	299	158	107	121	11,597
大 正 二 年	43	64	128	291	2,404	3,893	1,967	1,034	559	301	158	107	110	11,059
大 正 一 年	60	76	165	299	2,352	4,006	2,142	1,189	518	354	188	99	115	11,563
大 同 治 四 年	46	91	184	434	2,518	4,007	2,221	1,075	531	323	168	136	135	11,863

第八六表 婚姻當時ニ於ケル妻ノ年齢 大正五年

	十五歳	十六歳	十七歳	十八歳	十九歳	二十歳	二十一歳以上	二十五歳以上	三十歳以上	三十五歳以上	四十歳以上	四十五歳以上	五十歳以上	五十五歳以上	六十歳以上	計
温 泉 郡	1	7	33	79	127	182	502	221	88	77	27	14	12	2	2	1,372

第八六表 婚姻當時ニ於ケル妻ノ年齢

Table showing marriage statistics by age group (15-60+) for various prefectures and years (1914-1919).

第八七表 出生産 大正五年

Table showing birth and death statistics by gender and age group for various prefectures in 1915.

第八八表 生産月別 大正五年

Table showing monthly production statistics for various prefectures in 1915.

第八九表 死産月別 大正五年

Table showing monthly birth deaths by region for the year 1916. Columns include months from January to December and a total column. Rows list various regions like 温泉郡, 越智郡, etc.

第九〇表ノ一 死亡者病類別 大正五年

Table showing the classification of deaths by disease type for the year 1916. Categories include 傳染性病, 發育及營養的, 皮膚肉及病, etc. Includes a total row at the bottom.

第九〇表ノ二

Table showing the classification of deaths by internal organ disease for the year 1916. Categories include 消化器病, 泌尿及生殖器, 外傷性變死, etc. Includes a total row at the bottom.

第九一表 死亡者病類年齡別 大正五年

Table with 15 columns: 傳染性病, 發育及營養的病, 皮膚及筋肉病, 骨及關節病, 血行器病, 神經系及五官病, 呼吸器病, 消化器病, 泌尿及生殖器, 外傷性變死, 中毒症, 原因不詳, 計, 呼吸器病/內肺病. Rows include age groups from 1 to 85+ years.

第九一表 死亡者病類年齡別 續

Table with 15 columns: 傳染性病, 發育及營養的病, 皮膚及筋肉病, 骨及關節病, 血行器病, 神經系及五官病, 呼吸器病, 消化器病, 泌尿及生殖器, 外傷性變死, 中毒症, 原因不詳, 計, 呼吸器病/內肺病. Rows include age groups from 86 to 100+ years and a total row.

備考 百年以上ノ内ニ年令不詳ノ男一ヲ含ム

第九二表 死亡者病類月別 大正五年

Table with 13 columns: 一月, 二月, 三月, 四月, 五月, 六月, 七月, 八月, 九月, 十月, 十一月, 十二月, 計. Rows list various disease categories like 傳染性病, 發育及營養的病, etc.

第九二表 死亡者病類月別

Table with 14 columns (months) and 13 rows (years from 1903 to 1913). It lists the number of deaths by month and year, categorized by gender.

第九三表 肺病死亡者 大正五年

Table with 14 columns (months) and 13 rows (years from 1903 to 1913). It lists the number of deaths from tuberculosis by month and year, categorized by gender.

第九三表 肺病死亡者 續

Table with 15 columns (prefectures/cities) and 13 rows (years from 1903 to 1913). It lists the number of deaths from tuberculosis by prefecture and year, categorized by gender.

第九四表 傳染病及傳染病疑似症總覽 大正五年

Table with 10 columns (diseases) and 13 rows (years from 1903 to 1913). It lists the total number of patients and deaths for various infectious diseases by year.

第九四表ノ二

	傳染病		傳染病疑似症											
	ハスト		計		虎列刺疑似		赤痢疑似		腸管扶斯疑似		計		腸脊髄膜炎	
	患者	死者	患者	死者	患者	死者	患者	死者	患者	死者	患者	死者	患者	死者
温泉郡	—	—	328	127	33	23	7	3	21	4	61	30	—	—
越智郡	—	—	386	114	26	20	20	3	27	5	73	28	—	—
周桑郡	—	—	89	32	4	3	6	2	26	6	36	11	—	—
新居郡	—	—	183	44	2	1	22	6	34	4	58	11	—	—
宇摩郡	—	—	198	43	—	—	18	7	1	1	19	8	—	—
上浮穴郡	—	—	32	3	3	2	7	2	4	1	14	5	—	—
伊豫郡	—	—	60	19	7	4	6	2	17	1	30	7	—	—
喜多郡	—	—	155	34	11	7	29	9	14	2	54	18	—	—
四宇和郡	—	—	472	65	3	2	30	8	119	10	152	20	—	—
北南松	—	—	89	23	2	2	20	5	19	3	41	10	—	—
北南松市	—	—	315	73	3	2	15	6	51	7	69	15	—	—
北南松市	—	—	103	25	1	1	1	—	11	1	13	2	—	—
北南松市	—	—	72	30	4	2	14	4	26	5	44	11	—	—
計	—	—	2,482	632	99	69	195	57	370	50	664	176	—	—
大同四年	—	—	2,507	414	—	—	231	57	443	50	674	107	—	—
大同三年	—	—	1,535	329	5	3	152	38	112	18	269	58	—	—
大同二年	—	—	1,309	264	—	—	63	22	22	7	85	29	—	—
大同元年	—	—	1,359	290	20	11	85	24	77	10	182	45	—	—
同治四年	—	—	2,019	457	—	—	164	43	111	11	275	54	—	—
同治三年	26	20	2,026	543	4	2	165	42	—	—	169	44	—	—
同治二年	29	23	1,757	526	22	18	133	39	—	—	165	57	—	—
同治一年	—	—	1,494	402	30	18	117	35	—	—	147	53	—	—
同治〇年	2	1	924	294	12	6	94	14	—	—	106	20	—	—

第九五表 虎列拉

大正五年

	一月	二月	三月	四月	五月	六月	七月	八月	九月	十月	十一月	十二月	計
温泉郡 {患者 死者}	—	—	—	—	—	—	—	19	109	30	—	—	158
越智郡 {患者 死者}	—	—	—	—	—	—	—	8	64	19	3	—	94
周桑郡 {患者 死者}	—	—	—	—	—	—	—	1	34	12	2	—	49
新居郡 {患者 死者}	—	—	—	—	—	—	—	—	14	2	—	—	16
宇摩郡 {患者 死者}	—	—	—	—	—	—	—	—	9	2	—	—	11
上浮穴郡 {患者 死者}	—	—	—	—	—	—	—	6	9	8	—	—	23
伊豫郡 {患者 死者}	—	—	—	—	—	—	—	2	5	7	—	—	14
喜多郡 {患者 死者}	—	—	—	—	—	—	—	1	1	—	—	—	2
四宇和郡 {患者 死者}	—	—	—	—	—	—	—	1	1	—	—	—	1
上浮穴郡 {患者 死者}	—	—	—	—	—	—	—	—	—	2	—	—	2
伊豫郡 {患者 死者}	—	—	—	—	—	—	—	—	1	—	—	—	1
喜多郡 {患者 死者}	—	—	—	—	—	—	—	3	6	6	1	—	16
四宇和郡 {患者 死者}	—	—	—	—	—	—	—	1	2	5	—	—	8
喜多郡 {患者 死者}	—	—	—	—	—	—	—	—	2	18	5	—	25
四宇和郡 {患者 死者}	—	—	—	—	—	—	—	—	1	8	2	—	11
伊豫郡 {患者 死者}	—	—	—	—	—	—	—	1	3	10	1	—	15
喜多郡 {患者 死者}	—	—	—	—	—	—	—	—	2	7	1	—	10

第九五表 虎列拉 續

	一月	二月	三月	四月	五月	六月	七月	八月	九月	十月	十一月	十二月	計
東宇和郡 {患者 死者}	—	—	—	—	—	—	—	—	2	5	—	—	7
北宇和郡 {患者 死者}	—	—	—	—	—	—	—	—	—	4	—	—	4
南宇和郡 {患者 死者}	—	—	—	—	—	—	—	1	31	8	2	—	42
松山市 {患者 死者}	—	—	—	—	—	—	—	1	17	7	2	—	27
南宇和郡 {患者 死者}	—	—	—	—	—	—	—	—	7	—	1	—	8
松山市 {患者 死者}	—	—	—	—	—	—	—	—	2	—	—	—	4
松山市 {患者 死者}	—	—	—	—	—	—	—	2	9	7	—	—	18
松山市 {患者 死者}	—	—	—	—	—	—	—	—	9	6	—	—	15
合計 {患者 死者}	—	—	—	—	—	—	—	41	259	113	13	—	426
大正四年 {患者 死者}	—	—	—	—	—	—	—	7	141	88	8	—	244
同三年 {患者 死者}	—	—	—	—	—	—	—	—	—	—	—	—	—
同二年 {患者 死者}	—	—	—	—	—	—	—	—	—	—	—	—	—
同元年 {患者 死者}	?	?	?	?	?	?	?	?	?	?	?	?	52
	?	?	?	?	?	?	?	?	?	?	?	?	21

第九六表 赤痢

大正五年

	一月	二月	三月	四月	五月	六月	七月	八月	九月	十月	十一月	十二月	計
温泉郡 {患者 死者}	—	—	—	—	—	—	1	21	32	—	2	—	56
越智郡 {患者 死者}	—	—	—	—	—	—	—	8	1	—	—	—	9
周桑郡 {患者 死者}	2	—	1	—	—	37	65	23	17	6	1	—	157
新居郡 {患者 死者}	1	—	1	—	—	1	14	6	2	6	2	—	33
宇摩郡 {患者 死者}	—	—	—	—	—	—	—	—	1	—	6	1	9
上浮穴郡 {患者 死者}	—	—	—	—	—	—	—	—	—	1	—	—	3
伊豫郡 {患者 死者}	—	—	—	—	—	—	—	—	1	1	—	—	15
喜多郡 {患者 死者}	—	—	—	—	—	—	—	—	2	6	2	1	4
四宇和郡 {患者 死者}	—	—	—	—	—	—	—	—	1	2	—	—	166
上浮穴郡 {患者 死者}	—	—	—	—	—	—	—	—	38	95	25	4	36
伊豫郡 {患者 死者}	—	—	—	—	—	—	—	—	5	24	4	3	—
喜多郡 {患者 死者}	—	—	—	—	—	—	—	—	—	—	1	—	1
四宇和郡 {患者 死者}	—	—	—	—	—	—	—	—	—	1	—	—	1
伊豫郡 {患者 死者}	—	—	—	—	—	—	—	—	2	7	—	—	11
喜多郡 {患者 死者}	—	—	—	—	—	—	—	—	1	2	—	—	3

第九六表 赤痢 續

	一月	二月	三月	四月	五月	六月	七月	八月	九月	十月	十一月	十二月	計
喜多郡 {患者 死者}	—	—	—	—	—	—	—	21	14	6	13	1	56
西宇和郡 {患者 死者}	—	—	—	—	—	3	27	2	4	1	—	—	50
東宇和郡 {患者 死者}	—	—	—	—	—	1	3	25	3	1	—	—	33
北宇和郡 {患者 死者}	—	—	—	—	—	—	1	4	—	—	—	—	5
南宇和郡 {患者 死者}	—	1	—	—	—	—	—	1	—	—	—	—	2
松山市 {患者 死者}	—	1	—	1	2	2	1	1	2	1	2	—	13
合計 {患者 死者}	2	2	1	1	3	47	181	211	67	30	13	15	573
大正四年 {患者 死者}	3	3	—	—	2	33	170	346	149	70	70	17	863
同三年 {患者 死者}	1	—	—	3	20	49	166	176	146	57	74	15	707
同二年 {患者 死者}	?	?	?	?	?	?	?	?	?	?	?	?	500
同元年 {患者 死者}	?	?	?	?	?	?	?	?	?	?	?	?	306

第九七表 腸 窒 扶 斯 大正五年

	一月	二月	三月	四月	五月	六月	七月	八月	九月	十月	十一月	十二月	計
温泉郡 {患者 死者}	5	2	1	2	7	11	6	14	17	2	7	1	75
越智郡 {患者 死者}	10	5	5	3	8	4	9	27	14	9	6	2	102
周桑郡 {患者 死者}	1	—	12	4	2	—	15	8	8	7	2	2	61
新居郡 {患者 死者}	3	5	4	2	7	12	18	13	12	8	3	1	88
宇摩郡 {患者 死者}	—	—	—	—	3	—	—	3	5	—	1	—	12
上浮穴郡 {患者 死者}	—	—	—	—	—	—	3	11	7	1	—	2	24
伊豫郡 {患者 死者}	—	—	1	—	—	1	2	3	—	1	1	2	11
喜多郡 {患者 死者}	1	2	—	1	1	1	14	12	12	6	8	—	58
西宇和郡 {患者 死者}	7	8	2	23	35	77	96	58	40	8	10	8	372

第九七表 腸 窒 扶 斯 續

	一月	二月	三月	四月	五月	六月	七月	八月	九月	十月	十一月	十二月	計
東宇和郡 {患者 死者}	—	—	—	—	—	5	1	3	5	—	4	4	22
北宇和郡 {患者 死者}	6	9	4	2	39	45	38	31	36	16	11	11	243
南宇和郡 {患者 死者}	—	—	—	—	1	15	13	18	15	5	3	5	78
松山市 {患者 死者}	2	—	5	2	6	5	1	1	3	2	—	—	27
合計 {患者 死者}	38	31	34	39	109	176	216	202	174	65	56	38	1,178
大正四年 {患者 死者}	24	16	35	20	78	112	119	130	211	174	101	72	1,092
同三年 {患者 死者}	12	9	9	44	30	47	71	77	75	46	42	50	512
同二年 {患者 死者}	?	?	?	?	?	?	?	?	?	?	?	?	480
同元年 {患者 死者}	?	?	?	?	?	?	?	?	?	?	?	?	576

第九八表 パラチブス 大正五年

	一月	二月	三月	四月	五月	六月	七月	八月	九月	十月	十一月	十二月	計
温泉郡 {患者 死者}	—	—	—	—	—	1	—	7	1	—	—	—	9
越智郡 {患者 死者}	—	—	—	—	3	—	1	1	1	—	—	—	6
周桑郡 {患者 死者}	—	—	2	—	—	—	—	—	—	—	—	—	2
新居郡 {患者 死者}	3	—	—	—	—	—	—	3	1	—	—	—	7
伊豫郡 {患者 死者}	—	—	1	—	—	—	—	2	—	—	—	—	3
喜多郡 {患者 死者}	—	—	—	—	—	—	—	1	—	2	—	—	3
西宇和郡 {患者 死者}	—	—	—	—	—	—	—	7	—	—	—	—	7
東宇和郡 {患者 死者}	—	—	—	—	—	5	3	—	3	—	1	—	12
北宇和郡 {患者 死者}	—	2	—	1	—	—	—	—	2	—	—	—	5
松山市 {患者 死者}	1	—	—	—	2	1	—	—	—	—	—	—	4
計 {患者 死者}	4	2	3	1	5	7	4	21	8	2	1	—	58



第九八表 パラチブス 續

	一月	二月	三月	四月	五月	六月	七月	八月	九月	十月	十一月	十二月	計
大正四年 {患者 死者}	5 —	1 —	1 —	4 1	6 —	15 2	16 1	8 —	21 2	9 3	7 3	5 3	98 15
同 三年 {患者 死者}	5 1	— —	2 1	2 —	2 —	4 —	2 1	17 2	8 1	7 1	13 —	4 —	66 7
同 二年 {患者 死者}	? ?	? ?	? ?	? ?	? ?	? ?	? ?	? ?	? ?	? ?	? ?	? ?	54 5
同 元年 {患者 死者}	? ?	? ?	? ?	? ?	? ?	? ?	? ?	? ?	? ?	? ?	? ?	? ?	127 18

第九九表 猩紅熱 大正五年

	一月	二月	三月	四月	五月	六月	七月	八月	九月	十月	十一月	十二月	計
温泉郡 {患者 死者}	—	—	—	1	—	—	—	—	—	—	—	—	1
越智郡 {患者 死者}	—	—	—	1	—	—	—	—	—	—	—	—	1
新居郡 {患者 死者}	—	1	—	—	—	1	—	1	—	—	—	2	5
喜多郡 {患者 死者}	1	—	—	—	—	—	—	—	—	—	—	—	1
西宇和郡 {患者 死者}	—	—	—	—	1	2	—	—	—	—	—	—	3
北宇和郡 {患者 死者}	—	—	—	—	—	—	—	—	—	1	—	2	3
松山市 {患者 死者}	—	—	—	—	—	—	—	1	—	—	—	1	2
計 {患者 死者}	1 —	1 —	— —	2 —	1 —	3 —	— —	2 —	— —	1 —	— —	5 2	16 2
大正四年 {患者 死者}	—	2	1	—	—	2	—	2	1	—	2	1	11
同 三年 {患者 死者}	—	—	—	3	—	1	—	—	1	1	1	2	9
同 二年 {患者 死者}	? ?	? ?	? ?	? ?	? ?	? ?	? ?	? ?	? ?	? ?	? ?	? ?	3 —
同 元年 {患者 死者}	? ?	? ?	? ?	? ?	? ?	? ?	? ?	? ?	? ?	? ?	? ?	? ?	4 1

第一〇〇表 實布垓里亞 大正五年

	一月	二月	三月	四月	五月	六月	七月	八月	九月	十月	十一月	十二月	計
温泉郡 {患者 死者}	7 3	1 1	2 1	3 1	1 1	3 —	2 1	3 —	1 —	3 2	1 1	2 1	29 12

第一〇〇表 實布垓里亞 續

	一月	二月	三月	四月	五月	六月	七月	八月	九月	十月	十一月	十二月	計
越智郡 {患者 死者}	2 —	5 2	2 —	1 —	7 1	1 1	— —	— —	1 —	4 1	2 —	1 1	26 6
周桑郡 {患者 死者}	—	—	—	—	—	—	—	—	—	1	—	—	1
新居郡 {患者 死者}	3 —	5 —	4 1	5 —	8 2	4 1	— —	1 1	3 1	2 1	8 —	2 1	45 8
宇摩郡 {患者 死者}	3 1	2 —	2 1	— —	1 —	— —	— —	— —	2 1	1 —	1 —	6 —	18 5
上浮穴郡 {患者 死者}	1 —	— —	1 —	— —	1 —	— —	— —	1 —	— —	1 —	— —	— —	5 —
伊豫郡 {患者 死者}	3 —	2 3	2 —	3 —	3 —	— —	1 —	1 1	1 1	— —	3 1	— —	19 6
喜多郡 {患者 死者}	1 1	3 2	— —	1 —	— —	— —	— —	1 1	1 —	— —	2 1	2 1	13 6
西宇和郡 {患者 死者}	1 —	1 —	3 1	3 —	1 1	2 —	1 —	2 1	1 —	3 3	4 1	3 1	25 9
東宇和郡 {患者 死者}	1 1	1 —	— —	— —	— —	— —	2 —	3 1	— —	3 1	4 —	1 —	15 3
北宇和郡 {患者 死者}	— —	1 1	— —	1 1	— —	— —	— —	— —	— —	3 1	2 —	3 1	12 4
南宇和郡 {患者 死者}	1 1	1 1	1 —	2 1	1 —	1 —	— —	2 —	— —	1 —	— —	2 —	15 6
松山市 {患者 死者}	2 —	— —	— —	1 —	— —	— —	— —	— —	— —	1 —	4 —	— —	8 —
合計 {患者 死者}	25 7	22 10	17 4	20 3	23 5	15 2	10 3	15 4	10 4	21 10	29 4	24 10	231 66
大正四年 {患者 死者}	37 19	29 11	36 7	24 9	19 15	24 4	19 3	16 3	24 5	13 3	26 6	47 1	314 86
同 三年 {患者 死者}	38 11	15 9	14 2	33 14	13 6	20 6	16 3	7 2	22 7	19 5	23 7	31 8	251 80
同 二年 {患者 死者}	? ?	? ?	? ?	? ?	? ?	? ?	? ?	? ?	? ?	? ?	? ?	? ?	272 81
同 元年 {患者 死者}	? ?	? ?	? ?	? ?	? ?	? ?	? ?	? ?	? ?	? ?	? ?	? ?	294 107

第一〇一表 傳染病疑似症 大正五年

	一月	二月	三月	四月	五月	六月	七月	八月	九月	十月	十一月	十二月	計
虎列拉疑似 {患者 死者}	—	—	—	—	—	—	—	6 3	59 40	30 20	4 6	—	99 69
赤痢疑似 {患者 死者}	—	—	1	—	2	12 3	42 13	58 13	43 14	28 8	7 4	2 2	195 57

第一〇一表 傳染病疑似症 續

	一月	二月	三月	四月	五月	六月	七月	八月	九月	十月	十一月	十二月	計
	腹室扶斯疑似患者	7	4	13	10	25	57	51	72	50	34	22	25
死者	—	1	—	4	4	1	8	8	9	5	5	6	50
合計	7	4	14	10	27	69	93	136	152	92	33	27	664
大正四年	—	—	—	—	—	—	—	—	—	—	—	—	—
同三年	—	—	—	—	—	—	—	—	—	—	—	—	—
同二年	—	—	—	—	—	—	—	—	—	—	—	—	—
同元年	—	—	—	—	—	—	—	—	—	—	—	—	—

第一〇二表 實布垓里亞患者血清療法

	大正五年				施術患者數	施術ノ結果			全治セシ百分比
	施術患者數	施術ノ結果		全治セシ百分比		全	治	死亡	
		全	治						
溫 泉 郡	29	16	13	55.17	216	156	60	72.22	
越 智 郡	26	20	6	76.92	289	215	74	74.39	
周 桑 郡	1	—	—	0	245	174	71	68.56	
新 居 郡	41	37	4	90.24	260	186	74	71.54	
宇 摩 郡	16	11	5	68.75	250	167	68	64.48	
上 浮 穴 郡	5	5	—	100.00	213	143	70	67.14	
伊 豫 郡	15	9	6	60.00	208	128	80	61.54	
東 字 郡	12	7	5	58.33	206	120	86	58.25	
北 南 字 郡	24	16	8	66.67	215	147	68	68.37	
松 山 市	15	11	4	73.33	219	133	83	60.73	
大正五年計	—	—	—	—	206	118	89	57.28	
大正四年計	—	—	—	—	198	115	83	58.08	
大正三年計	—	—	—	—	154	86	68	54.55	

第一〇三表 第一期種痘 大正五年

	公 種 痘				私 種 痘			未種痘人員
	善感人員	不善感人員	檢診未了人員	計	善感人員	不善感人員	計	
溫 泉 郡 (第一回)	3,885	279	101	4,265	26	1	27	—
溫 泉 郡 (第二回)	364	112	27	503	1	—	1	1,021
越 智 郡	3,810	303	104	4,214	12	—	12	—
周 桑 郡	1,419	54	43	1,516	—	—	—	—
新 居 郡	1,870	283	60	2,213	7	2	9	—
宇 摩 郡	1,875	222	49	2,146	4	—	4	—
上 浮 穴 郡	55	27	1	83	—	—	—	475

第一〇三表 第一期種痘 續

	公 種 痘				私 種 痘			未種痘人員
	善感人員	不善感人員	檢診未了人員	計	善感人員	不善感人員	計	
上 浮 穴 郡 (第一回)	872	155	3	1,030	2	—	2	—
上 浮 穴 郡 (第二回)	78	16	2	96	—	—	—	294
伊 豫 郡	1,574	181	9	1,764	7	—	7	—
喜 多 郡	1,965	153	17	2,135	11	—	11	—
西 字 和 郡	2,428	209	25	2,662	5	—	5	—
東 字 和 郡	1,352	55	13	1,420	—	—	—	258
北 字 和 郡	3,156	218	41	3,415	3	—	3	—
南 字 和 郡	838	149	9	996	—	—	—	241
松 山 市	1,130	31	5	1,166	42	2	44	—
計	26,174	2,292	476	28,942	119	5	124	—
大正四年	26,563	2,323	532	29,418	156	6	162	—
同三年	26,350	1,512	575	28,437	201	8	209	—
同二年	25,150	2,340	534	28,024	188	19	207	—
同元年	25,394	1,810	632	27,836	187	23	210	—

第一〇四表 第二期種痘 大正五年

	公 種 痘				私 種 痘			未種痘人員
	善感人員	不善感人員	檢診未了人員	計	善感人員	不善感人員	計	
溫 泉 郡 (第一回)	1,781	1,924	51	3,756	2	—	2	—
溫 泉 郡 (第二回)	220	1,236	15	1,471	—	—	—	539
越 智 郡	1,574	2,016	54	3,644	1	—	1	—
周 桑 郡	182	1,222	4	1,408	—	1	1	357
新 居 郡	707	572	21	1,300	—	—	—	—
宇 摩 郡	40	318	6	366	—	—	—	377
上 浮 穴 郡	693	1,161	44	1,898	3	2	5	—
計	67	556	12	635	2	5	7	239
大正五年	620	1,130	49	1,799	—	—	—	—
大正四年	129	604	26	659	—	—	—	282
大正三年	336	636	6	978	1	—	1	—
大正二年	22	246	4	272	—	—	—	152

第一〇四表 第二期種痘 續

Table with columns for Public (善感人員, 不善感人員, 檢診未了人員, 計) and Private (善感人員, 不善感人員, 計) vaccination statistics, plus unvaccinated personnel (未種痘人員). Rows include various prefectures like Ise, Gifu, and Shizuoka, and summary rows for the years 1915-1917.

第一〇五表 公立病院ノ一 (普通病院)

Table showing statistics for the first type of public hospital (General Hospital). Columns include Hospital Count (病院數), Bed Count (病床數), and Inpatient Statistics (入院患者, 外來患者) broken down by year and type of admission.

第一〇六表 公立病院ノ二 (娼妓病院)

Table showing statistics for the second type of public hospital (Prostitute Hospital). Columns include Hospital Count (病院數), Bed Count (病床數), and Inpatient Statistics (入院患者, 延人員).

第一〇六表 公立病院ノ二 (娼妓病院) 續

Continuation of the Prostitute Hospital statistics table, showing detailed inpatient data for the years 1915-1917.

備考 本表ノ縣立保健病院(所在温泉郡道後村大字畷谷)ナリ

第一〇七表 私立病院 大正五年

Table showing statistics for private hospitals in 1916. Columns include General Clinic (一般診療), Surgery (外科), Ophthalmology (眼科), and Summary (計) statistics.

第一〇八表 傳染病院及隔離病舎 大正五年

Table showing statistics for infectious disease hospitals and isolation houses in 1916. Columns include Hospital/Quarantine House Count (病院數/病舎數), Bed Count (病床數), and Inpatient Statistics (入院患者, 延人員).

第一〇九表 市町村醫及衛生組合

大正五年

Table with columns for City/Town/Village, Personnel, Materials, and Expenses. Rows include various municipalities like 温越周新, 泉智桑居, etc.

第一一〇表 汚物掃除

大正五年

Table with columns for Households, Waste Output, and Sanitation. Rows include 松山市, 温泉郡, etc.

備考 戸数ハ年末現在トス

第一一一表 埋火葬人員

大正五年

Table with columns for Burial Methods (Soil, Cremation) and Personnel. Rows include 温越周新, 泉智桑居, etc.

第一一一表 埋火葬人員

續

Continuation of Table 111, showing detailed burial statistics by region and year.

第一一二表 墓地及火葬場

大正五年末

Table with columns for Cemeteries and Crematoriums, detailing land area and facility counts.

第一一三表 醫師及齒科醫師 大正五年末

Table with columns for graduation type (University, Public, Private, Exam), region (Izumi, Ise, etc.), and year. Rows include regional counts and annual totals from 1915 to 1924.

備考 ×印ナ付シタルハ女醫ナリ

第一一四表 藥劑師 大正五年末

Table with columns for graduation type (University, Public, Private, Exam) and region. Rows include regional counts and annual totals from 1915 to 1924.

第一一四表 藥劑師 續

Table with columns for graduation type (University, Public, Private, Exam) and year. Rows include annual totals from 1915 to 1924.

備考 ×印ハ女藥劑師ヲ示ス

第一一五表 産婆 大正五年末

Table with columns for graduation type (Exam, Exam & Practice, Practice), region, and year. Rows include regional counts and annual totals from 1915 to 1924.

第一一六表 藥種商製藥者及療屬 大正五年末

Table with columns for manufacturer type (Pharmaceutical, Dispensary, etc.), region, and year. Rows include regional counts and annual totals from 1915 to 1924.

第一一六表 藥種商製業者及療屬 續

Table with 10 columns: 藥種商, 製業者, 看護婦, 按摩術, マッサージ, 鍼, 灸, 術, 計. Rows include various police divisions and summary statistics for different years.

第一一七表 藥種商產婆及療屬行政處分

Table with 6 columns: 藥種商, 產婆, 鍼術, 灸術, 按摩術. Rows show administrative actions like '禁止' (prohibition) and '停止' (cessation) for different years.

第一一八表 賣藥及賣藥部外品請賣並ニ行商 大正五年

Table with 10 columns: 賣藥, 賣藥部外品, 禁止セシ賣藥. Rows list various police divisions and their respective statistics for the year 1916.

第一一八表 賣藥及賣藥部外品請賣並ニ行商 續

Table with 10 columns: 賣藥, 賣藥部外品, 禁止セシ賣藥. Rows include summary statistics for various years and divisions.

第一一九表 藥品巡視成績 大正五年

Table with 4 columns: 施行スヘキ箇所數, 施行シタル箇所數, 不真藥品發見, 規則違反處罰數. Rows show inspection results for various locations and types of violations.

第一二〇表 屠畜検査 大正五年

Table with 6 columns: 屠殺, 廢棄, 屠殺禁止. Rows show inspection results for slaughterhouses, including head counts and weights of carcasses.

第一二〇表 屠畜検査 續

	屠 殺			廢 棄					屠殺禁止 頭 數
	頭 數	生體斤量	肉 斤 量	全 部 廢 棄		一 部 廢 棄		內 臟 廢 棄 頭 數	
				頭 數	肉 斤 量	頭 數	肉 斤 量		
角野警察署 牛 豚 馬 計	514	295,132	105,350	1	106	11	43	144	1
	30	11,731	4,705	—	—	—	—	0	—
	544	306,863	110,055	1	106	11	43	150	1
三島警察署 牛 豚 馬 計	594	297,730	107,745	—	—	3	25	27	—
	13	4,062	1,462	—	—	—	—	—	—
	1	140	66	—	—	—	—	—	—
	4	1,475	531	—	—	2	20	—	—
612	303,407	109,804	—	—	5	45	27	—	
大洲警察署 牛 豚 馬 計	392	217,604	82,674	—	—	10	527	62	—
	10	1,635	927	—	—	—	—	1	—
	4	1,830	628	—	—	3	89	—	—
	406	221,069	84,227	—	—	13	596	63	—
八幡濱警察署 牛 豚 馬 計	269	171,618	64,137	—	—	14	157	38	—
	3	625	219	—	—	1	5	1	—
	9	1,081	600	—	—	—	—	—	—
	2	894	244	—	—	1	3	—	—
283	174,218	65,200	—	—	16	165	39	—	
宇和島警察署 牛 豚 馬 計	1,788	367,400	552,657	—	—	11	77	228	—
	42	6,088	3,566	—	—	—	—	—	—
	37	20,145	8,241	—	—	4	9	3	—
	1,867	393,633	564,464	—	—	15	86	229	—
計	6,414	3,065,045	1,509,366	2	481	76	1,035	1,035	9
	69	25,037	9,023	—	—	2	43	8	—
	149	22,444	13,605	—	—	—	—	—	—
	52	26,155	10,129	—	—	12	138	3	—
	6,684	3,138,681	1,542,123	2	481	90	1,216	1,047	12
大正四年 牛 豚 馬 計	4,112	2,624,766	841,963	1	125	70	1,524	861	12
	25	9,029	3,178	—	—	4	37	1	—
	92	13,727	8,322	—	—	—	—	1	—
	93	38,335	13,619	—	—	16	304	12	—
4,322	2,685,857	867,082	1	125	90	1,865	875	13	
同三年 牛 豚 馬 計	3,805	2,186,756	790,241	—	—	47	657	843	5
	36	60,210	4,461	—	—	4	62	3	—
	27	4,040	2,234	—	—	—	—	—	—
	4,010	2,312,321	820,524	—	—	69	1,665	853	7

第一二一表 切迫屠殺 大正五年

	頭 數	生體斤量	肉 斤 量	全 部 廢 棄		一 部 廢 棄		內 臟 廢 棄 頭 數
				頭 數	肉 斤 量	頭 數	肉 斤 量	
角野警察署 牛 馬 計	1	875	281	—	—	1	9	1
1	875	281	—	—	1	9	—	—
宇和島警察署 牛 馬 計	4	2,875	1,066	—	—	4	215	3
	1	62	28	—	—	1	12	—
	5	2,937	1,094	—	—	5	227	3

第一二一表 切迫屠殺 續

	頭 數	生體斤量	肉 斤 量	全 部 廢 棄		一 部 廢 棄		內 臟 廢 棄 頭 數
				頭 數	肉 斤 量	頭 數	肉 斤 量	
計	5	3,750	1,347	—	—	5	224	4
	1	62	28	—	—	1	12	—
	6	3,812	1,375	—	—	6	236	4
大正四年 牛 馬 計	3	1,602	680	—	—	2	49	3
	3	1,602	680	—	—	2	49	3
同三年 牛 馬 計	4	1,731	613	—	—	1	18	—
	1	362	118	—	—	1	25	—
	5	2,093	731	—	—	2	43	3

第一二二表 飲食物其他物品試驗成績 大正五年

試 驗 品	試 驗 件 數	有 害 件 數	有 害 品 處 分 件 數		
			廢棄(任意廢棄 共)シタルモノ	衛生上危害ナキ 方法ニヨリ措置 處分ヲ爲サスハ 爲シ得サリシモノ	
牛 人 酒 類	乳水	38	27	—	
	酒精	9	6	—	
	葡萄酒	712	38	—	
	他	18	1	—	
清涼飲 料水類	ラムネ	1,235	205	—	
	果汁	2	—	—	
	汽水	244	54	—	
	他	9	4	—	
菓 糖 其 他 飲 食 物 類	菓子	789	212	—	
	糖	47	1	—	
	其他	123	—	—	
	他	48	—	—	
飲 食 用 器 具 類	磁器	150	1	—	
	玻璃	36	—	—	
	金屬	183	1	—	
	其他	16	3	—	
玩 具 類	玩具	105	31	—	
	器具	141	78	—	
	品	39	—	—	
	其他	33	—	—	
合 計	4,025	662	535	108	
大 同 同 元	正	2,024	131	83	19
	三	1,429	202	138	16
	元	2,083	674	653	13
	元	1,886	73	59	4

第一二三表 牛乳及乳製品 大正五年

	牛		乳		乳 製 品					
	年 末	現 在	年 末	現 在	年 末	現 在	製 造 高	販 賣 高		
	搾取頭數	搾取頭數	搾取頭數	搾取頭數	製業者	請業者	(煉乳)	(煉乳)		
瀨 泉 郡	15	15	2	86	657,598	657,598	1	41	14,476	19,476

第一二三表 牛乳及乳製品 續

Table with columns for '牛乳' (Milk) and '乳製品' (Dairy products). It includes sub-columns for '年末現在' (End of year current) and '推取場數' (Number of collection sites). Rows list various prefectures like 越前, 福井, 石川, etc., and their respective production and collection statistics.

第一二四表 清涼飲料水 大正五年

Table showing '清涼飲料水' (Beverages) by category: リモナーア, ラムネ類, サイダ類, ソーダ水, 雑類. It lists the number of manufacturers and the volume of production for each category across different prefectures.

備考 ×印ハ二種以上ノ兼業ヲ示ス

第一二五表 水 大正五年

Table for '水' (Water) showing '天然水' (Natural water) and '人造水' (Artificial water). It includes columns for '總量' (Total quantity) and '全上ノ内不合格' (Total quantity including non-compliant). Rows include 松山警察署, 宇和島警察署, and annual totals for 大正四年 and 大正五年.

第一二六表 藥物中毒 大正五年

Table for '藥物中毒' (Drug poisoning) with columns for '醫藥用', '醫藥用外', and '其他ノモノ'. It details the number of patients and deaths for various substances like 硫酸, 硝酸, 炭酸, etc., across different prefectures.

第一二七表 藥物以外ノ中毒 大正五年

Table for '藥物以外ノ中毒' (Poisoning other than drugs) with columns for '故意', '誤用', and '加害'. It lists poisoning incidents for substances like 酒精, 毒豚, etc., across different prefectures.







第一三五表 罪名別在監受刑者 續

Table with columns for years (大正五年末, 大正四年末, 大正三年末, 大正二年末, 大正元年末) and various crime categories (往住秘阿飲, 來居密片料, 妨侵スル, 害スル, etc.).

第一三六表 受刑者入監 大正五年

Table with columns for categories (自前年越人員, 新受刑者, 假出獄取消, etc.) and counts for male and female inmates.

第一三六表 受刑者入監 續

Table with columns for years (自前年越人員, 新受刑者, 假出獄取消, etc.) and counts for male and female inmates.

第一三七表 受刑者出監 大正五年

Table with columns for categories (釋, 放, 刑執行止, 逃走, 死亡, 他へ護送) and counts for male and female inmates.

第一三八表 新受刑者刑名別 大正五年

Table with columns for categories (懲, 禁, 留, 罰, 法) and counts for male and female inmates.

第一三九表ノ一 新受刑者罪名別

大正五年

	窃盗	强盗	賭博及 富及	詐及 恐及	横領	贓物 ニ関ス	毀棄 及	通貨 偽造	文書 有偽造	偽証 誣告	遺棄 嬰孩	傷害	
温泉郡{男女	37 3	—	26 1	26 3	9	1	—	—	4	2	—	12	
越智郡{クク	28 2	—	29 5	33 2	4	—	—	1	3	—	—	3	
周桑郡{クク	15	—	11	3	1	1	1	—	2	—	—	1	
新居郡{クク	20 1	—	26 2	5 1	2	—	—	—	—	—	—	5	
宇摩郡{クク	9 2	—	28 4	7	5	—	—	—	1	—	—	8	
上浮穴郡{クク	16 1	2	14	10	9	—	—	—	3	2	—	8	
伊豫郡{クク	19 2	1	21 2	12	1	2	—	—	1	1	—	2	
喜多郡{クク	35 4	—	13	10	11	1	—	—	2	2	1	3	
西宇和郡{クク	29 2	—	31 1	16	5	1	—	—	—	2	—	2	
東宇和郡{クク	17 1	—	11	16	4	1	—	—	3	2	—	3	
北宇和郡{クク	26	—	24	29	10	—	—	—	7	—	—	9	
南宇和郡{クク	5	1	1	7	2	—	—	—	1	—	—	—	
松山市{クク	12 1	—	10	12	8	—	—	—	1	—	—	2	
計 {男女計	268 18 286	4	243 15 258	186 6 192	71 4 75	7 — 7	1 — 2	1 — 1	28 1 29	11 2 13	1 — 1	2 — 3	53 — 53
他府縣{男女	37 3	—	11	22 3	10	—	—	—	1	1	—	10	
合 計 {男女計	305 21 326	4	254 15 269	208 9 217	81 4 85	7 — 7	1 — 2	1 — 1	29 1 30	12 2 14	1 — 1	2 — 3	63 — 63
大同正四 年年	371	5	309	185	82	20	3	3	56	22	—	10	55
同 三 三 年年	350	2	412	209	103	7	7	3	52	14	—	8	43
同 二 二 年年	374	3	444	192	68	17	5	1	25	8	—	7	62
同 一 一 年年	408	4	408	236	94	22	6	—	22	8	5	—	57
同 治 四 年年	384	3	379	230	78	5	8	—	33	7	10	—	71
大同正四 年年	392	8	279	169	81	18	7	1	24	12	10	—	95
同 三 三 年年	379	3	365	159	52	13	21	4	33	2	—	—	61
同 二 二 年年	445	7	588	146	16	21	9	7	43	—	—	—	66
同 一 一 年年	532	—	460	108	—	40	16	8	26	4	—	—	70

第一三九表ノ二

	殺人	嬰兒殺	逮捕 及禁	墮胎	公務執 行妨害	逃走 犯人	懸授	放火	住居 ヲ侵ス	略取 及誘	森林法	其他	計	
温泉郡{男女	1	—	—	—	—	—	—	—	—	—	—	—	5 1	123 10
越智郡{クク	—	—	—	1	—	—	—	—	—	—	—	—	10	111 11
周桑郡{クク	—	—	—	—	—	—	—	—	—	—	—	—	1	35 1
新居郡{クク	2	—	—	—	—	—	—	—	2	—	1	1	—	64 4
宇摩郡{クク	1	—	—	—	—	—	—	2	—	—	1	—	—	53 8
上浮穴郡{クク	—	—	—	—	—	—	—	1	—	—	3	—	—	69 1
伊豫郡{クク	1	—	—	—	—	—	—	1	—	—	1	—	—	66 4
喜多郡{クク	1	—	—	1	—	—	—	1	—	—	3	4	—	87 6
西宇和郡{クク	—	—	—	—	1	—	—	1	—	—	—	—	—	90 4
東宇和郡{クク	3	—	—	—	—	—	—	—	—	—	1	1	—	62 1
北宇和郡{クク	2 1	—	—	—	1	—	—	1	1	1	—	—	—	112 2
南宇和郡{クク	—	—	—	—	—	—	—	—	—	—	3	—	—	20 1
松山市{クク	—	—	—	—	—	—	—	—	—	—	—	—	3	48 2
計 {男女計	11 1 12	—	—	2 2	2 2	—	—	5 7	3 3	1 1	13 13	29 2 31	940 55 995	
他府縣{男女	3	—	—	1	—	—	—	—	—	—	—	1	—	96 7
合 計 {男女計	14 1 15	—	—	3 3	2 2	—	—	5 7	3 3	1 1	14 14	31 2 33	1,038 62 1,100	
大同正四 年年	12	—	1	13	5	—	—	12	7	6	26	44	1,247	
同 三 三 年年	7	2	2	8	4	—	—	8	5	3	20	12	1,281	
同 二 二 年年	5	3	1	6	7	3	14	2	—	23	—	11	1,281	
同 一 一 年年	5	2	—	13	—	—	—	14	4	4	22	31	1,365	
大同治四 年年	4	4	—	15	—	—	—	10	6	1	24	31	1,303	
大同四三 年年	7	6	—	6	—	—	—	10	6	3	37	26	1,201	
同 四二 年年	9	3	—	17	—	—	—	11	7	6	40	85	1,272	
同 四一 年年	5	—	—	10	—	—	—	7	3	3	60	33	1,476	
同 四〇 年年	8	2	—	2	—	—	—	1	4	—	50	39	1,369	

備考 本表中ニハ拘留刑ヲ含マズ  
 本表ハ現年及累年共松山監獄ニテ刊行ノ大正五年中新受刑者ノ在籍及罪名ニ據ル

第一四〇表 新受刑者犯數別

	十 八 歲 未 滿								十 八 歲 以 上								
	初 犯		再 犯		三 犯 以 上		計		初 犯		再 犯		三 犯 以 上		計		
	男	女	男	女	男	女	男	女	男	女	男	女	男	女	男	女	
大 正 五 年	36	5	8	—	—	—	—	—	6	638	39	236	12	117	5	991	56
同 四 三 年	?	?	12	1	—	—	—	—	?	?	?	184	15	285	5	?	?
同 同 元 年	?	?	8	1	—	—	—	—	?	?	?	259	11	100	1	?	?
同 同 二 年	?	?	3	5	—	—	—	—	?	?	?	238	14	121	5	?	?
同 同 三 年	?	?	10	1	—	—	—	—	?	?	?	215	12	142	4	?	?

第一四一表 新受刑者入監當時ノ年齡

	十 八 歲 未 滿		二 十 歲 未 滿		三 十 歲 未 滿		四 十 歲 未 滿		五 十 歲 未 滿		六 十 歲 未 滿		六 十 歲 以 上		計		
	男	女	男	女	男	女	男	女	男	女	男	女	男	女	男	女	計
	大 正 五 年	46	6	54	4	289	11	336	15	186	14	99	8	27	4	1,037	62
同 四 三 年	61	8	59	5	321	14	316	15	251	25	114	13	35	10	1,157	90	1,247
同 同 元 年	62	8	52	5	355	20	359	18	231	15	83	10	53	10	1,195	86	1,281
同 同 二 年	64	7	62	3	356	17	360	27	210	21	100	14	13	10	1,165	99	1,264
同 同 三 年	68	12	64	3	374	23	381	26	231	23	124	14	22	4	1,264	105	1,369
明 治 四 四 年	46	8	46	2	329	20	349	21	209	24	102	15	26	4	1,107	94	1,201
同 同 三 年	62	9	62	12	375	16	355	18	216	26	100	11	31	10	1,201	102	1,303
同 同 二 年	59	10	65	6	352	22	353	17	198	22	113	16	33	6	1,173	99	1,272
同 同 一 年	男 130 女 14		453		27	429	19	229	17	109	15	24	10	1	1,374	102	1,476
同 同 〇 年	男 131 女 15		414		28	396	23	196	22	99	17	27	1	1	1,263	106	1,369

第一四二表 新受刑者飲酒嗜好ノ有無

	好 酒				稍 好 酒		不 好 酒		不 詳		計		
	有 酒 癖		無 酒 癖		男	女	男	女	男	女	男	女	計
	男	女	男	女	男	女	男	女	男	女	男	女	計
大 正 五 年	69	1	90	—	513	5	365	56	—	—	1,037	62	1,099
同 四 三 年	701		12		456	78	—	—	—	—	1,157	90	1,247
同 同 元 年	646		9		549	77	—	—	—	—	1,195	86	1,281
同 同 二 年	803		29		362	70	—	—	—	—	1,165	99	1,264
同 同 三 年	782		12		502	93	—	—	—	—	1,264	105	1,369
明 治 四 四 年	855		11		252	83	—	—	—	—	1,107	94	1,201
同 同 三 年	938		14		263	88	—	—	—	—	1,201	102	1,303
同 同 二 年	817		10		356	89	—	—	—	—	1,173	99	1,272
同 同 一 年	896		—		532	—	—	—	—	—	?	?	1,428
同 同 〇 年	796		—		573	—	—	—	—	—	?	?	1,369

第一四三表 新受刑者資産ノ有無

	有 資 産		稍 有 資 産		無 資 産		赤 貧		不 詳		計		
	男	女	男	女	男	女	男	女	男	女	男	女	計
	大 正 五 年	6	—	65	2	825	43	140	17	—	—	1,037	62
同 四 三 年	7	—	122	2	796	62	232	28	—	—	1,157	90	1,247
同 同 元 年	2	—	66	—	605	55	522	31	—	—	1,195	86	1,281

第一四三表 新受刑者資産ノ有無 續

	有 資 産		稍 有 資 産		無 資 産		赤 貧		不 詳		計		
	男	女	男	女	男	女	男	女	男	女	男	女	計
	大 正 二 年	4	—	141	—	648	65	372	34	—	—	1,165	99
同 元 四 年	6	—	118	2	766	56	374	47	—	—	1,264	105	1,369
同 同 三 年	7	1	60	6	662	46	378	41	—	—	1,107	94	1,201
同 同 二 年	6	—	68	5	685	56	442	41	—	—	1,201	102	1,303
同 同 一 年	4	—	76	1	594	48	498	50	—	—	1,173	99	1,272
同 同 〇 年	8	1	47	4	583	41	736	56	—	—	1,374	102	1,476
同 同 〇 年	4	—	23	3	804	61	432	42	—	—	1,263	106	1,369

愛媛縣人口總數表

年次	總數	男	女
明治三十四年	1,000,000	500,000	500,000
明治三十五年	1,000,000	500,000	500,000
明治三十六年	1,000,000	500,000	500,000
明治三十七年	1,000,000	500,000	500,000
明治三十八年	1,000,000	500,000	500,000
明治三十九年	1,000,000	500,000	500,000
明治四十年	1,000,000	500,000	500,000
明治四十一年	1,000,000	500,000	500,000
明治四十二年	1,000,000	500,000	500,000
明治四十三年	1,000,000	500,000	500,000
明治四十四年	1,000,000	500,000	500,000
明治四十五年	1,000,000	500,000	500,000
明治四十六年	1,000,000	500,000	500,000
明治四十七年	1,000,000	500,000	500,000
明治四十八年	1,000,000	500,000	500,000
明治四十九年	1,000,000	500,000	500,000
明治五十年	1,000,000	500,000	500,000
明治五十一年	1,000,000	500,000	500,000
明治五十二年	1,000,000	500,000	500,000
明治五十三年	1,000,000	500,000	500,000
明治五十四年	1,000,000	500,000	500,000
明治五十五年	1,000,000	500,000	500,000
明治五十六年	1,000,000	500,000	500,000
明治五十七年	1,000,000	500,000	500,000
明治五十八年	1,000,000	500,000	500,000
明治五十九年	1,000,000	500,000	500,000
明治六十年	1,000,000	500,000	500,000
明治六十一年	1,000,000	500,000	500,000
明治六十二年	1,000,000	500,000	500,000
明治六十三年	1,000,000	500,000	500,000
明治六十四年	1,000,000	500,000	500,000
明治六十五年	1,000,000	500,000	500,000
明治六十六年	1,000,000	500,000	500,000
明治六十七年	1,000,000	500,000	500,000
明治六十八年	1,000,000	500,000	500,000
明治六十九年	1,000,000	500,000	500,000
明治七十年	1,000,000	500,000	500,000
明治七十一年	1,000,000	500,000	500,000
明治七十二年	1,000,000	500,000	500,000
明治七十三年	1,000,000	500,000	500,000
明治七十四年	1,000,000	500,000	500,000
明治七十五年	1,000,000	500,000	500,000
明治七十六年	1,000,000	500,000	500,000
明治七十七年	1,000,000	500,000	500,000
明治七十八年	1,000,000	500,000	500,000
明治七十九年	1,000,000	500,000	500,000
明治八十年	1,000,000	500,000	500,000
明治八十一年	1,000,000	500,000	500,000
明治八十二年	1,000,000	500,000	500,000
明治八十三年	1,000,000	500,000	500,000
明治八十四年	1,000,000	500,000	500,000
明治八十五年	1,000,000	500,000	500,000
明治八十六年	1,000,000	500,000	500,000
明治八十七年	1,000,000	500,000	500,000
明治八十八年	1,000,000	500,000	500,000
明治八十九年	1,000,000	500,000	500,000
明治九十年	1,000,000	500,000	500,000
明治九十一年	1,000,000	500,000	500,000
明治九十二年	1,000,000	500,000	500,000
明治九十三年	1,000,000	500,000	500,000
明治九十四年	1,000,000	500,000	500,000
明治九十五年	1,000,000	500,000	500,000
明治九十六年	1,000,000	500,000	500,000
明治九十七年	1,000,000	500,000	500,000
明治九十八年	1,000,000	500,000	500,000
明治九十九年	1,000,000	500,000	500,000
明治一十年	1,000,000	500,000	500,000

大正七年十月三十日印刷  
大正七年十一月四日發行

## 愛 媛 縣

印刷者 福 田 文 一 郎  
愛媛縣松山市魚町貳丁目九番戶

印刷所 福 田 合 名 會 社  
愛媛縣松山市魚町貳丁目貳拾七番戶

9.6.23

144  
64

14.4

64

終