


山西人口之部

內務統計

第八編

內務部統計科編製



山西人口統計圖表目錄

統 計 圖

第一	山西現住人口年齡別比較圖	1
第二	山西人口平均每百人所有已婚及未婚比較圖	1
第三	山西人口出產每百人中生死比較圖	1
第四	山西現住人口死亡類別比較圖	2
第五	山西現住人口患八種傳染病死亡比較圖	2

統 計 表

第一	現住戶口地方別	1—6
第二	現住人口年齡別	7—8
第三	現住人口職業地方別	6—28
第四	現住人口已婚及未婚地方別	29—33
第五	現住人口出生地方別	39—48
第六	現住人死亡	
	(甲) 死因地方別	19—68
	(乙) 死因年齡別	69—72
	(丙) 患八種傳染病死亡者	73—92
第七	寄居外國人地方別	93—100
第八	寄居外國人職業地方別	101—108

101232


101232

勘 誤

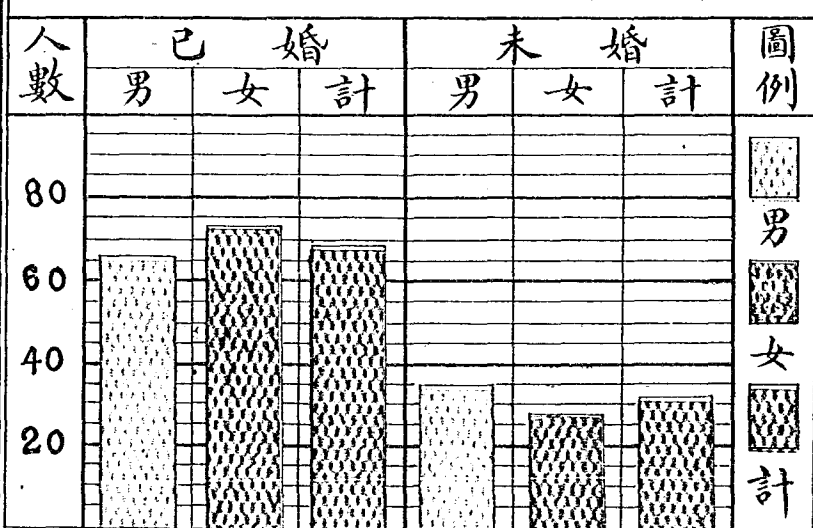
頁	表	欄	行	誤	正
10	3	鄂鼠	17	22,68	22,468
17	3	忻	12	16,190	---
17	3	忻	13	12,024	16,169
17	3	忻	14	---	12,024
19	3	廣嶺	12	6,496	---
19	3	廣嶺	13	4,211	6,496
19	3	廣嶺	14	---	4,211
49	6	太谷	15	983	683
57	6	五台	19	64	94
73	6	榆次	14	1,974	1,074
74	6	交城	2	165	195
74	6	嵐	5	98	68
74	6	嵐	6	61	91
76	6	臨	17	1,392	1,862
88	6	垣曲	19	954	454
91	6	趙城	19	190	160



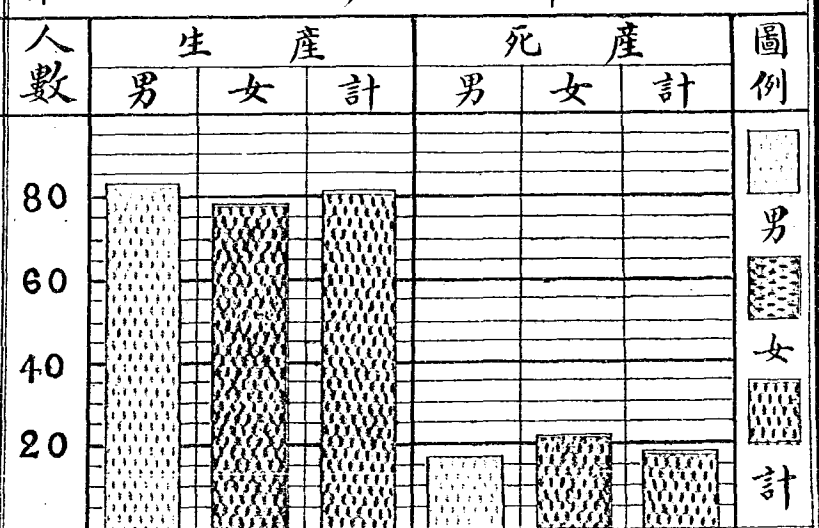
第一：山西現住人口年齡別比較圖



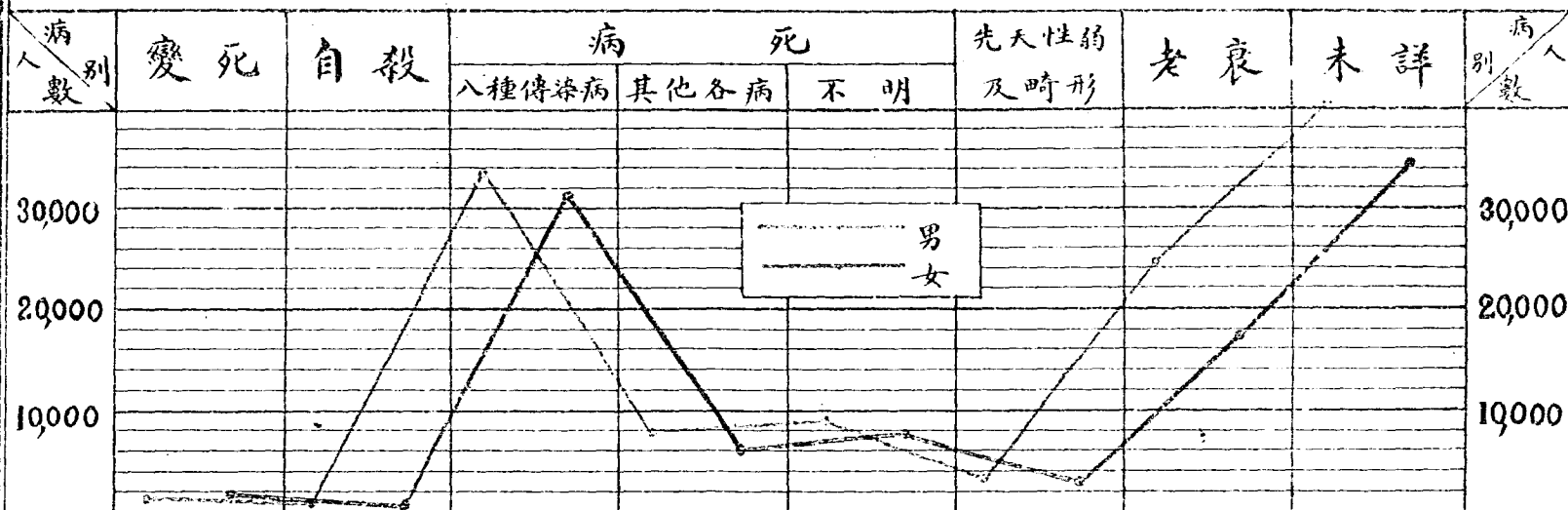
第二 山西人口平均每百人所有已婚及未婚比較圖



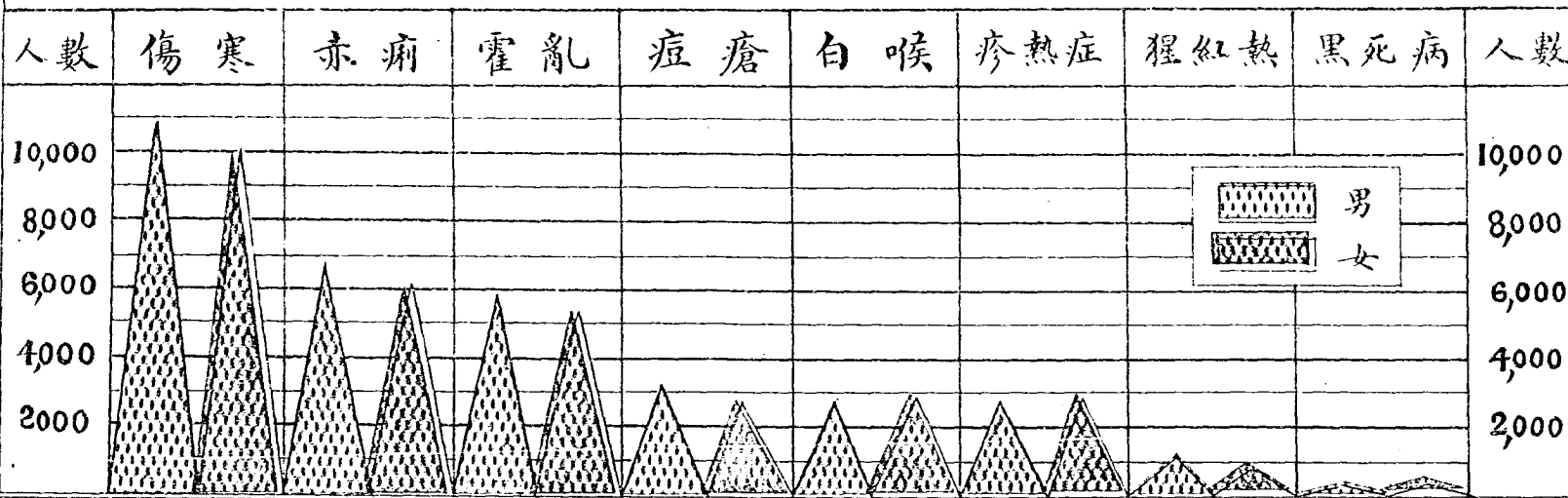
第三 山西人口出產每百人中生死比較圖



第四 山西現住人口死亡類別比較圖



第五 山西現住人口患八種傳染病死亡比較圖



民國元年分

內務統計人口之部

第 八 編

山 西

山
第一 現住戸

戸口	陽曲	太原	榆次	太谷	鄆	
現住戸数	44,598	20,907	33,171	23,569	22,952	
現住人口	男	191,659	57,870	97,476	59,264	84,800
	女	73,120	35,951	56,237	39,551	53,570
	計	264,779	93,821	153,713	98,815	138,370

續

戸口	汾陽	孝義	平遙	介休	石樓	
現住戸数	19,682	53,581	41,422	27,184	5,058	
現住人口	男	81,642	69,513	128,345	63,293	14,732
	女	62,925	62,239	93,833	56,779	12,027
	計	144,567	131,752	222,178	120,072	26,759

續

戸口	潞城	平順	壺關	黎城	鳳台	
現住戸数	26,566	19,700	17,398	12,969	49,456	
現住人口	男	69,786	51,930	42,553	39,178	144,458
	女	49,030	48,357	41,741	22,538	114,505
	計	118,816	100,287	84,294	61,716	258,963



口 地 方 別

民 國 元 年 度

徐 溝	交 城	清 源	文 水	崞 嵐	嵐	興
10,091	14,840	14,912	34,000	12,640	4,917	12,703
28,816	39,770	63,090	102,765	32,721	14,105	36,042
17,691	28,880	27,681	69,943	21,941	11,594	29,055
46,407	68,660	90,771	172,708	53,762	25,699	65,097

上

臨	永 甯	甯 鄉	長 治	長 子	屯 留	襄 垣
60,534	29,847	10,594	18,610	22,501	15,360	27,316
92,289	87,753	32,009	126,390	63,797	52,270	70,530
93,143	64,410	25,844	67,130	49,835	44,779	52,425
185,432	152,166	57,853	193,520	103,632	97,049	122,955

上

高 平	陽 城	陵 川	沁 水	遼	和 順	榆 社
42,549	23,333	16,770	10,122	19,688	10,255	10,264
115,499	72,949	60,372	32,622	26,975	25,115	25,359
93,607	58,321	40,248	31,210	32,184	16,482	25,074
214,106	131,720	100,620	66,732	59,159	41,597	50,433

第一 現住戶口

戶 口	沁	沁 源	武 鄉	平 定	孟	
現住戶數	19,811	7,135	20,070	42,732	27,800	
現住人口	男	50,326	22,624	58,576	120,538	90,000
	女	42,232	16,209	46,642	93,159	63,000
	計	92,558	38,833	105,148	213,697	153,000

續

戶 口	定 襄	靜 樂	大 同	山 陰	天 鎮	
現住戶數	19,826	7,140	103,851	8,433	15,234	
現住人口	男	57,947	36,756	263,362	35,354	48,356
	女	44,615	25,536	144,590	17,665	39,256
	計	102,562	62,312	407,952	53,019	87,611

續

戶 口	朔	左 雲	平 魯	馬 邑	寧 武	
現住戶數	14,958	10,918	4,915	7,911	9,944	
現住人口	男	43,236	27,496	13,275	47,482	31,328
	女	31,107	19,567	11,000	24,660	21,351
	計	74,333	47,063	24,275	72,142	52,679

西

4

地方別 (續)

民國元年度

壽陽	樂平	代	繁峙	崞	五台	忻
33,332	81,598	22,419	18,890	53,630	28,244	34,362
95,833	102,275	77,332	4,4517	130,814	100,422	10,105
69,423	101,575	51,829	26,363	117,891	7,3654	80,325
165,256	203,850	132,211	70,880	248,705	174,076	180,430

上

懷仁	應	渾源	廣靈	靈邱	陽高	右玉
10,862	22,113	39,138	10,786	15,536	17,164	14,254
33,524	65,788	127,022	34,385	85,115	43,355	42,748
30,434	49,781	100,641	25,167	76,228	33,437	35,227
66,958	115,569	227,663	59,552	161,343	76,782	77,975

上

偏關	五寨	神池	保德	河曲	永濟	臨晉
60,235	7,357	5,852	14,541	14,032	12,900	17,900
48,006	21,856	20,021	41,325	33,283	45,421	48,101
52,297	14,721	13,667	30,424	24,477	29,479	40,034
100,303	36,577	33,668	71,750	57,740	74,900	88,185

山

第一 現住戶口

戶口	虞鄉	榮河	萬泉	葛氏	解	
現住戶數	9,332	12,732	9,663	16,514	9,588	
現住人口	男	25,564	34,570	25,759	35,855	29,507
	女	19,675	33,193	17,950	30,893	21,449
	計	45,239	67,763	43,709	66,748	51,019

嶺

戶口	河津	聞喜	絳	垣曲	臨汾	
現住戶數	14,406	20,401	10,020	3,050	24,137	
現住人口	男	45,466	67,536	26,794	23,232	71,162
	女	34,231	45,360	20,035	20,716	56,932
	計	76,697	112,896	46,829	43,948	128,094

嶺

戶口	常鄉	吉	霍	趙城	靈石	
現住戶數	8,372	3,789	12,127	8,211	23,500	
現住人口	男	27,648	12,090	29,181	38,654	45,732
	女	26,400	8,523	24,224	33,272	21,222
	計	54,048	20,613	53,405	71,926	66,954

地方別 (續)

民國元年度

安 邑	夏	平 陸	芮 城	新 絳	稷 山
19,896	20,047	11,257	14,083	18,365	18,650
49,953	57,224	42,997	35,854	44,551	61,341
29,082	46,930	31,456	26,855	37,509	48,538
79,035	104,214	74,453	62,709	82,060	109,879

上

襄 陵	洪 洞	浮 山	太 平	翼 城	岳 陽	曲 沃
10,126	17,307	8,750	15,871	14,274	7,415	14,976
28,664	55,109	31,500	33,161	36,003	18,939	33,608
24,887	41,458	21,000	31,427	27,917	12,364	27,495
53,551	96,567	52,500	69,588	63,920	31,303	61,103

上

汾 西	濶	蒲	大 寧	永 和	總 計
8,338	9,420	4,306	1,928	2,785	2,099,618
21,998	23,220	23,259	5,534	7,921	5,833,144
18,946	19,438	15,503	4,931	7,256	4,338,752
40,844	42,658	38,765	10,465	15,177	10,171,896

山

第二 現住人

體 性	一 至 五	六 至 一〇	一一 至 一五	一六 至 二〇
男.....	321,612	318,763	403,452	451,852
女.....	164,344	251,679	475,650	485,727
計.....	475,556	670,442	879,102	937,579

續

體 性	四一至四五	四六至五〇	五一至五五	五六至六〇
男.....	429,695	424,380	378,452	233,522
女.....	298,953	301,616	269,283	170,008
計.....	728,648	725,996	667,735	433,530

續

體 性	八一至八五	八六至九〇	九一至九五	九六至一〇〇
男.....	73,717	33,196	19,036	3,454
女.....	18,808	15,816	4,470	2,464
計.....	92,325	59,012	23,506	5,918

西
口 年 齡 別

民國元年度

二一至二五	二六至三〇	三一至三五	三六至四〇
474,347	513,157	412,372	401,277
375,947	288,180	307,479	337,418
650,294	801,337	719,851	738,695
上			
六一至六五	六六至七〇	七一至七五	七六至八〇
244,585	202,577	174,440	151,008
179,143	103,888	79,584	52,767
423,728	306,465	254,024	203,775
上			
一〇一至一〇五	一〇六至一一〇	年 齡 未 詳	總 計
490	—	147,740	5,833,144
5	1	45,722	4,336,752
465	1	193,462	10,171,896

第二 現 住 人 口

職 業	陽 曲	太 原	榆 次	太 谷	祁 縣
議 員	46	20	32	26	60
官 吏	61	20	20	9	89
公 吏	43	2	20	151	282
教 員	201	100	166	669	62
生 徒	4,074	2,480	3,286	10,300	2,800
僧 侶 教 徒	366	750	151	157	57
律 師	—	—	—	—	—
新 聞 記 者	—	—	1	—	7
醫 士	98	116	381	84	97
穩 婆	—	75	210	55	2
農 業	149,519	34,158	56,424	29,439	14,864
礦 業	3,446	141	—	—	—
商 業	26,381	7,470	29,961	7,878	40,781
工 業	3,807	9,826	1,057	3,351	22,936
漁 業	45	—	—	—	—
其他各業	1,803	2,023	3,704	6,728	2,211
未 詳	74,400	36,635	58,300	39,968	54,122
合 計	261,779	93,821	153,713	98,815	138,370

職業地方別

民國元年度

徐 滯	交 城	清 源	文 水	崑 嵐	嵐
20	21	21	40	14	11
58	8	2	70	31	23
12	27	34	40	60	29
64	68	79	350	39	14
714	1,626	1,950	6,900	453	180
325	156	134	968	48	101
—	—	—	—	—	—
1	—	—	—	—	—
99	47	—	60	52	17
33	6	—	321	—	7
20,811	14,668	30,025	67,293	22,833	7,024
—	59	—	500	—	—
3,940	12,570	18,000	4,520	1,738	189
158	4,930	12,800	4,300	1,590	187
—	—	—	—	—	—
585	3,388	—	13,930	4,441	3,154
19,607	31,036	27,726	73,346	22,688	14,763
46,407	68,660	90,771	172,708	53,762	25,699

第三 現住人口

職業	興	汾陽	孝義	平遙	介休
議員	6	2	25	43	26
官吏	5	15	22	40	28
公吏	15	198	18	860	560
教員	19	254	151	161	571
生徒	284	3,332	8,005	11,407	8,332
僧侶教徒	28	1,410	701	737	636
律師	—	—	—	—	—
新聞記者	—	—	—	2	—
醫士	10	52	47	63	141
穩婆	—	32	31	12	—
農業	33,456	33,632	40,501	52,912	22,260
礦業	—	30	1,053	434	410
商業	590	22,800	2,184	5,510	20,194
工業	563	2,920	930	10,829	4,501
漁業	—	—	—	—	—
其他各業	909	8,140	15,633	42,538	4,155
未詳	29,122	63,690	62,446	96,630	58,258
合計	65,097	144,567	131,752	222,178	120,072

西
職 業 地 方 別 (續)

民國元年度

石 樓	臨	永 甯	甯 鄉	長 治	長 子
12	33	29	20	23	16
12	20	14	1	—	3
—	37	21	20	41	20
3	163	95	10	114	50
390	2,619	1,306	18	1,230	1,230
27	4,177	2,440	—	5,120	385
—	—	6	—	—	—
—	—	—	5	—	—
—	171	53	—	44	15
—	23	—	—	22	—
13,275	37,108	78,317	30,009	113,054	49,577
—	1,106	188	70	218	232
110	8,815	1,572	538	1,900	1,150
—	6,385	574	201	220	580
—	—	—	—	—	—
639	13,378	2,894	687	4,390	502
12,291	111,397	64,657	26,274	67,144	49,872
26,759	185,432	152,166	57,853	193,520	103,632

第三 現住人口

職 業	屯 留	襄 垣	潞 城	平 順	壺 關
議 員	10	30	24	20	22
官 吏	35	1	1	—	14
公 吏	140	41	31	15	29
教 員	65	53	108	56	52
生 徒	1,120	1,196	1,629	1,260	1,087
僧 侶 教 徒	4,537	198	4,770	330	870
律 師	—	—	—	—	—
新 聞 記 者	—	—	—	—	—
醫 士	44	34	45	26	45
釋 婆	—	15	163	30	35
農 業	44,952	66,526	40,034	39,087	33,735
礦 業	—	80	460	—	410
商 業	377	241	15,966	4,650	2,849
工 業	183	132	6,716	1,420	1,701
漁 業	—	—	—	—	—
其他各業	589	1,446	555	5,050	1,662
未 詳	44,997	52,962	48,316	48,363	41,783
合 計	97,049	122,955	118,816	100,287	84,294

西
職 業 地 方 別 (續)

民國元年度

黎 城	鳳 台	高 平	陽 城	陵 川	沁 水
20	46	41	31	12	20
5	20	106	17	—	7
19	—	30	10	—	24
68	119	160	115	52	50
992	725	12,475	340	1,118	1,240
2,380	2,195	1,104	840	413	881
—	—	—	—	—	—
—	—	—	—	—	—
21	11	119	67	66	61
134	—	290	—	—	—
22,463	130,641	42,112	62,956	50,671	23,952
—	853	2,804	500	1,505	335
4,782	4,831	6,466	5,789	5,548	2,510
3,157	4,600	7,943	682	924	3,418
—	—	—	—	—	—
5,174	343	16,641	1,051	—	—
22,501	114,674	123,815	58,872	40,311	34,244
61,716	258,963	214,106	131,270	100,620	66,732

第三 現 住 人 口

職 業	遼	和 順	榆 社	沁	沁 源
議 員	21	40	22	20	20
官 吏	1	14	22	50	15
公 吏	37	79	43	20	13
教 員	103	1,084	64	156	43
生 徒	786	2,510	1,548	4,950	1,430
僧 侶 教 徒	144	58	446	129	58
律 師	1	—	—	—	—
新 聞 記 者	—	—	—	—	—
醫 士	34	74	53	3	28
程 婆	—	—	42	—	9
農 業	21,949	17,566	19,476	18,713	16,886
礦 業	205	150	—	—	235
商 業	1,931	730	2,070	1,811	2,023
工 業	821	528	1,014	636	318
漁 業	—	—	—	—	—
其他 各 業	746	2,254	372	17,945	1,195
未 詳	32,390	16,510	25,261	48,115	16,560
合 計	59,159	41,597	50,433	92,558	38,833

西
職業地方別 (續)

民國元年度

武 鄉	平 定	盂	壽 陽	樂 平	代
20	42	60	27	12	109
3	89	9	16	20	65
17	1,265	97	74	58	5
93	499	305	21	50	523
1,171	6,090	2,450	3,179	1,838	8,073
627	243	585	89	166	121
—	—	—	—	—	8
—	7	2	—	—	8
3	96	66	46	24	26
—	6	123	14	32	15
46,179	70,360	46,658	54,142	21,155	82,547
107	14,327	7,900	191	2,400	220
6,528	16,400	11,300	13,552	34,819	13,021
3,075	7,767	6,200	4,698	17,405	13,765
—	—	—	—	—	—
584	2,623	10,924	925	24,255	6,532
46,741	93,883	63,821	88,282	101,576	7,173
105,148	213,697	153,000	165,256	203,850	132,211

山
第三 現 住 人 口

職 業	繁 時	暗	五 台	折	定 襄
議 員	20	14	25	95	14
官 吏	25	3	50	63	18
公 吏	25	20	363	145	10
教 員	63	522	415	2,251	239
生 徒	1,220	7,593	9,660	30,168	7,729
僧 侶 教 徒	165	373	453	154	150
律 師	—	—	—	—	—
新 聞 記 者	—	—	4	—	5
醫 士	25	84	29	128	83
穩 婆	8	192	13	17	7
農 業	43,114	111,981	81,127	66,923	47,550
礦 業	—	841	3,492	16,190	—
商 業	11,510	8,350	14,173	12,024	14,220
工 業	1,239	4,133	12,431	—	7,505
漁 業	—	—	—	—	—
其他各業	10,202	76,183	23,789	39,041	17,533
未 詳	3,259	33,411	23,622	13,231	7,496
合 計	70,880	248,705	174,076	180,430	102,562

職業地方別 (續)

民國元年度

靜樂	大同	山陰	天鎮	懷仁	應
20	26	8	25	21	8
6	5	4	—	—	27
39	130	25	30	168	50
96	354	26	55	50	74
1,420	2,864	721	1,255	3,945	1,530
114	349	78	47	182	379
—	—	—	—	—	4
—	1	8	—	—	—
11	27	7	15	95	66
11	163	121	3	95	90
45,951	232,210	28,552	57,215	29,132	84,033
944	42	—	—	210	40
7,868	71,073	3,142	3,783	7,535	3,660
1,244	25,207	3,325	6,355	7,330	5,520
—	—	—	—	—	—
3,134	43,021	10,450	13,203	11,862	7,037
1,454	32,477	6,652	5,610	6,233	12,834
62,312	407,952	53,019	87,611	66,958	115,563

第三 現住人口

職 業	渾 源	廣 靈	靈 邱	陽 高	右 玉
議 員	37	8	23	20	22
官 吏	30	3	33	5	9
公 吏	79	11	24	8	35
教 員	421	30	17	30	15
生 徒	4,270	399	252	964	310
僧 侶 教 徒	110	68	66	141	15
律 師	—	—	—	—	—
新 聞 記 者	—	—	—	—	2
醫 士	21	19	31	15	20
程 婆	18	6	31	34	7
農 業	122,779	26,601	85,849	39,541	56,142
礦 業	180	6,496	205	—	5
商 業	25,921	4,211	9,195	12,301	5,100
工 業	18,313	—	6,250	2,530	5,200
漁 業	—	—	—	—	—
其他各業	23,048	13,704	27,747	14,336	7,900
未 詳	27,505	12,207	31,620	6,867	3,193
合 計	227,663	59,552	161,343	76,792	77,975

職業地方別 (續)

民國元年度

湖	左雲	平魯	馬邑	宿武	偏關
43	20	20	41	21	9
40	18	32	—	5	3
—	2	27	20	84	8
19	10	25	24	29	2
746	360	253	545	795	59
555	52	9	112	101	28
—	—	—	—	—	1
—	—	—	—	6	—
47	18	24	23	47	7
31	15	16	34	18	38
38,723	25,695	7,679	32,480	10,919	26,551
1,243	119	—	—	599	156
7,652	2,442	1,450	3,623	2,592	24,090
4,952	4,558	2,874	732	4,241	22,747
—	—	—	—	—	—
13,950	8,125	6,204	22,331	18,076	18,236
6,322	5,631	5,662	12,177	15,140	8,344
74,333	47,063	24,275	72,142	52,679	100,303

第三 現住人口

職 業	五 寨	神 池	保 德	河 曲	永 濟
議 員	20	20	25	20	23
官 吏	3	30	8	5	3
公 吏	64	50	3	13	20
教 員	20	71	29	32	126
生 徒	501	822	821	632	2,080
僧 侶 教 徒	216	9	175	68	15
律 師	—	—	—	—	—
新 聞 記 者	—	—	—	—	—
醫 士	60	23	36	17	27
穩 婆	24	15	6	4	450
農 業	24,660	20,862	11,372	26,931	36,167
礦 業	—	—	719	152	—
商 業	2,741	2,853	8,648	4,339	370
工 業	2,234	1,579	1,622	2,691	90
漁 業	—	—	32	—	—
其 他 各 業	3,569	2,347	38,303	10,830	6,300
未 詳	2,465	5,007	9,951	11,603	39,169
合 計	36,577	33,688	71,750	57,740	74,900

職業地方別 (續)

民國元年度

臨 晉	虞 鄉	榮 河	萬 泉	猗 氏	解
22	18	22	20	24	20
1	5	15	5	17	6
34	24	13	18	—	24
96	110	186	182	274	92
1,799	1,588	7,777	4,910	2,525	1,634
5	19	1	—	8	25
—	7	—	—	—	3
—	—	5	3	—	—
19	36	27	6	58	77
—	8	35	2	—	—
11,293	19,388	12,637	12,019	13,673	21,645
—	—	19	—	—	—
7,920	568	2,577	3,708	4,865	2,905
3,005	292	210	744	955	1,720
—	—	—	—	—	—
9,748	743	175	1,729	262	1,304
54,243	22,433	44,064	20,363	44,087	21,503
88,185	45,239	67,763	43,709	66,748	51,019

第三 現住人口

職 業	安 邑	夏	平 陸	芮 城	新 絳
議 員	23	18	20	323	23
官 吏	110	11	26	3	21
公 吏	20	53	75	12	52
教 員	110	143	56	117	210
生 徒	1,200	723	613	1,424	4,537
僧 侶 教 徒	20	53	10		10
律 師	—	6	6		—
新 聞 記 者	—	—	5	5	—
醫 士	5	71	73	33	8
程 婆	3	—	20	—	10
農 業	29,350	59,175	31,604	19,045	24,107
礦 業	—	—	177	—	—
商 業	2,625	2,200	1,155	12,223	2,521
工 業	2,092	970	760	2,244	1,233
漁 業	—	—	7	—	5
其 他 各 業	10,761	911	2,268	711	2,483
未 詳	52,716	36,880	37,573	23,563	46,837
合 計	79,055	104,214	74,453	62,709	82,060

職業地方別 (續)

民國元年度

稷 山	河 津	聞 喜	絳	垣 曲	臨 汾
22	20	24	21	20	31
48	5	1		6	23
	14	58	25	13	33
181	165	342	149	36	152
1,560	2,500	7,529	957	774	3,040
10	25	9			145
		2			
42	11	20	40	13	58
22,000	27,961	48,803	23,858	6,000	43,100
					153
5,160	4,505	1,592	964	235	1,105
780	4,728	243	16,198	28	440
560	4,839	1,333		159	11,393
79,576	34,904	52,940	4,617	26,614	68,466
109,879	79,697	112,856	46,529	43,948	128,094

第三 現 住 人 口

職 業	襄 陽	以 湖	浮 山	太 平
員 議	20	21	48	27
官 吏	3	40	5	15
公 吏	35	50	92	26
教 員	211	153	105	164
生 徒	2,375	3,700	2,070	4,262
僧 侶 教 徒	19	141	10	15
律 師	—	—	—	—
新 聞 記 者	3	—	—	—
醫 士	9	47	14	53
穩 婆	2	280	—	—
農 業	19,564	38,970	16,528	17,353
礦 業	—	132	—	—
商 業	962	1,623	2,800	9,621
工 業	293	566	1,995	849
漁 業	—	34	—	—
其 他 各 業	390	4,760	2,161	10,055
未 詳	29,665	46,042	26,672	27,148
合 計	53,551	96,567	52,500	69,583

職業地方別 (續)

民國元年度

製 織	岳 陽	曲 沃	鄉 宿	吉
20	20	22	26	20
3	20	4	1	2
49	40	188	15	10
13	47	162	39	19
230	750	5,837	320	140
21	19	54	11	—
—	—	—	—	—
—	1	—	—	—
23	17	92	8	7
—	18	—	—	—
30,231	14,136	19,847	12,234	3,600
—	17	—	4	—
256	249	3,701	30	37
59	144	1,338	20	10
—	—	—	—	—
49	203	1,306	691	90
32,936	15,622	23,512	40,649	16,678
63,920	31,303	61,103	54,048	20,613

第三 現住人口

職 業	霍	趙 城	靈 石	汾 西
議 員	20	21	21	18
官 吏	46	15	38	11
公 吏	34	10	—	—
教 員	54	94	29	21
生 徒	1,420	1,840	428	277
僧 侶 教 徒	53	88	43	47
律 師	—	5	—	—
新 聞 記 者	—	2	—	—
醫 士	14	12	86	16
移 婆	11	—	—	13
農 業	11,348	25,200	27,320	20,124
鑛 業	—	6	13	—
商 業	5,942	4,300	8,463	60
工 業	2,855	215	636	55
漁 業	—	4	—	—
其 他 各 業	2,062	730	865	193
未 詳	29,546	39,384	29,012	20,103
合 計	53,405	71,926	66,954	40,944

職 業 地 方 別 (續)

民國元年度

區	蒲	大 甯	永 和	總 計
20	20	20	8	2,906
26				2,018
54	12		12	7,100
11	6	9	3	16,071
187	64	41	33	280,692
46	4		4	45,183
				47
				85
14	4			4,603
9				3,615
18,220	22,030	440	5,970	4,078,860
790				50,826
550	549			754,798
370	95	61	9	397,023
				127
800	306	67	170	808,789
21,563	15,675	9,827	8,983	3,721,353
42,658	38,765	10,465	15,177	10,171,896

第四 現住人口已婚

體性	婚別	陽曲	太原	榆次	太谷	祁
男	已婚...	54,183	42,450	50,600	44,227	70,150
	未婚...	137,476	15,420	46,876	15,037	14,650
	計...	191,659	57,870	97,476	59,264	84,800
女	已婚...	54,183	25,530	42,698	36,023	43,230
	未婚...	18,937	10,421	13,541	3,528	10,340
	計...	73,120	35,951	56,237	39,551	55,570
合計	已婚...	108,366	67,980	93,298	80,250	113,380
	未婚...	156,413	25,841	60,417	18,565	24,990
	計...	264,779	93,821	153,715	98,815	138,370

積

體性	婚別	興	汾陽	孝義	平遙	介休
男	已婚...	27,287	56,608	44,844	108,277	50,834
	未婚...	8,755	25,034	24,669	20,068	12,459
	計...	36,042	81,642	69,513	128,345	63,293
女	已婚...	24,187	57,085	55,702	76,150	47,520
	未婚...	4,888	5,840	6,537	17,633	9,259
	計...	29,055	62,925	62,239	93,833	56,779
合計	已婚...	51,474	113,693	100,546	184,427	98,354
	未婚...	13,623	30,874	31,206	37,751	21,718
	計...	65,097	144,567	131,752	222,178	120,072

及未婚地方別

民國元年度

徐 滌	姿 城	清 潭	文 水	荷 嵐	嵐
18,768	24,962	49,576	83,790	20,421	10,247
10,048	14,808	13,514	18,975	12,300	3,858
28,816	39,770	63,050	102,765	32,721	14,105
12,140	18,623	26,126	57,070	16,433	9,168
5,451	10,267	1,555	12,873	4,608	2,426
17,591	28,850	27,681	69,943	21,041	11,594
30,908	43,585	75,702	140,860	36,854	19,415
15,499	25,075	15,069	31,848	16,908	6,284
46,407	68,660	90,771	172,708	53,762	25,699

上

石 樓	臨	永 寧	寧 鄉	長 治	長 子
10,460	78,923	60,593	23,874	104,350	34,908
4,272	13,366	27,163	8,135	22,010	18,889
14,732	92,289	87,756	32,009	126,390	53,797
9,033	83,945	51,981	21,853	52,560	30,389
2,989	9,198	12,429	3,991	14,570	19,446
12,027	93,143	64,410	25,844	67,130	49,835
19,498	162,868	112,574	45,727	156,910	65,297
7,261	22,564	39,592	12,126	36,610	38,335
26,759	185,432	152,166	57,853	193,520	103,632

第四 現住人口已婚

體性	婚別	電留	襄垣	絳城	平順	壺關
男	已婚...	25,520	50,038	53,849	37,190	30,819
	未婚...	26,750	20,492	15,937	14,740	11,731
	計...	52,270	70,530	69,786	51,930	42,553
女	已婚...	25,520	33,565	39,455	40,750	33,661
	未婚...	19,259	18,860	9,575	7,607	8,080
	計...	44,779	52,425	49,030	48,357	41,741
合計	已婚...	51,040	83,603	93,304	77,940	64,480
	未婚...	46,009	39,352	25,512	22,347	19,814
	計...	97,049	122,955	118,816	100,287	84,294

續

體性	婚別	遼	和順	榆社	沁	沁源
男	已婚...	24,114	13,560	23,274	39,051	17,050
	未婚...	2,861	11,555	2,085	11,275	5,574
	計...	26,975	25,115	25,359	50,326	22,624
女	已婚...	30,263	14,521	22,528	39,337	12,001
	未婚...	1,921	1,961	2,546	2,815	4,208
	計...	32,184	16,482	25,074	42,232	16,209
合計	已婚...	54,377	28,081	45,802	78,438	29,051
	未婚...	4,782	13,516	4,631	14,120	9,782
	計...	59,159	41,597	50,433	92,558	38,833

及未婚地方別 (續)

黎 城	鳳 台	高 平	陽 城	陵 川	沁 水
30,495	129,366	88,492	51,261	46,587	18,719
8,683	15,092	27,007	21,688	13,785	13,803
39,178	144,458	115,499	72,949	60,372	52,522
19,305	103,906	80,942	33,220	27,972	22,673
3,233	5,599	17,665	22,101	12,276	11,537
22,538	114,505	98,607	58,321	40,246	34,210
49,800	238,272	169,434	87,481	74,559	41,392
11,916	20,691	44,672	43,769	26,061	25,340
61,716	258,963	214,106	131,270	100,620	66,732

上

武 鄉	平 定	盂	潞 陽	樂 平	代
36,881	93,372	46,470	70,970	67,059	54,445
21,625	27,166	43,530	24,863	35,216	22,937
58,506	120,536	90,000	55,833	102,275	77,382
37,374	82,513	47,450	60,391	81,344	43,823
9,263	10,646	15,550	9,032	20,231	11,003
46,642	93,159	63,000	69,423	101,575	54,929
74,255	175,885	93,920	131,361	148,403	98,263
30,693	37,812	59,080	33,895	55,447	33,543
105,148	213,697	153,000	165,256	203,850	132,211

第四 現任人口已婚

體性	婚別	涇源	廣靈	靈邱	陽高	定襄
男	已婚...	24,999	79,717	69,766	73,403	43,023
	未婚...	19,518	51,097	39,656	26,702	14,919
	計...	44,517	130,814	109,422	100,105	57,947
女	已婚...	19,835	79,478	68,779	55,424	30,785
	未婚...	6,528	38,413	14,875	24,901	13,830
	計...	26,363	117,891	73,654	80,325	44,615
合計	已婚...	44,834	159,195	128,545	128,827	73,813
	未婚...	26,046	89,510	43,531	51,603	28,749
	計...	70,880	248,705	174,076	180,430	102,562

續

體性	婚別	渾源	廣靈	靈邱	陽高	右玉
男	已婚...	66,285	20,605	61,536	22,498	24,854
	未婚...	61,757	13,780	23,579	20,857	17,894
	計...	127,022	34,385	85,115	43,355	42,748
女	已婚...	68,328	17,134	53,261	21,626	20,458
	未婚...	32,313	8,033	22,967	11,811	14,769
	計...	100,641	25,167	76,228	33,437	35,227
合計	已婚...	133,613	37,739	114,797	44,124	45,312
	未婚...	94,050	21,813	46,546	32,668	32,663
	計...	227,663	59,552	161,343	76,792	77,975

及未墾地方別 (續)

民國元年度

靜樂	大同	山陰	天鎮	懷仁	應
23,589	192,721	23,334	30,755	19,735	37,011
8,167	70,638	12,020	17,601	16,789	28,744
36,756	263,362	35,354	48,356	36,524	65,733
17,577	108,823	13,074	30,829	21,758	33,891
7,979	36,767	4,591	8,423	8,676	15,890
25,556	144,599	17,665	39,255	39,434	43,781
46,166	311,517	36,408	61,584	4,193	70,935
16,146	106,405	16,611	26,927	25,465	44,331
62,312	407,952	53,019	37,611	63,956	115,569

上

朔	左雲	平魯	馬邑	靈武	偏關
32,211	14,307	9,819	32,074	19,462	28,376
11,015	13,189	3,656	15,408	11,866	21,630
43,226	27,496	13,275	47,452	31,328	48,006
26,014	12,621	8,234	16,223	14,270	35,795
5,063	6,946	2,716	8,437	7,081	16,502
31,107	19,567	11,009	24,660	24,351	57,297
58,255	26,928	17,903	48,297	33,732	62,171
16,073	20,135	6,372	23,845	18,947	38,132
74,333	47,063	24,275	72,142	52,679	100,303

第四 現住人口已婚

體性	婚別	五 寨	神 池	保 德	河 曲	永 濟
男	已婚...	12,344	14,850	31,120	19,931	24,336
	未婚...	9,512	5,171	10,206	13,282	21,085
	計...	21,856	20,021	41,326	33,263	45,421
女	已婚...	10,896	11,560	21,319	14,789	13,284
	未婚...	3,825	2,107	9,105	9,718	16,195
	計...	14,721	13,667	30,424	24,477	29,479
合計	已婚...	23,240	26,410	52,439	34,740	37,620
	未婚...	13,337	7,278	19,311	23,000	37,280
	計...	36,577	33,688	71,750	57,740	74,900

續

體性	婚別	安 邑	夏	平 陸	芮 城	新 絳
男	已婚...	25,710	30,787	30,767	25,415	24,942
	未婚...	24,243	26,487	12,230	10,439	19,609
	計...	49,953	57,224	42,997	35,854	44,551
女	已婚...	19,100	12,440	24,467	13,530	13,927
	未婚...	9,982	34,550	6,999	13,325	23,532
	計...	29,082	46,990	31,456	26,855	37,509
合計	已婚...	44,810	43,177	55,224	38,945	38,869
	未婚...	34,225	61,037	19,229	23,764	43,191
	計...	79,035	104,214	74,453	62,709	82,060

及未婚地方別 (續)

民國元年度

臨 晉	虞 鄉	榮 河	萬 泉	猗 氏	解
25,925	12,090	21,377	17,050	23,817	26,874
22,176	13,474	13,193	8,709	12,038	2,696
48,101	25,564	34,570	25,759	35,855	29,570
29,340	9,757	24,078	13,862	22,318	14,632
10,744	9,918	9,115	4,088	8,575	6,817
40,084	19,675	33,193	17,950	30,893	21,449
55,265	21,847	45,455	30,912	46,135	41,506
32,920	23,392	22,308	12,797	20,613	9,513
88,185	45,239	67,763	43,709	66,748	51,019

上

稷 山	河 津	開 喜	絳	垣 曲	臨 汾
39,828	27,200	23,640	14,709	3,518	23,951
21,513	18,266	44,896	12,085	19,714	47,211
61,341	45,466	67,536	26,794	23,232	71,162
38,991	30,266	9,051	16,021	3,234	13,575
9,547	3,965	36,309	4,014	17,482	43,357
48,538	34,231	45,360	20,035	20,716	56,932
78,819	57,466	31,691	30,730	6,752	37,526
31,060	22,231	81,205	16,099	37,156	90,568
109,879	79,697	112,896	46,829	43,948	128,094

第四 現住人口已婚

體性	婚別	襄陵	洪洞	浮山	太平
男	已婚.....	18,264	12,219	9,408	21,912
	未婚.....	10,400	42,890	22,092	16,249
	計.....	28,664	55,109	1,500	38,161
女	已婚.....	15,723	9,062	6,048	23,246
	未婚.....	9,164	32,396	14,952	8,181
	計.....	24,887	41,458	21,000	31,427
合計	已婚.....	33,987	21,281	15,456	45,158
	未婚.....	19,564	75,286	37,044	24,430
	計.....	53,551	96,567	52,500	69,588

續

體性	婚別	霍	趙城	靈石	汾西
男	已婚.....	23,392	13,056	22,751	13,312
	未婚.....	5,780	25,598	22,981	8,686
	計.....	29,181	38,654	45,732	21,998
女	已婚.....	21,583	9,991	15,289	10,300
	未婚.....	2,641	23,281	5,933	8,646
	計.....	24,224	33,272	21,222	18,946
合計	已婚.....	44,975	23,947	38,040	23,612
	未婚.....	8,430	48,879	28,914	17,332
	計.....	53,405	71,926	66,954	40,944

西

及未婚地方別 (續)

民國元年度

製 鐵	橋 陽	苗 漢	甯 都	吉
16,676	12,626	21,837	11,121	9,837
19,327	6,313	11,771	16,527	2,253
36,603	18,939	33,608	27,648	12,030
16,172	9,707	19,933	18,820	6,355
11,745	2,657	7,562	7,580	2,168
27,917	12,354	27,495	26,400	8,523
32,848	22,333	41,770	29,941	16,192
31,072	8,970	19,333	24,107	4,421
63,920	31,303	61,103	54,043	20,613

上

臨	蒲	大	甯	永	和	總 計
9,498	23,106		223		7,119	3,816,373
13,722	153		5,311		802	2,016,771
23,220	23,259		5,534		7,921	5,833,144
8,970	13,402		243		3,890	3,145,624
10,468	2,104		4,888		3,366	1,193,128
19,438	15,506		4,931		7,256	4,333,732
18,468	36,568		466		11,009	6,961,997
24,190	2,257		9,999		4,168	3,209,899
42,658	58,765		10,465		15,177	10,171,896

第五 現住人口

出生性	體性	陽 尚	太 原	榆 次	太 谷	郭
生 產	男	2,408	1,251	2,016	3,549	146
	女	1,920	1,151	1,927	5,408	131
	計	4,528	2,402	3,942	8,957	276
死 產	男	11	101	528	1,812	143
	女	15	119	612	4,809	169
	計	26	220	1,170	6,621	315
合 計	男	2,419	1,352	2,543	5,361	291
	女	1,935	1,270	2,565	10,217	300
	計	4,554	2,622	5,112	15,578	591

續

出生性	體性	興	汾 陽	孝 義	平 遙	介 休
生 產	男	2,500	625	1,001	1,346	4,163
	女	2,132	490	528	1,697	3,095
	計	4,632	1,115	1,529	3,043	7,258
死 產	男	2,131	23	200	490	976
	女	3,000	40	155	408	475
	計	5,131	63	355	898	1,451
合 計	男	4,631	648	1,201	1,836	5,139
	女	5,132	530	633	2,105	3,570
	計	9,763	1,178	1,884	3,941	8,709

出生地方別

民國元年度

徐溝	交城	清源	文水	崞嵐	嵐
512	824	983	694	1,479	493
348	691	796	461	999	732
860	1,515	1,764	1,155	2,478	1,225
18	237	35	365	617	346
80	269	62	302	467	524
96	556	97	667	1,084	870
530	1,111	1,003	1,059	2,096	839
428	960	558	763	1,466	1,256
958	2,071	1,861	1,822	3,562	2,695

上

石樓	臨	永富	富鄉	長治	長子
269	2,185	2,563	132	154	1,146
243	3,402	1,870	97	70	1,089
512	5,587	4,433	229	224	2,234
143	1,034	206	65	28	302
137	1,487	293	41	24	317
280	2,521	504	106	52	619
412	3,219	2,769	197	182	1,447
380	4,889	2,168	138	94	1,406
792	8,108	4,937	335	276	2,853

第五 現住人口

出生	體性	屯留	襄垣	潞城	平順	壺關
生產	男...	366	2,501	1,814	626	1,110
	女...	534	2,134	1,603	425	1,127
	計...	1,400	4,635	3,417	1,051	2,237
死產	男...	320	2,135	328	534	26
	女...	168	2,001	497	431	38
	計...	488	4,136	825	965	64
合計	男...	1,186	4,636	2,142	1,160	1,136
	女...	702	4,135	2,100	856	1,165
	計...	1,888	8,771	4,242	2,016	2,301

續

出生	體性	遼	和順	榆社	沁	沁源
生產	男...	674	957	527	996	935
	女...	555	483	554	1,233	513
	計...	1,229	1,440	1,081	2,229	1,498
死產	男...	61	265	50	133	34
	女...	47	149	52	154	58
	計...	108	414	102	287	92
合計	男...	735	1,222	577	1,129	1,019
	女...	602	632	606	1,367	571
	計...	1,337	1,854	1,183	2,496	1,590

出生地方別 (續)

民國元年度

黎 城	鳳 台	高 平	陽 城	陵 川	沁 水
235	2,379	1,662	8,190	790	265
216	1,922	1,442	4,520	472	284
451	4,301	3,104	12,710	1,262	549
40	136	1,245	515	211	52
70	88	1,233	1,016	174	71
110	224	2,478	1,531	335	123
275	2,515	2,907	8,705	1,001	317
286	2,010	2,675	5,536	646	355
561	4,525	5,582	14,241	1,647	672

上

武 鄉	平 定	盂	壽 陽	樂 平	代
732	3,667	4,910	1,158	3,007	1,833
415	2,871	3,625	978	3,437	1,259
1,147	6,538	8,435	2,136	6,444	3,092
116	112	442	290	139	367
86	48	299	374	165	252
202	160	741	664	304	619
848	3,779	5,352	1,448	3,146	2,200
501	2,919	3,824	1,352	3,602	1,511
1,349	6,698	9,176	2,800	6,748	3,711

第五 現住人口

出生	體性	繁峙	崞	五台	忻	定襄
生產	男……	1,018	2,703	2,612	4,132	1,322
	女……	679	2,523	1,994	2,754	1,107
	計……	1,697	5,226	4,606	6,886	2,429
死產	男……	203	373	316	826	302
	女……	136	455	327	551	281
	計……	339	828	643	1,377	583
合計	男……	1,221	3,076	2,928	4,958	1,624
	女……	815	2,978	2,321	3,305	1,388
	計……	2,036	6,054	5,249	8,263	3,012

續

出生	體性	渾源	廣靈	靈邱	陽高	右玉
生產	男……	4,049	804	1,481	1,121	1,534
	女……	3,314	659	1,277	916	1,206
	計……	7,363	1,463	2,758	2,037	2,740
死產	男……	810	158	295	224	263
	女……	663	134	239	183	285
	計……	1,473	292	534	407	548
合計	男……	4,859	962	1,776	1,345	1,797
	女……	3,977	793	1,516	1,099	1,491
	計……	8,836	1,755	3,292	2,444	3,288

出生地方別 (續)

民國元年度

靜樂	大同	山陰	天鎮	懷仁	應
807	8,037	538	1,256	1,076	1,893
546	6,576	441	1,311	981	1,808
1,352	14,613	979	2,567	2,057	3,701
570	1,607	108	307	221	183
610	1,316	89	313	178	157
1,180	2,923	197	620	333	340
1,377	9,644	646	1,553	1,297	2,076
1,155	7,892	530	1,604	1,159	1,965
2,532	17,556	1,176	3,167	2,456	4,041

上

朔	左雲	平魯	馬邑	雷武	偏關
1,178	729	316	725	674	1,342
874	539	211	530	502	1,774
2,052	1,318	557	1,255	1,176	3,116
301	162	74	145	96	239
109	106	42	123	103	326
410	268	116	271	199	615
1,479	891	390	870	770	1,631
983	695	283	656	605	2,160
2,462	1,586	673	1,526	1,375	3,731

第五 現住人口

出生	體性	五 寨	神 池	保 德	河 曲	永 濟
生 產	男...	1,090	827	927	838	473
	女...	804	798	489	1,007	441
	計...	1,894	1,625	1,416	1,845	914
死 產	男...	262	183	245	12	121
	女...	365	178	209	15	146
	計...	627	361	454	27	267
合 計	男...	1,352	1,010	1,172	850	594
	女...	1,169	976	698	1,022	587
	計...	2,521	1,986	1,870	1,872	1,181

續

出生	體性	安 邑	夏	平 陸	芮 城	新 絳
生 產	男...	427	308	3,043	322	932
	女...	373	281	2,740	221	704
	計...	800	589	5,783	543	1,636
死 產	男...	12	160	135	88	290
	女...	28	96	162	91	161
	計...	40	256	287	179	451
合 計	男...	439	468	3,178	410	1,222
	女...	401	377	2,892	312	865
	計...	840	845	6,070	722	2,087

出生地方別 (續)

民國元年度

臨 晉	虞 鄉	榮 河	萬 泉	猗 氏	解
570	120	258	342	2,644	1,482
465	161	243	372	568	627
1,035	281	501	714	3,212	2,109
12	55	125	25	137	120
6	60	121	19	92	38
18	115	246	44	229	158
582	175	383	367	2,781	1,602
471	221	364	391	660	665
1,053	396	747	758	3,441	2,267

上

稷 山	河 津	聞 喜	絳	垣 曲	臨 汾
1,520	1,957	3,386	120	424	852
1,345	1,610	2,258	121	434	685
2,665	3,567	5,644	241	858	1,537
32	164	864	3	117	17
29	195	531	3	144	9
61	359	1,395	6	261	26
1,552	2,121	4,250	123	541	869
1,374	1,805	2,789	124	578	694
2,926	3,926	7,039	247	1,119	1,563

第五 現 住 人 口

出 生	體 性	襄 陵	洪 洞	浮 山	太 平
生 產	男...	1,348	772	648	657
	女...	803	715	429	717
	計...	2,151	1,487	1,072	1,374
死 產	男...	198	126	158	92
	女...	114	112	106	76
	計...	312	238	264	168
合 計	男...	1,546	898	801	749
	女...	917	827	535	793
	計...	2,463	1,725	1,336	1,542

續

出 生	體 性	霍	趙 城	靈 石	汾 西
生 產	男...	870	850	2,308	502
	女...	519	1,389	1,831	477
	計...	1,389	2,239	4,139	979
死 產	男...	139	331	176	60
	女...	86	552	113	45
	計...	225	883	289	105
合 計	男...	1,009	1,181	2,484	562
	女...	605	1,941	1,944	522
	計...	1,614	3,122	4,428	1,084

出生地方別 (續)

民國元年度

翼 城	岳 陽	曲 沃	甯 鄉	吉
465	339	577	2,464	70
356	324	499	1,731	63
811	713	1,076	4,195	132
30	57	24	451	16
24	33	15	396	18
54	90	39	847	34
485	446	601	2,915	86
380	357	514	2,127	80
865	803	1,115	5,042	166

上

隰	蒲	大 甯	永 和	總 計
2,922	4,651	65	647	152,704
2,487	2,102	32	359	123,959
5,409	6,753	97	1,006	276,663
685	930	10	10	31,920
334	620	13	17	33,432
1,069	1,550	23	27	65,352
3,607	5,581	75	657	184,624
2,871	2,722	45	376	157,391
6,478	8,303	120	1,033	342,015

山
第 六 現 住
(甲) 死 因

死 因	體 性	陽 曲	太 原	榆 次	太 谷	祁
變 死	男.....	12	8	9	1	---
	女.....	3	4	---	---	---
	計.....	15	12	9	1	---
自 殺	男.....	7	5	3	5	7
	女.....	4	6	3	8	8
	計.....	11	11	6	13	13
病	八種病					
	傳					
	計.....	1,508	251	3,982	421	4
其各	男.....	94	25	35	93	73
	女.....	86	42	50	52	95
	計.....	180	67	85	145	168
他病	男.....	122	684	1,244	205	143
	女.....	53	422	753	478	11
	計.....	175	1,106	1,997	983	154
死	不明					
	計.....	901	825	3,068	506	219
	計.....	962	599	2,596	743	107
先天性病 及畸形	男.....	---	---	---	---	---
	女.....	---	---	---	---	---
	計.....	---	---	---	---	---
老 衰	男.....	17	51	19	74	49
	女.....	23	30	24	56	35
	計.....	40	81	43	130	84
未 詳	男.....	145	1,952	5,435	619	253
	女.....	22	1,512	2,578	964	246
	計.....	167	3,464	8,013	1,583	499
合 計	男.....	1,082	2,841	8,534	1,205	528
	女.....	1,014	2,151	5,601	1,771	394
	計.....	2,096	4,992	14,135	2,976	922

西

人口死亡

地方別

民國元年度

徐 溝	交 城	潞 源	文 水	昔 嵐	嵐
6	1	1	—	—	3
5	—	3	—	—	—
11	1	4	—	—	3
3	4	3	4	—	6
6	1	2	1	—	4
9	5	5	5	—	10
168	479	93	265	—	400
183	360	73	281	—	402
341	839	166	546	—	802
37	—	50	79	—	41
55	28	9	—	—	60
93	28	59	79	—	101
53	—	223	—	—	—
32	—	82	—	—	—
85	—	305	—	—	—
248	479	366	344	—	441
271	388	164	281	—	462
519	867	530	625	—	903
—	—	—	—	—	—
—	—	—	—	—	—
29	13	42	17	—	31
40	64	33	21	—	28
69	77	75	38	—	65
142	—	—	—	1,540	—
42	35	355	—	1,022	—
184	35	355	—	2,562	—
428	497	412	365	1,540	481
364	488	557	303	1,022	492
792	985	969	668	2,562	981

山
第 六 現 住
(甲) 死 因 地

死 因	體 性	興	汾 陽	孝 義	平 遙	介 休
變 死	男.....		3			
	女.....					
	計.....		3			
自 殺	男.....		3	8	6	4
	女.....		5	2	4	2
	計.....		8	10	10	6
病	八種病		134	866	466	817
	傳		154	909	411	708
	計.....		288	1,775	877	1,523
其 他 病	男.....		189	195	37	144
	女.....		190	74	27	
	計.....		379	269	64	144
死 不 明	男.....			138	62	
	女.....				95	
	計.....			138	157	
計	男.....		323	1,199	565	961
	女.....		344	983	533	706
	計.....		667	2,182	1,098	1,667
先 天 性 弱 及 時 形	男.....					
	女.....					
	計.....					
老 衰	男.....		69	45	54	124
	女.....		94	33	67	
	計.....		163	78	121	124
未 詳	男.....	226	65	584	302	697
	女.....	202			525	
	計.....	428	65	584	827	697
合 計	男.....	226	463	1,836	927	1,786
	女.....	202	443	1,018	1,129	708
	計.....	428	906	2,854	2,056	2,494

西
人口死亡
方別 (續)

民國元年度

石 樓	臨	永 寧	寧 鄉	長 治	長 子
3		2	4		
1	2				
4	2	2	4		
5	4	5	4	2	
1	1		2		
6	5	5	6	2	
100	1,892	1,039	98	11	
71	1,919	785	130	30	
171	3,811	1,814	228	41	
41	13	162	9	69	
1	12	78	3	59	
42	25	240	12	128	
	665		9		
	846	90			
	1,510	90	9		
141	2,570	1,191	116	80	
72	2,776	953	133	89	
213	5,346	2,144	249	169	
	657				
	365				
	1,022				
	30	99	23	500	
	35	101	50	230	
	65	200	73	730	
	2,525		83	12	2,582
	3,510	309		69	2,245
	6,035	309	83	81	4,827
149	5,786	1,297	230	594	2,582
74	6,689	1,363	185	368	2,245
223	12,475	2,660	415	982	4,827

山
第 六 現 住
(甲) 死 因 地

死 因	體 性	屯 留	襄 垣	潞 城	平 順	壺 關
變 死	男.....	—	—	—	—	1
	女.....	—	—	—	—	—
	計.....	—	—	—	—	1
自 殺	男.....	4	6	7	8	2
	女.....	3	4	3	4	5
	計.....	7	10	10	12	7
病	入染病	402	3,045	170	208	633
	傳	378	4,101	249	242	613
	計.....	780	7,146	419	450	1,246
其 他 病	男.....	—	152	7	101	292
	女.....	—	294	24	87	215
	計.....	—	446	31	188	507
死 不 明	男.....	—	43	207	—	—
	女.....	—	—	42	—	—
	計.....	—	43	249	—	—
計	男.....	402	3,240	384	309	925
	女.....	378	4,395	315	329	828
	計.....	780	7,635	699	638	1,753
先 天 性 弱 及 畸 形	男.....	—	—	—	—	—
	女.....	—	—	—	—	—
	計.....	—	—	—	—	—
老 衰	男.....	—	42	50	29	202
	女.....	—	35	31	93	280
	計.....	—	77	81	122	482
未 詳	男.....	—	978	957	163	—
	女.....	—	567	996	—	—
	計.....	—	1,545	1,953	163	—
合 計	男.....	406	4,266	1,398	509	1,130
	女.....	381	5,001	1,345	426	1,113
	計.....	787	9,267	2,743	935	2,243

西
人口死亡
方別 (續)

民國元年度

黎城	鳳台	高平	陽城	陵川	沁水
					1
					1
7		3			4
3		3			4
10		6			8
119		488			194
113		576			167
232		1,064			361
6		72			
		16			10
6		88			50
		1			
		1			
125		560			194
113		593			217
238		1,153			411
14		55			18
8		80			20
22		135			38
	1,133	213	2,185	2,678	
	695	320	1,168	1,755	
	1,828	533	3,353	4,433	
146	1,133	831	2,185	2,678	217
124	695	996	1,168	1,755	241
270	1,828	1,827	3,353	4,433	458

山
第 六 現 住
(甲) 死 因 地

死 因	體 性	送	和 順	檢 社	込	込 源
變 死	男.....	—	—	4	4	—
	女.....	—	—	—	—	—
	計.....	—	—	4	4	—
自 殺	男.....	8	—	3	7	—
	女.....	7	—	3	—	—
	計.....	15	—	6	7	—
病	八種病	188	—	184	351	—
	傳	174	—	196	333	—
	計.....	362	—	380	684	—
	其他病	93	—	68	49	—
	計.....	192	—	54	139	—
	計.....	285	—	122	188	—
死	不明	—	—	—	—	—
	計.....	—	—	—	—	—
計	男.....	281	—	252	400	—
	女.....	366	—	250	472	—
	計.....	647	—	502	872	—
先天性 及畸形	男.....	—	—	—	—	—
	女.....	—	—	—	—	—
	計.....	—	—	—	—	—
老 衰	男.....	63	—	39	59	—
	女.....	87	—	53	51	—
	計.....	150	—	95	110	—
未 詳	男.....	144	807	71	272	643
	女.....	74	463	7	237	598
	計.....	218	1,270	78	509	1,241
合 計	男.....	496	807	369	742	643
	女.....	534	463	316	760	598
	計.....	1,030	1,270	685	1,502	1,241

西
人 死 亡
方 別 (續)

民國元年度

武 鄉	平 定	盩 厔	壽 陽	樂 平	代
	1	4	1	—	5
	1	4	1	—	26
					31
	6	8	3	—	—
	7	6	2	7	—
	13	14	5	7	—
	514	211	380	80	519
	471	212	378	75	433
	985	423	758	155	952
	290	80	99	19	47
	251	48	73	13	72
	541	128	172	32	119
	56	815	—	—	28
	—	270	—	—	17
	56	1,685	—	—	45
	860	1,106	479	99	594
	722	530	451	88	522
	1,582	1,636	930	187	1,116
	—	—	—	—	—
	—	—	—	—	—
	51	108	37	25	932
	57	309	13	38	687
	108	417	50	63	1,619
732	342	2,964	203	179	8
415	186	2,265	97	222	9
1,147	528	5,229	303	401	17
732	1,260	4,190	726	303	1,539
415	972	3,110	563	355	1,244
1,147	2,232	7,300	1,289	658	2,783

山
現 住
第 六
(甲) 死 因 地

死 因	體 性	繁 峙	崞	五 台	忻	定 襄
變 死	男.....	12	—	2	6	12
	女.....	61	41	32	34	41
	計.....	73	41	34	40	53
自 殺	男.....	1	2	2	—	—
	女.....	2	12	4	—	—
	計.....	3	14	6	—	—
死	八種病 男.....	309	70	117	301	282
	女.....	259	52	41	418	214
	計.....	568	122	158	719	496
其各 他病	男.....	80	18	290	320	25
	女.....	52	76	143	250	13
	計.....	132	94	433	570	38
病	不 明 男.....	12	784	143	78	14
	女.....	3	847	171	114	31
	計.....	15	1,631	314	192	45
計	男.....	401	872	550	699	321
	女.....	314	975	355	782	258
	計.....	715	1,847	905	1,481	579
先天性 及畸形	男.....	—	25	64	—	—
	女.....	—	9	51	—	—
	計.....	—	34	145	—	—
老 衰	男.....	458	1,559	1,284	808	194
	女.....	73	1,428	979	316	184
	計.....	531	2,987	2,263	1,124	378
未 詳	男.....	13	69	159	22	20
	女.....	19	15	184	309	8
	計.....	32	74	363	331	28
合 計	男.....	885	2,517	2,131	1,535	547
	女.....	469	2,480	1,605	1,447	491
	計.....	1,354	4,997	3,736	2,976	1,038

西
人 死 亡
方 別 (續)

民國元年度

靜 樂	大 同	山 陰	天 鎮	懷 仁	應
4	42	7	2	7	5
13	126	39	59	48	53
17	168	46	61	55	57
				5	
				7	
				12	
196	769	175	137	205	185
112	302	93	110	122	214
308	1,071	298	247	327	400
4	648	61	46	32	177
76	247	44	33	71	62
80	895	105	79	103	229
31	416	8	29	11	133
44	681	9	27	60	149
75	1,097	17	56	71	282
231	1,833	244	212	248	496
232	1,230	146	170	253	415
463	3,063	390	382	501	911
	23	9	75	55	
	42	28	37	89	
	65	37	112	144	
156	3,994	275	179	722	556
205	1,033	116	97	463	622
361	5,027	391	276	1,188	1,178
4	1,240	32	16	12	265
11	2,610	19	29	47	286
15	3,850	51	45	59	551
395	7,132	567	484	1,019	1,322
461	5,041	349	392	910	1,375
856	12,173	915	876	1,959	2,697

山
第 六 現 住
(甲) 死 因 地

死 因	體 性	渾 源	廣 靈	靈 邱	陽 高	右 玉
變 死	男.....	11	17	25	13	14
	女.....	79	84	31	30	32
	計.....	90	101	56	43	46
自 殺	男.....			2		
	女.....					
	計.....			2		
病	八種病	250	282	244	196	465
	傳	249	210	154	107	330
	計.....	499	492	398	303	825
其 他 病	男.....	304	32	51	78	10
	女.....	272	12	37	26	27
	計.....	576	44	88	104	37
死	不 明	72	18	27	32	33
	男.....	12	11	45	18	150
	女.....	84	29	72	50	183
計	男.....	626	332	322	306	508
	女.....	533	233	236	151	537
	計.....	1,159	565	558	457	1,045
先 天 性 弱 及 時 形	男.....	150	36	87	86	24
	女.....	271	14	99	90	59
	計.....	421	50	186	176	83
老 衰	男.....	1,506	369	308	445	440
	女.....	1,283	211	407	390	306
	計.....	2,789	580	715	835	746
未 詳	男.....	182	52	48	47	6
	女.....	390	79	39	62	19
	計.....	572	131	87	109	25
合 計	男.....	2,475	806	792	897	992
	女.....	2,556	621	812	723	953
	計.....	5,031	1,427	1,604	1,620	1,945

西
人 死 亡
方 別 (籍)

民國元年度

別	左 雲	平 魯	馬 邑	甯 武	偏 陽
19	4	19	18	37	65
33	28	24	35	19	141
52	32	43	53	56	206
			3		
			3		
			6		
344	65	85	248	234	274
336	77	79	184	288	163
680	142	164	432	522	437
161	88	131	53	98	141
74	39	156	42	130	101
235	127	290	95	228	242
19	5	15	3	16	124
52	29	46	40	67	161
71	34	61	43	83	285
524	158	234	304	348	539
462	145	231	266	485	425
986	303	515	570	833	964
128	84	51	162	176	76
274	60	73	189	199	82
402	144	124	351	375	158
218	374	121	104	120	705
73	110	105	65	216	711
291	484	226	169	336	1,416
88	43	14	41	21	121
111	62	29	24	19	102
199	105	43	65	40	223
977	663	439	632	702	1,506
953	405	512	582	938	1,461
1,930	1,068	951	1,214	1,640	2,967

山
現 住
第 六
(甲) 死 因 地

死 因	體 性	五 寨	神 池	保 德	河 曲	永 濟
變 死	男.....	16	3	12	6	
	女.....	32	31	30	29	
	計.....	48	34	42	35	
自 殺	男.....	4				
	女.....	8				
	計.....	12				
病	八種病					
	傳					
	計	548	549	457	1,278	694
其 他 病	男.....	126	54	40	33	
	女.....	134	141	69	31	
	計.....	260	195	109	114	
死	不 明					
	男.....	161	22	35	34	10
	女.....	124	35	26	26	5
計.....	285	57	61	60	15	
計	男.....	565	409	318	735	404
	女.....	528	392	309	517	305
	計.....	1,093	801	627	1,252	709
先 天 性 弱 及 畸 形	男.....	51	82	96	75	
	女.....	84	93	89	23	
	計.....	135	175	185	98	
老 衰	男.....	172	201	115	109	28
	女.....	146	227	149	134	10
	計.....	318	428	264	243	38
未 詳	男.....	73	61	21	31	9
	女.....	64	44	19	52	9
	計.....	137	105	40	83	18
合 計	男.....	881	756	562	956	441
	女.....	862	787	596	755	324
	計.....	1,743	1,543	1,158	1,711	765

西
人 死 亡
方 別 (續)

民國元年度

臨 晉	虞 鄉	榮 河	萬 泉	猗 氏	解
6		3			
1	2	4			
7	2	7			
1					
2					
3					
253	56	60	72	262	647
131	49	83	63	268	420
384	105	143	135	530	1,067
98	26	2	15	413	1
60	27	1	7	514	7
158	53	3	22	927	8
51		7	31	184	2
71		5	25	149	4
122		12	56	333	6
402	82	69	118	859	650
262	76	89	95	931	431
664	158	158	213	1,790	1,081
10			8		2
1		3	13		18
11		3	21		20
22	8	48	60	479	67
23	7	19	53	508	13
45	15	67	113	987	80
36	5	6	67	502	
59	4	4	32	51	
95	9	10	99	553	
477	95	126	258	1,840	719
348	89	119	193	1,490	462
825	184	245	446	3,330	1,181

山
第 六 現 住
(甲) 死 因 地

死 因	性 別	安 邑	夏	平 陸	芮 城	新 絳
變 死	男.....		43	5	—	31
	女.....		46	—	—	27
	計.....		109	5	—	58
自 殺	男.....		12	—	—	5
	女.....		6	—	—	5
	計.....		18	—	—	—
病	八種病男.....	285	363	222	205	425
	八種病女.....	201	381	220	166	344
	計.....	489	744	442	371	769
其各他病	男.....		4	10	—	—
	女.....		2	17	—	—
	計.....		6	27	—	—
死	不明男.....	20	15	20	—	129
	不明女.....	21	11	22	—	136
	計.....	47	26	42	—	265
計	男.....	311	382	252	205	554
	女.....	225	394	259	166	480
	計.....	536	776	511	371	1,034
先天性弱及畸形	男.....		19	9	—	—
	女.....		12	11	—	—
	計.....		31	20	—	—
老 衰	男.....	13	38	494	430	—
	女.....	11	34	526	297	—
	計.....	24	72	1,020	727	—
未 詳	男.....		27	1,863	173	128
	女.....		1	1,682	164	145
	計.....		28	3,545	337	273
合 計	男.....	324	541	2,623	808	713
	女.....	236	493	2,478	627	657
	計.....	560	1,034	5,101	1,435	1,370

西

人 死 亡

方 別 (續)

民國 年 元 度

稷 山	河 津	開 喜	絳	垣 曲	臨 汾
				18	
				18	
				4	
				5	
				9	
63	129	387	89	237	529
39	141	89	108	247	464
102	270	476	197	484	993
	55	13		9	
	78	10		7	
	133	23		16	
		22		14	11
		25		32	16
		47		37	27
63	184	422	89	260	540
39	219	124	108	277	480
102	403	546	197	537	1,020
	41			11	
	35			6	
	76			17	
5	21	71	17	42	21
5	30	33	11	36	18
10	51	104	28	78	39
198		22	7	3	
196		25	5	25	
394		47	12	26	
266	246	515	113	336	561
240	284	182	124	345	488
506	530	697	237	667	1,059

山
第 六 現 住
(甲) 死 因 地

死 因 種 類		襄 陵	洪 湖	浮 山	太 平
變 死	男.....	8	—	200	—
	女.....	1	—	—	—
	計.....	9	—	200	—
自 殺	男.....	3	—	—	—
	女.....	1	—	—	—
	計.....	4	—	—	—
病	八種病男.....	269	43	175	378
	八種病女.....	210	40	117	364
	八種病計.....	479	83	292	742
其 他 病	男.....	7	111	14	31
	女.....	1	113	10	97
	計.....	8	224	24	128
不 明	男.....	9	67	—	—
	女.....	4	101	—	—
	計.....	13	168	—	—
計	男.....	285	221	189	409
	女.....	215	254	127	461
	計.....	500	475	316	870
先天註形	男.....	—	—	—	—
	女.....	1	—	—	—
	計.....	1	—	—	—
衰	男.....	12	17	25	52
	女.....	11	23	17	45
	計.....	23	40	42	97
未 詳	男.....	4	33	—	—
	女.....	—	76	—	—
	計.....	4	114	—	—
合 計	男.....	312	276	414	461
	女.....	229	353	144	506
	計.....	541	629	558	967

西
人 死 亡
方 別 (續)

民國元年度

翼 城	岳 陽	曲 沃	留 鄉	吉
330	74		6	15
334	48		5	23
664	122		11	33
	19			
	15			
	34			
29	46			
23	43			
52	89			
359	139		6	15
357	106		5	23
716	245		11	38
5	15			
	17			
5	32			
34	105		1,736	27
14	73		1,527	18
48	178		3,263	45
	10	346	1,618	
	8	376	1,573	
	18	722	3,191	
398	269	346	3,360	42
371	204	376	3,105	41
769	473	722	6,465	63

山
第 六 現 住
(甲) 死 因 地

死 因	體 性	霍	趙 城	靈 石	汾 西
變 死	男.....		27	8	1
	女.....		5		
	計.....		32	8	1
自 殺	男.....	12	3		1
	女.....	1	5		2
	計.....	13	8		3
病	八 染 男.....	123	92	1,402	95
	種 病 女.....	132	68	1,151	121
	傳 計.....	255	160	2,553	216
	其 各 男.....	132			16
	他 病 女.....	60			18
計.....	192			34	
死	不 明 男.....	64			6
	女.....	92		1	8
	計.....	156		1	14
計	男.....	319	92	1,402	117
	女.....	284	68	1,152	147
	計.....	603	160	2,554	264
先 天 性 弱 及 時 形	男.....	13	51	99	.3
	女.....	11	31	79	1
	計.....	24	82	178	4
老 衰	男.....	212	7	437	170
	女.....	100	6	120	131
	計.....	312	13	557	301
未 詳	男.....	42	149		3
	女.....		439		8
	計.....	42	588		11
合 計	男.....	598	329	1,946	295
	女.....	396	554	1,351	289
	計.....	994	883	3,297	584

西
人 死 亡
方 別 (續)

民國元年度

區	蒲	大 甯	永 和	總 計
148				970
99				1,433
247				2,403
50		1		270
70	2	1		255
120	2	2		525
1,061	111	1	27	33,081
1,000	78		20	31,222
2,061	189	1	47	64,303
503	28			7,422
535	4			6,381
1,038	32			13,803
474	33			8,222
495	3			7,452
969	36			15,674
2,038	172	1	27	48,725
2,030	85		20	45,055
4,068	257	1	47	93,780
123				2,711
79	21			2,659
202	21			5,370
465	253	2	5	23,933
253	174	8	3	17,016
718	427	10	8	40,949
531	41	38		40,484
692	28	49		34,013
1,273	69	87		74,497
3,405	456	42	32	117,093
3,223	310	58	23	100,431
6,628	776	100	55	217,524

山
第 六 現 住
(乙) 死 因

年 齡	變 死			自 殺		
	男	女	計	男	女	計
一 至 五	9	9	18			
六 至 一〇	31	34	65			
一一至一五	62	53	115	40	43	83
一六至二〇	66	67	133	17	27	44
二一至三〇	143	469	612	45	53	98
三一至四〇	209	406	615	98	100	198
四一至五〇	136	163	299	23	12	35
五一至六〇	148	91	239	15	6	21
六一至七〇	121	21	142	22	1	23
七一至八〇	7	10	17		1	1
八一至九〇		8	8			
九一至一〇〇		1	1			
一〇一以上						
年 齡 未 詳	33	101	139	10	12	22
合 計	970	1,433	2,403	270	255	525

人 死 亡

年 齡 別

民 國 元 年 度

病								
八 種 傳 染 病			其 他 各 病			不 明		
男	女	計	男	女	計	男	女	計
3,058	2,138	5,196	1,201	1,167	2,368	344	600	944
2,543	3,194	5,737	830	582	1,412	659	540	1,199
2,708	2,259	4,967	454	358	812	680	711	1,391
2,699	2,542	5,241	678	484	1,162	874	875	1,749
4,370	4,000	8,370	1,291	1,015	2,336	905	1,145	2,050
5,067	4,342	9,409	1,033	872	1,905	1,244	778	2,022
3,970	3,546	7,516	740	322	1,062	872	829	1,701
3,029	3,361	6,390	309	516	825	719	618	1,367
2,475	2,420	4,895	159	388	547	716	637	1,353
2,137	1,796	3,933	282	322	604	728	367	1,095
720	977	1,697	213	91	304	241	70	311
—	87	87	—	—	—	111	—	111
—	1	1	—	—	—	—	—	—
305	559	864	232	234	466	129	252	381
33,081	31,222	64,303	7,422	6,381	13,803	8,222	7,452	15,674

山
第 六 現 住
(乙) 死 因 年

年 齡	死 計			先 天 性 弱 及 畸 形		
	男	女	計	男	女	計
一 至 五	4,603	3,905	8,508	184	172	356
六 至 一〇	4,032	4,316	8,348	344	286	630
一一 至 一五	3,842	3,328	7,170	588	462	1,050
一六 至 二〇	4,251	3,901	8,152	611	574	1,185
二一 至 三〇	6,566	6,190	12,756	725	789	1,514
三一 至 四〇	7,344	5,992	13,336	87	221	308
四一 至 五〇	5,582	4,697	10,279	53	9	62
五一 至 六〇	4,057	4,525	8,582	16	40	65
六一 至 七〇	3,150	3,445	6,795	—	—	—
七一 至 八〇	3,147	2,485	5,632	—	—	—
八一 至 九〇	1,174	1,138	2,312	—	—	—
九一至一〇〇	111	87	198	—	—	—
一〇一 以上	—	1	1	—	—	—
年 齡 未 詳	666	1,045	1,711	104	96	200
合 計	48,725	45,055	93,780	2,711	2,659	5,370

人 死 亡
齡 別 (續)

民國元年度

老 衰			未 詳			總 計		
男	女	計	男	女	計	男	女	計
—	—	—	1,759	1,886	3,645	6,555	5,972	12,527
—	—	—	1,797	1,446	3,243	6,204	6,082	12,286
—	—	—	2,111	1,895	4,006	6,643	5,781	12,424
—	—	—	2,598	2,454	5,052	7,543	7,023	14,566
—	—	—	3,270	3,491	6,761	10,749	10,992	21,741
—	—	—	4,031	2,889	6,920	11,819	9,608	21,427
—	—	—	4,109	3,567	7,676	9,903	8,448	18,351
3,636	2,471	6,107	2,150	1,884	4,034	10,021	9,027	19,048
8,769	4,428	13,197	1,961	1,565	3,526	14,223	9,460	23,683
9,005	6,516	15,521	1,751	1,691	3,442	13,910	10,703	24,613
2,392	3,296	5,688	1,242	1,658	2,900	4,808	6,100	10,908
25	233	258	625	—	625	761	321	1,082
1	4	5	1	—	1	2	5	7
105	68	173	13,029	9,587	22,616	13,952	10,909	24,861
23,933	17,016	40,949	40,484	34,013	74,497	117,093	100,431	217,524

山
第 六 現 住
(丙) 患 八 種 傳 亡
(子) 死 亡

病 別	性	陽 曲	太 原	榆 次	太 谷	祁
霍 亂	男...	2	23	201	59	1
	女...	1	35	104	44	—
赤 痢	男...	10	12	125	35	—
	女...	7	10	225	37	1
傷 寒	男...	567	17	207	21	2
	女...	681	13	193	26	—
痘 疹	男...	43	45	25	39	—
	女...	72	51	33	28	—
疹 熱 症	男...	58	19	140	25	—
	女...	62	23	450	38	—
猩 紅 熱	男...	—	—	173	—	—
	女...	—	3	109	—	—
白 喉	男...	5	—	888	29	—
	女...	—	—	1,974	40	—
黑 死 病	男...	—	—	30	—	—
	女...	—	—	5	—	—
合 計	男...	685	116	1,789	208	3
	女...	823	135	2,193	213	1
	計	1,508	251	3,982	421	4

西
人 死 亡
染 病 死 亡 者
地 方

民國元年度

徐 溝	交 城	清 源	文 水	崞 嵐	嵐
34	140	14	35	---	90
25	101	16	58	---	74
34	165	17	59	---	103
74	77	18	54	---	96
9	93	30	47	---	98
	133	13	65	---	61
7	2	27	25	---	64
5	8	24	22	---	65
43	34	5	36	---	39
38	28	2	22	---	38
2			12	---	9
9			18	---	
28	15		47	---	3
31	13		33	---	16
1			4	---	24
1			9	---	22
158	479	93	265	---	400
183	360	73	281	---	402
341	839	166	546	---	802

山
現住
第六種傳
第(丙) 患入死
(子) 死亡

病別	性	興	汾	陽	孝	義	平	遙	介	休
霍亂	男...			35		115		130		98
	女...			32		91		91		120
赤痢	男...			19		147		58		173
	女...			23		212		65		130
傷寒	男...			56		467		171		233
	女...			85		465		97		221
痘瘡	男...					32				25
	女...					35				13
疹熱症	男...					33		8		262
	女...					66		81		197
猩紅熱	男...					2		99		7
	女...					7		77		8
白喉	男...			24		20				19
	女...			14		33				17
黑死病	男...									
	女...									
合計	男...			134		866		466		817
	女...			154		909		411		706
	計			288		1,775		877		1,523

西
人 死 亡
染 病 死 亡 者
地 方 (續)

民國元年度

石 樓	臨	永 寧	富 鄉	長 治	長 子
15	145	160	11		
21	88	90	16		
43	455	98	21	4	
5	609	72	30	12	
30	831	167	33	1	
27	707	191	30	3	
12	51	254	25	2	
18	61	182	47	7	
	193	350	8	4	
	182	250	7	8	
	83				
	79				
	36				
	53				
	97				
	140				
100	1,392	1,029	98	11	
71	1,919	785	130	30	
171	3,811	1,814	228	41	

山
第 六 現 住
(丙) 患 八 種 傳
(子) 死 亡

病 別	性 別	屯 留	襄 垣	潞 城	平 順	壺 關
霍 亂	男...	32	1,083	36	7	56
	女...	33	1,411	72	8	26
赤 痢	男...	27	953	22	42	60
	女...	31	859	24	49	77
傷 寒	男...	129	1,009	25	31	70
	女...	153	1,331	25	24	42
疔 疳	男...	15		16	119	82
	女...	16		57	150	82
疹熱症	男...	49		63	9	—
	女...	40		60	11	—
猩紅熱	男...	61		8	—	—
	女...	32		11	—	—
白 喉	男...	45				385
	女...	36				386
黑死病	男...	44				—
	女...	37				—
合 計	男...	402	3,045	170	208	633
	女...	378	4,101	249	242	613
	計	780	7,146	419	450	1,246

西
 人 死 亡
 染 病 死 亡 者
 地 方 (續)

7

民國元年度

黎 城	鳳 台	高 平	陽 城	陵 川	沁 水
27		141			16
24		159			16
46		72			55
51		69			50
35		205			20
28		300			3
4		1			80
5		6			78
7		35			23
5		53			21
		34			
		39			
115		488			154
113		576			167
232		1,064			361

山
 第六 現 住
 (內) 患 入 種 傳
 (子) 死 亡

病 別	性	送	和 順	檢 社	沁	沁 源
霍 亂	男...	13		19	54	
	女...	14		13	68	
赤 痢	男...	35		15	79	
	女...	37		17	86	
傷 寒	男...	93		10	98	
	女...	86		21	92	
痘 疹	男...	3		39	13	
	女...	7		12	12	
疹熱症	男...	25		24	36	
	女...	9		33	37	
猩紅熱	男...	—		32	40	
	女...	—		34	5	
白 喉	男...	19		19	19	
	女...	21		38	13	
黑死病	男...	—		26	12	
	女...	—		28	20	
合 計	男...	188		184	351	
	女...	174		196	333	
	計	362		380	684	

西
人 死 亡
染 病 死 亡 者
地 方 (續)

民國元年度

武 鄉	平 定	盂	壽 陽	樂 平	代
	63	19	45	9	225
	50	18	51	18	161
	33	29	61	25	62
	31	34	67	19	41
	132	17	59	37	27
	124	33	51	31	96
	36	41	23		83
	38	24	24		51
	93	23	30	9	30
	91	18	17	7	35
	76	35	98		72
	75	32	121		41
	81	15	23		20
	62	25	24		8
		28	36		
		29	23		
	514	211	360	60	519
	471	212	378	75	433
	985	423	758	155	952

山
 第六種現住
 (內) 患八種死亡
 (子) 死

病別	體性	繁時	尊	五台	折	定襄
霍亂	男...	157	11	6	49	9
	女...	80	3	1	188	3
赤痢	男...	16	13	6	66	93
	女...	14	15	2	53	43
傷寒	男...	15	29	70	54	219
	女...	19	15	28	15	166
痘瘡	男...	37	12	19	4	—
	女...	41	15	15	37	—
疹熱症	男...	71	2	1	13	—
	女...	83	—	—	51	—
猩紅熱	男...	—	—	3	—	—
	女...	3	—	—	—	—
白喉	男...	13	3	2	115	1
	女...	19	4	—	74	2
五死病	男...	—	—	—	—	—
	女...	—	—	—	—	—
合計	男...	309	70	117	301	282
	女...	259	52	41	418	214
	計	568	122	158	719	496

西

人 死 亡
病 死 亡 者
地 方 (續)

民國元年度

靜 樂	大 同	山 陰	天 鎮	懷 仁	原
6	62	45	31	61	45
	54	3	40	12	60
41	286	12	25	17	12
32	77	9	18	29	5
70	341	34	67	84	89
66	98	26	41	39	93
30	42	14	9	19	20
8	28	5	8	10	25
49	30	25	5	8	8
6	43	19	3	5	6
		14			
		7			
	8	31		16	12
	2	24		27	20
196	769	175	137	205	186
112	302	93	119	122	214
308	1,071	268	247	327	400

山
第 六 現 住
(丙) 患 八 種 傳 亡
(子) (子) 死 亡

病 別	性 別	渾 源	廣 靈	靈 邱	陽 高	右 玉
霍 亂	男...	34	54	37	32	119
	女...	19	6	14	12	89
赤 痢	男...	33	79	33	42	66
	女...	57	84	40	32	22
傷 寒	男...	123	125	134	94	156
	女...	112	65	76	52	162
痘 疔	男...	20	5	10	7	3
	女...	29	15	9	5	2
疹 熱 症	男...	23		18		84
	女...	17		7		65
猩 紅 熱	男...	7				
	女...	5				
白 喉	男...	7	19	12	21	37
	女...	10	41	8	6	20
黑 死 病	男...					
	女...					
合 計	男...	250	282	244	196	465
	女...	249	210	154	107	360
	計...	499	492	398	303	825

西
人口死亡者
染病死亡者
地方 (續)

民國元年度

別	左	雲	平	魯	馬	邑	甯	武	偏	關
67		23		19		22		30		40
64		15		3		32		22		49
39		10		12		33		14		11
32		8		9		15		20		13
138		15		29		117		141		172
96		29		47		88		207		61
15		5		4		16		20		30
23				8		23		17		25
60				3		4		12		8
89				9				9		5
9		2		4		3		2		5
		1				2				4
16		12		14		53		15		8
12		24		3		24		13		6
344		65		85		248		234		274
336		77		79		184		288		163
680		142		164		432		522		437

山
第 六 現 住
(丙) 患 入 種 傳
(子) 死 亡

病 別	性	五	寒	神	池	保	德	河	曲	永	濟
霍 亂	男...		94		66		34		117		30
	女...		109		29		20		60		23
赤 痢	男...		25		68		51		88		9
	女...		24		32		21		85		8
傷 寒	男...		111		120		131		201		59
	女...		86		95		142		124		32
痢 症	男...		16		44		9		136		235
	女...		19		42		10		141		116
疹 熱 症	男...		15		10						51
	女...		13		3		4				17
紫 紅 斑	男...		4		6		3				
	女...		3		4		1				
白 斑	男...		13		19		15		76		10
	女...		16		11		13		50		104
黑 死 病	男...										
	女...										
合 計	男...		278		333		248		618		394
	女...		270		216		214		460		300
	計...		548		549		457		1,078		694

西
人 死 亡
染 病 死 亡 者
地 方 (續)

民 國 元 年 度

臨 晉	虞 鄉	榮 河	萬 泉	猗 氏	解
30	8	13	9		152
8		9	2		84
40	4	6	18	99	84
15	2	7	25	69	50
107	35	11	22		107
57	36	16	7		70
16	8	28	16	89	83
20	6	29	11	80	52
17			3	26	60
3	3	12	17	60	52
24					71
6					36
19	1		4	48	82
23	2	9	1	59	54
		2			8
		1			22
253	56	60	72	262	647
431	49	83	63	268	470
384	105	143	135	530	1,067

山
 第六種現住
 (內) 患八種傳
 (子) 死亡

病別	性	安 邑	夏	平 陸	芮 城	新 絳
霍 亂	男...	—	51	46	—	91
	女...	—	56	45	23	68
赤 痢	男...	144	71	82	12	93
	女...	68	75	82	13	104
傷 寒	男...	80	62	32	17	129
	女...	68	67	21	13	91
痘 瘡	男...	52	53	37	175	77
	女...	60	67	44	117	41
疹 熱 症	男...	—	41	—	—	30
	女...	—	23	—	—	19
猩 紅 熱	男...	—	21	—	—	—
	女...	—	24	—	—	6
白 喉	男...	9	49	13	—	5
	女...	8	52	15	—	10
黑 死 病	男...	—	15	12	—	—
	女...	—	17	13	—	5
合 計	男...	285	363	222	208	425
	女...	264	381	220	166	344
	計...	489	744	442	371	769

西
人 死 亡
染 病 死 亡 者
地 方 (讀)

民 國 元 年 度

稷 山	河 津	聞 喜	韓	垣 曲	臨 汾
17	31	113		48	21
5	25	14		32	
9	43	17	11	81	225
4	60	5	28	96	263
14	24	34	14	47	235
13	22	20	15	47	151
15	31	143	42	38	40
14	34	15	51	46	42
7		47	9	18	3
3		9	5	19	3
1		33	13	5	5
		26	9	3	2
				4	
63	129	387	89	237	529
39	141	89	108	247	464
102	270	476	197	984	993

山
現 住
第 六 種 傳
(內) 患 八 種 亡
(子) 死 亡

病 別	性 別	襄 陵	洪 洞	浮 山	太 平
霍 亂	男.....	22	12	31	67
	女.....	12	10	22	75
赤 痢	男.....	53	28	45	65
	女.....	35	24	31	85
傷 寒	男.....	55	1	51	111
	女.....	47	2	36	83
痘 疹	男.....	11	1	18	82
	女.....	17	2	14	78
疹 熱 症	男.....	51	—	17	30
	女.....	31	—	8	25
猩 紅 熱	男.....	27	—	—	—
	女.....	32	—	—	—
白 喉	男.....	35	1	13	23
	女.....	24	2	6	18
黑 死 病	男.....	15	—	—	—
	女.....	12	—	—	—
合 計	男.....	269	43	175	378
	女.....	210	40	117	364
	計.....	479	83	292	742

西
 人口死亡者
 按地方(續)

民國元年度

製 城	岳 陽	曲 沃	鄉 富	官
60	9	—	—	3
70	3	—	—	—
45	21	—	—	—
47	15	—	—	—
111	27	—	6	3
112	20	—	5	2
17	11	—	—	9
11	—	—	—	2
10	1	—	—	—
13	4	—	—	19
68	—	—	—	—
63	—	—	—	—
19	4	—	—	—
18	6	—	—	—
—	1	—	—	—
—	—	—	—	—
330	74	—	6	15
334	48	—	5	23
664	122	—	11	38

山 現 住
第 六 現 住
(丙) 患 入 種 傳
(子) 死 亡

病 別	性	霍	趙 城	靈 石	汾 西
霍 亂	男.....	8	43	124	15
	女.....	11	38	224	20
赤 痢	男.....	37	16	206	21
	女.....	41	14	370	27
傷 寒	男.....	56	5	941	19
	女.....	74	6	527	32
痘 疹	男.....	5	3	15	18
	女.....	3	5	17	20
疹 熱 症	男.....	3	6	26	12
	女.....	2	3	13	10
猩 紅 熱	男.....	4	—	—	2
	女.....	—	—	—	—
白 喉	男.....	10	19	—	5
	女.....	1	2	—	6
黑 死 病	男.....	—	—	—	3
	女.....	—	—	—	6
合 計	男.....	123	92	1,402	95
	女.....	132	68	1,151	121
	計	255	190	2,553	216

西
人口死亡者
地方 (續)

民國元年度

區	蒲	大	前	永	和	總	計
296					8		5,781
383					5		5,351
437			1		8		6,497
321	8				8		6,113
297	57				2		10,695
272	55				2		10,032
31	14				5		3,208
24	7				3		2,841
	8				4		2,695
	1				2		2,742
							1,122
							896
	32						2,725
	27						2,853
							358
							394
1,061	111		1		27		33,081
1,000	78				20		31,222
2,061	189		1		47		64,303

第七 寄居外國

國別	性	陽	曲	檢	次	太	谷	郵	清	源
美	男...						4			1
	女...						10			
法	男...		9		1					
	女...		6							
德	男...									
	女...									
英	男...		5					1		
	女...		8					1		
瑞典	男...									
	女...									
暹	男...									
	女...									
荷	男...									
	女...									
比	男...									
	女...									
義	男...		19							1
	女...		9							
日	男...		1							
	女...									
合計	男...		34		1		4		1	2
	女...		23				10		1	
	計		57		1		14		2	2

人 地 方 別

民國元年度

汾 陽	孝 義	平 遙	介 休	臨	永 寧
3					
6			1		
	1	3			
	1	3	3		
				2	3
			2	2	1
1	1	1			3
				3	
4	2	4		2	6
6	1	3	6	5	1
10	3	7	6	7	7

第七 寄居外國

國別	體性	長	治	襄	垣	潞	城	臺	關	黎	城
美	男						1				
	女										
法	男						1				
	女										
德	男						1				
	女										
英	男		4				2		1		
	女		2				1				
瑞典	男										
	女										
喇嘛	男										
	女										
荷蘭	男		6		1		2				1
	女										
其	男										
	女										
美	男										
	女										
日本	男										
	女										
合計	男		10		1		7		1		1
	女		2				1				
	計		12		1		8		1		1

人 地 方 別 (續)

民國元年度

鳳 臺	高 平	遼	武 鄉	平 定	壽 陽
		1		2	
		6		2	
				3	
					2
2					
1	1			1	
				2	
1	1		1		
3	1	1	1	5	2
1	1	6		5	
4	2	7	1	10	2

第七 寄居外國

國別	體性	代	折	靜樂	大同	天鎮
美	男...				2	
	女...					
法	男...					
	女...					
德	男...				2	
	女...					
英	男...	3	4			
	女...	2				
瑞典	男...					1
	女...				5	
挪威	男...			2		
	女...					
荷蘭	男...					
	女...					
比	男...					
	女...					
義	男...					
	女...					
日本	男...					
	女...					
合計	男...	3	4	2	4	1
	女...	2			5	
	計	5	4	2	9	1

第十七 寄居外國

國別	性	翁	氏	解	安	邑	河	津	臨	汾
美	男									
	女									
法	男									
	女									
德	男									
	女									
英	男							1		5
	女							1		3
瑞典	男	1		1		3				
	女	2		1		4				
挪威	男									
	女									
荷蘭	男									
	女									
比	男									
	女									
義	男									
	女									
日本	男									
	女									
合計	男	1		1		3		1		5
	女	2		1		4		1		3
	計	3		2		7		2		8

西

47

人 地 方 別 (續)

民 國 元 年 度

襄 陵	洪 洞	翼 城	曲 沃	霍	趙 城	總 計
	2					16
	1					26
						15
						6
						3
1	1	2	3		2	43
	1	1	2	3	2	36
						15
						19
						7
						7
1	1			1	1	17
						1
						29
						12
						1
2	4	2	3	1	3	147
	2	1	2	3	2	106
2	6	3	5	4	5	253

第八 寄居外國人

職業	陽曲	榆次	太谷	祁	清源
工業 {男... 女...}	1				
交通業 {男... 女...}	11 6	1			
教士 {男... 女...}	19 10		3 4	1 1	2
醫士 {男... 女...}	3 7		1 1		
教員 {男... 女...}			1		
學生及生徒 {男... 女...}			4		
未詳 {男... 女...}					
合計 {男... 女... 計...}	34 23 57	1	4 10 14	1 1 2	2

西

職業地方別

民國元年度

汾陽	孝義	平遙	介休	臨	永寧
3	2	4		2	6
3	1	3	1	5	
1					
			3		
3			2		
					1
4	2	4		2	6
6	1	3	6	5	1
10	3	7	6	7	7

第八 寄居外國人

職業	長治	襄垣	潞城	壺關	黎·城
工業 {男..... 女.....	—	—	—	—	—
交通業 {男..... 女.....	—	—	—	—	—
教士 {男..... 女.....	10 2	1	7 1	1	1
醫士 {男..... 女.....	—	—	—	—	—
教員 {男..... 女.....	—	—	—	—	—
學生及 生徒 {男..... 女.....	—	—	—	—	—
未詳 {男..... 女.....	—	—	—	—	—
合計 {男..... 女..... 計.....	10 2 12	1 — 1	7 1 8	1	1

西
職 業 地 方 別 (續)

民國元年度

鳳 台	高 平	遼	武 鄉	平 定	壽 陽
				3	
3	1	1	1		2
1		3		5	
				1	
	1				
				1	
		3			
3	1	1	1	5	2
1	1	6		5	
4	2	7	1	10	2

第八 寄居外國人

職 業	代	忻	靜	樂	大	同	天	鎮
工 業 {男...								
{女...								
交 通 業 {男...								
{女...								
教 士 {男...	3	4	2	4	1			
{女...	1			5				
醫 士 {男...								
{女...								
教 員 {男...								
{女...								
學 生 及 生 徒 {男...								
{女...								
未 詳 {男...								
{女...								
合 計 {男...	3	4	2	4	1			
{女...	2			5				
計	5	4	2	9	1			

第八 寄居外國人

職業	姓氏	解	安	邑	河	津	臨	汾
工業	男							
	女							
交通業	男							
	女							
教士	男	1	1	3	1		2	
	女	2	1	4	1		2	
醫士	男							3
	女							1
教員	男							
	男							
學生及 生徒	男							
	女							
未詳	男							
	女							
合計	男	1	1	3	1		5	
	女	2	1	4	1		3	
	計	3	2	7	2		8	

職業地方別 (續)

民國元年度

襄陵	洪洞	翼城	曲沃	霍	趙城	總計
						1
						15
						6
2	4	2	3	1	3	121
	2	1	2	3	2	73
						9
						13
						6
						1
						7
						1
2	4	2	3	1	3	147
	2	1	2	3	2	108
2	6	3	5	4	5	253



內務公報附刊

內務統計第八編

中華民國六年六月出版

發行處 內務部統計科

印刷人 王 世 釗

印刷所 文益印刷局

