


始





第 二 次  
山 林 要 覽

昭和五年十一月刊行

— ( • ) —

農 林 省 山 林 局 編



第二次  
山林要覽

昭和五年十一月刊行

—(•)—

農林省山林局編



14.2イ

713

## 例 言

1. 本要覽ハ内地(北海道ヲ除ク)國有林野ノ管理經營、公私有林野ノ監督助成並公有林野官行造林事業ノ概要ヲ主トシ併セテ本邦林野ノ概況ヲ摘録シ以テ當務者常時携帶ノ利便ニ供スルト共ニ亦廣ク一般ニ林政林務ノ概要ヲ紹介スルノ一助タラシメントスルモノナリ
2. 本要覽所載ノ事實ハ昭和三年分ヲ主トスルモ可成最新ノ資料掲載ニカメタリ
3. 表中事實ナキモノニ付テハ「—」ヲ、數字不詳ノモノニ付テハ「…」ヲ、數量ニシテ掲載單位ニ滿タサルモノニ付テハ「0」ヲ以テ之ヲ示ス
4. 本要覽ハ從來當局ニ於テ刊行シ來リシ林政要覽及國有林野要覽ヲ曩ニ綜合増補セシモノトス

昭和五年八月

農林省山林局



## 第二次山林要覽目次

圖表 內地府縣林野分布狀況

### 第壹編 全國林野概況

1. 林野其他ノ地積關係.....1
2. 人口ニ對スル林野面積.....5
3. 林野面積.....7
4. 森林蓄積.....11
5. 保安林.....15
6. 供用林.....16
7. 內地造林事業.....17
8. 全國人口造林面積.....18
9. 伐採.....19
10. 主要林產物.....21
11. 主要林產物及林產關係品輸出.....23
12. 主要林產物及林產關係品輸入.....25
13. 林野被害.....29
14. 森林警察.....31

### 第貳編 國有林野

15. 營林局管轄區域並營林署及擔當區數.....32
16. 國有林野面積.....33
17. 國有林野附帶設備林道貯木場及苗圃.....33
18. 地方產業公益其他ノ爲ニスル國有林野.....35
19. 國有保護林.....37
20. 國有林野內史蹟名勝天然記念物保存指定地.....37
21. 國有林野編入及離權.....39



22. 不要存置國有林野賣拂 .....	39
23. 國有林野沐相別面積 .....	41
○24. 國有林蓄積 .....	43
25. 國有林年伐標準量 .....	43
26. 國有林伐採量 .....	45
27. 國有林野產物賣拂 .....	45
28. 國有林野造林事業 .....	47
29. 國有林野土木事業 .....	49
30. 國有林野收入及經費 .....	51
31. 國有林野被害 .....	53
32. 國有林野犯罪 .....	55
33. 國有林林業勞働者數延人員及賃金 .....	55
34. 林野現業員共濟組合 .....	57
35. 職員 .....	59

### 第參編 公私有林野

36. 管理區分面積 .....	62
37. 造林命令地面積 .....	62
38. 施業方法確定地面積 .....	63
39. 產物ノ採取制限禁止地面積 .....	63
40. 造林免租地 .....	64
41. 部落有林野統一狀況 .....	65
42. 公有林野入會整理狀況 .....	65
43. 震災荒廢林地應急費補助 .....	67
44. 震災地產業其他復舊及復興功成費 .....	68
45. 新瀉縣災害復舊費補助 .....	67
46. 京都府震災荒廢林地復舊費補助 .....	68
47. 廣島縣荒廢林地復舊費補助 .....	69

48. 長崎縣災害荒廢林地復舊費補助 .....	70
49. 廣島山口兩縣下災害復舊費補助 .....	69
50. 治水事業 .....	71
51. 林業共同施設補助 .....	73
52. 水源涵養造林費補助 .....	75
53. 林業獎勵 .....	75
54. 林業團休 .....	77
55. 府縣林業關係豫算 .....	81

### 第四編 公有林野官行造林


56. 公有林野官行造林契約地 .....	84
57. 公有林野官行造林事業 .....	85
58. 公有林野官行造林土木事業 .....	87
59. 公有林野官行造林費 .....	87
60. 公有林野官行造林林業勞働者數延人員及賃金 .....	89

### 參 考

1. 本邦林政官衙組織 .....
2. 特種目的ノ爲ニ存スル森林狀態地域(公用財産) .....
3. 郡市町村數及役所役場數 .....

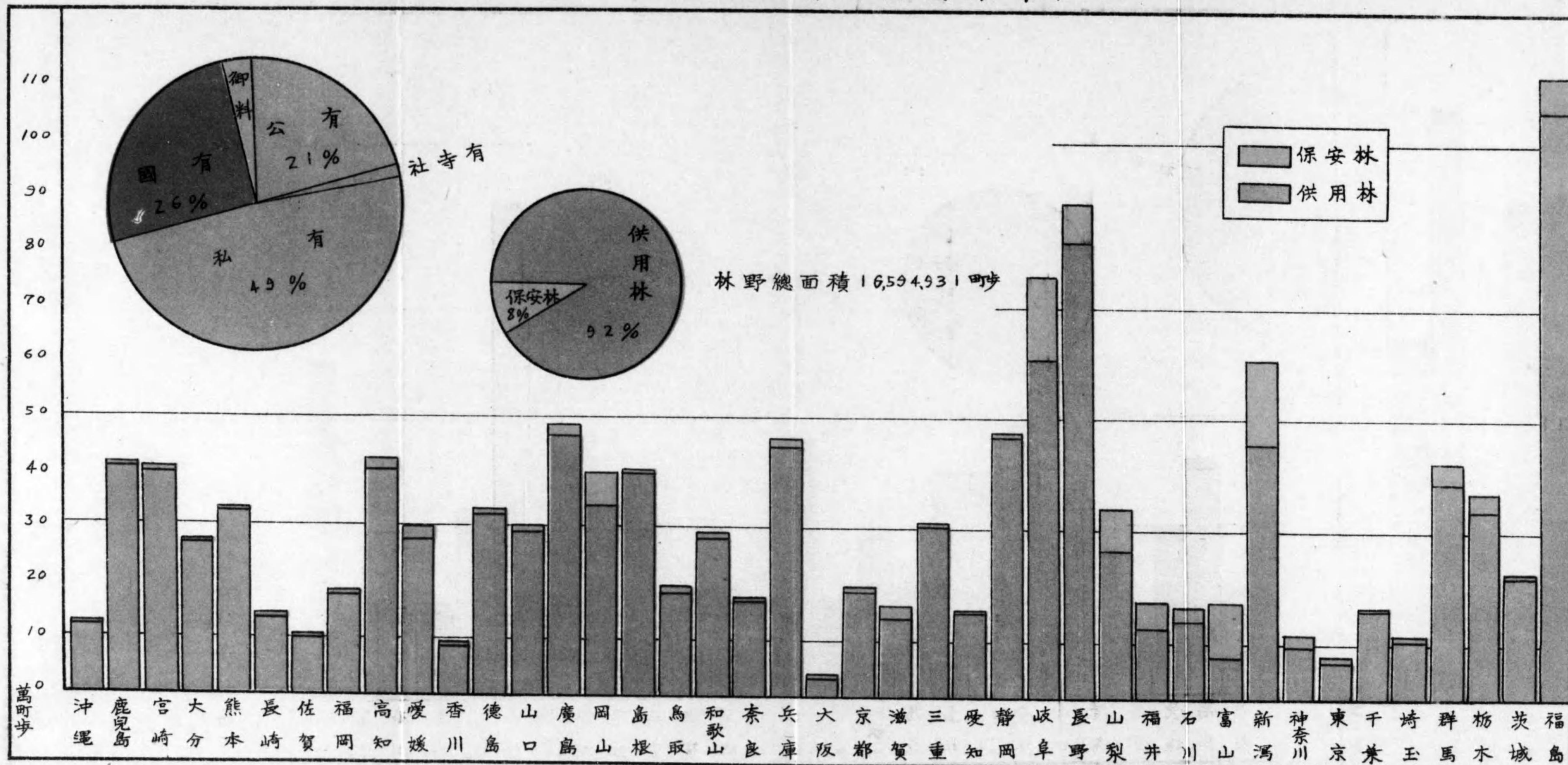


Faint, illegible text, possibly bleed-through from the reverse side of the page.



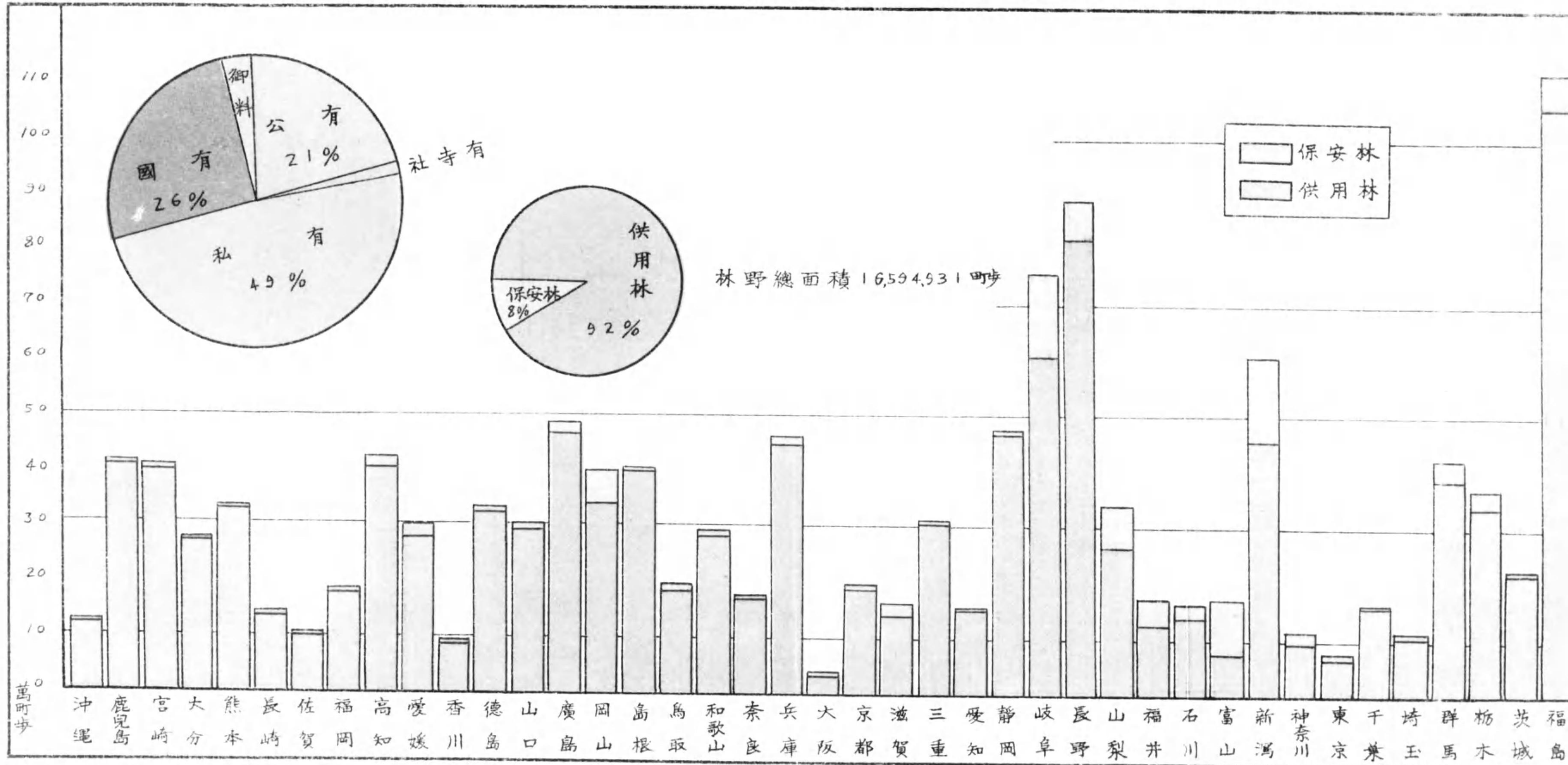


内地府縣林野分布狀況







内地府縣林野分布狀況

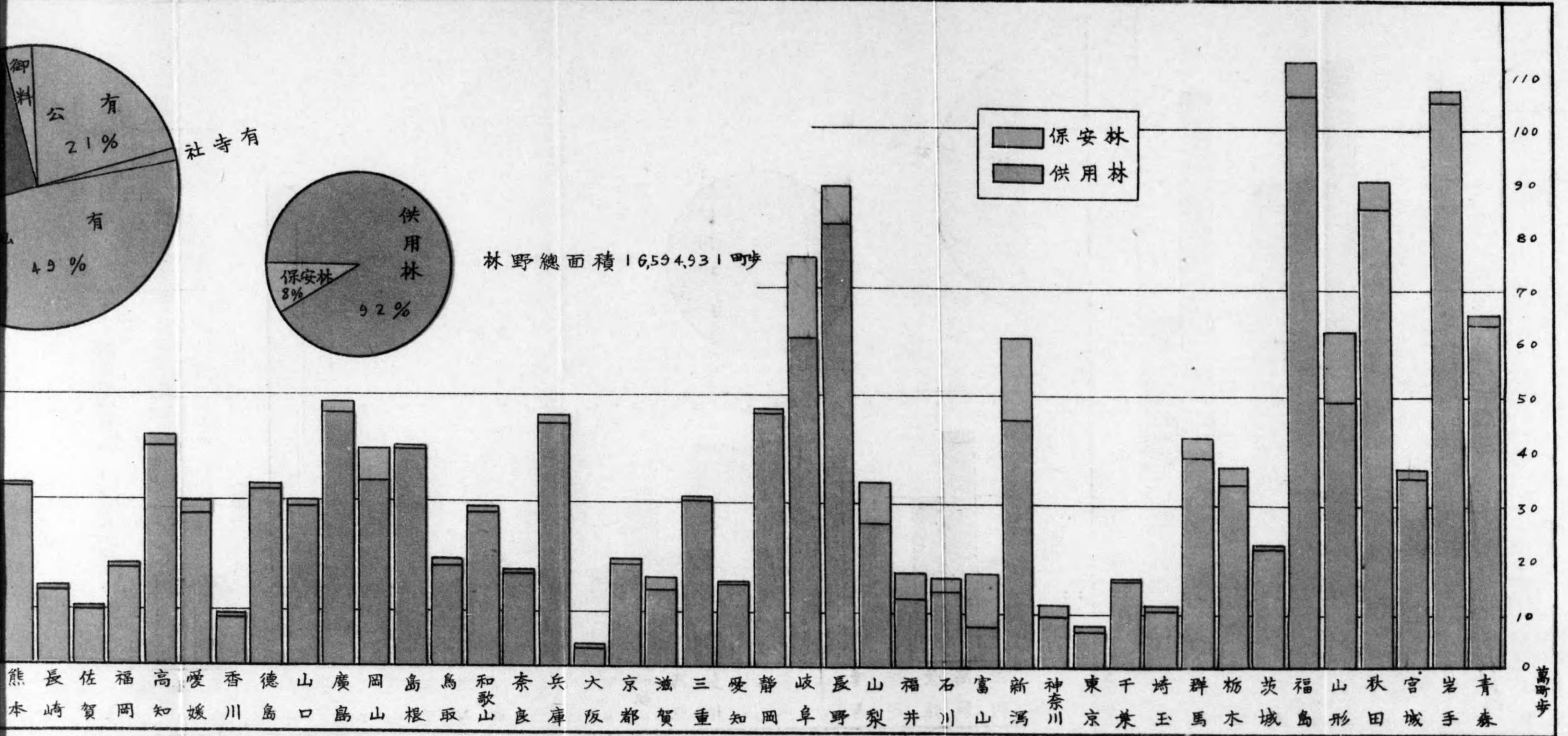
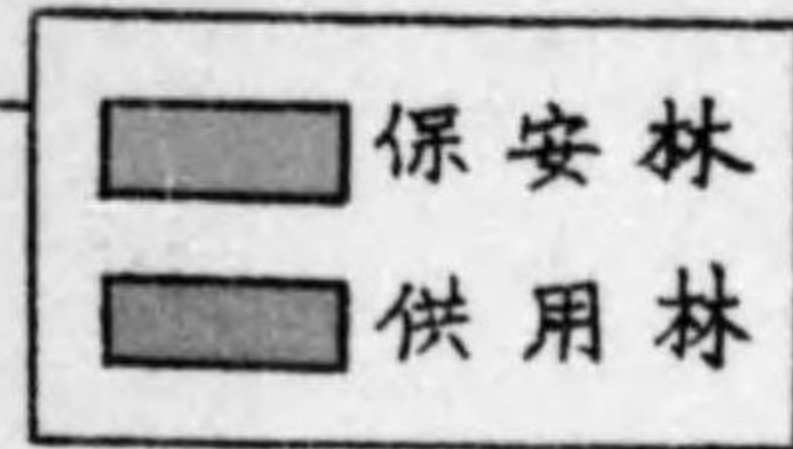




内地府縣林野分布狀況



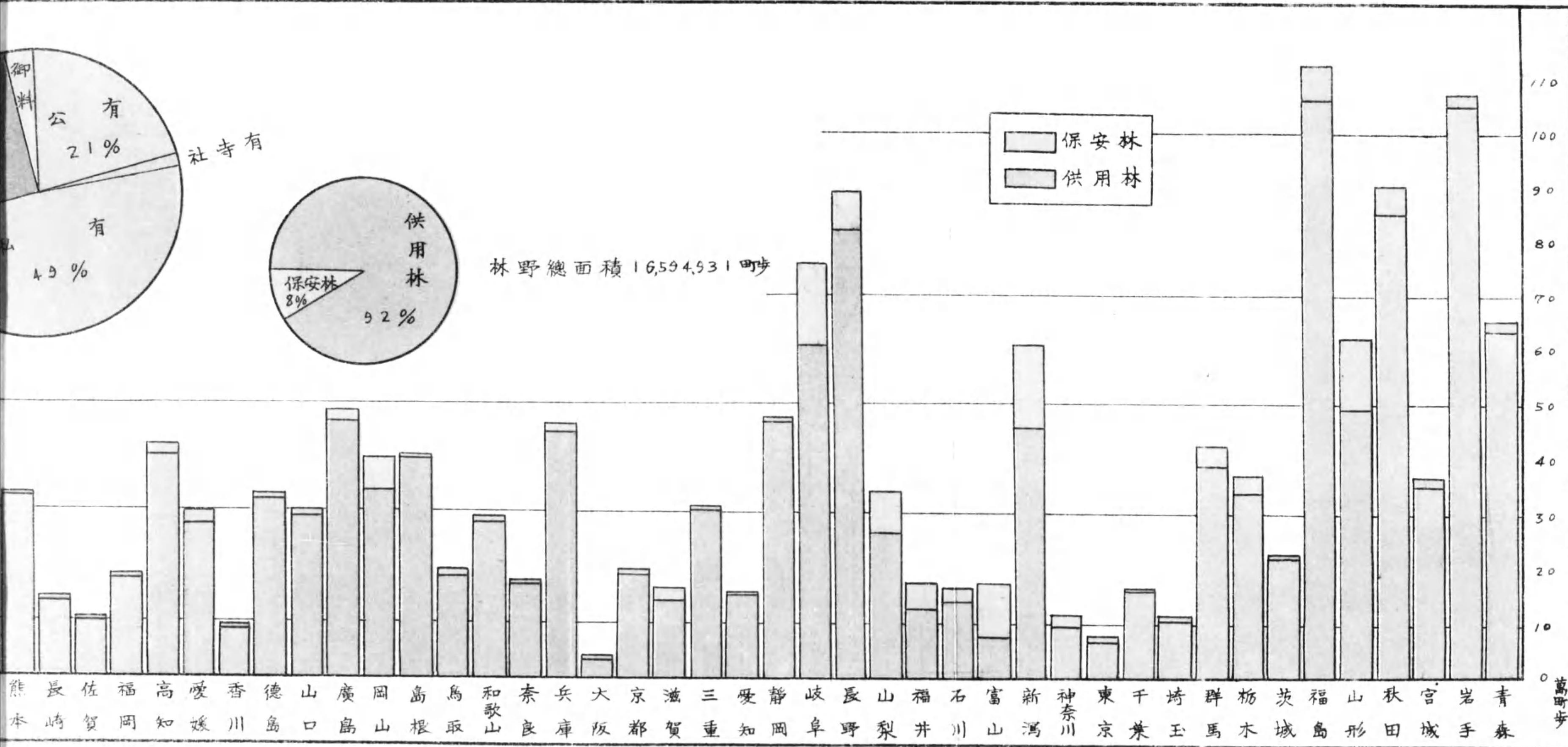
林野總面積 16,594,931 町歩



10 20 30 40 50 60 70 80 90 100 110 萬町歩



内地府縣林野分布狀況








Figure 1: National Forest Overview (全國林野概況)

# 第壹編

## 全國林野概況

Category	Value	Unit
Forest Area	1,234,567	ha
Open Land	987,654	ha
Water Area	765,432	ha
Urban Area	543,210	ha
Barren Land	321,098	ha
Other	109,876	ha



1. 林野其他ノ

地 方	總面積	林 野	田	畑
全 國	67,951,089 <sup>町</sup>	44,534,196 <sup>町</sup>	5,125,064 <sup>町</sup>	6,151,667 <sup>町</sup>
朝 鮮	22,185,099	16,472,402	1,587,053	2,800,674
台 灣	3,627,333	2,556,440	390,370	413,031
樺 太	3,639,059	2,606,790	—	—
北 海 道	8,919,119	6,303,633	174,475	633,027
府 縣	29,580,479	16,594,931	2,973,166	2,304,935
青 森	971,114	651,883	66,999	59,918
岩 手	1,536,226	1,071,665	56,866	86,952
宮 城	734,754	370,780	90,292	44,982
秋 田	1,182,216	900,003	107,081	31,876
山 形	938,377	622,458	93,922	42,342
福 島	1,389,651	1,126,456	100,831	89,125
茨 城	615,097	226,685	94,119	127,714
栃 木	650,229	374,405	71,933	65,472
群 馬	636,792	427,526	33,444	78,079
埼 玉	383,326	111,042	67,519	97,308
千 葉	512,112	162,665	106,635	82,114
東 京	216,250	73,136	12,990	43,362
神 奈 川	237,261	115,360	23,142	50,339
新 潟	1,268,343	610,150	176,813	73,049
富 山	429,297	174,124	81,082	15,071
石 川	423,248	161,014	55,738	22,128
福 井	405,145	175,893	49,420	12,456
山 梨	449,188	341,111	19,960	37,220
長 野	1,367,036	893,842	73,415	104,161
岐 阜	1,054,954	761,987	66,338	47,929
靜 岡	783,463	477,906	63,355	73,545

地積關係

其 他	百 分 比 例			
	林 野	田	畑	其 他
12,140,162 <sup>町</sup>	66	7	9	18
1,324,970	74	7	13	6
267,492	70	11	11	8
1,032,269	72	—	—	28
1,807,984	71	2	7	20
7,707,447	56	10	8	26
192,314	67	7	6	20
320,743	70	4	5	21
228,700	51	12	6	31
143,256	76	9	3	12
179,655	66	10	5	19
73,239	81	7	7	5
166,579	37	15	21	27
138,419	58	11	10	21
97,743	67	5	12	16
107,457	29	18	25	28
160,698	32	21	16	31
86,762	34	6	20	40
48,420	49	10	21	20
408,331	48	14	6	32
159,020	41	19	3	37
184,368	38	13	5	44
167,376	44	12	3	41
50,897	76	5	8	11
295,618	65	5	8	22
178,700	72	6	5	17
168,657	61	8	9	22



林野其他

地方	總面積	林野	田	畑
愛知 三 滋 京	509,717	156,756	101,470	60,928
	574,957	317,333	73,485	30,760
	408,473	161,525	65,553	11,033
	459,655	199,092	45,190	17,892
大阪 兵 奈 和 島	182,876	33,918	52,483	12,310
	849,746	467,311	111,525	26,625
	376,125	175,589	33,363	10,376
	477,213	298,121	32,954	15,684
島岡 廣 山 德	351,864	198,295	34,325	15,665
	667,321	408,901	56,631	35,662
	707,725	400,150	89,285	36,302
	850,679	489,329	76,793	35,466
香愛 高 福 佐	613,278	305,816	80,573	29,693
	416,930	333,012	28,724	27,397
	186,080	93,319	39,912	11,069
	574,643	300,185	47,240	60,797
長熊 大 宮 鹿 兒 沖	714,708	423,684	36,134	57,031
	498,115	185,143	117,060	39,632
	246,421	105,364	53,699	19,136
	415,316	144,623	33,899	57,595
崎本 分 崎 島 兒 沖	749,934	333,071	78,235	103,610
	627,850	278,352	57,932	40,242
	780,275	409,665	46,679	52,986
	915,702	418,691	60,696	155,514
	240,714	127,595	7,432	56,388

備考 1 國土總面積ハ參謀本部調査ニ係リ府縣及北海  
在トス  
2 林野面積ハ府縣及北海道並朝鮮、台灣昭和二  
3 田及畑面積ハ府縣及北海道昭和三年末他ハ昭

地積關係 (續)

其他	百分比			
	林野	田	畑	其他
190,563	31	20	12	37
153,379	55	13	5	27
170,362	39	16	3	42
197,481	43	10	4	43
84,165	19	29	7	45
244,285	55	13	3	29
156,797	47	9	3	41
130,454	63	7	3	27
103,579	56	10	5	29
166,127	61	9	5	25
181,988	56	13	5	26
249,091	58	9	4	29
197,196	50	13	5	32
27,847	80	7	6	7
41,780	50	22	6	22
166,444	52	8	11	29
197,859	59	5	8	28
156,280	37	24	8	31
68,222	43	22	8	27
179,199	35	8	14	43
285,048	45	10	14	31
251,324	44	9	7	40
270,945	53	6	7	34
280,801	46	7	17	30
49,299	53	3	23	21

道ハ昭和三年六月末日現在其他ハ大正十五年十月一日  
年末樺太大正十四年末現在  
和二年末現在トス



2. 人口ニ對ス

地 方	人 口	千人當林野
全 國	85,842,307	町 519
朝 台	19,522,945	844
樺 太	3,998,408	640
海 道	208,754	12,794
北 海 道	2,586,900	2,437
府 縣	59,535,300	279
青 森	848,700	768
岩 手	936,000	1,145
宮 城	1,096,000	338
秋 田	960,300	937
山 形	1,064,200	585
福 島	1,484,900	759
茨 城	1,446,200	157
栃 木	1,118,200	335
群 馬	1,160,700	368
埼 玉	1,441,400	77
千 葉	1,439,100	113
東 京	4,982,200	15
神 奈 川	1,475,800	78
新 潟	1,896,200	322
富 山	765,000	228
石 川	753,100	214
福 井	597,100	295
山 梨	611,600	558
長 野	1,671,200	535

備考 1. 人口内地ハ昭和三年十月一日現在推計 朝鮮  
 (第四十八回日本帝國統計年鑑所載)  
 2. 林野面積ハ前表ニ據ル

ル 林 野 面 積

地 方	人 口	千人當林野
岐 靜	1,171,800	町 650
愛 三	1,747,600	273
滋 賀	2,464,700	64
京 都	1,132,000	280
大 阪	669,600	241
兵 庫	1,481,800	134
和 歌 山	3,357,600	10
奈 良	2,551,300	183
和 歌 山	596,000	295
鳥 取	811,000	368
島 根	483,300	410
岡 山	727,300	562
廣 島	1,251,600	320
山 口	1,665,600	294
德 島	1,128,400	271
香 川	702,200	474
愛 媛	714,500	131
高 知	1,127,700	266
福 岡	698,000	607
佐 賀	2,373,400	78
長 門	691,700	152
熊 本	1,181,500	122
大 分	1,335,800	249
宮 崎	949,800	293
鹿 兒 島	716,400	572
沖 繩	1,508,000	278
	548,800	232

台灣及樺太ハ大正十四年十月一日現在調査ノモノナリ



3. 全國林

所有別	内		
	立木		
	針葉樹林	闊葉樹林	針闊混淆樹林
昭和二年末現在	町 131,228	町 58,268	町 234,117
御料	723,089	2,142,292	1,258,951
國有	774,537	1,035,856	625,020
公社	45,298	30,893	39,041
社寺	2,457,097	2,613,101	1,950,835
私			
計	4,131,249	5,330,410	4,107,964
大正十三年末	4,219,105	5,666,218	4,187,076
大正十年末	3,936,554	5,399,213	4,405,894

(續)

所有別	北		
	立木		
	針葉樹林	闊葉樹林	針闊混淆樹林
昭和二年末現在	町 148,54	町 332,643	町 287,888
御料	339,475	1,262,425	1,750,522
國有	19,342	309,845	345,009
公社	356	389	263
社寺	88,249	342,522	196,423
私			
合計	596,276	2,247,324	2,530,105
大正十三年末	574,227	2,232,994	2,546,476
大正十年末	417,484	2,073,296	2,252,219

備考 1. 内地及北海道林野面積ハ第五次農林統計ニ據  
 2. 針闊混淆樹林中ニハ林相不明ノモノ並ニ除地  
 3. 朝鮮臺灣及樺太ノ分ハ當該主管廳ノ調査ニ據

野面積

地	(府縣)		
	地		
	竹	林	計
町	町	町	町
48	423,661	196,383	550,044
545	4,124,877	102,941	4,227,818
8,060	2,443,473	1,060,706	3,504,179
1,912	117,144	12,512	129,656
122,410	7,143,443	1,039,791	8,183,234
計	14,252,593	2,342,333	16,594,931
132,975	14,199,456	2,747,539	16,946,995
127,057	13,862,759	2,742,578	16,605,337
121,098			

地	道		
	地		
	竹	林	計
町	町	町	町
—	769,385	41,622	811,007
—	3,352,422	183,784	3,536,206
—	674,196	102,777	776,973
—	1,008	613	1,621
—	627,194	550,632	1,177,826
—	5,424,203	879,423	6,303,633
—	5,253,697	914,528	6,168,225
—	4,742,999	694,302	5,437,301

ル等ヲ含ムル



3. 全國林

所有別	樺太 (大正十四年末)		
	立木地	無立木地	計
御料	町	町	町
國有	2,446,790	160,000	2,606,790
公有	—	—	—
社寺有	—	—	—
私有	—	—	—
合計	2,446,790	160,000	2,606,790

(續)

所有別	臺灣 (昭和二年末)		
	立木地	無立木地	計
御料	町	町	町
國有	1,909,886	397,613	2,307,499
公有	2,517	2,560	5,077
社寺有	—	—	—
私有	198,909	44,955	243,864
合計	2,111,312	445,128	2,556,440

野面積 (續)

朝鮮 (昭和二年末)		
立木地	無立木地	計
町	町	町
7,950,407	1,222,823	9,173,230
468,432	106,917	575,349
152,391	12,501	164,892
5,688,324	870,607	6,558,931
14,259,554	2,212,848	16,472,402

總計		
立木地	無立木地	計
町	町	町
1,193,046	168,005	1,361,051
19,784,382	2,067,161	21,851,543
3,588,618	1,272,960	4,861,578
270,543	25,626	296,169
13,657,870	2,505,985	16,163,855
38,494,459	6,039,737	44,534,196



4. 全國森

所有別	内地 (府縣)		計
	針葉樹	潤葉樹	
御料	157,168,388 <sup>石</sup>	64,048,887 <sup>石</sup>	221,217,275 <sup>石</sup>
國有	461,626,983	1,087,281,112	1,548,908,095
公有	1,649,029,000	710,977,000	2,860,006,000
社寺有			
私有			
總計	2,267,824,371	1,862,306,999	4,130,131,370

(續)

所有別	樺太		計
	針葉樹	潤葉樹	
御料	— <sup>石</sup>	— <sup>石</sup>	— <sup>石</sup>
國有	536,233,489	75,372,488	611,605,977
公有	—	—	—
社寺有	—	—	—
私有	—	—	—
總計	536,233,489	75,372,488	611,605,977

備考 内地國有ハ昭和四年、朝鮮並北海道國有及民有ハ年調トス

林蓄積

北海道		計
針葉樹	潤葉樹	
129,903,345 <sup>石</sup>	232,107,576 <sup>石</sup>	362,010,921 <sup>石</sup>
624,936,886	833,590,865	1,458,527,751
71,260,431	184,889,747	256,150,208
6,000	61,000	67,000
10,419,712	104,196,120	114,615,832
836,526,404	1,354,945,308	2,191,371,712

朝鮮		計
針葉樹	潤葉樹	
— <sup>石</sup>	— <sup>石</sup>	— <sup>石</sup>
426,717,899	267,850,188	694,568,087
15,359,497	5,324,694	20,684,191
10,097,464	3,767,279	13,864,743
202,206,108	42,042,467	244,248,575
654,380,963	318,934,623	973,365,596

昭和三年、臺灣ハ昭和元年、内地民有及樺太ハ大正十四



全國森

所有別	台 灣		
	針 葉 樹	闊 葉 樹	計
御 料	—	—	石
國 有	302,728,000	629,407,000	932,135,000
公 有	257,000	—	257,000
社 寺 有	—	—	—
私 有	7,118,000	—	7,118,000
總 計	(民有) 7,375,000 302,728,000	629,407,000	939,510,000

5. 保 安

所有別	治 水 關					
	土砂扞止林		水源涵養林		水害防備林	
	箇所	面積	箇所	面積	箇所	面積
御 料	125	町 544	56	町 9,530	1	町 9
國 有	1,736	296,897	1,551	203,089	167	176
公 有	29,296	318,866	9,186	140,871	1,510	709
社 寺 有	2,110	4,724	760	3,914	157	29
私 有	178,769	201,963	64,381	103,650	14,037	1,686
計 (府縣)	212,036	822,994	75,934	461,054	15,872	2,609
北海道	343	35,432	413	417,778	2	7,976
總 計	212,379	858,426	76,347	878,832	15,874	10,585

林 蓄 積 (續)

針 葉 樹	闊 葉 樹	合 計
		石
287,071,733	286,156,463	583,228,196
2,352,243,257	2,893,501,653	5,245,744,910
(台灣) 7,375,000	—	—
1,958,378,242	1,051,258,307	3,017,011,549
(台灣民有) 7,375,000	—	—
4,597,693,232	4,240,916,423	8,845,934,655

林

(昭和三年十二月末日現在)

係 計	其 他						
	墜石防止林		積雪防止林		防風林		
	箇所	面積	箇所	面積	箇所	面積	
182	町 10,083	—	町 —	—	町 —	28	町 99
3,454	500,162	14	43	381	2,850	617	4,496
39,992	460,446	47	116	537	1,789	2,359	4,564
3,027	8,667	3	5	26	49	153	174
257,187	307,299	384	352	3,828	2,176	10,309	2,522
303,342	1,236,657	443	516	4,772	6,364	13,466	11,955
758	461,186	6	132	—	—	339	37,324
304,600	1,747,843	454	643	4,772	6,864	13,305	49,179



保 安

所有別	其					
	飛砂防止林		潮害防備林		魚 附 林	
	箇	所 面 積	箇	所 面 積	箇	所 面 積
御 料	2	町 32	3	町 1	6	町 49
國 有	90	3,745	991	4,727	221	5,972
公 有	1,083	2,107	1,718	2,099	2,327	6,057
社寺有	101	63	71	171	250	271
私 有	9,223	3,453	9,832	1,808	21,599	13,712
計(府縣)	10,499	9,402	12,523	8,707	24,313	25,762
北海道	(	1,874	2	57	116	20,376
總 計	10,505	11,276	12,530	8,764	24,429	46,133

(續)

所有別	其 他		合 計	
	箇	所 面 積	箇	所 面 積
御 料	166	町 441	343	町 10,524
國 有	2,502	29,118	5,956	529,280
公 有	8,502	17,800	48,494	478,255
社寺有	4,668	4,103	7,695	12,773
私 有	60,224	27,646	317,411	334,945
計(府縣)	76,962	79,122	379,904	1,365,779
北海道	651	75,763	1,409	536,949
總 計	76,713	154,835	331,313	1,902,723

林 (續)

所有別	他					
	航行目標林		公衆衛生林		風 致 林	
	箇	所 面 積	箇	所 面 積	箇	所 面 積
—	—	町 —	—	町 —	127	町 260
44	898	—	—	234	6,687	
58	108	4	3	369	1,065	
35	72	1	0	4,025	3,301	
108	105	147	79	4,984	3,378	
245	1,243	152	32	9,639	14,691	
3	14	1	8	173	15,978	
243	1,257	153	90	9,817	130,669	

6. 供 用 林 昭和三年十二月末日現在

所有別	總面積	普通林	開 墾 地	開 墾 地
			制 限 地	禁 止 地
御 料	町 539,520.3	町 539,520.3	町	町
國 有	3,696,945.7	3,696,945.7		
公 有	3,025,924.4	6,552,077.5	4,255,508.9	182,507.4
社寺有	116,880.0			
私 有	7,848,289.4			
計(府縣)	15,227,559.3	10,788,543.5	4,255,508.9	182,507.4
北海道	5,766,681.2	5,766,681.2		
總 計	20,994,244.0	16,555,227.7	4,256,508.9	182,507.4



7. 内地造

所有別	新 植		
	樹 面積	木 數量	面積
御 料	2,927.5	石0.16	15,042,709
國 有	11,696.5	石179.62	32,443,388
公有林 官行造林	10,556.7	石3.97	29,187,785
公 有	20,908.7	石10.99	67,826,825
社 寺 有	792.1		2,741,689
私 有	56,665.3	石1.21	189,578,199
計 (府縣)	104,546.6	石195.95	336,316,595
北海道	9,008.1		29,450,648
總 計	113,554.7	石195.95	366,267,243

備考 石トアルハ播種造林數量ナリ

8. 全國人工

所有別	内 (府縣) 地	北 海 道	樺 太
御 料	92,152	5,698	
國 有	713,199 (自明治十九年度 至昭和三年度)	15,350 (自明治二十七年度 至昭和三年度)	39,646 (自大正九年度 至昭和二年度)
民 有	2,655,694	89,921	
計	3,461,045	110,969	39,646

備考 1 御料林及北海道民有林ハ昭和二年末現在人工  
2 内地府縣ノ民有林ハ大正十四年末現在人工造  
3 台灣 = 於ケル國有及民有ハ官行及民行ノ意ナ

林 事 業 昭和三年 (國有ハ昭和三年度)

竹	天然造林	合 計	補 植	
	面 積	面 積	數 量	量
本	190.6	4,117.9		3,373,753
1,806	19,461.9	31,160.9	石28.59	9,163,746
		10,556.7		5,435,590
59,192	38,602.4	59,558.7	石0.69	9,410,180
22,028	1,211.6	2,009.8		419,956
1,548,321	130,626.8	138,026.1		31,839,127
1,631,347	190,093.3	295,430.1	石29.23	59,642,352
	50,069.5	59,077.6		3,242,456
1,631,347	240,162.8	354,507.7	石29.28	62,884,803

造林面積

朝 鮮	臺 灣	合 計
		97,850
25,787 (自明治四十三年度 至昭和二年度)	52,192 (自明治三十四年度 至昭和二年度)	846,174
696,819 (自明治四十四年 至昭和二年)	105,070 (自明治三十九年度 至昭和二年度)	3,517,504
722,606	157,262	4,491,523

造林面積 = 昭和三年造林面積ヲ加算シタルモノトス  
林面積 = 其ノ後ノ造林面積ヲ加算シタルモノトス  
V



## 9. 伐

所有別	面積	木	
		用材	材
		數量	價額
御料	4,314.4 <sup>町</sup>	2,155,152 <sup>石</sup>	5,853,242 <sup>円</sup>
國有	43,690.6	9,428,315	14,276,386
公有	20,692.9	1,459,468	3,107,530
社寺有	1,177.9	105,135	569,573
私有	168,858.5	23,779,971	79,686,267
計(府縣)	243,734.6	36,927,021	103,492,993
北海道	98,054.5	12,665,299	15,408,271
總計	346,789.1	49,593,320	118,901,269

(續)

所有別	木		材
	計	材	
	數量	價額	價額
御料	3,157,293 <sup>石</sup>	6,237,100 <sup>円</sup>	
國有	1,517,157 <sup>束</sup>	21,804,784	18,727,458
公有		11,162,777	8,793,537
社寺有		472,504	921,441
私有		113,232,993	126,771,119
計(府縣)	1,517,157	149,832,351	171,450,653
北海道		30,558,139	19,415,974
總計	1,517,157	180,390,490	190,866,632

## 採 昭和三年 (國有ハ昭和三年度)

薪	材	
	炭	材
數	量	價額
束	1,002,141 <sup>石</sup>	382,858 <sup>円</sup>
1,517,157	12,376,469	4,451,072
	9,703,709	5,686,007
	369,369	51,871
	89,453,042	57,084,852
1,517,157	112,904,330	67,957,660
	17,892,840	4,007,703
1,517,157	130,797,170	71,965,363

竹	材		合計
	數量	價額	
6,339 <sup>本</sup>	2,466 <sup>束</sup>	2,098 <sup>円</sup>	6,240,198 <sup>円</sup>
2,000	30,590	16,753	18,744,211
	314,439	158,243	8,951,780
	35,577	44,198	965,642
	5,386,026	5,498,830	142,269,949
8,339	5,769,098	5,721,122	177,171,780
	—	—	19,415,974
8,339	5,769,793	5,721,122	196,587,754



## 10. 主要

年次	内		
	木 用材	薪炭材	竹材
大正十年	162,976,985 <sup>円</sup>	95,963,217 <sup>円</sup>	8,268,925 <sup>円</sup>
大正十一年	138,174,923	86,751,643	7,535,903
大正十二年	163,443,611	92,764,045	7,930,591
大正十三年	131,787,076	83,251,931	7,513,417
大正十四年	112,891,861	75,197,491	7,220,633
昭和元年	102,708,881	67,662,073	6,330,048
昭和二年	100,424,204	72,827,058	5,814,917
昭和三年	103,492,998	67,957,660	5,721,122

(續)

年次	内		
	柴 (生ノモノ)	草 及 莖	フ 倍 子
大正十年	16,710,651 <sup>円</sup>	261,657 <sup>円</sup>	186,349 <sup>円</sup>
大正十一年	16,520,444	307,582	175,700
大正十二年	16,771,587	262,469	139,680
大正十三年	16,728,822	264,375	106,639
大正十四年	16,089,162	287,562	87,000
昭和元年	15,251,909	156,742	101,447
昭和二年	15,694,450	154,504	85,068
昭和三年	17,003,791	145,943	87,749

林産物 自大正十年  
至昭和三年

地 (府縣)			
造林用種子	樹實	樹皮	竹皮
257,647 <sup>円</sup>	3,687,206 <sup>円</sup>	5,364,731 <sup>円</sup>	690,424 <sup>円</sup>
120,111	3,173,405	4,476,005	629,752
208,400	3,224,322	4,979,607	668,468
270,566	3,809,453	4,031,297	640,061
356,668	3,386,947	3,754,761	623,775
76,681	3,631,737	3,005,214	436,366
87,710	3,101,066	2,904,905	417,642
68,087	4,061,950	2,957,417	415,782

地 (府縣)			
松茸	椎茸	筍	山葵
3,417,514 <sup>円</sup>	3,319,610 <sup>円</sup>	..	..
2,921,649	3,122,763	5,844,201	..
3,256,471	3,258,741	6,281,412	..
3,144,403	3,933,288	6,531,038	..
3,644,615	3,340,307	6,255,266	..
3,648,109	2,913,630	4,197,046	1,032,658
3,900,651	2,532,262	4,193,896	1,538,254
3,799,906	3,199,036	4,877,245	1,570,721



## 主 要

年 次	内 地 (府 縣)			
	松 脂	木 塔 ー ル	醋 酸 石 灰	木 炭
大正十年	12,109 <sup>円</sup>	17,699 <sup>円</sup>	275,242 <sup>円</sup>	125,413,807 <sup>円</sup>
大正十一年	18,092	19,630	60,321	113,936,846
大正十二年	6,163	42,696	48,326	117,923,876
大正十三年	1,698	25,141	163,652	120,606,723
大正十四年	1,842	30,088	135,295	110,476,691
昭和元年	1,210	31,625	115,151	93,630,732
昭和二年	2,001	29,482	110,264	95,328,157
昭和三年	1,649	18,817	133,378	92,637,292

## 11. 主要林産物及

年 次	木 材	竹 材	木 炭	椎 茸
大正十三年	13,676,016 <sup>円</sup>	891,816 <sup>円</sup>	19,775 <sup>円</sup>	2,329,022 <sup>円</sup>
大正十四年	19,767,420	908,137	20,667	2,642,499
昭和元年	17,979,621	657,895	20,517	3,156,728
昭和二年	15,899,289	803,754	17,631	3,145,988
昭和三年	17,964,244	893,222	21,314	1,964,262

## 林 産 物 (續)

計	北 海 道	合 計
426,903,773 <sup>円</sup>	22,172,531 <sup>円</sup>	449,076,304 <sup>円</sup>
383,788,970	22,089,553	405,878,523
421,210,472	22,714,370	443,924,842
382,809,580	26,209,656	409,019,236
344,279,964	24,206,300	368,486,264
304,931,239	27,225,758	332,156,997
309,146,491	27,633,556	336,780,047
308,150,543	26,906,000	335,056,543

## 林産関係品輸出 内地(北海道ヲ含ム)最近五箇年

樟 腦	木 蠟	樟腦油	パルプ	木製 品	木 製 具
6,918,635 <sup>円</sup>	2,485,286 <sup>円</sup>	1,167,174 <sup>円</sup>	656 <sup>円</sup>	3,702,504 <sup>円</sup>	580,171 <sup>円</sup>
7,275,712	1,414,859	333,976	151	4,354,499	479,364
5,742,167	1,526,524	820,585	--	3,760,486	531,368
5,637,732	2,339,881	672,121	27,584	3,292,631	570,675
5,447,522	2,088,551	1,003,019	--	3,314,674	408,322



主要林産物及

年次	傘柄及手	經木製品	竹製品	燐寸
大正十三年	747,520	12,586	1,543,845	9,213,178
大正十四年	830,600	21,239	1,835,215	8,732,799
昭和元年	989,580	25,590	1,774,461	6,896,790
昭和二年	946,326	42,931	1,486,304	8,156,216
昭和三年	789,714	59,587	1,355,331	5,117,838

12. 主要林産物及

年次	木材	竹材	籐	コルク樹皮	桂皮
大正十三年	129,072,968	27,743	1,238,661	1,569,457	46,675
大正十四年	76,781,157	27,618	1,228,082	898,983	41,678
昭和元年	104,026,248	46,579	1,523,596	1,318,631	69,233
昭和二年	103,804,844	47,676	1,239,220	1,389,250	57,392
昭和三年	111,008,196	75,484	1,545,996	2,169,724	46,130

備考 コルク製品ハコルクボード、栓、輪、屑、故『其他』ノ數字ハ神戸港分不確ニ付之ヲ除キ神戸

林産關係品輸出 (續)

椰子油	鉛筆	漆器	柳行李及鞆	紙張扇子及團扇	計
18,980	406,594	1,342,998	170,324	746,174	45,972,952
42,285	585,653	1,783,483	165,400	753,317	52,087,365
10,507	453,186	1,767,512	218,995	635,205	46,956,717
11,922	499,732	1,485,084	255,736	510,404	45,811,949
7,653	651,894	1,712,502	258,757	494,299	43,643,763

林産關係品輸入 内地(北海道ヲ含ム)最近五箇年

規那皮	丁香	沈香及白檀	コブラ	生ゴム及ガタバーチ	松脂
1,087,205	70,374	58,121	349,729	23,342,479	2,534,929
540,408	107,874	74,032	86,263	33,610,695	3,195,414
628,966	151,292	61,281	237,049	40,010,431	4,770,323
653,117	112,301	40,493	115,052	34,398,780	3,600,753
257,470	37,388	81,092	83,060	27,895,871	3,691,317

コルク及其他ヲ合計セルモノナルモ昭和元年ニ於テハ該以外ノ港ニ輸入セラルモノノミヲ掲上セリ



## 主要林産物及

年次	漆	松精油	アラビヤゴム	桐油	柏油及木蠟	ログウッド
大正十三年	2,841,293	325,525	445,820	246,689	1,276	197
十四年	3,624,958	228,435	434,615	285,990	22,716	511
昭和元年	4,551,094	239,426	497,262	221,047	41,813	74,626
昭和二年	4,993,433	212,873	237,771	267,871	47,591	1,977
昭和三年	4,305,530	144,159	361,803	328,987	31,060	...

(續)

年次	木製品	コルク製品	燐寸鉛筆	椰子油	木炭	
大正十三年	947,316	758,291	1,004	659,625	499,191	3,295,373
十四年	288,338	441,660	516	424,149	382,958	1,556,861
昭和元年	271,471	326,821	594	592,157	209,820	1,658,764
昭和二年	217,871	322,325	76	413,856	186,016	1,612,409
昭和三年	212,061	309,814	229	382,861	311,041	1,146,485

## 林産関係品輸入 (續)

五倍子及其他ノ寧材料	阿仙他ノ單エキス	其ノ他ノ單寧	ログウッドエキス	醋酸石灰	木精	バルブ
1,266,094	1,409,958	453,650	1,702,224	591,871	10,623,775	
1,682,291	1,689,573	355,221	1,706,561	438,912	14,925,206	
1,990,135	1,795,878	335,162	1,390,076	340,828	11,017,883	
1,560,598	1,713,845	283,853	1,188,308	640,656	11,930,159	
1,843,264	1,700,272	462,669	1,571,445	753,419	11,454,985	

龍腦及人造龍腦	醋酸	アセトン	フォルマリン	セルラック	計
3,299	24,705	125,168	624,559	2,905,998	189,156,248
2,257	37,144	108,287	483,927	2,857,649	148,570,989
361	6,572	153,385	663,267	1,774,989	180,987,159
4,726	29,088	200,443	697,601	1,474,057	173,603,281
3,258	130,520	398,455	148,686	2,672,227	175,564,964



## 13. 林 野

所有別	火 災		病 蟲 害	
	面 積	價 額	面 積	價 額
御 料	865.5	45,633	—	—
國 有	982.2	73,256	17.5	3,517
公有林野 官行造林	215.1	18,703	—	—
公 有	4,456.3	462,122	1,600.6	226,077
社 寺 有	130.5	20,744	45.8	4,912
私 有	5,087.6	1,552,659	1,475.6	62,100
計 (府縣)	11,737.2	2,173,117	3,139.5	203,600
北 海 道	17,412.1	109,118	10,547.8	379,631
總 計	29,149.3	2,232,235	13,687.3	676,237

(續)

所有別	雪 害		其 面 積
	面 積	價 額	
御 料	277.0	1,938	106.1
國 有	132.3	3,864	667.2
公有林野 官行造林	—	—	52.9
公 有	1,239.1	44,766	209.6
社 寺 有	184.5	8,186	9.0
私 有	9,051.6	595,191	3,274.4
計 (府縣)	10,934.5	563,945	4,319.2
北 海 道	32.7	758	17,899.6
總 計	10,917.2	563,803	22,218.8

## 被 害 昭 和 三 年

風 害		水 害	
面 積	價 額	面 積	價 額
7.6	13	5.1	1,185
250.0	12,830	5.0	1,759
—	—	—	—
12.1	800	100.8	20,660
1.1	80	0.4	4,000
129.6	20,152	436.5	282,373
400.4	33,331	547.8	309,977
4,180.8	99,227	1.0	30
4,581.2	133,108	543.8	310,007

他 計		
價 額	面 積	價 額
5,450	1,261.3	53,319
28,642	2,054.9	123,875
3,620	268.0	22,329
14,402	7,618.5	768,827
230	371.3	38,152
82,266	19,455.3	2,504,741
134,617	31,028.6	3,511,243
347,842	50,074.0	936,606
432,459	81,102.6	4,447,849



## 14. 森林警察

林野所有別	施設
街料	主トシテ分擔區員之ニ當ル 分擔區數 内地159 北海道76 分擔區員 内地126人 北海道60人 (昭和五年一月現在)
國有	主トシテ擔當區員又ハ保護區員之ニ當ル 内地擔當區數 1,532 之ニ勤務スル 森林主事1,216人(昭和四年末現在) 北海道保護區數 240 之ニ勤務スル 森林主事240人(定員)
公有	普通警察官之ニ當リ特ニ林野警察施設ノ アルモノハ次ノ8縣トス 青森(3人) 福島(11人) 山梨(42人) 愛知(21人) 山口(8人) 大分(2人)
社寺有	長野(保安課=1人各警察署=1人宛) 三重(保安課=1人各警察署=1人乃 至數人)
私有	(括弧内數字ハ林野警察官數) 北海道公有林野ニ於テハ主トシテ各地駐 在ノ森林主事之ニ當ル 森林主事駐在所數 61 森林主事 61人(定員)

備考 上ノニ於テ内地トアルハ北海道ヲ含マズ

## 第貳編

## 國有林野

(北海道ヲ除ク内地)



15. 營林局管轄區域並 昭和四年末現在  
營林署及擔當區數

營林局	管轄區域	營林署數	擔當區數
青森	青森縣 岩手縣 二戶郡田山村ヲ除ク 宮城縣 刈田郡七ヶ宿村大字湯原ノ内 字稻子山ヲ除ク 秋田縣ノ内 鹿角郡七瀧村大字上向 (物草澤ヲ除ク)北秋田 郡早口村大字早口字早口澤ノ内小字澄川、 丁間澤、沼ノ澤、逆澤	41	255
秋田	秋田縣 鹿角郡七瀧村大字上向(物草澤 ヲ除ク)北秋田郡早口村大字早 口字早口澤ノ内小字澄川、丁間澤、沼ノ澤、 逆澤ヲ除ク 山形縣 西置賜郡小國本村、南小國村、 北小國村、津川村ヲ除ク 岩手縣ノ内 二戶郡田山村	32	187
東京	東京府、福島縣、栃木縣、茨城 縣、千葉縣、神奈川縣、埼玉縣 群馬縣、宮城縣ノ内 刈田郡七ヶ宿 村大字湯原ノ 内字稻子山 山形縣ノ内 西置賜郡小國本村、南小 國村、北小國村、津川村 新潟縣、長野縣、山梨縣、静岡縣	46	333
大阪	大阪府、富山縣、石川縣、福井 縣、滋賀縣、京都府、岐阜縣、 愛知縣、三重縣、奈良縣、和歌 山縣、兵庫縣、岡山縣、廣島縣 山口縣、島根縣、鳥取縣	31	274
高知	高知縣、德島縣、愛媛縣、香川縣	18	128
熊本	熊本縣、福岡縣、大分縣、佐賀 縣、長崎縣、宮崎縣、鹿兒島縣、 沖繩縣	45	355
計		213	1,532



16. 國有林

營林局	森 林		原 野	
	要存置	不要存置	要存置	不要存置
青 森	974,920.3	7,583.4	72.9	1,353.2
秋 田	732,364.9	8,331.3	709.4	1,017.6
東 京	1,367,895.6	15,094.9	9,061.9	21,180.0
大 阪	374,238.9	2,290.9	145.6	83.0
高 知	177,681.4	1,043.7	—	—
熊 本	544,122.9	7,616.2	24,267.8	6,539.8
總 計	4,171,224.0	41,370.4	34,257.6	30,173.6
昭 和 三 年 三 月 末 日	4,163,703.6	44,804.1	38,038.2	32,402.8
昭 和 二 年 三 月 末 日	4,151,585.0	52,341.5	40,803.4	34,844.7

備考 本表面積ハ營林及雜種財産タル農林省所管國有

17. 國有林野附帶設備林

營林局	林				
	鐵道	軌道	索道	車道	木馬道
青 森	56,395	175,228	—	98,108	—
秋 田	51,625	214,937	—	22,551	245
東 京	—	194,118	—	213,060	24,149
大 阪	—	82,746	5,937	112,989	20,291
高 知	22,877	189,873	—	67,813	6,971
熊 本	—	235,078	—	216,154	67,838
計	130,397	1,091,930	5,937	730,675	119,494
昭 和 三 年 三 月 末 日	130,897	997,309	5,937	663,490	116,857
昭 和 二 年 三 月 末 日	114,229	903,673	5,937	618,178	114,830

野 面 積 昭和四年三月末日現在

森林附屬地		合 計	
要存置	不要存置	要存置	不要存置
635.3	—	975,628.5	8,936.6
637.7	—	733,712.0	9,348.9
478.8	—	1,377,436.3	36,184.9
162.4	—	374,546.9	2,373.9
240.7	—	177,922.1	1,043.7
422.0	—	568,812.7	14,156.0
2,576.9	—	4,203,053.5	72,044.0
2,552.4	—	4,204,294.2	77,206.9
2,503.7	—	4,194,892.1	87,186.2

林野ノ全面積ナリ

道貯木場及苗圃 昭和四年三月末日現在

道				貯木場	苗圃
牛馬道	步 道	其他	合 計		
118,800	2,868,065	—	3,316,596	100.8	257.4
73,197	1,442,683	—	1,805,238	93.9	337.5
108,114	2,199,320	—	2,738,761	37.3	268.0
32,860	1,328,784	—	1,583,607	26.3	107.9
143,019	2,029,548	—	2,460,101	39.4	35.4
22,207	2,504,735	—	3,046,012	67.2	220.7
498,197	12,373,135	—	14,950,315	364.9	1,226.9
482,792	11,392,212	849	13,790,343	356.9	1,350.7
470,204	10,354,432	849	12,587,332	349.1	1,432.3



18. 地方産業公益其他ノ爲ニ

營 林 局	保安林	部分林	社寺保管林
青 秋 東 大 高 熊	森 田 京 阪 知 本		
	32,700.7	6,020.9	1,090.2
	142,205.1	1,002.1	725.4
	203,880.4	12,011.2	1,162.3
	114,361.8	85.9	14,825.7
	10,063.1	1,480.0	—
	24,189.5	28,160.1	7,482.5
計	527,400.6	42,760.2	25,236.1
昭和二年度	516,203.4	45,942.9	25,162.8
昭和元年度	516,176.5	45,058.0	24,387.9

(續)

營 林 局	貸 地 料 金	放 牧	
		面 積	放牧頭數
青 秋 東 大 高 熊	森 田 京 阪 知 本		
	50,357	70,451.0	24,553
	49,114	17,452.1	7,312
	114,884	23,832.4	14,370
	18,738	4,353.1	1,079
	3,078	604.4	600
	76,152	2,843.7	2,343
計	312,323	119,536.7	50,257
昭和二年度	308,746	118,137.9	45,053
昭和元年度	290,340	119,152.9	49,465

備考 1. 本表保安林ハ立木所有者ヲ以テ森林所有者ト官地民木保安林ヲ含マズ又國有林野部分林中ノミヲ算入ス

スル國有林野 (保安林 部分林ハ昭和三年末現在 社寺保管林 委託林 無料貸地 薪炭供給地 開墾適地ハ昭和四年三月末現在有料貸地 放牧地 採草地ハ昭和三年度中ノモノ)

委 託 林	貸 地		
	面 積	有 料	無 料
	15,263.0	23,282.8	332.7
	15,137.3	18,122.0	160.7
	4,445.9	7,181.0	224.9
	1,662.7	618.2	257.8
	236.2	6,328.0	667.3
	7,091.0	15,054.1	5,046.8
計	43,936.1	70,536.1	6,690.2
昭和二年度	40,432.8	69,492.3	6,680.1
昭和元年度	37,681.1	68,310.3	6,535.9

地 料 金	採 草 地	薪炭供給地	開墾適地
5,064	24,440.1	373,259.9	7,722.1
8,089	71,109.2	153,747.0	6,418.2
766	11,202.6	1,722.8	2,631.9
573	12,265.4	3,799.0	226.1
2,438	15,589.1	41,708.8	8,518.1
計	34,136	165,740.4	953,793.6
昭和二年度	33,924	160,761.9	912,917.8
昭和元年度	33,747	174,146.3	890,745.3

看做シタル場合ノ農林省所管國有保安林面積ヲ掲ク從テノ保安林ハ收益分收部合ニ依リ面積ヲ區分シ官收相當分



19. 國 有 保

營林局	學術參考		高山植物保護		風致保存		學術參考高山植物保護	
	箇所	面積	箇所	面積	箇所	面積	箇所	面積
青森	12	1,819.6	9	6,981.5	3	7,365.7		
秋田	2	882.8			2	1,013.7		
東京	4	578.8			2	1,094.3	3	27,635.9
大阪	9	23,435.7	1	1,977.3	3	395.9		
高知	6	485.6			1	493.3		
熊本	17	7,424.8			7	983.0		
計	50	34,627.3	10	8,958.8	18	11,345.9	3	27,635.9

20. 國有林内史蹟名勝天然

營林局	史蹟		名勝		天然記念物	
	箇所	面積	箇所	面積	箇所	面積
青森			1	35.8	2	68.0
秋田					2	12.0
東京			1	253.7	(1)7	2,571.0
大阪	4	20.4	1	33.1	3	10,382.7
高知			2	64,858.5		
熊本			2	1,911.8	14	5,375.5
計	4	20.4	7	67,092.9	28	18,409.5

備考 括弧内箇所數ハ同一箇所二局管内ニ跨ルヲ以テ入セス別記シテ之ヲ示セルモノナリ

護 林 昭和五年五月末日現在

學術參考風致保存	風致保存高山植物保護		其 他		計		
	箇所	面積	箇所	面積	箇所	面積	
1	2,204.3		1	46.6	26	18,417.7	
2	180.6		1	5.4	7	2,082.5	
1	1,774.6		1	7.7	11	31,091.3	
1	25.3	1	11,708.0		15	37,542.2	
					7	978.9	
2	1,413.6		9	326.5	35	10,147.9	
7	5,598.4	1	11,708.0	12	386.2	101	100,260.5

記念物保存指定地 昭和五年五月末日現在

史蹟・名勝		名勝・天然記念物		計	
箇所	面積	箇所	面積	箇所	面積
		1	7,905.5	4	8,009.3
				2	12.0
		1	11,421.0	9	14,245.7
2	61.9			10	10,498.1
				2	64,858.5
				16	7,287.3
2	61.9	2	19,326.5	43	104,910.9

面積ナル方ニ於テ之ヲ算シ小ナル方ニテハ箇所數ニ算



21. 國有林野

營 林 局	編 入				計
	買上	他ノ國有地ヨリ編入	交換	脫落地編入	
青 森	町 12.7	町 —	町 —	町 69.0	町 81.7
秋 田	町 13.3	町 6.1	町 —	町 35.9	町 55.3
東 京	町 3.7	町 1.7	町 —	町 —	町 5.4
大 阪	町 1.7	町 1.3	町 0.9	町 —	町 3.9
高 知	町 11.0	町 —	町 —	町 —	町 11.0
熊 本	町 15.3	町 2.1	町 —	町 4.1	町 21.5
計	町 57.7	町 11.2	町 0.9	町 1,09.0	町 178.8
昭和二年度	町 68.6	町 141.9	町 —	町 32.5	町 243.0
昭和元年度	町 38.7	町 887.0	町 —	町 77.2	町 1,002.9

備考 昭和二年度編入面積 = ハ上表記載ノ外公有水面

22. 不要存置國

營 林 局	公用又ハ公益事業ノ爲	市町村基本財産ノ爲	公立小學校基本財産ノ爲	上地林ヲ其ノ社寺ニ	部分林ノ權利者ニ	産物採取又ハ採集ノ爲	又ハ採取ノ爲	ハ採取ノ爲
青 森	町 22.0	町 81.5	町 —	町 31.2	町 8.3	町 333.3	町 —	町 —
秋 田	町 —	町 54.7	町 3.4	町 0.6	町 0.2	町 260.1	町 —	町 —
東 京	町 8.1	町 262.0	町 12.8	町 2.0	町 3.8	町 822.1	町 —	町 —
大 阪	町 0.2	町 5.3	町 —	町 1.0	町 —	町 —	町 —	町 —
高 知	町 —	町 —	町 —	町 —	町 —	町 250.2	町 —	町 —
熊 本	町 —	町 239.3	町 —	町 6.2	町 147.9	町 —	町 —	町 —
計	町 37.3	町 642.8	町 16.2	町 41.0	町 160.2	町 1,665.7	町 —	町 —
昭和二年度	町 5.1	町 911.3	町 1.0	町 11.7	町 345.3	町 1,373.4	町 —	町 —
昭和元年度	町 18.2	町 895.0	町 16.7	町 12.9	町 208.8	町 2,055.9	町 —	町 —

編入及離權 昭和三年度

離 權						計
賣 拂	讓與	民有下戻	交換	境内編入	他ノ國有地へ組換	
町 711.3	町 —	町 —	町 —	町 0.4	町 25.4	町 737.1
町 514.6	町 —	町 —	町 —	町 0	町 5.5	町 520.1
町 2,153.3	町 —	町 —	町 —	町 —	町 24.1	町 2,177.4
町 136.8	町 —	町 —	町 0.9	町 —	町 3.2	町 230.9
町 149.3	町 —	町 —	町 —	町 —	町 0.4	町 149.7
町 548.6	町 —	町 —	町 —	町 —	町 7.9	町 556.5
町 4,213.9	町 —	町 —	町 0.9	町 0.4	町 156.5	町 4,371.7
町 5,032.5	町 0.4	町 —	町 —	町 2.2	町 148.0	町 5,183.1
町 5,177.5	町 5.6	町 —	町 —	町 0.8	町 46.0	町 5,229.9

埋立ノ後編入セルモノ7畝6歩アリタリ

有林野賣拂 昭和三年度

鑛業ノ爲メタル野峯權者ニ	保安林ヲ其ノ直接利害關係者ニ	耕地整理ノ爲メテ編入シタル其ノ整理施行者ニ	施行地外ノ工事又ハ林野ノ整理施行者ニ	開墾植樹ノ付シタル地又ハ造林者ニ	又ハメタメシタル林野ノ開墾又ハ造林ノ爲メテ成功シタル者ニ	前各項以外ノ特賣	公賣	計
町 0.1	町 —	町 0	町 —	町 34.4	町 284.4	町 124.9	町 920.1	
町 —	町 —	町 —	町 —	町 49.7	町 142.5	町 —	町 511.2	
町 —	町 0.5	町 2.4	町 394.6	町 1,513.1	町 861.3	町 3,882.7	町 20.9	
町 —	町 —	町 —	町 —	町 14.4	町 —	町 —	町 261.5	
町 0.2	町 4.1	町 0.2	町 120.6	町 218.3	町 —	町 736.8	町 —	
町 0.3	町 4.6	町 2.6	町 610.6	町 2,172.7	町 986.2	町 6,333.2	町 —	
町 —	町 582.5	町 1.1	町 674.5	町 1,838.5	町 299.8	町 6,044.2	町 —	
町 —	町 179.0	町 0.7	町 436.3	町 970.8	町 249.6	町 5,043.4	町 —	



23. 國有林野

營林局	立			
	針葉樹林		闊葉樹林	
	要存置	不要存置	要存置	不要存置
青森	150,282.8	552.0	533,904.0	869.5
秋田	88,976.3	62.3	483,134.2	2,653.5
東北	209,422.3	2,734.2	763,460.3	7,448.9
大森	106,771.4	745.8	139,292.3	37.8
高知	35,438.7	97.0	9,773.1	49.2
熊本	133,088.8	531.5	192,285.9	614.9
計	723,980.3	4,722.3	2,121,849.8	11,673.8
昭和二年末	717,198.9	5,890.5	2,130,293.2	11,998.4
昭和元年末	687,727.6	5,039.4	1,994,628.3	13,715.6

(續)

營林局	立木地			
	其他		計	
	要存置	不要存置	要存置	不要存置
青森	193,435.5	4,167.3	956,537.7	7,166.9
秋田	45,420.4	3,621.1	721,585.0	6,450.4
東北	142,440.1	2,073.5	1,336,857.6	14,598.0
大森	65,431.8	1,227.1	373,335.9	2,205.2
高知	7,346.3	—	169,398.3	1,038.6
熊本	30,055.7	3,920.5	532,070.4	9,682.2
計	484,129.8	15,009.5	4,009,784.9	41,141.3
昭和二年末	489,446.2	12,660.1	4,080,590.7	44,286.9
昭和元年末	438,765.9	12,276.6	4,057,472.3	49,056.3

- 備考 1. 本表面積ハ立木所有者ヲ以テ森林所有者ト  
ル國有林野面積ハ本表所載林野ノ外國有林  
△モノトス  
2. 立木地其他欄=掲クルモノハ林木育成ノ用

林相別面積 昭和三年十二月末日現在

木		地	
針闊混淆樹林		竹林	
要存置	不要存置	要存置	不要存置
78,903.9	1,578.1	6.5	—
104,050.9	113.5	3.2	—
221,516.9	2,341.4	18.0	—
61,760.0	194.0	80.4	0.5
116,831.8	892.4	8.4	—
176,181.0	4,600.9	459.0	14.4
759,249.5	9,720.3	575.5	14.9
743,118.6	13,726.4	533.8	11.5
935,823.8	18,018.6	526.7	6.1

無立木地		合		計
要存置	不要存置	要存置	不要存置	計
8,171.5	748.6	964,709.2	7,915.5	972,624.7
10,428.2	3,109.9	732,013.2	9,560.3	741,573.5
29,736.9	21,183.9	1,366,594.5	35,781.9	1,402,376.4
734.7	24.4	374,070.6	2,229.6	376,300.2
742.6	—	170,140.9	1,038.6	171,179.5
14,201.4	4,338.0	546,271.8	14,020.2	560,292.0
64,015.3	29,404.8	4,153,800.2	70,546.1	4,224,346.3
69,575.1	33,365.8	4,159,165.8	77,652.7	4,227,818.5
84,813.7	35,705.5	4,142,286.0	84,761.8	4,227,047.8

看做シタル場合ノ國有林野面積トス即チ第16表=掲ケ  
野ノ植樹貸付地部分林ノ民收相當地並官地民木林ヲ含  
ニ供セサルモノ及林相不明ノモノナリ



24. 國有林

營林局	針葉樹	澗葉樹
青森	85,428,876	277,123,313
秋田	95,438,103	229,453,027
東北	96,979,254	293,178,768
大森	58,799,246	91,089,079
高知	56,882,665	44,235,479
熊本	68,098,839	152,201,446
計	461,626,933	1,037,231,112
昭和三年 四月一日	443,225,342	1,083,493,204
昭和二年 四月一日	416,841,564	1,064,374,347

備考 本表竹ノ東ハ一米繩ノトス

25. 國有林年

營林局	主		計
	針葉樹	澗葉樹	
青森	1,074,928	4,082,974	5,157,902
秋田	1,510,368	3,221,319	4,731,687
東北	670,915	3,618,846	4,289,761
大森	804,372	866,236	1,670,608
高知	923,807	788,268	1,712,075
熊本	995,940	2,868,559	3,864,499
計	5,930,330	15,446,202	21,426,532
昭和三年 四月一日	5,665,612	15,296,578	20,962,190
昭和二年 四月一日	5,121,198	14,599,077	19,720,275

備考 本表竹ノ東ハ一米繩ノナリ

蓄積 (要存置) 昭和四年四月一日現在

計	竹
362,552,189	3,990
324,891,130	—
390,158,022	5,744
149,888,325	76,722
101,118,144	1,674
220,300,285	112,621
1,543,903,095	200,751
1,526,718,546	179,809
1,481,215,911	191,360

伐標準量 昭和四年四月一日現在

竹	伐		間		伐	計
	用材	薪材	針葉樹	澗葉樹		
東	%	%	石	石	石	石
596	35	65	248,059	72,529	320,588	
—	42	58	83,920	42,304	126,224	
982	30	70	543,617	29,762	573,379	
15,889	55	45	203,919	2,819	206,738	
396	67	33	134,770	13,279	148,049	
17,578	38	62	270,031	12,077	282,108	
35,441	39	61	1,434,316	172,770	1,657,036	
31,967	38	62	1,397,962	144,731	1,542,693	
32,690	38	62	1,088,541	141,643	1,230,184	



26. 國有林

營林局	面	積	立木賣拂	
			用材	薪材
青森	(293)	町 12,755	石 1,095,456	石 3,525,780
秋田	(176)	6,891	327,413	1,565,649
東京	(168)	12,161	592,845	2,810,452
大阪	(1)	2,671	770,776	514,729
高知	—	1,684	161,903	250,220
熊本	(549)	341	1,612,799	2,079,265
計	(1,187)	42,503	4,561,192	10,746,095
昭和二年度	(1,109)	39,938	4,396,133	10,148,755
昭和元年度	(1,565)	37,991	3,918,143	9,971,346

備考 伐採面積欄括弧掲記ノモノハ散生地ノ分ナリ

27. 國有林産

營林局	立木		官
	用材	薪材	
青森	石 1,095,456	石 3,525,780	石 737,866
秋田	327,413	1,565,649	1,232,175
東京	592,845	2,810,452	340,703
大阪	770,776	514,729	497,059
高知	161,903	250,220	639,816
熊本	1,612,799	2,079,265	557,044
計	4,561,192	10,746,095	4,004,657
昭和二年度	4,396,133	10,148,755	3,264,870
昭和元年度	3,918,143	9,971,346	3,315,903

備考 1. 本表賣拂金額ハ處分額トス  
 2. 立木價額中ニハ竹、粗朶、根株等ノ價額、各製  
 3. 本表掲上ノ外副産物賣拂額233,364圓アリタリ

伐採量 昭和三年度

官行斫伐		合計	
用材	薪材	用材	薪材
石 1,033,289	石 109,662	石 2,128,745	石 3,635,442
1,195,999	206,093	1,523,412	1,771,742
366,453	430,922	959,298	3,241,374
579,424	177,504	1,350,200	692,233
908,326	297,900	1,070,229	548,120
783,632	408,294	2,396,431	2,487,559
4,867,123	1,630,375	9,423,315	12,376,470
4,251,805	1,626,004	8,647,938	11,774,759
4,397,300	1,769,901	8,315,443	11,741,247
			20,422,697
			20,056,690

物賣拂 昭和三年度

行斫伐製品		價額合計	
製材	薪材	木炭	價額
石 3,018	—	石 3,476	實 538,482
2,476	4,023	22,309	967,340
13,180	54,637	7,709	3,295,276
15,215	—	11,383	744,392
18,543	88,733	5,682	2,136,045
10,477	5,001	412	3,241,671
62,909	152,394	50,971	10,923,206
72,817	59,133	47,699	12,694,464
68,201	127,491	32,318	14,532,401
			20,192,503
			30,736,706
			19,805,012
			31,546,795
			21,123,950
			31,489,739

品ノ價額中ニハ竹其他ノ製品價額ヲモ含ム



28. 國有林野

營林局	面				
	更		新		補植
	新植	人工下種	天然下種	萌芽	
青森	1,756.1	99.0	2,668.5	2,005.9	2,873.5
秋田	2,115.9	171.4	2,482.7	1,509.5	3,426.7
東京	1,680.3	87.6	2,801.2	4,728.5	6,681.5
大阪	1,254.7	3.4	446.0	236.7	2,981.2
高知	962.1	9.9	336.3	204.6	1,506.7
熊本	3,373.7	184.8	612.6	1,429.3	6,463.0
計	11,142.8	556.1	9,347.3	10,114.5	23,932.6
昭和二年度	11,384.6	810.3	7,649.5	11,315.0	26,924.0
昭和元年度	12,183.3	448.3	5,015.8	12,232.8	26,960.4

(續)

營林局	經			
	更		新	補植及 撫育
	新植	其他	計	
青森	58,137	3,394	61,531	235,032
秋田	92,280	5,883	98,163	181,010
東京	98,533	5,748	104,281	378,749
大阪	54,534	3,448	57,982	173,455
高知	28,833	1,206	30,039	138,877
熊本	93,663	6,101	99,764	377,278
計	425,980	25,780	451,760	1,484,401
昭和二年度	455,169	29,863	485,032	1,516,450
昭和元年度	462,300	18,189	480,489	1,475,165

備考 1. 本表造林經費ハ事業施行上ノ金額トス  
2. 共通費ハ雇員給及支用品通信運搬廣告等ニ

造林事業 昭和三年度

撫育	保護設備 (防火線)	積		養成濟 苗木數
		苗圃	砂防植栽	
38,185.1	436.9	42.1	4.9	7,451,970
32,071.2	247.6	69.7	7.5	8,731,675
78,480.4	552.5	32.7	12.0	4,504,019
25,874.1	219.2	41.9	261.9	4,824,420
25,395.4	260.0	27.9	9,053.8	3,789,049
81,775.4	1,712.1	79.5	361.2	12,900,466
231,731.6	3,422.3	293.2	9,704.3	42,201,599
268,521.6	3,555.3	352.5	7,882.0	52,582,518
227,847.7	3,575.6	592.8	3,294.8	75,387,867

費					
保護設備	苗圃	砂防植栽	試驗	共通	計
65,894	58,311	235	3,357	291,630	716,029
70,865	113,389	7,353	4,267	287,598	762,645
83,178	75,662	2,618	5,338	475,510	1,125,336
32,667	55,288	81,349	1,040	242,405	644,186
25,585	27,348	92,684	2,180	174,026	490,739
58,313	79,148	34,545	2,026	326,244	977,318
336,502	409,135	213,734	13,203	1,797,413	4,716,253
332,542	429,262	180,226	29,552	1,719,554	4,692,618
271,767	617,584	106,369	13,372	1,531,668	4,486,414

係ノ諸費ナリ



29. 國有林野

營林局	新 設				
	林				
	鐵道	軌道	索道	車道	木馬道
青森	間	間	間	間	間
秋田	—	29,716	—	13,347	—
大館	—	20,080	—	—	—
高橋	—	5,283	—	21,803	2,964
熊鷹	—	2,306	—	8,929	3,531
森田	—	24,739	—	9,069	4,285
京阪	—	17,436	—	10,104	2,901
知本	—	—	—	—	—
計	—	99,560	—	63,252	13,681
昭和二年度	16,668	101,289	—	56,361	2,027
昭和元年度	22,151	63,089	—	34,936	4,459

(續)

營林局	經 費		
	林 道	河 川	貯 木 場
青森	円	円	円
秋田	366,526	—	48,750
大館	345,977	6,562	21,250
高橋	432,451	—	24,452
熊鷹	124,905	—	15,337
森田	313,264	—	5,609
京阪	385,028	—	26,701
知本	—	—	—
計	1,963,151	6,562	142,099
昭和二年度	1,937,429	6,860	212,760
昭和元年度	1,858,249	6,475	116,789

備考 1. 本表經費ハ事業施行上ノ金額トス  
2. 經費中共通費ハ雇員給及支消品, 通信運搬, 廣

土木事業 昭和三年度

數 道			量		
牛馬道	步 道	計	河川	貯木場	砂防設備
間	間	間	箇所	町	箇所
12,758	294,569	350,390	—	8.0	1
—	133,555	153,632	1	1.2	3
517	152,187	182,754	—	1.2	2
—	158,837	173,603	—	0.5	4
3,051	34,490	75,634	—	0.6	3
3,091	123,955	157,487	—	2.1	4
19,417	897,590	1,093,500	1	13.6	17
12,587	1,014,393	1,203,325	1	20.3	16
8,678	784,383	917,696	1	11.4	17

費			
砂防設備	修繕	共通費	計
円	円	円	円
12,354	138,244	84,735	650,609
38,518	155,113	88,895	656,315
1,826	111,426	62,966	633,121
25,670	75,367	57,495	298,774
28,676	118,858	75,851	542,258
15,922	170,636	79,071	677,358
122,966	769,644	449,013	3,452,435
167,339	897,154	434,310	3,655,852
185,453	919,653	379,840	3,466,459

告, 測量機械等ニ係ル諸費ナリ



30. 國有林野

營林局	森			林
	木竹及製 品拂下代	副產物 拂下代	地貨 下料	林野附帶設 備使用料
青森	5,824,641	15,100	64,573	15,679
秋田	9,836,183	15,890	49,196	21,664
東京	4,307,646	83,705	112,248	13,045
大阪	2,960,801	90,606	18,738	6,091
高知	4,130,865	5,870	3,573	14,218
熊本	6,241,231	17,387	77,289	31,248
山林局	—	—	—	—
計	33,301,367	228,553	325,617	101,945
昭和二年度	32,604,560	229,634	323,839	115,632
昭和元年度	29,902,170	241,544	300,025	99,948

(續)

營林局	森		事
	俸給	事務費	整理處分費
青森	360,998	128,524	12,512
秋田	298,360	135,524	8,673
東京	478,728	179,563	37,537
大阪	298,063	118,779	7,410
高知	212,063	81,316	4,652
熊本	451,272	212,500	24,205
山林局	—	23,921	6,290
計	2,099,424	890,127	101,279
昭和二年度	2,099,047	882,159	88,178
昭和元年度	2,086,719	873,657	83,159

備考 1. 本表森林收入並森林費ハ決算額トス  
2. 森林費俸給中ニハ休職給及賞與ヲ含ム

收入及經費 昭和三年度

收入				
林野 拂下代	牛馬 放牧料	辨償金及 違約金	其他	計
233,739	—	33,518	967	6,188,217
120,089	5,064	16,501	929	10,065,516
963,047	8,366	75,910	8,854	5,572,821
47,913	767	10,305	460	3,135,681
86,313	—	5,368	—	4,246,207
190,732	1,940	36,416	2,072	6,598,315
—	—	191	—	191
1,641,833	16,137	173,209	13,232	35,806,948
1,737,251	16,595	189,075	11,333	35,227,919
1,752,357	16,857	202,748	143,952	32,659,601

林業費			
施業案編成費	測定費	林產物處分費	斫伐作業費
87,570	11,735	137,880	1,268,165
53,426	17,879	117,572	1,873,579
57,065	11,575	136,481	1,139,223
34,785	3,867	88,612	734,054
22,699	5,346	42,224	1,534,208
41,835	6,587	122,464	1,242,481
45,878	—	21,650	18,183
343,253	56,992	666,223	7,709,923
307,232	79,139	679,996	7,673,596
233,458	52,355	510,532	7,491,529



## 30. 國有林野

營林局	森		
	事業		
	造林費	土木費	
青秋東大高熊山	森田	716,029	650,608
	京	762,645	656,316
	阪	1,125,335	633,122
	知	644,186	298,774
	本	490,740	542,258
計	977,318	677,358	
昭和二年度	14,405	3,314	
昭和元年度	4,730,653	3,461,750	
昭和二年度	4,702,224	3,658,445	
昭和元年度	4,499,560	3,469,427	

## 31. 國有林

營林局	盜		伐		火		災		匪
	面積	價額	面積	價額	面積	價額	面積		
青秋東大高熊山	森田	10.6	1,218	174.1	1,494	121.4			
	京	18.7	516	46.3	3,956	6.8			
	阪	258.5	6,148	548.3	55,371	1(7.4			
	知	3.1	1,458	31.7	2,033	13.1			
	本	0.1	81	10.3	180				
計	91.9	4,705	171.5	10,222	1.3				
昭和二年度	332.9	14,126	982.2	73,256	250.0				
昭和元年度	746.2	21,209	825.8	39,620	81.8				
昭和元年度	1,294.9	38,801	3,070.4	91,102	264.2				

## 收入及經費 (續)

林			費	合計
共濟組合給與金	其他	計		
10,097	—	2,894,599	3,384,121	
7,575	—	3,497,665	3,931,549	
5,873	—	3,146,211	3,804,502	
4,607	—	1,816,325	2,233,167	
8,008	—	2,650,135	2,943,514	
11,656	—	3,103,904	3,767,676	
—	—	109,720	133,641	
47,816	—	17,218,559	20,193,170	
45,430	—	17,234,240	20,215,446	
41,240	—	16,381,260	19,341,631	

## 野被害 昭和三年度

害		其他		計	
價額	面積	價額	面積	價額	面積
8,470	261.0	4,862	567.1	16,044	
2,114	205.5	9,321	277.3	15,907	
40	178.4	4,925	1,092.6	66,484	
2,090	112.9	11,167	160.8	16,748	
—	17.8	3,661	28.2	3,922	
122	46.4	3,847	311.1	18,896	
12,836	822.0	37,783	2,437.1	139,001	
6,260	1,116.7	47,684	2,770.5	114,773	
10,162	1,172.1	70,450	5,801.6	210,518	



32. 國有林

營林局	檢舉數		有							
			森林竊盜		放火		失火		故買	
	件數	人員	件數	人員	件數	人員	件數	人員	件數	人員
青森	229	308	41	44	1	2	11	11	—	—
秋田	194	234	56	64	—	—	2	2	1	1
東京	593	804	125	141	—	—	16	20	—	—
大阪	71	118	15	26	—	—	6	6	—	—
高知	22	41	—	—	—	—	1	1	—	—
熊本	224	599	20	26	1	1	10	10	1	2
計	1,353	2,104	257	301	2	3	46	50	2	3
昭和二年	1,50	2,419	283	431	1	1	29	30	—	—
昭和元年	1,65	2,968	318	562	5	13	74	88	3	9

33. 國有林林業勞

營林局	員數			延人	
	男	女	計	男	女
	青森	51,781	10,959	62,740	1,015,736
秋田	57,845	12,343	70,188	1,360,572	172,055
東京	45,046	9,519	54,565	955,828	181,468
大阪	26,611	6,018	32,629	555,802	78,207
高知	26,135	6,652	32,787	1,093,216	143,940
熊本	47,026	12,977	60,003	1,265,961	234,558
計	254,444	58,468	312,912	6,247,115	927,372
昭和二年	265,188	61,176	326,364	6,031,173	971,606
昭和元年	262,596	67,859	330,455	5,542,107	998,014

備考 1. 員數ハ雇傭期間ノ長短ニ拘ラス年度中ニ於テ上雇傭セラレタル場合ハ之ヲ員數中ニ再ヒ算入  
 2. 一人當賃金ハ賃金總額ヲ延人員ヲ以テ除シタ  
 3. 本表ハ專業者兼業者ノ總數ニ就テ掲ク

野犯罪 昭和三年

罪						無罪		免訴其他		未決	
横領		其他		計		件數	人員	件數	人員	件數	人員
—	—	2	6	15	63	3	3	—	—	8	12
2	2	1	2	62	71	—	—	2	2	63	77
—	—	1	1	142	162	—	—	—	—	39	87
—	—	—	—	21	32	—	—	—	—	4	8
1	22	—	—	2	23	—	—	4	4	1	4
—	—	—	—	32	39	3	5	2	3	18	117
3	24	4	9	314	350	6	8	8	9	133	305
1	1	13	36	327	499	3	8	2	6	238	416
—	—	7	16	407	688	7	11	8	15	109	311

働者數延人員及賃金 昭和三年度

員	賃		計	金			
	計	男		女	一人當リ		
					男	女	平均
人	円	円	円	円	銭	円	
1,132,880	1,670,918	92,898	1,763,816	1,65	79	1,56	
1,532,627	2,004,804	113,972	2,118,776	1,47	66	1,38	
1,137,296	1,547,304	175,085	1,722,389	1,62	96	1,51	
634,009	888,802	65,544	954,346	1,60	84	1,51	
1,237,156	1,715,781	105,216	1,820,997	1,57	73	1,47	
1,500,519	1,739,554	177,901	1,917,455	1,37	76	1,28	
7,174,487	9,567,163	730,616	10,297,779	1,53	79	1,44	
7,002,779	9,278,449	762,120	10,040,569	1,54	78	1,43	
6,540,121	8,635,330	784,492	9,419,822	1,56	78	1,44	

國有林事業ニ從事セルモノヲ調査シ同一人ニシテ二回以スルコトナシ  
 ルモノトス



34. 林野現業

營 林 局		組				
		甲				
		雇 員	巡 視	給 仕	小 使	聯 工
青 秋 東 大 高 熊	森	355	2	30	28	9
	田	278	2	17	27	1
	京	292	2	40	25	3
	阪	181	—	20	28	13
	知	145	2	7	21	37
	本	302	1	26	36	—
計		1,553	9	140	165	63
昭和二年度		1,514	9	141	159	74
昭和元年度		1,438	9	132	166	62

(續)

營 林 局		給				
		公傷給與金		疾病給與金		死亡人員
		人員	金額	人員	金額	
青 秋 東 大 高 熊	森	47	3,985	133	7,416	4
	田	6	800	57	5,280	5
	京	4	176	56	4,302	1
	阪	3	263	51	3,854	4
	知	31	2,074	142	5,962	5
	本	31	2,706	172	9,459	6
計		122	10,004	611	36,273	25
昭和二年度		206	16,693	567	34,436	14
昭和元年度		151	13,574	497	30,041	22

備考 其他欄 = ハ罹災給與金、分娩費及出產手當金

員 共 濟 組 合 昭和三年度

合 員					
種 類			乙 種	丙 種	合 計
定 夫	其 他	計			
275	347	1,046	216	28	1,390
192	1	518	306	49	873
250	22	634	36	59	720
149	118	599	38	15	562
219	363	794	41	19	854
204	674	1,243	67	—	1,310
1,239	1,525	4,744	704	161	5,609
1,252	1,325	4,474	712	138	5,324
1,202	1,330	4,339	554	125	5,018

與 金									
給與金		脫退給與金		年功給與金		其 他		計	
金額	人員	金額	人員	金額	人員	金額	人員	金額	人員
214	338	5,783	85	1,146	2	85	599	18,629	—
758	64	2,817	33	664	—	—	165	10,319	—
120	94	2,626	36	625	1	98	193	7,947	—
492	82	3,737	40	878	—	—	180	9,224	—
416	131	6,269	71	1,476	3	93	383	16,290	—
208	276	9,648	92	1,757	1	75	578	23,853	—
2,208	975	30,980	357	6,546	7	351	2,097	86,262	—
1,432	944	23,107	295	4,754	—	—	2,026	80,422	—
2,016	968	26,045	384	5,815	—	—	2,022	77,491	—

ナ合載セリ



35. 職

所 屬	勅 任			發				
	山林局長	事務官	技師	計	書記官	事務官	技師	理事官
本省山林局	1	—	1	2	1	5	15	1
營 林 局	青森	—	—	—	—	3	10	—
	秋田	—	—	1	1	2	8	—
	東京	—	1	—	1	3	11	—
	大阪	—	—	—	—	3	9	—
	高知	—	—	—	—	1	9	—
	熊本	—	1	—	1	—	2	9
計	—	2	1	3	—	14	55	—
營 林 署	青森局管内	—	—	—	—	—	9	—
	秋田	—	—	—	—	—	11	—
	東京	—	—	—	—	—	16	—
	大阪	—	—	—	—	—	10	—
	高知	—	—	—	—	—	8	—
	熊本	—	—	—	—	—	12	—
計	—	—	—	—	—	66	—	
林業試験場	—	—	1	1	—	—	13	—
合 計	1	2	3	6	1	19	150	1
昭和三年末	1	1	2	4	1	20	119	—
昭和二年末	1	1	2	4	1	20	118	—

備考 囑託及雇員ハ昭和四年十二月一日現在トス

員 昭和四年十二月末日現在

山林事務官	任 判 任				囑託	雇 員	總 計	
	計	屬	技手	森 林 事				
—	22	22	13	—	35	24	56	139
—	13	38	35	—	73	28	116	230
—	10	27	39	—	66	8	93	178
2	16	47	48	—	95	37	113	262
1	13	22	39	—	61	27	69	170
—	10	24	21	—	45	10	48	113
1	12	40	34	—	74	12	96	195
4	74	193	216	—	414	122	535	1,143
4	13	98	80	205	383	17	265	678
1	12	59	82	159	300	22	206	540
2	18	105	102	257	464	14	214	710
3	13	95	57	181	333	5	158	509
2	10	40	47	114	201	11	103	325
6	18	98	93	300	491	16	201	726
18	84	495	461	1,216	2,172	85	1,147	3,433
—	13	4	25	—	29	27	56	126
22	193	719	715	1,216	2,650	253	1,794	4,901
14	154	686	701	1,172	2,559	215	1,706	4,638
14	153	690	713	1,219	2,622	164	1,614	4,557

但シ熊本囑託ハ全年十月二十日現在



第 參 編  
公 私 有 林 野

(北海道ヲ除ク内地)



## 36. 管理區分面積 昭和三年末現在

所有別	森林トシ テ管理ス ルモノ	森林トシ テ管理セ サルモノ	計	未決定積 面
公有	1,026,559 <sup>町</sup>	612,084 <sup>町</sup>	1,638,643 <sup>町</sup>	648,458 <sup>町</sup>
社寺有	28,894	6,460	35,354	20,915
私有	—	—	—	—
計	1,055,453	618,544	1,673,997	669,373

37. 造林命令地面積 自大正十三年  
至昭和三年

所有別	森林法 第三十三條	森林法 第七條	計
公有	— <sup>町</sup>	416 <sup>町</sup>	416 <sup>町</sup>
社寺有	—	17	17
私有	3	2,083	2,086
計	3	2,516	2,519



## 38. 施業方法

所有別	施業案	施業要領	管理方法
公有	1,184,334 <sup>町</sup>	618,840 <sup>町</sup>	482,123 <sup>町</sup>
計 寺有	7,138	11,132	43,096
私有	—	—	—
計	1,191,472	629,972	525,219

39. 森林法第十三條ニ依ル産物ノ採取制限禁止地面積 自大正十三年至昭和三年

所有別	面積
公有	— <sup>町</sup>
計 寺有	—
私有	4,202
計	4,202

## 確定地面積 昭和三年末現在

計	森林法第十條ニ依リ施業方法ヲ指定シタルモノ	合計	未決定面積
2,285,297 <sup>町</sup>	9,300 <sup>町</sup>	2,294,597 <sup>町</sup>	873,984 <sup>町</sup>
61,366	306	61,672	50,860
—	21,290	21,290	—
2,346,663	30,996	2,377,559	924,844

## 40. 造林免租地 昭和三年末現在

所有別	面積	免租額
公有	— <sup>町</sup>	— <sup>円</sup>
計 寺有	26,993	5,612
私有	—	—
計	26,993	5,612



41. 部落有林

年次	統 一 面	
	無 條 件	條 件 附
大正十二年前	627,580 <sup>町</sup>	1,030,146 <sup>町</sup>
同 十三年	20,227	68,473
同 十四年	14,398	74,195
昭和元年	10,265	60,899
同 二年	9,825	48,046
同 三年	9,658	64,138
計	691,953	1,345,897

42. 公有林野

種 別	入 會 地 (明治四十四年八月現在)			計
	一町村(一部落)有地ニ其一町村(一部落)民ノ入會スルモノ	數町村(數部落)有地ニ其數町村(數部落)民ノ入會スルモノ	土地所有者ト入會權者トノ入會スルモノ	
森 林	423,911 <sup>町</sup>	193,580 <sup>町</sup>	69,813 <sup>町</sup>	687,304 <sup>町</sup>
原 野	362,130	177,533	66,236	605,899
山 岳	61,469	20,419	18,152	100,040
荒蕪地	9,215	5,818	1,438	16,471
計	856,725	397,350	155,639	1,409,714

野 統 一 狀 況

積 計	統 一 外 離 權	未 濟
1,657,726 <sup>町</sup>	361,972 <sup>町</sup>	— <sup>町</sup>
88,700	20,854	—
88,593	11,514	—
71,164	21,398	—
57,871	8,250	—
73,796	9,799	—
2,037,850	433,787	869,753

入 會 整 理 狀 況

年 次	入 會 整 理 面 積			
	入 會 地	未 濟	廢 止 濟	共 同 使 用 地 未 濟
大正十二年前	303,679 <sup>町</sup>	— <sup>町</sup>	1,033,134 <sup>町</sup>	— <sup>町</sup>
同 十三年	15,845	—	36,672	—
同 十四年	18,048	—	40,408	—
昭和元年	18,687	—	24,248	—
同 二年	14,845	—	41,240	—
同 三年	12,563	—	35,866	—
計	333,667	211,562	1,211,568	606,718



## 43. 震災荒廢林地應急費補助

年次	面積	補助額	
		町	円
大正十二年	152	192,490	
同十三年	19	11,221	
同十四年	—	288	
計	171	203,999	
總豫算	206	204,000	
差引殘	35		1

備考 補助額ノ差引殘額ハ震災荒廢林地復舊費補助ニ流用セリ

## 45. 新潟縣災害復舊費補助

年次	荒廢林地			林道	
	面積	補助額	計	延長	補助額
自昭和元年 至同二年	町 84	円 3,832	円 98,325	円 102,157	町 46,047 円 42,171
昭和三年	100	5,185	106,867	112,052	—
計	184	9,017	205,192	214,209	町 46,047 円 42,171
總豫算	275	9,967	230,927	240,894	町 36,178 円 42,171
差引殘	91	950	25,735	26,685	町 9,869

## 44. 震災地産業其他復舊及復興助成費

年次	面積	補助額		
		事務費	工事費	計
自大正十三年 至昭和二年	町 1,364	円 157,903	円 2,300,737	円 2,458,640
同三年	522	41,130	659,797	700,927
計	1,886	199,033	2,960,534	3,159,567
總豫算	3,266	234,137	3,762,690	3,996,827
差引殘	1,380	35,104	802,156	837,260

備考 事務費計ノ内不要額1,741圓ヲ含ム

## 46. 京都府震災荒廢林地復舊費補助

年次	面積	補助額		
		事務費	工事費	計
昭和二年	町 110	円 9,330	円 110,000	円 119,330
同三年	120	8,800	120,000	128,800
計	230	18,130	230,000	248,130
總豫算	350	26,766	350,000	376,766
差引殘	120	8,636	120,000	128,636



## 47 廣島縣荒廢林地復舊費補助

年次	面積	補助額		計
		事務費	工事費	
昭和二年	町 60	円 4,146	円 77,208	円 81,354
同三年	168	6,011	127,954	133,965
計	228	10,157	205,162	215,319
總豫算	417	15,870	333,600	349,470
差引殘	189	5,713	128,438	134,151

## 49. 廣島山口兩縣

年次	荒廢林地		
	面積	補助事務費	補助工事費
昭和三年	町 10	円 2,635	円 8,818
計	10	2,635	8,818
總豫算	1,050	57,830	840,000
差引殘	1,040	55,195	831,182

## 48. 長崎縣災害荒廢林地復舊費補助

年次	面積	補助額
昭和二年	町 —	円 —
同三年	24.9	19,626
計	24.9	19,626
總豫算	24.9	19,920
差引殘	—	294

## 下災害復舊費補助

地	林道	
	延長	補助額
計	町 11,453	円 6,183
	11,453	6,183
	897,830	6,183
	886,377	—



50. 治 水

年 次	調査及監督費	荒廢地復舊費補助		公 有 整 理 吏 員	
		面 積	補助額	整理面積	補助額
自明治四十四 年至昭和二年	4,658,317	町 21,664	円 4,184,465	町 5,057,532	円 1,566,290
昭和三年	338,006	町 1,203	円 308,363	町 328,164	円 147,877
計	4,996,323	町 22,867	円 4,492,823	町 5,385,696	円 1,714,167
總豫算	—	町 47,640	円 8,046,320	町 —	円 —
差引殘	—	町 24,773	円 3,553,492	町 —	円 —

(續)

年 次	標柱建設費補助			森林組合設立費	
	面 積	本 數	金 額	面 積	組合數
自明治四十四 年至昭和二年	町 3,922,305	本 116,258	円 127,276	町 113,219	222
昭和三年	町 —	本 —	円 —	町 14,468	36
計	町 3,922,305	本 116,258	円 127,276	町 127,687	253
總豫算	町 —	本 —	円 —	町 —	460
差引殘	町 —	本 —	円 —	町 —	202

備考 上表中括弧セルハ四十三年度産業獎勵費トシ  
林事業欄面積ハ造林, 防火線, 地盤保護工事  
四年度以降非繼續費トナリ標柱建設費補助ハ

事 業

林 野 造 林 費 助 補				
入會整理及部落有林野統一		造 林 事 業		補助金計
面 積	補助額	面 積	補助額	
町 1,147,505	円 418,782	町 255,358 (9,032) 13,625	円 2,667,441 (82,152) 145,730	円 4,652,513 (82,152) 293,607
町 1,147,505	円 418,782	町 263,933 (9,032) 490,000	円 2,813,171 (82,152) —	円 4,946,120 (82,152) 8,711,500
町 —	円 —	町 221,017	円 —	円 3,765,380

補 助	開墾地復舊補償	森林測候所營繕			金額合計	
		森林測候所數	雨量觀測所數	營繕費		
円 45,365	町 496	円 246,023	箇所 —	箇所 —	円 417,894	円 14,331,853
円 6,048	町 —	円 267	箇所 16	箇所 23	円 3,618	円 949,909
円 51,413	町 496	円 246,290	箇所 16	箇所 23	円 421,512	円 15,281,762
円 159,000	町 4,115	円 709,225	箇所 —	箇所 —	円 —	円 —
円 107,587	町 3,619	円 462,935	箇所 —	箇所 —	円 —	円 —

テ補助シタルモノナルモ参考ノ爲之ヲ併記ス又造  
ノ面積ヲ合記セリ尙調査及監督費並營繕費ハ大正十  
大正十二年度限り廢止トナレリ



## 51. 林業共同

年 度	府縣數	事業種	施行面積	
			又	延長
昭和元年度	22	林道 貯木場 木炭倉庫 旅費	米	83,566.4
			平方米	1,848.0
			棟	106
			平方米	9,718.1
		事業費計 旅費	—	
昭和二年度	36	林道 索道 貯木場 木炭倉庫 旅費	米	291,003.1
			米	13,153.6
			平方米	889.0
			棟	153
		平方米	13,434.5	
事業費計 旅費	—			
昭和三年度	41	林道 索道 木炭倉庫 旅費	米	356,579.7
			米	13,805.0
			棟	170
			平方米	14,290.2
		事業費計 旅費	—	

## 施設補助

施行經費	補助金		工事施行者負担額
	國庫獎勵額	府縣負担額	
215,491.48	32,479.87	33,733.63	149,277.98
734.00	122.00	61.00	551.00
122,406.91	18,468.18	15,335.18	88,603.55
10,069.73	4,917.28	5,152.45	—
338,632.39	51,070.05	49,129.81	233,432.53
10,069.73	4,917.28	5,152.45	—
797,089.19	125,675.43	92,464.73	578,949.03
6,569.97	1,019.00	670.00	4,880.97
2,698.00	450.00	225.00	2,023.00
149,486.78	23,439.62	19,260.58	106,786.58
21,006.97	9,793.75	11,213.22	—
955,843.94	150,534.05	112,620.31	692,639.53
21,006.97	9,793.75	11,213.22	—
1,194,443.77	141,029.47	189,769.19	863,645.11
4,672.52	575.50	833.50	3,263.52
149,705.77	20,066.72	20,839.60	108,799.45
24,657.25	9,501.95	15,155.30	—
1,343,822.06	161,671.69	211,442.29	975,703.08
24,657.25	9,501.95	15,155.30	—



## 52. 水源涵養

年次	面積	補	
		事務	費
昭和二年	町 11,856,92	円 10,094,97	
昭和三年	23,528,19	30,508,34	
計	35,385,11	40,603,31	
總豫算	200,000,00	676,200,00	
差引殘	164,614,89	635,596,69	

## 53. 林業

年次	樹苗養成補助			竹 府縣數
	府縣數	面積	補助金	
自大正八年 至昭和二年	45	町 1,051,95	円 559,631,68	39
昭和三年	41	842,54	43,220,81	31
計		1,894,49	602,852,49	

## 造林費補助

助		額	
造林費		計	
	円 138,104,68		円 148,199,65
	327,445,97		357,954,31
	465,550,65		506,153,96
	6,000,000,00		6,676,200,00
	5,534,449,35		6,170,046,04

## 獎勵

林造成補助		山林會補助		補助金計
面積	補助金	會數	補助金	
町 16,880,98	円 192,275,72	47	円 381,152,78	円 1,133,060,18
3,359,34	9,155,30	47	41,351,00 (交付額)	93,727,11
20,240,32	201,431,02		422,503,78	1,226,787,29



54. 林 業

年 次	森 林 組					
	施 業		造 林		保 護	
	組合 數	地區內 森林面積	組合 數	地區內 森林面積	組合 數	地區內 森林面積
大正十三年末	313	76,177 <sup>町</sup>	24	6,943 <sup>町</sup>	29	14,005 <sup>町</sup>
同十四年末	343	132,942	25	9,854	31	21,101
昭和元年末	377	140,378	23	8,297	33	24,282
同二年末	419	166,459	23	8,297	37	32,553
同三年末	449	178,329	22	8,227	44	38,968

(續)

年 次	森 林 組					
	造林施業		造林土工		造林保護	
	組合 數	地區內 森林面積	組合 數	地區內 森林面積	組合 數	地區內 森林面積
大正十三年末	7	633 <sup>町</sup>	5	1,003 <sup>町</sup>	29	9,704 <sup>町</sup>
同十四年末	7	610	5	1,881	31	17,351
昭和元年末	8	715	6	2,274	34	11,145
同二年末	8	715	7	2,444	34	11,068
同三年末	8	715	7	2,444	35	13,591

備考 昭和三年末現在解散組合 31

團 體

合 現 在 數					
土 工		施 業 保 護		施 業 土 工	
組合 數	地區內 森林面積	組合 數	地區內 森林面積	組合 數	地區內 森林面積
12	5,427 <sup>町</sup>	3	3,965 <sup>町</sup>	6	5,584 <sup>町</sup>
13	14,768	5	5,341	10	12,206
28	22,545	6	5,063	14	19,576
86	51,624	7	5,108	53	50,585
132	73,757	8	6,508	72	58,240

合 現 在 數					
土工保護		造林保護		土工保護施業 合 計	
組合 數	地區內 森林面積	組合 數	地區內 森林面積	組合 數	地區內 森林面積
9	13,001 <sup>町</sup>	3	3,352 <sup>町</sup>	—	—
15	22,068	3	3,579	—	—
17	27,645	6	59,261	4	44,923
35	41,074	15	74,492	5	48,694
72	82,704	29	99,382	—	—



## 林業

年次	森林組合供給	
	供給件数	資金使用ノ種類 供給額
大正十二年迄	47	造林、苗圃、防火線、林道、地盤保護、林産製造、伐木製材運材装置、貯木場、舊債償還伐木保護 円 290,700
同十三年度	11	造林、林道、防火線、保護 35,000
同十四年度	22	林道、造林 150,000
昭和元年度	40	林道、造林 183,000
同二年度	106	林道、造林 968,000
計	226	1,626,700

## 團體 (續)

年次	山林局主管重要物産同業組合設立數						道府縣山林會設立數
	薪炭	木竹材	椎茸	林産物	苗木	計	
大正十三年迄	118 5	7	3	2	2	132 5	46
同十四年	6 2	—	1	—	2	9 2	1
昭和元年	9 1	—	—	—	—	9 1	—
同二年	5 2	—	—	—	—	5 2	1
同三年	7 2	1	—	—	1	9 2	—
計	145 12	8	4	2	5	164 12	43

1. △ハ聯合會ヲ示ス
2. 道府縣山林會中ニハ大日本山林會ヲ含ム



## 55. 府 縣 林 業

府 縣	治水事業 ニ關スル 經費	民有林其 他造林促 進ニ關ス ル經費	其ノ他ノ 補助關係	府縣ノミ ノ負擔ニ 屬スル經 費	計
青 森 岩手 宮城 秋田 山 形	25,532	13,280	—	8,949	47,761
	22,488	23,127	—	94,843	140,458
	47,705	20,721	926	104,737	174,089
	75,804	38,591	—	105,299	219,694
29,264	15,713	—	80,613	125,590	
福 島 茨城 栃木 群馬 群 玉	41,471	49,785	29,480	36,679	157,415
	6,707	16,296	—	16,187	39,190
	53,100	40,815	400	26,869	121,184
	48,658	45,774	—	46,242	140,674
	17,137	14,722	—	15,543	47,402
千 葉 東 京 神 奈 川 縣 新 瀨 富 山	9,246	44,045	—	48,520	101,811
	5,831	17,858	25,806	26,728	76,223
	14,221	18,903	138,550	62,681	234,355
	65,927	84,708	316,445	84,996	552,076
53,907	38,191	—	35,427	127,525	
石 川 福 井 山 梨 山 野 長 野 岐 阜	11,487	48,101	77,220	77,156	213,964
	21,504	48,890	—	21,006	91,400
	38,916	49,140	27,785	791,865	907,706
	115,865	50,126	—	76,166	242,157
	54,828	98,224	600	70,284	223,936
靜 岡 愛 知 三 重 滋 賀 京 都	23,025	93,062	57,330	192,662	366,079
	205,827	49,360	—	127,254	382,441
	61,072	72,205	—	91,698	224,975
	31,741	41,055	—	57,951	130,747
43,347	23,248	—	54,887	121,482	

## 關 係 豫 算

昭和五年度

府 縣	治水事業 ニ關スル 經費	民有林其 他造林促 進ニ關ス ル經費	其ノ他ノ 補助關係	府縣ノミ ノ負擔ニ 屬スル經 費	計
大 阪 兵 庫 奈 良 和 歌 山 縣 鳥 取	24,670	44,440	—	5,597	74,707
	167,270	41,330	—	72,061	280,661
	8,387	67,013	—	57,353	132,753
	37,370	45,232	3,600	21,814	108,016
18,550	23,870	—	123,532	165,952	
島 根 岡 山 廣 島 山 口 德 島	18,695	35,237	—	74,931	128,863
	109,227	58,012	—	102,955	270,194
	69,028	75,778	235,876	24,261	404,943
	112,906	25,177	152,578	35,560	326,221
	32,238	25,873	—	21,516	79,627
香 川 愛 媛 高 知 福 岡 佐 賀	71,370	8,938	—	30,128	110,436
	48,794	89,606	—	23,184	161,584
	452,982	50,703	—	62,031	565,716
	139,036	52,296	—	27,300	218,632
11,715	14,020	—	12,221	37,956	
長 崎 熊 本 大 分 宮 崎 鹿 兒 沖 繩	45,400	24,388	—	12,039	81,827
	33,480	53,558	2,040	48,869	137,947
	54,140	45,412	—	70,532	170,084
	30,281	24,175	—	53,375	107,831
	22,085	19,780	64,443	39,390	145,698
12,180	7,338	12,150	30,370	62,038	
計	2,644,414	1,338,116	1,145,229	3,304,261	8,682,020

備考 昭和三年度豫算總額 9,661,002 圓  
昭和四年度實行豫算總額 9,053,723 圓



第 四 編

公有林野官行造林



## 56. 公有林野官行造林契約地 昭和三年度

營 林 局	本 年 度 増		年 度 末 現 在		
	契 約 件 數	面 積	契 約 件 數	面 積	團 地 數
青 森	5	1,143.3 <sup>町</sup>	131	31,882.0 <sup>町</sup>	286
秋 田	6	1,196.8	91	18,154.7	183
東 京	19	2,054.9	167	38,179.4	299
大 阪	27	2,994.7	262	45,015.9	487
高 知	5	1,451.9	53	11,339.5	90
熊 本	15	2,639.1	131	29,381.3	352
計	77	11,490.7	835	173,952.3	1,697
昭和二年度	62	10,891.2	758	162,472.1	1,550
昭和元年度	63	8,978.0	696	151,580.9	1,346
大正十四年度	74	15,661.6	633	142,602.9	1,217
大正十三年度	103	20,435.3	559	126,941.3	1,056
大正十二年度	208	45,030.3	456	106,506.0	762
大正十一年度	157	34,732.8	248	61,475.7	438
大正十年度	91	26,742.9	91	26,742.9	...

備考 團地數昭和元年度以前ハ地上權設定登記済ノモ  
 ノノミ同二年度以降ハ登記未済ニ拘ラス契約済  
 ノ全數ヲ掲ケ



57. 公有林野

營 林 局	造 林			補 植
	新 植	人工下種	新植人工下種 累 計	
	本 年 度	本 年 度	累 計	本 年 度
青 森	1,735,5	21,5	10,604,0	1,822,6
秋 田	1,021,8	46,1	6,111,7	1,121,8
東 京	2,708,3	25,3	19,382,0	7,692,4
大 阪	2,202,1	1,0	16,567,7	2,889,6
高 知	526,7	8,3	3,830,3	267,4
熊 本	2,006,7	253,4	12,257,4	2,706,0
計	10,201,1	355,6	68,753,1	16,499,3
昭和二年度	8,699,6	188,2	58,196,4	15,666,5
昭和元年度	8,111,0	217,0	49,308,6	14,851,0

(續)

營 林 局	經 費			
	新 植	人工下種	補 植	撫 育
青 森	56,428	1,132	4,983	52,124
秋 田	43,113	1,202	5,205	30,913
東 京	145,130	1,127	22,003	92,739
大 阪	89,666	30	14,288	92,024
高 知	22,471	174	874	17,035
熊 本	59,095	6,159	7,809	52,105
計	415,903	9,824	55,162	336,940
昭和二年度	383,391	4,554	61,629	307,476
昭和元年度	311,871	5,149	66,860	293,803

備考 1 本表經費ハ事業施行上ノ金額トス  
2 共通費ハ雇員給及支用品、通信運搬、廣告、測量

官行造林事業 昭和三年度

撫 育	保護設備 (防火線)	積		養成濟苗木數
		苗 圃	施業準備	
8,374,4	205,7	23,4	3,222,8	7,249,670
5,111,8	53,8	19,2	2,534,3	3,584,520
14,078,5	335,9	24,7	2,936,8	5,291,660
12,982,8	135,2	76,8	6,549,0	7,213,040
2,966,0	99,4	21,4	1,285,8	2,114,790
9,496,6	443,6	37,8	2,556,9	7,733,862
53,010,1	1,273,6	203,3	19,135,6	33,137,342
46,606,5	1,150,3	196,9	14,070,6	28,196,625
40,256,3	906,3	273,8	13,714,3	23,932,476

費				
保護設備	苗 圃	施業準備	共 通	合 計
11,560	29,279	971	47,459	203,936
3,570	25,654	2,191	26,293	138,141
25,700	47,521	1,844	97,378	433,442
6,037	73,132	2,992	80,504	358,673
4,813	16,864	843	21,408	84,482
12,633	34,173	1,925	42,637	216,536
64,313	226,623	10,766	315,679	1,435,210
61,580	206,115	8,392	286,130	1,319,267
40,020	227,730	7,043	275,778	1,228,254

機械等ニ係ル諸費ナリ



## 58. 公有林野官行

營 林 局	簡 易 道 路		
	新 設	修 繕	計
	本 年 度	異 間	間
青 森	8,131	39,689	19,942
秋 田	2,979	3,640	21,016
東 京	22,868	110,187	80,552
大 阪	35,395	99,524	1,695
高 知	5,934	39,405	9,470
熊 本	13,568	110,622	—
計	83,375	403,057	132,675
昭和二年度	66,824	314,192	137,554
昭和元年度	61,627	247,368	91,038

備考 1本表経費ハ事業施行上ノ金額トス  
2共通費ハ雇員給及支消品、通信運搬、廣告、測量

## 59. 公有林野

營 林 局	俸 給	事務費 (營繕ヲ含ム)	事
			造 林 費
青 森	38,162	17,039	203,937
秋 田	22,397	10,944	138,141
東 京	85,733	31,946	433,442
大 阪	88,102	36,977	358,673
高 知	17,771	6,583	84,482
熊 本	46,969	16,409	216,535
山 林 局	24,850	16,741	—
計	323,984	136,639	1,435,210
昭和二年度	320,848	133,274	1,319,310
昭和元年度	317,936	124,920	1,228,321

備考 1 本表ハ決算額ヲ掲ク  
2 俸給中ニハ休職給及賞與ヲ含ム

## 造林土木事業

昭和三年度

經 費		費	
新 設	修 繕	共 通	合 計
円	円	円	円
671	416	56	1,143
185	19	33	237
2,634	2,345	375	5,354
1,817	422	408	2,647
515	129	15	659
438	—	61	499
6,260	3,331	943	10,539
4,615	2,601	1,243	8,459
4,805	1,026	508	6,339

機械等ニ係ル諸費ナリ

## 官行造林費

昭和三年度

業	費	共済組合 給與金	合 計
土木費	計		
	円	円	円
1,143	205,080	212	260,493
237	138,378	64	171,783
5,354	438,796	396	556,871
2,647	361,320	467	486,866
659	85,141	65	109,560
499	217,034	122	280,534
			41,591
10,539	1,445,749	1,326	1,907,693
8,459	1,327,769	1,150	1,783,041
6,340	1,234,661	1,228	1,678,745



## 60. 公有林野官行造林林業.

營林局	員 數			延 人	
	男	女	計	男	女
青 森	10,609 <sup>人</sup>	3,931 <sup>人</sup>	14,540 <sup>人</sup>	73,531 <sup>人</sup>	28,172 <sup>人</sup>
秋 田	9,279	4,173	13,452	54,356	28,019
東 京	12,218	3,983	16,201	153,638	33,563
大 阪	14,930	6,865	21,795	120,817	52,570
高 知	2,809	974	3,733	37,328	10,909
熊 本	11,393	5,422	16,915	99,459	43,430
計	61,238	25,343	86,536	539,129	196,663
昭和二年度	52,549	21,968	74,517	477,419	174,434
昭和元年度	48,770	21,492	70,262	396,667	181,778

備考 1 員數ハ雇傭期間ノ長短ニ拘ラス年度中ニ於テ  
上雇傭セラレタル場合ハ之ヲ員數中ニ再ヒ算  
2 一人當賃金ハ賃金總額ヲ延人員ヲ以テ除シ  
3 本表ハ專業者兼業者ノ總數ニ付テ掲ク

## 勞働者數延人員及賃金 昭和年三度

員 計	賃 金		延 人 計	一人當 ヲ		
	男	女		男	女	平均
101,703 <sup>人</sup>	125,198 <sup>円</sup>	20,821 <sup>円</sup>	146,019 <sup>円</sup>	1,70 <sup>円</sup>	74 <sup>銭</sup>	1,44 <sup>円</sup>
82,375	65,000	20,040	85,040	1,20	72	1,03
187,201	246,510	31,090	277,600	1,60	93	1,48
173,337	166,466	42,865	209,331	1,38	82	1,21
48,237	48,470	7,671	56,141	1,30	70	1,16
142,889	115,947	32,271	148,218	1,17	74	1,04
735,792	767,591	154,753	922,349	1,42	79	1,25
651,353	691,023	139,411	830,434	1,45	80	1,27
578,445	534,972	138,884	673,356	1,35	76	1,16

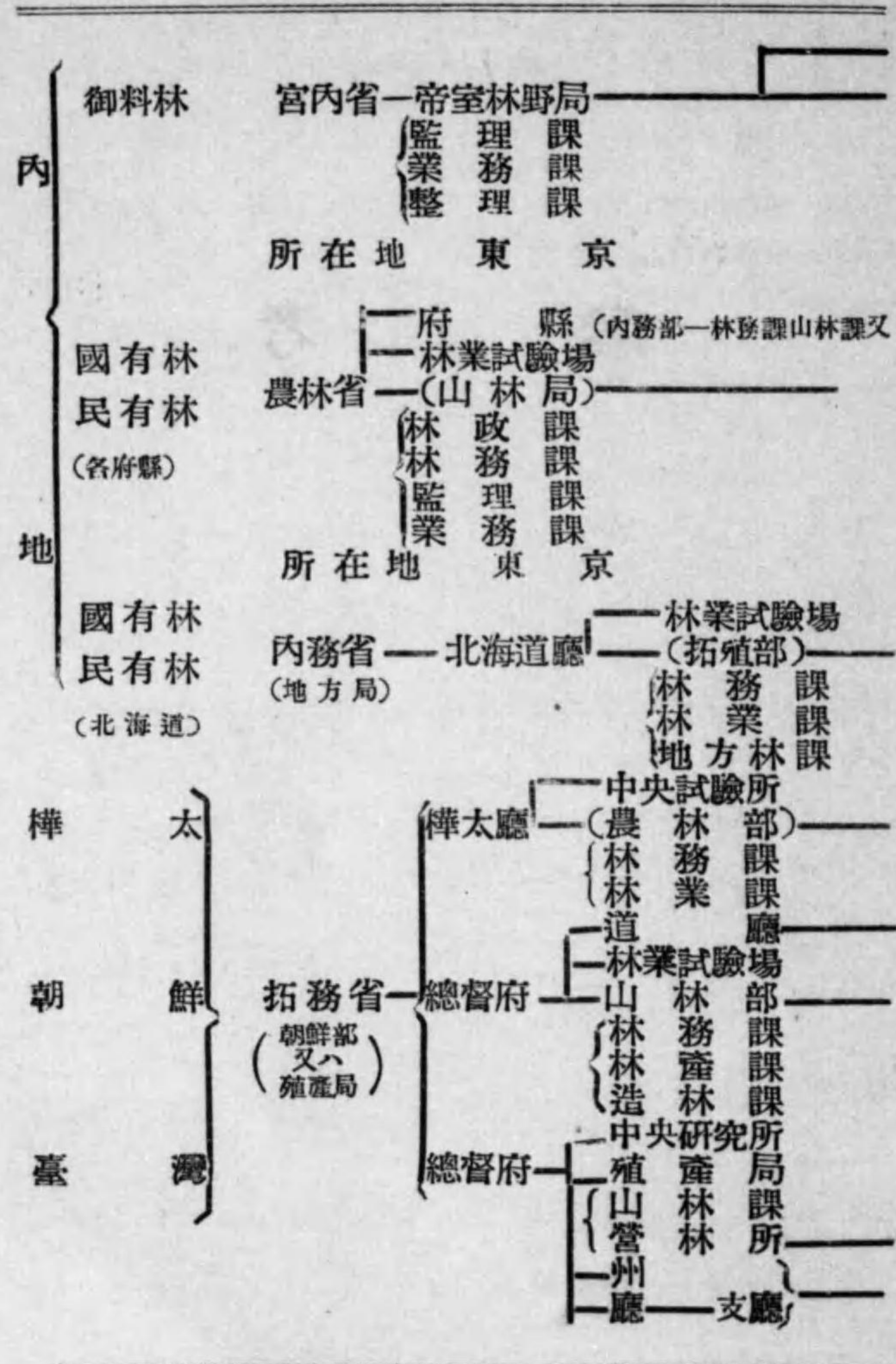
國有林事業ニ從事セシモノヲ調査シ同一人ニシテ二回以  
入スルコトナシ  
タルモノトス



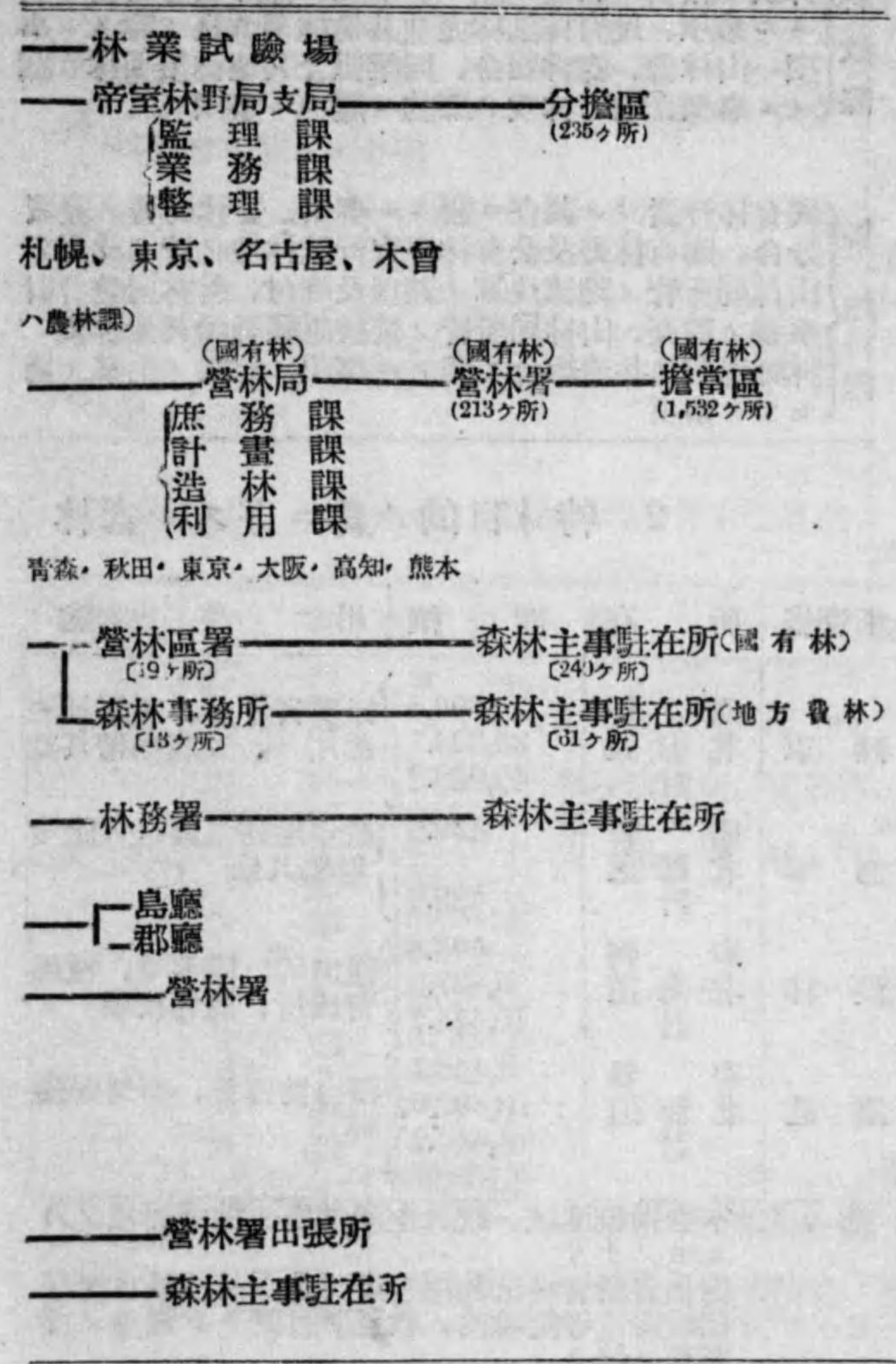




### 1. 本邦林政官



### 衙組織





林政課 林政上諸設ノ調査ニ關スル事項、林野整備調査ニ關スル事項、民有林造林促進其他林業改良ニ關スル事項、山林會、森林組合、同業組合其他林業團體ニ關スル事項、地方林政ノ庶務ニ關スル事項

監理課 國有林野諸設ノ調査ニ關スル事項、營林局署ノ廢置分合、國有林野及公有林野官行造林地ノ管理及處分山林局所管ノ豫算決算ノ調理及配付、營林局署會計事務ノ監査、山林局所管ノ營繕訴願訴訟其他爭議林野現業員共濟組合ニ關スル事項、他課ノ主掌ニ屬セサル事項

2. 特殊目的ノ爲ニ存スル森林

所管省	所在	面積	用途
陸軍	府 縣道	10,606.5	師團演習上、軍馬補充部用、要塞地帯其他
	北海計	35,322.7	
海軍	府 縣道	439.6	航空隊防禦區、大砲發射場其他
	北海計	439.6	
農林	府 縣道	606.8	種馬所、種羊場、種馬育成所、種馬牧場
	北海計	9,837.9	
鐵道	府 縣道	1,152.7	鐵道防雪林、地盤保護林
	北海計	3,492.0	
		4,644.7	

備 1. 本表掲載地域ハ統計上通常所謂林野面積ノ外ルモノナリ  
 2. 内務省所管ノ公共用財産(公園其他風俗保存種財産、寺院境内、收益ノ目的トシ賣拂ノ豫調査ヲ缺ク

林務課 保安林ニ關スル事項、荒廢林地復舊及公有林野造林補助ニ關スル事項、公有林野ノ統一、管理區分及入會整理ニ關スル事項、林業講習ニ關スル事項、林業試験ニ關スル事項、林業ニ關スル展覽會、共進會及博覽會ニ關スル事項

業務課 國有林野ノ存廢區別及公有林野官行造林地ノ豫定國有林野及公有林野官行造林地ノ施業工事、其他營林、國有林野ノ境界查定及測量並公有林野官行造林地ノ測量、國有林野及公有林野官行造林地ノ產物及製品、森林原野及森林附屬地タルヘキ土地ノ買上ニ關スル事項

狀態地域 (公用財産) 昭和四年三月末日現在

所管省	所在	面積	用途
司法	府 縣道	407.4	刑務所用地
	北海計	407.4	
文部	府 縣道	18,066.9	學校演習林、實習林、牧場林其他大學演習林
	北海計	102,767.6	
	府 縣道	82,410.0	
	樺朝台	106,546.0	
	計	80,944.9	
合計	府 縣道	30,872.5	
	北海計	151,827.6	
	府 縣道	82,410.0	
	樺朝台	106,546.0	
	計	80,944.9	
		452,601.0	

=在リテ特種ノ用途ニ供セラル、事實上森林狀態ノ成セノ爲ノ地域等) 公用財産(神社境内等)及大藏省所管ノ雜定ニ在リモノ等) 中ニ存スル森林狀態地域ニ付テハ未タ



4404  
8

4405  
9

96

3. 郡市町村數及役所役場數 昭和三年四月一日現在

種別	內地 (府縣)	北海道	計
郡數	547	85	632
市	97	6	103
町	1,582	43	1,625
村	9,960	220	10,180
計	11,639	269	11,908
市役所數	97	6	103
町役場數	1,580	43	1,623
村役場數	9,763	219	9,982

編者寄贈

衆議院  
5.11.27  
圖書館

農林省山林局

昭和五年十一月三日印刷  
昭和五年十一月十日發行

印刷所 小菅刑務所

東京府下南綾瀬町大字小菅二二八四



14. 2イ-713



\*1200701634640\*

終