14.4
592

0032968000

0032968-000

14. 4－592

台中州統計書

台中州・編

台中州

昭和９年

昭１１

AFC

14-4
592

昭和九年

寄贈

臺中州統計書

臺中州

昭和十一年刊行

3

昭和九年

臺中州統計書

臺中州

昭和十一年刊行

發行所寄贈本

14.4-192

凡　　例

1. 本書は當州報告例に據る所屬官署の報告を主とし尙諸官衙及當業者等より直接蒐集したる材料に依り編纂せり
2. 本表の事項は昭和九年又は同九年度の事實を主としたるも既往の比較に便せんが爲概ね前數年の計數を掲げ殊に土地、戶口産業等に關する事項は郡、市、街庄別に表示し地方細別調査上の利用に供せり
3. 表中の事項を大別して二十五項目とす即ち土地、氣象、戶口、市街庄行政、學事、神社及宗敎、社會敎育、社會事業、民事及登記、警察、理蕃農業、畜産、林業、水産、工業、電氣、商業及金融、交通、郵便、衛生、歲入及歲出、稅務、「職員、恩給、文書」及團體とす
4. 表中×、△等の記號を冠したるものは特に再掲したることを示したるものを除き各本行に對する別掲(外書)にして又○を附したるものは數量の一定單位に達せざるものなり
5. 表中總計と內譯の集計と符合せざるものあるは單位以下の小數を四捨五入の結果とす
6. 統計表中大正十五年とあるは(大正十五年 昭和元年)の略稱大正十五年度とあるは(大正十五年度 昭和元年度)の略稱なり

臺中州統計書目次

臺中州管內圖

統 計 圖

人口動態

歲出總額ト教育費

生產總價額

統 計 表

1. 土 地

表 號

1 州ノ面積、廣袤及極所…… 2
2 州廳ノ位置、行政區域ノ廣袤及極所…… 2
3 市、郡、街庄及蕃地ノ面積…… 2
4 市郡管轄街庄及大字數…… 2
5 市郡管轄街庄及大字名…… 4
6 有租地…… 6
7 無租地…… 10
8 荒地免租年期地…… 18
9 官租地…… 20
10 埤圳灌漑面積…… 28
11 水利組合別灌漑面積…… 28

2. 氣 象

12 測候所…… 29
13 暴風警報信號所…… 29
14 氣 壓…… 29
15 氣 溫…… 30
16 濕 度…… 30
17 雨 量…… 31
18 風…… 32
19 天氣日數及地震回數…… 33

3. 戶 口

20 國勢調査ニ依ル世帶及人口…… 34
21 戶數及人口累年比較…… 34
22 戶數及人口(市郡別)…… 36
23 戶數及人口(街庄別)…… 36
24 人口ノ疎密…… 40
25 市及主要街庄大字別戶口…… 40
26 出生及死亡累年比較…… 42
27 出生及死亡(市郡別、種族別)…… 44
28 結婚及離婚…… 44
29 變死者…… 46
30 轉 住…… 47
31 州管內、州管外相互間ノ轉住…… 49

4. 市街庄行政

32 市及街庄協議會員…… 50
33 市及街庄協議會員職業別…… 50
34 市及街庄稅率…… 51
35 市及街庄戶稅割賦增額…… 51
36 市稅納稅成績…… 54
37 街庄稅納稅成績…… 54
38 市及街庄稅滯納處分…… 56
39 市及街庄費營繕竝土木工事…… 58
40 市歲入決算…… 60
41 市歲出決算…… 60
42 街庄歲入決算…… 62
43 街庄歲出決算…… 64
44 市及街庄有財產…… 68
45 資產家…… 70

5. 學 事

46 中學校教員及生徒…… 76
47 中學校入學志願者及入學者…… 76
48 中學校卒業者、退學者及死亡者…… 77
49 中學校生徒卒業後ノ狀況…… 77
50 高等女學校教員及生徒…… 78
51 高等女學校入學志願者及入學者…… 78
52 高等女學校卒業者、退學者及死亡者…… 79
53 高等女學校生徒卒業後ノ狀況…… 79
54 商業學校教員及生徒…… 80
55 商業學校入學志願者及入學者…… 80
56 商業學校卒業者、退學者及死亡者…… 80
57 商業學校生徒卒業後ノ狀況…… 81
58 實業補習學校教員及生徒…… 81
59 實業補習學校入學志願者及入學者…… 81
60 實業補習學校卒業者、退學者及死亡者…… 82
61 內地人人口及學齡兒童…… 82
62 內地人學齡兒童…… 83
63 內地人學齡兒童中就學、不就學別…… 84
64 內地人學齡兒童中盲者、聾啞者及盲聾啞者…… 86
65 本島人人口及學齡兒童…… 86
66 本島人學齡兒童…… 87
67 本島人學齡兒童中就學、不就學別…… 88
68 本島人學齡兒童中盲者、聾啞者及盲聾啞者…… 90
69 小學校教員及兒童…… 90

70 小學校教員及兒童學校別…… 92
71 小學校兒童異動…… 94
72 小學校尋常科兒童卒業後ノ狀況…… 96
73 小學校高等科兒童卒業後ノ狀況…… 97
74 小學校教員俸給…… 98
75 小學校授業料…… 99
76 公學校學級及教員…… 100
77 公學校兒童…… 100
78 公學校教員及兒童學校別…… 102
79 公學校兒童年齡…… 112
80 公學校兒童異動…… 112
81 公學校兒童本科卒業後ノ狀況…… 116
82 公學校兒童高等科、補習科卒業後ノ狀況…… 117
83 公學校教員俸給…… 118
84 公學校授業料…… 120
85 幼稚園…… 120
86 書房…… 122
87 小公學校教員宿舍…… 122
88 公立學校費…… 122
89 公立學校費(擔任學校及生徒兒童數)…… 124
90 教育ニ關スル歳入…… 124
91 教育ニ關スル歳出…… 128
92 教育ニ關スル資產…… 134
93 中學校生徒身體檢査…… 136
94 高等女學校生徒身體檢査…… 138
95 商業學校生徒身體檢査…… 140
96 實業補習學校男生徒身體檢査…… 142
97 小、公學校男兒童身體檢査…… 142
98 小、公學校女兒童身體檢査…… 144
99 新聞紙ノ配布…… 146
100 雜誌ノ配布…… 147

6. 神社及宗教

101 神社及寺院…… 148
102 說教所…… 148
103 寺院所屬信徒…… 148
104 說教所所屬布教師及信徒…… 149
105 舊慣ニ依ル寺廟…… 149

7. 社會事業

106 罹災救助基金…… 150
107 罹災救助費支出…… 150
108 州費支辨窮民救助…… 150
109 市街庄費窮民救助…… 150
110 方面委員事業助成會窮民救助…… 151
111 行旅病人…… 152
112 行旅病人救護費及辨償金…… 152
113 行旅死亡人…… 153
114 行旅死亡人取扱費及辨償金…… 153
115 臺中慈惠院施療成績…… 154
116 臺中慈惠院恩賜巡回診療成績…… 154
117 臺中慈惠院救養者…… 155
118 臺中慈惠院歳入及歳出…… 155
119 臺中慈惠院資產…… 156
120 臺中市職業紹介所…… 156
121 公設消費市場、販賣店數…… 157
122 公設消費市場販賣高…… 159
123 公設質舗…… 160
124 公設浴場…… 160
125 方面委員設置狀況…… 162
126 方面委員取扱件數…… 162
127 公設產婆…… 163
128 其ノ他ノ主ナル施設事業…… 164

8. 社會教育

129 部落振興會…… 166
130 社會教化委員…… 166
131 教化團體…… 167
132 公、私立國語講習所…… 167
133 公私立簡易國語講習所…… 168
134 青年團及少年團…… 168
135 博物館…… 169
136 圖書館…… 169
137 臺中州映畫協會…… 170

9. 民事及登記

138 民事爭訟調停件數…… 171
139 民事爭訟調停執行事務…… 171
140 不動產登記件數及登錄稅…… 172
141 不動產登記種類別件數…… 172
142 商事會社其ノ他營利ヲ目的トスル法人登記件數 174
143 社團及財團法人並産業組合登記件數…… 178

10. 警察

144 警察官署…… 180
145 警察官吏…… 181
146 警察官吏勤續年數別人員…… 181
147 保甲及壯丁團…… 182
148 保甲ノ收入及支出…… 183
149 犯罪卽決件數…… 183
150 犯罪卽決人員…… 183
151 盜難、詐欺、恐喝及橫領…… 184
152 警察上死傷人員…… 184
153 警察上ノ救護…… 185
154 火災…… 186
155 消防組及組員數…… 186
156 消防組主要機械器具…… 187
157 壯丁團消防機械器具…… 188
158 民有銃砲…… 189
159 營業銃砲及火藥…… 189
160 保安警察上取締ニ屬スル主ナル諸營業者…… 190

11. 理蕃

161 蕃社戶口…… 192
162 蕃地ニ於ケル警備及撫育所…… 193
163 蕃地駐在所ニ於ケル警察職員…… 193
164 撫育費…… 193
165 蕃地出入者…… 194
166 蕃地ニ於ケル警察上ノ死傷…… 195
167 蕃地ニ於ケル患者…… 196
168 蕃地ニ於ケル主ナル疾病…… 198
169 高砂族學齡兒童…… 199
170 教育所…… 199
171 教育所兒童異動…… 201
172 教育所其ノ他出身者狀況…… 201
173 高砂族ノ上級學校在學及卒業者…… 201
174 高砂族兒童ノ國語習及狀況…… 202
175 高砂族ノ狩獵…… 204
176 高砂族ノ所有スル家畜…… 204
177 高砂族ノ耕作地及農作物…… 204
178 高砂族ノ貯蓄…… 205
179 高砂族ノ租稅及公課…… 205
180 交易所及交易額…… 205
181 高砂族ト物品交換…… 206

12. 農業

182 農產物總價額…… 210
183 農業戶口累年比較…… 210
184 市郡別農業戶口…… 212
185 田畑面積累年比較…… 212
186 市、郡、街庄別田畑面積…… 212
187 市、郡街庄別未登錄田、畑、養魚池面積…… 214
188 稻作付面積…… 216
189 稻作收穫高…… 220
190 稻作收穫高價格…… 224
191 稻作收穫步合及單價…… 226
192 主要農產物作付…… 226
193 主要農產物收穫高…… 230
194 主要農產物一甲當收穫高…… 236
195 主要農產物價格…… 236
196 主要農產物單價…… 242
197 蔬菜ノ作付…… 242
198 蔬菜ノ收穫…… 248
199 蔬菜ノ一甲當收穫高…… 252
200 蔬菜ノ價額…… 252
201 蔬菜ノ單價…… 256
202 綠肥栽培面積…… 258
203 綠肥收穫高別…… 260
204 茶…… 262
205 桑及木蓮…… 262
206 果樹栽培戶數…… 263
207 果樹栽培樹數…… 264
208 果實收穫高…… 268
209 果樹一本當收穫高…… 272
210 果實ノ價額…… 272
211 果實百斤ノ單價…… 278
212 肥料糖費高…… 278
213 養蠶…… 280

13. 畜產

214 畜產總價額…… 282
215 牛ノ頭數…… 282
216 牛一頭ノ平均價額…… 286
217 豚ノ頭數…… 288
218 豚一頭ノ平均價格…… 292
219 山羊、鹿及馬ノ頭數…… 292
220 山羊、鹿及馬一頭ノ平均價額…… 296

221 牛ノ生產……296
222 豚ノ生產……300
223 山羊、鹿及馬ノ生產……304
224 牛ノ死亡……306
225 豚ノ死亡……310
226 山羊、鹿及馬ノ死亡……314
227 屠畜……316
228 牛乳及生皮……320
229 家畜傳染病……320
230 牛畜市場……322
231 家禽ノ飼養戶數……326
232 家禽ノ羽數及價額……326
233 鷄ノ產卵數……330
234 家禽傳染病……330

14. 林 業

235 林產物總價額……331
236 林野面積……331
237 保安林面積……333
238 苗圃……334
239 造林……336
240 森林伐採……338
241 用材生產高……342
242 用材輸、移入高……342
243 用材輸、移出高……344
244 用材在荷量……344
245 竹材生產……348
246 薪炭生產及消費……348
247 工業用薪炭消費……350
248 林業者……350
249 原動力使用製材工場……352
250 竹林面積……352
251 森林副產物……354
252 森林收入……356
253 官有林野產物拂下價額……356
254 林業就業者賃銀……358

15. 水 產

255 水產總價額……359
256 水產業者……359
257 漁船及乘組員……361
258 水產漁獲物……362
259 養殖場……363
260 養殖場收獲物……368
261 水產製造物……372
262 遠離漁船……372

16. 工 業

263 工產物總價額……374
264 製糖工場……378
265 製糖高……378
266 再製糖及精製糖……380
267 酒 精……380
268 工業用酒精用途別使用高……381
269 糯摺及精米……382
270 製 粉……388
271 麵 類……388
272 醬油及味噌……394
273 植物性油及油粕……398
274 罐 詰……406
275 菓子類及蜜餞……408
276 粗製茶……412
277 再製茶……412
278 皮革製品……414
279 蓆 席……416
280 帽 子……416
281 煉瓦及瓦……420
282 陶磁器……422
283 鐵工、鑄冶及鑄物……424
284 石炭及泥藍……428
285 染 色……429
286 竹細工……430
287 籐細工……434
288 木製品……436
289 下駄及草履……440
290 機 織……442
291 製革及紙……442
292 金銀細工……444
293 金銀紙及線香……444
294 其ノ他ノ工產物……446
295 賃 銀……450
296 石炭及骸炭消費……456
297 製鹽業……456

17. 電 氣

298 電 燈……458
299 用途別電力……460
300 電 扇……461

18. 商業及金融

301 會 社……462
302 輸出入品價額……470

303 輸出入品仕向仕出地別數量及價額……470
304 本島內移出入品數量及價額……471
305 國籍別貿易出入船舶……471
306 本島內取引出入船舶……472
307 芭蕉實檢查高……472
308 芭蕉實輸、移出高……474
309 芭蕉實仕出地別輸、移出高……476
310 芭蕉實仕向地別輸、移出高……480
311 卸市場取引高……480
312 米穀檢查成績……482
313 帽子檢查成績……484
314 柑橘類檢查高……484
315 柑橘類輸、移出高……486
316 西瓜輸、移出高……486
317 本島產玄米卸賣平均相場……488
318 本島產白米小賣平均相場……488
319 主要品卸賣相場……490
320 主要品小賣相場……492
321 重要物產同業組合……493
322 營業組合……493
323 同業者組合……498
324 市街地信用組合……498
325 信用組合及信用兼營組合……500
326 販賣購買及利用組合……508
327 銀行出入金、預金、貸出金總額……510
328 銀行預金……510
329 銀行貸出金……512
330 銀行爲替……514
331 銀行重要物產放資額……514
332 銀行利子……516
333 無盡業……516

19. 交 通

334 道路及橋梁……518
335 道路ノ修築……519
336 官設鐵道線路……519
337 官設鐵道運輸數量及賃金……520
338 私設鐵道線路……522
339 私設鐵道乘客及貨物……522
340 軌道線路……523
341 軌道乘客及貨物……524
342 車輛、輪及渡船……525

20. 郵 便

343 郵便局所……526
344 通常郵便物……526
345 小包郵便物……527
346 郵便爲替……528
347 郵便貯金……529
348 郵便振替貯金……530
349 郵便振替貯金口座受拂……531
350 電報……531
351 電話加入者發信通話數……532
352 公衆電話發信通話數……533

21. 衛 生

353 衛生機關……534
354 臺中醫院治療患者……534
355 臺中醫院入院患者病類及年齡級別……535
356 臺中醫院外來患者病類及年齡級別……535
357 公醫治療患者及死亡者……536
358 公醫治療病類別患者……536
359 傳染病患者及死亡者……538
360 月別傳染病患者及死亡者……540
361 種痘人員……542
362 狂犬咬傷及狂犬病患者……543
363 毒蛇咬傷……544
364 產婆及取扱產兒……545
365 娼妓檢診……546
366 阿片ニ關スル營業特許者……547
367 阿片烟膏吸食特許者……547
368 阿片烟膏吸食特許者異動……548
369 阿片烟膏吸食特許者死亡……550
370 水道給水狀況……550
371 小規模水道……550

22. 臺中州歲入及歲出

372 臺中州歲入……552
373 臺中州歲出……552
374 臺中州特別會計歲入……556
375 臺中州特別會計歲出……556

23. 稅 務

376 製糖檢定高……557
377 製糖島內引取及輸、移出高……558
378 酒精直定高……559
379 酒精稅免除高……559
380 營業稅稅額及納稅人員……560
381 雜種稅稅額及納稅人員……561
382 戶稅賦課標準生產總額……562

383 戶稅配賦標準及配賦稅額……562
384 戶稅賦課額……564
385 州稅納稅成績……560

24. 職員、恩給、文書

386 州所屬官公吏ノ經費所屬別人員及俸給……568
387 州所屬官公吏ノ階級別人員及俸給……568
388 學校職員及俸給……570
389 市費支辨職員及俸給……570
390 街庄費支辨職員及俸給……570
391 恩給裁定者……572
392 年金受給者……573
393 文書收發件數……573

25. 團 體

394 臺中州農會職員……574
395 臺中州農會歲入……574
396 臺中州農會歲出……574
397 臺中州農會特別會計農業倉庫費……576
398 臺中州農會特別會計肥料共同購買費……576
399 臺中州水利組合職員……576
440 臺中州水利組合歲入歲出……578
401 臺中州土地整理組合……580
402 臺中州水產會……581
403 日本赤十字社社員……581
404 愛國婦人會會員……581

度量衡比較及合數

1 メートル法……
2 ヤード、ポンド法……
3 合數其ノ他……

管內圖及統計圖表

當内圖及縣情圖表

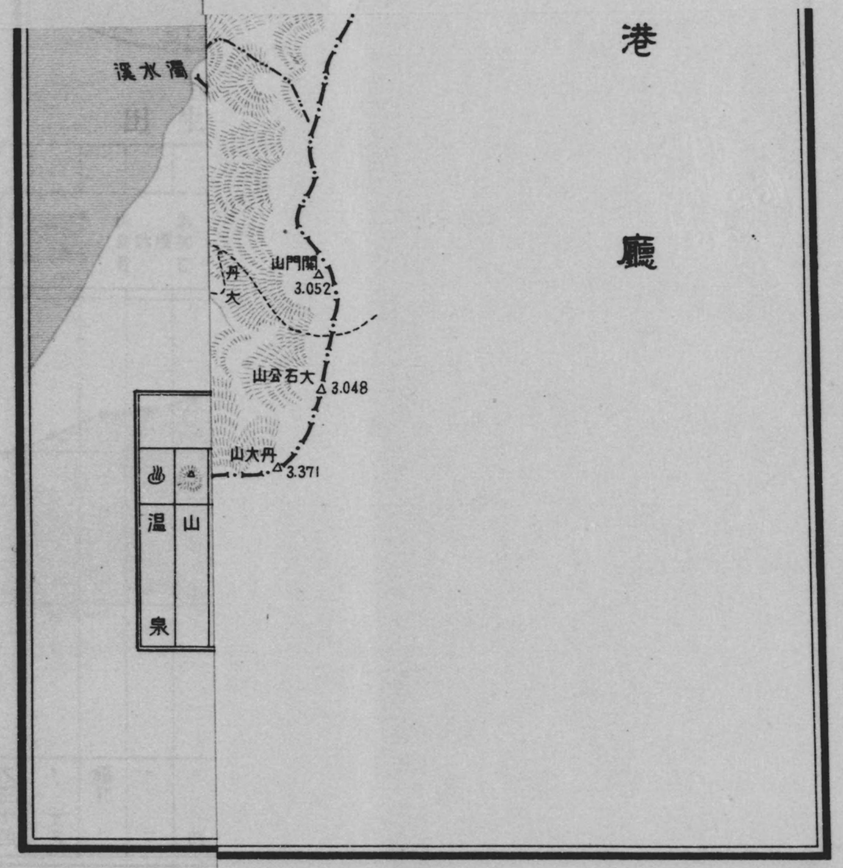

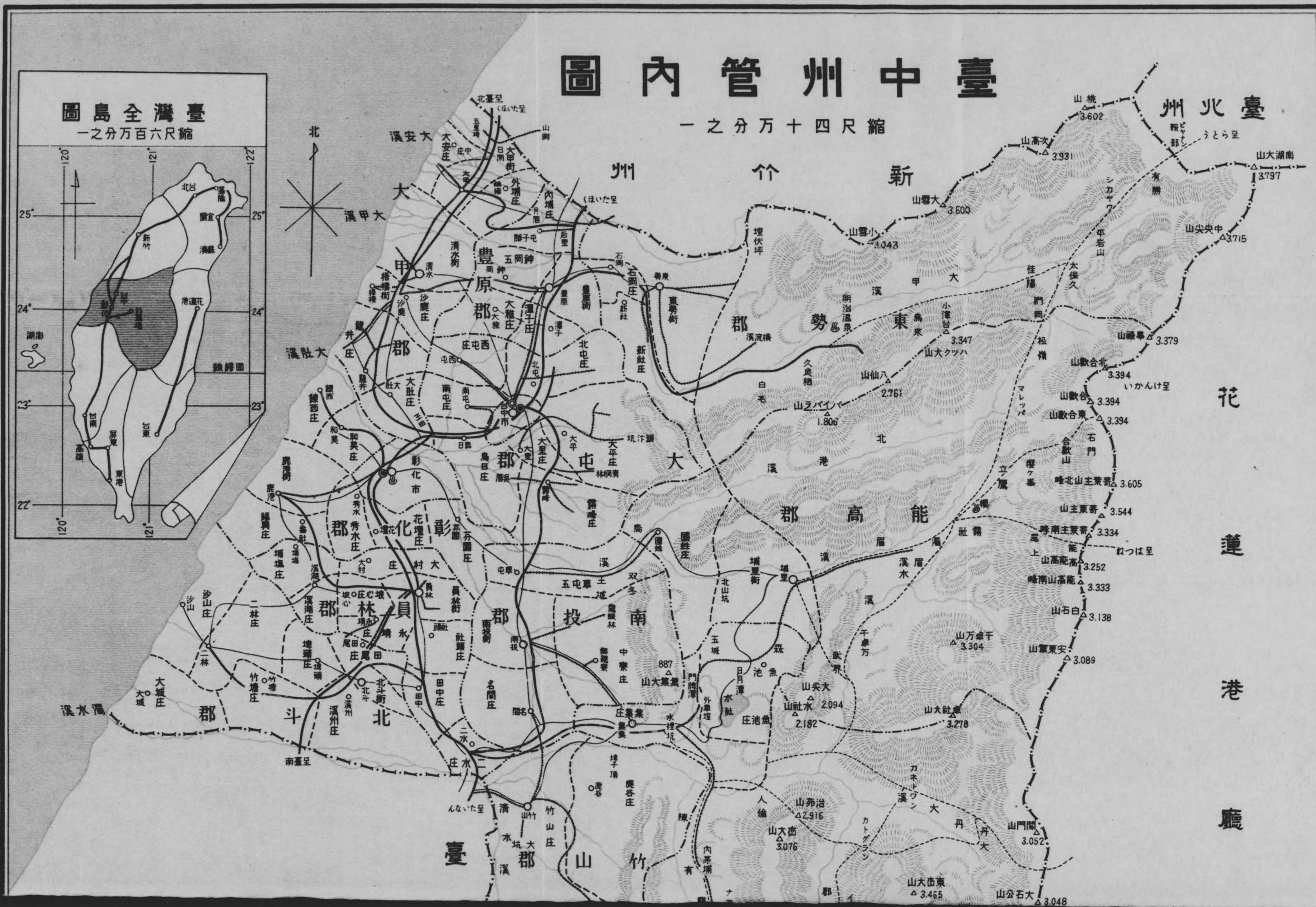

臺中州管内圖
縮尺四十万分之一
臺灣全島圖
縮尺六百万分之一
新竹州
臺北州
花蓮港廳
大甲郡
豐原郡
大屯郡
彰化郡
員林郡
北斗郡
南投郡
能高郡
新高郡
竹山郡
東勢郡

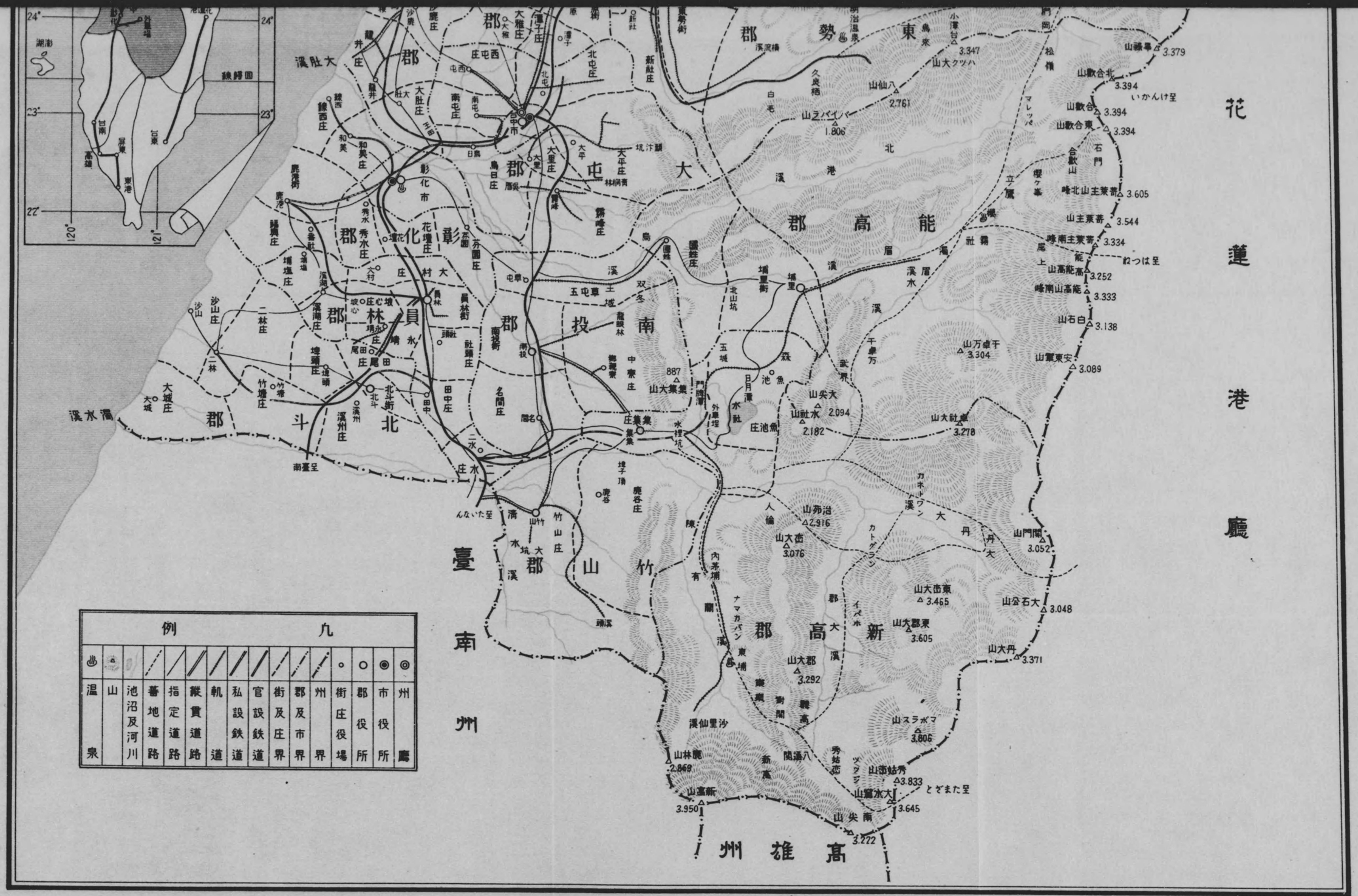
花蓮港廳
臺南州
高雄州
例九
州廳
市役所
郡役所
街庄役場
郡及市界
州界
街及庄界
官設鉄道
私設鉄道
軌道
縱貫道路
指定道路
蕃地道路
池沼及河川
山
温泉
台中市
彰化市
北斗
員林
田中
二林
大城
竹塘
溪州
埔鹽
芳園
秀水
鹿港
和美
線西
伸港
福興
埔里
南投
名間
竹山
鹿谷
集集
水里
玉里
新城
秀姑巒
新高
八通關
東埔
大武
卑南
台東
成功
東港
高雄
屏東
旗山
甲仙
玉山
山大武
山卑南
山新高
山秀姑巒
山大都
山大丹
山公石大
山門閘
山大武東
山大都東
山スラボマ
山大社卓
山万卓干
山石白
山峰北山主茉莉
山主茉莉
山峰南主茉莉
山高能高
山峰南山高能
山獅合北
山獅合
山獅合東
山獅畢
山仙八
山ラバイバ
山大クツハ
山社水
山尖大
山弗治
山大岳
山大岳東
山富水大
山富新
山林脆
山富姑秀
山東安
山獅合石門
いかんけ呈
ねつは呈
とぞまた呈
んないた呈
南蠻呈
大肚溪
濁水溪
北回線

人口動態

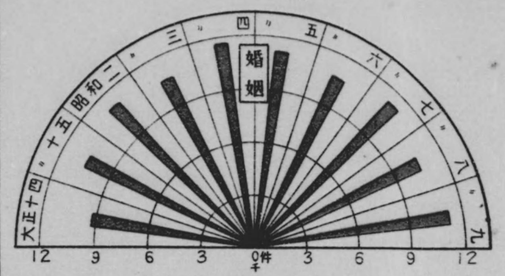

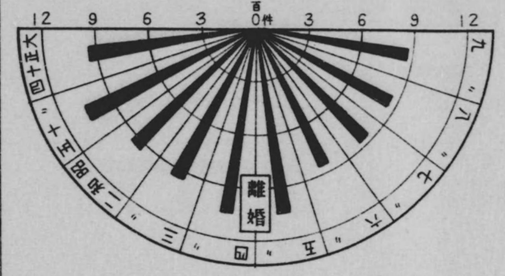

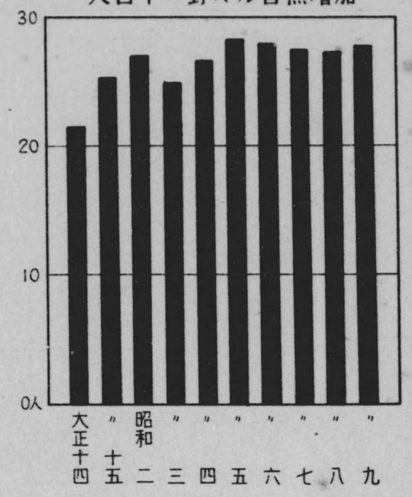

出生.死亡

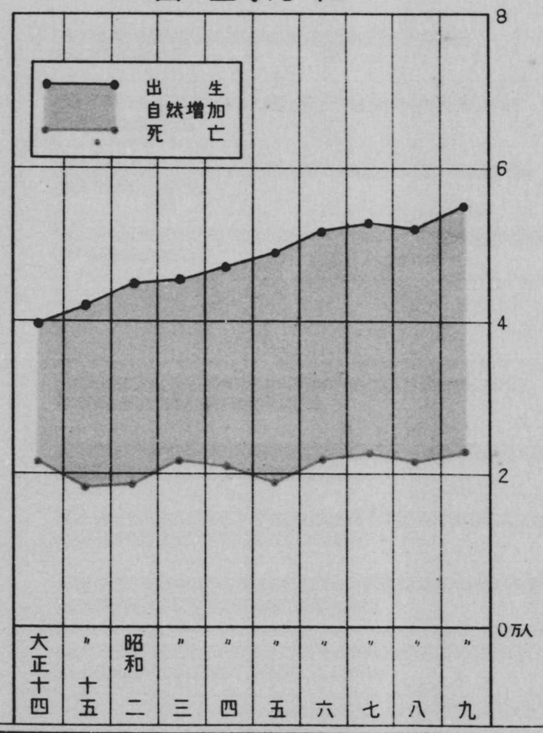

轉入.轉出

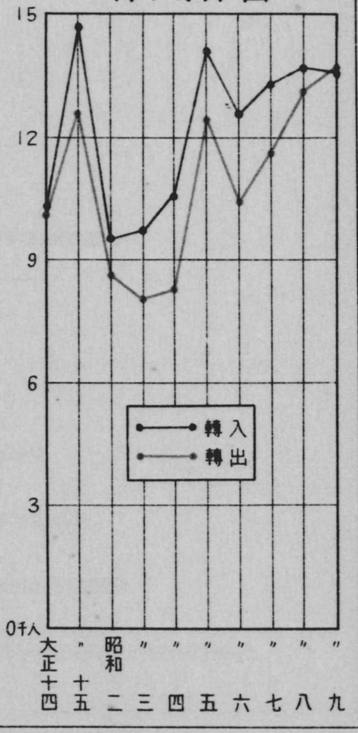

歳出總額と教育費

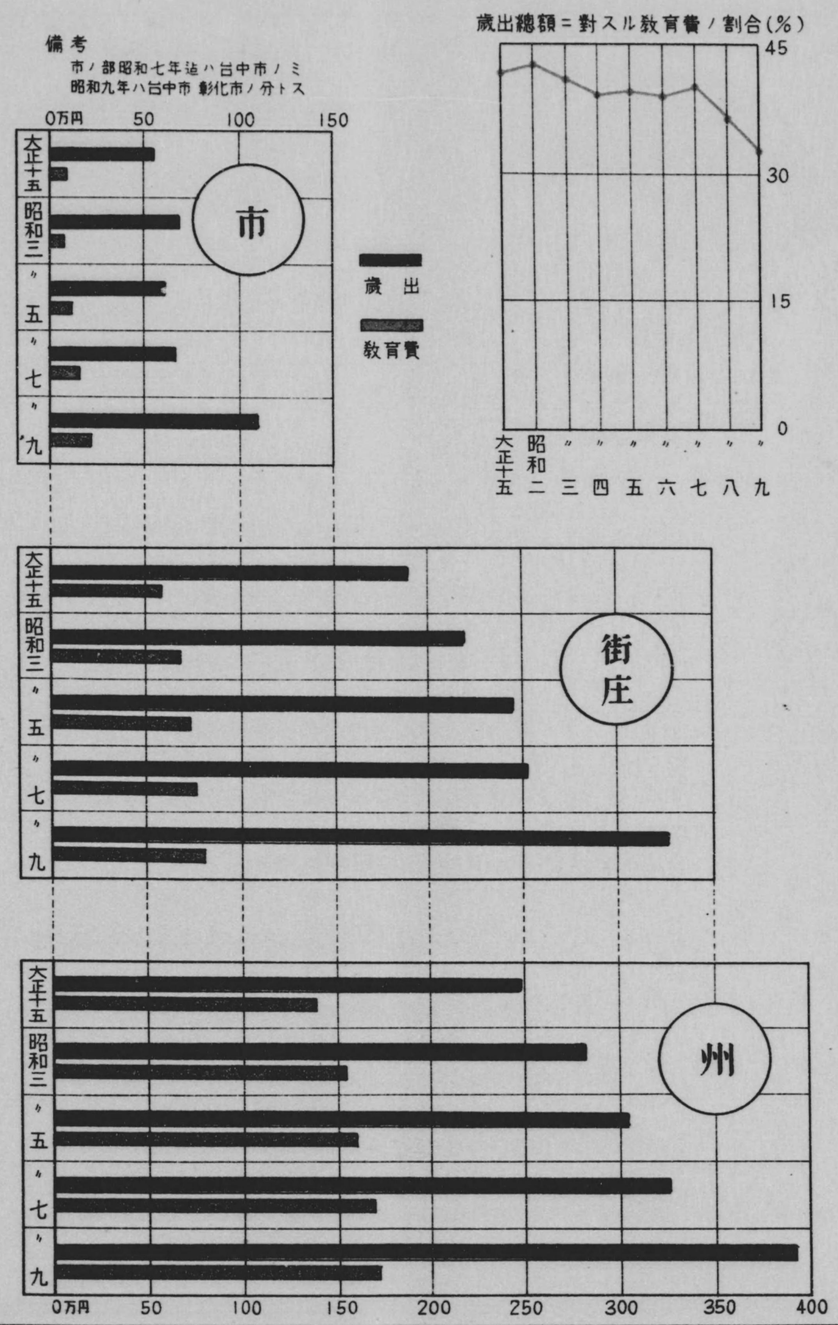
備考
市ノ部昭和七年迄ハ台中市ノミ
昭和九年ハ台中市 彰化市ノ分トス
歳出總額ニ對スル教育費ノ割合(%)
45
30
15
0
大正十五
昭和二
〃 三
〃 四
〃 五
〃 六
〃 七
〃 八
〃 九
0万円
50
100
150
市
歳出
教育費
街庄
州
200
250
300
350
400

第三圖

生産總價額

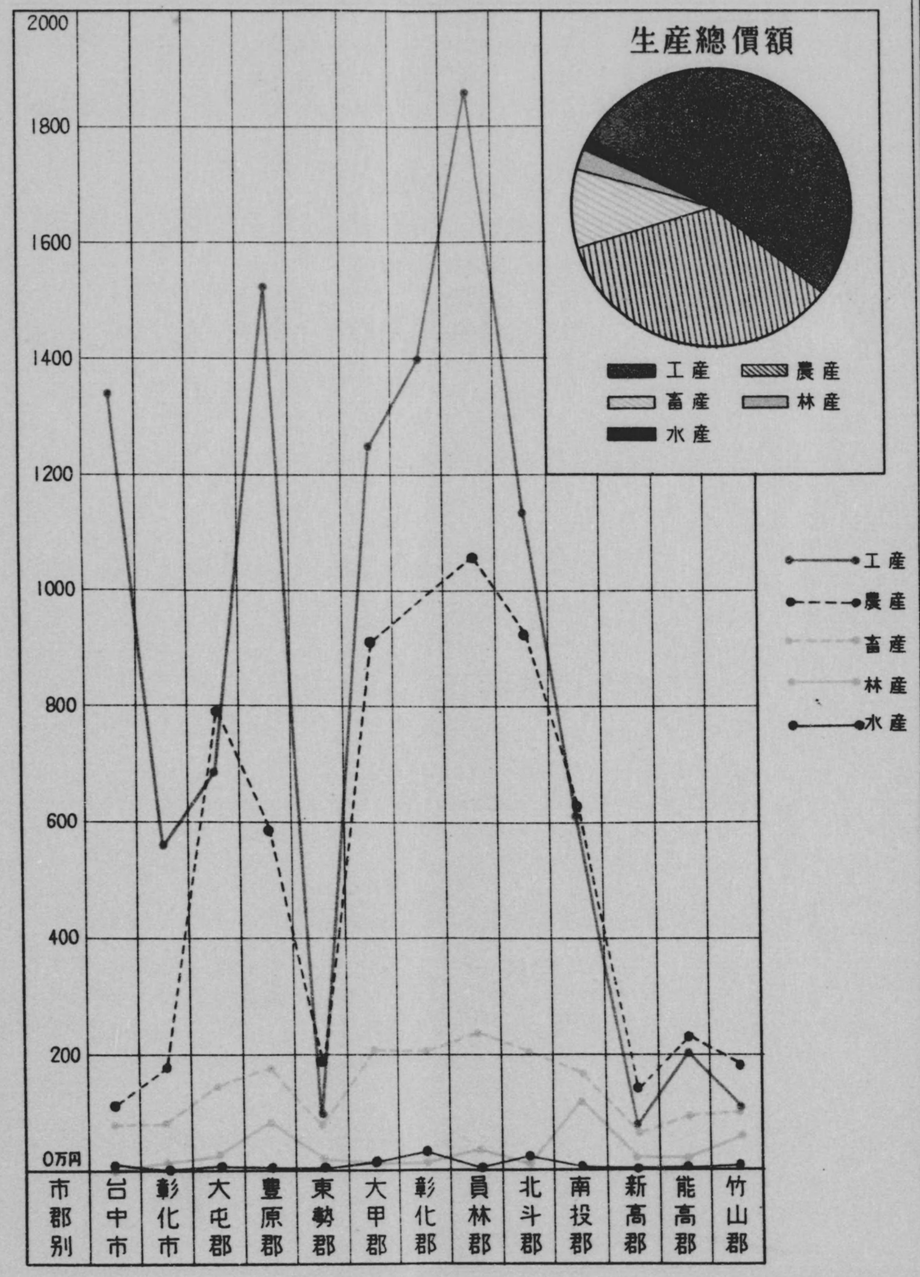
生産總價額
工産
農産
畜産
林産
水産
2000
1800
1600
1400
1200
1000
800
600
400
200
0万円
市郡別
台中市
彰化市
大屯郡
豐原郡
東勢郡
大甲郡
彰化郡
員林郡
北斗郡
南投郡
新高郡
能高郡
竹山郡

統　計　表

土 地

1. 州ノ面積、廣袤及極所

昭和九年末

州	面積		前欄中 行政區域內面積	前欄中 蕃地面積	廣袤	
		方粁	方粁	方粁		粁
臺中州……	滿潮時	7,382.9426	滿潮時 3,596.9539	3,785.9887	東西	122.727
	干潮時	7,516.6286			南北	112.145

極所ノ經緯度

方位	地名	東經	方位	地名	北緯
		度分秒			度分秒
極東	能高郡蕃地南湖大山東方	121.27.08	極南	新高郡蕃地尖山頂	23.25.53
極西	北斗郡大城庄下海墘厝	120.15.06	極北	能高郡蕃地桃山北方	24.26.41

2. 州廳ノ位置、行政區域ノ廣袤及極所

昭和九年末

州廳	所在地		經緯度	
				度分秒
臺中州廳……	臺中市	利國町	東徑	120.40.24
		幸町	北緯	24.08.12

行政區域內

廣袤		極所ノ地名			
	粁				
東西	74.618	東	能高郡埔里街枇杷城	南	竹山郡竹山庄勞水坑
南北	93.054	西	北斗郡大城庄下海墘厝	北	大甲郡大甲街船頭埔

3. 市、郡、街、庄及蕃地ノ面積

昭和十年八月十四日

市郡、街庄、蕃地	面積	市郡、街庄、蕃地	面積	市郡、街庄、蕃地	面積	市郡、街庄、蕃地	面積	市郡、街庄、蕃地	面積
	方粁		方粁		方粁		方粁		方粁
臺中市……	21.4032	豐原郡 豐原街…	41.1838	大甲郡 清水街…	64.1709	彰化郡 鹿港街…	39.4625	員林郡 員林街…	39.5520
彰化市……	65.6947	豐原郡 內埔庄…	58.9439	大甲郡 梧棲街…	16.6049	彰化郡 和美庄…	39.9345	員林郡 大村庄…	30.7837
大屯郡 大里庄…	28.8758	豐原郡 大雅庄…	35.0452	大甲郡 大甲街…	58.4534	彰化郡 線西庄…	32.2073	員林郡 埔鹽庄…	38.6081
大屯郡 霧峯庄…	98.0779	豐原郡 神岡庄…	32.4109	大甲郡 外埔庄…	42.4099	彰化郡 福興庄…	49.8934	員林郡 溪湖庄…	32.0592
大屯郡 大平庄…	120.7473	豐原郡 潭子庄…	25.8497	大甲郡 大安庄…	27.4045	彰化郡 秀水庄…	29.3447	員林郡 坡心庄…	21.4386
大屯郡 北屯庄…	68.3830	豐原郡 計……	193.4335	大甲郡 沙鹿庄…	40.4604	彰化郡 花壇庄…	36.3469	員林郡 永靖庄…	20.6382
大屯郡 西屯庄…	39.7694	東勢郡 東勢街…	117.4065	大甲郡 龍井庄…	38.2487	彰化郡 芬園庄…	38.0204	員林郡 社頭庄…	36.1449
大屯郡 南屯庄…	33.8699	東勢郡 石岡庄…	18.2105	大甲郡 大肚庄…	37.0024	彰化郡 計……	265.2097	員林郡 田中庄…	34.6056
大屯郡 烏日庄…	43.4032	東勢郡 新社庄…	68.8874	大甲郡 計……	324.7551			員林郡 二水庄…	29.4449
大屯郡 計……	433.1265	東勢郡 計……	204.5044					員林郡 計……	283.2752
		蕃地…	1.037.8192						
		計合…	1,242.3236						

市郡、街庄、蕃地	面積	市郡、街庄、蕃地	面積	市郡、街庄、蕃地	面積	市郡、街庄、蕃地	面積
	方粁		方粁		方粁		方粁
北斗郡 北斗街…	19.2547	南投郡 南投街…	71.2595	能高郡 埔里街…	128.7227		
北斗郡 田尾庄…	24.0374	南投郡 草屯庄…	104.3752	能高郡 國姓庄…	175.7042		
北斗郡 埤頭庄…	42.7508	南投郡 中寮庄…	146.6541	能高郡 計……	304.4239		
北斗郡 二林庄…	92.8478	南投郡 名間庄…	830.955	能高郡 蕃地…	1.307.0312		
北斗郡 沙山庄…	86.6568	南投郡 計	405,3943	能高郡 合計…	1 611.4581		
北斗郡 大城庄…	63.7406	新高郡 集々庄…	103.3773	竹山郡 竹山庄…	247.3338		
北斗郡 竹塘庄…	42.1662	新高郡 魚池庄…	121.3735	竹山郡 鹿谷庄…	176.3705		
北斗郡 溪州庄…	75.8310	新高郡 計……	224.7508	竹山郡 計……	423.7043		
北斗郡 計……	447,2853	新高郡 蕃地…	1,441.1383	總計 行政區域	3.596.9539		
		新高郡 合計…	1,665,8891	總計 蕃地…	3.785.9887		
				總計 計……	7,382,9426		

本表面積ハ昭和十年八月十四日總內第八八八號總務長官通達「市街庄區及蕃地面積ニ關スル件」ニ據ル

4. 市郡管轄街庄及大字數

昭和九年末

市郡	街	庄	大字
臺中市……	…	…	40
彰化市……	…	…	13
大屯郡……	…	7	77
豐原郡……	1	4	55
東勢郡……	1	2	17
大甲郡……	3	5	81
彰化郡……	1	6	60
員林郡……	1	8	80
北斗郡……	1	7	84
南投郡……	1	3	50
新高郡……	…	2	22
能高郡……	1	1	23
竹山郡……	…	2	29
計……	10	47	631

5. 市郡管轄街庄及大字名……續　昭和九年末

市郡街庄		大字
臺中市		橘町、綠川町、榮町、大正町、寶町、錦町、新富町、柳町、初音町、若松町、末廣町、旭町、村上町、利國町、幸町、明治町、千歲町、壽町、老松町、敷島町、木下町、有明町、曙町、花園町、楠町、櫻町、高砂町、干城町、新高町、梅枝町、川端町、頂橋子頭、公館、東勢子、旱溪、下橋子頭、樹子脚、番婆、半平厝、後壠子
彰化市		彰化、南郭、大埔、西門口、西勢子、莿桐脚、大竹、番社口、渡船頭、阿夷、牛稠子、快官、田中央
大屯郡	大里庄	大里、詹厝園、番子寮、塗城、草湖、大突厝、涼傘樹、內新
	霧峰庄	霧峰、柳樹湳、吳厝、萬斗六、丁臺
	大平庄	大平、三汴、番子路、車籠埔、頭汴坑
	北屯庄	二分埔、舊社、軍功寮、廍子、水景頭、北屯、邱厝子、賴厝廍、乾溝子、四張犁、水汴頭、三分埔、水湳、後庄子、上七張犁、陳平、大坑
	西屯庄	西屯、上牛埔子、八張犁、林厝、水堀頭、湖洋、惠來厝、下石碑、上石碑、港尾子、下七張犁、馬龍潭、何厝
	南屯庄	南屯、土庫、田心、溝子墘、三塊厝、永定厝、新庄子、劉厝、山子脚、鎮平、麻糍埔、水碓、番社脚、蔴園頭、知高、同安厝、下牛埔子、下楓樹脚
	烏日庄	烏日、湖厝、九張犁、五張犁、阿密哩、頭前厝、蘆竹湳、溪心垻、喀里、同安厝、學田
豐原郡	豐原街	豐原、大湳、圳寮、鎌子坑口、下南坑、上南坑、翁子、烏牛欄、朴子口、社皮、車路墘
	內埔庄	屯子脚、中和、舊社、四塊厝、月眉、後里、圳寮、牛稠坑、七塊厝、中社、公館、新店
	神岡庄	神岡、新庄子、山皮、圳堵、北庄、社口、大社、三角子、下溪州
	大雅庄	大雅、四塊厝、上楓樹脚、上員林、埔子墘、六張犁、十三寮、上橫山、下橫山、下員林、花眉、西員寶、馬岡厝、大心田
	潭子庄	大埔厝、潭子、瓦磘子、頭家厝、甘蔗崙、東員寶、茄荎角、聚興、校栗林
東勢郡	東勢街	東勢、新伯公、大茅埔、石圍墻、校栗埔、石壁坑
	石岡庄	仙塘坪、土牛、社寮角、石岡
	新社庄	新社、烏銃頭、永居湖、水底寮、大南、七分、馬力埔
	蕃地	牛欄坑、稍來、沙連溪、東卯山、白冷、裡冷溪、久良栖、八仙山、稍來山、白毛社、阿冷社、カヨ社、カイセ社、シカヤウ社、雪山坑、烏石坑、觀音山、老屋峨
大甲郡	清水街	清水、社口、大楊榔、秀水、四塊厝、高美、三塊厝、田寮、吳厝、楊厝寮、大突寮
	梧棲街	梧棲、鴨母寮、大庄、南簡
	大甲街	大甲、番子寮、庄尾、橫圳、社尾、營盤口、山脚、外水尾、頂店、日南、日南社、五里牌、九張犁、銅安厝、船頭埔、頂後厝子、西勢、雙寮、新庄子、六塊厝、後厝子
	外埔庄	六分、馬鳴埔、鐵砧山脚、大甲東、內水尾、磁磘、土城、廍子
	大安庄	中庄、南庄、南埔、東勢尾、福興、三塊厝、龜殼、溪州、牛埔、三十甲、頂大安、田心子、下大安、北汕、海墘厝、下脚踏、頂脚踏、松子脚
	沙鹿庄	沙鹿、南勢坑、北勢坑、竹林、公館、西勢寮、鹿寮
	龍井庄	龍井、福頭崙、塗葛堀、龍目井、山脚、三塊厝、新庄子
	大肚庄	大肚、社脚、王田、汴子頭、井子頭
彰化郡	鹿港街	鹿港、頂番婆、草港中、草港尾、南勢、海埔厝、顏厝、廖厝、溝墘、頂厝、打鐵厝
	和美庄	和美、大霞田、番雅溝、七張犁、頭前寮、月眉、塗厝厝、嘉犁、新庄子、中寮、柑子井
	線西庄	線西、頂犁、下犁、十五張犁、新港、埤子墘、溪底、泉州厝
	福興庄	番社、橋頭、外埔、外中、三汴頭、大崙、菜園角、福興、洪堀寮、鎮平、管嶼厝
	秀水庄	埔姜崙、馬興、馬鳴山、安東、曾厝厝、下崙、秀水、陝西
	花壇庄	花壇、口庄、白沙坑、橋子頭、三家春
	芬園庄	芬園、社口、舊社、縣庄、下茄荖、同安寮

5. 市郡管轄街庄及大字名……終

市郡街庄		大字
員林郡	員林街	員林、三條圳、三塊厝、東山、南平、柴頭井、番子崙、湖水坑、萬年、大饒、田中央
	大村庄	大村、茄荖林、加錫、大崙、擺塘、過溝、蓮花池、埤子頭、黃厝
	埔鹽庄	埔鹽、瓦磘、牛埔厝、三省、南勢埔、崙子脚、南港、廍子、石埤脚、浸水
	溪湖庄	溪湖、頂寮、西勢厝、汴頭、大突、田中央、三塊厝、四塊厝、崙子脚、阿媽厝
	坡心庄	坡心、埤霞、梧鳳、舊館、羅厝、大溝尾、太平、瓦磘厝
	永靖庄	永靖、湳港西、湳港舊、陳厝厝、崙子、五汴頭、同安宅、竹子脚、獨鰲
	社頭庄	社頭、枋橋頭、湳雅、石頭公、許厝寮、舊社、崙雅、湳底、張厝
	田中庄	田中、內灣、普興、卓乃潭、大平、大紅毛社、外三塊厝、大新、內三塊厝
	二水庄	二水、大丘園、鼻子頭、過圳、十五
北斗郡	北斗街	西北斗、東北斗、北勢寮
	田尾庄	溪子頂、饒平厝、田尾、海豐崙、打簾、曾厝崙、鎮平、小紅毛社
	埤頭庄	番子埔、新庄子、斗六甲、路口厝、小埔心、連交厝、埤頭、崙子、三塊厝、大湖厝、牛稠子、周厝崙
	二林庄	二林、中西、火燒厝、竹圍子、外蘆竹塘、犁頭厝、後厝、山寮、萬合、舊趙甲、大排沙、萬興、挖子、塗子崙、鹹磘、丈八斗
	沙山庄	沙山、頂廍子、新街、後寮、埤脚、溝子墘、路上厝、王功、漢寶園、草湖
	大城庄	大城、魚寮、頂山脚、下山脚、下牛稠、公館、西港、山寮、外五間寮、尤厝、潭墘、下海墘厝、頂海墘厝、三塊厝
	竹塘庄	竹塘、五庄子、樹子脚、田頭、番子寮、下溪墘、鹿寮、面前厝、內新厝、九塊厝
	溪州庄	圳寮、西畔、下霸、下水埔、過溪子、溪州、舊眉、溪墘厝、三條圳、潮洋厝、水尾
南投郡	南投街	南投、牛運堀、三塊厝、茄荖脚、包尾、東施厝坪、半山、林子、小半山、草尾嶺、軍功寮、營盤口、內轆、西施厝坪
	草屯庄	草屯、山脚、匏子寮、月眉厝、北投埔、林子頭、牛屎崎、新庄、頂茄荖、番子田、石頭埔、南埔、坪頂、雙冬、北勢湳
	中寮庄	八杞仙、後寮、鄉親寮、中寮、二重溪、分水寮、龍眼林
	名間庄	番子寮、下新厝、田子、新街、大庄、名間、濁水、炭寮、皮子寮、赤水、弓鞋、松柏坑、頂新厝、廍下
新高郡	集集庄	集集、林尾、柴橋頭、社子、隘寮、拔社埔
	魚池庄	魚池、司馬按、大林、長寮、木屐囒、加道坑、鹿蒿、新城、山楂脚、蓮華池、茅埔、貓囒、水社、頭社、銃櫃、大雁
	蕃地	タマロワン社、アンアン社、バクラス社、アルサン社、カ社、カリモアン社、パラサゴン社、ラフラン社、カンムツ社、カアラン社、丹大社、ミシコワン社、バロボ社、ヒノコン社、カネトワン社、タハバン社、カイトン社、ハバアン社、テルサン社、ランルン社、バフル社、トンコ社、イシガン社、イシロワ社、カリタン社、ロンガイバン社、テバウン社、カトグラン社、ボクラウ社、巒大社、カリボソン社、ピシテボアン社、イリト社、ババイノ社、イバホ社、バロカウン社、郡大社、ホンコ社、イバタン社、マシタルン社、ハイラロ社、ハタラン社、ババフル社、トンボ社、ハウハブ社、ナマカバン社、ホサ社、八通關
能高郡	埔里街	埔里、大肚城、枇杷城、珠子山、挑米坑、生蕃空、烏牛欄、房里、水尾、牛相觸、牛眠山、福興、史港坑、小埔社、大湳、水頭
	國姓庄	國姓、龜子頭、柑子林、墘溝、水長流、北港溪、北山坑
	蕃地	南阿冷社、ムカゴオン社、マヨオロ社、パイトワン社、ビユガン社、オービン社、霧ケ園、獅子頭、守城大山、關刀山、西塔山、埔里社山、パイパラ社、過坑、北五城山、バンアバン社、アサンライガウ社、マグラバン社、ラクラク社、ラセガン社、ロア社、カンホガン社、パナパナン社、ヒイラウ社、ルルン社、バクラス社、ドツコン社、オクトウ社、サイロウ社、ククス社、霧社山、萬大社、パーラン社、シーバウ社、トウガン社、タカナン社、カツツク社、ロードフ社、ホーゴー社、タロワン社（霧社蕃）、マヘボ社、ブカサン社、ボアルン社、スーク社、チツカ社、トンバラハ社、ブクボン社、ルツサウ社、ルツクタヤ社、タロワン社（トロコ蕃）、ブツシダヤ社、ブツシカ社、カード社、ブラヤウ社、白狗收容蕃社、マシトバオン社、テビルン社、マカナジー社、ベルモアン社、マカムジヤウ社、ムカバーブ社、マガブーアル社、マカシヘン社、ムカタータ社、眉溪
竹山郡	竹山庄	竹山、竹圍子、下坎、香晶脚、江西林、猪頭棕、大坑、埔心子、大鞍、社寮、後埔子、筝子林、勞水坑、桶頂、山坪頂、福興、田子、鯉魚尾
	鹿谷庄	鹿谷、小半天、內樹皮、車輄寮、大水堀、番子寮、大丘園、坪子頂、初鄉、牛轀轆、龜子頭

6. 有 租 地……續

（各年一月一日）

年次	順序	面積 田	面積 畑	面積 養魚池	面積 建物敷地	面積 計	地租 田	地租 畑	地租 養魚池	地租 建物敷地	地租 計	順序
		甲	甲	甲	甲	甲	円	円	円	円	円	
大正 15	1	89,747.64	48,323.07	430.24	7,283.13	145,784.08	1,127,016	146,201	1,477	88,824	1,333,517	1
昭和 2	2	91,383.88	49,621.80	429.50	7,319.46	148,754.64	1,140,863	145,708	1,463	89,228	1,377,265	2
〃 3	3	92,779.17	49,103.29	429.31	7,382.32	149,694.09	1,141,905	145,190	1,464	90,332	1,378,891	3
〃 4	4	63,778.83	50,094.18	429.46	7,416.93	151,719.40	1,159,752	146,638	1,462	91,049	1,398,901	4
〃 5	5	94,125.87	49,873.26	425.02	7,452.24	151,876.40	1,158,933	145,647	1,449	91,341	1,397,373	5
〃 6	6	94,248.66	50,768.00	431.62	7,504.50	152,952.76	1,158,689	146,902	1,453	91,688	1,398,731	6
〃 7	7	94,639.16	50,641.24	429.39	7,533.08	153,242.87	1,160,256	146,398	1,445	92,008	1,400,107	7
〃 8	8	97,883.72	48,155.86	421.78	7,784.77	154,246.13	1,182,582	136,291	1,419	94,125	1,414,415	8
〃 9	9	99,823.67	49,635.38	415.87	7,969.27	157,844.19	1,199,692	134,856	1,440	96,043	1,432,031	9
〃 10	10	100,996.70	53,330.50	418.48	8,099.83	162,845.51	1,212,559	141,165	1,451	98,641	1,453,815	10
郡市街庄別										昭和十年一月一日		
壽中市	11	1,250.37	12.80	0.38	249.48	1,513.03	22,406	104	2	15,681	38,192	11
彰化市	12	2,570.19	459.70	22.91	261.90	3,314.70	46,150	1,388	190	6,223	53,951	12
大屯郡 大里庄	13	1,294.77	503.93	0.30	90.06	1,889.06	18,314	1,791	1	1,129	21,236	13
大肇孝庄	14	1,936.08	992.49	0.10	118.65	3,047.32	27,505	1,745	…	1,491	30,743	14
大大平庄	15	889.53	1,832.58	…	74.44	2,796.55	11,079	5,147	…	788	17,014	15
大北屯庄	16	2,607.73	874.29	1.38	160.92	3,644.32	39,008	2,047	6	2,297	43,359	16
大西屯庄	17	2,113.15	1,174.03	0.45	120.48	3,408.11	29,775	2,051	2	1,725	33,552	17
大南屯庄	18	1,716.97	865.96	1.71	101.95	2,686.59	28,131	1,704	8	1,520	31,362	18
大烏日庄	19	1,899.17	218.81	0.85	107.77	2,226.60	29,068	471	4	1,582	31,125	19
大計	20	12,457.40	6,462.09	4.79	774.27	19,698.55	182,882	14,957	22	10,532	208,392	20
豐原郡 豐原街	21	1,716.26	295.89	…	173.66	2,185.81	31,646	743	…	4,602	36,991	21
豐內埔庄	22	2,092.30	374.94	…	137.13	2,604.37	27,269	915	…	1,563	29,747	22
豐神岡庄	23	1,835.60	658.27	0.43	130.19	2,624.49	27,888	1,009	2	1,903	30,802	23
豐大雅庄	24	1,990.50	669.47	…	118.05	2,808.02	28,610	1,067	…	1,682	31,659	24
豐潭子庄	25	1,555.21	369.43	…	103.82	2,058.46	27,085	1,175	…	1,792	30,052	25
豐計	26	9,189.87	2,428.00	0.43	662.85	12,281.15	142,498	4,909	2	11,541	158,950	26
東勢郡 東勢街	27	1,378.89	459.20	0.82	112.04	1,950.95	23,209	1,698	4	1,480	26,391	27
東石岡庄	28	558.95	88.10	0.23	54.85	702.13	10,047	263	1	760	11,071	28
東新社庄	29	475.63	551.93	1.12	64.02	1,092.70	4,871	1,585	5	249	6,710	29
東蕃地	30	496	3.41	…	0.07	8.44	34	10	…	…	44	30
東計	31	2,418.43	1,102.64	2.17	230.98	3,754.22	38,161	3,556	10	2,489	44,216	31
大甲郡 清水街	32	2,212.09	1,686.97	0.69	177.19	4,076.94	33,345	2,745	2	2,056	38,148	32
大梧棲街	33	1,500.43	5.92	12.00	60.32	1,578.67	21,492	36	37	694	22,230	33
大大甲街	34	2,773.73	71.91	…	125.76	2,971.40	29,317	186	…	1,614	31,117	34
大外埔庄	35	1,863.03	493.26	…	75.73	2,432.02	21,499	1,112	…	907	23,519	35
大大安庄	36	1,910.80	16.88	2.62	55.88	1,986.18	18,952	36	8	513	19,510	36
大沙鹿庄	37	438.54	2,204.46	0.18	115.53	2,758.71	7,448	4,274	1	844	12,566	37
大龍井庄	38	1,779.89	641.23	19.64	110.24	2,551.00	21,083	1,006	61	1,127	23,276	38
大大肚庄	39	904.49	546.97	0.60	100.71	1,552.77	12,274	1,141	2	1,051	14,468	39
大計	40	13,383.00	5,667.60	35.73	821.36	19,907.69	165,380	10,537	111	8,807	184,835	40

6. 有 租 地……終

郡	街庄	順序	面積 田	面積 畑	面積 養魚池	面積 建物敷地	地租 田	地租 畑	地租 養魚池	地租 建物敷地	地租 計	順序
					郡	街	庄	別		昭和十年一月一日		
			甲	甲	甲	甲	甲	円	円	円	円	円
彰化郡	鹿港街	1	2,742.59	365.54	67.96	171.24	3,347.33	16,983	1,338	180	1,568	20,073
	和美庄	2	2,649.56	213.86	24.24	201.54	3,089.20	36,730	1,466	109	2,311	40,615
	線西庄	3	2,284.88	222.21	28.83	114.16	2,650.08	21,144	442	119	825	22,531
	福興庄	4	2,867.16	592.75	19.88	135.99	3,615.78	20,872	2,538	42	734	24,215
	秀水庄	5	2,341.98	130.01	13.15	127.24	2,612.38	22,896	669	42	1,257	24,864
	花壇庄	6	1,375.15	652.24	8.61	171.11	2,207.11	22,683	2,018	57	1,741	26,499
	芬園庄	7	793.72	863.82	0.15	119.01	1,776.70	12,103	2,280	1	809	15,194
	計	8	15,055.04	3,040.43	162.82	1,040.29	19,298.58	153,414	10,781	551	9,245	173,991
員林郡	員林街	9	1,874.66	1,062.21	3.26	223.48	3,163.61	32,444	3,530	15	3,027	39,017
	大村庄	10	1,965.71	154.58	4.29	144.44	2,269.02	25,047	902	19	1,468	27,437
	埔鹽庄	11	2,780.14	404.32	29.50	157.23	3,371.19	21,736	1,842	89	824	24,492
	溪湖庄	12	2,122.50	268.38	14.21	161.54	2,566.63	19,897	1,452	44	1,502	22,896
	坡心庄	13	1,610.54	162.07	14.35	128.82	1,914.78	21,323	1,821	65	1,474	24,683
	永靖庄	14	1,386.47	334.28	2.94	137.90	1,861.59	19,373	3,805	13	1,564	24,756
	社頭庄	15	1,699.84	442.12	5.60	185.96	2,333.52	29,776	1,850	25	1,938	33,590
	田中庄	16	1,476.56	117.30	0.76	163.09	1,757.71	23,543	719	3	2,053	26,318
	二水庄	17	539.68	145.48	0.28	83.11	768.55	8,623	476	1	967	10,068
	計	18	15,456.10	3,089.74	75.19	1,385.57	20,006.60	201,763	16,400	275	14,819	233,257
北斗郡	北斗街	19	308.30	563.30	0.12	84.85	956.57	3,294	2,996	…	846	7,137
	田尾庄	20	1,472.82	281.21	1.49	132.34	1,887.86	17,484	2,054	5	1,395	20,938
	埤頭庄	21	2,170.02	964.59	10.91	173.73	3,319.25	17,038	3,692	33	1,091	21,854
	二林庄	22	3,010.93	3,392.53	28.28	235.76	7,167.50	17,728	9,020	51	907	27,706
	沙山庄	23	520.43	3,452.53	12.48	127.77	4,113.21	1,838	5,507	17	308	7,637
	大城庄	24	1,831.39	2,228.15	26.19	108.92	4,194.65	10,572	4,578	33	276	15,459
	竹塘庄	25	2,377.35	581.20	12.81	123.39	3,094.75	15,853	2,055	26	582	18,516
	溪州庄	26	1,798.41	1,502.32	0.69	183.81	3,485.53	16,023	4,479	2	1,083	21,588
	計	27	13,489.65	13,466.13	92.97	1,170.57	28,219.32	99,832	34,383	167	6,489	140,871
南投郡	南投街	28	1,206.42	2,636.80	4.43	234.10	4,081.75	18,785	9,197	35	2,691	30,708
	草屯庄	29	3,444.62	805.40	6.96	252.89	4,509.87	42,694	1,784	54	2,609	47,141
	中寮庄	30	791.10	2,814.19	0.67	74.39	3,380.35	7,801	5,143	2	407	13,353
	名間庄	31	788.33	3,715.28	1.54	225.95	4,731.10	9,849	9,766	6	738	20,358
	計	32	6,230.47	9,971.67	13.59	787.33	17,003.07	79,129	25,389	97	6,444	111,559
新高郡	集集街	33	876.47	974.60	..	64.56	1,915.63	8,787	1,903	…	695	11,389
	魚池庄	34	1,285.77	648.34	..	82.59	2,016.70	9,074	1,145	…	463	10,682
	蕃地	35	45.89	295.12	…	2.62	344.63	158	444	…	4	606
	計	36	2,208.12	1,919.07	…	149.77	4,276.96	18,019	3,496	…	1,162	22,677
能高郡	埔里街	37	3,098.71	2,577.21	2.90	204.47	5,883.29	28,687	6,955	9	2,847	38,499
	國姓庄	38	936.74	753.94	0.40	47.42	1,738.50	6,634	2,169	1	168	8,973
	蕃地	39	40.94	76.18	…	1.57	118.69	191	138	…	5	335
	計	40	4,076.39	3,407.34	3.30	253.46	7,740.48	35,513	9,263	10	3,021	47,807
竹山郡	竹山庄	41	2,092.54	1,531.63	2.73	221.64	3,848.54	19,387	3,930	9	1,774	25,131
	鹿谷庄	42	1,119.13	771.66	1.47	90.36	1,982.62	8,025	1,542	5	415	9,986
	計	43	3,211.67	2,303.29	4.20	312.00	5,831.16	27,412	5,502	14	2,189	35,117

7. 無 租 地……續

（各年一月一日）

年次		順序	田	畑	養魚池	建物敷地	鹽田	池沼	山林	原野	祠廟敷地	墳墓地	鐵道用地	公園地	練兵場	射的場	道路	鐵道線路	溝渠	用水路	堤防	雜種地	計	順序
			甲	甲	甲	甲	甲	甲	甲	甲	甲	甲	甲	甲	甲	甲	甲	甲	甲	甲	甲	甲	甲	
大正 15年	國有	1	2,738.99	41,29.38	7.84	200.11	14.64	9.39	9,184.99	12,169.25	2.29	437.55	97.69	…	72.54	40.49	2.82	82.78	0.01	26.25	0.95	36.58	29,209.54	1
	民有	2	5.11	7.70	…	193.79	379.49	215.95	28,743.10	12,637.03	75.70	2,981.35	34.87	24.25	…	…	65.03	161.44	21.43	3,292.68	13.43	275.13	40,127.48	2
	計	3	2,744.10	4,137.08	7.84	393.90	394.13	225.34	37,928.09	24,806.28	77.99	3,418.90	132.56	24.25	27.54	40.49	67.85	244.22	21.44	3,318.93	14.38	311.71	78,337.02	3
昭和 2	國有	4	2,765.93	3,614.33	8.12	213.40	14.64	8.65	8,885.18	11,950.21	1.50	437.45	132.60	…	27.53	40.49	3.47	133.19	0.01	27.93	2.02	32.86	28,299.55	4
	民有	5	6.13	8.18	…	197.15	379.49	218.85	29,219.28	11,504.00	75.44	2,978.49	43.59	24.78	…	…	75.59	158.27	21.39	3,293.00	17.96	285.21	48,506.80	5
	計	9	2,772.06	3,622.51	8.12	410.56	394.13	227.54	38,104.46	23,454.21	76.94	3,415.94	176.19	24.78	27.53	40.49	79.06	291.46	21.40	3,320.93	19.98	318.07	76,806.35	6
〃 3	國有	7	2,858.32	3,614.75	8.33	236.87	…	6.90	8,555.40	11,108.88	1.50	458.01	151.20	…	27.53	40.50	9.29	153.22	0.06	38.22	2.02	35.18	27,296.18	7
	民有	8	7.49	8.56	0.08	214.40	379.49	218.11	35,845.51	11,178.57	76.16	2,967.71	28.72	24.83	…	…	85.97	139.13	21.99	3,269.30	23.16	314.12	54,803.30	8
	計	9	2,865.61	3,623.31	8.41	451.27	379.49	225.01	44,400.91	22,287.45	77.66	3,425.72	179.92	24.83	27.53	40.50	95.26	292.36	22.05	3,297.52	25.18	349.30	82,099.48	9
〃 4	國有	10	2,933.90	3,552.30	9.38	220.30	…	30.92	8,261.53	10,623.65	1,45	457.94	124.22	…	27.53	40.50	12.88	152.51	0.07	35.64	2.02	39.13	26,525.87	10
	民有	11	8.03	10.35	…	218.20	365.25	207.95	35,835.48	10,748.12	76.52	2,962.75	28.54	26.41	…	…	85.42	140.01	21.99	3,291.10	23.32	322.71	54.372.15	11
	計	12	2,941.93	3,562.65	9.38	433.50	365.25	238 87	44,097.01	21,371.77	77.97	3,420.69	152.76	26.41	27.53	40.50	98.30	292.52	22.06	3,326.74	25.34	361.84	80,898.02	12
〃 5	國有	13	2 981.12	3,547.68	8.39	233.31	…	4.97	7,687.38	10,477.23	1.47	712.33	124.23	…	27.54	40.59	15.49	142.79	0.05	38.59	2.02	39.21	26,084.39	13
	民有	14	8.93	9.22	…	225.84	365.25	209.39	36,742.18	10,605.21	76.18	2,957.07	27.48	26.41	…	…	131.19	143.62	23.07	3,308.18	23.42	325.26	55.207.90	14
	計	15	2,990.05	3,556.90	8.39	459.15	365.25	214.36	44,429.56	21,082.44	77.65	3,669.40	151.71	26.41	27.54	40.59	146.68	286.41	23.12	3,346.77	25.44	364.47	81,292.29	15
〃 6	國有	16	3,047.82	3,507.16	8.24	235.59	…	4.84	7,175.79	10,354.04	1.43	812.65	124.21	…	27.53	40.49	41.17	152.24	0.05	42.97	2.00	37.00	25,615.22	16
	民有	17	13.90	18.73	…	226.43	328.16	207.08	40,129.59	10,442.32	76.46	2,959.30	27.35	26.39	…	…	214.17	143.38	24.14	3,298.21	23.39	329.89	58,488.89	17
	計	18	3,061.72	3,525.89	8.24	462.02	328.16	211.92	47,305.38	20,396.36	77.89	3,771.95	151.56	26.39	27.53	40.49	255.34	295.62	24.19	3,341.18	25.39	366.89	84,104.11	18
〃 7	國有	19	3,054.16	3,397.54	8.33	237.10	…	5.54	6,996.00	10,282.35	1.46	812.76	118.66	…	27.53	40.50	90.28	132.32	0.06	44.18	2.02	37.19	25,287.98	19
	民有	20	9.94	9.97	…	229.61	328.16	204.74	40,165.11	10,454.78	76.72	2,929.23	34.91	26.41	…	…	259.35	184·37	24.16	3,305.57	23.43	336.70	58.603.16	20
	計	21	3,064.10	3,407.51	8.33	466.71	328.16	210.28	47,161.11	20,737.13	78.18	3,741.99	153.57	26.41	27.53	40.50	349.63	316.69	24.22	3,346.75	25.45	373.89	88,891.14	21
〃 8	國有	22	3,179.34	3,449.91	7.91	253.39	…	5.26	6,579.30	9,445.97	1.44	812.89	125.21	…	27.53	40.49	125.75	152.08	0.06	46.09	0.93	37.55	24,291.10	22
	民有	23	22.49	11.44	…	239.69	328.16	176.25	41,282.26	9,191.09	78.29	2,936.69	25.83	26.70	…	…	261.82	145.65	24.13	3,293.14	22.06	349.97	58,415.66	23
	計	24	3,201.83	3,461.35	7.91	493.08	328.16	181.51	47,861.56	18,637.06	79.73	3,749.58	151.04	26.70	27.53	40.49	387.57	297.73	24.19	3,339 23	22.99	387.52	82,706.76	24
〃 9	國有	25	3,178.59	3.390.35	7.72	258.19	…	5.06	6,579.82	9,123.58	1.55	809.14	126.31	…	79.52	40.49	149.84	149.70	0.06	47.40	0.20	36.59	23,984.11	25
	民有	26	10.31	12.52	…	249.31	293.31	152.74	44,087.30	6,813.46	81.27	2,917.40	27.55	31.83	…	…	291.33	14.561	23.98	3,273.08	8.05	356.31	58,775.86	26
	計	27	3,188.90	3,402.87	7.72	507.50	293.31	157.80	50,667.12	15,937.04	82.82	3,726.54	153.86	31.83	79.52	40.49	441.17	295.31	24.04	3,320.48	8.25	393.40	82,759 97	27
〃 10	國有	28	3,193.63	3,310.71	8.17	268.29	…	4.94	4,752.58	9,108.11	3.27	809.29	132·17	…	79.52	40.50	201.86	156.18	0.07	47.67	1.25	35.92	22,154.13	28
	民有	29	17.45	19.10	…	272.78	293.31	145.24	44.065·12	3,827.85	81.49	2,867.86	26.96	31.61	…	…	313.09	145.56	23.69	3,253.57	12.46	379.95	55.777.09	29
	計	30	3,211.08	3,329.81	8.17	541.07	293.31	150.18	48,817.70	12,935.96	84.76	3,677.15	159.13	31.61	79.52	40.50	514.95	301.74	23.76	3,301.24	13.71	415.37	77,931.22	30
市郡街												庄別										昭和十年一月一日		
臺中市	國有	31	84.02	0.03	…	92.05	…	…	…	2.47	0.62	3.63	8.84	…	19.24	…	39.64	0.43	0.02	0.64	…	3.88	255.51	31
	民有	32	4.97	…	…	40.70	…	0.65	1.42	27.33	4.48	27.12	0.23	8.38	…	…	16.40	2.83	0.46	75.91	…	25.71	236.59	32
彰化市	國有	33	168.77	11.73	1.16	10.85	…	…	449.94	3.20	0.13	199.68	22.44	…	…	…	7.67	13.10	..	13.75	…	2.83	905.25	33
	民有	34	0.25	0.18	…	16.37	…	2.31	1,416.71	28.75	5.21	14·46	0.27	13.91	…	…	8.01	5.36	…	110.87	…	20.41	1,643.07	34
大屯郡 大里庄	國有	35	290.97	38.57	…	6.09	…	…	…	38.25	…	…	…	…	…	…	0.95	0.29	…	0.17	…	3.05	378.34	35
	民有	36	…	0.21	…	1.10	…	1.09	31.65	139.14	0.77	12.77	…	…	…	…	1.92	1.61	…	18.41	0.34	4.17	213.18	36
雲峰庄	國有	37	75.48	3.80	…	2.48	…	…	11.30	36.71	..	16.05	…	…	…	…	0.21	0.51	…	0.14	0.13	0.01	143.82	37
	民有	38	0.14	…	…	1.77	…	0.67	4,240.32	165.68	0.47	24.25	1.34	…	…	…	2.18	5.43	…	32.58	0.29	1.29	4,476.41	38
大平庄	國有	39	0.60	17.23	…	0.47	…	…	246,06	3,578.51	…	19.31	…	…	..	22.50	0.38	0.03	…	…	…	0.02	3,885.11	39
	民有	40	…	…	…	0.97	…	1.87	1,823.10	127.97	0.17	26.37	0.09	0.36	…	…	1.35	3.62	…	13.59	…	0.62	2,000.08	40
北屯庄	國有	41	39.88	7.82	…	0,90	…	…	363.44	21.93	…	14.72	…	…	…	…	0.69	0.02	…	0.10	…	0.08	449.58	41
	民有	42	0.06	0.77	…	4.72	…	0.38	1,400.28	29.18	2·18	83.73	…	…	…	…	0.96	1.74	…	141.75	…	9.08	1,674.83	42
西屯西	國有	43	85.46	0.28	…	4.67	…	0.04	0.10	0.89	…	…	…	…	…	…	1.65	…	.	0.91	…	0.13	94.13	43
	民有	44	0·10	…	…	1.62	…	1.94	104.35	21.06	2.68	63.61	…	…	…	…	4.20	…	…	129.61	…	6.58	335.75	44

7. 無 租 地……續

市郡街庄 別　　昭和十年一月一日

市郡	街庄		順序	田	畑	養魚池	建物敷地	鹽田	池沼	山林	原野	祠廟敷地	墳墓地	鐵道用地	公園地	練兵場	射的場	道路	鐵道線路	溝渠	用水路	堤防	雜種地	計	順序
				甲	甲	甲	甲	甲	甲	甲	甲	甲	甲	甲	甲	甲	甲	甲	甲	甲	甲	甲	甲	甲	
大屯郡	南屯庄	國有	1	76.65	3.85	…	2.22	…	…	17.86	0.90	…	0.14	…	…	…	…	2.59	…	…	…	…	0.63	104.84	1
		民有	2	1.05	…	…	2.26	…	0.43	233.79	21.93	0.88	44.84	…	…	…	…	4.01	…	…	2.95	…	6.15	318.29	2
	烏日庄	國有	3	38.29	4.55	…	0.72	…	…	0.18	48.18	…	…	7.43	…	…	…	0.53	…	…	0.10	…	0.79	100.77	3
		民有	4	…	…	…	0.89	…	0.48	198.78	131.07	1.02	56.53	…	…	…	…	2.42	…	…	36.09	…	37.03	434.31	4
	計	國有	5	607.33	76.10	…	17.55	…	0.04	638.94	3,725.37	…	50.22	7.43	…	…	22.50	7.00	0.85	…	1.42	0.13	4.71	5,159.59	5
		民有	6	1.35	0.98	…	13.33	…	6 86	8,032.27	636.03	8.17	312.10	1.43	0.36	…	…	17.04	12.40	…	374.98	0.63	64 92	9,482.85	6
豐原郡	豐原街	國有	7	23.53	0.90	…	4.14	…	…	18.17	12.93	1.72	…	2.99	…	…	…	1.68	…	…	0.14	…	5.23	71.43	7
		民有	8	0.76	…	…	11.03	…	0.88	1,169.81	14.64	…	39.05	0.60	…	…	…	2.52	4.32	…	97.47	…	6.43	177.72	8
	內埔庄	國有	9	28.32	549.35	…	6.84	…	…	113.22	57.86	…	…	4.09	…	…	…	3.71	…	…	…	…	0.41	763.80	9
		民有	10	0.76	..	…	6.47	…	1.41	199.76	15.29	3.08	31.66	1.16	…	…	…	1.68	12.27	…	94.19	…	5.98	1,543.52	10
	神岡庄	國有	11	60.47	0.75	…	1.23	…	…	0.18	0.56	…	…	…	…	…	..	0.72	…	…	0.85	…	0.01	64.77	11
		民有	12	0.73	…	…	3.39	…	0.97	18.61	16.99	1.17	75.86	…	…	…	…	3.46	…	…	113.12	…	2.79	273.09	12
	大雅庄	國有	13	60.16	0.24	…	2.67	…	…	0.04	0.14	…	…	…	…	…	…	0.31	…	…	0.56	…	0.19	64.31	13
		民有	14	0.54	..	…	2.39	…	0.73	84.97	3.62	1.16	56.03	…	…	…	…	1.78	…	..	123.32	…	5.77	280.31	14
	潭子庄	國有	15	42.55	9.14	…	0.24	…	…	82.49	5.02	…	…	2.64	…	…	…	..	…	…	0.03	…	0.03	142.14	15
		民有	16	0.13	…	…	1.96	…	0.65	181.51	11 33	1.95	26.81	…	…	…		0.12	1.97	…	79.22	…	4.74	369.76	16
	計	國有	17	215.03	560.38	…	15.12	…	…	214.10	76.51	1.72	..	9.72	…	…	…	6.42	…	…	1.58	…	5.87	1,106.45	17
		民有	18	2.92	…	…	25.24	…	4.64	1,654.66	61.87	7.36	228.78	1.76	…	…	…	9.56	18.56	…	507.34	…	25.71	2,548.40	18
東勢郡	東勢街	國有	19	6.00	3.57	…	0.87	…	…	167.14	31.02	…	64.31	…	…	…	…	0.62	…	…	…	…	0.01	273.54	19
		民有	20	…	…	…	5.64	…	0.90	3,312.35	79.40	2.34	14.71	…	…	…	…	1.08	…	…	28.86	…	0.79	3,446.07	20
	石岡庄	國有	21	2.83	27.24	…	1.18	…	…	130.62	12.76	…	3.95	…	…	…	…	1.34	1.99	…	0.53	…	2.77	185.21	21
		民有	22	0.06	…	…	1.99	…	0.43	499.16	18.55	0.81	15.70	0.98	…	…	…	2.08	5.48	…	29.73	…	0.28	575.25	22
	新社庄	國有	23	3.01	862.24	…	13.89	…	…	60.73	251.42	…	…	…	…	…	…	…	9.80	…	…	…	0.01	1,201.10	23
		民有	24	2.66	8.37	.	3.84	…	0.51	815.83	55,62	0.97	8.91	…	…	…	…	…	0.01	…	4.77	…	2.34	903.83	24
	藔地	國有	25	…	…	…	…	…	…	…	29.96	…	…	…	…	…	…	…	…	…	…	…	…	29.96	25
		民有	26	…	…	…	..	…	…	278.96	…	…	…	…	…	…	…	…	…	…	…	…	..	278.56	26
	計	國有	27	11.84	893.05	…	15 94	…	…	358 49	325.16	…	68.26	…	…	…	…	1.96	11.79	…	0.53	…	2.79	1,689.81	27
		民有	28	2.72	8 37	…	11 47	…	1.84	4,906.30	153 57	4.12	39.32	0.98	…	…	…	3.16	5.49	…	63.36	…	3.41	5,204.11	28
大甲郡	清水街	國有	29	25.76	59.47	…	1.00	…	0.38	33.75	4.58	0.01	31.62	9.01	…	…	…	3.72	19.36	…	0.02	…	0.01	188.69	29
		民有	30	0.36	…	…	10.48	…	4.44	245.05	135.29	2.15	99.79	0.07	…	…	…	9.86	0.08	..	50.67	…	2.87	561.11	30
	梧棲街	國有	31	6.70	0.08	…	0.61	…	0.16	..	112.53	…	…	…	…	…	…	1.64	…	…	0.15	…	0.01	121.88	31
		民有	32	…	..	…	1.58	…	1.28	…	1.33	1.19	21.83	…	…	…	…	2.30	…	…	38.96	…	0.22	68.69	32
	大甲街	國有	33	22.93	9.09	…	3.39	…	..	36.43	129.57	…	1.66	9.52	…	…	…	3.38	20.28	…	0-22	…	0.08	236.65	33
		民有	34	…	..	…	3.00	…	1.23	148.17	89.13	1.02	58.38	1.32	…	…	…	3.48	5.72	…	44.15	…	14.63	370.23	34
	外埔庄	國有	35	10.73	0.91	…	0.48	..	0.11	34.86	6.62	…	…	…	…	…	…	2.18	1.89	…	…	…	0.19	57.97	35
		民有	36	…	0.80	…	0.14	…	7.49	311.04	26.99	0.47	33.20	0.42	…	…	…	0.60	13.15	…	87.70	…	5.44	487.44	36
	大安庄	國有	37	11.49	0.86	..	0.57	…	…	…	19 05	…	0.83	…	…	…	..	1.41	…	…	0.20	…	0.02	34.43	37
		民有	38	0.45	..	…	1.13	…	0.88	0.27	73.34	0.27	31.02	…	…	…	…	2.61	2.59	…	58.78	0.11	2.92	173.92	38
	沙鹿庄	國有	39	0.08	2.22	…	3.61	..	..	20.69	15.30	0.04	14.05	6.03	…	…	…	3.00	10.06	…	…	…	0.01	75.46	39
		民有	40	…	0.27	…	2.54	…	1.77	844.31	99.18	0.66	70.56	…	…	…	…	6.72	0.04	…	7.41	…	0.32	1,033.86	40
	龍井庄	國有	41	0.68	0.30	0.11	0.88	…	0.07	15.18	90.29	…	6.26	4.90	…	…	…	5.00	12.58	…	1.52	…	0.01	137.78	41
		民有	42	0.06	0.55	…	4.72	..	2.57	463.24	5.10	1.06	43.33	…	…	…	…	3.77	0.01	…	43.15	…	2.20	569.76	42
	大肚庄	國有	43	1.58	0.15	…	0.63	…	…	251.74	2.06	0.35	9.75	16.66	…	…	…	3.31	22.07	…	…	…	0.51	308.81	43
		民有	44	..	…	…	2.30	…	0.91	749.28	11.14	2.03	352.25	0.03	…	…	…	5.12	0.02	…	37.15	…	7.83	1,168.39	44
	計	國有	45	80.32	730.8	0.11	11.17	…	0.72	392.65	380.10	0.40	64.17	46.12	…	…	…	23.64	86.24	…	2.11	…	0.84	1,161.67	45
		民有	46	0.50	1.62	…	26.19	…	20 57	2,761.36	441.50	8.88	710.36	1.84	…	…	…	34.46	21.61	…	367.97	0.11	36.43	4,433.40	46

7. 無 租 地……續

郡街庄別　昭和十年一月一日

郡街庄		順序	田	畑	養魚池	建物敷地	墾田	池沼	山林	原野	祠廟敷地	墳墓地	鐵道用地	公園地	練兵場	射的場	道路	鐵道線路	溝渠	用水路	堤防	雜種地	計	順序
			甲	甲	甲	甲	甲	甲	甲	甲	甲	甲	甲	甲	甲	甲	甲	甲	甲	甲	甲	甲	甲	
彰化郡	鹿港街 國有	1	62.82	6.26	0.85	7.12	…	0.11	…	19.46	0.07	…	0.18	…	51.99	…	3.42	…	…	1.55	…	0.04	153.87	1
	鹿港街 民有	2	…	…	…	10.90	293.31	2.66	…	52.98	3.84	49.94	0.90	…	…	…	10.30	2.84	…	158.15	…	7.25	593.07	2
	和美庄 國有	3	16.11	26.45	0.06	1.11	…	…	1.80	71.21	…	1.09	…	…	…	…	2.23	…	…	3.24	1.04	0.63	124.97	3
	和美庄 民有	4	…	0.23	…	5.98	…	2.26	0.08	51.68	1.62	66.28	2.60	…	…	…	7.33	6.61	…	77.65	5.03	11.23	238.61	4
	線西庄 國有	5	21.19	0.77	0.22	0.45	…	…	…	216.85	…	1.46	…	…	…	…	0.88	…	…	0.38	…	0.01	223.21	5
	線西庄 民有	6	1.03	0.27	…	1.96	…	0.29	…	25.65	0.50	20.53	0.44	…	…	…	3.75	1.48	…	44.73	…	0.45	101.08	6
	福興庄 國有	7	9.64	2.54	…	0.48	…	0.03	…	8.82	…	…	…	…	…	…	4.65	0.01	…	0.39	…	0.01	26.57	7
	福興庄 民有	8	0.19	0.19	…	5.29	…	4.18	0.12	23.60	0.10	47.99	…	…	…	…	5.36	4.62	…	119.94	4.68	2.96	219.22	8
	秀水庄 國有	9	83.34	21.74	2.43	4.46	…	…	…	0.15	…	6.34	…	…	…	…	1.09	0.27	…	2.31	…	0.06	122.19	9
	秀水庄 民有	10	0.31	0.14	…	1.72	…	2.62	0.58	3.49	0.47	50.00	…	…	…	…	2.38	2.17	…	86.59	…	7.93	158.40	10
	花壇庄 國有	11	2.37	0.48	…	0.46	…	0.28	215.78	2.21	…												280.17	11
	花壇庄 民有	12	0.17	0.05	…	3.12	…	0.95	936.92	7.66	0.88	53.56	4.28	…	…	…	0.30	…	…	0.23	…	0.22	1.027.15	12
	芬園庄 國有	13	49.42	11.29	0.28	0.34	…	0.07	5.494	49.19	…	7.35	…	…	…	…	2.52	…	…	60.37	…	7.16		
	芬園庄 民有	14	0.10	…	…	2.20	…	0.44	134.86	62.67	1.26	…	…	…	…	…	5.11	…	…	…	…	0.21	170.85	13
	計 國有	15	225.89	69.53	3.84	14.42	…	0.49	272.52	367.89	0.07	34.88	…	…	…	…	6.67	…	…	11.89	…	3.94	1,338.91	14
	計 民有	16	1.80	0.88	…	31.17	293.31	13.40	2,152.56	227.73	8.67	62.45	4.46	…	51.99	…	17.68	0.28	…	8 10	1.64	1.18	1,101.83	15
												276.97	3.94	…	…	…	38.31	17.72	…	559.32	9.71	40.95	3,676.44	16
員林郡	員林街 國有	17	35.46	1.81	…	1.28	…	…	66.79	6.42	…	0.22	4.81	…	…	…	2.68	…	…	0.44	…	0.39	120.30	17
	員林街 民有	18	0.42	…	…	10.57	…	0.58	216.84	20.54	3.63	78.82	0.11	1.90	…	…	7.14	…	13.48	60.83	…	8.53	423.39	18
	大村庄 國有	19	28.96	0.39	…	0.39	…	0.13	7.41	0.31	…	…	…	…	…	…	1.22	…	…	…	…	0.01	38.82	19
	大村庄 民有	20	0.25	0.03	…	3.34	…	0.88	500.00	37.35	1.20	58.85	…	…	…	…	4.22	…	8.04	70.94	…	4.94	690.04	20
	埔墟庄 國有	21	181.09	12.13	0.31	2.36	…	…	…	21.60	…	3.60	…	…	…	…	4.51	0.41	…	1.03	…	0.40	227.44	21
	埔墟庄 民有	22	…	0.28	…	1.73	…	1.30	6.61	9.08	0.21	47.82	…	…	…	…	3.01	1.63	…	133.48	…	7.85	213.00	22
	溪湖庄 國有	23	120.03	12.11	0.89	2.50	…	…	0.21	11.47	…	…	…	…	…	…	6.69	0.08	0.01	0.13	…	0.21	154.33	23
	溪湖庄 民有	24	0.98	0.47	…	4.31	…	4.85	5.99	19.56	0.67	71.32	3.76	…	…	…	6.31	4.05	0.13	58.88	…	10.09	191.37	24
	坡心庄 國有	25	3.86	0.56	0.13	0.53	…	…	…	1.36	…	…	…	…	…	…	2.57	0.04	…	0.07	…	0.19	9.31	25
	坡心庄 民有	26	…	…	…	1.96	…	0.19	0.10	3.02	1.42	76.50	…	…	…	…	5.64	3.54	…	78.27	…	1.54	172.18	26
	永靖庄 國有	27	0.32	0.84	0.52	0.35	…	0.55	…	0.34	…	…	…	…	…	…	0.27	…	…	0.04	…	0.01	3.24	27
	永靖庄 民有	28	0.29	…	…	2.55	…	1.32	0.46	1.73	1.56	85.44	…	…	…	…	0.66	…	…	36.60	…	0.78	131.39	28
	社頭庄 國有	29	15.22	0.23	…	0.78	…	…	20.89	3.89	…	…	4.88	…	…	…	2.20	…	…	…	…	0.05	48.14	29
	社頭庄 民有	30	…	1.21	…	2.59	…	16.85	242.48	138.47	1.36	96.50	…	…	…	…	4.44	…	…	44.74	…	3.21	551.85	30
	田中庄 國有	31	45.48	45.68	…	0.66	…	…	99.53	75.17	…	13.06	6.05	…	…	…	3.17	0.35	…	0.08	…	0.01	289.24	31
	田中庄 民有	32	…	…	…	2.38	…	0.16	45.74	74.57	3.05	43.09	2.17	…	…	…	4.02	6.23	…	67.96	…	1.98	251.35	32
	二水庄 國有	33	2.69	2.16	…	0.14	…	…	6.25	23.18	…	…	7.45	…	…	…	5.57	3.10	…	…	…	0.14	50.68	33
	二水庄 民有	34	0.47	…	…	2.18	…	…	19.34	7.31	0.38	10.22	0.83	…	…	…	1.48	3.29	…	31.32	…	0.15	76.97	34
	計 國有	35	433.11	75.91	1.85	8.99	…	0 68	201.08	143.74	…	16.88	23.19	…	…	…	28.88	3.98	0.01	1.79	…	1.41	941.50	35
	計 民有	36	2.41	1.99	…	31.61	…	26.13	1,037.56	311.63	13.48	568.56	6.87	1.90	…	…	36.92	18.74	21.65	583 02	…	39.07	2,701.54	36
	北斗街 國有	37	44.60	21.96	…	2.15	…	…	…	2.02	…	…	…	…	…	…	1.40	…	…	…	…	0.01	72.14	37
	北斗街 民有	38	…	0.88	…	4.63	…	0.38	…	5.29	0.67	12.58	0.38	…	…	…	1.69	2.18	…	…	…	0.40	29.08	38
	田尾庄 國有	39	7.69	2.23	…	0.86	…	0.05	…	0.54	…	…	…	…	…	…	0.65	0.09	…	0.39	…	0.06	12.56	39
	田尾庄 民有	40	0.15	0.54	…	2.08	…	0.49	0.07	3.57	1.03	61.67	…	…	…	…	1.15	6.45	…	31.18	…	6.20	114.58	40
	埤頭庄 國有	41	20.37	90.95	…	2.37	…	…	…	22.23	…	…	…	…	…	…	2.39	…	…	0.84	…	0.84	139.69	41
	埤頭庄 民有	42	…	…	…	2.19	…	5.43	…	9.43	1.24	23.62	…	…	…	…	5.80	2.03	…	56.40	…	13.56	122.32	42

7. 無租地……續

郡街庄別

昭和十年一月一日

郡	街庄	區分	順序	田	畑	養魚池	建物敷地	塩田	池沼	山林	原野	祠廟敷地
				甲	甲	甲	甲	甲	甲	甲	甲	甲
北斗郡	二林庄	國有	1	131.86	529.17	0.38	3.59	…	…	…	343.21	0.18
		民有	2	…	0.73	…	6.03	…	7.87	2.79	124.68	1.24
	沙山庄	國有	3	27.20	166.06	0.31	2.27	…	…	…	2,723.20	…
		民有	4	…	0.05	…	1.87	…	1.37	0.09	143.12	0.78
	大城庄	國有	5	11.14	21.82	…	0.71	…	…	…	25.02	…
		民有	6	…	0.35	…	1.97	…	4.42	…	75.02	1.35
	竹塘庄	國有	7	1.37	0.88	…	0.10	…	..	…	…	…
		民有	8	…	…	…	2.02	…	4.40	…	11.60	0.31
	溪州庄	國有	9	35.05	158.97	…	1.76	…	…	…	370.94	…
		民有	10	…	…	…	2.95	…	0.85	…	265.19	0.36
	計	國有	11	279.28	991.74	0.69	13.81	…	0.05	…	3,487.16	0.18
		民有	12	0.15	2.55	…	23.74	…	25.21	2.95	637.90	6.60
南投郡	南投街	國有	13	61.17	151.92	0.05	3.19	…	1.22	241.62	17.70	0.05
		民有	14	…	0.53	…	8.00	…	5.68	1,573.52	40.27	3.17
	草屯庄	國有	15	381.87	17.23	…	5.55	…	0.26	452.10	67.93	0.10
		民有	16	0.10	…	…	8.09	…	1.34	682.46	106.05	2.87
	中寮庄	國有	17	5.76	3.92	…	1.32	…	…	477.00	38.62	…
		民有	18	0.06	…	…	1.81	…	1.15	3,801.49	32.03	0.61
	名間庄	國有	19	192.63	169.99	0.39	18.53	…	0.24	149.10	39.77	…
		民有	20	0.12	0.16	…	6.78	…	20.45	1,126.56	46.83	1.65
	計	國有	21	641.43	343.06	0.44	28.59	…	1.72	1,319.82	164.02	0.15
		民有	22	0.28	0.69	…	24.68	…	28.63	7,184.03	225.17	8.29
新高郡	集集庄	國有	23	17.33	9.27	…	3.62	…	…	269.11	27.40	…
		民有	24	..	0.12	…	4.34	…	0.43	876.41	126.91	0.33
	魚池庄	國有	25	122.43	13.64	…	13.49	…	0.25	118.82	15.75	…
		民有	26	0.10	0.09	..	2.39	…	2.74	1,336.44	58.67	1.41
	蕃地	國有	27	…	…	…	0.39	…	…	…	…	…
		民有	28	…	…	…	…	…	…	…	18.97	…
	計	國有	29	139.76	22.91	…	17.50	…	0.25	387.94	43.15	…
		民有	30	0.10	0.21	…	6.73	…	3.17	2,212.85	204.55	1.73
能高郡	埔里街	國有	31	43.73	73.30	…	6.63	…	0.41	243.18	88.28	…
		民有	32	…	1.18	…	11.43	…	3.11	1,404.83	492.10	1.96
	國姓庄	國有	33	23.11	10.83	…	2.01	…	…	28.06	25.38	…
		民有	34	…	0.48	…	2.09	…	0.05	145.13	169.71	0.14
	蕃地	國有	35	30.39	16.82	…	3.68	…	…	…	86.74	…
		民有	36	…	…	…	…	…	…	56.06	57.66	…
	計	國有	37	97.23	100.95	…	12.32	…	0.41	271.24	200.40	…
		民有	38	…	1.63	…	13.52	…	3.16	1,606.02	719.47	2.10
竹山郡	竹山庄	國有	39	195.42	76.91	0.08	9.32	…	0.58	147.37	145.44	…
		民有	40	…	…	…	5.89	…	2.39	8,457.27	141.86	1.97
	鹿谷庄	國有	41	14.20	15.33	…	0.66	…	.	98.49	43.50	…
		民有	42	…	…	…	2.13	…	6.28	2,639.16	10.49	0.43
	計	國有	43	209.62	92.24	0.08	9.98	…	0.58	245.86	188.94	…
		民有	44	…	…	…	8.02	…	8.67	11,096.43	152.35	2.40

墳墓地	鐵道用地	公園地	練兵場	射的場	道路	鐵道線路	溝渠	用惡水路	堤防	雜種地	計	順序
甲	甲	甲	甲	甲	甲	甲	甲	甲	甲	甲	甲	
3.55	…	…	…	…	9.36	0.01	…	8.87	…	0.70	1,030.88	1
63.31	0.44	…	…	…	33.46	3.78	…	106.26	…	23.13	363.72	2
14.61	…	…	…	…	9.71	…	…	..	…	1.81	2,945.17	3
56.52	…	…	…	…	13.43	…	…	2.20	…	8.02	227.45	4
…	…	…	..	…	3.14	…	…	0.03	…	0.01	61.87	5
62.18	…	…	…	…	3.24	…	…	33.36	…	5.53	187.42	6
..	…	…	…	…	0.01	0.07	…	0.36	…	0.01	2.80	7
44.03	0.41	…	…	…	7.29	5.12	…	63.16	…	6.53	144.87	8
0.10	…	…	…	…	0.67	0.15	…	1.11	…	0.97	569.72	9
21.03	1.46	…	…	…	5.68	4.36	…	73.66	…	10.95	386.49	10
18.26	…	…	…	…	27.33	0.32	..	11.60	…	4.41	4,834.83	11
347.94	2.69	…	…	…	61.74	23.92	…	366.22	…	74.32	1,575.93	12
96.83	…	…	…	…	6.01	0.27	…	0.93	…	0.92	581.87	13
42.38	4.24	3.48	…	…	15.04	6.02	0.13	16.57	…	7.26	1,726.29	14
0.55	0.17	…	…	…	9.45	0.11	…	1.34	…	2.38	939.04	15
136.16	0.71	3.58	…	…	13.27	5.44	…	95.21	…	18.79	1,074.07	16
57.62	…	…	…	…	0.05	…	…	0.02	…	0.84	585.15	17
3.14	…	…	…	…	0.94	…	…	…	…	0.24	3,841.47	18
12.78	1.12	…	…	…	6.25	8.73	…	1.70	…	0.93	602.16	19
56.00	0.99	…	…	…	13.23	7.02	…	13.29	…	0.30	1,293.88	20
167.78	1.29	…	…	…	21.75	9.11	..	3.99	…	5.07	2,708.22	21
237.67	5.94	7.06	…	…	42.47	18.48	0.13	125.08	…	26.59	7,935.21	22
10.12	8.68	…	…	…	3.00	30.08	0.03	0.30	…	2.28	381.17	23
5.43	1.01	…	…	…	9.86	0.45	0.14	12.51	.	3.65	1,041.59	24
7.34	…	…	…	…	4.10	…	…	0.83	…	0.41	297.07	25
0.84	…	…	…	…	4.81	…	1.08	0.52	1.63	1.69	1,412.41	26
…	…	…	…	…	…	…	…	…	…	…	0.39	27
…	…	..	…	…	..	…	…	..	…	…	18.97	28
17.46	8.68	…	…	…	7.10	30.08	0.03	1.13	…	2.64	678.63	29
6.27	1.01	…	…	…	14.68	0.45	1.22	13.03	1.63	5.34	2,472.97	30
62.49	…	..	8.29	18.00	3.79	…	…	0.31	…	0.17	548.58	31
28.20	…	…	…	…	12.88	…	0.03	76.05	…	14.44	2,046.21	32
…	…	…	…	…	0.69	…	…	0.13	…	…	90.21	33
4.78	…	…	…	…	7.92	…	…	1.85	…	0.99	333.11	34
…	…	…	…	…	0.25	…	…	…	…	…	137.88	35
…	…	…	…	…	…	…	…	…	…	…	113.72	36
62.49	…	…	…	…	4.73	…	…	0.44	…	0.17	776.67	37
32.68	…	…	8.29	18.00	20.80	…	0.03	77.90	…	15.43	2,493.04	38
55.89	…	…	…	…	7.62	…	0.01	0.13	0.08	0.12	638.97	39
58.25	…	…	…	…	7.77	…	0.19	27.73	0.38	1.60	8,705.30	40
22.12	…	…	…	…	0.44	…	…	0.46	…	…	195.20	41
7.08	…	…	…	…	1.77	…	0.01	0.84	…	0.06	2,668.25	42
78.01	…	…	…	…	8.06	…	0.01	0.59	0.08	0.12	834.17	43
65.33	…	…	…	…	9.54	…	0.20	28.57	0.38	1.66	11,373.55	44

8. 荒地免租年期地……續 （各年一月一日）

年次	田	畑	養魚池	建物敷地	計
	甲	甲	甲	甲	甲
大正 15年	556.39	182.09	…	4.72	743.20
昭和 2	271.05	102.13	…	1.56	374.74
〃 3	221.15	96.92	…	1.09	319.16
〃 4	168.23	67.30	…	1.03	236.56
〃 5	690.31	194.71	0.18	4.20	839.40
〃 6	961.55	262.12	0.17	5.90	1,229.74
〃 7	984.84	304.11	0.43	7.29	1,296.66
〃 8	962.16	343.48	0.43	8.42	1,314.49
〃 9	815.15	250.03	0.24	6.89	1,072.31
〃 10	516.05	171.57	0.25	5.04	692.91
市郡街庄別				昭和十年一月一日	
臺中市	1.10	0.09	…	…	1.19
彰化市	0.99	0.10	0.01	…	1.10
大屯郡 大里庄	55.53	24.16	…	0.19	79.88
霧峰庄	108.42	23.57	…	1.74	133.73
大平庄	2.39	22.16	…	…	24.55
北屯庄	5.66	4.22	…	0.16	10.04
西屯庄	2.16	…	…	…	2.16
南屯庄	6.11	…	…	…	6.11
烏日庄	67.21	4.44	…	0.76	72.41
計	247.48	78.55	…	2.85	328.88
豐原郡 豐原街	0.75	…	…	…	0.75
內埔庄	2.77	…	…	…	2.77
神岡庄	1.12	…	…	…	1.12
計	4.64	…	…	…	4.64
東勢郡 東勢街	5.29	…	…	…	5.29
石岡庄	2.48	0.04	…	…	2.52
新社庄	0.69	…	…	…	0.69
計	8.46	0.04	…	…	8.50
大甲郡 清水街	30.43	10.19	…	0.24	40.86
大甲街	6.32	1.92	…	…	8.24
外埔庄	1.06	0.11	…	…	1.17
大安庄	20.03	0.44	…	0.44	20.91
沙鹿庄	0.07	..	…	…	0.07
龍井庄	0.02	…	…	…	0.02
大肚庄	1.54	21.45	…	…	22.99
計	59.47	34.11	…	0.68	94.26

8. 荒地免租年期地……終

郡街庄	田	畑	養魚池	建物敷地	計
郡街庄別				昭和十年一月一日	
	甲	甲	甲	甲	甲
彰化郡 鹿港街	0.79	0.87	0.24	0.51	2.41
和美庄	0.60	4.80	…	0.20	5.60
花壇庄	2.46	2.27	…	0.14	4.87
芬園庄	12.39	4.42	…	0.16	16.97
計	16.24	12.36	0.24	1.01	29.85
員林郡 員林街	1.09	0.09	…	…	1.18
大村庄	1.27	1.64	…	…	2.91
坡心庄	0.23	0.05	…	…	0.28
計	2.59	1.78	…	…	4.37
北斗郡 沙山庄	0.18	1.53	…	…	1.71
大城庄	…	0.55	…	…	0.55
溪州庄	…	1.15	…	…	1.15
計	0.18	3.23	…	…	3.41
南投郡 南投街	1.99	20.58	…	…	22.57
草屯庄	8.10	4.93	…	…	13.03
中寮庄	11.20	3.27	…	…	14.47
名間庄	4.53	1.20	…	…	5.73
計	25.82	29.98		…	55.80
新高郡 集集庄	3.77	2.34	…	…	6.11
魚池庄	4.60	0.06	…	…	4.66
計	8.37	2.40	…	…	10.77
能高郡 埔里街	131.88	4.44	…	0.22	136.54
國姓庄	1.26	…	…	…	1.26
蕃地	0.99	…	…	…	0.99
計	134.13	4.44	…	0.22	138.79
竹山郡 竹山庄	6.04	4.18	…	0.28	10.50
鹿谷庄	0.54	0.31	…	…	0.85
計	6.58	4.49	…	0.28	11.35

9 官 租

年次	順序	田 甲數	田 租額	畑 甲數	畑 租額	養魚池 甲數	養魚池 租額	建物敷地 甲數	建物敷地 租額	池沼 甲數	池沼 租額	山林 甲數	山林 租額	原野 甲數	原野 租額
		甲	円	甲	円	甲	円	甲	円	甲	円	甲	円	甲	円
昭和 6	1	2,800.61	450,298	1,888.76	48,560	8.10	415	73.60	9,625	1.41	54	10.74	73	36.93	121
	2	38.03	3,454	28.63	678	...	...	0.27	33	...	...	...	...	7.99	511
〃 7	3	2,776.38	440,227	1,884.79	48,355	7.84	369	73.65	9,641	1.67	57	10.64	68	37.03	262
	4	81.29	15,614	30.55	739	0.28	47	0.05	...	...	...	...	...	13.21	1,028
〃 8	5	2,889.31	456,394	1,761.00	44,909	7.52	361	76.16	9,850	1.67	58	10.64	69	65.83	416
	6	38.90	4,802	22.24	458	0.01	...	0.26	30	...	...	...	...	3.81	358
〃 9	7	2,923.93	463,345	1,772.29	46,341	7.33	355	78.61	10,190	1.67	58	13.07	102	56.13	405
	8	20.23	2,782	12.41	278	0.01	○	0.26	30	0.15	14	...	...	2.33	53
〃 10	9	2,973.49	513,796	1,766.17	62,263	7.76	392	82.05	11,043	1.46	48	12.60	120	49.88	395
	10	7.04	1,004	9.84	246	...	...	0.16	24	0.16	14	...	...	0.80	20

上ノ行ハ賦耕ニ付シタルモノ、下ノ行ハ賦耕ニ付セザルモノトス

市 郡 街

		順序	田 甲數	田 租額	畑 甲數	畑 租額	養魚池 甲數	養魚池 租額	建物敷地 甲數	建物敷地 租額	池沼 甲數	池沼 租額	山林 甲數	山林 租額	原野 甲數	原野 租額
臺中市		11	80.29	21,046	...	...	...	...	4.88	1,558	...	...	...	...	...	...
		12	0.07	16	...	...	...	...	...	...	...	...	...	...	...	...
彰化市		13	168.06	35,120	10.17	751	1.16	112	6.87	1,108	...	...	...	...	0.31	3
		14	0.87	198	...	...	...	...	...	...	...	...	...	...	...	...
大屯郡	大平庄	15	0.60	47	16.07	311	...	...	...	...	...	...	...	...	...	...
		16	...	...	1.12	41	...	...	...	...	...	...	...	...	...	...
	大里庄	17	282.61	68,654	37.24	2,368	...	...	5.90	1,591	...	...	...	...	0.53	6
		18	0.22	58	...	...	...	...	0.03	7	...	...	...	...	0.07	1
	鄧峰庄	19	69.94	14,193	2.49	56	...	...	2.05	469	...	...	...	...	0.30	3
		20	0.24	46	...	...	...	...	...	...	...	...	...	...	...	...
	北屯庄	21	39.32	9,438	6.11	88	...	...	0.65	142	...	...	...	...	...	...
		22	0.36	44	0.23	9	...	...	...	...	...	...	...	...	...	...
	西屯庄	23	84.80	17,849	0.28	16	...	...	4.53	1,006	...	...	0.10	6	...	...
		24	0.40	90	...	...	...	...	0.05	11	...	...	...	...	0.01	2
	南屯庄	25	75.92	19,263	3.85	77	...	...	1.98	501	...	...	...	...	...	...
		26	0.29	64	...	...	...	...	...	...	...	...	...	...	...	...
	烏日庄	27	32.75	6,642	3.72	114	...	...	0.41	83	...	...	...	...	0.07	1
		28	0.06	11	...	...	...	...	...	...	...	...	...	...	0.02	4
	計	29	585.94	136,085	69.76	3,029	...	...	15.52	3,793	...	...	0.10	6	0.90	10
		30	1.57	313	1.35	50	...	...	0.08	19	...	...	...	...	0.10	6
豐原郡	豐原街	31	23.39	3,008	0.90	18	...	...	0.04	14	...	...	...	...	...	...
		32	0.02	7	...	...	...	...	...	...	...	...	...	...	...	...
	潭子庄	33	42.36	9,618	9.14	397	...	...	0.10	15	...	...	...	...	...	...
		34	...	...	...	...	...	...	...	...	...	...	...	...	...	...
	神岡庄	35	58.83	8,424	0.66	44	...	...	0.70	132	...	...	...	...	...	...
		36	0.29	42	0.10	10	...	...	...	...	...	...	...	...	...	...
	大雅庄	37	60.07	11,176	0.24	5	...	...	2.18	376	...	...	...	...	0.14	10
		38	...	...	...	...	...	...	...	...	...	...	...	...	...	...
	內埔庄	39	23.71	3,691	1.96	39	...	...	...	...	...	...	...	...	...	...
		40	0.20	26	...	...	...	...	...	...	...	...	...	...	...	...
	計	41	208.36	35,917	12.90	501	...	...	30.2	537	...	...	...	...	0.14	10
		42	0.51	75	0.10	10	...	...	...	...	...	...	...	...	...	...

地……續

鐵道用地 甲數	鐵道用地 租額	鐵道線路 甲數	鐵道線路 租額	用惡水路 甲數	用惡水路 租額	雜種地 甲數	雜種地 租額	道路 甲數	道路 租額	水路 甲數	水路 租額	墳墓地 甲數	墳墓地 租額	計 甲數	計 租額	順序
甲	円	甲	円	甲	円	甲	円	甲	円	甲	円	甲	円	甲	円	
0.09	20	6.22	936	1.54	89	9.86	1,897	0.35	14	13.03	549	...	...	4,851.26	512,649	1
...	...	...	...	...	...	0.03	5	0.13	28	...	...	...	...	75.09	4,709	2
0.09	20	6.22	939	14.78	701	10.11	1,930	0.36	14	...	...	...	...	4,823.56	502,581	3
...	...	...	...	0.04	4	0.02	3	0.13	26	...	...	...	...	125.57	17,472	4
0.09	20	6.06	918	14.67	699	10.01	1,931	0.35	14	...	...	...	...	4,843.31	515,639	5
...	...	...	...	0.04	4	0.03	4	0.11	26	...	...	0.30	2	65.70	5,684	6
0.09	20	6.29	953	14.69	758	10.24	2,043	0.01	○	...	...	...	...	4,884.35	524,570	7
...	...	...	...	0.54	67	0.02	4	0.43	36	...	...	...	...	36.38	3,264	8
0.27	39	5.01	745	14.95	902	11.77	2,399	...	...	...	...	...	...	4,925.41	592,142	9
...	...	...	...	0.56	67	0.03	4	0.45	36	...	...	...	...	19.04	1,415	10

庄 別

昭和十年一月一日

庄別	鐵道用地 甲數	鐵道用地 租額	鐵道線路 甲數	鐵道線路 租額	用惡水路 甲數	用惡水路 租額	雜種地 甲數	雜種地 租額	道路 甲數	道路 租額	水路 甲數	水路 租額	墳墓地 甲數	墳墓地 租額	計 甲數	計 租額	順序
	...	...	...	...	...	...	0.47	136	...	...	...	...	...	...	85.64	22,740	11
	...	...	...	...	...	...	0.02	3	...	...	...	...	...	...	0.09	19	12
	...	...	1.16	177	0.32	63	1.85	397	...	...	...	...	...	...	189.90	37,732	13
	...	...	...	...	...	...	...	...	...	...	...	...	...	...	0.87	198	14
	...	...	...	...	...	...	0.01	1	...	...	...	...	...	...	16.68	359	15
	...	...	...	...	...	...	...	...	...	...	...	...	...	...	1.12	41	16
	...	...	0.29	26	0.17	43	2.58	703	...	...	...	...	...	...	329.32	73,391	17
	...	...	...	...	...	...	...	...	...	...	...	...	...	...	0.32	66	18
	...	...	0.40	76	0.14	33	0.01	2	...	...	...	...	...	...	75.33	14,832	19
	...	...	...	...	...	...	...	...	0.08	16	...	...	...	...	0.32	62	20
	...	...	0.02	4	0.10	7	0.03	7	...	...	...	...	...	...	46.23	9,686	21
	...	...	...	...	...	...	...	...	...	...	...	...	...	...	0.59	53	22
	...	...	...	...	...	...	0.12	23	...	...	...	...	...	...	89.83	18,900	23
	...	...	...	...	0.08	15	...	...	0.03	6	...	...	...	...	0.57	124	24
	...	...	...	...	...	...	0.47	114	...	...	...	...	...	...	82.22	19,955	25
	...	...	...	...	...	...	...	...	...	...	...	...	...	...	0.29	64	26
	...	...	...	...	0.08	1	0.45	77	...	...	...	...	...	...	37.48	6,918	27
	...	...	...	...	...	...	...	...	...	...	...	...	...	...	0.08	15	28
		...	0.71	106	0.49	83	3.67	927	...	...	...	...	...	...	677.09	144,039	29
	...	...	...	...	0.08	15	...	...	0.11	22	...	...	.	...	3.29	425	30
	...	...	...	...	0.14	1	0.01	1	...	...	...	...	...	...	24.48	3,042	31
	...	...	...	...	...	...	...	...	...	...	...	...	...	...	0.02	7	32
	...	...	...	...	0.03	9	...	...	...	...	...	...	...	...	51.63	10,039	33
	...	...	...	...	...	...	...	...	...	...	...	...	...	...	...	...	34
	...	...	...	...	0.67	7	...	...	...	...	...	...	...	...	60.86	8,607	35
	...	...	...	...	0.17	40	...	...	...	...	...	...	...	...	0.56	92	36
	...	...	...	...	...	...	0.19	33	...	...	...	...	...	...	62.82	11,600	37
	...	...	...	...	0.27	8	...	...	...	...	...	...	...	...	0.27	8	38
	...	...	...	...	...	...	0.34	61	...	...	...	...	...	...	26.01	3,791	39
	...	...	...	...	...	...	...	...	...	...	...	...	...	...	0.20	26	40
	...	...	...	...	0.84	17	0.54	94	...	...	...	...	...	...	225.80	37,075	41
	..	...	...	...	0.44	48	...	...	...	...	...	...	...	...	1.05	133	42

9. 官 租 地……續

郡街庄別　　昭和十年一月一日

郡街庄		順序	田 甲數	田 租額	畑 甲數	畑 租額	養魚池 甲數	養魚池 租額	建物敷地 甲數	建物敷地 租額	池沼 甲數	池沼 租額	山林 甲數	山林 租額	原野 甲數	原野 租額	鐵道用地 甲數	鐵道用地 租額	鐵道線路 甲數	鐵道線路 租額	用惡水路 甲數	用惡水路 租額	雜種地 甲數	雜種地 租額	道路 甲數	道路 租額	水路 甲數	水路 租額	墳墓地 甲數	墳墓地 租額	計 甲數	計 租額	順序
			甲	円	甲	円	甲	円	甲	円	甲	円	甲	円	甲	円	甲	円	甲	円	甲	円	甲	円	甲	円	甲	円	甲	円	甲	円	
東勢郡	東勢街	1	4.18	548	2.84	56	…	…	…	…	…	…	…	…	…	…	…	…	…	…	…	…	…	…	…	…	…	…	…	…	7.02	604	1
		2	…	…	…	…	…	…	…	…	…	…	…	…	…	…	…	…	…	…	…	…	…	…	…	…	…	…	…	…	…	…	2
	新社庄	3	2.16	322	1.07	33	…	…	…	…	…	…	…	…	…	…	…	…	…	…	…	…	…	…	…	…	…	…	…	…	3.23	355	3
		4	0.02	3	…	…	…	…	…	…	…	…	…	…	…	…	…	…	…	…	…	…	…	…	…	…	…	…	…	…	0.02	3	4
	石岡庄	5	1.66	281	…	…	…	…	…	…	…	…	…	…	…	…	…	…	…	…	0.56	6	…	…	…	…	…	…	…	…	2.22	287	5
		6	0.03	4	…	…	…	…	…	…	…	…	…	…	…	…	…	…	…	…	…	…	…	…	…	…	…	…	…	…	0.03	4	6
	計	7	8.00	1.151	3.91	89	…	…	…	…	…	…	…	…	…	…	…	…	…	…	0.56	6	…	…	…	…	…	…	…	…	12.47	1.246	7
		8	0.05	7	…	…	…	…	…	…	…	…	…	…	…	…	…	…	…	…	…	…	…	…	…	…	…	…	…	…	0.05	7	8
大甲郡	清水街	9	16.60	2,391	25.37	446	…	…	0.61	139	…	…	2.05	31	0.02	…	…	…	…	…	…	…	…	…	…	…	…	…	…	…	44.65	3,007	9
		10	…	…	0.52	8	…	…	…	…	…	…	…	…	…	…	…	…	…	…	…	…	…	…	…	…	…	…	…	…	0.52	8	10
	梧棲街	11	6.70	1,517	0.08	4	…	…	0.05	15	…	…	…	…	…	…	…	…	…	…	…	…	…	…	…	…	…	…	…	…	6.86	1,536	11
		12	…	…	…	…	…	…	…	…	0.16	14	…	…	…	…	…	…	…	…	…	…	…	…	…	…	…	…	…	…	0.16	14	12
	大甲街	13	21.16	1,199	8.25	148	…	…	…	…	…	…	…	…	…	…	…	…	…	…	…	…	…	…	…	…	…	…	…	…	29.41	1,347	13
		14	1.18	24	…	…	…	…	…	…	…	…	…	…	0.08	3	…	…	…	…	…	…	…	…	…	…	…	…	…	…	1.26	27	14
	沙鹿庄	15	0.45	36	2.22	42	…	…	…	…	…	…	…	…	…	…	…	…	…	…	…	…	…	…	…	…	…	…	…	…	2.67	78	15
		16	…	…	…	…	…	…	…	…	…	…	…	…	…	…	…	…	…	…	…	…	…	…	…	…	…	…	…	…	…	…	16
	龍井庄	17	0.67	60	0.30	12	0.11	5	…	…	…	…	…	…	…	…	…	…	…	…	…	…	…	…	…	…	…	…	…	…	1.08	77	17
		18	…	…	…	…	…	…	…	…	…	…	…	…	…	…	…	…	…	…	…	…	…	…	…	…	…	…	…	…	…	…	18
	大肚庄	19	1.25	148	0.10	2	…	…	…	…	…	…	…	…	…	…	…	…	…	…	…	…	…	…	…	…	…	…	…	…	1.35	150	19
		20	…	…	…	…	…	…	…	…	…	…	…	…	…	…	…	…	…	…	…	…	…	…	…	…	…	…	…	…	…	…	20
	大安庄	21	9.31	958	0.34	10	…	…	0.10	5	…	…	…	…	…	…	…	…	…	…	…	…	…	…	…	…	…	…	…	…	9.75	973	21
		22	…	…	0.24	2	…	…	…	…	…	…	…	…	…	…	…	…	…	…	…	…	…	…	…	…	…	…	…	…	0.24	2	22
	外埔庄	23	10.45	840	0.91	18	…	…	…	…	…	…	…	…	…	…	…	…	…	…	…	…	…	…	…	…	…	…	…	…	11.36	858	23
		24	…	…	…	…	…	…	…	…	…	…	…	…	…	…	…	…	…	…	…	…	…	…	…	…	…	…	…	…	…	…	24
	計	25	66.59	7.150	37.57	682	0.11	5	0.76	159	…	…	2.05	31	0.02	…	…	…	…	…	…	…	…	…	…	…	…	…	…	…	107,10	8,027	25
		26	1.18	24	0.76	10	…	…	…	…	0.16	14	…	…	0.08	3	…	…	…	…	…	…	…	…	…	…	…	…	…	…	2.18	51	26
彰化郡	鹿港街	27	62.45	5,012	6.37	343	0.85	36	0.31	19	…	…	…	…	0.48	19	0.18	19	…	…	0.88	74	…	…	…	…	…	…	…	…	71.52	5,522	27
		28	0.22	15	0.02	2	…	…	…	…	…	…	…	…	0.22	9	…	…	…	…	…	…	…	…	…	…	…	…	…	…	0.46	26	28
	和美庄	29	12.58	2,459	16.95	866	0.06	4	…	…	…	…	…	…	…	…	…	…	…	…	0.05	4	0.10	23	…	…	…	…	…	…	29.74	3,356	29
		30	0.09	21	0.21	19	…	…	…	…	…	…	…	…	0.01	1	…	…	…	…	…	…	…	…	…	…	…	…	…	…	0.31	41	30
	線西庄	31	1.97	163	0.77	28	0.22	3	0.25	10	…	…	…	…	0.09	1	…	…	…	…	0.38	23	…	…	…	…	…	…	…	…	3.38	228	31
		32	…	…	0.01	1	…	…	…	…	…	…	…	…	0.04	2	…	…	…	…	…	…	…	…	…	…	…	…	…	…	0.05	3	32
	福興庄	33	9.58	1,320	2.54	149	…	…	…	…	…	…	…	…	…	…	…	…	0.01	2	…	…	…	…	…	…	…	…	…	…	12.13	1,471	33
		34	0.06	9	…	…	…	…	…	…	…	…	…	…	…	…	…	…	…	…	…	…	…	…	…	…	…	…	…	…	0.06	9	34
	秀水庄	35	83.34	9,655	21.69	1,315	2.43	97	4.04	247	…	…	…	…	…	…	…	…	0.27	31	0.76	68	0.06	7	…	…	…	…	…	…	112.59	11,420	35
		36	0.05	5	0.05	3	…	…	…	…	…	…	…	…	…	…	…	…	…	…	0.04	4	…	…	…	…	…	…	…	…	0.14	12	36
	花壇庄	37	2.32	559	0.49	24	…	…	…	…	…	…	…	…	…	…	…	…	…	…	…	…	0.08	15	…	…	…	…	…	…	2.89	598	37
		38	0.07	21	0.01	1	…	…	…	…	…	…	…	…	…	…	…	…	…	…	…	…	…	…	…	…	…	…	…	…	0.08	22	38
	芬園庄	39	40.55	4,712	10.01	349	…	…	0.32	38	…	…	…	…	0.24	2	…	…	…	…	…	…	0.09	10	…	…	…	…	…	…	51.21	6,111	39
		40	0.10	30	…	…	…	…	…	…	…	…	…	…	…	…	…	…	…	…	…	…	…	…	…	…	…	…	…	…	0.10	30	40
	計	41	212.79	23,980	58.82	3,074	3.56	139	4.92	313	…	…	…	…	0.81	22	0.18	19	0.28	33	2.07	169	0.33	55	…	…	…	…	…	…	283.76	27,704	41
		42	0.59	101	0.30	25	…	…	…	…	…	…	…	…	0.27	11	…	…	…	…	0.04	4	…	…	…	…	…	…	…	…	1.20	141	42

9. 官 租 地……續

郡街庄別　　昭和十年一月一日

郡	街庄	順序	田 甲數	田 租額	畑 甲數	畑 租額	養魚池 甲數	養魚池 租額	建物敷地 甲數	建物敷地 租額	池沼 甲數	池沼 租額	山林 甲數	山林 租額	原野 甲數	原野 租額	鐵道用地 甲數	鐵道用地 租額	鐵道線路 甲數	鐵道線路 租額	用惡水路 甲數	用惡水路 租額	雜種地 甲數	雜種地 租額	道路 甲數	道路 租額	水路 甲數	水路 租額	墳墓地 甲數	墳墓地 租額	計 甲數	計 租額	順序
			甲	円	甲	円	甲	円	甲	円	甲	円	甲	円	甲	円	甲	円	甲	円	甲	円	甲	円	甲	円	甲	円	甲	円	甲	円	
員林郡	員林街	1	34.20	9,919	1.81	160	…	…	0.14	42	…	…	…	…	…	…	…	…	0.43	108	0.29	74	…	…	…	…	…	…	…	…	36.87	10,303	1
		2	0.16	45	…	…	…	…	…	…	…	…	…	…	…	…	…	…	…	…	..	…	…	…	…	…	…	…	…	…	0.16	45	2
	大村庄	3	28.40	5,502	0.24	32	…	..	0.10	20	…	…	…	…	…	…	…	…	..	…	…	…	…	…	…	…	…	…	…	…	28.74	5,554	3
		4	…	…	…	…	…	..	…	…	…	…	…	…	…	…	…	…	…	…	…	…	…	…	…	…	…	…	…	…	…	…	..	4
	坡心庄	5	3.86	732	0.56	97	…	…	0.05	9	…	…	…	…	…	…	…	…	0.04	7	0.07	13	…	…	…	…	…	…	..	…	4.58	858	5
		6	0.03	5	…	…	…	…	…	…	…	…	…	…	…	…	…	…	…	…	…	…	…	…	…	…	…	…	…	…	0.03	5	6
	永靖庄	7	0.32	76	0.84	168	0.52	21	…	…	…	…	…	…	…	…	…	…	…	…	0.04	10	…	…	…	…	…	…	…	…	1.72	275	7
		8	…	…	…	…	…	…	…	…	…	…	…	…	…	…	…	…	…	…	..	..	…	…	…	…	…	…	…	…	…	…	8
	社頭庄	9	15.22	4,328	0.23	25	…	…	0.31	37	…	…	…	…	…	…	…	…	…	…	…	…	0.05	15	…	…	…	…	…	…	15.81	4,405	9
		10	…	…	0.02	..	…	…	…	…	…	…	…	…	…	…	…	…	…	…	…	…	…	…	…	…	…	…	…	…	…	…	10
	埔墟庄	11	181.09	25,002	12.30	1,113	0.31	8	1.85	165	…	…	…	…	…	…	…	…	0.41	57	0.31	40	0.31	38	…	..	…	…	…	…	196.58	23,423	11
		12	0.39	36	0.01	1	…	…	0.02	1	…	…	…	…	…	…	…	…	…	…	…	…	…	…	…	…	..	…	…	…	0.42	38	12
	溪湖庄	13	119.73	20,199	11.50	1,230	0.89	42	2.36	387	…	…	0.21	20	…	…	…	…	0.08	13	0.12	20	0.19	31	…	…	…	…	…	…	135.08	21,942	13
		14	0.51	72	0.03	4	…	…	…	…	…	…	…	…	…	…	…	…	…	…	…	…	0.01	1	…	…	…	…	…	…	0.58	77	14
	田中庄	15	44.92	10,882	37.79	1,144	…	…	…	…	…	…	…	…	18.58	279	…	…	0.35	81	0.08	19	…	…	…	…	…	…	…	…	101.72	12,405	15
		16	0.17	45	0.02	1	…	…	…	…	…	…	…	…	…	…	…	…	…	…	…	…	…	…	…	…	…	…	…	…	0.19	46	16
	二水庄	17	1.62	322	1.78	240	…	…	…	…	…	…	…	…	…	…	…	…	…	…	…	…	…	…	…	…	…	…	…	…	3.40	562	17
		18	0.06	10	0.29	21	…	…	…	…	…	..	…	…	…	…	…	…	…	…	…	…	…	…	…	…	…	…	…	…	0.35	31	18
	計	19	429.36	76,961	67.05	4,209	1.72	72	4.81	659	…	…	0.21	20	18.58	279	…	…	0.88	159	1.05	210	0.84	158	…	…	…	…	…	…	542.50	82,725	19
		20	1.32	214	0.40	26	…	…	0.02	1	…	…	…	…	…	…	…	…	…	…	…	…	0.01	1	…	…	…	…	…	…	1.75	242	20
北斗郡	北斗街	21	44.60	3,883	103.07	4,897	…	…	1.63	91	…	…	…	…	…	…	…	…	…	…	..	…	…	…	…	…	…	…	…	…	149.30	8,871	21
		22	0.09	12	0.03	1	…	…	…	…	…	…	…	…	…	…	…	…	..	…	…	…	…	…	…	…	…	…	…	…	0.12	13	22
	田尾庄	23	7.69	1,488	2.23	243	…	…	0.35	61	…	…	…	…	0.04	4	…	…	0.04	6	0.39	54	0.06	14	…	…	…	…	…	…	10.80	1,870	23
		24	…	…	…	..	…	…	…	…	…	..	…	…	…	…	…	…	…	…	…	…	…	…	…	…	…	…	…	…	…	…	..	24
	溪州庄	25	39.50	4,454	131.54	3,500	…	..	0.41	48	…	…	…	…	…	…	…	…	0.15	5	0.09	3	0.03	1	…	…	…	…	…	…	171.72	8,011	25
		26	0.02	2	0.05	3	…	…	0.01	1	…	..	…	…	…	…	…	…	…	…	…	…	…	…	…	…	…	…	…	…	0.08	6	26
	埤頭庄	27	20.34	2,337	90.65	3,370	…	…	2.02	142	…	…	…	…	…	…	…	…	…	…	0.48	10	0.44	8	…	…	…	…	…	…	113.93	5,867	27
		28	0.03	3	0.07	3	…	…	…	…	…	…	…	…	…	…	…	…	…	…	…	…	…	…	…	…	…	…	…	…	0.10	6	28
	二林庄	29	131.83	12,041	514.51	14,690	0.38	13	2.43	89	…	…	…	…	…	…	…	…	…	…	7.05	115	0.10	6	…	…	…	…	…	…	656.30	26,954	29
		30	0.27	13	1.24	13	…	…	0.03	1	…	…	…	…	…	…	…	…	…	…	…	…	…	…	…	…	…	…	…	…	1.54	27	30
	沙山庄	31	27.20	1,868	136.87	4,026	0.31	9	…	…	…	…	…	…	0.23	5	…	…	…	…	…	…	0.06	3	…	…	…	…	…	…	164.67	5,911	31
		32	0.16	8	1.33	43	…	…	…	…	…	…	…	…	…	…	…	…	…	…	…	…	…	…	…	…	…	…	…	…	1.49	51	32
	大城庄	33	11.14	680	19.19	948	…	…	0.13	7	…	…	…	…	0.05	1	…	…	…	…	…	…	…	…	…	…	…	…	…	…	30.51	1,636	33
		34	…	…	…	…	…	…	…	…	…	…	…	…	…	…	…	…	…	…	…	…	…	…	…	…	…	…	…	…	…	…	…	34
	竹塘庄	35	1.37	205	0.88	49	…	…	…	…	…	…	…	…	…	…	…	…	…	…	…	…	…	…	…	…	…	…	…	…	2.25	254	35
		36	…	…	…	…	…	…	…	…	…	…	…	…	…	…	…	…	…	…	…	…	…	…	…	…	…	…	…	…	…	…	…	36
	計	37	283.67	26,956	998.94	31,723	0.69	22	6.97	436	…	…	…	…	0.32	9	…	…	0.19	11	8.01	182	0.69	31	…	…	…	…	…	…	1,299.48	59,370	37
		38	0.57	37	5.34	89	…	…	0.04	2	…	…	…	…	…	…	…	…	…	…	…	…	…	…	…	…	…	…	…	…	5.95	127	38

9. 官 租 地……終

郡	街庄	順序	田 甲數	田 租額	畑 甲數	畑 租額	養魚池 甲數	養魚池 租額	建物敷地 甲數	建物敷地 租額	池沼 甲數	池沼 租額	山林 甲數	山林 租額	原野 甲數	原野 租額	鐵道用地 甲數	鐵道用地 租額	鐵道線路 甲數	鐵道線路 租額	用惡水路 甲數	用惡水路 租額	雜種地 甲數	雜種地 租額	道路 甲數	道路 租額	水路 甲數	水路 租額	墳墓地 甲數	墳墓地 租額	計 甲數	計 租額	順序
											郡				街		庄				別										昭和十年一月一日		
			甲	円	甲	円	甲	円	甲	円	甲	円	甲	円	甲	円	甲	円	甲	円	甲	円	甲	円	甲	円	甲	円	甲	円	甲	円	
南投郡	南投街	1	58.65	12,080	146.56	9,498	0.05	3	2.09	359	0.89	36	2.72	27	3.73	6	…	…	0.16	36	0.01	2	0.39	63	…	…	…	…	…	…	215.25	22,113	1
		2	…	…	0.94	19	…	…	…	…	…	…	…	…	…	…	…	…	…	…	…	…	…	…	0.34	14	…	…	…	…	1.28	33	2
	草屯庄	3	376.35	63,255	15.68	361	…	…	4.32	478	0.26	3	0.26	14	1.73	5	0.09	20	0.11	24	0.44	38	2.56	454	…	…	…	…	…	…	401.44	64,662	3
		4	…	…	…	…	…	…	…	…	…	…	…	…	…	…	…	…	…	…	…	…	…	…	…	…	…	…	…	…	…	…	4
	名間庄	5	187.76	33,031	169.60	4,861	0.39	32	17.89	652	0.24	5	4.98	12	5.07	22	…	…	1.52	199	1.00	115	0.41	78	…	…	…	…	…	…	388.86	39,067	5
		6	…	…	…	…	…	…	…	…	…	…	…	…	0.01	…	…	…	…	…	…	…	…	…	…	…	…	…	…	…	0.01	○	6
	中寮庄	7	3.47	158	1.59	32	…	…	…	…	…	…	…	…	…	…	…	…	…	…	…	…	…	…	…	…	…	…	…	…	…	…	7
		8	…	…	…	…	…	…	…	…	…	…	…	…	…	…	…	…	…	…	…	…	…	…	…	…	…	…	…	…	5.06	190	8
	計	9	626.23	108,534	333.43	14,752	0.44	35	24.30	1,489	1.39	44	7.96	53	10.17	33	0.09	20	1.79	259	1.45	155	3.36	599	…	…	…	…	…	…	1,010.61	125,972	9
		10	…	…	0 94	19	…	…	…	…	…	…	…	…	0.01	…	…	…	…	…	…	…	…	…	0.34	14	…	…	…	…	1.29	33	10
新高郡	集集庄	11	17.11	2,340	5.27	75	…	…	2.48	373	…	…	0.20	1	0.19	…	…	…	…	…	0.03	7	…	…	…	…	…	…	…	…	25.28	2,796	11
		12	0.23	13	0.01	1	…	…	…	…	…	…	…	…	…	…	…	…	…	…	…	…	…	…	…	…	…	…	…	…	0.24	14	12
	魚池庄	13	17.09	1,126	4.12	41	…	…	0.40	12	…	…	…	…	0.95	5	…	…	…	…	…	…	…	…	…	…	…	…	…	…	22.56	1,184	13
		14	0.05	4	…	…	…	…	…	…	…	…	…	…	…	…	…	…	…	…	…	…	…	…	…	…	…	…	…	…	0.05	4	14
	計	15	34.20	3,466	9.39	116	…	…	2.88	385	…	…	0.20	1	1.14	5	…	…	…	…	0.03	7	…	…	…	…	…	…	…	…	47.84	3,980	15
		16	0.28	17	0.01	1	…	…	…	…	…	…	…	…	…	…	…	…	…	…	…	…	…	…	…	…	…	…	…	…	0.29	18	16
能高郡	埔里街	17	38.96	4,874	70.75	745	…	…	1.14	20	…	…	…		9.04	9	…	…	…	…	…	…	…	…	…	…	…	…	…	…	119.89	5,648	17
		18	…	…	…	…	…	…	…	…	…	…	…	…	0.32	…	…	…	…	…	…	…	…	…	…	…	…	…	…	…	0.32	…	18
	國姓庄	19	22.40	1,740	9.44	97	…	…	0.53	21	…	…	1,64	8	1.37	1	…	…	…	…	…	…	…	…	…	…	…	…	…	…	35.48	1,867	19
		20	0.03	2	0.25	2	…	…	…	…	…	…	…	…	…	…	…	…	…	…	…	…	…	…	…	…	…	…	…	…	0.28	4	20
	計	21	61.36	6,614	80.19	842	…	…	1.67	41	…	…	1.64	8	10.41	10	…	…	…	…	…	…	…	…	…	…	…	…	…	…	155.27	7,515	21
		22	0.03	2	0.25	2	…	…	…	…	…	…	…	…	0.32	…	…	…	…	…	…	…	…	…	…	…	…	…	…	…	0.60	4	22
竹山郡	竹山庄	23	194.87	29,890	69.54	2,215	0.08	7	5.21	560	0.07	4	0.44	2	6.45	11	…	…	…	…	0.13	10	0.02	3	…	…	…	…	…	…	276.81	32,702	23
		24	…	…	0.39	14	…	…	0.02	2	…		…	…	0.02	…	…	…	…	…	…	…	…	…	…	…	…	…	…	…	0.43	16	24
	鹿谷庄	25	13.77	1,026	14.50	280	…	…	0.24	5	…		…	…	0.63	3	…	…	…	…	…	…	…	…	…	…	…	…	…	…	29.14	1,314	25
		26	…	…	…	…	…	…	…	…	…		…	…	…	…	…	…	…	…	…	…	…	…	…	…	…	…	…	…	…	…	26
	計	27	208.64	30,916	84.04	2,495	0.08	7	5.45	565	0.07	4	0.44	2	7.08	14	…	…	…	…	0.13	10	0.02	3	…	…	…	…	…	…	305.95	34,016	27
		28	…	…	0.39	14	…	…	0.02	2	…		…	…	0.02	○	…	…	…	…	…	…	…	…	…	…	…	…	…	…	0.43	16	28

10. 埤圳灌漑面積

年次	水利組合 田	水利組合 畑	水利組合 計	認定外埤圳 田	認定外埤圳 畑	認定外埤圳 計	計 田	計 畑	計 計
年度末	甲	甲	甲	甲	甲	甲	甲	甲	甲
昭和 5	81,029	2,199	83,228	7,123	1,812	8,935	83,152	4,011	92,163
〃 6	81,120	2,584	83,704	7,021	2,240	9,261	88,141	4,824	92,965
〃 7	82,296	2,043	84,339	8,555	1,834	10,389	90,851	3,877	94,728
〃 8	83,893	2,011	85,904	8,544	1,997	10,541	92,437	4,008	96,445
〃 9	84,076	2,734	86,810	11,916	3,106	15,022	95,992	5,840	101,832

昭和九年度認定外埤圳灌漑面積ニハ排水田3.767甲畑1,199甲ヲ含ム

11. 水利組合別灌漑面積

昭和九年度末

組合	田	畑	計	組合	田	畑	計
	甲	甲	甲		甲	甲	甲
八堡圳水利組合	22,100	1,656	23,756	溪頭圳水利組合	330	…	330
豐原水利組合	17,140	…	17,140	北斗水利組合	8,360	84	8,444
后里圳水利組合	3,386	..	3,386	北投新圳水利組合	2,198	…	2,198
龍泉圳水利組合	812	105	917	茄荖埤助圳水利組合	1,452	48	1,500
阿罔霧圳水利組合	2,700	…	2,700	同源圳水利組合	926	529	1,455
頭汴坑圳水利組合	356	…	356	成源利水利組合	178	2	180
北溝圳水利組合	69	…	69	大圳水利組合	272	..	272
大平圳水利組合	215	..	215	拔社埤水利組合	137	39	176
東勢圳水利組合	802	…	802	隆恩圳水利組合	414	11	425
大甲水利組合	4,330	114	4,444	東埔蚋圳水利組合	258	13	271
五福圳水利組合	3,800	32	3,832	埔里圳水利組合	2,437	31	2,468
大肚圳水利組合	2,051	70	2,121	福龜圳水利組合	115	…	115
彰化水利組合	7,073	…	7,073				
頭汴埤水利組合	2,090	…	2,090	合計	84.076	2,734	86.810

2. 氣象

12. 測候所

昭和九年末

測候所	位置 所在地	位置 東經	位置 北緯	海面上ノ晴雨計ノ高サ	觀測開始年月	標準時
		度分	度分	米	年月	
臺中測候所	臺中市大正町	120.41	24.09	7.80	明治 29.12	西部標準時

西部標準時ハ東經百二十度ノ子午線ノ時ヲ以テス

13. 暴風警報信號所

昭和九年末

信號所	位置 所在地	位置 東經	位置 北緯	標柱ノ高サ	建設年月
		度分	度分	尺	年月
塗葛堀	大甲郡龍井庄塗葛堀	120.30	24.13	48	明治 34. 3
鹿港	彰化郡鹿港街鹿港	120.27	24.04	48	

14. 氣壓

年次	平均	最高 氣壓	最高 月日	最低 氣壓	最低 月日
年	粍	粍	月日	粍	月日
大正 14	754.2	764.5	12. 24	727.5	7. 9
〃 15	754.8	766.8	1. 25	739.5	8. 14
昭和 2	754.1	770.0	2. 8	737.4	7. 16
〃 3	753.7	764.0	2. 19	733.8	9. 6
〃 4	754.5	762.6	1. 17	737.4	7. 18
〃 5	754.9	764.4	2. 11	737.6	7. 12
〃 6	760.0	771.0	1. 11	744.2	9. 23
〃 7	755.0	766.4	1. 11	741.2	7. 28
〃 8	754.6	763.9	1. 14	740.7	9. 7
〃 9	754.8	766.7	1. 26	732.3	7. 19

氣壓ハ海面及重力ノ更正ヲ施シタル水銀柱ノ高サヲ示ス

月別

	平均	最高	月日	最低	月日
				昭和九年	
一月	759.7	766.7	26	755.3	31
二月	758.6	763.5	9	753.3	1
三月	756.5	762.3	5. 6	749.6	11. 26
四月	755.2	760.3	8	748.7	28
五月	752.1	759.4	1	747.1	28
六月	752.7	755.7	22	748.9	19
七月	749.5	756.6	31	732.3	19
八月	751.5	756.4	1	742.2	11
九月	750.1	756.2	22	734.9	6
十月	755.6	760.6	29	749.1	4
十一月	757.3	760.7	3	751.3	18
十二月	758.4	763.9	6. 7	752.2	3

15. 氣 溫（攝氏）

年次	平均	最高 氣溫	最高 月日	最低 氣溫	最低 月日
	度	度	月 日	度	月 日
大正 14年	21.7	35.7	7. 7	1.8	12. 22
〃 15	22.2	35.8	7. 17	1.8	12. 27
昭和 2	21.8	36.3	8. 19	5.6	1. 29
〃 3	22.4	36.1	7. 28	6.2	1. 6
〃 4	22.3	36.3	7. 17	7.1	11. 27
〃 5	22.5	34.8	8. 19	4.0	2. 10
〃 6	22.8	35.3	8. 21 9. 15	5.4	1. 10
〃 7	22.1	34.9	7. 21	2.2	1. 4
〃 8	22.6	35.6	7. 27	4.0	12. 18
〃 9	22.1	36.0	9. 6	0.4	1. 27
月別				昭和九年	
一月	13.4	24.0	29	0.4	27
二月	15.5	25.8	7	7.4	8
三月	17 7	32.8	25	8.3	8
四月	20.7	32.1	28	11.7	2
五月	25.3	32.6	19	18.7	4
六月	27.2	33.4	25	21.1	14
七月	27.6	33.7	2	22.0	31
八月	28.2	35.3	8	21.7	1
九月	27.1	36.0	6	17.0	22
十月	23.4	33.4	1	14.2	29
十一月	20.7	31.9	25	13.3	22
十二月	18.2	29.4	24	4.8	8

16. 濕 度（百分率）……續

次年	平均	最少 濕度	最少 月日
大正 14	81	32	12. 23 12. 25
〃 15	81	34	4. 7
昭和 2	82	37	8. 19 12. 16
〃 3	81	32	4. 7
〃 4	79	27	3. 18
〃 5	80	32	3. 14
〃 6	81	38	11. 6 11. 20
〃 7	80	30	1. 4
〃 8	78	29	3. 17
〃 9	90	34	11. 6

空氣中ニ水蒸氣飽和シテ最濕潤シタル場合ヲ百トス

16. 濕 度（百分率）……終

月別	平均	最少 濕度	最少 月日
月別			昭和九年
一月	83	39	28
二月	80	41	8
三月	79	39	25
四月	82	49	21
五月	80	51	4
六月	79	44	25
七月	81	51	28.29
八月	78	49	12
九月	80	42	6
十月	76	42	28
十一月	79	34	6
十二月	80	35	8

17. 雨 量

年次	雨量 總量	雨量 最多	雨量 月日
	粍	粍	月 日
大正 14年	1,409.2	159.6	9. 15
〃 15		133.8	4. 28
昭和 2	1,491.6	65.2	9. 6
〃 3	2,195.1	139.6	8. 19
〃 4	2,177.4	207.4	8. 11
〃 5	2,107.7	246.1	7. 28
〃 6	1,901.6	181.9	4. 17
〃 7	2,098.1	386.4	8. 2
〃 8	1,088.3	155.6	6. 3
〃 9	1,336.0	273.1	7. 20

雨量ハ降水量ノ深サニシテ其ノ最多ハ一日二十四時間中ニ於ケル水量ノ最モ多キモノヲ謂フ

月別			昭和九年
一月	15.8	6.9	15
二月	54.5	29.6	26
三月	204.8	34.3	30
四月	56.6	18.2	6
五月	105.8	33.1	8
六月	254.9	91.0	20
七月	533.5	273.1	20
八月	19.2	8.9	31
九月	60.4	40.1	7
十月	9.7	7.6	1
十一月	0.8	0.6	23
十二月	20.3	15.0	2

18. 風

年次	平均風向	風速度（毎秒） 平均	最強	最強月日
		米	米	月 日
大正 14	北西	1.4	11.0	9. 15
〃 15	北西	1.4	7.0	3. 13
昭和 2	北偏	1.5	6.3	11. 29
〃 3	北偏	1.5	10.0	9. 6
〃 4	北北西	1.7	10.8	7. 18
〃 5	北偏	2.5	8.4	1. 28
〃 6	北	1.5	7.4	1. 9
〃 7	北北西	1.5	7.6	12. 6
〃 8	北	1.5	9.8	10. 14
〃 9	北	1.6	10.6	7. 18

風ノ方向ハ觀測回數ニ依リ平均ヲ算出シタルモノナリ

月別				昭和九年
一月	北	2.3	7.1	14
二月	北	1.8	6.1	14
三月	北	1.5	7.8	21
四月	北	1.4	5.7	6
五月	北北西	1.2	4.9	24
六月	南西	1.0	4.4	9
七月	北北西	1.7	10.6	18
八月	北北東	1.3	4.7	18
九月	北北東	1.3	5.0	19
十月	北	1.9	6.5	25
十一月	北	1.9	5.7	13.27
十二月	北北東	1.8	8.1	4

19. 天氣日數及地震回數

年次	快晴	曇天	雨天	霧	霜	暴風	電雷	地震
大正 14	72	112	116	17	3	1	42	11
〃 15	50	128	129	17	2	…	45	8
昭和 2	54	155	153	16	…	…	44	5
〃 3	39	157	139	11	…	2	36	13
〃 4	68	118	100	12	…	2	32	14
〃 5	46	148	119	13	1	…	41	17
〃 6	46	146	132	17	…	…	42	8
〃 7	57	116	112	19	3	…	28	20
〃 8	60	85	106	11	…	…	38	6
〃 9	35	131	99	16	2	2	34	3

快晴ハ雲量二以下、曇ハ雲量八以上ノ日數ノミヲ掲ク、故ニ相互ヲ合算シタル殘餘ノ日數ヲ晴トス、雨ハ一日ノ降水量耗ノ十分ノ一以上アル日數、暴風ハ一秒時間速度十米以上、電雷ハ電光電聲共ニ發セル日數、地震ハ人體ニ感覺セル回數ノミヲ掲ク

月別							昭和九年	
一月	4	15	6	1	2	…	…	…
二月	5	8	7	1	…	…	…	…
三月	3	13	14	…	…	…	4	1
四月	…	14	9	5	…	…	…	…
五月	2	11	9	…	…	…	2	…
六月	2	11	13	…	…	…	8	…
七月	2	14	16	…	…	2	10	…
八月	…	9	8	…	…	…	9	1
九月	3	7	8	1	…	…	…	…
十月	7	5	3	3	…	…	1	…
十一月	3	12	2	4	…	…	…	…
十二月	4	12	4	1	…	…	…	1

3. 戸口

20. 國勢調査ニ依ル世帶及人口

昭和十年十月一日

市郡	順序	世帶 總數	世帶 普通世帶	世帶 準世帶	現在人 總數	現在人 男	現在人 女	常住人口 總數	常住人口 男	常住人口 女	大正九年現在人口ニ比シ增	大正十四年現在人口ニ比シ增	昭和五年現在人口ニ比シ增	順序
總數……	1	185,896	185,521	375	1,162,330	589,070	573,260	1,170,000	593,394	576,606	385,820	296,787	146,792	1
臺中市……	2	13,865	13,789	76	70,081	36,675	33,406	70,495	37,094	33,401	38,554	29,051	15,893	2
彰化市……	3	9,356	9,326	30	51,014	25,678	25,336	51,235	25,759	25,476	7,484	7,484	7,484	3
大屯郡……	4	15,237	15,222	15	97,015	49,213	47,802	98,661	50,001	48,660	28,107	16,761	8,949	4
豐原郡……	5	13,446	13,417	29	89,508	44,824	44,684	90,571	45,290	45,281	25,383	19,605	10,215	5
東勢郡……	6	7,255	7,229	26	42,595	21,547	21,048	42,860	21,654	21,206	10,932	6,957	1,573	6
大甲郡……	7	21,040	21,021	19	140,270	70,251	70,019	141,527	71,028	70,499	39,236	32,504	16,350	7
彰化郡……	8	23,551	23,543	8	144,139	71,916	72,223	145,078	72,555	72,523	49,347	39,408	18,156	8
員林郡……	9	25,105	25,082	23	172,569	88,249	84,320	173,603	88,982	84,621	55,329	39,103	19,792	9
北斗郡……	10	19,577	19,561	16	135,744	67,631	68,113	136,156	67,926	68,230	51,172	40,857	22,344	10
南投郡……	11	14,774	14,733	41	90,542	46,051	44,491	90,661	46,131	44,530	28,416	21,897	11,569	11
新高郡……	12	6,467	6,412	55	37,972	19,998	17,974	37,520	19,510	18,010	19,495	17,157	5,426	12
能高郡……	13	9,233	9,210	23	49,822	25,852	23,970	50,324	26,143	24,181	22,118	18,682	5,099	13
竹山郡……	14	6,990	6,976	14	41,059	21,185	19,874	41,309	21,321	19,988	10,247	7,321	3,942	14

一、本表ハ臺灣昭和十年國勢調査結果概報ニ據ル
二、本調査及昭和五年調査ニハ蕃地ニ於ケル高砂族ヲ含ミ大正九年及同十四年調査ニハ之ヲ含マス

21. 戸數及人口

年次	順序	戸數 內地人	戸數 本島人	戸數 朝鮮人	戸數 外國人	戸數 計	戸數 前年末ニ比シ增	內地人 男	內地人 女	內地人 計	男	女	計	朝鮮人 男	朝鮮人 女	朝鮮人 計	外國人 男	外國人 女	外國人 計	計 男	計 女	計 計	一戸平均人口	前年末ニ比シ增	順序
年末																									
大正 13……	1	6,978	145,413	4	444	152,839	2,098	11,921	10,471	22,392	427,660	405,376	833,036	6	20	26	1,645	716	2,361	441,232	416,583	857,815	5.6	17,070	1
〃 14……	2	6,941	147,604		497	155,042	2,206	11,910	10,616	22,526	436,337	415,522	851,859	5	27	32	1,801	789	2,590	450,053	426,954	877,007	5.7	19,192	2
〃 15……	3	7,106	149,310	4	557	156,977	1,932	12,441	11,099	23,540	447,506	427,717	875,223	5	20	25	2,059	941	3,000	462,011	439,777	901,788	5.7	24,781	3
昭和 2……	4	7,390	151,208	5	655	159,258	2,281	13,091	11,516	24,607	460,281	440,823	901,107	7	30	37	2,368	1,039	3,437	475,747	453,441	929,188	5.8	27,400	4
〃 3……	5	7,719	153,508	6	729	161,962	2,704	13,560	11,913	25,473	472,583	453,164	925,747	8	66	74	2,629	1,203	3,832	488,780	466,346	955,126	5.9	25,938	5
〃 4……	6	8,101	156,671	4	811	165,587	3,625	14,372	12,500	26,872	486,578	467,470	954,048	9	53	62	2,943	1,294	4,237	503,902	481,317	985,219	6.0	30,093	6
〃 5……	7	8,444	160,551	6	904	169,905	4,318	14,600	12,866	27,466	500,164	482,993	983,157	11	60	71	3,211	1,402	4,613	517,986	497,321	1,015,307	6.0	30,088	7
〃 6……	8	9,317	164,254	12	923	174,506	4,601	15,981	13,732	29,713	515,251	497,633	1,012,884	31	106	137	3,163	1,383	4,546	534,426	512,854	1,0472,80	6.0	31,973	8
〃 7……	9	9,695	167,792	24	921	178,432	3,926	16,750	14,561	31,311	530,329	513,271	1,043,600	48	130	178	2,886	1,423	4,309	550,013	529,385	1,079,398	6.0	32,118	9
〃 8……	10	10,054	170,863	29	945	181,891	3,459	17,346	15,072	32,418	544,996	528,628	1,073,624	52	130	182	2,882	1,442	4,324	565,276	545,272	1,110,548	6.1	31,150	10
〃 9……	11	10,156	175,027	32	1,125	186,340	4,449	17,588	15,220	32,808	561,578	543,638	1,105,016	50	127	177	3,248	1,651	4,899	582,264	560,636	1,142,900	6.1	32,352	11

本表以下戸口關係表ニハ蕃地居住ノ高砂族ヲ含マス

累年比較

22. 戸數及人口（市郡別）

昭和九年末

市郡	順序	戸數 内地人	戸數 本島人	戸數 朝鮮人	戸數 外國人	戸數 計	戸數 前年末ニ比シ増△減	内地人 男	内地人 女	内地人 計	人口 本島人 男	人口 本島人 女	人口 本島人 計	人口 朝鮮人 男	人口 朝鮮人 女	人口 朝鮮人 計	人口 外國人 男	人口 外國人 女	人口 外國人 計	人口 計 男	人口 計 女	人口 計 計	一戸平均人口	前年ニ比シ増△減	順序
彰化市	1	4,322	10,359	17	395	15,093	692	7,998	7,232	15,230	26,759	24,807	51,566	25	40	65	1,020	533	1,553	35,802	32,612	68,414	4.5	3,423	1
彰化郡	2	799	8,987	2	172	9,960	446	1,360	1,244	2,604	24,289	23,567	47,856	2	8	10	428	254	682	26,079	25,073	51,152	5.1	1,416	2
大屯郡	3	300	15,236	…	38	15,574	173	462	317	779	49,061	47,773	96,834	…	…	…	101	77	178	49,624	48,167	97,791	6.3	3,072	3
豐原郡	4	547	12,899	2	72	13,520	86	1,010	933	1,943	44,361	44,336	88,697	6	9	15	188	121	309	45,565	45,399	90,964	6.7	1,328	4
東勢郡	5	590	6,564	1	15	7,170	53	826	563	1,389	20,323	19,732	40,055	2	7	9	41	15	56	21,192	20,317	41,509	5.8	285	5
大甲郡	6	433	20,965	1	85	21,484	541	734	645	1,379	70,356	68,915	139,271	1	5	6	291	141	432	71,382	69,706	141,088	6.6	4,307	6
員林郡	7	314	23,219	1	43	23,577	666	546	421	967	71,890	71,023	142,913	…	7	7	141	92	233	72,577	71,543	144,120	6.1	4,567	7
北斗郡	8	588	24,560	2	113	25,263	493	1,065	981	2,046	86,329	82,049	168,378	6	15	21	407	157	564	87,807	83,202	171,009	6.8	4,349	8
南投郡	9	484	18,751	2	48	19,285	441	824	689	1,513	65,680	65,576	131,256	2	13	15	168	78	246	66,674	66,356	133,030	6.9	4,580	9
新高郡	10	418	14,282	1	47	14,748	381	684	583	1,267	44,793	43,137	87,930	…	6	6	149	62	211	45,626	43,788	89,414	6.1	2,833	10
能高郡	11	544	5,184	…	31	5,759	78	867	618	1,425	15,231	13,669	28,900	1	2	3	87	35	122	16,126	14,324	30,450	5.3	95	11
竹山郡	12	655	7,119	2	48	7,824	253	1,015	778	1,793	21,328	19,655	40,983	3	9	12	174	63	237	22,520	20,505	43,025	5.5	1,200	12
竹山郡	13	162	6,902	1	18	7,083	302	257	216	473	20,978	19,399	40,377	2	6	8	53	23	76	21,290	19,644	40,934	5.8	897	13

23. 戸數及人口（街庄別）……續

昭和九年末

街庄	順序	戸數 内地人	戸數 本島人	戸數 朝鮮人	戸數 外國人	戸數 計	内地人 男	内地人 女	内地人 計	人口 本島人 男	人口 本島人 女	人口 本島人 計	人口 朝鮮人 男	人口 朝鮮人 女	人口 朝鮮人 計	人口 外國人 男	人口 外國人 女	人口 外國人 計	人口 計 男	人口 計 女	人口 計 計	順序
大屯郡 大里庄	1	14	1,780	…	4	1,798	22	16	38	5,410	5,231	10,641	…	…	…	6	3	9	5,438	5,250	10,688	1
大屯郡 霧峰庄	2	67	3,019	…	17	3,103	89	40	129	8,495	8,271	16,766	…	…	…	47	37	84	8,631	8,348	16,979	2
大屯郡 大平庄	3	11	1,734	…	1	1,746	21	17	38	5,322	5,105	10,427	…	…	…	9	6	15	5,352	5,128	10,480	3
大屯郡 北屯庄	4	46	3,001	…	3	3,050	73	41	114	10,165	10,161	20,329	…	…	…	12	11	23	10,250	10,213	20,463	4
大屯郡 西屯庄	5	34	1,958	…	4	1,996	50	26	76	7,502	7,334	14,836	…	…	…	5	6	11	7,557	7,366	14,923	5
大屯郡 南屯庄	6	23	1,854	…	5	1,882	25	21	46	6,010	5,809	11,819	…	…	…	12	3	15	6,047	5,833	11,880	6
大屯郡 烏日庄	7	105	1,890	…	4	1,999	182	156	338	6,157	5,862	12,019	…	…	…	10	11	21	6,349	6,029	12,378	7
豐原郡 豐原街	8	246	4,737	2	53	5,038	495	481	976	15,559	15,318	30,877	6	9	15	147	95	242	16,207	15,903	32,110	8
豐原郡 内埔庄	9	169	2,636	…	11	2,816	295	272	567	8,712	8,836	17,548	…	…	…	25	16	41	9,032	9,124	18,156	9
豐原郡 神岡庄	10	24	2,356	…	4	2,384	44	30	74	8,367	8,716	17,083	…	…	…	7	3	10	8,418	8,749	17,167	10
豐原郡 大雅庄	11	42	1,570	…	1	1,613	54	46	100	5,942	5,909	11,851	…	…	…	3	3	6	5,999	5,958	11,957	11
豐原郡 潭子庄	12	66	1,600	…	3	1,669	122	104	226	5,781	5,557	11,338	…	…	…	6	4	10	5,909	5,665	11,574	12
東勢郡 東勢街	13	187	3,472	1	9	3,669	288	216	504	10,931	10,641	21,572	2	7	9	27	12	39	11,248	10,876	22,124	13
東勢郡 石岡庄	14	21	1,174	…	5	1,200	41	35	76	4,033	4,162	8,195	…	…	…	10	3	13	4,084	4,200	8,284	14
東勢郡 新社庄	15	71	1,324	…	1	1,396	98	79	177	4,290	4,151	8,441	…	…	…	4	…	4	4,392	4,230	8,622	15
東勢郡 善地	16	311	594	…	…	905	399	233	632	1,069	778	1,847	…	…	…	…	…	…	1,468	1,011	2,479	16
大甲郡 清水街	17	140	4,826	1	20	4,987	256	241	497	16,265	16,247	32,512	1	5	6	73	29	102	16,595	16,522	33,117	17
大甲郡 梧棲街	18	16	1,888	…	5	1,909	28	21	49	6,599	6,513	13,112	…	…	…	10	27	37	6,673	6,561	13,198	18
大甲郡 大甲街	19	97	4,137	…	39	4,273	162	134	296	12,602	12,692	25,294	…	…	…	115	49	164	12,879	12,875	25,754	19
大甲郡 外埔庄	20	13	1,383	…	2	1,398	26	17	43	4,761	4,718	9,479	…	…	…	13	5	18	4,800	4,740	9,540	20
大甲郡 大安庄	21	6	1,476	…	1	1,483	10	10	20	5,312	5,122	10,434	…	…	…	2	1	3	5,324	5,133	10,457	21
大甲郡 沙鹿庄	22	90	3,015	…	16	3,121	145	127	272	10,256	10,036	20,302	…	…	…	68	27	95	10,479	10,190	20,669	22
大甲郡 龍井庄	23	22	2,271	…	…	2,293	33	26	59	8,264	7,684	15,948	…	…	…	3	…	3	8,300	7,710	16,010	23
大甲郡 大肚庄	24	49	1,969	…	2	2,020	74	69	143	6,287	5,903	12,190	…	…	…	7	3	10	6,368	5,975	12,343	24

23. 戸數及人口（街庄別）……終　昭和九年末

街庄		順序	戸數 内地人	戸數 本島人	戸數 朝鮮人	戸數 外國人	戸數 計	内地人 男	内地人 女	内地人 計	人口 本島人 男	人口 本島人 女	人口 本島人 計	人口 朝鮮人 男	人口 朝鮮人 女	人口 朝鮮人 計	人口 外國人 男	人口 外國人 女	人口 外國人 計	人口 計 男	人口 計 女	人口 計 計	順序
彰化郡	鹿港街	1	109	6,801	1	32	6,943	206	156	362	20,036	19,852	39,888	…	7	7	107	79	186	20,349	20,094	4,443	1
	和美庄	2	139	4,194	…	4	4,337	226	173	399	12,966	12,816	25,782	…	…	…	13	5	18	13,205	12,994	23,199	2
	線西庄	3	5	2,625	…	…	2,630	9	8	17	8,108	8,475	16,583	…	…	…	2	…	2	8,119	8,483	16,602	3
	福興庄	4	6	2,561	…	1	2,568	7	7	14	8,639	8,544	17,183	…	…	…	1	1	2	8,647	8,552	17,199	4
	秀水庄	5	16	2,151	…	1	2,168	28	27	55	6,847	6,791	13,638	…	…	…	1	3	4	6,876	6,821	13,697	5
	花壇庄	6	18	2,662	…	3	2,683	40	32	72	7,930	7,389	15,319	…	…	…	8	3	11	7,978	7,424	15,402	6
	芬園庄	7	21	2,225	…	2	2,248	30	18	48	7,364	7,156	14,520	…	…	…	9	1	10	7,403	7,175	14,578	7
員林郡	員林街	8	282	4,844	1	71	5,198	517	488	1,005	16,753	15,277	32,030	5	8	13	259	92	351	17,534	15,865	33,399	8
	大村庄	9	8	2,125	…	…	2,133	17	15	32	7,411	7,269	14,680	…	…	…	…	…	…	7,428	7,284	14,712	9
	埔鹽庄	10	9	2,221	…	1	2,231	12	17	29	7,854	7,793	15,647	…	…	…	5	3	8	7,871	7,813	15,684	10
	溪湖庄	11	114	2,902	…	13	3,029	186	164	350	10,067	10,171	20,238	…	…	…	52	13	65	10,305	10,348	20,653	11
	坡心庄	12	9	2,246	…	3	2,258	15	15	30	8,487	7,979	16,466	…	…	…	11	2	13	8,513	7,996	16,509	12
	永靖庄	13	14	2,842	…	3	2,859	23	27	50	10,435	9,453	19,888	…	…	…	7	5	12	10,465	9,485	19,950	13
	社頭庄	14	24	2,669	…	2	2,695	43	38	81	9,417	9,128	18,545	…	…	…	8	16	24	9,468	9,182	18,650	14
	田中庄	15	51	2,854	1	17	2,923	106	95	201	9,642	9,055	18,697	1	7	8	58	20	78	9,807	9,177	18,984	15
	二水庄	16	77	1,857	…	3	1,937	146	122	268	6,263	5,924	12,187	…	…	…	7	6	13	6,416	6,052	12,468	16
北斗郡	北斗街	17	95	2,101	1	14	2,211	160	132	292	6,610	6,204	12,814	1	6	7	59	18	77	6,830	6,360	13,190	17
	田尾庄	18	8	2,200	…	…	2,208	15	17	32	8,236	7,780	16,046	…	…	…	…	…	…	8,281	7,797	16,078	18
	埤頭庄	19	20	2,385	…	2	2,407	36	28	64	8,518	8,616	17,134	…	…	…	4	…	4	8,558	8,644	17,202	19
	二林庄	20	104	3,514	…	19	3,637	151	129	280	12,115	12,161	24,276	…	1	1	60	28	88	12,326	12,319	24,645	20
	沙山庄	21	55	2,713	…	1	2,769	97	82	179	9,776	10,171	19,947	…	…	…	8	10	18	9,881	10,263	20,144	21
	大城庄	22	10	1,784	…	…	1,794	17	19	36	6,499	6,709	13,208	…	…	…	3	2	5	6,519	6,730	13,249	22
	竹塘庄	23	14	1,498	…	3	1,515	24	22	46	5,516	5,510	11,026	…	…	…	14	6	20	5,554	5,538	11,092	23
	溪州庄	24	178	2,556	1	9	2,744	324	260	584	8,380	8,425	16,805	1	6	7	20	14	34	8,725	8,705	17,430	24
南投郡	南投街	25	268	4,172	1	22	4,463	453	410	863	13,718	13,421	27,139	…	6	6	72	26	98	14,243	13,863	28,106	25
	草屯庄	26	97	4,825	…	14	4,936	161	122	283	14,654	14,257	28,911	…	…	…	54	25	79	14,869	14,404	29,273	26
	中寮庄	27	22	2,054	…	8	2,084	31	20	51	6,150	5,642	11,792	…	…	…	15	6	21	6,196	5,668	11,864	27
	名間庄	28	31	3,231	…	3	3,265	39	31	70	10,271	9,817	20,088	…	…	…	8	5	13	10,318	9,853	20,171	28
新高郡	集集庄	29	259	2,728	…	26	3,013	420	363	783	7,387	6,562	13,949	1	2	3	76	30	106	7,884	6,957	14,841	29
	魚池庄	30	73	1,764	…	4	1,841	97	95	192	6,162	5,879	12,041	…	…	…	10	5	15	6,269	5,979	12,248	30
	蕃地	31	212	692	…	1	905	290	160	450	1,682	1,228	2,910	…	…	…	1	…	1	1,973	1,388	3,361	31
能高郡	埔里街	32	316	4,745	1	42	5,104	544	485	1,029	14,804	14,093	28,892	1	9	10	155	56	211	15,504	14,643	30,147	32
	國姓庄	33	24	2,005	…	5	2,034	34	22	56	5,702	4,886	10,588	…	…	…	18	7	25	5,754	4,915	10,669	33
	蕃地	34	315	369	1	1	686	437	271	708	822	676	1,498	2	…	2	1	…	1	1,262	947	2,209	34
竹山郡	竹山庄	35	138	4,532	1	15	4,686	224	196	420	13,526	12,463	25,989	2	6	8	48	20	68	13,800	12,685	26,485	35
	鹿谷庄	36	24	2,370	…	3	2,397	33	20	53	7,452	6,936	14,388	…	…	…	5	3	8	7,490	6,959	14,449	36

24. 人口ノ疎密（州、市、郡別） 昭和九年末

市郡	一方粁ニ付人口 全面積	一方粁ニ付人口 行政區域内	市郡	一方粁ニ付人口 全面積	一方粁ニ付人口 行政區域内	市郡	一方粁ニ付人口 全面積	一方粁ニ付人口 行政區域内
州	155	318	東勢郡	33	203	南投郡	221	221
臺中市	3,196	3,196	大甲郡	434	434	新高郡	18	135
彰化市	779	779	彰化郡	543	543	能高郡	27	141
大屯郡	226	226	員林郡	604	604	竹山郡	97	97
豐原郡	470	470	北斗郡	297	297			

25. 市及主要街庄大字別戸口……續 昭和九年末

市郡街庄	戸數 內地人	戸數 本島人	戸數 朝鮮人	戸數 外國人	戸數 計	人口 內地人	人口 本島人	人口 朝鮮人	人口 外國人	人口 計
臺中市 橋町	101	395	…	9	505	327	1,984	…	36	2,347
綠川町	114	137	…	7	258	420	620	…	32	1,072
榮町	166	148	…	18	332	702	887	…	87	1,676
大正町	145	68	…	8	221	653	445	1	36	1,135
寶町	139	188	3	47	377	607	956	7	214	1,784
錦町	168	392	…	95	655	615	2,082	…	425	3,122
新富町	221	314	3	48	586	728	1,623	9	149	2,509
柳町	144	372	4	17	537	475	1,436	7	72	1,990
若松町	47	600	2	19	668	245	2,821	3	75	3,144
末廣町	111	186	…	2	299	442	1,078	…	7	1,527
旭町	137	82	…	…	219	363	339	…	…	702
村上町	182	20	…	1	203	782	143	…	6	931
利國町	105	4	…	…	109	477	18	…	…	495
幸町	138	24	…	…	162	373	125	…	…	498
明治町	113	14	…	…	127	440	75	…	2	517
壽町	111	5	…	…	116	428	32	…	…	460
老松町	435	107	…	3	545	1,686	574	…	13	2,273
數島町	78	66	…	4	148	320	334	…	8	662
木下町	90	50	…	…	140	343	235	…	…	578
有明町	40	277	…	…	317	171	1,452	…	1	1,624
曙町	6	157	…	2	165	35	752	…	6	793
花園町	40	204	…	2	246	164	1,080	…	9	1,253
楠町	153	220	…	1	374	517	1,197	…	6	1,720
櫻町	140	437	1	6	584	511	2,074	1	17	2,603
高砂町	179	65	…	1	245	579	335	…	4	918

25. 市及主要街庄大字別戸口……終 昭和九年末

市郡.街庄.大字	戸數 內地人	戸數 本島人	戸數 朝鮮人	戸數 外國人	戸數 計	人口 內地人	人口 本島人	人口 朝鮮人	人口 外國人	人口 計
干城町	134	320	1	3	458	470	1,581	6	14	2,071
新高町	211	844	…	6	1,061	719	2,793	…	16	3,528
梅ヶ枝町	39	1,348	1	40	1,428	142	6,387	1	164	6,694
川端町	264	270	…	…	534	326	762	…	…	1,088
千歲町	119	1	…	…	120	467	10	…	…	477
初音町	78	269	2	20	369	275	1,244	30	59	1,608
其ノ他	174	2,775	…	36	2,985	428	16,092	…	95	16,615
計	4,322	10,359	17	395	15,093	15,230	51,566	65	1,553	68,414
彰化市 彰化	696	5,053	2	156	5,907	2,232	24,041	10	636	26,919
田中央	…	122	…	…	122	…	726	…	…	726
快官	2	402	…	…	404	5	2,460	…	…	2,465
牛稠子	3	272	…	1	276	15	1,738	…	1	1,754
阿夷	1	598	…	…	599	1	3,887	…	…	3,888
渡船頭	…	111	…	…	111	…	651	…	…	651
番社口	1	172	…	…	173	4	1,213	…	…	1,217
大竹	4	275	…	…	279	16	1,574	…	…	1,590
南郭	90	848	…	13	951	324	4,231	…	35	4,590
大埔	1	368	…	2	371	2	2,586	…	9	2,597
西門口	…	325	…	…	325	…	1,780	…	1	1,781
西勢子	…	165	…	…	165	…	1,032	…	…	1,032
莿桐湖	1	276	…	…	277	5	1,937	…	…	1,942
計	799	8,987	2	172	9,960	2,604	47,856	10	682	51,152
大屯郡 霧峰庄霧峰	34	1,566	…	15	1,615	74	8,073	…	77	8,224
豐原郡 豐原街豐原	159	1,945	2	43	2,149	730	10,538	15	194	11,477
東勢郡 東勢街東勢	178	1,845	1	9	2,033	482	10,535	9	36	11,062
大甲郡 清水街清水	103	1,442	1	19	1,568	401	7,856	6	92	8,355
大甲街大甲	68	894	…	26	988	212	4,547	…	96	4,855
梧棲街梧棲	13	821	…	5	839	36	5,280	…	37	5,353
彰化郡 鹿港街鹿港	85	4,144	1	30	4,260	295	24,084	7	179	24,565
員林郡 員林街員林	237	1,648	1	69	1,955	862	8,788	13	347	10,010
田中庄田中	48	876	1	15	940	196	5,033	8	72	5,039
二水庄二水	74	616	…	3	693	255	3,777	…	13	4,045
北斗郡 北斗街西北斗	89	1,126	1	14	1,230	271	6,703	7	77	7,058
北斗街東北斗	1	363	…	…	364	3	2,046	…	…	2,049
南投郡 南投街南投	188	934	1	21	1,144	598	5,459	6	91	6,154
草屯庄草屯	53	894	…	13	960	187	4,896	…	70	5,153
新高郡 集集庄集集	64	366	…	14	444	199	2,011	2	53	2,265
能高郡 埔里街埔里	236	1,609	1	37	1,883	763	8,674	10	183	9,630
竹山郡 竹山庄竹山	77	858	1	15	951	241	4,178	8	65	4,492

26. 出生及死亡

累年比較

年次及種族		順序	出生 男	出生 女	出生 計	男	死亡 女	死亡 計	自然增加(出生ト死亡トノ差) 男	自然增加 女	自然增加 計	人口千ニ付 出生	人口千ニ付 死亡	順序
大正 14年	內地人	1	593	430	933	144	106	250	359	324	683	41.4	11.1	1
	本島人	2	20,239	18,482	38,721	11,404	9,476	20,880	8,835	9,006	7,841	45.5	24.5	2
	外國人	3	32	23	55	17	7	24	15	16	31	21.2	9.3	3
	計	4	20,774	18,935	33,709	11,565	9,599	21,154	9,209	9,346	18,555	45.3	24,1	4
〃 15	內地人	5	459	300	759	127	121	248	332	269	601	36.0	10.5	5
	本島人	6	20,915	19,680	40,595	10,254	8,397	18,651	10,662	11,283	21,944	46.3	21.3	6
	外國人	7	45	36	81	17	11	28	28	25	53	27.0	9.3	7
	計	8	21,419	20,106	41,525	10,398	8,529	18,927	11,021	11,577	22.598	45.9	20.9	8
昭和 2	內地人	9	461	365	826	128	100	226	333	265	598	33.6	9.3	9
	本島人	10	22,262	20,661	42,923	10,131	8,752	18,883	12,131	11,909	24,040	47.6	21.0	10
	外國人	11	53	30	83	25	15	40	28	15	43	24.1	11.6	11
	計	12	22,776	21,056	43,832	11,366	8,867	19,151	12,492	12,189	24,681	47.2	20.6	12
〃 3	內地人	13	453	434	887	144	132	276	309	301	610	34.8	10.8	13
	本島人	14	22,663	20,807	43,470	11,197	9,721	20,918	11,466	11,083	22,552	47.0	22.6	14
	外國人	15	51	49	100	25	17	42	26	32	58	23.1	11.0	15
	計	16	23,167	21,290	44,457	11,366	9,870	21,236	11,801	11,419	23,220	46.5	22.0	16
〃 4	內地人	17	478	377	855	179	112	291	299	265	564	31.8	10.8	17
	本島人	18	23,533	21,936	45,472	11,051	9,314	20,365	12,485	12,622	25,107	47.7	21.3	18
	外國人	19	61	62	123	26	16	42	35	20	81	29.0	9.9	19
	計	20	24,075	22,375	46,450	11,256	9,442	20,698	12,819	12,933	25,752	47.1	21.1	20
〃 5	內地人	21	489	370	859	235	189	424	254	181	435	31.2	15.4	21
	本島人	22	24,165	22,701	46,866	10,145	8,966	19,111	14,020	13,735	27,755	47.7	19.4	22
	外國人	23	79	53	132	27	13	40	52	40	92	28.6	8.7	23
	計	24	24,733	23,134	47,857	10,407	9,168	19,575	14,326	13,966	28,282	47.1	19.3	24
〃 6	內地人	25	462	459	921	178	118	296	284	341	625	31.0	9.9	25
	本島人	26	25,748	23,799	49,547	11,450	9,887	21,337	14,298	13,912	28,210	48.9	21.1	26
	外國人	27	69	55	124	28	32	60	41	23	64	27.3	13.1	27
	計	28	26,279	24,313	50,592	11,656	10,037	21,693	14,623	14,276	28,899	48.3	20.7	28
〃 7	內地人	29	554	511	1 065	183	137	320	371	374	745	34.0	10.2	29
	本島人	30	26,141	24,322	50,463	11,753	10,272	22,025	14,388	14,050	28,438	48.4	21.1	30
	外國人	31	61	53	114	17	13	30	44	40	84	26.5	7.0	31
	計	32	26,756	24,836	51,642	11,953	10,422	22,375	14,803	14,464	29,267	47.8	20.7	32
〃 8	內地人	33	545	484	1,029	171	136	307	374	348	722	32.0	9.4	33
	本島人	34	26,006	24,300	50,306	11,234	9,895	21,129	14,772	14,405	29,177	46.8	19.7	34
	外國人	35	68	54	122	23	20	43	45	34	79	28.2	9.9	35
	計	36	26,619	24,839	51,457	11,428	10,051	21,479	15,191	14,787	29,978	46.3	19.3	36
〃 9	內地人	37	552	532	1,084	195	143	341	357	386	743	33.0	10.4	37
	本島人	38	27,465	25,542	53,007	11,886	10,409	22,295	15,579	15,133	30,712	47.5	20.2	38
	外國人	39	68	63	131	38	18	56	30	45	75	26.7	11.4	39
	計	40	28,085	26,137	54,222	12,119	10,573	22,692	15,966	15,564	31,530	47.4	19.9	40

27. 出生及死亡（市郡別）　昭和九年

市郡	順序	出生 内地人 男	出生 内地人 女	出生 内地人 計	出生 本島人 男	出生 本島人 女	出生 本島人 計	出生 外國人 男	出生 外國人 女	出生 外國人 計	出生 計 男	出生 計 女	出生 計 計	死亡 内地人 男	死亡 内地人 女	死亡 内地人 計	死亡 本島人 男	死亡 本島人 女	死亡 本島人 計	死亡 外國人 男	死亡 外國人 女	死亡 外國人 計	死亡 計 男	死亡 計 女	死亡 計 計	順序
臺中市	1	185	175	360	1,168	1,090	2,258	25	23	48	1,378	1,288	2,666	96	73	169	517	451	968	11	8	19	624	532	1,156	1
彰化市	2	55	34	89	1,224	1,063	2,287	7	12	19	1,286	1,109	2,395	16	8	24	531	499	1,030	6	3	9	553	510	1,063	2
大屯郡	3	10	15	25	2,308	2,155	4,463	4	3	7	2,322	2,173	4,495	1	3	4	1,066	863	1,929	…	…	…	1,067	866	1,933	3
豐原郡	4	45	30	75	2,265	2,067	4,332	10	2	12	2,320	2,099	4,419	12	7	19	952	789	1,741	7	…	7	971	796	1,767	4
東勢郡	5	34	37	71	916	902	1,818	…	1	1	950	940	1,890	9	9	18	377	318	695	…	1	1	386	328	714	5
大甲郡	6	29	34	63	3,602	3,388	6,990	6	2	8	3,637	3,424	7,061	6	7	13	1,454	1,348	2,802	5	…	5	1,465	1,355	2,820	6
彰化郡	7	27	11	38	3,699	3,477	7,176	2	2	4	3,728	3,490	7,218	9	2	11	1,604	1,418	3,022	1	…	1	1,614	1,420	3,034	7
員林郡	8	33	44	77	4,186	3,952	8,138	9	3	12	4,228	3,999	8,227	9	8	17	1,756	1,564	3,320	…	1	1	1,765	1,573	3,338	8
北斗郡	9	30	31	61	3,327	3,121	6,448	3	5	8	3,360	3,157	6,517	3	10	13	1,264	1,085	2,349	3	1	4	1,270	1,096	2,366	9
南投郡	10	19	20	39	2,255	2,058	4,313	…	2	2	2,274	2,080	4,354	7	7	14	947	856	1,803	…	3	3	954	866	1,820	10
新高郡	11	34	37	71	753	633	1,386	…	1	1	787	671	1,458	12	6	18	400	334	734	1	1	2	413	341	754	11
能高郡	12	43	50	93	835	793	1,628	2	6	8	880	849	1,729	13	5	18	444	355	799	4	…	4	461	360	821	12
竹山郡	13	8	14	22	927	843	1,770	…	1	1	935	858	1,793	2	1	3	574	529	1,103	…	…	…	576	530	1,106	13

28. 婚姻及離婚

年次	順序	婚姻 普通 内地人	婚姻 普通 本島人	婚姻 普通 外國人	婚姻 普通 計	婚姻 入夫 内地人	婚姻 入夫 本島人	婚姻 入夫 計	婚姻 婿養子 内地人	婚姻 婿養子 本島人	婚姻 婿養子 計	婚姻 招夫 本島人	離婚 計 内地人	離婚 計 本島人	離婚 計 外國人	離婚 計 計	離婚 協議上 内地人	離婚 協議上 本島人	離婚 協議上 外國人	離婚 協議上 計	離婚 裁判上 内地人	離婚 裁判上 本島人	離婚 裁判上 計	離婚 計 内地人	離婚 計 本島人	離婚 計 外國人	離婚 計 計	順序
昭和5年	1	104	9,728 ×10	15 ×6	9,847 ×16	…	122	122	1	322	323	842 ×1	105	11,014 ×11	15 ×6	11,134 ×17	1	971	…	972	…	31	31	1	1,002	…	1,002	1
〃 6	2	101 ×1	9,258 ×10	19 ×8	9,378 ×19	…	97	97	3	332	335	804 ×2	104 ×1	10,491 ×12	19 ×8	10,614 ×21	4	806 ×1	2	812 ×1	…	21	21	4	827 ×1	2	833 ×1	2
〃 7	3	138	9,763 ×10	15 ×8	9,916 ×18	2 ×1	51	53 ×1	1	373	374	875	141 ×1	11,125 ×10	15 ×8	11,281 ×19	3	849	…	852	…	30	30	3	879	…	882	3
〃 8	4	128 ×1	9,136 ×11	16 ×4	9,280 ×16	…	34	34	3	430	433	766	131 ×1	10,366 ×11	16 ×4	10,513 ×16	1	830	1	832	…	17	17	1	847	1	849	4
〃 9	5	126 ×2	10,063 ×17	18 ×6	10,207 ×25	…	31	31	5	483	488	551	131 ×2	11,128 ×17	18 ×6	11,277 ×25	1	822	…	823	…	26	26	1	848	…	849	5

本表ハ件數ヲ表ス、×印ハ種族ヲ異ニセルモノノ婚姻及離婚ノ再掲セリ

市郡別　昭和九年

市郡	順序	婚姻 計 内地人	婚姻 計 本島人	婚姻 計 外國人	婚姻 計 計	婚姻 入夫 内地人	婚姻 入夫 本島人	婚姻 入夫 計	婚姻 婿養子 内地人	婚姻 婿養子 本島人	婚姻 婿養子 計	婚姻 招夫 本島人	離婚 計 内地人	離婚 計 本島人	離婚 計 外國人	離婚 計 計	離婚 協議上 内地人	離婚 協議上 本島人	離婚 協議上 外國人	離婚 協議上 計	離婚 裁判上 内地人	離婚 裁判上 本島人	離婚 裁判上 計	離婚 計 内地人	離婚 計 本島人	離婚 計 外國人	離婚 計 計	順序
臺中市	6	70	359 ×5	4	433 ×5	…	4	4	1	30	31	24	71	417 ×5	4	492 ×5	1	54	…	55	…	3	3	1	57	…	58	6
彰化市	7	…	487	5	492	…	1	1	…	12	12	27	…	527	5	532	…	34	…	34	…	6	6	…	40	…	40	7
大屯郡	8	1	789	…	790	…	…	…	…	38	38	41	1	868	…	869	…	76	…	76	…	3	3	…	79	…	79	8
豐原郡	9	3	829 ×2	…	832 ×2	…	…	…	…	36	36	29	3	894 ×2	…	897 ×2	…	71	…	71	…	…	…	…	71	…	71	9
東勢郡	10	2 ×2	390 ×2	…	392 ×4	…	1	1	1	4	5	18	3 ×2	413 ×2	…	416 ×4	…	34	…	34	…	…	…	…	34	…	34	10
大甲郡	11	3	1,389 ×3	4 ×4	1,396 ×7	…	…	…	…	…	…	122	3	1,511 ×3	4 ×4	1,518 ×7	…	111	…	111	…	2	2	…	113	…	113	11
彰化郡	12	6	1,354	1 ×1	1,361 ×1	…	…	…	…	78	78	65	6	1,497	1 ×1	1,504 ×1	…	86	…	86	…	3	3	…	89	…	89	12
員林郡	13	3	1,463 ×3	3	1,469 ×3	…	5	5	…	66	66	91	3	1,625 ×3	3	1,631 ×3	…	111	…	111	…	3	3	…	114	…	114	13
北斗郡	14	6	1,263 ×2	1 ×1	1,270 ×3	…	2	2	…	88	88	61	6	1,414 ×2	1 ×1	1,421 ×3	…	74	…	74	…	3	3	…	77	…	77	14
南投郡	15	9	750	…	759	…	17	17	1	80	81	31	10	878	…	888	…	76	…	76	…	2	2	…	78	…	78	15
新高郡	16	5	297	…	302	…	…	…	…	5	5	14	5	316	…	321	…	21	…	21	…	1	1	…	22	…	22	16
能高郡	17	13	396	…	309	…	1	1	2	40	42	12	15	349	…	364	…	37	…	37	…	…	…	…	37	…	37	17
竹山郡	18	5	397	…	402	…	…	…	…	6	6	16	5	419	…	424	…	37	…	37	…	…	…	…	37	…	37	18

29. 變死者

年次		自殺 男	自殺 女	他殺 男	他殺 女	天災其ノ他 男	天災其ノ他 女	計 男	計 女	計 計
昭和 5年	內地人	2	5	…	…	8	1	10	6	16
	本島人	102	84	16	6	179	93	297	183	480
	計	104	89	16	6	187	94	307	189	496
〃 6	內地人	6	2	…	…	5	1	11	3	14
	本島人	79	70	32	15	150	79	261	164	425
	外國人	1	…	1	…	2	…	4	…	4
	計	86	72	33	15	157	80	276	167	443
〃 7	內地人	7	4	1	1	6	…	14	5	19
	本島人	88	70	35	13	199	109	322	192	514
	計	95	74	36	14	205	109	336	197	533
〃 8	內地人	6	1	2	…	8	2	16	3	19
	本島人	94	78	24	13	171	84	289	175	464
	計	95	79	26	13	179	86	305	178	483
〃 9	內地人	3	4	1	…	7	…	11	4	15
	本島人	97	75	30	17	197	80	324	172	496
	計	100	79	31	17	204	80	335	176	511

市郡別　昭和九年

臺中市	內地人	1	2	…	…	1	…	2	2	4
	本島人	6	…	1	1	6	4	13	5	18
	計	7	2	1	1	7	4	15	7	22
彰化市	本島人	5	2	1	…	9	2	15	7	22
大屯郡	本島人	7	6	2	2	19	7	28	14	42
豐原郡	內地人	…	1	…	…	1	…	1	1	2
	本島人	8	8	5	2	15	15	28	25	53
	計	8	9	5	2	16	15	29	26	55
東勢郡	內地人	…	…	…	…	1	…	1	…	1
	本島人	3	…	…	…	11	3	14	3	17
	計	3	…	…	…	12	3	15	3	18
大甲郡	本島人	14	8	…	2	16	7	30	17	47
彰化郡	內地人	…	…	1	…	2	…	3	…	3
	本島人	11	13	5	1	24	18	40	32	72
	計	11	13	6	1	26	18	43	32	75
員林郡	內地人	1	…	…	…	…	…	1	…	1
	本島人	12	8	4	2	17	6	33	16	49
	計	13	8	4	2	17	6	34	16	50
北斗郡	本島人	14	10	5	2	21	3	40	15	55
南投郡	本島人	6	6	3	2	20	7	29	15	44
新高郡	本島人	4	3	1	…	16	3	21	6	27
能高郡	內地人	1	1	…	…	2	…	3	1	4
	本島人	2	5	3	4	14	3	19	12	31
	計	3	6	3	4	16	3	22	13	35
竹山郡	本島人	5	3	…	…	9	2	14	5	19

30. 轉住（人口）……續

年次	轉入 內地人	轉入 本島人	轉入 朝鮮人	轉入 外國人	轉入 計	轉出 內地人	轉出 本島人	轉出 朝鮮人	轉出 外國人	轉出 計
昭和 5年	7,285	48,458	36	1,778	57,557	6,022	43,768	39	1,208	51,037
〃 6	8,095	44,525	152	948	73,720	6,344	41,857	83	1,181	49,455
〃 7	8,857	46,775	155	900	56,687	7,443	44,601	92	1,013	53,149
〃 8	8,492	45,410	131	1,005	55,038	7,519	43,886	147	1,105	52,657
〃 9	7,719	50,502	115	1,429	59,765	7,681	48,406	131	1,096	57,314

本表ハ市街庄間、市郡間、州管外間ノ轉住ノ總數ナリ

市街庄別　昭和九年

臺中市	2,777	6,549	24	515	9,865	2,473	4,651	15	333	7,472
彰化市	696	2,269	5	216	3,186	523	1,685	9	157	2,374
大屯郡 大里庄	19	532	…	4	555	16	503	…	3	522
霧峰庄	60	941	…	16	1,017	13	987	…	26	1,026
大平庄	5	538	…	1	544	3	658	…	5	666
北屯庄	40	959	…	2	1,001	39	1,213	…	7	1,259
西屯庄	28	598	…	8	634	22	718	…	8	748
南屯庄	12	443	…	1	456	4	358	…	1	363
烏日庄	89	800	…	2	891	94	595	…	4	693
計	253	4,811	…	34	5,098	191	5,032	…	54	5,277
豐原郡 豐原街	277	1,975	14	81	2,347	191	1,918	18	63	2,190
內埔庄	107	875	…	17	999	137	798	…	13	948
神岡庄	24	729	…	5	758	22	1,068	…	13	1,103
大雅庄	28	487	…	7	522	25	428	…	9	462
潭子庄	43	537	…	2	582	63	779	…	…	842
計	479	4,603	14	112	5,208	438	4,991	18	98	5,545
東勢郡 東勢街	123	960	9	14	1,106	115	1,446	2	10	1,573
石岡庄	40	410	…	4	454	37	584	…	1	622
新社庄	41	633	…	1	675	47	591	…	1	639
蕃地	150	465	…	…	615	221	500	…	…	721
計	354	2,468	9	19	2,850	420	3,121	2	12	3,555
大甲郡 清水街	170	773	8	20	971	199	974	14	51	1,238
梧棲街	18	371	…	3	392	7	650	…	1	658
大甲街	106	1,313	…	31	1,450	65	1,062	…	16	1,143
外埔庄	8	485	…	2	495	15	493	…	2	510
大安庄	10	274	…	2	286	25	301	…	1	327
沙鹿庄	62	605	…	28	695	68	762	…	27	857
龍井庄	27	557	…	1	585	62	606	…	…	668
大肚庄	53	514	…	…	567	16	670	…	…	686
計	454	4,892	8	87	5,441	457	5,518	14	98	6,087
彰化郡 鹿港街	93	958	4	34	1,089	77	962	5	25	1,069
和美庄	92	656	…	6	754	84	621	…	2	707
線西庄	8	602	…	1	611	15	294	…	…	309
福興庄	4	387	…	…	391	10	353	…	…	363
秀水庄	23	356	…	2	381	11	341	…	…	352
花壇庄	19	431	…	2	452	20	307	…	1	328
芬園庄	22	320	…	4	346	27	358	…	…	385
計	261	3.710	4	49	4,024	244	3,236	5	28	3,513

30. 轉住（人口）……終

街庄別		轉入 内地人	轉入 本島人	轉入 朝鮮人	轉入 外國人	轉入 計	轉出 内地人	轉出 本島人	轉出 朝鮮人	轉出 外國人	轉出 計
郡街庄別											昭和九年
員林郡	員林街	263	1,369	2	50	1,684	213	1,274	9	85	1,581
	大村庄	6	359	…	…	362	6	454	…	1	461
	埔鹽庄	19	297	…	4	320	15	315	…	…	330
	溪湖庄	88	635	…	13	736	58	543	…	5	606
	坡心庄	7	454	…	4	465	5	563	…	…	568
	永靖庄	33	407	…	9	449	46	853	…	3	902
	社頭庄	31	448	…	1	480	37	566	…	…	603
	田中庄	40	654	1	24	719	46	724	…	26	796
	二水庄	91	318	…	4	413	69	543	1	6	619
	計	578	4,938	3	109	5,628	495	5,835	10	126	6,466
北斗郡	北斗街	84	868	8	24	984	88	515	7	23	633
	田尾庄	8	407	…	…	415	3	399	…	2	404
	埤頭庄	26	267	…	4	297	11	243	…	6	260
	二林庄	52	951	5	22	1,030	86	783	8	9	886
	沙山庄	94	475	…	…	569	10	632	…	…	642
	大城庄	23	297	…	…	320	13	252	…	…	235
	竹塘庄	9	296	…	4	309	9	313	…	…	322
	溪州庄	114	838	7	19	978	24	502	…	14	610
	計	410	4,399	20	73	4,902	314	3,639	15	54	4,022
南投郡	南投街	208	745	8	30	991	165	935	3	16	1,119
	名間庄	73	933	…	28	1,034	56	908	…	19	983
	中寮庄	31	753	…	5	789	26	605	…	16	647
	草屯庄	34	679	…	1	714	34	773	…	1	808
	計	346	3,110	8	64	3,523	281	3,221	3	52	3,557
新高郡	集集庄	410	1,839	3	66	2,318	386	963	1	26	1,376
	魚池庄	72	746	2	18	838	624	1,682	12	10	2,328
	蕃地	65	649	…	…	714	65	364	…	3	432
	計	547	3,234	5	84	3,870	1,075	3,009	13	39	4,136
能高郡	埔里街	189	1,400	5	39	1,633	319	1,550	5	25	1,899
	國姓庄	17	1,487	…	4	1,508	12	799	…	3	814
	蕃地	229	555	…	1	785	282	326	12	1	621
	計	435	3,442	5	44	3,926	613	2,675	17	29	3,334
竹山郡	竹山庄	104	1,390	10	20	1,524	115	1,337	10	16	1,478
	鹿谷庄	25	687	…	3	715	42	456	…	…	498
	計	129	2,077	10	23	2,239	157	1,793	10	16	1,976

31. 州管内、州管外相互間ノ轉住（人口）

年次	轉入 内地人	轉入 本島人	轉入 朝鮮人	轉入 外國人	轉入 計	轉出 内地人	轉出 本島人	轉出 朝鮮人	轉出 外國人	轉出 計
昭和 年 5	3,398	9,638	16	1,023	14,075	2,879	8,740	23	737	12,379
〃 6	3,932	7,841	80	604	12,457	2,466	7,182	29	665	10,342
〃 7	4,205	8,456	86	503	13,250	3,278	7,545	35	741	11,599
〃 8	4,092	8,816	93	616	13,617	3,629	8,667	104	710	13,110
〃 9	3,457	9,015	66	816	13,354	3,862	9,070	72	620	13,624

本表ハ「30,轉住」中ノ再掲ナリ

市郡別	轉入 内地人	轉入 本島人	轉入 朝鮮人	轉入 外國人	轉入 計	轉出 内地人	轉出 本島人	轉出 朝鮮人	轉出 外國人	轉出 計
										昭和九年
臺中市	1,709	1,490	19	242	3,460	1,693	1,251	10	193	3,157
彰化市	266	602	5	129	1,002	198	383	6	69	656
大屯郡	75	482	…	13	570	38	413	…	12	463
豐原郡	175	556	11	60	802	165	697	18	44	924
東勢郡	114	613	…	9	736	158	846	…	2	1,006
大甲郡	179	965	3	53	1,200	157	924	…	56	1,137
彰化郡	68	429	2	16	515	72	367	3	16	458
員林郡	233	678	2	117	1,030	143	1,011	10	121	1,285
北斗郡	162	816	2	42	1,022	94	711	…	30	835
南投郡	83	557	7	31	678	69	678	1	31	779
新高郡	206	803	2	58	1,069	734	630	9	27	1,400
能高郡	157	659	3	33	852	314	863	15	12	1,204
竹山郡	30	365	10	13	418	27	286	…	7	320

4. 市街庄行政

32. 市及街庄協議會員

昭和九年末

市郡	定員	現員 内地人	本島人 國語ヲ解スル者	稍國語ヲ解スル者	國語ヲ解セサル者	計	合計
臺中市	20	13	6	1	…	7	20
彰化市	20	9	10	…	…	10	19
大屯郡	88	5	59	15	8	82	87
豐原郡	74	14	51	4	4	59	73
東勢郡	37	10	21	5	1	27	37
大甲郡	108	16	64	11	13	88	104
彰化郡	100	7	44	16	33	93	100
員林郡	131	18	77	14	32	113	131
北斗郡	108	16	44	8	36	88	104
南投郡	67	9	46	9	2	57	66
新高郡	24	7	11	5	1	17	24
能高郡	30	9	18	2	1	21	30
竹山郡	32	8	18	2	4	24	32
計	839	141	469	92	125	686	827

33. 市及街庄協議會員職業別

昭和九年末

市郡		農業	水産業	工業	商業	交通業	公務及自由業	其ノ他ノ有業者	收入ニ依ル者	計
臺中市	內地人	…	…	…	3	…	10	…	…	13
	本島人	…	…	…	1	…	4	…	2	7
彰化市	內地人	…	…	1	5	1	2	…	…	9
	本島人	1	…	1	4	1	1	…	2	10
大屯郡	內地人	…	…	…	…	…	3	2	…	5
	本島人	13	…	…	6	3	29	2	29	82
豐原郡	內地人	…	…	5	2	1	6	…	…	14
	本島人	…	…	1	5	…	20	1	32	59
東勢郡	內地人	…	…	…	2	…	7	1	…	10
	本島人	3	…	3	5	…	6	4	6	27
大甲郡	內地人	1	…	…	2	…	11	1	1	16
	本島人	12	…	2	21	2	15	6	30	88
彰化郡	內地人	…	…	…	…	…	4	3	…	7
	本島人	36	…	6	15	2	13	6	15	93
員林郡	內地人	…	…	…	5	3	10	…	…	18
	本島人	43	…	1	26	2	24	…	17	113
北斗郡	內地人	1	…	2	2	…	11	…	…	16
	本島人	54	…	…	15	…	13	…	6	88
南投郡	內地人	…	…	…	1	…	5	2	1	9
	本島人	29	…	…	7	…	17	4	…	57
新高郡	內地人	…	…	1	2	1	2	1	…	7
	本島人	8	…	…	3	…	4	2	…	17
能高郡	內地人	…	…	…	3	1	5	…	…	9
	本島人	8	…	…	7	…	3	…	3	21
竹山郡	內地人	1	…	1	3	…	3	…	…	8
	本島人	2	…	…	8	1	11	1	1	24
計	內地人	3	…	10	30	7	79	10	2	141
	本島人	209	…	14	123	12	160	26	142	686

34. 市及街庄稅率

(本稅一圓ニ付)

年次		地租割	所得稅割	戶稅割 稅率	戶稅割 一戶當	營業稅割	雜種稅額
		円	円	円	円	円	円
昭和 年度 5	市	0.20	0.02	1.81	5.13	0.38	0.30
	街庄	0.19	0.02	3.25	5.95	0.35	0.30
〃 6	市	0.20	0.02	1.81	5.09	0.38	0.30
	街庄	0.20	0.02	3.22	5.75	0.36	0.30
〃 7	市	0.20	0.02	1.81	4.93	0.38	0.30
	街庄	0.20	0.02	3.20	5.62	0.33	0.30
〃 8	臺中市	0.20	0.02	2.44	6.55	0.38	0.30
	彰化市	0.20	0.02	3.40	7.59	0.38	0.30
	街庄	0.20	0.02	3.72	6.41	0.30	0.30
〃 9	臺中市	0.20	0.02	2.38	6.41	0.38	0.30
	彰化市	0.20	0.02	3.91	9.21	0.38	0.30
	街庄	0.21	0.02	4.02	6.62	0.37	0.30

戶稅割中一戶當ハ總戶數ニ對スル割合ナリ

郡別　昭和九年度

郡別	地租割	所得稅割	戶稅割 稅率	戶稅割 一戶當	營業稅割	雜種稅額
臺中市	0.20	0.02	2.38	6.41	0.38	0.30
彰化市	0.20	0.02	3.91	9.21	0.38	0.30
大屯郡	0.20	0.02	3.90	7.63	0.38	0.30
豐原郡	0.20	0.02	3.90	8.02	0.38	0.30
東勢郡	0.20	0.02	4.47	7.53	0.38	0.30
大甲郡	0.26	0.02	4.65	6.88	0.38	0.30
彰化郡	0.20	0.02	5.13	6.25	0.38	0.30
員林郡	0.20	0.02	4.52	6.66	0.38	0.30
北斗郡	0.26	0.02	6.10	6.01	0.38	0.30
南投郡	0.20	0.02	4.20	6.31	0.38	0.30
新高郡	0.20	0.02	4.25	4.63	0.38	0.30
能高郡	0.26	0.02	4.47	5.71	0.38	0.30
竹山郡	0.20	0.02	4.91	5.83	0.38	0.30

35. 市及街庄戶稅割負擔額……續

年次	總額	擔稅戶數	一戶當 最高	一戶當 最低	一戶當 平均
	円		円	円	円
昭和 年度 5	1,000,300	137,061	1,898.22	0.16	7.31
〃 6	992,031	142,257	2,114.12	0.18	6.97
〃 7	993,278	145,474	2,037.51	0.17	6.83
〃 8	1,179,952	148,517	2,589.13	0.18	7.94
〃 9	1,250,074	151,361	2,602.07	0.18	8.26

35. 市及街庄戸税割負擔額……續

市郡街庄	總額	擔税戸數	一戸當 最高	一戸當 最低	一戸當 平均
市郡街庄別					昭和九年度
	円	円	円	円	円
臺中市……	97,600	10,550	790.24	0.41	9.25
彰化市……	85,441	7,700	864.63	0.75	11.10
大屯郡 大里庄……	13,000	1,450	920.00	1.00	8.97
大屯郡 霧峰庄……	24,640	2,927	1,307.34	0.78	8.42
大屯郡 大平庄……	12,924	1,358	571.00	1.10	9.52
大屯郡 北屯庄……	19,876	2,560	614.88	0.48	7.76
大屯郡 西屯庄……	20,682	1,900	439.02	0.63	10.89
大屯郡 南屯庄……	13,395	1,619	1,137.72	0.42	8.27
大屯郡 烏日庄……	14,408	1,704	658.84	0.34	8.46
大屯郡 計……	11,8925	13,518	1,307.34	0.34	8.80
豐原郡 豐原街……	40,761	4,171	581.49	0.81	9.77
豐原郡 內埔庄……	18,728	2,317	944.95	0.47	8.08
豐原郡 神岡庄……	21,637	1,913	518.38	0.53	11.31
豐原郡 大雅庄……	15,876	1,625	685.98	0.46	9.77
豐原郡 潭子庄……	11,571	1,380	218.40	0.37	8.38
豐原郡 計……	108,573	11,406	944,95	0.37	9 52
東勢郡 東勢街……	33,856	2 960	347.50	0.84	11.44
東勢郡 石岡庄……	11,111	1,030	510.50	0.73	10.79
東勢郡 新社庄……	9,395	1,266	277.17	0.66	7.42
東勢郡 計……	54,362	5,256	510,50	0,66	10.34
大甲郡 清水街……	39,236	4 205	948.04	0.56	9.33
大甲郡 梧棲街……	13,625	1,610	447.19	0.82	8.46
大甲郡 大甲街……	35,332	3,500	2,000.00	0.80	10.09
大甲郡 外埔庄……	10,969	1,120	657.18	0.50	9.79
大甲郡 大安庄……	9,553	1,327	656.60	0.50	7.20
大甲郡 沙鹿庄……	15,665	2,600	265.53	0.48	6.03
大甲郡 龍井庄……	11,852	1,903	178.74	0.52	6.23
大甲郡 大肚庄……	10,659	1,600	200.00	0.50	6.66
大甲郡 計……	146,891	17,865	2,000.00	0.48	8.22
彰化郡 鹿港街……	45,328	5,399	2,602.07	0.85	8.40
彰化郡 和美庄……	24,132	3,400	1,054.55	0.66	7.10
彰化郡 線西庄……	14,895	2,002	678.50	0.85	7.44
彰化郡 福興庄……	15,726	2,352	280.50	0.50	6.69
彰化郡 秀水庄……	15,825	1,765	373.69	1.08	8.97
彰化郡 花壇庄……	16,645	2,172	167.12	0.80	7.66
彰化郡 芬園庄……	15,071	2,003	258.56	0.84	7.52
彰化郡 計……	147,622	19,093	2,602.07	0.50	7.73

35. 市及街庄戸税割負擔額……終

郡街庄	總額	擔税戸數	一戸當 最高	一戸當 最低	一戸當 平均
郡街庄別					昭和九年度
	円	円	円	円	円
員林郡 員林街……	38,531	4,197	433.26	0.42	9.18
員林郡 大村庄……	12,004	1,750	338.36	0.38	6.86
員林郡 埔鹽庄……	14,816	1,970	156.25	6.54	7.52
員林郡 溪湖庄……	13,823	2,574	441.78	0.38	5.37
員林郡 坡心庄……	18,134	1,850	280.00	0.60	9.80
員林郡 永靖庄……	20,020	2,374	348.90	0.18	8.43
員林郡 社頭庄……	18,371	2,235	234.70	0.52	8.22
員林郡 田中庄……	18,115	2,685	405.00	0.60	6.75
員林郡 二水庄……	12,447	1,585	240.97	0.94	7.85
員林郡 計……	166,261	21,220	441.78	0.18	7.84
北斗郡 北斗街……	16,108	1,868	281.48	0·54	8.62
北斗郡 田尾庄……	13,463	1,970	280.00	0.58	6.83
北斗郡 埤頭庄……	14,940	2,200	250.00	0.50	6.79
北斗郡 二林庄……	18 707	3.060	320.00	0.56	6.11
北斗郡 沙山庄……	13.700	2,223	320.17	0.40	5.97
北斗郡 大城庄……	12,664	1,586	258.22	0·46	7.98
北斗郡 竹塘庄……	11.734	1,508	605.47	0.47	7.78
北斗郡 溪州庄……	14,557	2,250	156.45	0.70	6.47
北斗郡 計……	115,873	16,735	605.47	0.40	6.92
南投郡 南投街……	31,540	3,790	795.00	0.75	8.32
南投郡 草屯庄……	32,645	4,000	1,528.00	0.76	8.16
南投郡 中寮庄……	11,684	1,974	212.36	0.80	5.92
南投郡 名間庄……	17,400	2,900	402.68	0.44	6.00
南投郡 計……	93,269	12,664	1,528.00	0,44	7.36
新高郡 集集庄……	15,475	2,240	239.50	0.82	6.91
新高郡 魚池庄……	12,586	1,500	213.00	0.66	8.39
新高郡 計……	28,061	3,740	239.50	0.66	7.50
能高郡 埔里街……	36,937	3,960	578.05	0.47	9.33
能高郡 國姓庄……	7,974	1,874	54.00	0.50	4.26
能高郡 計……	44,911	5,834	578.05	0,47	7.70
竹山郡 竹山庄……	28,649	3,820	340.00	0.90	7.50
竹山郡 鹿谷庄……	13,636	1,960	182.30	1.18	6.96
竹山郡 計……	42,285	5,780	340.00	0.90	7.32

36. 市税納成績

年次	順序	調定 延人員	調定 税額	納期限内納税 延人員	納期限内納税 税額	年度内納税 延人員	年度内納税 税額	缺損 延人員	缺損 税額	整年度へ繰越 延人員	整年度へ繰越 税額	前年度以前ノ調定ニシテ繰越ニ係ルモノ 本年度中 納税 延人員	納税 税額	缺損 延人員	缺損 税額	整年度へ繰越 延人員	整年度へ繰越 税額	調定ニ對スル納税歩合 納期限内 延人員	納期限内 税額	年度内 延人員	年度内 税額	順序
			円		円		円		円		円		円		円		円	割分厘	割分厘	割分厘	割分厘	
昭和 年度 5	1	37,478	159,037	33,368	147,511	36,625	155,790	494	1,011	359	2,236	25	1,641	27	112	32	1,756	890	927	970	979	1
〃 6	2	40,123	157,626	35,101	135,837	38,850	152,688	427	613	916	4,326	190	1,081	49	157	152	2,755	873	862	967	969	2
〃 7	3	43,545	164,140	37,547	135,756	42,307	159,438	572	692	666	4,009	690	3,353	208	1,345	170	2,384	862	827	971	971	3
〃 8	4	94,718	319,057	80,085	293,052	93,604	313,973	556	771	558	4,313	562	4,079	193	558	195	2,535	909	918	988	984	4
〃 9	5	98,779	343,358	93,461	322,617	97,659	340,472	707	814	413	2,073	245	2,340	229	618	291	3,891	946	939	988	991	5
市別																		昭和九年度				
臺中市	6	49,868	198,511	46,159	183,098	48,997	196,078	533	569	338	1,865	177	2,044	154	466	199	3,620	925	922	982	988	6
彰化市	7	48,911	144,847	47,302	139,519	48,662	144,394	174	245	75	208	68	296	75	152	92	271	961	963	994	996	7
地租割	8	17,710	18,010	17,564	17,851	17,706	18,003	…	…	4	6	7	3	…	…	5	2	991	991	999	999	8
所得税割	9	63	1,914	58	1,744	61	1,908	…	…	2	6	…	…	…	…	1	3	921	911	958	996	9
戸税割	10	48,907	188,445	47,388	182,290	48,393	187,317	401	471	113	658	24	355	92	232	72	680	968	967	989	994	10
營業税割	11	11,059	88,026	9,418	78,757	10,895	87,195	64	125	100	707	96	961	53	260	109	1,131	851	894	985	990	11
雜種税割	12	21,040	46,963	19,033	41,975	20,604	46,049	242	218	194	696	118	1,021	84	126	104	2,075	904	893	979	980	12

37. 街庄税納成績……續

年次	順序	調定 延人員	調定 税額	納期限内納税 延人員	納期限内納税 税額	年度内納税 延人員	年度内納税 税額	缺損 延人員	缺損 税額	整年度へ繰越 延人員	整年度へ繰越 税額	前年度以前ノ調定ニシテ繰越ニ係ルモノ 本年度中 納税 延人員	納税 税額	缺損 延人員	缺損 税額	整年度へ繰越 延人員	整年度へ繰越 税額	調定ニ對スル納税歩合 納期限内 延人員	納期限内 税額	年度内 延人員	年度内 税額	順序
			円		円		円		円		円		円		円		円	割分厘	割分厘	割分厘	割分厘	
昭和 年度 5	1	606,284	1,575,892	596,033	1,533,314	604,624	1,571,071	1,055	1,900	605	2,921	92	482	295	625	336	819	983	972	997	996	1
〃 6	2	582,560	1,557,354	570,499	1,516,250	580,462	1,551,780	1,363	1,959	735	3,615	230	801	429	1,135	293	1,805	979	999	996	999	2
〃 7	3	625,262	1,557,649	615,984	1,517,588	623,526	1,553,505	1,096	1,773	640	2,371	419	1,922	248	841	363	2,660	985	974	997	997	3
〃 8	4	611,312	1,596,415	604,009	1,562,025	610,017	1,593,941	867	1,195	428	1,279	444	2,743	254	655	186	852	988	978	997	998	4
〃 9	5	698,533	1,705,822	692,844	1,690,815	697,477	1,703,468	748	1,143	308	1,211	258	1,083	200	516	157	531	991	991	998	998	5
郡別																		昭和九年度				
大屯郡	6	63,925	187,437	63,276	186,299	63,760	187,121	89	137	76	180	54	190	45	146	44	81	990	994	997	998	6
豐原郡	7	57,006	184,321	56,460	183,368	56,911	184,136	82	145	13	40	9	14	6	10	25	43	990	995	998	999	7
東勢郡	8	26,751	73,049	26,699	72,961	26,742	73,038	3	3	6	9	1	1	1	1	…	…	997	996	999	999	8
大甲郡	9	91,680	233,886	91,127	232,287	91,528	233,464	72	172	80	251	24	36	39	131	…	…	993	993	998	998	9
彰化郡	10	70,626	226,598	70,255	225,409	70,567	226,479	45	61	14	57	12	38	33	131	46	90	994	994	999	999	10

37. 街庄税納

郡	順序	調定 延人員	調定 税額	納期限内納税 延人員	納期限内納税 税額	年度内納税 延人員	年度内納税 税額	缺損 延人員	缺損 税額
郡									
			円		円		円		円
員林郡……	1	128,520	281,588	127,442	279,192	128,387	281,826	104	103
北斗郡……	2	96,892	196,095	96,148	193,160	96,777	195,511	75	113
南投郡……	3	80,805	146,784	80,344	145,900	80,740	146,727	49	43
新高郡……	4	19,870	43,802	19,371	42,071	19,747	43,478	108	235
能高郡……	5	33,674	72,450	33,171	71,248	33,578	72,339	85	87
竹山郡……	6	28,784	59,410	28,551	58,920	28,740	59,351	36	44
税種									
地租割……	7	271,365	277,082	270,900	276,132	271,332	276,881	…	…
所得税割……	8	196	4,620	189	4,473	195	4,620	…	…
戸税割……	9	240,790	1,067,374	239,147	1,062,187	240,245	1,066,173	425	687
營業税割……	10	38,314	182,310	36,543	176,030	38,119	181,685	121	265
雜種税割……	11	147,868	174,435	146,065	171,993	147,586	174,109	202	192

38. 市及街庄税

市郡	順序	賦課 人員	賦課 税額	督促狀發付 人員	督促狀發付 税額	財産 人員
			円		円	
臺中市……	1	50,398	204,641	4,683	19,871	479
彰化市……	2	49,134	145,566	1,609	6,047	40
大屯郡……	3	64,068	187,854	679	1,104	…
豐原郡……	4	57,046	184,389	562	1,606	1
東勢郡……	5	26,753	73,051	65	108	…
大甲郡……	6	91,743	234,054	505	1,225	…
彰化郡……	7	79,717	226,856	559	1,490	62
員林郡……	8	128,643	282,519	1,032	2,932	30
北斗郡……	9	96,944	196,316	1,021	4,391	116
南投郡……	10	80,843	146,855	611	910	31
新高郡……	11	19,903	44,018	566	1,222	30
能高郡……	12	33,686	72,596	576	1,352	166
竹山郡……	13	28,802	59,448	235	536	13
郡計……	14	699,148	1,707,956	6,441	16,876	449
合計……	15	793,690	2,058,163	12,733	42,794	968

税成績……終

翌年度へ繰越 延人員	翌年度へ繰越 税額	前年度以前ノ調査ニシテ繰越ニル係モノ 本年度中 納税 延人員	納税 税額	缺損 延人員	缺損 税額	翌年度へ繰越 延人員	翌年度へ繰越 税額	調定ニ對スル納税歩合 納期限内 延人員	納期限内 税額	年度内 延人員	年度内 税額	順序
別								昭和九年度				
	円		円		円		円	割分厘	割分厘	割分厘	割分厘	
29	59	52	170	37	55	34	306	996	990	998	999	1
40	471	48	219	3	2	1	1	986	982	998	997	2
16	14	14	49	20	18	4	3	994	994	999	999	3
15	89	21	200	9	9	3	7	974	971	993	952	4
11	25	12	146	…	…	…	…	981	983	995	996	5
8	15	11	23	7	15	…	…	991	991	998	999	6
別								昭和九年度				
33	201	94	468	16	56	22	65	998	996	999	999	7
1	○	…	…	…	…	…	…	964	968	994	999	8
120	515	43	211	82	219	64	261	993	995	997	998	9
74	360	41	259	57	182	34	123	953	965	994	996	10
80	135	80	148	45	59	37	81	987	985	998	998	11

滞納處分

昭和九年度

差押 税額	處分決行徵收 人員	處分決行徵收 税額	缺損 人員	缺損 税額	翌年度へ繰越 人員	翌年度へ繰越 税額	順序
円		円		円		円	
3,127	…	…	687	1,035	537	5,485	1
1,171	1	64	249	397	167	479	2
…	…	…	134	283	120	261	3
110	…	…	88	155	38	84	4
…	…	…	4	4	6	9	5
…	…	…	111	303	80	251	6
218	7	26	78	192	60	148	7
135	…	…	141	158	63	365	8
776	7	239	78	115	41	472	9
121	…	…	69	61	20	18	10
126	3	45	117	244	18	96	11
618	1	4	85	87	11	25	12
18	…	…	43	59	8	15	13
2,122	18	314	948	1,661	465	1,744	14
6,420	19	378	1,894	3,093	1,169	7,708	15

39. 市及街庄費營繕竝土木工事……續

年次	營繕工事 豫算額	營繕工事 施行額	營繕工事 殘額	土木工事 豫算額	土木工事 施行額	土木工事 殘額	計 豫算額	計 施行額	計 殘額
	円	円	円	円	円	円	円	円	円
昭和 年度 5	410,134	334,267	75,867	303,913	234,324	69,589	714,047	568,591	145,456
〃 6	489,455	421,897	67,558	111,954	96,434	15,520	601,409	518,331	83,078
〃 7	419,479	365,393	54,086	68,532	63,822	4,710	488,011	429,215	58,796
〃 8	817,266	640,671	176,595	100,785	90,915	9,870	918,051	731,586	186,465
〃 9	695,023	637,990	57,033	117,709	108,506	9,203	812,732	746,496	66,236
△ハ不足額ヲ示ス									
市街庄別							昭和九年度		
臺中市	165,623	144,497	21,126	30,190	30,075	115	195,813	174,572	21,241
彰化市	20,675	19,428	1,247	7,147	6,823	324	27,822	26,251	1,571
大屯郡 大里庄	400	272	128	500	485	15	900	757	143
霧峰庄	4,080	4,051	29	240	240	…	4,320	4,291	29
大平庄	364	238	126	…	…	…	364	238	126
北屯庄	3,441	3,432	△ 8	…	…	…	3,441	3,432	8
西屯庄	2,766	2,844	78	…	…	…	2,766	2,844	△ 78
南屯庄	3,386	2,517	869	…	…	…	3,386	2,517	869
烏日庄	6,369	6,220	150	216	216	…	6,585	6,436	150
計	20,806	19,573	1,232	956	941	15	21,762	20,515	1,247
豐原郡 豐原街	129,548	127,795	1,753	3,600	634	2,966	133,148	128,429	4,719
內埔庄	949	949	…	…	…	…	949	949	…
神岡庄	3,100	2,990	110	…	…	…	3,100	2,990	110
大雅庄	3,000	2,540	460	2,000	2,069	△ 69	5,000	4,609	391
潭子庄	5,370	4,745	625	…	…	…	5,370	4,745	625
計	141,967	139,019	2,948	5,600	2,703	2,897	147,567	141,722	5,845
東勢郡 東勢街	6,105	6,142	△ 37	…	…	…	6,105	6,142	△ 37
新社庄	1,451	1,295	156	…	…	…	1,451	1,295	156
計	7,556	7,437	119	…	…	…	7,556	7,437	119
大甲郡 清水街	89,503	69,664	19,839	5,720	5,700	20	95,223	75,364	19,859
梧棲街	930	929	1	420	417	3	1,350	1,346	4
大甲街	6,140	6,090	50	500	499	1	6,640	6,589	51
外埔庄	9,568	9,378	190	1,305	…	…	9,568	9,378	190
大安庄	1,675	1,629	46	…	745	560	2,980	2,374	606
沙鹿庄	2,500	1,954	546	…	…	…	2,500	1,954	546
龍井庄	1,080	1,071	9	…	…	…	1,080	1,071	9
大肚庄	50	36	14	…	…	…	50	36	14
計	111,446	90,752	20,694	7,945	7,361	584	119,391	98,113	21,278

39. 市及街庄費營繕竝土木工事……終

	營繕工事 豫算額	營繕工事 施行額	營繕工事 殘額	土木工事 豫算額	土木工事 施行額	土木工事 殘額	計 豫算額	計 施行額	計 殘額
市街庄別							昭和九年度		
	円	円	円	円	円	円	円	円	円
彰化郡 鹿港街	9,976	9,643	333	…	…	…	9,976	9,643	333
和美庄	7,450	6,940	510	230	215	15	7,680	7,155	525
福興庄	32,292	30,686	1,606	…	…	…	32,292	30,686	1,606
秀水庄	2,287	2,205	82	…	…	…	2,287	2,205	82
花壇庄	…	…	…	…	…	…	…	…	…
芬園庄	11,410	11,301	109	…	…	…	11,410	11,301	109
計	63,415	60,775	2,640	230	215	15	63,645	60,990	2,655
員林郡 員林街	57,864	56,512	1,352	12,647	12,322	325	70,511	68,834	1,677
大村庄	600	600	○	…	…	…	600	600	○
埔鹽庄	5,395	5,395	…	…	…	…	5,395	5,395	…
溪湖庄	12,778	10,615	2,163	4,200	2,989	1,211	16,978	13,604	3,374
坡心庄	762	754	7	…	…	…	762	754	7
永靖庄	5,120	5,120	…	…	…	…	5,120	5,120	…
社頭庄	880	875	5	154	154	…	1,034	1,029	5
田中庄	…	…	…	1,515	1,215	300	1,515	1,215	300
二水庄	953	943	10	…	…	…	953	943	10
計	84,352	80,814	3,537	18,516	16,680	1,836	102,868	97,494	5,373
北斗郡 北斗街	5,181	4,375	806	…	…	…	5,181	4,375	806
田尾庄	951	1,101	△ 150	…	…	…	951	1,101	△ 150
埤頭庄	2,990	2,985	5	2,000	1,585	415	4,990	4,570	420
二林庄	17,930	16,700	1,230	…	…	…	17,934	16,700	1,230
沙山庄	350	350	…	2,250	2,119	131	2,600	2,469	131
大城庄	1,973	1,973	…	600	573	27	2,573	2,546	27
竹塘庄	660	660	…	600	600	…	1,260	1,260	…
溪州庄	…	…	…	…	…	…	…	…	…
計	30,035	28,144	1,891	5,450	4,877	573	35,485	33,021	2,464
南投郡 南投街	5,182	5,096	86	5,883	5,638	245	11,065	10,734	331
草屯庄	5,140	5,105	35	1,500	912	588	6,640	6,017	623
中寮庄	3,896	3,846	50	…	…	…	3,896	3,846	50
名間庄	1,550	1,550	…	4,500	4,500	…	6,050	6,050	…
計	15,768	15,597	171	11,883	11,050	833	27,651	26,647	1,004
新高郡 集集庄	5,530	5,123	407	2,850	2,140	710	8,380	7,263	1,117
魚池庄	1,700	1,661	40	16,000	16,000	…	17,700	17,661	40
計	7,230	6,784	447	18,850	18,140	710	26,080	24,924	1,157
能高郡 埔里街	13,346	12,540	806	6,414	6,232	182	19,760	18,772	988
國姓庄	2,330	2,227	103	…	…	…	2,330	2,227	103
計	15,676	14,767	909	6,414	6,232	182	22,090	20,999	1,091
竹山郡 竹山庄	7,614	7,561	53	3,928	2,813	1,115	11,549	10,374	1,168
鹿谷庄	2,860	2,841	19	600	596	4	3,460	3,437	23
計	10,474	10,403	72	4,528	3,409	1,119	15,002	13,812	1,191

40. 市 歲 入

年次及市	順序	市稅						財產收入		
		地租割	所得稅割	戶稅割	營業稅割	雜種稅割	計	基本財產收入	普通財產收入	財產賣拂代
年度										
昭和 5 臺中市	1	6,981	662	62,835	59,882	25,252	155,613	4,831	37,328	19,733
〃 6 〃	2	6,989	2,160	62,037	55,149	26,353	152,686	3,990	39,708	38,155
〃 7 〃	3	7,103	2,119	68,389	54,192	27,489	159,293	5,279	47,579	33,313
〃 8 臺中市	4	7,218	1,298	94,224	56,573	27,701	187,013	5,280	53,756	16,000
〃 8 彰化市	5	10,569	132	72,256	24,856	13,342	121,155	…	108	…
〃 9 臺中市	6	7,277	1,806	95,754	61,050	3,009	195,896	5,696	50,719	51,300
〃 9 彰化市	7	10,727	102	84,747	26,128	15,948	137,652	562	326	…

年次及市	順序	使用料及手數料					交付			
		證明手數料	督促手數料	家屋消毒手數料	步道除草手數料	計	國稅徵收交付金	州稅徵收交付金	官租徵收交付金	州財產造成交付金
年度										
昭和 5 臺中市	1	294	2,041	81	81	234,022	2,074	8,109	439	…
〃 6 〃	2	290	2,181	15	15	213,131	1,941	7,687	444	…
〃 7 〃	3	259	1,278	85	23	213,643	1,878	8,151	451	157
〃 8 臺中市	4	386	1,205	76	43	209,262	2,270	8,525	453	…
〃 8 彰化市	5	105	263	…	…	61,145	2,214	4,806	…	…
〃 9 臺中市	6	328	1,061	107	30	255,648	2,366	9,267	454	520
〃 9 彰化市	7	224	363	…	…	79,704	2,246	5,398	…	…

41. 市 歲 出

年次及市	順序	經									
		役所費						神社費	土木費		
		給料及手當	雜給	需用費	修繕費	公費	計		道路橋梁費	小學校費
年度										
昭和 5 臺中市	1	31,928	9,923	11,045	1,143	3,000	57,039	…	19,945	18,533
〃 6 〃	2	33,879	10,374	11,805	918	2,699	59,676	…	19,503	20,106
〃 7 〃	3	36,696	14,212	13,368	1,809	2,995	69,080	…	18,954	20,817
〃 8 臺中市	4	31,965	18,017	14,601	1,155	3,988	69,726	…	20,731	22,469
〃 8 彰化市	5	18,433	20,953	4,321	616	2,595	46,919	20	7,175	4,476
〃 9 臺中市	6	32,047	15,685	16,235	1,476	3,991	69,433	20	19,775	22,093
〃 9 彰化市	7	14,256	13,249	6,595	1,905	3,000	39,705	20	7,301	5,126

年次及市	順序	經							
		汚物掃除費	公園費	勸業費					地方改良費
				勸業諸費	市廨店舗費	市場費	工業傳習所費	計	
年度									
昭和 5 臺中市	1	7,341	4,923	1,236	3,163	22,817	10,708	37,923	5,506
〃 6 〃	2	7,088	5,338	557	2,592	29,819	8,387	41,356	5,463
〃 7 〃	3	7,835	5,871	665	1,981	32,395	8,605	43,647	5,424
〃 8 臺中市	4	18,762	5,709	1,013	2,459	33,633	4,964	42,068	6,851
〃 8 彰化市	5	9,623	2,823	1,317	…	16,396	…	17,714	746
〃 9 臺中市	6	19,293	5,377	720	2,439	35,550	4,992	43,701	8,482
〃 9 彰化市	7	11,298	2,766	1,427	…	12,335	…	13,762	359

年次及市	順序	經常部						
		協議會費	市稅取扱費	公會堂費	財產費	諸稅及賣增	警備費	公債費
年度								
昭和 5 臺中市	1	764	7,690	…	1,107	2,505	9,587	65,059
〃 6 〃	2	805	7,945	…	1,328	2,662	9,394	…
〃 7 〃	3	904	7,778	…	1,658	2,412	9,442	83,958
〃 8 臺中市	4	1,046	8,548	…	1,875	2,403	10,718	66,015
〃 8 彰化市	5	525	1,282	…	615	7,223	3,002	4,083
〃 9 臺中市	6	1,112	8,802	…	2,529	2,567	11,049	96,740
〃 9 彰化市	7	634	3,172	264	1,250	46	5,059	14,984

決 算 (圓)

計	使用料及手數料											順序
	授業料及手數料	市場使用料	公園使用料	水道使用料	墓地使用料	火葬場使用料	傳染病院入院料	公共浴場使用料	水泳場使用料	葬儀堂及自動車使用料	公會堂使用料	
61,823	20,286	79,234	158	125,625	500	1,770	246	1,785	993	930	…	1
81,853	21,561	83,119	108	100,383	200	1,720	…	1,801	747	955	…	2
86,172	23,562	84,940	212	97,081	370	2,075	…	1,842	831	1,085	…	3
75,037	26,203	82,847	127	92,530	310	1,930	14	1,595	1,038	960	…	4
108	14,068	43,159	21	…	1,500	310	…	1,600	119	…	…	5
107,715	42,990	98,942	148	104,991	1,000	2,605	401	1,452	851	743	…	6
888	21,894	51,544	12	…	2,890	400	…	1,664	168	…	543	7

金			賃舗收入	補助金			寄附金	前年度繰越金	市債	雜收入	合計	順序
圃體費徵收交付金	屠場使用料徵收交付金	計		國庫補助金	州補助金	計						
…	357	10,979	30,623	…	37,092	37,092	…	226,095	25,000	12,164	803,481	1
…	428	10,500	36,949	…	32,741	32,741	1,000	221,388	124,250	7,737	882,235	2
…	408	11,045	25,152	12,854	29,236	42,090	5,873	169,265	25,100	14,048	751,689	3
…	417	11,665	19,714	31,311	27,686	58,997	1,640	107,055	138,500	26,961	835,842	4
…	898	7,918	…	…	3,313	3,313	28,247	23,734	123,000	11,611	380,231	5
131	519	13,256	18,026	13,135	29,509	42,644	1,500	131,973	90,800	35,804	893,233	6
782	…	8,425	105	1,500	9,630	11,130	594	73,684	110,000	13,958	436,141	7

決 算 (圓)

常部												順序
教育費					衛生費							
公學校費	幼稚園費	青年訓練所費	教育諸費	計	傳染病豫防費	傳染病院費	水道費	衛生諸費	撒水費	計		
24,998	2,774	…	965	47,300	19,636	3,989	62,154	2,745	10,089	98,613		1
26,983	3,189	1,565	1,186	53,029	19,769	1,358	61,615	2,332	10,295	95,369		2
26,040	2,785	1,324	1,120	52,087	21,051	1,217	65,813	2,509	13,035	103,625		3
29,689	2,949	2,217	3,947	61,272	14,982	1,366	61,617	3,187	14,174	95,325		4
21,487	1,824	…	5,363	33,150	267	102	…	878	…	1,248		5
33,000	2,918	3,113	5,243	66,368	17,662	3,678	64,657	3,501	13,990	103,488		6
22,270	2,651	…	9,175	39,222	649	360	…	1,672	…	2,681		7

常部											順序
社會事業費											
救助費	浴場費	水泳場費	無料宿泊所費	職業紹介所費	方面委員費	質舗費	午報費	市營住宅費	其ノ他	計	
72	3,163	1,456	94	1,012	…	9,065	300	…	…	20,667	1
1,074	2,363	1,465	150	1,019	2,540	9,571	163	…	…	23,808	2
1,043	2,542	1,506	274	1,303	2,385	9,243	156	…	67	23,946	3
1,226	2,234	1,526	185	1,118	2,876	9,869	240	325	215	26,665	4
180	1,382	176	…	…	2,317	…	…	…	…	4,801	5
1,480	2,099	1,275	96	1,134	1,830	10,114	180	714	64	27,547	6
180	1,396	274	…	…	1,465	1,896	217	…	4,058	9,846	7

雜支出	計	臨時部								順序
		營繕及土木費				衛生費				
		營繕費	土木費	災害復舊費	計	水道費	營繕費	衛生諸費	計	
4,227	384,688	79,286	81,445	…	162,838	5,350	…	…	5,350	1
1,752	329,052	115,564	65,672	370	181,606	79,280	…	10,050	89,329	2
3,339	434,537	39,275	85,163	12,040	136,478	3,052	…	3,509	6,561	3
21,259	452,143	95,029	94,790	3,051	192,867	22,090	…	16,122	38,213	4
588	140,769	63,249	1,728	…	64,977	…	…	175	175	5
33,040	510,842	129,672	76,100	344	206,116	8,523	…	5,800	14,323	6
189	152,201	17,858	11,441	606	29,905	…	…	…	…	7

41. 市 歳

年次及市	順序	臨時部 工事監督費	勧業費 勧業諸費	補助金 教育費補助	衛生費補助	社會教育費補助	社會事業費補助	勧業費補助
昭和 年度 5 臺中市	1	…	…	1,316	680	…	1,900	1,586
〃 6 〃	2	…	1,196	1,730	…	…	2,000	5,305
〃 7 〃	3	1,485	…	1,650	…	…	2,350	2,750
〃 8 臺中市	4	1,757	2,960	2,805	…	…	1,950	2,559
〃 8 彰化市	5	296	…	1,160	…	…	…	3,563
〃 9 臺中市	6	2,165	…	2,800	…	…	2,000	2,500
〃 9 彰化市	7	238	2,800	800	…	1.926	750	2,500

42. 街 庄 歳

年次	順序	街庄税 地租割	所得税割	戸税割	營業税割	雜種税割	計	財産 基本財産收入	普通財産收入
昭和 年度 5	1	269,662	2,269	988,935	187,744	172,547	1,571,157	75,668	10,721
〃 6	2	270,145	3,086	929,734	164,516	184,373	1,551,853	73,786	8,021
〃 7	3	272,601	2,491	924,976	174,679	181,338	1,556,085	86,139	8,208
〃 8	4	264,438	3,649	994,259	173,556	166,510	1,602,413	84,937	8,318
〃 9	5	276,882	4,637	1,036,126	181,809	176,641	1,706,097	96,444	5,287
郡									
大屯郡	6	41,377	52	118,705	14,068	14,043	188,246	10,614	1,420
豐原郡	7	31,498	634	108,317	27,385	17,941	185,774	4,634	277
東勢郡	8	8,552	85	53,983	4,982	5,435	73,038	2,542	25
大甲郡	9	42,849	187	147,717	23,227	19,473	233,453	13,120	326
彰化郡	10	34,427	395	147,399	20,488	23,772	226,481	18,750	1,198
員林郡	11	46,374	1,220	168,203	34,090	31,815	281,703	9,682	126
北斗郡	12	28,868	586	115,472	19,795	30,793	195,519	6,277	128
南投郡	13	21,928	1,046	93,057	16,179	14,515		19,129	1,055
							146,726		
新高郡	14	4,287	99	26,425	7,437	5,224	43,473	4,447	63
能高郡	15	9,923	261	44,594	9,398	8,162	72,339	1,216	104
竹山郡	16	5,799	72	42,254	4,760	5,461	59,347	6,035	564

年次	順市	使用料及手數料 證明手數料	督促手數料	其ノ他手數料	計	交付書 國税徵收交付金	州税徵收交付金	團體徵收交付金	屠畜場使用料徵收交付金
昭和 年度 5	1	685	2,226	…	382,551	41,632	67,253	18,796	1,870
〃 6	2	744	3,045	…	387,607	40,337	66,195	21,352	…
〃 7	4	924	2,652	2	434,284	39,802	67,145	22,467	…
〃 8	5	893	2,239	5	461,289	38,800	66,669	23,794	…
〃 9	9	759	1,839	…	583,297	40,356	68,787	24,201	…

出 決 算 (圓)……終

臨時部 寄附金 計	社會事業費寄附	勧業費寄附	其ノ他	計	其ノ他	計	前年度繰越使用額	合計	順序
5,482	…	…	…	…	…	174,866	22,539	582,023	1
9,035	…	…	…	…	76,693	356,662	…	685,713	2
6,750	900	1,344	…	2,244	1,107	154,626	55,472	644,635	3
7,305	10,000	1,104	…	11,104	8,486	262,692	600	715,435	4
7,723	2,677	535	…	3,212	89,172	162,557	3,220	306,547	5
7,300	19,000	1,056	10,000	30,056	1,499	264,259	36,127	811,227	6
5,976	…	560	3,554	4,114	37,641	77,874	52,974	283,049	7

入 決 算 (圓)……續

收入 其ノ他收入	計	用使料及手數料 授業料及保育料	市場使用料	水道使用料	火葬場使用料	公共浴場使用料	水泳場使用料	墓地使用料	公設產婆使用料	公會堂使用使	其ノ他ノ使用料	順序
963	89,351	132,109	165,005	44,068	534	3,464	370	11,679	245	260	21,906	1
847	82,655	137,423	160,072	44,691	577	3,517	169	12,860	268	125	24,106	2
2,636	96,982	148,345	198,040	48,570	824	3,023	153	14,662	279	159	16,241	3
17,890	111,145	149,834	212,410	51,976	497	1,852	382	19,181	813	217	21,015	4
58,803	160,534	168,242	311,925	66,905	538	1,959	249	13,136	977	335	16,433	5
別								**昭和九年度**				
…	12,034	10,232	18,811	…	…	…	…	2,506	539	…	…	6
…	4,911	15,367	34,558	11,048	145	…	…	967	…	…	…	7
…	2,567	11,974	8,980	4,264	…	…	…	…	…	88	16,350	8
…	13,446	27,285	37,975	15,422	8	1,490	249	2,042	32	21	…	9
314	20,231	21,251	35,058	…	…	468	…	1,558	…	65	..	10
38,215	48,022	30,376	68,642	23,135	48	…	..	3,203	…	…	21	11
…	6,405	19,024	35,744	…	…	…	…	510	…	…	…	12
…	20,184	12,307	28,832	…	80	…	…	1,740	407	63	62	13
…	4,510	5,896	8,728	…	12	…	…	50	…	81	…	14
20,067	21,387	7,051	17,941	13,036	245	…	…	510		…	…	15
207	6,806	7,478	16,656	…	…	…	…	50	…	17	…	16

其ノ他	計	寄附金	補助金 國庫補助金	州補助金	計	前年度 繰越金	繰入金	街庄債	雜收入	其ノ他	合計	順序
…	129,551	27,397	…	74,127	74,124	375,811	35,124	82,000	78,358	8,814	2,854,241	1
…	127,885	30,841	…	63,562	63,562	365,878	88,007	20,000	80,993	21,206	2,820,484	2
742	130,156	34,597	…	61,192	61,192	319,957	65,829	78,000	90,928	22,850	2,890,853	3
…	129,263	34,501	…	87,223	87,223	295,678	153,644	329,000	75,365	28,438	3,307,958	4
1,181	134,525	25,415	…	82,192	82,192	511,795	173,076	178,500	112,213	30,568	3,698,212	5

42. 街庄歳

郡	順序	使用料及手數料				交付金			
		證明手數料	督促手數料	其ノ他	計	國稅徵收交付金	州稅徵收交付金	關體徵收交付金	屠畜場使用料徵收交付金
郡									
大屯郡……	1	76	120	…	32,283	7,934	6,901	1,490	…
豐原郡……	2	68	127	…	62,281	4,499	7,638	2,287	…
東勢郡……	3	32	19	…	41,706	1,000	2,155	463	…
大甲郡……	4	82	196	…	84,802	4,251	8,448	3,297	…
彰化郡……	5	107	138	…	58,645	4,699	8,548	4,030	…
員林郡……	6	132	403	…	125,960	6,409	12,484	6,298	…
北斗郡……	7	108	232	…	55,618	3,793	10,288	3,742	…
南投郡……	8	83	170	…	43,743	4,851	5,763	1,755	…
新高郡……	9	18	148	…	14,933	554	1,799	122	…
能高郡……	10	22	198	…	39,004	1,234	2,824	529	…
竹山郡……	11	33	89	…	24,322	1,133	1,937	187	…

43. 街庄歳

年次	順序	神社費	役場費						經
			給料及手當	雜給	需用費	修繕費	公費	計	道路橋梁費
昭和年度5……	1	54	350,716	174,895	68,700	5,314	10,586	610,212	45,904
〃 6……	2	2,095	354,124	172,115	63,950	5,598	10,222	606,008	49,067
〃 7……	3	2,230	359,081	186,331	65,391	6,341	11,370	628,514	50,970
〃 8……	4	2,460	351,188	187,017	70,319	5,920	11,032	625,475	51,104
〃 9……	5	2,481	352,468	196,105	73,589	5,475	12,196	639,833	50,944
郡									
大屯郡……	6	…	39,080	18,423	8,633	515	1,120	67,770	4,055
豐原郡……	7	…	34,647	17,537	7,057	205	958	60,405	4,503
東勢郡……	8	…	14,405	6,994	2,586	247	546	24,778	584
大甲郡……	9	216	45,506	22,245	9,357	629	1,218	78,955	7,123
彰化郡……	10	…	50,595	27,590	9,438	646	2,136	90,406	7,710
員林郡……	11	1,830	58,584	35,412	12,425	1,194	1,944	109,559	13,713
北斗郡……	12	…	44,879	25,921	9,775	1,020	1,399	82,994	6,370
南投郡……	13	230	29,735	20,391	6,160	765	1,467	58,518	3,532
新高郡……	14	100	10,507	5,492	1,984	62	449	18,494	446
能高郡……	15	105	12,787	7,568	3,114	140	600	24,210	1,835
竹山郡……	16	…	11,742	8,531	3,060	52	359	23,744	1,072

入決算（圓）……終

其ノ他	計	寄附金	補助金			前年度		街庄債	雜收入	其ノ他	合計	順序
			國庫補助金	州補助金	計	繰越金	繰入金					
別								昭和九年度				
818	17,143	921	…	4,247	4,247	24,573	…	…	4,757	…	284,304	1
…	14,424	1,658	…	9,305	9,305	187,764	…	…	29,432	670	496,220	2
…	3,619	3,229	…	2,662	2,662	5,723	345	7,000	4,515	13,300	157,704	3
363	16,359	6,921	…	7,583	7,583	35,644	51,178	90,000	11,364	…	550,749	4
…	17,277	1,520	…	9,494	9,494	89,424	32,497	20,000	10,883	…	486,482	5
…	25,191	1,057	…	8,840	8,840	90,099	68,336	31,000	22,444	…	702,653	6
…	17,824	5,879	…	9,329	9,329	29,986	5,167	…	6,795	…	332,522	7
…	12,369	1,600	…	12,948	12,948	18,172	3,251	18,000	8,081	…	285,176	8
…	2,475	150	…	6,281	6,281	13,182	…	12,500	1,159	…	98,662	9
…	4,587	…	…	7,970	7,970	10,981	10,000	…	5,088	2,591	173,846	10
…	3,258	2,480	…	3,535	3,535	6,245	2,302	…	7,696	14,007	129,896	11

出決算（圓）……續

常部												順序
土木費					教育費							
測量費	渡船費	治水堤防費	其ノ他	計	小學校費	公學校費	幼稚園費	實業補習學校費	社會教育費	教育諸費	計	
540	741	506	538	48,229	36,511	370,396	8,066	4,724	25,041	10,403	455,141	1
327	838	214	…	50,445	36,576	377,903	8,078	5,447	59,076	6,576	493,658	2
302	765	550	…	52,587	36,900	377,682	7,304	4,881	65,051	6,077	497,895	3
287	1,002	200	100	52,694	37,631	379,410	5,201	1,922	78,183	10,552	512,898	4
574	772	901	12	53,203	41,077	385,505	5,459	4,634	105,797	6,527	549,000	5
別								昭和九年度				
…	672	…	…	4,727	…	39,697	…	…	10,922	125	50,745	6
…	…	286	…	4,789	3,840	35,680	828	…	9,483	209	50,040	7
…	…	…	…	584	4,417	19,089	669	…	3,993	623	28,792	8
…	…	…	1	7,124	5,429	54,141	876	…	12,177	677	73,300	9
…	…	…	…	7,710	1,393	50,242	686	…	8,069	1,023	61,414	10
433	…	…	7	14,154	7,260	71,947	1,018	1,756	26,897	1,670	110,549	11
…	…	…	4	6,375	5,413	38,591	385	…	11,461	…	55,851	12
…	…	…	…	3,532	4,451	31,330	…	2,878	11,930	585	51,174	13
…	…	…	…	446	3,350	11,331	…	…	2,506	869	18,057	14
…	…	…	…	1,835	3,842	19,535	997	…	3,778	38	28,189	15
141	100	615	…	1,927	1,681	13,922	…	…	4,580	708	20,890	16

43. 街庄歳出決算（四）……續

年次	順序	衛生費 傳染病豫防費	傳染病院費	水道費	衛生諸費	計	汚物掃除費	公園費	勧業費 勧業諸費	市場費	園藝指導所費
年度											
昭和 5	1	8,817	707	42,643	7,238	59,406	40,803	4,996	14,966	19,913	…
〃 6	2	7,527	822	38,284	7,632	54,267	42,284	4,902	17,562	20,539	…
〃 7	3	37,414	3,584	36,499	11,350	88,847	42,004	4,315	24,972	33,237	…
〃 8	4	8,134	2,153	39,252	12,879	62,418	33,895	2,237	29,811	50,313	2,176
〃 9	5	40,379	2,912	40,383	11,756	95,431	36,158	2,206	28,908	76,108	2,428
郡別											
大屯郡	6	5,032	…	…	817	5,848	813	…	2,276	5,422	…
豐原郡	7	3,282	109	936	449	4,775	4,707	…	767	6,370	…
東勢郡	8	7,950	…	…	73	8,023	980	…	613	2,946	…
大甲郡	9	11,093	1,863	14,008	789	27,754	6,306	602	6,933	9,912	…
彰化郡	10	4,405	204	…	787	5,396	3,834	…	5,678	11,897	…
員林郡	11	1,751	29	18,633	5,229	25,642	5,592	794	4,492	14,254	…
北斗郡	12	848	…	…	1,568	2,416	4,385		2,352	8,677	…
南投郡	13	1,276	…	…	709	1,985	4,339	810	4,146	6,258	2,428
新高郡	14	2,344	22	357	297	3,021	1,364	…	98	1,358	…
能高郡	15	982	686	6,448	946	9,062	2,164	…	1,521	2,488	…
竹山郡	16	1,415	…	…	94	1,509	1,676	…	32	6,531	…

年次	順序	経常部 協議會費	街庄税取扱費	基本財産造成費	財産費	諸税及負擔	雜支出	公債	其ノ他
年度									
昭和 5	1	5,030	12,015	49,572	5,707	146,400	17,552	142,687	…
〃 6	2	4,876	11,602	41,714	5,938	147,046	18,042	51,117	…
〃 7	3	5,297	11,051	51,111	7,900	135,838	8,672	50,799	3,211
〃 8	4	5,259	11,402	42,930	6,382	125,321	9,295	53,560	7,245
〃 9	5	5,905	12,784	53,610	6,737	191,007	12,739	126,556	26,941
郡別									
大屯郡	6	219	990	11,925	598	18,897	2,416	176	…
豐原郡	7	402	1,348	1,694	581	18,548	45	25,904	14,449
東勢郡	8	133	272	2,865	189	4,827	1,491	21,027	5,408
大甲郡	9	727	1,196	1,995	932	19,954	1,754	19,822	…
彰化郡	10	955	1,856	2,013	1,286	20,844	351	11,016	27
員林郡	11	1,299	2,321	10,335	1,251	61,448	2,538	…	6,809
北斗郡	12	979	1,058	2,639	757	17,160	1,822	7,086	…
南投郡	13	506	1,034	400	541	13,826	1,918	7,846	168
新高郡	14	146	859	255	184	4,047	104	255	…
能高郡	15	251	435	207	150	6,446	253	33,423	50
竹山郡	16	288	1,415	19,280	267	5,009	47	…	30

常部 計	社會事業費 地方改良費	救助費	方面委員事業費	公會堂費	公共浴場費	産婆費	市場費	其ノ他	計	軌道費	順序
34,279	29,595	9,829	1,240	722	7,712	6,575	39,177	3,165	98,015	17,248	1
38,102	28,257	10,108	4,154	667	7,130	8,136	36,962	4,854	100,372	19,182	2
58,209	28,555	12,151	5,141	523	6,581	10,249	34,943	5,369	103,512	14,697	3
32,301	39,859	12,177	11,286	794	5,641	8,235	31,677	6,674	116,342	16,881	4
107,444	42,125	13,044	19,058	2,351	5,582	8,094	35,004	4,908	130,166	14,886	5
郡別 昭和九年度											
7,698	505	1,476	469	…	…	5,120	1,492	…	9,062	…	6
7,137	5,939	1,503	2,316	…	…	…	4,861	2,136	16,755	…	7
3,559	2,264	130	362	373	92	…	227	…	3,447	14,886	8
16,845	6,356	1,990	3,061	110	3,671	…	5,083	502	20,772	…	9
17,575	6,834	1,352	1,959	549	1,433	…	3,324	372	15,823	…	10
18,746	9,906	2,130	4,625	…	…	…	10,239	…	26,901	…	11
11,029	5,893	1,296	2,169	…	387	…	4,391	160	14,296	…	12
12,832	1,876	1,678	1,775	862	…	2,241	2,796	141	11,369	…	13
1,451	1,010	230	554	130	…	…	421	…	2,345	…	14
4,009	1,247	921	1,113	…	…	…	1,421	1,597	6,299	…	15
6,563	295	339	654	327	…	733	749	…	3,097	…	16

計	臨時部 整繕及土木費 營繕費	土木費	工事監督費	災害復旊費	計	教育費	衛生費	勧業費	社會事業費	順序
1,717,348	282,929	142,069	7,644	5,547	438,185	2,585	8,023	4,870	12,459	1
1,696,654	333,669	133,133	8,586	3,100	478,488	1,086	7,093	951	…	2
1,766,779	273,182	136,909	7,804	6,656	424,551	…	5,333	4,915	…	3
1,768,996	453,644	130,457	13,189	6,522	606,812	…	17,911	2,706	…	4
2,067,088	376,552	182,259	13,762	7,174	579,756	588	11,393	8,917	3,037	5
郡別 昭和九年度										
181,886	29,409	6,160	685	700	36,954	588	…	…	1,941	6
211,580	28,155	10,679	2,279	…	41,113	…	2,396	…	…	7
121,253	7,614	4,000	…	223	11,837	…	…	…	…	8
278,253	116,326	66,048	2,727	…	185,101	…	3,393	6,662	…	9
240,505	28,595	18,724	1,734	5,913	54,966	…	…	13	…	10
399,768	89,746	19,106	2,457	…	111,310	…	…	…	…	11
208,848	23,608	8,124	721	…	32,452	…	…	1,833	…	12
171,030	23,309	17,735	316	240	41,600	…	…	…	…	13
51,126	5,260	18,265	2,130	…	26,555	…	2,660	390	1,126	14
117,087	12,179	10,484	200	…	22,863	…	…	…	…	15
85,743	12,351	2,944	513	98	15,905	…	2,944	20	…	16

43. 街庄歳

年次	順序	補助金 社會教育費補助	教育費補助	社會事業費補助	土木費補助	勧業費補助	其ノ他	計	臨寄附 教育費寄附	社會事業費寄附	勧業費寄附	社會教育費寄附
年度												
昭和 5	1	…	12,906	6,675	5,027	47,116	806	72,532	12,833	5,754	329	…
〃 6	2	…	9,404	6,852	3,539	54,660	361	74,816	19,401	2,220	4,813	…
〃 7	3	11,782	446	5,930	4,718	64,493	918	88,287	6,916	520	4,395	13,362
〃 8	4	13,115	3,134	4,022	4,404	73,339	4,303	102,317	10,381	2,413	8,174	10,878
〃 9	5	21,759	8,897	12,829	5,011	57,699	24,031	130,226	10,875	23,384	5,715	12,808
郡												
大屯郡	6	…	…	168	…	…	16,072	16,240	436	4,278	1,225	…
豐原郡	7	433	953	4,280	450	15,371	…	21,487	1,100	3,162	258	1,355
東勢郡	8	1,093	340	100	1,250	2,620	…	5,403	1,063	876	…	513
大甲郡	9	2,690	702	900	…	3,952	…	8,254	1,575	4,366	1,614	2,653
彰化郡	10	8,391	…	620	80	11,480	190	20,761	541	3,510	613	2,616
員林郡	11	8,341	2,490	2,200	2,531	6,043	4,054	25,659	…	…	…	913
北斗郡	12	731	110	4,321	…	7,847	1,860	14,869	2,254	2,198	151	3,104
南投郡	13	…	2,083	160	700	4,567	540	8,050	1,539	2,436	126	685
新高郡	14	…	…	80	…	2,050	550	2,680	550	793	…	394
能高郡	15	80	2,219	…	…	2,050	515	4,864	400	872	308	115
竹山郡	16	…	…	…	…	1,709	250	1,959	1,417	893	1,420	460

44. 市及街庄

年次及種別	順序	土地 甲數	價額	建物 坪數	價額	立木 數量	價額	穀 數量
		甲	円	坪	円	石	円	石
年度								
昭和 5 收益財産	1	577	732,312	3,207	170,558	…	…	23
5 公用財産	2	317	1,361,565	123,898	5,240,275	…	…	…
〃 6 收益財産	3	634	734,601	3,000	220,673	…	…	29
6 公用財産	4	356	1,416,692	81,537	5,476,083	…	…	…
〃 7 收益財産	5	662	789,034	3,429	265,086	…	…	…
7 公用財産	6	779	1,684,633	88,681	5,773,093	2,000	2,000	…
〃 8 收益財産	7	4,685	1,031,382	3,368	255,121	…	…	…
8 公用財産	8	800	2,046,101	157,170	5,736,679	…	…	…
〃 9 收益財産	9	4,686	1,040,700	3,690	300,302	…	…	…
9 公用財産	10	826	2,069,294	95,613	6,704,937	…	…	…
市郡								
臺中市 收益財産	11	29	222,641	1,832	292,297	…	…	…
臺中市 公用財産	12	66	824,086	10,611	1,121,047	…	…	…
彰化市 收益財産	13	…	…	…	…	…	…	…
彰化市 公用財産	14	38	255,871	6,839	539,537	…	…	…
大屯郡 收益財産	15	4	10,311	…	…	…	…	…
大屯郡 公用財産	16	29	59,730	6,791	464,712	…	…	…
豐原郡 收益財産	17	17	79,455	286	912	…	…	…
豐原郡 公用財産	18	41	197,568	8,638	611,399	…	…	…
東勢郡 收益財産	19	54	30,561	…	…	…	…	…
東勢郡 公用財産	20	9	25,315	3,957	257,624	…	…	…

出決算（圓）……終

時部 金 土木費寄附	其ノ他	計	基本財産造成費	基本財産費	基本財産戻入費	繰出金	積立金	雜支出	其ノ他	計	前年度繰越使用額	合計	順序
913	5,085	24,913	10,196	120	5,225	35,205	39,536	7,105	1,335	662,289	88,034	2,462,670	1
8,979	13,624	49,037	…	673	13,152	33,506	36,167	917	2,421	699,342	46,089	2,441,050	2
4,591	5,034	34,818	8,813	28,080	16,139	29,400	31,603	490	33,904	706,333	39,146	2,512,255	3
21,590	6,111	59,547	…	…	38,579	3,500	28,502	1,443	42,285	903,609	72,118	2,744,713	4
17,290	15,470	85,542	16,475	…	40,948	8	26,452	720	53,353	960,444	212,106	3,239,638	5
別											昭和九年度		
…	2,161	8,100	1,729	…	5,500	…	48	…	…	71,101	907	253,894	6
…	…	5,875	…	…	302	…	…	…	45,745	116,918	105,143	433,641	7
600	1,438	4,490	2,425	…	…	…	2,207	…	1,210	27,572	…	148,835	8
1,550	1,844	13,620	…	…	13,164	…	6,802	…	…	236,978	…	515,231	9
…	…	7,280	…	…	9,881	…	4,157	10	…	97,068	38,992	376,565	10
…	4,842	5,755	12,320	…	11,137	…	626	…	…	166,807	54,253	620,828	11
840	1,015	9,562	…	…	…	…	8,979	…	9,248	76,943	12,811	298,602	12
7,300	2,344	14,430	…	…	…	…	2,696	…	…	66,776	…	237,806	13
…	90	1,827	…	…	…	…	937	…	…	35,275	…	86,401	14
2,000	…	3,695	…	…	…	8	…	709	150	32,289	…	149,376	15
5,000	1,736	10,926	…	…	964	…	…	…	…	32,717	…	118,460	16

有財産……續

物價額	公債證書	有價證券	預金	貸金	現金	庄費繰入金	其ノ他	軌道	水道構造物	金額計	順序
円	円	円	円	円	円	円	円	円	円	円	
214	…	510	477,296	5,420	42	…	…	…	…	1,386,352	1
…	…	…	5,983	…	105,834	…	…	41,005	320,271	7,074,932	2
160	…	510	537,947	37,267	800	…	…	…	…	1,536,158	3
…	…	…	…	…	105,834	…	…	41,005	362,234	7,401,948	4
…	…	610	575,358	90,401	924	…	…	…	…	1,721,413	5
…	…	…	…	…	105,834	…	…	36,000	…	7,598,560	6
…	…	610	622,783	104,084	1,980	5,675	…	…	…	2,021,635	7
…	…	…	217	…	105,834	…	173	…	…	7,889,005	8
…	…	580	640,115	91,350	○	5,011	…	…	…	2,078,068	9
…	…	…	…	…	105,834	…	331,675	…	…	9,210,840	10
別								昭和九年度末			
…	…	…	2,968	…	○	…	…	…	…	517,906	11
…	…	…	…	…	105,834	…	…	…	…	2,050,967	12
…	…	…	5,933	…	…	…	…	…	…	5,933	13
…	…	…	…	…	…	…	…	…	…	795,408	14
…	…	…	163,155	19,000	…	…	…	…	…	192,466	15
…	…	…	…	…	…	…	…	…	…	524,442	16
…	…	…	18,850	…	…	…	…	…	…	99,217	17
…	…	…	…	…	…	…	331,675	…	…	1,140,642	18
…	…	…	7,749	…	…	…	…	…	…	38,310	19
…	…	…	…	…	…	…	…	…	…	282,939	20

44. 市及街庄有財產……終 昭和九年度末

年次及種別		順序	土地 甲數	土地 價額	建物 坪數	建物 價額	立木 數量	立木 價額	穀 數量	物價額	公債證書	有價證券	預金	貸金	現金	庄費繰入金	其ノ他	軌道	水道構造物	金額計	順序
			甲	円	坪	円	石	円		円	円	円	円	円	円	円	円	円	円	円	
大甲郡	收益財產……	1	44	54,650	…	…	…	…	…	…	…	20	124,101	72,350	…	…	…	…	…	251,121	1
	公用財產……	2	49	96,310	9,819	643,542	…	…	…	…	…	…	…	…	…	…	…	…	…	739,852	2
彰化郡	收益財產……	3	99	152,906	…	…	…	…	…	…	…	350	97,827	…	…	…	…	…	…	251,083	3
	公用財產……	4	36	87,228	11,219	500,639	…	…	…	…	…	…	…	…	…	…	…	…	…	587,867	4
員林郡	收益財產……	5	12	32,410	1,499	5,293	…	…	…	…	…	90	87,190	…	…	…	…	…	…	124,983	5
	公用財產……	6	352	300,495	13,299	925,185	…	…	…	…	…	…	…	…	…	…	…	…	…	1,226,180	6
北斗郡	收益財產……	7	34	54,284	…	…	…	…	…	…	…	20	55,446	…	…	…	…	…	…	109,750	7
	公用財產……	8	128	64,338	7,109	513,672	…	…	…	…	…	…	…	…	…	…	…	…	…	578,010	8
南投郡	收益財產……	9	245	248,337	…	…	…	…	…	…	…	…	10,694	…	…	…	…	…	…	259,074	9
	公用財產……	10	53	107,981	7,684	707,867	…	…	…	…	…	…	…	…	…	…	…	…	…	815,848	10
新高郡	收益財產……	11	58	47,413	…	…	…	…	…	…	…	100	10,420	…	…	…	…	…	…	57,933	11
	公用財產……	12	5	2,728	2,131	119,073	…	…	…	…	…	…	…	…	…	…	…	…	…	121,801	12
能高郡	收益財產……	13	5	8,041	…	…	…	…	…	…	…	…	8,731	…	…	…	…	…	…	16,772	13
	公用財產……	14	15	35,267	4,127	169,340	…	…	…	…	…	…	…	…	…	…	…	…	…	205,307	14
竹山郡	收益財產……	15	4,085	99,691	73	1,800	…	…	…	…	…	…	47,051	…	…	5,011	…	…	…	153,553	15
	公用財產……	16	5	11,177	3,389	130,400	…	…	…	…	…	…	…	…	…	…	…	…	…	141,577	16

45. 資產家……續 昭和九年末

市街庄		順序	資產額 一萬圓以上	二萬圓以上	三萬圓以上	四萬圓以上	五萬圓以上	十萬圓以上	十五萬圓以上	二十萬圓以上	二十五萬圓以上	三十萬圓以上	四十萬圓以上	五十萬圓以上	六十萬圓以上	七十萬圓以上	八十萬圓以上	九十萬圓以上	百萬圓以上	百三十萬圓以上	三百萬圓以上	計	順序
臺中市	橋町……	1	7	10	4	2	1	…	1	…	…	…	…	…	…	…	…	…	…	…	…	25	1
	綠川町……	2	4	…	1	…	1	1	…	…	…	…	…	1	…	…	…	…	…	…	…	8	2
	榮町……	3	8	3	4	3	5	1	…	…	…	1	…	…	…	…	…	…	…	…	…	25	3
	大正町……	4	21	1	1	…	4	1	…	…	…	…	2	1	…	…	…	…	…	…	…	31	4
	寶町……	5	11	9	2	…	1	6	…	…	1	1	…	…	…	…	…	…	…	…	…	30	5
	錦町……	6	17	9	3	3	3	5	3	2	…	…	…	…	…	…	…	…	…	…	…	45	6
	新富町……	7	9	4	2	…	6	1	1	1	…	…	…	…	…	…	…	…	…	…	…	23	7
	榊町……	8	5	1	1	…	1	…	…	1	…	…	1	…	…	…	…	…	…	…	…	9	8
	利音町……	9	4	2	1	…	3	2	…	…	…	…	…	…	…	…	…	…	…	…	…	12	9
	若松町……	10	3	4	…	…	1	…	…	…	…	…	…	…	…	…	…	…	…	…	…	8	10
	末廣町……	11	3	…	…	…	…	3	…	1	…	…	…	…	…	…	…	…	…	…	…	7	11
	旭町……	12	2	…	…	…	…	…	…	…	…	…	…	…	…	…	…	…	…	…	…	2	12
	利國町……	13	2	…	…	…	…	…	…	…	…	…	…	…	…	…	…	…	…	…	…	2	13
	幸町……	14	2	…	…	…	…	…	…	…	…	…	…	…	…	…	…	…	…	…	…	2	14
	村上町……	15	2	1	…	…	…	…	…	1	…	…	…	…	…	…	…	…	…	…	…	4	15
	明治町……	16	3	…	…	…	…	1	…	…	…	…	…	1	…	…	…	…	…	…	…	5	16
	千歲町……	17	3	1	…	…	…	1	…	…	…	…	…	…	…	…	…	…	…	…	…	5	17
	壽町……	18	3	1	…	…	…	…	…	…	…	…	…	…	…	…	…	…	…	…	…	4	18
	數島町……	19	…	…	…	…	…	…	…	…	…	…	…	…	…	…	…	…	…	…	…	…	19
	老松町……	20	3	1	…	…	2	1	…	2	…	…	…	…	…	…	…	…	…	…	…	10	20
	有明町……	21	1	2	…	…	…	…	1	…	…	…	…	…	…	…	…	…	…	…	…	4	21
	曙町……	22	1	…	…	…	…	1	…	1	…	…	…	…	…	…	…	…	…	…	…	3	22
	花園町……	23	2	…	…	…	…	…	…	…	…	…	…	…	…	…	…	…	…	…	…	2	23
	水下町……	24	1	…	…	…	…	…	…	…	…	…	…	…	…	…	…	…	…	…	…	1	24
	櫻町……	25	2	3	…	1	1	2	…	…	…	…	1	1	…	…	…	…	…	…	…	11	25
	高町……	26	1	1	1	1	2	2	…	1	…	…	…	…	…	…	…	…	…	…	…	9	26
	砂町……	27	…	2	…	…	…	1	…	…	…	…	…	…	…	…	…	…	…	…	…	3	27
	干城町……	28	1	3	…	…	…	…	…	…	…	…	…	…	…	…	…	…	…	…	…	4	28

45. 資產家……續

市郡	街庄	順序	一萬圓以上	二萬圓以上	三萬圓以上	四萬圓以上	五萬圓以上	十萬圓以上	十五萬圓以上	二十萬圓以上	二十五萬圓以上	三十萬圓以上	四十萬圓以上	五十萬圓以上	六十萬圓以上	七十萬圓以上	八十萬圓以上	九十萬圓以上	百萬圓以上	百三十萬圓以上	三百萬圓以上	計	順序
	新高町	1	2	2	3	2	1	…	…	1	…	…	…	…	…	…	…	…	…	…	…	11	1
	梅ヶ枝町	2	…	3	3	2	…	1	…	1	…	…	…	…	…	…	…	…	…	…	…	10	2
	川端町	3	…	…	…	…	1	1	…	…	…	…	…	…	…	…	…	…	…	…	…	2	3
	東勢子	4	…	…	…	…	2	1	…	…	…	1	…	…	…	…	…	…	…	…	…	4	4
	公館	5	…	1	1	…	1	…	…	…	…	…	…	…	…	…	…	…	…	…	…	3	5
	後壠子	6	2	1	1	…	1	1	1	…	…	…	…	…	…	…	…	…	…	…	…	7	6
	半平厝	7	2	1	…	…	…	…	…	…	…	…	…	…	…	…	…	…	…	…	…	3	7
	樹子腳	8	3	…	…	…	2	2	1	…	1	2	…	…	…	…	…	…	…	…	…	11	8
	下橋子	9	3	2	1	…	2	7	2	…	…	…	…	…	…	…	…	…	…	…	…	17	9
	頂橋子	10	…	4	…	2	4	3	1	…	…	…	…	…	…	…	…	…	…	…	…	14	10
	旱溪	11	1	2	1	…	1	…	…	…	…	…	…	…	…	…	…	…	…	…	…	5	11
	計	12	134	74	30	16	46	45	11	12	2	6	4	4	…	…	…	…	…	…	…	384	12
彰	化市	13	428	187	69	26	39	5	1	…	2	3	…	…	…	…	…	…	…	…	…	760	13
大屯郡	大里庄	14	28	6	4	3	3	1	1	…	…	1	…	…	…	…	…	…	…	…	…	47	14
	霧峰庄	15	39	12	8	7	7	7	1	3	3	2	…	1	1	1	…	…	…	…	…	83	15
	大平庄	16	20	8	1	1	1	5	2	…	…	…	…	…	…	…	…	…	…	…	…	38	16
	北屯庄	17	110	42	16	6	5	10	4	1	…	…	…	…	…	…	…	…	…	…	…	194	17
	西屯庄	18	54	17	8	3	5	1	1	…	1	…	…	…	…	…	…	…	…	…	…	90	18
	南屯庄	19	62	14	13	7	10	6	2	…	…	…	…	1	…	…	…	…	…	…	…	115	19
	烏日庄	20	49	9	8	1	7	5	2	3	1	2	1	…	…	…	…	…	…	…	…	88	20
	計	21	353	108	58	28	38	35	13	7	5	5	1	2	1	1	…	…	…	…	…	655	21
豐原郡	豐原街	22	133	84	23	21	21	4	4	…	…	…	…	…	…	…	…	…	…	…	…	290	22
	內埔庄	23	45	21	6	6	7	3	2	4	2	2	…	2	…	…	…	…	…	…	…	100	23
	神岡庄	24	153	51	27	20	27	11	8	4	…	1	…	…	…	…	…	…	…	…	…	302	24
	大雅庄	25	42	11	10	6	13	1	…	2	…	1	…	2	…	…	…	…	…	…	…	88	25
	潭子庄	26	39	21	13	10	5	3	…	…	…	…	…	…	…	…	…	…	…	…	…	91	26
	計	27	412	188	79	63	73	22	14	10	2	4	…	4	…	…	…	…	…	…	…	871	27
東勢郡	東勢街	28	120	34	16	10	11	7	…	…	…	…	…	…	…	…	…	…	…	…	…	198	28
	石岡庄	29	34	15	5	1	7	2	…	1	…	…	…	…	…	…	…	…	…	…	…	65	29
	新社庄	30	36	8	4	2	5	1	…	…	…	…	…	…	…	…	…	…	…	…	…	56	30
	計	31	190	57	25	13	23	10	…	1	…	…	…	…	…	…	…	…	…	…	…	319	31
大甲郡	清水街	32	124	30	20	14	16	4	3	2	2	1	1	1	…	…	…	…	…	…	…	218	32
	梧棲街	33	38	11	4	6	7	2	1	…	…	…	…	…	…	…	…	…	…	…	…	69	33
	大甲街	34	145	49	28	7	24	2	1	3	…	2	…	…	1	…	…	…	…	…	…	262	34
	外埔庄	35	26	17	5	1	8	3	2	2	1	2	…	…	…	…	…	…	…	…	…	67	35
	大安庄	36	32	27	11	2	2	1	…	1	…	…	…	…	…	…	…	…	…	…	…	76	36
	沙鹿庄	37	58	16	7	1	5	1	…	…	…	…	…	…	…	…	…	…	…	…	…	88	37
	龍井庄	38	52	13	5	4	6	…	…	1	…	…	…	…	…	…	…	…	…	…	…	81	38
	大肚庄	39	22	17	5	1	3	1	…	…	…	…	…	…	…	…	…	…	…	…	…	49	39
	計	40	497	180	85	36	71	14	7	9	3	5	1	1	1	…	…	…	…	…	…	910	40

45. 資產家……終

郡	資郡街庄	順序	資產額 一萬圓以上	二萬圓以上	三萬圓以上	四萬圓以上	五萬圓以上	十萬圓以上	十五萬圓以上	二十萬圓以上	二十五萬圓以上	三十萬圓以上	四十萬圓以上	五十萬圓以上	六十萬圓以上	七十萬圓以上	八十萬圓以上	九十萬圓以上	百萬圓以上	百三十萬圓以上	三百萬圓以上	計	順序
彰化郡	鹿港街	1	198	56	28	8	23	6	…	…	…	…	…	1	…	…	…	…	…	…	…	320	1
	和美庄	2	39	23	10	4	12	2	2	…	…	2	1	…	…	…	…	…	…	…	…	95	2
	線西庄	3	35	27	14	5	1	2	…	…	…	1	…	…	…	…	…	…	…	…	…	85	3
	福興庄	4	31	11	3	2	3	…	…	…	…	…	…	…	…	…	…	…	…	…	…	50	4
	秀水庄	5	48	13	3	4	8	3	…	…	…	…	…	…	…	…	…	…	…	…	…	79	5
	花壇庄	6	35	11	6	1	1	…	…	…	…	…	…	…	…	…	…	…	…	…	…	54	6
	芬園庄	7	40	6	6	2	1	…	…	…	…	…	…	…	…	…	…	…	…	…	…	55	7
	計	8	426	147	70	26	49	13	2	…	…	3	1	1	…	…	…	…	…	…	…	738	8
員林郡	員林街	9	78	22	7	7	7	3	…	…	…	…	…	…	…	…	…	…	…	…	…	124	9
	大村庄	10	57	8	6	7	7	3	…	…	…	…	…	…	…	…	…	…	…	…	…	88	10
	埔鹽庄	11	51	17	9	10	2	3	…	…	…	…	…	…	…	…	…	…	…	…	…	92	11
	溪湖庄	12	73	30	12	10	9	3	2	1	…	…	…	1	…	…	…	…	…	…	…	141	12
	坡心庄	13	70	22	14	10	9	5	2	1	…	…	…	…	…	…	…	…	…	…	…	133	13
	永靖庄	14	92	27	12	13	9	1	2	…	…	…	…	…	…	…	…	…	…	…	…	156	14
	社頭庄	15	32	13	7	2	10	…	…	…	…	…	…	…	…	…	…	…	…	…	…	64	15
	田中庄	16	37	21	8	5	5	4	1	1	…	…	…	…	…	…	…	…	…	…	…	82	16
	二水庄	17	13	4	1	1	2	…	…	…	…	…	…	…	…	…	…	…	…	…	…	21	17
	計	18	503	164	76	65	60	22	7	3	…	…	…	1	…	…	…	…	…	…	…	901	18
北斗郡	北斗街	19	47	16	5	4	6	4	…	…	…	…	…	…	…	…	…	…	…	…	…	82	19
	田尾庄	20	44	15	5	4	3	1	1	…	…	…	…	…	…	…	…	…	…	…	…	73	20
	埤頭庄	21	72	19	11	1	5	…	…	1	…	…	…	…	…	…	…	…	…	…	…	109	21
	二林庄	22	57	19	10	7	5	2	2	…	…	…	…	…	…	…	…	…	…	…	…	102	22
	沙山庄	23	18	4	6	3	5	3	…	…	…	…	…	…	…	…	…	…	…	…	…	39	23
	大城庄	24	28	7	5	2	3	…	…	…	…	…	…	…	…	…	…	…	…	…	…	45	24
	竹塘庄	25	26	8	7	3	5	3	2	…	…	…	…	…	…	…	…	…	…	…	…	54	25
	溪州庄	26	67	22	7	4	7	…	…	…	…	…	…	…	…	…	…	…	…	…	…	107	26
	計	27	359	110	56	28	39	13	5	1	…	…	…	…	…	…	…	…	…	…	…	611	27
南投郡	南投街	28	101	37	24	8	13	3	1	…	…	1	…	…	…	…	…	…	…	…	…	188	28
	草屯庄	29	126	39	18	9	16	6	1	1	…	1	1	…	…	…	…	…	…	…	…	218	29
	中寮庄	30	30	5	4	…	1	…	…	…	…	…	…	…	…	…	…	…	…	…	…	40	30
	名間庄	31	21	5	6	4	3	1	…	…	…	…	…	…	…	…	…	…	…	…	…	40	31
	計	32	278	86	52	21	33	10	2	1	…	2	1	…	…	…	…	…	…	…	…	486	32
新高郡	集集庄	33	12	9	1	2	1	1	…	…	…	…	…	…	…	…	…	…	…	…	…	26	33
	魚池庄	34	17	8	6	3	2	2	…	…	…	…	…	…	…	…	…	…	…	…	…	38	34
	計	35	29	17	7	5	3	3	…	…	…	…	…	…	…	…	…	…	…	…	…	64	35
能高郡	埔里街	36	86	14	19	4	14	5	…	…	1	1	1	…	…	…	…	…	…	…	…	145	36
	國姓庄	37	10	5	…	1	…	…	…	…	…	…	…	…	…	…	…	…	…	…	…	16	37
	計	38	96	19	19	5	14	5	…	…	1	1	1	…	…	…	…	…	…	…	…	161	38
竹山郡	竹山庄	39	43	10	6	3	4	1	…	…	…	…	…	…	…	…	…	…	…	…	…	67	39
	鹿谷庄	40	16	10	3	1	1	…	…	…	…	…	…	…	…	…	…	…	…	…	…	31	40
	計	41	59	20	9	4	5	1	…	…	…	…	…	…	…	…	…	…	…	…	…	98	41
合計		42	3,764	1,357	635	336	493	198	62	44	15	29	9	13	2	1	…	…	…	…	…	6,958	42

[library stamp]

5. 學事

46. 中學校教員及生徒

年次	校數	教員 有資格	教員 無資格	教員 計	學級	生徒 內地人	生徒 本島人	生徒 計
昭和 5年度	2	33 △ 1	5 △ 5	38 △ 6	20	393	436	829
〃 6	2	33 △ 1	5 △ 5	38 △ 6	20	428	437	965
〃 7	2	30 △ 1	5 △ 4	35 △ 5	20	429	440	869
〃 8	2	32 △ 1	3 △ 4	35 △ 5	20	446	441	887
〃 9	2	31 △ 1	3 △ 3	34 △ 4	20	467	448	915
本調査ハ三月一日現在ニシテ△ハ兼務ナリ								
學校別								昭和九年度
臺中第一中學校	1	15	2 △ 2	17 △ 2	10	64	415	479
臺中第二中學校	1	16 △ 1	1 △ 3	17 △ 4	10	403	33	436

47. 中學校入學志願者及入學者

年次		募集人員	入學志願者 第一學年	入學志願者 其ノ他ノ學年	入學志願者 計	入學者 第一學年	入學者 其ノ他ノ學年	入學者 計	第一學年入學志願者百ニ付入學者
昭和 5年度	內地人	200	181	…	181	101 △ 3	△ 14	101 △ 17	55.8
	本島人		563	…	563	89	△ 2	89 △ 2	15.8
〃 6	內地人	200	210	…	210	117	△ 13	117 △ 13	60.6
	本島人		498	…	498	82	△ 12	82 △ 2	16.5
〃 7	內地人	200	182	…	182	115 △ 3	△ 8	115 △ 11	63.1
	本島人		523	…	523	85 △ 1	△ 1	85 △ 2	16.2
〃 8	內地人	200	169	…	169	95 △ 6	△ 17	95 △ 23	56.2
	本島人		590	…	590	96	…	99	16.7
〃 9	內地人	200	222	…	222	104	△ 12	104 △ 12	46.8
	本島人		648	…	648	103	…	103	15.8
△ハ轉入學ナリ									
學校別								昭和九年度	
臺中第一中學校	內地人…	100	35	…	35	16	…	16	45.7
	本島人…		625	…	625	93	…	93	14.8
臺中第二中學校	內地人…	100	187	…	187	88	△ 12	88 △ 12	47.0
	本島人…		23	…	23	10	…	…	43.4

48. 中學校卒業者、退學者及死亡者

年次	卒業者 內地人	卒業者 本島人	卒業者 計	退學者 內地人	退學者 本島人	退學者 計	死亡者 內地人	死亡者 本島人	死亡者 計
昭和 5年度	44	61	105	44	22	66	…	…	…
〃 6	61	68	129	50	16	66	…	2	2
〃 7	56	76	132	56	14	70	4	…	4
〃 8	48	77	125	33	21	54	1	2	3
〃 9	71	82	153	46	15	61	3	1	4
學校別									昭和九年度
臺中第一中學校	4	73	77	11	13	24	…	1	1
臺中第二中學校	67	9	76	35	2	37	3	…	3

49. 中學校生徒卒業後ノ狀況（前年度卒業者ノ當年度末現在）

年次		上級學校在學者 高等學校	上級學校在學者 專門學校	上級學校在學者 其ノ他	上級學校在學者 計	有職者 官公吏雇傭	有職者 故ニ有ニ關スル業	有職者 其ノ他	有職者 計	無職業職業不詳	死亡	合計
昭和 5年度末	內地人	6	5	8	19	3	…	…	3	11	…	33
	本島人	3	11	5	19	3	…	…	3	37	…	59
〃 6	內地人	2	7	11	20	6	…	…	6	18	…	44
	本島人	…	17	6	23	1	…	…	1	37	…	61
〃 7	內地人	21	12	2	35	6	…	…	6	19	1	61
	本島人	6	8	2	16	…	1	7	8	44	…	68
〃 8	內地人	15	10	4	29	4	…	2	6	21	…	56
	本島人	7	15	…	22	12	…	2	14	40	…	76
〃 9	內地人	16	7	2	25	3	…	20	23	…	…	48
	本島人	8	21	7	33	6	…	17	23	18	…	77
學校別												昭和九年度末
臺中第一中學校	內地人…	…	…	…	…	…	…	…	…	…	…	…
	本島人…	7	19	7	33	6	…	12	18	18	…	69
臺中第二中學校	內地人…	16	7	2	25	3	…	20	23	…	…	48
	本島人…	1	2	…	3	…	…	5	5	…	…	8

50. 高等女學校教員及生徒

年次	校數	教員 有資格	教員 無資格	教員 計	學級	生徒 本科 內地人	生徒 本科 本島人	生徒 補習科 內地人	生徒 補習科 本島人	計
年度 昭和 5	2	30	8 △1	38 △1	18	477	253	35	15	780
〃 6	2	29	7 △1	36 △1	18	508	255	33	14	809
〃 7	2	27	9 △1	36 △1	18	503	255	19	13	790
〃 8	2	31	4 △1	35 △1	18	499	268	29	14	810
〃 9	2	31	5 △1	36 △1	18	504	265	36	29	834
學校別 昭和九年度										
臺中高等女學校	1	16	1 △1	17 △1	9	370	23	27	…	420
彰化高等女學校	1	15	4	19	9	134	242	9	29	414

△ハ兼務者ナリ

51. 高等女學校入學志願者及入學者

年次及學科	募集人員	入學志願者 第一學年 內地人	入學志願者 第一學年 本島人	入學志願者 其ノ他ノ學年 內地人	入學志願者 其ノ他ノ學年 本島人	入學志願者 計	入學者 第一學年 內地人	入學者 第一學年 本島人	入學者 其ノ他ノ學年 內地人	入學者 其ノ他ノ學年 本島人	入學者 計	第一學年入學志願者百ニ付入學者
年度 昭和 5 本科	200	244	202	…	…	446	135 △1	65	△18	△3	200 △22	45.0
昭和 5 補習科	65	37	17	…	…	54	37 △1	17	…	…	54 △1	100.0
〃 6 本科	200	237	223	…	…	460	136 △8	65 △1	△18	△2	201 △29	43.5
〃 6 補習科	65	33	13	…	…	46	33	13 △1	…	…	46 △1	100.0
〃 7 本科	200	204	223	…	…	427	133 △7	69	△23	△3	202 △33	47.3
〃 7 補習科	65	22	14	…	…	36	22	14	…	…	36	100.0
〃 8 本科	200	228	240	…	…	468	123 △10	80 △1	△24	△1	203 △36	43.3
〃 8 補習科	80	33	18	…	…	51	33 △1	18 △1	…	…	51 △1	100.0
〃 9 本科	200	288	300	…	…	588	142 △7	64	△20	△2	206 △29	35.0
〃 9 補習科	80	40	28	…	…	68	68 △1	…	…	…	68 △1	100.0
學校別 昭和九年度												
臺中高等女學校 本科	100	204	23	…	…	227	98 △5	6	△17	…	104 △22	45.8
臺中高等女學校 補習科	40	28	…	…	…	28	28	…	…	…	28	100.0
彰化高等女學校 本科	100	84	277	…	…	361	44 △2	58	△3	△2	102 △7	28.2
彰化高等女學校 補習科	40	12	28	…	…	40	40 △1	…	…	…	40 △1	100.0

△ハ轉入學ナリ

52. 高等女學校卒業者、退學者及死亡者

年次及學科	卒業者 內地人	卒業者 本島人	卒業者 計	退學者 內地人	退學者 本島人	退學者 計	死亡者 內地人	死亡者 本島人	死亡者 計
年度 昭和 5 本科	103	60	163	39	8	47	2	…	2
昭和 5 補習科	35	15	50	3	2	5	…	…	…
〃 6 本科	113	60	173	28	6	34	2	1	3
〃 6 補習科	33	14	47	…	…	…	…	…	…
〃 7 本科	113	63	176	55	12	67	2	…	2
〃 7 補習科	19	13	32	3	1	4	…	…	…
〃 8 本科	121	62	183	44	7	51	…	…	…
〃 8 補習科	29	14	43	5	4	9	…	1	…
〃 9 本科	117	57	174	42	15	57	2	…	2
〃 9 補習科	36	29	65	4	…	4	…	…	…
學校別 昭和九年度									
臺中高等女學校 本科	88	2	90	27	…	27	2	…	2
臺中高等女學校 補習科	27	…	27	1	…	1	…	…	…
彰化高等女學校 本科	29	55	84	15	15	30	…	…	…
彰化高等女學校 補習科	9	29	38	3	…	3	…	…	…

53. 高等女學校生徒卒業後ノ狀況 (前年度卒業者ノ當年度末現在)

年次	上級學校在學者	有職者 官公吏雇傭	有職者 教育ニ關スル業	有職者 醫務ニ關スル業	有職者 其ノ他	有職者 計	無職業及職業不詳者	死亡	合計
年度末 昭和 5 內地人	15	3	…	…	2	5	84	…	104
昭和 5 本島人	5	1	…	…	…	1	57	…	63
〃 6 內地人	11	13	…	…	5	18	74	…	103
〃 6 本島人	5	6	…	4	42	52	3	…	60
〃 7 內地人	6	7	10	…	2	19	87	1	113
〃 7 本島人	7	4	…	…	…	4	49	…	60
〃 8 內地人	11	6	…	…	5	11	90	1	113
〃 8 本島人	10	2	…	…	…	2	51	…	63
〃 9 內地人	14	5	…	…	…	5	101	1	121
〃 9 本島人	4	…	1	…	…	1	57	…	62
學校別 昭和九年度末									
臺中高等學校 內地人	12	3	…	…	…	3	75	1	91
臺中高等學校 本島人	1	…	…	…	…	…	3	…	4
彰化高等學校 內地人	2	2	…	…	…	2	26	…	30
彰化高等學校 本島人	3	…	1	…	…	1	54	…	58

54. 商業學校教員及生徒

年次	修業年限	教員 有資格	教員 無資格	教員 計	學級	生徒 內地人	生徒 本島人	生徒 計
昭和 5 {甲	五年	15	△ 7 2	△ 22 2	10	166	272	438
〃 6 {甲	〃	15	△ 7 3	△ 22 3	10	174	271	445
〃 7 {甲	〃	16	△ 4 1	△ 20 1	10	174	263	437
〃 8 {甲	〃	16	△ 4 1	△ 20 1	10	173	255	428
〃 9 {甲	〃	17	△ 3 2	△ 20 2	10	180	270	450

△ハ兼務者ナリ

55. 商業學校入學志願者及入學者

年次	募集人員	入學志願者 第一學年 內地人	入學志願者 第一學年 本島人	入學者 第一學年 內地人	入學者 第一學年 本島人	入學者 其ノ他ノ學年 內地人	入學者 其ノ他ノ學年 本島人	入學者 計 內地人	入學者 計 本島人	入學者 計 計	第一學年入學志願者百ニ對スル入學者
昭和 5 {甲	100	88	482	40	53	△ 4	…	44	53	97	16.3
〃 6 {甲	100	74	383	45	55	△ 9	△ 4	△ 45 2	△ 55 4	113	21.9
〃 7 {甲	100	105	388	△ 44 1	61	△ 1	…	△ 44 2	61	107	27.1
〃 8 {甲	100	100	404	△ 41 3	55	△ 3	△ 2	△ 41 6	△ 55 2	△ 96 8	19.0
〃 9 {甲	100	92	478	△ 44 1	61	△ 3	△ 4	△ 44 4	△ 61 4	△ 105 8	18.4

△ハ轉入學ナリ

56. 商業學校卒業者、退學者及死亡者

年次	卒業者 內地人	卒業者 本島人	卒業者 計	退學者 內地人	退學者 本島人	退學者 計	死亡者 內地人	死亡者 本島人	死亡者 計
昭和 5 {甲	29	46	75	21	12	33	…	…	…
〃 6 {甲	22	56	78	17	12	29	…	…	…
〃 7 {甲	28	53	81	25	14	39	…	…	…
〃 8 {甲	15	48	63	20	9	29	1	…	1
〃 9 {甲	32	49	81	26	4	30	…	…	…

57. 高業學校生徒卒業後ノ狀況 (前年度卒業者ノ當年度末現在)

年次	上級學校在學者 專門學校	上級學校在學者 各種學校	上級學校在學者 其ノ他	上級學校在學者 計	有職者 官公吏雇員	有職者 教育ニ關スル業	有職者 其ノ他	無職業職業不詳	死亡者	合計
昭和 5 {甲 內地人	…	2	…	2	4	…	11	3	1	21
〃 5 {甲 本島人	…	…	…	…	10	…	17	11	…	38
〃 6 {甲 內地人	2	…	…	2	5	…	13	7	2	29
〃 6 {甲 本島人	…	…	…	…	8	…	21	17	…	46
〃 7 {甲 內地人	4	…	…	4	2	…	8	8	…	22
〃 7 {甲 本島人	…	…	…	…	1	…	11	44	…	56
〃 8 {甲 內地人	6	…	…	6	4	…	14	4	…	28
〃 8 {甲 本島人	1	…	…	1	5	…	8	39	…	53
〃 9 {甲 內地人	1	…	…	1	4	…	10	…	…	15
〃 9 {甲 本島人	2	…	…	2	4	…	10	32	…	48

58. 實業補習學校教員及生徒

年次	校數 修業年限三年	校數 修業年限二年	校數 計	學級	教員 有資格	教員 無資格	教員 計	生徒 第一學年 內地人	生徒 第一學年 本島人	生徒 第二學年 內地人	生徒 第二學年 本島人	生徒 第三學年 內地人	生徒 第三學年 本島人	生徒 計 內地人	生徒 計 本島人
昭和 5	2	1	3	8	9	6	15	2	97	3	74	…	54	5	225
〃 6	2	1	3	8	9	△ 7 2	△ 16 2	1	◎ 104 2	3	×1 ◎ 64 2	2	53	6	226
〃 7	2	1	3	8	8	△ 6 1	△ 14 1	× 1	◎ 111 1	1	◎ 91 1	× 3 2	◎ 40 3	× 5 1	249
〃 8	2	1	3	8	8	6	14	3	90	1	◎ 90 1	1	◎ 56 2	5	◎ 236 3
〃 9	1	2	3	8	8	△ 5 1	△ 13 1	3	69	3	83	1	◎ 60 1	7	◎ 212 1

△ハ兼務者、◎ハ高砂族×ハ外國人ナリ

學校別 昭和九年度

東勢農林國民學校	…	1	1	3	4	1	5	…	20	1	16	1	◎ 27 1	2	◎ 63
彰化商業專修學校	1	…	1	3	3	△ 2 1	△ 5 1	3	49	2	42	…	33	5	124
永靖農業補習學校	…	1	1	2	1	2	3	…	…	…	25	…	…	…	25

59. 實業補習學校入學志願者及入學者

年次	募集人員	入學志願者 第一學年	入學志願者 其ノ他ノ學年	入學志願者 計	入學者 第一學年	入學者 其ノ他ノ學年	入學者 計	第一學年入學志願者百人ニ付入學者
昭和 5	117	112	…	112	112	△ 4	116	100.0
〃 6	116	◎ 2 157	…	◎ 2 157	◎ 2 △ 109 4	4	119	73.2
〃 7	134	◎ 1 240	…	◎ 1 240	◎ 1 △ 134 6	△ 1	142	56.0
〃 8	125	206	…	206	118	…	118	57.2
〃 9	78	132	…	132	△ 71 1	…	△ 71 1	53.7

△ハ轉入學ナリ、◎ハ高砂族ナリ

學校別 昭和九年度

東勢農林國民學校	30	37	…	37	23	…	23	62.2
彰化商業專修學校	48	95	…	95	△ 48 1	…	△ 48 1	50.5
永靖農業補習學校	…	…	…	…	…	…	…	…

永靖農業補習學校ハ昭和十年三月三十一日限リ廢校豫定ニ付昭和九年度ハ生徒募集セズ

60. 實業補習學校卒業者、退學者及死亡者

年次	卒業者			退學者			死亡者		
	內地人	本島人	計	內地人	本島人	計	內地人	本島人	計
昭和 5年度	…	66	66	…	50	50	…	…	…
〃 6	2	68	70	…	50	50	…	…	…
〃 7	4	88	92	…	46	46	…	…	…
〃 8	2	85 ◎2	87 ◎2	…	45	45	…	…	…
〃 9	1	84 ◎1	85 ◎1	…	15	15	…	…	…

◎印ハ高砂族ナリ

學校別　昭和九年度

東勢農林國民學校	1	27 ◎1	28 ◎1	…	8	8	…	…	…
彰化商業專修學校	…	32	32	…	6	6	…	…	…
永靖農業補習學校	…	25	25	…	1	1	…	…	…

61. 內地人人口及學齡兒童　昭和九年度

市郡	昭和九年末人口			學齡兒童			人口百人中學齡兒童		
	男	女	計	男	女	計	男	女	平均
臺中市	7,998	7,232	15,230	1,484	1,457	2,941	18.6	20.1	19.3
彰化市	1,360	1,244	2,604	248	227	475	20.1	18.1	18.2
大屯郡	462	317	779	75	53	128	16.2	16.7	16.4
豐原郡	1,010	933	1,943	174	199	373	17.2	21.3	19.2
東勢郡	826	563	1,389	94	81	175	11.4	14.4	12.6
大甲郡	734	645	1,379	118	120	238	16.1	18.6	17.3
彰化郡	546	421	967	91	83	174	16.7	19.7	18.0
員林郡	1,065	981	2,046	198	193	391	18.6	19.7	19.1
北斗郡	824	689	1,513	134	157	291	16.3	22.8	19.2
南投郡	684	583	1,267	128	111	239	18.7	19.0	18.9
新高郡	807	618	1,425	102	92	194	12.6	11.4	13.6
能高郡	1,015	778	1,793	109	101	210	10.7	10.0	11.7
竹山郡	257	216	473	45	38	83	17.5	17.6	17.5
計	17,588	15,220	32,808	3,000	2,912	5,912	17.1	19.1	18.0

62. 內地人學齡兒童

年次	既ニ就學ノ始期ニ達シタルモノ			未タ就學ノ始期ニ達セサルモノ			計			學齡兒童百中既ニ就學ノ始期ニ達シタルモノ		
	男	女	計	男	女	計	男	女	計	男	女	平均
昭和 5年度末	2,208	2,075	4,283	361	356	717	2,569	2,431	5,000	85.9	85.3	85.6
〃 6	2,407	2,357	4,764	395	376	771	2,802	2,733	5,535	85.9	86.2	86.1
〃 7	2,428	2,302	4,730	380	407	787	2,808	2,709	5,517	86.5	85.0	85.7
〃 8	2,544	2,490	5,034	387	393	780	2,931	2,883	5,814	86.7	86.3	86.5
〃 9	2,594	2,498	5,092	406	414	820	3,000	2,912	5,912	86.5	85.8	86.1

市郡別　昭和九年度末

臺中市	1,295	1,269	2,564	189	188	377	1,484	1,457	2,941	87.3	87.1	87.2
彰化市	211	197	408	37	30	67	248	227	475	85.1	86.8	85.9
大屯郡	60	50	110	15	3	18	75	53	128	80.0	94.3	85.9
豐原郡	143	158	301	31	41	72	174	199	373	82.2	79.4	80.7
東勢郡	80	70	150	14	11	25	94	81	175	85.1	86.4	85.7
大甲郡	104	105	209	14	15	29	118	120	238	88.1	87.5	87.8
彰化郡	84	68	152	7	15	22	91	83	174	92.3	81.9	87.4
員林郡	167	161	328	31	32	63	198	193	391	84.3	83.4	83.9
北斗郡	120	136	256	14	21	35	134	157	291	89.6	86.6	88.0
南投郡	111	91	202	17	20	37	128	111	239	86.7	82.0	84.5
新高郡	91	83	174	11	9	20	102	92	194	89.2	90.2	89.7
能高郡	90	80	170	19	21	40	109	101	210	82.6	89.1	81.0
竹山郡	38	30	68	7	8	15	45	38	83	84.4	78.9	81.9

63. 內地人學齡兒童

年次	順序	就學者 尋常小學校ノ教科ヲ修ムル者 男	女	尋常小學校ノ教科ヲ卒ヘタル者 男	女	計 男	女	計	尋常小學校ノ教科ヲ修メサル者 男	女	第一學年 男	女
昭和 年度末 5	1	1,717	1,603	470	457	2,187	2,060	4,247	13	8	3	4
〃 6	2	1,792	1,747	586	580	2,378	2,327	4,705	6	6	6	11
〃 7	3	1,927	1,829	490	463	2,417	2,292	4,709	8	6	…	…
〃 8	4	2,085	2,006	449	470	2,534	2,473	5,010	6	8	2	1
〃 9	5	1,979	1,846	585	615	2,561	2,461	5,022	5	7	4	5
市郡別												
臺中市	6	944	920	346	342	1,290	1,262	2,552	3	4	…	1
彰化市	7	163	150	47	46	210	196	406	…	…	…	1
大屯郡	8	50	41	10	9	60	50	110	…	…	…	…
豐原郡	9	106	116	29	37	135	153	288	…	…	1	…
東勢郡	10	68	57	11	13	79	70	149	1	…	…	…
大甲郡	11	84	72	11	22	95	94	189	…	1	2	1
彰化郡	12	72	50	12	18	84	68	152	…	…	…	…
員林郡	13	126	128	41	35	167	160	327	…	…	…	…
北斗郡	14	91	96	21	29	112	125	237	…	1	1	2
南投郡	15	84	70	27	21	111	91	202	…	…	…	…
新高郡	16	81	66	10	17	91	83	174	…	…	…	…
能高郡	17	73	60	16	20	89	80	169	1	…	…	…
竹山郡	18	34	20	4	9	38	29	67	…	1	…	…

中、就學、不就學別 （就學ノ始期ニ達シタル者）

不就學者 尋常小學校中途退學者 第二學年 男	女	第三學年 男	女	第四學年 男	女	第五學年 男	女	第六學年 男	女	計 男	女	計	就學ノ始期ニ達シタル者百人中就學 男	女	平均	順序
3	1	1	…	…	…	…	…	1	2	21	15	36	99.0	99.2	99.1	1
4	3	4	3	3	2	3	3	3	2	29	30	59	98.8	98.7	98.8	2
1	2	1	1	…	…	1	1	…	…	11	10	21	99.5	99.5	99.5	3
…	1	1	1	1	…	…	2	…	1	10	14	24	99.6	99.4	99.5	4
4	6	6	5	7	4	3	4	4	6	33	37	70	98.7	98.5	98.6	5
別													昭和九年度末			
1	1	1	…	…	1	…	…	…	…	5	7	12	99.6	99.4	99.5	6
1	…	…	…	…	…	…	…	…	…	1	1	2	99.5	99.5	99.5	7
…	…	…	…	…	…	…	…	…	…	…	…	…	100.0	100.0	100.0	8
1	1	2	3	3	…	1	…	…	1	8	5	13	94.4	96.8	99.5	9
…	…	…	…	…	…	…	…	…	…	1	…	1	88.8	100.0	99.3	10
…	3	1	1	3	2	1	2	2	1	9	11	20	91.3	89.5	90.4	11
…	…	…	…	…	…	…	…	…	…	…	…	…	100.0	100.0	100.0	12
…	1	…	…	…	…	…	…	…	…	…	1	1	100.0	99.4	99.6	13
1	…	2	1	1	1	1	2	2	4	8	11	19	93.3	91.9	92.6	14
…	…	…	…	…	…	…	…	…	…	…	…	…	100.0	100.0	100.0	15
…	…	…	…	…	…	…	…	…	…	…	…	…	100.0	100.0	100.0	16
…	…	…	…	…	…	…	…	…	…	1	…	1	98.9	100.0	99.4	17
…	…	…	…	…	…	…	…	…	…	…	1	1	89.5	96.7	98.5	18

64. 內地人學齡兒童中盲者、聾啞者及盲聾啞者

年次	盲者			聾啞者			盲、聾啞者			計		
	男	女	計	男	女	計	男	女	計	男	女	計
昭和 年度末 5	…	1	1	…	1	1	…	…	…	…	2	2
〃 6	…	1	1	…	1	1	…	…	…	…	2	2
〃 7	…	1	1	…	…	…	…	…	…	…	1	1
〃 8	2	1	1	…	…	…	…	…	…	2	1	3
〃 9	2	1	3	…	…	…	…	…	…	2	1	3
市郡別										昭和九年度末		
臺中市	…	1	1	…	…	…	…	…	…	…	1	1
彰化市	2	…	2	…	…	…	…	…	…	2	…	2

65. 本島人人口及學齡兒童

昭和九年度

市郡	昭和九年末人口			學齡兒童			人口百人中學齡兒童		
	男	女	計	男	女	計	男	女	平均
臺中市	26,759	24,807	51,566	4,924	4,725	9,649	18.4	19.0	19.6
彰化市	24,289	23,567	47,856	4,523	4,530	9,053	18.6	18.7	18.9
大屯郡	49,061	47,773	96,834	9,997	9,448	19,445	20.4	19.8	20.0
豐原郡	44,361	44,336	88,697	9,043	8,973	18,016	20.4	20.2	20.3
東勢郡	20,323	19,732	40,055	4,165	3,862	8,027	20.5	19.5	20.0
大甲郡	70,356	68,915	139,271	15,075	14,943	30,018	21.4	21.7	21.6
彰化郡	71,890	71,023	142,913	14,803	14,114	28,917	20.6	19.9	20.2
員林郡	86,329	82,049	168,378	18,884	17,529	36,513	21.9	21.4	21.6
北斗郡	65,680	65,576	131,256	14,022	13,684	27,706	21.3	20.9	21.1
南投郡	44,793	43,137	87,930	8,887	8,579	17,466	19.8	19.9	19.9
新高郡	15,231	13,669	28,900	2,773	2,757	5,530	18.2	20.2	19.1
能高郡	21,328	19,655	40,983	4,153	3,881	8,034	19.5	19.8	19.6
竹山郡	20,978	19,399	40,377	4,220	3,943	8,163	20.1	20.3	20.2
計	561,378	540,638	1,105,016	115,469	110,968	226,437	20.6	20.4	20.5

66. 本島人學齡兒童

年次	既ニ就學ノ始期ニ達シタルモノ			未タ就學ノ始期ニ達セサルモノ			計			學齡兒童百中既ニ就學ノ始期ニ達シタルモノ		
	男	女	計	男	女	計	男	女	計	男	女	計
昭和 年度末 5	83,163	84,373	167,536	12,066	11,832	23,898	95,229	96,205	191,434	87.3	87.6	87.4
〃 6	88,960	86,302	175,262	14,454	12,816	27,270	103,414	99,118	202,532	86.0	85.8	85.9
〃 7	93,286	87,114	180,400	13,760	13,296	27,056	107,046	100,410	207,456	87.1	86.8	87.0
〃 8	96,756	92,296	189,052	15,398	15,030	30,428	112,154	107,326	219,480	86.2	85.9	86.1
〃 9	99,275	95,428	194,703	16,194	15,540	31,734	115,469	110,968	226,437	86.0	86.0	86.0
市郡別										昭和九年度末		
臺中市	4,209	4,040	8,249	715	685	1,400	4,924	4,725	9,649	85.5	85.4	85.5
彰化市	3,828	3,902	7,730	695	628	1,323	4,523	4,530	9,053	84.6	86.3	85.4
大屯郡	8,437	8,028	16,465	1,560	1,420	2,980	9,997	9,448	19,445	84.4	85.0	84.7
豐原郡	7,799	7,709	15,508	1,244	1,264	2,508	9,043	8,973	18,016	86.2	86.2	86.1
東勢郡	3,576	3,311	6,887	589	551	1,140	4,165	3,862	8,027	85.9	85.7	85.5
大甲郡	13,021	12,825	25,846	2,054	2,118	4,172	15,075	14,943	30,018	86.4	85.8	86.1
彰化郡	12,696	12,160	24,856	2,107	1,954	4,061	14,803	14,114	28,917	85.8	86.2	86.0
員林郡	16,429	15,284	31,713	2,455	2,245	4,700	18,884	17,529	36,413	87.0	87.2	87.1
北斗郡	12,036	11,739	23,775	1,986	1,945	3,931	14,022	13,684	27,706	85.8	85.8	85.8
南投郡	7,660	7,389	15,049	1,227	1,190	2,417	8,887	8,579	17,466	86.2	86.1	86.2
新高郡	2,408	2,384	4,792	365	373	738	2,773	2,757	5,530	86.8	86.5	86.7
能高郡	3,582	3,299	6,881	571	582	1,153	4,153	3,881	8,034	86.3	85.0	85.6
竹山郡	3,594	3,358	6,952	626	585	1,211	4,220	3,943	8,163	85.2	85.2	85.2

67. 本島人學齡兒童就學、不就學別（就學ノ始期ニ達シタルモノ）

年次	順序	就學者 公學校ノ教科ヲ修ムル者 男	女	公學校ノ教科ヲ卒ヘタル者 男	女	計 男	女	計	公學校ノ教科ヲ修メサル者 男	女	第一學年 男	女	不就學者 公學校中途退學者 第二學年 男	女	第三學年 男	女	第四學年 男	女	第五學年 男	女	第六學年 男	女	計 男	女	計	就學ノ始期ニ達シタル者百人中就學 男	女	平均	順序
年度末 昭和 5	1	39,570	11,423	5,664	1,581	45,234	13,004	58,238	33,434	69,702	1,043	533	1,116	450	882	306	746	205	486	139	213	28	37,920	71,363	109,283	54.3	15.4	34.8	1
〃 6	2	40,500	12,839	5,868	1,735	46,368	14,565	60,933	38,024	69,961	998	538	1,160	519	934	333	733	216	545	157	196	33	42,590	71,737	114,327	52.1	18.8	36.7	2
〃 7	3	43,922	14,549	6,639	2,054	50,561	16,603	67,164	37,875	68,555	973	588	1,221	563	1,018	379	836	244	599	131	203	51	42,725	70,511	113,236	54.2	19.1	37.1	3
〃 8	4	46,737	16,036	7,357	2,372	54,094	18,408	72,502	36,588	71,190	1,290	831	1,547	798	1,315	512	1,006	319	713	181	203	57	42,662	73,888	116,550	55.9	19.9	38.3	4
〃 9	5	49,545	18,070	8,204	2,781	57,749	20,851	78,600	36,242	72,168	1,005	681	1,333	689	1,165	491	903	305	644	159	234	84	41,526	74,577	116,103	58.9	21.8	40.4	5
市郡別																										昭和九年度末			
臺中市	6	2,840	1,732	525	299	3,365	2,031	5,396	782	1,937	13	15	10	14	13	14	15	13	7	12	4	4	844	2,009	2,853	79.9	50.3	65.4	6
彰化市	7	2,279	1,339	421	236	2,700	1,575	4,275	1,004	2,272	24	9	25	14	26	12	20	11	18	8	11	1	1,128	2,327	3,455	70.5	40.4	55.3	7
大屯郡	8	4,032	1,616	689	199	4,721	1,815	6,536	3,338	6,043	60	53	80	38	77	36	89	26	45	13	27	4	3,716	6,213	9,929	56.0	22.6	59.7	8
豐原郡	9	4,639	2,111	860	361	5,499	2,472	7,971	2,070	5,087	32	35	52	56	48	28	45	15	45	8	8	8	2,300	5,237	7,537	70.5	32,1	31.4	9
東勢郡	10	2,150	1,000	442	179	2,592	1,179	3,771	842	2,037	20	13	26	27	34	26	28	18	28	9	6	2	984	2,132	3,116	72.5	35.6	54.8	10
大甲郡	11	6,409	2,176	1,032	334	7,441	2,510	9,951	4,775	9,934	167	114	210	127	186	74	130	40	86	16	26	10	5,580	10,315	15,895	57.1	19.6	38.5	11
彰化郡	12	6,053	1,959	1,120	319	7,173	2,278	9,451	4,673	6,499	185	126	216	101	182	68	135	47	84	18	48	23	5,523	9,882	15,405	56.5	18.6	38.0	12
員林郡	13	7,681	1,984	1,254	342	8,935	2,326	11,261	6,630	12,595	159	127	219	85	191	67	142	40	119	26	34	18	7,494	12,958	20,452	54.4	15.2	35.5	13
北斗郡	14	4,961	1,050	592	122	5,553	1,172	6,725	5,650	10,329	168	71	209	75	195	51	140	23	92	15	29	3	6,483	10,567	17,050	46.1	10.0	28.3	14
南投郡	15	3,792	1,314	614	167	4,406	1,481	5,887	2,761	5,683	92	68	143	65	101	45	88	29	53	12	16	6	3,254	5,908	9,162	57.5	20.0	39.1	15
新高郡	16	1,175	413	142	49	1,317	462	1,779	895	1,853	43	13	56	20	40	16	26	13	26	5	5	2	1,091	1,922	3,013	54.7	19.4	37.1	16
能高郡	17	1,714	733	205	69	1,919	822	2,741	1,526	2,388	21	14	39	34	31	21	15	12	19	6	12	2	1,663	2,477	4,140	53.6	24.9	39.8	17
竹山郡	18	1,820	643	308	85	2,128	728	2,856	1,296	2,511	21	23	48	33	41	33	30	18	22	11	8	1	1,466	2,630	4,096	59.2	21.7	41.1	18

68. 本島人學齡兒童中盲者、聾啞者及盲聾啞者

年次	順序	盲者 男	盲者 女	盲者 計	聾啞者 男	聾啞者 女	盲聾啞者 計	盲聾啞者 男	盲聾啞者 女	盲聾啞者 計	計 男	計 女	計 計	順序
年度末 昭和 5	1	29	28	57	58	30	88	2	…	2	89	58	147	1
〃 6	2	28	29	57	50	34	84	3	1	4	81	64	145	2
〃 7	3	36	25	61	43	35	78	1	1	2	80	61	141	3
〃 8	4	36	22	58	44	29	73	3	7	10	83	58	141	4
〃 9	5	32	24	56	38	28	66	…	…	…	70	52	122	5
市郡別													昭和九年度末	
臺中市	6	…	…	…	1	…	1	…	…	…	1	…	1	6
彰化市	7	2	3	5	2	2	4	…	…	…	4	5	9	7
大屯郡	8	1	2	3	1	4	5	…	…	…	2	6	8	8
豐原郡	9	1	…	1	…	…	…	…	…	…	1	…	1	9
東勢郡	10	…	1	1	…	…	…	…	…	…	…	1	1	10
大甲郡	11	…	…	…	12	6	18	…	…	…	12	6	18	11
彰化郡	12	9	4	13	7	5	12	…	…	…	16	9	25	12
員林郡	13	7	2	9	6	2	8	…	…	…	13	4	17	13
北斗郡	14	6	3	9	4	5	9	…	…	…	10	8	18	14
南投郡	15	3	2	5	2	…	2	…	…	…	5	2	7	15
新高郡	16	2	1	3	…	…	…	…	…	…	2	1	3	16
能高郡	17	…	5	5	1	2	3	…	…	…	1	7	8	17
竹山郡	18	1	1	2	2	2	4	…	…	…	3	3	6	18

69. 小學校教員及兒童

各年度三月一日

年次	順序	學校 尋常小學校	學校 尋常高等小學校	學校 計	學級 尋常小學校	學級 尋常高等小學校	學級 計	教員 本科正教員 男	教員 本科正教員 女	教員 專科正教員 男	教員 專科正教員 女	教員 准教員 男	教員 准教員 女	教員 無資格教員 男	教員 無資格教員 女	教員 計 男	教員 計 女	教員 計 計	兒童 尋常小學校 男	兒童 尋常小學校 女	兒童 尋常高等小學校 男	兒童 尋常高等小學校 女	兒童 計 男	兒童 計 女	兒童 計 計	順序
年度 昭和 5	1	11	12	23	13	85	98	87	34	…	…	…	2	2	…	89	33	125	195 △24	208 △11	1,910 △168	1,747 △51	2,105 △192	1,966 △62	4,075 △254	1
〃 6	2	11	12	23	13	90	103	88	35	…	1	…	1	…	4	88	41	129	263 △37	268 △10	2,243 △216	2,181 △63	2,506 △253	2,449 △73	4,955 △326	2
〃 7	3	11	12	23	14	94	108	96	37	…	…	1	1	…	2	97	40	137	256 △47	264 △12	2,375 △262	2,274 △66	2,631 △309	3,538 △78	5,169 △387	3
〃 8	4	12	12	24	19	101	120	103	34	…	1	…	…	2	6	105	41	146	291 △56	300 △16	2,412 △287	2,334 △89	2,703 △343	2,634 △105	5,337 △448	4
〃 9	5	12	12	24	20	103	123	103	39	…	1	…	…	3	3	106	43	149	295 △62	286 △14	2,208 △232	2,069 △85	2,503 △294	2,355 △99	4,858 △393	5

△ハ本島人ノ別記ナリ

70. 小學校教員及兒童學校別

昭和十年四月十日

學校	順序	教員 訓導 男	教員 訓導 女	教員 准訓導 男	教員 准訓導 女	教員 教員心得 男	教員 教員心得 女	兒童 計 男	兒童 計 女	兒童 計 計	學級	兒童 尋常科 男	兒童 尋常科 女	兒童 高等科 男	兒童 高等科 女	兒童 計 男	兒童 計 女	兒童 計 計	順序
臺中明治尋常高等小學校	1	20	8	…	…	1	4	21	12	33	31	772	688	98	93	870	781	1,651	1
臺中新富尋常高等小學校	2	14	4	…	…	…	1	14	5	19	18	414	401	61	38	475	439	914	2
豐原尋常高等小學校	3	6	1	…	…	…	1	6	2	8	7	118	124	15	14	133	138	271	3
月眉尋等小學校	4	2	…	…	…	…	1	2	1	3	2	37	43	…	…	37	43	80	4
東勢尋常高等小學校	5	5	1	…	…	…	…	5	1	6	5	63	56	15	10	78	66	144	5
大南尋常小學校	6	1	…	…	…	1	…	2	…	2	1	7	6	…	…	7	6	13	6
清水尋常高等小學校	7	2	1	…	…	…	…	2	1	3	3	51	40	8	9	59	49	108	7
大甲尋常小學校	8	2	1	…	…	…	…	2	1	3	2	36	17	…	…	36	17	53	8
沙鹿尋常小學校	9	1	1	…	…	…	…	1	1	2	2	25	25	…	…	25	25	50	9
彰化尋常高等小學校	10	10	1	…	…	1	2	11	3	14	13	276	254	34	29	310	283	593	10
鹿港尋常小學校	11	2	…	…	…	…	1	2	1	3	2	42	25	…	…	42	25	67	11
員林尋常高等小學校	12	6	2	…	…	…	…	6	2	8	7	129	125	23	16	157	141	298	12
溪湖尋常小學校	13	2	1	…	…	…	…	2	1	3	2	36	31	…	…	36	31	67	13
二水尋常小學校	14	1	1	…	…	…	…	1	1	2	1	23	16	…	…	23	16	39	14
北斗尋常高等小學校	15	3	1	…	…	…	…	3	1	4	3	50	36	16	19	66	55	121	15
二林尋常小學校	16	1	1	…	…	…	…	1	1	2	1	34	22	…	…	34	22	56	16
沙山尋常小學校	17	1	…	…	…	…	1	1	1	2	1	13	24	…	…	13	24	37	17
溪州尋常小學校	18	3	1	…	…	…	…	3	1	4	3	62	50	…	…	62	50	112	18
南投尋常高等小學校	19	5	1	…	…	…	…	5	1	6	5	96	74	17	11	113	85	198	19
草屯尋常小學校	20	1	…	…	…	…	…	1	…	1	1	33	22	…	…	33	22	55	20
集集尋常高等小學校	21	5	1	…	…	…	…	5	1	6	5	94	68	7	10	101	78	179	21
魚池尋常小學校	22	1	…	…	…	…	1	1	1	2	1	15	13	…	…	15	13	28	22
埔里尋常高等小學校	23	5	2	…	…	…	1	5	3	8	7	95	75	19	14	114	89	203	23
霧社尋常小學校	24	2	…	…	…	…	…	2	…	2	1	18	19	…	…	18	19	37	24
竹山尋常高等小學校	25	3	1	…	…	…	…	3	1	4	3	45	40	5	8	50	48	98	25
計	26	104	30	…	…	3	13	107	43	150	127	2,584	2,294	323	271	2,907	2,565	5,472	26

71. 小學校兒童數

年度及設立團體	順序	尋常科 入學 男	尋常科 入學 女	尋常科 入學 計	尋常科 卒業 男	尋常科 卒業 女	尋常科 卒業 計	尋常科 退學死亡 男	尋常科 退學死亡 女	高等科 入學 計	高等科 入學 男	高等科 入學 女	高等科 入學 計	高等科 卒業 男	高等科 卒業 女	高等科 卒業 計	高等科 退學死亡 男	高等科 退學死亡 女	高等科 退學死亡 計	順序
昭和5年 州立	1	…	…	…	…	…	…	…	…	…	…	…	…	…	…	…	…	…	…	1
市立	2	196	187	383	144	118	262	6	4	10	56	66	122	28	31	59	31	36	67	2
街立	3	135	125	260	110	80	190	1	3	4	54	49	103	29	27	56	19	19	38	3
庄立	4	72	73	145	44	25	69	4	1	5	22	18	40	6	…	6	1	4	5	4
計	5	403	385	788	293	223	521	11	8	19	132	133	265	63	53	121	51	59	110	5
〃 6 州立	6	1	2	3	1	…	1	…	…	…	…	…	…	…	…	…	…	…	…	6
市立	7	176	185	361	158	113	271	4	10	14	66	65	131	23	26	49	41	37	78	7
街立	8	139	127	226	100	91	191	3	…	3	72	50	122	31	33	64	23	15	38	8
庄立	9	80	80	160	57	47	104	1	…	1	18	8	26	12	9	21	6	2	8	9
計	10	396	394	790	316	251	567	8	10	18	156	124	279	66	68	134	70	54	124	10
〃 7 州立	11	3	4	7	2	1	3	5	6	11	…	…	…	…	…	…	…	…	…	11
市立	12	206	224	430	163	145	308	2	5	7	74	62	136	22	31	53	35	38	83	12
街立	13	179	146	325	99	80	179	5	2	7	76	50	126	37	39	67	20	13	33	13
庄立	14	93	78	171	46	47	93	4	8	12	17	17	34	9	1	10	8	2	10	14
計	15	431	452	933	310	273	583	16	21	37	167	129	296	68	62	130	73	53	126	15
〃 8 州立	16	3	7	10	…	1	1	…	…	…	…	…	…	…	…	…	…	…	…	16
市立	17	245	247	492	199	191	390	2	2	4	111	67	178	42	41	83	33	14	47	17
街庄立	18	203	178	381	150	136	286	1	1	2	73	67	149	38	44	82	21	5	26	18
計	19	451	432	883	349	328	677	3	3	6	184	134	318	80	85	165	54	19	73	19
〃 9 州立	20	5	4	9	1	3	4	…	…	…	…	…	…	…	…	…	…	…	…	20
市立	21	226	226	452	228	201	429	3	2	5	123	120	243	50	39	89	…	…	…	21
街庄立	22	225	184	409	140	118	258	8	1	9	84	77	161	36	43	79	1	1	2	22
計	23	456	414	870	369	322	691	11	3	14	207	197	404	86	82	168	1	1	2	23
本表中入學ニハ轉入學ヲ退學ニハ轉退學ヲ含マス																				
市郡別 昭和九年度																				
州立	24	5	4	9	1	3	4	…	…	…	…	…	…	…	…	…	…	…	…	24
臺中 市立	25	193	170	363	192	169	361	3	1	4	102	97	199	45	32	77	…	…	…	25
彰化 市立	26	33	56	89	36	32	68	…	1	1	21	23	44	5	7	12	…	…	…	26
豐原郡 街庄立	27	22	30	52	15	21	36	…	…	…	8	9	17	4	5	9	…	…	…	27
東勢郡 街庄立	28	21	19	40	10	8	18	3	…	3	10	10	20	6	1	7	…	1	1	28
大甲郡 街庄立	29	23	18	41	16	11	27	1	…	1	8	9	17	2	5	7	…	…	…	29
彰化郡 街立	30	10	4	14	5	5	10	1	…	1	…	…	…	…	…	…	…	…	…	30
員林郡 街庄立	31	36	26	62	23	17	40	…	…	…	16	11	27	7	6	13	…	…	…	31
北斗郡 街庄立	32	24	24	48	17	19	36	1	…	1	10	5	15	4	9	13	…	…	…	32
南投郡 街庄立	33	22	14	36	20	11	31	1	1	2	9	9	18	6	3	9	1	…	1	33
新高郡 庄立	34	32	26	58	13	10	23	…	…	…	4	5	9	3	5	8	…	…	…	34
能高郡 街立	35	26	13	39	17	9	26	1	…	1	17	14	31	4	6	10	…	…	…	35
竹山郡 庄立	36	9	10	19	4	7	11	…	…	…	2	5	7	…	3	3	…	…	…	36

72. 小學校尋常科兒童卒業後ノ狀況 (前年度卒業者ノ本年度末現在)

年次		學校在學者 中等學校	高等小學校	各種學校	其ノ他	計	有職者 官公吏雇傭	其ノ他	無職業職業不詳	死亡者	合計
年度末											
昭和 5	男	116	134	…	…	250	5	1	3	1	260
	女	87	118	1	…	206	22	15	9	4	256
	計	203	252	1	…	456	27	16	12	5	516
〃 6	男	150	113	1	…	264	6	21	7	…	298
	女	118	84	2	…	204	…	16	3	…	223
	計	268	197	3	…	468	6	37	10	…	521
〃 7	男	174	114	1	…	289	…	10	17	…	316
	女	125	92	4	…	221	…	9	20	1	251
	計	299	206	5	…	510	…	19	37	1	567
〃 8	男	161	117	1	…	279	1	6	24	…	310
	女	146	94	4	1	245	3	7	18	…	273
	計	307	211	5	1	524	4	13	42	…	583
〃 9	男	191	127	5	…	323	3	11	12	…	349
	女	175	118	3	…	296	2	13	16	1	328
	計	366	245	8	…	619	5	24	28	1	677
市郡別 昭和九年度末											
臺中市	男	100	65	…	…	165	1	3	2	…	171
	女	107	41	2	…	150	1	5	4	…	160
彰化市	男	21	2	4	…	27	…	…	1	…	28
	女	17	13	…	…	30	…	1	…	…	31
豐原郡	男	14	9	…	…	23	…	…	2	…	25
	女	11	10	…	…	21	…	…	2	…	23
東勢郡	男	5	8	…	…	13	…	…	1	…	14
	女	3	6	…	…	9	1	…	1	1	12
大甲郡	男	2	7	…	…	9	…	…	…	…	9
	女	6	9	…	…	15	…	…	2	…	17
彰化郡	男	2	4	…	…	6	…	…	1	…	7
	女	4	2	…	…	6	…	…	…	…	6
員林郡	男	19	9	…	…	28	…	…	2	…	30
	女	9	11	1	…	21	…	…	1	…	22
北斗郡	男	6	9	…	…	15	…	…	…	…	15
	女	4	7	…	…	11	…	3	…	…	14
南投郡	男	8	4	…	…	12	…	…	2	…	14
	女	6	4	…	…	10	…	…	3	…	13
新高郡	男	3	4	…	…	7	1	2	1	…	11
	女	1	6	…	…	7	…	…	3	…	10
能高郡	男	9	6	1	…	16	…	6	…	…	22
	女	5	6	…	…	11	…	4	…	…	15
竹山郡	男	2	…	…	…	2	1	…	…	…	3
	女	2	3	…	…	5	…	…	…	…	5

73. 小學校高等科兒童卒業後ノ狀況 (前年度卒業者ノ本年度末現在)

年次		學校在學者 中等學校	各種學校	其ノ他	計	有職者 官公吏雇傭	其ノ他	無職業職業不詳	死亡者	合計
年度末										
昭和 5	男	37	6	…	43	5	5	9	…	65
	女	4	3	…	7	11	28	17	…	64
	計	41	9	…	50	16	33	26	…	129
〃 6	男	27	1	…	28	5	22	8	…	63
	女	4	…	…	4	4	44	6	…	58
	計	31	1	…	32	9	66	14	…	121
〃 7	男	28	4	…	32	2	14	18	…	66
	女	7	12	…	19	…	20	29	…	68
	計	35	16	…	51	2	34	47	…	134
〃 8	男	25	5	3	33	5	17	13	…	68
	女	9	1	1	11	13	15	22	…	61
	計	34	6	4	44	18	32	35	…	129
〃 9	男	18	6	…	24	10	32	14	…	80
	女	14	2	…	16	11	25	32	1	85
	計	32	8	…	40	21	57	46	1	165
市郡別 昭和九年度末										
臺中市	男	5	1	…	6	5	13	9	…	33
	女	6	…	…	6	9	8	15	…	38
彰化市	男	1	1	…	2	…	6	1	…	9
	女	…	…	…	…	…	3	…	…	3
豐原郡	男	2	1	…	3	…	1	…	…	4
	女	1	…	…	1	…	1	4	…	6
東勢郡	男	…	1	…	1	1	…	1	…	3
	女	1	…	…	1	1	…	1	…	3
大甲郡	男	…	…	…	…	1	…	…	…	1
	女	2	…	…	2	…	…	…	…	2
彰化郡	男	…	…	…	…	…	…	…	…	…
	女	…	…	…	…	…	…	…	…	…
員林郡	男	3	1	…	4	…	2	3	…	9
	女	1	…	…	1	…	4	3	…	8
北斗郡	男	1	…	…	1	…	3	…	…	4
	女	…	2	…	2	…	2	…	1	5
南投郡	男	4	…	…	4	…	…	…	…	4
	女	…	…	…	…	…	…	4	…	4
新高郡	男	…	…	…	…	1	…	…	…	1
	女	1	…	…	1	1	…	2	…	4
能高郡	男	2	1	…	3	2	7	…	…	12
	女	1	…	…	1	…	5	…	…	6
竹山郡	男	…	…	…	…	…	…	…	…	1
	女	1	…	…	1	…	2	3	…	6

74. 小學校教員俸給

昭和十年三月一日

月俸	資格別 訓導 小學校本科正教員 男	女	尋常小學校本科正教員 男	女	專科正教員 男	女	准訓導 男	女	教員心得 男	女	計
百二十七圓	…	…	…	…	…	…	…	…	…	…	…
百十圓	2	…	…	…	…	…	…	…	…	…	2
九十七圓	1	…	…	…	…	…	…	…	…	…	1
九十五圓	3	…	…	…	…	…	…	…	…	…	3
八十五圓	6	…	1	…	…	…	…	…	…	…	7
八十圓	…	…	…	…	…	…	…	…	1	…	1
七十五圓	3	…	…	…	…	…	…	…	…	…	3
七十二圓	5	…	…	…	…	…	…	…	1	…	6
七十圓	1	…	1	1	…	…	…	…	…	…	3
六十八圓	2	…	…	…	…	…	…	…	…	…	2
六十六圓	7	1	2	…	…	…	…	…	…	…	10
六十五圓	…	…	…	…	…	…	…	…	1	…	1
六十四圓	2	…	1	…	…	…	…	…	…	…	3
六十二圓	3	…	1	…	…	…	…	…	…	…	4
六十圓	3	1	…	…	…	…	…	…	…	…	4
五十八圓	4	1	…	…	…	…	…	…	…	…	5
五十七圓	…	…	…	…	…	…	…	…	…	1	1
五十六圓	7	…	1	…	…	…	…	…	…	…	8
五十五圓	…	…	…	…	…	…	…	…	2	…	2
五十四圓	…	1	1	…	…	…	…	…	…	1	3
五十二圓	11	…	…	…	…	…	…	…	1	…	12
五十圓	11	3	…	…	…	…	…	…	…	1	15
四十八圓	2	1	2	1	…	…	…	…	…	…	6
四十七圓	7	…	1	…	…	…	…	…	…	1	9
四十六圓	1	…	1	1	…	…	…	…	…	…	3
四十五圓	1	…	…	…	…	…	…	…	…	…	1
四十四圓	…	1	2	1	…	…	…	…	…	…	4
四十二圓	…	2	…	…	…	…	…	…	…	2	4
四十一圓	…	…	…	…	…	…	…	…	…	…	…
四十圓	…	5	1	…	…	…	…	…	2	4	12
三十八圓	…	…	1	…	…	…	…	…	…	…	1
三十七圓	…	…	…	1	…	…	…	…	…	…	1
三十六圓	…	1	…	…	…	…	…	…	…	6	7
三十四圓	…	1	…	…	…	…	…	…	…	1	2
三十二圓	…	…	…	…	…	…	…	…	…	1	1
三十圓	…	…	…	2	…	…	…	…	…	…	2
合計 人員	82	18	16	7	…	…	…	…	8	18	149
合計 月俸額	5,121円	764円	840円	208円	…	…	…	…	459円	734円	8,126円
平均	62.50	47.75	56.00	52.00	…	…	…	…	57.43	40.78	54.54

無資格教員中ニハ教員免許状ヲ有スルモ教員心得ノ職ニ在ル者ヲ含ム、月俸額及平均ニハ最低額未滿ノ給額ヲ算入セス

75. 小學校授業料

昭和九年度

市郡		兒童 定額ヲ納ムルモノ	減額ノモノ	一部免除ノモノ	全部免除ノモノ	計	月額 最多	平均	最少	月額總額	定額ヲ納ムルモノノ月額總額
							円	円	円	円	円
臺中市	尋常科	2,236	…	…	16	2,252	0.50	0.50	0.50	1,118.00	1,118.00
	高等科	269	…	…	…	269	0.50	0.50	0.50	134.50	134.50
彰化市	尋常科	479	…	…	…	479	0.35	0.35	0.35	167.65	167.65
	高等科	55	…	…	…	55	0.50	0.50	0.50	27.50	27.50
豐原郡	尋常科	307	…	…	…	307	0.25	0.21	0.20	65.15	65.15
	高等科	29	…	…	…	29	0.40	0.40	0.40	11.60	11.60
東勢郡	尋常科	136	…	…	…	140	0.30	0.30	0.30	40.80	40.80
	高等科	23	…	…	4	24	0.45	0.45	0.45	10.80	10.80
大甲郡	尋常科	193	…	…	…	193	0.35	0.29	0.20	55.90	55.90
	高等科	21	…	…	…	21	0.45	0.45	0.45	9.45	9.45
彰化郡	尋常科	69	…	…	…	69	0.20	0.20	0.20	13.80	13.80
員林郡	尋常科	338	…	…	…	338	0.30	0.28	0.20	93.35	93.35
	高等科	44	…	…	…	44	0.50	0.50	0.50	22.00	22.00
北斗郡	尋常科	215	27	…	…	242	0.30	0.30	0.20	69.90	64.50
	高等科	30	…	…	…	30	0.50	0.50	0.50	15.00	15.00
南投郡	尋常科	193	17	…	…	210	0.25	0.22	0.10	44.00	43.15
	高等科	23	…	…	…	23	0.40	0.40	0.40	9.20	9.20
新高郡	尋常科	112	77	…	…	189	0.35	0.34	0.30	51.13	38.20
	高等科	16	1	…	…	17	0.50	0.50	0.50	8.25	8.00
能高郡	尋常科	92	75	…	…	167	0.20	0.20	0.20	25.90	18.40
	高等科	31	…	…	…	31	0.27	0.27	0.27	8.37	8.37
竹山郡	尋常科	77	1	…	…	78	0.30	0.30	0.30	23.68	23.10
	高等科	7	1	…	…	8	0.50	0.50	0.30	3.75	3.50
計	尋常科	4,4447	197	…	20	4,664	0.50	0.39	0.10	1,768.75	1,742.00
	高等科	549	2	…	…	551	0.50	0.47	0.27	260.42	259.92

76. 公學校學級及教員

年次	順序	學校 修業年限四年	學校 修業年限六年	學校 計	學級 修業年限四年	學級 修業年限六年 本科	學級 修業年限六年 高等科	學級 修業年限六年 補習科	學級 計	教員 本科 公學校甲種本科正教員 男	教員 本科 公學校甲種本科正教員 女	教員 本科 公學校乙種本科正教員 男	教員 本科 公學校乙種本科正教員 女
昭和 5年度 內地人	1	1	120 △41	121 △41	5	1,002 △151	33	19	1,059 △151	210	6	92	55
本島人	2									141	2	415	50
計	3									351	8	507	105
〃 6 內地人	4	1	121 △40	122 △40	3	1,030 △150	34	18	1,082 △150	242	10	101	60
本島人	5									149	4	424	51
計	6									391	14	525	111
〃 7 內地人	7	1	123 △38	124 △38	3	1,055 △140	31 △1	18	1,107 △141	264	12	103	65
本島人	8									167	6	421	43
計	9									431	18	524	108
〃 8 內地人	10	1	124 △41	125 △41	4	1,117 △142	28	19	1,168 △142	262	18	103	57
本島人	11									181	6	424	39
計	12									443	24	527	96
〃 9 本島人	13	1	125 △39	126 △39	4	1,152 △141	33	10	1,195 △141	255	19	116	68
內地人	14									186	4	416	44
計	15									441	23	532	112

年次	順序	教員 本科 公學校專科正教員 男	教員 本科 公學校專科正教員 女	教員 本科 公學校甲種准教員 男	教員 本科 公學校甲種准教員 女	教員 本科 公學校乙種准教員 男	教員 本科 公學校乙種准教員 女	教員 本科 無資格教員 男	教員 本科 無資格教員 女	教員 本科 計 男	教員 本科 計 女	教員 高等科 公學校甲種本科正教員 男	教員 高等科 公學校甲種本科正教員 女	教員 高等科 無資格教員 男	教員 高等科 無資格教員 女	教員 高等科 計 男	教員 高等科 計 女
昭和 5年度 內地人	1	…	…	11	5	…	1	6	2	20	18	339	87	30	…	3	…
本島人	2	9	1	13	…	…	…	157	1	25	9	760	63	2	…	1	…
計	3	9	1	24	5	…	1	163	3	45	27	1,099	150	32	…	4	…
〃 6 內地人	4	…	…	11	4	…	1	4	3	22	11	380	89	29	…	2	…
本島人	5	6	…	14	…	…	…	146	2	22	7	761	64	5	…	1	…
計	6	6	…	25	4	…	1	150	5	44	18	1,141	153	34	…	3	…
〃 7 內地人	7	…	…	9	4	…	1	4	1	21	10	401	93	31	…	1	…
本島人	8	4	…	19	…	…	…	122	1	18	2	751	52	2	…	…	…
計	9	4	…	28	4	…	1	126	2	39	12	1,152	145	33	…	1	…
〃 8 內地人	10	…	…	9	5	…	1	7	1	22	35	403	117	29	…	2	…
本島人	11	6	…	16	…	…	…	114	1	20	15	761	61	3	…	…	…
計	12	6	…	25	5	…	1	121	2	42	50	1,164	178	32	…	2	…
〃 9 本島人	13	…	…	11	3	…	1	7	1	35	55	424	147	32	…	1	…
內地人	14	2	…	19	…	…	…	100	1	15	13	738	62	2	…	1	…
計	15	2	…	30	3	…	1	107	2	50	68	1,162	209	34	…	2	…

77. 公學校兒童

三月一日現在

年次	順序	修業年限四年 本科 男	修業年限四年 本科 女	修業年限四年 本科 計	修業年限四年 補習科 男	修業年限四年 補習科 女	修業年限四年 補習科 計	本科 男	本科 女	本科 計
昭和 5年度 內地人	1	…	…	…	…	…	…	5	…	5
本島人	2	…	…	…	…	…	…	44,362	12,740	57,102
高砂族	3	…	…	…	…	…	…	1	1	2
外國人	4	…	…	…	…	…	…	70	27	97
計	5	…	…	…	…	…	…	44,433	12,768	57,206
〃 6 內地人	6	…	…	…	…	…	…	1	1	2
本島人	7	…	…	…	…	…	…	47,666	14,438	62,104
高砂族	8	47	43	90	2	13	15	2	1	3
外國人	9	…	…	…	…	…	…	78	41	119
計	10	47	43	90	2	13	15	47,747	14,481	62,228
〃 7 內地人	11	…	…	…	…	…	…	2	…	2
本島人	12	…	…	…	…	…	…	50,093	161,16	66,209
高砂族	13	68	54	122	6	7	13	…	…	…
外國人	14	…	…	…	…	…	…	83	39	122
計	15	68	54	122	6	7	13	50,178	16,155	66,333
〃 8 內地人	16	…	…	…	…	…	…	3	…	3
本島人	17	…	…	…	…	…	…	53,926	18,250	72,176
高砂族	18	69	54	123	9	5	14	…	…	…
外國人	19	…	…	…	…	…	…	86	49	135
計	20	69	54	123	9	5	14	54,015	18,299	72,314
〃 9 內地人	21	…	…	…	…	…	…	…	…	…
本島人	22	…	…	…	…	…	…	57,674	20,494	78,168
高砂族	23	72	53	125	13	13	26	2	1	3
外國人	24	…	…	…	…	…	…	97	50	147
計	25	72	53	125	13	13	26	57,773	20,545	78,318

年次	順序	修業年限六年 高等科 男	高等科 女	高等科 計	補習科 男	補習科 女	補習科 計	計 男	計 女	計 計	兒童數 一校ニ付	兒童數 教員一人ニ付
昭和 5年度 內地人	1	…	…	…	…	…	…	5	…	5	366	45
本島人	2	1,164	76	1,240	311	168	479	45,837	12,984	58,821		
高砂族	3	…	…	…	…	…	…	1	1	2		
外國人	4	…	…	…	…	2	2	70	29	99		
計	5	1,164	76	1,240	311	170	481	45,913	13,014	58,927		
〃 6 內地人	6	…	…	…	…	…	…	1	1	2	396	48
本島人	7	1,229	76	1,305	345	172	517	49,240	14,686	63,926		
高砂族	8	…	…	…	…	…	…	51	57	108		
外國人	9	…	…	…	…	…	…	78	41	119		
計	10	1,229	76	1,305	345	172	517	49,370	14,785	64,155		
〃 7 內地人	11	…	…	…	…	…	…	2	…	2	422	52
本島人	12	1,227	74	1,351	326	193	519	51,696	16,383	68,079		
高砂族	13	…	…	…	…	…	…	74	61	135		
外國人	14	…	…	…	2	2	4	85	41	126		
計	15	1,227	74	1,351	328	195	523	51,857	16,485	68,342		
〃 8 內地人	16	…	…	…	…	…	…	3	…	3	451	54
本島人	17	1,379	85	1,464	322	188	510	55,627	18,523	74,150		
高砂族	18	…	…	…	…	…	…	78	59	137		
外國人	19	1	1	2	…	…	…	87	50	137		
計	20	1,380	86	1,466	322	188	510	55,795	18,632	74,427		
〃 9 內地人	21	…	…	…	…	…	…	…	…	…	556	63
本島人	22	1,509	103	1,612	423	423	846	59,573	20,820	80,393		
高砂族	23	…	…	…	…	…	…	84	67	151		
外國人	24	…	…	…	…	1	1	97	51	148		
計	25	1,509	103	1,612	423	424	847	59,754	20,938	80,692		

本表中「兒童數」「一校ニ付」ハ分數場チ一校ト見做シテ算出セシモノナリ

78. 公學校教員及兒童學校別……續

昭和十年四月十日

學校	順序	教員 訓導 男	訓導 女	准訓導 男	准訓導 女	教員心得 男	教員心得 女	計 男	計 女	計 計
臺中師範學校附屬公學校	1	15	2	…	…	…	…	15	2	17
村上公學校	2	23	2	1	…	1	4	25	6	31
幸女子公學校	3	11	6	…	…	2	3	13	9	22
曙公學校	4	15	4	1	…	3	4	19	8	27
樹子脚公學校	5	5	…	…	…	…	1	5	1	6
大里公學校	6	5	1	…	…	1	1	6	2	8
塗城分教場	7	1	…	1	…	…	1	2	1	3
霧峰公學校	8	11	…	…	…	…	4	11	4	15
萬斗六分教場	9	4	…	…	…	…	1	4	1	5
吳厝分教場	10	3	…	…	…	…	1	3	1	4
大平公學校	11	4	1	1	…	1	…	6	1	7
車籠埔分教場	12	2	…	1	…	…	…	3	…	3
北屯公學校	13	9	1	2	…	1	2	12	3	15
北屯分教場	14	3	1	…	…	…	…	3	1	4
四張犁分教場	15	2	…	1	…	…	…	3	…	3
軍功公學校	16	8	1	…	…	1	…	9	1	10
西屯公學校	17	12	1	2	…	1	2	15	3	18
水堀頭分教場	18	2	…	1	…	…	…	3	…	3
南屯公學校	19	11	…	1	…	…	3	12	3	15
烏日公學校	20	6	1	…	…	…	…	6	1	7
啡哩公學校	21	3	…	…	…	…	1	3	1	4
豐原公學校	22	22	3	1	…	1	1	24	4	28
翁子公學校	23	5	1	…	1	1	…	6	2	8
內埔公學校	24	11	3	2	…	2	…	15	3	18
瑞穗公學校	25	9	5	…	…	…	2	9	7	16
月眉公學校	26	5	…	…	…	…	1	5	1	6
神岡公學校	27	9	…	1	…	1	2	11	2	13
岸裡公學校	28	9	2	1	…	…	1	10	3	13
豐洲公學校	29	5	…	…	…	…	1	5	1	6
大雅公學校	30	14	2	2	…	…	1	16	3	19
潭子公學校	31	12	4	2	…	…	1	14	5	19
東勢公學校	32	15	…	1	…	…	1	16	1	17
東勢女子公學校	33	5	1	1	…	…	…	6	1	7
大茅埔公學校	34	5	…	…	…	3	1	8	1	9
石圍公學校	35	4	…	…	…	1	1	5	1	6

學級	順序	兒童 本科 男	本科 女	高等科 男	高等科 女	補習科 男	補習科 女	計 男	計 女	計 計
14	1	326	240	45	28	…	…	371	268	639
29	2	1,837	…	94	…	…	…	1,931	…	1,931
21	3	…	1,330	…	…	…	36	…	1,366	1,366
25	4	1,096	607	…	…	…	…	1,096	607	1,703
6	5	261	95	…	…	…	…	261	95	356
7	6	371	130	…	…	…	…	371	130	501
3	7	140	44	…	…	…	…	140	44	184
14	8	532	257	82	34	…	…	614	291	905
5	9	236	125	…	…	…	…	236	125	361
4	10	185	81	…	…	…	…	185	81	266
6	11	301	111	…	…	…	…	301	111	412
3	12	126	57	…	…	…	…	126	57	183
14	13	438	214	71	10	…	…	509	224	733
4	14	166	79	…	…	…	…	166	79	245
3	15	126	80	…	…	…	…	126	80	206
10	16	458	183	…	…	…	…	458	183	641
18	17	769	296	…	…	45	6	814	302	1,116
3	18	137	36	…	…	…	…	137	36	173
14	19	697	260	…	…	…	…	697	260	957
7	20	376	113	…	…	…	…	376	113	489
5	21	217	80	…	…	…	…	217	80	297
26	22	1,518	105	102	…	…	…	1,620	105	1,725
8	23	373	160	…	…	…	…	373	160	533
17	24	784	318	…	…	41	5	825	323	1,148
15	25	175	825	…	…	…	33	175	858	1,033
7	26	325	128	…	…	…	…	325	128	453
12	27	527	239	…	…	…	…	527	239	766
12	28	476	271	…	…	27	13	503	284	787
6	29	233	136	…	…	…	…	233	136	369
18	30	793	352	…	…	25	9	818	371	1,189
18	31	788	342	…	…	43	6	831	348	1,179
17	32	1,010	…	88	…	…	…	1,098	…	1,098
8	33	…	501	…	…	…	…	…	501	501
9	34	341	191	…	…	…	…	341	191	532
6	35	278	120	…	…	…	…	278	120	398

78. 公學校教員及

學校	順序	教員								
		訓導		准訓導		教員心得		計		
		男	女	男	女	男	女	男	女	計
石岡公學校	1	7	…	1	…	1	1	9	1	10
土牛公學校	2	6	…	…	…	…	1	6	1	7
新社公學校	3	5	1	1	…	…	1	7	2	9
水底寮分教場	4	1	…	…	…	…	1	1	1	2
清水公學校	5	21	1	…	…	1	1	22	2	24
大秀公學校	6	4	…	1	…	…	1	5	1	6
三田公學校	7	5	…	1	…	…	1	6	1	7
高美分教場	8	2	…	3	…	…	1	3	1	4
大楊公學校	9	3	…	…	…	…	1	3	1	4
梧棲公學校	10	14	1	…	…	1	2	15	3	18
永寧公學校	11	3	…	…	…	…	1	3	1	4
外埔公學校	12	10	1	2	…	…	…	12	1	13
大甲公學校	13	16	…	3	…	…	…	19	…	19
大甲女子公學校	14	6	…	1	…	…	1	7	1	8
日南公學校	15	6	…	…	…	…	1	6	1	7
頂後厝分教場	16	3	…	1	…	…	…	4	…	4
大安公學校	17	4	…	1	…	…	1	5	1	6
海墘公學校	18	3	…	1	…	…	…	4	…	4
沙鹿公學校	19	9	…	1	…	1	1	11	1	12
北勢坑分教場	20	4	…	…	…	…	1	4	1	5
公館分教場	21	3	…	…	…	…	…	3	…	3
龍井公學校	22	6	…	…	…	…	1	6	1	7
三塊厝分教場	23	5	…	…	…	…	…	5	…	5
龍泉公學校	24	6	…	…	…	1	…	7	…	7
新庄分教場	25	3	…	1	…	…	…	4	…	4
大肚公學校	26	4	…	…	…	2	1	6	1	7
追分公學校	27	4	…	…	…	…	1	4	1	5
彰化第一公學校	28	20	…	1	…	3	3	24	3	27
彰化女子公學校	29	11	2	…	…	…	7	11	9	20
鹿港第一公學校	30	14	…	2	…	1	…	17	…	17
鹿港第二公學校	31	11	…	…	…	1	1	12	1	13
海墘厝分教場	32	3	…	…	…	1	1	4	1	5

兒童學校別……續

學級	兒童									順序
	本科		高等科		補習科		計			
	男	女	男	女	男	女	男	女	計	
10	352	204	…	…	42	7	394	211	605	1
7	261	160	…	…	…	…	261	160	421	2
8	333	150	…	…	…	…	333	150	483	3
3	141	70	…	…	…	…	141	70	211	4
22	898	397	99	14	…	…	997	411	1,408	5
6	303	75	…	…	…	…	303	75	378	6
6	318	65	…	…	…	…	318	65	383	7
4	192	54	…	…	…	…	192	54	246	8
4	227	49	…	…	…	…	227	49	276	9
17	704	252	30	1	…	…	734	253	987	10
4	221	66	…	…	…	…	221	66	287	11
12	550	183	…	…	…	…	550	183	733	12
18	1,110	…	110	…	…	…	1,220	…	1,220	13
10	…	616	…	…	…	…	…	616	616	14
6	270	86	…	…	…	…	270	86	356	15
4	219	52	…	…	…	…	219	52	271	16
6	281	77	…	…	…	…	281	77	358	17
5	228	90	…	…	…	…	228	90	318	18
11	548	186	…	…	…	…	548	186	734	19
5	255	48	…	…	…	…	255	48	303	20
3	171	32	…	…	…	…	171	32	203	21
6	276	99	…	…	…	…	276	99	375	22
5	275	62	…	…	…	…	275	62	337	23
6	266	99	…	…	…	…	266	99	365	24
4	239	64	…	…	…	…	239	64	303	25
7	408	115	…	…	…	…	408	115	523	26
5	207	63	…	…	…	…	207	63	270	27
26	1,604	…	101	…	…	…	1,705	…	1,705	28
18	…	1,131	…	…	…	40	…	1,171	1,171	29
17	993	…	77	…	…	…	1,070	…	1,070	30
12	734	…	…	…	…	…	734	…	734	31
5	272	68	…	…	…	…	272	68	340	32

78. 公學校教員及兒童學校別……續

學校	順序	教員									兒童										順序
		訓導		准訓導		教員心得		計			本科		高等科		補習科		計				
		男	女	男	女	男	女	男	女	計	男	女	男	女	男	女	男	女	計		
鹿港女子公學校	1	7	3	2	…	…	1	9	4	13	12	…	748	…	…	…	30	…	778	778	1
頂番婆公學校	2	4	…	…	…	1	1	5	1	6	6	259	99	…	…	…	…	259	99	358	2
草港公學校	3	4	…	…	…	…	1	4	1	5	5	243	80	…	…	…	…	243	80	323	3
南郭公學校	4	10	4	…	…	1	…	11	4	15	15	645	277	…	…	34	6	679	283	962	4
大竹公學校	5	5	1	…	…	…	…	5	1	6	6	247	73	…	…	…	…	247	73	320	5
阿夷分教場	6	4	…	…	…	…	1	4	1	5	5	206	87	…	…	…	…	206	87	293	6
快官公學校	7	2	…	1	…	1	…	4	…	4	5	204	80	…	…	…	…	204	80	284	7
和美公學校	8	14	2	…	…	…	1	14	3	17	16	731	263	…	…	45	5	776	268	1,044	8
嘉犁分教場	9	3	…	1	…	…	1	4	1	5	5	230	91	…	…	…	…	230	91	321	9
大霞田分教場	10	1	…	1	…	…	…	2	…	2	2	81	36	…	…	…	…	81	36	117	10
新庄子公學校	11	5	…	…	…	…	1	5	1	6	5	279	78	…	…	…	…	279	78	357	11
塗厝厝分教場	12	3	…	…	…	…	1	3	1	4	4	227	31	…	…	…	…	227	31	258	12
線西公學校	13	5	…	1	…	…	1	6	1	7	7	361	97	…	…	…	…	361	97	458	13
新港公學校	14	7	…	…	…	…	1	7	1	8	8	441	107	…	…	…	…	441	107	548	14
大興公學校	15	5	1	1	…	1	…	7	1	8	8	374	117	…	…	…	…	374	117	491	15
管嶼厝公學校	16	3	…	1	…	…	1	4	1	5	5	317	24	…	…	…	…	317	24	341	16
秀水公學校	17	6	…	…	…	…	1	6	1	7	7	332	133	…	…	…	…	332	133	465	17
陝西分教場	18	2	…	2	…	1	1	5	1	6	6	284	62	…	…	…	…	284	62	346	18
馬興公學校	19	4	…	…	…	…	1	4	1	5	5	226	110	…	…	…	…	226	110	336	19
花壇公學校	20	8	1	1	…	1	…	10	1	11	10	493	176	…	…	28	4	521	180	701	20
白沙坑公學校	21	3	…	…	…	1	1	4	1	5	5	217	87	…	…	…	…	217	87	304	21
三家春公學校	22	3	…	…	…	1	1	4	1	5	5	226	66	…	…	…	…	226	66	292	22
芬園公學校	23	7	…	1	…	…	…	8	…	8	8	374	126	…	…	27	…	401	126	527	23
同安寮分教場	24	1	…	2	…	…	…	3	…	3	3	194	25	…	…	…	…	194	25	219	24
員林公學校	25	18	…	…	…	1	2	19	2	21	20	1,188	…	107	…	…	…	1,295	…	1,295	25
柴頭井分教場	26	5	…	…	…	…	…	5	…	5	5	311	39	…	…	…	…	311	39	350	26
東山公學校	27	6	…	…	…	1	1	7	1	8	8	435	88	…	…	…	…	435	88	523	27
大村公學校	28	7	…	1	…	…	2	8	2	10	9	454	98	…	…	…	…	454	98	552	28
員林女子公學校	29	6	2	…	…	…	1	6	3	9	9	…	563	…	23	…	…	…	586	586	29
蕉花池分教場	30	3	1	…	…	1	…	4	1	5	5	248	54	…	…	…	…	248	54	302	30
好修公學校	31	5	1	…	…	…	…	5	1	6	6	308	73	…	…	…	…	308	73	381	31
浸水分教場	32	5	…	…	…	…	…	5	…	5	5	229	68	…	…	…	…	229	68	297	32
增塘公學校	33	7	1	…	…	…	…	7	1	8	8	395	98	…	…	…	…	395	98	493	33
溪湖公學校	34	18	…	1	…	…	3	19	3	22	21	1,067	274	52	7	…	…	1,119	281	1,400	34

78. 公學校教員及

學校	順序	教員 訓導 男	訓導 女	准訓導 男	准訓導 女	教員心得 男	教員心得 女	計 男	計 女	計 計
舊館公學校	1	7	…	1	…	…	1	8	1	9
坡心公學校	2	5	1	1	…	…	1	6	2	8
永靖公學校	3	10	…	…	…	…	2	10	2	12
福興公學校	4	3	…	2	…	…	1	5	1	6
永靖公學校	5	6	1	1	…	…	…	7	1	8
永頭公學校	6	10	…	2	…	1	2	13	2	15
浦雅公學校	7	7	…	…	…	…	1	7	1	8
田中公學校	8	22	…	…	…	…	1	22	1	23
二水公學校	9	11	…	3	…	…	2	14	2	16
鼻子頭公學校	10	2	…	1	…	…	…	3	…	3
北斗公學校	11	16	..	…	…	1	3	17	3	20
田尾公學校	12	6	…	…	…	…	1	6	1	7
海豐崙公學校	13	5	…	…	…	1	…	6	…	6
埤頭公學校	14	5	…	..	…	…	1	5	1	6
牛稠公學校	15	3	…	1	…	…	1	4	1	5
路口厝公學校	16	4	…	…	…	…	1	4	1	5
二林公學校	17	8	1	1	…	1	2	10	3	13
丈八斗公學校	18	4	…	…	…	…	1	4	1	5
萬興公學校	19	4	…	…	…	1	1	5	1	6
沙山公學校	20	4	…	1	…	…	1	5	1	6
路上厝分教場	21	2	…	..	…	1	1	3	1	4
王功分教場	22	2	…	1	…	…	…	3	…	3
大城公學校	23	5	1	1	…	…	…	6	1	7
西港分教場	24	3	…	1	…	1	…	5	…	5
竹塘公學校	25	4	…	1	…	1	1	6	1	7
九塊厝分教場	26	3	…	…	…	…	1	3	1	4
溪州公學校	27	11	1	…	…	…	1	11	2	13
下覆公學校	28	3	…	1	…	..	1	4	1	5
三條圳分教場	29	3	…	…	…	…	…	3	…	3
南投公學校	30	19	1	1	…	…	1	20	2	22
施厝坪分教場	31	3	…	1	…	…	…	4	…	4
南投女子公學校	32	4	1	1	…	…	2	5	3	8
營盤公學校	33	4	…	…	…	…	…	4	1	5

兒童學校別……續

學級	兒童 本科 男	本科 女	高等科 男	高等科 女	補習科 男	補習科 女	計 男	計 女	計 計	順序
9	518	122	…	…	…	…	518	122	640	1
9	528	86	…	…	…	…	528	86	614	2
12	631	152	…	…	…	…	631	152	783	3
6	304	64	…	…	…	…	304	64	368	4
8	453	110	…	…	…	…	453	110	563	5
13	642	165	…	…	58	8	700	173	873	6
8	428	109	…	…	…	…	428	109	537	7
23	1,145	298	92	10	…	…	1,237	308	1,545	8
16	720	242	45	…	…	…	765	242	1,007	9
3	118	72	…	…	…	…	118	72	190	10
19	833	290	113	…	…	…	946	290	1,236	11
7	476	66	…	…	…	…	476	66	542	12
6	350	57	…	…	…	…	350	57	407	13
6	402	53	…	…	…	…	402	53	455	14
5	258	35	…	…	…	…	258	35	293	15
6	306	52	…	…	…	…	306	52	358	16
12	574	195	…	…	57	3	631	198	829	17
5	253	52	…	…	…	…	253	52	305	18
6	326	65	…	…	…	…	326	65	391	19
6	317	66	…	…	..	…	317	66	383	20
4	211	42	…	…	…	…	211	42	253	21
3	216	19	…	…	…	…	216	19	235	22
6	306	61	…	…	…	…	306	61	367	23
5	262	30	…	…	…	…	262	30	292	24
6	377	69	…	…	…	…	377	69	446	25
4	217	48	…	…	…	…	217	48	265	26
12	516	150	…	…	42	2	558	152	710	27
5	241	44	…	…	…	…	241	44	285	28
3	155	29	…	…	…	…	155	29	184	29
20	1,154	…	128	…	…	…	1,282	…	1,282	30
4	214	30	…	…	…	…	214	30	244	31
8	…	517	…	…	…	…	…	517	517	32
6	281	60	…	…	…	…	281	60	341	33

78. 公學校教員及兒童學校別……終

學校	順序	教員 訓導 男	訓導 女	准訓導 男	准訓導 女	教員心得 男	教員心得 女	計 男	計 女	計 計
草屯公學校……	1	12	2	1	…	…	…	13	2	15
碧峰公學校……	2	6	…	1	…	…	1	7	1	8
龍眼林公學校……	3	2	…	…	…	1	1	3	1	4
土城公學校……	4	7	…	…	…	…	1	7	1	8
新庄公學校……	5	6	…	1	…	1	1	8	1	9
中寮公學校……	6	6	…	…	…	…	1	6	1	7
名間公學校……	7	7	1	…	…	…	…	7	1	8
新街分教場……	8	2	…	…	…	…	…	2	…	2
皮子寮公學校……	9	5	…	1	…	1	1	7	1	8
頂新厝公學校……	10	5	…	1	…	…	1	6	1	7
弓鞋分教場……	11	3	…	…	…	…	…	3	…	3
集集公學校……	12	10	…	…	…	2	1	12	1	13
水里公學校……	13	5	…	…	…	1	1	6	1	7
魚池公學校……	14	9	…	1	…	…	1	10	1	11
木履寮分教場……	15	3	…	1	…	…	…	4	…	4
頭社公學校……	16	2	…	1	…	…	1	3	1	4
埔里公學校……	17	21	1	2	…	…	4	23	5	28
溪南分教場……	18	2	…	1	…	…	1	3	1	4
烏牛欄公學校……	19	7	1	…	…	…	1	7	2	9
史港公學校……	20	4	…	…	…	…	1	4	1	5
隔龜分教場……	21	2	…	…	…	…	…	2	…	2
國姓公學校……	22	2	…	…	…	…	1	2	1	3
北山公學校……	23	3	…	…	…	…	…	3	…	3
霧社公學校……	24	4	…	…	…	…	1	4	1	5
竹山公學校……	25	11	…	1	…	1	2	13	2	15
過溪分教場……	26	2	…	1	…	…	…	3	…	3
東埔蚋公學校……	27	5	…	…	…	1	…	6	…	6
社寮公學校……	28	5	…	1	…	…	1	6	1	7
勞水坑公學校……	99	3	1	1	…	…	…	4	1	5
鹿谷公學校……	30	6	1	1	…	…	…	7	1	8
小半天分教場……	31	5	…	…	…	…	…	5	…	5
坪子頂公學校……	32	4	…	1	…	…	1	5	1	6
計……	33	1,043	79	97	1	60	154	1,245	234	1,479

學級	兒童 本科 男	本科 女	高等科 男	高等科 女	補習科 男	補習科 女	計 男	計 女	計 計	順序
14	989	529	108	…	…	…	1,097	529	1,626	1
8	366	139	…	…	…	…	366	139	505	2
4	157	58	…	…	…	…	157	58	215	3
8	333	105	…	…	…	…	333	105	438	4
9	409	168	…	…	…	…	409	168	577	5
7	362	91	…	…	…	…	362	91	453	6
7	358	113	…	…	…	…	358	113	471	7
2	103	19	…	…	…	…	103	19	122	8
8	347	127	…	…	…	…	347	127	474	9
6	282	72	…	…	…	…	282	72	354	10
3	125	52	…	…	…	…	125	52	177	11
12	511	180	87	10	…	…	598	190	788	12
7	317	142	…	…	…	…	317	142	459	13
10	377	136	…	…	…	…	377	136	513	14
4	168	74	…	…	…	…	168	74	242	15
4	152	44	…	…	…	…	152	44	196	16
27	1,076	548	70	13	…	…	1,146	561	1,707	17
4	176	73	…	…	…	…	176	73	249	18
10	392	210	…	…	…	…	392	210	602	19
5	251	73	…	…	…	…	251	73	324	20
2	111	39	…	…	…	…	111	39	150	21
3	188	46	…	…	…	…	188	46	234	22
3	171	69	…	…	…	…	171	69	240	23
4	71	53	…	…	16	9	87	62	149	24
14	541	222	89	10	…	…	630	232	862	25
3	146	40	…	…	…	…	146	40	186	26
6	296	91	…	…	…	…	296	91	387	27
7	299	136	…	…	…	…	299	136	435	28
5	168	84	…	…	…	…	168	84	252	29
7	389	120	…	…	…	…	389	120	509	30
5	246	68	…	…	…	…	246	68	314	31
6	257	102	…	…	…	…	257	102	359	32
1,430	64,964	24,630	1,790	160	530	222	67 284	25,012	92,296	33

79. 公 學 校 兒 童 年 齡

昭和十年三月一日

數別	順序	修業年限六年ノ公學校 兒童年齡總數	兒童數	兒童年齡中 最多	兒童年齡中 最少	修業年限四年ノ公學校 兒童年齡總數	兒童數	兒童年齡中 最多	兒童年齡中 最少	順序
		年月		年月	年月	年月		年月	年月	
本科 最低學年 男	1	105,050.1	12,506	15.6	7.0	138.5	18	11.6	7.0	1
本科 最低學年 女	2	41,352.4	4,985	15.1	7.0	126.0	16	8.11	7.0	2
本科 最高學年 男	3	94,062.0	7,138	19.9	12.0	176.8	15	12.9	11.0	3
本科 最高學年 女	4	29,561.4	2,223	17.5	12.0	1061.1	9	13.1	11.1	4
高等科 最低學年 男	5	12,693.11	906	18.8	13.0	..	...	...	...	5
高等科 最低學年 女	6	1,049.9	74	16.10	13.0	...	...	...	...	6
高等科 最高學年 男	7	9,088.5	603	20.9	14.0	...	...	...	...	7
高等科 最高學年 女	8	435.4	29	18.4	14.0	..	...	...	...	8
補習科 男	9	6,664.3	423	19.3	13.0	166.1	13	13.3	12.2	9
補習科 女	10	3,105.0	223	16.4	13.0	163.6	13	12.11	12.2	10

80. 公 學 校 兒 童 異 動……續

年度及設立團體	順序	本科 入學 男	入學 女	入學 計	卒業 男	卒業 女	卒業 計	退學、死亡 男	退學、死亡 女	退學、死亡 計	入學 男	入學 女	入學 計
昭和5年 州立	1	...	...	...	...	...	...	...	...	...	...	...	...
昭和5年 市立	2	412	245	657	205	116	321	58	45	103	62	...	62
昭和5年 街立	3	2,592	1,097	3,689	1,293	412	1,705	743	258	1,001	487	14	501
昭和5年 庄立	4	7,358	2,162	9,520	3,283	641	3,924	1,982	650	2,632	350	59	409
昭和5年 計	5	10,362	3,504	13,866	4,781	1,169	5,950	2,783	953	3,736	899	73	972
〃 6年 州立	6	...	...	...	6	8	14	41	40	81	...	...	...
〃 6年 市立	7	452	277	729	241	118	359	70	51	121	68	...	68
〃 6年 街立	8	2,761	1,181	3,942	1,327	481	1,808	686	286	972	480	16	496
〃 6年 庄立	9	7,541	2,465	10,006	3,569	791	4,360	2,107	711	2,818	359	31	390
〃 6年 計	10	10,754	3,923	14,677	5,143	1,398	6,541	2,904	1,083	3,952	907	47	954
〃 7年 州立	11	35	26	61	10	5	15	7	7	14	...	...	...
〃 7年 市立	12	492	305	797	266	146	412	111	72	183	64	...	64
〃 7年 街立	13	3,176	1,341	4,517	1,603	661	2,264	767	350	1,117	468	16	484
〃 7年 庄立	14	7,037	2,418	9,455	3,710	810	4,520	2,060	773	2,833	327	55	382
〃 7年 計	15	10,740	4,090	14,830	5,589	1,622	7,211	2,945	1,202	4,147	859	71	930
〃 8年 州立	16	14	8	22	13	12	25	3	3	6	...	...	...
〃 8年 市立	17	1,113	720	1,833	659	325	984	166	89	255	97	...	97
〃 8年 街庄立	18	10,438	3,790	14,228	5,672	1,494	7,166	2,005	1,040	3,045	846	60	906
〃 8年 計	19	11,565	4,518	16,083	6,344	1,831	8,175	2,174	1,132	3,306	943	60	1,003
〃 9年 州立	20	17	18	35	15	9	24	3	8	11	...	...	...
〃 9年 市立	21	1,179	731	1,910	673	376	1,049	194	101	295	123	...	123
〃 9年 街庄立	22	11,166	4,372	15,538	6,230	1,846	8,076	2,372	750	3,122	905	92	997
〃 9年 計	23	12,362	5,121	17,483	6,918	2,231	9,149	2,569	859	3,428	1,028	92	1,120

本表中入學ニハ轉入學ヲ退學ニハ轉退學ヲ含マス

高等科 卒業 男	高等科 卒業 女	高等科 卒業 計	高等科 退學、死亡 男	高等科 退學、死亡 女	高等科 退學、死亡 計	補習科 入學 男	補習科 入學 女	補習科 入學 計	補習科 卒業 男	補習科 卒業 女	補習科 卒業 計	補習科 退學、死亡 男	補習科 退學、死亡 女	補習科 退學、死亡 計	順序
...	...	...	...	...	...	...	...	...	...	...	...	...	...	..	1
25	...	25	35	...	35	...	24	24	...	24	24	...	...	...	2
211	...	211	270	13	283	22	122	144	16	107	123	7	12	19	3
127	10	137	153	15	168	352	48	400	290	41	331	61	6	67	4
363	10	373	458	28	486	374	194	568	306	171	478	68	18	85	5
...	...	...	...	...	...	...	...	...	2	13	15	8	4	12	6
26	...	26	46	...	46	...	32	32	...	34	34	...	3	3	7
257	4	261	240	7	247	...	105	103	...	95	95	...	17	17	8
172	34	206	138	24	162	386	47	433	344	43	387	54	4	58	9
455	38	493	424	31	455	386	182	568	346	185	531	62	28	90	10
...	...	..	...	...	...	6	8	14	6	7	13	...	1	1	11
28	...	28	36	...	36	...	31	31	...	28	28	...	3	3	12
261	1	262	206	11	217	37	109	146	29	109	138	8	5	13	13
213	14	227	118	14	132	362	62	424	300	56	356	60	6	66	14
502	15	517	360	25	385	405	210	615	335	200	535	68	15	83	15
...	...	...	...	...	...	10	5	15	9	5	14	1	...	1	16
62	...	62	62	...	62	36	75	111	21	69	100	5	12	17	17
440	26	466	314	46	360	339	139	478	288	119	407	42	14	56	18
502	26	528	376	46	422	385	219	604	328	193	521	48	26	74	19
...	...	...	...	...	...	13	12	25	12	13	25	...	...	...	20
66	...	66	43	...	43	36	81	117	33	80	113	5	2	7	21
537	29	566	309	34	343	428	140	568	392	142	534	45	3	48	22
603	29	632	352	34	386	477	233	710	437	235	672	50	5	55	23

80. 公 學 校 兒 童 異 動……終

昭和九年度

年度及設立團體	順序	本科 入學 男	本科 入學 女	本科 入學 計	本科 卒業 男	本科 卒業 女	本科 卒業 計	本科 退學、死亡 男	本科 退學、死亡 女	本科 退學、死亡 計	高等科 入學 男	高等科 入學 女	高等科 入學 計	高等科 卒業 男	高等科 卒業 女	高等科 卒業 計	高等科 退學、死亡 男	高等科 退學、死亡 女	高等科 退學、死亡 計	補習科 入學 男	補習科 入學 女	補習科 入學 計	補習科 卒業 男	補習科 卒業 女	補習科 卒業 計	補習科 退學、死亡 男	補習科 退學、死亡 女	補習科 退學、死亡 計	順序
市郡別																													
州立……	1	17	18	35	15	9	24	3	8	11	…	…	…	…	…	…	…	…	…	13	12	25	12	13	25	…	…	..	1
臺中市立……	2	597	428	1,025	345	200	545	66	58	124	59	…	59	26	…	26	…	…	…	…	31	31	…	31	31	…	1	1	2
彰化市立……	3	582	303	885	325	176	504	128	43	171	64	…	64	40	…	40	16	…	16	36	50	86	33	48	81	5	1	6	3
大屯郡 庄立……	4	1,005	462	1,467	565	176	746	224	88	312	90	29	119	41	14	55	16	4	20	32	8	40	32	8	40	…	…	…	4
豐原郡 街庄立……	5	974	505	1,479	760	296	1,056	118	65	183	64	…	64	45	…	45	29	…	29	107	60	167	95	60	155	11	1	12	5
東勢郡 街庄立……	6	574	362	936	352	135	487	76	28	104	31	…	31	22	…	22	15	…	15	54	…	54	48	…	48	7	…	7	6
大甲郡 街庄立……	7	1,701	645	2,346	897	272	1,169	430	153	583	150	19	169	74	1	75	58	11	69	28	2	30	26	2	28	3	…	3	7
彰化郡 街庄立……	8	1,433	510	1,943	853	231	1,084	321	120	441	51	…	51	29	…	29	20	…	20	71	42	113	66	44	110	7	…	7	8
員林郡 街庄立……	9	1,974	636	2,610	1,110	268	1,378	287	66	353	180	9	189	102	…	102	65	7	72	44	18	62	43	18	61	4	1	5	9
北斗郡 街庄立……	10	1,261	298	1,559	667	105	772	340	74	414	64	…	64	52	…	52	17	…	17	92	10	102	82	10	92	13	1	14	10
南投郡 街庄立……	11	998	393	1,391	574	163	737	275	96	371	119	8	127	78	5	83	27	…	27	…	…	…	…	…	…	…	…	…	11
新高郡 庄立……	12	399	154	553	139	37	176	103	41	144	52	10	62	27	…	27	24	4	28	…	…	…	…	…	…	…	…	…	12
能高郡 街庄立……	13	465	229	694	224	83	307	92	50	142	50	10	62	35	4	39	20	6	26	…	…	…	…	…	…	…	…	…	13
竹山郡 庄立……	14	394	180	574	289	80	369	104	49	153	54	7	61	32	5	37	16	2	18	…	…	…	…	…	…	…	…	…	14

81. 公學校兒童本科卒業後ノ狀況 (前年度卒業者ノ當年度末現況)

年次		學校在學者 中等學校	實業補習學校	高等科補習科	各種學校	計	有職者 官公吏雇傭	其ノ他	無職業職業不詳	死亡者	合計
昭和5年度末	男	119	59	649	17	844	62	3,643	365	9	4,921
	女	53	7	117	7	184	3	752	26	1	966
	計	172	66	766	24	1,028	65	4,395	391	10	5,887
〃 6	男	91	39	886	16	1,032	36	3,462	243	8	4,781
	女	45	5	77	3	130	1	755	281	1	1,169
	計	136	44	963	19	1,162	37	4,217	524	9	5,950
〃 7	男	103	54	764	16	937	20	3,586	594	10	5,143
	女	37	4	145	6	192	3	856	347	...	1,398
	計	140	58	909	22	1,129	23	4,438	941	10	6,541
〃 8	男	97	53	937	15	1,102	50	3,793	628	6	5,579
	女	62	...	149	9	220	12	909	476	...	1,617
	計	159	53	1,086	24	1,322	62	4,702	1,104	6	7,196
〃 9	男	119	32	988	18	1,157	28	4,816	325	5	6,331
	女	64	8	176	11	259	16	1,235	308	1	1,819
	計	183	40	1,164	29	1,416	44	6,051	633	6	8,150
市郡別 昭和九年度末											
臺中市	男	9	1	55	...	65		202	70	...	337
	女	16	...	34	...	50	...	23	81	...	154
	計	25	1	89	...	115	...	225	151	...	491
彰化市	男	12	9	61	...	82	9	227	4	...	322
	女	4	...	36	...	40	8	113	10	...	171
	計	16	9	97	...	122	17	340	14	...	493
大屯郡	男	10	...	112	2	124	2	396	11	1	534
	女	3	...	49	1	53	...	72	1	1	127
	計	13	...	161	3	177	2	468	12	2	661
豐原郡	男	19	5	92	5	121	1	505	11	...	638
	女	6	...	7	2	15	2	145	65	...	227
	計	25	5	99	7	136	3	650	76	...	865
東勢郡	男	2	...	34	...	36	...	276	3	...	315
	女	2	...	...	...	2	..	101	...	...	103
	計	4	...	34	...	38	...	377	3	...	418
大甲郡	男	19	1	106	2	128	6	602	83	3	822
	女	9	1	9	2	21	1	131	35	...	188
	計	28	2	115	4	149	7	733	118	3	1,010
彰化郡	男	7	12	107	...	126	...	599	...	...	725
	女	5	...	7	1	13	...	203	...	...	216
	計	12	12	114	1	139	...	802	...	...	941
員林郡	男	12	3	126	8	149	2	814	50	...	1,015
	女	7	...	13	5	25	3	126	43	...	197
	計	19	3	139	13	174	5	940	93	...	1,212
北斗郡	男	15	...	109	1	125	6	431	...	...	562
	女	5	...	9	...	14	2	73	...	...	89
	計	20	...	118	1	139	8	504	...	...	651
南投郡	男	6	1	96	...	103	1	310	81	1	496
	女	2	7	...	...	9	..	90	68	...	167
	計	8	8	96	...	112	1	400	149	1	663
新高郡	男	1	...	22	...	23	1	126	...	...	150
	女	1	...	1	...	2	...	42	...	...	44
	計	2	...	23	...	25	1	168	...	...	194
能高郡	男	5	...	34	...	39	...	144	3	...	186
	女	4	...	5	...	9	..	65	2	...	76
	計	9	...	39	...	48	...	209	5	...	262
竹山郡	男	2	..	34	..	36	...	184	9	...	229
	女	...	...	6	...	6	...	51	3	...	60
	計	2	...	40	...	42	...	235	12	...	289

82. 公學校兒童高等科、補習科卒業後ノ狀況 (前年度卒業者ノ當年度末現況)

年次		學校在學者 中等學校	實業補習學校	各種學校	其ノ他	計	有職者 官公吏雇傭	其ノ他	無職業職業不詳	死亡者	合計
昭和5年度末	男	79	9	21	27	136	14	497	68	...	715
	女	11	...	1	...	12	...	57	50	...	119
	計	90	9	22	27	148	14	554	118	...	834
〃 6	男	89	26	28	28	171	6	456	78	...	703
	女	20	...	1	4	25	...	73	70	...	185
	計	109	26	29	32	196	6	529	157	...	888
〃 7	男	93	26	24	28	171	11	567	49	1	799
	女	24	...	3	1	28	6	107	69	...	210
	計	117	26	27	29	199	17	674	118	1	1,009
〃 8	男	85	17	15	26	143	17	537	133	1	831
	女	23	...	4	2	29	5	76	98	...	208
	計	108	17	19	28	172	22	613	231	1	1,039
〃 9	男	80	21	22	37	160	5	624	31	1	821
	女	27	...	7	...	34	2	130	48	...	214
	計	107	21	29	37	194	7	754	79	1	1,035
市郡別 昭和九年度末											
臺中市	男	7	...	...	...	7	...	26	...	...	33
	女	13	...	2	...	15	1	...	15	...	31
	計	20	...	2	...	22	1	26	15	...	64
彰化市	男	8	2	2	4	16	...	42	2	...	60
	女	3	...	...	...	3	...	35	...	...	38
	計	11	2	2	4	19	...	77	2	...	98
大屯郡	男	4	1	2	2	9	1	50	9	...	69
	女	3	...	1	...	4	...	14	5	...	23
	計	7	1	3	2	13	1	64	14	...	92
豐原郡	男	14	2	5	3	24	1	90	2	1	118
	女	2	...	...	...	2	...	18	21	...	41
	計	16	2	5	3	26	1	108	23	1	159
東勢郡	男	5	...	1	...	6	...	42	1	...	49
	女	...	...	1	...	1	...	9	...	...	10
	計	5	...	2	...	7	...	51	1	...	59
大甲郡	男	9	...	4	3	16	...	49	4	...	69
	女	...	...	...	...	...	...	...	...	...	...
	計	9	...	4	3	16	...	49	4	...	69
彰化郡	男	6	12	...	8	26	...	42	...	...	68
	女	2	...	1	...	3	...	31	...	...	34
	計	8	12	1	8	29	...	73	...	...	102
員林郡	男	12	1	8	7	28	...	80	8	...	116
	女	3	...	1	...	4	1	15	7	...	27
	計	15	1	9	7	32	1	95	15	..	143
北斗郡	男	11	3	...	7	21	1	86	...	...	108
	女	1	...	...	...	1	..	1	...	...	2
	計	12	3	...	7	22	1	87	...	...	110
南投郡	男	3	...	...	...	3	1	67	5	...	76
	女	...	...	...	...	...	...	...	...	...	...
	計	3	...	...	...	3	1	67	5	...	76
新高郡	男	...	...	...	1	1	...	9	...	...	10
	女	...	...	1	...	1	...	3	...	...	4
	計	...	...	1	1	2	...	12	...	...	14
能高郡	男	...	...	...	1	1	1	23	...	...	25
	女	...	...	...	...	...	...	...	...	...	...
	計	...	...	...	1	1	1	23	...	...	25
竹山郡	男	1	...	...	1	2	...	18	...	...	20
	女	...	...	...	...	...	...	4	...	...	4
	計	1	...	...	1	2	...	22	...	...	24

83. 公學校教員俸給

昭和十年三月一日

月俸	順序	資格別												計	順序
		訓導													
		甲種本科正教員		乙種本科正教員		丙種本科正教員		專科正教員		准訓導		教員心得			
		男	女	男	女	男	女	男	女	男	女	男	女		
百二十五圓	1	1	…	…	…	…	…	…	…	…	…	…	…	1	1
百十圓	2	4	…	…	…	…	…	…	…	…	…	…	…	4	2
九十七圓	3	14	…	…	…	…	…	…	…	…	…	…	…	14	3
九十五圓	4	11	…	…	…	…	…	…	…	…	…	…	…	11	4
八十五圓	5	27	…	11	…	…	…	…	…	…	…	…	…	38	5
八十二圓	6	…	…	…	…	…	…	…	…	…	…	1	…	1	6
八十圓	7	…	…	…	…	…	…	…	…	…	…	2	…	2	7
七十五圓	8	19	…	11	…	…	…	1	…	…	…	1	…	32	8
七十四圓	9	…	…	…	…	…	…	…	…	…	…	…	…	…	9
七十二圓	10	7	…	14	…	…	…	…	…	…	…	…	…	21	10
七十圓	11	9	…	13	…	…	…	…	…	…	…	4	…	26	11
六十八圓	12	9	…	11	1	…	…	…	…	1	…	2	…	24	12
六十七圓	13	1	…	…	…	…	…	…	…	…	…	…	…	1	13
六十六圓	14	10	…	11	…	…	…	…	…	…	…	…	…	21	14
六十五圓	15	…	…	…	…	…	…	…	…	…	…	7	…	7	15
六十四圓	16	4	…	18	1	…	…	…	…	…	…	1	…	24	16
六十三圓	17	…	…	…	…	…	…	…	…	…	…	…	…	…	17
六十二圓	18	10	…	31	…	…	…	…	…	…	…	2	2	45	18
六十一圓	19	…	…	…	…	…	…	…	…	…	…	1	…	1	19
六十圓	20	20	…	50	…	…	…	3	…	…	…	2	2	77	20
五十八圓	21	53	…	47	…	…	…	1	…	2	…	4	…	107	21
五十七圓	22	2	…	…	…	…	…	…	…	…	…	3	…	5	22
五十六圓	23	53	…	11	1	…	…	2	…	4	…	…	…	71	23
五十五圓	24	…	…	…	…	…	…	…	…	…	…	14	…	14	24
五十四圓	25	5	1	54	…	…	…	2	…	4	…	…	…	66	25
五十三圓	26	…	…	…	…	…	…	…	…	…	…	…	2	2	26
五十二圓	27	73	…	52	1	…	…	1	…	3	1	1	2	134	27
五十一圓	28	52	1	44	6	…	…	7	1	6	1	2	2	122	28
四十八圓	29	1	…	8	5	…	…	4	…	9	…	4	1	32	29
四十七圓	30	51	4	…	…	…	…	…	…	…	…	3	1	59	30
四十六圓	31	5	…	56	16	…	…	3	…	15	…	2	…	97	31
四十五圓	32	14	5	…	2	…	…	…	…	…	…	2	1	24	32
四十四圓	33	1	1	26	1	…	…	2	…	20	…	4	…	55	33
四十三圓	34	…	1	…	…	…	…	…	…	2	…	…	2	5	34
四十二圓	35	1	1	38	…	…	…	…	…	34	…	4	15	93	35
四十一圓	36	…	…	…	…	…	…	…	…	…	…	…	4	4	36
四十圓	37	1	4	14	…	…	…	…	…	3	…	9	10	50	37
四十九圓	38	…	…	…	…	…	…	…	…	2	…	…	2	4	38
四十八圓	39	…	…	1	4	…	…	…	…	…	…	2	5	12	39
四十七圓	40	1	…	…	…	…	…	…	…	…	…	…	…	1	40
四十六圓	41	…	…	2	1	…	…	…	…	2	…	…	47	52	41
四十五圓	42	…	…	…	1	…	…	…	…	…	…	…	1	2	42
四十四圓	43	…	…	…	…	…	…	…	…	…	…	…	21	21	43
四十三圓	44	…	…	…	…	…	…	…	…	…	…	…	…	…	44
四十二圓	45	…	…	…	1	…	…	1	…	…	…	…	4	6	45
四十一圓	46	…	…	…	13	…	…	…	…	…	…	…	…	13	46
計 人員	47	459	18	523	54	…	…	27	1	107	2	77	133	1,401	47
計 月俸額	48	円 27,527.00	円 806.00	円 28,648.00	円 1,650.00	…	…	円 1,353.00	円 50.00	円 4,866.00	円 102.00	円 4,177.00	円 5,171.00	円 74,350.00	48
平均	49	59.97	44.78	54.78	30.56	…	…	50.11	50.00	45.48	51.00	54.25	38.92	53.07	49

一年現役服役中ノモノ及休職者ヲ含マス、無資格教員中ニハ教員免許狀ヲ有スルモ教員心得ノ職ニ在ルモノヲ含ム、月俸額及平均ニハ最低額未滿ノ給額ハ之ヲ算入セズ

84. 公 學 校 授 業 料

昭和九年度

市郡		順序	兒童 定額ヲ納ムルモノ	減額ノモノ	一部免除ノモノ	全部免除ノモノ	計	月額 最多	月額 平均	月額 最少	月額總額	定額ヲ納ムルモノノ月額總額	順序
								円	円	円	円	円	
臺中市	本科	1	4,611	…	…	163	4,774	0.50	0.50	0.50	2,305.50	2,305.50	1
	高等科	2	85	…	…	…	85	0.50	0.50	0.50	42.50	42.50	2
彰化市	本科	3	4,056	…	…	88	4,144	0.35	0.35	0.35	1,419.60	1,419.60	3
	高等科	4	97	…	…	…	97	0.50	0.50	0.50	48.50	48.50	4
大屯郡	本科	5	3,921	363	…	514	4,798	0.25	0.22	0.20	896.45	847.20	5
	高等科	6	58	…	…	…	58	0.40	0.40	0.40	23.20	23.20	6
豐原郡	本科	7	5,598	…	…	2,272	7,870	0.32	0.21	0.20	1,195.43	1,195.43	7
	高等科	8	103	…	…	…	103	0.40	0.40	0.40	41.20	41.20	8
東勢郡	本科	9	3,404	…	43	323	3,770	0.30	0.29	0.25	987.55	981.10	9
	高等科	10	54	…	…	…	54	0.45	0.45	0.45	24.30	24.30	10
大甲郡	本科	11	8,437	165	17	1,199	9,818	0.35	0.28	0.20	2,424.48	2,397.20	11
	高等科	12	218	…	…	…	218	0.45	0.38	0.30	82.25	82.25	12
彰化郡	本科	13	7,257	1,260	50	830	9,397	0.40	0.50	0.20	1,808.35	1,518.40	13
	高等科	14	76	…	…	…	76	0.50	0.50	0.50	38.00	38.00	14
員林郡	本科	15	10,366	…	…	913	11,279	0.30	0.24	0.20	2,520.50	2,520.50	15
	高等科	16	255	…	…	4	259	0.50	0.41	0.20	105.15	105.15	16
北斗郡	本科	17	5,963	302	108	563	6,936	0.32	0.25	0.10	1,585.34	1,508.57	17
	高等科	18	109	…	…	1	110	0.50	0.50	0.50	54.50	54.50	18
南投郡	本科	19	4,383	934	22	737	6,076	0.25	0.21	0.10	998.25	918.80	19
	高等科	20	204	2	…	…	206	0.40	0.29	0.15	59.75	59.60	20
新高郡	本科	21	1,041	512	…	291	1,844	0.35	0.33	0.30	423.84	342.10	21
	高等科	22	71	3	…	4	78	0.50	0.50	0.50	36.25	35.50	22
能高郡	本科	23	1,810	1,016	23	142	2,991	0.35	0.23	0.20	528.47	413.45	23
	高等科	24	79	3	…	…	82	0.27	0.27	0.27	21.73	21.33	24
竹山郡	本科	25	1,717	194	531	476	2,918	0.30	0.30	0.30	616.36	515.10	25
	高等科	26	60	…	19	6	85	0.50	0.50	0.50	34.75	30.00	26
計	本科	27	62,564	4,746	794	8,511	76,615	0.50	0.27	0.10	17,710.12	16,882.95	27
	高等科	28	1,469	8	19	15	1,511	0.50	0.41	0.15	612.08	606.03	28

85. 幼 稚 園

年度中

年次	順序	園數 公立	園數 私立	園數 計	保姆及保姆心得 公立	保姆及保姆心得 私立	保姆及保姆心得 計	幼兒 內地人 男	內地人 女	本島人 男	本島人 女	計 男	計 女	計 計	入園者 內地人 男	入園者 內地人 女	入園者 本島人 男	入園者 本島人 女	入園者 計 男	入園者 計 女	入園者 計 計	保育滿期 內地人 男	保育滿期 內地人 女	保育滿期 本島人 男	保育滿期 本島人 女	保育滿期 計 男	保育滿期 計 女	保育滿期 計 計	順序
年度																													
昭和5	1	11	1	12	15	2	17	126	120	372	176	498	296	794	151	119	297	141	448	260	708	79	84	213	112	292	196	488	1
〃 6	2	11	…	11	16	…	16	114	87	412	143	526	230	756	120	91	283	106	403	197	600	94	69	233	97	327	166	493	2
〃 7	3	11	…	11	18	…	18	98	99	419	166	517	265	782	83	98	328	128	411	226	637	82	59	265	102	347	161	508	3
〃 8	4	11	…	11	18	…	18	88	99	428	181	516	280	796	104	116	275	130	379	246	625	75	86	269	132	344	218	562	4
〃 9	5	11	…	11	19	…	19	59	59	464	178	523	237	760	105	107	316	155	421	262	683	77	85	307	129	384	214	598	5
市郡別 昭和九年度																													
臺中市	6	2	…	2	5	…	5	11	13	87	36	98	49	147	49	52	56	39	105	91	196	34	45	61	32	95	77	172	6
彰化市	7	2	…	2	3	…	3	27	21	62	32	89	53	142	30	27	61	39	91	66	157	27	19	62	32	89	51	140	7
豐原郡	8	1	…	1	1	…	1	…	…	54	23	54	23	77	…	…	40	18	40	18	58	…	…	37	19	37	19	56	8
東勢郡	9	1	…	1	1	…	1	…	…	43	14	43	14	57	…	…	31	13	31	13	44	…	…	12	1	12	1	13	9
大甲郡	10	1	…	1	2	…	2	…	…	36	9	36	9	45	…	…	40	10	40	10	50	…	…	36	9	36	9	45	10
彰化郡	11	1	…	1	2	…	2	…	…	84	23	84	23	107	…	…	50	20	50	20	70	…	…	23	3	23	3	26	11
員林郡	12	1	…	1	2	…	2	…	…	74	21	74	21	95	…	…	16	4	16	4	20	…	…	57	16	57	16	7.	12
北斗郡	13	1	…	1	1	…	1	9	13	7	…	16	13	29	11	15	7	…	18	15	33	7	12	5	…	12	12	24	13
能高郡	14	1	..	1	2	…	2	12	12	17	20	29	32	61	15	13	10	12	25	25	50	9	9	14	17	23	26	49	14

86. 書房

年次	順序	書房數	教員 小公學校教員免許狀所持者	教員 其ノ他
昭和 年度 5	1	16	…	18
〃 6	2	15	1	16
〃 7	3	14	2	14
〃 8	4	15	2	13
〃 9	5	12	1	14
市郡				
臺中市	6	1	…	1
彰化市	7	4	…	4
大屯郡	8	3	1	4
豊原郡	9	2	…	2
彰化郡	10	1	…	2
員林郡	11	1	…	1

87. 小公學校

種別	順序	教員宿舍 戸數	教員宿舍 居住教員	宿舍料支給 教員	宿舍料支給 年額
					円
州立 小學校	1	1	1	…	…
州立 公學校	2	4	4	…	…
市立 小學校	3	13	13	49	7,276
市立 公學校	4	27	27	57	8,428
街庄立 小學校	5	36	36	4	504
街庄立 公學校	6	618	616	13	1,541
計 小學校	7	50	50	53	7,780
計 公學校	8	649	647	70	9,970

× 印ハ無料借上教員宿舍ニ係ルモノヲ示ス

88. 公立學校

種別	順序	州立 學校	州立 學校醫	州立 手當年額	市立 學校	市立 學校醫	市立 手當年額
				円			円
小學校 本校	1	1	1	40	3	3	335
公學校 本校	2	1	1	60	9	9	780
公學校 分教場	3	…	…	…	1	1	40
中學校	4	2	2	480	…	…	…
高等女學校	5	2	2	480	…	…	…
實業學校	6	1	1	180	…	…	…
實業補習學校	7	1	1	50	1	1	50
計 本校	8	8	8	1,290	13	13	1,165
計 分教場	9	…	1	…	1	1	40

房

生徒 男	生徒 女	生徒 計	年度內收入	順序
540	45	585	6,065	1
465	47	512	5,599	2
452	43	495	5,168	3
442	125	567	6,072	4
429	81	510	5,344	5
別			**昭和九年度**	
20	3	23	370	6
129	23	152	1,286	7
108	48	156	2,740	8
65	7	72	214	9
74	…	74	470	10
33	…	33	264	11

教員宿舍

昭和十年三月一日

借上教員宿舍 戸數	借上教員宿舍 居住教員	借上教員宿舍 借上料年額	宿舍又ハ宿舍料ノ支給ヲ要セサル教員	宿舍又ハ宿舍料ノ支給ヲ要スルモ未タ支給セサル教員	順序
…	…	…	2	…	1
…	…	…	…	…	2
…	…	…	3	…	3
36	36	5,019	33	…	4
19	19	3,014	14	…	5
× 8 2222 × 12	× 8 224 × 12	23,175	378	1	6
19 × 8 258 × 12	19 × 8 260 × 12	3,014 28,194	19 411	… 1	7 8

校醫

昭和十年三月一日

街庄立 學校	街庄立 學校醫	街庄立 手當年額	庄組合立 學校	庄組合立 學校醫	庄組合立 手當年額	計 學校	計 學校醫	計 手當年額	順序
20	21	825	…	…	…	24	25	1,200	1
115	116	6,604	…	…	…	125	126	7,444	2
38	38	1,157	…	…	…	39	39	1,197	3
…	…	…	…	…	…	2	2	480	4
…	…	…	…	…	…	2	2	480	5
…	…	…	…	…	…	1	1	180	6
1	1	15	…	…	…	3	3	115	7
136	138	7,444	…	…	…	157	159	9,899	8
38	38	1,157	…	…	…	39	39	1,197	9

89. 公立學校醫

種別	順序	擔任學校數別學校醫 一校	二校	三校	四校	一分教場	一校一分教場	二校一分教場	三校一分教場	四校一分教場	½校
州立學校	1	6	1	…	…	…	…	…	…	…	…
市立學校	2	4	4	…	…	…	1	…	…	…	…
街庄立學校	3	44	17	4	1	5	14	4	1	2	4
庄組合立學校	4	…	…	…	…	…	…	…	…	…	…
計	5	54	22	4	1	5	15	4	1	2	4

學校醫ハ延人員ナリ

90. 教育ニ關スル歳入 ……續

年度及種別	順序	授業料	寄宿舍費	物品拂下代	保育料	教育委託料	國庫補助金	州補助金	寄附金	雜收入	入學受驗料	其ノ他	計	順序
		円	円	円	円	円	円	円	円	円	円	円	円	
昭和5 州	1	57,031	2,414	…	…	571	△ 7,422	…	…	…	…	…	60,016 △ 7,422	1
昭和5 市	2	17,279	…	…	2,981	…	…	…	…	…	…	…	20,260	2
昭和5 街	3	45,716	…	60	3,640	992	…	705	492 △ 20	90 △ 139	…	…	51,695 △ 169	3
昭和5 庄	4	83,122	…	406	156	365	…	1,407 △ 7,310	997 △ 15,355	323	…	…	86,776 △ 22,665	4
昭和5 計	5	203,148	2,414	466	6,777	1,928	△ 7,422	2,112 △ 7,310	1,489 △ 15,395	413 △ 139	…	…	218,747 △ 30,299	5
〃6 州	6	58,992	2,106	81	…	447	△ 7,699	…	…	…	…	…	61,626 △ 7,699	6
〃6 市	7	18,642	..	…	2,919	…	△ 293	△ 460	△ 1,000	…	…	…	21,561 △ 1,753	7
〃6 街	8	46,905	…	7	3,453	553	…	△ 3,370	△ 1,321	615	…	…	51,533 △ 4,601	8
〃6 庄	9	89,081	…	1,978	142	238	…	△ 26,455	△ 9,561	…	…	…	91,439 △ 36,016	9
〃6 計	10	213,620	2,106	2,066	6,514	1,238	△ 7,992	△ 30,285	△ 11,882	615	…	…	226,159 △ 50,169	10
〃7 州	11	58,753	1,981	48	…	135	△ 7,631	…	…	…	…	△ 1,824	60,917 △ 9,455	11
〃7 市	12	20,500	..	…	2,948	…	△ 304	△ 12,450	△ 500	…	…	…	23,448 △ 13,254	12
〃7 街	13	58,476	…	55	2,662	504	…	△ 3,653	△ 557	2,854	…	…	65,551 △ 4,210	13
〃7 庄	14	91,701	…	2,276	162	566	…	△ 15,623	△ 12,300	310 △ 300	…	…	95,015 △ 28,423	14
〃7 計	15	229,430	1,981	2,379	6,772	1,205	△ 7,935	△ 31,926	△ 13,357	3,164 △ 300	…	△ 1,824	244,931 △ 55,342	15
〃8 州	16	59,469	1,950	…	…	12	△ 15,816	…	…	…	…	…	61,431 △ 15,816	16
〃8 市	17	36,300	…	…	3,972	680	…	△ 11,932	△ 747	…	…	272 △ 521	41,224 △ 13,200	17
〃8 街庄	18	146,641	…	617	3,183	158	…	△ 33,248	4,735 △ 13,921	…	…	3,237 △ 534	158,571 △ 47,604	18
〃8 庄組合	19	367	..	480	…	548	…	△ 2,522	…	△ 1,092	…	…	1,395 △ 3,614	19
〃8 計	20	242,777	1,950	1,097	7,155	1,398	△ 15,816	△ 47,702	4,735 △ 14,669	△ 1,092	…	3,509 △ 1,055	262,621 △ 80,234	20
〃9 州	21	61,313	1,972	1,532	…	…	△ 48,563	…	…	…	1,832	…	66,649 △ 48,563	21
〃9 市	22	59,300	…	…	5,586	760	…	△ 13,379	△ 1,094	…	…	△ 685	65,646 △ 15,158	22
〃9 街庄	22	164,603	…	13,082	3,029	56	…	△ 38,284	△ 5,267	…	…	353 △ 556	181,123 △ 44,107	23
〃9 庄組合	24	…	…	…	…	…	…	…	…	…	…	…	…	24
〃9 計	25	285,216	1,972	14,614	8,615	816	△ 48,563	△ 51,663	△ 6,361	…	1,832	353 △ 1,241	313,418 △ 107,528	25

△ハ臨時部ナリ

校醫

昭和十年三月一日

一校二分教場	二校二分教場	計	擔任生徒兒童數別學校醫 三百人未滿	三百人以上五百人未滿	五百人以上八百人未滿	八百人以上千人未滿	千人以上千三百人未滿	千三百人以上	計	學校醫ヲ置ク生徒兒童總數	順序
…	…	7	2	5	…	…	…	…	7	2,454	1
…	…	9	…	1	1	1	1	5	9	12,397	2
5	1	102	21	22	20	14	15	10	102	72,477	3
…	…	…	…	…	…	…	…	…	…	…	4
5	1	118	23	28	21	15	16	15	118	87,328	5

90. 教育ニ關スル歳入……終

所屬別　昭和九年度

種別	順序	授業料	寄宿舍費	物品拂下代	保育料	教育依託料	國庫補助金	州補助金	寄附金	雜收入	入學受驗料	其ノ他	計	順序
		円	円	円	円	円	円	円	円	円	円	円	円	
州 中學校	1	27,568	922	…	…	…	…	…	…	…	683	…	29,173	1
州 高等女學校	2	20,158	534	…	…	…	…	…	…	…	603	…	21,295	2
州 實業學校	3	13,587	516	…	…	…	…	…	…	…	546	…	14,649	3
州 實業補習學校	4	…	…	1,532	…	…	…	…	…	…	…	…	1,532	4
州 公學校	5	…	…	…	…	…	△ 16,163	…	…	…	…	…	△ 16,163	5
州 其ノ他	6	…	…	…	…	…	△ 32,400	…	…	…	…	…	△ 32,400	6
州 計	7	61,313	1,972	1,532	…	…	△ 48,563	…	…	…	1,832	…	66,649 △ 48.563	7
市 小學校	8	15,728	…	…	…	…	…	…	△ 167	…	…	…	15,728 △ 167	8
市 公學校	9	42,408	…	…	…	…	…	…	△ 427	…	…	…	42,408 △ 427	9
市 實業補習學校	10	1,164	…	…	…	760	…	…	…	…	…	…	1,924	10
市 幼稚園	11	…	…	…	5,586	…	…	…	…	…	…	…	5,586	11
市 其ノ他	12	…	…	…	…	…	…	△ 13,379	△ 500	…	…	△ 685	△ 14,564	12
市 計	13	59,300	…	…	5,586	760	…	△ 13,379	△ 1,094	…	…	△ 685	65,646 △ 19.189	13
街庄 小學校	14	6,028	…	287	…	…	…	△ 2,290	△ 2,240	…	…	…	6,315 △ 4,530	14
街庄 公學校	15	158,523	…	12,795	…	56	…	△ 7,301	△ 824	…	…	353	171.727 △ 8,125	15
街庄 實業補習學校	16	52	…	…	…	…	…	…	…	…	…	…	52	16
街庄 幼稚園	17	…	…	…	3,029	…	…	…	…	…	…	…	3,029	17
街庄 其ノ他	18	…	…	…	…	…	…	△ 28,693	△ 2,203	…	…	△ 556	△ 31,452	18
街庄 計	19	164,603	…	13,082	3,029	56	…	△ 38,284	△ 5,267	…	…	△ 353 559	181,123 △ 44.197	19
計 中學校	20	27,568	922	…	…	…	…	…	…	…	683	…	29,173	20
計 高等女學校	21	20,158	534	…	…	…	…	…	…	…	603	…	21,295	21
計 實業學校	22	13,587	516	…	…	…	…	…	…	…	546	…	14,649	22
計 小學校	23	21,756	…	287	…	…	…	△ 2,290	△ 2,407	…	…	…	22,043 △ 4,697	23
計 公學校	24	200.931	…	12,795	…	56	△ 16,163	△ 7,301	△ 1,251	…	…	…	214,135 △ 24,715	24
計 幼稚園	25	…	…	…	8,615	…	…	…	…	…	…	353	8,615	25
計 實業補習學校	26	1,216	…	1,532	…	760	…	…	…	…	…	…	3,508	26
計 其ノ他	27	…	…	…	…	…	△ 32,400	△ 42,072	△ 2,703	…	…	△ 1,241	78,416	27
計 計	28	285,216	1,972	14,614	8,615	816	△ 48,563	△ 51,663	△ 6,361	…	1,832	△ 353 1.241	313,418 △ 107.528	28

91. 教育ニ關スル歳出……續

年度及種別	順序	俸給 學校長	俸給 奏任判任同待遇ノ教務員	俸給 教員心得保姆心得其ノ他囑託員	俸給 事務員 判任	俸給 事務員 囑託雇傭	手當 舍監	手當 學校醫	雜給	生徒兒童給費	旅費	借地借家費	圖書費	標本模型器械器具費	消耗品通信運搬費	電燈水道費	營繕費	教育委託料	教育補助金	其ノ他	計	順序
年度		円	円	円	円	円	円	円	円	円	円	円	円	円	円	円	円	円	円	円	円	
昭和5 國庫	1	34,448	188,344	17,859	10,990	…	…	…	…	…	…	…	…	…	…	…	…	…	…	…	251,632	1
昭和5 州	2	…	1,190,116	100,995	…	9,381	1,458	1,197	14,722	…	26,243	20,684	7,772	16,090	6,629	4,339	8,567 △ 79,074	3,930	△ 23,780	△ 53,038	1,465,061 △ 98,854	2
昭和5 市	3	…	…	…	…	…	…	431	5,541	…	3,509	11,580	3,543	10,161	5,298	1,103	4,058 △ 48,946	…	△ 1,316	4,157 △ 395	49,381 △ 50,057	3
昭和5 街	4	…	…	…	…	…	…	2,284	22,105	1,960	14,782	13,086	10,999	27,376 △ 1,645	17,356	1,723	18,545 △ 63,424	290	△ 9,667	15,917 △ 310	146,423 △ 74,456	4
昭和5 庄	5	…	…	…	…	…	…	6,081	45,634	3,237	40,210	22,455	24,172	53,324 △ 92	35,018	2,513	34,613 △ 171,476	755	△ 17,717	46,016 △ 195	314,028 △ 180,480	5
昭和5 計	6	34,448	1,378,460	118,845	10,990	9,381	1,458	9,993	88,002	5,197	84,744	67,805	46,486	106,915 △ 1,137	64,301	9,578	60,783 △ 353,930	4,975	△ 51,480	119,128 △ 903	2,221,525 △ 473,447	6
〃 6 國庫	7	24,691	179,053	13,893	11,328	…	…	…	…	…	…	…	…	…	…	…	…	…	…	…	228,965	7
〃 6 州	8	…	1,224,326	102,881	…	10,709	1,596	1,358	13,513	2,743	26,649	19,473	7,994	15,420	7,571	3,631	8,624 △ 26,637	2,616	△ 43,895	58,004	1,507,108 △ 70,532	8
〃 6 市	9	…	…	…	…	…	…	435	5,548	…	3,068	11,985	2,572	11,073	7,293	1,306	4,999 △ 39,836	…	△ 1,730	4,749	53,028 △ 41,566	9
〃 6 街	10	…	…	…	…	…	…	2,305	24,096	1,135	15,009	15,945	9,946	25,858 △ 280	16,222	1,846	19,897 △ 52,105	79	△ 9,090	26,477	158,815 △ 61,475	10
〃 6 庄	11	…	…	…	…	…	…	5,960	47,727	2,418	39,699	26,565	20,434	55,059 △ 488	33,251	2,792	31,471 △ 199,982	544	△ 22,423	69,159	335,079 △ 222,893	11
〃 6 計	12	24,691	1,403,379	116,774	11,328	10,709	1,596	10,058	90,884	6,296	84,425	73,963	40,946	107,410 △ 768	64,337	9,575	64,991 △ 316,590	3,239	△ 77,138	158,389	2,282,995 △ 396,409	12
〃 7 國庫	13	27,842	173,901	11,897	8,373	…	…	…	…	…	…	…	…	…	…	…	…	…	…	…	222,013	13
〃 7 州	14	…	1,334,952	96,351	…	10,973	1,602	1,298	13,780	3,027	32,171	19,131	7,072	13,174	7,686	3,997	5,216 △ 31,198	1,102	△ 38,622	60,303	1,611,835 △ 69,820	14
〃 7 市	15	…	…	…	…	…	…	475	5,728	…	3,414	13,391	2,124	11,205	7,698	1,067	4,420 △ 36,570	…	△ 1,650	7,943 △ 32,858	56,465 △ 71,178	15
〃 7 街	16	…	…	…	…	257	…	2,456	24,778	937	16,288	16,681	9,101	24,320 △ 866	18,545	2,552	18,312 △ 86,455	…	△ 9,609	29,170	163,397 △ 96,830	16
〃 7 庄	17	…	…	…	…	791	…	5,622	44,069	3,457	38,227	27,427	17,987	49,965 △ 229	32,136	3,200	31,528 △ 142,441	44	△ 20,624	81,916 △ 429	336,469 △ 165,733	17
〃 7 計	18	27,842	1,508,853	108,248	8,373	12,021	1,602	9,851	88,335	7,421	90,100	76,630	36,284	98,664 △ 1,165	60,065	10,816	58,476 △ 298,684	1,146	△ 70,505	179,332 △ 35,387	2,390,179 △ 401,881	18
〃 8 國庫	19	22,242	178,682	14,869	8,802	…	…	…	…	…	…	…	…	…	…	…	…	…	…	…	224,595	19
〃 8 州	20	…	1,263,511	113,403	…	13,802	1,554	1,375	11,629	3,238	25,713	20,092	6,717	15,545	9,088	…	6,328 △ 12,584	57	△ 51,332	82,913	1,574,965 △ 63,916	20
〃 8 市	21	…	…	…	…	…	…	655	11,204	469	5,927	18,507	3,080	18,917	13,329	…	9,093 △ 83,197	…	△ 4,628	20,244	101,425 △ 87,825	21
〃 8 街庄	22	…	…	…	…	…	…	8,477	66,741	△ 2,851 683	56,521	44,592	27,299	82,366	55,952	…	44,531 △ 288,553	332	△ 35,653	122,161 △ 348	511,823 △ 325,237	22
〃 8 庄組合	23	…	…	…	…	…	…	30	458	523	511	435	69	1,463	438	…	219 △ 2,352	…	…	1,184	5,330 △ 2,352	23
〃 8 計	24	22,242	1,442,193	128,272	8,802	13,802	1,554	10,537	90,032	△ 7,081 683	88,672	83,626	37,165	118,291	78,807	…	60,171 △ 386,686	389	△ 91,613	226,502 △ 348	2,418,138 △ 479,330	24
〃 9 國庫	25	23,908	176,723	10,983	8,764	…	…	…	…	…	…	…	…	…	…	…	…	…	…	…	220,378	25
〃 9 州	26	…	1,263,851	137,751	…	12,387	1,523	1,430	14,609	3,436	27,357	× 109 20,045	8,200	15,900	9,099	…	7,294 △ 21,458	…	△ 74,112	77,257	1,580,203 × 20,045 △ 95,570	26
〃 9 市	27	…	…	…	…	…	…	875	10,883	896	6,095	× 558 20,902	4,137	20,709	10,246	…	8,434 △ 66,235	…	△ 3,596	29,286 △ 29,888	92,119 × 20,902 △ 99,719	27
〃 9 街庄	28	…	…	…	…	…	…	8,941	64,955	△ 6,637 833	54,901	× 28,728 25,665	25,628	78,201 △ 2,589	56,592	…	47,287 △ 173,962	55	△ 67,508	148,162 △ 662	520,087 × 25,665 △ 245,554	28
〃 9 計	29	23,908	1,440,574	148,734	8,764	12,387	1,523	11,246	90,447	△ 10,969 833	88,353	× 29,395 66,842	37,965	114,810 △ 2,589	75,937	…	63,015 △ 261,655	55	△ 145,216	254,705 △ 30,550	2,412,787 × 66,842 △ 440,948	29

△ハ臨時部ナリ、昭和八年度以後電燈、水道費ハ其ノ他ノ内ニ含△

91. 教育ニ關スル歳出……續

種別	順序	俸給 學校長	俸給 奏任判任同待遇ノ教務員	俸給 教員心得保姆心得其ノ他囑託員	俸給 事務員 判任	俸給 事務員 囑託雇傭	手當 舍監	手當 學校醫	雜給	生徒兒童給費	旅費	借地借家費	圖書費	標本模型器械器具費	消耗品通信運搬費	電燈水道費	營繕費	教育委託料	教育補助金	其ノ他	計	順序
		所屬別									昭和九年度											
		円	円	円	円	円	円	円	円	円	円	円	円	円	円	円	円	円	円	円	円	
國庫 中學校	1	9,950	71,024	6,863	4,589	…	…	…	…	…	…	…	…	…	…	…	…	…	…	…	92,426	1
國庫 高等女學校	2	7,810	61,174	2,910	2,975	…	…	…	…	…	…	…	…	…	…	…	…	…	…	…	74,869	2
國庫 實業學校	3	6,148	44,525	1,210	1,200	…	…	…	…	…	…	…	…	…	…	…	…	…	…	…	53,083	3
國庫 計	4	23,908	176,723	10,983	8,764	…	…	…	…	…	…	…	…	…	…	…	…	…	…	…	220,378	4
州 中學校	5	…	…	1,114	…	2,438	679	528	3,280	…	4,201	× 7,217	1,292	5,023	2,730	…	2,935	…	…	5,902	30,122 × 7,217	5
州 高等女學校	6	…	…	1,508	…	2,600	508	552	3,348	…	3,569	× 5,600	1,447	2,473	2,378	…	△ 2,073 8,812	…	…	1,323	21,779 × 5,600 △ 8,812	6
州 實業學校	7	…	…	490	…	1,290	336	200	1,867	…	2,541	× 6,074	551	1,729	1,540	…	△ 721 4,757	…	…	2,670	13,935 × 6,074 △ 4,757	7
州 實業補習學校	8	…	16,959	926	…	…	…	50	478	…	600	109	187	844	692	…	△ 235 5,708	…	…	1,839	22,919 △ 5,708	8
州 小學校	9	…	155,403	14,423	…	…	…	40	608	2,823	1,822	…	100	530	199	…	504	…	…	95	176,577	9
州 公學校	10	…	1,086,055	113,486	…	…	…	60	869	613	14,431	…	156	643	475	…	△ 583 2,181	…	…	255	1,217,626 △ 2,181	10
州 幼稚園	11	…	5,434	5,804	…	…	…	…	…	…	…	…	…	…	…	…	…	…	…	…	11,238	11
州 圖書館	12	…	…	…	…	5,207	…	…	2,160	…	113	× 902	4,437	612	691	…	189	…	…	832	14,241 × 902	12
州 博物館	13	…	…	…	…	852	…	…	1,999	…	80	× 252	…	4,046	394	…	54	…	…	313	7,738 × 252	13
州 其ノ他	14	…	…	…	…	…	…	…	…	…	…	…	…	…	…	…	…	…	△ 74,112	64,028	64,028 △ 74,112	14
州 計	15	…	1,263,851	137,751	…	12,387	1,523	1,430	14,609	3,436	27,357	× 109 20,045	8,200	15,900	9,099	…	△ 7,294 21,458	…	△ 74,112	77,257	1,580,203 × 20,045 △ 95,570	15
市 小學校	16	…	…	…	…	…	…	315	3,265	120	1,451	× 7,111	1,501	6,130	2,893	…	△ 2,741 2,211	…	…	1,316	19,732 × 7,111 △ 2,211	16
市 公學校	17	…	…	…	…	…	…	455	6,054	735	4,231	× 558 12,323	2,349	12,063	6,310	…	△ 5,141 62,116	…	…	4,261	42,157 × 12,323 △ 62,116	17
市 實業補習學校	18	…	…	…	…	…	…	50	368	27	254	× 960	146	843	304	…	392	…	…	162	2,546 × 960	18
市 幼稚園	19	…	…	…	…	…	…	55	1,196	14	159	× 508	141	1,673	739	…	△ 160 1,908	…	…	353	4,490 × 508 △ 1,908	19
市 其ノ他	20	…	…	…	…	…	…	…	…	…	…	…	…	…	…	…	…	…	△ 3,596	△ 23,194 29,888	△ 23,194 33,484	20
市 計	21	…	…	…	…	…	…	875	10,883	896	6,095	× 558 26,902	4,137	20,709	10,246	…	△ 8,434 68,235	…	△ 3,596	△ 29,286 29,888	92,119 × 26,902 △ 93,719	21

91. 教育ニ關スル歳出……終

種別	順序	俸給 學校長	俸給 奏任判任同待遇ノ教務員	俸給 教員心得保姆心得其ノ他囑託員	俸給 事務員 判任	俸給 事務員 囑託雇傭	手當 舍監	手當 學校醫	雜給	生徒兒童給費	旅費	借地借家費	圖書費	標本模型器械器具費	消耗品通信運搬費	電燈水道費	營繕費	教育委託料	教育補助金	其ノ他	計	順序
		所								屬	別							昭和九年度				
		円	円	円	円	円	円	円	円	円	円	円	円	円	円	円	円	円	円	円	円	
街庄 小學校	1	…	…	…	…	…	…	779	8,459	△ 385 / 67	4,142	× 2,021 / 2,933	2,466	7,011	4,907	…	× 3,312 / 50,458	…	…	3,754	× 37,236 / △ 50,533	1
公學校	2	…	…	…	…	…	…	8,097	52,938	△ 6,184 / 766	50,393	× 26,168 / 22,584	19,329	△ 69,531 / 2,589	49,933	…	△ 42,782 / 143,226	…	…	31,599	× 359,543 / 22,584 / △ 146,594	2
實業補習學校	3	…	…	…	…	…	…	15	227	…	138	236	7	212	154	…	…	…	…	609	1,598	3
幼稚園	4	…	…	…	…	…	…	50	1,279	…	192	× 218 / 178	174	1,262	798	…	143	…	…	330	× 4,446 / 178	4
圖書館	5	…	…	…	…	…	…	…	2,052	…	36	85	3,652	185	800	…	△ 1,050 / 200	…	…	461	△ 8,321 / 200	5
其ノ他	6	…	…	…	…	…	…	…	…	68	…	…	…	…	…	…	△ 55	55	△ 67,508	△ 111,409 / 662	△ 111,532 / △ 68,225	6
計	7	…	…	…	…	…	…	8,941	64,955	△ 6,637 / 853	54,901	× 28,728 / 25,695	25,628	△ 78,201 / 2,589	56,592	…	△ 47,287 / 173,982	55	△ 67,508	△ 148,162 / 662	520,087 / × 25,695 / △ 245,554	7
中學校	8	9,950	71,024	7,977	4,589	2,438	679	528	3,280	…	4,201	× 7,217	1,292	5,023	2,730	…	2,935	…	…	5,903	× 122,548 / 7,217	8
高等女學校	9	7,810	61,174	4,418	2,975	2,600	508	552	3,348	…	3,569	× 5,600	1,447	2,473	2,378	…	△ 2,073 / 8,812	…	…	1,523	× 96,648 / 5,600 / △ 8,812	9
實業學校	10	6,148	44,525	1,700	1,200	1,290	336	200	1,867	…	2,541	× 6,074	551	1,729	1,540	…	△ 721 / 4,757	…	…	2,670	× 67,018 / 6,074 / △ 4,757	10
實業補習學校	11	…	16,959	926	…	…	…	115	1,073	27	992	× 345 / 960	340	1,899	1,150	…	△ 627 / 5,708	…	…	2,610	× 27,063 / 960 / △ 5,708	11
小學校	12	…	155,403	14,423	…	…	…	1,134	12,332	△ 3,328 / 67	7,415	× 2,021 / 10,044	4,097	13,671	7,999	…	△ 6,557 / 32,679	…	…	5,165	× 333,545 / 10,044 / △ 32,746	12
公學校	13	…	1,086,055	113,486	…	…	…	8,612	59,861	△ 7,532 / 766	69,055	× 26,726 / 34,907	21,834	△ 82,237 / 2,589	56,718	…	△ 48,506 / 207,526	…	…	36,115	× 1,616,737 / 34,907 / △ 210,891	13
幼稚園	14	…	5,434	5,804	…	…	…	105	2,475	14	351	× 218 / 686	315	2,935	1,537	…	△ 303 / 1,908	…	…	683	× 20,174 / 686 / △ 1,908	14
圖書館	15	…	…	…	…	5,207	…	…	4,212	…	149	× 85 / 902	8,089	797	1,491	…	△ 1,239 / 200	…	…	1,293	× 22,562 / 902 / △ 200	15
博物館	16	…	…	…	…	852	…	…	1,999	…	80	252	…	4,046	349	…	54	…	…	313	× 7,738 / 252	16
其ノ他	17	…	…	…	…	…	…	…	…	68	…	…	…	…	…	…	△ 55	55	△ 145,216	△ 198,631 / 30,550	198,754 / △ 175,821	17
計	18	23,908	1,440,574	148,734	8,764	12,387	1,523	11,246	90,447	△ 10,969 / 833	88,353	× 29,395 / 66,642	37,965	△ 114,810 / 2,589	75,937	…	△ 63,015 / 261,655	55	△ 145,216	△ 254,705 / 30,550	2,412,787 / × 95,642 / △ 443,843	18

× 印ハ賃借料及宿舍料トス
△ 印ハ臨時費トス

92. 教育ニ關スル資産

昭和九年度

種別	順序	土地坪數 敷地	土地坪數 附屬地	土地坪數 計	建物坪數 校舍 教室	建物坪數 校舍 其ノ他	建物坪數 寄宿舍	建物坪數 職員宿舍	建物坪數 其ノ他	價額 土地 敷地	價額 土地 附屬地	價額 土地 計	價額 建物 校舍	價額 建物 其ノ他	價額 建物 計	價額 圖書	價額 器械標本模型	價額 器具	價額 合計	順序
		坪	坪	坪	坪	坪	坪	坪	坪	坪	円	円	円	円	円	円	円	円	円	
州 小學校	1	136	1,630	1,766	68	5	50	15	…	138	32	459	491	4,088	6,388	10,476	717	883	1,780	14,347	1
州 公學校	2	1,420	4,700	6,120	88	8	…	65	…	161	114	235	349	5,875	5,512	11 387	929	828	2,435	15,928	2
州 中學校	3	28,986	5,020 ×80	34,006 ×80	1,346	1,122	1,808	451	243	4,970	155,853	17,632 ×240	173,485 ×240	199,030	206,016	405,046	25,124	36,031	64,065	703,751 ×240	3
州 高等女學校	4	10,916	6,761	17,677	1,120	1,418	1,229	356	42	4,165	154,721	107,447	262,168	197,598	189,420	387,018	17,865	11,441	70,689	749,181	4
州 實業學校	5	9,452	548	10,000	514	476	736	128	…	1,854	8,748	3,836	12,584	106,239	48,180	154,419	10,468	14,388	45,608	237,467	5
州 實業補習學校	6	2,400	59,392	61,792	80	27	160	78	121	466	408	31,053	31,461	4,633	20,647	25,280	1,108	2,209	4,906	64,964	6
州 圖書館	7	514	…	514	443	…	…	…	…	443	2,560	…	2,560	60,470	…	60,470	32,070	…	9,155	104,255	7
州 博物館	8	×572	…	×572	×197	…	…	…	…	×197	…	…	…	…	…	…	102	51,987	8,259	60,348	8
州 計	9	53,824 ×572	78,051 ×80	131,875 ×652	3,659 ×197	3,056	3,983	1,093	406	12,197	322,436	160,662 ×243	483,098 ×240	577,933	476,163	993,626	88,393	117,767	206,897	1,950,241 ×240	9
市 小學校	10	17,361	697 ×214	18,058 ×214	2,776	433	…	225	…	3,434	63,765	10 448 ×428	74,213 ×428	342,414	37,418	379,832	16,560	16,729	61,221	548,555 ×428	10
市 公學校	11	44,590	12,344 ×357	56,934 ×357	5,602	1,066	…	700	109	7,477	113,781	10,070 ×1,295	123,851 ×1,295	578,077	70,735	648,812	30,059	22,190	110,222	935,134 ×1,295	11
市 實業補習學校	12	×134	×562	×696	109	25	…	…	…	134	…	…	…	…	…	…	2,028	2,700	5,376	10,104	12
市 幼稚園	13	786	…	786	361	502	…	…	…	863	7,416	…	7,416	26,575	…	26,575	1,638	2,209	10,525	48,363	13
市 計	14	62,737 ×134	13,041 ×1,133	75,778 ×1,267	8,848	2,026	…	925	109	11,908	184,962	20,518 ×1,733	205,480 ×1,733	947,066	108,153	1,055,219	50,285	43,828	187,344	1,542,156 ×1,733	14
街庄 小學校	15	40,609 ×13,095	3,048 ×1,940	43,657 ×15,944	3,692 ×147	920 ×153	308 ×58	592 ×180	132	5,644 ×538	53,942 ×15,895	5,646 ×2,220	59,589 ×16,125	224,859 ×26,764	86,249 ×15,838	311,108 ×42,602	29,991	19,189	63,277	483,154 ×58,727	15
街庄 公學校	16	412,015 ×83,420	151,429 ×143,085	563,444 ×226,505	34,738 ×60	8,794 ×18	286	8,463 ×715	2,053 ×4	54 334 ×795	413,599 ×50,503	129,867 ×37,245	543,466 ×117,748	3,021,266 ×23,178	821,724 ×39,671	3 842,990 ×62,849	260,828	188,885	705,439	5,541,608 ×180,597	16
街庄 實業補習學校	17	×60	×2,316	×2,376	50	12	…	…	…	62	×100	×3,242	×3,342	4,670	…	4,670	428	326	1,682	7,106 ×3,342	17
街庄 幼稚園	18	452 ×171	×25	452 ×196	99 ×92	34 ×27	…	×42	×4	133 ×165	1.210 ×5,020	…	1,210 ×5,020	3,930 ×5,920	×460	3,930 ×6,380	1,218	2,708	7,730	16,796 ×11,410	18
街庄 圖書館	19	100 ×981	…	100 ×981	78 ×110	465 ×4	…	…	×50	543 ×173	1,055 ×4,869	…	1,055 ×4,869	6,910 ×4,128	×11,760	6,910 ×15,828	33,488	100	4,580	46,133 ×20,697	19
街庄 其ノ他	20	×2,993	×12,029	×15,022	54 ×140	…	26	20	9	109 ×140	×510	×12,300	×12,810	4,100 ×2,200	3,600	7,700 ×2,200	114	199	619	8,632 ×15,010	20
街庄 計	21	453,176 ×109,729	154,477 ×156,404	607,653 ×266,124	38,711 ×549	10,225 ×202	620 ×58	9,075 ×935	2,194 ×67	60,825 ×1,751	469,806 ×104,897	135.514 ×55,017	605,320 ×159,914	3,265,735 ×62,200	911,573 ×67,669	4,177,308 ×129,869	326,067	211,407	783,327	6,103,429 ×283,783	21

×ハ借受使用ノモノトス

93. 中學校生徒身體檢査

昭和十年度

年齢種族		順序	檢査人員	身長（平均）	體重（平均）	胸圍（平均）	發育概評 甲	乙	丙	榮養 甲	乙	丙	脊柱 正	彎
				糎	瓩	糎								
十三年	內地人	1	72	147.6	37.2	65.6	26	33	13	40	28	4	71	1
	本島人	2	44	140.0	31.5	65.0	23	16	5	22	16	6	43	1
十四年	內地人	3	115	147.2	38.6	70.8	30	62	23	58	48	9	113	2
	本島人	4	123	146.0	34.8	68.1	77	31	15	71	40	12	121	2
十五年	內地人	5	95	154.3	45.3	73.6	31	55	9	43	48	4	95	…
	本島人	6	124	153.9	40.6	72.0	95	26	3	93	29	2	118	6
十六年	內地人	7	88	159.4	49.8	78.2	30	47	11	48	32	8	88	…
	本島人	8	57	157.8	43.3	74.5	44	7	6	29	23	5	51	6
十七年	內地人	9	65	163.1	52.5	80.6	27	31	7	38	18	9	63	2
	本島人	10	79	161.3	48.2	77.8	58	17	4	53	22	4	69	10
十八年	內地人	11	40	161.9	54.3	81.6	12	13	15	19	12	9	38	2
	本島人	12	48	164.6	51.7	80.1	36	10	2	36	12	1	45	3
十九年	內地人	13	12	164.4	56.5	83.3	5	4	3	8	2	2	11	1
	本島人	14	13	164.5	50.4	80.3	6	2	5	7	4	2	13	…
二十年	內地人	15	4	167.4	57.8	83.9	2	2	…	4	…	…	4	…
	本島人	16	1	171.3	57.3	82.8	1	…	…	1	…	…	1	…
二十一年	內地人	17	1	159.0	51.5	82.7	…	…	1	…	1	…	1	…
計	內地人	18	492	…	…	…	163	247	82	258	189	45	484	8
	本島人	19	489	…	…	…	340	109	40	311	146	32	461	28

×ハ一眼ヲ示シ、△ハ盲眼ヲ示ス以下關係表同シ

順序	眼疾 トラホーム	其ノ他	耳疾 內耳	中耳	外耳	鼻疾	齒牙 齲齒	其ノ他	其ノ他ノ疾患	視力及屈折狀態 檢査人員	正視	近視	其ノ他	色神 檢査人員	異常	聽力 檢査人員	障害
1	…	…	…	2	1	15	30	10	3	72	55 ×8	9 ×8	…	6	…	6	…
2	5	…	…	…	2	…	11	…	3	44	32 ×7	3 ×1	2 ×6	38	1	38	4
3	2	3	…	1	8	16	56	6	7	115	91 ×8	15 ×6	1 ×2	18	…	18	1
4	20	2	…	…	4	…	29	…	7	123	95 ×13	10 ×8	5 ×5	118	5	118	10
5	1	2	…	3	9	23	51	4	9	95	68 ×7	20 ×7	…	8	…	8	1
6	14	…	…	…	1	…	25	…	7	124	83 ×16	23 ×12	2 ×4	115	6	115	11
7	2	2	…	9	…	23	35	15	6	88	59 ×6	23 ×6	…	6	1	6	…
8	8	…	…	…	1	3	11	…	3	57	44 ×9	3 ×5	1 ×4	51	1	51	3
9	1	…	…	6	…	10	29	9	3	65	46 ×5	16 ×1	△2	15	1	15	1
10	8	2	…	…	1	2	6	1	3	79	51 ×9	12 ×4	8 ×4	75	5	75	3
11	1	2	…	2	…	5	17	5	3	40	26 ×5	7 ×3	2 ×2	13	…	13	…
12	12	2	…	…	…	…	1	1	…	48	30 ×9	5 ×5	4 ×4	48	2	48	2
13	…	1	…	1	…	3	5	1	…	12	7 ×1	4 ×1	…	4	1	4	1
14	3	…	…	…	…	…	…	…	1	13	9	…	1	13	3	13	3
15	…	…	…	…	…	…	1	…	…	4	4	…	…	2	…	2	…
16	…	…	…	…	…	…	…	…	…	1	1	…	…	1	…	1	…
17	…	…	…	…	…	…	…	…	…	1	1	…	…	…	…	…	…
18	7	10	…	24	18	95	224	50	31	492	357 ×38	94 ×32	×3 △2	72	4	72	4
19	70	6	…	…	9	5	83	2	24	489	345 ×62	59 ×35	23 ×27	459	23	459	36

94. 高等女學校生徒身體檢査（本科）

昭和十年度

年齢、種族		順序	檢査人員	身長（平均）	體重（平均）	胸圍（平均）	發育概評 甲	乙	丙	榮養 甲	乙	丙	脊柱 正	彎
				糎	瓩	糎								
十三年	內地人	1	84	144.4	36.7	69.7	33	45	6	35	42	7	84	…
	本島人	2	30	142.5	32.1	64.7	12	12	6	12	13	5	30	…
十四年	內地人	3	132	145.2	38.6	70.5	35	78	19	50	60	22	132	…
	本島人	4	58	147.6	37.7	68.6	29	25	4	30	24	4	58	…
十五年	內地人	5	123	149.9	43.5	74.2	34	69	20	46	58	19	123	…
	本島人	6	75	151.3	41.5	71.0	31	38	6	43	26	6	75	…
十六年	內地人	7	118	149.7	45.4	75.0	39	42	37	54	37	27	118	…
	本島人	8	38	151.8	43.2	72.4	11	37	5	32	15	6	53	…
十七年	內地人	9	51	151.7	45.1	75.5	9	16	26	15	16	20	51	…
	本島人	10	38	152.6	44.0	73.5	3	24	11	26	5	7	37	1
十八年	內地人	11	10	154.1	45.6	76.9	2	2	6	3	2	5	10	…
	本島人	12	19	152.7	46.9	76.4	3	8	8	13	1	5	19	…
十九年	內地人	13	1	149.5	50.5	79.3	…	1	…	1	…	…	…	…
	本島人	14	10	151.7	46.3	74.2	1	4	5	7	2	1	10	…
二十年	本島人	15	2	150.4	45.5	75.0	…	…	2	2	…	…	2	…
二十一年	本島人	16	1	156.0	44.0	75.0	1	…	…	1	…	…	…	…
計	內地人	17	519	…	…	…	152	253	114	204	215	100	519	…
	本島人	18	286	…	…	…	91	148	47	166	86	34	285	1

眼疾 トラホーム	其ノ他	耳疾 內耳	中耳	外耳	鼻疾	齒牙 齲齒	其ノ他	其ノ他ノ疾患	視力及屈折狀態 檢査人員	正視	近視	其ノ他	色神 檢査人員	異常	聽力 檢査人員	障害	順序
3	…	…	…	3	…	25	…	1	84	74 ×1	9 ×1	…	84	…	84	…	1
3	1	…	…	6	…	4	…	2	30	27 △1	2	…	30	…	30	…	2
6	…	…	…	3	…	44	…	3	132	96 ×7	29 ×7	…	132	…	132	…	3
12	4	…	…	…	…	6	…	4	58	53 ×3	2 ×3	…	58	1	58	…	4
3	1	…	…	2	…	28	…	2	123	97 ×4	22 ×4	…	123	…	123	…	5
14	…	…	…	9	…	8	…	5	75	63 ×1	11 ×1	…	75	…	75	…	6
3	…	…	1	3	…	28	…	6	118	90 ×3	25 ×3	…	118	…	118	…	7
9	1	…	…	5	1	8	…	2	53	46 ×3	4 ×3	…	53	…	53	…	8
1	…	…	…	…	…	7	…	1	51	41 ×1	9 ×1	…	51	…	51	…	9
3	…	…	…	4	…	5	…	2	38	35 ×2	1 ×2	…	38	…	38	…	10
…	…	…	…	1	…	2	…	…	10	9 ×1	△1	…	10	…	10	…	11
4	…	…	…	1	1	4	…	1	19	17	2	…	19	…	19	…	12
…	…	…	…	…	…	1	…	…	1	1	…	…	1	…	1	…	13
…	…	…	…	…	…	1	…	…	10	8 ×2	×2	…	10	…	10	…	14
…	…	…	…	…	…	…	…	…	2	1	×1	…	2	…	2	…	15
…	…	…	…	…	…	…	…	…	1	1	…	…	1	…	1	…	16
16	1	…	1	12	…	135	…	13	519	408 ×17	94 ×16 △	…	519	…	519	…	17
45	6	…	…	29	2	36	…	16	286	251 ×11 △1	22 ×12	…	286	1	286	…	18

95. 商業學校生徒身體檢査

昭和十年度

年齢種族		順序	檢査人員	身長（平均）	體重（平均）	胸圍（平均）	發育概評 甲	乙	丙	榮養 甲	乙	丙	脊柱 正	彎
				糎	瓩	糎								
十四年	內地人	1	11	140.8	35.4	67.8	2	6	3	5	4	2	11	…
	本島人	2	10	142.8	33.1	65.9	2	7	1	4	5	1	10	…
十五年	內地人	3	45	153.9	41.4	71.1	15	23	7	18	22	5	45	…
	本島人	4	20	151.7	39.3	70.5	6	12	2	13	5	2	20	…
十六年	內地人	5	53	156.1	45.2	75.0	6	34	13	18	30	5	53	…
	本島人	6	44	155.4	41.3	73.3	16	22	6	26	15	3	44	…
十七年	內地人	7	40	160.7	49.7	80.2	7	24	9	17	15	8	40	…
	本島人	8	46	161.6	48.3	79.3	28	16	2	31	13	2	46	…
十八年	內地人	9	26	161.0	49.8	80.5	5	12	9	9	10	7	26	…
	本島人	10	62	163.4	50.3	79.3	21	35	6	34	22	6	62	…
十九年	內地人	11	14	161.6	51.3	83.5	4	7	3	4	6	4	14	…
	本島人	12	53	165.7	50.9	81.0	23	20	10	24	21	8	53	…
二十年	內地人	13	5	162.6	52.6	84.6	2	1	2	3	…	2	5	…
	本島人	14	26	166.3	55.0	82.2	15	9	2	13	11	2	26	…
二十一年	內地人	15	1	162.7	52.8	79.0	…	…	1	…	…	1	1	…
	本島人	16	3	167.9	57.0	83.7	2	…	1	2	…	1	3	…
二十二年	內地人	17	1	162.8	46.0	79.8	…	…	1	…	…	1	1	…
計	內地人	18	196	…	…	…	41	107	48	74	87	35	196	…
	本島人	19	264	…	…	…	113	121	30	147	92	25	265	…

眼疾 トラホーム	其ノ他	耳疾 內耳	中耳	外耳	鼻疾	齒牙 齲齒	其ノ他	其ノ他疾患	視力及屈折狀態 檢査人員	正視	近視	其ノ他	色神 檢査人員	異常	聽力 檢査人員	障害	順序
…	…	…	…	…	…	3	…	…	11	11	…	…	11	…	11	…	1
…	…	…	…	…	…	1	…	…	10	9	1	…	10	…	10	…	2
1	…	…	…	…	…	9	…	…	45	36 (×3)	6 (×3)	…	45	1	45	…	3
2	…	…	…	…	…	3	…	…	20	19 (×1)	…	× 1	20	1	20	…	4
…	…	…	…	…	…	18	…	1	53	40 (×4)	9 (×4)	…	53	2	53	3	5
2	…	…	…	…	…	2	…	1	44	37 (×3)	4 (×3)	…	44	4	44	3	6
…	…	…	…	…	…	4	…	…	40	20 (×7)	13 (×7)	…	40	4	40	4	7
1	…	…	…	…	…	6	…	…	46	37 (×1)	8 (×1)	…	46	1	46	1	8
…	…	…	…	…	…	8	…	…	26	19 (×1)	6 (×1)	…	26	…	26	3	9
1	…	…	…	…	…	12	…	…	62	37 (×7)	18 (×7)	…	62	1	62	7	10
…	…	…	…	…	…	3	…	…	14	12 (×1)	1 (×1)	…	14	1	14	3	11
1	…	…	…	…	…	5	…	…	53	29 (×8)	16 (×8)	…	53	4	53	7	12
…	…	…	…	…	…	1	…	…	5	4	…	1	5	1	5	1	13
…	…	…	…	…	…	3	…	…	26	20 (×1)	5 (×1)	…	26	2	26	2	14
…	…	…	…	…	…	1	…	…	1	1	…	…	1	1	1	…	15
…	…	…	…	…	…	…	…	…	3	1	2	…	3	…	3	…	16
…	…	…	…	…	…	1	…	…	1	1	…	…	1	…	1	…	17
1	…	…	…	…	…	48	…	1	196	144 (×16)	36 (×19)	1	196	10	196	14	18
7	…	…	…	…	…	32	…	1	264	189 (×21)	54 (×20)	× 1	264	13	264	27	19

96. 實業補習學校男

年齡、種族	順序	檢査人員	身長（平均）	體重（平均）	胸圍（平均）	發育概評 甲	乙	丙	榮養 甲	乙	丙	脊柱 正	彎
			糎	瓩	糎								
十三年 本島人	1	7	140.1	29.9	65.2	4	2	1	3	3	1	7	…
十四年 內地人	2	1	140.5	30.3	65.0	…	…	1	…	…	1	1	…
十四年 本島人	3	22	143.5	32.1	67.6	6	11	5	5	13	4	21	1
十五年 本島人	4	50	151.6	39.1	71.7	25	22	3	28	17	5	50	…
十六年 內地人	5	4	156.6	49.3	80.8	1	2	1	2	2	…	4	…
十六年 本島人	6	58	157.2	42.9	72.2	30	18	10	29	22	7	54	4
十七年 內地人	7	2	162.1	55.5	88.3	1	1	…	2	…	…	2	…
十七年 本島人	8	38	161.1	46.2	77.0	18	18	2	20	15	3	35	3
十八年 本島人	9	24	160.9	48.3	78.4	10	8	6	12	8	4	24	…
十九年 本島人	10	20	166.0	56.2	82.9	12	5	3	12	6	2	20	…
二十年 本島人	11	13	162.5	50.3	79.8	3	6	4	8	3	2	12	1
二十一年 本島人	12	6	168.1	57.4	82.6	5	1	…	5	1	…	6	…
計 內地人	13	7	…	…	…	2	3	2	4	2	1	7	…
計 本島人	14	239	…	…	…	113	92	34	122	89	28	230	9

97. 小公學校女兒

年齡、種族	順序	檢査人員	身長（平均）	體重（平均）	胸圍（平均）	發育概評 甲	乙	丙	榮養 甲	乙	丙	脊柱 正	彎
			糎	瓩	糎								
七年 內地人	1	354	111.6	18.6	55.1	64	223	67	139	158	57	335	19
七年 本島人	2	5,849	110.4	17.7	53.0	1,276	3,108	1,465	1,890	2,202	1,757	5,753	96
七年 高砂族	3	13	105.1	17.6	56.3	…	9	4	11	1	1	13	…
八年 內地人	4	361	116.0	20.4	56.8	59	239	63	124	173	64	355	6
八年 本島人	5	10,143	113.2	19.8	55.0	2,151	5,363	2,629	3,378	3,663	3,102	9,951	192
八年 高砂族	6	15	108.5	19.0	58.6	2	10	3	11	3	1	15	…
九年 內地人	7	394	120.8	22.6	58.8	94	239	61	173	178	43	380	14
九年 本島人	8	10,959	117.4	21.4	56.6	2,476	5,829	2,654	4,115	3,987	2,857	10,770	189
九年 高砂族	9	9	114.6	20.8	60.5	1	6	2	6	2	1	9	…
十年 內地人	10	374	125.4	24.8	60.7	86	222	66	186	141	47	355	19
十年 本島人	11	10,662	123.6	23.1	58.1	2,571	5,469	2,622	3,961	4,303	2,398	10,473	189
十年 高砂族	12	14	119.7	23.6	62.6	3	7	4	11	2	1	14	…
十一年 內地人	13	368	129.8	27.1	62.1	74	215	79	185	134	49	343	25
十一年 本島人	14	8,958	128.0	24.9	59.9	2,240	4,736	1,982	3,488	3,812	1,658	8,820	138
十一年 高砂族	15	14	120.2	23.6	62.5	3	3	8	9	2	3	14	…
十二年 內地人	16	335	134.2	29.8	64.6	74	193	68	152	131	52	317	18
十二年 本島人	17	8,262	130.1	26.8	62.0	2,193	4,118	1,951	3,254	3,362	1,646	8,125	137
十二年 高砂族	18	15	127.2	27.2	64.9	1	9	5	9	4	2	15	…

生徒身體檢査

昭和十年度

眼疾 トラホーム	其ノ他	耳疾 內耳	中耳	外耳	鼻疾	齒牙 齲齒	其ノ他	其ノ他ノ疾患	視力及屈折狀態 檢査人員	正視	近視	其ノ他	色神 檢査人員	異常	聽力 檢査人員	障害	順序
3	…	…	…	…	1	1	3	1	7	5	2	…	7	1	7	…	1
…	…	…	…	…	…	…	1	1	1	1	…	…	1	…	1	…	2
8	…	…	…	…	1	3	1	8	22	19 ×1	2 ×1	…	22	…	22	1	3
14	…	…	…	…	8	19	6	18	50	39 ×1	10 ×1	…	50	…	50	…	4
2	…	…	…	…	…	2	…	…	4	1 ×1	2 ×1	…	4	…	4	…	5
18	…	…	…	…	6	18	4	15	58	47 ×2	9 ×2	…	58	…	58	…	6
1	…	…	…	…	1	1	1	1	2	2	…	…	2	…	2	…	7
11	…	…	1	4	8	6	1	5	38	31 ×4	2 ×3	×1	38	…	83	…	8
7	…	…	3	1	7	3	…	7	24	19 ×3	2 ×2	×1	24	…	24	…	9
3	1	…	…	1	3	5	…	1	20	17 ×1	2 ×1	…	20	…	20	…	10
2	…	…	…	1	…	3	…	…	13	11 ×2	2 ×2	…	13	…	13	…	11
1	…	…	…	…	2	…	…	1	6	5	1	…	6	…	6	…	12
3	…	…	…	…	1	3	2	3	6	3 ×1	2 ×1	…	6	…	6	…	13
67	1	…	4	7	37	58	19	56	239	194 ×14	30 ×12	×2	239	1	239	1	14

生徒身體檢査……續

眼疾 トラホーム	其ノ他	耳疾 內耳	中耳	外耳	鼻疾	齒牙 齲齒	其ノ他	其ノ他ノ疾患	視力及屈折狀態 檢査人員	正視	近視	其ノ他	色神 檢査人員	異常	聽力 檢査人員	障害	順序
22	15	…	9	6	61	273	48	63	22	21 ×1	×1	…	12	…	21	…	1
1,996	115	9	196	73	493	2,693	857	821	262	259 ×1	2	×1	255	5	210	1	2
…	…	…	2	…	…	2	1	3	1	1	…	…	1	…	1	…	3
26	14	…	4	8	46	224	109	49	19	17	2	…	13	…	17	…	4
3,471	185	13	266	149	953	4,134	1,692	1,493	765	725 ×16	24 ×16	…	733	9	573	1	5
3	…	…	…	…	…	1	5	10	…	…	…	…	…	…	…	…	6
40	13	2	6	9	36	193	137	58	29	28 ×1	×1	…	25	…	27	…	7
3,902	233	10	328	135	968	4,235	1,931	1,553	1,223	1,266 ×22	33 ×22	2	1,284	6	1,022	4	8
2	…	…	2	…	1	1	1	2	1	1	…	…	…	…	…	…	9
30	15	…	3	…	22	238	58	31	102	100	1	1	93	1	92	…	10
3,789	194	9	345	143	819	3,896	1,678	1,514	3,006	2,769 ×91	140 ×86	5 ×1 △5	2,959	61	2,563	13	11
1	1	…	…	…	…	…	…	9	4	4	…	…	…	…	…	…	12
37	15	…	8	10	38	171	63	47	322	287 ×12	19 ×11	4 ×1	317	10	322	4	13
3,359	162	5	208	104	545	2,678	1,018	1,256	5,107	4,684 ×188	245 ×148	10 ×20	4,917	121	4,609	92	14
…	…	…	…	…	…	…	1	6	9	9	…	…	…	…	…	…	15
41	8	…	2	1	26	166	35	33	325	285 ×8	30 ×8	△1	322	11	323	3	16
2,977	97	5	193	75	373	2,235	717	1,148	6,573	5,964 ×254 △1	322 ×229 △1	31 ×23 △1	6,540	159	5,970	54	17
…	1	…	…	…	…	…	…	2	12	12	…	…	12	…	12	…	18

97. 小公學校男兒

年齡、種族		順序	檢査人員	身長（平均）	體重（平均）	胸圍（平均）	發育概評			榮養			脊柱	
				糎	瓩	糎	甲	乙	丙	甲	乙	丙	正	彎
十三年	內地人	1	186	139.2	32.8	65.1	32	94	60	62	92	32	178	8
	本島人	2	5,671	135.9	29.8	63.5	1,423	2,658	1,590	2,175	2,275	1,221	5,570	101
	高砂族	2	8	129.9	27.1	65.8	1	4	3	3	3	2	8	…
十四年	內地人	4	94	145.1	36.5	68.8	20	48	26	25	53	16	91	3
	本島人	5	2,939	139.5	31.5	66.0	662	1,461	816	1,072	1,208	659	2,883	56
	高砂族	6	1	148.8	38.6	70.5	1	…	…	1	…	…	..	…
十五年	內地人	7	23	150.9	42.0	71.0	4	15	4	5	15	3	22	1
	本島人	8	1,075	145.1	35.3	68.3	284	457	334	390	420	265	1,053	22
十六年	內地人	9	3	155.3	39.8	71.7	…	2	1	…	2	1	3	…
	本島人	10	357	148.2	41.5	71.7	99	159	99	133	144	80	347	10
十七年	本島人	11	92	155.5	43.1	73.3	32	36	24	42	30	20	90	2
十八年	本島人	12	23	162.6	45.6	75.4	4	9	10	7	9	7	22	1
十九年	本島人	13	4	161.7	49.3	78.1	2	1	1	2	2	…	3	1
二十年	本島人	14	1	133.9	24.4	63.4	…	…	1	…	…	1	1	…
計	內地人	15	2,492	…	…	…	507	1,490	495	1,051	1,077	364	2,379	113
	本島人	16	64,995	…	…	…	15,413	33,404	16,178	23,907	25,417	15,671	63,951	1,134
	高砂族	17	89	…	…	…	12	48	29	61	17	11	69	…

98. 小公學校女兒

年齡、種族		順序	檢査人員	身長（平均）	體重（平均）	胸圍（平均）	發育概評			榮養			脊柱	
				糎	瓩	糎	甲	乙	丙	甲	乙	丙	正	彎
七年	內地人	1	369	109.8	18.1	53.9	75	224	70	154	135	80	349	20
	本島人	2	2,897	108.8	17.4	50.8	565	1,560	772	825	1,136	886	2,877	20
	高砂族	3	7	105.7	17.3	55.4	1	5	1	6	…	1	7	…
八年	內地人	4	349	114.7	19.7	55.1	63	195	91	154	127	68	330	19
	本島人	5	4,209	112.9	18.6	54.3	854	2,229	1,126	1,438	1,335	1,403	4,150	59
	高砂族	6	16	105.5	17.4	57.2	…	8	8	9	4	3	16	…
九年	內地人	7	359	120.0	21.7	56.8	75	228	56	158	141	60	351	8
	本島人	8	4,401	118.4	19.9	55.8	931	2,373	1,097	1,685	1,560	1,156	4,343	58
	高砂族	9	7	112.2	20.3	59.8	3	1	3	5	2	…	..	…
十年	內地人	10	340	126.3	24.5	59.1	74	217	49	144	155	41	326	14
	本島人	11	3,697	123.0	22.5	57.5	833	2,002	862	1,403	1,564	730	3,663	34
	高砂族	12	8	119.1	23.4	61.3	3	3	2	7	1	…	8	…
十一年	內地人	13	319	130.2	26.9	60.8	63	195	61	140	144	35	295	24
	本島人	14	3,112	129.3	24.7	59.0	723	1,654	735	1,103	1,407	602	3,078	34
	高砂族	15	10	122.4	25.6	62.9	4	3	3	9	…	1	…	10
十二年	內地人	16	317	136.1	31.3	63.7	74	188	55	122	152	43	298	19
	本島人	17	2,780	132.7	27.6	61.1	648	1,427	705	936	1,296	548	2,748	32
	高砂族	18	8	128.6	27.9	64.9	…	7	1	7	1	…	8	…

童身體檢査……終

眼疾		耳疾			鼻疾	齒牙		其ノ他ノ疾患	視力及屈折狀態				色神		聽力		順序
トラホーム	其ノ他	內耳	中耳	外耳		齲齒	其ノ他		檢査人員	正視	近視	其ノ他	檢査人員	異常	檢査人員	障害	
19	2	…	..	4	10	61	14	11	181	153 (×6)	21 (×6)	1	174	2	178	…	1
2,082	106	3	155	69	271	1,130	318	789	4,786	4,316 (×187, △1)	258 (×171)	24 (×16)	4,774	101	4,364	23	2
…	1	…	…	..	…	…	…	1	8	8	…	…	8	…	8	…	3
10	7	…	2	1	7	29	1	2	93	85	…	8	88	2	93	1	4
1,070	64	2	94	32	228	48	81	339	2,561	2,300 (×107)	145 (×101)	8 (×8)	3,107	50	2,359	13	5
…	…	…	…	…	…	…	…	…	…	…	…	…	..	…	…	…	6
4	2	1	…	…	3	10	…	2	23	22	1	…	23	…	23	…	7
365	20	1	36	16	30	175	19	98	953	860 (×40)	50 (×36)	3 (×4)	949	29	870	8	8
…	..	1	…	…	1	1	…	…	3	2 (×1)	1 (×1)	…	3	…	3	…	9
135	6	…	7	7	9	56	4	40	315	282 (×12)	18 (×11)	3 (×1)	336	14	281	2	10
44	…	…	1	1	2	10	1	5	83	77 (×2)	4 (×2)	…	83	1	70	…	11
5	1	…	1	…	…	1	…	2	20	20	…	…	20	…	20	…	12
1	…	…	…	…	..	…	…	…	4	4	…	…	4	…	4	…	13
…	…	…	…	…	…	…	…	…	1	1	…	…	1	…	1	…	14
233	91	6	33	38	250	1,366	1,831	296	1,119	1,000 (×29)	82 (×26)	7 (×1, △1)	1,070	26	1,099	8	15
23,197	1,182	57	1,830	804	4,691	21,292	8,307	12,262	25,759	23,527 (×300, △2)	1,241 (×232, △1)	86 (×2, △2)	25,962	556	22,916	211	16
6	3	…	4	…	1	4	8	33	35	35	…	…	35	…	35	…	17

童身體檢査……續　　昭和十年度

眼疾		耳疾			鼻疾	齒牙		其ノ他ノ疾患	視力及屈折狀態				色神		聽力		順序
トラホーム	其ノ他	內耳	中耳	外耳		齲齒	其ノ他		檢査人員	正視	近視	其ノ他	檢査人員	異常	檢査人員	障害	
31	4	5	10	10	40	220	90	66	22	21	1	…	12	…	21	…	1
780	57	…	73	35	210	1,194	542	206	107	105 (×2)	× 2	…	107	…	107	…	2
4	…	…	…	…	…	1	1	2	…	…	…	…	…	…	…	…	3
16	7	…	5	4	17	227	18	38	22	21	1	…	14	…	20	…	4
1,212	69	6	65	45	297	1,644	935	330	291	281 (×5)	5 (×5)	…	281	…	257	5	5
2	…	…	1	…	..	3	3	9	…	…	…	…	…	…	…	…	6
20	7	5	4	6	16	197	99	42	27	27	…	…	24	…	24	…	7
1,351	69	3	71	41	246	1,514	854	310	407	373 (×11)	23 (×9)	× 2	397	1	386	7	8
2	…	…	…	…	…	1	2	4	…	…	…	…	…	…	…	…	9
23	8	…	3	1	14	189	64	50	96	94 (×1)	1 (×1)	…	95	…	81	…	10
1,169	35	…	61	37	200	1,204	646	265	1,083	962 (×40)	63 (×40)	17 (×2)	1,075	3	1,058	10	11
2	…	..	…	…	4	…	…	…	5	5	…	…	5	…	5	…	12
37	7	…	…	2	4	83	66	34	297	264 (×4)	27 (×4)	2	295	3	295	…	13
942	33	2	46	32	1,408	12	411	244	1,961	1,740 (×95)	114 (×87)	12 (×8)	1,953	5	1,949	18	14
1	1	…	…	…	…	1	1	3	7	7	…	…	7	…	7	…	15
23	6	…	…	…	41	123	39	23	313	255 (×16)	42 (×16)	…	309	…	311	…	16
858	35	34	45	25	102	722	231	161	2,308	2,057 (×85, △1)	147 (×81)	7 (×6)	2,302	8	2,301	21	17
2	1	…	…	…	…	…	…	4	8	8	…	…	8	…	8	…	18

98. 小公學校女兒

年齡、種族	順序	檢査人員	身長（平均）	體重（平均）	胸圍（平均）	發育概評 甲	乙	丙	榮養 甲	乙	丙	脊柱 正	彎
			糎	瓩	糎								
十三年 內地人	1	172	140.8	33.8	65.6	35	96	41	69	78	25	160	12
十三年 本島人	2	1,516	137.6	30.5	62.9	399	705	412	503	679	334	1,497	19
十三年 高砂族	3	1	126.4	26.7	67.0	…	…	1	…	1	…	1	…
十四年 內地人	4	94	145.1	38.2	68.3	17	46	31	37	36	21	87	7
十四年 本島人	5	651	142.4	34.6	65.3	177	318	156	224	285	142	643	8
十四年 高砂族	6	2	131.4	28.6	68.5	1	…	2	…	1	1	2	…
十五年 內地人	7	8	151.1	45.6	71.6	1	4	3	4	1	3	6	2
十五年 本島人	8	259	145.3	37.1	68.0	73	121	65	83	98	78	253	6
十六年 內地人	9	1	152.7	61.3	87.5	1	…	…	1	…	…	…	…
十六年 本島人	10	63	148.2	38.6	69.5	17	26	20	23	21	16	62	1
十七年 本島人	11	30	150.4	41.4	70.6	4	12	14	6	14	10	30	…
十八年 本島人	12	6	144.9	40.9	72.9	1	2	3	…	3	3	5	1
十九年 本島人	13	1	161.0	55.0	80.0	1	…	…	1	…	…	1	…
計 內地人	14	2,328	…	…	…	478	1,393	457	983	969	376	2,203	125
計 本島人	15	23,622	…	…	…	5,226	12,429	5,967	8,283	9,428	5,911	23,350	272
計 高砂族	16	59	…	…	…	11	27	21	43	10	6	59	…

99. 新聞紙配付

年次及種別	島內	內地	朝鮮	中華民國	其ノ他	計
	配付數					
昭和5 臺灣新聞	5,063,946	105,412	722	8,656	361	5,179,097
昭和5 青果時報	13,992	11,172	432	456	…	26,052
昭和5 向陽	16,335	99	…	11	…	16,445
昭和5 計	5,094,273	116,693	1,152	9,123	361	5,221,594
〃6 臺灣新聞	5,065,572	107,554	722	6,329	2,166	5,182,343
〃6 青果時報	12,240	10,896	432	432	…	24,000
〃6 向陽	18,420	132	…	12	…	18,564
〃6 計	5,096,232	118,582	1,154	6,773	2,166	5,224,907
〃7 臺灣新聞	3,379,180	37,369	723	5,545	1,089	3,423,909
〃7 青果時報	12,216	10,896	484	432	…	24,028
〃7 向陽	19,092	156	…	12	12	19,272
〃7 計	3,410,483	48,421	1,210	5,989	1,101	3,460,209
〃8 臺灣新聞	4,476,060	158,220	2,520	4,860	180	4,641,840
〃8 青果時報	13,992	11,136	432	456	…	26,016
〃8 向陽	20,724	110	…	11	11	20,856
〃8 計	4,510,776	169,466	2,952	5,327	191	4,688,712
〃9 臺灣新聞	8,823,213	81,450	9,774	15,204	5,068	8,934,709
〃9 青果時報	10,728	8,352	672	696	576	21,024
〃9 向陽	2,130	9	…	…	1	2,140
〃9 臺中新報	3,900	100	…	…	…	4,000
〃9 計	8,839,971	89,910	10,446	15,900	5,645	8,961,873

童身體檢査……終

眼疾 トラホーム	其ノ他	耳疾 內耳	中耳	外耳	鼻疾	齒牙 齲齒	其ノ他	其ノ他疾患	視力及屈折狀態 檢査人員	正視	近視	其ノ他	色神 檢査人員	異常	聽力 檢査人員	障害	順序
22	1	…	2	…	8	107	4	17	162	136 ×7	18 ×7	1	162	…	162	…	1
463	21	2	19	17	60	322	75	103	1,335	1,187 ×51 △1	82 ×50	13 ×1 △1	1,331	3	1,334	9	2
…	…	…	…	…	…	…	…	…	1	1	…	…	1	…	1	…	3
19	3	…	…	…	4	33	3	6	88	78 ×1	8 ×1	1	88	…	88	…	4
219	5	…	8	4	17	120	13	55	570	507 ×25	36 ×24	2 ×1	563	2	570	10	5
…	…	…	…	…	…	…	…	…	2	2	…	…	2	…	2	…	6
3	…	…	…	…	…	2	1	…	8	8	…	…	8	…	8	…	7
104	4	…	4	2	6	37	3	19	238	216 ×8	14 ×8	…	237	…	237	2	8
1	…	…	…	…	…	1	…	…	1	1	…	…	1	…	1	…	9
14	1	…	…	…	…	5	2	3	60	54	3	3	60	…	60	…	10
7	…	…	…	…	…	2	…	1	29	27 ×1	1 ×1	…	29	…	29	…	11
…	…	…	…	…	…	…	…	…	3	3	…	…	3	…	3	…	12
…	…	…	…	…	…	…	…	…	…	…	…	…	…	…	…	…	13
195	43	10	24	23	144	1,182	384	276	1,036	905 ×39	93 ×23	4	1,008	4	1,011	…	14
7,119	329	47	392	238	2,546	6,776	3,712	1,689	8,392	7,522 ×325 △2	488 ×307	54 ×20 △1	8,338	22	8,291	82	15
13	2	…	1	…	…	6	7	26	23	23	…	…	23	…	23	…	16

100. 雜誌ノ配布　昭和九年

雜誌名	島內	內地	朝鮮	滿洲國	其ノ他	計
	配布數					
女學校同窓會報	900	…	…	…	…	900
臺中州立圖書館報	2,632	414	18	…	…	3,064
臺中州水產會報	382	14	2	2	…	400
いづみ	42	…	…	…	…	42
新富	1,880	…	…	…	…	1,880
若草	1,670	…	…	…	…	1,670
曙	42	…	…	…	…	42
秀水報	130	…	…	…	…	130
銀星	210	…	…	…	…	210
大屯郡教化	100	…	…	…	…	100
校友會誌	150	…	…	…	…	150
榕樹ノ影	1,400	…	…	…	…	1,400
大地	150	…	…	…	…	150
あきら文泉	1,500	…	…	…	…	1,500
方面時報	1,000	…	…	…	…	1,000
鹿港街事報	100	…	…	…	…	100
彰化市報	70	…	…	…	…	70
青年會誌	70	…	…	…	…	70
臺灣教報	1,257	71	1	…	…	1,329
丘ノ芽	500	…	…	…	…	500
青年會報	10	…	…	…	…	10
計	14,195	499	21	2	…	14,717

6. 神社及宗教

101. 神社及寺院

年次	神社 縣社 社數	神社 縣社 神職	神社 無格社 社數	神社 無格社 神職	寺院 曹洞宗 寺院	寺院 曹洞宗 僧侶	寺院 眞宗本願寺派 寺院	寺院 眞宗本願寺派 僧侶	寺院 眞言宗 寺院	寺院 眞言宗 僧侶	寺院 臨濟宗 寺院	寺院 臨濟宗 僧侶	寺院 計 寺院	寺院 計 僧侶
昭和 5年末	1	2	1	1	1	2	5	6	…	…	…	…	6	8
〃 6	1	1	1	1	1	2	5	7	1	1	1	1	8	11
〃 7	1	1	2	2	2	2	5	7	1	1	1	1	9	11
〃 8	1	1	2	2	2	3	5	7	1	1	1	1	9	12
〃 9	1	1	2	2	2	2	5	6	1	1	1	1	9	10
所在地別													**昭和九年末**	
臺中市	1	1	…	…	1	1	1	2	1	1	…	…	3	4
彰化市	…	…	1	1	…	…	1	1	…	…	…	…	1	1
大屯郡	…	…	…	…	…	…	…	…	…	…	1	1	1	1
豐原郡	…	…	…	…	1	1	…	…	…	…	…	…	1	1
彰化郡	…	…	…	…	…	…	1	1	…	…	…	…	1	1
員林郡	…	…	1	1	…	…	…	…	…	…	…	…	…	…
南投郡	…	…	…	…	…	…	1	1	…	…	…	…	1	1
能高郡	…	…	…	…	…	…	1	1	…	…	…	…	1	1

102. 說教所

年次	神道 天理教	神道 金光教	神道 神理教	神道 計	佛教 眞言宗	佛教 淨土宗	佛教 本門法華宗	佛教 顯本法華宗	佛教 眞宗 本派	佛教 眞宗 大谷派	佛教 曹洞宗	佛教 計	基督教 日本基督教派	基督教 聖公會派	基督教 天主公教派	基督教 基督教	基督教 救世軍	基督教 基督潔聖教會	基督教 計
昭和 5年末	4	1	…	5	1	2	1	1	4	1	6	16	1	1	9	33	1	…	45
〃 6	4	1	…	5	1	2	1	1	4	1	6	16	1	1	9	33	1	1	46
〃 7	5	1	1	7	1	2	1	1	4	1	6	16	1	1	9	33	1	1	46
〃 8	5	1	1	7	1	2	1	1	4	1	6	16	1	1	10	33	1	1	47
〃 9	5	1	1	7	2	2	1	1	4	1	6	17	1	1	9	36	1	1	49
市郡別																		**昭和九年末**	
臺中市	4	1	1	6	1	1	1	1	…	1	…	5	1	1	1	1	1	1	6
彰化市	1	…	…	1	…	…	…	…	…	…	1	1	…	…	…	1	…	…	1
大屯郡	…	…	…	…	…	…	…	…	…	…	2	2	…	…	…	4	…	…	4
豐原郡	…	…	…	…	…	…	…	…	1	…	2	3	…	…	…	3	…	…	3
東勢郡	…	…	…	…	…	…	…	…	…	…	…	…	…	…	…	1	…	…	1
大甲郡	…	…	…	…	…	…	…	…	…	…	…	…	…	…	…	2	…	…	2
彰化郡	…	…	…	…	…	…	…	…	…	…	…	…	…	…	1	3	…	…	4
員林郡	…	…	…	…	…	…	…	…	1	…	1	2	…	…	4	5	…	…	9
北斗郡	…	…	…	…	…	…	…	…	1	…	…	1	…	…	2	5	…	…	7
南投郡	…	…	…	…	…	…	…	…	…	…	…	…	…	…	1	3	…	…	4
新高郡	…	…	…	…	…	…	…	…	1	…	…	1	…	…	…	1	…	…	1
能高郡	…	…	…	…	1	…	…	…	…	…	…	1	…	…	…	5	…	…	5
竹山郡	…	…	…	…	…	1	…	…	…	…	…	1	…	…	…	2	…	…	2

103. 寺院所屬信徒

年次及種族別	曹洞宗	眞宗本願寺派	眞言宗	臨濟宗	計
昭和 5年末 内地人	1,376	6,214	…	…	7,581
昭和 5 本島人	489	2,633	…	…	3,122
昭和 5 計	1,856	8,847	…	…	10,703
〃 6 内地人	1,646	4,567	960	…	7,173
〃 6 本島人	409	1,402	…	844	2,655
〃 6 計	2,055	5,969	960	844	9,828
〃 7 内地人	2,826	5,525	1,428	…	9,779
〃 7 本島人	3,198	2,041	3	1,150	6,392
〃 7 計	6,024	7,566	1,431	1,150	16,171
〃 8 内地人	2,861	5,760	1,530	…	10,151
〃 8 本島人	3,345	2,017	6	1,251	6,619
〃 8 計	6,206	7,777	1,536	1,251	16,770
〃 9 内地人	1,534	4,948	1,650	…	8,132
〃 9 本島人	546	1,959	6	1,300	3,811
〃 9 計	2,080	6,907	1,656	1,300	11,943

104. 說教所所屬布教師及信徒

年次、宗派別	布教師	信徒 内地人	信徒 本島人	信徒 朝鮮人	信徒 外國人	信徒 計
昭和 5年末 神道	7	1,407	570	…	…	1,977
昭和 5 佛教	11	6,461	2,159	5	…	8,625
昭和 5 基督教	49	288	8,949	…	11	9,245
昭和 5 計	67	8,156	11,675	5	11	19,847
〃 6 神道	8	958	754	…	…	1,712
〃 6 佛教	10	11,301	1,688	5	…	12,994
〃 6 基督教	54	304	9,216	…	9	9,529
〃 6 計	72	12,563	11,658	5	9	24,235
〃 7 神道	11	1,149	562	…	…	1,711
〃 7 佛教	10	11,618	2,057	12	…	13,687
〃 7 基督教	55	288	9,847	…	7	10,142
〃 7 計	76	13,055	12,466	12	7	25,540
〃 8 神道	11	1,116	431	…	…	1,547
〃 8 佛教	10	13,571	1,977	25	…	15,573
〃 8 基督教	55	372	9,940	…	4	10,316
〃 8 計	76	15,059	12,348	25	4	27,436
〃 9 神道	10	1,167	403	…	…	1,570
〃 9 佛教	19	18,465	2,954	25	6	21,450
〃 9 基督教	64	455	9,022	…	14	9,491
〃 9 計	93	20,087	12,379	25	20	32,511

105. 舊慣ニ依ル寺廟

年次	寺廟	齋堂	神明會	計	現ニ官用ニ供セルモノ
昭和 5年末	813	52	1,058	1,923	4
〃 6	813	52	1,058	1,923	5
〃 7	814	52	1,058	1,924	5
〃 8	814	52	1,058	1,924	5
〃 9	813	56	1,053	1,922	2
市郡別				**昭和九年末**	
臺中市	11	2	14	27	…
彰化市	64	5	41	110	…
大屯郡	68	6	97	171	…
豐原郡	89	5	100	194	…
東勢郡	36	6	119	161	…
大甲郡	109	7	110	226	2
彰化郡	97	7	157	261	…
員林郡	103	3	259	365	…
北斗郡	97	2	69	168	…
南投郡	73	3	69	145	…
新高郡	24	3	5	32	…
能高郡	12	5	…	17	…
竹山郡	30	2	13	45	…

7. 社會事業

106. 罹災救助基金

年次	預金	有價證券 額面	有價證券 價額	土地 田 甲數	土地 田 價額	土地 畑 甲數	土地 畑 價額	土地 建物敷地 甲數	土地 建物敷地 價額	土地 價額計	建物 坪數	建物 價額	基金計
	円	円	円	甲	円	甲	円	甲	円	円	坪	円	円
昭和 年度末 5	786,123	152,290	152,290	23.09	57,431	0.67	410	0.98	660	58,501	106	80	996,994
〃 6	836,759	152,290	152,290	23.09	57,431	0.67	410	0.98	660	58,501	106	80	1,047,629
〃 7	893,524	159,100	182,290	23.09	57,431	0.67	410	0.98	660	58,501	106	80	1,104,864
〃 8	930,241	159,100	152,290	22.98	53,442	…	…	1.64	4,806	58,248	106	80	1,141,559
〃 9	982,607	159,100	159,100	22.94	53,240	○	○	1.69	4,911	58,251	…	…	1,199,958

107. 罹災救助費支出

年次	度數	巡難所費 戶數	巡難所費 金額	食料費 人員	食料費 給食數	食料費 金額	被服費 人員	被服費 金額	治療費 人員	治療費 金額	小屋掛費 戶數	小屋掛費 金額	就業費 戶數	就業費 金額	公課	金額計
			円			円		円		円		円		円	円	円
昭和 年度 5	6	49	520	2,421	27,550	3,688	138	1,188	28	455	116	607	6	60	478	6,696
〃 6	…	…	…	…	…	…	…	…	…	…	…	…	…	…	478	478
〃 7	2	1,138	1,128	5,174	44,690	3,138	517	549	266	116	731	18,284	218	823	477	24,515
〃 8	1	23	45	90	1.350	203	90	375	1	17	9	290	…	…	474	1,403
〃 9	3	101	24	7,328	18,843	2,125	80	450	…	…	11	445	16	19	475	3,538

108. 州費支辨窮民救助

年次	前年ヨリ越人員 男	前年ヨリ越人員 女	新救護者 男	新救護者 女	廢停 男	廢停 女	死亡 男	死亡 女	年末現在人員 男	年末現在人員 女	救助金額 食料費	救助金額 被服費	救助金額 治療費	救助金額 計
											円	円	円	円
昭和 年度 5	9	11	1	4	…	1	…	2	10	12	644	…	…	644
〃 6	10	12	2	…	…	…	1	2	11	10	663	…	…	663
〃 7	11	10	4	3	…	2	1	…	14	11	754	63	…	817
〃 8	14	11	4	1	…	2	2	1	16	9	724	…	…	724
〃 9	16	9	4	2	…	…	2	2	18	9	926	…	…	926

109. 市街庄費窮民救助……續　昭和九年度

市街庄及種族	人員 老衰	人員 幼弱	人員 不具癈疾重病	人員 葬祭費其ノ他	人員 計	金額 衣食費	金額 治療費	金額 葬祭費	金額 其ノ他	金額 計
						円	円	円	円	円
臺中市 本島人	15	15	24	1	55	1,409.85	60.00	…	…	1,469.85
彰化市 本島人	5	…	2	5	12	149.00	…	31.00	…	180.00
大屯郡 霧峰庄	5	…	2	…	7	180.00	…	…	…	180.00
大平庄	8	…	8	…	16	432.00	…	…	…	432.00
大北屯庄	5	1	7	…	13	348.00	…	3.45	…	351.45
西屯庄	2	…	9	4	15	196.00	…	…	…	196.00
南屯庄	4	…	4	2	10	264.80	…	11.00	…	275.80
烏日庄	3	…	4	…	7	234.00	…	…	…	234.00
計	27	1	34	6	68	1,654.80	…	14.45	…	1,669.25
豐原郡 豐原街	11	3	7	5	26	765.00	…	…	…	765.00
神岡庄	5	2	8	…	15	290.00	…	…	…	290.00
大雅庄	3	…	6	10	19	534.00	…	…	…	534.00
計	19	5	21	15	60	1,589.00	…	…	…	1,589.00
東勢郡 東勢街	17	1	15	2	35	60.00	…	…	…	60.00
石岡庄	…	…	1	…	1	30.00	…	…	…	30.00
新社庄	6	2	12	…	20	40.00	…	…	…	40.00
計	23	3	28	2	56	130.00	…	…	…	130.00

109. 市街庄費窮民救助

市街庄	人員 老衰	人員 幼弱	人員 不具癈疾重病	人員 葬祭費其ノ他	人員 計	金額 衣食費	金額 治療費	金額 葬祭費	金額 其ノ他	金額 計
						円	円	円	円	円
大甲郡 清水街	5	2	5	1	13	213.00	…	…	1.50	214.50
梧棲街	3	…	4	…	7	152.00	…	…	…	152.00
大甲街	13	…	9	…	22	959.88	…	…	…	959.88
外埔庄	2	2	3	3	10	147.50	…	26.00	…	173.50
大安庄	4	…	…	…	4	76.00	…	…	…	76.00
沙鹿庄	2	1	4	…	7	162.00	81.00	…	…	243.00
龍井庄	43	11	13	…	67	67.00	…	…	…	67.00
大肚庄	19	1	12	…	32	92.50	…	…	…	92.50
計	91	17	50	4	162	1,869.88	81.00	26.00	1.50	1,948.38
彰化郡 和美庄	15	…	12	1	28	377.50	…	6.00	…	383.50
線西庄	3	2	7	…	12	165.00	…	…	…	165.00
福興庄	5	…	8	…	13	400.00	…	…	…	400.00
花壇庄	10	…	3	5	18	296.00	…	25.00	…	321.00
芬園庄	4	…	1	…	5	70.50	…	…	…	70.50
計	37	2	31	6	76	1,309.00	…	31.00	…	1,340.00
員林郡 員林街	40	18	28	7	93	1,683.00	750.00	42.00	2.00	2,477.00
田中庄	6	…	2	…	8	165.00	…	…	…	165.00
埔鹽庄	10	1	6	2	19	404.00	…	8.00	16.60	448.60
計	56	19	36	9	120	2,272.00	750.00	50.00	18 60	3,090.60
北斗郡 北斗街	9	…	2	8	19	265.00	…	35.00	12.00	312.00
田尾庄	7	1	2	1	11	250.00	…	6.00	…	256.00
埔頭庄	5	…	5	3	13	228.00	…	15.00	…	243.00
竹塘庄	1	1	4	…	6	216.00	…	…	…	216.00
溪州庄	5	1	7	7	20	468.00	…	42.00	2.00	512.00
大城庄	6	…	5	1	12	264.00	…	5.00	…	269.00
計	33	3	25	20	81	1,691.00	…	103.00	14 00	1.808.00
南投郡 南投街	10	1	9	6	26	480.00	374.65	30.00	…	884.65
草屯庄	21	…	…	1	22	464 00	…	4.00	…	468.00
中寮庄	2	1	4	2	9	95.00	12.00	11.00	…	118.00
名間庄	5	…	3	…	8	190.00	…	…	…	190.00
計	38	2	16	9	65	1,229.00	386.65	45.00	…	1,660.65
新高郡 集集庄	3	…	3	5	11	125.65	…	30.00	…	155.65
魚池庄	1	…	1	2	4	64.00	…	10.00	…	74.00
計	4	…	4	7	15	189.65	…	40.00	…	229.65
能高郡 埔里街 内地人	1	…	…	1	2	4.50	…	6.00	…	10.50
埔里街 本島人	14	3	1	3	21	445.50	25.10	14.80	…	485.40
國姓庄	…	…	4	1	5	50.50	…	5.00	…	55.50
計	15	3	5	5	28	500.50	25.10	25.80	…	551.40
竹山郡 竹山庄	8	11	26	4	49	230.00	23.00	19.00	…	272.00
鹿谷庄	2	27	41	…	70	12.00	55.00	…	…	67.00
計	10	38	67	4	119	242.00	78.00	19.00	…	339.00
總計	373	108	343	93	917	14,235.68	1,380.75	385.25	34.10	16,035.78

本表ハ彰化以下總テ本島人ノミナリ

110. 方面委員事業助成會窮民救助　昭和九年度

市街庄及種族	人員 老衰	人員 幼弱	人員 不具癈疾重病	人員 葬祭費其ノ他	人員 計	金額 衣食費	金額 治療費	金額 葬祭費	金額 其ノ他	金額 計
						円	円	円	円	円
臺中市	7	11	20	258	296	797.65	213.60	69.25	273.79	1,354.29
彰化市	21	6	11	85	123	1,250.50	41.10	25.00	19.55	1,336.15
東勢郡 東勢街 内地人	…	…	…	1	1	…	…	5.00	…	5.00
東勢街 本島人	25	3	32	5	65	112.00	…	4.00	…	116.00
計	25	3	32	6	66	112.00	…	9.00	…	121.00
大甲郡 清水街	5	…	2	…	7	147.00	…	…	…	147.00
大甲街	5	…	4	1	10	322.00	…	5.00	…	327.00
沙鹿庄	2	1	2	…	5	18.00	…	6.00	…	24.00
計	12	1	8	1	22	487.00	…	11.00	…	498.00
彰化郡 鹿港街	28	1	16	175	220	1,425.00	…	28.00	196.00	1,649.00
員林郡 田中庄	3	1	5	4	13	27.50	…	15.00	9.00	51.50
北斗郡 北斗街	18	…	3	7	28	323.00	6.00	19.00	15.00	348.00
二林庄	4	…	11	1	16	496.00	6.00	5.00	…	507.00
計	22	…	14	8	44	819.00	12.00	24.00	15.00	855.00
南投郡 南投街	2	…	1	…	3	60.00	15.00	…	10.00	85.00
合計	120	23	107	537	787	4,978.65	281.70	181.25	523.34	5,949.94

111. 行旅病人

年次		前年ヨリ越人員 男	前年ヨリ越人員 女	本年中救護 男	本年中救護 女	計 男	計 女	全治 男	全治 女	救護ヲ離レタル者 男	救護ヲ離レタル者 女	救護中死亡 男	救護中死亡 女	年末現在 男	年末現在 女
昭和 5	內地人	…	…	6	1	6	1	3	…	…	…	3	1	…	…
	本島人	…	…	14	2	14	2	3	1	5	1	6	…	…	…
	外國人	…	…	…	…	…	…	…	…	…	…	…	…	…	…
	計	…	…	20	3	20	3	6	1	5	1	9	1	…	…
〃 6	內地人	…	…	5	…	5	…	3	…	…	…	1	…	1	…
	本島人	…	…	23	…	23	…	6	…	6	…	10	…	1	…
	外國人	…	…	1	…	1	…	…	…	…	…	1	…	…	…
	計	…	…	29	…	29	…	9	…	6	…	12	…	2	…
〃 7	內地人	1	…	25	…	26	…	9	…	…	…	5	…	12	…
	本島人	1	…	13	3	14	3	6	1	3	…	4	2	1	…
	外國人	…	…	1	…	1	…	…	…	…	…	1	…	…	…
	計	2	…	39	3	41	3	15	1	3	…	10	2	13	…
〃 8	內地人	12	…	20	3	32	3	22	1	3	2	5	…	2	…
	本島人	1	…	20	2	21	2	7	…	4	1	9	1	1	…
	外國人	…	…	…	…	…	…	…	…	…	…	…	…	…	…
	計	13	…	40	5	53	5	29	1	7	3	14	1	3	…
〃 9	內地人	2	…	6	1	8	1	7	1	1	…	…	…	…	…
	本島人	1	…	17	3	18	3	9	1	1	1	8	1	…	…
	外國人	…	…	…	…	…	…	…	…	…	…	…	…	…	…
	計	3	…	23	4	26	4	16	2	2	1	8	1	…	…

112. 行旅病人救護費及辨償金

年次	救護費 內地人	救護費 本島人	救護費 外國人	救護費 計	辨償金 內地人	辨償金 本島人	辨償金 朝鮮人	辨償金 外國人	辨償金 計
	円	円	円	円	円	円	円	円	円
昭和 5	230	169	…	399	304	165	…	117	586
〃 6	79	237	48	364	138	158	…	…	296
〃 7	612	317	12	941	124	308	48	…	480
〃 8	1,982	91	…	2,073	583	198	…	…	781
〃 9	835	213	…	1,048	380	237	…	…	617
市郡別									**昭和九年**
臺中市	783	17	…	800	74	…	…	…	74
彰化市	…	50	…	50	…	50	…	…	50
豐原郡	17	2	…	19	…	…	…	…	…
員林郡	…	3	…	3	…	3	…	…	3
南投郡	…	…	…	…	…	4	…	…	4
新高郡	10	7	…	17	…	7	…	…	7
能高郡	25	134	…	159	306	173	…	…	479

113. 行旅死亡人

年次	內地人 男	內地人 女	內地人 計	本島人 男	本島人 女	本島人 計	外國人 男	計 男	計 女	計 計
昭和 5	3	1	4	27	5	32	1	31	6	37
〃 6	4	…	4	27	6	33	2	33	6	39
〃 7	5	…	5	28	7	35	1	34	7	41
〃 8	8	…	8	19	3	22	1	28	3	31
〃 9	2	…	2	26	4	30	1	29	4	33

本表ニハ救護中死亡ノモノモ含ム

市郡別	內地人 男	內地人 女	內地人 計	本島人 男	本島人 女	本島人 計	外國人 男	計 男	計 女	計 計
昭和九年										
臺中市	…	…	…	2	…	2	…	2	…	2
彰化市	…	…	…	3	1	4	…	3	1	4
大屯郡	…	…	…	1	…	1	…	1	…	1
豐原郡	…	…	…	1	…	1	…	1	…	1
大甲郡	…	…	…	1	…	1	…	1	…	1
彰化郡	…	…	…	1	…	1	1	2	…	2
員林郡	1	…	1	6	1	7	…	7	1	8
北斗郡	…	…	…	1	1	2	…	1	1	2
南投郡	…	…	…	2	…	2	…	2	…	2
新高郡	…	…	…	4	…	4	…	4	…	4
能高郡	…	…	…	3	…	3	…	3	…	3
竹山郡	1	…	1	1	1	2	…	2	1	3

114. 行旅死亡人取扱費及辨償金

年次	取扱費 內地人	取扱費 本島人	取扱費 外國人	取扱費 計	辨償金 內地人	辨償金 本島人	辨償金 外國人	辨償金 計
	円	円	円	円	円	円	円	円
昭和 5	…	254	11	265	…	155	…	155
〃 6	13	207	23	243	6	262	12	280
〃 7	11	160	24	195	…	231	12	243
〃 8	102	180	9	291	77	175	9	261
〃 9	25	229	11	265	19	193	…	212
市郡別								**昭和九年**
臺中市	…	9	…	9	…	…	…	…
大屯郡	…	15	…	15	…	…	…	…
豐原郡	…	7	…	7	…	…	…	…
大甲郡	…	…	…	…	…	14	…	14
彰化郡	…	22	11	33	…	32	…	32
員林郡	11	44	…	55	11	14	…	25
彰化市	…	30	…	30	…	30	…	30
北斗郡	…	19	…	19	…	19	…	19
南投郡	…	27	…	27	…	34	…	34
新高郡	8	9	…	17	8	5	…	13
能高郡	…	34	…	34	…	29	…	29
竹山郡	6	13	…	19	…	16	…	16

115. 臺中慈惠院施療成績

年次	囑託醫	施療實人員	施療費 全施療	施療費 半施療	施療費 計
			円	円	円
昭和 年度 6	62	2,413	2,731	21	2,752
〃 7	84	2,735	2,852	2	2,854
〃 8	76	3,187	2,618	…	2,618
〃 9	101	2,874	2,261	…	2,261
市郡別					昭和九年度
臺中市	4	159	252	…	252
彰化市	8	47	39	…	39
大屯郡	10	223	230	…	230
豐原郡	6	243	129	…	129
東勢郡	4	186	94	…	94
大甲郡	10	292	193	…	193
彰化郡	13	180	156	…	156
員林郡	11	335	247	…	247
北斗郡	11	326	339	…	339
南投郡	9	336	206	…	206
新高郡	4	139	122	…	122
能高郡	4	117	122	…	122
竹山郡	7	291	132	…	132

116. 臺中慈惠院恩賜巡回診療成績

年次	診療所	囑託醫	患者實人員	經費 診療費	經費 旅費	經費 運搬費	經費 計
				円	円	円	円
昭和 年度 8	10	10	2,271	1,113	1,508	31	2,652
〃 9	10	10	2,100	823	1,563	14	2,400
郡別							昭和九年度
大屯郡	1	1	156	284	146	…	430
豐原郡	1	1	217	…	153	…	153
東勢郡	1	1	225	34	201	2	237
大甲郡	1	1	116	33	153	3	189
彰化郡	1	1	118	26	132	…	158
員林郡	1	1	583	218	153	4	375
北斗郡	1	1	91	…	132	…	132
南投郡	1	1	408	215	144	5	364
能高郡	1	1	91	…	202	…	202
竹山郡	1	1	95	13	147	…	160

九年度ニ於ケル普通巡回診療成績ハ診療所5箇所囑託醫5名、施療人員1,173名、此レニ要セシ經費ハ醫療費468圓、旅費576圓、藥品運搬費123圓、計1,167圓ナリ

117. 臺中慈惠院救養者

昭和九年度

市郡	前年度ヨリ越人員 院內	前年度ヨリ越人員 院外	前年度ヨリ越人員 計	新救助 院內	新救助 院外	新救助 計	合計	癒停死亡	年度末現在	盲啞教育委託生(本島人) 前年度ヨリ越人員	新委託生	卒業生	年度末現在
臺中市 內地人	…	…	…	…	…	…	…	…	…	…	…	…	…
臺中市 本島人	1	6	7	…	2	2	9	2	7	3	1	1	3
彰化市 本島人	…	8	8	…	2	2	10	1	9	1	1	…	2
大屯郡 本島人	…	11	11	…	…	…	11	…	11	1	1	…	2
豐原郡 本島人	…	15	15	…	…	…	15	1	14	…	…	…	…
東勢郡 本島人	…	4	4	…	…	…	4	…	4	…	…	…	…
大甲郡 本島人	2	12	14	…	…	…	14	6	8	2	1	…	3
彰化郡 本島人	2	11	13	…	…	…	13	1	12	1	…	…	1
員林郡 本島人	…	1	1	…	…	…	1	…	1	1	1	1	1
北斗郡 本島人	…	13	13	…	7	7	20	3	17	…	…	…	…
南投郡 本島人	…	11	11	…	…	…	11	1	10	2	…	1	1
新高郡 本島人	…	6	6	…	2	2	8	2	6	…	…	…	…
能高郡 本島人	…	…	…	…	3	3	3	1	2	…	…	…	…
竹山郡 本島人	…	1	1	…	…	…	1	1	…	…	…	…	…
計 內地人	…	…	…	…	…	…	…	…	…	…	…	…	…
計 本島人	5	99	104	…	16	16	120	19	101	11	5	3	13

118. 臺中慈惠院歲入及歲出

年次	歲入 前年度繰越金	歲入 基本財產收入	歲入 借入金	歲入 補助金	歲入 寄附金	歲入 行旅病人委託救護料	歲入 診療所藥價料	歲入 雜收入	歲入 計
	円	円	円	円	円	円	円	円	円
昭和 度度 5	3,353	12,535	…	5,670	210	…	…	182	21,950
〃 6	2,091	11,516	…	5,514	220	…	…	15	19,356
〃 7	1,563	14,210	2,000	4,774	169	230	…	167	23,143
〃 8	3,620	15,979	…	6,433	114	162	1,178	122	27,608
〃 9	2,387	17,558	5,000	4,700	590	…	5,094	227	35,556

年次	歲出 救養費	歲出 事務費	歲出 雜給雜費	歲出 財產費	歲出 基本財產繰入	歲出 施療費	歲出 返納金	歲出 行旅病人救護費	歲出 豫備費	歲出 翌年度繰越額	歲出 彰化分院費	歲出 計
	円	円	円	円	円	円	円	円	円	円	円	円
昭和 年度 5	5,433	4,044	2,209	1,862	…	6,026	…	74	…	2,091	…	21,950
〃 6	5,395	3,583	2,079	1,754	220	4,764	…	…	…	1,563	…	19,356
〃 7	5,323	3,435	1,516	1,600	731	4,553	2,000	365	…	3,620	…	23,143
〃 8	5,796	2,150	1,371	2,095	864	3,731	…	129	…	2,387	9,085	27,608
〃 9	5,536	2,663	1,501	2,352	690	3,427	5,000	28	576	4,992	8,819	35,557

119. 臺中慈惠院資産

年次	預金及貸付金	債券及有價證券 額面	債券及有價證券 價額	土地 甲數	土地 價額	建物 坪數	建物 價額	什器	價額計
	円	円	円	甲	円	坪	円	円	円
昭和 年度末 5	30,304	200	200	33	291,300	315	24,896	950	347,650
〃 6	30,734	200	200	33	291,300	316	24,896	975	348,105
〃 7	31,465	200	200	33	291,300	316	24,896	983	348,844
〃 8	32,329	215	215	33	291,300	316	24,896	2,885	351,625
〃 9	33,019	215	215	33	291,300	333	27,893	3,255	355,685

120. 臺中市職業紹介所

年次	求人 內地人	求人 本島人	求人 計	求職 內地人	求職 本島人	求職 計	紹介 內地人	紹介 本島人	紹介 計	就職 內地人	就職 本島人	就職 計	求職百ニ付就職
昭和 年 5	321	99	420	443	190	633	546	199	745	236	63	299	47.2
〃 6	345	42	387	497	134	631	506	132	638	246	25	271	42.9
〃 7	221	52	273	574	225	799	712	325	957	346	92	438	54.7
〃 8	160	102	262	459	316	775	524	225	849	354	234	588	75.9
〃 9	202	122	324	376	360	736	480	404	884	293	245	538	73.1

121. 公設消費市場販賣店數……續

年次	市場數	販賣店數 蔬菜	魚類	鳥獸肉	飲食物	雜貨	其ノ他	計
昭和 年 5	40	197	172	374	171	75	205	1,194
〃 4	42	222	197	402	151	76	238	1,286
〃 6	42	214	194	394	158	82	250	1,292
〃 7	41	220	194	393	193	87	282	1,372
〃 8	43	227	205	403	197	57	356	1,445
〃 9	44	236	181	427	251	60	368	1,523
市郡別								昭和九年末
臺中市 臺中市第一市場	4	12	15	26	21	…	49	123
臺中市 同 第二市場		12	24	22	10	…	18	86
臺中市 同 第三市場		2	2	8	2	…	9	23
臺中市 同 干城町市場		3	2	3	3	…	4	15
彰化市 彰化市南門市場	2	14	18	41	25	12	37	147
彰化市 同 北門市場		…	…	6	…	…	…	6
大屯郡 大里庄市場	4	3	…	3	…	…	…	6
大屯郡 霧峯庄市場		5	1	8	2	…	…	16
大屯郡 西屯庄市場		2	1	5	…	…	…	8
大屯郡 南屯庄市場		4	2	4	…	…	…	10
豐原郡 豐原街市場	4	14	…	28	4	…	2	48
豐原郡 內埔庄市場		3	…	5	…	…	…	8
豐原郡 潭子庄市場		2	2	6	…	…	…	10
豐原郡 內埔庄圳察分場		…	1	1	…	…	…	2
東勢郡 東勢街市場	1	2	2	10	…	…	…	14
大甲郡 清水街市場	5	4	4	10	1	…	…	23
大甲郡 梧棲街市場		3	2	3	1	…	…	12
大甲郡 大甲街市場		10	8	16	3	…	…	47
大甲郡 沙鹿庄市場		7	9	11	4	…	…	47
大甲郡 大肚庄市場		3	2	6	…	…	…	12

121. 公設消費市場販賣店數……終

市場名	市場數	販賣店數 蔬菜	魚類	鳥獸肉	飲食物	雜貨	其ノ他	計
市郡別								昭和九年末
彰化郡 鹿港街市場	4	10	6	21	11	2	17	67
彰化郡 和美庄市場		6	1	11	1	…	1	20
彰化郡 花壇庄市場		5	4	7	5	2	1	24
彰化郡 芬園庄市場		1	…	2	…	…	…	3
員林郡 員林街市場	6	22	14	18	34	1	57	146
員林郡 溪湖庄市場		4	3	21	7	…	2	37
員林郡 永靖庄市場		4	…	5	1	…	1	11
員林郡 社頭庄市場		1	1	2	…	…	…	4
員林郡 田中庄市場		6	4	7	14	…	…	31
員林郡 二水庄市場		2	7	4	2	…	…	15
北斗郡 北斗街市場	5	10	6	16	34	…	28	94
北斗郡 二林庄市場		4	7	5	13	9	43	81
北斗郡 沙山庄市場		3	4	3	1	…	5	16
北斗郡 溪州庄市場		3	2	5	5	1	5	21
北斗郡 埤頭庄市場		3	1	6	5	1	3	19
南投郡 南投街市場	4	15	8	10	12	15	13	73
南投郡 草屯庄市場		3	3	7	1	…	2	16
南投郡 名間庄市場		4	1	6	2	6	15	34
南投郡 中寮庄市場		1	1	5	…	…	…	7
新高郡 集集庄市場	3	5	1	4	3	…	…	13
新高郡 魚池庄市場		2	1	6	…	…	…	9
新高郡 水裡坑市場		9	2	9	7	1	…	28
能高郡 埔里街市場	1	5	6	16	13	9	18	67
竹山郡 竹山庄市場	1	3	3	9	4	1	4	24
計	30	160	113	261	184	48	249	1,015

122. 公設消費市場販賣高

昭和九年

市場	蔬菜	果物	鳥獸肉	魚類	飲食物	雜貨	其ノ他	計
	円	円	円	円	円	円	円	円
臺中市 臺中市第一市場	156,526	38,198	361,204	307,696	50,882	…	211,347	1,125,953
臺中市 同 第二市場	104,418	25,464	240,803	205,130	33,920	…	140,898	750,633
臺中市 同 第三市場	29,650	9,861	103,786	17,996	5,234	…	51,820	218,347
臺中市 同 干城町市場	19,326	1,327	58,908	8,752	4,985	…	10,987	104,285
彰化市 彰化市南門市場	232,908	14,052	646,824	158,340	45,000	50,000	100,500	1,247,624
彰化市 同 北門市場	…	…	65,000	…	…	…	…	65,000
大屯郡 大里庄市場	2,920	…	29,200	1,825	…	…	…	33,945
大屯郡 霧峰庄市場	16,800	…	128,897	7,200	1,240	…	…	154,137
大屯郡 西屯庄市場	1,450	…	58,070	1,290	…	…	…	60,810
大屯郡 南屯庄市場	4,320	…	45,357	3,620	…	…	4,520	57,817
豐原郡 豐原街市場	56,100	3,600	279,420	…	4,600	…	12,500	356,220
豐原郡 内埔庄市場	2,100	…	68,600	…	…	…	…	70,700
豐原郡 潭子庄市場	3,000	…	60,200	2,000	…	…	…	65,200
豐原郡 内埔庄圳寮分場	…	…	15,000	821	…	…	…	15,821
東勢郡 東勢街市場	3,000	…	95,550	8,160	…	…	…	105,710
大甲郡 清水街市場	14,000	700	150,000	23,500	4,000	…	6,000	201,200
大甲郡 梧棲街市場	1,500	520	22,359	2,100	1,400	…	3,700	31,579
大甲郡 大甲街市場	19,800	…	272,700	33,890	5,400	…	28,250	360,040
大甲郡 沙鹿庄市場	12,500	4,200	109,000	23,000	8,200	…	13,500	170,400
大甲郡 大肚庄市場	1,643	…	37,600	2,190	…	…	3,650	45,083
彰化郡 鹿港街市場	31,700	6,091	289,970	35,410	21,071	10,090	92,410	485,842
彰化郡 和美庄市場	7,200	…	128,370	5,475	3,500	…	348	144,893
彰化郡 花壇庄市場	5,657	730	61,531	7,300	5,475	1,825	…	82,518
彰化郡 芬園庄市場	414	…	7,200	…	…	…	…	7,614
員林郡 員林街市場	180,796	21,764	334,318	137,117	80,873	3,128	126,206	884,202
員林郡 溪湖庄市場	5,734	7,612	320,861	20,012	7,910	…	6,500	368,629
員林郡 永靖庄市場	9,226	…	74,097	13,960	1,190	…	1,460	99,933
員林郡 社頭庄市場	2,849	…	8,199	1,834	…	…	740	13,622
員林郡 田中庄市場	39,174	10,155	122,760	10,064	18,335	…	4,710	205,198
員林郡 二水庄市場	11,200	…	74,800	28,000	1,860	…	…	115,860
北斗郡 北斗街市場	30,855	7,572	149,214	63,465	22,514	…	26,745	300,365
北斗郡 二林庄市場	3,875	3,210	92,690	19,365	8,945	6,720	9,236	144,041
北斗郡 沙山庄市場	5,180	1,200	23,200	5,680	1,250	…	3,940	40,450
北斗郡 溪州庄市場	3,980	2,160	73,500	7,200	6,350	620	1,400	95,210
北斗郡 埤頭庄市場	5,475	…	39,420	3,285	6,935	1,464	2,555	59,134
南投郡 南投街市場	25,720	2,670	87,650	22,650	19,500	29,200	5,840	193,230
南投郡 草屯庄市場	5,400	…	89,400	10,930	2,160	…	13,680	121,570
南投郡 中寮庄市場	1,260	…	36,228	913	…	…	…	38,401
南投郡 名間庄市場	4,032	1,944	24,840	972	4,320	3,240	6,048	45,396
新高郡 集集庄市場	5,600	…	62,600	8,200	4,100	…	…	75,500
新高郡 魚池庄市場	1,460	…	37,550	1,850	…	…	…	40,860
新高郡 水裡坑市場	9,200	…	72,200	6,200	8,700	4,100	…	100,400
能高郡 埔里街市場	14,400	4,320	172,800	25,920	28,800	42,120	36,720	325,080
竹山郡 竹山庄市場	3,590	1,420	107,971	2,670	7,295	220	4,260	127,426
計	1,096,038	168,770	5,338,947	1,243,982	425,944	152 727	930,470	9,356,878

123. 公設質舗

年次	順序	年度末現在元受質金	貸出金 件數	貸出金 金額	回收高 件數	回收高 金額
年度		円		円		円
昭和 5	1	205,834	27,779	396,670	16,285	250,645
〃 6	2	162,834	31,634	418,503	20,143	304,951
〃 7	3	185,834	26,853	290,759	19,800	242,910
〃 8	4	150,834	25,114	257,730	20,450	220,835
〃 9	5	160,834	28,112	304,223	24,709	270,629
彰化市公設質舗ハ昭和九年度ヨリ開設セリ						
臺中市公設質舗	6	115,834	22,397	247,949	20,739	232,221
彰化市公設質舗	7	20,000	994	9 712	494	4,476
豊原街公設質舗	8	12,000	2.917	24,575	2,107	16,380
埔里街公設質舗	9	13,000	1,804	21,987	1,369	17,552

124. 公設浴場入浴者

浴場	順序	一月	二月	三月	四月	五月	六月
臺中市浴場	1	6,039	5,280	6,160	4,970	4,874	2,543
彰化市浴場	2	7,189	7,549	8,051	8,163	8,486	8,203
東勢街浴場	3	1,959	1,506	1,573	1,573	1,317	1,260
大甲街浴場	4	2,223	2,012	1,678	1,763	2,121	2,137
清水街浴場	5	1,863	1,720	1,996	1,984	2,543	2,473
梧棲街浴場	6	561	688	711	754	651	736
沙鹿庄浴場	7	1,059	1,260	1 394	1,319	1,394	1,435
塩港街浴場	8	2,109	2,386	2,430	2,411	2,991	2,376
北斗街浴場	9	1,649	1,144	1,325	1,597	1,888	1,621
二林庄浴場	10	482	472	618	613	774	852
計	11	25,163	24,017	25,936	25,147	26,949	23,636

質舗別

昭和九年度

流質 件數	流質 金額	贓物 件數	贓物 金額	貸出金殘高 件數	貸出金殘高 金額	質物一件當金額	順序
	円		円		円	円	
9,716	26,986	20	159	10,260	147,033	14	1
11,143	130,201	28	251	10,725	125,723	12	2
9,258	88,001	17	105	8,249	85,483	11	3
5,552	47,210	19	53	9,484	95,456	10	4
2,887	18,109	18	150	9,582	108.206	11	5
1,746	8,855	12	123	7,659	87,185	11	6
…	…	1	3	499	5,234	10	7
703	5,905	3	6	878	8,846	8	8
438	3,349	2	18	546	6,941	12	9

浴場

昭和九年

七月	八月	九月	十月	十一月	十二月	計	開設日數	一日平均入浴者	順序
3,216	3,425	3,350	3,145	4,373	5,300	52,705	333	158	1
7,724	8,337	6,534	5,753	6,391	6,772	89,152	343	260	2
1,113	1,264	1,462	1,646	1,821	1,753	18 247	298	61	3
2,097	2,474	2,187	1,743	2,366	2,680	25,481	322	79	4
2,311	2,695	2,375	2,060	2,917	3,217	28,064	353	80	5
613	397	…	489	465	490	6,555	297	22	6
758	1,284	1,079	705	599	934	13,220	325	41	7
1,026	2,979	2,412	1,701	2,828	1,845	27,494	294	94	8
1,605	1,845	1,585	1,459	1,497	1 460	18,675	332	56	9
692	836	835	472	436	551	7,633	357	21	10
21,155	25,536	21,819	19,173	23,693	25,002	287,226	3,254	88	11

125. 方面委員設置狀況

昭和九年八月

市、街、庄	設立年月	經營主體	方面數	委員數 定員	委員數 定員外	委員數 計	增當世帶數 總數	增當世帶數 第一種	增當世帶數 第二種
	年 月								
彰化市	大正 14. 7	市	29	44	9	53	10,973	68	49
彰化市	〃 14. 7	〃	8	14	2	16	6,268	55	117
北屯庄	昭和 9. 4	庄	6	6	2	8	2,669	20	68
豐原街	〃 8. 4	街	20	26	5	31	5,038	39	131
內埔庄	〃 9. 4	庄	11	10	4	14	1,801	31	57
東勢街	〃 9. 4	街	9	9	4	13	1,612	20	31
清水街	〃 8. 4	〃	10	11	1	12	2,220	10	62
大甲街	〃 8. 4	〃	14	14	3	17	1,740	44	48
沙鹿庄	〃 9. 4	庄	9	9	1	10	782	5	2
鹿港街	〃 5. 1	街	4	11	2	13	4,126	49	62
和美庄	〃 9. 4	庄	12	17	…	17	4,189	31	76
員林街	〃 5. 1	街	10	10	3	13	1,955	19	54
溪湖庄	〃 9. 4	庄	9	9	…	9	621	11	24
田中庄	〃 7. 4	〃	10	10	3	13	1,542	26	48
北斗街	〃 8. 4	街	10	10	…	10	2,176	22	155
二林庄	〃 9. 4	庄	9	9	…	9	1,702	44	91
南投街	〃 8. 4	街	12	10	3	13	4,363	29	152
草屯庄	〃 9. 4	庄	7	7	3	10	4,831	31	196
集々庄	〃 9. 4	〃	9	9	1	10	1,970	16	75
埔里街	〃 8. 4	街	10	10	1	11	2,188	25	18
竹山庄	〃 9. 4	庄	8	8	2	10	2,598	33	31
計	〃		226	263	49	312	65,364	628	1,547

第一種ハ扶助者ナク自活シ得サル者及疾病等ノタメ自活困難ナルモノトス
第二種ハ辛シテ自活シ得ルモ一朝事故ニ遭ヘハ忽チ自活困難ニ陷ル虞レアル者トス

126. 方面委員取扱件數

昭和九年度

市、街、庄	指導相談	保健救療	育兒奬學	周旋紹介	戸籍整理	金品給與	其ノ他	計
彰化市	118	686	98	40	11	1,446	104	2,503
彰化市	7	1,079	52	72	…	899	66	2,175
北屯庄	6	13	2	4	…	15	15	55
豐原街	17	902	19	12	1	60	57	1,068
內埔庄	1	456	28	4	…	22	11	522
東勢街	2	240	5	3	1	12	10	273
清水街	23	533	25	5	1	141	136	864
大甲街	13	576	200	3	2	152	133	1,079
沙鹿庄	9	162	138	5	…	116	107	537
鹿港街	32	235	173	12	…	417	74	943
和美庄	48	37	…	1	…	…	…	86
員林街	281	314	68	31	3	285	25	1,007
溪湖庄	2	8	2	1	…	50	25	88
田中庄	11	591	…	5	3	204	14	828
北斗街	5	381	56	1	1	229	26	699
二林庄	11	213	…	6	…	48	22	300
南投街	18	685	5	4	3	89	73	877
草屯庄	13	50	3	8	6	18	44	142
集々庄	10	92	5	37	4	14	81	243
埔里街	56	477	14	76	33	93	158	907
竹山庄	3	1	2	1	1	16	13	37
計	686	7,731	895	331	70	4,326	1,194	15,233

127. 公設產婆

昭和九年

郡	街庄	經營主體	設立年月	產婆數	經費(支出)	取扱件數 生產	取扱件數 死產	取扱件數 計
			年 月		円			
彰化	市	方面委員助成會	昭和 4. 6	5	58	27	2	29
大屯郡	大里庄	庄	大正 15. 8	1	451	123	8	131
	霧峯庄	同	昭和 2. 4	1	587	147	6	153
	大平庄	同	同 3. 4	1	455	124	3	127
	北屯庄	同	大正 15. 4	5	1,160	508	31	539
	西屯庄	同	昭和 2. 6	3	739	298	21	319
	南屯庄	同	大正 15. 9	1	657	246	5	251
	烏日庄	同	昭和 2. 4	1	1,033	319	18	337
	計			13	5,082	1,765	92	1,857
豐原郡	豐原街	街	同 3. 6	6	712	219	16	235
	內埔庄	庄	大正 14. 4	2	1,272	536	54	590
	神岡庄	同	同 14. 8	2	606	274	21	295
	大雅庄	同	同 15. 5	2	723	233	15	248
	潭子庄	同	昭和 4. 6	2	767	141	18	159
	計			14	4,080	1,403	124	1,527
東勢郡	東勢街	街	大正 13. 4	4	730	874	31	905
	石岡庄	庄	同 13. 4	2	713	325	17	342
	新社庄	同	昭和 2. 4	1	505	250	12	262
	計			7	1,948	1,449	60	1,509
大甲郡	清水街	街	大正 12. 9	2	770	218	15	233
	梧棲街	同	同 13. 5	2	451	206	8	214
	大甲街	同	同 13. 4	2	432	213	12	225
	外埔庄	庄	同 13. 4	2	448	114	21	135
	大安庄	同	同 13. 4	1	334	58	1	59
	沙鹿庄	同	同 13. 4	3	840	289	20	309
	龍井庄	同	昭和 6. 11	1	223	72	2	74
	大肚庄	同	同 2. 5	2	470	240	8	248
	計			15	3,968	1,410	87	1,497
彰化郡	鹿港街	街	大正 15. 4	3	1,237	551	20	571
	和美庄	庄	同 13. 4	2	769	181	12	193
	線西庄	同	昭和 5. 7	1	496	139	6	145
	福興庄	同	同 7. 11	1	498	163	8	171
	秀水庄	同	大正 13. 6	1	591	231	15	246
	花壇庄	同	昭和 2. 10	1	443	197	7	204
	芬園庄	同	同 6. 4	1	426	129	7	136
	計			10	4,460	1,591	75	1,666
員林郡	員林街	街	大正 14. 1	2	356	53	3	56
	大村庄	庄	昭和 2. 6	1	541	216	8	224
	溪湖庄	同	大正 15. 4	1	484	115	3	118
	埔心庄	同	昭和 3. 4	1	588	242	10	252
	永靖庄	同	同 9. 1	1	366	286	11	297
	社頭庄	同	同 2. 5	1	538	247	11	258
	田中庄	同	同 3. 5	2	809	516	11	527
	二水庄	同	大正 14. 4	1	556	258	14	272
	計			11	4,743	2,049	73	2,122
北斗郡	北斗街	街	同 6. 12	1	564	208	9	217
	田尾庄	庄	同 6. 7	1	728	216	17	233
	埤頭庄	同	同 4. 8	2	490	89	2	91
	二林庄	同	大正 15. 9	1	505	110	9	119
	沙山庄	同	同 3. 4	1	142	81	7	88
	竹塘庄	同	同 7. 3	1	603	292	14	306
	溪州庄	同	昭和 4. 9	1	500	158	8	166
	計			8	3,532	1,154	66	1,220
南投郡	南投街	街	同 2. 7	3	1,116	398	26	424
	草屯庄	庄	同 3. 8	1	505	271	25	296
	名間庄	同	同 8. 10	1	531	77	7	84
	中寮庄	同	同 9. 11	1	182	12	1	13
	計			6	2,334	758	59	817
新高郡	集々庄	同	同 5. 8	2	616	171	15	186
	魚池庄	同	同 8. 5	1	90	29	6	35
	計			3	706	200	21	221
能高郡	埔里街	街	大正 14. 7	3	596	236	25	261
竹山郡	竹山庄	庄	昭和 3. 4	3	733	210	18	228
合計				98	32,240	12,252	702	12,954

128. 其ノ他ノ主ナル施設事業

1. 釋放者保護

昭和九年度

種別	保護人員	經費
臺中再生舍……	1,725	45,880
彰化市叺人員……	284	162
大屯郡共濟會……	7	…
豐原愛隣會……	836	225
東勢同仁會……	104	126
大甲共立會……	71	317
彰化遷善會……	75	597
員林開新舍……	3,511	823
北斗喜生會……	1,169	318
南投光明會……	39	105
新高共愛會……	11	85
埔里慈光會……	55	52
竹山善隣會……	44	151
計……	7,931	48,841

2. 無料宿泊所

臺中市(東本願寺慈光園)、彰化市及員林街ノ三箇所ニアリ行旅中ノ無資力者ヲ宿泊セシム、昭和九年度中宿泊實人員慈光園279人、彰化市66人、員林街34人ナリ

3. 奬學施設

梧棲街、外埔庄、社寮庄、南投街、草屯庄、田尾庄ノ六街庄ニ奬學事業ヲナス組織アリ、淵資秀オニ學費ノ補助ヲナス、昭和九年度中ニ於ケル取扱人員40名、給與金額414圓26錢ナリ

4. 濟美會

大正十三年十一月員林郡下九庄ニ設置シ會員組織ニ依リ窮民救助竝ニ一般社會事業ヲナス、昭和九年度中ニ於ケル救助人員884人、救助費2.053圓ナリ

5. 青雲博愛會

豐原郡內埔庄ニアリ窮民救助ノ目的ヲ以テ本會ヲ組織サレ大正十二年十月財團法人ノ許可ヲ受ケ事業ヲ繼續シ今日ニ至ル昭和九年度事業成績次ノ如シ

種別	人員	金額
		円
衣食費給與	32	733
治療費給與	16	15
其ノ他	1	6
計	49	754

6. 育才會

豐原郡內埔庄有志ノ寄附金一萬圓ヲ以テ大正十二年三月本會ヲ設立シ秀オニシテ貧困ナル兒童ノ教育ヲ補助スルヲ目的トス昭和九年度中ニ於ケル學費補助5名、金額684圓、學費貸付4名、金額480圓ナリ

7. 彰化基督教醫院

明治二十九年十二月現院長ダビット、ランズボローニ依リ本院ヲ設立サレ貧困患者ニ施療ヲ爲スヲ目的トス、昭和九年度中事業成績次ノ如シ

種別	實人員	延人員	金額
			円
入院患者	185	3,650	4,380
外來患者	7,850	19,625	3,925

8. 磺溪醫院

彰化市醫生楊梓ノ經營ニシテ明治二十八年以來窮民ノ施療ヲ繼續ス、昭和九年度中ニ於ケル實費診療延人員 8,520人、金額3,508圓、全施療 3,920人、金額2,596圓ナリ

9. 景山公

大屯郡霧峯庄ニ在ル祭祀公業ノ名稱ニシテ林烈堂外4名ノ有志相謀リ窮民救助ノ目的ヲ以テ大正十年十二月之レヲ設立シ今日ニ至ル、昭和九年度中ニ於ケル事業成績次ノ如シ

種別	人員	金額
		円
衣食費給與	32	580
治療費給與	152	140
葬祭費及棺木給與	135	120
其ノ他	1,325	520
計	1,644	1,360

8. 社會教育

129. 部落振興會

社會教化委員ノ力ニ依リ其分擔區ニ部落振興會ヲ設立シ社會教化ノ實績ヲ擧ケントスルモノニシテ昭和九年四月十日ニ於ケル州下ノ現在數八百四十五團體ナリ

組織ハ會長、幹事、實行委員、一般會員ヨリ成リ實行機關トシテハ家長部、主婦部、青年部、處女部、之ニ當リ專ラ公民的訓練、國語普及、生活改善竝ニ産業振興等ヲ行ヒ各部ノ改善向上ニ努メ居レリ

從來ノ家長會及主婦會等ハ部落振興會ノ設置ニヨリ前述ノ如ク家長部、主婦トシテ部落振興會中ニ包含セラレタリ

130. 社會教化委員

昭和九年末

市郡	教化區數	委員數		
		有分擔區數	無分擔區數	計
臺中市	4	31	85	116
彰化市	6	43	10	53
大屯郡	9	67	13	80
豐原郡	9	78	24	102
東勢郡	7	49	15	64
大甲郡	22	111	30	141
彰化郡	15	112	33	145
員林郡	19	143	48	191
北斗郡	19	235	57	292
南投郡	13	68	33	101
新高郡	5	26	11	37
能高郡	7	37	15	52
竹山郡	6	44	14	58
計	141	1,044	388	1,432

本表委員ハ昭和七年十二月七日告示第二三七號「社會教化委員規程」ニ據リ任命セラレタルモノトス

131. 教化聯盟

昭和七年十二月社會教化委員ニ關スル告示ノ公布ト共ニ告示第二三七號ヲ以テ州教化聯盟及市郡教化聯盟ノ準則ヲ公布シ昭和八年一、二月中ニ於テ市郡ニ於ケル教化聯盟ノ發會ヲ見同年三月二十六日臺中州教化聯盟ノ結成式ヲ行フ

昭和九年度中ニ於ケル州教化聯盟ノ事業トシテハ月刊雜誌「向陽」ヲ毎月二千部及パンフレツトヲ發行シ社會教化委員其ノ他ニ配布シ尙ホ國語講習所、簡易國語講習所ノ講習員ノ爲メニ國語練習用本一種、二種ヲ發行シ教授參考用トシテ掛圖ヲ發行セリ又公學校卒業者若クハ青年團員讀物トシテ昭和青年讀本及青年必携ヲ刊行シ之カ利用ヲ奬勵シツヽアリ

昭和九年度中ニ社會教化講習會一回、教化委員座談會一回ヲ實施セリ

132. 公、私立國語講習所

昭和十年四月末日

市郡	所數	指導員		平均授業日數	出席歩合%	所員數		九年度内修了者		經費(十年度豫算)		
		專任	兼任			男	女	男	女	市街庄費	其ノ他	計
										円	円	円
臺中市	15	6	28	260	89.4	312	779	92	254	3,251	5,733	8,984
彰化市	13	6	11	255	91.4	269	516	33	328	2,549	2,450	4,999
大屯郡	51	17	88	253	94.7	1,249	1,618	673	694	4,274	18,917	23,191
豐原郡	30	17	61	268	95.6	417	1,382	130	448	6,362	7,116	13,478
東勢郡	23	21	13	251	95.7	212	981	152	321	2,726	7,288	10,014
大甲郡	61	47	92	250	89.5	1,119	3,985	775	1,026	5,481	14,889	20,370
彰化郡	101	60	60	252	90.5	2,242	2,976	1,713	1,243	6,859	16,119	22,978
員林郡	132	102	104	267	96.8	1,785	4,708	968	2,466	16,548	18,970	35,518
北斗郡	62	68	89	251	92.8	1,579	194	596	802	5,123	16,985	22,108
南投郡	49	24	68	251	91.3	953	1,738	716	1,303	5,403	10,694	16,097
新高郡	17	3	27	272	92.3	404	552	297	295	1,140	6,840	7,980
能高郡	24	31	5	268	94.2	658	916	514	856	2,676	6,231	8,907
竹山郡	14	12	6	252	91.2	391	362	334	157	2,669	3,247	5,916
計	592	414	652	259	94.1	11,590	20,707	6,993	10,193	65,061	135,479	200,540

市街庄ノ經營ニ係ルモノヲ公立トシ部落振興會ノ經營ニ係ルモノヲ私立トス

修業年限ハ一年若クハ二年トス

133. 公私立簡易國語講習所

昭和九年末

市郡	所數	教師數	所員數 男	所員數 女	修了者 男	修了者 女	經費(九年度豫算)
							円
臺中市……	4	4	80	110	70	154	600
彰化市……	9	9	65	95	111	46	360
大屯郡……	48	97	1,012	1,146	531	615	3,300
豐原郡……	23	35	183	812	210	493	3,420
東勢郡……	11	15	58	384	78	916	370
大甲郡……	26	50	711	346	325	367	1,974
彰化郡……	…	…	…	…	28	64	…
員林郡……	64	77	1,471	1,294	1,551	2,659	3,079
北斗郡……	38	53	819	754	975	1,020	2,075
南投郡……	18	30	424	375	258	200	1,430
新高郡……	11	26	225	282	247	284	560
能高郡……	10	11	121	247	176	327	485
竹山郡……	17	26	295	441	331	272	1,099
計……	274	433	5,464	6,286	4,891	7,417	18,752

市街庄ノ經營ニ係ルモノヲ公立トシ部落振興會ノ經營ニ係ルモノヲ私立トス、孰レモ修業期間ハ四箇月乃至一年ナリ

134. 青年團及少年團

昭和九年末

市郡	男子青年團 團體數	男子青年團 團員	男子青年團 經費	女子青年團 團體數	女子青年團 團員	女子青年團 經費	少年團 團體數	少年團 團員	少年團 經費
			円			円			円
臺中市……	4	130	418	2	85	327	4	155	618
彰化市……	4	121	313	3	86	403	1	60	246
大屯郡……	8	726	1,602	5	248	270	…	…	…
豐原郡……	9	615	1,555	6	316	551	7	184	1,066
東勢郡……	6	422	1,464	3	90	205	1	15	50
大甲郡……	16	840	2,081	11	339	630	5	92	518
彰化郡……	18	650	1,554	4	118	297	3	68	210
員林郡……	18	958	3,743	12	300	1,079	2	55	100
北斗郡……	15	525	1,317	9	229	583	2	49	150
南投郡……	11	785	1,272	6	159	185	1	27	320
新高郡……	5	137	350	1	20	50	1	23	240
能高郡……	7	184	109	2	77	100	…	…	…
竹山郡……	7	385	478	3	70	136	…	…	…
計……	128	6,478	16,256	67	2,137	4,816	27	728	3,518

表中經費ハ昭和九年度豫算額ナリ

135. 博物館

昭和九年度

名稱	陳列品點數 動物	植物	鑛物	物理	化學	生理衛生	教育參考品	計	觀覽人員 內地人	本島人	外國人	計	開館日數	一日平均觀覽人員
臺中州立教育博物館……	980	397	1,082	376	244	178	180	3,437	32,856	90,107	5	122,968	329	373.8

136. 圖書館

昭和九年度

館名	藏書册數 和漢書	藏書册數 洋書	閱覽圖書數 和漢書	閱覽圖書數 洋書	開館日數	閱覽人員	一日平均閱覽人員
公立臺中圖書館……	16,713	849	104,633	…	329	78,529	238.7
同 大里圖書館……	650	…	1,802	…	295	1,256	4.2
同 北屯庄文庫……	505	…	166	…	299	111	0.4
同 西屯庄圖書館……	1,111	…	15,801	…	300	11,333	37.9
同 南屯庄圖書館……	1,712	7	9,028	…	351	9,038	25.7
同 烏日庄圖書館……	633	…	1,231	…	335	1,163	3.5
同 豐原文庫……	1,585	…	54,780	…	322	51,546	160.1
同 內埔庄文庫……	779	29	12,545	16	342	19,618	57.4
同 大雅庄簡易圖書館……	691	…	1,530	…	365	806	2.2
同 潭子庄文庫……	609	…	3,849	…	346	3,656	10.6
同 東勢圖書館……	2,577	57	6,835	89	280	5,935	21.2
同 大甲街立圖書館……	1,175	36	4,641	…	346	4,392	12.6
同 鹿港圖書館……	4,111	…	17,237	…	329	13,844	42.1
私立員林文庫……	1,067	…	20,874	…	351	20,874	59.5
公立溪湖庄文庫……	1,481	…	4,379	…	280	4,286	15.3
同 坡心庄文庫……	376	…	368	…	352	368	1.0
同 田中庄圖書館……	1,713	…	13,845	…	351	11,095	31.6
同 二林文庫……	339	…	261	…	300	144	0.5
同 溪州庄圖書館……	267	…	2,119	…	365	2,119	5.8
同 南投圖書館……	2,621	…	55,600	…	334	48,138	144.1
同 草屯圖書館……	2,239	…	17,472	…	305	15,538	50.9
同 集々文庫……	735	…	590	…	365	498	1.4
私立埔里青年會文庫……	329	6	5,347	…	330	3,411	9.5
計……	44,018	984	354,933	105	7,602	307,728	40.5