




始



米麥檢查國營移管記念誌

岡山縣農產物檢查所

981  
63

日

611.33  
0.47

## 米穀の頭卷

久しきに亘り待望されて居た米麥の國營検査は、地方官官制の改正と、米麥検査令竝に同施行規則の公布に依り、いよいよ客臘二十五日を以て實現せられた。即ち同日以後の米麥検査は、地方官官制の規定に依り各道府縣に設けられた食糧検査所に於て之を行ふこととなり、茲に本縣が永年道府縣手数料令に基いて施行し來つた米麥検査は遂に國營に移管されたのである。尙今回改正された地方官官制に依れば、米麥以外の縣の行ふ農産物の検査も食糧検査所に於て行ひ得ることになつたので、縣農産物検査所はその存続の意義亦極めて薄きに至つたのである。

明治三十六年全國に魁けて本縣に米穀検査の制度が布かれてこの方、四十年の長きに亘る過ぎ來し方を顧れば、轉た感慨に堪えざるものがある。

今や撃ちて止まむ固き信念の下に、この米英撃滅戦を勝ち抜くためには、人と物との有らゆる力を國家に捧げて、戦力増強に邁進しなければならぬ秋に當り、逸早く減私奉公、少しでも使用價値の高い米麥を一粒でもお國の爲に増産しようと、渾身の努力を傾け續けて居るのが今日の農家の姿である。然し、かつての自由經濟時代には、少しでも自己の生活をより豊富ならしめんが爲に出来るだけその利得を多くしようとの觀念の下に、増産にも努めれば、改良にも勵んで來た米麥の栽培であつた。従つてこの態勢下に於ての米麥検査の狙ひは、理念的にも實際的にも、縣産米麥の聲價を昂揚することによつて生産者の収益増加を圖り、延いてはその生産増強に寄與せんとするにあつたのである。斯かる考へ方は決戦政策遂行の今日から見れば、既に百八十度の彼方へ轉廻し去つた事ながら、その當時としては實に當然の勢であり、取り分け生産過剰時代には絶對的緊要事であつたのである。想へば米穀検査創始以來統制經濟に入るまで年を閲すること三十幾星霜、其の間隆盛を極めた自由經濟下に於て、初代所長松田清三郎氏、米の神様と呼ばれた名所長山崎敬義氏を初め、歴代の所長以下各職員が常に協心戮力、その使命達成の爲に拂ふた不斷の努力は、當業者の自覺奮起と相俟つて、聊か述ぶるに足る功績を收め得たと思ふ。即ち米にありては、検査開始前まで年々失墜の一路を辿りつつあつた本縣産米の聲價を



數年ならずして挽回し得たのみならず、引續き常に阪神市場に於ける出廻米中の優位を占め益々その聲價と信用とを博し、就中備前雄町の如きは、日本一の酒造米として名聲全國に遍く、吟醸酒といへば直ちに備前雄町の名が聯想されるまでになつて居る。かの昭和七、八年の交に於ける生産過剩時代に當り、動もすれば産米の賣れ行不振に悩んだ地方が少くなかつた際にも、本縣産米は終始何等の不安なく盛な賣れ行を續けて來たのである。その實力の顯現は、現在の公定米價の上にも及び、全國五十四銘柄中の首位に班して居る。さらに小麥に至りては、阪神出廻品中の王者を以て遇せられたる所謂三縣物の隨一と評せられ、殊に優良麵の製造上には不可缺の原料として持囃されて居たのである。

斯く述べればとて、この事業が易々とここまで進んで來たのでは決してない。由來個人主義時代に於ける検査の施行や之に伴ふ指導督勵の事は、一部惰農者や認識不能者等の間には兎角五月蠅がられて嫌惡の的となり、或は又それが何かの爲にする者の具に使はれる様なことも屢々あつて、事業遂行上に幾多の支障、困難を生ずる場合が少くなかつた、かつての政黨華やかなりし時代に於ては随分よく政争の具にも供せられたものであるが、總體的利益の増進を目標とする本事業の理念に基いて、常に諸般の障碍や困難を排除しつつ、その目的達成に努めて來たのである。

遮莫、冒頭既に述べたるが如く、今やわが米麥検査の制度は急變せる時代の要求に即應し、新しき理念の下に企畫されたる國營検査に轉進して、その新しき使命の達成と新しき機能の發揮とに精進すべく、舊臘二十四日を最後に縣營事業としての長い歴史に終止符を打つたのである。

仍つてその間に於ける事業の沿革及事績の概要を録して記念誌となし、既往を追憶するの資に供するとともに、縣營米麥検査に對する訣別の意を表せんとするものである。

昭和十八年

岡山縣農産物検査所長 黒住宗市



初代岡山縣米穀検査所長 松田清三郎



二代岡山縣穀物検査所長 山崎敬義



三代岡山縣穀物検査所長 塚本権藏



四代岡山縣農産物検査所長 孝思一雄



五代岡山縣農産物検査所長 黒住宗市

數年ならずして挽回し得たのみならず、引續き常に阪神市場に於ける出廻米中の優位を占め益々その聲價と信用とを博し、就中備前雄町の如きは、日本一の酒造米として名聲全國に遍く、吟醸酒といへば直ちに備前雄町の名が聯想されるまでになつて居る。かの昭和七、八年の交に於ける生産過剰時代に當り、動もすれば産米の賣れ行不振に悩んだ地方が少なくなかつた際にも、本縣産米は終始何等の不安なく盛な賣れ行を續けて來たのである。その實力の顯現は、現在の公定米價の上にも及び、全國五十四銘柄中の首位に班して居る。さらに小麥に至りては、阪神出廻品中の王者を以て遇せられたる所謂三縣物の隨一と評せられ、殊に優良麵の製造上には不可缺の原料として持囃されて居たのである。

斯く述べればとて、この事業が易々とここまで進んで來たものでは決してない。由來個人主義時代に於ける検査の施行や之に伴ふ指導督勵の事は、一部惰農者や認識不能者等の間には兎角五月蠅がられて嫌惡的となり、或は又それが何かの爲にする者の具に使はれる様なことも屢々あつて、事業遂行上に幾多の支障、困難を生ずる場合が少なくなかつた、かつての政黨華やかなりし時代に於ては随分よく政争の具にも供せられたものであるが、總體的利益の増進を目標とする本事業の理念に基いて、常に諸般の障碍や困難を排除しつつ、その目的達成に努めて來たのである。

遮莫、冒頭既に述べたるが如く、今やわが米麥検査の制度は急變せる時代の要求に即應し、新しき理念の下に企畫されたる國營検査に轉進して、その新しき使命の達成と新しき機能の發揮とに精進すべく、舊職二十四日を最後に縣營事業としての長い歴史に終止符を打つたのである。

仍つてその間に於ける事業の沿革及事績の概要を録して記念誌となし、既往を追憶するの資に供するとともに、縣營米麥検査に對する訣別の意を表せんとするものである。

昭和十八年

岡山縣農産物検査所長 黒住宗市



初代岡山縣米穀検査所長 松田清三郎



二代岡山縣穀物検査所長 山崎敬義




三代岡山縣穀物検査所長 塚本準藏




四代岡山縣農産物検査所長 孝忠一雄



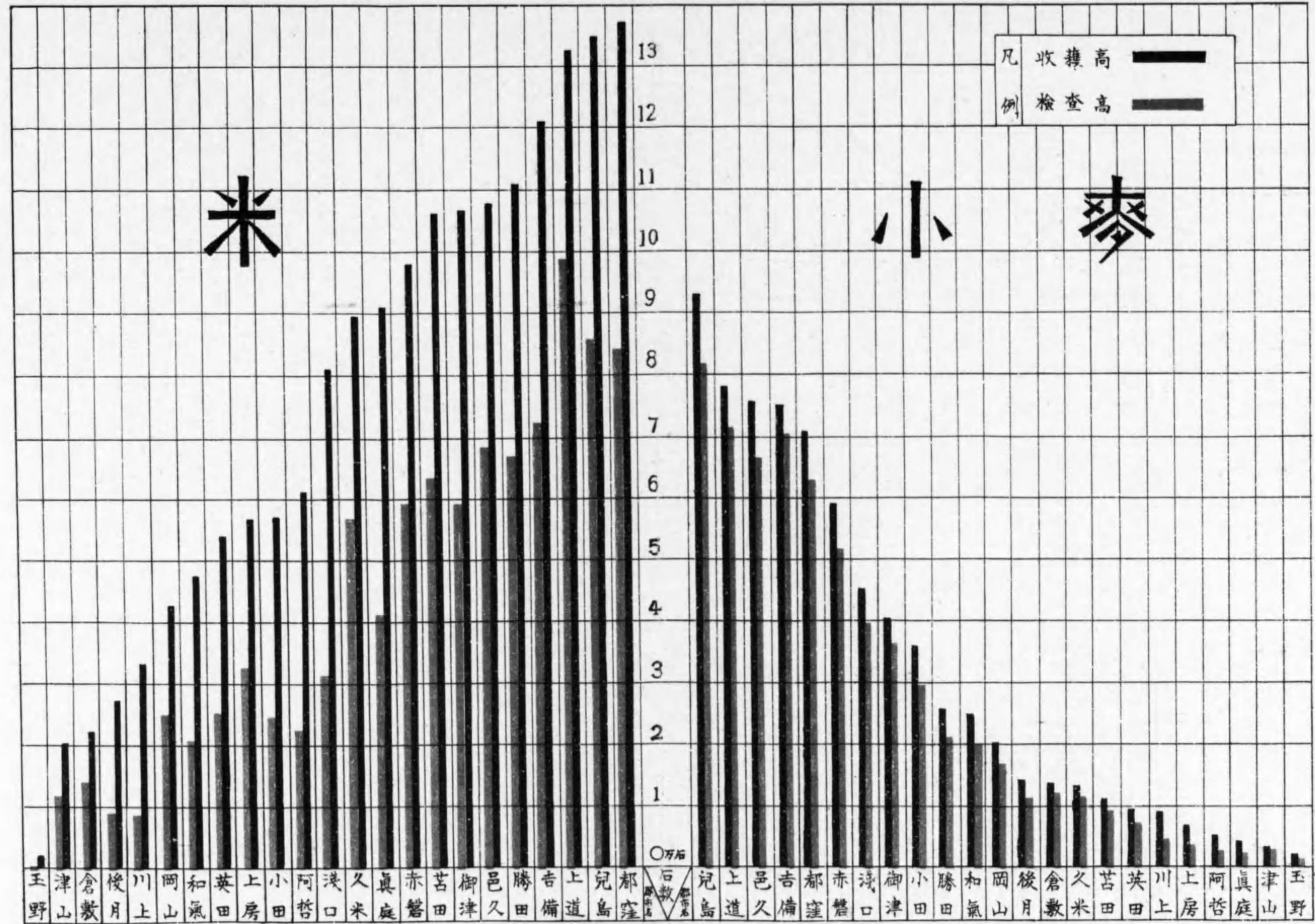
五代岡山縣農産物検査所長 黒住宗市



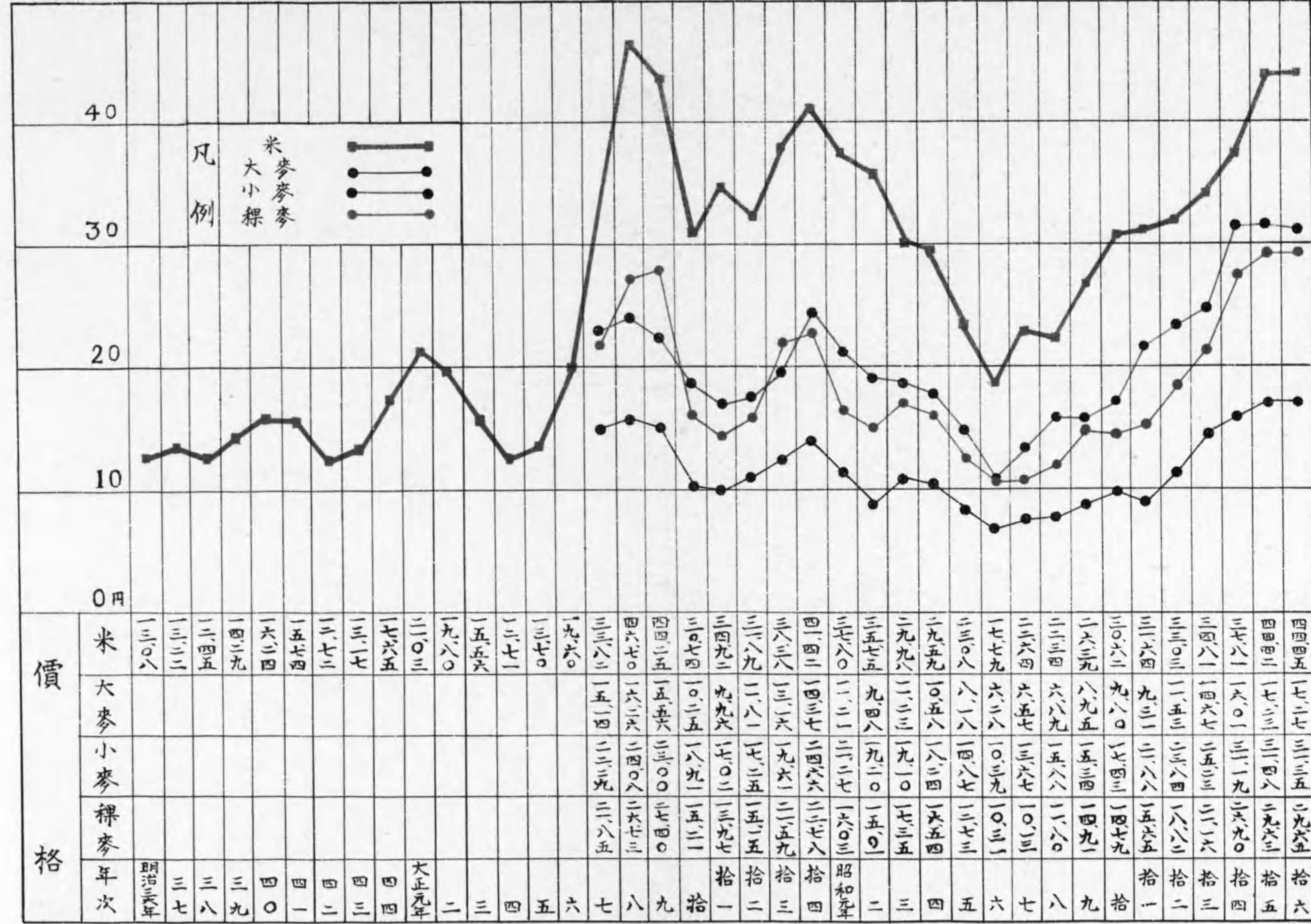
米麥檢査國營移管直前ノ本所職員並ニ支所長



最近五年平均米小麥收穫高並生産検査數郡市別表



### 米 麥 價 格 高 低 表





931  
63

## 目 次

第一章 農産物検査開始ノ動機ト其ノ沿革	1
第一節 米穀検査ノ開始	1
一 藩政前ノ米政	1
二 明治維新後ノ米況	2
三 米穀改良ノ動機ト検査事業ノ開始	2
第二節 検査事業實施ノ狀況	3
一 検査實施ノ準備	3
二 地主小作ノ關係ニ對スル措置	4
三 検査施行ノ效果	4
第三節 検査制度ノ變遷發達	7
一 検査規則	7
1 検査開始當初ノ米穀検査規則	7
2 其ノ後ニ於ケル主ナル改正事項	10
3 國營移管直前ノ穀物検査規則	16
4 米麥検査除外地	27
5 検査品目ノ増加ト各種検査規則ノ制定	29
二 検査機構	30
1 機構ノ變遷	30
2 検査開始以降ノ歷代知事及職員異動	32
3 米麥検査國營移管直前ニ於ケル職員名簿	45
4 二十箇年以上勤績者(昭和17. 12. 24現在)	64
三 經費	66
第二章 事業	70
第一節 検査	70
一 検査成績	70
1 米生産検査成績及單式検査成績	70

2	米移出検査成績	74
3	粳生産検査成績	75
4	粳移出検査成績	75
5	屑米検査成績	75
6	大麥生産検査及單式検査成績	76
7	大麥移出検査成績	78
8	小麥生産検査及單式検査成績	80
9	小麥移出検査成績	82
10	稈麥生産検査及單式検査成績	84
11	稈麥移出検査成績	86
12	茶種検査成績	88
13	除蟲菊検査成績	89
14	蒟蒻検査成績	88
15	苧麻検査成績	88
16	薄荷検査成績	90
17	三椶検査成績	90
18	楮検査成績	90
19	干甘藷検査成績	91
20	生甘藷検査成績	91
21	馬鈴薯検査成績	91
附	種用馬鈴薯圃場検査成績	91
22	鶏卵検査成績	92
二	検査事務ノ指導監督	92
1	指導監督ノ一般	92
2	検査標準ノ作製	94
3	検査員ノ教育訓練	95
	新任検査員ノ教育	95
	實物鑑定競技會ノ開催	96
	検査員訓練大會及鍊成會ノ開催	97

第二節	當業者ノ指導獎勵及取締	97
一	農産物改良ノ指導獎勵	97
1	乾燥ニ關スル指導獎勵	98
	稻ノ乾燥	98
	粳ノ乾燥	98
	火力乾燥	99
2	調製ニ關スル指導獎勵	100
3	正味量ニ關スル指導獎勵	101
4	依裝ニ關スル指導獎勵	102
二	受檢方法ニ關スル指導獎勵	103
三	貯藏穀物害蟲驅除ノ指導獎勵	104
四	農産物供出ノ指導獎勵	105
五	改良模範者及功勞者ノ表彰	107
六	違反者取締	110
第三節	調    査	112
一	検査ヲ行フ農産物ノ作付反別收穫高、鶏飼養羽數	112
1	全國米麥作付反別及收穫高	112
2	米作付反別及收穫高	113
3	全國米麥作ニ於ケル岡山縣ノ地位	115
4	小麥品種別作付反別及收穫高	115
5	水稻粳米品種別作付反別及收穫高	116
6	麥作付反別及收穫高	118
7	郡市別米麥收穫高對検査高比較表	120
8	茶種作付反別及收穫高	122
9	蒟蒻作付反別及收穫高	122
10	除蟲菊作付反別及收穫高	123
11	薄荷作付反別及收穫高	123
12	苧麻作付反別及收穫高	124
13	三椶作付反別及收穫高	124

14	楮作付反別及收穫高	124
15	甘藷作付反別及收穫高	125
16	馬鈴薯作付反別及收穫高	125
17	鶏飼養羽數及産卵數	125
二	米麥ノ移出入	126
三	醸造用米麥	126
1	大粒米移出高	127
2	酒造米縣内消費高	126
3	麥酒用大麥生産高	128
四	農産物ノ價格	130
1	明治維新前ノ米價	130
2	明治元年以降縣下主ナル集散地ニ於ケル米價	132
3	検査施行後ノ米價(備前岡山)	134
4	検査施行後ノ米價(備中總社)	136
5	検査施行後ノ米價(美作津山)	138
6	酒造米(雄町種)ノ主ナル集散地ニ於ケル價格	142
7	大麥價格月別表(備前岡山)	144
8	小麥價格月別表(備前岡山)	146
9	稗麥價格月別表(備前岡山)	148
10	薄荷取卸油價格月別表	150
11	除蟲菊價格月別表	152
12	菊藕生玉價格月別表	154
13	鶏卵價格月別表(備中玉島)	156
14	最近五ヶ年平均支所別品目別検査數	158
15	米穀調製機許可臺數調査表	162

米麥検査國營移管記念誌  
農産物検査四十周年

第一章 農産物検査開始ノ動機ト

其ノ沿革

第一節 米穀検査ノ開始

農産物検査事業ノ起リハ、明治三十六年米穀改良ノ目的ニテ米穀検査ヲ創メタルヲ以テ發端トス。今之レヲ開始スルニ至リタル事情ニツキ少シク詳記スレバ次ノ如シ。

一 藩政前ノ米制

本縣管轄區域ハ、維新前ニ於テハ大小十數ノ藩ニ分レ、隨テ貢米ノ制度區々ニシテ一定セサリシト雖、良米ニ非サレハ上納ヲ許ササル點ニ於テハ殆ント同一ナリシヲ以テ、農業者ハ貢米上納ニ際シ刎米トナルヲ恐レ一般ニ良品種ヲ栽培セリ。加フルニ之レカ上納ニ當リテハ掛役人ノ嚴重ナル検査アリテ、例ヘハ米一刺中ニ粳三粒、粃五、六粒ヲ混セルモノハ上納ヲ許ササル如キ制度ナリシヲ以テ、乾燥及調製ニ至リテハ頗ル完全ニ行ハレ、依裝ハ二重依ニシテ横繩五ヶ所掛ケ縦繩二筋四方掛ケトセリ。一依ノ容量ハ藩ニヨリ一定セサレトモ、縣下ヲ通シテ三斗五升入ノモノ約八割ヲ占メ、其他ハ四斗二升入、三斗四升五合入等ナリ、又差シ米ノ量モ區々ナレトモ一依ニ付五合乃至一升ノ範圍ニテ行ハレシモノ多數ナリ。取締ノ方法モ亦嚴重ニシテ、貢米上納済ニ至ルマテハ一般ニ米ノ賣却ヲ禁止シ、乾燥、調製、依裝等ノ不良ナル貢米ヲ提供セル者ハ咎ヲ受ケ、又容量ニ於テ一依ニ付五合以内ノ缺米ヲ生ジタル場合ハ上納者ヲ嚴戒シ又ハ手錠ノ上郷宿預ケトナシ、缺米五合以上ニ及フ時ハ入牢申附ル等ノ制裁アリシカ故ニ、貢米ニ在リテハ米製、容量、依裝共ニ極メテ完全セルハ勿論、貢米以外ノ一般米製ニアリテモ貢米制度ノ感化ヲ受ケテ頗ル良好ナリシヲ以テ、本縣産米ニ對スル市場ノ聲價ハ關西諸國中ノ上位ニ班セリ。

## 二 明治維新後ノ米況

然ルニ世ハ明治維新トナリテ、同七年貢米制度ハ廢止セラレ一般ニ租稅ヲ金納ニ變更セラレタルガ爲、爾來米製上ニ關シテハ何等官ノ制裁又ハ獎勵等ノ事無キニ至レリ。茲ニ於テ產米ノ改良自ラ疎漫ニ流ルルノ風ヲ生シ、品種ハ退化シ乾燥、調製、依裝等ノ人爲作業ハ年ヲ逐フテ粗雜ニ陥ルニ至レリ。ソノ甚シキ一二ノ例ヲ擧クレバ、乾燥調製不良ナルガ爲ニ酸酵變色シ又ハ蟲害ニ罹リテ夏季ノ貯藏ニ堪ヘサルモノヲ出シ、依裝ニアリテハ概ネ一重依橫繩三ヶ所掛ニシテ運搬貯藏ニ當リ米粒撒出スルモノ尠カラズ、ソノ結果トシテ或ル移出港灣荷揚場ノ如キハ、一ヶ年間ノ脱漏掃寄米ノ量實ニ五、六十俵ノ多キニ達セシ例アリト云フ、以テ如何ニ依裝ノ粗惡ナリシカヲ知ルニ足ルベシ。加之明治二十五、六兩年ノ水害ニ當リ良米ニ濡米ヲ混シテ販賣シ奇利ヲ得タル者アリシニ端ヲ發シテ、米商者間ニ脈フヘキ混合米ノ弊風起リ、精粗異種ノ米ヲ混合シ又ハ故ラニ糶、糶等ヲ混シ或ハ之ニ濕氣ヲ施シテ販賣スルカ如キ狡猾ナル手段ヲ弄スル者續出シ、終ニハ是等ノ手段ヲ以テ一種ノ技術ト稱スルニ至ル。斯クテ農商相俟テ本縣產米ノ品位ヲ劣惡ナラシメ、明治三十年ノ頃ニ至リテハ惡弊ノ極ニ達シ、遂ニ米穀市場ニ於ケル聲價ヲ極度ニ失墜スルニ至レリ。

## 三 米穀改良ノ動機ト検査事業ノ開始

維新後ニ於ケル產米事情既ニ前述ノ如シ。之レニ對シ有識者間ニ米穀改良論ノ擡頭セシハ當然ノコトニシテ、明治十九年勸業諮問會ノ當時ニ於テ既ニ其端ヲ發シ、爾來縣下ノ重要問題トシテ漸次官民ノ間ニ唱導セラレルニ至リシト雖、然カモ未ダ大勢如何トモスル能ハズ、米製ハ年ヲ逐フテ益々粗雜ニ流レ聲價ハ愈々失墜ノ一途ヲ辿ルノミナリシヲ以テ、米製改良ノ聲、遂ニ囂々トシテ起ルニ至リ、或ハ縣ニ建議シ、或ハ組合ヲ設ケテ其弊ヲ矯正セントシ、熱心ニ奔走盡力セシモノアリシモ時期未タ到ラスシテ目的ヲ達スル能ハサリキ。茲ヲ以テ縣ニ於テハ他府縣ニ於ケル改良ノ事蹟ヲ調査シ施設ノ參考ニ資セントシ、明治三十一年勸業調査委員二名ヲ選任シテ防長米改良ノ事蹟ヲ調査セシメ、又主務員ヲ熊本縣ニ派遣シテ調査考究スル所アリ。越テ三十二年米穀同業組合設立ノ件ヲ岡山縣農會ニ諮問セシニ、同會ニ於テハ縣費ヨリ組合費一萬五千圓ヲ補

助シテ之ヲ設立スルヲ可トシ、其旨ヲ答申セシヲ以テ、有志者ハ是ヲ以テ時機熟セルモノトナシ大ニ望ヲ此舉ニ屬セリ。然ルニ不幸ニシテ當年縣下各地ニ風水害アリテ、大ニ產米ノ收穫ヲ減ジタルノミナラス縣費モ亦之レカ爲メ多額ノ臨時費ヲ要スルニ至リタルヲ以テ、荏苒延期スルノ止ム無キニ至レリ。茲ニ於テ三十三年知事ハ訓令及論告ヲ發シテ米製並ニ依裝改良ノ必要ヲ勸諭シ、當局者ヲシテ熱心ニ誘導セシメタルモ、既ニ其極ニ達シタル弊習ハ改良ノ端緒スラ啓クニ至ラサリキ。是ニ於テ縣ハ更ニ諸般ノ調査ヲナシ利害ヲ考究シタル結果一郡市毎ニ補助費ヲ與ヘテ組合ヲ設ケシムルノ方針ヲ採リ、先ツ旭東四郡ヨリ、漸次縣下全體ニ普及セシメントシ、之カ設立ヲ大ニ勸誘獎勵セリ。然レトモ其結果ハ只和氣郡ニ於テ之カ設立ヲ見タルニ止マリ、赤磐、邑久、上道各郡ノ如キハ縣郡町村當局並有志者ノ熱心ナル東奔西走ニ拘ラス、諸種ノ事情扞格支吾シ終ニ組合ノ成立ヲ見ルヲ得サリシハ甚タ遺憾トセシ所ナリ。事情既ニ前述ノ如ク、到底自治ノ組合ノ設立ハ現下ノ狀勢ニ適セサルヲ以テ、此上ハ斷然縣令ヲ發シテ農商業者ヲ同一規則ノ下ニ律シ以テ改良ノ實ヲ舉ケシムルニ如カストノ聲漸次有力化スルニ至リ、明治三十五年十一月通常縣會ノ開會ニ當リ、縣會ハ遂ニ縣事業トシテ縣令ノ下ニ之ヲ改良セシメントトヲ建議セリ。茲ニ於テ縣ニアリテハ當局官吏ヲ山口、大分、佐賀、熊本、奈良、滋賀等當時ノ改良先進諸縣ヘ派シテ改良ノ事蹟ヲ調査シ、或ハ郡市長ノ意見ヲ徵シ、或ハ縣農會ニ諮問シテ諸般ノ事情ヲ審按スル等ノ準備ヲ整ヘ、明治三十六年五月縣令第四十六號ヲ以テ米穀検査規則ヲ發布スルニ至リ、茲ニ本縣產米ハ検査制度ヲ樞軸トシテ改良ノ緒ニ着クニ至レリ。

## 第二節 検査事業實施ノ狀況

### 一 検査實施ノ準備

本縣米穀検査規則ハ叙上ノ如キ迂餘曲折ヲ經テ明治三十六年遂ニソノ公布ヲ見タルガ之レガ實施ニ當リ其ノ準備トシテ行ハレタル主ナル事項次ノ如シ。

1. 明治三十六年五月二十八日知事論告ヲ發シ、當業者ニ對シ検査施行ノ趣旨ヲ知ラシメテソノ協力ヲ促シ且ツ違反事件ノ防止ニ努メタリ。

2. 全年六月十五、十六兩日間各郡市勸業主任者ヲ縣廳ニ召集シ協議會ヲ開ケリ。
3. 全年六月二十七日ヨリ七月二十八日マデノ間ニ於テ各郡ハ町村長ヲ召集シ縣ヨリ掛官臨席一齊ニ打合會ヲ開ケリ。町村長ハ各自町村内ノ生産者及米商人ヲ召集シ米穀検査理事及生産検査員並ニ警察署長立會ノ上説明指導ヲナセリ。
4. 全年八月十四日ヨリ十八日マテ九日間後樂園榮唱ニ於テ米穀検査理事打合會ヲ開キ、米穀鑑定方法ノ講習、事務ノ打合ヲ行ヘリ。
5. 全年九月十日ヨリ十月十二日マテノ間ニ、各米穀検査出張所々在地ニ於テ管内輸出検査員、生産検査員ヲ召集シ、米穀鑑定方法及事務取扱上ノ打合ヲナシ、尙其後ニ於テモ數回ノ打合會ヲ開催セリ。
6. 全三十七年二月二日知事諭告ヲ發シ依裝ノ改良ヲ促セリ。

## 二 地主小作ノ關係ニ對スル措置

検査實施ノ爲メ直接ニ勞力ト時間トヲ費スハ小作者ニシテ、ソノ結果タル利益ヲ主ニ收得スル者ハ地主ナルカ故ニ、此兩者間ノ利益分配ヲ適當ナラシムルハ最モ必要ナルコトナルヲ以テ、先ツ各郡ニ於テ地主會ヲ開カシメ、主務吏員列席シテ規則ノ趣旨ヲ説明シタル上相當ノ獎勵米ヲ支給スルノ件ヲ諭示セシニ出席者ハ之レヲ承諾セリ。

上記各郡ノ地主會へ出席シテ獎勵米支給ノコトヲ協定シタル地主ハ、各自町村ニ歸リテ町村内ノ地主會ヲ開キ、米穀検査理事、町村長列席シ、地方ノ事情ヲ參酌シテ更ニ支給額其他ニツキ協定セリ。

而シテ實際小作米ヲ授受スルニ當リ、小作者ハ概ネ前記地主會ニ於テ協定セル獎勵米ニテ異議ナク納米ヲ了シタリト雖、中ニハ獎勵米ノ寡キヲ訴へ或ハ團體ヲ組ミテ地主ニ強請セントスル等多少不穩ノ地方ナキニアラサリシモ、幸ニシテ検査ノ施行ヲ障碍スルカ如キニ至ラスシテ解決セリ。

## 三 検査施行ノ效果

米穀検査施行ノ效果ハ實施以來年ヲ經ルニ從ヒ着々トシテ顯ハレ、先ニ失墜

セル市場ノ聲價ハ漸次恢復サレ、從ツテソノ價格モ亦年々向上スルニ至レリ。米穀検査ノ效果ハ獨リ米價ノ昂騰ノミヲ以テ之レヲ測定スヘキモノニアラサルハ素ヨリ論ヲ俟タサル所ナリト雖モ、先ニ屢述シタルカ如キ事情下ニアリシ本縣トシテハ、米穀市場ニ於ケル聲價ノ向上、之ニ伴フ價格ノ昂騰ハ検査事業ノ效果ヲ知ルノ一捷徑タルヲ信スルカ故ニ、當時之ニツキテ調査セルモノノ一端ヲ掲ケテ往時ヲ回想スルノ資ニ供セントス。

明治三十六年中兵庫米穀肥料市場玄米取引相場對照表

地方別及平均相場			備前特等米平均相場	差引差額	地方別及平均相場			備前中米(彈力)平均相場	差引差額
攝津上米	15,001	13,870	1,131	攝津中米	14,199	13,561	638		
防長上米	14,995	13,870	1,125	防長中米	14,127	13,561	566		
播州上米	14,708	13,870	838	播州中米	13,896	13,561	335		

備考 三十六年十一月及十二月ハ既ニ検査米取引ニ係ルヲ以テ平均中ニ算入セス

明治三十七年中兵庫米穀肥料市場玄米取引相場對照表

地方別及平均相場			備前特等米平均相場	差引差額	地方別及平均相場			備前中米(彈力)平均相場	差引差額
攝津上米	14,170	13,773	397	攝津中米	13,399	13,287	117		
防長上米	14,157	13,773	384	防長中米	13,380	13,287	93		
播州上米	13,816	13,773	43	播州中米	13,016	13,287	271		

明治三十八年中兵庫米穀肥料市場玄米取引相場對照表

地方別及平均相場			備前特等米平均相場	差引差額	地方別及平均相場			備前中米(彈力)平均相場	差引差額
攝津上米	13,613	13,307	306	攝津中米	12,662	12,712	50		
防長上米	13,682	13,307	375	防長中米	12,839	12,712	127		
播州上米	13,297	13,307	10	播州中米	12,394	12,712	318		

明治四十一年中兵庫米穀肥料市場玄米取引相場對照表

地方別及平均相場			備前特等米平均相場	差引差額	地方別及平均相場			備前中米(彈力)平均相場	差引差額
攝津上米	16,783	16,909	126	攝津中米	15,668	16,030	362		
防長上米	16,721	16,909	188	防長中米	15,739	16,030	291		
播州上米	16,551	16,909	358	播州中米	15,520	16,030	510		

尙明治大正ノ交、盛ニ行ハレタル俵米共進會、品評會等ニ本縣産米ヲ出品セル成績ハ、亦以テ當時ニ於ケル米界ノ狀況ヲ知ルノ一助タルヲ以テ次ニ之ガ一部ヲ掲記スルコトトセリ。

東京廻米問屋組合第三回玄米品評會

明治四十三年四月上旬東京廻米問屋主催ニテ汎ク玄米ヲ蒐集シ品種ノ優劣内外需要ノ適否ヲ精査シ兼テ産米改良ヲ獎勵スルノ目的ヲ以テ東京深川ニ於テ開設セリ。

一口三十俵宛出品シ總計千百五十五口ノ内岡山縣出品數ハ三十五口ニシテ之カ等級査定ハ全國ヲ七區域ニ分割審査セリ今岡山縣ノ屬スル第三區ニ於ケル各縣ノ成績ヲ掲クレハ下表ノ如シ。

地方別	一等賞 (銀盃)	二等賞 (木盃)	三等賞 (木盃)	四等賞 (賞状)	五等賞	等外	計
兵庫	—	—	10	16	2	—	28
岡山	—	5	26	4	—	—	35
廣島	—	—	—	3	1	1	5
山口	—	1	1	3	2	1	8
徳島	—	—	—	2	—	—	2
香川	—	—	17	18	—	—	35
愛媛	—	—	1	1	—	—	2
計	—	6	55	47	5	2	115

内國産現在米品評會

明治四十四年四月中旬兵庫米穀肥料市場及神戸米穀株式取引所聯合主催ニシテ兵庫港所在倉庫ニ現在スル玄米ヲ蒐集シ品種ノ優劣内外需要ノ適否ヲ審査シ以テ米穀改良ヲ獎勵スルノ目的ニ於テ兵庫和田崎町ニ開設セリ。

審査口數總計三百四十五點ニシテ之カ各等級別并ニ岡山縣ノ出品ニ於ケル成績ヲ列舉セハ下表ノ如シ。

等級	全審査數	内岡山縣所屬數	等級	全審査數	内岡山縣所屬數
一等	45	16	五等	29	—
二等	123	44	等外	7	—
三等	79	9			
四等	62	4	計	345	73

第四回日本産業博覽會

明治四十五年五月上旬ヨリ日本産業協會主催ニシテ府立大阪博物場ニ於テ開設セリ。

玄米中岡山縣出品數(一口三俵宛)十二口小量出品二口合計十四口ニシテ玄米ニ於ケル受賞總員三十六名ニ對シ之ヲ府縣別ニ舉クレハ下表ノ如シ。

地方別	名譽賞 (金牌)	一等賞 (金牌)	二等賞 (銀牌)	三等賞 (銅牌)	四等賞 (褒状)	計
岡山	2	3	6	2	1	14
山口	—	1	—	—	—	1
三重	—	1	—	—	2	3
兵衛	—	1	1	1	—	3
滋賀	—	—	1	—	—	1
大福	—	—	1	3	3	7
福香	—	—	—	2	1	3
岐阜	—	—	—	—	1	1
福島	—	—	—	2	—	2
計	2	6	9	10	9	36

第三節 検査制度ノ變遷發達

本縣米穀検査事業ハ、爾來時勢ノ推移ニ伴ヒ幾多制度ノ改廢ヲ經テ進歩發達シ、遂ニ現行農産物検査事業ニ到達セルモノナルガ、次ニ之ガ變遷ノ次第ヲ検査規則ト検査機構トノ兩面ニ分チテ略記スルコトトセリ。

一 検査規則

1. 検査開始當初ノ米穀検査規則

岡山縣令第四十六號

米穀検査規則左ノ通相定ム

明治三十六年五月廿三日

岡山縣知事 檜垣直右

米穀検査規則

第一條 本縣内ニ於テ生産スル米穀ヲ讓渡シ又ハ縣外ヘ輸出スルモノハ本則

ニ據リ検査ヲ受クヘシ但一俵未滿ノ端米ハ此ノ限ニアラス

第二條 検査ハ生産検査、輸出検査、臨時検査ノ三種トス

生産検査ハ縣内ニ於テ讓渡スルモノニ就キ 毎年十月一日ヨリ翌年二月末日迄ニ之ヲ行ヒ合格不合格ヲ定ム

輸出検査ハ縣外ヘ輸出スルモノニ就キ之ヲ行ヒ合格、不合格ヲ定メ尙合格ノモノニ就キ粒種、等級ヲ區別ス但生産検査ニ於テ不合格トナリタルモノハ検査ヲ行ハス

臨時検査ハ主務ノ官吏又ハ吏員ニ於テ必要ト認メタルトキ 若ハ第三條第三項ノ届出アリタルトキ前二項ノ規定ニ準シ隨時之ヲ行フ

第三條 生産検査ヲ受ケントスルモノハ前條第二項ノ期間ニ現品ノ所在地及數量ヲ口頭若ハ書面ヲ以テ現品所在地ノ生産検査員ニ届出ツヘシ

輸出検査ヲ受ケントスルモノハ豫メ現品所在地、數量、仕向先ヲ口頭若ハ書面ヲ以テ最寄米穀輸出検査員ニ届出ツヘシ

臨時検査ヲ受ケントスルモノハ最寄検査員若ハ所轄米穀検査出張所ニ届出ツヘシ

第四條 検査ノ要項ハ左ノ如シ

一 乾度、二 粒形、三 調製、四 容量、五 俵裝

第五條 検査ヲ受クヘキ米穀ハ本條第二項以下ノ方法ニ從フヘシ

乾燥ヲ充分ナラシムヘシ

粒形ヲ齊一ニシ異形、異質ノモノヲ混合スヘカラス

調製ヲ完全ニシ粃、枇、屑米、碎米又ハ土砂ヲ除去スヘシ

一 俵ノ容量ハ四斗トスヘシ

俵裝ハ左ノ方法ニ據ルヘシ

一 内俵ハ乾燥セル越年ノ藁ヲ用キ四ヶ所編トシ重量ハ四百五十匁乃至五百五十匁トス

二 外俵ハ乾燥セル「スクリ」藁ヲ用キ四ヶ所編トシ重量ハ三百五十匁乃至四百五十匁トス

三 棧俵ハ乾燥セル越年ノ藁ヲ用キ重量ハ一個五十匁乃至八十匁トス

四 繩ハ能ク打チ柔ケタル藁ヲ以テ製シ摺掛トシ 横繩ハ周リ一寸以上縦繩

ハ周リ一寸二分以上トス

五 外俵口尻ノ取方ハ棧俵ヲ内俵ノ兩口ニ當テ脱粒ノ處ナキ様緻密ニ緊括ス

横繩ハ五ヶ所各二廻リ結トシ中央ヲ稍細ク緊縮ス

縦繩ハ二筋ヲ以テ四方掛トシ兩端ノ横繩ニ引掛結トス

第六條 検査ノ證印アル古俵ハ再ヒ之ヲ用キルコトヲ得ス

第七條 生産検査ヲ行ヒタルトキハ合格ノモノニハ一定ノ用紙ヲ以テ俵ノ兩口ノ括繩ニ卷封ヲナシ之ニ封印シ不合格ノモノニハ俵面ニ其證印ヲ押捺ス

輸出検査ヲ行ヒタルトキハ合格ノモノニハ粒種、等級ニ應シタル合格印ヲ不合格ノモノニハ不合格印ヲ各俵面ニ押捺シ尙解俵シタルモノハ更ニ前項ノ卷封及封印ヲ施ス

臨時検査ヲ行ヒタルトキハ前二項ノ規定ヲ準用ス

第八條 検査済ノ米穀ト雖改俵シタルトキハ 其事實ヲ申出テ更ニ検査ヲ受クヘシ

第十條 俵面ニ印章、徽標ヲ押捺附記セントスルモノハ願書ニ其實形圖ヲ添ヘ當廳ノ許可ヲ受クヘシ

第十一條 讓渡ノ目的ヲ以テ縣外ノ産米ヲ輸入シタルトキハ 最寄米穀輸出検査員ニ届出テ俵面ニ其證印ヲ受クヘシ 但一俵未滿ノ端米ハ此限ニアラス前項ノ證印ナキモノハ本縣産米ト見做ス

第十二條 検査上使用スル證印ノ雛形左ノ如シ



第十三條 検査ハ検査員之ヲ行フ但監督ニ於テ検査ヲ行フコトアルヘシ

監督又ハ検査員ノ検査ハ之ヲ拒ムコトヲ得ス

第十四條 監督及検査員其職務ヲ行フトキハ左ノ證標ヲ携帯スヘシ



第十五條 監督及検査員ハ自己ノ權利義務ニ關係アル米穀ヲ検査スルコトヲ得ス

前項ノ場合ニ於テハ最寄検査員ニ就キ検査ヲ受クヘシ

第十六條 第六條、第八條、第九條、第十條、第十三條第二項ニ違背シ若ハ左ノ各號ノ一ニ該當スルモノハ拘留又ハ科料ニ處ス

- 一 未検査ノ米穀ヲ讓渡シ讓受ケ又ハ縣外ヘ輸出シタルモノ
- 二 検査ヲ免ルルノ目的ヲ以テ詐偽ノ手段ヲ行ヒタルモノ
- 三 検査済ノ依米ニ濕氣ヲ施シ若ハ他物ヲ混シタルモノ又ハ増減變更ヲ施シタルモノ

附 則

第十七條 明治三十五年以前ノ産米ニ對シテハ本則ヲ適用セス

第十八條 明治三十六年ノ産米ハ第五條第五項ノ規定ニ據ラサルコトヲ得  
縣外ヘ輸出セサル米穀ニシテ從來縦繩ヲ施ス習慣ナキ地方ニ限リ 當分ノ内  
縦繩ヲ施ササルコトヲ得

第十九條 本則ノ全部若ハ一部ヲ施行セサル地區ハ別ニ之ヲ告示ス

2. 其後ニ於ケル主ナル改正事項

- |         |                                    |
|---------|------------------------------------|
| 改正年月    | 改 正 事 項                            |
| 明治37. 2 | 三十七年産米ヨリ受檢米全部ニ縦繩ヲ施シ卷封ハソノ結止ニ施スコトトナル |
| 同 37. 9 | 輸出検査合格等級ヲ一等、二等ノ二階級ニ減ジソノ證印ヲ次ノ通      |

改ム

一等 ⊖ 二等 ⊖ 大粒ハ肉色青小粒ハ赤

- 同 37. 9 生産検査不合格米ノ依面ニ證印▲ヲ押捺スルコトヲ定ム
- 同 40. 9 検査ヲ受クル依裝ニハ竹製又ハ木製ノ名札ヲ附クルコトヲ定ム
- 同 41.11 消印、封印(郡名印)、封緘紙ヲ制定ス  
依裝ハ「新調スヘシ」ト定ム
- 同 名札ハ検査員ノ指定スル材料ヲ用フルコトニ改正、概ネ紙ヲ用フルニ至ル
- 同 寄託米ニ關スル制度ヲ定ム
- 同 42.10 寄託米明細簿ヲ制定ス
- 同 43. 5 縣事業トシテ検査ヲ施行スルモノハ農商務省ノ認可ヲ要スルコトトナリ初メテ認可ヲ受ク
- 同 44. 9 輸出検査合格等級ヲ大小粒共一等、二等、三等ニ區分スルコトニ改ム
- 同 縦繩掛ケ方ハ從來兩端横繩ノミニ戻掛トセシテ、中央ヲ除キ他ノ横繩全部ニ戻掛トスルコトニ改正
- 大正 2. 3 小麦検査規則制定、縣外ニ輸出スルモノノミニ検査ヲ施行ス、當時検査等級ハ一等、二等、不合格ノ三階級
- 同 4. 6 小麦検査等級二等ノ下ニ三等ヲ加フ
- 同 7. 3 米穀検査規則ト小麦検査規則トヲ合併シテ穀物検査規則ヲ制定シ  
内容ニ大改正ヲ加フ、ソノ重ナルモノ次ノ如シ
1. 生産検査不合格米ノ輸出検査施行
  2. 輸出検査等級ノ改正
 

米	{	大粒 一等、二等、三等、四等、不合格
		小粒 一等、二等甲、二等乙、三等、不合格
小麦		一等、二等、三等、不合格
  3. 管内等級検査(縣内限リ有効ノ等級検査ニシテ希望ニヨリ行フ)ノ新設
  4. 被害穀物記號ノ制定



- 5. 特設等級(豫備等級)ノ新設
- 6. 検査手数料規則ヲ制定シ初メテ手数料ヲ徴收、ソノ額輸出検査及管内等級検査ニ於テ米麥共一依ニ付壹錢
- 同 9. 3 検査手数料ヲ次ノ通り改正  
輸出検査一依ニ付參錢、管内等級検査同壹錢(但シ農業倉庫入庫ノ目的ニテ受クル等級検査ニ對シテハ免除)
- 同 9. 5 小麥生産検査開始
- 同 稗麥及大麥ノ検査開始(但シ生産検査ハ強制セス)
- 同 12. 3 米検査手数料ヲ一依五錢ニ改正
- 同 12. 9 理事會議ニ於テ本年産米生産検査合格ニ甲、乙、丙ノ等級區分ヲナスコトヲ打合せ實行ス
- 同 13. 8 支所制度ノ制定ニ伴ヒ穀物検査規則ニ一改正ヲ加フ、改正ノ主ナル事項次ノ如シ
  - 1. 「輸出」ノ呼稱ヲ「移出」ニ改メタルコト
  - 2. 管内等級検査ヲ廢シ縣内受渡ノ穀物ニ對シテモ特定ノ場合ニハ移出検査ヲ認メタルコト
  - 3. 生産検査未済ノ穀物ト雖検査所長又ハ支所長ノ承認ヲ受ケタルモノハ直接移出検査ヲ受ケラルルノ途ヲ開キタルコト
  - 4. 米(大小粒共)、麥共ニ検査等級ヲ下ノ通り改正セシコト  
 生産検査            甲    乙    丙    (丁)   格外  
 移出検査    一等 二等 三等 四等 (五等) 等外  
 ( ( ) 内ハ特設等級)
  - 5. 米生産検査ノ期間ヲ廢シ、從テ膨脹期ニ於ケル容量ノ増加(一依ニ付三合)ヲ規定シタルコト
  - 6. 依裝ノ規程中「新調スヘシ」トノ制限ヲ撤廢シタルコト
  - 7. 縦繩ノ掛ケ方ヲ蛙股掛ニ改メタルコト
  - 8. 棧依ヲ括リ附クル様規定シタルコト
  - 9. 特定ノ穀物ニ對シテハ簡易依裝ノ制ヲ設ケタルコト
  - 10. 移出検査ヲ受クル穀物ニ移出票箋ヲ附着シ検査年月日ヲ明示

- スルコトヲ規定シタルコト
- 11. 検査ノ決定ニ對シ異議アル者ニ再審査申請ノ途ヲ開キタルコト
- 12. 移出検査ノ有効期間ヲ定メタルコト
- 13. 除外地産穀物記號ヲ制定シタルコト
- 14. 格外證印ヲ改正シタルコト
- 15. 封緘紙ヲ廢止シタルコト
- 16. 縣内ニ於ケル海上輸送届出ヲ廢止シタルコト
- 17. 農業倉庫入庫又ハ共同販賣ヲナス穀物ニ對シ検査手数料金ニ特例ヲ設ケ、米參錢、麥貳錢ト定メタルコト
- 昭和 4. 6 官民合同穀物検査制度調査會ヲ開キ下記ノ件ヲ調査研究ス
  - 1. 検査ノ單式複式ニ關スル件
  - 2. 受檢穀物ノ包裝ニ關スル件
  - 3. 検査員ノ兼務ニ關スル件及其他雜件
- 同 4. 9 麥類ノ正味量ヲ容量制ヨリ重量制ニ改ム  
簡易包裝ハ所長又ハ支所長ノ承認ヲ要セシマシテ検査吏員ノ承認ニ改ム  
生産票箋ニ品種名記號ヲ記入スルモ妨ゲナキコトヲ規定ス  
卷封ニ移出地名印押捺ノ廢止  
運送人及運送取扱人ノ取締條項ヲ設ク
- 同 6. 11 麥類ノ依裝ニ複式表ノ使用ヲ認ム
- 同 8. 4 朝日種及日之出選種ノ品種名記號ヲ押捺スルコトトシ、記號ヲ制定ス
- 同 9. 1 移出再検査手数料ヲ徴收スルコトニ改正
- 同 10. 4 検査手数料ヲ下記ノ通り改正  
米 一依ニ付五錢五厘    麥 一依ニ付參錢五厘  
(但シ農業倉庫入庫又ハ共同販賣ヲナス穀物ニ對スル手数料ハ從前通り)
- 同 11. 4 農業倉庫入庫又ハ共同販賣ヲナス穀物ノ検査手数料ヲ下記ノ通り

改正

米 一俵=付參錢五厘 麥 一俵=付貳錢五厘

- 同 11.6 穀物検査品目中ニ粳及茶種ヲ加フ  
品種名記號ヲ品種名證印ニ改ム  
違反行爲ヲ教唆又ハ幫助シタル者ニ對スル取締ヲ制定
- 同 14.4 格外麥ノ移出検査ヲ施行スルコトニ改正  
穀物検査封印用郡印ヲ廢シ検査員ノ認印ヲ以テ封印スルコトニ改ム  
農業倉庫入庫、共同販賣ヲナス穀物ニ對スル検査手数料ノ特典廢止
- 同 15.4 食糧事情ニ鑑ミ政府買上米應募獎勵促進ノ爲、政府ノ買上ニ應ジ本縣内ニ於テ受授スル昭和十四年産粳玄米ノ包依ハ、現行検査規則中ニ縦繩二筋ト規定セラレアルニ拘ラズ、之ヲ一筋ト爲スコトヲ得ル様米穀依裝特別取扱ニ關スル縣令ヲ公布セリ
- 同 15.5 縣ハ米穀ノ出廻ヲ一層促進スルノ必要ヲ認メ、上記特別包装取扱ノ範圍ヲ更ニ擴大シ、縣内ニ於テ受授セラルル十四年産粳玄米ハ政府供出米ト否トニ拘ラズ總テ縦繩一筋トナスコトヲ得ル様米穀依裝特別取扱ニ關スル縣令ヲ改正セリ
- 同 15.10 玄米ノ縦繩周リ約一寸一分二筋ヲ、周リ約一寸三分一筋ニ改ム  
米、麥ノ生産検査等級區分ヲ移出検査ノ等級區分ト一致セシムル様甲、乙、丙、丁、戊(豫備等級)、格外ニ改ム  
特別正味量及特別包装ノ許可制ヲ定ム  
生産検査格外證印廢止  
資材不足ノ關係ニテ封箋ノ幅一寸ヲ八分ニ改ム
- 同 16.6 酒米證印押捺ニ關スル規定ヲ穀物検査規則中ニ設ケ酒米證印押捺規程ハ之ヲ廢止ス
- 同 16.7 検査手数料ハ岡山县稅外收入證紙ヲ以テ納付スルコトトナル
- 同 16.10 米穀事情ノ變化ニ伴ヒ穀物検査制度ニ根本的一大改正ヲ行フ、改正ノ主ナル點次ノ如シ

1. 複式検査ヲ廢シ麥類、茶種ニ付テハ十月二日ヨリ、玄米、粳ニ付テハ十六年産ヨリ單式検査ヲ實施ス

2. 上記ニ伴ヒ大麥、稗麥、茶種ノ縣内受渡ニ付テモ強制検査ヲ行フコトトナル

3. 検査ノ等級區分ヲ下記ノ通改正

玄米 一等 二等 三等 四等(豫備等級) 等外

粳 合格 格外

麥類 一等 二等 三等 四等 等外

茶種 一等 二等 三等 等外

4. 朝日、日之出選ノ品種銘柄及大、小粒ノ區分ヲ廢止スルコトトナル但シ酒米證印ヲ押捺スル玄米ニ限り大粒ノ表示ヲナス

5. 生産者ニ於テ票箋ニ正味量及皆掛重量ノ記入ヲ要スルコトトナル

6. 検査ヲ受クルニハ總テ下記検査手数料ヲ要スルコトトナル但シ小作料トシテ納付セラルル穀物ノ手数料ハ地主ニ於テ負擔スルコト

玄米 一俵ニ付六錢 小麥、稗麥 全四錢

粳、大麥 全三錢 茶種 一俵ニ付二錢

7. 検査ノ申請ニハ總テ検査申請書ヲ提出セシムルコトトナル

8. 縣外へ移出スル穀物ニ對スル検査ノ有効期間ハ從來三十日間ナリシヲ六十日間ニ延長セラル

9. 簡易包装ノ廢止

10. 被害穀物記號、縣外産穀物記號ノ廢止

11. 規則違反者ニ對スル處罰中ニ罰金刑ヲ加ヘラル

同 16.11 昭和十六年以降産内地玄米ノ最高販賣價格ハ容量制、重量制ノ二本建ヲ以テ公定セラレタルニヨリ、之ニ即應スル爲受檢米ノ正味量ヲ容量、重量ノ兩制併用ニ改正シテ四斗又ハ十六貫ト定メ、重量制ニ依リ検査ヲ受クルモノニハ票箋ニ重量證印<sup>印</sup>ヲ押捺スル

コトトナル。小作料支拂關係ニ於テモ各地主ガ概ネ重量制一依ヲ以テ容量制一依ニ該當スルモノトシテ受取ヲ了シタルヲ以テ其ノ間ニ物議ヲ醸シタルガ如キコトナシ

同 16.12 縣告示ヲ以テ屑米検査要項ヲ定メ屑米ノ検査ヲ行フコトトナル

同 17. 5 農林省ノ指示ニ依リ麥類ノ検査等級區分ヲ次ノ通改正  
一等 二等 三等 四等(豫備等級) 等外

同 17.12 十二月二十五日ヲ以テ米麥検査ガ國營ニ移管セラレタルニ伴ヒ穀物検査規則及屑米検査要項ハ之ヲ廢止シ、新ニ茶種検査規則ヲ制定ス

### 3. 國營移管直前ノ穀物検査規則

#### 穀物検査規則

##### 第一章 總 則

第一條 本令ニ於テ穀物ト稱スルハ玄米、粳、大麥、小麥、稞麥(大麥、小麥又ハ稞麥ヲ加工シタルモノハ之ヲ除ク)及茶種ヲ謂フ

第二條 本令ニ於テ受渡ト稱スルハ賣買、交換、貸借、辨濟、贈與、擔保、寄託又ハ小作料納付ノ爲本縣内ニ於テ受授スルヲ謂ヒ移出ト稱スルハ本縣外ニ搬出スルヲ謂フ

本令ニ於テ農産物検査吏員(以下検査吏員ト稱ス)ト稱スルハ農産物検査所職員タル地方農林技師、農林技手、地方技手及農産物検査員ヲ謂フ

第三條 本縣内ニ於テ生産セラレタル穀物ハ本令ニ依リ検査ヲ受ケタルモノニ非ザレバ之ヲ受渡又ハ移出スルコトヲ得ズ但シ左ノ各號ノ一ニ該當スル穀物ニ付テハ此ノ限ニ在ラズ

- 一 第七條ニ定ムル正味量ニ滿タザル端量ノモノ
- 二 學術研究ノ用ニ供セララルルモノ
- 三 博覽會、共進會又ハ品評會等ニ出品セララルルモノ
- 四 災害其ノ他ノ場合ニ無償ニテ救濟ノ用ニ供セララルルモノ
- 五 本縣内ニ於テ種子ノ用ニ供セララルルモノ
- 六 自家消費ノ爲本縣内ニ於テ委託ニ依リ加工セララルルモノ

七 本縣内ニ於テ委託ニ依リ乾燥又ハ脱稗調製セララルル粳

八 徵發又ハ強制執行ノ目的物トナリタルモノ及國有ニ屬スルモノ

九 品位ノ極メテ劣惡ナルモノニシテ農産物検査所長ノ承認ヲ得タルモノ

十 第五條ノ規定ニ依リ検査ヲ免除セラレタルモノ

本縣外ヨリ移入セラレタル穀物ト雖モ本縣外ニ於テ生産セラレタルコトヲ確認シ難キモノハ之ヲ本縣内ニ於テ生産セラレタルモノト看做ス

第四條 前條第一項第二號又ハ第三號ニ該當スル穀物ニシテ第七條ニ定ムル正味量以上ノモノヲ受渡又ハ移出セントスル者ハ其ノ包裝ニ穀物ノ種類、數量、用途、年月日及受授當事者ノ住所氏名ヲ明記シタル名札ヲ附シ、移出スルモノニ在リテハ最寄ニ駐在スル検査吏員ニ届出デ其ノ名札ニ第一號様式ニ依ル検査免除記號及検査吏員ノ認印ノ押捺ヲ受クベシ

前條第一項第四號ニ該當スル穀物ニシテ第七條ニ定ムル正味量以上ノモノヲ受渡又ハ移出セントスル者ハ其ノ穀物ノ種類、數量、用途及仕向先ヲ最寄ニ駐在スル検査吏員ニ届出ツベシ

前條第一項第五號、第六號又ハ第七號ニ該當スル穀物ニシテ第七條ニ定ムル正味量以上ノモノヲ受渡セントスル者ハ其ノ包裝ニ穀物ノ種類、數量、用途、年月日及受授當事者ノ住所氏名ヲ明記シタル名札ヲ附スベシ

第五條 特別ノ事由アル場合又ハ大麥若ハ稞麥ヲ小作料トシテ受渡スルニ當リ相當額ノ補給金穀ノ交付ナキ場合ニ於テハ検査ノ免除ヲ受クルコトヲ得前項ノ規定ニ依リ検査ノ免除ヲ受ケントスル者又ハ第三條第一項第九號ノ承認ヲ受ケントスル者ハ其ノ事由、穀物ノ種類、數量、生産年度、所在地及受授當事者ノ住所氏名ヲ具シタル書面ヲ以テ農産物検査所長ニ願出ツベシ但シ第三條第一項第九號ノ承認ノ申請ハ口頭ニテ爲スコトヲ得

前項ノ規定ニ依ル手續ヲ爲シ検査ノ免除又ハ承認ヲ受ケタル者ハ當該穀物ノ包裝ニ種類、數量、用途、年月日及受授當事者ノ住所氏名ヲ明記シタル荷札ヲ附シ最寄ニ駐在スル検査吏員ニ届出デ其ノ荷札ニ第一號様式ニ依ル検査免除記號及検査吏員ノ認印ノ押捺ヲ受クベシ

第六條 穀物ノ検査等級ハ左ノ通之ヲ定ム

玄米及茶種 一等、二等、三等、等外

扱 合格、格外

大麦、小麦及稗麥 一等、二等、三等、等外

風水害其ノ他ノ災害ニ因リ穀物ノ品位ヲ著シク損傷シタル場合知事必要アリト認ムルトキハ前項ノ検査等級ニ玄米、茶種、大麦、小麦及稗麥ニ在リテハ三等ノ下ニ四等、大麦、小麦及稗麥ニ在リテハ四等ノ下ニ五等ヲ増設スルコトアルベシ此ノ場合ニ於テハ豫メ之ヲ告示ス

前各項ノ検査等級ノ標準ハ別ニ之ヲ定ム

第七條 検査ヲ受クル穀物ノ一包装ノ正味量ハ左ノ各號ニ依ルベシ

一 玄米ハ四斗又ハ十六貫トスルコト但シ四斗ヲ以テ正味量トナシ五月一日ヨリ八月三十一日迄ノ間ニ検査ヲ受クル前年産米ハ四斗三合ヲ以テ定量ト看做ス

二 扱ハ十三貫トスルコト

三 大麦ハ十二貫トスルコト

四 小麦、稗麥及茶種ハ十六貫トスルコト

第八條 検査ヲ受クル穀物ノ包装ハ左ノ各號ニ依リ玄米、小麦及稗麥ニ在リテハ二重依又ハ三本繩複式編依、扱及大麦ニ在リテハ二重依、三本繩複式編依又ハ一重依、茶種ニ在リテハ呷トスベシ

一、二 重 依

(一) 内依ノ菰ハ乾燥セル越年ノ藁ヲ用ヒ強キ編繩ヲ以テ四箇所編トシ其ノ編箇所ノ間隔ヲ中央六寸左右六寸五分兩端ヲ五寸編房數ヲ約五十五長サ約三尺七寸重量ヲ約五百五十匁トスルコト

(二) 外依ノ菰ハ乾燥セル選藁ヲ用ヒ強キ編繩ヲ以テ四箇所編トシ其ノ編箇所ノ間隔ヲ各七寸兩端ヲ五寸五分編房數ヲ約八十一長サ約四尺重量ヲ約四百五十匁トスルコト

(三) 棧依ハ乾燥セル越年ノ藁ヲ用ヒ直徑約九寸ノ圓形ニ縁ヲ組ミ重量ヲ約八十匁トスルコト

(四) 繩ハ打柔ゲタル藁ニテ編ヒ撚ヲ掛ケテ摺リ藤繩ハ周リヲ約九分トシ横繩及縦繩ハ周リヲ一寸一分乃至一寸三分トスルコト

(五) 小口藤ハ内依ノ菰端ヲ内方ニ折曲ゲタル上ニ棧依ヲ當テ内依ニ棧

依縮繩ヲ附シテ(章魚手ヲ以テ之ニ代フルコトヲ得)十文字ニ縛リ外依ノ菰端ヲ折掛ケ藤繩ヲ以テ三房ヅツ九箇所ヲ掬ヒ順次右廻リニ藤リ三廻目ヨリ戻掛ケ四廻目ヨリ一目飛ニ引掛ケテ藤ルコト

(六) 横繩ハ五箇所ヲ各二廻リ緊縛シ繩端ヲ依肌ニ捻込トスルコト

(七) 縦繩ハ一筋ヲ以テ各横繩ニ蛙股掛トシテ四方掛トシ小口ニ於テ引締メ男結ト爲シ其ノ餘末ニ封箋紙ヲ以テ卷封ヲ施ス部分ヲ存スルコト

二、三本繩複式編依

(一) 依菰ハ乾燥セル越年ノ選藁ヲ用ヒ一箇所ニ強キ編繩三本ヲ用ヒテ四箇所編トシ其ノ編箇所ノ間隔ヲ中央七寸左右六寸五分兩端ヲ五寸五分編房數ヲ約七十トシ周リ約一寸一分ノ棧依縮繩ヲ四箇所ニ編込ミ長サ約四尺重量九百匁以上トスルコト

(二) 小口藤ハ菰端ノ内側約三分ノ二ヲ内方ニ折曲ゲタル上ニ棧依ヲ當テ編込ミタル棧依縮繩ニテ十文字ニ括リ残りノ菰端ヲ以テ之ヲ覆ヒ藤繩ヲ以テ三房ヅツ九箇所ヲ掬ヒ順次右廻リニ藤リ三廻目ヨリ戻掛ケ四廻目ヨリ一目飛ニ引掛ケテ藤ルコト

(三) 棧依及繩竝ニ横繩及縦繩ノ掛ケ方ハ二重依ノ規定ニ依ルコト

三、一 重 依

(一) 依菰ハ乾燥セル越年ノ粗選藁ヲ用ヒ強キ編繩ヲ以テ四箇所編トシ其ノ編箇所ノ間隔ヲ中央六寸左右六寸五分兩端ヲ五寸五分編房數ヲ約六十長サ約三尺九寸重量ヲ約六百匁トスルコト

(二) 小口藤ハ菰端ヲ内方ニ折曲ゲタル上ニ棧依ヲ當テ藤繩ヲ以テ菊形ニ藤ルコト

(三) 棧依及繩竝ニ横繩及縦繩ノ掛ケ方ハ二重依ノ規定ニ依ルコト

四、呷

(一) 菰ハ乾燥セル選藁ヲ用ヒ建繩ヲ四十筋以上トシ密ニ織リ上ゲ耳組ヲ六十以上トシ長サヲ六尺五寸幅ヲ三尺一寸重量ヲ七百匁以上トスルコト

(二) 呷造リハ外側ヲ三尺三寸内側ヲ三尺一寸トシ耳繩ヲ當テ細繩ヲ以テ二十七箇所以上ヲ堅固ニ縫ヒ合ハスコト

(三) 荷造リハ吹口ヲ一方ニ卷キ込ミ兩耳端ヲ内方ニ折リ曲ゲ耳繩ヲ以テ緊括シ縦繩ハ三箇所ヲ各二廻リ緊縛シ横繩ハ折リ曲ゲタル二筋ヲ以テ二箇所掛トシ縦繩ニ引掛ケ側面ニテ結止メ上部ノ横繩ノ結止ハ男結ト爲シ其ノ餘末ニ封箋紙ヲ以テ卷封ヲ施ス部分ヲ存スルコト

(四) 縦繩及横繩ハ二重依ノ規定ニ依ルコト

第九條 特別ノ事由ニ依リ前二條ノ規定ニ依リ難キ場合ニハ農産物検査所長ノ許可ヲ受ケ特別ノ正味量又ハ包裝ト爲スコトヲ得

前項ノ許可ヲ受ケントスル者ハ其ノ事由、穀物ノ種類、數量、一包裝ノ正味量、包裝ノ方法及仕向先ヲ具シタル書面ヲ以テ農産物検査所長ニ願出ツベシ

第十條 検査ヲ受ケル穀物ノ包裝ニハ第二號様式ニ依ル票箋ヲ縦繩（吹ニ在リテハ横繩）ノ結止ノ附近ニ附スベシ

第十一條 検査ヲ受ケントスル者ハ別ニ定ムル規定ニ依リ検査手数料ヲ納付スベシ

小作料トシテ受渡スル穀物ノ検査手数料ハ其穀物ヲ收受スル者ノ負擔トス

第十二條 本令ニ依ル検査施行ノ爲ニ必要ナル穀物ノ積替、運搬、計量、解裝及改裝等ノ勞力及費用ハ検査申請者ノ負擔トス

第十三條 本令ノ適用ニ因リ生ジタル損害ニ對シテハ縣ハ賠償ノ責ニ任ゼズ

## 第二章 検査

第十四條 検査ハ穀物ノ品質、粒形、乾燥、調製、正味量及包裝ニ付之ヲ行ヒ其ノ品位ニ依リ検査等級ヲ決定ス

第十五條 検査ハ検査吏員之ヲ行フ但シ検査吏員ト雖モ自己ノ利害ノ直接關係アル穀物ノ検査ハ之ヲ行フコトヲ得ズ

検査吏員其ノ職務ヲ行フトキハ第三號様式ニ依ル證票ヲ携帯スベシ

第十六條 検査ハ現品所在地、農業倉庫及一定ノ場所ニ集合セラルル穀物ニ付テハ其ノ場所ニ於テ之ヲ行フ但シ特別ノ事由アル場合ハ農産物検査所長ノ指定シタル場所ニ於テ之ヲ行フコトアルベシ

第十七條 検査ヲ受ケントスル者ハ第四號様式ニ依ル検査申請書ヲ最寄ニ駐

在スル検査吏員ニ提出スベシ

第十八條 検査申請者又ハ其ノ代理人ハ検査ニ立會ヒ検査吏員ノ指示ニ從フベシ

検査申請者又ハ其ノ代理人ニシテ前項ノ指示ニ從ハザルトキハ其ノ穀物ノ検査ヲ中止スルコトアルベシ

第十九條 検査ヲ行フニ當リ正味量又ハ包裝ノ規定ニ適合セザルモノアリタルトキハ其ノ穀物ノ検査ハ之ヲ中止ス

前項ノ規定ニ依リ検査ヲ中止セラレタルトキハ其ノ日ヨリ起算シ十日以内ニ不備ノ點ヲ正シテ検査ヲ受ケルニ非ザレバ其ノ穀物ニ付既ニ爲シタル検査ノ申請ハ效力ヲ失フモノトス

第二十條 検査ヲ行ヒタル穀物ニハ其ノ検査等級ニ應ジ包裝ノ縦繩（吹ニ在リテハ横繩）ノ結止ニ第五號様式ニ依ル封箋紙ヲ以テ卷封ヲ施シ検査吏員ノ認印ヲ以テ之ニ封印シ票箋及包裝面ニ第六號様式ニ依ル等級證印ヲ押捺シ票箋ニ検査年月日ヲ記入シテ検査吏員ノ認印ヲ押捺ス但シ移出セラレザル穀物ノ包裝面ニハ等級證印ノ押捺ヲ省略スルコトアルベシ

検査ヲ受ケタル玄米ニシテ一包裝ノ正味量ヲ重量ニ依ルモノニハ其ノ票箋ニ第六號様式ノ二ニ依ル重量證印ヲ押捺ス

第二十一條 検査ヲ受ケタル玄米又ハ大麥ニシテ酒造組合聯合會又ハ麥酒醸造業者ト契約栽培ヲ爲シ醸造用ニ供セラルルモノニハ必要ニ依リ第七號様式ニ依ル酒米證印ヲ移出セラレザルモノニ在リテハ其ノ票箋ニ移出セラルルモノニ在リテハ其ノ包裝面ニ押捺ス

前項ノ規定ニ依リ酒米證印ヲ押捺スル玄米ニシテ大粒ニ屬スルモノニハ其ノ票箋ニ第八號様式ニ依ル大粒證印ヲ押捺ス

第一項ノ規定ニ依リ酒米證印ノ押捺ヲ受ケントスル者ハ當該玄米又ハ大麥ノ種類、品種、數量、生産年度、所在地及仕向先ヲ記載シタル酒米證印押捺申請書ニ用途及契約栽培ノ證明書類ヲ添附シ最寄ニ駐在スル検査吏員ニ之ヲ提出スベシ

第二十二條 穀物ノ票箋又ハ包裝面ニ押捺シタル等級證印、重量證印、酒米證印、大粒證印又ハ検査免除記號ノ取消ヲ爲ストキハ第九號様式ニ依ル消

印ヲ用フ

第二十三條 検査申請者ハ検査等級ノ決定ニ對シ異議アルトキハ其ノ検査ノ終了シタル日ヨリ起算シテ十日以内ニ再検査ノ申請ヲ爲スコトヲ得  
前項ノ再検査ノ申請ハ異議ノ事由、穀物ノ種類、検査等級別數量、生産年度、現品所在地、前検査月日及受檢希望月日ヲ具シタル書面ヲ以テ農産物検査所長ニ申請スベシ

### 第三章 取 締

第二十四條 検査済ノ穀物ト雖モ左ノ各號ノ一ニ該當スルモノハ更ニ検査ヲ受クルニ非ザレバ之ヲ受渡又ハ移出スルコトヲ得ズ

- 一 包装ヲ破損シ又ハ改装シタルモノ
- 二 等級證印ノ不明瞭トナリタルモノ
- 三 卷封若ハ票箋ノ毀損又ハ亡失シタルモノ
- 四 検査後變質、腐敗若ハ減量シ又ハ著シク虫害若ハ鼠害ヲ受ケタルモノ
- 五 検査後六十日ヲ經過シタルモノ但シ移出セザルモノ及十月一日ヨリ翌年五月三十一日迄ニ検査ヲ受ケ其ノ期間内ニ移出スルモノハ此ノ限ニ在ラズ

第二十五條 検査吏員ニ於テ必要アリト認ムルトキハ検査済ノ穀物ニ對シ更ニ検査ヲ行フコトアルベシ

前項ノ規定ニ依ル検査ハ正當ノ理由ナクシテ之ヲ拒ムコトヲ得ズ

第二十六條 第二十条但書ノ規定ニ依リ包装面ニ等級證印ノ押捺ヲ省略セラレタル穀物ヲ移出セントスル者ハ第十號様式ニ依ル證印押捺申請書ヲ最寄ニ駐在スル検査吏員ニ提出シテ等級證印ノ押捺ヲ受クベシ

第二十七條 第二十一条ノ規定ニ依リ票箋又ハ包装面ニ酒米證印ノ押捺シアル玄米又ハ大麥ヲ特別ノ事由ニ依リ用途ヲ變更シテ受渡又ハ移出セントスル者ハ其ノ事由、種類、數量及仕向先ヲ具シタル書面ヲ以テ最寄ニ駐在スル検査吏員ニ届出デ酒米證印ノ取消ヲ受クベシ

第二十八條 本令ニ定ムル等級證印又ハ酒米證印ノ押捺シアル菰及叭ハ其ノ證印ヲ取消スニ非ザレバ穀物ノ包装ニ之ヲ再用スルコトヲ得ズ

第二十九條 検査ヲ受クル穀物又ハ検査済ノ穀物ノ包装ニ商標、荷印其ノ他

ノ記號ヲ表示セントスル者ハ其ノ事由、表示方法及實形圖ヲ記載シタル書面ヲ以テ農産物検査所長ニ届出デ許可ヲ受クベシ其ノ記載事項ヲ變更セントスルトキ亦同ジ

農産物検査所長ニ於テ必要アリト認ムルトキハ前項ノ許可ヲ取消スコトアルベシ

第三十條 検査済ノ穀物ヲ解装スルトキハ卷封ヲ破棄スベシ

第三十一條 検査済ノ穀物ヲ降雨雪中ニ運搬シ又ハ濕氣ヲ吸收シ易キ場所ニ置クトキハ防濕ニ必要ナル設備ヲ爲スベシ

第三十二條 運送業者又ハ運送取扱業者ハ第三條第一項又ハ第二十四條ノ規定ニ違反シ受渡又ハ移出セントスル穀物ヲ運送シ又ハ運送取扱ヲ爲スコトヲ得ズ

第三十三條 検査吏員又ハ警察官吏本令ニ違反ノ事實アリト認ムルトキハ穀物ノ藏置場所ニ臨檢シ關係帳簿ヲ閱覽シ又ハ穀物ノ保管若ハ運搬停止又ハ關係資料ノ提出ヲ命ズルコトヲ得

前項ノ規定ニ依ル臨檢、閱覽及命令ハ正當ノ理由ナクシテ之ヲ拒ムコトヲ得ズ

### 第四章 罰 則

第三十四條 左ノ各號ノ一ニ該當スル者ハ五十圓以下ノ罰金又ハ拘留若ハ科料ニ處ス

- 一 第三條第一項、第四條、第五條第三項、第二十四條、第二十五條第二項、第二十六條、第二十七條、第二十九條第一項、第三十一條、第三十二條又ハ第三十三條第二項ノ規定ニ違反シタル者
- 二 検査ヲ受クルニ當リ又ハ検査ヲ免ルル爲不正ノ行爲ヲ爲シタル者
- 三 検査済ノ穀物ニ濕氣ヲ施シ又ハ品位ノ異ル穀物其ノ他ノ物料ヲ混ジ若ハ減量シタル者
- 四 濫リニ検査済ノ穀物ノ等級證印又ハ酒米證印ヲ隠蔽シ又ハ抹消シタル者
- 五 濫リニ検査済ノ穀物ノ票箋又ハ封箋紙ヲ隠蔽シ又ハ毀損シ若ハ不正ニ使用シタル者

六 不正ノ手段ヲ以テ酒米證印ノ押捺ヲ受ケタル者  
 前項ノ規定ニ依ル罰則ハ違反行爲ノ未遂者及其ノ行爲ヲ教唆シ又ハ補助シ  
 タル者ニ之ヲ適用ス

第三十五條 穀物ノ所有者、取引業者、倉庫業者、運送業者其ノ他ノ占有者  
 ハ其ノ代理人、戸主、家族、同居人、雇人其ノ他ノ従業者ガ本令ノ規定ニ  
 違反シタルトキハ自己ノ指揮ニ出デザルノ故ヲ以テ其ノ責ヲ免ルルコトヲ  
 得ズ

第三十六條 本令ノ規定ニ違反シタル者ニ適用スベキ罰則ハ其ノ者が法人ナ  
 ルトキハ理事、取締役其ノ他ノ法人ノ業務ヲ執行スル役員ニ、未成年者又  
 ハ禁治産者ナルトキハ其ノ法定代理人ニ之ヲ適用ス但シ其ノ業務ニ關シ成  
 年者ト同等ノ能力ヲ有スル未成年者ニ付テハ此ノ限ニ在ラズ


附 則

本令ハ公布ノ日ヨリ之ヲ施行ス但シ昭和十五年以前ニ生産セラレタル穀物ニ  
 付テハ仍従前ノ規定ヲ適用ス

本令ノ全部又ハ一部ヲ施行セザル地域ハ別ニ之ヲ告示ス

本令ニ定ムル票箋、封箋紙及消印ハ當分ノ間仍従前ノ規定ニ依ルコトヲ得

第一號様式 検査免除記號 肉色赤



第二號様式 票箋 用紙ハ強韌ナル模造紙  
 長サ三寸幅一寸四分

何縣何郡(市)何町(村)
受檢者何 某
昭和何年産粳玄米
正味量四斗(何貫)
皆增重量何貫何百何
年月日検査

備考 記載事項中「粳玄米」ハ穀物ノ種類ニ依リ「糯玄米」、「糯粳」、「糯粳」、  
 「大麥」、「小麥」、「裸麥」又ハ「茶種」ニ改ムルコト

第三號様式 證 票 長サ三寸幅一寸五分

第 號	年 月 日
岡山縣農産物検査吏員之證	岡 山 縣 國
職 氏 名	

第四號様式 検査申請書 (用紙固定規格「B, 4」判)

穀物検査申請書

- 1 生産年 昭和何年産
- 1 種類、數量 粳玄米(糯玄米、糯粳、糯粳、大麥、小麥、裸麥又ハ茶種)何俵(斗)
- 1 受檢場所 何郡(市)何町(村)大字何
- 1 仕向先
- 1 受檢希望月日 何月何日
- 1 検査手数料 金何圓何錢


右検査相成度申請候也


年 月 日 住 所  
 申請者 氏 名 〇  
 (團體ノ場合ハ代表者ノ氏名)

岡山縣農産物検査所長殿

注意 玄米ニシテ正味量ノ異ルモノニ付テハ各別紙ニ認ムルコト  
 岡山縣稅外收入證紙ハ裏面ニ之ヲ貼付シ消印ヲ爲サザルコト

第五號 式 封 箋 紙 長サ八寸幅八分紅色薄紙

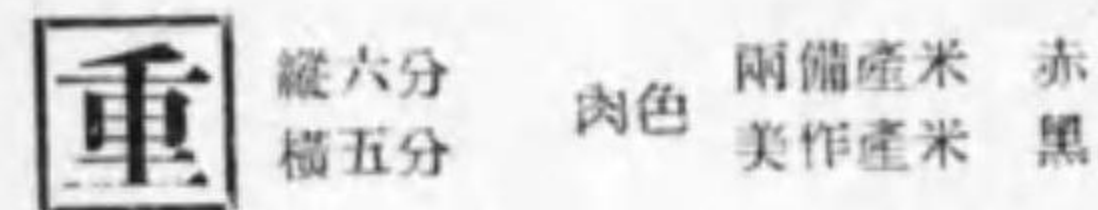





第六號樣式 等級證印



第六號樣式ノ二



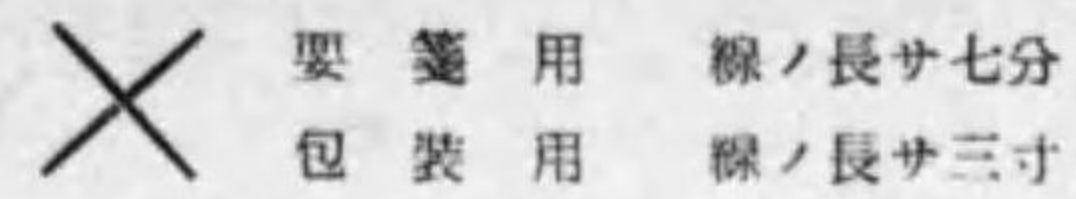
第七號樣式 酒米證印 肉色赤



第八號樣式 大粒證印 肉色赤



第九號樣式 消 印 肉色赤



第十號樣式 證印押捺申請書 (用紙固定規格「B, 4」判)

等級證印押捺申請書

- 1 生産年種類 昭和何年産粳玄米(何々)
- 1 等級別數量 何等 何俵(噸)
- 1 検査年月日 昭和何年何月何日
- 1 現品所在地 何郡(市)何町(村)大字何
- 1 仕向先 何府(縣市)何郡何町(村)
- 1 希望月日 何月何日

右等級證印押捺相成度申請候也

年 月 日 住 所  
申 請 者 氏 名

岡山縣農産物検査所長殿

4. 検査除外地

米穀ノ生産額、移動ノ状態等ヨリ考察シテ検査施行ノ必要ナシト認め、検査規則ノ適用ヨリ除外シタル地区ハ、検査開始當初ニ於テハ相当多數ニ上リタルモ、其ノ後地元ヨリノ希望ニヨリ漸次施行地ニ編入サレ、昭和十七年六月遂ニ絶無トナルニ至レリ。當初ニ於ケル除外地ト之レ等ノ除外地ガ其ノ後施行地ニ編入サレテ行キタル状況ヲ述ブレバ次ノ如シ。

(1) 生産検査及移出検査ヲ施行セザル地区

阿 哲 郡

- 神代村ノ内大字油野 明治三十七年施行地ニ編入
- 千 屋 村 大正三年生産検査ノミ施行地ニ編入  
同 九年移出検査 同 上
- 新 郷 村 大正十二年施行地ニ編入
- 上 刑 部 村 昭和十六年 同 上
- 眞 庭 郡



川上村 大正十二年施行地=編入  
八東村 大正十二年 同 上  
中和村 大正十二年 同 上  
神湯村(明治三十七年八幡村ト合併シ湯原村ト改稱ス) 大正十二年 同 上  
二川村 大正十二年 同 上  
八幡村(明治三十七年神湯村ト合併シ湯原村ト改稱ス) 大正十二年 同 上  
一宮村(明治三十七年)ノ内大字見尾、眞賀、菅谷、竹原、星山(勝山町=合併) 大正十二年 同 上

美甘村ノ内大字黒田、鐵山 大正十二年 同 上

#### 苦田郡

上齋原村 昭和十六年施行地=編入

阿波村 昭和十六年 同 上

上加茂村ノ内大字物見 昭和十六年 同 上

加茂村(今ノ加茂町)ノ内大字倉見 大正三年施行地ヨリ除外地=編入サレシガ昭和十六年再ビ施行地=編入

香々美北村 昭和十七年施行地=編入

#### 勝田郡

豊田村ノ内大字是宗 明治三十七年施行地=編入

梶並村ノ内大字眞殿 明治三十七年 同 上

同 東谷下 明治三十七年 同 上

同 楮 明治三十七年 同 上

同 右手 昭和十五年 同 上

同 東谷上 昭和十五年 同 上

豊並村ノ内大字關本 明治三十七年施行地編入

同 小坂 昭和十五年 同 上

同 馬桑 昭和十五年 同 上

廣戸村ノ内大字廣戸奥津川 大正十二年施行地=編入

#### 英田郡

大原村(今ノ大原町) 明治四十一年施行地=編入

東粟倉村 大正十二年 同 上

西粟倉村 昭和七年 同 上

#### (2) 生産検査ノミ施行セザル地區

##### 小田郡

眞鍋島村 昭和十三年施行地=編入

北木島村 昭和十三年 同 上

神島外村 昭和十三年 同 上

神島内村ノ内大字神島内浦 昭和十三年 同 上

#### (3) 輸出検査ノミ施行セザル地區

##### 川上郡

湯野村 昭和九年施行地=編入

平川村 昭和九年 同 上

高山村 昭和九年 同 上

##### 阿哲郡

野馳村 明治三十七年施行地=編入

##### 眞庭郡

新庄村 昭和九年施行地=編入

#### (4) 麥生産検査及移出検査ヲ施行セザル地區

##### 邑久郡

朝日村大字犬島

#### 5. 検査品目ノ増加ト各種検査規則ノ制定

米穀検査ヨリ穀物検査ニ進展セル検査事業ハ、昭和十一、二年ノ頃ヨリ時代ノ要求ニ應ジテ漸次ニソノ検査品目ヲ増加シ、重要農産物ハ特種ノモノヲ除クノ外概ネ之ヲ網羅スルニ至レリ。其ノ狀況ヲ略述セバ

鶏卵 従來縣農會ニ於テ検査ヲ施行シ來リシガ、昭和十一年六月九日縣令ヲ以テ鶏卵検査規則(單式強制)ヲ制定公布シテ之ヲ縣營ニ移シ、七月二十日ヨリ縣外ヘ移出スルモノニ付検査ヲ實施ス

蒟蒻 昭和十二年四月一日蒟蒻検査規則(縣令、單式強制)ヲ制定公布シ、六月一日ヨリ生薯ノ検査ヲ開始ス。同十七年十二月規則ノ一部ヲ改正シ種薯ノ規格及其ノ包裝方法等ヲ定ム。

薄 荷 従來薄荷同業組合ニ於テ検査ヲ行ヒ來リシガ、昭和十二年四月一日薄荷検査規則（縣令、單式強制）ヲ制定公布シテ之ヲ縣營ニ移シ、六月一日ヨリ取卸油ノ検査ヲ實施ス。

除 蟲 菊 従來除蟲菊同業組合ニ於テ乾花ノ検査ヲ行ヒ來リシガ、昭和十二年四月一日除蟲菊検査規則（縣令、單式強制）ヲ制定公布シテ之ヲ縣營ニ移シ六月一日ヨリ實施ス。

苧 麻 支那事變下軍需品トシテノ苧麻纖維ノ重要性ニ鑑ミ昭和十三年八月八日苧麻検査規則（縣令、單式強制）ヲ制定公布シ即日實施セリ。

干 甘 藷 昭和十三年十二月一日干甘藷検査規則（縣令、單式強制）ヲ制定公布シ即日實施セシガ、昭和十七年五月十八日藷類検査規則ヲ制定公布スルニ當リ之ヲ廢止セリ。

三 極 楮 昭和十四年十二月二十八日三極楮検査規則（縣令、單式強制）ヲ制定公布シ十五年一月十五日ヨリ三極ノ白皮ニ付検査ヲ實施セシガ、十六年四月五日之レニ三極黒皮、楮未晒及同黒皮ヲ加ヘテ三極楮検査規則ニ改メ同月十日ヨリ實施セリ。

藷 類 昭和十六年支那事變ノ進展ニ伴フ食糧確保ノ重要性頗ニ増大セシニ當リ、食糧並ニ工業用トシテ頗ル重要地位ヲ占ムル藷類ニ對シ、國家總動員法ヲ母法トシ生活必需物資統制令ニ基ク藷類配給統制規則（農林省令）公布サレ、其ノ配給ガ強力ナル統制下ニ置カルルニ至リタルヲ以テ、之ニ即應スル爲差當リ藷類検査要項ヲ定メ同年九月二十二日附經濟部長通牒ヲ以テ之ガ周知方ヲ圖リ、直チニ生甘藷及生馬鈴薯ニ對シ検査ヲ開始セシガ、翌十七年五月十八日藷類検査規則（縣令、單式強制）ヲ制定公布シ干甘藷、生甘藷及馬鈴薯ニ對シ同月二十五日ヨリ検査ヲ實施セリ。尙同時ニ馬鈴薯増産ノ根源タル優良種薯ノ生産ヲ期スル爲、縣令ヲ以テ種用馬鈴薯検査證明規程ヲ公布シ、種用馬鈴薯ノ圃場検査ヲ行フコトトセリ。

## 二 檢 査 機 構

### 1. 機構ノ變遷

明治三十六年米穀検査事業開始ト共ニ、之ガ事務處辨ノ爲内務部第四課ニ主

事、監督及書記ヲ置キ、各郡（御津郡ハ岡山市ヲ含ム）ニ出張所ヲ設ケ理事、輸出検査員（後ノ移出検査員）、書記ヲ在勤セシメ、樞要ノ地ニ輸出検査員駐在所ヲ置キテ輸出検査員ヲ配シ、各町村ニハ生産検査員ヲ置クコトトセリ。

明治三十九年出張所ヲ廢シ理事ハ郡役所在勤トナル。

同 四十年八月主事ヲ廢シ、新ニ米穀検査所ヲ設ケテ内務部ノ處管ニ屬セシメ所長ヲ置ク。

大正五年五月所名ヲ穀物検査所ト改稱ス。

同 十三年四月縣下十三箇所ニ支所ヲ設ケテソノ管轄區域ヲ定メ、理事ヲ廢シテ各支所ニ支所長ヲ置ク。支所ノ名稱、位置及管轄區域次ノ如シ。

名 稱	位 置	管 轄 區 域
岡山縣穀物検査所 岡 山 支 所	岡 山 市	岡山市一圓、御津郡ノ内福瀬村、芳田村、白石村、今村、一宮村、馬屋上村、馬屋下村、野谷村、横井村、平津村、大野村、牧石村
同 瀬戸支所	赤磐郡 瀬戸町	赤磐郡（葛城村、竹枝村ヲ除ク）和氣郡一圓
同 西大寺支所	上道郡 西大寺町	邑久郡一圓、上道郡一圓
同 彦崎支所	兒島郡 灘崎村	兒島郡一圓、都窪郡（加茂村、三須村、山手村、清音村、常盤村、中洲村ヲ除ク）
同 長尾支所	淺口郡 長尾村	淺口郡一圓、都窪郡ノ内中洲村
同 笠岡支所	小田郡 笠岡町	小田郡一圓、後月郡一圓
同 總社支所	吉備郡 總社町	吉備郡一圓、都窪郡ノ内加茂村、三須村、山手村、常盤村、清音村
同 高梁支所	上房郡 高梁町	上房郡一圓、川上郡一圓
同 新見支所	阿哲郡 新見町	阿哲郡一圓
同 勝山支所	眞庭郡 勝山町	眞庭郡一圓
同 津山支所	苫田郡 津山町	苫田郡一圓、久米郡ノ内吉岡村、佐良山村、福岡村、加美村、三保村、久米村、打穴村、大倭村、倭文東村、倭文中村、倭文西村、大井東村、大井西村

名 稱	位 置	管 轄 區 域
岡山縣穀物検査所 林野支所	英田郡林野町	勝田郡一圓、英田郡一圓
同 福渡支所	久米郡福渡町	岡津郡ノ内牧山村、宇垣村、金川町、建部村、上建部村、宇甘東村、宇甘西村、加茂村、福山村、圓城村、長田村、豐岡村、新山村、江與味村、久米郡ノ内福渡町、月削町、神目村、磐岡南村、龍川村、龍山村、鶴田村、大塚和村、塚和村、西川村、赤警郡ノ内葛城村、竹枝村

大正十三年四月前記改正トトモニ職制中監督ノ名稱ヲ廢シ輸出検査員ノ名稱ヲ移出検査員ニ改ム。

昭和十一年七月鶏卵検査開始ニ伴ヒ所名ヲ農産物検査所ト改稱ス。

同 年 同 月 新ニ鶏卵検査員ヲ設置ス。

昭和十四年四月勝山支所ヲ眞庭郡久世町ニ移シ、名稱ヲ久世支所ニ改ム。

昭和十六年十月穀物検査ヲ單式制ニ改メタルニ伴ヒ農産物生産検査員、同移出検査員ノ名稱ハ之ヲ廢止ス。

同 年 同 月 農産物移出検査員駐在所ヲ廢止シ、同所勤務ノ吏員ハ一部ハ支所勤務トナリ他ハ町村在勤ヲ命ゼラル。

昭和十七年十二月國營検査機關タル食糧検査所設置トトモニ、縣技手以上ノ官吏ハ全員同所ヘ轉勤ヲ命ゼラレ、他ノ吏員ハ一應全部退職セシモ是亦一部ノ者ヲ除クノ外食糧検査所勤務ヲ命ゼラレタリ。

2. 検査開始以降ノ歴代知事及検査所職員異動

歴代知事

就 任 年 月	異 動 年 月	氏 名
明治三十五年 二月	明治三十九年 七月 休職	檜 垣 直 右
明治三十九年 七月	明治四十一年 七月 轉任	寺 田 祐 之
明治四十一年 七月	明治四十四年 七月 轉任	谷 口 留 五 郎
明治四十四年 七月	大正 二 年 六 月 退官	大 山 綱 昌
大正 二 年 六 月	大正 三 年 六 月 轉任	湯 淺 倉 平
大正 三 年 六 月	大正 八 年 四 月 轉任	笠 井 信 一
大正 八 年 四 月	大正 十 一 年 六 月 退官	香 川 輝

歴代知事

就 任 年 月	異 動 年 月	氏 名
大正十一年 六月	大正十二年 十月 轉任	長 延 連
大正十二年 十月	大正十三年 五月 退官	横 山 助 成
大正十三年 五月	大正十四年 九月 休職	大 海 原 重 義
大正十四年 九月	昭和 二 年 五 月 轉任	佐 上 信 一
昭和 二 年 五 月	昭和 三 年 五 月 轉任	岸 本 正 雄
昭和 三 年 五 月	昭和 四 年 七 月 轉任	三 邊 長 治
昭和 四 年 七 月	昭和 六 年 一 月 轉任	香 坂 昌 康
昭和 六 年 一 月	昭和 六 年 十 月 轉任	中 野 邦 一
昭和 六 年 十 月	昭和 六 年 十 二 月 轉任	安 井 英 二
昭和 六 年 十 二 月	昭和 九 年 八 月 轉任	篠 原 英 太 郎
昭和 九 年 八 月	昭和 十 二 年 七 月 轉任	多 久 安 信
昭和 十 二 年 七 月	昭和 十 二 年 十 月 休職	伊 藤 武 彦
昭和 十 二 年 十 月	昭和 十 四 年 一 月 轉任	堂 堀 軍 藏
昭和 十 四 年 一 月	昭和 十 四 年 九 月 轉任	本 間 精
昭和 十 四 年 九 月	昭和 十 五 年 二 月 轉任	熊 谷 憲 一
昭和 十 五 年 二 月	昭和 十 七 年 六 月 轉任	横 溝 光 輝
昭和 十 七 年 六 月		橋 本 清 吉

検査所職員異動

所長及本所職員

就 職 年 月 日	異 動 年 月 日	職 名	氏 名
明治三十六年 六月三十日	明治四十年 八月 一日 所長ニ轉任	主 事	松 田 清 三 郎
明治四十年 八月 一日	明治四十年 十月廿三日 退職	所 長	松 田 清 三 郎
明治四十年 十月廿三日	大正十二年 三月廿一日 死亡	所 長	山 崎 敬 義
大正十二年 四月十二日	昭和十一年 六月九日 退職	所 長	塚 本 重 藏
昭和十一年 六月九日	昭和十三年 五月十六日 農務課ヘ轉任	所 長	孝 忠 一 雄
昭和十三年 五月十六日		所 長	黒 住 宗 市

所長及本所職員

就職年月日	異動年月日	職名	氏名
明治三十六年六月三十日	明治四十年十月廿三日 所長=轉任	監督	山崎敬義
明治三十六年六月三十日	明治四十年三月廿五日 退職	監督	水内鹿造
明治三十六年六月三十日	明治三十七年十一月十九日 退職	書記	井上安平
明治三十六年七月二日	明治三十八年三月三日 退職	書記	片山較次郎
明治三十六年七月六日	明治三十七年五月 退職	監督	田原彌一
明治三十六年七月廿四日	明治三十七年十月廿九日 退職	監督	柴壽次郎
明治三十七年五月廿三日	明治三十七年十二月廿六日 退職	監督	高見章夫
明治三十七年十月廿九日	明治四十一年八月三日 退職	監督	手島康夫
明治三十七年十一月廿一日	明治四十三年三月卅一日 理事=轉任	監督	國富賢一
明治三十八年一月十七日	明治三十九年九月廿五日 退職	監督	畠中頼次郎
明治三十八年三月三日	明治三十九年九月廿七日 退職	書記	藤原馬衛
明治三十九年三月卅一日	大正十一年十月三日 退職	技手	仁科浩平
明治三十九年九月廿七日	昭和十一年四月廿一日 退職	技手	井上秀計
明治三十九年十月十六日	明治四十四年三月卅一日 退職	監督	柴壽次郎
明治四十年五月八日	昭和六年十月卅一日 退職	技手	橋本嘉壽衛
明治四十一年一月十六日	大正七年四月十七日 退職	技手	平岡宇太郎
明治四十一年十月七日	明治四十二年七月 退職	書記	松原吉郎
明治四十二年九月三十日	大正六年三月十五日 退職	書記	井手駒治郎
明治四十三年六月廿四日	大正三年八月三日 退職	監督	佐藤徳太郎
明治四十四年三月卅一日	明治四十五年三月廿八日 退職	書記	小野五三郎

所長及本所職員

就職年月日	異動年月日	職名	氏名
明治四十四年四月三十日	大正二年八月卅一日 理事=轉任	監督	高橋浪太
大正二年五月八日	大正四年十一月廿七日 退職	書記	橋山功
大正二年八月卅一日	大正十一年三月六日 退職	技手	岡田仲男
大正三年八月卅一日	大正十一年三月卅一日 理事=轉任	技手	大本夏次郎
大正四年十一月三十日		主事補	見藤孝太
大正七年六月四日	昭和十二年四月三十日 技師拜命	技師	東耕太郎
大正十一年三月卅一日	大正十三年十二月廿八日 死亡	技手	竹内親文
大正十一年三月卅一日	昭和二年十二月七日 支所長=轉任	技手	小林太一
大正十一年十月卅一日	昭和三年五月十四日 支所長=轉任	技手	井口益藏
大正十三年三月卅一日	昭和三年四月三十日 退職	技手	國富賢一
大正十四年三月卅一日	大正十五年十一月九日 支所長=轉任	技手	池田三四郎
大正十五年五月十九日	昭和十五年十一月廿六日 退職	主事補	永守甚太郎
昭和二年四月十五日	昭和三年九月六日 退職	技手	黒崎克馬
昭和二年十二月七日	昭和十三年五月廿七日 支所長=轉任	技手	井上平三郎
昭和三年十月十五日	昭和五年三月一日 支所長=轉任	技手	倉森壽太
昭和三年十一月三十日	總社支所長ヨリ轉任 昭和十七年十月一日縣技師 拜命	技師	仁木純一
昭和五年四月三十日	昭和六年十一月一日 支所長=轉任	技手	清水薫
昭和六年十一月一日	昭和七年十月十二日 支所長=轉任	技手	中山親義
昭和七年十月十八日	昭和十二年十月七日 退職	技手	小野田千廣
昭和八年七月七日	昭和十年七月廿一日 死亡	技手	大原茂雄

所長及本所職員

就 職 年 月 日	異 動 年 月 日	職 員	氏 名
昭和九年十一月十四日	昭和十二年一月一日 支所長へ轉任	技 手	齋藤太一
昭和十年十二月六日	昭和十年十二月廿八日 退職	技 手	萩原 麓 輔
昭和十一年四月三十日		技 手	島村 管 夫
昭和十一年六月九日	岡山駐在所ヨリ轉任 昭和十五年九月廿六日 退職	技 手	林 誠 次
昭和十一年六月十五日	昭和十六年十月十一日 退職	技 手	杉浦 義 郎
昭和十一年九月九日	昭和十三年十一月十五日 長野縣へ出向	技 手	延原 一 郎
昭和十二年四月七日	昭和十三年四月十三日 退職	技 手	長谷川 北 海
昭和十二年四月十五日		主 事 補	河西 先 男
昭和十二年十月廿五日	昭和十四年十二月廿七日 食糧課へ轉任	技 手	齋藤太一
昭和十三年五月廿七日	昭和十七年十月一日 縣技師拜命	技 師	小林 太 一
昭和十五年一月十五日	瀬戸駐在所ヨリ轉任	技 手	房延 敬 治
昭和十六年一月十一日		技 手	近 藤 肇
昭和十六年一月卅一日		主 事 補	吉 田 傳
昭和十六年十月二日	食糧課ヨリ轉任	技 師	絲山 貞 興
昭和十六年十月卅一日	總社駐在所ヨリ轉任	技 手	江 口 仁
昭和十七年五月七日		技 手	小宮山 圭
昭和十七年七月二十日	邑久薄荷駐在所ヨリ轉任	技 手	岡 田 馬
昭和十七年七月卅一日	倉敷薄荷駐在所ヨリ轉任	技 手	寺 見 保 太

理 事

就 職 年 月 日	異 動 年 月 日	任 所	氏 名
明治三十六年七月卅一日	明治三十八年一月十七日 本所へ轉任	岡山出張所	畠中 類 次 郎
明治三十八年一月十七日	明治四十年十月十日 上道郡役所へ轉任	同	高見 精 一 郎
明治四十年十月十日	大正十年三月卅一日 移出検査員へ轉任	御津郡役所	高見 良 哉
大正十年三月卅一日	大正十三年四月一日 彦崎支所長へ轉任	同	平 松 茂 樹
明治三十六年七月卅一日	大正十年三月卅一日 退職	瀬戸出張所	江 田 恵 吉
大正十年三月卅一日	大正十三年四月一日 本所へ轉任	赤磐郡役所	國 富 賢 一
明治三十六年七月卅一日	明治三十八年一月十七日 岡山出張所へ轉任	和氣出張所	高見 精 一 郎
明治三十八年一月十七日	明治四十年六月十九日 退職	同	苔 口 富 一
明治四十年六月三十日	明治四十三年三月卅一日 上道郡役所へ轉任	和氣郡役所	竹 内 親 文
明治四十三年三月卅一日	大正十年三月卅一日 赤磐郡役所へ轉任	同	國 富 賢 一
大正十年三月卅一日	大正十三年四月一日 瀬戸支所へ轉任	同	今 田 銀 三 郎
明治三十六年八月六日	明治三十九年三月卅一日 退職	邑久出張所	朝 倉 力 治
明治三十九年三月卅一日	大正十二年五月卅一日 退職	邑久郡役所	山 口 秀 太 郎
大正十二年六月一日	大正十二年八月卅一日 解任	同	○神 寶 恒 二
大正十二年八月卅一日	大正十三年四月一日 西大寺支所へ轉任	同	馬 場 喜 孝 治
明治三十六年七月卅一日	明治三十九年三月卅一日 退職	西大寺出張所	池 木 駒 次 郎
明治三十九年三月卅一日	明治四十年十月十日 退職	上道郡役所	石 谷 來 吉
明治四十年十月十日	明治四十三年三月卅一日 退職	同	高見 精 一 郎
明治四十三年三月卅一日	大正十一年三月卅一日 本所へ轉任	同	竹 内 親 文
大正十一年三月卅一日	大正十二年五月卅一日 英田郡役所へ轉任	同	仁 木 純 一

理事

就職年月日	異動年月日	任所	氏名
大正十二年五月卅一日	大正十三年四月一日 西大寺支所長=轉職	上道郡役所	井上平三郎
明治三十六年八月六日	明治三十八年四月三十日 退職	味野出張所	星島龜造
明治三十八年五月廿六日	明治三十九年七月七日 退職	同	大塚良平
明治三十九年十月十六日	明治三十九年十月廿四日 退職	兒島郡役所	香取俊彦
明治三十九年十月廿四日	大正二年八月卅一日 本所へ轉任	同	岡田仲男
大正二年八月卅一日	大正四年四月十五日 退職	同	古城壽三郎
大正四年五月六日	大正十一年三月卅一日 退職	同	東山實太郎
大正十一年三月卅一日	大正十三年四月一日 笠岡支所長=轉職	同	片山喜久治
明治三十六年七月卅一日	明治三十七年三月廿四日 退職	倉敷出張所	佐藤安太郎
明治三十七年三月卅一日	大正七年十一月七日 死亡	同	白髮 讓
大正七年十一月十三日	大正十一年三月卅一日 退職	都窪郡役所	鳥越新一
大正十一年三月卅一日	大正十二年八月卅一日 淺口郡役所へ轉任	同	大本夏次郎
大正十二年八月卅一日	大正十三年四月一日 岡山支所長=轉職	同	高橋浪太
明治三十六年七月卅一日	明治三十八年十一月九日 退職	玉島出張所	内藤林史
明治三十八年十一月廿二日	明治四十年三月卅一日 退職	同	大西七郎
明治四十年四月十七日	明治四十四年四月三十日 本所へ轉任	淺口郡役所	高橋浪太
明治四十四年四月三十日	大正二年八月卅一日 退職	同	小林金太郎
大正二年八月卅一日	大正十二年八月卅一日 都窪郡役所へ轉任	同	高橋浪太
大正十二年八月卅一日	大正十三年四月一日 長尾支所長=轉職	同	大本夏次郎
明治三十六年七月卅一日	明治三十九年三月卅一日 本所へ轉任	笠岡出張所	仁科浩平

理事

就職年月日	異動年月日	任所	氏名
明治三十九年三月卅一日	明治四十二年二月廿八日 退職	小田郡役所	山部竹一
明治四十二年二月廿八日	大正十三年三月卅一日 退職	同	岡 稔
明治三十六年七月卅一日	明治三十八年一月十七日 和氣出張所へ轉任	井原出張所	苔口富一
明治三十八年一月十七日	大正十二年五月卅一日 退職	同	今田秀太郎
大正十二年五月卅一日	大正十三年四月一日 津山支所へ轉任	後月郡役所	岡田玉市
明治三十六年七月卅一日	大正十年三月卅一日 退職	總社出張所	堀 直 一郎
大正十年三月卅一日	大正十二年九月三十日 移出検査員=轉職	吉備郡役所	平田陸太郎
大正十二年十月十二日	大正十三年四月一日 岡山駐在所へ轉任	同	○平田陸太郎
明治三十六年七月卅一日	明治四十四年五月卅一日 退職	高梁出張所	板倉信古
明治四十四年五月卅一日	大正十三年四月一日 高梁支所長=轉職	上房郡役所	板倉敬信
明治三十六年八月十二日	明治四十四年三月卅一日 退職	成羽出張所	森田清
明治四十四年三月卅一日	明治四十五年五月三日 死亡	川上郡役所	小川宇平
明治四十五年五月九日	明治四十五年七月十六日 解任	同	○原田龍右衛門
明治四十五年七月十六日	大正六年一月廿一日 死亡	同	佐藤半三郎
大正六年一月廿四日	大正六年三月廿六日 解任	同	○東 耕 太郎
大正六年三月廿六日	大正十三年三月卅一日 退職	同	井上與一郎
明治三十六年七月卅一日	明治四十一年三月卅一日 退職	新見出張所	田原藤一郎
明治四十一年六月三十日	大正十二年五月卅一日 退職	阿智郡役所	村上 稔
大正十二年五月卅一日	大正十三年四月一日 新見支所長=轉職	同	梶 直 隆
明治三十六年七月卅一日	明治四十五年三月六日 退職	勝山出張所	山崎傳三郎

理事

就職年月日	異動年月日	任所	氏名
明治四十五年三月十三日	大正三年五月廿三日 退職	眞庭郡役所	岩元琢磨
大正三年六月十二日	大正四年七月廿七日 退職	同	綱島官一
大正四年九月廿三日	大正四年十一月十二日 解任	同	○行本壽恩治
大正四年十一月十二日	大正八年八月四日 退職	同	河部儀右衛門
大正八年八月卅一日	大正十二年五月卅一日 上道郡役所へ轉任	同	井上平三郎
大正十二年六月五日	大正十三年四月一日 勝山支所長へ轉職	同	池田万二
明治三十六年七月卅一日	明治三十九年三月卅一日 退職	津山出張所	片山政一郎
明治三十九年四月廿三日	明治四十三年八月廿五日 死亡	苫田郡役所	片山祐七
明治四十三年九月十三日	大正十三年四月一日 津山支所長へ轉職	同	押阪正義
明治三十六年七月卅一日	明治三十九年三月卅一日 退職	勝間田出張所	森谷弘一
明治三十九年五月廿一日	明治四十三年三月卅一日 退職	勝田郡役所	永福和平
明治四十三年四月	明治四十三年六月二日 解任	同	○光井深
明治四十三年六月二日	大正六年五月十五日 死亡	同	永福和平
大正六年五月卅一日	大正十年一月一日 死亡	同	安東令四郎
大正十年一月八日	大正十年一月十四日 解任	同	○中村八百史
大正十年一月十四日	大正十三年四月一日 林野支所長へ轉職	同	内藤千秋
明治三十六年七月卅一日	明治四十四年六月三十日 退職	英田出張所	妹尾宵九郎
明治四十四年七月三日	大正六年二月廿八日 退職	英田郡役所	山本豊
大正六年五月十二日	大正六年五月卅一日 退職	同	妹尾光治郎
大正十二年五月卅一日	大正十三年四月一日 總社支所長へ轉職	同	仁木純一

理事

就職年月日	異動年月日	任所	氏名
明治三十六年八月五日	明治三十九年三月卅一日 退職	加美出張所	池上誠平
明治三十九年三月卅一日	明治四十二年七月七日 死亡	久米郡役所	村上寛太郎
明治四十二年七月卅一日	大正三年四月廿二日 退職	同	小川芳太郎
大正三年四月廿二日	大正十一年十月卅一日 本所へ轉任	同	井口益藏
大正十一年十月卅一日	大正十三年四月一日 福渡支所長へ轉職	同	池上種次

備考 ○印ヲ附シタル者ハ理事缺員中事務取扱ヲ命ゼラレタルモノ

支所長

就職年月日	異動年月日	任所	氏名
大正十三年四月一日	大正十四年二月廿八日 退職	岡山支所	高橋浪太
大正十四年三月十一日	昭和二年四月三十日 解任	同	小林太一
昭和二年四月三十日	昭和九年六月十八日 瀬戸支所長へ轉任	同	岩本猪一
昭和九年六月十八日	昭和十一年六月九日 福渡支所長へ轉任	同	平田増三郎
昭和十一年六月九日	昭和十三年五月廿七日 新見支所長へ轉任	同	池田万二
昭和十三年五月廿七日	昭和十六年四月三十日 農務課へ轉任	同	清水薫
昭和十六年四月三十日	昭和十七年三月卅一日 林野支所長へ轉任	同	平井靖祐
昭和十七年三月卅一日	瀬戸駐在所ヨリ轉任	同	藤原味嘉
大正十三年四月一日	大正十五年十二月廿四日 退職	瀬戸支所	北本義男
昭和元年十二月廿七日	昭和二年四月三十日 解任	同	○岩本猪一
昭和二年四月三十日	昭和三年四月三十日 退職	同	片山喜久治

## 支 所 長

就職年月日	異動年月日	任 所	氏 名
昭和三年五月一日	昭和三年五月十四日 解任	瀨戸支所	○平田増三郎
昭和三年五月十四日	昭和六年十一月一日 總社支所長=轉任	同	平松茂樹
昭和六年十一月一日	昭和七年一月十八日 瀨戸支所長=轉任	同	河本 越
昭和七年一月十八日	昭和九年六月十八日 退職	同	内藤千秋
昭和九年六月十八日		同	岩本 精一
大正十三年四月一日	昭和二年十二月七日 本所へ轉任	西大寺支所	井上平三郎
昭和二年十二月七日	昭和十三年五月二十七日 本所へ轉任	同	小林太一
昭和十三年五月廿七日	昭和十六年二月十七日 退職	同	池田三四郎
昭和十六年二月十九日		同	平松茂樹
大正十三年四月一日	大正十五年十一月五日 休職 昭和二年三月廿八日 依願退職	彦崎支所	平松茂樹
大正十五年十一月九日	昭和五年二月廿八日 退職	同	大本夏次郎
昭和五年三月一日	昭和十三年五月廿七日 西大寺支所長=轉任	同	池田三四郎
昭和十三年五月廿七日	昭和十七年十月一日 麻技師任命	同	井上平三郎
大正十三年四月一日	大正十五年十一月九日 彦崎支所長=轉任	長尾支所	大本夏次郎
大正十五年十一月九日	昭和五年三月一日 彦崎支所長=轉任	同	池田三四郎
昭和五年三月一日	昭和六年十一月一日 勝山支所長=轉任	同	倉森壽太
昭和六年十一月一日	昭和十六年二月十九日 笠岡支所長=轉任	同	梶 重 隆
昭和十六年二月十九日		同	横山 功
大正十三年四月一日	昭和二年四月三十日 瀨戸支所長=轉任	笠岡支所	片山喜久治
昭和二年四月三十日	昭和十三年五月廿七日 高粱支所長=轉任	同	山本八郎平

## 支 所 長

就職年月日	異動年月日	任 所	氏 名
昭和十三年五月廿七日	昭和十六年二月十九日 總社支所長=轉任	笠岡支所	中山 親 義
昭和十六年二月十九日		同	梶 重 隆
大正十三年四月一日	昭和三年十一月三十日 本所へ轉任	總社支所	仁木 純 一
昭和三年十一月三十日	昭和六年十一月一日 瀨戸支所長=轉任	同	河本 越
昭和六年十一月一日	昭和十六年二月十九日 西大寺支所長=轉任	同	平松茂樹
昭和十六年二月十九日		同	中山 親 義
大正十三年四月一日	昭和三年四月三十日 退職	高粱支所	板倉 敬 信
昭和三年五月一日	昭和三年五月十四日 解任	同	○横山 春 平
昭和三年五月十四日	昭和七年十月十二日 勝山支所長=轉任	同	井口 益 藏
昭和七年十月十二日	昭和十三年五月廿七日 笠岡支所長=轉任	同	中山 親 義
昭和十三年五月廿七日		同	山本八郎平
大正十三年四月一日	昭和六年十一月一日 長尾支所長=轉任	新見支所	梶 重 隆
昭和六年十一月一日	昭和十三年五月廿七日 岡山支所長=轉任	同	清水 薫
昭和十三年五月廿七日	昭和十五年九月三十日 退職	同	池田 万 二
昭和十五年十月三日	西大寺駐在所ヨリ轉任	同	田 外 米 一
大正十三年四月一日	昭和六年十一月一日 福渡支所へ轉任	勝山支所	池田 万 二
昭和六年十一月一日	昭和七年十月十一日 退職	同	倉森壽太
昭和七年十月十二日	昭和八年四月廿四日 退職	同	井口 益 藏
昭和八年四月廿五日	昭和八年五月廿九日 解任	同	○桑 木 清 一
昭和八年五月廿九日	昭和十五年十月四日 林野支所へ轉任	同	北 本 義 男
昭和十五年十月四日		同	武 川 笹 一



支 所 長

就 職 年 月 日	異 動 年 月 日	任 所	氏 名
大正十三年四月一日	大正十五年六月三十日 退職	津山支所	押 飯 正 義
大正十五年七月一日	昭和十五年十月四日 久世支所へ轉任	同	武 川 笹 一
昭和十五年十月四日	昭和十七年三月十一日 在職中死亡	同	河 本 越
昭和十五年三月十二日	昭和十七年三月卅一日 解任	同	○中 力 利 三 郎
昭和十七年三月卅一日		同	北 本 義 男
大正十三年四月一日	昭和七年一月十八日 瀬戸支所へ轉任	林野支所	内 藤 千 秋
昭和七年一月十八日	昭和十五年十月四日 津山支所へ轉任	同	河 本 越
昭和十五年十月四日	昭和十七年三月三十一日 津山支所へ轉任	同	北 本 義 男
昭和十七年三月卅一日		同	平 井 靖 祐
大正十三年四月一日	大正十三年八月卅一日 退職	福渡支所	池 上 種 次
大正十三年九月四日	大正十四年五月十六日 退職	同	岡 田 玉 市
大正十四年五月十八日	大正十四年六月十八日 解任	同	○森 勳 太 郎
大正十四年六月十八日	昭和三年十一月三十日 總社支所へ轉任	同	河 本 越
昭和三年十一月三十日	昭和六年十一月一日 本所へ轉任	同	中 山 親 義
昭和六年十一月一日	昭和十一年六月九日 岡山支所へ轉任	同	池 田 万 二
昭和十一年六月九日	昭和十二年一月一日 在職中死亡	同	平 田 増 三 郎
昭和十二年一月一日	昭和十二年十月廿五日 農務課へ轉任	同	齋 藤 太 一
昭和十二年十月廿五日	昭和十六年二月十九日 長尾支所へ轉任	同	橋 山 功
昭和十六年二月十九日	津山駐在所ヨリ轉任	同	田 中 貫 一

備考 ○印ヲ附シタル者ハ支所長缺員中事務取扱ヲ命ゼラレタルモノ

3. 米麥検査國營移管直前ニ於ケル職員名簿

所屬 所名	官 職 名	氏 名	受 持		
			郡	市	町 村
本 所 (岡山市弓之町)	所長 地方技師	黒 住 宗 市			
	地方技師	絲 山 貞 興			
	同	東 耕 太 郎			
	縣技師、技手	小 林 太 一			
	同	仁 木 純 一			
	屬	見 藤 孝 太			
	屬兼技手	河 西 先 男			
	屬	吉 田 傳 治			
	技 手	房 延 數 肇			
	同	近 藤 肇 至			
同	小 宮 山 仁				
同	江 口 保 太				
地 方 技 手	寺 見 保 太				
同	岡 田 篤 夫				
同	島 村 菅 夫				
岡 山	支所長 技手	藤 原 味 喜	支所勤務	岡 山	同
	技 手	西 崎 佐 市			
	同	谷 口 孟			
	地 方 技 手	富 岡 操			
	同	三 好 芳 一			
	同	矢 吹 重 成			
	同	原 田 爲 之			
	農産物検査員	江 口 治 郎			
	同	船 越 慶 仁			
	同	織 田 正 男			
	同	和 田 康 雄			
	同	人 見 隆 岡			
同	森 喜 代 吉				
同	田 中 逸 一				
同	難 波 勳				
同	瀬 賀 吉 久				
		同	、御 津	今 同	
		同	、御 津	芳 田	
		同	、御 津	横 井	
		同	、御 津	横 井	

所屬所名	官職名	氏名	受持		
			郡	市	町 村
支所 (岡山市弓之町)	農産物検査員	旗田政志	岡山、御津		芳田
	同	大長重夫	御津		牧石
	同	金光重壽	同		大野
	同	小林祐一	同		大野、平津、一宮
	同	長瀬幸雄	同		大野、今
	同	高原福治	同		今、白石
	同	竹原俊章	同		芳田、今
	同	露無竹市	同		同、同
	同	板野政市	同		白石、一宮、今
	同	深井龜次郎	同		一宮、白石
	同	狩谷瀧雄	同		馬屋下、馬屋上
	同	三宅賢賢	同		平津、馬屋下
	同	人見益雄	同		横井、野谷
	同	西崎純夫	同		野谷、横井
瀬戸	支所長 技手	岩本猪一	支所勤務		
	技手	花房秋太			
	同	濱欽四郎			
	地方技手	矢吹貫一			
	同	吉田瀧雄			
	同	小竹森馬義			
	同	中川幸彌		赤警	佐伯本
	同	本德利久男		同	高陽
	同	友次岩海		同	輕部
	同	鹽見堅一		同	海瀬
	同	嶺宮謙一	和氣	伊里	
	同	竹内一夫	同	藤野	
	農産物検査員	馬場武男	赤警	高月、高陽	
	同	京深彌太郎	同	高陽、鳥取上、西山	
同	大森榮三	同	高陽、高月		
同	安井正之	同	同、同		

所屬所名	官職名	氏名	受持		
			郡	市	町 村
支所 (赤警郡瀬戸町)	農産物検査員	山本毅	赤警		鳥取上、西山、高陽
	同	有森太郎	同		西山、鳥取上
	同	藤原貞二	同		輕部、仁堀、笹岡、布都美
	同	花谷豊一	同		周匝、山方、佐伯北
	同	青山繁徳	同		山方、周匝
	同	平尾主税	同		仁堀、山方、布都美
	同	青山保男	同		布都美、仁堀、五城
	同	卯善光正	同		五城、布都美
	同	中務日露史	同		佐伯北、周匝、山方
	同	吉田猛夫	同、和氣		佐伯、山田
	同	藤原今吉	赤警		佐伯
	同	岡崎昇	同、和氣		石生、豊田、熊山
	同	畑正徳	赤警		豊田、石生
	同	本近武夫	同、和氣		豊田、石生、熊山
	同	貫盛武四	赤警		小野田、可真
	同	棚田勇	同		可真、小野田
	同	寺見正義	同		萬富
	同	重定靜太郎	同		萬富、可真
	同	常久功	同		瀬戸、海瀬
	同	竹内藤市	和氣		熊山、本莊
	同	日下柚一	同		鶴山、香登
	同	服部丈男	同		伊部、片上、香登
	同	野吹律治	同		片上、伊里、伊部
	同	三木勘助	同		福河、日生
	同	松浦高德	同		神根、英保、三國
	同	小寺勉	同		三國、神根、日笠
	同	徳永房太郎	同		藤野、本莊、和氣
	同	國友杉江	同		本莊、熊山、和氣
	同	山崎榮太郎	同		和氣、日笠
	同	金中政雄	同		日笠、和氣、三國
	同	延原正孝	同		山田、鹽田、日笠
	同	中島甫齋	和氣、赤警		鹽田、山田、佐伯、周匝
同	赤井三喜男	和氣		英保、神根、三石	

所屬所名	官職名	氏名	受持				
			郡	市	町	村	
西	支所長	平松茂樹	支所勤務				
	技手	鶴海繁樹					
	地方技手	栗師寺兼市					
	同	近藤龜治郎					
	同	爲房寛太					
	同	佐藤巖					
	同	中島政雄		上道	操陽		
	同	難波剛		同	雄神		
	同	根木勤一		邑久	太伯		
	同	竹山楠男		同	大宮		
	同	田淵明		上道	財田		
	同	金出地一義		同	九幡		
	同	農産物検査員		大河原孫一	邑久、美和		
	同			那須嘉雄	邑久、豊原		
大	同	岸野彌	福田、笠加				
	同	山口甚太郎	今城、豊、福田				
	同	中山國太郎	豊原、今城				
	同	谷田順次	豊、今城				
	同	河本虎男	幸島、太伯				
	同	小河原象太	幸島、太伯、朝日				
	同	岡崎常夫	朝日、幸島				
	同	岡崎勲一郎	鹿忍、牛窓、大宮				
	同	尾田馨	牛窓				
	同	岡本運平	長濱、本庄、玉津				
	同	梶原章	本庄、長濱、玉津				
寺	同	山本輝太郎	裳掛、鶴山				
	同	池上甚吉	鶴山、裳掛、美和				
	同	川崎今夫	美和、鶴山				
	同	高原寛	國府、行幸				
	同						

所屬所名	官職名	氏名	受持			
			郡	市	町	村
支所 (上道郡西大寺町)	農産物検査員	久山徳一	邑久			國府、行幸
	同	田淵仲次	同			行幸、笠加
	同	吉田澄雄	同			笠加、福田、行幸
	同	服部良金	上道			高島、幡多
	同	楠見君夫	同			高島、財田
	同	松本延吾	同			幡多、高島
	同	石村勉	同			古郡、財田、高島
	同	岸本敏男	同			古郡、財田
	同	大森浩澄	同			玉井、平島、浮田
	同	石原熊次郎	同			浮田、平島、玉井
	同	難波毅	同			平島、御休
	同	國富照一	同			御休、角山、平島
	同	藤原義雄	同			西大寺、雄神
	同	藤原鹿一	同			西大寺
	同	大谷勝正	同			富山、操陽
	同	龜山繁	同			操陽、富山
	同	石井惠長次	同			三幡、沖田
	同	原賢男	同			沖田、操陽、三幡
	同	石田丈太	同			光政、津田
	同	石合春夫	同			九幡、津田
	産	支所長	井上平三郎	兒島		
縣技師、技手		東山藏二				
技手		阿部喜久二				
地方技手		岡田末治				
同		山本勇				
同		渡邊爲吉				
同		井上純一				
同	大森輝雄	都窪				

所屬所名	官職名	氏名	受持			
			郡	市	町	村
崎支	農産物検査員	河内仁吉	兒島			粒江、帯江、藤戸
	同	岩崎俊雄	同			味野、下津井、兒島
	同	小津野松太	同			本莊、福田
	同	田淵覺一	同			福田
	同	高橋博	同			同
	同	片山肇	同			同
	同	田邊和雄	同			同
	同	中村操	同	倉敷		粒江
	同	古市久壽雄	兒島			郷内
	同	三宅一夫	同			郷内、藤戸
	同	安田卓一	同			興除、藤田
	同	田口濟一	同			同、同
	同	西江政男	同			同、同
	同	蒲生叶雄	同			興除
	同	寺地重一	同			藤田
	同	高橋力	同			同
	同	山内勝太	同			同
	同	二部野巴	同			灘崎、莊内
	同	山本銀三	同			同、郷内
	同	北村久	同			同、福田
	同	井上茂	同			莊内、琴浦
	同	大塚實	同			八濱、甲浦
	同	片山力松	同			甲浦、八濱
	同	浮田義雄	同	玉野		山田、胸上
	同	地方技手	角谷住太郎	玉野		
	同	農産物検査員	角南富保	兒島		琴浦、兒島
同	同	竹原寛	都窪		豊洲、茶屋	
同	同	渡邊峯猷	同		早島、豊洲、茶屋	
同	同	磯山瀧一	同		早島、妹尾、茶屋	
同	同	山田梅夫	同	兒島	妹尾、早島、興除	
同	同	佐藤貢	都窪		福田、妹尾	

所屬所名	官職名	氏名	受持			
			郡	市	町	村
所 (兒島郡灘崎村)	農産物検査員	龜山榮治	都窪			帯江
	同	林平治	同			菅生、中庄
	同	松田光太	同	倉敷		菅生
	同	郷原豊	同	同		中庄
	同	山川禧一	都窪			中庄、菅生
	同	岡照	倉敷、都窪			帯江
	同	高尾邦一	倉敷			
	同	木村孝治	同	都窪		帯江
	同	近藤マツ	支所勤務			
	長 尾 支 所	支所長 技手	横山 功			
技手		本地喜久次				
地方技手		藤岡政市				支所勤務
同		井上桂一				
同		畑佐一郎	浅口			玉島
同		杉岡弘基	同			同
同		田中範	同			鴨方
同		服部憲一	同			大島
同		農産物検査員	黒岡松一	同		玉島、富田
同		小松原恒一	同			連島
同		佐々木政一	同			同
同		三宅勤	同			同
同		三宅孝太郎	同	都窪		同、西阿知、中洲
同		三宅良一	同	同		西阿知、中洲
同		中桐義雄	浅口			船穂、長尾
同	田邊吟七	同			長尾、船穂	
同	田中 功	同			富田	
同	仲江英助	同			富田、金光	
同	工藤仁十	同			金光	
同	杉野澤平	同			同	
同	勝田保	同			鴨方	
同	荒川雅一	同			寄島、黒崎	

所屬所名	官職名	氏名	受持			
			郡	市	町 村	
(浅口郡長尾町)	農産物検査員	流尾友一	浅口		六條院、里庄	
	同	大橋昂藏	都窪、浅口		中洲、西阿知	
	鶏卵検査員	中川繁	浅口		玉島	
	同	藤澤武市	同		金光	
	同	田中英一	同		鴨方	
	同	岡退策	同		里庄	
	同	田邊憲一	同		同	
笠岡	支所長 技手	梶 亜 隆	支所勤務	小田	金浦	
	技手	塚本光夫				城見
	同	渡邊日井				大江
	同	石原伊三郎				北川
	地方技手	加藤勝治				美川
	同	可兒清				中川
	同	三上英夫	笠岡、今井、神島内、大井			
	同	三好玉夫	大井、吉田、今井			
	同	猪原博	陶山、金浦、城見、大井			
	同	加賀學	稻倉、大江			
	同	丸川敏男	吉田、大井、新山			
	同	多賀孝	新山、吉田			
	農産物検査員	小寺悦雄	北川、小田、中川			
	同	小寺隆志	小田、北川、中川			
	同	浦部忠夫	堺、美山			
同	谷智萬里	美山、堺				
同	吉岡國雄	宇戸、美川				
同	高木一雄	矢掛、三谷、山田、美川、				
同	龜井十治郎	宇戸、川面				
同	田丸伯一					
同	西田藤一					
同	川上五一郎					
同	渡邊伯平					
同	中西二三					

所屬所名	官職名	氏名	受持		
			郡	市	町 村
支所 (小田郡等岡町)	農産物検査員	佐藤一二	小田		三谷、矢掛、山田
	同	河上卯一郎	同		山田、三谷、矢掛、川面
	同	池田保治	同		川面、矢掛、山田、三谷
	同	時松幹	同		中川、小田、北川
	同	仁科三郎	同		今井、笠岡、神島内
	同	三谷葛松	同		神島内、神島外
	同	河田豊志	同		北木島、眞鍋島
	同	船先照彦	同		眞鍋島、北木島
	同	高橋善一	後月		高屋、井原
	同	山足嘉夫	同		井原、高屋
	同	尾山周平	同		縣主、木之子
	同	出原泰逸	同		木之子、縣主、出部
	同	原田耕滋	同		荏原、西江原
	同	大山定市	同		西江原、荏原
	同	佃伯平	同		山野上、青野
	同	西山信顯	同		青野、山野上
	同	原田邦太郎	同		井原、芳井
	同	橋本昌起	同		明治、芳井、共和、三原
	同	妹尾和夫	同		芳井、明治、共和
	同	金澤壽司	同		共和、三原
同	三原忠男	同		三原、共和	
鶏卵検査員	石田健二	小田		吉田	
同	森山俊孝	同		笠岡	
同	笠原道	同		山田、矢掛、三谷、川面	
同	片山一夫	同、後月		小田、北川、荏原	
同	武良二	小田		矢掛、山田、美川	
同	三宅秀男	後月		井原、高屋	
同	増成林藏	同		木之子、縣主、荏原	
支所長 技手	中山親義	支所勤務			
地方技手	永山榮夫				
同	赤澤照由				
同	河田由雄				
同	樋口勳				

所屬所名	官職名	氏名	受持		
			郡	市	町村
總社	地方技手	大月清	吉備		日美
	同	横田安平	都窪		常盤
	農産物検査員	水川熊太	吉備		岡田、崗、川邊、神在
	地方技手	高杉益雄	同		川邊
	農産物検査員	小野良雄	同		川邊、岡田、二万、崗
	同	鳥羽虎一	同		二万、川邊、崗
	同	佐守完二	同		穗井田、吳妹、箭田
	地方技手	林純一	同		吳妹
	農産物検査員	鹽尻暢治	同		箭田、吳妹、穗井田
	同	浅野徳一	同		崗、岡田、川邊、二万
	地方技手	村田郡一	同		新本
	農産物検査員	月本正巳	同		山田、新本、久代
	同	小西忠太郎	同		秦、池田、神在
	同	小橋太郎	同		神在、秦、岡田
	同	秋山萬壽一	同		高松、生石
	同	高原勝次	同		生石、高松
	同	小川義男	同、都窪		服部、總社、生石、三須
	同	栢野壽太	吉備		阿曾、總社、生石
同	森達治	同		阿曾、足守、生石	
同	吉井二三男	同、都窪		總社、三須	
同	大賀毅	吉備		總社、服部	
同	角寛	同		池田、大和	
同	大月秋生	同		富山、大和、日美	
技手	楠戸寛一	同		水内、下倉	
農産物検査員	難波正志	同		大和、池田	
同	難波勇一	同		福谷、大井	
同	沼本可一	同		福谷	
同	安藤操右衛門	同		岩田、日近	
同	八代一郎	同		日近、岩田	

所屬所名	官職名	氏名	受持		
			郡	市	町村
所 (吉備郡總社町)	農産物検査員	中田正志	吉備		大井、福谷、日近
	同	武田静夫	同		足守、阿曾
	同	森安熊雄	都窪、吉備		吉備、真金
	同	中村文吉	同、同		同、同
	同	播義三郎	吉備、都窪		真金、高松、吉備、加茂
	同	太田近治	都窪		吉備、庄
	同	光畑静夫	同		同、同
	同	小野俊逸	同		庄
	同	佐藤修一	同		同
	同	井上寛一	同		同
	同	小野翠	同		加茂、三須
	同	棟尾秀雄	同		加茂、庄
	同	前原郁二	同		清音、山手、常盤
	同	脇本泰次郎	同		清音、常盤
	同	高谷圭雄	同		山手、三須、清音
	同	矢吹駿	同、吉備		三須、山手、總社、服部
	同	横田博	都窪		三須、山手
	高梁	支所長 技手	山本八郎平		
技手		津★宗夫			
同		入澤智孝			支所勤務
地方技手		松井昇一郎			
同		佐分利賢吾	上房		上有漢
同		文谷敏雄	同		豊野
同		高森増一	同		下竹莊
農産物検査員		竹井直治郎	同		高梁、落合
同		矢田部榮太郎	同		津川、川面、巨瀬
同		藤森貞二	同		川面、中井、高倉
同	福島益一	同		巨瀬、津川	
同	古森章	同		有漢	
同	大森只雄	同		上有漢、有漢	

所屬所名	官職名	氏名	受持		
			郡	市	町村
支所 (上房郡高梁町)	農産物検査員	菅野一喜	上房		上竹莊、豊野
	同	藤本正	同		豊野、下竹莊、上竹莊
	同	宮本碯	同		吉川、下竹莊、豊野
	同	片岡夏太	同		中井、中津井
	同	高野綾夫	同		中津井、中井、菅部
	同	西本勤	同		菅部、上水田、中津井
	同	宮本武	同		上水田、水田、菅部
	同	大塚理久次	川上		成羽、日里
	同	平松慶一	同		成羽、中
	同	石田肇	同、上房		玉川、高梁
	同	山室清一郎	川上		日里、手莊
	同	大塚市次郎	同		日里
	同	藤井龜男	同		手莊、大賀、日里
	同	松本清市	同		大賀、高山、手莊
	同	西川時雄	同		高山、平川
	同	岡武一郎	同		富家、平川、高山
	同	植田義夫	同		平川、富家
	同	村上利雄	同		湯野、中
	同	井原三男	同		湯野、平川
	新所	支所長	田外米一		
技手		深井榮		支所勤務	
技手		思田豊			
地方技手		坂本一二三	阿哲		
同		上田虎雄	同		
同					
同					
同					
同					
同					
同					

所屬所名	官職名	氏名	受持		
			郡	市	町村
見支所 (阿哲郡新見町)	農産物検査員	武田一男	阿哲		上市、新見
	同	渡邊源太郎	同		新郷、神代
	同	西川豊美	同		神代、上市
	同	熊田健記	同		矢神、野馳
	同	前田鶴夫	同		矢神、神代
	同	毛利繁	同		野馳、矢神
	同	奥津武志	同		新碓、野馳
	同	吉尾九一郎	同		萬歳、新碓、本郷
	同	千種正一	同		本郷、萬歳、新碓
	同	小川綱吉	同		石蟹郷、美穀
	同	札場治太郎	同		美穀、石蟹郷
	同	森光偉	同		草間、豊永
	同	原田一二三	同		丹治部、刑部、豊永
	同	杉井竹男	同		刑部、丹治部
久世	支所長	武川笹一			津田富原勝山、美甘勝山、久世勝山、富原久世、落合久世落合、川東落合、木山
	技手	片岡清一	支所勤務		
	地方技手	南條久信			
	同	神尾計永			
	同	眞木百合市	眞庭		
	同	森脇美作夫	同		
	農産物検査員	赤岩作太郎	同		
	同	浅田藤治郎	同		
	同	中島益吉	同		
	同	長尾彌一郎	同		
同	母里佗治	同			
同	屋敷一四	同			
同	井手修司	同			

所屬所名	官職名	氏名	受持		
			郡	市	町 村
支所 (眞庭郡久世町)	農産物検査員	横山清太郎	眞庭		木山、美川
	同	岡田治郎衛	同		津田
	同	横村榮一	同		美川、木山
	同	石原松太郎	同		美川
	同	戸田四郎	同		富原
	同	金本満衛	同		美甘、新庄
	同	佐伯政一郎	同		美甘、湯原
	同	宍戸寛一	同		新庄、美甘
	同	高橋萬二	同		二川、湯原
	同	本名邦之進	同		二川
	同	石賀馬夫	同		川上、八東
	同	福富重治	同		同、同
	地方技手	小谷壽夫	同		八東、川上
	農産物検査員	万庭懐治	同		同、同
	同	入澤美	同		八東、中和
	同	加藤房廣	同		中和
	同	山本平三	同		湯原、二川
同	西田進男	同		同、同	
同	野村貞男	同		久世	
同	徳永壽一	同		同、美和	
同	鈴木和夫	同		美和	
同	矢谷照一	同		美和、川東	
同	内田清	同		河内、川東	
同	清水	同		川東、久世	
津	支所長 技手	北本義男	支所勤務		
	技手	太田三郎			
	地方技手	畑権七			
	同	佃健二			
	同	原田政一			
同	瀨島爲一				
同	大釜亮				

所屬所名	官職名	氏名	受持		
			郡	市	町 村
山支	地方技手	有木稔	苫田		一宮
	同	河井哲夫	津山		
	同	上田盛一	久米		三保
	農産物検査員	中島涉	津山		
	同	西野育高	同		
	同	日下助俊	同、久米		吉岡
	同	三加稔	津山		
	同	井原米藏	苫田、津山		田邑、一宮
	同	津高秀夫	津山		
	同	畑一榮	同		
	同	土居綱雄	同、苫田		田邑
	同	坂手一	苫田、津山		芳野
	同	小山巖	苫田、久米		郷、久米
	同	西村辰巳	同、同		同、同
	同	内田直一	苫田		大野、小田
	同	入木照逸	同		小田、中谷、大野
	同	中江廉平	同		中谷、小田
	地方技手	田和駒四郎	同		富
	農産物検査員	植田敦信	同		富、久田
	同	牧野留四郎	同		泉、羽出、奥津、久田
同	澤田静衛	同		羽出、奥津、泉	
同	中尾醇	同		香々美南、田邑	
同	宗安茂	同		香々美北、香々美南	
同	高橋正平	同		高野、高倉	
同	神田博	同		高野、神庭	
同	武川理	同		東一宮、一宮	
同	菅田升	同		神庭、高倉	
同	影山隆一	同		高倉、高野	
同	米井節穗	同		高倉、神庭、高野	
同	高山日	同		高田	
同	前原孟	同		高田、高倉	



所屬所名	官職名	氏名	受持	
			郡市	町村
所  (津山市田町)	農産物検査員	牧 慶 一	吉 田	加 茂
	同	垂 井 雅 一	同	同
	同	山 本 春 吉	同	上加茂、加茂
	同	武 村 正 積	同	芳野、香々美南
	同	石 田 稻 積	同	阿波、上加茂
	同	草 刈 英 行	同	上齋原、奥津、羽出
	同	太 田 寅 四 郎	久 米	大井西、大井東
	同	佐 々 木 勇 夫	同	大井東、大井西
	同	今 井 菱 夫	同	大倭、久米
	同	甲 本 一 太	同	久米、大倭
	同	松 岡 德 次	同	打穴、三保
	同	梅 田 虎 雄	同	倭文
	同	小 田 治 男	同	倭文、大倭
	同	松 岡 喜 作	同	倭文、倭文西
林  野	支所長 技手	平 井 靖 祐	支所勤務	勝加茂 豊田 勝間田 北和氣 檜原 江見 新野、廣戸、瀧尾、勝加茂 廣戸、新野 勝加茂、新野、廣野 廣野、植月 植月、古吉野、吉野、廣野 吉野、勝田
	技手	影 山 弘 雄		
	地方技手	平 井 恒 雄		
	同	寺 坂 晋 十 郎		
	同	大 寺 定 治		
	同	濃 野 保 勝 田		
	同	森 藤 敏 秋 同		
	同	植 野 叢 作 同		
	同	明 石 秀 夫 同		
	同	難 波 一 美 同		
	同	安 東 武 男 同		
	農産物検査員	武 山 進 勝 田		
	同	花 谷 吉 一 同		
	同	高 山 圓 平 同		
同	久 常 守 同			
同	酒 本 實 同			
同	坂 坂 政 夫 同			

所屬所名	官職名	氏名	受持	
			郡市	町村
支  所  (英田郡林野町)	農産物検査員	下 山 熊 夫	勝 田	勝田、吉野
	同	藤 原 牧 太	同	古吉野、吉野、北吉野
	同	井 戸 敏 一	同	北吉野、豊田、古吉野
	同	江 見 壽 同	同	豊田、北吉野、豊重
	同	鷺 田 一 重 同	同	豊重、豊田
	同	春 名 重 夫 同	同	梶重、勝田
	同	兼 田 英 之 助 同	同	瀧尾、新野
	同	高 山 英 夫 同	同	勝間田、豊國
	同	則 本 富 夫 同	同	豊國、勝間田、湯郷
	同	岡 田 薫 同	同	豊國、吉野
	同	山 下 輝 男 同	、英 田	湯郷、公文、林野
	同	中 村 肇 勝 田	同	公文、飯岡、湯郷
	同	西 村 健 治 同	同	飯岡、公文
	同	森 廣 強 同	同	南和氣、北和氣、公文
	同	下 山 可 民 同	同	高取、北和氣、大崎
	同	稻 垣 伊 助 同	同	大崎、河邊、高取
	同	森 清 同	同	河邊、大崎
	同	中 塚 和 正 同	同	同、同
	同	河 野 龜 市 英 田	同	西栗倉、大原、東栗倉
	同	岸 元 善 巳 同	同	東栗倉、西栗倉、大原
	同	小 林 平左衛門 同	同	大原、讀甘、西栗倉、東栗倉
	同	福 田 熊 治 郎 同	同	讀甘、大原、大野
	同	中 尾 行 一 同	同	大野、讀甘、大吉
	同	大 杉 朋 同	同	大吉、吉野、大野
	同	松 本 登 同	同	栗井、栗廣
	同	仁 木 正 志 同	、勝 田	栗廣、栗井、勝田
同	永 田 容 之 英 田	同	吉野、大吉	
同	岡 本 政 樹 同	同	江見、豊田、土居	
同	岡 本 金 雄 同	同	土居、福山	
同	清 水 芳 唯 同	同	福山、土居	
同	小 林 齊 同	同	河曾、福山	
同	須 田 保 同	同	巨勢、福本、豊田	
同	青 山 眞 澄 同	同	福本、巨勢	

所屬所名	官職名	氏名	受持			
			郡	市	町	村
福渡支所 (久米郡福渡町)	支所長 技手	田中 貫一				
	技手	菅 右	支所勤務			
	地方技手	藤田 實				
	同	河本 義定	赤警			竹枝
	同	在里 政春	久米			弓削
	農産物検査員	坪 善八	御津、赤警			牧山、宇垣、葛城
	同	吉村 仇夫	同、同			宇垣、牧山、葛城
	同	河原 脱	御津			上建部、建部
	同	浦上 四郎	同、赤警			建部、上建部、竹枝
	同	福本 重雄	御津			津賀、圓城
	同	河田 又三郎	同、赤警			宇甘東、宇甘西、金川、葛城
	同	河原 一能	御津			宇甘西、宇甘東
	同	戸田 信雄	同			津賀
	地方技手	石井 文太郎	同			津賀
	農産物検査員	仁 枝 勇	同			長田、津賀
地方技手	須々木 盛雄	同			圓城	
農産物検査員	荒木 永一	同			同	
地方技手	小林 香苗	同			豊岡	
農産物検査員	小林 嘉太郎	同			新山、江奥味	
同	氏 平 寛	久米			西川、埴和	
同	清水 高知	同			埴和、西川	
同	石井 琢磨	同			大埴和、鶴田	
同	佐藤 勝	同			鶴田、龍山	
同	福田 久司	同			稻岡南、弓削	
同	福井 敏之	同			同、同	
同	利武 治	同			龍山、弓削	
同	河本 由	同			福渡、龍山	
同	杉本 齊	同			神目、弓削	
同	中力 庄一	同			神目、龍山	
同	田淵 武男	赤警、御津、久米			竹枝、金川、福渡	

所屬所名	官職名	氏名	受持			
			郡	市	町	村
薄吏駐在検査所	地方技手	板谷 勝				

註 一、官職名欄ニ於テ屬、技手、地方技手、農産物検査員及鶏卵検査員ハ何レモ岡山縣屬、岡山縣技手、岡山縣地方技手、岡山縣農産物検査員及岡山縣鶏卵検査員タルヲ示ス。

二、受持欄記載ノ郡名ハ受持町村ノ屬スル郡ヲ記載、又其ノ首位ニ記載ノ郡市町村ハ主タル受持區域及住所(技手及地方技手中ニハ住所ノ異ルモノアリ)ヲ其ノ他ハ兼務地域ヲ表示ス。

## 岡山縣農産物検査所職員現在數

官職名 本支所名	地方技師	岡山縣技師、岡山縣技手	岡山縣屬	岡山縣技手 内(支所長)	岡山縣地方 技手 内(内勤)	岡山縣農 産物検査 員	岡山縣 鶏卵検査 員	筆生	計	
										本 所
岡 山 支 所	—	—	—	3	1	4	1	24	—	31
瀬 戸 支 所	—	—	—	3	1	9	3	37	—	49
西 大 寺 支 所	—	—	—	2	1	10	4	40	—	52
彦 崎 支 所	—	1	—	1	1	7	2	38	—	47
長 尾 支 所	—	—	—	2	1	6	2	16	6	30
笠 岡 支 所	—	—	—	4	1	8	2	33	7	52
總 社 支 所	—	—	—	2	1	9	4	40	—	51
高 梁 支 所	—	—	—	3	1	4	1	32	—	39
新 見 支 所	—	—	—	2	1	3	1	18	—	23
久 世 支 所	—	—	—	1	1	6	3	30	—	37
津 山 支 所	—	—	—	2	1	9	3	43	—	54
林 野 支 所	—	—	—	3	1	8	2	39	—	50
福 渡 支 所	—	—	—	2	1	6	1	22	—	30
薄 吏 駐 在 所	—	—	—	—	—	1	—	—	—	1
計	3	3	3	34	13	93	29	412	13	562

註 一、上記ハ前記岡山縣農産物検査所職員一覽表ヲ取據メタルモノナリ

二、彦崎支所長ハ岡山縣技師岡山縣技手ヲ以テ之ニ充ツ

三、岡山縣屬三名中岡山縣技手ヲ兼務セルモノ一名ヲ含ム

四、岡山縣技手欄及岡山縣地方技手欄末尾ハ支所長及支所勤務地方技手員數ヲ示ス

4. 滿二十箇年以上ノ勤績者(昭和十七年十二月二十四日在職者)

就職年月日	任所	職名	氏名
大正二年五月卅一日	小田郡矢掛町	農産物検査員	中西二三
大正二年十一月廿一日	福渡支所	支所長	田中貫一
大正三年四月十三日	新見支所	支所長	田外米一
大正四年一月廿五日	瀬戸支所	支所長	岩本猪一
大正四年一月廿五日	川上郡落合村	農産物検査員	米山佐太郎
大正四年一月卅一日	新見支所	技手	深井樂實
大正四年十一月三十日	本所	屬	見藤孝太
大正五年九月三十日	川上郡湯野村	農産物検査員	村上利雄
大正六年六月三十日	苫田郡加茂町	農産物検査員	垂井雅一
大正六年十一月三十日	長尾支所	支所長	横山功
大正六年十一月三十日	彦崎支所	技手	東山藏二
大正七年四月十八日	津山支所	技手	畑權七
大正七年五月二十日	御津郡宇甘西村	農産物検査員	河原一能
大正七年六月四日	本所	技師	東耕太郎
大正七年九月三十日	本所	技手	房延數治
大正七年十月卅一日	上房郡津川村	農産物検査員	矢田部榮太郎
大正七年十一月十二日	兒島郡福田村	農産物検査員	田淵覺一
大正八年三月卅一日	眞庭郡勝山町	農産物検査員	浅田藤治郎
大正八年五月十二日	阿哲郡矢神村	農産物検査員	熊田健記
大正八年八月卅一日	彦崎支所	支所長	井上平三郎
大正八年十一月三十日	上道郡沖田村	農産物検査員	原賢男
大正八年十二月卅一日	小田郡山田村	農産物検査員	河上卯一郎
大正九年三月卅一日	川上郡成羽町	農産物検査員	大塚理久次
大正九年三月卅一日	川上郡成羽町	農産物検査員	平松慶一
大正九年三月卅一日	川上郡高倉村	農産物検査員	藤村兼藏

就職年月日	任所	職名	氏名
大正九年四月廿二日	總社支所	技手	赤澤照夫
大正九年四月三十日	浅口郡鴨方町	農産物検査員	勝田保
大正九年四月廿四日	川上郡落合村	農産物検査員	日名要一郎
大正九年五月七日	苫田郡富村	技手	田和駒四郎
大正九年六月三日	小田郡美山村	農産物検査員	川上五一郎
大正九年六月十一日	苫田郡泉村	農産物検査員	牧野留四郎
大正九年六月三十日	西大寺支所	技手	薬師寺兼市
大正九年七月六日	阿哲郡石蟹郷村	農産物検査員	小川彌吉
大正九年十月卅一日	苫田郡田邑村	農産物検査員	井原米藏
大正九年十一月十一日	阿哲郡千屋村	農産物検査員	村澤昇一
大正九年十一月三十日	吉備郡吳妹村	技手	林純一
大正九年十二月二十日	浅口郡玉島町	農産物検査員	黒岡松一
大正十年一月廿五日	岡山支所	支所長	藤原味喜
大正十年二月廿八日	兒島郡福田村	農産物検査員	高橋博
大正十年七月六日	苫田郡小田村	農産物検査員	入木照逸
大正十年九月十四日	眞庭郡美川村	農産物検査員	石原松太郎
大正十年九月三十日	林野支所	技手	寺坂晋十郎
大正十年九月三十日	吉備郡神在村	農産物検査員	小橋太郎
大正十年九月三十日	上房郡高梁町	農産物検査員	竹井直治郎
大正十年九月三十日	苫田郡高野村	農産物検査員	高橋正平
大正十年十月五日	都窪郡早島町	農産物検査員	磯山瀧一
大正十年十一月十八日	小田郡小田町	農産物検査員	田丸伯一
大正十一年三月卅一日	本所	縣技師	小林太一
大正十一年三月卅一日	本所	縣技師	仁木純一
大正十一年五月十七日	浅口郡連島町	農産物検査員	三宅孝太郎
大正十一年六月五日	阿哲郡美穀村	農産物検査員	札場治太郎

就職年月日	任所	職名	氏名
大正十一年六月十三日	後月郡山野上村	農産物検査員	佃伯平
大正十一年七月卅一日	勝田郡大崎村	農産物検査員	稻垣伊助

三 經

検査開始以降毎年ノ検査所経費收支豫算ヲ掲グレバ下表ノ如シ。

年	俸給	旅費	恩與	傷病治療料	退職料	遺族扶助料	雜給	需用費	生産検査費	移出検査費
明治三十六年	31,869	4,754	1,858	—	—	—	840	—	—	—
同 三十七年	34,687	6,069	2,095	1	124	—	1,070	—	—	—
同 三十八年	36,083	5,649	2,087	1	179	—	872	—	—	—
同 三十九年	31,173	5,720	1,887	1	277	—	872	—	—	—
同 四十年	31,401	5,720	1,890	1	277	—	876	—	—	—
同 四十一年	37,447	5,719	1,639	1	—	—	875	757	—	—
同 四十二年	38,059	6,824	1,638	1	—	—	894	757	—	—
同 四十三年	40,795	6,824	1,665	1	—	—	894	757	—	—
同 四十四年	43,536	6,824	1,678	—	—	—	1,014	757	—	—
大正元年	43,536	7,741	7,677	1	—	—	1,014	757	—	—
同 二年	46,064	8,707	2,755	—	—	—	1,021	757	—	—
同 三年	46,864	8,708	2,764	—	—	—	1,022	758	—	—
同 四年	47,178	8,727	2,780	—	—	—	1,102	762	—	—
同 五年	47,178	8,726	2,781	—	—	—	1,102	762	—	—
同 六年	49,008	8,827	2,798	—	—	—	1,102	765	—	—
同 七年	55,704	9,510	2,848	—	—	—	1,113	765	—	—
同 八年	55,704	11,412	2,848	—	—	—	1,264	765	—	—
同 九年	137,094	18,236	6,929	—	—	—	2,223	1,620	—	—
同 十年	157,192	21,883	11,210	—	—	—	3,205	1,620	—	—
同 十一年	157,876	21,833	11,244	—	—	—	3,205	1,620	—	—

就職年月日	任所	職名	氏名
大正十一年九月三十日	和氣郡藤野村	農産物検査員	徳永房太郎
大正十一年十月四日	吉備郡足守町	農産物検査員	武田静夫

費

備品費	消耗品費	通信運送費	圖書印刷費	講習費	雜費	検査員訓練費	修繕費	合計	収入
5,181	3,164	1,445	227	—	2,034	—	—	51,375	—
1,140	2,348	1,404	180	—	1,651	—	—	50,771	—
593	2,309	1,152	180	—	1,442	—	—	50,549	—
493	2,007	1,152	330	—	1,172	—	—	45,086	—
493	2,007	1,152	330	—	1,172	—	—	45,320	—
493	1,757	970	330	—	1,172	—	—	51,160	—
493	1,757	970	501	—	1,232	—	—	53,127	—
554	1,581	1,008	558	—	1,232	—	—	55,871	—
558	2,002	1,008	558	—	1,262	—	—	59,199	—
702	1,914	952	580	—	1,262	—	—	60,140	—
575	2,220	1,019	939	—	1,352	—	—	65,415	—
705	2,389	1,025	677	—	1,222	—	—	66,134	—
705	2,371	1,024	677	—	1,227	—	—	66,553	—
705	2,366	1,024	677	—	1,227	—	—	66,548	—
649	2,532	1,107	710	—	1,347	—	—	68,845	—
1,089	3,994	1,125	1,378	—	1,363	—	—	78,889	17,575
1,198	5,193	1,125	1,378	—	1,597	—	—	82,484	17,575
1,318	7,566	1,320	1,792	—	1,598	—	—	179,696	58,852
1,186	6,809	1,348	1,792	—	2,164	—	—	208,409	64,920
1,186	6,474	1,513	1,792	—	2,164	—	—	208,957	64,920

	俸給	旅費	恩與	傷病治療費	退職料 遺族扶助料	退職給與金	雜給	需用費	生産検査費	移出検査費
大正十二年	156,758	21,883	11,142	—	—	—	3,066	1,620	—	—
同十三年	157,258	21,883	11,167	—	—	—	3,065	1,620	—	—
同十四年	145,186	18,729	10,189	—	—	—	2,195	2,450	—	—
昭和元年	147,176	18,729	10,290	—	—	—	2,195	2,450	—	—
同二年	143,328	18,061	10,132	—	—	—	2,000	—	515	1,274
同三年	143,672	14,983	10,151	—	—	—	1,671	—	5,449	1,194
同四年	145,710	14,243	12,495	—	—	—	1,639	—	4,984	1,027
同五年	145,992	14,065	11,858	—	—	—	1,651	—	4,968	1,058
同六年	141,422	10,318	10,972	—	—	—	1,379	—	4,436	921
同七年	139,399	9,736	8,868	—	—	—	1,260	—	4,329	851
同八年	154,402	9,449	8,900	—	—	—	1,236	—	4,329	851
同九年	134,854	10,149	8,890	—	—	—	1,236	—	4,329	961
同十年	140,598	10,200	9,048	—	—	—	1,263	—	4,329	961
同十一年	147,246	12,684	9,270	—	—	—	1,236	—	検査費 5,675	—
同十二年	154,121	13,829	9,525	—	—	—	2,186	—	7,716	—
同十三年	155,551	14,721	9,560	—	—	—	5,595	—	7,808	—
同十四年	160,370	15,301	9,706	—	—	—	6,374	—	7,912	—
同十五年	165,332	16,692	9,874	—	—	—	4,690	—	7,914	—
同十六年	164,372	16,572	11,276	—	—	—	4,854	—	8,414	—
同十七年	206,492	21,582	14,106	—	—	—	8,239	—	11,181	—

備考 傷病治療料ハ大正二年度ヨリ退職料退職給與金遺族扶助料ハ明治四十一年度ヨリ需用費、消耗品費、通信運搬費、圖書印刷費中ヨリ編成ヲ變更ス昭和十一年度ヨリ召者ノ事務代行ノ爲メ臨時検査員設置ノ經費アルニ由ル昭和十七年度ニ於テ收入

備品費	消耗品費	通信運搬費	圖書印刷費	講習費	雜費	検査員訓練費	修繕費	合計	收入
1,068	5,827	1,274	1,385	—	2,156	—	—	206,179	92,420
1,015	5,536	1,274	1,316	—	2,253	—	—	206,387	98,543
863	5,051	1,423	1,306	—	2,399	—	150	189,941	84,990
863	5,051	1,423	1,316	—	2,399	—	150	192,042	74,574
863	1,402	1,013	836	—	2,399	—	100	186,923	74,574
777	1,282	1,002	669	—	2,207	—	100	183,157	74,574
950	1,218	950	650	—	2,207	—	100	186,723	60,921
980	1,154	950	650	440	2,207	—	100	186,173	62,331
838	988	908	618	418	2,574	—	100	175,892	66,528
797	934	908	618	400	2,507	—	100	170,707	64,849
797	934	908	618	400	2,507	—	100	185,431	61,600
797	934	958	618	400	2,507	—	100	166,633	51,009
797	981	958	618	400	2,507	—	100	172,760	61,569
1,260	958	958	674	400	2,706	—	100	183,167	71,241
1,369	997	992	674	430	2,736	—	100	194,675	83,382
1,628	1,326	1,212	769	430	2,994	—	100	201,694	93,286
1,312	1,476	1,412	924	430	3,211	—	100	208,580	95,256
1,262	1,526	1,636	674	430	3,211	—	100	213,361	93,423
1,282	1,526	1,636	674	430	3,061	—	100	214,197	94,289
776	1,870	1,812	962	750	1,829	3,000	100	272,699	272,688

縣豫算ニ總括編成ニヨリ削除昭和二年度ヨリ生産検査費及移出検査費ヲ設ケ之レニ屬スルリ生産検査費移出検査費ヲ検査費ト改ム昭和十三年度ヨリ雜給ノ増額セルハ事變ノ爲メ應ノ増額セルハ複式検査ヲ單式検査ニ改正

## 第二章 事

### 第一節 檢

#### 一 檢 查

##### 1 米生產檢查及

年 度	檢查總俵數	生產數對 檢查數割合	檢 查 等 級		
			甲	乙	丙
明治三十六年	2,746,736	68	—	—	—
同 三十七年	2,470,996	59	—	—	—
同 三十八年	2,198,978	62	—	—	—
同 三十九年	2,335,273	58	—	—	—
同 四十年	2,529,447	58	—	—	—
同 四十一年	2,759,625	63	—	—	—
同 四十二年	2,765,017	64	—	—	—
同 四十三年	2,388,777	63	—	—	—
同 四十四年	2,492,370	60	—	—	—
大正元年	2,389,171	61	—	—	—
同 二年	2,691,889	62	—	—	—
同 三年	2,814,123	63	—	—	—
同 四年	2,315,601	62	—	—	—
同 五年	2,887,238	62	—	—	—
同 六年	2,634,115	63	—	—	—
同 七年	2,373,835	60	—	—	—
同 八年	3,011,801	60	—	—	—
同 九年	3,000,801	61	—	—	—
同 十年	2,779,694	63	—	—	—
同 十一年	2,950,351	61	—	—	—
同 十二年	2,529,048	62	225,347	561,594	1,149,026
同 十三年	2,256,933	59	444,796	1,043,651	551,671

## 業

### 查

#### 成 績

單式檢查成績年別表 (一俵昭和十六年十一月九日以前四斗入  
昭和十六年十一月十日以降容量制四斗入  
重量制十六貫入)

別	俵 數	檢 查 等 級 百 分 率	丁		計		格 外	
			甲	乙	丙	丁	計	格 外
—	2,134,998	611,738	—	—	—	—	78	22
—	2,166,795	304,201	—	—	—	—	86	14
—	1,949,835	249,143	—	—	—	—	89	11
—	1,956,598	378,675	—	—	—	—	84	16
—	2,023,713	505,734	—	—	—	—	80	20
—	1,969,920	789,705	—	—	—	—	71	29
—	2,048,013	717,004	—	—	—	—	74	26
—	1,780,916	607,861	—	—	—	—	75	25
—	1,995,877	496,493	—	—	—	—	80	20
—	1,780,672	608,499	—	—	—	—	75	25
—	2,144,838	547,051	—	—	—	—	80	20
—	2,252,991	561,132	—	—	—	—	80	20
—	1,606,875	708,726	—	—	—	—	69	31
—	2,288,089	599,149	—	—	—	—	79	21
—	1,968,011	666,104	—	—	—	—	75	25
—	1,560,054	813,781	—	—	—	—	66	34
—	2,528,306	483,495	—	—	—	—	84	16
—	2,561,961	438,840	—	—	—	—	85	15
—	2,281,112	498,582	—	—	—	—	82	18
—	2,438,979	511,372	—	—	—	—	83	17
—	2,084,101	444,947	9	22	45	—	82	18
19,445	2,061,204	195,729	20	46	25	—	91	9

1 米生産検査及



年 度	検査總俵數	生産數對 検査數割合	檢 査 等 級		
			甲	乙	丙
大正十四年	2,535,138	59	480,332	1,171,248	635,814
昭和元年	2,297,049	58	342,214	871,264	728,157
同 二 年	2,702,087	57	359,417	986,078	881,222
同 三 年	2,695,409	60	593,268	1,092,599	694,402
同 四 年	2,279,860	54	266,658	562,153	807,614
同 五 年	2,866,063	56	344,250	718,784	1,015,069
同 六 年	2,188,084	56	52,327	304,626	588,142
同 七 年	2,694,126	56	199,679	396,804	1,006,350
同 八 年	2,787,326	55	210,902	495,969	1,188,993
同 九 年	2,268,172	55	56,088	310,594	707,710
同 十 年	2,469,705	54	163,739	589,612	979,663
同 十 一 年	2,559,629	55	181,817	757,763	1,033,913
同 十 二 年	2,413,080	54	49,029	385,413	868,569
同 十 三 年	2,677,069	55	178,440	1,195,836	890,841
同 十 四 年	1,943,391	52	162,748	978,007	565,240
同 十 五 年	2,428,718	53	95,987	427,271	1,147,887
同 十 六 年	2,307,314	57	一等 1,735	二等 120,303	三等 760,292
同 十 七 年	846,610	—	—	一等 279,149	二等 335,841
昭和十六年以前 五ヶ年平均	2,353,914	54	97,587	621,366	846,566

備考 1. 昭和十六年産以降ハ單式検査ニ改正サレタル爲等級ノ呼稱ヲ變更シ且ツ昭和十  
2. 昭和十七年度ハ同年十二月二十四日迄ノモノヲ計上セリ。

單式検査成績表年別表

別	俵 數		檢 査 等 級 百 分 率					
	計	格 外	甲	乙	丙	丁	計	格 外
1,517	2,288,911	246,227	19	46	25	—	90	10
—	1,941,635	355,414	15	38	32	—	85	15
—	2,226,717	475,370	13	36	33	—	82	8
—	2,380,269	315,140	22	41	25	—	88	12
—	1,636,425	643,435	12	25	35	—	72	28
—	2,078,103	787,960	12	25	36	—	73	27
183,415	1,128,510	1,059,574	2	14	27	9	52	48
26,497	1,629,330	1,064,796	7	15	37	1	60	40
25	1,895,889	891,437	7	18	43	—	68	32
329,451	1,403,843	864,329	2	14	31	15	62	38
20,437	1,753,451	716,254	7	24	39	1	71	29
2	1,973,495	586,134	7	30	40	—	77	23
501,896	1,804,907	608,173	2	16	36	21	75	25
24,151	2,299,268	377,801	7	45	33	1	86	14
88,775	1,794,770	148,621	8	50	29	5	92	8
517,437	2,188,582	240,136	4	17	48	21	90	10
四等 1,006,087	1,888,417	等外 418,897	—	5	31	46	82	18
三等 154,039	769,029	等外 77,581	—	33	40	18	91	9
429,669	1,995,188	358,726	4	28	35	18	85	15

七年産ハ等級整理ニ依リ等級區分一階級ヲ減ジタレドモ便宜上本表ニ計上セリ。







## 2米移出検査成績年別表

年次	検査 総係數	生産 檢査 數 對 總 檢 査 數 ノ 割合	生産 檢査 數 對 移出 檢 査 數 ノ 割合	檢 査 等 級 別 係 數															檢 査 等 級 百 分 率										左記ノ内直接 移出檢査係數			
				大 粒 種							小 粒 種								大 粒 種					小 粒 種					檢査數	受檢人員		
				一 等	二 等	三 等	四 等	五 等	等 外	計	一 等	二 等	三 等	四 等	五 等	等 外	計	一 等	二 等	三 等	四 等	五 等	等 外	一 等	二 等	三 等	四 等	五 等			等 外	
明治三十六年	276,296	7	10	348	7,691	52,372	—	—	16,358	76,769	823	6,273	119,862	—	—	66,569	193,527	—	1	10	68	—	—	21	1	3	62	—	—	34	—	—
同三十七年	316,171	8	13	7,474	49,936	9,243	—	—	9,317	75,970	14,659	138,655	38,315	—	—	32,009	223,638	16,563	10	66	12	—	—	12	7	62	17	—	—	14	—	—
同三十八年	559,306	16	25	2,723	62,908	—	—	—	9,191	74,822	24,001	361,783	—	—	—	58,579	444,363	40,121	4	84	—	—	—	12	6	81	—	—	—	—	—	
同三十九年	744,413	19	32	2,651	70,797	—	—	—	6,744	83,192	40,969	476,069	—	—	—	80,385	597,423	63,798	4	85	—	—	—	11	7	80	—	—	—	—	—	
同四十年	769,219	18	30	6,592	62,343	—	—	—	8,511	77,446	43,279	477,097	—	—	—	72,462	592,838	98,935	8	81	—	—	—	11	8	80	—	—	—	—	—	
同四十一年	791,105	18	29	2,021	46,886	—	—	—	9,834	58,741	34,618	479,149	—	—	—	96,670	610,437	121,927	3	80	—	—	—	17	6	78	—	—	—	—	—	
同四十二年	1,017,782	23	37	2,272	87,164	—	—	—	21,904	111,340	31,368	580,272	—	—	—	105,680	717,320	189,122	2	78	—	—	—	20	4	81	—	—	—	—	—	
同四十三年	825,625	22	35	3,029	80,966	—	—	—	13,950	97,935	23,163	517,052	—	—	—	72,128	612,343	115,347	3	83	—	—	—	14	4	84	—	—	—	—	—	
同四十四年	669,777	16	27	5,080	76,771	23,587	—	—	8,940	114,378	35,883	324,372	69,194	—	—	46,860	476,309	79,090	4	67	21	—	—	8	7	68	15	—	—	—	—	
大正元年	735,370	18	31	2,985	59,006	55,081	—	—	9,879	126,801	39,456	245,148	178,832	—	—	46,577	510,013	98,456	2	47	43	—	—	8	8	48	35	—	—	—	—	
同二年	857,672	20	32	1,021	45,337	76,399	—	—	10,500	133,257	50,764	247,133	253,087	—	—	46,015	596,999	127,416	1	34	57	—	—	8	9	41	42	—	—	—	—	
同三年	964,320	22	34	632	60,679	123,258	—	—	14,551	199,120	38,470	216,118	331,635	—	—	63,215	649,438	115,762	—	31	62	—	—	7	6	33	51	—	—	—	—	
同四年	744,065	20	32	153	34,831	121,789	—	—	7,826	164,599	34,571	210,892	259,086	—	—	34,218	538,767	40,699	—	21	74	—	—	5	6	39	48	—	—	—	—	
同五年	850,892	18	30	487	32,193	133,044	—	—	7,611	173,335	14,793	176,134	346,014	—	—	43,149	580,090	97,467	—	19	77	—	—	4	3	30	60	—	—	—	—	
同六年	1,272,492	30	48	287	17,572	120,776	—	—	8,550	147,185	24,217	336,297	609,108	—	—	77,902	1,047,524	77,783	—	12	82	—	—	6	3	32	58	—	—	—	—	
同七年	869,415	22	37	84	6,469	58,904	58,763	—	13,653	137,963	14,373	79,084	84,717	349,315	—	46,630	574,119	157,333	—	4	43	43	—	10	2	14	15	61	—	—	—	
同八年	1,153,647	23	38	556	23,246	124,156	86,506	—	14,571	249,035	15,666	112,034	77,792	498,280	—	52,234	756,006	148,606	—	9	50	35	—	6	2	15	10	66	—	—	—	
同九年	879,312	18	30	1,526	26,773	117,452	61,745	—	7,390	214,886	14,217	85,578	65,440	408,189	—	25,320	598,744	65,682	1	12	55	29	—	3	3	14	11	68	—	—	—	
同十年	1,460,978	22	53	4,307	64,566	256,446	105,318	—	12,981	443,616	16,069	128,838	91,930	642,333	—	47,414	926,584	90,778	—	15	58	24	—	3	2	14	10	69	—	—	—	
同十一年	1,038,133	22	35	2,254	46,338	217,137	58,894	—	10,268	334,891	7,009	73,121	92,695	440,325	—	31,165	644,315	58,927	—	14	65	18	—	3	2	11	14	68	—	—	—	
同十二年	1,099,314	27	43	1,468	22,600	181,290	76,660	—	8,462	290,480	12,539	86,547	124,235	477,831	—	32,849	734,001	74,833	1	8	62	26	—	3	2	12	17	65	—	—	—	
同十三年	854,080	22	38	2,375	24,010	117,207	62,579	516	3,238	209,925	37,895	62,848	214,922	271,619	557	21,593	609,434	34,721	1	12	56	30	—	1	6	10	35	45	—	—	—	
同十四年	870,708	20	34	1,795	23,063	116,811	49,631	22	6,264	197,586	54,021	62,845	366,310	144,279	646	19,262	647,363	23,718	1	12	59	25	—	3	8	10	57	22	—	—	—	
昭和元年	863,710	20	38	896	8,121	85,015	63,164	—	9,526	166,722	55,232	82,629	332,184	165,242	2	28,268	663,557	33,431	—	5	51	38	—	6	9	12	50	25	—	—	—	
同二年	1,003,216	20	36	176	5,087	79,910	64,243	—	11,740	161,156	73,644	75,321	359,423	224,817	—	34,801	768,006	74,054	1	3	50	39	—	7	10	10	46	29	—	—	—	
同三年	1,115,862	25	43	2,913	31,407	138,553	71,996	—	8,183	253,052	102,884	126,300	445,719	242,544	—	31,936	949,383	63,595	1	12	55	29	—	3	11	13	47	26	—	—	—	
同四年	929,505	22	40	3	2,500	73,427	105,812	—	11,198	192,940	44,348	100,636	281,878	236,809	—	38,943	702,614	33,951	—	1	38	55	—	6	6	14	40	34	—	—	—	
同五年	1,126,122	22	39	37	2,825	100,985	122,566	—	16,621	243,034	26,310	88,061	239,326	315,609	—	54,457	723,763	159,325	—	1	42	50	—	7	4	12	33	44	—	—	—	
同六年	870,995	45	40	10	1,237	77,952	133,261	1,539	15,861	229,860	17,972	61,374	191,812	209,679	6,601	35,466	522,904	118,231	—	1	34	58	1	6	3	12	37	40	1	—	—	
同七年	913,813	19	34	2	213	32,875	146,748	949	22,190	202,977	4,032	42,506	111,024	218,331	41,074	30,305	447,272	263,564	—	—	7	72	1	11	1	10	25	49	9	—	—	
同八年	1,558,756	31	56	218	6,042	138,992	163,340	—	16,914	325,566	4,455	132,437	244,501	582,665	—	57,994	1,022,052	211,138	—	2	43	50	—	5	—	13	24	57	—	—	—	
同九年	824,352	20	36	23	1,296	74,377	136,411	24,323	13,093	249,523	201	21,551	78,602	227,642	39,214	26,258	393,468	181,361	—	—	30	55	10	5	—	5	20	58	10	—	—	
同十年	885,940	19	36	56	1,751	102,011	128,658	1,503	14,542	248,521	800	38,997	158,748	247,652	34,708	19,495	500,400	137,019	—	1	41	52	—	6	—	8	32	49	7	—	—	
同十一年	913,235	19	36	744	17,361	154,536	94,862	3	7,286	274,792	2,365	45,845	236,744	250,727	18	18,392	554,091	84,352	—	7	56	34	—	3	1	8	43	45	—	—	—	
同十二年	867,787	19	36	150	5,846	90,399	106,759	25,081	8,360	236,595	207	12,380	180,468	246,241	83,190	15,872	538,358	92,834	—	2	38	45	11	4	—	2	34	46	15	—	—	
同十三年	1,112,260	23	42	167	10,203	150,117	93,779	249	5,747	260,262	3,770	38,621	345,948	276,178	57,682	22,478	744,577	107,421	—	4	58	36	—	2	—	5	47	37	8	—	—	
同十四年	548,756	14	27	1,820	28,384	122,843	62,805	3,074	3,819	222,745	309	14,188	187,616	93,139	92	3,464	298,808	27,203	1	13	55	28	1	2	—	5	63	31	—	—	—	
同十五年	752,328	17	29	4,544	31,106	109,466	54,867	—	6,965	206,947	14,475	84,539	277,238	117,465	337	16,855	510,909	34,472	2	15	53	27	—	3	3	17	54	23	—	—	—	
同十六年	4,125	—	—	—	—	—	—	—	—	—	—	—	—	—	—	90	590	1,684	960	—	—	—	—	—	—	—	—	—	—	—	—	—

備考 1. 昭和十六年度ハ昭和十五年産ノミヲ計上セリ(昭和十六年産以降ハ單式檢査ニ改正ノ爲メ該當ナシ)  
 2. 直接移出檢査トハ生産檢査未済ノモノニ對シ直ニ移出檢査ヲ施行スルヲ謂フ  
 3. 直接移出檢査數ハ昭和二年度以前ノモノハ調査ナシ

3 粃生産検査成績 (一俵十三貫入)

年度	區別	検査数						検査等級百分率						
		検査 總俵数	合格俵数				格 外	合格					格 外	
			甲	乙	丙	丁		計	甲	乙	丙	丁		計
昭和十一年		1,350	108	392	448	—	948	402	8	29	33	—	70	30
同十二年		4,965	138	2,599	1,846	—	4,583	382	3	52	37	—	92	8
同十三年		4,361	169	2,461	1,432	86	4,148	213	4	56	33	2	95	5
同十四年		2,376	5	1,190	1,104	—	2,299	77	—	50	47	—	97	3
同十五年		47	—	10	37	—	47	—	—	21	79	—	100	—
同十六年		1,443	—	—	—	—	1,423	20	—	—	—	—	99	1
同十七年		395	—	—	—	—	395	—	—	—	—	—	100	—

備考 1. 昭和十五年度検査数少キハ直接移出検査ヲ受ケタルモノ大部分ナリシガ爲ナリ  
2. 昭和十七年度ハ同年十二月二十四日迄ノモノヲ計上セリ

4 粃移出検査成績

年度	區別	検査数					検査等級百分率					
		検査 總数	一等	二等	三等	四等 等外	一等	二等	三等	四等 等外		
昭和十一年		391	39	282	63	—	7	10	72	16	—	2
同十二年		3,355	12	1,926	1,373	—	44	—	58	41	—	1
同十三年		3,196	75	2,117	912	62	30	2	66	29	2	1
同十四年		1,329	7	835	461	—	26	—	63	35	—	2
同十五年		12	—	4	7	1	—	—	33	59	8	—
同十六年		—	—	—	—	—	—	—	—	—	—	—

備考 検査数昭和十五年度以降激減セシハ十四年産米ガ早害ノ爲稀有ノ減收ヲ見タルト  
食糧事情ノ逼迫セントニヨリ粃ノ主ナル受檢地域タル眞庭郡山中地方ニ於ケルモ  
ノヲ急速ニ玄米ト爲シテ他方面へ搬出配給セシコト、其ノ後同地方ニ於ケル共同  
調製設備ノ完成、米穀國家管理等ノ關係ヨリ粃ノ検査ヲ受クル者極メテ少キニ至  
レルコト等ニ因ルモノナリ

5 屑米検査成績 (一俵十四貫入)

年度	區別	検査總数	階級區分	
			上	並
昭和十六年		29,391	24,229	5,162
同十七年		929	665	264

昭和十七年十二月二十四日迄ノモノナリ

備考 昭和十六年産ヨリ開始

6 大麥生産検査

年 度	検査總依數	等 級 別 檢 査			
		甲	乙	丙	丁
大正九年	2,848	—	—	—	—
同十年	7,777	—	—	—	—
同十一年	11,556	—	—	—	—
同十二年	6,491	—	—	—	—
同十三年	8,056	—	—	—	—
同十四年	11,269	7,145	2,290	1,452	—
昭和元年	12,208	4,950	3,398	3,421	—
同二年	6,333	1,863	3,882	534	—
同三年	4,440	802	2,252	1,114	—
同四年	2,121	526	828	672	—
同五年	1,551	434	379	566	—
同六年	2,336	760	802	676	—
同七年	2,803	87	450	1,324	—
同八年	1,664	41	313	488	—
同九年	2,289	318	345	462	—
同十年	2,214	592	762	461	—
同十一年	2,221	677	599	510	—
同十二年	14,757	507	1,006	876	—
同十三年	74,162	1,554	10,728	15,754	—
同十四年	42,889	6,079	24,079	11,071	—
同十五年	163,211	44,351	82,408	31,787	—
同十六年	200,320	一等 12,627	二等 37,289	三等 66,593	四等 46,748
同十七年	181,241	76,019	72,731	25,089	375
最近五ヶ年平均 (除昭和十七年)	99,068	13,025	31,102	25,216	9,348

備考 1. 昭和十六年産以降ハ單式検査ニ改正セラレタルモ便宜上本表ニ計上セリ  
2. 昭和十七年度ハ同年十二月二十四日迄ノモノヲ計上セリ

成績年別表 (昭和四年九月マデ四斗入  
—依同 年十月以降同五年九月マデ十二貫又ハ四斗入  
同 五年十月以降十二貫入)

依 數		檢 査 等 級 百 分 率					
計	格 外	甲	乙	丙	丁	計	格 外
2,547	301	—	—	—	—	89	11
3,507	4,270	—	—	—	—	45	55
8,477	3,079	—	—	—	—	73	27
4,114	2,377	—	—	—	—	62	38
6,999	1,057	—	—	—	—	87	13
10,887	382	64	20	13	—	97	3
11,769	439	41	28	28	—	97	3
6,279	54	29	62	8	—	99	1
4,168	272	18	51	25	—	94	6
2,026	95	25	39	32	—	96	4
1,379	172	28	24	37	—	89	11
2,238	98	32	35	29	—	96	4
1,861	942	3	16	47	—	66	34
842	822	2	19	29	—	50	50
1,125	1,164	14	15	20	—	49	51
1,815	399	27	34	21	—	82	18
1,786	435	30	27	23	—	80	20
2,389	12,368	3	7	6	—	16	84
28,036	46,126	2	15	21	—	38	62
41,229	1,660	14	56	26	—	96	4
158,546	4,665	27	51	19	—	97	3
163,257	等外 37,063	6	19	33	24	82	18
174,214	7,027	42	40	14	—	96	4
78,691	20,377	13	32	25	9	79	21

7 大 麥 移 出 檢

年 度	檢 查 總 數	一 等	二 等	三 等	四 等
大 正 九 年	19,403	953	5,703	10,132	—
同 十 年	32,419	1,017	5,896	17,526	—
同 十 一 年	46,036	2,068	9,903	26,674	—
同 十 二 年	43,509	1,439	6,748	26,664	—
同 十 三 年	50,476	5,213	12,507	26,092	2,490
同 十 四 年	41,025	6,977	10,462	16,960	4,666
昭 和 元 年	37,329	4,298	8,398	17,246	1,311
同 二 年	54,399	3,681	12,239	27,671	7,704
同 三 年	56,332	2,398	9,901	28,082	12,079
同 四 年	82,730	1,148	8,297	34,921	26,633
同 五 年	30,745	643	3,572	14,705	8,330
同 六 年	45,730	584	4,089	23,494	11,798
同 七 年	43,152	53	882	21,595	14,235
同 八 年	55,917	61	1,138	31,276	18,001
同 九 年	37,399	155	771	24,029	10,595
同 十 年	21,617	512	399	17,169	2,969
同 十 一 年	47,974	412	1,448	36,295	8,702
同 十 二 年	55,036	33	1,061	24,171	17,278
同 十 三 年	40,338	58	697	13,503	13,053
同 十 四 年	140,886	2,470	22,544	79,976	27,885
同 十 五 年	3,846	1,146	1,409	830	333
同 十 六 年	2,015	822	746	430	13

備 考 1. 昭和十五年度検査數ノ著シク少キハ従前政府買上ハ移出検査済ノモノニ限ラ  
2. 昭和十六年産以降ハ單式検査ニ改正セラレタルヲ以テ本表ニ該當ノモノナク

查 成 績 年 別 表

等 外	檢 查 等 級 百 分 率					右ノ内直接 移出検査數	
	一 等	二 等	三 等	四 等	等 外	検査依數	受檢人員
2,615	6	29	52	—	13	—	—
8,080	3	18	54	—	25	—	—
7,391	4	22	58	—	16	—	—
8,658	3	16	61	—	20	—	—
4,174	10	25	52	5	8	—	—
1,960	17	26	41	11	5	—	—
1,311	12	22	46	16	4	—	—
3,104	7	22	51	14	6	—	—
3,872	4	18	50	21	7	53,815	597
11,551	1	10	43	32	14	80,983	715
3,495	2	11	49	27	11	28,846	321
5,765	1	8	52	26	13	43,390	401
6,387	—	2	50	33	15	42,018	349
5,441	—	2	56	33	9	54,021	466
1,849	—	2	65	28	5	34,843	266
568	2	2	79	14	3	16,129	143
1,117	1	3	76	18	2	45,644	345
12,493	—	2	44	31	23	51,180	370
13,027	—	1	34	33	32	29,043	221
8,011	2	16	57	20	5	103,879	611
128	30	37	22	8	3	3,280	16
4	41	37	21	1	—	2,015	7

レタリシモ本年度ニ於テハ生産検査済ノモノニテ買上ゲラレタルニ依ル  
從ツテ十六年度ニ計上サレタルモノハ十五年産ノミナリ

8 小 麥 生 産 檢 査

年 度	検査總俵數	等 級 別 檢 査			
		甲	乙	丙	丁
大正九年	640,160	—	—	—	—
同十年	524,731	—	—	—	—
同十一年	599,232	—	—	—	—
同十二年	495,248	—	—	—	—
同十三年	507,171	—	—	—	—
同十四年	612,445	58,961	289,235	199,578	—
昭和元年	594,730	24,489	264,544	219,666	—
同二年	748,133	100,992	462,672	143,892	—
同三年	927,729	93,989	467,148	251,374	—
同四年	806,710	8,458	168,735	345,835	—
同五年	680,268	35,019	248,118	296,520	—
同六年	782,687	15,081	165,986	322,107	—
同七年	660,112	998	18,922	141,483	—
同八年	789,243	36,706	258,961	368,098	—
同九年	964,324	22,451	273,857	477,668	—
同十年	910,185	35,558	359,155	395,046	—
同十一年	1,041,307	28,440	349,136	472,259	—
同十二年	1,294,360	4,430	73,770	452,786	—
同十三年	1,266,832	998	17,806	257,961	—
同十四年	1,729,660	250,237	1,063,261	339,494	—
同十五年	1,805,651	310,192	941,108	427,404	—
同十六年	1,514,194	一等 16,003	二等 174,686	三等 724,995	四等 435,112
同十七年	1,241,837	568,355	414,253	180,016	34
最近五ヶ年平均 (除昭和十七年度)	1,522,139	116,372	454,126	440,528	87,022

備考 1. 昭和十六年産以降ハ單式検査ナルモ便宜本表ニ計上ス  
2. 昭和十七年度ハ同年十二月二十四日迄ノモノヲ計上セリ

成績年別表 (昭和四年九月マデ四斗入  
— 依同 年十月以降同五年九月マデ十六貫又ハ四斗入  
同 五年十月以降十六貫入)

俵 數		檢 査 等 級 百 分 率					
計	格 外	甲	乙	丙	丁	計	格 外
562,294	77,866	—	—	—	—	88	12
274,083	250,648	—	—	—	—	52	48
535,565	63,667	—	—	—	—	89	11
239,482	255,766	—	—	—	—	48	52
396,240	110,931	—	—	—	—	76	22
547,774	64,671	10	47	33	—	90	10
508,699	86,031	4	45	37	—	86	14
707,556	40,577	14	62	19	—	95	5
812,511	115,218	10	51	27	—	88	12
523,028	283,682	1	21	43	—	65	35
579,657	100,611	5	37	43	—	85	15
503,174	279,513	2	21	41	—	64	36
161,403	498,709	—	3	21	—	24	76
663,765	125,478	4	33	47	—	84	16
773,976	191,348	2	28	50	—	80	20
789,759	120,426	4	39	44	—	87	13
849,835	191,472	2	34	46	—	82	18
530,966	763,374	—	6	35	—	41	59
276,765	990,067	—	1	21	—	22	78
1,652,992	76,668	14	61	21	—	96	4
1,678,704	126,947	17	52	24	—	93	7
1,350,796	等外 163,398	1	11	48	29	89	11
1,162,658	79,179	46	33	15	—	94	6
1,098,048	424,091	7	30	29	6	72	28

9 小 麥 移 出 檢

年 度	檢 查 總 數	一 等	二 等	三 等	四 等
大 正 二 年	281,615	5,934	203,004	—	—
同 三 年	350,168	999	177,936	—	—
同 四 年	454,070	4,552	219,547	151,716	—
同 五 年	614,353	3,735	288,565	231,177	—
同 六 年	700,214	3,458	245,671	316,183	—
同 七 年	431,780	2,806	113,854	208,146	—
同 八 年	485,612	1,392	78,306	237,397	—
同 九 年	405,129	16,961	172,268	170,720	—
同 十 年	154,869	1,236	23,504	113,447	—
同 十 一 年	290,377	3,383	97,020	172,440	—
同 十 二 年	124,720	324	14,009	101,549	—
同 十 三 年	230,290	4,222	56,119	158,615	4,319
同 十 四 年	282,607	3,837	42,285	151,706	78,482
昭 和 元 年	334,633	891	23,672	201,564	100,537
同 二 年	422,380	6,089	89,325	265,406	57,901
同 三 年	475,107	3,890	61,991	253,358	139,249
同 四 年	330,045	441	8,405	101,390	193,626
同 五 年	441,789	1,966	28,937	198,698	202,204
同 六 年	358,704	560	9,336	118,479	208,386
同 七 年	144,059	43	644	11,474	75,793
同 八 年	425,818	547	21,116	164,606	217,947
同 九 年	573,987	185	12,127	201,041	328,380
同 十 年	526,039	847	19,002	240,622	249,058
同 十 一 年	542,957	324	14,084	219,902	282,889
同 十 二 年	329,089	157	3,322	50,097	220,116
同 十 三 年	192,253	26	552	13,081	116,062
同 十 四 年	920,468	5,221	138,340	578,995	184,140
同 十 五 年	854,569	1,722	157,662	497,553	178,575
同 十 六 年	98	1	10	48	21

備 考 昭 和 十 六 年 度 ハ 昭 和 十 五 年 産 ノ ミ ラ 計 上 セ リ  
 直 接 移 出 檢 査 ト ハ 米 移 出 檢 査 ノ 場 合 ノ 備 考 ニ 同 ジ

查 成 績 年 別 表

等 外	檢 查 等 級 百 分 率					左 記 ノ 内 直 接 移 出 檢 査 數	
	一 等	二 等	三 等	四 等	等 外	檢 査 依 數	受 檢 人 員
72,677	2	72	—	—	26	—	—
171,233	—	51	—	—	49	—	—
78,255	1	48	34	—	17	—	—
90,876	—	47	38	—	15	—	—
134,902	1	35	45	—	19	—	—
106,974	1	26	48	—	25	—	—
168,517	—	16	49	—	35	—	—
45,180	4	43	42	—	11	—	—
16,682	—	16	73	—	11	—	—
17,534	1	33	59	—	7	—	—
8,838	—	12	81	—	7	—	—
7,015	2	24	69	2	3	—	—
6,297	1	15	54	28	2	—	—
7,969	—	7	60	30	3	—	—
3,659	1	21	63	14	1	—	—
16,619	1	13	53	29	4	95,630	454
26,183	—	2	31	59	8	91,974	445
9,984	—	7	45	46	2	115,804	592
21,943	—	3	33	58	6	96,726	492
56,105	—	—	8	53	39	73,852	314
21,602	—	5	39	51	5	115,962	533
32,254	—	2	35	58	5	160,588	653
16,510	—	4	46	47	3	138,091	570
25,758	—	3	41	52	4	128,927	568
55,397	—	1	15	67	17	102,691	396
62,532	—	—	7	60	33	43,134	145
13,772	1	15	63	20	1	199,354	580
19,057	—	19	58	21	2	101,329	296
18	1	10	48	21	18	—	—

10 稈 麥 生 産

年 度	検査總俵數	等 級 別 檢 査			
		甲	乙	丙	丁
大正九年	53,299	—	—	—	—
同十年	48,857	—	—	—	—
同十一年	30,515	—	—	—	—
同十二年	17,359	—	—	—	—
同十三年	10,002	—	—	—	—
同十四年	17,515	2,369	5,097	1,433	—
昭和元年	22,179	4,987	10,197	3,926	—
同二年	11,214	3,318	3,370	870	—
同三年	12,230	3,553	3,145	674	—
同四年	14,003	2,783	2,706	939	—
同五年	5,891	2,069	1,515	688	—
同六年	5,145	2,141	1,711	441	—
同七年	5,540	1,637	2,205	1,440	—
同八年	3,834	418	1,095	746	—
同九年	5,426	1,614	1,704	494	—
同十年	4,291	1,141	2,182	588	—
同十一年	3,886	1,070	1,832	746	—
同十二年	7,595	505	1,547	995	—
同十三年	9,397	294	1,701	1,761	—
同十四年	13,699	3,057	6,840	3,221	—
同十五年	123,499	18,978	39,327	33,417	—
同十六年	245,929	一等 3,840	二等 35,026	三等 98,606	四等 65,730
同十七年	267,791	105,066	113,131	41,489	233
最近五ヶ年平均 (除昭和十七年度)	80,024	5,335	16,888	27,600	13,146

備考 1. 昭和十六年産ハ單式検査ナルモ便宜上本表ニ計上ス  
2. 昭和十七年度ハ同年十二月二十四日迄ノモノヲ計上セリ

檢 査 年 別 表 (一俵小麦=同シ)

俵 數		檢 査 等 級 百 分 率					
計	格 外	甲	乙	丙	丁	計	格 外
14,178	39,121	—	—	—	—	37	63
18,467	30,390	—	—	—	—	38	62
21,468	9,047	—	—	—	—	70	30
4,801	12,558	—	—	—	—	28	72
7,083	2,919	—	—	—	—	71	29
8,899	8,616	14	29	8	—	51	49
19,110	3,069	22	46	18	—	86	14
7,558	3,656	30	30	8	—	68	32
7,372	4,858	29	26	6	—	61	39
6,428	7,575	20	19	7	—	46	54
4,272	1,619	35	26	12	—	73	27
4,293	852	41	33	9	—	83	17
5,282	258	30	40	26	—	96	4
2,259	1,575	11	29	20	—	60	40
3,812	1,614	30	31	9	—	70	30
3,911	380	27	51	13	—	91	9
3,648	238	27	48	19	—	94	6
3,047	4,548	7	21	13	—	41	59
3,756	5,641	3	18	19	—	40	60
13,118	581	22	49	25	—	96	4
91,722	31,777	15	32	27	—	74	26
203,202	等外 42,727	1	15	40	27	83	17
259,919	7,872	39	42	16	—	97	3
62,969	17,055	7	21	34	17	79	21

11 稈麥移出檢

年 度	檢 查 總 數	一 等	二 等	三 等	四 等
大 正 九 年	122,300	4,139	39,311	53,357	—
同 十 年	140,408	2,974	31,085	71,357	—
同 十 一 年	102,153	1,465	23,416	55,761	—
同 十 二 年	64,058	1,229	12,570	34,989	—
同 十 三 年	67,978	5,170	21,025	31,645	3,147
同 十 四 年	69,044	5,653	20,983	31,121	7,968
昭 和 元 年	48,209	4,252	14,093	21,887	5,994
同 二 年	27,422	4,091	8,074	10,806	2,490
同 三 年	42,106	3,706	12,846	18,479	4,540
同 四 年	41,222	2,947	9,756	19,238	7,020
同 五 年	23,647	1,044	4,839	12,152	4,253
同 六 年	15,242	551	2,704	8,120	2,857
同 七 年	37,011	335	3,455	17,002	12,152
同 八 年	31,737	57	1,482	13,693	12,813
同 九 年	20,995	148	2,382	9,670	6,886
同 十 年	10,823	37	1,595	5,987	2,582
同 十 一 年	17,909	88	2,076	9,195	5,257
同 十 二 年	36,625	52	3,133	15,826	14,145
同 十 三 年	53,449	139	4,398	19,472	17,868
同 十 四 年	43,583	837	6,530	19,500	10,666
同 十 五 年	1,260	18	244	721	255
同 十 六 年	—	—	—	—	—

備 考 昭和十五年度検査時キハ従前政府買上ハ移出検査済ノモノニ付爲サレタルモ本  
十六年度ハ單式検査ニ改正ノ爲該當ナシ

查 成 績 年 別 表

等 外	檢 査 等 級 百 分 率					右ノ内直接 移出検査數	
	一 等	二 等	三 等	四 等	等 外	検査依數	受檢人員
25,493	3	32	44	—	21	—	—
34,992	2	22	51	—	25	—	—
21,511	1	23	55	—	21	—	—
15,270	1	20	55	—	24	—	—
6,991	8	31	47	4	10	—	—
3,319	8	30	45	12	5	—	—
1,983	9	29	45	13	4	—	—
1,961	15	29	40	9	7	—	—
2,535	9	30	44	11	6	36,675	395
2,261	7	23	47	17	6	31,730	246
1,359	4	21	52	17	6	17,500	208
1,010	3	18	54	19	6	11,246	113
4,067	1	9	46	33	11	30,976	273
3,692	—	5	43	40	12	23,383	215
1,909	—	11	47	33	9	18,016	199
622	—	14	56	24	6	8,047	94
1,293	—	12	52	29	7	11,020	123
3,469	—	9	43	39	9	32,033	273
11,572	—	8	37	34	21	43,154	481
6,050	2	15	45	24	14	29,717	334
22	1	19	58	20	2	1,085	10
—	—	—	—	—	—	—	—

年度ハ生産検査済ノモノニテ買上ゲラルルコトナリシニ依ル



12 菜種検査成績(一畝十六貫入)

年度	區別	検査数					検査等級百分率			
		検査総数	一等	二等	三等	等外	一等	二等	三等	等外
昭和十一年		2,566	279	798	1,206	283	11	31	47	11
同十二年		2,638	906	1,025	605	102	34	39	23	4
同十三年		2,837	256	1,212	964	405	9	43	34	14
同十四年		1,717	664	569	423	61	38	34	24	4
同十五年		509	54	190	192	73	11	37	38	14
同十六年		2,130	392	854	704	180	18	41	33	8
同十七年		997	394	318	227	58	40	32	23	5

14 蒟蒻検査

年度	區別	検査総数	検査等級百分率				
			大	中	小	混合	格外
昭和十二年		52,203	6,315	23,958	8,594	4,934	
同十三年		52,735	5,909	26,438	7,565	4,431	
同十四年		33,048	2,340	14,913	6,866	3,345	
同十五年		40,948	3,679	20,338	6,945	3,253	
同十六年		59,098	7,180	29,556	9,594	3,888	
同十七年		28,392	1,832 一等 2,423	12,222 二等 1,616	4,267	1,548	

備考 昭和十七年度ニ於テ検査規則ノ改正アリ依リテ等級ニ依ルモノハ規則改正後ノ

15 苧麻検査

年度	區別	検査総数	検査等級百分率				
			特等	一等	二等	三等	計
昭和十三年		1,556	231	322	601	1,154	
同十四年		2,419	1,047	572	496	2,115	
同十五年		4,246	1,645	1,176	842	3,663	
同十六年		5,593	1,178	1,397	1,810	4,385	
同十七年		4,909	131 特等 942	1,000	1,468	3,541	

備考 昭和十七年度ニハ特等設置セリ

13 除蟲菊検査成績(一袋同 昭和十四年七月二十四日以前七貫入 年同月二十五日以降六貫入)

年度	區別	検査数					検査等級百分率			
		検査総数	一等	二等	三等	等外	一等	二等	三等	等外
昭和十二年		43,342	76	26,307	12,656	4,303	-	61	29	10
同十三年		36,370	55	20,430	13,895	1,990	-	57	38	5
同十四年		36,587	9,204	25,078	2,139	166	25	69	6	-
同十五年		47,308	4,168	39,116	3,609	415	9	82	8	1
同十六年		69,665	5,104	53,234	10,023	1,304	7	77	14	2
同十七年		36,228	12,389	20,113	3,043	683	35	55	8	2

検査成績(一俵八十二貫入)

数	格	検査等級百分率					格外
		大	中	小	混合	計	
43,801	8,402	12	46	17	9	84	16
44,343	8,392	11	50	14	8	83	17
27,464	5,584	7	45	21	10	83	17
34,215	6,733	9	50	17	8	84	16
50,218	8,880	12	50	16	7	85	15
19,869	3,526	8	52	18	7	85	15
4,039	958	一等 48	二等 32			81	等外 19

検査数ヲ示ス

検査成績(一捆八八貫)

等	外	数	検査等級百分率					等	外	数
			一等	二等	三等	計	甲			
283	119	402	14	21	39	74	19	7	26	
211	93	304	43	24	20	87	9	4	13	
505	78	583	39	27	20	86	12	2	14	
1,031	177	1,208	21	25	32	78	19	3	22	
1,034	334	1,368	特等 3	19	20	30	72	21	7	28

16 薄荷 検査成績

年度	検査数		年度	検査数	
	容器数	内容量		容器数	内容量
昭和十二年	5,862	147,489	昭和十五年	5,556	141,447
同十三年	5,370	136,260	同十六年	1,570	39,456
同十四年	5,415	136,628	同十七年	154	3,773

備考 本表ハ取卸油ノ検査ナリ

17 三極 検査成績 (一梱ハ五貫)

年度	区分	検査 総数	等級数				等外	検査等級百分率			
			一等	二等	三等	計		等	級	数	等外
昭和十四年	シケ皮 白計	648	337	242	69	648	52	37	11	100	—
		798	287	280	213	780	18	36	35	27	98
同十五年	シケ皮 白計	6,430	3,791	1,938	665	6,394	36	59	30	10	99
		12,552	4,136	4,379	2,848	11,363	1,189	33	35	23	91
同十六年	シケ皮 晒皮 黒計	12,197	6,016	4,099	1,931	12,046	151	49	34	16	99
		4,911	1,605	1,451	1,106	4,162	749	33	30	22	85
同十七年	シケ皮 晒皮 黒計	19,793	9,641	6,395	3,548	19,384	409	49	32	17	98
		4,495	1,016	1,209	1,263	3,468	1,007	23	27	28	78

18 楮 検査成績 (一梱五貫)

年度	検査総数	等級数				等外
		一等	二等	三等	計	
昭和十六年	19,938	4,988	6,244	5,599	16,831	3,107
同十七年	11,964	4,449	2,702	2,734	9,885	2,079

備考 昭和十六年度検査開始

19 干甘藷 検査成績 (一俵八貫入)

年度	検査総数	合格	格外	検査等級百分率	
				合格	格外
昭和十三年	36,373	36,254	119	100	—
同十四年	8,356	8,129	227	98	2
同十五年	36,546	36,261	285	99	1
同十六年	58,849	58,355	494	99	1
同十七年	34,471	34,141	330	99	1

20 甘藷 検査成績 (一俵十二貫入)

年度	検査 総数	等級数			等外	備考
		一等	二等	計		
昭和十六年	94,506	74,943	17,992	92,935	1,571	他ニ種子用検査ヲナセルモノ 3,459 俵アリ
同十七年	23,182	19,335	3,554	22,889	293	他ニ種子用 1,189俵撤検査 9,236貫免 除セルモノ 16,930.9貫アリ

備考 昭和十六年度検査開始

21 馬鈴薯 検査成績 (一俵昭和十六年十四貫入 同十七年十五貫入 種用十四貫入)

年度	検査総数	合格数				格外	備考
		大玉	小玉	泥玉	計		
昭和十六年	48,095	17,367	10,363	2,373	30,103	17,992	他ニ種子用検査ヲナセル モノ 94,478俵アリ
同十七年	123,728	33,514	8,412	59,783	101,709	22,019	他ニ種子用検査 92,836俵 撤検査 6,879.4貫アリ

備考 昭和十六年度検査開始

附 種用馬鈴薯圃場検査成績

年度	検査総数		合格		不合格	
	面積	箇所数	面積	箇所数	面積	箇所数
昭和十七年	598.4	10,600	568.7	9,909	29.7	691

備考 昭和十七年度検査開始

22 鶏 卵 検

年 度	檢 査 總 數	合 格					格
		大 玉	中 玉	小 玉	極小玉	混合玉	
昭 和 十 一 年	119,152	17,971	74,658	20,962	1,488	3,000	
同 十 二 年	184,586	28,698	120,445	28,653	1,888	3,588	
同 十 三 年	190,181	35,887	120,590	27,661	1,584	3,189	
同 十 四 年	201,503	35,943	127,025	32,832	1,657	2,531	
同 十 五 年	179,976	31,997	119,583	23,437	717	2,059	
同 十 六 年	131,877	23,017	84,454	20,182	953	935	
同 十 七 年	86,930	12,645	60,194	11,302	423	484	

二 檢 査 事 務 ノ 指 導 監 督

全縣下ニ亙リ多數檢査員ノ行フ檢査ノ方法、檢査程度及事務ノ取扱振等ヲ統一適正ナラシムルコトハ、檢査事業遂行上最モ重要事ナルト共ニ亦頗ル難事ニ屬スルヲ以テ、之ガ指導監督ニ付テハ常ニ最大ノ努力ヲ拂ヒ遺憾ナキヲ期シタリ。之ガ概要ヲ述ブレバ次ノ如シ。

1 指導監督ノ一般

毎年米麥ノ檢査着手前ニ當リ支所長定例會議ヲ開催シ、檢査、人事、庶務、會計、取締、施設等各般ニ亙リ指示打合ヲ行フト共ニ前期ニ於ケル實施成績ノ概評ヲナシテ將來ニ對スル改善ノ資料タラシメ、以テ來ルベキ檢査ニ對スル一般の準備ヲ整フルノ外、必要ナル時期ニ於テハ隨時支所長ヲ召集シテ指示、諮問ヲナシ或ハ協議、研究ヲ行ヘリ。

各支所ニ於テハ前記同様所轄内檢査員ヲ召集シ、本所ヨリ所長又ハ其ノ代理者列席ノ上、支所長ヨリ當業者ノ指導督勵、檢査事務ノ取扱、ノ違反者ノ取扱等ニ付支所長會議ノ趣旨ニ基キ地方ノ實情ヲ參酌シテ詳細ナル傳達、指示、協議ヲ行ヒタリ。又各檢査ノ初期ニ當リテハ檢査程度研究會ヲ開キ檢査員ヲシテ現物鑑定ノ研究練習ヲナサシメ檢査程度ノ統一ヲ圖レリ。此ノ他支所内ヲ數區ニ分テテ部ヲ設ケ、毎月又ハ隔月ニ部會ヲ開催シテ技術及事務ニ關スル研究ヲナシ、ソノ鍊磨向上ニ資セリ。

尙檢査程度ノ正鵠ヲ期セシムル爲ニハ、各檢査員ニ檢査標準品ヲ交付携帶セ

查 成 績 (一箱四糶入)

數	不 合 格	檢 査 等 級 百 分 率					計	不 合 格
		大 玉	中 玉	小 玉	極小玉	混合玉		
計								
118,079	1,073	15	63	18	1	2	99	1
183,272	1,314	15	65	16	1	2	99	1
188,911	1,270	18	63	15	1	2	99	1
199,988	1,515	18	63	16	1	1	99	1
177,828	2,148	18	67	13	—	1	99	1
129,541	2,336	17	64	15	1	1	98	2
85,048	1,882	15	69	13	—	1	98	2

シメ、檢査ノ實施ニ當リ受檢品ト比較對照スルニ便セシメタルノミナラズ、更ニ檢査ノ初期乃至最盛期中ハ檢査ノ程度旬報ト稱シ各自毎旬間ノ檢了品中ヨリ各等級ノ最下位若ハ最上位ト認ムルモノノ見本ヲ支所ヘ送付セシメ、支所長ハコノ見本ニ依リ標準品適用ノ適否ヲ察シ監督上ノ資ニ供セリ。

檢査事務實地監督ノ方法ハ頗ル多岐ニ亙ルノミナラズ臨機應變ノ措置ヲ要スル場合尠カラザルヲ以テ、之ヲ詳記シ難キモソノ大要次ノ如シ。

本所ニ在リテハ、所長ハ自ラ必要ニ應ジ縣下各地ニ臨ミ支所長以下吏員ノ勤務狀況ヲ視察シ諸般ノ檢査事務ヲ監査スルノ外、數名ノ監督員ヲ各地ニ派遣シ或ハ集散地ニ赴キテ移出檢査ニ立會シ或ハ產地ニ入リテ生産檢査ニ臨ミ各支所員ヲ監督スルノ傍之ヲ誘掖輔導セシムルト共ニ、當業者ニ對シテモ改良上ノ指導ヲナサシメ、又一面諸般ノ取締ニ從事セシメタリ。而シテソノ派遣回数ノ如キモ檢査品目ガ米麥ノミニ止マリ而カモ之レガ聲價昂揚ニ專念セシ時代ニ在リテハ生産檢査ニ於テ米ノ期間ニ一回乃至二回、麥ノ期間ニ一回、移出檢査ニ於テハ集散ノ狀況ニ依リ毎月又ハ隔月ニ一回ヲ基準の方針トシ強カナル監督輔導ニ努メタルモ、其後急激ナル檢査品目ノ増加ニヨリ之ガ實行困難トナルニ及ビタルヲ以テ、集合監督ノ方法ヲ案出シ、檢査員ヲ各支所内數箇所ニ集合セシメ監督員出張ノ上支所長ト共ニ諸般ノ指導監督ヲ行ヘリ。然ルニ爾後諸般情勢ノ變化ニ伴ヒ漸次ニ之ヲ弱化スルノ方針ヲ採ルニ至レリ。

支所長ハ第一線ニ於ケル統督者トシテ常ニ所轄内ヲ巡視シ檢査事務ノ全般ニ亙リテ之ヲ指導監督スルノ外、當業者ノ誘導、關係諸機關トノ連絡等ノ事ニ任

ジ、管内ニ於ケル検査事務遂行ノ完備ヲ期セリ。

## 2 検査標準品ノ作製

検査標準品ハ前述セル如ク検査程度ノ決定並ニ統一上重要ナル役割ヲ擔フモノナルガ、之ガ査定ノ方法ハ検査開始後暫クノ間ハ、新穀出廻ノ初期ニ當リ監督員ヲシテ産地出張ノ際適當ト認メラルル米麥ヲ蒐集セシメ、所長ハ之等ノ中ヨリ其ノ年ノ作柄ヲ考慮ノ上適當ナルモノヲ選定シ上司ノ決裁ヲ經テ決定シタルモノニシテ、之ヲ理事及移出検査員ニ交付シテ程度統一ノ資ト爲シタルモ、生産検査員ニハ交付スルコトナク、各理事ハ新穀出廻リ當初ニ於テ現品ヲ本所ヘ提出シ査定ヲ經タル後、之ヲ以テ各地ニ打合會ヲ開キ程度ノ研究統一ヲ圖レリ。然ルニ大正十三年以後ハ時勢ノ推移ニ鑑ミ縣ニ標準査定會ヲ設置スルコトナリ、會長ニハ検査所長ヲ以テ之ニ充テ、検査所員、縣農務課員、縣立農事試験場員、縣都市農會職員、産業組合職員、農業倉庫業者、米取引所員（神戸大阪ヲ含ム）穀物同業組合員、生産者、穀物取扱業者等ニシテ穀物ニ關シ學識經驗アル者ノ中ヨリ毎回廣ク委員ヲ任命又ハ囑託セリ、本査定會ハ毎年米麥ノ新穀當初ニ於テ之ヲ開キ豫メ検査所ニ於テ蒐集セル數百點ノ材料中ヨリ各等級ノ下位トシテ適當ト認ムル標準候補品數組ヲ作製シ、之ヲ原案トシテ各委員ノ意見ヲ徵シテ研究討議シ慎重審議ノ上之ヲ選定スルモノニシテ、ソノ決定セル標準品ハ之レヲ全検査員ニ交付、携帶セシムルノミナラズ、其ノ年ニ於ケル検査程度公示ノ意味ニ於テ廣ク關係方面ヘモ配付セリ。

元來穀物ノ検査程度ハ、縣産米麥ノ聲價信用ヲ保持シ且ツ取引ノ好調化ヲ圖ル爲ニ毎年々同一ナルコトヲ必要トシ、年ニ依リテ之ヲ變更スルガ如キコトハ嚴ニ誡メザルベカラザル所ナルヲ以テ、毎年検査標準品ノ選定ヲナスノ要ナキニ似タリト雖モ事實ハ然ラズ、即チ米麥ノ作柄ハ其ノ年ノ寒暖、風雨、日照、用水、病蟲害其他ノ關係ニ依リ著シキ變化アルモノナルヲ以テ、其ノ生産品ノ形質モ亦之ニ伴ヒテ相違シ假令ソノ使用價值乃至商品價值ニ於テ同一ナル場合ト雖モ必ズシモ毎年々同一ナルヲ得ズ、仍テ標準品ハ各其ノ年産米麥ノ特徴ヲ有シ之ガ適用上至便ナル形態品質ヲ備フルト共ニ、一面其ノ價值ニ於テハ前年ト同一ノモノヲ以テ之ニ充ツルノ要アリ、之レ毎年標準品ノ選定ヲ必要トスル所以ナリ。

越エテ昭和ニ入り所謂産米過剩時代ヲ現出スルニ及ビ、政府ハ之ガ對策トシテ米穀統制法外ニ法律ヲ制定シ、公定米價ニ依ル買上並ニ賣渡ヲ實施シテ米價ノ低落及米ノ出廻ヲ抑制セントスルニ至リ、茲ニ検査程度ノ全國的統一ヲ企圖シ、昭和十一年ヨリハ農林省主催ノ下ニ全國ヲ六區ニ別チテ米、麥、茶種ノ検査標準協定会ヲ開催スルコトナリ、各府縣ニ於テハ同協定会ニ於テ決定セル協定標準ニ基キ更ニ實用標準品ヲ作製使用スルコトナレリ。次ニソノ協定區域ヲ掲ゲ後日ノ參考ニ供セントス。

第一區 青森 岩手 宮城 秋田 山形 福島（北海道ハ希望アル場合ハ第一區ニ加フルコト）

第二區 茨城 栃木 群馬 埼玉 千葉 東京 神奈川 山梨 長野

第三區 新潟 富山 石川 福井

第四區 岐阜 静岡 愛知 三重

第五區

第一部 滋賀 京都 大阪 奈良 和歌山

第二部 島根 鳥取

第三部 兵庫 岡山 廣島 山口 徳島 香川 愛媛 高知

第六區 福岡 佐賀 長崎 熊本 大分 宮崎 鹿兒島

其ノ後米麥、茶種以外ノ農産物ニ付テモ、漸次農林省主催又ハ指導ノ下ニ府縣聯合ニテ協定会ヲ開催シ協定標準ヲ定ムルニ至リタルモ、其ノ協定區域ハ前記ト一致セズ。

## 3 検査員ノ教育及訓練

### 新任検査員ノ教育

新ニ任用シタル検査員ハ支所長ニ於テ検査規則、關係法規、諸規程、例規類主ナル打合事項等ノ説明講義ヲナシ、之ガ運用上ノ注意ヲ與ヘテ検査事務ノ概念ヲ授クルト共ニ、検査ノ方法、現物ノ鑑定、検査用具ノ使用方法、帳簿ノ記入方等ノ實務ニ關シ五日乃至十日間指導ヲナシ以テ検査員タルノ素地ヲ養成シタル後検査事務ニ從事セシム。而シテ實地検査ニ臨ムニ當リテモ相當ノ熟練ヲ得ルニ至ルマデハ、支所長又ハ其ノ代理者若ハ隣接ノ古參検査員立會シテ輔導誘掖スルコトトセリ。尙昭和四年以降ハ毎年新任後一箇年以内ノ検査員ヲ本所

＝召集シ、概ネ十日間＝亙リテ検査一般、穀物検査規則及各種農産物検査規則同施行手續、農産物検査手数料規則、吏員服務規律、職制、處務細則、諸例規打合事項、實物鑑定法、物品取扱細則、統計、米穀關係法規、穀物改良、米麥栽培及採種法、米麥病蟲害、農具、度量衡法拔萃、刑法及刑事訴訟法拔萃、實習等ノ諸科目＝付下記ノ通講習ヲ行ヘリ。

回次	開催期間	受講人員	会場	備考
第一回	自昭和四年九月十一日 至同年九月二十日 十日間	31	岡山縣商品陳列所	
第二回	自昭和五年九月十九日 至同年九月廿八日 十日間	44	同	
第三回	自昭和六年九月十四日 至同年九月廿三日 十日間	46	岡山縣農會	
第四回	自昭和七年九月廿七日 至同年十月三日 七日間	46	同	
第五回	自昭和八年十月十日 至同年十月十六日 七日間	78	同	
第六回	自昭和十年三月廿四日 至同年三月三十日 七日間	46	岡山縣商工獎勵館	昭和九年秋季開講スベキノ處大風水害ノ爲十年春ニ延期セリ
第七回	自昭和十年十月七日 至同年十月十五日 九日間	26	同	
第八回	自昭和十一年十月八日 至同年十月十五日 八日間	25	岡山縣農産物検査所	
第九回	自昭和十二年十月六日 至同年十月十五日 十日間	28	同	
第十回	自昭和十三年十月四日 至同年十月十三日 十日間	45	同	
第十一回	自昭和十四年九月廿八日 至同年十月五日 八日間	66	岡山縣農事試験場	
第十二回	自昭和十五年十月七日 至同年十月十六日 十日間	36	岡山縣農産物検査所	
計	106日間	517	12箇所	

#### 實物鑑定競技會開催

各支所＝於テ毎年屢鑑定練習會ヲ開催セルコトハ既ニ述ベタル所ナルガ、コノ他本所主催ノ下ニ毎年米麥ノ検査期間内ニ於テ各一回全縣下ノ移出検査員ヲ一箇所又ハ數箇所ニ集合セシメ實物鑑定ノ競技ヲ行ハシメ鑑定技術ノ鍊磨向上ヲ獎勵セリ。

#### 農産物検査所職員訓練大會及検査員鍊成會ノ開催

昭和十六年十月二十五日検査所全職員ヲ後樂園内鶴鳴館ニ召集シ、横溝光輝長官ヲ始メ經濟部長、人事課長農務、食糧兩課長及課員等多數列席ノ下ニ、訓練大會ヲ開催セリ。先ツ國民儀禮、岡山縣職員服務綱領齊唱ノ後、横溝長官ヨリ事變下ニ於ケル検査吏員ノ服務上ニ關シ懇篤切實ナル一場ノ訓示アリ、次テ黒住検査所長ヨリ下記諸件ニ付詳細ナル指示アリ。一同大ニ職域奉公ノ信念ヲ固ムルト共ニ、戰時食糧體制下ニ於ケル検査理念ノ變化トソノ重要性ヲ深ク感得シ、緊張裡ニ閉會セリ。

- 一 検査事務刷新ニ關スル件
- 二 穀物検査規則改正ニ關スル件
- 三 米穀國家管理事務ニ關スル件
- 四 米麥ノ共同検査ニ關スル件
- 五 官紀ノ肅正、吏道刷新ニ關スル件

昭和十七年秋季縣下四ヶ所ニ於テ次ノ通鍊成會ヲ開催、黒住所長及本所員並ニ主務課係員出席シテ検査員服務心得、米麥實收高調査、食糧管理法ノ三項目ニ付徹底指導ヲナシ、來ルベキ國營検査ニ備ヘタリ。

期日	会場	出席者
九月二十六、二十七日	津山市	久世、津山、林野、福渡各支所全員
九月二十八、二十九日	高梁町	總社、高梁、新見各支所全員
九月三十日、十月一日	岡山市	岡山、瀬戸、西大寺各支所全員
十月八、九日	倉敷市	彦崎、長尾、笠岡各支所全員

## 第二節 當業者ノ指導獎勵及取締

### 一 農産物改良ノ指導獎勵

検査事業ハ素ヨリ農産物ニツキ検査ヲ行ヒ之ニ嚴正妥當ナル等級區分ヲ附スルヲ以テ直接の本旨ト爲スト雖モ、本事業ノ眞ノ目的ヲ達成センガ爲ニハ、單ニ検査ヲ行フノミニ止ラズシテ、之ニ先行シテ受檢農産物ヲ検査ニ適合スル様豫メ改良セシメ置クコト極メテ重要ナルハ、米穀検査事業創始ノ事情ニ徴シテ明カナル所ナリ。之レ検査所設置ノ當初ヨリソノ職制中ニ「米穀検査所ハ米穀ノ

検査及之ガ改良ニ關スル事項ヲ掌ル」ト定メラレタル所以ニシテ、事業開始ノ當初ハ勿論其後ニ於テモ検査ヲ行フノ半面、常ニ當業者ヲ指導シテ農産物生産後ノ改良ヲ行ハシムルニ力ヲ注ギタリ。

之ガ指導獎勵ノ一般方策トシテハ、其ノ年ノ作柄關係、前年ノ實績、當業者並ニ消費者ノ意向、政府ノ方針等ヲ參酌シテ適切ナル方針及方法ヲ定メ、之ヲ支所長會議ニ提案シテ指示協議ヲナシ、各支所ニ於テハ之ニ基キテ検査員會議ヲ開キ各地ノ實情ニ即應セル方法ヲ定メタル上、或ハ講習會講話會ヲ開催シ、或ハ印刷物ヲ配布シ、或ハ當業者ヲ各戸ニ歴訪シテ實地指導ヲナシ、或ハ改良用器具資材共同購入ノ斡旋ヲナス等、方法ヲ盡シテ改良ノ實行ヲ促セリ。又本所員及支所長ニ在リテモ、検査監督ノ爲地方巡視ノ際ニハ常ニ改良ノ必要ヲ懇諭シ或ハ實地ノ指導ヲ爲ス等當業者ノ誘掖ニ努メタリ。而シテソノ指導セル事項ハ素ヨリ機ニ臨ミ時ニ即シ頗ル多方面ニ亘ルヲ以テ々枚舉シ難キモ、次ニ米麥ニ付其ノ主ナルモノヲ舉ゲ他ヲ類推スルノ資ニ供セントス。

#### 1 乾燥法ノ指導獎勵

米麥乾燥ヲ充分ナラシムルコトハ、之ガ貯藏中ニ於ケル變質蟲害等ヲ防ギ、搗減ヲ輕減シ又ハ製粉歩合ヲ良好ナラシメ、以テソノ使用價值ヲ高ムル上ニ最モ肝要ナル事項ナルノミナラズ、前章既ニ詳説セル如ク米穀検査開始ノ動機トナレル産米聲價失墜ノ一大原因ハ實ニ乾燥ノ不良ニ在リタルヲ以テ、検査趣旨ノ普及宣傳ト共ニ之ガ乾燥方法ニ付次ノ如ク指導シテ實行ヲ獎勵セリ。

#### 稻ノ乾燥

- イ 稻架ニテ架乾ヲナスコト、但シ其ノ日數ハ長キニ失セザルコト（約二週間）
- ロ 稻束ハ成ル可ク小束（二握位）トシテ割掛トスルコト
- ハ 稻架ハ階段ヲ少クスルコト
- ニ 稻束ハ尻立乾トナサザルコト
- ホ 刈乾ノ場合ハ棚刈乾又ハ羽重ネ乾トナスコト

#### 粃ノ乾燥

- イ 薙一枚ノ粃量ハ八升ヲ超ヘザルコト
- ロ 薙ハ下敷ヲナシ二重薙トナスコト

- ハ 粃薙ハ朝日照後ニ出シ午後日照中ニ取り入ルルコト
- ニ 粃薙ハ夜間ハ乾燥セル屋内ニ取り入ルルコト
- ホ 粃ノ攪拌ハ一日三回以上均等ニ行フコト
- ヘ 粃ハ晴天三日間以上薙乾ヲナスコト
- ト 乾粃ハ乾燥セル場所ニ貯藏スルコト

#### 火力乾燥

縣下中部以北ノ山間部ニ於テハ秋收穫時ニ毎朝長時間ニ亘リテ霧深キヲ常トシ爲ニ日照時少ク、且ツ時雨ノ襲來頻繁ニシテ野外乾燥ノミヲ以テシテハ到底完全ナル粃ノ乾燥ヲナス能ハズ農家ノ常ニ苦慮スル所ナリ。偶々美作國勝田郡豐田村大字柿定森文作氏ハ乾藪場ヲ見テ藪ノ乾燥ガ火力ニ依リ行ハルルコトニ端緒ヲ得、大正八年ノ頃ヨリ粃ノ火力乾燥法ニ付苦心研究ノ結果遂ニ溫土爐式火力乾燥法ヲ完成セシガ、此ノ方法ハ簡易ニシテ成績良好ナリシヲ以テ漸次同地方ニ普及シタリ。一面大正十二、三年ノ頃ヨリハ前歐洲大戰ニ依ル好景氣ノ後ヲ享ケタル農家經濟ノ變革ニ伴ヒ、改良農機具ノ發達普及著シク就中脫穀及粃摺調製作業ノ機械化ハ頗ル急速ナルモノアリ、爲ニ粃ノ乾燥ノ如キモ野外乾燥ノミニテハ到底粃摺作業ノ進捗ト相伴ハザルノ現象ヲ呈スルニ至リ、加フルニ其頃各農家ハ農作業ノ機械化ト之ニ伴フ作業能率ノ劃期的増進トニ對シ異常ナル關心ヲ持テル際ナリシヲ以テ、縣南部地方ニ於テモ亦火力乾燥法ヲ利用セントスル者漸ク多キヲ加フルノ狀勢トナレリ、此狀勢ニ乗ジ大小幾多ノ火力乾燥機又ハ設備ノ發明考案セラルルモノ續出スルニ至リタルガ、由來火力乾燥ノ法タルヤ、ソノ何レノ方法ニ依ルヲ問ハズ相當ノ技術ト熟練トヲ以テ行フニアラザレバ失敗ヲ招クコト少カラザルヲ常トスルヲ以テ、之ガ指導ノ忽ニスベカラザルヲ認メ、専門家を聘シテ講習講話會ヲ開催スルコト、熟練セル使用者ニ付實地視察ヲ行ハシムルコト、検査員ヲシテ個々ノ指導ヲナサシムルコト、乾燥機販賣業者ニ指示シ機械販賣ニ當リソノ使用法ヲ充分指導セシムルコト、等ノ方法ヲ講ジ、之ガ指導ノ萬全ヲ期スルニ努メタリ。而シテ火力乾燥法ハ上記ノ如ク一時流行的普及ヲ見ントスルノ傾向ニアリシモ、其ノ後使用法ノ困難其ノ他ノ關係ニヨリ漸ク低調ヲ辿リ、現在ニテハ地方ニヨリテハ機械ノ死藏セララルモノ相當數ニ上ルニ至レルガ如シ。ソノ累年利用狀況次表ニ示スガ如シ。

穀物乾燥設備利用状況累年表

年次	區別	機 械 設備數	溫 土 爐 式		煉 炭 式		露 室 利 用		乾 燥 設 備 計	乾 燥 粉 量	乾 燥 設 備 利 用 戸 數
			個 所 數	室 內 容 積	個 所 數	室 內 容 積	個 所 數	室 內 容 積			
大正十四年		?	71	39,096	?	?	?	?	71	41,453	71
昭和元年		11	271	108,515	?	?	?	?	282	?	282
同 二 年		11	976	397,704	?	?	?	?	987	56,069	2,068
同 三 年		22	1,348	660,624	?	?	?	?	1,370	?	1,370
同 四 年		20	1,896	1,164,336	?	?	?	?	1,916	142,828	4,087
同 五 年		41	2,093	1,230,028	?	?	?	?	2,134	234,519	4,027
同 六 年		33	1,105	605,168	599	319,575	233	118,755	1,970	153,681	3,322
同 七 年		104	934	508,534	638	320,018	323	205,672	1,999	181,379	3,379
同 八 年		151	1,096	449,410	637	357,190	422	493,214	2,306	243,912	4,153
同 九 年		81	990	406,774	654	1,025,533	461	572,535	2,183	175,237	3,610
同 十 年		167	925	441,784	703	425,047	438	520,049	2,253	140,325	3,804
同 十 一 年		201	862	389,561	715	431,352	410	482,440	2,188	133,307	3,640
同 十 二 年		233	696	317,150	647	430,482	507	526,027	2,083	162,217	3,831
同 十 三 年		473	659	323,328	682	452,775	424	488,161	2,238	164,931	4,650
同 十 四 年		570	547	249,065	636	423,403	246	334,650	1,999	89,822	2,870
同 十 五 年		1,013	485	234,234	531	339,395	320	320,327	2,349	252,700	5,657
同 十 六 年		934	395	223,320	780	853,219	181	140,142	2,290	196,264	5,463
同 十 七 年		1,306	292	189,394	530	268,144	98	114,997	2,226	253,498	5,253

2 調製ニ關スル指導獎勵

調製作業ノ改良指導ニ付テハ、前記乾燥同様検査事業開始當時ノ事情ニ鑑ミ特ニ意ヲ用ヒタル所ナルガ、當業者ノ理解自覺ト相俟ツテ漸次改良ノ實ヲ擧ゲ縣産米麥ノ聲價ヲ大ニ昂揚スルニ至レリ。然ルニ前述セル如ク大正末期ニ於ケル調製作業ノ急速ナル機械化ハソノ當初機具ノ未ダ不完全ヲ免レザリシト作業者ガ餘リニモ機械萬能ノ弊ニ陥リタルトノ關係ニヨリ、穀皮ノ損傷、屑米ノ混在等憂フベキ事態ヲ醸成セシヲ以テ之ガ矯正方指導ニ付大ニ努力セシガ、此ノ頃ヨリ農家ノ委託ヲ受ケ米穀ノ調製ヲ業トスル所謂賃摺業者續出セリ、之等ノ

業者ハ概ネ高價ニシテ優良ナル機具ヲ所有セント雖モ、之ガ使用ノ技術拙劣ナル者アリ又ハ技術堪能ナル者ニアリテモ營利ニ走ルノ餘リ作業能率ノ増進ニノミ專念スル爲極メテ不良ナル作業ヲナス者少カラズ、而モ農家ノ摺摺作業ヲ業者ニ委スルノ風習ハ急速ニ增長シ數年ナラズシテ遂ニ大部分ノ摺摺業者ノ手ニ移ルニ至レリ。茲ニ於テ調製作業ノ改良ヲ指導スルニハソノ對象者ヲ農家ヨリモ寧ロ業者ニ置カザルベカラザルニ至リタルヲ以テ、昭和十二年十月縣令ヲ以テ米穀調製業者取締規則ヲ制定公布シテ調製業ニ従事スル者ヲ許可制度トシ且ツ米穀改良上支障ヲ來スガ如キ行爲ヲ取締ルコトトセリ。一面ニ於テハ各支所管内ヲ區域トスル業者組合ノ結成ヲ勸奨シ、又全縣下ヲ區域トシテ之ガ聯合會ヲ組織セシメ、其ノ事業トシテ作業並ニ機具調整ニ關スル講習講話會、實地指導會ノ開催、調製成績品評會開催、優良業者表彰等ノコトヲ行ヒ、進ンデ調製技術ノ向上發達ト作業ノ改善トヲ圖ランメ其ノ成績大ニ見ルベキモノアリ。

尙調製不良品ノ検査ニ提供セラルルヲ未然ニ防止スル爲、検査員ヲシテ努メテソノ作業中ニ立會指導セシメ又ハ包裝前ノ現品ニ付下見ヲ勵行セシメ不良品ニ對シテ再調ヲ指示シタリ。

3 正味量ニ關スル指導督勵

取引上正味量ヲ正確ナラシムルコトノ絶對的必要事項タルハ言フ俟タザル所ナルモ、實際ニ當リ多數農家ノ生産スル幾百萬米麥ノ正味量ヲ悉ク統一正確ナラシムルコトノ至難ナルハ客觀者ノ想像シ及バザルモノアリ。而シテコノ至難事ヲ敢行スル爲ニ採リタル手段ハ頗ル多シト雖モソノ主ナルモノヲ掲グレバ次ノ如シ。

- イ 受檢準備直前ノ時期ヲ選ビ生産者ニ注意ヲ徹底セシム。
- ロ 検査ニ當リテハ所定ノ皆掛重量検査及正味量検査ヲ勵行セリ。コノ事ハ實施上手數ヲ要シ且ツ検査ノ進捗上ニモ大ナル關係アルヲ以テ、兎角受檢者ノ嫌惡スル所トナリ易ク從ツテ検査員ニ於テモ常ニ苦痛トスル所ナルモ、正味量ノ正確ヲ期スル爲ノ唯一ノ有力手段ナルヲ以テ最モ之ヲ重視實行セリ。
- ハ 検査ノ結果正味量不正確ノモノアリタル場合ハ、其ノ原因ヲ調査シ過誤ニ依ルモノト認メタルトキハ之ヲ再ビ爲サシメザル様懇諭シ、其ノ原因

ニシテ萬一不正ニ出デタルモノナルコト判明セル場合ハ法規ニ照シテ斷乎處分セリ。

ニ 正味量不正確ヲ來スノ一原因トシテ量衡器ノ不足又ハ不正規ニ依ルコトアルヲ以テ、カカル地方ニ對シテハ之ガ購入ヲ勸奨シ共同購入ノ斡旋ヲモナセリ。

ホ 正味量ガ容量制ナリシ時代ニ於テハ、計量法ハ適正ヲ期スル爲メ重ナル移出検査場ニハ櫛櫛ヲ備ヘタリ。

ヘ 一般當業者ニ對シテモ上記ニ習ヒ之ガ應用的計量法ヲ指導セリ。

ト 麥類ノ正味量ガ容量制ヨリ重量制ニ改正セラレタルニ際シテハ、業者ニ命ジテ數種ノ計量補助器（俵入レ器）ヲ試作セシメ、比較試驗ノ上優良品ノ普及ヲ圖レリ。

上記ノ結果正味量状態ハ漸次良好ノ域ニ達セルハ欣ブベキ現象ナリトス。

#### 4 依裝ニ關スル指導獎勵

米麥ノ運搬並ニ貯藏上其ノ包裝ヲ完全ニスルノ要アルコトハ是亦自明ノ事項ナルヲ以テ、之ガ指導ニ付テハ検査開始以來今日ニ至ルマデ終始一貫多大ノ努力ヲ拂ヒ來レル所ナリ。

本縣ノ地勢ハ北ハ遠ク中國山脈ニ入リテ山陰ニ接シ南ハ遙ニ瀬戸内海ニ達シテ四國ニ對スルノ地域ヲ占ムルヲ以テ、南北兩地域間ニハ其ノ氣候風土ハ勿論人情風俗ヨリ農業經營ノ様式等ニ至ルマデ大ナル差異アリ、之ヲ米麥ノ依裝ニ付テ見ルモ亦由來頗ル軒輊アルヲ免レズ、即チ縣中部以北ニ於テ生産セラルルモノハ概シテ良好ト稱シ得ベキモ、兩備南部地方ノ大生産地ニ於テハ之ニ反スルモノ少カラズ、爲ニ本縣産米唯一ノ大缺點トシテ市場方面ニ於ケル非難ノ聲ヲ絶タズ、取引上又ハ政府ヘノ賣渡ニ際シテモ支障ヲ來セルコト再三ニ及ベル状態ナリシノミナラズ食糧確保ノ上ヨリ見ルモ頗ル遺憾トスル所ナルヲ以テ之ガ改良ニ付テハ一般の指導ハ勿論或ハ依裝競技會ヲ開催シ、或ハ依締機ノ使用ヲ獎勵シ或ハ材料ノ下見ヲ勵行シ、或ハ検査ニ當リ不良ノモノニ對スル再調指示ヲ勵行スル等銳意指導獎勵ノ手段ヲ盡シ漸ク改善ノ實ヲ擧ゲツツアリシモ最近藥料類ノ需要頗ル増加セント勞力ニ不足ヲ來セル等ノ事情ニヨリ、地方ニ依リテハ再ビ實力乏シキ古依ヲ使用セルモノ、仕立方ノ極メテ粗雑ナルモノ、

緊括ノ著シク不良ナルモノ等ヲ混ジ、未ダ改良ノ域ニ達シ得ザルハ甚ダ遺憾トスル次第ナリ。

穀物ノ收穫後ニ於ケル減損ヲ防止スルコトハ、食糧確保上正ニ増産ト對等的重要性ヲ有スルモノニシテ、寧ろ増産ノ消極的の半面ナリト言ヒ得ベシ。再言スルマデモオク依裝ノ完備ハ運搬貯藏中ニ於ケル内容物ノ脱漏、變質、蟲害ニヨル損失ヲ防ギ且摺減歩合ヲ輕減スル等、所謂收穫後ノ減損防止上乾燥調製ヲ完全ナラシムルコト共ニ必要缺クベカラザル事項ナルヲ以テ、今後生産者指導者共ニ一段ノ認識ト發奮トヲ要スル所ナリ。

## 二 受檢方法ニ關スル指導獎勵

米麥受檢ノ方法ハ從來生産検査ニ在リテハ各農家ノ庭先タル現品所在地ニ於テ、移出検査ニ在リテハ移出検査員駐在所附近ノ驛、港灣其ノ他ノ移出地ニ於テ之ヲ行フヲ原則トシ、從テ生産検査ハ常ニ各農家ニ於テ個々ニ之ヲ受ケ、移出検査ハソノ生産検査済品ヲ買ヒ集メタル商人ノ手ニ於テ受クルヲ常トセシヲ以テ、結局生産、移出ノ兩検査ハ農家ト商人トニ依リテ夫々分擔的ニ之ヲ受クルノ状態ナリキ。然ルニ大正末期ノ頃ヨリ米麥ヲ最モ有利且ツ國策的ニ販賣スルノ方法トシテ共同販賣、平均賣等ノ事ヲ盛シニ獎勵セラルルニ及ビ、ソノ大生産地タル西大寺支所ニ於テ時ノ支所長タリシ井上平三郎氏ハ、コノ状態ニ對處シ隣保共助ノ美風ヲ發揚シテ共同的ニ受檢並ニ改良ノ事ニ當ラシムルト共ニ検査ノ円滑敏速ナル進捗ヲ圖ルヲ目的トスル一法ヲ案出シ、之ヲ共同受檢ト名ヅケ管内ノ一部ニ於テ實施ヲ試ミタリ。コノ方法ハ一部落又ハ一農家實行組合程度ヲ區域トシ共同販賣ニ必要ナル數量ノ受檢品ヲ一箇所又ハ數箇所ニ出荷集積シ、農家自身ノ手ニ依リ生産検査ト同時ニ移出検査ヲモ受クルモノニシテ、コノ方法ニ於テハ出荷者ハソノ受檢品ノ全部ニ對シ共同ノ責任ヲ以テ受檢準備ハ勿論検査ニ必要ナル勞費其他ヲ負擔シ、萬一検査ニ當リ再調ヲ要スルモノアリタル如キ場合ニ於テモ全出荷者相助ケテ直ニ之ヲ完了シ検査ヲ受クルモノナルガ故ニ、共同販賣ニ必要ナル數量ヲ容易ニ檢了シ取り纏メ得ルノミナラズ、一出荷者ノ粗漏、缺陷等ハ延テ全出荷者ノ迷惑トナルヲ以テ各出荷者ハ何レモ豫メ人爲作業ニ留意スルコトナリ改良促進上ニモ效果アリ、且ツコノ方法ニヨ



ルトキハ一面ニ於テ農家ハ從來商人ノ取得ニ歸シ居リタル生産移出兩検査品間ノ格差ニ基ク利益ヲ自己ノ取得トナシ得ルノ利アリ、而シテ該検査品ハ農會、販賣組合等ノ斡旋ニ依リ其場ニ於テ共同販賣ニ附シ直チニ出荷スルコトトセンヲ以テ購入者ニ對シテモ大ニ便利ヲ與ヘ、頗ル好成績ヲ收メタリ。爾來ソノ實施方法ニ關シ幾多研究工夫ヲ重ネテ一層ノ合理化ヲ圖ルト共ニ、之ガ普及ニ付テモ廣ク全縣下ニ亘リテ獎勵指導スルニ至レリ。最近米麥ノ國家管理ニ伴フ集合検査ノ實施ニ當リテモ何等ノ支障ナク之ガ遂行ヲ見タリ。

### 三 貯藏穀物害蟲驅除ノ指導獎勵

既ニ穀物ノ乾燥、調製及依裝ノ完全ヲ期スルト雖モ、之ガ貯藏中ノ注意ヲ怠ルトキハ亦其間ニ多大ノ減損ヲ來シ、又ハ使用價値ヲ低下セシムルコト少カラズ、就中害蟲ノ蝕害ハ最モ重視スベキモノナルヲ以テ、夙ニ關係機關ト協力シ二硫化炭素燻蒸法ノ講習會ヲ開催シテ其ノ效果ヲ覺ラシムルト共ニ、藥液共同購入ノ斡旋、使用法ノ實地指導等ヲナシ、當業者ヲ誘導シテ防除ノ普及ニ努メタリ。更ニ大正十二年右驅除劑トシテ「クロールピクリン」ノ使用便利且效果顯著ナルコト發表セラルルヤ、直ニ之ガ使用方ヲ勸奨指導シ是亦大ニ普及ヲ見タリ。ソノ累年成績ヲ示セバ次表ノ如シ。

貯藏穀物害蟲驅除累年表

年次	二 硫 化 炭 素		ク ロ ー ル ピ ク リ ン		燻蒸穀物容積 石
	倉庫數	倉庫内容積 使用藥品量	倉庫内容積 使用藥品量	倉庫内容積 使用藥品量	
明治四十三年	114	?	?	?	?
同 四十四年	147	?	1,337	?	?
大正元年	247	?	2,565	?	9,322
同 二 年	599	?	6,167	?	17,565
同 三 年	1,285	?	15,160	?	60,787
同 四 年	1,692	?	19,151	?	78,261
同 五 年	1,267	?	14,863	?	59,178
同 六 年	1,408	?	16,502	?	63,925
同 七 年	975	?	9,237	?	31,330
同 八 年	1,212	?	12,503	?	43,729
同 九 年	2,125	?	20,883	?	72,901

貯藏穀物害蟲驅除累年表

年次	二 硫 化 炭 素			ク ロ ー ル ピ ク リ ン		燻蒸穀物容積
	倉庫數	倉庫内容積 使用藥品量	倉庫内容積 使用藥品量	倉庫内容積 使用藥品量	倉庫内容積 使用藥品量	
大正十年	2,381	?	26,512	?	?	85,914
同 十一年	2,794	?	28,109	?	?	91,757
同 十二年	?	5,178,383	27,353	110,938	104,7	106,019
同 十三年	?	3,757,843	18,241	901,591	775,2	80,693
同 十四年	?	3,464,049	17,904	960,710	653,7	82,602
昭和元年	?	3,545,767	19,765	1,030,611	786,0	87,417
同 二 年	?	4,007,611	21,864	1,520,875	1,248,4	98,501
同 三 年	?	3,335,936	19,025	1,897,420	1,475,0	107,583
同 四 年	?	2,909,982	16,368	1,835,200	1,615,0	100,664
同 五 年	?	2,820,529	15,514	2,440,568	2,040,0	101,441
同 六 年	?	2,159,086	11,922	2,941,587	3,032,0	121,524
同 七 年	?	2,110,235	11,674	3,772,700	3,511,0	142,453
同 八 年	?	2,064,447	11,157	3,803,918	5,540,0	144,280
同 九 年	?	1,656,699	9,329	3,552,201	3,424,0	150,629
同 十 年	?	1,585,054	8,972	4,401,741	4,106,0	133,246
同 十一年	?	1,599,397	8,782	4,330,830	4,723,0	129,140
同 十二年	?	1,390,562	8,310	5,127,504	5,188,0	185,975
同 十三年	?	1,307,989	7,268	5,162,935	7,002,0	170,266
同 十四年	?	1,139,312	6,220	5,958,290	6,288,0	163,511
同 十五年	?	579,594	2,792	6,362,355	7,351,0	295,971
同 十六年	?	229,332	613	11,611,380	12,925,0	569,245
同 十七年	?	25,854	136	8,202,525	8,815,0	422,958

### 四 農産物供出ノ督勵指導

明治三十七年日露開戦中陸軍糧秣廠ヨリ軍用米購入ノ件ヲ本縣ニ委託セラレタルヲ以テ、同年十一月二十四日米穀検査理事ヲ召集シ検査方針並ニ取扱方法ヲ打合せ、更ニ各郡ニ於テ検査員ヲ集メ細大指示スル所アリタリ。各検査員ハ其ノ任務ノ重大性ニ鑑ミ自ラ大ニ激勵事ニ當リ、直ニ東奔西走晝夜ノ別ナク良米ノ供出方ヲ勸誘指導セシニ、當業者ニ於テモ亦滿洲ノ曠野ニ轉戦セル勇士ノ食糧タルニ思フ驅セ、自己ノ利害打算ヲ超越シ進ンデ良質米ヲ選定シ周到ナル

注意ヲ以テ人爲作業ヲ行ヒ、競フテ優良品ヲ供出セリ。而シテ該供出米ハ或ハ海運ニ依リ或ハ陸送シテ宇品糧秣支廠ニ納入セラレタルニ、依裝堅固ニシテ戰地輸送ニ堪ヘ乾燥調製等ニ於テモ缺點ナク、同支廠ニ於テ好評ヲ得タルハ大ニ本縣ノ面目トセン所ナリ。ソノ數量次表ノ如シ。

郡名	検査總數	大 粒			小 粒		
		一 等	二 等	計	一 等	二 等	計
御 津 郡	7,344	266	1,378	1,644	685	5,015	5,700
赤 磐 郡	5,499	231	1,500	1,731	357	3,411	3,768
和 氣 郡	4,714	490	2,168	2,658	408	1,648	2,056
邑 久 郡	8,682	13	208	221	520	7,941	8,461
上 道 郡	7,323	58	287	345	2,755	4,223	6,978
兒 島 郡	6,483	5	101	106	375	6,002	6,377
都 窪 郡	4,935	38	95	133	1,614	3,188	4,802
淺 口 郡	3,410	27	105	132	382	2,896	3,278
小 田 郡	2,281	132	756	888	154	1,239	1,393
後 月 郡	1,779	37	673	710	34	1,035	1,069
吉 備 郡	5,692	238	1,178	1,416	1,703	2,573	4,276
西 田 郡	2,612	1,077	674	1,751	601	260	861
久 米 郡	2,105	847	1,032	1,879	90	136	226
合 計	62,859	3,459	10,155	13,614	9,678	39,567	49,245

軍用米ノ供出ハ爾後兩三年ニ亘リ繼續サレシモ其數量ハ戰役終局ノ爲少數ニ止レリ。然ルニ上記軍用米ノ供出ニ依リ縣産米ノ信用ヲ得ルニ隨ヒ、明治四十一年ノ頃ヨリハ宇品糧秣支廠方面ヘノ供給大ニ増加シ爾來年々四萬依乃至六萬依ヲ同地方ニ移出スルニ至レリ。

今次支那事變下ニ於ケル昭和十四年關西ノ大旱魃ヲ契機トシテ一轉セル米穀事情ハ、大東亞戰爭ノ勃發ト共ニ愈々緊迫ノ度ヲ加ヘ、米麥ノ供出ハ其ノ増産ト並行シテ益々強度ニ要請セラルルニ至レリ。此ノ間ニ處シ常ニ主務課並ニ關

### 改 良 模 範 者 賞

郡市名	年 次									
	明治三七	全三八	全三九	全四〇	全四一	全四二	全四三	全四四	大正元	
岡 山	2	1	3	8	6	6	3	2	2	
御 津	29	33	67	55	43	44	0	31	31	

係機關ト協力シ、或ハ検査事務ヲ通ジ或ハ別途ノ方法ニ依リ米麥販賣ノ調節及供出ノ督勵指導ニ努メタリ。而シテ之ガ督勵ノ狀況ハ地方ノ實情ニヨリ一様ナラズト雖モ、其ノ一、二例ヲ舉グレバ、昭和十七年産米ノ供出督勵ニ當リ彦崎支所管内ニ於ケル一検査員ノ如キハ近親者ニ不幸アリタル際ニモ私事ヲ以テ公事ヲ没却スベカラズト爲シ斷然供出事務ニ専念シ、又他ノ支所ニ於ケル検査員中ニハ晝夜ヲ分タザル督勵ノ劇務ニ服シ、過勞ノ爲メ遂ニ非常ナル身心ノ衰弱ヲ來セシモノアリ。以テ一般ヲ推知スルニ足ルベク、要スルニ供出督勵ノ實質的ノ一半ハ検査機關ニ於テ負擔セリト謂ヒ得ベシ。

尙米麥ノ外苧麻、除蟲菊、三極、楮、藪類等ノ軍官用農産物ノ供出ニ對シテモ常ニ多大ノ努力ヲナシツツアリ。

### 五 改良模範者及功勞者表彰

検査規則實施當初ニ於テハ當業者中未ダ舊來ノ惰性ヨリ覺ムルヲ得ズ、徒ニ之ヲ煩累視シテ不平ヲ唱ヘ動モスレバ規則ノ制裁ヲ免レントスル者少カラザリシハ多年ノ積弊ヲ一時ニ矯正セントセル反動ニシテ亦止ムヲ得ザルコトニ屬セシガ。爾來年々遂フテ一般ノ諒解スル所トナリ漸次順調ナル施行ヲ見ルニ至レリ。斯カル中ニアリテ克ク規則ノ趣旨ヲ體シ熱心改良ノ事ニ從ヒ其ノ成績佳良ニシテ他ノ模範トナルベキ者ハ之ヲ表彰スルニ足ルモノナルヲ以テ、明治三十七年以降大正十二年ニ至ルマデ下記ノ如キ賞狀ヲ授與シテ之ヲ旌表セリ。其ノ年次別人員次ノ如シ。

### 賞 狀

郡 市 町 村  
氏 名

米穀（穀物）検査規則ノ主旨ヲ體シ其成績佳良ニシテ公衆ノ模範トナスニ足ル依テ之ヲ賞ス

年 月 日 岡山縣知事位勳 氏 名 團

### 狀 交 付 一 覽 表

全二	全三	全四	全五	全六	全七	全八	全九	全一〇	全一一	全一二	計
2	2	2	2	2	1	1	1	2	3	2	53
25	36	38	31	36	24	16	9	19	12	10	589

改良模範者賞

年次	明治三七	全三八	全三九	全四〇	全四一	全四二	全四三	全四四	大正元
赤磐	32	47	30	38	25	12	14	18	12
和氣	31	37	39	39	30	30	24	22	22
邑久	27	39	33	38	30	30	24	25	24
上道	35	58	47	50	44	29	34	28	30
見島	21	41	45	50	42	44	35	36	37
都窪	36	58	58	66	60	52	46	32	31
浅口	20	50	57	55	60	44	35	26	25
小田	30	45	54	38	30	16	19	15	21
後月	23	26	20	22	19	19	20	16	14
吉備	31	77	31	58	44	44	35	37	40
上房	28	40	41	38	30	30	23	19	16
川上	15	30	19	22	17	17	14	13	12
阿哲	20	31	30	24	14	15	10	14	8
眞庭	17	40	42	39	31	16	24	20	21
舌田	31	76	75	52	43	44	35	33	30
勝田	27	40	41	27	30	30	24	28	28
英田	23	30	31	28	29	29	24	18	17
久米	40	48	43	40	30	24	26	24	27
合計	518	847	806	787	657	575	469	457	448

明治四十三年九月米商者ニシテ米製改良ヲ翼賛シ、自ラ私財ヲ投ジテ米種ノ無償配付ヲナシ或ハ米穀ノ販路擴張聲價ノ發揚ニ努メ、商估ノ模範ト爲スニ足ルモノ一名ニ對シ下記賞狀ヲ授與セラレタリ。

賞 狀

赤磐郡物理村  
西田春吉

米穀検査規則ノ主旨ヲ體シ米穀改良ノ事業ヲ贊ケ販路ノ擴張ニ盡力シ其ノ裨益スル所少カラズ商估ノ模範ト爲スニ足ル依テ之ヲ賞ス

狀 交 付 一 覽 表

全二	全三	全四	全五	全六	全七	全八	全九	全一〇	全一一	全一二	計
13	19	18	24	17	10	10	10	7	10	7	373
24	24	24	18	15	10	0	3	6	7	6	411
22	25	24	18	24	16	10	13	15	7	7	451
31	33	32	33	32	22	18	18	15	13	13	615
34	33	33	35	34	19	20	20	20	14	41	627
33	33	33	31	32	30	31	27	22	12	12	735
25	29	28	12	20	9	0	27	10	9	7	548
23	23	20	22	22	10	10	7	8	5	4	422
16	15	14	16	14	10	3	4	1	3	3	278
43	43	43	20	43	28	25	25	16	16	14	713
16	18	19	19	19	8	10	10	10	8	8	410
15	13	11	14	12	8	8	8	8	7	7	270
14	16	17	14	12	8	6	8	9	6	6	282
28	27	22	27	27	11	10	11	10	9	9	441
31	30	28	29	29	15	15	9	15	10	10	640
28	28	28	28	28	18	15	15	15	11	11	500
17	19	17	17	16	10	10	10	10	7	6	368
27	27	28	29	29	12	10	7	16	9	9	505
467	493	479	439	463	279	228	242	234	178	165	9231

明治四十三年九月一日

岡山縣知事正五位勳四等 谷口留五郎

明治四十四年三月本縣知事ハ縣下ノ實業功勞者二十四名ニ對シ賞狀ニ銀盃壹個ヲ副ヘ之ヲ賞ス。其ノ中次記五名ハ多年米製改良ニ盡セル廉ヲ以テ選賞ノ榮譽ヲ擔ヒタリ。

都窪郡倉敷町 大原孫三郎  
岡山市上石井 山田貫一  
邑久郡豊村 寺内良藏

久米郡弓削町 神坂高太郎  
 上道郡西大寺町 前谷芳平

六 違 反 者 取 締

検査規則施行ノ趣旨ハ、既述ノ如ク年ヲ經ルニ從ヒ其ノ效果ノ顯現ト相俟テ漸次一般ノ理解スル所トナリタル爲、規則違反者ノ如キモ漸ク減少スルニ至レリト雖モ、中ニハ尙敢テ窃カニ反則行爲ヲナシ他ノ迷惑ヲ顧ザル者アリ、或ハ受檢ノ經驗ヲ積ムニ從ヒ却テ巧妙ナル奸策ヲ弄シ狡猾惡質ナル違反行爲ヲナス者アリ、甚シキニ至リテハ反則者ニ對スル處罰量ガ概ネ少額ノ過料ニ過ギザルヲ奇貨トシ豫メ之ヲ算入セル採算ニ依リ萬一ノ發覺ヲ豫期シテ私利ヲ貪ルガ如キ輩ヲモ生ゼシヲ以テ、之ガ罰則ニ付テモ或ハ罰金刑ヲ加ヘ、或ハ反則行爲ヲ教唆若ハ幫助シタル者ニ對スル制裁ヲ設ケ、或ハ運送業者及運送取扱業者ニ對スル取締條項ヲ定ムル等數次ノ改正ヲ行フト共ニ、之ガ取締ニ關シテハ常ニ最モ周到ナル注意ト適當ナル措置ニ依リソノ勵行ニ努メタリ。

検査規則違反件數累年表

年次	違反件數	内 譯						
		拘 留	科 料	起訴猶豫	執行猶豫	不起訴	嚴 戒	未決
明治三十六年	293							
同 三十七年	201							
同 三十八年	190							
同 三十九年	165							
同 四十年	446							
同 四十一年	157							
同 四十二年	197							
同 四十三年	166	内 譯 不 詳						
同 四十四年	162							
大正元年	110							
同 二年	63							
同 三年	46							
同 四年	38							

検査規則違反件數累年表

年次	違反件數	内 譯						
		拘 留	科 料	起訴猶豫	執行猶豫	不起訴	嚴 戒	未決
同 五年	82							
同 六年	26	1	21	1	—	—	2	1
同 七年	48	—	46	—	—	—	2	—
同 八年	42	—	41	—	—	—	1	—
同 九年	169	—	17	—	1	4	144	3
同 十年	198	—	59	—	—	10	129	—
同 十一年	276	—	53	—	—	24	199	—
同 十二年	302	—	46	—	—	8	248	—
同 十三年	212	—	28	—	—	8	176	—
同 十四年	271	—	29	1	—	3	238	—
昭和元年	300	—	77	1	—	2	220	—
同 二年	603	—	84	1	—	8	510	—
同 三年	338	—	31	1	—	4	302	—
同 四年	573	—	33	3	—	6	531	—
同 五年	496	—	19	7	—	4	466	—
同 六年	562	—	11	—	—	3	548	—
同 七年	785	—	23	1	—	3	758	—
同 八年	562	—	15	1	—	—	546	—
同 九年	567	—	31	6	—	3	527	—
同 十年	687	—	25	—	—	—	662	—
同 十一年	210	—	13	3	—	—	188	—
同 十二年	241	—	33	8	—	5	195	—
同 十三年	209	—	3	1	—	—	205	—
同 十四年	377	—	14	11	—	5	347	—
同 十五年	140	—	—	2	—	—	138	—
同 十六年	114	—	3	—	—	—	111	—
同 十七年	16	—	—	—	—	—	16	—

第三節 調 査

一 検査ヲ行フ農産物ノ作付反別及收穫高

1 全國米麥作付段別及收穫高

年次	米		大 麥		小 麥		稞 麥	
	作付段別	收穫高	作付段別	收穫高	作付段別	收穫高	作付段別	收穫高
明治11年	2,489,765.2	25,282,540	?	4,582,494	?	1,790,086	?	3,038,879
同 20年	2,686,709.9	38,645,470	630,731.8	7,087,150	404,939.2	3,104,120	585,764.6	5,120,388
同 31年	2,817,624.0	47,387,666	659,695.5	8,913,560	465,607.9	4,181,888	681,364.0	7,366,605
同 36年	2,864,139.1	46,473,298	658,115.0	7,462,220	469,906.9	1,875,388	672,324.2	4,207,497
同 37年	2,880,714.9	51,430,221	651,680.8	8,927,025	458,643.2	3,858,991	690,069.0	6,856,232
同 38年	2,881,548.5	38,172,560	669,617.7	8,539,445	453,477.0	3,601,532	694,427.7	6,594,882
同 39年	2,898,792.9	46,302,530	669,838.1	9,445,153	443,187.2	3,962,175	700,887.8	6,957,932
同 40年	2,906,091.9	49,052,065	658,460.1	10,133,734	444,016.2	4,452,066	694,971.3	7,541,684
同 41年	2,922,387.8	51,933,893	644,164.3	9,443,917	449,578.4	4,412,445	688,658.5	7,578,604
同 42年	2,938,073.8	52,437,662	630,032.3	9,273,105	451,372.9	4,486,348	690,480.4	7,758,563
同 43年	2,949,439.9	46,633,376	620,445.4	9,291,383	475,458.5	4,601,756	675,750.6	6,718,106
同 44年	2,973,009.0	51,712,433	598,725.8	9,388,412	499,236.8	5,010,208	667,214.2	7,505,486
大正元年	3,002,979.3	50,222,394	598,100.5	9,790,709	496,331.8	5,179,500	680,058.9	7,900,112
同 2年	3,029,741.9	50,259,379	624,127.3	10,642,768	483,458.6	5,226,947	720,843.0	9,180,739
同 3年	3,033,368.4	57,007,511	616,310.7	9,548,752	478,677.2	4,488,239	727,317.1	7,207,360
同 4年	3,056,564.4	55,924,078	595,865.4	10,253,615	500,756.9	5,231,096	715,207.0	8,296,731
同 5年	3,071,165.1	58,452,435	569,294.2	9,532,162	532,026.7	5,887,344	685,363.0	7,919,519
同 6年	3,083,447.1	54,566,227	536,727.2	9,168,844	568,401.9	6,787,478	641,797.6	8,197,099
同 7年	3,092,793.3	54,700,161	530,043.9	8,368,370	567,121.9	6,431,471	637,620.0	7,777,430
同 8年	3,104,634.2	60,818,688	534,278.8	9,835,075	548,507.4	6,360,847	646,361.8	7,620,695
同 9年	3,126,535.4	63,208,540	541,330.7	8,289,859	533,896.0	5,890,859	677,375.9	8,297,090
同 10年	3,134,894.9	55,180,468	528,930.3	9,028,075	515,647.5	5,582,200	666,241.8	7,053,681
同 11年	3,140,766.9	60,693,851	505,615.2	8,771,948	501,404.3	5,726,622	614,482.4	7,131,753
同 12年	3,147,561.4	55,444,089	477,808.3	7,595,296	487,864.8	5,190,619	562,422.5	5,856,154
同 13年	3,142,514.4	57,170,413	459,099.4	8,075,776	469,041.2	5,268,158	544,099.7	5,738,982
同 14年	3,153,837.7	59,704,286	456,789.2	8,829,039	468,815.3	6,121,441	549,792.0	7,778,701
昭和元年	3,158,271.2	55,592,820	647,544.7	8,568,853	467,571.1	5,897,260	544,513.8	7,440,506
同 2年	3,173,683.5	62,120,541	425,520.0	7,569,197	473,742.0	6,056,595	530,660.1	7,313,902

全國米麥作付段別及收穫高

年次	米		大 麥		小 麥		稞 麥	
	作付段別	收穫高	作付段別	收穫高	作付段別	收穫高	作付段別	收穫高
昭和3年	3,191,736.1	60,303,089	403,723.5	7,605,616	489,965.7	6,389,114	510,961.1	7,126,035
同 4年	3,210,604.1	59,557,694	394,469.6	7,116,763	494,968.1	6,323,516	501,040.5	7,323,059
同 5年	3,239,321.6	66,875,535	380,338.8	7,091,437	491,456.3	6,124,770	482,790.2	6,088,015
同 6年	3,248,719.5	55,215,263	380,393.8	7,378,096	501,141.6	6,405,748	475,386.7	6,511,846
同 7年	3,257,009.4	60,390,098	380,072.2	7,573,979	508,723.8	6,497,448	479,689.2	6,556,128
同 8年	3,173,203.3	70,829,117	347,294.7	6,916,599	616,476.4	8,013,041	437,659.4	5,348,532
同 9年	3,172,810.6	51,840,182	331,745.1	6,796,388	648,497.5	9,450,754	424,385.0	6,160,409
同 10年	3,204,178.9	57,456,976	341,948.4	7,287,993	663,868.0	9,655,824	439,713.7	6,616,405
同 11年	3,206,933.0	67,339,699	340,773.3	6,355,157	688,959.0	8,961,329	439,570.0	5,837,696
同 12年	3,217,051.5	66,319,764	330,182.2	6,879,380	724,601.8	9,996,048	429,494.2	5,960,631
同 13年	3,220,729.4	65,869,092	357,558.8	6,324,055	725,101.2	8,971,563	414,822.5	5,114,465
同 14年	3,192,703.0	68,964,468	353,890.8	7,764,069	745,601.5	12,113,868	409,659.5	6,730,552
同 15年	3,178,220.2	60,874,252	340,724.4	7,519,397	841,201.0	13,093,758	404,962.8	6,266,620
同 16年	3,182,019.8	55,088,171	357,741.4	6,499,669	825,706.0	10,665,149	469,545.3	6,752,798
同 17年	3,180,363.9	66,775,832	395,561.1	6,745,454	863,109.3	10,114,535	508,837.8	6,624,486

2 米作付段別並收穫高累年表

年次	區別				收 穫 高(石)				一反歩(石)	
	作 付 段 別(町反)		計		收 穫 高(石)		計		收穫高	
	粳 米	糯米	計	指數	粳 米	糯 米	計	指數	粳米	糯米
明治36年	?	?	86,630.9	99	?	?	1,608,419	81	?	?
同 37年	?	?	86,286.5	99	?	?	1,685,476	85	?	?
同 38年	?	?	85,774.5	98	?	?	1,425,528	72	?	?
同 39年	?	?	86,346.4	99	?	?	1,604,711	81	?	?
同 40年	?	?	86,544.5	99	?	?	1,743,680	88	?	?
同 41年	?	?	86,864.5	99	?	?	1,739,976	87	?	?
同 42年	?	?	87,399.3	100	?	?	1,733,242	87	?	?
同 43年	?	?	87,517.2	100	?	?	1,512,713	76	?	?
同 44年	?	?	88,315.5	101	1,569,183	91,959	1,661,142	83	?	?
大正元年	?	?	88,351.6	101	1,488,061	86,521	1,574,582	79	?	?
同 2年	?	?	88,447.2	101	1,631,134	97,019	1,728,153	87	?	?

米作村段別並收穫高累年表

年度	區別 作付段別(町反)				收 穫 高(石)				一反歩 收穫高	
	梗米	糯米	計	指數	梗米	糯米	計	指數	梗米	糯米
大正3年	?	?	88,678.5	101	1,680,740	100,251	1,780,991	89	?	?
同 4年	?	?	88,417.5	101	1,389,836	94,104	1,483,940	74	?	?
同 5年	?	?	88,497.1	101	1,746,050	121,888	1,867,938	94	?	?
同 6年	?	?	88,371.7	101	1,577,926	105,870	1,683,696	85	?	?
同 7年	?	?	88,222.4	101	1,478,349	92,843	1,571,192	79	?	?
同 8年	81,435.6	6,173.3	87,608.9	100	1,870,190	122,049	1,992,239	100	2,297	1,977
同 9年	81,026.7	6,389.9	87,416.6	100	1,840,453	127,504	1,967,957	99	2,271	1,995
同 10年	80,578.9	6,677.4	87,256.3	100	1,649,053	121,888	1,770,941	79	2,047	1,825
同 11年	79,896.9	7,126.0	87,022.9	99	1,790,623	139,899	1,930,522	97	2,241	1,963
同 12年	79,792.4	6,750.3	86,692.7	99	1,515,041	113,565	1,628,606	82	1,895	1,682
同 13年	78,171.7	6,652.0	84,823.7	97	1,414,948	103,261	1,518,209	76	1,810	1,552
同 14年	78,354.4	6,643.1	84,997.5	97	1,597,316	120,563	1,717,879	86	2,039	1,815
昭和元年	78,137.1	6,406.7	84,543.8	97	1,485,233	106,727	1,591,960	80	1,901	1,666
同 2年	77,978.1	6,267.4	84,245.8	96	1,763,461	119,981	1,883,442	95	2,261	1,914
同 3年	78,128.7	6,249.3	84,378.0	96	1,685,700	119,776	1,805,476	91	2,158	1,917
同 4年	77,801.9	6,263.7	84,065.6	96	1,574,357	106,203	1,680,560	84	2,023	1,695
同 5年	78,052.3	6,232.0	84,284.3	96	1,922,299	132,457	2,054,756	103	2,463	2,125
同 6年	78,611.5	6,245.6	84,857.1	97	1,452,073	102,167	1,554,240	78	1,847	1,636
同 7年	78,815.8	6,474.4	85,290.2	97	1,795,638	128,863	1,924,501	97	2,278	1,990
同 8年	77,895.5	6,293.3	84,188.8	96	1,888,272	131,950	2,020,222	101	2,424	2,097
同 9年	78,260.1	5,930.8	84,190.9	96	1,558,081	101,041	1,660,122	83	1,992	1,704
同 10年	79,080.0	6,212.5	85,292.5	97	1,728,965	114,544	1,843,509	93	2,186	1,844
同 11年	79,358.8	6,325.5	85,684.3	96	1,758,568	119,882	1,878,450	94	2,216	1,895
同 12年	79,483.3	6,222.8	85,706.1	96	1,688,471	115,072	1,803,543	91	2,124	1,849
同 13年	80,168.2	6,205.3	86,373.5	99	1,829,243	120,874	1,950,117	98	2,280	1,948
同 14年	76,301.4	6,001.0	82,302.4	94	1,410,894	92,696	1,503,590	75	1,852	1,625
同 15年	78,226.4	6,139.9	84,366.3	96	1,727,510	119,927	1,847,437	93	2,200	1,953
同 16年	80,765.6	6,318.6	87,084.2	99	1,525,071	94,420	1,619,491	81	1,888	1,494
同 17年	80,286.6	6,379.9	86,666.5	99	1,745,492	114,258	1,859,750	93	2,174	1,791

備考 大正八年調査方法ヲ改正セシニ依リ指數ハ同年ヲ基準(100)トセリ

3 全 國 米 麥 作 二 於 ケ ル 岡 山 縣 ノ 地 位

種 別 道府縣名	米															麥															計								
	大					小					種					類					計																		
	作付	段別	指數	順位	石數	作付	段別	指數	順位	石數	作付	段別	指數	順位	石數	作付	段別	指數	順位	石數	作付	段別	指數	順位	石數	作付	段別	指數	順位	石數	作付	段別	指數	順位	石數				
北海道	184,591.6	58	1	3,021,469	46	2	3,932.2	11	25	34,403	5	32	33,287.5	45	9	317,271	30	12	14,572.1	35	13	126,559	21	16	51,791.8	34	10	478,333	20	21	236,383.4	50	165	1	3,499,802	39	123	3	
青森	69,670.7	22	21	1,448,562	22	20	1,570.8	5	36	18,676	3	37	8,710.8	12	27	63,951	6	33	5.9	—	47	56	—	47	10,287.5	7	39	82,683	3	40	79,958.2	17	56	30	1,531,245	17	54	31	
岩手	62,046.3	19	25	1,213,642	18	29	15,572.6	45	6	257,444	37	9	14,293.3	19	19	152,087	14	23	1,036.7	2	30	16,873	3	30	30,902.6	21	21	426,404	18	26	92,948.9	20	65	24	1,640,046	18	57	29	
宮城	97,589.6	31	9	2,115,189	32	10	15,269.0	44	7	356,195	51	5	7,225.1	10	32	111,192	10	32	359.8	1	36	6,522	1	35	22,853.9	15	29	473,909	20	22	120,423.5	25	84	14	2,589,098	29	91	12	
秋田	107,351.8	34	5	2,142,038	33	8	367.4	1	43	3,506	1	44	1,301.1	2	45	6,703	1	47	10.1	—	45	64	—	46	1,678.6	1	47	10,273	—	47	109,030.4	23	76	17	2,152,311	24	75	16	
山形	95,352.6	30	10	2,212,770	34	4	1,637.8	5	35	19,767	3	36	2,019.8	3	42	19,427	2	42	8.5	—	46	80	—	45	3,666.1	2	43	39,274	2	43	99,018.7	21	70	20	2,252,044	25	79	15	
福島	102,611.8	32	7	2,149,470	33	7	15,103.9	44	8	285,574	41	7	11,557.5	16	23	149,586	14	24	117.3	—	39	1,645	—	39	26,778.7	18	28	436,805	18	25	129,390.5	27	90	13	2,586,275	28	90	13	
茨城	132,718.5	41	3	2,172,775	33	6	34,283.8	99	1	847,583	122	1	54,654.0	73	1	817,873	77	1	2,599.8	6	25	40,193	7	25	91,547.6	61	1	1,705,649	72	1	224,266.1	48	157	2	3,878,424	43	136	2	
栃木	94,722.0	30	12	1,645,230	25	15	26,046.4	76	3	595,137	85	3	36,625.7	49	6	502,063	47	6	587.7	1	31	9,128	2	31	63,259.8	42	4	1,106,328	47	3	157,981.8	34	110	7	2,751,558	30	96	11	
群馬	44,137.3	14	33	983,445	15	32	14,576.5	42	9	350,466	50	6	36,626.4	49	5	666,754	62	5	16.3	—	42	341	—	42	51,219.2	34	11	1,017,561	43	5	95,355.5	20	67	23	2,001,006	22	70	18	
埼玉	78,580.2	25	17	1,534,806	24	17	26,388.0	77	2	791,016	113	2	35,868.6	47	7	706,705	66	2	380.5	1	35	7,738	2	32	62,637.1	41	5	1,505,456	64	2	141,217.3	30	99	12	3,040,265	34	106	7	
千葉	112,823.5	35	4	2,207,660	34	5	24,652.2	72	4	534,274	77	4	30,873.0	41	11	434,794	41	9	1,885.0	5	27	29,406	5	26	57,420.2	39	8	998,474	42	7	170,243.7	36	119	6	3,206,134	35	112	5	
東京	12,469.1	4	46	219,592	3	46	9,440.7	27	14	217,943	31	13	8,391.7	11	29	141,108	13	25	564.5	1	32	8,414	1	33	18,396.9	12	30	367,465	16	29	30,866.0	7	22	46	567,057	7	21	46	
神奈川	26,557.4	8	44	524,089	8	44	10,072.7	29	13	255,365	37	10	15,687.1	21	17	250,064	24	16	1,772.4	4	26	28,889	5	27	27,532.2	18	25	534,318	23	17	54,089.6	12	38	36	1,058,407	12	37	39	
新潟	179,978.7	56	2	4,074,331	62	1	4,196.2	12	24	38,761	6	28	3,487.7	5	38	24,433	2	41	125.9	—	38	900	—	40	7,809.8	5	41	64,094	3	41	187,288.5	40	131	3	4,128,465	46	145	—	
山梨	79,201.1	25	16	1,750,989	27	14	14,293.3	19	19	152,087	14	23	1,036.7	2	30	16,873	3	30	30,902.6	21	21	426,404	18	26	92,948.9	20	22	120,423.5	25	84	14	2,589,098	29	91	12	2,152,311	24	75	16

6m 7 8 9 10 11 12 13 14 15 16 17 18 19 20 21 22 23 24 25 26 27 28 29 30 31 32 33 34 35 36 37 38 39 40 41 42 43 44 45 46 47 48 49 50 51 52 53 54 55 56 57 58 59 60 61 62 63 64 65 66 67 68 69 70 71 72 73 74 75 76 77 78 79 80 81 82 83 84 85 86 87 88 89 90 91 92 93 94 95 96 97 98 99 100

道府縣名	作付段別			收穫高			作付段別			收穫高			作付段別			收穫高			作付段別			收穫高			作付段別			收穫高			作付段別			收穫高								
	段別	指數	順位	石數	指數	順位	段別	指數	順位	石數	指數	順位	段別	指數	順位	石數	指數	順位	段別	指數	順位	石數	指數	順位	段別	指數	順位	石數	指數	順位	段別	指數	順位	石數	指數	順位	指 數			指 數		
																																					千分比	本縣ヲ百トシテ	順位	石數	千分比	本縣ヲ百トシテ
北海道	184,591.6	58	1	3,021,469	46	2	3,932.2	11	25	34,403	5	32	33,287.5	45	9	317,371	30	12	14,572.1	35	13	126,559	21	16	51,791.8	34	10	478,333	20	21	236,383.4	50	165	1	3,499,802	39	123	3				
青森	69,670.7	22	21	1,448,562	22	20	1,570.8	5	36	18,676	3	37	8,710.8	12	27	63,951	6	33	5.9	—	47	56	—	47	10,287.5	7	39	82,683	3	40	79,958.2	17	56	30	1,531,245	17	54	31				
岩手	62,046.3	19	25	1,213,642	18	29	15,572.6	45	6	257,444	37	9	14,293.3	19	19	152,087	14	23	1,036.7	2	30	16,873	3	30	30,902.6	21	21	426,404	18	26	92,948.9	20	65	24	1,640,046	18	57	29				
宮城	97,589.6	31	9	2,115,189	32	10	15,269.0	44	7	356,195	51	5	7,225.1	10	32	111,192	10	32	359.8	1	36	6,522	1	35	22,853.9	15	29	473,909	20	22	120,423.5	25	84	14	2,589,098	29	91	12				
秋田	107,351.8	34	5	2,142,038	33	8	367.4	1	43	3,506	1	44	1,301.1	2	45	6,703	1	47	10.1	—	45	64	—	46	1,678.6	1	47	10,273	—	47	109,030.4	23	76	17	2,152,311	24	75	16				
山形	95,352.6	30	10	2,212,770	34	4	1,637.8	5	35	19,767	3	36	2,019.8	3	42	19,427	2	42	8.5	—	46	80	—	45	3,666.1	2	43	39,274	2	43	99,018.7	21	70	20	2,252,044	25	79	15				
福島	102,611.8	32	7	2,149,470	33	7	15,103.9	44	8	285,574	41	7	11,557.5	16	23	149,586	14	24	117.3	—	39	1,645	—	39	26,778.7	18	28	436,805	18	25	129,390.5	27	90	13	2,586,275	28	90	13				
茨城	132,718.5	41	3	2,172,775	33	6	34,293.8	99	1	847,583	122	1	54,654.0	73	1	817,873	77	1	2,599.8	6	25	40,193	7	25	91,547.6	61	1	1,705,649	72	1	224,266.1	48	157	2	3,878,424	43	136	2				
栃木	94,722.0	30	12	1,645,230	25	15	26,046.4	76	3	595,137	85	3	36,625.7	49	6	502,063	47	6	587.7	1	31	9,128	2	31	63,259.8	42	4	1,106,328	47	3	157,981.8	34	110	7	2,751,558	30	96	11				
群馬	44,137.3	14	33	983,445	15	32	14,576.5	42	9	350,466	50	6	36,626.4	49	5	666,754	62	5	16.3	—	42	341	—	42	51,219.2	34	11	1,017,561	43	5	95,353.5	20	67	23	2,001,006	22	70	18				
埼玉	78,580.2	25	17	1,534,806	24	17	26,388.0	77	2	791,016	113	2	35,868.6	47	7	706,705	66	2	380.5	1	35	7,738	2	32	62,637.1	41	5	1,505,456	64	2	141,217.3	30	99	12	3,040,265	34	106	7				
千葉	112,823.5	35	4	2,207,660	34	5	24,662.2	72	4	534,274	77	4	30,873.0	41	11	434,794	41	9	1,885.0	5	27	29,406	5	26	57,420.2	39	8	998,474	42	7	170,243.7	36	119	6	3,206,134	35	112	5				
東京	12,469.1	4	46	219,592	3	46	9,440.7	27	14	217,943	31	13	8,391.7	11	29	141,108	13	25	564.5	1	32	8,414	1	33	18,396.9	12	30	367,465	16	29	30,866.0	7	22	46	587,057	7	21	46				
神奈川	26,557.4	8	44	524,089	8	44	10,072.7	29	13	255,365	37	10	15,687.1	21	17	250,064	24	16	1,772.4	4	28	28,889	5	27	27,532.2	18	25	534,318	23	17	54,089.6	12	38	36	1,058,407	12	37	39				
新潟	179,978.7	56	2	4,074,331	62	1	4,196.2	12	24	38,761	6	28	3,487.7	5	38	24,433	2	41	125.9	—	38	900	—	40	7,809.8	5	41	64,094	3	41	187,788.5	40	131	3	4,138,425	46	145	1				
富山	79,701.1	25	16	1,780,969	27	14	643.8	2	39	8,561	1	40	1,539.0	2	43	17,066	2	43	11.8	—	43	119	—	43	2,194.6	1	46	25,746	1	45	81,895.7	17	57	29	1,806,715	20	63	24				
石川	53,796.0	17	29	1,247,598	19	28	2,887.8	8	3	39,701	6	26	880.9	1	47	7,716	1	46	10.9	—	44	88	—	44	3,779.6	2	42	47,505	2	42	57,575.6	12	40	35	1,295,103	14	45	32				
福井	48,414.7	15	32	1,079,576	16	30	1,859.4	5	34	20,096	3	35	1,182.4	2	46	12,135	1	44	47.5	—	41	495	—	41	3,089.3	2	44	32,726	1	44	51,504.0	11	36	40	1,112,302	12	39	37				
山梨	17,851.5	6	45	455,813	7	45	9,227.9	27	15	180,529	26	15	8,614.5	12	28	129,611	12	26	145.1	—	37	2,613	—	36	17,967.5	12	31	312,753	13	30	35,839.0	8	25	45	768,566	9	27	45				
長野	69,414.8	21	22	1,623,458	25	16	11,005.2	32	12	236,421	34	12	15,914.2	21	16	242,795	23	17	78.7	—	40	1,802	—	38	26,998.1	18	27	481,018	21	20	96,412.9	21	67	22	2,104,476	24	74	17				
岐阜	63,537.8	20	24	1,388,612	21	21	12,939.6	38	11	190,294	27	14	13,904.7	19	20	168,403	16	20	1,371.2	3	29	17,576	3	29	28,215.5	19	23	376,278	16	28	91,753.3	19	64	25	1,764,890	20	62	26				
静岡	61,854.6	19	26	1,342,487	20	25	16,914.7	49	5	284,240	41	8	15,534.9	21	18	218,229	21	18	6,881.7	16	21	95,236	15	21	39,331.3	26	18	597,705	25	16	101,185.9	22	71	19	1,940,192	22	68	19				
愛知	94,797.1	30	11	2,110,920	32	11	13,024.4	38	10	250,005	36	11	31,510.6	43	10	446,309	42	8	5,834.0	14	22	81,016	14	22	50,369.0	33	12	777,330	33	11	145,166.1	31	102	9	2,888,250	32	101	8				
三重	70,529.1	22	20	1,465,658	22	19	5,219.2	15	22	76,455	11	23	9,656.2	13	25	125,718	12	28	13,118.9	31	15	177,306	30	13	27,994.3	19	24	379,479	16	27	98,523.4	21	69	21	1,845,137	21	65	21				
滋賀	63,682.6	20	23	1,521,639	23	18	6,906.0	20	18	119,773	17	18	3,882.8	5	35	56,868	5	35	559.2	1	33	8,115	1	34	11,348.0	8	37	184,756	8	35	75,030.6	16	52	33	1,706,395	19	60	27				
京都	39,834.2	12	35	889,102	13	36	5,657.6	16	21	85,615	12	20	4,245.4	6	34	48,383	5	36	3,743.0	9	24	42,916	7	24	13,646.0	9	34	176,914	7	36	53,480.2	11	37	38	1,066,016	12	37	38				
大阪	39,626.1	12	36	966,083	15	33	2,498.6	7	30	45,164	6	25	2,330.3	3	41	37,733	4	39	7,274.2	17	19	115,614	20	19	12,103.1	8	35	198,511	8	34	51,729.2	11	36	39	1,164,594	13	41	36				
兵庫	99,615.5	31	8	2,124,356	32	9	4,824.0	14	23	76,729	11	22	29,840.9	40	12	497,385	46	7	22,622.3	54	8	403,791	67	5	57,287.2	38	9	977,905	42	8	156,902.7	33	110	8	3,102,261	35	109	6				
奈良	29,686.0	9	41	720,776	11	39	299.6	1	45	5,027	1	43	8,275.0	11	30	128,724	12	27	8,684.0	21	17	127,307	21	15	17,258.6	11	32	261,058	11	32	46,944.6	10	33	42	981,834	11	34	41				
和歌山	28,798.6	9	42	627,385	10	40	470.9	1	42	9,910	1	39	6,118.3	8	33	112,730	11	31	7,217.5	17	20	113,308	19	20	13,809.7	9	33	235,948	10	33	42,605.3	9	30	44	863,333	10	30	43				
鳥取	32,729.5	10	39	722,822	11	38	3,199.4	9	27	47,429	7	24	2,847.3	4	39	40,178	4	38	4,055.1	10	23	53,190	9	23	10,101.8	7	40	140,797	6	39	42,831.3	9	30	43	863,619	10	30	42				
島根	52,396.9	16	31	1,027,681	16</																																					



4 小麦品種別作付段別及收穫高

年次 品種名	大正九年作付		昭和十三年		昭和十四年		昭和十五年		昭和十六年		昭和十七年作付段別
	作付段別	收穫高	作付段別	收穫高	作付段別	收穫高	作付段別	收穫高	作付段別	收穫高	
畠田	13,229.5	8,215.1	126,983	7,100.1	142,127	7,924.9	152,078	7,984.3	132,898	6,369.7	
新中長	—	20,237.8	381,551	22,045.4	520,068	23,842.3	532,436	25,131.4	469,030	25,506.9	
農林四號	—	1,702.6	25,923	1,366.5	25,959	1,616.5	29,389	1,650.4	28,207	1,968.8	
セイチ	—	2,126.4	39,129	1,811.7	45,464	1,688.3	37,596	1,999.6	38,779	1,858.7	
江島神刀	—	76.7	1,432	84.4	2,185	47.1	1,247	7.4	134	15.0	
埼玉	—	—	—	840.9	20,337	605.7	13,842	324.6	6,215	274.9	
白小麦	—	—	—	1,661.7	40,546	1,790.6	40,639	1,474.7	27,963	1,312.3	
熊本	—	—	—	19.9	397	15.9	285	16.3	257	12.0	
中國	—	—	—	—	—	35.6	732	—	—	—	
茨城	—	—	—	—	—	2.3	33	—	—	—	
千代榮	—	—	—	—	—	—	—	1.0	17	—	
國光	—	—	—	—	—	—	—	1.7	31	—	
松ガサ	—	—	—	—	—	—	—	.5	10	—	
小筋小麦	35.9	—	—	—	—	—	—	—	—	—	
農林四六號	—	—	—	—	—	—	—	4.5	70	69.5	
チンコ	1,608.1	—	—	—	—	—	—	—	—	13.8	
長芒	204.1	—	—	—	—	—	—	—	—	—	
早生小麦	73.4	—	—	—	—	—	—	—	—	—	
在來種	49.1	—	—	—	—	—	—	—	—	—	
坊主	42.0	—	—	—	—	—	—	—	—	—	
白芒子	42.0	—	—	—	—	—	—	—	—	—	
其他	6,783.5	3,045.8	54,639	1,963.2	43,506	2,339.8	54,728	1,957.9	42,687	1,727.3	
計	22,067.6	35,404.4	629,657	36,893.8	840,589	39,909.0	863,005	40,554.3	746,298	39,128.9	

備考 大正九年及昭和十七年ハ收穫高ノ調査セルモノナシ

5 水稻粳米品種別

年次	品種名	大正九年	昭和元年	昭和十三年		昭和十
		作付段別	作付段別	作付段別	收穫高	作付段別
	朝日	47.6	15,896.0	30,047.7	811,694	28,899.8
	日之出	7,365.5	12,066.1	6,722.7	160,785	6,715.7
	龜治	5,778.4	11,649.5	5,983.8	107,194	5,267.9
	神力	23,747.7	10,218.6	—	—	387.8
	雄町	7,009.5	3,880.3	3,767.0	85,939	3,312.0
	愛國	4,820.4	3,520.6	7,217.9	131,653	5,678.4
	吉備	4,015.2	2,422.6	—	—	.9
	美穗	2,419.0	1,739.3	1,036.1	20,739	936.2
	銀良	3,896.2	1,383.9	1,256.2	23,550	1,290.2
	辨度	7.4	1,172.9	—	—	157.6
	明徳	204.2	1,056.4	1,046.9	20,532	945.9
	三井	60.8	758.7	—	—	—
	光明	1,690.4	646.1	—	—	53.2
	銀坊	—	455.2	—	—	229.9
	平岡	49.3	433.7	—	—	53.2
	小天	545.7	383.6	—	—	—
	小樺	378.0	347.2	—	—	.4
	福吉	—	324.4	—	—	—
	多平	1,830.3	313.7	—	—	—
	郡	1,184.0	253.3	—	—	37.8
	神龜	—	—	—	—	408.9
	日龜	—	—	—	—	275.1
	八反	467.4	172.4	—	—	129.2
	關取	252.9	160.4	—	—	—
	北	—	—	—	—	37.6
	愛知	—	—	—	—	1,201.1
	千本	—	—	—	—	773.2
	農林	—	—	—	—	819.1
	八洲	—	—	—	—	506.5
	北	—	16.8	—	—	642.6
	豐	—	—	1,976.7	40,308	2,249.8
	竹田	1,028.9	640.8	1,576.5	30,045	1,724.6

作付段別及收穫高

四年	昭和十五年		昭和十六年	昭和十七年
收穫高	作付段別	收穫高	作付段別	作付段別
619,161	30,168.6	752,983	31,706.5	31,549.8
124,554	6,586.7	150,337	6,644.2	6,773.2
75,410	5,254.5	93,605	4,917.2	4,903.3
5,203	—	—	310.2	—
58,458	2,561.5	56,778	2,353.3	1,730.7
86,665	5,643.9	107,948	5,523.8	7,055.7
3	—	—	—	—
15,151	776.4	16,022	640.6	—
25,401	1,157.3	23,129	874.0	642.9
3,063	126.6	2,615	122.1	—
18,219	844.1	17,381	733.4	457.4
—	—	—	—	—
996	21.6	389	8.4	—
3,614	230.2	4,587	226.8	—
1,187	47.6	1,086	34.3	—
—	5.0	10	—	—
8	3.9	94	4.7	—
—	—	—	—	—
—	—	—	—	—
834	48.1	1,027	38.1	—
7,592	446.8	9,637	385.1	—
4,689	195.9	4,929	245.6	—
2,032	94.8	1,694	46.4	—
—	—	—	—	—
645	19.1	346	7.0	—
13,123	1,135.8	22,289	965.6	—
9,820	879.0	18,857	1,309.7	—
17,279	1,444.2	30,438	2,546.5	—
8,504	628.1	13,682	485.7	—
12,509	637.7	13,057	531.0	6,561.2
35,168	3,312.8	69,265	4,561.8	—
33,650	1,624.8	32,654	1,331.8	1,063.1

水稻梗米品種別

年次	品種名	大正九年 作付段別	昭和元年 作付段別	昭和十三年		昭和十 四年
				作付段別	收穫高	
山	淵	—	—	1,610.6	30,169	1,723.8
美	野	—	—	1,800.9	35,694	1,672.1
其	他	13,224.8	7,854.0	16,024.9	329,598	10,042.2
計		80,023.6	77,766.5	80,067.9	1,827,900	76,172.7

備考 收穫高ニ於テ大正九年昭和元年昭和十六年及同十七年ニハ調査セルモノナシ

6 麥類作付段別

年度	區別	作付段別(町反)				
		大麥	稈麥	小麥	計	指數
大正二年	年	?	?	12,575.2	—	—
同三年	年	?	?	14,911.3	—	—
同四年	年	?	?	17,442.3	—	—
同五年	年	13,485.4	25,606.1	20,443.1	59,534.6	100
同六年	年	12,305.9	22,946.0	23,131.7	58,383.6	98
同七年	年	12,545.1	23,214.1	24,008.8	59,768.0	100
同八年	年	13,094.4	24,637.1	21,045.0	58,777.0	99
同九年	年	11,373.0	27,109.0	22,067.6	60,549.6	102
同十年	年	12,053.6	26,591.5	18,133.3	56,778.4	95
同十一年	年	11,402.0	24,676.8	18,623.6	54,702.4	92
同十二年	年	10,540.3	21,148.7	17,509.3	49,536.2	83
同十三年	年	9,845.3	20,192.4	16,417.6	46,455.2	73
同十四年	年	9,905.7	21,285.3	17,121.5	48,312.5	81
昭和元年	年	9,743.1	20,531.0	18,733.9	49,008.0	82
同二年	年	9,079.9	18,731.0	20,302.6	48,113.5	81
同三年	年	8,905.5	18,022.6	22,339.8	49,267.9	83
同四年	年	8,660.9	16,891.4	23,425.8	48,978.1	82
同五年	年	8,395.8	16,316.3	23,705.3	48,417.4	81
同六年	年	8,356.4	16,421.0	24,629.4	49,406.8	83
同七年	年	8,307.0	16,738.8	24,338.9	49,384.7	83
同八年	年	7,773.3	14,730.9	28,900.6	51,404.8	86

作付段別及收穫高

四年	昭和十五年		昭和十六年 作付段別	昭和十七年 作付段別
	收穫高	作付段別		
29,929	1,884.9	36,530	1,803.4	1,378.4
28,064	1,749.9	35,739	2,293.6	1,859.9
169,854	10,600.2	209,427	9,214.4	16,207.4
1,410,785	78,130.0	1,726,535	79,865.2	80,183.0

並收穫高累年表

收穫高(石)				一段步收穫高(石)		
稈麥	小麥	計	指數	大麥	稈麥	小麥
?	207,938	—	—	?	?	1,654
?	181,782	—	—	?	?	1,219
?	248,575	—	—	?	?	1,425
367,100	308,504	901,740	100	1,677	1,434	1,509
326,040	337,682	863,445	95	1,623	1,421	1,460
337,651	364,863	881,620	98	1,428	1,455	1,520
357,891	287,250	860,057	95	1,641	1,453	1,365
425,556	320,594	950,685	105	1,798	1,570	1,453
367,093	254,890	814,043	90	1,593	1,380	1,406
349,334	277,280	800,623	89	1,526	1,416	1,489
253,932	234,319	626,009	69	1,307	1,201	1,338
286,972	246,934	691,456	77	1,600	1,421	1,504
345,381	293,169	808,725	90	1,718	1,623	1,712
325,481	317,413	813,604	90	1,752	1,585	1,694
311,603	380,050	827,261	92	1,493	1,664	1,872
323,130	452,701	936,952	104	1,809	1,847	2,026
299,283	417,240	880,106	98	1,889	1,772	1,781
265,822	389,381	800,916	89	1,994	1,584	1,581
274,726	423,943	845,586	94	1,787	1,673	1,721
281,107	391,431	823,777	91	1,821	1,679	1,608
220,048	435,945	793,212	88	1,764	1,494	1,508

麥類作付段別

年度	區別					
	作付段別(町反)			計	指數	大麥
大麥	稈麥	小麥				
昭和九年	7,584.4	14,886.7	29,356.5	51,827.6	87	142,012
同十年	7,651.8	15,088.3	29,562.0	52,302.1	87	138,076
同十一年	7,634.5	14,616.2	31,143.5	53,394.2	90	138,794
同十二年	7,406.0	13,135.8	34,403.5	54,945.3	92	141,571
同十三年	8,132.4	12,725.8	35,404.4	56,262.6	95	135,949
同十四年	8,265.5	12,351.6	36,893.8	57,510.9	97	187,608
同十五年	8,103.8	12,655.9	39,909.0	60,668.7	102	175,148
同十六年	8,830.6	16,214.2	40,554.3	65,599.1	110	186,699
同十七年	10,275.1	19,129.7	39,128.9	68,533.7	115	177,998

備考 指數=於テ大正五年ヲ以テ基準(100)トセリ

7 最近五ヶ年平均郡市別米

郡市名	米麥檢査種別	米		麥		
		收穫高	檢査高	大麥收穫高	大麥檢査高	小麥收穫高
岡山	山	42,540	25,186	413	911	20,147
倉敷	敷	22,422	13,607	144	4	13,828
津山	山	20,281	12,340	5,673	2,370	3,876
玉野	野	2,343	653	—	—	1,691
湖津	津	107,222	59,708	7,506	1,752	40,002
赤磐	磐	97,954	59,771	181	28	59,492
和氣	氣	48,507	20,962	236	1	24,533
邑久	久	107,780	69,161	97	8	75,996
上道	道	132,915	98,815	1,112	176	78,300
兒島	島	135,196	86,380	882	464	92,769
都窪	窪	136,809	84,368	212	6	70,691
淺口	口	80,535	31,453	57	—	45,778
小田	田	57,703	25,150	1,724	372	36,286
後月	月	27,313	9,646	7,230	1,358	14,785
吉備	備	121,417	72,636	1,400	276	75,842
上房	房	57,119	32,331	20,697	12,458	6,868
川上	上	33,601	9,243	32,316	7,592	9,408

並收穫高累年表

收穫高(石)				一段步收穫高(石)		
稈麥	小麥	計	指數	大麥	稈麥	小麥
254,406	540,065	936,483	104	1,872	1,709	1,840
262,385	503,625	904,086	100	1,805	1,739	1,703
226,571	525,795	891,160	99	1,818	1,550	1,688
229,548	618,491	989,610	110	1,912	1,748	1,795
206,713	629,657	972,319	108	1,672	1,624	1,760
257,249	840,589	1,285,446	142	2,270	2,083	2,278
237,431	863,005	1,275,584	142	2,161	1,836	2,162
293,363	746,298	1,226,360	136	2,114	1,809	1,840
299,430	618,375	1,095,803	122	1,733	1,565	1,580

麥收穫高對檢査高比較表 (自昭和十二年  
至同十六年)

麥		稈麥		類計	
檢査高	收穫高	檢査高	收穫高	檢査高	收穫高
17,364	1,204	750	21,764	19,025	
12,164	1,147	311	15,119	12,479	
3,533	922	84	10,471	5,987	
1,212	620	44	2,311	1,256	
36,737	10,040	1,936	57,548	40,425	
52,404	10,070	1,035	69,743	53,467	
20,150	11,003	1,071	35,772	21,222	
67,039	12,824	2,349	88,917	69,396	
72,158	2,596	456	82,008	72,790	
81,975	17,934	2,470	111,585	84,909	
63,077	7,619	858	78,522	63,941	
40,082	47,851	9,351	93,686	49,433	
29,926	41,038	8,370	79,048	38,668	
11,870	13,711	1,904	35,726	15,132	
70,597	17,022	3,356	94,264	74,229	
4,196	3,734	474	31,299	17,128	
5,088	3,487	232	45,211	12,912	

最近五ヶ年平均郡市別米

郡市名	米麥檢 查種別	米		麥		
		收 穫 高	檢 查 高	大 麥		小 麥
				收 穫 高	檢 查 高	
阿 智		61,596	23,000	24,122	5,907	5,776
真 庭		90,963	41,140	22,120	11,423	4,101
西 田		106,509	63,320	13,819	3,810	11,307
勝 田		111,025	67,974	9,706	2,078	25,264
英 田		54,655	26,089	1,300	206	9,982
久 米		89,837	57,357	14,447	3,578	13,800
計		1,746,242	990,490	165,394	54,778	740,522

8 菜種作付段別並收穫高累年表

年 度	區 別	作 付 段 別			收 穫 高			一段步收穫高	
		田	畑	計	田	畑	計	田	畑
昭和十一年		143.5	66.0	209.5	1,303	604	1,907	908	907
同十二年		114.6	66.4	181.0	1,098	760	1,858	958	1,144
同十三年		105.5	67.5	173.0	996	745	1,741	944	1,104
同十四年		89.6	62.4	152.0	1,009	795	1,804	1,126	1,274
同十五年		82.6	59.0	141.6	765	655	1,420	926	1,110
同十六年		101.6	88.0	189.6	993	943	1,936	977	1,072
同十七年		77.0	70.3	147.3	582	645	1,227	760	917

9 蒟蒻作付段別並收穫高累年表

年 次	區 別	作 付 段 別			收 穫 高				田畑反 當收穫 高
		田	畑	計	田	畑	自然畑	計	
昭和十二年		7.6	780.2	787.8	18,847	1,800,519	82,542	1,901,908	231
同十三年		7.4	831.2	838.6	13,128	1,746,404	100,010	1,859,542	221
同十四年		7.0	848.1	855.1	8,137	1,034,917	50,449	1,093,503	128
同十五年		4.3	721.7	726.0	14,300	1,147,107	76,365	1,237,772	174
同十六年		2.4	740.4	742.8	6,433	1,347,630	108,041	1,462,104	182
同十七年		1.3	776.5	777.8	3,157	830,585	49,311	883,053	107

麥收穫高對檢查高比較表

麥	類	麥		類				
		檢 查 高	收 穫 高	檢 查 高	收 穫 高			
						計		
2,512	石	2,575	石	198	石	32,473	石	8,617
2,244	石	3,151	石	316	石	29,372	石	13,983
9,738	石	5,256	石	402	石	30,382	石	13,950
21,688	石	11,682	石	1,038	石	46,652	石	24,804
7,783	石	14,811	石	2,828	石	26,093	石	10,817
12,071	石	4,934	石	680	石	33,181	石	16,329
645,608	石	245,231	石	40,513	石	1,151,147	石	740,899

10 除蟲菊作付段別並收穫高累年表

年 次	區 別	作 付 段 別	收 穫 高	反當收穫高
昭和十二年			1,045.0	213,877
同十三年			1,009.3	197,248
同十四年			878.5	184,991
同十五年			943.9	196,979
同十六年			1,092.7	254,230
同十七年			858.6	216,116

11 薄荷作付段別並收穫高累年表

年 次	區 別	作 付 段 別			收 穫 高(乾莖)			段當收穫高
		田	畑	計	田	畑	計	
昭和十二年		283.6	1,180.5	1,464.1	376,664	1,416,112	1,792,776	122
同十三年		206.4	1,203.8	1,410.2	236,010	1,430,693	1,666,703	118
同十四年		88.2	981.5	1,069.7	85,802	587,501	673,303	63
同十五年		61.4	924.9	986.3	81,238	801,829	883,067	89
同十六年		35.8	586.0	621.8	35,368	509,049	544,417	87
同十七年		1.3	101.6	110.9	1,325	78,904	80,229	72

12 苧麻作付段別及收穫高

年次	作付段別	收穫高	一段步收穫高
昭和十二年	48.0	6,219	13
同十三年	89.9	12,614	14
同十四年	160.9	25,520	16
同十五年	191.0	38,034	20
同十六年	199.5	53,269	27
同十七年	223.8	58,982	26

13 三椏作付段別及收穫高

年次	作付段別	收穫高	一段步收穫高
昭和十二年	822.9	234,521	28
同十三年	839.7	308,860	37
同十四年	830.4	221,507	27
同十五年	814.8	205,393	25
同十六年	687.3	115,618	17
同十七年	776.5	115,022	15

14 楮作付段別及收穫高

年次	作付段別	收穫高	一段步收穫高
昭和十二年	178.6	52,287	29
同十三年	176.6	56,552	32
同十四年	174.2	44,786	26
同十五年	172.5	50,744	29
同十六年	175.4	59,036	28
同十七年	215.4	59,169	27

15 甘藷作付段別及收穫高

年次	作付段別	收穫高	一段步收穫高
昭和十二年	3,139.1	9,776,220	311
同十三年	3,252.6	10,490,708	322
同十四年	2,979.1	3,059,570	103
同十五年	3,083.5	10,059,404	326
同十六年	3,638.7	12,274,732	337
同十七年	3,962.9	8,932,114	224

16 馬鈴薯作付段別及收穫高

年次	作付段別	收穫高	一段步收穫高
昭和十二年	1,557.3	4,451,949	286
同十三年	1,458.6	4,030,047	276
同十四年	1,453.3	4,066,826	280
同十五年	1,490.6	4,695,633	315
同十六年	1,929.1	5,423,678	281
同十七年	2,070.2	5,651,837	273

17 鷄飼養數狀態累年表

區別	飼養戶數				成鷄羽數			產卵		
	十羽未滿	十羽以上五十羽未滿	五十羽以上	計	雌	雄	計	個數	價格	
昭和12年	46,429	12,768	4,508	63,705	608,384	32,791	641,175	578,242	94,954,155	2,735,823,74
同13年	40,252	11,197	4,298	55,747	557,982	27,935	585,917	534,683	81,349,182	2,541,934,99
同14年	40,574	11,076	4,203	55,853	560,275	23,598	583,873	589,777	87,012,626	3,255,632,00
同15年	35,276	10,398	4,887	50,561	776,704	19,723	796,427	497,633	115,576,356	5,867,145,00
同16年	30,447	9,401	4,893	44,741	26,120	17,395	643,515	612,054	93,285,648	5,679,756,00
同17年	37,233	10,128	5,151	52,512	649,121	18,118	667,239	204,874	96,443,806	5,996,563,00

## 二 米 麥 ノ 移 出 入

自由主義經濟時代ニ於ケル縣產米麥ノ聲價如何ハ、全國中ニ於ケル其ノ格附ノ地位ト販路トニヨリ之ヲ窺ヒ得ベシ。本縣產米ノ格附ニ付テハ既ニ述ベタル所ナルガ、其ノ販路ニ付テ之ヲ視ルニ檢査開始以降年ヲ遂フテソノ移出先ヲ擴張シ内地各府縣ハ素ヨリ遠ク朝鮮、樺太、滿洲ニ及ベルハ、一面ニ於テ輸送機關ガ漸次ニ完備セル關係ニモ依ルベシト雖モ、亦本縣產米ガ如何ニ廣地域ニ亙リテ歡迎セラレタルカヲ知ルノ證左トシテ興味深キモノアルヲ覺ユ。

斯ノ如ク縣產米ガソノ聲價ヲ博スルニ從ヒ移出ノ促進ヲ見タルハ當然ノ結果ナルガ、生産者ハ之ガ對策トシテ高價ナル自己ノ產米ヲ賣却シ、ソノ代替トシテ比較的低價ナル外地米又ハ他府縣產米ヲ購入シテ自家ノ使用ニ充當シ家計ニ資スル者少カラズ。從ツテ米ノ移出縣タル本縣ニ於テモ毎年相當數量ノ米穀ヲ移入セリ。

## 三 釀 造 用 米 麥

本縣產米中大粒米ハ酒造用トシテ品質特ニ秀デ常ニ釀造家ノ歡迎スル所トナリタルガ、就中赤磐、和氣兩郡ヲ本場トシ御津、上道二郡ノ一部ニ栽培セラルル備前雄町ハ吟釀用配米トシテ天下ニ冠絶シ、從ツテソノ價格ノ如キモ米價公定以前ニ於テハ全國最高ノモノナリシニ拘ラズ、毎年收穫前ヨリ買入ノ申込殺到セシハ周知ノ事實ナリ。之ニ亞デ勝田郡ヲ本場トシ苫田、眞庭、英田、久米各郡ノ一部ニ跨リテ生産セラルル竹田早生、明德、穀良都モ亦優良酒造米トシテ大ニ名聲ヲ博シ、毎年多數ノ縣外移出ヲナセリ。而シテ其ノ當時赤磐郡產雄町ニハ㊦、和氣郡產雄町ニハ㊧、勝田郡產竹田早生、穀良都等ニハ㊨ノ印章ヲ夫々依裝面ニ押捺シテ何レモソノ本場產タルコトヲ表示シ取引殷盛ヲ極メタリ

## 2 酒 造 米 縣 内 消 費

年 次		昭和二年	昭和三年	昭和四年	昭和五年	昭和六年	昭和七年
郡市名							
岡 山	石	6,560	6,109	6,023	5,194	5,322	4,161
倉 敷	石	—	1,260	1,211	1,029	1,017	1,336
津 山	石	—	1,413	1,611	1,463	1,788	2,383
玉 野	石	—	—	—	—	—	—

## 1 大 粒 米 移 出 高

年 次	等級俵數	生産檢査 格外俵數	合 計	指 數 大正十三年 ヲ100トス	移出總俵數ニ 對スル大粒米 ノ移出割合
大正十三年	144,928	954	145,882	100	19
同 十四年	158,987	2,161	161,148	110	21
昭和元年	149,184	2,583	151,767	104	21
同 二年	138,994	7,745	146,739	100	16
同 三年	205,370	5,311	210,681	144	18
同 四年	179,538	9,233	188,771	129	20
同 五年	230,299	13,847	244,146	167	22
同 六年	214,884	14,777	229,661	157	28
同 七年	184,006	49,067	233,073	160	29
同 八年	175,383	36,937	212,320	145	16
同 九年	256,917	42,854	299,771	205	38
同 十年	245,665	31,231	276,896	190	43
同 十一年	275,020	11,357	286,377	196	39
同 十二年	229,880	17,524	247,404	169	34
同 十三年	236,692	9,791	246,483	169	26
同 十四年	—	—	218,845	150	38
同 十五年	—	—	200,614	137	32
同 十六年	—	—	113,881	78	?
同 十七年	—	—	103,305	71	?

備考 1. 主ナル生産地ハ御津、赤磐、和氣、上道、眞庭、苫田、勝田ノ諸郡ニシテ移出先ハ兵庫、大阪、京都、愛知、長野ノ府縣ヲ主タルモノトシ其他各府縣北海道、朝鮮等ニモ及ベリ

## 高 累 年 郡 市 別 表

昭和八年	昭和九年	昭和十年	昭和十一年	昭和十二年	昭和十三年	昭和十四年	昭和十五年	昭和十六年
石	石	石	石	石	石	石	石	石
5,636	7,286	6,329	5,770	5,775	7,430	6,749	3,942	3,351
1,376	1,388	1,546	1,217	1,217	1,641	1,133	901	881
2,334	2,286	2,076	2,217	2,242	1,962	2,168	1,207	1,566
—	—	—	—	—	—	—	425	424

酒造米縣内消費

年次	昭和二年	昭和三年	昭和四年	昭和五年	昭和六年	昭和七年
郡市名						
御津	1,864	1,746	2,056	1,718	1,166	429
赤磐	7,641	6,614	7,132	7,053	5,419	4,671
和氣	3,621	3,475	3,500	3,682	2,453	2,292
邑久	5,799	5,700	6,234	6,106	5,898	5,543
上道	3,573	3,445	2,721	2,437	2,411	2,222
兒島	16,799	17,516	14,185	13,040	12,537	12,495
都窪	4,970	4,511	4,612	3,942	3,674	3,400
浅口	20,950	18,080	21,684	21,008	19,103	19,915
小田	2,038	1,676	1,983	1,558	999	944
後月	1,731	1,607	2,131	1,727	1,484	1,301
吉備	5,459	7,079	6,136	5,869	5,009	5,303
上房	3,767	3,518	3,775	3,232	2,919	2,782
川上	2,904	2,844	2,886	2,759	2,381	2,328
阿哲	3,007	2,871	2,584	2,154	2,427	2,580
眞庭	4,522	3,987	3,823	4,337	3,660	2,709
苫田	5,432	3,309	3,180	3,235	2,806	2,776
勝田	3,015	2,816	2,853	2,475	2,217	2,206
英田	2,627	2,406	2,305	2,326	1,928	2,051
久米	4,471	3,486	3,895	3,489	2,892	3,665
計	110,750	105,477	106,525	99,893	89,490	87,492

備考 原料米一石ニ對シ酒約一石四斗ヲ生産シ得

3 麥酒用大

年次	作付段別	收穫高	一段歩收穫高
昭和十三年	町及郡	237.5	991
同十四年		237.0	1,139
同十五年		340.0	1,201

高累年郡市別表

昭和八年	昭和九年	昭和十年	昭和十一年	昭和十二年	昭和十三年	昭和十四年	昭和十五年	昭和十六年
1,024	1,298	873	1,270	1,317	1,545	1,398	901	774
5,922	6,850	6,680	7,389	5,992	7,391	6,121	3,904	3,636
2,656	3,593	3,320	3,290	2,916	3,620	3,424	2,052	1,662
7,042	6,570	6,358	6,111	7,057	5,736	5,739	3,582	3,708
1,354	1,399	1,287	1,267	1,636	1,460	1,128	909	789
14,949	17,891	16,026	15,205	13,146	14,227	12,825	9,126	8,631
4,336	4,722	3,359	3,255	3,204	3,561	2,631	1,622	1,706
25,230	27,499	25,152	33,463	28,851	37,200	34,271	22,487	19,235
1,333	1,891	1,776	1,275	1,675	1,520	1,555	1,270	1,309
1,419	2,126	1,903	1,637	1,956	1,676	1,684	1,260	1,353
6,075	7,036	6,476	5,384	5,336	6,567	4,803	4,134	3,828
3,433	3,587	3,506	3,470	3,542	3,753	3,673	2,555	2,612
2,568	2,794	2,807	2,472	2,664	2,723	3,102	2,021	1,968
2,559	2,418	2,296	2,377	2,795	2,716	2,190	1,436	1,341
3,224	4,380	3,936	4,184	3,662	3,714	3,469	2,691	2,365
2,661	2,984	2,696	2,635	2,726	2,727	2,882	1,595	1,864
2,206	2,619	2,630	2,591	3,330	2,692	2,973	1,850	1,809
2,003	2,308	1,808	2,225	2,833	2,364	2,483	1,646	1,646
3,693	3,137	2,445	3,179	3,075	3,127	3,345	1,780	2,054
103,024	116,064	105,285	111,883	106,947	119,352	109,746	73,296	68,512

麥生産高

年次	作付段別	收穫高	一段歩收穫高
昭和十六年	町及郡	311.0	811
同十七年		316.0	990

備考 本表ハ麥類作付段別並ニ收穫高表中ニ包含セリ  
麥酒用大麥ハ昭和ノ初年頃ヨリ栽培セラレタルモ十二年以前ハ作付反別、收穫高不明ナリ



四 農 產 物

1 明 治 維 新

年 次		米 價		調查 箇所	年 次	
紀元年數	年 號	單 位	價 格		紀元年數	年 號
1,371	和 銅 四 年	6 斗	錢1文	岡山	2,473	文 化 十 年
1,526	貞 觀 八 年	1 升	錢30文	同	2,474	同 十 一 年
1,890	寬 嘉 二 年	1 石	錢1貫匁	同	2,475	同 十 二 年
1,982	元 享 元 年	1 斗	錢300匁	同	2,476	同 十 三 年
2,201	天 文 九 年	1 石	6匁3分5厘	同	2,477	同 十 四 年
2,218	弘 治 三 年	5 斗	1兩	同	2,478	文 政 元 年
2,257	慶 長 二 年	1石5升	10匁5分2厘	同	2,479	同 二 年
2,276	元 和 二 年	同	20匁	同	2,480	同 三 年
2,290	寬 永 七 年	同	23匁7分5厘	同	2,481	同 四 年
2,300	同 十 七 年	同	33匁	同	2,482	同 五 年
2,308	慶 安 元 年	同	28匁	同	2,483	同 六 年
2,318	萬 治 元 年	同	50匁5分	同	2,484	同 七 年
2,329	寬 文 九 年	同	62匁2分5厘	同	2,485	同 八 年
2,338	延 寶 六 年	同	45匁	同	2,486	同 九 年
2,354	元 祿 七 年	同	67匁4分	同	2,487	同 十 年
2,370	寶 永 七 年	同	76匁5分	同	2,488	同 十 一 年
2,379	享 保 四 年	同	42匁2分	同	2,489	同 十 二 年
2,389	同 十 四 年	同	27匁5分	同	2,490	天 保 元 年
2,398	元 文 三 年	同	68匁8分	同	2,491	同 二 年
2,407	延 享 四 年	同	65匁9分	同	2,492	同 三 年
2,416	寶 曆 六 年	同	69匁7分	同	2,493	同 四 年
2,426	明 和 三 年	同	64匁9分	同	2,494	同 五 年
2,434	安 永 三 年	同	52匁	同	2,495	同 六 年
2,443	天 明 三 年	同	81匁5分	同	2,496	同 七 年
2,452	寬 政 四 年	同	86匁9分	同	2,497	同 八 年
2,470	文 化 七 年	同	57匁	同	2,498	同 九 年
2,471	同 八 年	同	102匁	倉敷	2,499	同 十 年
2,472	同 九 年	同	87匁7分	同	2,500	同 十 一 年

價 格

前 米 價

米 價		調查 箇所	年 次		米 價		調查 箇所
單 位	價 格		紀元年數	年 號	單 位	價 格	
1石5斗	81匁	倉敷	2,501	天 保 十 二 年	1石5升	80匁	倉敷
同	74匁3分	同	2,502	同 十 三 年	同	59匁5分	同
同	92匁8分	同	2,503	同 十 四 年	同	60匁	同
同	116匁3分	同	2,504	弘 化 元 年	同	(銀98匁替) 87匁5分	同
同	84匁3分	同	2,505	同 二 年	同	92匁5分	同
同	80匁	同	2,506	同 三 年	同	94匁5分	同
同	108匁	同	2,507	同 四 年	同	104匁5分	同
同	91匁	同	2,508	嘉 永 元 年	同	108匁	同
同	85匁8分	同	2,509	同 二 年	同	137匁	同
同	79匁3分	同	2,510	同 三 年	同	當札150匁替 20貫625匁	同
同	101匁	同	2,511	同 四 年	同	75貫	同
同	102匁	同	2,512	同 五 年	同	83貫	同
同	92匁	同	2,513	同 六 年	同	100貫	同
同	82匁5分	同	2,514	安 政 元 年	同	(銀88匁替) 77匁5分	同
同	73匁5分	同	2,515	同 二 年	同	66匁	同
同	78匁	同	2,516	同 三 年	同	73匁	同
同	76匁4分	同	2,517	同 四 年	同	102匁	同
同	78匁	同	2,518	同 五 年	同	100匁	同
同	90匁	同	2,519	同 六 年	同	105匁	同
同	92匁	同	2,520	萬 延 元 年	同	120匁	同
同	80匁	同	2,521	文 久 元 年	同	122匁	同
同	74匁6分	同	2,522	同 二 年	同	(88金) 2兩2分	同
同	55匁	同	2,523	同 三 年	同	2兩	同
同	64匁6分	同	2,524	元 治 元 年	同	(銀)196匁	同
同	82匁6分	同	2,525	慶 應 元 年	同	(金)300匁	同
同	87匁4分	同	2,526	同 二 年	同	480匁	同
同	60匁	同	2,527	同 三 年	同	(銀88匁替) 410匁	同
同	70匁	同					

2 明治元年以降縣下主

年次		調査箇所名			年次	
紀元年數	年號	岡山 (備前)	總社 (備中)	津山 (美作)	紀元年數	年號
2,528	明治元年	5,900	5,700	5,330	2,553	明治二十六年
2,529	同二年	9,150	8,900	9,345	2,554	同二十七年
2,530	同三年	9,100	8,900	9,416	2,555	同二十八年
2,531	同四年	5,700	5,450	5,983	2,556	同二十九年
2,532	同五年	4,100	5,400	4,300	2,557	同三十年
2,533	同六年	5,050	5,350	5,225	2,558	同三十一年
2,534	同七年	7,000	6,800	7,541	2,559	同三十二年
2,535	同八年	6,950	6,650	7,533	2,560	同三十三年
2,536	同九年	5,050	4,800	5,015	2,561	同三十四年
2,537	同十年	5,620	5,400	5,700	2,562	同三十五年
2,538	同十一年	6,330	6,100	6,533	2,563	同三十六年
2,539	同十二年	8,020	7,850	7,666	2,564	同三十七年
2,540	同十三年	10,560	10,300	10,500	2,565	同三十八年
2,541	同十四年	10,250	10,000	10,683	2,566	同三十九年
2,542	同十五年	8,810	8,500	8,508	2,567	同四十年
2,543	同十六年	6,030	5,850	6,491	2,568	同四十一年
2,544	同十七年	4,590	4,400	5,683	2,569	同四十二年
2,545	同十八年	4,570	4,400	6,767	2,570	同四十三年
2,546	同十九年	4,900	4,600	6,967	2,571	同四十四年
2,547	同二十年	4,040	3,850	7,400	2,572	大正元年
2,548	同二十一年	4,040	3,450	6,475	2,573	同二年
2,549	同二十二年	4,070	4,050	7,441	2,574	同三年
2,550	同二十三年	7,730	7,550	8,425	2,575	同四年
2,551	同二十四年	5,070	4,850	7,625	2,576	同五年
2,552	同二十五年	6,350	6,150	7,808	2,577	同六年

ナル集散地ニ於ケル米價 (一石當)

調査箇所名			年次		調査箇所名		
岡山 (備前)	總社 (備中)	津山 (美作)	紀元年數	年號	岡山 (備前)	總社 (備中)	津山 (美作)
5,560	5,400	7,933	2,578	大正七年	33,820	33,920	32,330
7,160	6,850	9,158	2,579	同八年	46,700	45,920	45,820
6,700	6,450	9,375	2,580	同九年	44,250	45,170	43,530
8,060	8,350	10,450	2,581	同十年	30,740	30,530	30,100
11,510	11,350	12,550	2,582	同十一年	34,920	35,100	34,880
11,070	10,950	12,250	2,583	同十二年	31,890	32,040	31,240
9,713	9,050	10,608	2,584	同十三年	38,380	38,260	37,390
10,474	10,150	12,017	2,585	同十四年	41,420	41,650	40,590
11,313	11,008	12,475	2,586	昭和元年	37,800	36,850	36,630
11,700	11,333	13,172	2,587	同二年	35,750	25,940	34,200
13,081	13,120	13,780	2,588	同三年	29,980	29,900	29,030
13,220	12,960	12,650	2,589	同四年	29,590	29,660	28,450
12,452	12,180	13,730	2,590	同五年	23,080	24,380	24,780
14,290	14,020	14,090	2,591	同六年	17,790	17,720	17,350
16,240	15,960	15,730	2,592	同七年	22,640	22,030	21,650
15,740	15,500	15,780	2,593	同八年	22,340	22,040	21,860
12,720	12,410	13,840	2,594	同九年	26,390	25,890	25,530
13,170	12,880	13,500	2,595	同十年	30,620	30,300	30,010
17,650	17,320	16,740	2,596	同十一年	31,640	31,670	31,240
21,030	20,720	20,660	2,597	同十二年	33,030	32,960	32,730
19,800	21,230	21,400	2,598	同十三年	34,810	34,980	34,440
15,560	15,270	15,260	2,599	同十四年	37,810	37,830	36,970
12,710	12,430	13,270	2,600	同十五年	44,420	44,420	43,260
13,700	13,720	13,520	2,601	同十六年	44,454	44,454	43,556
19,600	19,810	19,350	2,602	同十七年	44,625	44,625	44,250

3 檢 查 施 行 後

年次	月別	一 月	二 月	三 月	四 月	五 月	六 月
明治三十六年		12,730	13,507	13,860	13,705	14,225	14,015
同 三十七年		12,540	13,930	12,740	13,060	12,733	12,464
同 三十八年		12,859	12,426	12,271	12,242	12,392	11,860
同 三十九年		12,790	13,414	13,750	13,750	13,700	14,424
同 四十年		14,895	15,355	15,599	15,667	16,008	16,345
同 四十一年		15,695	15,950	15,892	15,920	15,853	15,910
同 四十二年		13,591	13,261	12,966	12,872	13,642	13,935
同 四十三年		11,420	11,580	11,960	12,420	12,520	12,390
同 四十四年		14,930	15,350	16,070	16,610	17,050	17,570
大正元年		19,040	19,830	20,150	20,180	20,580	22,420
同 二年		22,720	22,100	22,090	21,230	21,420	21,690
同 三年		18,790	17,770	17,760	17,280	16,390	16,010
同 四年		12,390	13,600	13,460	13,100	12,740	12,220
同 五年		13,980	13,360	13,080	13,160	13,190	12,530
同 六年		15,760	15,200	15,120	15,500	17,340	20,650
同 七年		24,240	25,840	26,900	27,410	27,650	28,980
同 八年		42,530	42,950	38,760	40,520	42,270	43,900
同 九年		54,540	54,140	54,170	51,870	48,130	41,030
同 十年		28,820	27,460	25,290	25,850	26,230	26,110
同 十一年		38,160	38,200	36,950	38,310	37,590	39,190
同 十二年		27,930	29,230	29,710	30,430	32,440	34,250
同 十三年		36,280	36,020	36,050	36,430	36,550	36,560
同 十四年		40,220	40,040	40,290	41,210	41,430	42,930
昭和元年		37,460	37,360	37,120	36,960	37,250	38,120
同 二年		35,060	35,810	35,890	36,530	37,060	37,080
同 三年		30,560	30,450	30,620	30,370	29,010	30,160
同 四年		29,060	28,530	28,640	29,010	29,050	29,210
同 五年		27,420	27,310	27,150	26,520	26,470	26,750
同 六年		16,820	17,280	17,390	17,830	17,690	18,130
同 七年		24,270	24,130	23,500	23,080	23,240	22,750
同 八年		24,180	23,070	22,800	22,610	22,630	22,660

ノ 米 價 月 別 表 (備前岡山)

七 月	八 月	九 月	十 月	十一 月	十二 月	平 均	指 數
13,885	13,210	12,280	12,020	11,570	11,970	13,081	100
12,694	13,379	14,101	14,198	13,645	13,167	13,220	101
12,061	12,775	12,478	12,423	12,719	12,912	12,452	95
14,612	14,504	15,042	15,708	15,270	14,489	14,290	109
16,611	17,018	17,317	17,077	16,882	16,088	16,240	124
16,294	16,145	16,217	16,053	15,025	13,902	15,740	120
13,310	13,050	12,188	10,840	11,250	11,760	12,720	97
12,090	13,240	14,560	15,950	15,140	14,790	13,170	101
18,450	20,240	20,660	20,050	16,880	17,970	17,650	135
23,370	21,770	20,130	20,010	21,720	23,200	21,030	161
21,310	20,810	20,830	20,830	20,210	23,200	19,800	151
14,770	15,690	14,610	13,020	12,890	11,750	15,560	119
12,130	12,400	11,970	11,780	12,500	14,260	12,710	97
12,670	13,730	13,520	13,620	14,770	16,550	13,700	105
22,000	21,610	21,260	23,150	24,120	23,500	19,600	150
31,570	41,580	40,370	47,450	42,270	41,620	33,820	259
46,790	48,740	49,370	52,100	52,950	55,900	46,700	357
44,820	45,130	38,950	35,950	31,180	31,040	44,250	338
27,770	30,810	33,940	38,380	39,910	38,360	30,740	235
40,100	36,710	32,180	28,660	28,080	24,870	34,920	267
34,200	33,700	32,500	31,010	33,390	33,900	31,890	244
37,210	38,610	39,950	43,550	42,300	41,030	38,380	293
43,590	44,720	43,700	42,960	38,800	37,200	41,420	317
39,230	39,260	38,850	39,250	37,090	35,700	37,800	289
36,960	36,970	36,820	36,530	33,970	30,330	35,750	273
29,350	30,170	31,460	29,410	29,080	29,090	29,980	229
28,840	29,540	31,300	32,630	30,850	28,440	29,590	226
27,310	28,820	27,010	21,710	19,610	18,310	23,080	176
19,690	18,360	18,360	17,050	17,240	17,600	17,790	136
22,780	22,090	21,700	19,530	20,480	24,100	22,640	173
21,680	20,920	21,130	21,280	21,770	23,340	22,340	171

検査施行後

年次	月別	一月	二月	三月	四月	五月	六月
昭和九年		23,630	23,650	23,830	24,150	24,650	24,050
同十年		29,760	29,470	29,910	29,600	29,520	29,740
同十一年		31,140	31,170	30,960	31,370	31,580	32,680
同十二年		31,100	31,590	31,840	32,890	32,920	32,800
同十三年		34,260	34,840	35,110	34,440	34,440	34,520
同十四年		35,200	35,230	34,950	34,950	35,130	36,000
同十五年		44,420	44,420	44,420	44,420	44,420	44,420
同十六年		44,420	44,420	44,420	44,420	44,420	44,420
同十七年		44,625	44,625	44,625	44,625	44,625	44,625

4 検査施行後

年次	月別	一月	二月	三月	四月	五月	六月
明治三十六年		12,500	13,500	13,800	13,700	14,200	14,100
同三十七年		12,300	13,600	12,500	12,800	12,500	12,200
同三十八年		12,500	12,200	12,000	12,000	12,100	11,600
同三十九年		12,600	13,100	13,500	13,600	13,400	14,100
同四十年		14,600	15,100	15,200	15,300	15,800	16,000
同四十一年		15,500	15,600	15,600	15,700	15,600	15,700
同四十二年		13,200	13,000	12,600	12,500	13,300	13,600
同四十三年		11,200	11,300	11,600	12,100	12,200	12,100
同四十四年		14,600	15,000	15,800	16,300	16,800	17,100
大正元年		18,800	19,500	19,800	19,500	20,200	22,100
同二年		22,500	21,800	21,800	20,900	21,100	21,400
同三年		18,400	17,500	17,500	16,900	16,000	15,800
同四年		12,300	12,300	13,500	13,250	12,700	12,250
同五年		14,400	13,000	13,100	12,800	13,450	12,500
同六年		15,750	15,050	14,650	15,400	15,900	18,570
同七年		23,800	26,000	27,050	27,350	28,350	29,500
同八年		43,000	42,620	37,800	41,000	42,200	44,100

米價月別表

七月	八月	九月	十月	十一月	十二月	平均	指数
25,750	27,370	28,600	30,750	29,990	30,300	26,390	202
30,870	31,700	33,180	32,230	30,520	30,930	30,620	234
32,720	33,270	32,530	30,210	31,210	30,780	31,640	242
33,190	32,660	33,280	34,310	34,870	34,890	33,030	252
34,610	35,020	35,120	34,920	35,050	35,410	34,810	266
37,070	38,810	39,270	39,270	43,390	44,420	37,810	289
44,420	44,420	44,420	44,420	44,420	44,420	44,420	340
44,420	44,420	44,420	44,420	44,625	44,625	44,454	340
44,625	44,625	44,625	44,625	44,625	44,625	44,625	341

米價月別表 (備中總社)

七月	八月	九月	十月	十一月	十二月	平均	指数
14,000	13,300	12,500	12,300	11,800	11,700	13,120	100
12,400	13,100	13,900	13,900	13,400	12,900	12,960	99
11,800	12,500	12,200	12,100	12,500	12,700	12,180	93
14,300	14,200	14,800	15,400	14,900	14,300	14,020	107
16,400	16,800	17,100	16,800	16,600	15,800	15,960	122
16,100	16,000	15,900	15,800	14,800	13,700	15,500	118
13,000	12,800	11,900	10,500	11,000	11,500	12,410	95
11,800	13,000	14,200	15,600	14,900	14,500	12,880	98
18,100	20,000	20,200	19,800	16,500	17,700	17,320	132
23,000	21,500	19,900	19,800	21,200	22,900	20,720	158
21,000	20,500	20,500	20,500	19,900	22,800	21,230	162
14,500	15,400	13,620	13,000	13,000	11,650	15,270	116
12,250	11,750	11,750	11,350	11,650	14,100	12,430	95
12,750	14,000	13,550	13,250	15,600	16,200	13,720	100
22,200	21,800	22,100	22,950	23,200	23,200	19,810	151
34,600	44,050	44,000	43,000	40,000	41,350	33,920	259
48,000	48,900	48,700	50,000	50,120	54,620	45,920	350

檢 查 施 行 後

年 次	月 別					
	一 月	二 月	三 月	四 月	五 月	六 月
大正九年	55,650	54,500	54,500	53,500	46,500	42,400
同 十 年	27,300	27,000	24,800	25,900	25,800	25,700
同 十 一 年	37,500	38,500	36,000	38,400	37,500	40,000
同 十 二 年	28,500	28,100	30,000	31,500	33,700	34,300
同 十 三 年	36,200	35,500	35,900	36,500	36,500	36,200
同 十 四 年	41,000	40,000	40,500	41,250	41,750	42,900
昭和元年	37,450	37,000	37,300	37,200	37,100	37,350
同 二 年	34,600	35,760	35,630	36,260	36,690	36,860
同 三 年	30,100	30,150	30,050	30,000	29,700	30,000
同 四 年	29,150	28,150	28,200	29,400	29,450	29,650
同 五 年	29,000	28,500	27,600	26,650	25,700	25,700
同 六 年	17,500	17,400	17,500	17,700	17,700	17,250
同 七 年	23,600	22,950	22,700	22,100	22,700	21,700
同 八 年	23,800	22,650	22,400	22,100	22,150	22,700
同 九 年	23,220	23,350	23,400	23,710	24,100	24,670
同 十 年	29,290	29,230	29,430	29,320	28,920	29,340
同 十 一 年	31,240	31,090	31,320	31,280	31,540	32,590
同 十 二 年	31,000	31,300	31,530	32,660	32,750	32,790
同 十 三 年	34,490	34,830	34,900	34,870	34,670	34,760
同 十 四 年	35,160	35,200	35,070	34,910	35,150	35,790
同 十 五 年	44,420	44,420	44,420	44,420	44,420	44,420
同 十 六 年	44,420	44,420	44,420	44,420	44,420	44,420
同 十 七 年	44,625	44,625	44,625	44,625	44,625	44,625

5 檢 查 施 行 後

年 次	月 別					
	一 月	二 月	三 月	四 月	五 月	六 月
明治三十六年	15,000	15,000	15,000	15,000	14,800	14,500
同 三十七年	12,500	13,000	12,000	12,500	12,800	13,000
同 三十八年	13,000	12,500	12,000	12,500	13,000	13,500

ノ 米 價 月 別 表

七 月	八 月	九 月	十 月	十一 月	十二 月	平 均	指 數
44,850	45,600	40,500	35,000	33,300	35,750	45,170	344
28,350	31,420	34,300	38,200	39,600	38,000	30,530	233
41,000	37,000	31,300	30,000	28,000	26,000	35,100	268
32,600	34,700	31,300	29,800	33,400	36,600	32,040	244
37,500	39,200	40,180	42,300	42,250	40,850	38,260	292
43,350	44,200	44,000	44,200	38,000	38,650	41,650	317
39,000	39,700	39,100	38,360	37,000	35,170	36,850	281
36,680	36,400	36,730	35,900	31,440	30,160	26,940	205
29,600	30,100	31,000	29,600	29,000	29,550	29,900	228
29,450	29,400	29,800	31,750	31,700	29,850	29,660	226
24,650	22,100	22,550	20,650	19,800	19,600	24,380	186
18,200	18,700	18,100	17,400	17,000	18,150	17,720	135
22,200	21,600	21,300	19,650	20,000	23,850	22,030	168
21,800	21,000	21,000	21,300	21,400	22,150	22,040	168
25,210	26,830	27,850	30,000	28,980	29,910	25,890	197
30,560	31,240	32,520	32,220	30,530	30,950	30,300	231
33,560	32,970	32,070	30,360	31,210	30,800	31,670	241
33,170	32,840	33,370	34,400	34,800	34,860	32,960	251
34,910	35,270	35,320	35,190	35,170	35,420	34,980	266
36,870	38,570	39,200	39,200	44,420	44,420	37,830	288
44,420	44,420	44,420	44,420	44,420	44,420	44,420	339
44,420	44,420	44,420	44,420	44,625	44,625	44,454	339
44,625	44,625	44,625	44,625	44,625	44,625	44,625	340

ノ 米 價 月 別 表 (美作津山) (一石當)

七 月	八 月	九 月	十 月	十一 月	十二 月	平 均	指 數
14,000	13,500	13,000	12,000	11,500	12,000	13,780	100
13,000	13,000	12,500	12,000	13,000	12,500	12,650	92
14,000	15,200	14,500	15,000	15,000	14,500	13,730	100

検査施行後

年次	月別					
	一月	二月	三月	四月	五月	六月
明治三十九年	13,800	14,000	14,200	14,500	14,500	14,800
同四十年	14,000	14,500	15,000	15,500	16,000	16,500
同四十一年	14,500	14,800	15,000	15,500	16,000	16,500
同四十二年	15,000	14,500	14,000	14,100	14,000	15,000
同四十三年	12,000	12,500	13,000	13,500	13,500	13,000
同四十四年	15,500	16,000	16,500	17,200	17,600	18,000
大正元年	17,300	17,500	18,500	20,000	20,300	22,700
同二年	23,000	22,700	22,300	20,970	21,430	21,720
同三年	18,260	17,300	17,100	16,750	15,700	15,500
同四年	12,000	13,000	12,850	12,700	12,500	12,450
同五年	13,500	13,200	12,900	12,800	12,870	12,600
同六年	15,000	14,800	14,600	15,000	16,600	20,600
同七年	23,000	24,400	25,500	25,800	26,500	28,100
同八年	41,900	42,400	38,200	39,700	40,500	43,500
同九年	54,100	53,800	53,300	51,200	48,200	39,700
同十年	27,800	26,600	24,800	25,000	25,000	25,200
同十一年	37,500	37,500	36,300	38,000	37,400	38,800
同十二年	27,100	28,100	28,900	29,100	31,500	33,900
同十三年	35,620	35,200	35,500	35,600	35,500	36,000
同十四年	39,500	39,500	39,500	40,200	40,300	42,300
昭和元年	36,800	36,500	36,300	36,200	36,000	37,500
同二年	33,200	35,500	34,850	35,100	35,500	36,000
同三年	29,870	30,150	29,860	29,630	29,910	29,230
同四年	28,420	27,890	27,870	28,340	27,830	28,230
同五年	26,930	26,660	25,500	25,310	25,590	26,210
同六年	16,520	16,960	16,630	16,880	16,630	16,750
同七年	22,870	22,890	22,210	21,590	22,050	21,590
同八年	23,420	21,880	22,210	22,250	22,250	22,280
同九年	22,750	22,750	22,750	22,880	24,000	24,640
同十年	28,980	29,180	29,540	29,080	29,100	29,300
同十一年	30,600	30,580	30,550	30,760	30,880	32,380

米價月別表

七月	八月	九月	十月	十一月	十二月	平均	指数
14,500	14,000	13,000	13,500	14,000	14,300	14,090	102
17,000	17,200	16,500	16,000	15,200	15,300	15,730	114
17,200	17,000	16,500	16,000	15,400	15,000	15,780	115
14,000	14,500	13,200	12,000	12,800	13,000	13,840	100
12,500	13,000	14,000	15,500	14,500	15,000	13,500	98
18,300	17,800	16,500	16,000	15,500	16,000	16,740	121
24,000	22,600	21,000	20,000	21,700	22,300	20,660	150
21,560	21,200	20,700	21,050	20,410	19,810	21,400	155
15,000	15,500	14,700	13,420	12,740	11,200	15,260	111
11,500	12,000	12,200	11,700	12,000	13,500	12,370	90
12,550	13,400	13,300	13,400	15,000	16,700	13,520	98
22,200	22,200	21,700	23,300	23,850	22,600	19,350	140
29,800	39,000	39,800	44,220	40,000	41,800	32,330	235
44,600	49,400	51,400	51,700	52,100	54,500	45,820	333
44,500	44,700	38,800	34,900	30,700	28,500	43,530	316
27,000	30,800	33,400	37,300	40,000	38,300	30,100	218
40,200	36,700	32,500	28,800	28,900	26,000	34,880	253
33,500	33,400	32,200	30,400	32,700	34,100	31,240	227
36,100	37,500	38,000	41,500	42,500	39,700	37,390	271
43,100	43,900	43,200	42,300	37,700	35,600	40,590	295
38,400	38,000	36,800	37,300	35,000	34,800	36,630	266
34,500	34,190	35,100	34,500	32,500	29,500	34,200	248
28,240	27,380	30,400	26,020	28,780	28,930	29,030	211
27,550	28,110	28,740	31,330	29,390	27,710	28,450	206
26,620	27,860	25,420	19,350	18,540	17,320	24,280	176
17,990	19,030	16,800	15,400	18,420	20,210	17,350	126
21,630	21,000	19,830	17,960	21,200	24,940	21,650	157
21,420	20,630	20,530	21,190	22,180	22,230	21,860	159
24,720	26,650	27,870	29,850	28,930	28,550	25,530	185
30,150	30,900	32,230	31,000	30,060	30,650	30,010	218
32,650	32,850	32,580	31,320	30,460	29,830	31,240	227

検査施行後

年次	月別					
	一月	二月	三月	四月	五月	六月
昭和十二年	30,620	30,920	31,480	32,150	32,500	32,450
同十三年	34,730	34,560	34,850	34,680	34,300	34,280
同十四年	34,500	34,630	34,600	34,320	34,450	35,520
同十五年	43,250	43,250	43,250	43,250	43,250	43,250
同十六年	43,420	43,420	43,420	43,420	43,420	43,420
同十七年	44,250	44,250	44,250	44,250	44,250	44,250

備考 單式以降ハ従前ノ規格トノ比較上二等ノモノヲ計上ス

6 酒造米(雄町種)ノ主ナル

年次	瀬戸					和氣
	十一月		十二月		平均	
	円	円	円	円		円
大正元年	—	—	—	—	—	20.87
同二年	—	—	—	—	—	20.90
同三年	—	—	—	—	—	18.25
同四年	—	—	—	—	—	18.50
同五年	—	—	—	—	—	18.75
同六年	—	—	—	—	—	20.10
同七年	—	—	—	—	—	43.75
同八年	—	—	—	—	—	44.00
同九年	—	—	—	—	—	59.00
同十年	—	—	—	—	—	53.00
同十一年	—	—	—	—	—	36.50
同十二年	—	—	—	—	—	43.00
同十三年	—	—	—	—	—	48.50
同十四年	—	—	—	—	—	43.75
昭和元年	—	—	—	—	—	43.50
同二年	—	—	—	—	—	37.00

米價月別表

七月	八月	九月	十月	十一月	十二月	平均	指数
32,900	32,750	32,750	34,200	34,730	35,320	32,730	238
34,250	34,030	34,080	34,230	34,630	34,650	34,440	250
36,280	37,630	38,250	38,250	41,940	43,250	36,970	268
43,250	43,250	43,250	43,250	43,250	43,420	43,260	314
43,420	43,420	43,420	43,420	44,250	44,250	43,556	316
44,250	44,250	44,250	44,250	44,250	44,250	44,250	321

集散地ニ於ケル價格表 (一石當)

年次	瀬戸					和氣
	十一月		十二月		平均	
	円	円	円	円		円
昭和三年	37.50	36.000	35.000	34.000	35.630	35.000
同四年	40.00	38.000	36.500	34.500	37,250	36.620
同五年	25.00	23.500	20.500	20.000	22.250	22.000
同六年	26.00	29.000	33.000	28.000	29.000	25.500
同七年	27.50	33.500	27.500	26.000	28.630	29.600
同八年	34.00	31.300	28.000	27.500	30.200	31.000
同九年	43.50	40.000	40.000	38.800	40.580	37.500
同十年	43.50	42.000	38.700	36.000	40.050	40.000
同十一年	42.00	38.500	39.000	37.500	39.250	36.250
同十二年	41.50	44.000	47.000	39.300	42.950	42.500
同十三年	47.50	46.500	38.800	39.000	42.950	44.000
同十四年	57.00	55.000	54.000	—	55.330	53.500
同十五年	50.82	50.820	50.820	50.820	50.820	50.820
同十六年	—	51.325	51.325	51.325	51.325	51.325
同十七年	—	51.325	51.325	51.325	51.325	51.325

7 大 麥 價

年次	月 別	一 月	二 月	三 月	四 月	五 月	六 月
大正七年	円		16.180	18.050	16.470	14.640	13.860
同八年		18.530	18.000	16.570	13.750	14.100	14.500
同九年		19.250	20.780	22.270	20.470	18.400	12.460
同十年		10.680	10.250	10.120	9.220	9.510	9.010
同十一年		11.160	11.500	11.670	10.610	10.300	9.400
同十二年		8.550	10.250	10.330	10.170	10.220	10.580
同十三年		12.550	13.510	12.820	13.240	13.400	12.720
同十四年		16.230	16.110	15.800	16.130	16.050	12.500
昭和元年		13.370	13.690	13.250	12.780	11.650	11.850
同二年		9.810	9.550	9.460	10.060	10.150	8.880
同三年		11.160	11.700	11.700	12.110	11.660	9.530
同四年		11.750	12.120	11.920	11.170	10.360	9.160
同五年		10.100	10.430	10.160	9.330	7.630	7.700
同六年		6.560	6.800	6.700	6.350	6.730	5.900
同七年		7.500	7.500	7.500	6.100	5.400	5.230
同八年		7.330	7.030	6.600	6.500	6.330	6.180
同九年		7.200	8.500	9.180	9.250	10.180	8.180
同十年		10.100	10.750	9.480	9.500	9.330	8.080
同十一年		9.650	9.650	9.580	9.500	9.130	9.100
同十二年		10.550	10.230	10.380	10.850	11.150	10.580
同十三年		15.030	15.500	16.280	14.780	14.150	14.130
同十四年		15.300	16.900	15.930	15.980	15.530	14.780
同十五年		17.000	17.100	17.275	17.275	17.275	17.275
同十六年		17.275	17.275	17.275	17.275	17.275	17.275
同十七年		17.275	17.275	17.275	17.275	17.275	17.275

格 月 別 表 (備前岡山)(一石當三十貫) 單位圓

七 月	八 月	九 月	十 月	十一月	十二月	平 均	指 數
13.950	16.700	18.030	18.880	17.420	17.500	15.140	100
16.040	16.470	15.500	16.340	16.930	18.440	16.260	107
13.670	13.640	12.280	11.500	11.010	11.010	15.560	103
9.900	9.940	10.000	11.210	11.830	11.290	10.250	67
10.930	9.490	8.790	8.890	8.300	8.300	9.980	66
10.370	10.370	10.100	10.750	10.630	11.370	11.810	78
11.810	11.420	12.390	13.440	14.890	15.760	13.160	87
12.580	13.800	13.320	13.300	13.340	13.230	14.370	95
10.320	10.410	10.030	9.290	9.090	8.800	11.210	74
8.400	8.910	8.910	9.200	10.030	10.450	9.480	63
9.580	10.310	12.230	11.830	11.000	11.930	11.230	74
9.660	9.930	9.700	10.360	10.470	10.300	10.580	70
7.860	7.630	7.230	7.220	6.430	6.400	8.180	54
5.680	6.130	5.930	5.880	5.730	6.330	6.230	41
6.330	5.830	7.050	6.200	6.900	7.330	6.570	43
6.330	6.700	6.900	7.250	8.000	7.500	6.890	46
7.630	8.780	8.900	9.580	10.000	10.000	8.950	59
8.580	9.780	10.680	10.730	9.950	9.600	9.800	65
9.480	9.780	9.280	8.050	9.030	9.430	9.310	61
10.980	11.530	11.780	12.350	13.830	14.130	11.530	76
14.250	14.500	14.050	14.180	14.580	14.650	14.670	97
15.300	15.900	16.180	16.430	16.900	17.000	16.010	106
17.275	17.275	17.275	17.275	17.275	17.275	17.237	114
17.275	17.275	17.275	17.275	17.275	17.275	17.275	114
19.125	19.125	19.125	19.125	19.125	19.125	18.200	120



8 小 麥 價

年 次	月 別					
	一 月	二 月	三 月	四 月	五 月	六 月
大 正 七 年	—	23.43	24.00	24.92	24.93	23.80
同 八 年	24.00	23.19	19.41	18.35	19.85	23.57
同 九 年	30.71	30.47	32.41	29.24	23.52	18.61
同 十 年	16.45	16.94	17.97	20.57	19.71	20.51
同 十 一 年	18.16	18.60	18.93	18.56	17.60	16.60
同 十 二 年	17.94	19.24	18.76	18.68	19.73	18.30
同 十 三 年	17.22	17.75	17.33	17.24	17.20	17.00
同 十 四 年	28.06	27.44	25.88	26.31	26.13	22.50
昭 和 元 年	24.14	23.94	24.07	23.10	20.56	19.76
同 二 年	18.90	19.66	19.47	19.65	20.55	19.58
同 三 年	20.16	20.60	20.83	21.00	20.76	18.95
同 四 年	18.64	19.06	18.81	18.33	17.73	16.43
同 五 年	18.16	18.06	17.33	17.28	16.93	14.75
同 六 年	11.30	11.65	11.70	11.73	11.78	9.78
同 七 年	12.50	12.50	12.50	12.00	12.15	11.00
同 八 年	16.75	16.08	16.00	16.00	15.75	15.25
同 九 年	15.75	16.00	16.00	16.00	16.00	15.00
同 十 年	15.75	17.55	15.60	16.95	15.80	14.63
同 十 一 年	21.50	20.83	19.33	20.38	21.05	20.53
同 十 二 年	25.38	24.60	24.45	25.43	23.95	22.65
同 十 三 年	24.13	25.10	24.48	23.68	24.13	24.53
同 十 四 年	30.50	31.63	30.83	31.90	31.75	28.50
同 十 五 年	32.95	31.35	31.35	31.35	31.35	31.35
同 十 六 年	31.35	31.35	31.35	31.35	31.35	31.35
同 十 七 年	31.35	31.35	31.35	31.35	31.35	31.35

格 月 別 表 (備前岡山) (一石當四十貫)

七 月	八 月	九 月	十 月	十 一 月	十 二 月	平 均	指 數
22.75	25.80	25.55	25.47	22.85	23.93	22.290	100
26.52	26.03	25.22	25.73	27.93	29.37	24.080	108
21.85	20.04	17.71	17.49	17.59	16.40	23.000	103
19.65	18.67	18.06	19.93	19.67	18.79	18.910	85
17.48	16.02	14.57	14.77	16.10	16.80	17.020	76
16.42	15.61	15.50	15.10	15.67	16.07	17.250	78
16.90	18.94	20.06	24.33	25.04	26.33	19.610	88
21.50	23.66	23.70	22.87	23.82	24.10	24.660	111
20.66	20.57	19.99	20.14	19.48	18.88	21.270	95
18.78	18.40	18.30	18.70	18.95	19.43	19.200	86
17.95	17.42	17.50	17.56	17.73	18.73	19.100	86
17.23	18.65	18.50	18.50	18.60	18.36	18.240	82
13.42	13.65	13.77	11.54	11.79	11.75	14.870	67
9.28	9.08	8.95	8.88	10.18	10.38	10.390	47
12.50	14.93	14.95	15.50	16.48	17.00	13.670	61
16.25	15.83	15.55	15.38	15.83	15.88	15.880	71
13.93	14.18	15.45	15.40	15.15	15.23	15.340	69
15.08	17.00	20.00	20.45	19.85	20.55	17.430	78
21.20	23.65	23.08	23.15	23.30	24.60	21.880	98
23.75	22.48	22.05	23.78	23.88	23.80	23.840	107
25.33	24.85	24.80	25.73	27.35	28.65	25.230	113
28.05	30.63	32.00	32.58	32.88	32.88	31.190	140
31.35	31.35	31.35	31.35	31.35	31.35	31.480	141
31.35	31.35	31.35	31.35	31.35	31.35	31.350	141
32.00	32.00	32.00	32.00	32.00	32.00	31.675	142

9 稈 麥 價

年 次	月 次					
	一 月	二 月	三 月	四 月	五 月	六 月
大正七年	—	20.750	22.230	21.610	20.090	18.420
同八年	26.710	28.330	25.690	23.900	24.050	24.550
同九年	37.070	39.280	41.750	37.710	32.830	21.330
同十年	16.330	15.080	13.610	12.520	12.780	12.990
同十一年	16.300	16.200	14.470	15.420	14.300	14.200
同十二年	12.550	14.280	14.880	14.400	14.600	16.170
同十三年	20.110	21.680	21.560	22.790	22.560	20.240
同十四年	26.310	26.930	26.150	28.110	27.580	21.620
昭和元年	18.800	18.570	18.070	17.330	15.800	15.200
同二年	14.580	15.100	15.460	16.850	17.150	14.600
同三年	17.430	17.830	17.700	18.900	18.510	15.610
同四年	18.500	18.360	18.030	17.420	16.300	15.100
同五年	16.330	16.030	15.300	13.560	12.150	12.180
同六年	10.330	11.530	11.660	11.930	12.230	9.450
同七年	12.500	11.980	11.000	9.000	8.680	8.000
同八年	11.180	10.180	10.080	10.680	11.000	11.000
同九年	14.680	15.330	15.500	15.750	16.180	13.630
同十年	15.550	16.800	15.150	14.330	13.650	13.580
同十一年	15.630	15.250	14.200	14.500	15.300	15.180
同十二年	17.950	19.230	18.930	19.700	20.400	19.400
同十三年	20.900	20.980	20.330	20.080	19.250	19.080
同十四年	26.180	28.380	27.430	27.930	26.230	22.930
同十五年	29.380	29.790	29.650	29.650	29.650	29.650
同十六年	29.650	29.650	29.650	29.650	29.650	29.650
同十七年	29.650	29.650	29.650	29.650	29.650	29.650

格 月 別 表 (備前岡山) (一石當)

七 月	八 月	九 月	十 月	十一月	十二月	平 均	指 數
18.800	24.270	22.410	23.760	23.070	24.900	21.850	100
26.880	27.210	27.140	29.820	31.600	24.850	26.730	122
25.220	21.760	18.640	18.570	18.120	16.470	27.400	125
14.330	14.500	15.200	18.660	18.430	18.070	15.210	70
16.040	14.020	12.120	10.960	11.870	11.770	13.970	64
15.800	14.530	14.150	15.500	16.670	18.280	15.150	69
18.480	18.570	20.310	23.230	23.670	25.850	21.590	99
19.500	20.680	19.670	18.970	18.960	18.660	22.780	104
15.720	15.260	14.360	14.540	14.530	14.200	16.030	73
14.060	13.830	14.180	14.400	14.610	15.250	15.010	69
14.980	15.500	17.860	17.260	17.660	18.930	17.350	79
14.730	15.000	15.000	16.630	17.200	16.260	16.540	76
12.600	12.500	11.560	10.030	9.830	10.710	12.730	58
8.780	9.700	9.500	9.030	9.430	10.130	10.310	47
10.000	8.830	9.500	8.500	10.500	13.180	10.130	46
11.680	11.680	11.830	13.330	14.500	14.500	11.800	54
13.350	13.880	15.000	14.950	15.180	15.500	14.910	68
13.200	14.650	15.450	15.350	14.830	14.930	14.790	68
16.350	16.530	16.650	15.650	15.730	16.800	15.650	72
18.400	17.530	17.730	19.100	20.200	17.250	18.820	86
20.000	20.600	20.430	21.930	24.850	25.530	21.160	97
23.550	26.100	27.650	27.800	29.030	29.580	26.900	123
29.650	29.650	29.650	29.650	29.650	29.650	29.630	136
29.650	29.650	29.650	29.650	29.650	29.650	29.650	136
30.225	30.225	30.225	30.225	30.225	30.225	29.940	137

10 薄 荷 取 卸

年次	月次	一 月	二 月	三 月	四 月	五 月	六 月
明治	三十六年	7.00	—	—	—	—	4.50
同	三十七年	—	—	—	—	—	—
同	三十八年	—	—	—	—	—	—
同	四十年	—	—	—	—	—	—
同	四十一年	—	—	—	—	—	—
同	四十二年	3.60	—	—	—	—	—
同	四十三年	—	—	—	—	—	—
同	四十四年	—	—	—	—	—	—
同	四十五年	—	—	—	—	—	—
大正	元年	—	—	—	—	—	—
同	二年	7.80	9.00	—	—	—	—
同	三年	—	4.60	4.50	4.50	—	3.60
同	四年	—	3.90	—	—	—	—
同	五年	—	—	—	—	—	—
同	六年	3.50	3.50	3.50	3.20	3.20	3.20
同	七年	3.80	3.70	3.60	3.60	3.60	3.50
同	八年	6.90	6.70	6.50	6.60	7.50	8.70
同	九年	17.80	17.60	17.70	15.20	13.00	10.00
同	十年	4.40	4.80	4.80	4.50	4.30	4.30
同	十一年	6.30	6.30	6.50	6.50	6.50	6.50
同	十二年	9.00	9.20	9.50	9.00	9.50	10.50
同	十三年	16.00	16.00	20.00	18.00	18.00	17.00
同	十四年	19.50	19.30	18.50	18.00	17.60	16.00
昭和	元年	9.00	8.80	8.70	7.00	6.40	5.50
同	二年	6.70	6.60	6.50	6.40	6.50	6.00
同	三年	6.60	6.70	6.50	6.40	6.40	6.50
同	四年	8.50	8.30	7.60	8.30	8.00	7.50
同	五年	5.30	5.30	5.30	5.80	5.80	5.50
同	六年	4.10	4.70	5.10	5.00	4.70	4.50
同	七年	5.00	5.10	4.80	4.40	4.20	4.30
同	八年	9.50	8.00	7.90	7.60	7.40	6.90

油 價 格 月 別 表 (腦分含有率52%物) 單位圓  
一斤百六十匁當リノ價格

七 月	八 月	九 月	十 月	十一月	十二月	平 均	指 數 (昭和元年ヲ 100トス)
—	—	6.10	—	5.20	5.50	5.66	100
—	3.20	—	—	—	—	3.20	51
—	—	—	—	6.80	—	6.80	120
—	2.80	2.80	—	—	—	2.80	49
—	—	—	—	4.00	—	4.00	71
—	—	4.00	3.20	3.10	—	3.48	61
—	—	—	4.50	4.20	—	4.35	77
—	—	—	—	—	9.70	9.70	171
7.00	—	—	—	—	—	7.00	124
—	7.20	7.90	6.50	—	9.50	7.78	137
7.00	—	7.90	3.90	—	3.50	6.52	115
4.00	—	2.80	3.10	—	2.60	3.71	66
—	2.70	—	—	4.10	—	3.57	63
2.90	—	—	4.50	—	—	3.70	65
3.20	4.00	3.90	3.80	3.80	4.00	3.57	63
5.00	6.00	7.10	8.50	8.70	7.70	5.40	95
11.50	13.00	13.00	15.50	22.00	16.50	11.20	198
9.00	8.50	6.50	6.00	5.00	4.50	10.90	193
4.80	5.20	5.30	5.40	5.50	6.30	4.97	88
6.80	6.80	7.10	8.00	11.50	10.00	7.40	131
10.50	11.20	12.50	14.50	12.50	13.00	10.91	193
18.00	21.50	18.00	18.00	18.00	19.00	18.13	320
17.00	17.50	17.80	17.00	14.00	11.00	16.93	299
7.00	6.50	7.00	6.50	6.50	6.80	7.14	126
6.00	6.00	5.80	5.60	5.80	5.70	6.13	108
7.40	8.60	9.30	10.30	9.00	8.40	7.68	136
7.00	6.40	5.80	5.50	5.50	5.20	6.97	123
5.50	4.80	4.80	4.20	4.10	4.00	5.34	89
4.30	4.00	3.70	4.00	4.50	4.70	4.44	78
4.20	4.50	5.70	7.00	10.00	10.00	5.77	102
7.50	6.30	5.30	4.80	4.30	4.30	6.65	117

薄荷取卸

年次	月次					
	一月	二月	三月	四月	五月	六月
昭和九年	4.80	5.40	5.50	5.40	5.40	5.90
同十年	7.20	6.70	6.10	6.70	6.50	6.20
同十一年	8.30	9.50	9.20	8.00	8.30	8.20
同十二年	8.20	8.75	8.30	8.15	8.10	7.87
同十三年	7.25	7.55	7.47	7.22	7.20	7.18
同十四年	7.50	7.59	7.69	7.69	8.23	8.89
同十五年	10.70	13.49	12.70	12.69	13.15	13.73
同十六年	13.29	13.29	13.29	13.29	13.29	13.29
同十七年	13.29	13.29	13.29	13.29	13.29	13.29

備考 上記ハ邑久郡邑久村、倉敷市、小田郡小田町ニ於ケルモノヲ平均セシモノ

11 除蟲菊價

年次	月次					
	一月	二月	三月	四月	五月	六月
大正二年	3.20	3.10	3.10	3.15	2.60	2.80
同三年	2.75	2.80	3.00	3.00	3.00	2.30
同四年	2.90	3.60	3.90	4.00	4.00	2.50
同五年	4.15	4.60	4.90	5.00	4.80	3.70
同六年	2.80	3.40	3.90	4.00	3.80	3.30
同七年	2.70	2.65	2.30	2.20	2.25	2.35
同八年	3.30	3.25	3.20	3.25	3.85	5.05
同九年	12.60	12.00	12.20	8.00	7.20	5.30
同十年	4.70	4.10	3.20	3.20	3.50	3.80
同十一年	5.60	5.90	5.70	5.60	5.30	6.80
同十二年	10.00	8.20	7.50	7.50	7.30	6.50
同十三年	7.80	7.60	8.50	9.00	10.00	7.30
同十四年	4.60	4.20	4.40	4.40	4.10	3.30
昭和元年	2.00	2.05	2.20	2.00	1.90	1.40
同二年	2.70	2.80	2.60	2.50	2.30	2.35
同三年	4.50	4.50	4.10	4.30	4.40	5.30

油價格月別表

七月	八月	九月	十月	十一月	十二月	平均	指數 (昭和四年=100)
6.50	6.00	7.00	7.50	7.70	7.50	6.23	110
5.80	6.60	8.00	8.00	7.90	7.80	6.96	123
8.30	8.40	7.30	6.40	7.00	7.60	8.04	142
7.57	7.11	7.67	6.86	6.98	7.21	7.73	137
7.38	7.23	7.52	7.56	7.71	7.60	7.41	131
9.49	10.45	10.31	10.44	10.68	10.70	9.14	161
10.58	10.58	10.58	10.58	10.58	13.29	11.89	210
13.29	13.29	13.29	13.29	13.29	13.29	13.29	234
13.29	13.29	13.29	13.29	13.29	13.29	13.29	234

ナリ

格月別表 (干花一貫當 單位圓)

七月	八月	九月	十月	十一月	十二月	平均	指數
2.50	2.60	2.50	2.60	2.60	2.50	2.94	100
2.00	1.50	2.25	2.50	2.80	2.90	2.57	87
4.00	3.80	4.00	4.30	4.20	4.30	3.80	129
2.70	2.50	2.30	3.00	2.75	2.70	3.59	122
2.40	2.50	3.00	3.70	2.75	2.80	3.11	106
2.65	2.95	3.35	3.70	2.75	3.20	2.75	95
6.40	6.60	7.00	10.00	14.30	12.50	6.56	223
7.65	7.35	7.00	6.05	6.10	5.30	8.06	274
4.00	4.10	4.20	3.90	4.10	5.50	4.03	137
6.40	6.20	6.00	6.70	7.80	8.80	6.40	218
6.20	8.00	8.20	7.30	7.50	8.00	7.68	261
6.20	6.50	6.20	5.50	5.30	4.90	7.07	240
2.70	2.50	2.50	2.35	2.40	2.10	3.30	112
1.50	1.40	1.80	2.00	2.80	2.50	1.96	67
3.40	3.25	3.20	3.20	3.60	3.90	2.98	101
5.40	5.10	5.10	5.00	4.80	4.20	4.73	161

除 蟲 菊 價

年次	月次					
	一月	二月	三月	四月	五月	六月
昭和四年	4.20	4.00	3.60	3.30	3.20	3.20
同五年	2.50	2.60	2.60	2.60	2.50	2.00
同六年	1.80	1.95	1.80	1.85	1.85	1.80
同七年	2.40	2.70	2.80	2.70	2.60	2.60
同八年	4.40	3.80	4.00	3.90	4.20	4.30
同九年	5.15	4.85	5.70	6.10	6.00	5.50
同十年	4.65	4.60	4.05	3.75	3.60	2.80
同十一年	1.90	2.00	2.00	1.94	1.90	1.86
同十二年	2.46	2.57	2.60	2.88	2.86	3.15
同十三年	3.73	4.16	4.49	4.34	4.47	5.16
同十四年	5.27	5.82	6.02	6.02	6.16	6.76
同十五年	7.14	7.14	7.14	7.14	7.14	7.14
同十六年	6.33	6.33	6.33	6.33	6.33	6.33
同十七年	5.73	5.73	5.73	5.73	5.73	5.73

備考 上記ハ小田郡笠岡町ニ於ケル價格ナリ

12 蕪 蕪 生 玉

年次	月別					
	一月	二月	三月	四月	五月	六月
大正元年	—	—	—	—	—	—
同二年	1.40	1.40	1.30	1.20	1.30	1.40
同三年	1.60	1.90	1.70	1.70	1.80	1.80
同四年	2.30	2.50	2.60	2.60	2.60	2.60
同五年	2.50	2.70	2.50	2.50	2.50	2.30
同六年	2.30	2.30	2.20	2.30	2.40	2.70
同七年	3.40	3.90	4.30	4.00	4.70	5.20
同八年	7.90	8.00	7.60	6.70	7.40	8.60
同九年	9.00	8.80	8.10	7.30	7.40	7.50
同十年	5.90	6.60	6.90	7.90	8.90	10.10
同十一年	10.10	10.40	10.30	11.10	11.60	11.90
同十二年	12.20	12.10	12.20	12.00	11.70	11.60

格 月 別 表

七月	八月	九月	十月	十一月	十二月	平均	指數
3.45	3.40	3.00	2.70	3.05	2.95	3.34	114
1.75	2.20	2.50	2.30	2.00	1.90	2.29	78
2.50	2.10	2.00	1.90	2.00	2.20	1.98	67
2.85	3.50	3.60	3.60	4.50	4.55	3.20	109
5.40	5.00	5.00	5.60	5.50	5.40	4.71	160
5.10	5.25	5.20	5.00	4.90	4.70	5.29	180
2.20	2.30	2.25	2.20	2.05	1.90	3.03	103
1.85	2.25	2.12	2.08	2.08	2.14	2.01	68
3.71	3.68	3.59	3.63	3.68	3.66	3.21	109
5.22	5.02	5.08	5.02	4.88	5.09	4.72	161
8.05	8.73	8.54	7.53	7.20	7.20	6.94	236
7.14	7.14	6.33	6.33	6.33	6.33	6.86	233
5.73	5.73	5.73	5.73	5.73	5.73	6.03	205
5.73	5.73	5.73	5.73	5.73	5.73	5.73	195

價 格 月 別 表 (十貫當) 單位圓

七月	八月	九月	十月	十一月	十二月	平均	指數
—	—	—	1.70	1.70	1.50	1.63	100
1.40	1.60	1.70	1.60	1.60	1.40	1.43	88
1.90	1.90	2.20	2.10	2.00	2.30	1.91	117
2.80	2.70	2.50	2.40	2.40	2.30	2.53	155
2.20	2.10	1.90	1.90	2.30	2.30	2.31	142
3.00	3.20	3.40	3.70	3.40	3.00	2.83	174
5.30	5.70	5.60	5.30	6.10	7.80	5.11	313
9.50	9.80	10.00	10.10	10.20	10.00	8.82	541
7.50	7.60	8.40	9.00	6.90	5.70	7.77	477
10.60	10.70	10.80	10.80	8.60	8.20	8.83	542
12.00	11.80	12.20	11.80	10.60	11.90	11.31	694
11.50	11.30	11.40	11.30	11.20	11.30	11.65	715

玉生蕨

年次	一月	二月	三月	四月	五月	六月
大正十三年	10.40	9.40	9.10	8.40	9.20	10.80
同十四年	9.10	9.00	8.50	9.80	9.90	9.70
昭和元年	5.90	5.70	5.40	5.70	5.70	5.50
同二年	3.50	4.30	4.60	5.00	6.30	7.00
同三年	6.70	6.80	6.50	5.80	5.40	5.30
同四年	5.00	4.70	4.30	4.30	4.50	4.50
同五年	4.20	4.30	4.20	4.10	4.00	3.90
同六年	2.70	4.00	3.70	3.70	3.50	3.90
同七年	3.30	3.30	3.00	2.50	1.70	1.60
同八年	4.00	4.00	4.00	2.80	2.20	2.00
同九年	3.70	4.00	4.80	4.80	5.00	5.00
同十年	5.00	6.00	6.00	4.50	4.50	4.50
同十一年	4.70	5.50	8.00	7.50	6.00	7.00
同十二年	9.00	9.00	9.50	9.00	8.50	8.50
同十三年	7.50	7.50	8.00	8.30	8.00	7.50
同十四年	9.00	9.00	10.00	11.00	12.00	13.00
同十五年	15.89	16.46	17.50	17.30	17.40	17.78
同十六年	10.50	10.50	10.50	10.50	10.50	10.50
同十七年	10.50	10.50	10.50	10.50	10.50	10.50

13 鶏卵價

年次	一月	二月	三月	四月	五月	六月
大正七年	2.100	2.050	2.150	2.200	1.950	1.900
同八年	2.300	2.400	2.500	2.700	2.900	2.700
同九年	2.800	2.500	2.300	2.300	2.300	2.200
同十年	3.400	3.250	2.540	2.930	2.850	3.140
同十一年	2.940	2.850	2.860	2.630	2.620	2.560
同十二年	2.620	2.550	2.340	2.310	2.550	2.490
同十三年	2.750	2.650	2.720	2.440	2.820	3.010

價格月別表

七月	八月	九月	十月	十一月	十二月	平均	指數
10.50	11.10	11.70	11.60	10.60	9.50	10.19	625
9.70	9.30	8.50	7.00	6.80	6.20	8.63	529
5.90	6.00	5.90	5.40	4.50	3.60	5.43	333
6.80	6.30	5.90	5.50	4.60	5.90	5.52	339
5.20	5.40	5.00	4.80	5.10	5.40	5.62	345
4.70	4.60	4.70	4.50	5.00	4.60	4.62	283
3.70	4.00	4.50	3.20	2.50	2.00	3.72	228
4.00	4.55	2.80	2.50	2.80	3.00	3.43	210
1.80	1.80	2.00	2.50	3.00	3.50	2.50	153
3.00	3.00	3.00	3.60	4.00	3.50	3.26	200
5.00	5.00	3.00	3.60	3.60	3.70	4.27	262
4.50	4.50	4.50	4.20	4.20	4.70	4.76	292
7.00	7.00	6.50	5.50	7.50	8.00	6.68	410
8.50	8.00	7.00	6.80	8.50	7.30	8.30	509
9.00	9.00	8.50	8.50	8.00	8.50	8.19	502
13.00	13.00	12.00	11.50	11.70	13.00	11.52	707
18.00	13.66	11.70	11.70	11.70	10.50	14.97	918
10.50	10.50	10.50	10.50	10.50	10.50	10.50	644
10.50	10.50	10.50	10.50	10.50	10.50	10.50	644

格月別表 (備中玉島) (一貫當)

七月	八月	九月	十月	十一月	十二月	平均	指數
2.200	2.500	2.600	2.800	2.300	2.000	2.230	100
3.000	3.200	3.400	3.600	3.000	2.800	2.880	129
2.200	2.800	3.000	3.200	2.700	2.500	2.570	115
3.530	4.420	5.020	5.090	5.380	3.710	3.770	169
3.580	3.790	4.020	5.010	4.310	3.620	3.400	152
2.920	2.740	3.060	4.180	4.190	3.930	2.990	134
2.950	3.630	4.270	4.610	5.290	3.840	3.420	154

鶏 卵 價

年次	一 月	二 月	三 月	四 月	五 月	六 月
大正十四年	3,730	3,220	2,730	2,840	2,840	2,620
昭和元年	3,670	3,030	2,690	2,750	2,750	2,750
同二年	2,860	2,550	2,540	2,330	2,220	2,350
同三年	2,540	2,330	2,250	2,015	2,140	2,290
同四年	2,380	2,100	2,040	1,990	2,020	1,890
同五年	2,000	1,790	1,680	1,680	1,690	1,640
同六年	1,770	1,640	1,420	1,290	1,380	1,270
同七年	1,170	1,080	1,020	1,090	0,820	1,110
同八年	1,410	1,230	1,170	1,110	1,380	1,430
同九年	1,770	1,610	1,300	1,410	1,220	1,290
同十年	1,250	1,410	1,300	1,300	1,310	1,400
同十一年	2,130	1,910	1,570	1,600	1,650	1,800
同十二年	1,830	1,650	1,710	1,770	1,750	1,840
同十三年	2,330	1,910	1,910	2,090	2,240	2,230
同十四年	2,900	2,420	2,540	2,520	2,420	2,630
同十五年	3,140	3,140	3,140	3,140	4,230	4,230
同十六年	4,230	4,230	4,230	4,230	4,230	4,230
同十七年	4,230	4,230	4,230	4,230	4,230	4,230

14 最近五ヶ年平均支

支所名	岡 山	瀬 戸	西大寺	彦 崎	長 尾	笠 岡
生産検査	155,983	170,658	403,156	316,646	85,583	86,989
移出検査	58,323	121,047	124,690	106,788	13,165	8,631
同 上 (格外米)	3,271	3,207	5,641	7,052	590	384
同 上 (中含)	2,957	31,358	19,415	30,376	2,306	—
同 上 (直接移出)	3,357	1,621	8,385	11,670	761	62
同 上 (屑米)	—	25	217	—	—	13
生産検査	—	—	—	—	—	—
移出検査	5	141	—	—	—	—
同 上 (格外粉)	—	—	—	—	—	—

格 月 別 表

七 月	八 月	九 月	十 月	十一月	十二月	平 均	指 数
3,190	3,320	4,150	5,150	4,580	3,930	3,530	158
3,020	3,320	4,030	4,050	3,750	3,340	3,260	146
2,760	3,320	3,410	3,620	3,540	2,960	2,870	129
2,640	2,820	3,180	3,480	2,920	2,890	2,640	118
2,220	2,640	3,020	2,730	2,840	2,470	2,360	106
1,980	2,170	2,230	2,130	1,990	2,020	1,920	86
1,750	1,750	1,790	1,880	1,670	1,280	1,570	70
1,070	1,240	1,690	1,880	1,420	1,610	1,270	57
1,770	1,920	2,170	2,220	2,110	1,850	1,650	74
1,610	1,900	2,040	2,000	1,720	1,560	1,620	73
1,560	1,620	1,980	2,180	1,930	2,010	1,600	72
1,900	2,050	2,250	2,410	2,130	2,220	1,970	88
2,020	2,400	2,640	2,330	2,170	2,260	2,030	91
2,490	2,740	3,020	2,930	2,930	2,950	2,480	111
2,900	3,070	3,070	3,070	3,070	3,140	2,810	126
4,230	4,230	4,230	4,230	4,230	4,230	3,870	177
4,230	4,230	4,230	4,230	4,230	4,230	4,230	190
4,230	4,230	4,230	4,230	4,230	4,230	4,230	190

所別品目別検査数 (検査開始以降五ヶ年末)(單位)(自昭和十二年)

總 社	高 梁	新 見	久 世	津 山	林 野	福 渡	計
292,489	103,548	56,717	102,275	262,182	203,960	113,851	2,354,037
55,502	16,732	10,110	34,256	116,497	76,312	27,629	769,682
1,997	6,843	7,142	3,947	21,271	5,682	2,229	69,256
575	929	784	1,166	12,592	35,418	3,737	141,613
1,540	418	18	188	422	35	914	29,391
—	2	1	2,328	48	—	4	2,638
—	—	—	1,511	—	—	—	1,657
—	—	—	113	—	—	—	113

最近五ヶ年平均支

支所名		岡	山	瀬	戸	西大寺	彦	崎	長	尾	笠	岡
検査種目												
大	生産検査	872	72	414	1,098	—	—	—	—	—	—	2,155
	移出検査	2,361	—	207	79	—	—	—	—	—	—	2,161
	同(格外大)上(含)	—	—	—	—	—	—	—	—	—	—	—
	同(直接)上(含)	2,022	—	44	79	—	—	—	—	—	—	1,766
小	生産検査	108,759	167,450	300,928	294,980	109,346	104,490	—	—	—	—	—
	移出検査	15,744	90,895	160,750	89,851	20,986	11,622	—	—	—	—	—
	同(格外小)上(含)	1,404	3,047	3,889	8,555	2,608	1,348	—	—	—	—	—
	同(直接)上(含)	65	11,884	64,936	14,784	46	—	—	—	—	—	—
稗	生産検査	875	4,787	5,731	7,371	20,244	22,355	—	—	—	—	—
	移出検査	2,864	1,426	2,321	2,096	3,868	5,001	—	—	—	—	—
	同(格外稗)上(含)	10	133	—	—	—	—	—	—	—	—	—
	同(直接)上(含)	1,935	397	1,395	742	3,721	3,631	—	—	—	—	—
菜	種	—	43	15	4	90	97	—	—	—	—	—
薄	荷	—	475	1,227	646	338	1,359	—	—	—	—	—
除	蟲	1	95	173	1,149	15,729	29,137	—	—	—	—	—
面	蕪	6	730	—	—	—	4,497	—	—	—	—	—
芋	麻	—	72	87	2	28	1,240	—	—	—	—	—
三	橙	—	—	—	—	—	—	—	—	—	—	—
精	—	—	105	—	—	—	—	—	—	—	—	—
馬	鈴	—	74	140,355	19	7	1,424	—	—	—	—	—
甘	藷	298	141	8,404	22,442	28,692	37,268	—	—	—	—	—
干	甘	512	1,302	1,170	3,302	7,119	13,458	—	—	—	—	—
鶏	卵	859	78	1,067	300	65,908	96,187	—	—	—	—	—
計(除直接移出)		355,504	567,624	1,168,827	874,050	375,062	429,878	—	—	—	—	—

所別品目別検査数

總社	高	梁	新	見	久	世	津	山	林	野	福	渡	計
577	36,510	11,459	16,882	16,484	4,801	7,743	99,067	—	—	—	—	—	—
253	20,622	4,102	27,368	9,385	994	462	57,994	—	—	—	—	—	—
—	24	—	39	69	—	10	142	—	—	—	—	—	—
123	19,046	3,482	15,185	3,885	912	62	46,606	—	—	—	—	—	—
252,612	20,449	6,280	5,228	48,388	59,733	44,256	1,522,899	—	—	—	—	—	—
93,302	10,018	231	2,327	27,537	41,056	5,237	569,556	—	—	—	—	—	—
3,599	1,718	28	205	1,952	3,343	346	32,042	—	—	—	—	—	—
—	3,668	117	488	1,884	16,744	471	115,087	—	—	—	—	—	—
4,340	1,500	468	513	1,714	6,340	3,786	80,024	—	—	—	—	—	—
5,715	336	28	290	457	4,325	1,957	30,684	—	—	—	—	—	—
28	—	—	—	3	—	5	179	—	—	—	—	—	—
5,096	305	28	277	167	3,757	1,940	23,401	—	—	—	—	—	—
96	1,112	404	4	16	26	84	1,991	—	—	—	—	—	—
330	242	—	—	—	119	19	4,755	—	—	—	—	—	—
541	15	—	—	—	—	1	46,840	—	—	—	—	—	—
258	3,806	15,611	13,722	1,562	5,746	1,703	47,636	—	—	—	—	—	—
73	809	—	366	317	189	267	3,456	—	—	—	—	—	—
—	26	460	5,100	5,309	2,128	55	13,078	—	—	—	—	—	—
—	1,274	1,246	7,302	7,098	1,294	1,625	19,944	—	—	—	—	—	—
—	683	—	—	—	—	11	142,573	—	—	—	—	—	—
395	363	136	—	779	371	135	99,424	—	—	—	—	—	—
1,089	2,097	674	802	1,963	903	646	35,037	—	—	—	—	—	—
9,469	2,959	—	593	18	121	66	177,625	—	—	—	—	—	—
724,205	232,106	115,115	215,359	523,471	417,478	213,041	6,211,720	—	—	—	—	—	—



最近五ヶ年平均支所

支所名	品目	米		麥類		其他		計		合計ニ 對スル 百分比	分度
		實數	歩合	實數	歩合	實數	歩合	實數	歩合		
岡	山	220,934	62	132,889	37	1,681	1	355,504	100	6	21.6
瀬	戸	296,533	52	267,810	47	3,281	1	567,624	100	9	32.4
西	大	541,872	46	474,240	41	152,715	13	1,168,827	100	19	68.4
彦	崎	442,156	51	404,030	46	27,864	3	874,050	100	15	54.0
長	尾	100,099	27	157,052	42	117,911	31	375,062	100	6	21.6
笠	岡	96,066	22	149,132	35	184,680	43	429,878	100	7	25.2
總	社	351,528	48	360,426	50	12,251	2	724,205	100	11	39.6

15 米穀調製機許

郡市名	區分	總臺數	調製機式								
			スビー	野田	關谷	井岡	柴田	板野	ホー オー	サト ー	ケー オー
岡	山	18	5	5	—	2	3	—	—	—	—
倉	敷	22	2	—	4	9	—	7	—	—	—
津	山	37	10	6	2	2	1	—	5	1	—
玉	野	1	—	—	—	—	—	1	—	—	—
津	野	109	30	6	17	14	23	7	—	1	1
赤	警	202	60	56	33	11	4	1	1	11	5
和	氣	92	12	31	16	19	1	—	1	5	2
邑	久	87	—	71	1	9	—	—	—	—	—
上	道	78	26	25	—	10	—	—	—	—	—
兒	島	124	35	15	6	15	7	36	—	—	1
都	窪	94	28	2	7	34	6	9	4	1	—
淺	口	124	60	9	9	6	14	19	—	2	1
小	田	86	29	34	2	7	1	3	—	—	6
後	月	39	7	17	—	—	1	—	1	—	12
吉	備	167	70	2	2	29	14	21	11	7	2

別品目別検査數歩合 (單位個)

支所名	品目	米		麥類		其他		計		合計ニ 對スル 百分比	分度
		實數	歩合	實數	歩合	實數	歩合	實數	歩合		
高	梁	127,541	55	91,177	39	13,388	6	232,106	100	4	14.4
新	見	73,987	64	22,596	20	18,532	16	115,115	100	2	7.2
久	世	140,666	65	42,852	20	31,841	15	215,359	100	3	10.8
津	山	400,372	77	105,989	20	17,110	3	523,471	100	8	28.8
林	野	285,989	69	120,592	29	10,897	2	417,478	100	7	25.2
福	渡	144,623	68	63,802	30	4,616	2	213,041	100	3	10.8
合	計	3,222,366	52	2,392,587	38	596,767	10	6,211,720	100	100	36.0

可臺數調査表 (昭和十六年度末現在)

別	臺數						調製機臺宛作業人員別臺數					
	ヤン マー	産	吉田	三徳	津田屋	中田	其他	二人共 同作業	三人共 同作業	四人共 同作業	五人共 同作業	六人共 同作業
—	—	—	—	—	1	2	—	18	—	—	—	—
—	—	—	—	—	—	—	—	9	12	1	—	—
7	—	—	—	—	—	—	3	25	11	1	—	—
—	—	—	—	—	—	—	—	1	—	—	—	—
—	4	2	2	1	—	1	77	28	3	1	—	—
—	1	2	—	2	2	13	139	58	5	—	—	—
—	2	1	—	1	—	1	58	31	2	1	—	—
—	—	—	—	5	1	—	44	36	7	—	—	—
—	1	2	1	12	—	1	55	23	—	—	—	—
—	1	2	—	2	2	2	48	62	12	1	1	—
—	—	2	—	1	—	—	65	27	2	—	—	—
—	2	1	—	—	1	—	113	11	—	—	—	—
—	3	—	1	—	—	—	1	72	13	—	—	—
—	1	—	—	—	—	—	2	31	6	—	—	—
—	1	7	—	—	—	1	100	65	2	—	—	—

米穀調製機許

区分 郡市名	總臺數	調製機式								
		スビ-	野田	關谷	井關	柴田	板野	ホ- オ-	サト-	ケ- オ-
上房	118	31	—	31	12	29	2	—	2	—
川上	55	10	—	24	—	5	—	1	—	—
阿哲	105	—	38	32	4	—	1	4	—	15
眞庭	114	18	26	6	1	19	1	8	1	1
苫田	119	44	25	14	4	2	1	6	7	—
勝田	191	133	9	8	9	2	2	8	14	—
英田	57	15	9	1	3	4	—	22	1	—
久米	140	28	9	7	13	32	2	14	15	—
計	2,179	653	395	222	213	168	113	86	68	46

可臺數調査表

別 ヤン マ-	臺數						調製機壹臺宛作業人員別臺數				
	産	吉田	三徳	津田屋	中田	其他	二人共 同作業	三人共 同作業	四人共 同作業	五人共 同作業	六人共 同作業
—	—	—	10	—	—	1	41	70	7	—	—
—	5	—	9	1	—	—	22	28	5	—	—
1	3	—	2	—	—	5	72	28	5	—	—
11	3	6	2	—	1	10	53	57	4	—	—
5	2	3	1	—	—	5	81	35	3	—	—
2	1	—	1	—	—	2	90	93	8	—	—
1	—	—	—	—	—	1	25	29	2	1	—
9	2	4	—	—	3	2	92	41	6	1	—
36	32	32	29	26	12	48	1,231	848	94	5	1

昭和十八年十二月二十日印刷  
昭和十八年十二月二十五日發行

岡山縣農產物検査所

岡山市瀧本町一〇番地ノ二  
印刷者(西岡)二〇三假 谷 信 夫

岡山市上伊福一九〇番地ノ六  
印刷所 合同新聞社 印刷所

611.33-047ㄅ



1200500748405

23

7

終