

中央
銀行

經濟研究處編印

三十年
上半期
國內經濟概況

密件第 332 號
內容僅供參考
請勿徵引發表

孔祥熙題



中央銀行經濟研究處出版刊物目錄

(一) 定期刊物
中央銀行月報

(民國二十一年創刊)
(民國二十八年創刊)
(民國二十五年創刊)
(民國二十四年創刊)

全年六圓
全年十七圓二角
全年九圓
全年二十圓

半年三元五角
訂購處重慶中國文化服務社
零售每本六角
零售每本六角
三十年上半年國內經濟概況

經濟週報 (半月刊)
英文中央銀行季刊

(二) 著述
(三) 密件
經濟情報彙刊 (已出至第八輯)

戰時各地物價統計

商務出版
(同上)
(同上)
(同上)
(同上)
(同上)
(同上)
(同上)

中國農業金融概要
倉庫經營論
票據通論

德日三國最近之銀行業
華茶對工貿易之回顧與前瞻
蘭州之工商業金融
甘肅經濟紀略
抗戰三年之財政與金融 (經濟彙報抗戰三週年紀念專號)

(本處出版)
(同上)
(同上)
(同上)
(同上)
(同上)
(同上)

定價二圓二角
定價一圓七角
定價四角五分
定價三角
定價一圓
定價一圓
定價八角 (無存書)
定價一元五角
定價一圓二角

抗戰三週年紀念專號
物價問題彙刊
(四) 法規彙編

各國貨幣銀行法規彙編

各國統一法規彙編

立陶 四角
希臘 二角
但澤 二角
奧國 二角
瑞典 二角
挪威 二角
丹麥 二角

日比丹
德國
阿爾巴尼亞
芬蘭

中國債法規彙編

商務出版

定價二圓
定價二圓
定價二圓
定價二圓
定價二圓
定價二圓
定價二圓

附註：以上各書報，除密件係非賣品，經濟彙報暨物價問題彙刊在重慶中國文化服務社訂購外，其他各書均請直接將書款寄交上海四馬路二七二號作者書社訂購，如以郵票代訂按九五折收用，且限用二角以下之郵票。

商務出版

商務出版

定價二圓
定價二圓
定價二圓
定價二圓
定價二圓
定價二圓
定價二圓

552.209
454.3/30(1)



3 1798 1572 9

序 一

本行經濟研究處，自二十九年十一月起，有經濟報告之編纂，原係供本行內部參考之用，並不對外公表。其內容計分國內國外二部，國內部份對於物價漲跌，金融商業情形，本行業務狀況，及前後方一般經濟動態，均有記載。而國外部份則就列強經濟近況，撮要敘述，復佐以統計圖表，以便檢閱。自開始編纂以來，約每兩月出版一次。最近一期撰稿時，因適值三十年度上半年結束之際，用特將本年一月至六月之國內經濟情形，加以有系統之回溯，各欄稿件既集，裒然成帙，計分物價、外匯、上海金融、重慶金融、各地市況、節約儲蓄、金融綱要統計、對外貿易、生產建設、及淪陷區經濟等十章，都十萬言。雖非理論之創作，然對事實之陳述，統計之編列，似稍有條理。主編者以另印單行本為請，爰命將其中關係抗戰時期不便發表者剔除外，以密件形式刊印，分送各機關參考。本行之定期刊物，原已有週報、半月刊、月刊、季刊四種。本件之印行，則係半年刊之性質。此後每屆半年仍由經濟研究處繼續編印，以期為有系統之報導。固難方殷，世變未已，讀此編者，其能根據事實提出匡濟時局之計劃，則其刊印為不虛矣。

孔祥熙序於中央銀行

序 二

本處定期刊物，原有中央銀行月報，金融週報，及英文季刊三種，均係在滬印行，戰期中亦從未間斷。惟以郵寄困難，後方不易多見。為補救此種缺憾計，二十八年冬乃復在渝編印經濟彙報，係半月刊性質。此數種刊物之內容，多側重論著。所載經濟資料，因受出版期間限制，有時僅係因事成篇，尚未能全部以類相從，或在時間上就每一事為繼續不斷之撰述。夫經濟現象至為繁賾，長期觀察較易得其真象，明其因果。本處有鑒及此，爰復自二十九年十一月起，有經濟報告之編纂。就國內重要經濟情形，若物價、外匯、金融、貿易及經濟建設諸大端，按時為繼續之撰述，以期前後一貫，造成一翔實完備之資料系統。最初僅係供本行內部參考之用，並未對外公表。自第一期脫稿後，約每兩月編纂一次。至本年六月終，復將本年上半年之國內經濟情形，作一普遍之回溯，不惟注意其靜態之分析，更進而為動態之調查，以見其長期之趨勢；於論述之外，復佐以統計圖表，以便一目了然。稿件既集，凡得十三章，都十餘萬言。念各撰述人用力之勤，又見其頗便參考，乃將其中在戰時不便發表之部份刪除，而就其可以公表者，請准本行總裁另印單行本，以供本行同仁暨政府各機關之參考。計得後列之十章，顏曰「三十年上半年國內經濟概況」。全部稿件在本年八月中即已完成，以印刷困難，出版較遲。敬希千金，惠不自見，海內賢達，不吝指正為幸。

陳炳章序於中央銀行經濟研究室

民國三十年上半年國內經濟概況目錄

第一章 物價	一
(一) 零售物價	一
(1) 總指數	一
(2) 分類指數	二
(二) 生活費	三
(1) 一般生活費	三
(2) 工人生活費	三
(三) 重慶市五種重要物品之零售價格	四
(1) 米	四
(A) 半年來價格之變動	四
(B) 重慶三十年度上半年之米價與上年同期及戰前六個月之比較	四
(C) 半年來政府平價之努力及效果	五
(2) 棉花與棉紗	五
(A) 半年來價格之變動	五
(B) 重慶三十年度上半年之花紗價與上年同期及戰前六個月之比較	六
(C) 半年來政府平價之努力及效果	六
(3) 煤炭	七
(A) 半年來煤炭價格之變動	七

(B) 重慶三十年度上半年之煤炭價格與上年同期及戰前六個月之比較	七
(C) 半年來政府管理煤炭價格之努力與成效	七
(4) 菜油	八
(A) 半年來菜油價格之變動	八
(B) 重慶三十年度上半年之菜油價格與上年同期及戰前六個月之比較	八
附錄 各重要城市基要商品躉售物價指數編製說明	九
(1) 旨趣	九
(2) 物品之選擇與調查	〇
(3) 計算公式	〇
(4) 權數之決定	一
(5) 指數之變動	一
附圖表	
第一表 中國各重要城市之躉售物價指數	二
第二表 中國各重要城市之生活費指數	三
第三表 民國三十年上半年重慶六種重要物品躉售價格	四
第四表 各重要城市基要商品躉售價格指數	五
第五表 重慶成都兩地基要商品躉售價格指數	六
第一圖 中國各重要城市躉售物價指數	七
第二圖 中國各重要城市生活費指數(一般生活費)	八
第三圖 中國各重要城市生活費指數(工人生活費)	九
第四圖 重慶市食米躉售價格	〇
第五圖 重慶市棉花棉紗躉售價格	〇

第六圖	重慶市煤炭油壩售價格	二二二
第七圖	重慶成都兩地基礎物品壩售價格指數	二二三

第二章 外匯市況——戰期匯市變動之分析

附圖表

第一表	戰期上海英美匯行市	插表
附圖	戰期上海英美匯行市變動圖	二七
第二表	三十年上半年上海英美匯行市	插表

第三章 上海金融

(一)	半年來之折息	二九
(二)	半年來之匯割貼水	三一
(三)	半年來之公債	三三
(四)	半年來之金價	三四

附圖表

第一表	三十年上半年上海折息行市	三六
第二表	三十年上半年上海匯割貼水行市	三七
第三表	三十年上半年上海金價	三八
第四表	三十年一月份上海公債行市	三九
第五表	三十年二月份上海公債行市	四〇
第六表	三十年三月份上海公債行市	四一

第七表	三十年四月份上海公債行市	四二
第八表	三十年五月份上海公債行市	四三
第九表	三十年六月份上海公債行市	四四
第十表	四年半來之上海匯劃貼水及折息	四五
附圖	四年半來之上海匯劃貼水與折息變動圖	四六
第十一表	四年來之上海金價	四七
附圖	四年來上海金價變動圖	四八
第十二表	四年半來之上海市場統一公債行市	插表
附圖	四年半來上海市場統一公債行市變動圖	四九

第四章 重慶金融

五〇

(一)申匯	五一
(二)港匯	五一
(三)日折	五一
(四)金價	五二

附表

第一表	三十年一月份重慶市金融行市	五三
第二表	三十年二月份重慶市金融行市	五四
第三表	三十年三月份重慶市金融行市	五五
第四表	三十年四月份重慶市金融行市	五六
第五表	三十年五月份重慶市金融行市	五七
第六表	三十年六月份重慶市金融行市	五八

第五章 各地市況.....五九

(一) 嘉定.....五九

(二) 貴陽.....五九

(三) 蒙自.....六〇

(四) 梧州.....六〇

(五) 南鄭.....六一

(六) 蘭州.....六一

(七) 寧夏.....六一

(八) 恩施.....六一

(九) 長沙.....六三

(十) 洛陽.....六三

(十一) 上饒.....六四

(十二) 延平.....六四

第六章 節約儲蓄.....六六

(一) 節儲運動推進之經過.....六六

(二) 各種儲蓄增加之分析及各行局儲蓄增加之助態.....六九

(三) 推進節儲儲蓄之途徑.....七三

附表

第一表 各行局各種儲蓄統計

各行局各種儲蓄統計(續一)	插表
各行局各種儲蓄統計(續二)	插表
各行局各種儲蓄統計(續三)	七五
各行局各種儲蓄統計(續四)	七六
各行局各種儲蓄分省統計	插表
各類儲蓄分省統計	插表
中央信託局各種儲蓄分省統計	插表

第七章 西南西北金融網敷設統計

(一)西南西北各省市戰前戰後各銀行總分支行處數目比較表	七八
(二)中交農四行戰前戰後在西南西北敷設分支行比較表	七八
(三)西南西北各省市已設行處與未設行處地區比較表	七九
(四)各銀行在西南西北已設行處地域分佈表	八〇
(五)四行在西南西北分佈情形表	八二
(六)四年來各銀行在西南西北設立行處表	八五
(七)四年來中交農在西南西北設立行處表	八六
(八)各銀行在西南西北各省市設立行處數目表	八七

第八章 對外貿易

(一)進出口貨值	九三
----------	----

(二)貿易國別.....九四

(三)貿易國別.....九五

(四)貿易貨別.....九六

(五)結論.....九七

附表

第一表 三十年上半年全國對外貿易進出口總值比較表.....九八

第二表 a 一九三六年至一九四〇年日美英德四國進口比較表.....九九

第二表 b 三十年上半年進口國別比較表.....一〇〇

第三表 a 一九三六年至一九四〇年對美港英日德五地出口比較表.....一〇一

第三表 b 三十年上半年出口國別比較表.....一〇二

第四表 三十年上半年進口國別比較表.....一〇三

第五表 三十年上半年出口國別比較表.....一〇四

第六表 三十年上半年與二十九年同期全國進口各項貨值暨由上海輸入者比較表.....一〇五

第七表 三十年上半年與二十九年同期全國出口各項貨值暨由上海輸出者比較表.....一〇六

第九章 生產建設.....一〇七

(一)農林.....一〇七

(1)冬作物面積.....一〇七

(2)冬作物產量.....一〇八

(3)各省稻穀收成調查.....一〇八

(4)農村副業調查.....一〇九

(5)農業合作.....一〇九

(6) 林業與畜牧.....	一〇九
(二) 工礦.....	一一〇
(1) 工礦業單位.....	一一一
(2) 生產情形.....	一一一
(3) 電力供給.....	一一一
(4) 戰時工業新發明.....	一一一
(5) 生產貸款與投資.....	一一二
(6) 工業合作運動之進展.....	一一三
(三) 交通.....	一一三
(1) 鐵路.....	一一四
(2) 公路.....	一一四
(3) 航運.....	一一五
(4) 驛運.....	一一五
(5) 郵電.....	一一五
(四) 水利.....	一一六
第十章 淪陷區經濟.....	一一七
(1) 半年來淪陷區之金融.....	一一七
(一) 各偽銀行之業務概況.....	一一七
(1) 偽中央儲備銀行.....	一一七
(2) 偽聯合準備銀行.....	一一八

(3) 僑華興銀行	一一九
(4) 僑蒙興銀行	一一九
(二) 敵偽鈔券之發行	一一〇
(1) 軍用票	一一一
(2) 偽中儲券	一一一
(3) 偽聯銀券	一一三
(4) 偽蒙銀券	一一三
(5) 偽華興券	一一三
(三) 敵偽鈔券價格比較	一一五
(1) 聯銀券華興券與日軍票最近行市	一一五
(2) 軍用票本年各月份行市比較	一一六
(3) 聯銀券本年各月暗盤行市	一一六
(4) 日鮮鈔與聯銀券滿銀券行市比較	一一六
(II) 各偽組織收支狀況	一一七
(一) 偽滿洲國	一一七
(1) 預算之性質	一一七
(2) 預算之數額	一一七
(3) 與上年度預算額之比較	一一八
(4) 地方收支	一一八
(二) 偽華北政務委員會	一一八
(1) 偽華北政務委員會之收入	一一八

(2) 收入增減之情形	二九
3 各種稅收用途之分配	二九
(4) 支出之性質	二九
(三) 南京偽中央政府	二九
(1) 南京偽中央政府之收支數額	二九
(2) 偽府之收入及支出的性質	三〇
(3) 偽府今後之財政	三〇
(4) 偽地方收支現況	三〇
(5) 偽地方財政之困難	三一
(四) 結語	三一
(五) 淪陷區之產業	三一
(一) 農業	三一
(1) 敵在淪陷區之糧食管制與規奪	三一
(2) 棉花之增產	三四
(二) 礦業	三四
(1) 資源之開發與統制	三四
(三) 工業	三五
(1) 敵中小工業選滿	三五
(2) 蘇浙兩省淪陷區蠶絲概況	三六
(3) 淪陷區工廠之情形	三六

(甲) 華北電業近況	一三六
(乙) 華中工廠近況	一三六
(丙) 華南工廠情形	一三七
(四) 商業	一三七
(1) 敵在淪陷區成立各種組合統制一切重要物品之交易	一三七
(2) 敵國決定本年度日閩區域貿易暫行計劃	一三八
(3) 本年度華中華北易貨協定之成立	一三八
(五) 國策公司之近況	一三八
(1) 華北開發公司	一三八
(2) 華中振興公司	一三九
(六) 統計資料	一四〇
(1) 敵農林省發表去年度佔領區農產統計	一四〇
一、華中米產狀況	一四〇
二、華北農產物收穫狀況	一四一
三、蒙疆農產品收穫狀況	一四一
(2) 滬博礦產統計	一四二
(四) 上海近況	一四三
(一) 對外貿易之恢復	一四三
(二) 綿紗之投機	一四四
(三) 棉織業概況	一四四
(四) 米麥煤炭輸入統計	一四八
(五) 結語	一五二

民國三十年上半期國內經濟概況

第一章 物價

(一) 躉售物價(參看第一表第一圖)

(1) 總指數


三十年度上半年吾國各地之物價水準，均係漲勢，尤以後方各城市為最著，茲分述於後：

重慶之躉售物價指數，過去係由四川省建設廳駐渝辦事處編製，至二十九年年底，該辦事處被裁撤，指數之編製，亦即隨之停頓，數月後乃由經濟部平價購銷處接編，物品項數，略有不同，但差異甚微，尚可銜接，三十年一月份，重慶之躉售物價指數為一一九。九(二十六年一月至六月平均等於一〇〇)較之上年十二月底略有下跌，在戰時後方物價屢續上漲聲中，總指數之下跌，頗屬少見，蓋客歲年底，委座曾手令主管當局，登記各業存貨，一般囤戶，頓覺恐慌，大量拋出，急於求售，以致百物價格，驟形下落，惜為時不久，即又回漲。二月份之總指數增至一一六三。一，較上月提高四三。二點，及至三月又較二月上昇一九。五點，三月以後，漲勢益猛，五月之指數高達一三三三。一，六月更漲至一四三一。二，與上年十二月比較，已上漲達百分之二十三矣。

成都躉售物價指數之變動與重慶相仿，而上升之速度，則較重慶尤烈，本年一月份之總指數為一一一九。八，至二月增至一二五五。三，較上月上漲百分之五，三月再漲至一三一六。一，此後之兩個月中，又漲六十點弱，及至六月，總指數更漲達一四二二。九之高峯，半年中，共增三六六。六點，較去年十二月份高出百分之三十七。

自抗戰以來，梧州之物價指數，為後方各城市中之漲勢較緩者。上年十二月份之指數，為五七〇。四，自本年以來，上漲亦頗迅速，總指數自一月之六〇五。四漲至三月之七〇〇。八，五月更漲為八〇一。〇，五個月中，上漲達三三〇。六點。

上海與天津兩地之物價指數，向較內地為低，三十年一月份上海之指數為五二六。〇，二月份則昇為五五二。〇，此後繼續漲至五月之七一八。五，天津之指數，由一月份之三六一。九，漲至次月之三七一。七，其後又逐漸回跌至四月份之三五九。九。五月份之指數，僅較上月略增〇。八點。



各地物價指數之比較，固極重要，惟以各地指數之編製與刊佈，均極參差緩慢，故比較研究，極感困難，茲以已有材料之各地而論，分至本年五月止，各地指數之增漲，以後方之成都為最高，指數為一三七五·七，重慶稍低，為一三三三·一，其臨近海口之處如梧州上海等地亦低，指數前者為八〇一·〇，後者則為七一八·五，本年度各地物價之上漲最速者，亦為成都，其次為梧州，上海及重慶，平均每月增漲速率，成都為六三·九點，梧州為四六·一點，上海為四四·九，重慶為三三·五點，此項逐月之增漲率，若與上年度之下半年比較，重慶與成都兩地，均已較前和緩，上海及梧州二地，則較前反烈，蓋因最近半年來，後方之物價，雖因交通與運輸之不便，物資輸入之困難，一般物價水準，不免日益增高，但經政府之統制，其漲勢已漸趨和緩。

(2) 分類指數

截至本年六月底，成都各類指數中，以金屬電料類與燃料類之指數為最高，達二千三百左右，其次則為食物類與衣着類，上漲較低者，則為建築材料與雜項類，指數前為一〇八三·一，後者則尚在一千以內。

三十年上半年六個月中之變動較大者，為燃料類，指數自去年年底之一三九〇·三，漲至本年一月之一六二四·九，提升百分之十七，二月又較上月增漲三二·一，六月更脫出二千大關，達二二〇六·四，此後回跌至五月之二一五四·五，為時不久，六月份之指數，仍回漲至三月之水準以上，六個月中共上昇八九·七點，平均每月增加一四八·六點。食物類指數，本年一月為一〇〇五·〇，三月漲至一二五九·四，五月再漲為一五二七·九，及至六月，更漲至一六四六·八，較之上年十二月之九五·九，已增高百分之七十六。金屬電料類之指數，雖為各類指數中之最高者，但本年上半年之增漲，並不如燃料食物兩類之迅速，指數自一月之二〇一四·五，漲至三月之二三四七·〇以後即趨於穩定，以六月而論，亦不遑較三月份略高八·八點而已。較之上年年底，上漲四〇九·八點。衣着類指數自上年十二月之一一七·六，提至本年二月之一三一七·九，三月又漲至一三三八·七，此後即趨下跌，降至六月，則為一三〇九·六，較之三月間尚低二九·一點，但較之去年年底則高出一九二·〇點。建築材料類指數，上年十二月為九一五·八，至今年一月跌至八七〇·七，二月又回漲至九六五·一，四月升至一〇八·一，六月再回降為一〇八三·一，六個月中計增高一六七·三點。雜項類指數，本月一月份為七九七·四，至六月漲為九一九·九，其中四月份曾一度下跌，六月之指數較之上年年底增高一三三·五點，為各類指數中之上漲最緩者。

重慶躉售物價之分類指數，以本年六月份而論，仍以金屬電料為最高，指數距二千大關僅低一三·八點，其次則為燃料類，其指數亦達一八〇一·〇，再次為食物與衣着類，指數均在一千三百以上，各類指數中之較低者，則為建築材料類之一一三八·八，及雜項類之一〇八〇·七。半年來各類指數之上漲最速者，為食物類，其指數自一月之九三七·四，漲至六月之一五〇三·

八，上昇五六六・四點。至上漲稍緩者則爲金屬電料類指數，自一月之一七四五・一漲至六月之一九八六・二，上漲二四一・一點；複項類自八六八・九，漲至一〇八〇・七，上漲二一一・八點；及燃料類自一九九二・〇漲至一八〇一・〇，上漲二〇九・〇點。其餘建築材料類與衣着類指數，前者六月份之指數，較之一月份上漲一三六・一點，而後者則僅提升五八・五點。

(二) 生活費 (參看第二表第二、三圖)

(1) 一般生活費

物價水準上漲，與米價騰貴之結果，必招致一般生活費用之增高，本年六個月來生活費之增漲率，反較通貨物價爲速，且日趨猛烈。

成都一般生活費用，於二十九年十二月爲七四七・二，至三十年一月漲爲八一六・七，及至三月，即跳出一千大關，五月更挺漲至一四一三・五，較之四月份，增高百分之二十一，六月漲勢益猛，指數高達一六三九・一，較之上年年底高出八九一・九點之多。三十年上半年指數平均爲一六六・二，每月增漲率達一四八・六點之多，回顧上年同期之生活費用，平均僅爲二八一・〇，相差三倍有餘，較之上年下半年之平均指數，亦高出五八七・六點。

上海之生活費用指數，於本年一月爲四六三・六，三月漲爲五一九・五，四月爲五六九・七，五月更躍爲六三八・七，較之上年十二月之指數，提高二〇一・一點。

(2) 工人生活費

因工人生活費用中，米糧費用所佔之成份較高，而最近米價之上漲又特烈，以故工人生活費之增漲率，尤較其他各界之生活費爲速。成都一月份之指數爲八八五・八，二月即超出一千以外，四月份更升至一三三二・八。及至六月，更脫出二千大關，漲至二〇六三・一之空前紀錄。較之六個月前，增高達一二七二・七。三十年上半年之平均指數爲一三五二・六，較上年同期之二六二・四，高出四・一五倍，較上年下半年平均之五九八・二，相差亦有百分之一二六，至增漲速率，亦較以前爲高，計平均每月上昇二一二・一點，較之上年同期及上年下半年均速。

上海工人生活費指數，雖較成都爲低，但今年以來，亦爲漲勢，一月份指數爲五七六・八，三月即漲至六五六・八，兩個月內，提高八〇・〇點，及至五月又躍至七七五・四，較前兩個月增加百分之十八。

天津三十年一月份之工人生活費指數，爲三六一・七，二月漲至三七〇・四，三月回跌至三五五・五，五月之指數爲三五三

三、其變動趨勢。與通貨物價指數相吻合。

(三) 重慶市五種重要物品之躉售價格 (參看第三表第四、五、六圖)

(1) 米

(A) 半年來價格之變動

戰事爆發以來，因廿七八兩年糧食之豐收，四川之米價經至廿八年底止，始終未超過戰前六個月之平均水準以上。至廿九年，以春秋兩季作物，受天旱之影響，收成銳減；且因一般物價上漲之刺激，重慶米價，自廿九年七月以後，遂猛烈上昇。至當年年底，重慶河熟米每市石之價格，竟漲至一五六元，較戰前六個月之平均價格，高出約十一倍有奇。

由本年(三十年)一日起，政府對米價之激漲，力謀平抑，並加緊糧食之管理，米價為之暫穩，河熟米之市價，由上年年底之一五六元，跌至本年一月上旬之一四七元，山米市價，亦跌至一七六元。直至二月上旬，米價均甚平穩，此後以農曆新年關係，到貨減少，二月中旬之市價，河米漲為一六〇元，山米則漲為二〇四元，但為時不久，即因各地貨物擁擠，價格又逐漸回跌。三月中旬河米低至一五三元，山米亦跌至一八四元，自三月二十五日起，政府統制兩河之米市，實行統購統銷辦法，並核定公佈河米之售價，按照規定河熟米河下交貨之價格：上等米每市石為一五七元，中等米為一五二元，下等米為一四七元。直至四月底重慶河熟米之價格，始終穩定於一五七元之水準左右。山米價格，因到貨零星，未予統制，自四月中旬以後，以產地市場之統制管理，未能盡善，取緝囤積及封倉手續之欠妥，產地米價，日漸上漲，糞之時屆農忙，人工缺乏，運輸既感困難，氣候又極乾旱，農民心理恐慌，觀望不售，因之採購困難，到貨稀少，重慶每日售出河米之數量，不敷消費者之需要，人民乃不得不搶購山米，以致未被統制之山米價格，飛騰直上，五月上旬之市價高達三八四元，及至下旬，因落雨數次，稻秧得以插栽，山米市價，始稍降至三六〇元，但不久仍因農田缺水關係，價格更超出四百元大關，而漲至六月中旬之四二八元，直至下旬，因雨水充足，山米市價每市石跌至四二〇元，與中旬之四二八元較，跌落百分之一。九，至河熟米之價格，則因經政府統制關係，提升較緩，六月底之售價，僅較四月初高出八十元，而購買困難，人多苦之。

(B) 重慶三十年度上半年之米價與上年同期及戰前六個月之比較

戰前六個月(二十六年一月至六月)平均重慶河熟米之價格每市石為一二・八元。至二十九年同期，平均每市石漲為二三・一元，至二十九年下半年，則更漲至九七・二元，及至本年上半年，平均竟漲至一六九・九元，較戰前同期，高出十三倍有奇；較

二十九年同期，則上漲七倍有餘。

山米因未被統制，且須填補河米供給之不足故，其市價之上漲，較河米尤烈。三十年一月至六月份之平均市價，每市石爲二六六·九元與上年同期之二三〇·五元較，高出二〇·四倍；與戰前同期之一二〇·一元較，竟高出二十一倍之多。

(C) 半年來政府平價之努力及效果

重慶米價之統制，於二十九年九月以前，係由重慶市社會局主管；九月一日全國糧食管理局成立後，此項工作，乃改由重慶市糧食管理委員會接辦，該會對重慶米價之統制，於三月二十五日以前，仍探過去社會局之辦法，按照米糧商人由產地購進貨物之價格及費用，再加利潤，評定重慶食米之售價，故當時評定之市價，當因產地價格漲跌而有變動。

至三月二十五日以後，當局爲穩定重慶米價計，乃實行統購統銷辦法，凡運到之食米，由糧管局照進貨成本加利潤收購，然後再按照既定之價格，分配於米店銷售，同時爲管理分配計，由四月底起，實行憑門牌或居住證購米辦法。更於五月十六日公布「重慶市憑證購糧暫行辦法及實施細則」。規定發給購糧證之方法，係按照各戶家庭人口多少，年齡大小而分別核准其購買之數量。惟因調查審核手續之較繁，此種辦法，至今尚未實行。重慶米價，自實行統購統銷以來，使市上佔百分之七十之河米價格，上漲較前和緩。一般消費者，可減少米價上漲之威脅，惟以產地價格之上騰，高出重慶法價甚大，糧管局爲維持民食起見，故不得不以高價收購，而以低價售出。每日賠虧之數頗大。至一般經手之商人，則因銷路堅俏，每藉摻雜作僞及潑水等法，以圖漁利。且因供應之數量有限，購買極爲困難。

(2) 棉花與棉紗

(A) 半年來價格之變動

重慶棉花及棉紗之價格，於三十年上半年之六個月中，僅於一二月中一度下跌，其餘各月則均在繼續昇漲，以六月份之價格而言；沙市細絨棉花，每市擔之市價爲四一二元，較上年年底，漲八十八元，二十支雙馬棉紗，每包之售價，亦高出上年年底一千餘元，高達五三〇〇元之高峯，茲將本年上半年逐月花紗價格變動之情形，分述於後：

棉花！三十年一月上旬，沙市細絨花每市擔之價格爲三一七元，其後因政府登記存貨，囤戶紛紛脫售，且因年關在即，銀風緊俏，承買乏人，其價格遂猛跌至下旬之二四八元。自農曆新年以後，以各地水客，開始進貨，申新等廠，出而採購，且因三月初，鄂花來源地之宜昌對岸三斗坪，頻遭敵機轟炸，到貨稀少，價格遂由二月初之三〇三元，漲至三月中旬之三八九元，價格雖經提升，賣方仍少有出手，市上交易，極爲清淡。至三月二十四日，農本局拋出大量陝花，次日之市價，始跌至三五八元。四

月初農本局雖仍繼續拋售，惟以倉存不多，改用約期交貨辦法，市場價格，復回漲至三八五元，直至月底，極少變動。至五月初，湖北省銀行與民生公司物產部，由三斗坪運到布包花六千餘包。市上交易，頓形活動；價格亦跌至三月下旬之水準三五八元。後以約少需多，價復趨漲，直至六月底，每市担棉花之市價，竟高達四一二元。

棉紗——三十年一月初旬，二十支雙馬紗每包之價格為四四六〇元，至中旬因登記存貨之影響，價格較上旬跌落二一〇元，此後因年終同業抵補交割，交易稍旺。二月初，更以日軍在廣州灣沿海登陸，影響貨物來源，市價復回漲至四四五九元。二月八日，經濟部平價購銷處鑒於紗價之繼續上漲，乃公市二十支雙馬之最高限價為四五〇〇元，但市場價格，則因交易深淡，而回跌至四四五九元之水準以下，四月以後，最高限價，雖未變動；而雙馬紗，則因無貨供給，交易停頓，至六月二日，平價購銷處為吸引外埠到貨計，將雙馬等申紗限價，較前提昇三百元。但據業中人談，則因無貨供給，交易停頓，至六月二日，平價購銷處為售出，實無利可圖，甚或不足所付之運銷成本。故黑市價格，超過限價遠甚。以六月中旬之黑市價格而論，每包高出限價約五百元之多。

(B) 重慶三十年度上半年之花紗貨與上年同期及戰前六個月之比較
 本年上半年，重慶棉花之價格，平均每市担為三四八元，而上年同期之平均價格，則為一八四元，戰前六個月（二十六年一至六月）之平均市價僅四二元，故本年上半年重慶棉花每市担之價格，較上年同期高出二六四元，上漲百分之九十，較戰前高出三〇六元，計增漲七、三倍之多。

本年上半年之棉紗市價，二十支雙馬紗每包平均為四六六一元，較之上年同期之價格，上漲達二二六一元，或百分之九十四，若與戰前平均之三〇九元較，計上漲四三五二元，高出達十四倍之多。

(C) 半年來政府平價之努力及效果

半年來政府對物價之統制，較前積極，經濟部平價購銷處，曾奉最高當局之命令，於一月六日，開始登記各商店及私人之存貨，除花紗外，尚包括其他日用品，致一部囤戶恐被查封或徵收，市上拋售存貨者較多，市價曾一度下挫，此後至二月八日，平價購銷處，復規定各牌花紗布疋之最高限價，以冀價格之不再上漲，但以限價關係，賣方不肯出售，以致市場交易，幾至斷絕，三月下旬，當局應機戶之需要，乃命裕華等廠，每日照限價拋售八十包，由公會開零，分給各機戶，每包得手續費一百元，至該月底，共計售出棉紗不過六百包，即又停止。平價購銷處為進一步統制市場起見，復於四月九日公佈「管理重慶市棉紗棉布買賣暫行辦法」及「獎勵紗布內運辦法」，並於四月二十六日，清查渝市各商號之存貨，由五月一日起，即實行上列管理辦法，但

商人因限價過低，無利可圖；更以交易時，申請登記手續繁多，遂心存觀望，躊躇不前，以致市上交易清淡，每日僅由三廠售出數包以至十餘包，以供應樞戶之急需而已。由六月二日起，申產各牌紗之限價提高三百元，而黑市價格則上漲尤多。以六月份而論，廠紗織馬嘔盤最高較限價高出一千元，最低時亦達五百元；雙馬市價，亦較新限價高出五六百元。至政府對棉花之統制，似不如對棉紗之嚴密，三十年度上半年內，僅由三月二十四日起，因市上貨物缺乏，拋出陝花約三千包而已。

(3) 煤炭

(A) 半年來煤炭價格之變動

煤炭爲工業發展之基礎與人民生活之上必需品，其價格變動與產業之興衰及民生之安定，有極密切之關係。重慶煤炭價格，在抗戰發動後，以至二十八年三月之一年零八個月內，變動甚微。以連殫炭而論，其每市担之批發價格爲四角二分至七角二分，但自二十八年三月至二十九年八月更漲至二元四角三分，八月以至同年十二月之四個月內，連殫炭價格，飛狂直上，九月之批發價格爲二元九角五分，十二月即漲至七元二角。

本年一月起，政府對煤炭之生產，力謀所以增加之道，並加緊管理，煤炭價格，始稍趨穩定，一月五日，連殫炭價格每市担爲八元零五分，同月十五日，跌至七元五角一分，二月以後，直至六月十五日，其價格不過波動於七元五角一分至八元二角四分之間。但自六月十五日以後，其增加率，忽又轉烈，六月二十五日，連殫炭之價格，每市担竟漲至八元九角，十日之內，高出百分之十一，煤炭價格之不斷上昇，其主要原因：第一，爲一般物價之上昇，與最近糧價之激增；第二，爲煤炭需要量之增加，據天府礦業公司總經理孫越崎氏告人，四川煤炭，自民國二十八年後，即因工廠鑛場船舶以及軍民需要之增加，發生供不應求之情形。本年度四川省各鑛之自然生產力，估計爲二·五兆噸，消費量估計爲三·二兆噸，如此在本年度煤炭將不足〇·七兆噸。

(B) 重慶三十年度上半年之煤炭價格與上年同時期及戰前六個月之比較

重慶煤炭價格，因煤炭本身需要量之增加，與一般物價之上漲，上漲極速，在戰前六個月內，即二十六年一月至六月，重慶連殫炭之批發價格，每市担平均爲三角三分，去年同時期內平均爲二元零四分，本年度一月至六月平均則爲八元一角一分。以本年度上半年之連殫炭價格與上年同期比較，則增高近四倍，與抗戰前六個月相比較，則高出二四·六倍矣。

(C) 半年來政府管理煤炭價格之努力與成效

本年上半年內，我政府當局，對於重慶市煤炭價格之管理，仍依照民國二十八年與二十九年內所頒佈之修正經濟部燃料管理

處管理重慶市煤焦實施辦法」，「修正經濟部燃料管理處管理嘉陵江流域煤焦實施辦法」，「修正經濟部平價購銷處與重慶市社會局協辦市區平價燃料供應辦法」，與「重慶市炊爨煤焦分銷及管理辦法」等。其要點爲：（一）燃料管理處對於各鑄所需之資金，予以通融，以求各鑄產量之增加；（二）製定煤焦分配管制辦法，即由各大量用戶如工廠鹽場輪船公司等，按月申報用量，由燃料管理處核定煤類數量，並指定購買地點，憑證前往採購；至於市民零用煤焦，則由平價購銷處及煤焦運銷商，統額購運證，購運供應市銷；（三）燃料管理處規定礦場碼頭價格，并會同重慶市政府與平價購銷處，按照所規定礦場碼頭格，加上至重慶碼頭之運費保險費等，規定重慶碼頭價格。

我政府當局，雖一方面竭力設法增加重慶附近各煤礦之產量，另一方面更設法穩定市內煤炭之價格，但因煤炭需要量之不斷增高，及一般物價之不斷上昇，燃料管理處所規定礦場碼頭價格，以及重慶市政府會同平價購銷處所規定之碼頭價格，僅可維持一極短之時期。去年冬季，重慶煤炭價格，飛狂騰上，即於十二月三日第四次修訂重慶河邊價格，十二月十八日，頒布第六次礦山出口煤焦價，本年最初三月餘之重慶煤炭價格因此稍趨穩定，但自四月下旬，重慶煤炭價格，又呈上昇趨勢，乃於四月十七日，第七次修訂礦山之出口價，同月二十日又第五次修訂重慶河邊價格，但重慶煤炭價格，於六月下旬，忽又上昇，則礦山出口價之第八次修訂與重慶河邊價格之第六次修訂，又將爲勢所必然也。

（4）菜油

（A）半年來菜油價格之變動

菜油爲調味品中之主要者，亦爲普通人民光用燃料之一，抗戰後，因舶來品輸入之困難，菜油之用途更廣，故其價格之變動，對國民經濟之影響頗鉅。三十年一月五日，每市担菜油之批發價格，爲一七二元三角，十五日跌至一五四元五角。蓋此時適值農曆年底，農民及榨坊需款甚急，菜子及菜油之供給量較多，其價格因此下跌。一月十五日後，重慶菜油價格，除二月二十五日與四月五日與十五日等致天外，均有漲無跌。更以五六兩月內價格之增加率爲最劇烈，一月二十五日，每市担菜油之批發價格爲一五七元五角，六月二十五日，其價格增至二五〇元，上漲原因，主要者不過以下數端：第一，受一般物價猛漲之刺激，更以糧價之上漲爲最要；第二，菜油之用途增加，需要較多；蓋最近因交通運輸之困難，國外油料，不易輸入，國人已漸採用菜油，提煉柴油與潤滑油等，因而今日之菜油，已成爲工業原料品中主要之一種矣。

（B）重慶三十年度上半年之菜油價格與上年同時期及戰前六個月之比較

戰前六個月，即二十六年一月至六月，重慶菜油之批發價格，每市担平均爲二五元六角五分，二十九年同時期內平均爲八

三元二角二分，本年度一月至六月平均則爲一九八元四角三分，以本年度上半年之菜油價格與上年同期比較則增高二·五倍，與抗戰前六個月相比較，則高出七·七倍矣。

附錄 各重要城市基要商品躉售物價指數編製說明

(一) 首起：

戰事爆發以來，各地物價，廣績上漲，影響所及，國計遭其打擊，民生受其威脅，故物價問題之調整，已久爲政府所慮及之重心，與社會關心之對象矣。惟劃策施政，須有相當之資料，以爲根據，因而物價指數之編製，不論對政府對人民，均有其重大之意義，我國自抗戰以來，各地物價指數之刊佈，時有所聞，更有一地之間，而編製性質相同之指數數種者，以重慶而論，據吾人所知者躉售物價指數，已有三種，(1)戰時經濟研究所編製，(2)四川省建設廳駐渝辦事處編製，三十年一月起改由經濟部平價購銷處接編，(3)軍委會國民經濟研究所編製(躉售物價指數共有四數，(1)重慶市社會局編製，三十年一月起由經濟部平價購銷處接編，(2)戰時經濟研究所編製，(3)西南經濟研究所編製，(4)貿易委員會編製)最近之生活費指數，亦已有兩種，(1)重慶市社會局編製，(2)社會部統計處編製)是本處已不必步人後塵，錦上添花矣。惟(一)各地所編之指數，因地域與材料之限制，其價格之調查，物品之選擇，計算之公式等，均彼此不同，難以互相比較；(二)各編製機關，在編製時期，因種種關係，或未能按期繼續，(如西安之躉售物價指數於二十七年九月後及重慶躉售物價指數於二十八年三月後，均曾一度停編)或未能準時發表，(如廣西桂林梧州之躉售物價指數，二十九年三月後即一度未見發表)或因敷衍搗亂，印刷品郵遞之困難，而未能如期收到，(如上海華北等地之物價指數)，以致不能應付吾人之需要，爲本處之參考起見，必須自行編製；(三)各地所編之指數，固已盡善盡美，但因人力之限制，與監督之疏忽，其刊佈之數字，時有可被懷疑之點發現，(如四川建設廳駐渝辦事處所編之重慶躉售物價指數，二十八年六月份雜項類之平均指數爲二四七·四，但該類指數，於該月上旬爲二〇六·六，中旬爲二〇五·〇，下旬爲二〇五·五，觀此情形，可知該月之平均指數，顯然錯誤，因每月之平均指數，必在各旬數值之間，而不能高出三旬中最高之數字，或低於三旬中最低之數字也，又如福州之躉售物價指數，亦有錯誤可疑之點；二十九年五月之分類指數除雜項類微跌外，餘者均較四月增漲，但總指數則反由四月份之三九七·二，降至五月之三三八·九七，六月七月亦同此情形，)爲徵信計，祇有自己負責編製之一法；(四)戰時指數，雖有一地編製性質相同之指數數種者，但亦有應編造指數之各地，而無指數問世者，故如何使編製之區域，分佈廣遍，自應加以相當之努力，甚於以上之四種理由，本處物價組爰於二十九年八月間，開始訂定物價調查

表，由處通令本行各地分處，就地切實調查各種重要物品之價格，按期彙報，同時並從事於各物品生產交易等數量及基期價格之搜集，以作權數及基價之根據。凡有設備之各地，並着各地分行處，將各種物品之價格，以電報先予呈報，俾能以最迅速之方法，編佈指數，使本處及有關當局，對各地躉售物價之變動，得以明瞭其最近之漲跌概況也。

(2) 物品之選擇與調查

中國目前所編製之躉售物價指數，其所包括之物品項數少者為四川省建設廳所編之成都躉物價指數計三十一種，多者為國定稅則委員會所編之上海躉售物價指數計一五三種，各國所編之指數，其包括之物品最多者，為美國軍需工業局所編之指數，其中共包括物品項數一千四百七十四項之多，而少者則有道瓊斯之十一種物品之指數，根據米乞爾與費喧氏之研究，因物價漲跌間彼此之連鎖性，與世間基本商品之為數有限，故編製指數時所包括之物品，祇求其富於代表性，若項數則三十種與五十種之結果，相差甚小，因項數增多，亦不過包括重複之物品而已。為避免調查，計算抄錄方面人力與物方之浪費計，乃決定減少指數中所包括之物品項目，且因本指數之編製，係用加權法，故其代表性較大，更不必求項數之繁，現時值非常，而又因市場上季節之關係，指數中所包括之物品若多，則缺貨無市等現象，必不免隨時發生，影響於指數之精確性甚大，職是之故，本指數中所包括之物品項數，僅各地普遍悉見之基要物品二十二種，名曰「中行各地基要物品躉售物價指數」。

惟材料之是否準確，影響於指數者甚大，本處物價組事先曾製訂「物價研究初步調查表」一種，由處通令各地分行處，逐項填報，然後劃一物品之等級牌號，統一量衡單位，再製訂躉售物價調查表，令各地分行，指定富有經濟常識吃苦耐劳之人員，負責調查，每月分五日、十五日、二十五日三次，按時呈報，又為欲明瞭調查材料之是否正確計，除擬隨時分函各地被調查之商號覆查外，必要時並擬另派專人，分赴各地，實地考核，藉收準確之效。

(3) 計算公式

指數編製之目的，各有不同，所用之計算公式，因亦互異，惟優點較多者，當為幾何平均法，既便於變換基期，同時亦無上偏與下偏之弊，用之以編製指數，庶能與物價漲跌之趨勢相吻合，如再加以權數，則又可顧及各物品間之比較重要性，有此種種

優點，故本指數採用加權幾何平均法，其公式為
$$I = \frac{W_1 P_1 + W_2 P_2 + \dots + W_n P_n}{W_1 P_0 + W_2 P_0 + \dots + W_n P_0} \times 100$$

本指數所採用之基期為戰事發生前之半年，即民國二十六月一月至六月，因其為常態期中之距今最近者也，計算基價時，亦

採用六個月之幾何平均數，以資劃一。又因各地之基期價格，不易搜求，且為便於最近各期之互相比較計，各地指數，均先編製環連指數，然後以事實上之需要，再折成定基指數。

(4) 權數之決定

戰時物價之變動失常，以致各物品價格之漲跌情形，相差懸殊，若以簡單平均法，編算指數，則總指數不免為少數變動劇烈之物品所影響，而失其代表性，且因包括之物品項數較少，一二特殊數字之影響更鉅，乃不得不依照各物品之比較重要性，而予以相當之權數，故本指數之編算，乃採用加權法，各地權數，全國一律，期互相比較，其根據均以全國之交易量為準，再以重慶上海兩地之基期價格，平均計算其總值，茲將各物品之權數列表於后：

售 商 品 基 要 地 各 行 中
權 數 之 採 用 所 長 指 價 物

物 品 名 稱	權 數
米	38.6
糯米	4.4
麥	13.7
豆	4.0
肉	1.6
肉	6.4
蛋	1.9
鹽	4.3
油	1.6
糖	2.4
花	5.3
絲	1.6
毛	0.3
鐵	1.2
銅	0.1
煤	3.6
油	1.4
材	5.0
皮	0.2
鬃	0.5
油	1.1
茶	0.8

(5) 指數之變動

本指數變動之情形，詳見第四、第五兩表，至其趨勢之說明與本篇各地躉售物價指數一節，無多差異，用不贅述。

第一表 中國各重要城市之躉售物價指數

民國二十六年一月至六月=100

(計算公式：簡單幾何均平法)

地名	重慶 ¹	成都 ²	梧州 ³	上海 ⁴	天津 ⁵
物品項目	92	59	121	153	106
民國二十六年	162.1	59.1	103.2	103.7	100.0
二十七年	138.8	117.2	116.3	123.3	129.4
二十八年	240.0	229.8	165.4	195.9	192.9
二十九年	654.1	63.3	106.2	417.1	341.5
民國二十九年					
一月	555.9	388.2	252.5	316.2	253.6
二月	377.6	417.3	275.9	368.2	310.8
三月	418.1	487.5	291.5	378.9	327.6
四月	469.0	554.4	339.5	393.4	332.0
五月	595.9	576.8	386.4	441.7	371.0
六月	549.5	600.0	373.3	426.2	369.7
七月	626.1	675.0	397.5	413.8	345.8
八月	694.7	718.8	441.4	469.9	375.3
九月	769.0	762.9	475.4	431.3	343.3
十月	879.6	896.9	526.5	459.7	357.9
十一月	1038.5	1007.2	540.7	471.7	352.6
十二月	1165.6	1056.3	570.4	494.0	348.1
民國三十年					
一月	1119.9	1119.8	605.4	526.0	361.9
二月	1163.1	1255.3	635.1	552.0	371.7
三月	1482.6	1316.1	700.8	610.9	363.3
四月	1215.1	1331.2	744.4	681.6	359.9
五月	1333.1	1375.7	801.0	718.5	360.7
六月	1431.2	1422.9			

材料來源：1.三十年一月以前四川省建設廳駐渝辦事處編製以後經濟部平價購銷處編製

2.金陵大學農學院農業經濟系

3.廣西省政府統計室

4.財政部國定稅則委員會

5.戰前天津南開大學經濟研究所戰後由日本中國問題研究所接編

民國三十年上半年國內經濟概況

第二表 中國各重要城市之生活費指數

民國二十六年一月至六月—10

民國三十年上半年國內經濟概況

地名	一般生活費		工人生活費		
	成都 ¹	上海 ²	成都 ¹	上海 ³	天津 ⁴
計算方法	加權綜合法	加權算術平均	加權綜合法	加權綜合法	加權綜合法
物品項目	70	48	58	60	37
民國二十六年	99.2	111.0	97.8	113.4	100.0
二十七年	101.2	126.7	96.0	147.6	125.2
二十八年	142.2	165.5	125.4	198.8	190.0
二十九年	429.8	336.8	470.3	423.4	346.7
民國二十九年					
一月	217.4	264.3	196.1	314.3	294.6
二月	230.3	295.5	209.9	365.0	334.4
三月	269.9	308.1	255.2	355.6	345.9
四月	304.9	301.2	281.1	352.3	363.6
五月	328.8	322.4	313.2	369.9	372.7
六月	334.9	329.0	318.8	408.5	373.8
七月	390.3	342.0	384.2	433.9	338.2
八月	413.7	339.5	391.9	427.8	331.9
九月	500.2	364.5	491.4	465.3	343.8
十月	671.5	417.9	719.6	566.6	359.7
十一月	743.6	419.9	811.7	522.2	352.4
十二月	747.2	437.5	790.4	559.9	349.1
民國三十年					
一月	816.7	463.6	885.8	576.8	361.7
二月	927.6	476.2	1010.3	581.8	370.4
三月	1023.3	519.5	1101.4	656.8	351.5
四月	1166.7	569.7	1532.8	707.8	352.9
五月	1413.5	638.7	1722.0	775.4	353.3
六月	1639.1		2063.1		

131

材料來源：1.金陵大學農學院農業經濟系
 2.財政部國定稅則委員會
 3.戰前上海市社會局戰中中國統計學社
 4.戰前天津南開大學經濟研究所戰後由日本中國問題研究所接編

第三表 民國三十年上半年慶重六種重要物品躉售價格 (元)

物品名稱	河 米	山 米	棉 花	棉 紗	煤 炭	菜 油
等級及牌號	尖熟米	上 等	沙市細絨	廿支雙馬	連 炭	上 莊
單 位	每市石	每市石	每市担	每 包	每市担	每市担
一月五日	147.0	176.0	317.3	4460.0	8.05	172.3
十五日	148.0	173.0	301.7	4250.0	7.51	154.5
廿五日	147.0	176.0	248.1	4450.0	7.51	157.4
二月五日	145.0	170.0	303.3	4459.0	7.85	161.7
十五日	160.0	204.0	311.0	4500.0	8.26	184.2
廿五日	157.0	200.0	318.8	4370.0	8.27	179.5
三月五日	156.0	188.0	324.3	4360.0	8.41	183.0
十五日	153.0	184.0	388.8	4445.0	8.09	184.0
廿五日	157.0	184.0	357.7	4500.0	7.95	188.0
四月五日	157.0	192.0	384.9	4500.0	7.96	174.0
十五日	157.0	204.0	384.9	4500.0	7.95	170.0
廿五日	157.0	380.0	384.9	4500.0	8.01	210.0
五月五日	162.0	354.0	357.7	5000.0	8.24	222.0
十五日	162.0	380.0	357.7	5100.0	8.24	240.0
廿五日	212.0	364.0	357.7	5100.0	8.24	246.0
六月五日	212.0	392.0	381.0	5100.0	8.24	248.0
十五日	237.0	428.0	381.0	5300.0	8.24	247.0
廿五日	237.0	420.0	412.1	—	8.90	250.0

民國三十年上半年國內經濟概況

第四表 各重要城市基要商品躉售物價指數

(連環指數)

(加權幾何平均)

民國三十年上半期國內經濟概況

地名	重慶	成都	萬縣	西安
民國二十九年十月	113.1	144.2	108.7	126.6
十一月	130.8	111.9	127.1	98.2
十二月	123.0	99.8	120.5	103.2
民國三十一年一月	100.7	117.5	102.5	97.9
二月	104.6	111.1	102.3	107.4
三月	102.7	102.2	98.5	107.7
四月	106.1	115.9	105.5	107.3
五月	115.0	123.8	126.1	132.5
六月	117.5	110.0	118.8	111.8

地名	天水	貴陽	梧州	香港
民國二十九年十月	117.0	105.7	123.7	-
十一月	127.2	102.0	97.5	105.7
十二月	111.3	102.4	108.7	119.1
民國三十一年一月	97.1	100.6	109.7	101.4
二月	107.1	112.5	100.7	105.7
三月	112.0	114.1	101.6	112.1
四月	123.5	113.0	110.7	110.7
五月	121.8	108.6	128.5	102.9
六月	97.0	128.2	114.0	99.1

材料來源：中央銀行經濟研究處物價組編製

第五表 重慶成都兩地主要商品零售物價指數

民國二十六年一月至六月=100

加權幾何平均

地 名	重 慶	成 都		重 慶	成 都
民國二十六年			民國二十九年		
一 月	98.5	99.2	一 月	177.8	243.4
二 月	102.4	99.8	二 月	196.8	263.7
三 月	112.5	100.0	三 月	212.1	322.7
四 月	98.0	100.7	四 月	249.6	336.2
五 月	101.6	101.1	五 月	268.8	375.8
六 月	102.4	99.2	六 月	339.5	382.2
七 月	97.0	99.4	七 月	409.8	433.1
八 月	94.8	100.1	八 月	479.2	459.3
九 月	95.9	100.2	九 月	571.7	573.8
十 月	100.6	98.5	十 月	646.8	826.8
十一 月	99.2	100.7	十一 月	846.1	925.3
十二 月	96.3	98.4	十二 月	1015.6	923.8
民國二十七年			民國三十年		
一 月	96.9	94.1	一 月	1022.4	1085.6
二 月	103.0	97.9	二 月	1069.9	1206.0
三 月	101.9	97.5	三 月	1098.7	1232.1
四 月	97.7	97.5	四 月	1165.6	1427.9
五 月	97.6	96.6	五 月	1340.8	1767.4
六 月	98.2	95.1	六 月	1574.8	1944.8
七 月	93.2	94.6			
八 月	88.6	94.3			
九 月	88.6	96.5			
十 月	89.2	97.4			
十一 月	93.4	89.9			
十二 月	95.1	98.5			
民國二十八年					
一 月	100.0	111.4			
二 月	102.3	105.6			
三 月	102.6	101.6			
四 月	103.6	109.9			
五 月	108.2	113.1			
六 月	113.2	121.6			
七 月	110.8	130.5			
八 月	115.4	137.4			
九 月	128.2	148.8			
十 月	141.0	164.5			
十一 月	155.9	180.9			
十二 月	170.8	200.5			

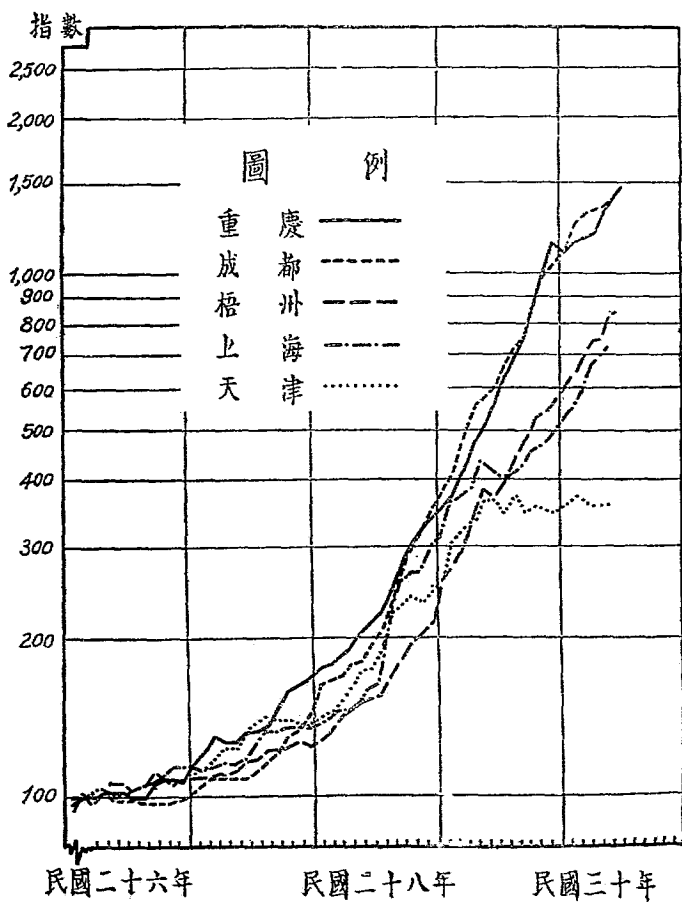
民國三十年上半年國內經濟概況

第一圖 中國各重要城市躉售物價指數

民國二十六年一月至六月平均=100

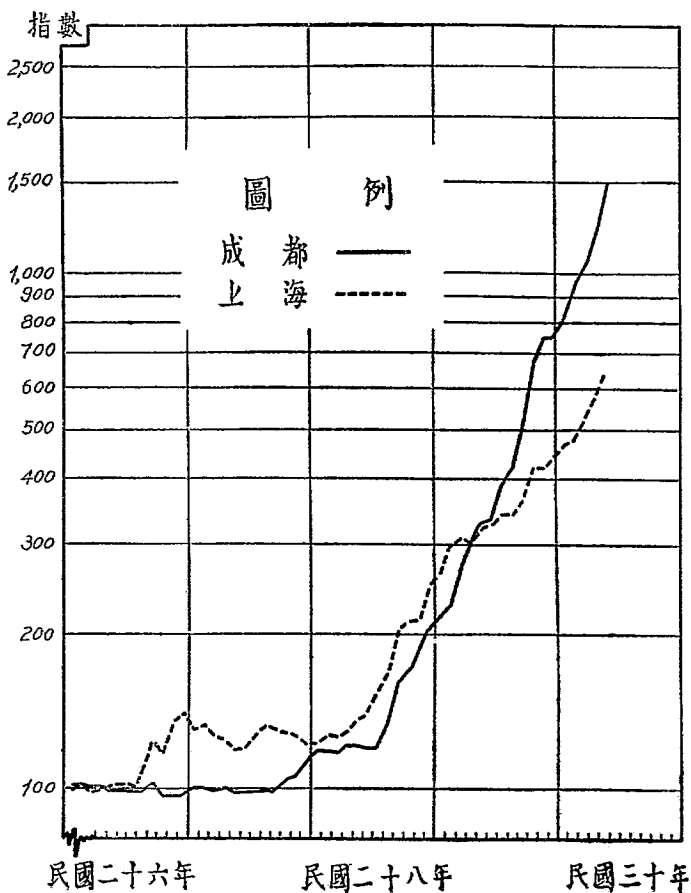
簡單幾何平均

民國三十年上半年國內經濟概況



第二圖 中國各重要城市生活費指數 一般生活費

民國二十六年一月至六月平均=100

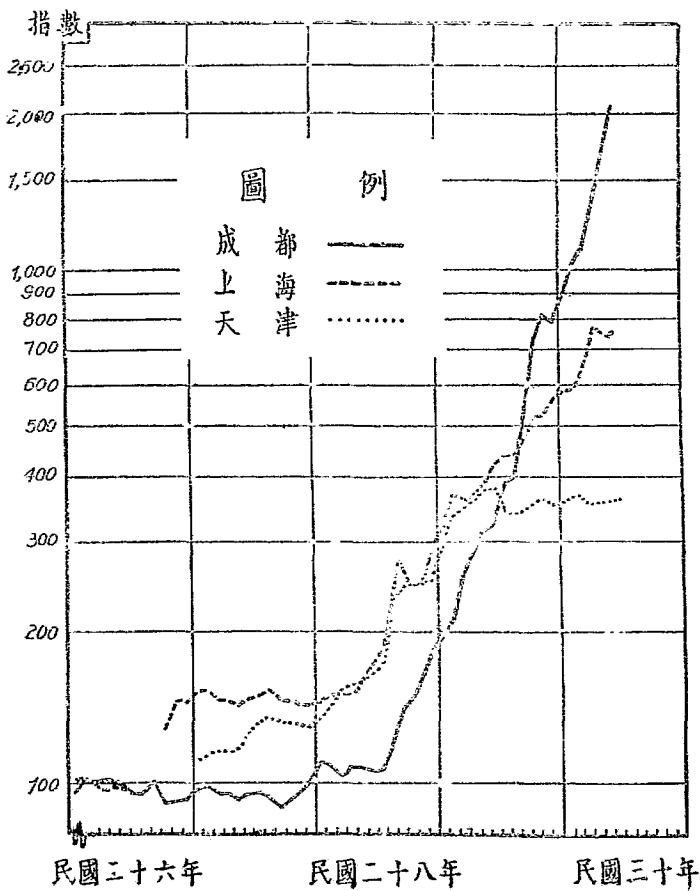


第三圖 中國各重要城市生活費指數

五人生活費

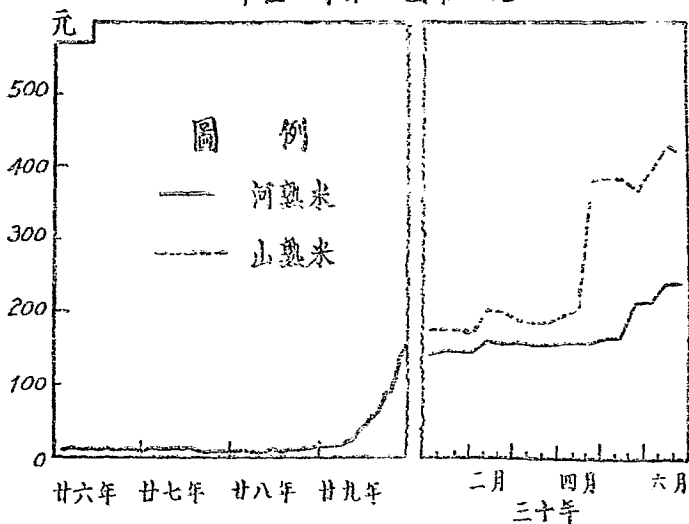
民國二十六年一月至六月平均=100

民國三十年上半年國民政府經濟概況



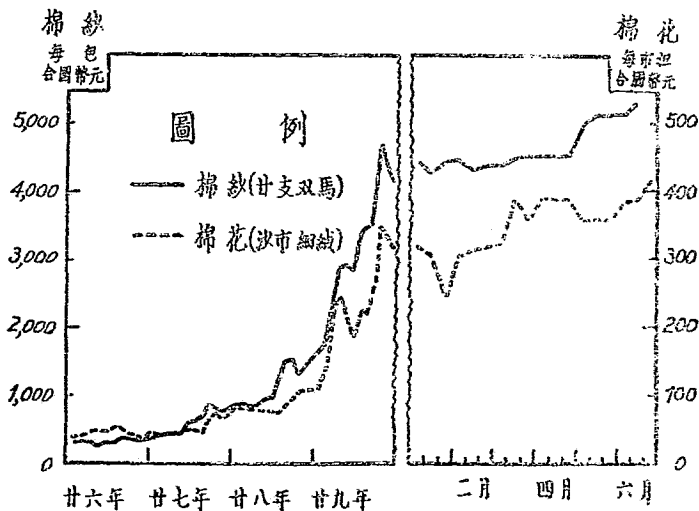
第四圖 重慶市食米躉售價格

單位·市石 國幣·元



民國三十年上半年期間國內經濟概況

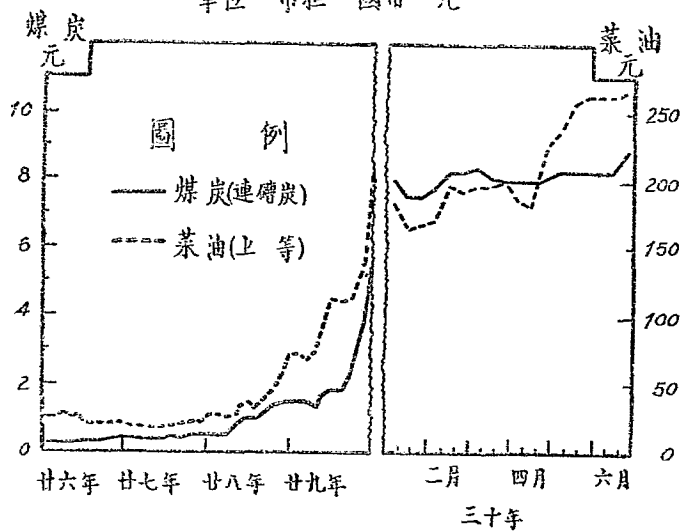
第五圖 重慶市棉紗棉花躉售價格



二〇

第六圖 重慶市煤炭菜油躉售價格

單位·市担 國幣·元

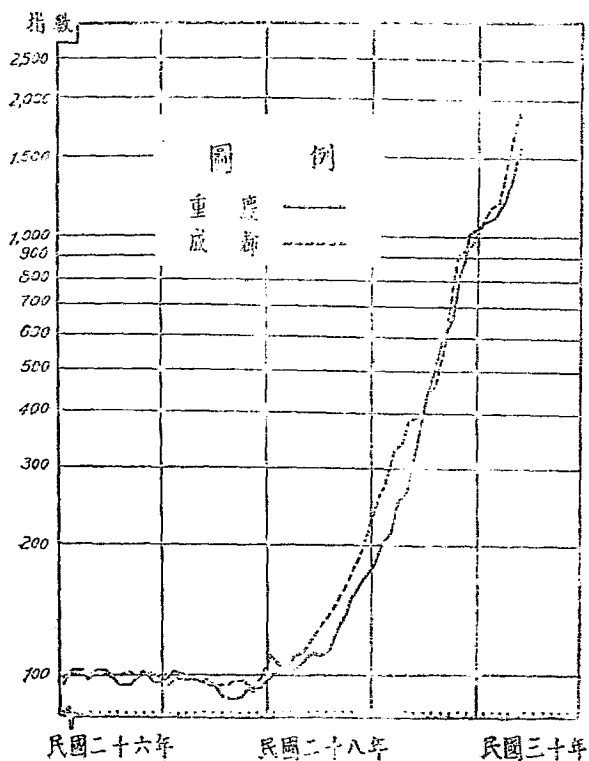


第七圖 重慶成都兩地重要商品躉售物價指數

民國二十六年一月至六月平均 = 100

加權幾何平均

民國三十年上半年國內經濟概況



第二章 外匯市況

戰期匯市變動之分析

戰事初起，我政府之外匯政策并未即時改變，仍由中交三行照法價無限制買賣。惟會頒布安定金融辦法，限制提取存款，以防資金之逃避而間接約束外匯之需要。斯時匯價屹然不動，論者每稱譽之。

及次年三月僑華儲蓄銀行成立，我政府始以防止敵偽套竊爲理由，頒行外匯請核辦法，限制外匯之供給。黑市買賣緣以發生，黑市匯價隨核准辦法之加緊而步降，雖有起落，但大勢則一瀉直下。至八月八日至十三日一週中英匯平均不過七便士九六八八，美金不過十六元二〇三一。此後政府認爲黑市匯價之暴落，雖不能代表真價值之暴落，但對人心不無影響，況其時武漢及廣州尙未陷落，維持外匯，實有必要，乃命中交匯豐三行，暗中維持，匯價遂平定在八便士與八便士半之間。

二十七年内每週平均最低價，英匯爲八月八日至十三日一週之七便士九六八八。美匯爲十月十七日至二十二日一週之十五元八五九四。英匯跌勢較馳之故，實因是年八月起歐洲風雲緊張。英匯處於不利之地位，跌勢遂賴以停頓。綜計自實施外匯請核前之末一週至同年八月十三之每週平均，英匯計跌去百分之四三·八三，美匯亦略同，平均每星期跌去百分之一·九。

二十七年八月中旬起，至翌年三月下旬，經三行暗中維持，中間雖逢武漢廣州之失陷，及二十八年初政府宣布對於戰前各債本息不再墊付，以及天津方面大量收購外匯等重大打擊，但匯價，始終未出八便士之限界。三月底中英平準基金成立，匯市更由暗中維持，變爲公開買賣，英匯站住八便士二五，美匯站住十六元〇六二五。

但平準基金之目的乃在防止外匯之過份漲落而不在壓住於一點。四五兩月中，敵偽套竊殊爲積極，「華興」成立，更有急攻之勢。於是基金感有暫停照價供給之必要，乃於六月七日放棄維持。匯價至此又作直線之下降。六月中旬至七月中旬，英匯一度波動六便士半左右。但七月十七日謠傳大最華北法幣，運滬套匯，加以基金完全停止供給，匯率遂再下降。八月初旬復有英鈔票一司以印大批法幣之誤傳，匯率乃創新低價矣。

八月下旬蘇德協定成立，九月一日歐戰爆發，倫敦英平準基金，先於八月廿五日即停止活動，英鎊價格旋即下降。一般人斯時對外幣之「心搖動」，以前逃亡之資金，陸續退回。同時因各處皆實施外匯統制，海外資金反願以上海爲較安全之避難區。故匯

價至此逐步飛昇。

二十八年之英匯週平均最低為八月十四至十九一週之三便士四八四四，美匯之最低則在九月十一至十六日一週之六元五七八一。兩者所以相差一個月者，則因歐洲政局在八月已極緊張，英匯即已趨鬆也。此種情形與上年八月，完全一致。綜計自六月第一週至八月十四至十九一週，英匯跌去百分之五七·七六。美匯略同，平均每星期跌去百分之五·二五。匯價翻盤後，美匯至十一月第一週（十月三十日至十一月四日）達最高峯，為八元六五六三，英匯則為第二週（十一月六日至十一日）之五便士二八·一三。兩者回漲之程度，頗不一致。在八月第三週至十一月第二週，英匯共漲起百分之五一·五七，而美匯則僅由六元七八一三漲至八元五七八一，合百分之二六·四九。此實英鎊本身價格已有跌落所致也。

十一月中旬起，因南寧失陷，匯率又開始下跌。十二月有和平空氣，且時屆年終，法幣需要增加，而次年初，即有美國二千萬元新借款之傳說，匯率一度回升。二十九年一月下旬再呈緊勢。二月下旬英匯曾由基金維持於四便士一二五。但因投機之風既長，而基金之實力復為一般所懷疑，基金出面維持，殊非得計；衆所預料之局面，卒於五月二日來臨。是日匯價劇縮之勢，可謂空前。一日中，英匯跌去百分之二十一，美匯跌去百分之三十。

所幸者，此種驟跌之趨勢不過支持一二日。四日起即行回長。十日起上長益勁。最後且突破原價。於五月二十至二十五日造出英匯四便士一二五之週平均價。於六月十日至十五日造出美匯六元〇六二五之平均價。究其原因：首為投機者羣起了結及市上發生強烈的提存風潮，繼為歐戰擴大，我軍豫南鄂北之空前大勝，及美國參戰之謠傳與紐約股票之跌價等。

五二風潮過後，隨荷比盧之屈服，英法情勢之危急，更有六七月間之洋股及紗市風潮，投機者至此轉趨趨重。蓋當時國際局勢，殊不利於此種行為。一般心目中，以為荷德國在此次戰爭中長居上風，則英美貨幣之前途誠未可逆料也。投機之勢既趨微弱，匯勢頗見堅穩。雖六七月中有瀕越滇緬二路封鎖事件，對匯市亦影響甚小。九月杪德意日軍事同盟成立，美國貸我二千五百萬元。一方面因我援助加多，另一方面因美國民情鼎沸，匯價動向，更見穩穩。如專就商業金融言，此時匯價驟轉緊縮，所以能不斷而反長者，實此大局有以致之。十二月傳聞中美借款一萬萬元業經議院通過，英國且有一千萬鎊新借款，於匯勢本應更屬有利，乃月底以僑「中儲」銀行有於來年初開案說，匯勢轉向疲弱。

二十九年之匯價以一月十五至廿日一週為最高，英匯為四便士八五九四，美匯為八元〇一五六。最低為五月六至十一日一週，英匯為三便士三七五，美匯為四元六五六三。計英匯跌去百分之三〇·五五，平均每週百分之一·九一。美匯跌去百分之四一·九，平均每週跌百分之二·六二。美匯所以跌落特甚者，即英美匯率同時下縮而我外匯仍多少以英匯為折價標準之故。匯價回

長後，英匯於五月二十七日至六月一日一週中即達跌後之高峯（四便士一二五），而美匯則直長至七月一至六日一週（六元二〇三）若以五月六日至十一日一週與此一週之匯價比較，則英匯漲百分之十六。二。美匯計漲百分之三三。二二。此時美匯所以長勢持久而鬆度特大之故，則又因自由英鎊價值之上升。在前一週中英美匯率為每鎊三。三二七，而後一週中則升至三。七七二。附屬英美匯變動之曲線在二十八年八月前大致一致，此後之差距即英美匯率變動所致；差離度漸漸縮小，即表示英美匯率向長也。

本年一月，初反去歲炒之疲勢而轉穩，不料下半年忽有基金停供謠傳，匯勢趨緊。二月內，如依商情慣例，此時已入入口季節，匯勢例應趨緊，但事實上因美口關係惡化，美籍銀行即將結束美金支票存戶等原因，使市中翻空者輩起，匯價賴以維持，其中美匯且有顯著之鬆勢，由一月末週之五元二六五六，鬆至二月二十前後之五元六七一九。同時期之英匯不過由三便士四二一九升至三便士四六八而已，且中間曾一度降至三。三二八：此市中套做（拋美進英）使然也。

三月間匯勢轉疲，惟交易日就稀少，四月內則匯市之平庸沉悶可謂已至其極。惟其沉悶，故神經亦甚靈敏。僅須市場內外有些許之風聲，短視者流即致惶惑，而匯價亦起波折，此與戰前漲落百分之一二十尚視為常事者，實不可同日而語。此兩月中比較足以左右匯價之原因有二：一為英美對我鉅額貸款之成功，此項可使匯勢向長，一為連次銀行行員槍殺及被捕案之發生與滬四行之暫停營業，此項又足以使匯勢趨疲。至匯價，則英匯由三便士四二一九落至四月尾之三便士一八七五。美匯則由五元五七八一降至五元一七一。五月起，滬四行復業，人心一振。匯價於稍漲後回平。五月尾六月初由於羅斯福爐邊談話對遠東問題之語句模稜，投機者認為日美不致衝突，匯價看緊。惟六月中旬因美封存德意資金且傳德蘇邊境勢緊，投機與逃資者復競起傾塞。迨德蘇戰爭將啓，一般看法忽變，咸以為德軍東向，可予英國以喘息之機，美人之目光亦可轉移而注意太平洋上之局勢。如此則大局見穩，外匯之前途看縮，故浮空於二十一日起即補空。此後因得港方來電拋塞，勢向平穩。幸能維持三便士三二五與五元四〇六三之水準，此本年上半年最後一週（三十日價不計）之匯價也。以此與申請辦法初頒之前一星期比較，美匯約合一八。二五%計跌去八一。七五%；英匯約合二三。三五%，計跌去七六。六五%。若與本年初五元五一五六與三便士五比較，則相差不過百分之四或五。祇可視為波瀾而已。

如與以前各期相較，本年上半年之匯市，無論在價格之變幅，交易之多寡及匯率之長期趨勢言，皆可謂最為平庸。如分析投機者之地位，則已往以浮多（over-liquid position）最為重要，足以支配匯市。匯價趨縮，每每係由浮多地位增強所致；若匯價趨鬆，則亦不過浮多者獲利了結而已，故匯勢惟有日趨下游。五二風潮後，情勢突變，至今年市價之漲落，已全為浮空（over-liquid）

position) 所左右。浮空增加，則匯價向長，浮空了結，則匯價趨緊。即在入口季節，入口匯票需要雖嚴，但亦不敢浮空賣力甚，故不足以影響匯市，此正與前年秋冬季出口季節時出口匯票之勢力不足與浮空賣力相比者，適成對照。固然，若就長時期（如一年兩年）觀察，投機之影響適可對消，決定匯率趨等者，仍為國際之收支，若我收支逆差，而基金又不出大力維持，則匯勢當然向疲，但就一兩月或稍長之時間言，則支配上海匯率者，不能不視為乃投機因素，市中交易不能不以投機交易為主體。上海金融商業報 (Finance and Commerce) 曾謂戰後上海匯市之交易，屬於商業者不及什一，該報每期對匯市之評論亦特注重投機心理之去向，故吾人亦不能純以正常眼光分析也。

論上海匯市時，吾人須兼重期貨價之變動。匯市投機交易所以特盛，有二商業習慣之助力極大。此二商業習慣即掉期與抵押。抵押之義至明，無庸贅述，至所謂掉期，則以本月到期交割之外匯掉至下月或下月者掉至本月之謂。在一投機氣盛之市場，此種掉轉無異給投機者極大方便，蓋有此則雖無雄厚實力，到期亦不至被迫了結也。但交割期之掉轉，含有對將來情勢估測之義，兼又涉及市場利率。大要言之，若投機多頭以爲匯價將縮，縮窄程度大於掉期價折合之利率而此利率又大於市場利率，則必屆時掉期，以延長交割期限，反之則反是。由是本月期與下月期（或本月期貨價與現交價）每有差異，差異之大小足以表示投機心理之振疲。抗戰起至去年上半年之下期價皆緊於本月期價，二者重合之時極少。最緊時如二十八年七八月，相差程度，折合月息達一角四五分（一四%），如去年四月及五月上中旬達五六分。此所以表示潛勢向疲也。再如二十八年二三四月，及十月與十一月月上旬，則折合不過數厘，此又表示潛勢之鬆穩也。自去年下期起，投機者躊躇不前，匯勢平穩，本月期與下月期漸漸接近，至七八月相差不過一單位（英匯〇〇〇一五六，美匯〇〇〇三一三）而已，今年則更完全重合，與現交同爲一價。六月十七日更出現驟鬆近整之奇蹟，該日美匯收盤，六月期爲五元四三七五，而七月期反爲五元四六八七五。此抗戰四年來絕無僅有之事也。

綜觀匯價四年來之變化，匯價長期趨勢向下。究其因，不外二者，其一爲國際貿易之逆差，其二爲資金之逃避，雖然華僑匯款，素爲我對外收支平衡之一主要因素，戰時復有增無已。然因淪陷區爲敵統制，日人所需者仰給當地，當地所需者反求之外洋，兼之華僑匯款之一部不免落於敵人手中，再加戰時之消耗，貨幣之增加，此種向下之趨勢，實屬必然之事。茲因無法得詳細之對外收支的資料，不能細加論列。然主要原因則不過如是。

此外過去平衡基金每次維持時，匯價平穩，及一旦放棄即行驟跌，此種情形，後附圖中指示甚爲明顯。可見平衡基金雖未能改變匯價之長期趨勢，但對其過程則影響殊大。

第一表 戰期上海英美匯行市

(週平均數)

週末日期			美 匯	英 匯	週末日期			美 匯	英 匯	週末日期			美 匯	英 匯					
年	月	日			年	月	日			年	月	日							
27	1	二十七	二十七年三月十二日以前，為依法價自由買賣時期，行市不錄。		1	7	16.5000	8.5156	29	1	6	7.8594	4.8125	30	1	4	5.5156	3.5000	
					14	16.4218	8.4875	13				7.9658	4.8438				11	5.5313	3.5156
					21	16.2188	8.3125	20				8.0156	4.254				18	5.4219	3.4375
					28	16.2313	8.394	27				7.8231	4.7188				25	5.2756	3.4219
					4	16.1875	8.3125	2				7.6250	4.5938				1	5.3916	3.4710
					11	15.9531	8.1718	10				7.3125	4.4063				8	5.3125	3.3281
					18	15.8750	8.1250	17				7.0312	4.2656				15	5.4844	3.3906
					25	15.8750	8.1250	24				6.8906	4.1875				22	5.6719	3.4688
					3	15.8750	8.1250	3				6.7813	4.1406				1	5.5781	3.4219
					11	16.0938	8.2188	9				6.7344	4.1406				8	5.5000	3.3750
					18	16.1563	8.2656	16				6.4344	4.1250				15	5.4844	3.3594
					25	16.1250	8.2656	23				6.3844	4.250				22	5.4063	3.3125
					1	16.0313	8.2500	30				6.1750	4.1250				29	5.2969	3.2344
					8	16.0313	8.2500	4				5.038	4.1250				4	5.2969	3.2344
					15	16.0625	8.2500	13				5.0513	4.1250				12	5.3438	3.2500
					22	16.0625	8.2500	20				5.0844	4.1250				19	5.2500	3.2188
					29	16.0625	8.2500	27				5.0156	4.1250				23	5.1719	3.1875
					5	16.0925	8.2500	4				5.4531	3.7500				3	5.1563	3.1875
					13	16.0325	8.2500	11				4.6563	3.3750				10	5.2656	3.2500
					20	16.0625	8.2500	18				5.1563	3.3281				17	5.3438	3.2813
					27	16.0625	8.2500	25				5.5781	4.1250				24	5.4063	3.3125
					3	16.0781	8.2500	1				5.5156	4.1250				31	5.4063	3.3281
					10	14.4844	7.4375	8				5.3750	3.8906				7	5.3750	3.3125
					17	14.6406	6.5000	15				5.0625	3.9375				14	5.3750	3.3125
					24	12.6719	6.4844	22				5.9063	3.9375				21	5.4875	3.3281
					1	15.0938	6.7500	29				6.1694	3.9063				28	5.4063	3.3125
					8	12.7813	6.5625	6				5.2031	3.9218				5	5.2031	3.9218
					15	12.7813	6.5625	13				6.1094	3.9218				12	6.1094	3.9218
					22	10.1094	6.2813	20				6.1406	3.8906				19	6.1406	3.8906
					29	8.5938	4.4219	27				6.1250	3.8906				26	6.1250	3.8906
					5	8.4875	4.3281	3				5.9531	3.8594				2	5.9531	3.8594
					12	7.1875	3.6875	10				5.938	3.7188				9	5.938	3.7188
					19	6.7813	3.4844	17				5.5156	3.7188				16	5.5156	3.7188
					26	6.9219	3.5938	24				5.5938	3.7031				23	5.5938	3.7031
					2	7.2344	4.0156	31				5.3750	3.5938				30	5.3750	3.5938
					9	7.1875	4.0938	7				5.2500	3.5000				6	5.2500	3.5000
16	6.5781	3.9844	14	5.3125	3.5313	13	5.3125	3.5313											
23	6.8906	4.2188	21	5.2313	3.5156	20	5.2313	3.5156											
30	7.2031	4.3125	28	5.3594	3.5000	27	5.3594	3.5000											
6	7.5781	4.5313	4	5.5469	3.5469	3	5.5469	3.5469											
13	7.7188	4.6250	11	5.3281	3.7656	10	5.3281	3.7656											
20	7.6406	4.5938	18	5.7969	3.7813	17	5.7969	3.7813											
27	8.2081	4.9218	25	5.2906	3.8125	24	5.2906	3.8125											
3	8.0563	5.2631	1	6.0625	3.9219	31	6.0625	3.9219											
10	8.5781	5.2813	8	6.0625	3.9063	7	6.0625	3.9063											
17	8.5781	5.2500	15	5.8750	3.7500	14	5.8750	3.7500											
24	8.4688	5.2031	22	5.9219	3.7656	21	5.9219	3.7656											
31	7.7500	4.7656	29	5.8438	3.7344	28	5.8438	3.7344											
6	7.3281	4.5000	4	5.9375	3.8125	3	5.9375	3.8125											
13	7.4688	4.5625	11	5.9219	3.7656	10	5.9219	3.7656											
20	7.7031	4.7031	18	5.7656	3.6406	17	5.7656	3.6406											
27	7.7600	4.7188	25	5.4063	3.4688	24	5.4063	3.4688											

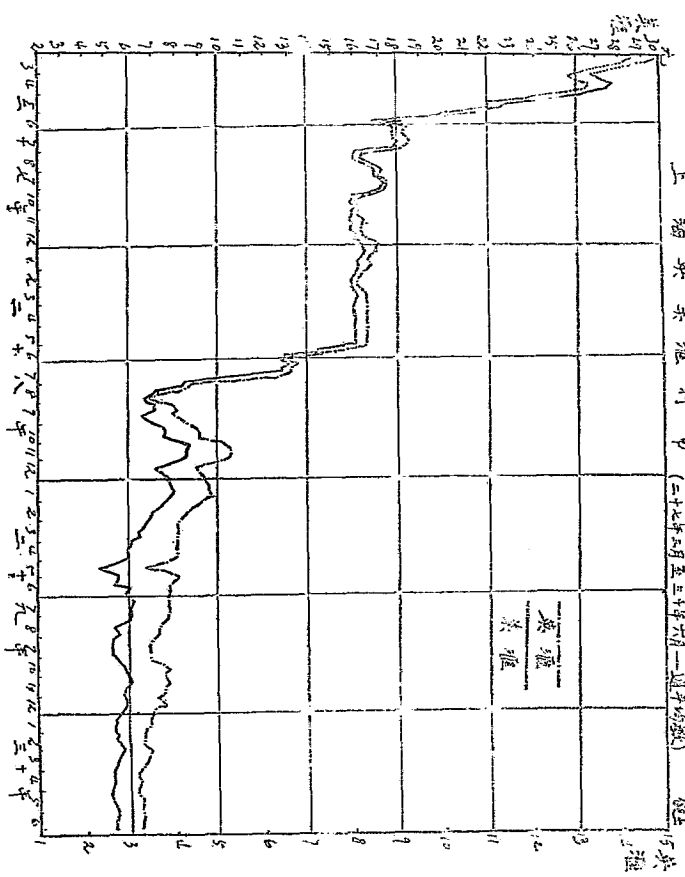
資料來源：

金融週報

銀行週報

新聞報經濟新聞

上海英界銀行市 (二十七年四月至三十一年六月一日平均數)



民國三十年上半年國內經濟概況

經濟叢報

物價問題叢刊

目 要

我國後方物價上漲之原因	趙蘭坪	戰後物價之展望及調整	伍啓元
物價評定之觀感	楊蔚	戰後英國之物價統制	楊蔚
物價調整平議	趙蘭坪	法國之物價管理	程紹德
調整吾國目前物價問題之方案	楊蔚	日本戰時之物價統制	楊蔚
穩定物價之途徑	張傑任	第一次歐戰時美國之物價統制	楊蔚
加強吾國戰時物價統制易議	褚一飛	戰時吾國各地物價之動蕩	楊蔚
統制物價的實施方法	羅敦偉	日本物價統制之失敗	孫禮檢
重慶市的物價與平政	包華國	論我國戰時物價統制	黃卓
論物價統制	楊蔚	論平抑物價政策	趙蘭坪
消費合作與平抑物價	唐博淵	租稅政策與物價	鍾塗恩
戰時燃料價格之管理	朱繼成	論平定物價	厲德寅
物價上漲聲中之糧食問題	梁寄滄	上海物價之上升與通貨問題	程家驥
物價高漲與經濟建設	羅志如	物價高漲聲中消費者應有之認識	楊蔚
物價上漲與公務員薪金問題	褚一飛	成都之米市與米價	陳敬先
戰時物價高漲中 農民	趙葆全	平抑方價易議	趙班斧
我國之物價統計	楊蔚	華北物價的檢討	楊蔚
戰後物價之展望及調整	朱祖暉	通貨膨脹與物價統制	楊蔚
戰後物價之展望及調整	伍啓元	非常時期有關平價法規	胡瑛譯

第二表 三十年上半年上海英美匯行市米

日期	英 (便士)	美 (美元)	日期	英 (便士)	美 (美元)	日期	英 (便士)	美 (美元)
一月份			三月份			五月份		
1	新 年	休 假	1	3.4219	5.5938	1	3.1875	5.1250
2			2			2	3.1875	5.1250
3			3	3.4063	5.5626	3	3.2031	5.1565
4	3.5000	5.5000	4	3.3750	5.5000	4		
5			5	3.3594	5.4688	5	3.2188	5.1875
6	3.5313	5.5625	6	3.3594	5.4688	6	3.2344	5.2188
7	3.5000	5.5000	7	3.3594	5.5000	7	3.2344	5.2188
8	3.5000	5.5613	8	3.3750	5.5000	8	3.2500	5.2313
9	3.5156	5.5625	9			9	3.2656	5.3438
10	3.5000	5.5313	10	3.3750	5.5313	10	3.2813	5.3438
11	3.5000	5.5313	11	3.3750	5.5000	11		
12			12	3.3750	5.5000	12	3.3125	5.4063
13	3.4844	5.5313	13	3.3594	5.4688	13	3.2813	5.3438
14	3.5000	5.5000	14	3.3488	5.4688	14	3.2813	5.3438
15	3.5000	5.5000	15	3.3281	3.4063	15	3.2813	5.3438
16	3.3438	5.2813	16			16	3.2813	5.3438
17	3.3906	5.3438	17	3.2969	5.3750	17	3.2813	5.3438
18	3.3750	5.3125	18	3.3125	5.4375	18		
19			19	3.3125	5.4375	19	3.2813	5.3438
20	3.4063	5.4375	20	3.3125	5.4063	20	3.3125	5.4063
21	3.4063	5.4063	21	3.3125	5.4063	21	3.3125	5.4063
22	3.4063	5.4063	22	3.2656	5.3438	22	3.3125	5.4063
23	3.4375	5.4688	23			23	3.3125	5.4063
24	3.4375	5.4688	24	3.2031	5.2188	24	3.3125	5.4063
25	3.4219	5.4375	25	3.2188	5.2313	25		
26			26	3.2031	5.2500	26	3.3125	5.4063
27			27	3.2188	5.2813	27	3.3438	5.4375
28	春 節	休 假	28	3.2656	5.3125	28	3.3438	5.4375
29			29	3.2656	5.4375	29	3.3125	5.4063
30	3.3750	5.3750	30			30	端 午	休 假
31	3.3906	5.4063	31	3.2344	5.2313	31	3.3125	5.3750
二月份			四月份			六月份		
1	3.3750	5.3750	1	3.2344	5.2813	1		
2			2	3.2344	5.2813	2	3.2969	5.3438
3	3.3594	5.3438	3	3.2344	5.3125	3	3.2969	5.3438
4	3.3281	5.3125	4	3.2344	5.3125	4	3.2969	5.3750
5	3.3281	5.3125	5	3.2344	5.3125	5	3.3125	5.3750
6	3.3281	5.3125	6			6	3.3125	5.3750
7	3.3281	5.3125	7	3.2500	5.3125	7	3.3125	5.3750
8	3.3281	5.3125	8	3.2500	5.3438	8		
9			9	3.2500	5.3125	9	3.2969	5.3438
10	3.3594	5.4063	10	3.2500	5.3125	10	3.3125	5.3750
11	3.3750	5.4375	11			11	3.3125	5.3750
12	3.3594	5.4063	12			12	3.2969	5.3750
13	3.3906	5.5000	13	春 假	休 業	13	3.2969	5.3750
14	3.4063	5.5313	14			14	3.3125	5.3750
15	3.4631	5.6250	15	3.2500	5.3125	15		
16			16	3.2344	5.2813	16	3.3281	5.4063
17	3.4688	5.6563	17	3.2031	5.2188	17	3.3438	5.4375
18	3.5000	5.7500	18	3.2031	5.2188	18	3.3438	5.4688
19	3.4531	5.6563	19	3.2031	5.2188	19	3.3281	5.4375
20	3.4688	5.6375	20			20	3.3281	5.4375
21	3.4688	5.6563	21	3.2188	5.2188	21	3.3281	5.4375
22	3.4688	5.6563	22	3.1563	5.1250	22		
23			23	3.1875	5.1563	23	3.3281	5.4375
24	3.4219	5.5625	24	3.1563	5.1250	24	3.3125	5.4063
25	3.4063	5.5313	25	3.1875	5.1563	25	3.3125	5.4063
26	3.3906	5.5313	26	3.2031	5.1875	26	3.3125	5.4063
27	3.4219	5.5938	27			27	3.2969	5.3750
28	3.4219	5.6250	28	3.1875	5.1875	28	3.3125	5.4063
			29	3.1719	5.1563	29		
			30	3.1719	5.1563	30	3.2969	5.4063

資料來源：銀行週報
新聞報經濟新聞

米每日收盤

第三章 上海金融

(一) 半年來之折息

拆息足以表示整個金融市況之緊弛，其日開戰來以迄去年十月之大勢，業在本報告第一期中概述；十一月以後者亦曾在第二三四等期中逐月加以論列，茲特再作一總括之敘述，以見半年來上海拆息之變化。

關於附四年半來之上海錢業拆息圖表，可見抗戰來之拆息曾現三個高峯；其一在二十六年九月，此為每一戰爭初啓時之必然現象。其二在二十八年六月至九月，此乃外匯放棄維持及提存風潮刺激所致。自二十九年三月起，因投機猖獗又見高翔，五六兩月更趨其極，息率之高為施行新貨幣政策來所僅見。惟自歐戰擴大，法比荷挪屈服，英國勢單，美國極感威脅以後，上海投機之支配因素漸漸消失，游資出路狹隘，於是拆息率乃逐月低落，造成此半年多來特殊沉悶之局面。

此特殊沉悶之局面，初見於去年十月起之各商業銀行減息運動，繼見於十一月銀錢業聯合準備會庫之減息，及準備會拒絕現款之代收，與若干銀錢業對於註明新付現鈔之支票不願轉帳祇准付與現鈔等。去年十二月雖一度因開僑中儲銀行將告設立，市象略呈緊張，但大致言之，仍與以前各月無殊，并不因年終結帳而受絲毫影響。論及折息率，則十月內已破入一角，十一月起已低至六七分。

本年歲首，折息仍掛七分，舊歷年關過後，紅盤價竟低至五分。二月最高為八分，最低為五分，平均為七分，三月亦然。四五兩月最高均為七分，最低均為六分，平均數仍合七分。至六月，息率再趨下游，月初七天雖仍為六七分，九日起突降至三分，最低且達兩分。斯時隨劃貼水已完全消失，有時且有升水，若與折息率既高，貼水率復大之去年上期相較，則折借現款時負擔之輕重，更見懸殊。茲就二十八年以後之行市折合比較於後：

月份	折合	月份	折合
一	.1242	一	.1283
二	.1036	二	.1149
三	.1049	三	.1794
四	.1050	四	.2161
五	.1916	五	.2833
六	.20 0	六	.27 9
七	.213	七	.2102
八	.2233	八	.1561
九	.1304	九	.1231
十	.1553	十	.1014
十一	.156	十一	.0703
十二		十二	.0701
		一	.0742
		二	.0703
		三	.07 3
		四	.704
		五	.0702
		六	.0400

由於游資充斥，去路狹隘，滬市銀錢業復有新的舉動，以冀減輕負擔，免除存底過多之累。五月間有上海銀行重訂活期存款章程，規定存戶在一個月中每日平均最低存款，須滿五百元，不足者則于月底徵收手續費國幣二元（但全月內無進出者則免），其次存戶簽發支票，如有存款不足而致退票時每張支票徵收退票手續費一元。六月間復有國家銀行效法匯豐麥加利二行之例，徵收支票領用費，匯豐麥加利規定每張兩角，而華行則大致為一角。除此以外，銀行業聯合準備會之票據承兌所，亦因業務無形停頓而定於七月一日起暫行停辦，且市上頗多活存停息之傳言。市氣之鬆濶，可謂極矣。

今年上期金融空氣甚是之沉悶，而去年同期則又若彼之瘋狂，論者皆歸于游資之作祟。然游資是否續見增加？同一之游資為何可造成兩種不同之局面？若就游資之數額言，有謂現有五十萬萬，有謂十數萬萬，為多為少，實無法加以確計。今年上期滬市之游資總額是否必較去年同期為多，吾人似亦不便更加論斷。蓋雖今年各銀行頭寸殊見壅積而去年上期則否，但去年上期投機活躍，銀行放款供不應求，因放款而生之活期存款額，定必至為鉅大，較之今年大量壅積之銀行存底，或不致有遜色。吾人敢于肯定者乃今年游資總額中現款對存款之比必大于去年同期，且現款之絕對數值較大而活存款之絕對值則減少。就活存言，因今年之投機風氣已趨式微，新興之諸投機市場如美金票市場，始亦期貨市場，棉紗期貨市場等，雖然業務亦頗繁，但與去年上期風浪大掀之匯市相較，仍見大有遜色。上海投機交易既較清稀，則資助此項活動之存放款亦必減少，至於現款則有充分理由及證據說明其在繼續增加之中。匯割貼水之消失甚至升水，銀錢業拒絕付現支票之轉帳，支票領取與退票時徵收手續費等，皆市上及銀行庫中現款充斥之明證。至于所以致此之由，則當于埠際收支上尋之。上海與其他國內商埠間之匯兌，除華北者外，均居順調（即匯入多于匯出）之地位。上海對天津言近雖逆調，但貿易關係來往不繁，貼水率亦甚微，故現鈔之運往必不甚鉅。反之，內地對上海之匯率，貼水達二三百元，且交易數量龐大，故現鈔之源源運滬，勢在必然。過去海關報告每月均有大量法幣鈔券之入超，本年一至三月入超額達三千五百一十四萬，此尚屬公開運往者。至于走私入口，其額奚止十倍？故上海現款式之游資所以長增不已也。

然則同一游資為何造成兩種不同之局面？此在本報告第四期三月份上海金融市況中已加論述。簡言之，即國際局勢撲朔迷離及對內貨運困難所致。論者有以為去年上海投機之猖獗，游資之泛濫，有二基本支配因素，一為埠際收支之順差，一為企業心理之改變，而操縱企業心理者則為國內外之大局。據此而論之，就第一因素言，今日依然存在，但第二因素則今昨兩年有絕大之不同。就國際言，去年上期尚利於英法，華國亦無益燥之象，反映于金融上者當為英美幣值之堅穩，本國幣值之漸勢向下，此種情勢殊有利於匯市，余市，外股市等之投機。就國內言，浙、閩粵等海岸頗有港口可以輸入滬市之物品；且滇越路通行無阻，一方

面既可鼓勵上海實業，另一方面復可助長棉紗及其他日用品之囤積股機。國內外大局既利於投機，則投機之利潤增大，而資金之去路寬暢，於是是一般人之目光皆集中於是，市場上乃呈鼎沸之象。今年則不然，歐戰局勢，頗似利於軸心，英美貨幣貶值之傳說，時有所聞，素為投機領導市場之匯市，竟可不賴基金之維持而風平浪靜，則其他市場自然亦無光彩。加之對內之貨運路線，殆均堵塞，殊不利於長期之囤積，投機者遂受雙重之打擊，不能不無顧慮。既顧慮，則投機之利潤益趨低落。投機利潤愈低落，則投機者之顧慮更多，資金之去路更狹；故市上雖游資充塞，惟有閒置不用；市氣類以平庸，人心類以暫安。此所以同為游資，而造成之局面則絕然兩樣也。

今後游資之來路，除非上海之埠際收支逆轉！似不可能！必仍然暢通。故市況之繁弛，將仍繫之於大局，大局如無顯著之改變，今後半年或仍可在沉悶中過去。不過若上海閒置之游資過多，企業界不能大量容納，則可加增埠內消費者之購買力而刺激一般物價，是否因物價之受刺激而「景氣」再臨，不可預斷。惟上海埠之消費究屬有限，今後之外匯黑市又大致可受基金之支持，進以成本不至大增，故上海物資之供給！本埠製造或國外輸入！頗有與需要平衡之可能，故因物資缺乏而生之「景氣」現象如倏方諸城市者，或可不見於上海，換言之，上海之折息，若非大局有重大改變，頗難轉勝之希望。推論當否，尙有待於事實之證明也。

(二) 半年來之匯割貼水

匯割貼水乃戰期之產物，其變遷經過業於本報告以前各期加以論列，茲趁概述半年來變化之便，再略回顧數語如下。

二六年八月匯割之制後，因使用範圍狹窄，對現鈔即有貼水，九月間每千元約貼水三十元。隨後經銀錢業在供給方面相約限制，乃見下降。二十七年三月實行外匯請核制度，貼水率隨之盤升，後因得調節，穩定於五十元左右，二十八年六月，匯市放棄維持，匯割制再度改制後，貼水率奇昂最高曾達二百八十元。平均價以是年八月之一八七。九八元為開戰至今之最高峯。至九月歐戰既啟，匯勢轉穩，貼水隨落。但去年三月以後，復因投機之猖獗，再現峯巒。五月間平均一三五·〇二元。迨二次匯市放棄風潮已過，始隨國際局勢之急轉而下瀉。十二月之最低時且不及一元。比之折息率之變動，無論原因上，經過上，均頗相仿。過去匯市乃上海諸市場之領導者，此種現象實亦勢所必然。

至於今年上半年之大勢，初有沉河漸起之勢，一月合二·三六元，二月合三·九五元，三月合四·九八元，四月合五·六元。但至五月，忽又轉落，由月初之五六元而至月終之半元。六月更由半元而至平調，由平調而至升水。九日升水四元。十一日最

高時且達十元。次日起復平價調換。

滙報以爲匯劃貼水消滅，乃新匯劃制之成功，蓋担保確實，檢查公開，致信用昭著，商人樂於收受也。吾人以爲不然。若憑担保確實即可維護匯劃之價值，則前年七八月，去年三、四、五月之匯劃，不應有巨額之貼水，反應有相當之補水。試觀匯劃之担保品，一爲有價證券，二爲房地產，三爲主要貨物。有價證券中當以內國公債比率較大，不過就匯劃總額言，有價證券所佔成分不過一成餘而房地產及貨物則合八成餘，且領用類照規定不得逾担保品評價額百分之七十。在上述兩時期中房地產與貨物價值隨一般投機而高昂，則照匯報理論言之，以之爲担保之匯劃豈能反而跌價？如細細檢討，可知匯劃貼水之高低，乃在匯劃與國幣相對之供需，戰爭初期匯劃票據數量不多，不過現鈔少而需要多，故有貼水，後匯劃票據之數額漸漸增大，而需要範圍始終未見擴大，故貼水率日昂。二十七年冬，經中交委託準備會調劑（放出法幣收進匯劃），始又穩定。二十八年六月以後，因外匯之投機，現鈔需要甚迫，貼水率再高，七月間改行新制，一面放出法幣二千萬，一面收回匯劃并限制新發行額以五千萬元爲限，此種措置本可壓低貼水率，無如當時之匯市，全市，股票市皆對現鈔有極大之吸引力，加之政府二次限制提存，遂使匯劃供給減少之影響，爲現鈔需要增加與供給減少二項勢力所抵消而無餘。故貼水率仍向高處亢進。及歐戰發生，匯市轉鬆，現鈔需要大減，貼水率始見回跌。去年三月投機蠶起，現鈔需要再增，於是貼水率又昂。「五一」風潮過後，市氣平庸，現鈔需要又減，貼水率當然又必低落。或謂貼水率每與匯率探相反之步驟，如不就兩數關係而專就大勢言，此言頗爲真確，蓋事實所示，現鈔需要之強弱乃貼水率最主要的支配因素，而現鈔之需要復主要的爲匯市所左右也。

法幣與匯劃在使用範圍方面比較，後者不及前者遠甚，貼水之來即基於此。但法幣之面值小而量多，殊不便於搬運，故又不若匯劃。今者法幣去途轉窄，數量日增，而匯劃則始終不過二三千萬元。用途方面之差別既漸小，則危險與不便一因素當起而居於支配地位。吾人已知去年十月起銀行即嫌行底過豐，且拒付現支票之轉帳，今年又聞中外各銀行活存大增，支票使用，日益加甚，致各銀行不得不有徵收支票費用及退票費之舉，此皆表示一般人已不樂於用現鈔。他方面銀行聯華會劃劃頭戶減息，而匯劃則仍按市折每月計息，有餘資者此時自願以法幣替爲匯劃，以圖些許之利息。處此情勢，貼水焉得不消滅，甚至轉爲昇水乎？至於昇水爲何驟即消滅，據滙報載，乃係銀錢業調劑之結果。銀行業準備會會規定各行莊如需要匯劃，可隨時向該會平掉，對同業匯劃存息，自十日起已減至每千元日息三分，十一日起又將各項匯劃利率實行減低，計公單折款息等均由一角五分降至八分，領用同業匯劃息，由一角二分減爲八分。錢業市場拆息自十日起亦突然掛開三分，其旨蓋在使匯劃劃頭兩種利率軋平以消滅升水也。

此外可附帶敘述者，去年下半年尚有一特殊現象，即所謂現鈔貼水是。現鈔貼水者乃以法幣掉劃頭支票時須貼水之謂。劃頭原爲當日取現之票據，其用途範圍在習慣上與法幣一般無二，今有貼水現象，自係現鈔風險與不便所致。不過貼水不大，本年下半年間約每萬元爲三十元。聞中中交農四行現已儘量收掉現鈔，各行莊見狀亦自動撤消收存現鈔之限制，故貼水率業已平穩云。

(三) 半年來之公債

七七事變後，政府規定統一公債之最低限價，計統甲爲七十六元，統乙七十三元五角，統丙七十一元五角，統丁統戊均爲七十元。八一三後，交易所停拍，轉生暗市。其暗價年內統甲最低爲四十四元。統乙爲四十一元，統丙爲三十九元七角，統丁統戊爲三十九元一角。根據主計處統計局統計月報，二十七年一月最低統甲爲四十二元五角，統乙爲四十二元二角，統丙爲三十九元二角，統丁統戊爲三十九元。此乃抗戰四年半來之最低價。自是以後，趨勢即徐徐向上，其中以統甲尤爲顯著（參閱公債行市圖）。二十八年一月財部發表關稅担保債務停止透支之辦法，人心驟然向下。惟一月份到期統一公債，事實上本息仍然照付，惟辦法上略有變動，即可在重慶一次付給而上海則分六期取現是。本息既然照付，債信自仍存在，故黑價重入盤旋之局。是年下期因外匯放棄維持反而見漲。旋財部定四行十足貼現，但上海分六期改付匯劃之辦法。公債買賣遂改以匯劃爲單位。以匯劃計算之價格雖無鉅落之象，但折合法幣則低落甚大。例如二十八年八月統甲價爲四十八元四角，貼水率一八七·九八元，折合後爲四〇·七四元，打破二十七年一月之最低紀錄。歐戰爆發市勢一變，五二風潮過後，市況更形好轉，其原因與前述兩節初無二致。後因匯劃貼水之漸趨消滅，公債於二十九年十月起復改用劃頭爲單位，市價日趨高翔，至年終與財部限價相差統甲不過一元半而已。以上所述乃開戰至二十九年年底之大概，其詳可參閱本報告第一二兩期。

本年一月公債市況至爲挺俏，且交易額異常龐大，每日動輒三四百萬元。較之以往，盛約十倍。本月各債，統甲最高達八十一元六角五分，統乙爲七十五元九角爲四年半來之最高價。統丙爲七十二元一角，統丁爲七十元四角，雖非年半來之最高價，但已超過限價，惟統戊則適達限價。至二月因有種種不利流言，市價轉落。統甲最低曾達六十七元半（金融商業報載爲七十元）。月半以後市勢轉趨，至三月則市況岑寂，市價盤旋。四月內因受滬上四行暫時停業之影響，市價復疲，五月初有多頭了結，初現疲意，後又因有利多消息并有業外投資者出購，市氣遂變，不過大戶無大活動，市價終覺平疲，六月初公債市場突呈活躍之象。無論大戶，散戶，投機，投資，莫不儘力搜求。交易額每日在二百萬元以上，價格指日飛昇。統甲統乙均接近一月份之最高價，統丙統丁統戊則超越而上之。其中統丙超越曾達一元六角，此半年來公債市場之大勢也。

戰期公債市價之長期趨於向漲，但以二十九年下期最為顯著。主要原因當為游資充斥而各投機市場之納胃轉弱。在金市未改組以前，可謂外匯市場始終居於中心地位。外匯市價，除為一切價格之領導外，復為資金運動之指標。大體言之，若匯市平穩當靜則資金離匯市他去，而分散於各市場；若匯市緊俏沸騰，則資金由各市場集中傾注於匯市。至於公債市，其情況復與其他投機市稍異。大致其他投機市平穩時，則公債市比較熱鬧，反之，若前者趨於冷寂，則債市問津者少，資金移去，市價轉疲，市況比較岑寂。去年下期以後，匯市與其他投機市均甚平庸，投機者既若無施展手腕之餘地，自然以其餘資投注於公債，此公債之所以大漲特漲也。

(四) 半年來之金價

上海金價之變動，就長期言，決定於英美金價及我國外匯匯率。在我外匯未放棄維持以前，因我匯率係釘住英鎊，上海金價遂隨倫敦金價而上落。放棄維持後，更滲入外匯變動一項因素。及二十八年九月倫敦金價呆住於一六八先令後，上海金價之變動，遂又單獨決定於外匯之伸縮。如以美國金價及我美匯為準，因紐約金價自始即為三十五元一兩盎司，故上海金價戰期之變動，又可謂悉以美匯之高低為轉移。上海金價原指每條標金之價，八一三後標金市場停拍，暗市以現交熔金為準，從事交易。地點為天元銀樓。至去年十月因有軋空風潮，金市改組，稱聯易公會開做期貨，首以半月為期，至十二月改為一月期。會長為天元銀樓經理潘三省。潘氏其人乃偽南京政府財政重要支柱之一，其在上海之勢力甚大，在杜月笙走後，已取其地位而代之，曾在滬西組有投機公司從事各項投機縱橫。潘氏一手組織之投機市場，除金市外，尚有美孚公司以投機美金票（本年三月成立），紗布交易所，以從事棉紗期貨之買賣（本年五月成立）。至於金市自經其改組後，地位已極重要，交易之繁盛增十倍。金價之計算，漸與金之實際供需脫節，而與匯價接近。蓋金貨至期無須交割，可照匯費小櫃台進口美匯結算了結也。

黑市金價在二十七年初約一千二百三十元。外匯放棄維持後漸漸盤昇，雅過程則甚和緩。至二十七年八月因外匯平穩更將穩定。至二十九年六月始隨外匯而劇漲，中經歐戰爆發稍挫，過後又見飛昇。去年五月金價慘跌，自此以後，金價即是盤旋。

至於本年起金價之變化。一月由六千四百元左右升至六千九百元，春節前復回降至六千六百元。二月內隨外匯而劇降。最低曾至五千八百六十五元。三月市勢上中甸平平，下旬向漲。四月更現平庸，起伏轉狹，後因四行暫時停業一度劇漲，但不久又入盤旋。五月起由六千七百元落至六千四百元，六月後無軍大變遷。由全面視之，二十九年下期以後，金價以極緩之步度上騰，時高時低，但卒未超過五二風潮時之最高價七千二百元。

上段所述，乃半年來期貨變動之大概。至於現金條之交易，則在價格與交易額上均有所不同。金條價在去年十二月尚不及期價之高，今年一月下半月起始轉低為高，初則數十元，後則兩三百元，最高且達六百餘元。如欲表示黃金之實際供需，當以採照現金差額修正之價為佳。依此原則，則半年來金價上落甚微，一月約七千五百，二月約七千六百，四至六月則皆在六千七百至七百五十元間，（見附圖附表）。但上海實際金條存底及交易額均甚稀少。據外人及私家銀行估計，上海金條存底不過五萬兩，其中且有一部為人窖藏。即或全數在市場活動，其勢力亦不足支持一交易所。至於實際之交易，四月期貨交易有五十三萬兩，五月有一百一十四萬兩，六月有七十五萬七千兩。現貨交易則四月不過五千五百兩，五月不過五千二百兩，六月更少，不過三千五百兩而已。此尚就交易所之交易額言，若照上海金市損客之估計，全上海之黃金虛貨交易五月有六百七十萬兩，六月有四百五十萬兩。以法幣折合，每月有四十萬萬至三十萬萬元。每日（每月以二十四日計）合一萬七千萬至一萬二千萬元。保證金額若皆為一〇%，假定每日買賣一次（當日買次日賣，或當日賣，次日買），所需保證金額即有三千四百萬至二千四百萬元。事實上金市之周轉率并不如是之速，假定平均每月周轉四次，換言之，即假定投機者平均六七日了結一次，則所需保證金額當為二萬萬五千萬元至一萬四千萬元。長川活動於金市之游資，大致如此。

金價之高低，向以匯價為準。但實際上頗有高低之差異，若金價高於匯價折合之金價，則為「拾」若不足則為「墩」。去年底以前多為墩而少拾，若匯價劇縮，則所墩特大。墩額低時不過數元，高則曾達九百元（去年五月），合當時金價百分之十二三。究其原因，論者以匯市與其他市場資金之相對移轉為最重要，其詳於上節公債市況中已述之。其次黃金禁止出口與現鈔頭寸缺乏亦為其助因。去年十二月下旬曾由墩轉拾，一月間拾額高至二百餘元。二月後轉墩，不過現貨則始終為拾，其額隨期現差而日高，故有時達四百元以上。向日上海金貨頭寸甚多，故禁止出口可使上海金價低於海外之金價，但今則頭寸稀少，供不及需，其為拾當屬必然。至資金市場間之運動，因目下金市如此活躍，自小再為使金價墩於匯價之原因。故就期貨論，墩額已極低微，有時且反而為拾。至於拾墩之趨勢，據分析半年來變動之結果，若墩額加大或拾額縮小，則大致金匯兩價均跌落，而匯價跌落較金價者小，若墩額縮小或拾額加大，則兩價大致均漲而匯價上漲較金價者慢。由此可見金價之變動較匯價劇烈。所謂拾墩之大小皆係金價主動的所造成之 *Change*。與以前之由匯價主動的造成者適相對照。由此又可見上海金市之地位已有取匯市而代之之勢矣。

第一表 三十年上半年上海折息行市

(每千元日息)

日期	一月	二月	三月	四月	五月	六月
1		0.05	0.07	0.07	.07	.07
2	新年			0.07	.07	.07
3		0.06	0.07	0.07	.07	.07
4	0.07	0.07	0.07	0.07		.07
5		0.07	0.07	0.07	.07	.07
6	0.07	0.07	0.07		.07	.06
7	0.07	0.07	0.07	0.07	.07	
8	0.07	0.08	0.06	0.07	.07	.07
9	0.07			0.07	.07	.03
10	0.06	0.08	0.07	0.06	.06	.03
11	0.06	0.07	0.07	春		.03
12		0.07	0.0		.07	.03
13	0.06	0.07	0.06	假	.07	.02
14	0.06	0.07	0.06		.07	
15	0.06	0.07	0.06	0.07	.07	.03
16	0.06			0.07	.07	.03
17	0.06	0.07	0.07	0.07	.06	.03
18	0.06	0.07	0.07	0.07		.03
19		0.06	0.06	0.07	.07	.03
20	0.07	0.06	0.06		.07	.02
21	0.07	0.06	0.06	0.07	—	
22	0.07	0.06	0.05	0.07	—	.03
23	0.07			0.06	.06	.03
24	0.07	0.07	0.05	0.06	.06	.03
25	0.07	0.08	0.07	0.06		.03
26	春	0.08	0.08	0.06	.06	.03
27		0.08	0.08		.06	.03
28	節		0.07	0.07	.06	
29	—	0.08	0.07	0.07	.07	.03
30				0.07	午端	
31	0.05		0.07		.07	

民國三十年上半年國內經濟概況

第二表 三十年上半年上海匯劃貼水行市

(每千元)

日期	一月	二月	三月	四月	五月	六月
1		2.25	5.00	5.00	4.50	
2	年新			5.00	5.00	0.50
3		2.25	4.50	5.00	6.50	0.35
4	2.25	2.25	5.00	5.50		0.35
5		2.25	5.00	5.50	6.50	0.00
6	2.00	2.25	5.00		5.50	0.00
7	1.75	2.25	5.00	5.50	5.00	0.00
8	2.25	2.75	4.50	6.00	4.50	
9	2.75			6.00	5.00	-4.00
10	2.75	2.75	4.50	6.75	4.00	-1.00
11	2.25	3.75	4.50	春		-1.00
12		4.75	4.50		3.00	0.00
13	2.25	6.00	4.50		3.00	0.00
14	2.75	5.50	5.75	假	3.00	0.00
15	2.25	4.50	4.00	6.75	3.00	
16	2.25			6.25	3.00	0.00
17	2.75	4.00	5.50	5.50	3.00	0.00
18	2.25	4.50	5.50	5.50		0.00
19		4.75	5.50	5.50	2.50	0.00
20	2.25	5.00	5.50		2.00	0.00
21	1.75	5.00	5.50	5.50	1.50	0.00
22	2.00	4.50	5.00	5.50	1.25	
23	2.50			7.00	0.75	0.00
24	2.00	4.50	5.00	7.00	0.75	0.00
25	2.50	4.50	5.00	6.50		0.00
26	春	4.50	5.00	6.75	0.75	0.00
27		5.00	5.00		0.75	0.00
28		5.00	5.00	5.50	0.75	0.00
29	節		4.75	5.50	0.50	
30	1.25			6.50	端午	0.00
31	2.25		5.00		0.50	

民國三十年上半年國內經濟概況

第三表 三十年上半年上海金價

(每 十 兩)

日 期	一 月	二 月	三 月	四 月	五 月	六 月
1		6678	6170	6557	6729	
2	新年			6563	6738	6478
3		6705	6190	6581	6710	6459
4	6512	6700	6350	6538		6436
5		6677	6330	6 31	6671	6446
6	6538	6683	6350		6641	6441
7	6443	6636	6350	6455	6650	6449
8	6402	6612	6308	6505	6552	
9	6372			6537	6485	6496
10	6412	6518	6240	6495	6457	6474
11	6403	6177	6270			6472
12		6470	6500		6414	6469
13	6425	6338	6330	春假	6460	6469
14	6430	6320	6323		6556	6416
15	6600	6135	6425	6460	6453	
16	6845			6555	6442	6371
17	6802	6060	6431	6633	6463	6345
18	6863	5950	6282	6655		6331
19		6085	6352	6600	6450	6274
20	6640	6035	6350		6375	6273
21	6723	6125	6360	6650	6385	6375
22	6650	6115	6430	67 0	6415	
23	6605			6650	6409	6380
24	6606	6225	6680	6735	6400	6373
25	6650	6220	6568	6695		6380
26		6253	6620	6670	6384	6398
27		6280	6575		6262	6421
28	春節	6150	6536	6712	6376	6404
29			6508	6727	6410	
30	6650			6747	端午	6409
31	6648		6574		6423	

民國三十年上半年國內經濟概況

第四表 三十年一月份上海公債行市

三十一年一月	統 甲	統 乙	統 丙	統 丁	統 戊
1					
2	新	年	休	假	
3					
4	74.95	69.10	64.90	63.45	63.85
5					
6	76.90	70.60	66.15	64.55	65.10
7	77.55	70.90	66.55	64.70	65.55
8	78.00	72.25	67.80	66.00	66.70
9	77.80	72.30	68.10	—	66.85
10	77.77	71.80	67.65	66.15	66.40
11	77.95	71.85	67.80	66.30	66.50
12					
13	78.40	72.45	68.30	66.90	67.10
14	78.25	72.10	68.05	67.00	67.10
15	78.35	72.20	68.20	66.20	67.10
16	78.40	72.20	68.15	67.05	67.00
17	78.90	73.25	69.25	67.40	67.25
18	80.20	71.80	70.50	69.50	69.50
19					
20	81.65	75.90	72.05	70.30	70.85
21	77.30	72.20	68.95	67.50	68.70
22	78.70	72.60	69.50	67.70	68.50
23	—	—	—	—	—
24	—	—	—	—	—
25	—	—	—	—	—
26					
27	春	節	休	假	
28					
29					
30	—	—	—	—	—
31	75.80	69.70	67.50	63.90	65.60

民國三十年上半年國內經濟概況

三九

資料來源 浙江興業銀行商情報告

第五表 三十年二月份上海公債行市

十年二月	統 甲	統 乙	統 丙	統 丁	統 戊
1	76.20	69.40	67.15	63.90	66.35
2					
3	75.20	68.60	66.25	63.80	64.70
4	75.05	68.30	65.60	63.00	64.00
5	74.50	67.40	64.70	62.40	63.25
6	74.00	66.80	64.20	61.90	62.50
7	73.95	67.15	64.55	62.30	62.70
8	74.10	67.10	54.75	62.10	62.35
9					
10	73.20	67.40	64.75	61.90	62.80
11	73.20	67.40	65.00	62.20	63.20
12	73.10	67.65	65.20	62.35	63.40
13	70.75	65.80	63.50	61.40	61.40
14	67.50	62.70	60.70	57.50	63.00
15	—	65.00	61.80	—	60.50
16					
17	71.20	65.50	62.80	—	60.75
18	72.50	66.80	64.20	—	62.80
19	72.80	66.55	64.45	61.50	62.75
20	73.70	68.10	65.65	63.00	63.90
21	73.75	68.85	66.05	63.00	34.10
22	—	67.80	64.70	—	62.80
23					
24	73.90	67.85	65.30	63.30	63.35
25	72.40	67.60	65.05	62.60	63.30
26	74.00	68.80	66.05	63.55	64.25
27	73.40	68.40	65.60	—	64.00
28	73.80	68.80	65.80	—	63.90

民國三十年上半期國內經濟概況

資料來源：浙江興業銀行商情報告

第六表 三十年三月份上海公債行市

民國三十年上半年國內經濟概況

三 三 年 月	統 甲	統 乙	統 丙	統 丁	統 戊
1	73.50	68.90	65.75	—	63.80
2					
3	73.50	68.75	65.70	—	63.75
4	73.00	68.30	65.20	—	63.50
5	73.10	68.50	65.40	—	63.60
6	73.36	68.40	65.50	62.90	63.20
7	73.10	68.10	65.55	62.35	63.50
8	74.00	68.50	66.85	63.00	64.25
9					
10	73.40	67.70	66.05	63.05	63.75
11	74.70	68.45	66.55	64.10	64.45
12	75.60	68.50	67.05	64.70	65.35
13	75.80	68.60	76.15	64.20	65.10
14	75.25	68.00	67.50	63.70	64.60
15	74.95	67.30	65.65	—	63.85
16					
17	75.55	68.05	66.65	63.90	64.70
18	75.90	68.30	66.70	64.00	64.80
19	75.80	67.85	66.00	63.50	64.15
20	76.20	68.20	66.30	64.40	64.35
21	76.75	68.70	67.95	64.00	64.95
22	76.00	68.00	66.50	63.55	64.55
23					
24	76.00	68.10	66.50	63.20	65.55
25	75.15	68.00	66.25	—	64.30
26	75.55	68.20	66.60	63.90	64.60
27	75.60	67.85	66.35	63.80	64.40
28	75.70	68.10	66.50	64.20	64.80
29	75.80	68.30	66.80	64.30	65.10
30					
31	75.80	68.20	66.50	—	64.90

資料來源：浙江興業銀行上海商情日報

第七表 三十年四月份上海公債行市

三十年 四月	統 甲	統 乙	統 丙	統 丁	統 戊
1	75.70	68.60	66.40	64.20	64.75
2	75.45	68.55	66.50	64.05	64.70
3	75.40	68.40	66.60	64.00	64.55
4	75.40	68.60	66.80	64.10	64.55
5	75.95	—	66.90	—	65.10
6					
7	75.30	68.60	66.95	—	64.70
8	75.20	68.20	66.85	64.00	64.35
9	74.90	68.20	66.10	63.60	64.15
10	75.15	68.45	66.95	64.00	64.30
11					
12					
13		春	假	休	業
14					
15	74.25	67.45	65.15	63.15	63.40
16	74.70	67.95	65.60	63.80	63.85
17	74.45	67.80	65.50	63.80	63.95
18	74.10	67.35	65.15	63.35	63.60
19	74.55	67.80	65.50	—	63.90
20					
21	74.40	67.35	65.15	—	63.65
22	72.90	65.00	63.40	—	62.30
23	73.40	66.05	63.60	—	62.40
24	72.80	65.20	63.10	61.75	62.00
25	72.80	65.50	63.30	61.70	62.30
26	74.20	65.70	64.55	63.10	63.60
27					
28	73.35	66.00	63.95	62.60	62.85
29	73.50	66.30	64.05	62.85	63.10
30	73.40	66.30	63.90	62.95	63.00

民國三十年上半期國內經濟概況

四二

第八表 三十年五月份上海公債行市

三十 年 五 月	統 甲	統 乙	統 丙	統 丁	統 戊
1	73.75	66.65	64.50	63.60	63.50
2	73.55	66.55	64.30	63.45	63.35
3	--	65.30	63.40	63.40	63.55
4					
5	73.30	66.35	64.40	63.50	63.55
6	73.60	66.60	64.70	63.50	63.65
7	73.60	66.60	64.65	63.50	63.70
8	73.60	66.35	64.45	62.95	63.55
9	--	66.25	64.40	62.20	63.45
10	--	66.55	64.65	62.50	63.80
11					
12	73.80	66.95	65.25	62.80	64.25
13	73.65	66.75	64.95	62.50	63.95
14	74.50	67.45	65.65	63.20	64.75
15	75.10	67.85	66.20	63.35	65.05
16	75.15	67.75	65.90	63.25	64.80
17	74.95	67.70	65.85	63.15	64.60
18					
19	75.20	67.90	66.25	63.30	65.10
20	75.55	68.20	66.40	63.70	65.40
21	--	--	--	--	--
22	--	--	--	--	--
23	75.30	68.00	66.15	63.60	65.00
24	75.43	68.10	66.25	63.80	65.20
25					
26	--	--	--	--	--
27	76.10	68.80	67.00	64.50	65.90
28	75.90	68.60	66.90	64.70	65.85
29	76.10	68.80	67.25	65.00	66.00
30					
31	76.00	68.90	67.20	65.35	66.00

民國三十年上半年國內經濟概況

資料來源：新聞報經濟新聞

第九表 三十年六月份上海公債行市

三十 年 六 月	統 甲	統 乙	統 丙	統 丁	統 戊
1					
2	76.60	69.65	67.80	66.45	66.55
3	76.65	69.80	66.25	66.30	66.80
4	76.80	70.20	68.16	65.80	66.95
5	77.20	70.20	68.15	66.05	67.15
6	78.50	71.30	69.20	67.00	68.30
7	78.25	70.90	69.20	66.50	68.00
8					
9	77.80	70.60	68.65	66.30	67.30
10	77.45	70.55	68.40	66.60	67.20
11	78.80	71.20	69.25	67.00	67.80
12	79.10	72.10	70.15	67.75	68.55
13	68.50	71.60	69.40	67.30	67.90
14	78.15	71.80	69.75	67.40	68.25
15					
16	78.65	71.75	69.75	67.50	68.95
17	78.65	72.25	70.10	67.50	68.60
18	80.10	73.20	71.25	68.40	69.65
19	80.20	73.40	71.60	68.40	69.85
20	80.50	73.80	72.10	69.00	70.25
21	80.20	73.70	71.90	—	70.00
22					
23	81.10	74.70	73.35	70.10	70.80
24	80.50	74.30	62.60	69.80	70.70
25	80.40	74.20	72.45	70.30	70.60
26	80.85	75.00	73.35	70.40	71.40
27	80.55	74.50	73.05	69.80	71.90
28	80.30	74.50	72.90	69.70	70.75
29					
30	80.35	74.35	72.90	—	70.75

民國三十年上半年國內經濟概況

四四

資料來源：新聞報經濟新聞

四年半來之
第十表 上海匯劃貼水及折息

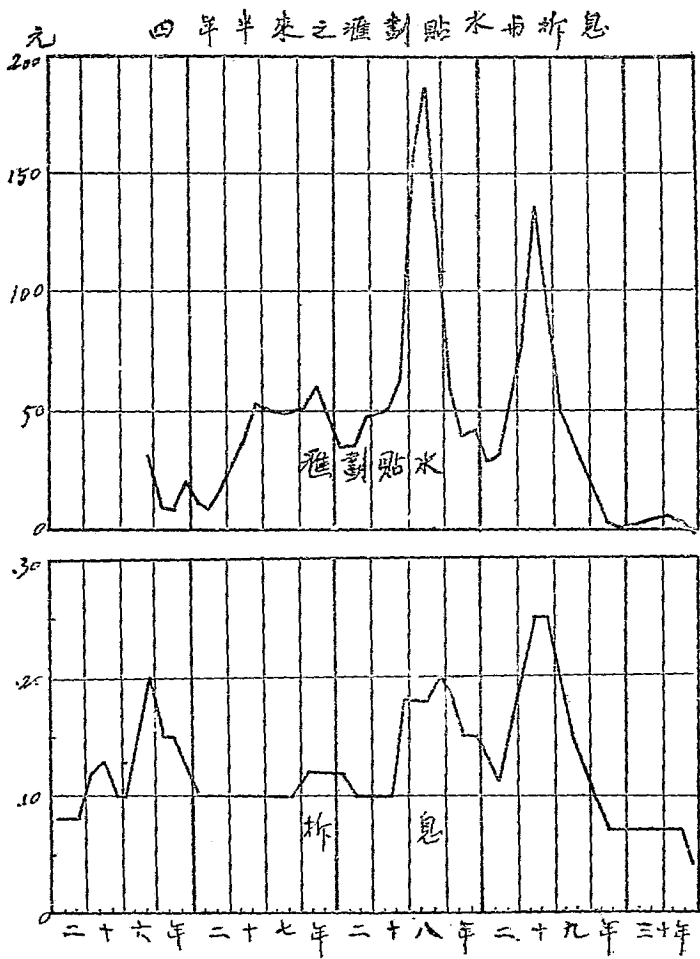
(二十六年一月至三十年六月)

民國二十六年上半年國內經濟概況

年 月	匯劃貼水 (每千元)	錢業拆息 (每千元日息)	年 月	匯劃貼水 (每千元)	錢業拆息 (每千元日息)
二十六年			二十九年		
1		.08	1	27.55	.13
2		.08	2	44.82	.11
3		.08	3	55.84	.17
4		.12	4	80.29	.20
5		.13	5	135.02	.25
6		.10	6	91.71	.25
7		.10	7	50.91	.20
8		.16	8	40.89	.15
9	30.00 ^a	.20	9	25.92	.12
10	9.17 ^a	.15	10	13.53	.10
11	8.75 ^a	.15	11	4.66	.07
12	20.00 ^a	.12	12	1.69	.07
二十七年			三十年		
1	10.88,	.10	1	2.36	.07
2	8.63,	.10	2	3.95	.07
3	15.83,	.10	3	4.98	.07
4	30.28	.10	4	5.60	.07
5	39.08	.10	5	2.94	.07
6	53.30	.10	6	-0.19	.04
7	49.65	.10			
8	49.75	.10			
9	50.16	.10			
10	52.66	.12			
11	62.53	.12			
12	48.67	.12			
二十八年					
1	35.22	.12			
2	35.54	.10			
3	48.12	.10			
4	49.18	.10			
5	50.49	.10			
6	64.45	.18			
7	155.41	.18			
8	187.98	.18			
9	116.62	.20			
10	57.58	.18			
11	38.60	.15			
12	42.50	.15			

^a約計數

資料來源：二十九年六月以前數字係根據主計處統計局編印之統計月報
二十九年七月以後數字係根據本處資料



民國三十年上半年國內經濟概況

四年季末之

第十一表 上海金價

(二十六年一月至三十年六月)

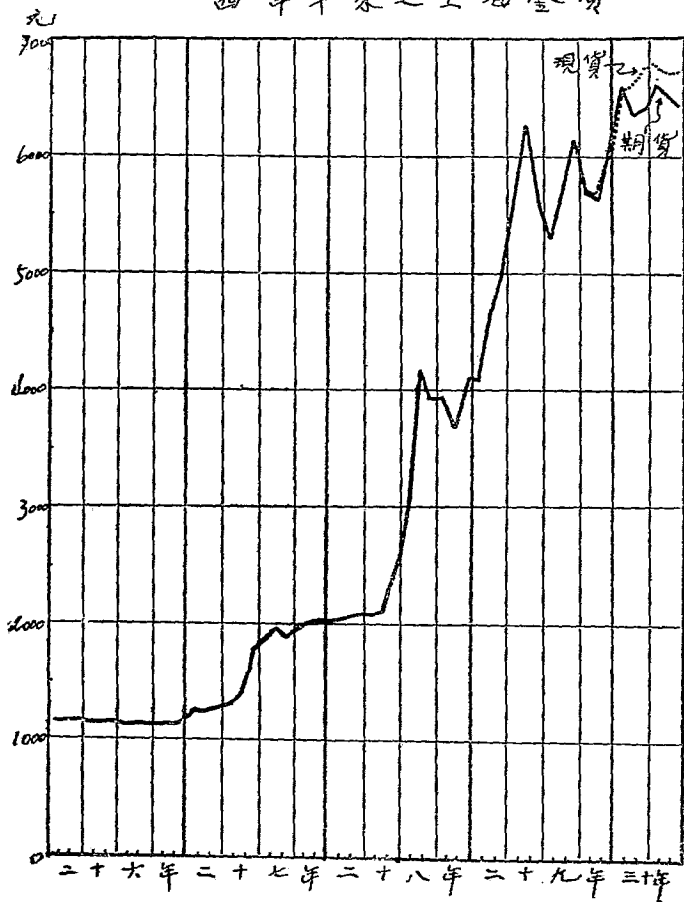
民國三十年上半年國內經濟概況

年 月	金 價 (十市兩)	年 月	金 價 (十市兩)
二十六年		二十八年	
1	1153.7	4	2070.4
2	1153.9	5	2117.5
3	1155.8	6	2445.0
4	1149.3	7	3078.0
5	1141.8	8	4168.0
6	1141.4	9	3922.0
7	1143.3	10	3939.0
8	1141.9	11	3697.0
9	—	12	4141.0
10	1147.0 ^a		
11	1145.0 ^a	二十九年	
12	1142.0 ^a	1	4086.0
二十七年		2	4642.0
1	1239.0	3	5017.0
2	1230.8	4	5642.0
3	1276.5	5	6278.6
4	1297.0	6	5642.0
5	1392.8	7	5287.0
6	1777.4	8	5734.0
7	1838.9	9	6168.0
8	1962.2	10	5694.0(5712)
9	1890.2	11	5641.0(5660)
10	1971.2	12	6032.0(6008)
11	2001.6		
12	2010.9	三十年	
二十八年		1	6572.0(6552)
1	2009.6	2	6352.0(6623)
2	2070.2	3	6400.0(6745)
3	2098.3	4	6606.0(6768)
		5	6490.0(6700)
		6	6418.0(6723)

^a約計數 二十六年全年係標金收盤平均價，二十七年以後係熔赤價，二十九年十月二十四日起為期貨價括號內為現條約計價，均以收盤為準。

資料來源：二十八年十月以前數字，除約計數外，係根據主計處統計局統計月報，其餘根據本黨資料。

四年半來之上海金價



民國三十年上半年國內經濟概況

第十二表 四年半來上海市場統一公債行市

年 月	統 甲		統 乙		統 丙		統 丁		統 戊	
	高	低	高	低	高	低	高	低	高	低
二十六年										
1	76.05	71.70	68.50	64.75	65.10	62.00	65.60	62.20	64.95	61.50
2	75.05	72.25	69.30	65.75	68.00	63.30	67.40	63.05	66.90	62.75
3	79.15	73.15	74.30	67.90	72.20	66.15	73.30	66.00	72.00	65.35
4	79.15	77.45	75.65	72.25	73.60	70.05	73.75	70.45	72.50	69.60
5	80.30	73.05	76.40	74.50	74.45	72.55	74.15	72.15	73.45	71.40
6	83.75	80.50	86.60	76.40	83.80	74.40	82.50	73.85	82.80	73.25
7	87.95	75.00	85.70	73.70	84.35	70.00	83.80	70.00	82.50	70.00
8	76.00	76.00	73.50	73.50	71.50	71.50	70.00	70.00	70.00	70.00
9	—	—	—	—	—	—	—	—	—	—
10	—	—	—	—	—	—	—	—	—	—
11	—	—	—	—	—	—	—	—	—	—
12	—	—	—	—	—	—	—	—	—	—
二十七年										
1	40.20	42.50	41.20	40.20	39.80	39.20	39.50	39.00	39.50	39.00
2	45.00	42.70	42.50	39.50	40.20	37.70	40.30	37.00	40.30	37.20
3	53.00	45.50	51.50	43.90	50.90	41.30	49.90	41.00	50.00	41.70
4	53.40	51.40	55.40	49.40	59.70	48.80	54.60	47.80	54.50	48.80
5	60.50	54.50	57.40	51.60	56.60	60.80	55.40	50.70	56.10	52.20
6	53.20	55.00	54.30	51.40	53.70	50.60	53.40	50.10	53.60	50.20
7	53.80	55.00	54.20	51.40	53.70	50.70	51.30	50.20	52.30	50.20
8	59.00	54.00	52.10	49.70	51.00	48.80	50.50	48.10	50.50	49.10
9	54.60	48.80	51.70	46.60	50.30	46.50	49.40	46.30	49.40	46.30
10	53.90	50.40	50.70	47.40	50.20	47.00	49.80	48.90	49.70	46.70
11	54.90	52.40	50.50	49.40	49.40	48.30	49.70	48.10	49.60	48.20
12	62.10	53.10	55.70	49.50	54.30	48.50	53.10	48.40	52.60	48.40
二十八年										
1	63.50	54.00	56.35	44.35	54.70	42.90	53.70	44.50	53.70	42.25
2	56.50	54.00	56.35	44.30	48.00	42.70	46.70	42.05	47.00	42.05
3	58.40	54.00	52.35	43.75	52.25	46.95	51.05	45.80	51.50	46.00
4	62.55	57.10	55.05	51.30	53.55	50.65	53.25	50.65	53.30	49.70
5	62.70	50.50	55.00	52.15	53.75	50.40	53.05	50.15	53.70	50.70
6	64.95	54.20	56.60	47.00	54.35	46.30	54.00	45.70	54.45	45.50
7	60.40	50.40	51.25	41.50	49.60	10.90	43.80	40.20	49.35	40.50
8	55.90	48.40	47.00	41.50	49.55	40.25	43.60	38.15	44.40	39.00
9	54.50	50.40	47.60	43.45	47.05	42.00	45.50	41.80	46.10	41.55
10	59.50	53.10	51.00	46.60	50.00	45.55	43.50	40.80	50.00	44.70
11	58.90	56.10	50.35	47.95	49.20	46.45	43.80	45.45	49.35	47.00
12	59.55	56.75	50.95	47.90	48.65	48.70	47.35	45.55	48.50	46.40
二十九年										
1	63.65	60.40	54.30	51.20	51.70	48.75	50.65	48.00	51.35	48.40
2	59.50	56.80	50.70	49.25	48.40	47.60	47.55	46.50	48.05	47.05
3	58.40	56.90	50.30	49.00	49.40	48.15	48.10	46.90	49.00	47.55
4	60.05	58.35	52.05	50.00	50.90	47.90	49.80	47.95	50.85	43.90
5	60.50	58.10	52.40	49.30	50.70	47.30	49.00	47.40	51.10	48.10
6	61.40	59.75	52.20	51.25	50.25	49.45	49.95	48.15	50.75	49.45
7	63.25	60.40	54.25	51.20	52.65	49.15	51.35	48.50	52.50	50.00
8	65.05	62.30	58.55	56.45	56.35	53.15	52.10	51.35	56.65	53.05
9	65.95	62.20	59.20	56.40	57.90	53.15	56.10	52.10	56.50	53.05
10	68.50	65.80	63.10	59.30	60.50	57.10	59.60	56.30	60.05	57.05
11	73.90	68.35	62.05	62.20	64.00	59.30	62.80	59.35	64.10	59.40
12	74.45	72.50	68.45	66.45	64.60	62.40	63.20	61.50	63.70	61.75
三十年										
1	81.65	74.95	75.90	68.80	72.10	64.40	70.40	63.40	71.00	63.85
2	76.20	70.00	69.40	62.70	67.40	60.80	63.90	59.10	66.35	58.00
3	76.80	73.00	69.05	67.10	67.40	65.10	64.55	62.35	65.40	63.30
4	78.40	72.30	69.10	64.70	67.10	62.60	67.50	61.55	65.05	61.75
5	76.30	73.20	68.60	64.20	67.25	63.20	65.35	62.50	65.90	63.20
6	81.40	76.30	75.25	69.05	73.70	67.25	70.50	65.50	71.15	67.15

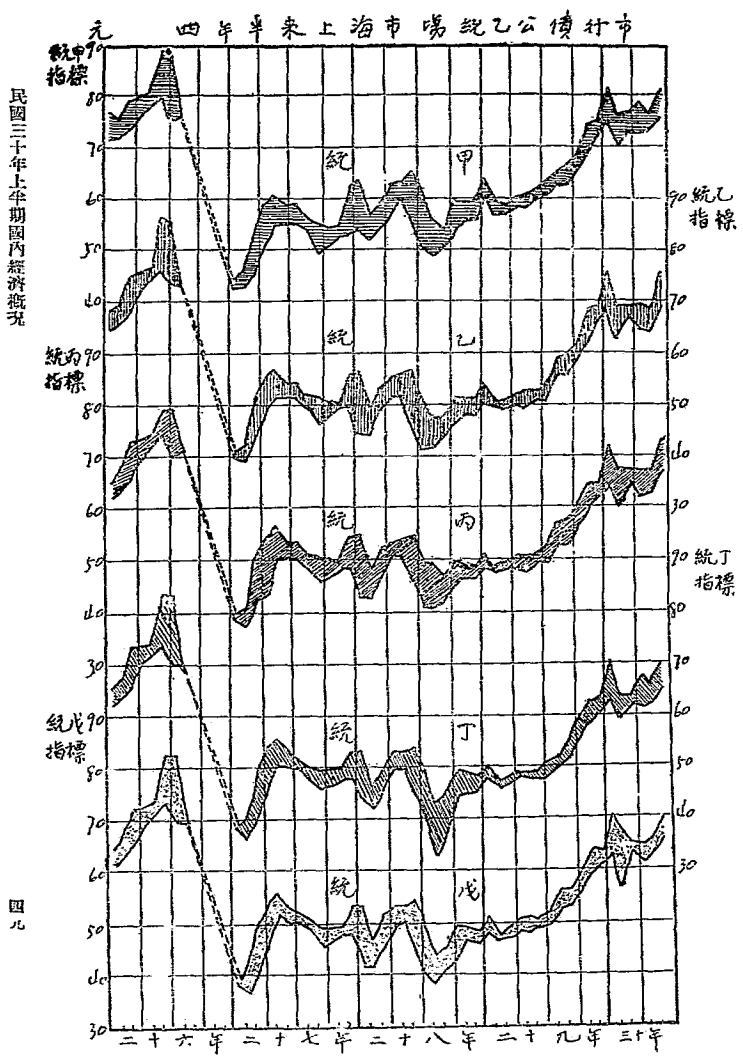
二十七年起為暗盤價

資料來源：二十六年行市根據主計處統計月報

二十七年一月至二十九年五月根據本處經濟彙報第二卷第一・二期

二十九年六月至三十年四月根據 Finance and Commerce

三十年五六兩月根據新聞報經濟新聞



民國三十年上半年國內經濟概況

第四章 重慶金融

本年上半年渝市金融大勢，各種行情皆呈步漲之勢。申匯法幣最低為一月七日之一一七八，最高為六月十四日之一四一二，每千元相差達二百三十四元之鉅，其間雖起伏不定，而趨勢則為繼續上漲。三四月間變動價值在一二〇〇至一三〇〇之間，五月間則提為一三〇〇至一四〇〇之間。滙匯以滙市外匯趨縮，亦逐步上揚，最低為一月十五日之五〇〇〇，最高為六月十四日之六三八九。銀風平穩，日折每千元除四月間曾一度至一元五角及六月下旬曾達二元之高峯外，大致均在二元關內。收金官價年初為五百九十元，六月下旬則為六百五十五元。茲將半年來各種情形分述於下：

(一) 申匯

一月初因衡申報跌，南幣翻做，頗可獲利，申票來源充裕，同時渝市銀風較緊，故申匯法幣一度跌至一一七八，嗣湘省行忽因頭寸缺乏而停收滙匯，申票來源頓感缺乏，九日即步提至一一九二。復以比期過後，銀根漸鬆，前因銀緊而扯空上海頭寸之川幣銀行，在市積極吸收申票，申匯價格上昇，月之下旬，輒在一二〇〇關內盤旋。

二月初慶曆新春伊始，貨幫辦貨踴躍，申票需要激增，同時昆申報漲，申匯價格因之扶搖直上，一日週六收盤，僅為一二〇〇，五日即達一二六二之高峯。嗣因敵機淡水，貨運阻滯，以致行情猛跌。八日週六收盤，下趨至一二二五。十日以後，市況復趨平穩，價格盤旋於一二二〇左右，交易甚旺，每週成交額輒達數百萬元，月杪因筑幫督整裕交調鉅款滙申，行情復呈提漲之勢。

三月初旬，渝市各貨行情鬆疏，滙申購貨者不多，申匯行市平穩，價住一千二百二十元關外，十日以後，逐日提昇，究其原因，厥有下列數項：(一)昆申報漲，翻做有利可圖；(二)外匯趨縮，套做有人；(三)貨幫大量滙申進貨；(四)南幣來源減少。綜上數因，本市申匯步步上漲，二十日達一千二百八十元之高峯。但價格既高，拋售有人，而渝市銀根又緊，價漸鬆跌。復以上海漢奸浪人透耗中交農等行消息傳來，行情下挫至一千二百五十七元。月杪以翻昆有利，價復步提為一千二百七十元。四月初因昆明需要頭寸頗鉅，浙與每日翻昆達數十萬元，申匯價在一二七〇左右。十四日以後，因翻昆及貨幫需要俱大，致南幣錢莊供應不及，十六日價格步昇至一千三百元，十七日傳滙上中國銀行二行員被害，人心復轉虛弱，價漸下挫，二十以後，申匯盤旋於一二八〇左右，價格平穩，成交甚旺，自二十一日至二十七日一週之內成交額約在四百萬元以上。

五月初旬，申匯做價在一二九〇左右，行情平穩，昆滬兩地價格相差不多。某行乘機匯中一百萬元，以備昆行套售，市場浮額幾被吸盡。嗣申中跌為一二九六，套做者不惟無利可圖，反須虧蝕，申匯去路不踴，而南幣錢莊意成觀望，供給亦不多，故申匯價格平和，成交稀少。中旬因浙興等行在昆出售申匯過多，急圖在滬補足頭寸，申匯需要增加，價遂步提至一三〇〇關外。及至下旬，滬昆及貨莊需要頭寸俱鉅，漲勢蓬勃，二十日達一三四〇之高價。二十一日交通銀行突調滬款五百萬元來滬，以一三三〇之價出售，市場驟增此款來源，一時走銷不及。二十二日南幫各家亦潮來鉅額頭寸，是以價格下挫。月杪因滬昆去路極大，南幫供應不及，價格上昇至一三四九元。

六月初，自南幫因滬做無利，暫停供給申匯以後，申匯即逐步上提，幸特殊來源數額頗鉅，價格上下於一三五〇左右。十日以後，昆地辦貨者多，昆申價格陡提，翻做大可獲利，滬市申匯亦隨之而日益堅挺，十三日進入一四〇〇大關，十四日且達一四一四之高價。幸財政當局以申匯價高，恐影響幣制，有出而平抑之意。市場人心看低，價格陡挫。十七日做價為一三七二，由是盤旋於一三七〇—一三八〇之間。下旬以後以銀緊之威脅，價格愈形下落，二十六日且達一三四五之低價。但以昆滬匯價已由一〇一五降為一〇〇五，翻做又可獲利，月杪回揚至一三七八。

(二) 港匯

一月初滬市外匯穩定，滬市港匯盤旋於五千〇五十元左右，變動甚微。嗣因外匯趨縮，而申匯步漲，港匯亦隨之上升。一月二十日做價五千三百二十元為本月之最高價，迄月終價格復為五千二百元。

二月初隨申匯之漲勢而上昇至五千五百元之高價，嗣以申匯下跌，港匯亦降至五千二百元，月杪復提升至五千四百元。

三月初旬每千元港幣在五千四百元左右，六日曾下落至五千零五十元，為本月之最低價。中旬以後，滬市申匯高漲，而滬市外匯趨縮，以致滬市港匯步步上昇，二十八日達五千九百元，為本月之最高價。

四月初旬，滬市港匯上下於五千八百元至五千九百元間，嗣因外匯下縮，復趨上昇，十六日突出六千元大關，二十三日更達六千一百二十元之高價，月杪價格復為六千元。

五月初滬市申匯較為穩定，港匯盤旋於六千關外，八日以後進入關內，上下於五千九百元左右，及至下旬，因申匯上漲之影響，港匯復向上遊，月終收盤價為六〇五〇。

六月份滬市外匯頗為穩定，但因滬市申匯之繼續上漲，港匯亦趨堅挺。月初價格在六一〇〇至六二〇〇之間。十四日昇至六

三八九，爲本年上半年之最高價。迄至下旬，盤旋於六一〇〇左右。

(三) 日拆

一月初因渝市取歸屯積，貨幣需款將貨運走，同時年初調款往衡甯等地辦貨者亦多，銀風較緊，一月前半月每千元日拆，輒爲一元，此後漸趨和平，以迄月杪常爲八角。

二月初旬，因錢幣屯積較多，需要資金極鉅，貨幣需款亦頗，日拆在八角至一元之間。十日升爲一元二角，十一日爲一元二角五分。此後游資增加，銀風漸鬆。兼以政府嚴格管制物價，屯貨者少，日拆穩定於八角左右。

三月初銀風平和，日拆平批六角，變動甚微，十日以後昇至八角。月半比期短息開出十一元，日拆在六七角之間，下旬銀風漸緊，二十四日以後，日拆恒在一元左右。

四月初因貨幣需款頭寸極大，日拆在一元左右，九日昇至一元三角，十一日達一元五角。比期前後，日拆穩定於一元左右，下旬復盤旋於一元二三角之間，月底仍爲一元。

五月上半月，銀風平和，日拆在八角左右，蓋以正頭花糖等貨銷場疲滯已久，兼之大部皆在政府嚴格管制之下，握貨者多圖出售，無意新進。復以時屆蘇炸季節，存貨危險堪虞，滄銀之應趨鬆動，自屬當然。五半短息，同業折放，開爲十三元。惟臨比之日，安徽省行在市新放約二百萬元，故此期過後銀根愈趨鬆動，日拆減至五六角之間，五底同業折放短息，開爲十二元。

六月初因匯款至昆申柳衛等處配貨者頗不在少，日拆穩定於八角左右。嗣以渝市各界投資於香煙者極爲踴躍，且有期貨買賣，輾轉收交，需要資金更鉅，月半比期同業拆放，開爲十三元。此後因各地喜雨，渝市正頭市場轉趨活躍，連日匯往宛柳衛各地辦貨之款不下千萬，銀根愈趨愈緊，十七日日拆已達一元，圖狀搖直上，二十四五兩日且達二元之高價。月杪因有復與寶業銀行長江實業銀行四明銀行，華康銀行，總匯錢莊等家新張，在渝放出數百萬，榕華等外省銀行亦因利高而加放數百萬，渝市得此鉅額資金之調劑，銀風稍現鬆動，月底日拆穩定於一元左右。

(四) 金債

收金官價上年年底爲五百九十元，本年一月七日改爲六百十元，二十日復改爲六百三十五元，二月二十日減爲六百二十元，三月十三日改爲六百三十元，四月二十日改爲六百五十元，二十六日改爲六百六十五元。五月十九日復改爲六百五十五元，至六月底迄無變動。

第一表 三十年一月份重慶市金融行市

三十一年			申 匯		港 匯	收 金 官 價	日 拆
月	日	星期	法 幣	匯 劃			
1	1	3					
	2	4	新	年	休	假	
	3	5					
	4	6	1186	1182	5050	590	0.80
	5						
	6	1	1181	1177	5050	590	1.00
	7	2	1178	1175	5015	610	1.00
	8	3	1179	1178	5015	610	1.00
	9	4	1192	1190	5030	610	1.00
	10	5	1190	1187	5020	610	1.00
	11	6	1186	1183	5060	610	1.00
	12						
	13	1	1188	1185	5060	610	1.00
	14	2	1190	1188	5060	610	1.00
	15	3	1194	1190	5000	610	1.00
	16	4	1192	1190	5040	610	1.00
	17	5	1192	1190	5100	610	0.80
	18	6	1197	1195	5270	—	0.80
	19						
	20	1	1200	1196	5320	635	0.80
	21	2	1198	1196	5300	635	0.80
	22	3	1198	1192	5220	635	0.80
	23	4	1198	1195	5200	635	0.80
	24	5	1198	1195	5200	635	0.80
	25	6	1194	1192	5200	635	0.80
	26						
	27	1					
	28	2					
	29	3	春	節	休	假	
	30	4					
	31	5	1196	1194	5200	—	0.80

資料來源：本處所編每日金融行情

第二表 三十年二月份重慶市金融行市

三十年			匯		港匯	收金 官價	日拆
月	日	星期	法幣	匯詢			
2	1	6	1200	1200	5300	65	0.70
	2						
	3	1	1232	1230	5240	635	0.80
	4	2	1242	1240	5470	625	0.80
	5	3	1262	1260	5500	635	0.80
	6	4	1262	1260	5500	655	0.80
	7	5	1245	1240	5500	635	1.00
	8	6	1225	1220	5500	635	1.00
	9						
	10	1	1240	1218	5500	635	1.20
	11	2	1231	1219	5490	635	1.25
	12	3	1218	1216	5400	635	1.20
	13	4	1220	1218	5400	635	1.00
	14	5	1225	1220	5400	635	1.00
	15	6	1220	1215	5400	635	1.00
	16						
	17	1	1215	1210	5340	635	0.90
	18	2	1225	1220	5350	635	0.80
	19	3					
	20	4	1216	1210	5260	620	0.90
	21	5	1222	1220	5200	620	0.80
	22	6	1211	1215	5200	620	0.80
	23						
	24	1	1216	1210	5200	620	0.80
	25	2	1218	1214	5280	630	0.80
	26	3	1225	1220	5365	670	0.85
	27	4	1222	1218	5400	620	0.80
	28	5	1221	1215	5400	620	0.80

民國三十年上半年國內經濟概況

五四

資料來源：本處所編每日金融行情

第三表 三十年三月份重慶市金融行市

民國三十年上半年國內經濟概況

三十年			申 匯		港 匯	收 金 官 價	日 拆
月	日	星期	法 幣	匯 劃			
3	1	6	1224	1220	5400	620	0.80
	2						
	3	1	1227	1222	5400	620	0.60
	4	2	1227	1222	5400	620	0.60
	5	3	1228	1224	5450	620	0.60
	6	4	1225	1210	5650	620	0.60
	7	5	1222	1218	5450	620	0.60
	8	6	1225	1220	5450	620	0.60
	9						
	10	1	1232	1226	5480	620	0.80
	11	2	1228	1224	5450	620	0.80
	12	3					
	13	4	1235	1230	5500	630	0.80
	14	5	1234	1230	5500	630	0.80
	15	6	1252	1246	5600	630	0.70
	16						
	17	1	1258	1252	5700	630	0.70
	18	2	1256	1250	5650	630	0.60
	19	3	1258	1252	5650	630	0.70
	20	4					
	21	5	1250	1272	5700	630	0.60
	22	6	1280	1275	5750	630	0.80
	23						
	24	1	1280	1275	5850	630	1.00
	25	2	1270	1265	5740	630	1.00
	26	3	1257	1250	5820	630	1.00
	27	4	1270	1265	5800	630	1.00
	28	5	1270	1262	5900	630	1.00
	29	6					
	30						
	31	1	1270	1264	5850	630	0.90

資料來源：本處所編每日金融行情

第四表 三十年四月份重慶市金融行市

三十一年			匯		港匯	收金 官價	日拆	
月	日	星期	法幣	匯劃				
4	1	2	1276	1276	5850	630	0.90	
	2	3	1275	1270	5830	650	0.90	
	3	4						
	4	5	春	假				
	5	6						
	6							
	7	1		1270	1254	5920	650	1.00
	8	2		1238	1262	5890	650	1.00
	9	3		1269	1263	5830	650	1.31
	10	4		1270	1264	5900	650	1.40
	11	5		1274	1268	5900	650	1.50
	12	6		1274	1298	5960	650	1.00
	13							
	14	1		1282	1276	5930	650	1.00
	15	2		1206	1290	5680	650	1.00
	16	3		1310	1304	6000	650	1.00
	17	4		1306	1300	6000	650	1.00
	18	5		1288	1282	6040	650	1.10
	19	6		1277	1271	6008	650	1.10
	20							
	21	1		1276	1270	6000	650	1.30
	22	2		1281	1275	6009	650	1.25
	23	3		1236	1280	6120	650	1.40
	24	4		1282	1276	6100	650	1.33
	25	5		1278	1272	6100	650	1.20
	26	6		1232	1266	6000	650	0.75
	27							
	28	1		1280	1274	6000	665	1.00
	29	2						
	30	3		1286	1280	6000	665	1.00

民國三十年上半年國內經濟概況

五六

資料來源：本處所編每日金融行情

第五表 三十年五月份重慶市金融行市

三十一年			中 匯		港 匯	收 金 官 價	日 拆
月	日	星期	法 幣	種 別			
5	1	4	1300	1295	6097	665	0.79
	2	5	1298	1284	9021	665	0.84
	3	6	1290	1286	650	665	0.83
	4						
	5	1					
	6	2	1296	1290	6026	665	0.89
	7	3	1296	1291	6000	665	0.88
	8	4	1290	1235	5963	665	0.86
	9	5	1292	1283	5982	665	0.83
	10	6	1294	1290	5888	665	0.89
	11						
	12	1	1292	1292	5825	665	0.83
	13	2	1294	1290	5821	665	0.75
	14	3	1295	1290	5853	665	0.87
	15	4	1293	1293	5912	665	0.87
	16	5	1300	1295	5935	665	0.71
	17	6	1309	1315	5979	665	0.69
	18						
	19	1	1315	1310	5996	665	0.70
	20	2	1340	1334	6210	665	0.61
	21	3	1336	1330	6019	665	0.60
	22	4	1332	1327	5993	665	0.56
	23	5	1321	1317	5978	665	0.50
	24	6	1329	1324	6001	665	0.48
	25						
	26	1	1332	1327	6014	665	0.50
	27	2	1338	1334	6034	665	0.50
	28	3	1344	1339	6141	665	0.80
	29	4	1349	1344	6050	665	0.80
	30	5					

資料來源：本行業務局調查之每日金融行市

第六表 三十年六月份重慶市金融行市

三十一年			匯		港 匯	收 金 官 價	日 拆
月	日	星期	法 幣	匯 劇			
6	1						
	2	1					
	3	2	1349	1344	6097	655	0.83
	4	3	1350	1345	6129	655	0.81
	5	4	1354	1350	6134	655	0.80
	6	5	1348	1343	6106	655	0.78
	7	6	1351	1347	6111	655	0.75
	8						
	9	1	1357	1353	6134	655	0.83
	10	2	1361	1356	6165	655	0.80
	11	3	1368	1363	6177	655	0.75
	12	4	1378	1373	6242	655	0.67
	13	5	1400	1394	6342	655	0.87
	14	6	1412	1406	6389	655	0.87
	15						
	16	1	1400	1394	6342	655	0.86
	17	2	1372	1367	6201	655	1.00
	18	3	1374	1369	6190	655	1.00
	19	4	1376	1371	6158	655	1.18
	20	5					
	21	6	1380	1378	6182	655	1.20
	22						
	23	1	1375	1371	6028	655	1.71
	24	2	1370	1366	6166	655	2.00
	25	3	1370	1366	6165	655	2.00
	26	4	1345	1340	6059	655	1.75
	27	5	1360	1357	6127	655	1.07
	28	6	1362	1359	6149	655	1.07
	29						
	30	1	1378	1375	6249	655	1.07

民國三十年上半年國內經濟概況

五八

資料來源：本行業務局調查之每日金融行市

第五章 各地市况

根據本行各分行處市况報告彙編

(一) 嘉定 (一月至五月)

一月份適值歲終年終，各業均告結束，銀根益緊，拆息高漲至三分以外，依然不易借到；蓋囤貨之風未殺，一轉手則其利益十倍於此也。米油激漲百分之三十（米每石最高售一五〇元，菜油每百斤售二二五元），麵漲百分之二十（每百斤最高售九二元）。二月份當舊曆新年伊始，交易頗為沉寂，但各方頭寸咸感窘迫，故欠息仍在三分左右；至於同業方面則籌碼已見鬆動，蓋去年年底數月之解款，已逐漸回籠也。米每石最高一九五元，菜油百斤最高二八五元，上漲均烈。三月份商市頗呈熱鬧，尤以百貨業為最，惟銀根仍然緊張，欠息仍在三分左右，存息雖亦隨之逐步提高，但收數不旺，主要物品市價，花鹽漲百分之十，煙煤漲百分之十，其他略呈疲軟；菜油以新油即可登場，故回跌最多。四月此間絲繭登場，以天旱之故，產量較多而質則欠佳，鮮繭每市斤四元至五元；四行貨放收款於普益公司及鳳翔德記兩絲廠，總額一百五十五萬元，是以本屆絲市頗呈熱鬧，價亦穩定，惟因天久不雨，米麵急劇上漲，（米每石由一八五元升至二八〇元，麵粉由每袋五七元升至七八元），紗布以交易不旺而呈疲軟。五月警報頻傳，商市頗呈清閒，盛極一時之百貨商店，均感本重利輕稅高及費多而趨於衰歇矣。麵粉每袋漲三十元，（售一〇八元），鹽百斤漲十七元（售一三五元），布煤均站定，紗價格回昂，衣價格回疲。六月初旬苦旱，糧價一再暴騰（每石最高售四〇〇元），人心惶惶。商市因之減色，銀根更趨緊張；因週轉不靈，若干百貨商店遂見停歇。

(二) 貴陽 (一月至六月)

一月份商業情況尚稱穩定。惟以統制商車致商貨來源減少，物價陡趨堅挺，其中汽車材料尤感缺乏。市面拆息，存約月息一分三厘至一分五厘，欠約二分五厘至三分。二月份適值舊年過後，各方商人往來增多，市面日趨繁榮。此間物價原較川省各地為廉，近則漲漲增高，米價亦漸騰貴；唯金融大勢則於活潑中寓有穩定。三月物價繼續漲，復以春耕將屆，雨量稀少，糧價尤見峭波。

。惟紙烟一項因湖川運道已可直達，無須經覽轉運，故價格見疲。存欠利率仍各盤旋於二分與三分以內。市面情形大致尚無劇烈變動，金融亦見穩定。四月份市况各物仍見昂貴，較佳之米已售至十七元左右。交通運輸不若前此之便利，金融情形較爲呆滯。五月份米價已售至二十元左右，各貨來源稀少，金融呆滯，市折降低。六月份因天氣久旱，四鄉田禾缺乏雨澤，囤米者堅不售出，米低昂達四十五元以上，且有行無市，人心恐慌；嗣因得雨，方見穩定。

(三) 蒙自 (一月至六月)

一月上中旬因筒雷被炸，該處商號及居民多數疏散，平日銷售於箇市之米肉等日用品銷路較少，蒙市物品供應較多，價格微有下跌；月底陰曆年關需求較甚，物價又復上漲與月初相同。舊年結帳，各業大都獲利，惟有存貨在海防未能運來者，則資金呆滯。二月爲農曆正月，各商進出較爲清淡，物價安定，無大超跌；惟外來貨物因運輸困難，仍感供不應求，均呈貨缺價漲趨勢。三月份一般物價無大波動，惟米價因近青黃不接之期，求過於供，月底白米每升（合舊秤六斤四兩）六元。四月份常有敵機過境，白日禁言警報，居民及商號大都疏散郊外。十八日敵機兩次侵入市空，投彈數十枚，損失均尚輕微。市面自被炸後，商店存貨多者，咸索拋售以減風險，存貨少者則不圖採辦用以居奇抬價；惟居民亦不欲多買物品，并有另行遷移者，故物價無大波動，市况冷淡。五月七八兩日，城區接連被炸，居民加緊疏散，市面營業冷淡。米價因駛運不暢，農民存糧又居奇不售，每升高至八元左右；月末運到海防郵包一部份，棉紗布疋日用品等應市較多，惟價格未見鬆弛。六月份物價仍在上漲，因空襲頻仍，各商號不敢多辦貨物，形成貨缺價高現象；月底豬肉每斤三元五角，豬油四元五角，菜油三元六角，食鹽因運費及增稅關係，每斤售價二元二角（較上月增三角）。

(四) 梧州 (一月至五月)

(四) 一月份國幣比價低降，影響金價上漲，百貨物品同時上升百分之十。時屆農曆年關，桂南安靜，人心與奮，購買力增強，各業結算無不盈利，尤以油商花紗疋頭及運輸各業爲最。西江下游每屆年終，僑胞接濟家用匯款甚鉅，郵局本月份提支存匯款數達二百餘萬元。二月初值農曆新春，各業停市，交易沉寂，物價較上月微升。金價與國幣比價始終穩定而無變動；新鈔補水風潮經四聯樞支處暨地方軍政當局之協力，限制找換，嚴禁化零出口，港匯頭寸陡見緊縮，暗盤匯水飛漲，正當入口商之需求復由廣西省銀行給予調劑，港匯商人既無法套取頭寸，乃紛紛結束，市面銀根趨勢鬆動，補水風潮漸入平定狀態。三月份金價

徽降，國幣比值仍屬穩定；中旬以來敵擾粵南三阜四邑，劫奪物資破壞交通，梧市各商略有損失，幸未影響市面金融。惟西江一帶物資運輸阻斷，入口貨物如紗布疋頭汽油等類暴漲百分之八十強，其他日用品亦隨之上升，平均約百分之四十；月底漲風稍戢，然因來源阻梗，趨勢仍硬，市面交易頗呈停滯之象。敵退三埠後，運輸採辦各商冒險進展業務，沉寂之市場漸現活躍，銀根仍甚鬆動。四月份金價無變動，國幣比值由穩趨疲，中旬雖一度轉好而未敢堅定，銀根甚為鬆動，十五日中國農民銀行梧州開業，市面籌碼更形通暢。粵南潯溪交通綫亦已恢復，雖在敵人嚴密注視之下，但仍能分批搶運，市面物價漲風已停，且有降低——汽油食鹽陡落百分之三十。疋頭紗布及其他日用品價格堅定，但米價狂漲。月終因浙閩戰事發動，影響市面，物價又呈不安之象矣。五月初金價與國幣比值趨勢仍屬疲軟，中旬以後國幣金價同時上漲，市面銀根更為鬆動。川黔湘各省商人來梧採辦紗布疋頭甚多。市面物價穩定而微上昇，米價又狂漲百分之四十（最高暗盤一〇五元），現經公賣店採運救濟，一時漲勢雖停而趨勢仍硬。梧市汽油因館路減少（浙贛湘路停阻，用油銳減；川黔需求多用昆明汽油），價額下降，前途有續跌之趨勢。

(五) 南鄭（一月至六月）

一月為廢曆年終，銀根奇緊，利率增高至每千元月息二十元，貨物均呈疲滯狀態，成交甚少，商人紛紛向銀行告貸，藉紓週轉。二月初舊年初渡，市面倍形冷靜，銀行匯解亦頗清淡，但百物均呈上漲，棉花及棉織品漲風尤甚；迨至下旬因豫局穩定，始見平穩，唯雜糧因久旱不雨，突然暴漲，迄月終始漸回疲。三月份貨運不暢，交易不多，川客多逕向寶雞購貨，市面仍呈呆滯，物價反告穩定；下旬鄂南甘霖普降，久旱喜雨，米價急轉直下，迄月底止跌落五分之一。四月交易仍顯清淡，市面金融頗呈不振。四聯支處有鑒於此，仍本政府調劑工商業之旨酌量放款，但對押品則慎加選擇以杜助長囤積之弊。至一般物價尚稱平穩，惟以月底與月初相較，則步漲之跡仍歷歷可考，蓋受川省物價上漲之刺激也。五月份金融仍陷呆滯，又值灌開吃緊，西安告警，商家多不敢貪買貨物，交易更顯清淡，下旬洛陽西安寶雞被炸，損失甚重，影響本市物價為之上漲。二十六日敵機來襲，雖未炸市區中心，而商家即存戒心，市面頓趨冷落，惟糧價再冉上騰。六月初適值夏麥登場，收成平均五成，市面各種交易稍見繁榮。惟新秧初插，天氣亢旱，青黃不接之際，米價日益飛漲，囤積商戶，拋售存貨轉囤糧食，以致棉花疋頭反稍有跌落；下旬敵機更形猖獗，二十三四兩日本市竟日在警報中，市面商業頗受影響。

(六) 蘭州（一月至六月）

民國三十年上半年國內經濟概況

三十年元月適逢舊曆年關，各業忙於結算報目，市面銀根奇緊，物價稍有跌落，除當局仍嚴格執行平價取締囤積外，一般據有現貨者因年關在邇，亦有貯存貨拋出俾能獲利了結者，是以全月物價終現疲勢。金滙市況尚屬安定，各銀行存週息三四厘，欠月息八九厘，市面錢莊放款息二分五至三分。二月舊曆獻歲，關市金融大致平穩，物價因當局厲行平抑無何升降，各業均於年後次第開市，且以上年度均獲厚利，今歲開業莫不計劃擴充，金融流通日趨活潑。利息無何變動。三月金融市況堪稱穩定，各種物價均能循平價之標準趨向安定之途，且初米糶雖有一度猛漲，但經各方努力維持，不久又復常態；綜觀全月，市況平靜，銀根呈鬆緩之勢。四月繼三月平穩之勢，無若何變動，蓋市況沉寂，各業交易多屬零星，大宗囤戶無法活動，是以全月物價過程，終局釋勢，市面銀根甚為鬆弛。五月上中兩旬市況清淡，下旬以來因敵機不時肆擾，商貨率皆疏散，交易冷落，銀根鬆弛。省府為調劑供需計，與戰區經委會籌辦甘肅省貿易公司。六月金融大致平靜。當局為平價而籌設之「甘肅貿易公司」已於十五日正式開幕，所有已參加該公司股本之商號，其登記之貨物准在本市按照平價自由買賣，市場情形尚稱良好。惟本省自入夏以來，雨量較少，小麥收成減少，以致糧價再度上漲，刻當局正在改進平糶，疏通糧運，設法平抑中。半年來利息無大變動；銀行存息週三厘至五厘，欠月息八厘至一分，市面錢莊利息則在二分三厘至三分之間。

(七)甯夏(一月至五月)

一月份時值春節，市面頗呈活躍，各貨銷路驟旺；惟貨源不暢，供不應求，以致物價劇增。二月份市面尚稱活躍，各日用必需品除糧價稍見平穩外，餘如布炭均見上漲。三月份各業交易平常，惟日用必需品仍見上漲。白米每百市斤平均為七十五元（較上月漲二十元）；麵粉每袋五十元（較上月漲十元）；布疋則以資市無工廠。棉花來源亦少，致每疋達二百二十元，（較上月高出六十元）；炭產本省尚豐，但以時值農忙，礦工較少，掘運乏人，每百市斤由五元五角漲至七元。四月份以銀根較緊，各業成交稍淡；復因平價會極力平抑，致日用必需品較上月底無甚高漲，月內雖時有動盪，其進出則不大也。五月份各種物價均甚平穩，惟糧食則以青黃不接較上漲五元，市面銀根仍緊，各業成交亦淡。

(八)恩施(一月至六月)

恩施係鄂西山地小城，自武漢戰局轉移後，人口逐漸增加，繼以沙宣緊張，鄂西商戶多集中於此，市面始漸次繁榮。本地出產以包穀、桐油、藥材為大宗；市面商貨則來自湘西及川東。本年以還，運輸困難，各貨供不應求，致物價上漲，雖經勸員委員

會極力平抑，亦僅使土產肉菜之類，價格略平而已。迨入二月，一般物價無大變化，惟菜蔬及肉類急漲，經縣府平抑，始稍回穩。因天氣多晴，警報頻傳，較大商戶多疏散鄉鎮，各街小型商店及攤販增多，較前似略加繁榮。三月物價較穩，惟京廣洋貨價格暴漲，月中恩施各機關召開平價會議，決定一般日常用品及工資價格等凡三十餘種，由當局公佈施行；但各商攤販等，除巧改名目以求照舊價銷售外，所有平價物品，市面大缺，致各貨賤價漲至百分之三十左右，月底各商生意非常零落。四月份各貨上市略多，但食米仍感不足，致黑市米價繼續上漲；恩施米爲名產，新茶上市後，多被中國茶業公司吸收，四鄉較遠地方多爲川東茶商購去，市面零售價每斤自三元至六元不等。其後，鄂省當局對統制消費，平抑物價，促進生產合作推行頗力。先後成立湖北省政府消費合作社，化學工業運輸合作社，紡織印染廠，蠟皂生產合作社等，產銷各項日用品尚稱齊備，對於穩定物價，調劑市面，甚有貢獻。六月市面日用品源源辦到，當局并令縣商會成立平價物品銷售社，於六月一日開業，人民按照規定數量購買重要日用品，物價類以稍平。

(九)長沙(一月至五月)

一月份值農曆年關，爲商界總結束之期，市面金融明鬆暗緊，百物昂貴，價格飛騰，供求繁殷，凡一般握有物貨者莫不力求脫貨，以冀獲利。二月陰雨連綿，商店交易平淡，市容呈疲頓形態，唯金融安定如恆。本月份物價較上月猛漲一倍有奇，糧食爲奸巨囤積，市現缺乏現貨，價格奇漲。三月份穀米經當局平價並許可境內糧商自由購進，米源漸暢，但仍供不應求，時缺現貨（糶米平價每担爲二十六元，市價則爲三十七元八角）。各物因受各地商賈來此採辦影響，漲勢仍濃，尤以外貨飛漲較土貨爲烈。湘區開放自由商運後，食鹽來源踴躍，商店零售每斤二元四角；其他如桐油棉絲等物品銷路甚佳，市況好轉。四月份敵機數毀湘垣。平價委員會鼓勵商運增產運動，並籌辦平糶委員會救濟市民，下旬以浙閩緊張，此間貨品無形漲價。五爲月平委會評價第三期，過去每給一次平價，食物及百貨即漲價一次。現長沙平糶委員會已組織成立，辦理平糶糧米，出發採購濱湖糧食。

(十)洛陽(一月至六月)

三十年度元月臘正值廢曆月，洛市一部份商店忙於年終結束，交易頗爲活躍，其中棉織品成交尤多；其他各貨價格亦因來路困難，價均堅挺。冀以西北商人購來大票甚多，去路困難（淪陷區拒絕使用），影響所及，物價不免高漲。二月初，洛市金融頗現活色；各銀行所發鈔票亦能納入常軌，符合八成小票二成大票之規定。但不久豫中戰事發生，漯河葉縣幾淪敵手，洛市亦難保

持常態；嗣後戰局雖轉危爲安，但交通困難，貨運停滯，物價隨之抬高，即土產亦不能免。金融陷入觀望狀態，波動雖大，交易數字實遠遜於元月也。入三月後，市面交易異常清淡，各貨因受西安跌價影響，商人多持觀望態度；邊遠各縣人民，爲交軍糧節省力價，均在洛市就地購買，故米麥交易至繁，而糧價日趨高漲。四月將入夏季，市面交易以洋貨爲大宗，陝川商幫集此辦貨，物價隨之飛漲。加以天旱不雨，春種歉收，四鄉農家均不入城賣糧，市間乃感糧食恐慌；幸經當局一方面在鄰縣收買運售，一方面勸令囤戶儘量出讓，恐慌始能告一段落。五月初晉南戰事突發，七八日最爲緊張，洛陽感受威脅，各機關紛紛避動，人心異常惶恐；加之敵機大肆轟炸，（六日至二十五日均有警報），十六日敵機百餘架往復肆虐，城關車站燃燒之烈爲前所未有，損失重大。市面完全停頓。糧價上有頗見抬頭，小麥每斗（新秤十六斤）十元五角，月半後回落到八元五角，其餘無市。六月時屆夏令，洋布銷路最暢，其他物品交易則甚寥寥。本月煤炭曾一度發生恐慌，最高時每元僅購八斤，嗣經當局設法運輸，漸見恢復，現每元可購二十二斤，問題暫告段落。

（十一）上饒（一月至六月）

上饒爲某戰區司令長官駐節之地，市面近漸繁榮，消費激增，商店均獲厚利；惜敵機常來肆虐，城廂內外被燬房屋達三分之一，市面殊爲破落。二月初因擊落敵機一架，致遭連轟炸六天，市面更形冷落，僅有小型商店點綴市面而已。三月三日敵機又襲本市，物資損失甚重；益以甯溫各口再度封鎖，進口貨激漲尤鉅；本埠出產之土報紙及土毛邊紙均較舊曆年初上漲百分之六十以上，米價黑市竟超過百元大關。四月初空襲較少，人心稍趨安定，被炸商店均徐圖恢復，市面頗有欣欣向榮之象。詎十一、十三兩日又遭敵機狂襲，致市面又陷停頓。二十左右，甯溫甯諸紹等處地相繼淪陷，金蘭衢永各地機關人民，均紛紛向饒市撤退，至月底方略告穩。五月上旬以浙東仍緊，商業呆滯，市場頗形紊亂，因之囤戶亟亟出籠，進戶則存觀望。自月中諸僑敵人撤退，局勢又暫告穩定，進口貨復急轉漲風——汽油黑市每五加侖竟突破二百元之高價，煤油每聽亦達九十餘元；其他洋烟布疋無不飛漲，惟菜油黃豆毛邊紙等土產，反因出口阻滯而趨跌落。六月份浙東戰局已趨穩定，警報亦少，市場漸趨平靜。旋以長官部命令，封鎖戰區內所存棉花棉紗洋布土布等，一律由第五軍需局收買，致紗花布疋均一致上漲不已。

（十二）延平（一月至六月）

一月份值舊曆臘月，商舖競辦年貨，市場比較熱鬧。二月當舊曆春正，商場循例寂靜。八日中山路店舖失火，焚燒一百五十

餘，兵民達四百餘。糧食雖經嚴防偷運及禁止飯館售賣米飯，仍極匱乏，暗盤價格日高，政府爰訂評價校正辦法，對於雜糧柴炭油肉先行增價，其他日用品以次遞及。三月份因福州公估局不給民衆口糧，黑市米價每擔竟售四百元，飢民被驅茶延，因之本市人口驟增，食米日缺，暗盤米價每担亦售二百元外。榕氏來者未已，人心惶惶不可終日，食鹽配售每口每日由十二兩減至八兩；百物高昂，船車運費再度漲價。四月初旬金鷄狀況原無動盪，惟糧食匱乏如故；十五日中山路失火，焚燒數十家，商况因此萎靡。二十一日福州淪陷，延平大感威脅，人心更恐；二三日敵機飛延竄炸，死傷數十人；當局下令疏散；以迄月終，延城轉入戰時狀態，商情自難區矣。五月我軍抵禦得力，敵難溯江進展，整月市面粗安；惟機關人民疏散暫駐南平，人口既多，鹽米百物遂至供不應求，民生日困。六月因延市貨物來源久斷，地方當局取銷平抑物價辦法，商民乘機抬價；加以飢民蜂湧而來，延市米鹽更感缺乏。

第六章 節約儲蓄

(一) 節約運動推進之經過

節約儲蓄之推行，非唯可以養成人民節儉之美德，儲蓄之習慣，且可增加生產資金，促進經濟繁榮，而於戰時，尤有其便利公債推銷與穩定貨幣價值之功能。

在戰前政府即已注重國民儲蓄之促進，如制定儲蓄銀行法及保險業法，規定各金融機關對於所收儲蓄存款之用途等。一面加強儲蓄安全之保障，一面增加人民儲蓄存取之便利，儲蓄事業已逐漸發達。

軍興以後，抗建並進，鉅額公債之消化，建設資金之籌措，與游資之吸收，通貨膨脹之防止，均有賴於節約儲蓄之積極推進。中央常委會有鑑及此，乃於二十七年九月二十七日議決頒佈節約建國運動大綱，其內容規定，非徒注重資金之節儲，尤著重於各種經濟效能之充分表現，故規定節儲資金之用途，限於農林工礦及交通建設事業，更使節儲資金會計獨立，予儲蓄者以安全之保障，同年十二月二十九日及二十八年九月十二日，政府復根據節約運動大綱之原則，先後頒佈「節約建國儲蓄條例」及「節約建國儲蓄券條例」，使「節約」與「儲蓄」，「儲蓄」與「生產」發生聯繫關係。自該二條例頒佈後，中央宣傳部乃於二十八年十一月在部內成立全國節約儲蓄運動委員會，主持全國節約建國儲蓄運動宣傳事項，並配合整政軍以及金融機構力量，共同加緊策進，在各地亦先後組織各地節約建國儲蓄運動委員會分會，以主持該地節約建國儲蓄宣傳事宜。去年七月二十三日政府為擴大儲蓄運動，復於四行聯合辦事總處內設立全國節約建國儲蓄勸儲委員會，在各省市重要都市設勸儲委員會分會，嗣復由節約儲蓄運動委員會與節約建國儲蓄勸儲委員會合組節約建國儲蓄團，設總團於重慶，在全國各省市縣及各政府各機關各團體，亦分別組織分支團，團員一方面要自己儲蓄，一方面復須勸導親友儲蓄，節儲運動至是乃益見發展。

自全國節約建國儲蓄勸儲委員會成立後，所有全國節約建國儲蓄推動工作，乃集中由該會負責，總會成立一月後，乃從事各省市分會之組織，計截至本年七月份止，已成立分會推動節儲工作者，有重慶，四川，陝西，河南，甘肅，貴州，雲南，廣西，廣東，湖南，江西，福建，浙江，安徽，西康，江蘇，上海等十七省市。除上海江蘇環境特殊，進行困難外，其餘各省市工作，

均能順利推進。其未成立分會省份之湖北、甯夏、青海三省亦早經全國節約儲蓄委員會設有分會辦理宣傳工作，現正將之改組爲勸儲委會之分會，使節儲機構網可觀完成。至山西、綏遠兩省之節儲工作，則由陝西分會兼辦，雖地近前方，尚頗著成績。分支團則於中央各部會及各省市政府各就其所屬機關組織，計截至最近止，分團有四十餘，支團則有二十萬單位，支團下更有支隊。海外分支團，最初由外交部負責籌劃，嗣後由海外儲蓄團就駐外各領館、海外黨部及華僑社團組織分團，計截至本年六月底止，已有二百八十六單位。

該會推動節儲機構普遍設立以後，乃開始發動節儲之推動工作，先之以宣傳，繼之以勸儲，與各行局及各行政機關取得密切之聯繫，以利工作之推進，並兩度舉行節儲競賽。茲將其成績述之如下：

第一屆爲自二十九年九月十八日起至今年一月二十八日止，因海內外紛紛響應，成績甚佳，至結束時節儲總額爲二萬萬零九百五十三萬元，超過原定目標。

自第一屆節儲競賽結束後，勸儲總會乃按照「繼續推行節約建國儲蓄團業務辦法」，訂定第二屆競賽辦法，規定自本年三月起，每二月爲一期，於年終爲結算期，競賽目標爲（甲）各期增收儲蓄款一萬萬元，總目標爲五萬萬元，（乙）每期徵求節儲實踐會會員二萬人，總目標共十萬人。今分述如下：

（甲）推進節儲款額——第二屆第一期至四月結束，計增收儲款一萬萬零一百八十四萬餘元，連同首屆節儲成績共達三萬萬一千二百二十四萬餘元。第二期截至六月底止，共增收九千四百七十九萬餘元，兩屆共達四萬萬七百零三萬餘元。比較各地進度，除近受戰事影響之閩、豫、陝等省稍見遜色外，其餘均有顯著增加，今將各省各屆增儲數額列表如下（單位萬元）

各屆增儲省市別成績表 (單位萬元)

區 域	首 屆 成 績	第二屆第一期成績 (截至四月底止)	第二屆第二期成績
重 慶	3183	4846	6703
廣 東	1842	2992	4152
雲 南	2400	2909	3409
四 川	1949	2599	3099
甘 肅	1011	1824	2224
福 建	1119	1719	2119
廣 西	947	1430	1900
湖 南	988	1531	1819
江 西	802	1048	1641
陝 西	953	1168	1500
浙 江	628	988	1188
上 海	1100	1100	1100
貴 州	433	633	1035
河 南	280	508	553
安 徽	223	303	310
湖 北	200	250	270
甯 夏	102	152	170
西 康	39	49	59
綏 遠	10	323	30
山 西	—	—	20
青 海	4	10	15
蒙藏察魯蘇等	—	1.2	17
海 外	2830	5330	7300
合 計	21043	31224	40703
註	重要省份四川雲南甘肅福建等省尚未報到表列 數字係按上開數字 估計者已報各省及海外尚有邊遠地點尚未報齊		

民國三十年上半年國內經濟概況

(乙) 徵求節儲實踐會員——此項徵求工作，本擬於本年春首屆競賽結束後，即開始進行，嗣因戰時公債勸募運動正在發動，為避免工作重複計，故延遲至上月初方推動。此項工作現正積極進行，除機關團體外，尤注重農工商各界節儲實踐會組織之推進。雖實際參加人數尚未報齊，但此項運動，頗受社會人士歡迎，而輿論界贊助尤多，故各省報告預定徵求會員數額，均見擴大，計廣東重慶各二十萬人，福建湖南各十五萬人，雲南十二萬人，廣西，甘肅，江西各十萬人，四川（原成都一地報告）六萬人，陝西二萬人，總數已逾一百萬人，超過原定目標。

(二) 各種儲蓄增加之分析及各行局儲蓄增加之動態

全國節儲儲券及儲金截至六月底止計達四萬萬零七百零三元，與普通儲蓄及其他各種儲蓄相加，則截至四月底止三行兩局數字共達七萬二千一百一十九萬餘元。五六兩月之數字，因各行局數字尚未彙齊，故無法合計。各類儲蓄均有增加。在各種儲蓄中，以普通儲蓄為最多，在四月份佔總儲蓄額五八%，去年七月份此項儲蓄總額為三萬萬零七百餘萬元，以後每月均有增加，惟本年四月份比三月份減少二千餘萬元，但總額仍達四萬萬一千七百餘萬元，較去年七月份增一萬萬餘元。惟此項儲蓄雖有增加，但其增加之速度，遠不及節儲券之增加，故其在總儲蓄額中所佔之百分比則逐漸降低，在去年七月份為九三%，其後每月百分均繼續降低，至本年四月份，則已降至五八%，其後每月百分比繼續降低，至本年四月份，則已降至五八%，僅佔總儲蓄額一半有奇矣。

至各行所收普通儲蓄，以中國銀行為最多，在本年四月份計佔總儲蓄額三五·二%，惟絕對數增加甚緩，在去年七月為一萬萬四千二百萬元，至今年三月達最高額亦僅一萬萬六千一百餘萬元，至四月份且減為一萬萬四千六百餘萬元，以其增加之速度甚緩，故其在普通儲蓄總額中所佔之百分比乃逐漸降低，計在去年七月為四六·二%。迨至本年四月乃降為三五·二%矣。

郵匯局所收之普通儲蓄增加最速，在去年七月僅為八千六百餘萬元，以後繼續增加，至本年四月份乃累增至一萬萬三千四百餘萬元，佔普通儲蓄總額三二·二%。至六月底後增至一萬萬七千餘萬元。

中央信託局所收普通儲蓄總額在去年十月為三千六百餘萬元，佔總額一〇%，其後繼續減少，至去年十二月份乃減至二千九百餘萬元，惟本年一月份又突增至四千二百八十餘萬元，其後復有增減，至本年四月份則減至三千三百六十餘萬元，佔總額八·一%，五月份數字稍有增加，計三千九百餘萬元。

交通銀行所收普通儲蓄在去年七月為七千餘萬元，其後續有增加，惟增加速度極緩，至本年四月份乃增至八千五百餘萬元，佔總額二〇·四%。

中國農民銀行所收普通儲蓄額在去年七月僅為八百餘萬元，以後雖有增加，至本年六月底止，增至二千一百餘萬元，較去年七月份數字增加二倍半，惟在普通儲蓄總額中所佔之地位，仍為末位也。

其次當論及節約建儲券之增加數字，節約儲券在去年十月份除交通銀行外，共售出四千餘萬元，佔總額儲額九·六%，以後增加甚速，至本年四月份乃累增至二萬萬七千八百萬元，佔總額儲額三九·九%。普通儲蓄總額雖月有累增，但其在總儲蓄額中之地位所以逐漸降低者，乃由於節約儲券累增之速度大於普通儲蓄累增之速度故也。

至各行局所收節儲券數字，以郵政儲金匯業局為最多，在去年七月份為一千九百餘萬元，至本年四月份乃增至七千六百餘萬元，佔節儲券總額二八·三%，六月底復增至八千三百餘萬元，此殆由於其分局設立普遍之故。但以其增加速度不及中國銀行及中國農民銀行，故其在節儲券總額所佔之百分比，反逐漸退，在去年十月尚為六八·四%迨至本年四月乃降至二八·三%矣。其次為中國銀行，在去年九月間所收節儲券總額僅為一百餘萬元，以後增加甚速，至本年四月份乃累增至六千餘萬元，佔節儲券總額二一·九%，僅次於郵政儲金匯業局所收之節儲券之數字矣。

中國農民銀行所收節儲券儲蓄額，累增亦甚速，在去年十月份僅售出六十餘萬元，佔節儲券總額一·五%，至本年四月份乃累增至五千一百餘萬元，佔節儲券總額一八·七%，其後復繼續增加，至本年六月底止乃累增至五千八百餘萬元。

中央信託局在去年十月份所收節儲券儲蓄額為一千餘萬元，其後每月均有增加，至本年五月份乃累增至四千八百餘萬元，幾達五倍之多，但因中國銀行及中國農民銀行所收之節儲券儲蓄額增加甚速，故其在節儲券總額所佔之百分比反而逐漸降低，在去年十月份猶為二四·八%，其後稍增至去年十二月份為三一·五%，但自該月以後，百分比乃突趨下降，至本年四月份竟降至一六·七%，退居至第四位矣。

交通銀行所收節儲券儲蓄尚無各月份數字，可資分析，惟結至本年四月份累收額共為四千一百餘萬元，佔節儲券總額一四·九%，居最末位焉。

節約建儲儲蓄金，若將外幣定期儲蓄存款，及法幣折合外幣定期儲蓄存款額除外，則各行局所收存額，在去年七月為一百四十餘萬元，至本年四月乃累增至一千三百六十餘萬元，居各種儲蓄額之第三位。目前辦理節約建儲金儲蓄者為中央信託局，中國銀行，交通銀行及中國農民銀行。在此四機關中以中國銀行所收存額為最多，其次為中國農民銀行，中央信託局及交通銀行，為數甚少。中國銀行所收儲金在去年七月僅為二十六萬五千元，佔總儲金一七·九%，尚不及中國農民銀行收存額四分之一，其後累進甚速，尤以去年冬由十一月份之一百餘萬元，突增至十二月份之四百餘萬元為甚，嗣後復繼續增加，至本年四月底達一千餘萬元。以其累增甚速，故其在去年十一月份以前數字雖不及中國農民銀行收存額之多，但自去年十二月以後，乃超過中國農民銀行

數字而晉居首位，直至最近此種趨勢更爲顯著，其累增數字已非中國農民銀行所能望其項背矣。

中國農民銀行所收存之節儲金，在去年七月份爲一百餘萬元，佔總額八〇%，其後續有增加，直至去年十一月份以前均居各行收存額之首位，但自去年十二月份以中國銀行收存儲金突然躍進，於是中國農民銀行乃被抑至第二位，嗣後江河日下，每月收存額雖略有增加，至本年五月底雖增至二百餘萬元，但四月份之數字在總儲金額中僅佔一五·三%，此蓋其增進速度遠不及中國銀行故也。

中央信託局及交通銀行收存額其有限，中央信託局在去年十月間所收節儲金額爲二十七萬餘元，至本年五月底累增至七十餘萬元，較去年十月份之收存額增加不及三倍。交通銀行所收儲金增進尤緩，去年十月而且曾突趨減少，其後雖繼續增加，但至本年四月底累增減爲三十九萬餘元，比去年十月份僅增六萬餘元耳。

經辦有外幣定期儲蓄存款及法幣折合外幣定期儲蓄存款者，只有中國銀行一家。外幣定期儲蓄存款在去年七月底結存一萬九千餘鎊，合國幣三十二萬九千元。八月份稍有增加，九十兩月份數字並無增減，但至十一月份以後，存額乃逐漸減少，至本年四月底減至一萬四千鎊，合國幣二十五萬二千元。

法幣折合外幣定期儲蓄存款，在去年七月底結存額爲六萬鎊，折合國幣二百零五萬七千元，嗣後八九十三月份並無增減，至十一月份增至六萬七千餘鎊及美金一萬四千餘元，共折合國幣四百七十三萬六千元，其後亦無增減，直至本年四月份折合美金存款增加至一萬七千餘萬元，折合英鎊存款額不變，兩共折合國幣四百七十九萬二千元。居各類儲蓄之第四位。

經辦有軍人儲蓄及工人儲蓄者，只有中央信託局。兩類儲蓄額均增加甚緩。軍人儲蓄在去年十月份爲五百二十餘萬元，至本年五月底乃累增至六百四十餘萬元。居各種儲蓄之第五位，僅次於法幣折合外幣定期儲蓄存款焉。

工人之儲蓄在去年十月份爲二萬六千餘元，其後續有增減，至本年五月底結算存額爲三萬一千餘元，居各種儲蓄額之末二位，較居末之外幣定期儲蓄存款僅多數千元耳。

各種儲蓄額合計截至本年四月底止共七萬萬二千一百餘萬元，較之去年七月底之三萬萬三千萬元，幾增四萬萬元之多，爲期不及一年，在此國民經濟困難之情況下，有此數額之增加，亦尚差可人意。各行局收存額，以中國銀行爲最多，其次爲郵政儲金匯業局，交通銀行，中央信託局，及中國農民銀行。中國銀行之總儲蓄額在去年七月底共結存一萬萬四千四百餘萬，佔總儲蓄額四三·八%，其後繼續累增，至本年四月底爲二萬萬二千三百餘萬元，但以其增加速度不及中國農民銀行，故其百分比遂逐漸降低，至本年四月底佔總儲蓄額之百分比已減爲三·一%矣。

郵政儲金匯業局收存儲蓄額，在去年七月份爲一萬萬零五百餘萬元，嗣後按月均有增加，其收存額對總儲蓄額之百分比由三

一。九%逐漸累進至三二·五%。自去年十一月份以後收存額雖繼續增加，但比之總儲蓄額之增加，則見緩慢，故其百分比乃逐漸由十一月份之二九·五%減至本年一月份之二六·七%，此蓋由於此期中中國農民銀行及中央信託局收存額較各行局收存額增加為速。故自本年一月份後，繼續累增至本年四月底計結存二萬萬一千一百餘萬元，佔總儲蓄額二九·四%。至六月底復增至二萬萬五千四百餘萬元。

交通銀行收存儲蓄總額，在去年七月份為七千餘萬元，以後各月增加甚緩，故其在總儲蓄額中之地位乃漸降，此觀其對總儲蓄額百分比之逐漸趨低可推知者也。但至本年四月份存額突增至一萬萬二千七百餘萬元，百分比亦增至總儲蓄額一七·七%。

中央信託局收存儲蓄總額在去年十月份為五千一百餘萬元，嗣後直至本年一月份較之總儲蓄額均有相對之增加，結至本年一月底收存額累增至八千七百餘萬元，百分比亦由去年十月份之一二·三%漸增至本年一月份之一四·九%。至本年二月份乃突趨減少為七千九百餘萬元，但自二月以後又復平穩趨增，結至五月底共累增至九千五百餘萬元矣。

中國農民銀行收存之儲蓄額在去年七月間為九百餘萬元，迨至本年六月底止乃結存八千餘萬元，為各行局最少之數字，但該行儲蓄額增加之速度最快，故其在總儲蓄額中之地位逐漸重要，去年七月間對總儲蓄額之百分比僅為二·九%，其後逐漸增加，迨至本年四月底乃增至九·九%矣。以其增加最速，故其他行局每月儲蓄額雖稍有增加，但其對總儲蓄額之增加，則有相對減少之傾向，其最顯著者為中國銀行。

各行局在各省市所收之儲蓄額，吾人已獲得之材料只有中央信託局及郵政儲金匯業局之數字，其他三行材料尚未送到，但就此二局所有數字觀之，亦可窺知各省儲蓄成績之概略。計截至本年底止，郵政儲金匯業局全國各省市收存之儲蓄額為二萬萬一千一百餘萬元，中央信託局則為八千七百餘萬元，尚不及郵政儲金匯業局收存之半數。此殆由於郵政儲金匯業局創辦儲蓄事業遠較中央信託局為久且普遍故也。至各省市儲蓄成績，當以重慶市為首位，此自與陪都所在有關。計郵政儲金匯業局收存者為四千七百餘萬元。中央信託局收存者為二千七百餘萬元，二者合計共四萬九千七百餘元，佔二局總儲二五%。

其次為廣東、郵匯局收存一千五百餘萬元，中央信託局收存四百七十餘萬元，二者合計共二千餘萬元，佔二局總儲額六·七%。再其次則為四川，郵匯局收存額包拆東西川兩區，共為一千零六十餘萬元，中央信託局收存八百餘萬元，二者合計共一千九百餘萬元，佔二局總額六%。其次則為福建、廣西、雲南等省，在總儲額中亦佔重要地位。收存最少之省份為青海，僅一萬六千餘萬元耳。此當係地小人稀，經濟貧瘠故也。

再就五月份中央信託局在各省市收存之儲蓄額觀之，亦有類似之情形。重慶累增額為三千二百餘萬元，仍居各省市之首位，其次為雲南共收存一千二百餘萬元，再次為四川共收存九百餘萬元。山東只結存一元零八分，此確有特殊原因。若將山東一省不

計外，既收字額最少之省份仍爲青海一省計一萬五千餘元焉。

(三) 推進節建儲蓄之途徑

經濟繁榮，一般人民所得普遍增加，抑低工商業利潤使勿遠超過存款利息之上，及普遍深入設立推動儲蓄之機構均爲增加儲蓄必要之條件。自戰事發生以來，沿海經濟精華，均已破壞殆盡。一般人民之貨幣所得或稍有增加，但除少數之工商業者與地主外，一般人民之實質所得均一致的降低，每月所得維持生活已感不易，當無餘力從事節儲。且物價一再飛漲，工商業利市十倍，更有投機事業，利潤尤爲可觀，一般擁有資財者，均從事工商業之經營，博取厚利，或甚至從事外匯及商品之投機，企圖不正當利得，誰復願將餘資存入銀行，博取蠅頭之利。且節儲運動發動以來，推動機構，尙未深入民間，在此不利情形之下，儲款增加，甚屬困難。但截至本年六月底止尙能累增至四萬萬零七百餘萬元，若加上普通儲蓄則截至四月底計達七萬萬二千一百餘萬元，預料截至六月底止常可達八萬萬元之數，雖遠不及日本一百餘萬萬元之儲蓄目標，然成績亦尙差可人意。此後爲加強節儲運動，下列諸點似尙待吾人之努力：

(一) 海外華僑匯款，尤以荷印爲然，受所在地政府嚴格之限制，無法多匯，此於海外節儲運動之推進頗有妨礙。今英美荷與我合作之態度，日益明朗，似可中我外交當局設法與各該國政府交涉，放寬其限制，使准匯款額可以增加。

(據八月一日報載荷印政府雖封存我資金，但仍准許華僑匯款回國，惟仍須受限制耳)

(二) 推動節儲機構：已普及省縣，然尙未能配合保甲制度普遍深入至農村鄉鎮，而省以下之推動節儲機構，亦似須派員視察，督促其推動工作。

(三) 各行局在過去多能配合勸儲會推行勸儲工作，尤以分會所在地之行局，更爲積極，此於勸儲機構之健全，官傳力量之深入，均有密切關係。嗣後似應由省會以外各行局立於主動地位，多多利用勸儲支會策勵當地官紳，推動勸儲工作。

(四) 航戰以後，國內財富分配，發生變化，逐漸有由薪俸階級轉移至工商階級之勢，近且逐漸集中於地主階級，目前真正具有儲蓄能力者，實際只有此二階級之人士。今平抑物價與抑低工商業利潤已不可能，則唯有採行強迫儲蓄政策，於徵課過分利得稅及田賦時，視其所得之多寡，累進攤派百分之若干之節約建國儲蓄券，強迫其儲蓄。

(五) 抗戰發生後，勞工所得增加，似可商同各廠主，於發放工資時強迫其儲蓄若干。

(六) 此次英美所封在我國在外之資金，似可由人民向政府聲請登記按一定匯率與政府變作人民在政府銀行之法幣定期存款或換給金公債均無不可。

第一表 各行局各種儲蓄統計表 (第一頁)

種類	行局		普通		儲蓄		普通儲蓄		百分比			
	中央信託局	交通銀行	中國銀行	中國農民銀行	郵匯	局	總計	總計				
年	數	%	數	%	數	%	數	數	總計			
月	額		額		額		額	額	總計			
日									總計			
29	7 31		70,733,008.33	2.3	142,267,000.00	46.2	8,255,786.48	2.7	86,538,197.81	2.8	307,788,992.02	93
	8 31		72,027,745.90	22.9	146,523,000.00	46.3	8,488,009.13	2.3	88,068,107.78	27.9	315,101,862.81	92
	9 30		72,693,946.59	22.6	149,460,000.00	46.5	8,730,187.07	2.8	90,736,120.42	28.2	321,620,254.08	92
	10 31		36,058,061.93	10.0	152,401,000.00	41.6	9,024,639.52	2.5	94,793,356.20	25.3	337,800,141.67	88
	11 30		34,089,134.36	9.1	152,352,000.00	40.6	9,561,820.85	2.6	99,216,616.70	26.3	376,743,697.49	85
	12 31		29,000,684.34	7.4	159,468,000.00	40.6	11,895,003.85	3.0	108,920,142.87	27.8	392,328,000.52	76
30	1 31		42,807,626.64	10.4	157,869,000.00	38.4	13,485,093.00	3.3	109,555,878.00	26.6	411,327,579.64	71
	2 28		32,389,742.73	7.8	159,627,000.00	38.6	14,965,090.00	3.6	119,287,736.08	29.1	413,466,973.38	67
	3 31		42,941,690.96	9.9	161,771,000.00	37.0	15,071,216.00	3.4	130,599,656.63	29.8	438,597,873.19	68
	4 30		33,658,166.69	8.1	146,965,000.00	35.2	17,413,135.00	3.2	134,482,546.66	33.2	417,905,273.19	58
	5 31		39,576,056.52				19,295,923.00		154,404,402.52			
	6 30		41,398,435.33				21,643,680.00		170,997,702.00			

註 (一) 係一月二十八日數字 (下同) (二) 中央信託局二十九日七、八、九月份報表當時尚未編製故未列入 (下同) (三) 百分數字計算第一
位小數係四捨五進 (下同)

各行局各儲蓄統計表 (續一)

年 月 日	中央信託局		中國銀行		交通銀行		中國農民銀行		郵匯局		儲蓄總計	
	數	%	數	%	數	%	數	%	數	%	總計	佔總額 百分比
29 7 31									19,080,638.37		19,080,638.37	5.6
8 31			1,020,000.00	4.2					21,036,427.75		21,036,427.75	6.2
9 30			2,118,000.00	5.2					23,384,807.60		24,384,807.76	6.4
10 31	10,053,820.30	24.8	2,252,000.00	4.1					27,806,670.88		40,629,540.41	9.6
11 30	15,528,380.93	28.6	14,347,000.00	14.4					31,346,366.23		54,220,962.45	12
12 31	31,337,523.48	31.5	34,732,000.00	23.1					38,315,101.32		99,424,482.00	19
30 1 31	37,330,048.41	24.8	38,368,000.00	21.7					45,500,902.13		150,048,428.54	26
2 28	40,012,603.70	22.3	40,178,000.00	20.1					56,981,958.06		179,480,070.76	28
3 31	41,668,977.54	20.9	60,996,000.00	21.0					70,059,372.77		199,639,373.31	30
4 30	46,741,331.23	16.7			4,589,341.47	14.0			76,733,848.97		278,050,632.67	30
5 31	48,898,610.59				57,625,000.00				76,917,523.68			
6 30	51,695,915.86				60,298,000.00				83,037,342.00			

各行局各種儲蓄統計表 (續二)

年 月 日	行 局 總 額 存 戶 數	節			約			種			類			總 計
		中央信託局	中國銀行	交通銀行	中國農民銀行	數	%	數	%	數	%	數	%	
29	7 31		265,000.60	32,719.79	1,178,526.08	80.0	1,476,245.87							
	8 31		719,070.00	35,848.85	1,192,795.94	61.2	1,947,642.79							
	9 30		874,000.00	46,407.11	1,223,688.08	57.1	2,144,295.19							
	10 31	275,374.13	874,000.00	126,649.62	1,265,568.09	49.8	9,541,591.84							
	11 30	357,243.32	1,191,000.00	205,300.49	1,647,526.56	46.9	3,301,070.37							
	12 31	530,538.23	4,279,000.00	322,918.90	1,739,730.32	23.0	6,932,187.45							
30	1 31	606,619.42	6,016,000.00	327,400.37	1,808,888.00	20.7	8,768,707.79							
	2 28	625,488.79	6,016,000.00	371,450.97	2,051,549.00	22.6	9,057,489.76							
	3 31	631,273.36	7,210,000.00	386,219.26	2,073,392.00	20.0	10,356,884.62							
	4 30	683,420.72	10,516,000.00	394,111.00	2,095,461.00	15.3	13,698,992.72							
	5 31	712,264.59		406,000.00	2,198,408.00									
	6 30	784,646.99		421,000.00										

民國三十年七上半期國內經濟概況

各 行 局 各 種 儲 蓄 統 計 表 (續三)

年 月 日	外幣定期儲蓄存款		法幣折合外幣定期儲蓄存款		軍人儲蓄	中央信託局	工人儲蓄
	中國銀行	中國銀行	中國銀行	中國銀行			
29 7 31	329,000.00 (£19,754-19/11)	2,057,000.00 (£60,000.00)					
8 31	385,000.00 (£20,091-4/11)	同上	同上	同上			
9 30	同上	同上	同上	同上			
10 31	同上	同上	同上	同上	5,272,228.72		26,798.57
11 30	303,000.00 (£18,199-7/10)	4,736,000.00 (£67,818 5/4 , \$14,153.43)			5,605,980.34		同上
12 31	275,000.00 (£16,898-6/1)	同上	同上	同上	6,657,671.53		同上
30 1 31	271,000.00 (£16,131-8/5)	同上	同上	同上	6,437,797.21		33,283.41
2 23	259,000.00 (£15,381-7/3)	同上	同上	同上	6,467,497.21		84,980.41
3 31	253,000.00 (£15,071-8/3)	同上	同上	同上	6,467,497.21		34,967.86
4 30	252,000.00 (£14,978-4/7)	4,792,000.00 (£67,818-5/4 u. s. \$17,358.71)			6,467,497.21		29,516.91
5 31					6,467,497.21		31,517.45

各行局各種儲蓄統計表 (續四)

年 月	種類 存款	總計		中央信託局		中國銀行		交通銀行		中國農民銀行		郵匯局		合計
		數	%	數	%	數	%	數	%	數	%	數	%	
29	7 31			144,518,000.00	48.8	70,765,728.12	21.4	9,434,312.56	2.9	105,613,861.18	31.9		330,731,901.86	
	8 31			149,634,000.00	48.9	72,033,592.75	21.2	9,630,805.08	2.8	109,099,535.53	32.0		340,477,933.36	
	9 30			153,746,000.00	48.9	72,740,353.70	20.8	9,154,075.84	2.8	114,100,988.02	32.5		350,541,357.17	
	10 31		12.3	157,735,000.00	37.7	75,604,813.64	18.1	10,101,685.84	2.6	122,605,527.08	29.3		413,653,310.21	
	11 30		12.4	161,314,000.00	36.3	80,934,376.07	18.2	15,323,562.70	3.5	131,162,382.93	26.5		444,942,509.22	
	12 31		13.2	188,103,000.00	35.9	88,431,837.87	16.3	29,122,541.37	5.7	147,235,244.19	28.8		510,448,090.00	
	1 31		14.9	203,624,000.00	35.0	87,957,413.37	15.1	47,637,321.00	8.2	155,116,630.22	26.7		531,642,491.68	
	2 28		12.9	209,606,000.00	34.2	87,568,355.34	14.3	60,504,143.00	9.9	176,269,694.14	28.7		613,479,010.52	
	3 31		13.8	214,154,000.00	32.4	83,600,523.86	13.4	64,877,631.00	9.8	200,659,029.40	30.4		660,035,596.19	
	4 30		12.1	223,521,000.00	31.1	127,369,376.31	17.7	71,493,763.00	9.9	311,216,390.63	20.4		721,330,382.70	
	5 31			93,634,946.36				77,552,420.00		231,321,925.95				
	6 30			101,308,634.28				80,413,244.00		254,035,544.00				

第二表

各類儲蓄分省統計表 (截至四月底止)

省別	局別	普通儲蓄	節建儲蓄	節建儲券	軍人儲蓄	工人儲蓄	合計	總計	%
重慶	中 信 局	4,106,563.73	121,571.18	16,751,464.99	6,467,457.21	27,320.65	27,474,417.76		9.2
上海	中 信 局	2,273,076.48	--	--	--	--	2,273,076.48	11,246,370.84	3.8
	郵 匯 局	8,973,294.06	--	--	--	--	8,973,294.06		
浙江	中 信 局	1,062,054.05	96,444.20	690,823.44	--	--	1,849,321.69	6,389,713.53	2.1
	郵 匯 局	2,011,300.86	--	2,529,090.93	--	--	4,540,391.84		
安徽	中 信 局	108,704.64	3,179.65	241,212.91	--	--	353,097.20	959,061.05	0.3
	郵 匯 局	605,967.85	--	--	--	--	605,967.85		
江西	中 信 局	748,221.34	16,742.76	1,159,371.02	--	--	1,924,335.12	6,545,217.80	2.2
	郵 匯 局	1,532,373.57	--	3,088,009.11	--	--	4,620,382.68		
湖北	中 信 局	2,225,932.99	32,184.07	123,332.91	--	--	2,381,449.97	4,795,490.51	1.6
	郵 匯 局	1,745,302.54	--	663,627.10	--	--	2,408,929.64		
湖南	中 信 局	1,675,376.09	29,041.69	2,400,369.89	--	--	4,104,787.67	11,594,838.69	3.9
	郵 匯 局	3,276,603.65	--	4,213,447.37	--	--	7,490,056.02		
四川	中 信 局	4,336,713.42	36,968.78	4,025,135.78	--	--	8,398,817.48	19,033,472.11	6.0
	郵 匯 局	5,002,700.63	--	5,631,954.00	--	--	10,634,654.63		
西康	中 信 局	4,478.79	11,416.86	174,150.71	--	--	190,046.36		0.1
福建	中 信 局	6,255,011.92	156,265.39	2,112,246.70	--	--	8,523,524.01	17,745,370.84	5.9
	郵 匯 局	6,083,105.60	--	3,137,711.11	--	--	9,220,816.71		
廣東	中 信 局	1,921,972.80	40,698.44	2,826,733.63	--	--	4,789,409.92	20,106,477.15	6.7
	郵 匯 局	9,761,247.10	--	5,555,820.13	--	--	15,317,067.23		
廣西	中 信 局	1,210,388.42	15,191.32	2,123,392.75	--	--	3,348,972.49	13,687,141.67	4.6
	郵 匯 局	5,223,739.10	--	5,107,438.78	--	--	10,331,178.18		
雲南	中 信 局	3,516,121.48	18,791.31	3,430,271.69	--	--	11,965,184.46	13,630,170.43	4.6
	郵 匯 局	836,357.41	--	853,628.20	--	--	1,690,985.97		
貴州	中 信 局	1,410,581.66	6,143.81	339,796.35	--	--	2,256,521.82	5,549,562.72	1.9
	郵 匯 局	2,294,953.43	--	998,087.47	--	--	3,293,040.90		
河南	中 信 局	606,759.66	45,126.24	1,844,746.34	--	--	2,496,632.24	6,360,976.17	2.1
	郵 匯 局	2,001,736.47	--	1,862,616.46	--	--	3,864,352.93		
陝西	中 信 局	1,019,026.72	26,567.30	2,033,925.65	--	--	3,129,519.67	8,530,031.23	2.9
	郵 匯 局	2,477,663.17	--	2,922,398.59	--	--	5,400,661.56		
甘肅	中 信 局	536,246.68	31,097.64	1,003,233.49	--	--	1,170,577.61	3,536,350.53	1.2
	郵 匯 局	525,130.32	--	1,838,592.40	--	--	2,363,722.72		
甯夏	中 信 局	20,587.06	628.18	236,466.31	--	--	307,681.55		0.1
青海	中 信 局	5,511.41	361.00	10,582.14	--	--	16,454.55		
江蘇	中 信 局	193,289.42	--	--	--	--	193,289.42	1,769,376.34	0.6
	郵 匯 局	1,576,086.92	--	--	--	--	1,576,086.92		
山東	中 信 局	1.03	--	--	--	--	1.03	3,384,259.10	1.1
	郵 匯 局	3,384,258.02	--	--	--	--	3,384,258.02		
山西	中 信 局	65,970.16	--	1,470.00	--	--	67,440.16	1,115,496.15	0.4
	郵 匯 局	1,048,091.99	--	--	--	--	1,048,091.99		
河北	中 信 局	355,585.59	--	--	--	2,196.26	357,781.95	2,976,920.57	1.0
	郵 匯 局	2,619,138.62	--	--	--	--	2,619,138.62		
北平	郵 匯 局	7,519,261.38	--	--	--	--	7,519,261.38		2.5
郵政儲匯局		20,821,309.29	--	25,713,969.07	--	--	46,535,278.36		15.6
漢口儲匯分局		962,113.09	--	--	--	--	962,113.09		0.3
昆明儲匯分局		5,116,344.25	--	米2,030,926.72	--	--	7,147,270.97		2.4
貴陽儲匯分局		1,612,452.01	--	578,016.30	--	--	2,190,468.31		
重慶儲匯分局		37,472,024.13	--	10,000,919.75	--	--	47,472,943.98		15.8
共 計	中 信 局	33,653,166.69	638,420.72	46,741,331.23	6,467,497.21	29,516.91	87,584,932.76	298,801,323.39	100
	郵 匯 局	134,432,546.66	--	76,733,843.97	--	--	211,216,390.63		

註：有米記號者係三十年二月份數字，米記號者係三十年三月份數字
 四川省之郵匯局數字包括東川西川兩區計東川區 \$6,091,878.51
 西川區共 \$4,542,776.12

第三表 中央信託局各種儲蓄統計表 截至五月三十一日止

種類 省別	普通儲蓄	節建儲金	節建儲券	軍人儲蓄	工人儲蓄	總計
重慶	8,363,937.61	133,546.35	17,597,447.90	6,467,497.21	29,321.19	32,501,750.26
上海	2,273,076.48	-	-	-	-	2,273,076.48
浙江	1,166,752.20	97,019.65	694,613.71	-	-	1,958,376.57
安徽	121,972.54	3,136.23	931,835.47	-	-	1,056,944.56
江西	760,308.05	17,041.76	1,123,674.55	-	-	1,901,024.36
湖北	2,261,895.53	33,979.17	558,982.86	-	-	2,852,857.61
湖南	1,706,740.02	29,181.23	2,423,366.23	-	-	4,519,307.53
四川	5,278,490.33	39,173.06	4,072,031.53	-	-	9,389,699.97
西康	4,473.79	11,416.36	174,150.71	-	-	190,046.36
福建	6,592,510.13	156,412.78	2,129,219.69	-	-	8,878,142.65
廣東	1,873,428.49	41,031.54	2,859,199.86	-	-	4,773,709.89
廣西	1,296,569.10	14,097.95	2,154,702.37	-	-	3,495,369.42
雲南	3,563,351.03	26,899.71	8,579,505.63	-	-	12,169,756.42
貴州	1,496,120.30	6,392.31	833,909.95	-	-	2,336,423.06
河南	616,973.07	46,354.94	1,850,666.04	-	-	2,513,999.05
陝西	1,026,705.69	30,582.00	2,014,954.56	-	-	3,082,262.25
甘肅	536,899.84	31,138.46	599,028.35	-	-	1,167,116.65
寧夏	22,908.16	678.98	276,930.53	-	-	300,517.67
青海	5,113.71	85.91	10,712.14	-	-	15,915.85
江蘇	193,289.42	-	-	-	-	193,289.42
山東	1.03	-	-	-	-	1.03
山西	41,939.16	-	15,633.14	-	-	57,577.39
河北	355,585.69	-	-	-	2,196.26	357,781.95
共計	30,575,056.52	712,264.59	48,868,610.59	6,467,497.21	31,517.45	95,634,946.36

第七章 西南西北金融網敷設統計（續）

溯自抗戰發生，政府西遷，西南西北即成支持抗戰復興民族之根據地，經濟之開發不容或緩，資金之需要異常迫切。中中交農四行鑒於後方金融之重要，於八一三戰事發動後，即遵照財政部命令，就各該分支行所在地，設立聯合貼放委員會，辦理當地貼放事宜。二十八年三月，財政部召開第二次地方金融會議，討論各省地方銀行增設機構，改善業務，以及增加生產，促進輸出，平衡物價，接濟民食，開發資源等方案。其中關於如何發展經濟力量案中，即有各省銀行或地方銀行應視其需要及環境，力謀本身組織之健全，分支行處之推廣，及資本之充實，俾克担负發展經濟重任之決議。同時更議決，各省銀行或地方銀行於本省區域應允，應力謀迅速便利，並與他省省銀行聯絡，以便彼此通匯。

此次會議閉會後，各省省銀行或地方銀行即遵照大會決議及中央指示，努力完成各省金融網建設。此時財政部為流通後方金融，加鉅經濟力量，復訂有完成西南西北及鄰近戰區金融網之二年計劃，其要點為：

一、凡後方與政治經濟交通及貨物集散有關之城鎮鄉市，倘無四行之分支行處者，責成四聯總處，至少有一行前往設立機關。

二、其地點稍偏僻者，四行在短期內，容或不能顧及，則責成各該省銀行，務必前往設立分支行處，以一地至少有一行為原則。

三、在各鄉市城鎮籌設分支行處過程中，以合作金庫及郵政儲金匯業局，輔助該地之金融週轉及匯兌流通。

四、鄰近戰區之地方，亦向此設立分支行處。

此項完成全國各地金融網之偉大計劃，係分四期進行，財政部並通令中、中、交、農四行及各省市銀行，准於二十九年十二月底以前，將全國金融網完成。二十八年九月八日中、中、交農四行聯合辦事處總處成立，更積極推行此項計劃，以期準時完成。

年來各銀行遵照中央計劃，努力推行，成績雖屬可觀，然亦不無可資商討之處。作者對金融網建設素感興趣，茲特根據研究結果，將得失各點，略陳於次：

各銀行總分支行處在西南西北各省市之分佈，戰前戰後情形不同，茲比較如左：

第一表：西南西北各省市戰前戰後各銀行分支行處數目比較表

省別	戰前數	戰後增設數	現有總數	備註
陝西	五一	四九	八九	戰前設立之五十一所現裁減為四十所
甘肅	一七	三六	五三	
青海	省	三	三	
寧夏	五	三	八	
西康	三	三	三	
貴州	四	三〇	三四	
雲南	二一	五一	七二	戰前設立之二十九所現裁減為二十八所
廣西	二九	七一	九九	戰前設立之二十八所現裁減為二十一所
重慶市	二八	六一	八九	戰前設立之九十六所現裁減為八十二所
四川省(重慶除外下餘地)	九六	二〇九	二九一	戰前設立之二百五十四所現僅留存二百二十一所
總計	二五四	五四三	七六四	增設之數為戰前總數之兩倍強。戰

第二表：中、中、交、農四行戰前戰後在西南西北設分支行比較表

分行	前	後	前	後	前	後	前	後	前	後	前	後	前	後	前	後	前	後
中央銀行	2	5	1	5	1	1	1	2	1	3	5	8	2	4	3	2	9	5
陝西	前	後	前	後	前	後	前	後	前	後	前	後	前	後	前	後	前	後
甘肅	前	後	前	後	前	後	前	後	前	後	前	後	前	後	前	後	前	後
青海	前	後	前	後	前	後	前	後	前	後	前	後	前	後	前	後	前	後
甯夏	前	後	前	後	前	後	前	後	前	後	前	後	前	後	前	後	前	後
西康	前	後	前	後	前	後	前	後	前	後	前	後	前	後	前	後	前	後
貴州	前	後	前	後	前	後	前	後	前	後	前	後	前	後	前	後	前	後
雲南	前	後	前	後	前	後	前	後	前	後	前	後	前	後	前	後	前	後
廣西	前	後	前	後	前	後	前	後	前	後	前	後	前	後	前	後	前	後
重慶市	前	後	前	後	前	後	前	後	前	後	前	後	前	後	前	後	前	後
四川	前	後	前	後	前	後	前	後	前	後	前	後	前	後	前	後	前	後
總計	前	後	前	後	前	後	前	後	前	後	前	後	前	後	前	後	前	後

註

各省市現有行處總數	總計	中國農民銀行	交通銀行	中國銀行
26	18	6	6	4
13	1	3	4	
18	4	3		6
3		1		1
3	3	1		1
6	1	1		1
25	5	1	1	9
25	4	3	6	13
25	21	3	4	9
29	25	4	3	3
19	29	2	10	9
79	7	2	4	2
233	15	5	11	11
	30	16	6	13
	52	6	6	18
	64	31	41	59
	180	24		

戰前西南西北各省市，中、中、交、農四行之分支行處共六十四所，戰後增設一百八十所，增設之數為戰前總數之三倍弱。現中、中、交、農四行在西南西北之總分支行處總數為二百三十三所，幾為戰前所設行處之四倍。各省市中四川增設最多，共六十七所（連重慶市計入）；廣西次之，增設二十九所；雲南更次之，增設二十五所。西南與西北比較，西南增設之行處遠較西北為多，故此後四行應多在西北增設行處。就四行增設行處之多寡言，中國銀行居第一，增設五十九所；中央銀行居第二，增設五十六所；交通銀行居第三，增設四十一所；中國農民銀行居第四，增設二十四所。抗戰以後中國農民銀行分支行處之增設雖少，但在各省增設之農貸處則極多。

備註：上表戰前戰後設行數字相加，時不等於各省市現有行處總數，因各行處略有裁併也。茲註明如下：交通銀行戰前在陝西設立之朝邑，潼關兩辦事處現已裁撤。中國農民銀行戰前在陝西設立之綏德、榆林、潼關等三辦事處現亦裁撤。中央銀行戰前設立之重慶分行，自二十九年一月一日，併入總行業務局。中國銀行戰前在重慶設立之關廟街與四牌坊兩辦事處，自二十八年五月四日渝市被敵機大轟炸後，併入該行重慶分行。中國農民銀行在四川瀘縣、資中、內江設立之農貸所，因業務範圍甚狹，未計入本文分支行數字以內。

第三表：西南西北各省市已設行處與未設行處地區比較表

未設行處 設行處	陝西	甘肅	青海	甯夏	西康	貴州	雲南	廣西	重慶市	四川	總計
未設行處											
設行處											

已設行數	分佈地區	省轄縣市數	未設行處縣市數
89	55	92	37
53	23	18	35
3	1	16	15
8	5	13	8
33	12	46	34
34	12	82	70
72	29	126	97
99	59	98	39
82	1	1	0
291	100	131	31
764	317	673	366

西南西北共轄六百七十三縣市，有銀行之總分支行處七百六十四所，分佈於三百零七地區，平均一地有銀行兩家半。西南西北尚有三百六十六縣市無銀行前往設立行處，此未設行處之縣市幾佔縣市總數之半，希各銀行努力在未設行處縣市迅速設行，不必再在已設行處地區設行，以求分佈之普遍。

第四表：各銀行在西南西北已設行處地區分佈表

設行數目	分佈地區		1	2	3	4	5	6
	省	坊						
43	陝西		43	4	5			2
26	甘肅		26	1	3			2
	青海				1			
4	甯夏				1			
9	西康							1
4	貴州			4	2			
20	雲南			2	5			1
45	廣西			7	3			1
	重慶市							
51	四川			20	9			3
202	總計			38	28			9

總	82	32	28	14	13	12	11	9	8	7
計	55						1			
	33									
	1									
	5									
	12						1			1
	12					1				
	29		1							
	59					1			1	
	1	1								
	100		1		1	1	5	1		1
	307	1	1	1	1	3	5	1	1	2

本表所示各銀行分支行處分佈情形，頗欠合理，西南西北各省市設有銀行之總分支行處者三百零七地，其中一地有一銀行設行者二百零二地，佔地區總數十分之六·六，此十分之六·六地域內分支行處僅佔行處總數之十分二·七；其餘一〇五地區，平均每地有銀行五·三家以上，此一〇五地區僅佔地區總數十分之三·四強，而所有分支行處數目竟佔行處總數十分之七·三。

就各省情形言，陝西廣西分佈尚稱合理不太集中。西康共設行三十三所，集中康定、雅安、西昌者二十四所，雲南共設七十二所，昆明、下關即佔三十三所。西南西北九省中，四川物產最為豐富，各銀行在四川設行特多，此後有關機關應督促指導，勿使集中少數地區，俾邊遠地方亦有銀行之設立，以便資金之週轉。四川共有各銀行之總分支行處二百九十一所，成都、萬縣、內江、宜賓、樂山、瀘縣、合川、自貢市等八地，即佔一百十三所，此種集中情形，殊不合理。四川一省之總分支行處，佔行處總

數三分之一強，若連同重慶之八十二所一併計入，則四川共有三百七十三所，幾佔行處總數之半。而青海全省僅三所，甯夏全省僅八所，西康全省僅三十三所，與四川相較，其多寡懸殊特甚。貴州轄一市八十一縣，僅十二地區有銀行設行，雲南轄一市十五設治局，一百十縣，僅二十九地區有銀行設行，設行地區似嫌太少。此後各銀行應在需要較切地區努力增設，以求分佈之普遍與合理。

但重慶為戰時首都，檢方金融中心，渝市雖有各銀行之總分支行處八十二所，殆亦業務上之需要使然也。

茲再進而研究中、中、交、農四行在九省分佈情形：（下表中央字代表中央銀行，中字代表中國銀行，交字代表交通銀行，農字代表中國農民銀行）

第五表：四行在西南西北分佈情形表

陝西省	
西安：	央、中、交、農
南鄭：	央、中、交、農
寶雞：	央、中、交
安康：	央、中、交
渭南：	中、交
咸陽：	中、交
涇陽：	中、交
白河：	央、農
甯羌：	央
郿縣：	央
三原：	中
同官：	交
甘肅省	

蘭州：		央、中、交、農
天水：		央、中、交、農
武威：		央、中、交
酒泉：		央、中
平涼：		央
臨縣：		央、中
張掖：		中
青海省		
西寧：		央、中、農
甯夏省		
甯夏：		央、中、農
西康省		
康定：		央
雅安：		央、中、交、農

西昌：農

貴州省

貴陽：央、中、交、農

遵義：中、交、農

都勻：央、中、交

安順：中、交、農

盤縣：央、中

畢節：中、農

鎮遠：中、農

獨山：中、交

黔西：中

銅仁：中

赤水：交

三合：央

雲南省

昆明：央、中、交、農

下關：央、中

箇舊：中

蒙自：央、農

保山：中

曲靖：中、農

芒市：中、交



廣西省

桂林：央、中、交、農

柳州：央、中、交、農

宜山：央、中、交

梧州：央、中、交

田東：央、中

百色：中、交

南寧：央、交

河池：央

全縣：央

靖西：中

貴縣：交

祥雲：中、交

龍陵：央

墨允：中

開遠：中

楚雄：中

宣威：中

晚町：央

激江：中

平彝：中

藤豐：中

農

憑祥：交、農

龍州：中

四川省

成都：央、中、交、農

瀘縣：央、中、交、農

樂山：央、中、交、農

自貢：央、中、交、農

萬縣：央、中、交、農

內江：中、交、農

宜賓：央、中、交、農

合川：中

綿陽：央 交

涪陵：央、中、

江津：央、中、

南充：中、農

北碚：央、中、農

榮昌：中

五通橋：中、交

資中：中、農

合江：中

廣元：央、中、農

三台：央

瀘縣：央

白沙：央

中壩：央

閬中：央

松潘：央

南部：央

宜漢：央

秀山：央

隆昌：央

永川：央

雲陽：央

石橋：央

資陽：央

奉節：央

黔江：央

眉山：央

梁山：央

廣漢：央

渠縣：央

牛佛渡：央

巴東：央

筠連：央

青木關：央

農

農

農

農

農

農

農

農

農

農

農

農

上述各地有中、中、交、農四行之分支行處二百零六所（重慶未計入，一地有一銀行之兩辦事處或三辦事處者，以一辦事處計算），分佈於一百零八地區，其中一地有四行皆設行者十六地，三行設行者十二地，二行設行者二十六地，一行設行者五十四地。合併計算，計四行或三行設行之地域共為二十八地，有分支行一百所，幾佔中、中、交、農四行總數之半，其他有二行或一行設行之八十地，僅有分支行一百零六所。由此觀之，中、中、交、農四行分支行之分佈亦稍欠合理，尤其各省省會及經濟、交通上較重要之城市，四行多集中設行，是否有此必要，有關機關應在未設立之先，嚴加督促指導，以期分佈普遍，適應需要，俾達成中央一地一行之原定計劃，充分發揮銀行之效能。

第六表：四年來各銀行在西南西北設立行處表

年 別	省										
	陝西	甘肅	青海	寧夏	陝西	貴州	雲南	廣西	重慶市	四川	總計
二十六年	1				2				3	8	16
二十七年	7	10	1	1	7	5	9	7	9	46	102
二十八年	17	12	1	1	10	5	25	15	27	73	196
二十九年	23	12	1	1	8	5	9	29	9	57	154
三十年	1	2			2	4	1	5	7	16	58
不詳					1	1	6	14	6	9	37
總計	49	36	3	3	30	30	51	71	61	209	543

二十七、二十八、二十九、三年設行數字相差并不太大，足證各銀行對金融網之建設，正在繼續努力。四年中以二十八年設行較多，蓋以二十八年春季財政部召開第二次地方金融會議後，各銀行皆能遵照大會決議廣為增設。中央擬訂之二年完成西南西

北及鄰近戰區金融計劃，以二十九年年底為期，斯年各銀行積極設立分支行處，以期該計劃准期圓滿完成，故二十九年設行數字僅次於二十八年，而居第二位。

第七表：四年來中中交農在西南西北設立行處表

年 別	行 別				總 計
	中央銀行	中國銀行	交通銀行	中國農民銀行	
二十六年	1	1		1	3
二十七年	4	5	9	4	22
二十八年	24	36	17	12	89
二十九年	12	9	10	5	36
三十年	9	1	2	2	14
不詳	5	4	6		15
總計	55	56	44	24	179

中、中、交、農四行，二十八年設立分支行處最多，此中原因約有二端：第一、二十八年春季財政部召開第二次地方金融會議後，財部通令四行積極推廣分支行處，與各省省銀行或地方銀行，共負完成各地金融網之責。第二、二十八年財政部擬定完成西南西北及鄰近戰區金融網二年計劃，二十八年九月八日中、中、交、農四聯總處成立，更積極督促四行增設分支行處，以期此項計劃圓滿完成。

第八表：各銀行在西南西北各省市設立行處數目表

行 別	省 別	陝西	甘肅	青海	寧夏	西康	貴州	雲南	廣西	重慶市	四川	總計
中央銀行		7	6	1	1	2	4	5	8	5	25	64
中國銀行			6	1	1	1	9	13	9	3	24	75
交通銀行			3			1	6	3	10	4	11	45
中國農民銀行			3	1	1	6	6	4	2	7	19	49
金城銀行						1		2		2	3	10
河南農工銀行		1								1		2
山西省鐵路銀行		1										1
上海銀行		2				1		3	1	1	7	15
陝西省銀行		48	1								1	50
漢北地銀行												
方寶泰銀行		7										7
長安縣銀行		1										1
工合銀行		1										1
甘肅省銀行			34									34
甯夏省銀行					5							5

民國三十年上半年國內經濟概況

總計	宜賓銀行	瀘縣銀行	裕商銀行	廣安縣銀行	南川縣銀行	樂山縣銀行	榮昌縣銀行	墊江農村銀行	巴縣縣銀行	金堂農村銀行
89										
53										
3										
8										
33										
34										
72										
99										
82										
291	1	1	1	1	1	1	1	1	1	1
764	1	1	1	1	1	1	1	1	1	1

在西南西北設立總分支行處之銀行共七十二家，設總分支行處七百六十四所，其中四川省銀行敷設最多，共九十三所，居第一位；中國銀行居第二，設七十五所；中央銀行居第三，設六十四所；廣西銀行居第四，設六十所；陝西省銀行居第五，設五十所；中國農民銀行居第六，設四十九所；甘肅省銀行居第七，設三十四所；四川美豐銀行居第八，設二十九所；川康平民銀行居第九，設二十七所；重慶銀行居第十，設二十六所。

就中交農四行言，中國銀行設處最多居第一，中央銀行次之居第二，中國農民銀行又次之居第三，交通銀行最少居第四。四行共設二百三十三所，佔行處總數百分之三〇。五、陝、甘、雲、川、康、滇、桂等七省省銀行共設二百七十五所，佔行處總數百分之三〇。

數百分之三六，其餘六十一家商業銀行及各地地方銀行等共設二百五十六所，估行處總數百分之三三・五。四行及七省省銀行共設五百零八所，估行處總數之百分之六六・六。依據過去情形推斷，此後金融網之完成，須仰賴四行及各省省銀行之努力，尤其各省省銀行實爲完成各省金融網之中堅機關。

註：各省金融網調查截止日期：陝：三十年三月，甘：三十年四月，青：二十九年二月，甯：二十九年底，康：三十年三月，渝：三十年六月，滇：三十年六月十五日，桂：三十年五月，渝：三十年七月十五日，川：三十年七月十五日，新疆：各。

第八章 對外貿易

(一) 進出口貨值

抗戰初期，我國對外貿易受戰事影響，進出口貨值均形減退。戰後五個月與戰前七個月相較，平均每月進口減少六千萬元，出口減少二千八百萬元，遂形成二十六年度九月至十二月之出超。二十七年年度對外貿易逐漸恢復，但進出口值俱較二十六年為低，該年年初起，進口日增，出口遞減，恢復入超現象；惟六月以後，經政府設法調整，出口漸增，進口上增之勢稍殺，結果六月至九月均爲出超。時因京滬戰事，國產外銷多經廣州，迨十一月廣州失陷後，出口驟減，而進口仍增，全年進口較二十六年少百分之七，出口少百分之九。

二十八年三月起，進口突增，五月達最高峯，至一萬七千餘萬元，造成九千餘萬元之入超。政府鑒於外匯市場不勝入超之壓迫，乃於七月停止維持匯市，降低匯價，同時並頒行直接禁止進口辦法，以謀加強貿易統制。自後進口日退，出口激增，十一月增至一萬三千餘萬元，出超四千九百萬元，全年進口較二十七年增百分之五十，出口增百分之三十五。

二十九年度進出口均急速增進，與二十八年相較，計進口增六萬九千餘萬元，出口增九萬四千餘萬元，入超僅五千七百餘萬元，較二十八年減少二萬一千九百餘萬元。

本年以來，進出口貿易尤形盛旺，而尤以出口爲最，六月份出口達三萬四千七百餘萬元，進口則爲二萬二千九百餘萬元，出超一萬一千八百餘萬元。半年合計，較去年同期，進口增三萬一千餘萬元，或百分之三二·一三，出口則增五萬三千餘萬元或百分之五六·八五。去年上半年入超三千一百餘萬元，本年則出超一萬八千九百餘萬元，實爲抗戰以來所未有之現象。

以上所論均係按海關數字比較。惟自戰事發生以來，國幣黑市價格，與海關統計所採用之法定價格相差甚大，按黑市價格折成英鎊計算之，其情形又與上述者不同。本年上半年按英鎊計算之對外貿易入超額不但未見減少，而反較上年同期增加。計進口總值爲七千九百餘萬鎊，出口爲二千零三十餘萬鎊，入超五千八百餘萬鎊，較去年同期增七百餘萬鎊。

又年來華北各關進口貿易，因折合國金時，不按法價而依黑市，致常較其他各關超值三倍，故須將華北各關進口減值三分之一計算，始與其他各關一致。修正華北各關進口值後，再按英鎊折算，則本年上半年之進口貨值僅爲五千六百餘萬鎊，較上述之

數少二千三百餘萬鎊，入超三千五百餘萬鎊，此項數字較能表示我國對外貿易之實況。（以上各項數字見附表一）

(二) 貿易國別

我國對外貿易向以英、美、日、德四國為主，二十五年佔我國進口貿易百分之六三·五一，中日戰事爆發後，各國對華貿易均受影響，惟二十七年乃遂見恢復，而以日美之增加為最速，德國則因歐戰關係，二十八年後一落千丈，英國對我貿易亦形萎縮。

戰前進口貿易美國居第一位，日本多居第二。抗戰初期日貨輸華銳減，及至二十七年，始漸恢復。此後把持淪陷市場，傾銷劣貨，乃躍居首席，佔進口總額百分之二十三。二十八年日貨進口激增尤甚，超越美貨幾達一萬萬元。二十七年後，美貨進口雖有增加，但終為日貨所抑，屈居次位。

本年以來，美貨進口突飛猛晉，駕凌日貨之上。一月至六月間，美貨進口達二萬四千五百餘萬元，復登首席，佔進口總額百分之二九·〇三，日貨乃以二萬四千三百餘萬元，退居次位，佔進口總額百分之一八·八九。本年美貨進口之猛增，由於棉花、雜糧、雜糧粉、車輛、油脂等之增進。年來淪陷區受敵軍摧殘，巧收豪華，田園荒蕪，農產銳減，而棉花因上海日商紗廠行已恢復戰前之生產力，需求急增，故不得不仰賴美國之供給。更有進者，上述數字未能盡示中美貿易之實況，緣軍興以還，後方對美貿易多假道香港，而取道香港者，多未列入中美貿易數字之內。本年香港對我進口激增，較去年同期計增一萬五千五百餘萬元，由第七位躍居第三位，其中一部份常係美貨輸港，以轉入後方者無疑。日貨之進口似亦不止上數，蓋敵貨憑藉武力，私運至淪陷各關，以逃避關稅，而圖厚利者，豈數常虛不少。

其他各國進口，除關東租借地及英國等處減少外，餘均較去年同期增進。其中英屬印度增加最鉅，追隨香港之後。安南由第三位退居第六位。荷印亦由第五降居第七。澳洲則以雜糧及雜糧粉進口之激增，由第九位躍居第五。自敵封鎖安南，禁止我國通運後，後方進出口貿易，多取滇緬綫路，緬甸遂形重要。本年上半年緬甸進口達四千萬元以上，較之去年同期之七百萬元，增三千餘萬元之鉅。惟緬甸進口，事實上尚不止此數，蓋進口貨中軍需品與國防建設材料，數不在少，而此項物品之進口，均未列入海關所發表之數字內。（以上各項數字見附表二）

我國出口貿易，多集中於英、美、香港、日本，平時佔出口總額百分之六五以上。抗戰以來，對美港兩地出口年有增加。歐戰發生後，美國為支持英國軍備之補充，及其本國之國防擴軍計劃，對我物資需求殷切，我國對美輸出進展益速。去年對美出口

達五萬六千五百萬元，佔全國出口四分之一以上，今年較有增進，可見我國出口貿易漸有集中於美國之傾向。（見附表三。）戰後我國對香港出口貿易，更形重要，蓋因通商口岸悉被敵軍佔領或封鎖，內地產品多先集中香港，然後轉運外洋有以致之。

本年出口仍以美港為主，佔出口總額百分之四六。二強，其中香港佔百分之二三。一，躡登首位，美佔百分之二三。一〇，退居次位。其他各國除英、法、安南等國萎縮外，餘均見暢旺。其中日本與關東租借地增加特甚。去年上半年對關東租借地出口不過三千九百餘萬元，本年則增為一萬四千九百餘萬元，由第六位升至第三，僭乎日本之上。對關東租借地輸出，以礮砂、金屬、紡織纖維、蛋品、子仁及皮類等為多，考其突增之原因，則因德蘇戰事未爆發前，我國貨物多運至關東租借地，經西伯利亞而輸往德國各地。自德蘇開戰後，此項輸出勢必完全停止。本年對日出口較去年同期增加一倍以上，出口貨物以燃料為最夥，次為紡織纖維，子仁之屬。近兩年來敵寇為補救其不國物資之奇缺及應付國際情勢之惡化起見，對我淪陷區資源之掠奪與榨取，愈形積極，輸日貨值之激增，自亦理所當然。

此外對荷印及新嘉坡等地出口，亦有顯著之進展，其原因乃由於上海機製紡織品、雜貨、金屬製品、競向該地推銷所致。南洋羣島與我毗鄰，航程短便，僑胞衆多，土產國貨，自易於暢銷，然上海對荷印及新嘉坡一帶出口之貨品，多屬敵商產品，對我殊少裨益。（以上數字見附表三b）

(三) 貿易闕別

本期內我國進口貿易之增進，主要由於甯州、天津、九龍、勝越等關貿易之繁榮，與去年同期相較，甯州由第九位升至第三位，佔進口總額百分之三。一四，其進口值達一萬六千九百餘萬元，較去年同期之一千四百萬元竟增十二倍有餘，蓋自滇越路被敵封鎖後，後方原經蒙自龍州之進口貨物，均改由甯州進口。天津自淪陷後，即為敵人在華北傾銷敵貨之大本營，每年進口總額，本年以來增加尤速，迄六月底止已達三萬七千六百餘萬元，較之上海進口僅少百分之。一。七耳。若將華北各關進口合計，則佔全國進口總額百分之四三。三四，其未經海關記載而私運進口者尚未計算在內，華北各關進口除食糧棉花及金屬礦砂外，餘悉為敵貨，如棉布、人造絲、魚介、海味等，此顯然為曩日在華北統制貿易，排斥歐美勢力，希圖壟斷我國市場，以遂其侵略野心之所致也。

就進口總值而言，仍以上海居首位，惟其所佔之比例，則由百分之四〇減為百分之三〇。九六，本年上半年上海進口較去年同期僅增八百餘萬元，若按英鎊折算，則反較上年減少百分之九。三，計減少二百四十餘萬鎊，其所以減少之原因，則由於煤、

燃料、金屬礦砂、木材及棉紗等進口大量減縮之故。棉紗煤炭進口之減少，諒係上海敵商紗廠復業，產量增加，及敵人鼓勵華北煤炭運往上海，以易取華中麵粉所致。此外歐戰爆發後，各國對於煤、燃料、金屬礦砂及木材等需求增加，出口因而驟減且年來物價飛漲，一般人民購買力低弱，凡此均為上海進口（以英鎊計算）減縮之主因也。（各關進口數字見附表四）

出口亦以上海居首位，佔全國出口百分之六八強，與上年同期相較，其所佔百分比雖無變動，但出口值則增三萬五千九百餘萬元，即以英鎊折算，亦增二百七十餘萬鎊或百分之二五。次為雲自，佔出口總額百分之八。〇二，其出口值達一萬一千七百餘萬元，較上年同期竟增六千三百餘萬元。天津仍居第三位，佔百分之七。八，出口值亦達一萬萬元以上。此外雷州、秦皇島、青島、廣州、九龍均有增進，由九百萬元至二千八百萬元不等。本年上半年出口貿易之位次與去年無大差異，惟雷波方面因戰事關係，出口完全停頓，乃由去年第五位降為末位。

本期內上海出口之激增，由於礦砂金屬與紡織纖維之突增，前者計增八千九百餘萬元，後者計增五千一百餘萬元。此外紗、綫、編織品、針織品增三千三百餘萬元，正頭增一千四百餘萬元，其他紡織品增三千零二十餘萬元，油脂增一千餘萬元，動物產品增一千二百餘萬元。戰事發生以來，上海因地位特殊，在我國國際貿易上不但未受頓挫，而反逐年增加，然上海出口貿易之繁榮，非吾人所能樂觀，蓋上海出口貨物大部份均為敵所操縱，例如繭絲、棉花、蛋品、桐油、豬鬃等，無一不在敵人控制之下，此項物品出口所得之外匯，自難為我所有。

後方出口以雲自為首要，次為雷州，九龍又次之。本年此三關出口值均較去年同期增加一倍以上。在敵人嚴密封鎖之下，猶能有如斯鉅額之輸出，誠屬不易。（各關出口數字見附表五）

（四）貿易貨別

本期內進口貨品除金屬及礦砂、菸草、煤、燃料、木材等減少外，其他各項均較去年同期增加，雜糧及雜糧粉增加最多，計增一萬三千六百餘萬元。其次為漂白或染色棉布，計增一萬零四百餘萬元，再次為棉花、棉紗、棉綫，計增五千萬元。此外麥精、地圖、紙及木造紙質、糖、油脂、雜貨等之進口，亦有增進。就進口總值而言，雜糧及雜糧粉仍居首位，計值三萬二千餘萬元；棉花、棉紗、棉綫、仍居次位，計值二萬零五百餘萬元，食糧進口竟佔全國進口總額四分之一，足見我國尤其是淪陷區域及沿海一帶食糧缺乏情形之嚴重。油脂進口以汽油、煤油、柴油為大宗，上海輸入者佔全國進口百分之二八。九二，較上年增四百餘萬元，其他各處則佔百分之七一。〇八。（本年上半年與去年同期全國進口貨值暨上海輸入者佔全國進口之百分比見附表六）

出口除茶、糖、鹽三項減少外，其他各項均有增加。礦砂、金屬及金屬製品增加特甚，計增一萬四千八百餘萬元，次爲紡織、綉、計增六千二百餘萬元，再次爲油臘，計增四千二百餘萬元，其他各項增加均在四千萬元以下。就出口總值而言，亦以礦砂、金屬及金屬製品居首位，計值二萬一千九百餘萬元，紡織纖維居次位，計值二萬零四百餘萬元，動物及動物產品居第三位，計值一萬五千二百餘萬元，紗、綫、編織品、針織品居第四位，計值一萬一千六百餘萬元，油臘居第五位，計值一萬零一百餘萬元。以上各項出口，除油臘（桐油爲大宗）一項由政府統制，多由後方輸出外，其他各項均以上海輸出爲多，且均在百分之五十以上，其中尤以紗、綫、編織品、針織品及紡織纖維所佔成數爲最，計佔百分之九七·一七及百分之九〇·二〇。此外正頭佔百分之八九·七六，雜貨佔百分之八二·九〇，其他紡織品佔百分之七九·二四，生皮、熟皮、皮貨佔百分之七二·三三。燃料則因上海需要甚殷，故輸出數量僅佔百分之二〇·四三。我國產品三分之二乃由上海出口，此種現象並非於我國戰時經濟有利，爲論述我國對外貿易者所應予注意者也。（本年上半年與去年同期全國出口各項貨值與上海輸出者佔全國出口之百分比見附表七）

（五）結論

綜觀本年上半年全國對外貿易，進出口數值較之去年同期均有增加，但進口之增加不若出口之速。上海一埠對外貿易尤具特色，其進口所增不過八百餘萬元，而其出口則達三萬六千餘萬元。若以英鎊計算，上海進口反較上年同期萎縮，而出口有欣欣向榮之象。我國對外貿易，上海向居首位。戰時以上海環境特殊，政府權力不能直達，結果年來進口暴增，造成鉅額入超，影響我國國際收支者至巨。今者英美封存中日資金，使我政府得與友邦銀行，協同支配私人與商業團體之英美資金，與外匯交易實足加強我國對於一切貿易統制之力量。最近更有取締上海黑市之舉，並限定進口物品種類，此外概不供給外匯。凡此措施如能澈底施行，對外貿易自有好轉之望。

第一表 三十年上半年全國對外貿易進出口總值比較表

單位：元 或 鎊

項	目	三十年上半年	二十九年上半年	增	加	數	值	增	加	百分	比
按法價計算	進出總入(+) 出口值 進口值	1,276,422,463	966,039,236	+	310,383,227	+	32.13%				
		1,465,875,384	934,585,151	+	531,290,233	+	56.85%				
		2,742,297,847 (+)189,452,521	1,900,624,387 (-)31,454,085	+	841,657,460	+	44.31%				
按黑市計算	進出總入 出口值 進口值	4,050,468,080	2,679,338,548	+	1,470,134,532	+	57.04%				
		1,467,816,833	925,086,416	+	542,730,417	+	58.66%				
		5,518,284,913 2,682,651,247	3,604,419,964 1,654,247,132	+	2,013,864,949 928,404,115	+	57.48% 56.13%				
按折算 海關 英鎊 字計	進出總入 出口值 進口值	79,172,716	66,962,512	+	12,210,204	+	18.24%				
		20,317,073	16,040,613	+	4,276,466	+	26.67%				
		99,489,789 58,856,643	83,903,125 50,921,899	+	16,486,664 7,983,744	+	19.87% 15.68%				
按各折算 修正進口 英鎊 北值計	進出總入 出口值 進口值	56,065,229	44,724,569	+	11,340,660	+	25.36%				
		20,317,073	16,040,613	+	4,276,460	+	26.67%				
		76,382,302 35,748,156	60,765,482 23,683,955	+	15,617,120 7,064,200	+	25.70% 24.63%				

來源：金融商業報

第二表 a 一九三六年至一九四〇年日美英德四國進口比較表

國 別	單 位： 國 幣 千 元									
	1936	1937	1938	1939	1940					
日 本	153,577	16,26%	150,432	15.73%	200,864	28.49%	313,398	23.34%	446,289	22.81%
美 國	185,512	19.64%	188,859	19.75%	151,254	16.38%	214,100	14.94%	435,486	21.30%
英 國	110,497	11.70%	111,695	11.68%	70,606	7.30%	77,860	5.80%	81,609	3.99%
德 國	150,238	15.91%	146,374	15.31%	112,930	12.64%	87,161	6.49%	55,033	2.69%
四國合計	539,324	63.51%	537,360	62.47%	544,663	60.96%	692,519	51.57%	1,013,417	50.79%
其他各國	344,639	36.49%	355,874	37.53%	348,873	39.04%	610,439	48.48%	1,008,726	49.21%
合 計	944,523	100.03%	956,234	100.00%	893,500	100.00%	1,343,013	100.00%	2,027,143	100.00%

來 源： 海 關 年 刊

暹羅川十學十年國區經濟報告

第二表 b 三十年上半年進口國別比較表

國別	三十年上半年	單位：國幣千元			增減
		百分比	二十九年上半年	百分比	
美國	246,887	19.03%	211,465	2.74%	+ 33,884
日本	743,005	18.89%	259,249	53.57%	+ 14,356
香港	196,711	15.26%	41,249	4.24%	+ 155,462
英印	122,091	9.52%	76,709	7.89%	+ 45,922
澳洲	88,975	6.90%	29,529	3.04%	+ 59,446
安南	82,013	6.41%	79,951	8.22%	+ 2,662
荷印	75,076	5.82%	59,270	6.09%	+ 15,802
緬甸	40,217	3.12%	7,040	0.72%	+ 33,177
泰國	27,576	2.14%	23,961	2.46%	+ 3,615
德國	27,236	2.11%	23,221	2.39%	+ 4,015
其他各國	26,635	2.06%	36,410	3.74%	- 9,875
台灣	17,434	1.35%	11,841	1.22%	+ 45,643
關東租借地	16,118	1.25%	54,564	5.61%	- 38,446
其他各國	66,248	6.13%	81,528	9.07%	- 15,280
合計	1,276,422	100.00%	366,039	100.00%	+ 810,383

來源：海關月報

第三表 a 一九三六年至一九四〇年對美港英日德五地出口比較表

國 別	單 位 : 國 幣 千 元									
	1 9 3 9	1 9 3 7	1 9 3 8	1 9 3 9	1 9 4 0					
美 國	189,821	281,449	27,50%	86,858	11,37%	225,873	21.92%	565,669	28.63%	
香 港	105,546	15.08%	162,904	19.42%	248,395	31.87%	222,099	21.56%	367,502	18.60%
英 國	64,884	9.18%	80,380	9.58%	53,769	7.48%	90,863	8.32%	196,798	9.96%
日 本	102,867	14.48%	84,306	10.05%	116,547	15.26%	66,621	6.47%	126,408	6.40%
德 國	39,174	7.54%	72,477	8.64%	56,440	7.39%	45,097	4.38%	4,099	0.21%
五地合計	439,292	70.64%	631,516	75.19%	560,004	73.32%	650,553	63.15%	1,260,476	63.50%
其他各國	207,499	29.36%	207,254	24.81%	203,727	26.68%	379,806	36.85%	709,644	36.20%
合 計	706,791	100.00%	838,770	100.00%	763,731	100.00%	1,030,359	100.00%	1,970,120	100.00%

來 源 : 海 關 年 刊

第三表 b 三十年上半年出口國別比較表

單位：國幣元

國別	三十年上半年	百分比	二十九年上半年	百分比	增減
香港	838,982	28.11%	504,948	21.89%	134,034
美國	338,777	23.10%	232,282	24.81%	106,485
關東租借地	149,021	10.16%	39,692	4.24%	109,329
日本	113,453	7.74%	51,539	5.51%	61,868
英荷	69,668	4.75%	44,604	4.77%	25,059
印度	63,667	4.34%	85,838	9.17%	22,221
荷屬東印度	54,955	3.75%	17,520	1.87%	37,485
菲律賓	49,334	3.36%	29,594	3.16%	19,740
泰國	38,485	2.62%	15,800	1.69%	22,685
台灣	36,265	2.47%	16,894	1.81%	19,371
安南	35,443	2.42%	13,997	1.50%	21,446
德法	33,476	2.28%	37,933	4.06%	4,517
其他國家	17,935	1.22%	2,002	0.21%	15,964
合計	7	—	29,209	3.12%	29,202
	126,332	8.68%	112,578	12.19%	13,809
	1,465,875	100.00%	934,585	100.00%	531,290

來源：海關月報

第四表 三十年上半年進口開別比較表

單位：國幣千元

開別	三十年上半年	百分比	二十九年上半年	百分比	增減
上海	399,110	39.96%	580,684	40.16%	+ 8,425
天津	376,726	25.22%	300,418	30.88%	+ 76,308
宿州	169,382	13.14%	14,529	1.49%	+ 154,853
青島	133,123	10.32%	114,662	11.79%	+ 18,461
龍島	69,619	5.40%	26,738	2.75%	+ 42,871
九龍	39,539	3.07%	39,923	4.10%	- 384
秦皇島	34,202	4.65%	4,605	0.27%	+ 31,597
勝州	21,925	1.70%	4,992	0.51%	+ 16,933
慶台	7,651	0.59%	16,265	1.67%	- 8,614
烟台	4,768	0.37%	16,612	1.71%	- 11,844
北門	--	--	16,172	1.69%	- 16,172
其他	20,397	2.58%	22,439	3.01%	- 2,102
共計	1,276,422	100.00%	966,039	100.00%	+ 310,383

來源：海關月報

第五表 三十年上半年出口關別比較表
單位：國幣千元

關別	三十年上半年	百分比	二十九年上半年	百分比	增減
上海	908,002	68.03%	678,070	68.25%	+ 359,682
天津	117,575	8.02%	54,056	5.77%	+ 68,519
青島	115,003	7.59%	48,812	5.22%	+ 66,824
雷州	65,283	4.45%	45,079	4.82%	+ 20,207
秦皇島	51,403	3.51%	22,759	2.43%	+ 28,704
廣州	31,363	2.14%	22,588	2.41%	+ 8,788
龍州	28,686	1.95%	1,316	0.14%	+ 27,340
龍州	26,822	1.83%	19,935	1.17%	+ 15,897
龍州	141	0.01%	11,282	1.21%	- 11,111
龍州	—	—	42,094	4.50%	- 42,094
龍州	—	—	10,986	1.17%	- 10,986
龍州	80,246	2.12%	25,688	2.91%	+ 4,578
龍州	3,335,875	100.00%	984,585	100.00%	+ 531,298

來源：海關月報

第六表 三十年上半年與二十九年同期全國進口各項貨物價值由上海輸入者比較表

物 品 名 稱	(單 位 : 國 幣 千 元)						
	三 十 年 上 半 年 上 海 佔 全 國 %	二 十 九 年 上 半 年 上 海 佔 全 國 %	三 十 年 上 半 年 上 海 佔 全 國 %	二 十 九 年 上 半 年 上 海 佔 全 國 %			
雜糧及雜糧粉	320,219	113,946	35.57	184,177	87,731	20.43	78.46
棉花、棉紗、棉織	206,109	78,287	38.15	155,113	121,082	78.46	80.93
油脂等	92,959	26,883	28.92	80,019	24,789	31.186	6.014
糖	46,219	17,980	38.92	31,186	6,014	19.28	19.28
羽絨、地氈、紙及木造紙質	48,977	17,005	34.78	33,717	12,627	37.46	37.46
化學藥品及藥	45,004	14,661	32.47	42,988	18,023	41.96	41.96
煤、燃料	14,817	13,804	92.88	27,056	26,030	96.48	96.48
金屬之礦石	31,394	12,426	39.60	56,362	24,611	43.67	43.67
漂白蠶桑色棉苧	111,523	812	2.80	7,065	731	10.35	10.35
木材	15,726	4,105	25.77	25,590	9,866	38.11	38.11
皮革	13,413	8,724	65.05	26,263	22,275	84.81	84.81
雜貨	52,842	11,902	22.52	47,529	8,822	19.81	19.81
其他	278,460	134,278	65.18	251,724	72,304	28.72	28.72
合計	1,276,422	* 889,876	30.95	966,039	* 385,553	40.16	40.16

米詳見表七附註

民國三十年上半年全國區區農業統計

第七表 三十年上半年與二十九年同期全國出口各項貨物價值暨由上海輸出者比較表

(單位：國幣千元)

物 品 名 稱	二十九年		三十年		上海佔全國%	
	全 國	上 海	全 國	上 海		
絲織纖維	204,106	184,121	90,20	141,918	132,634	95.45
礦砂、金屬及金屬製品	219,956	116,544	52,95	71,477	26,995	37.76
紗、綫、布織品、針織品	118,514	113,153	97,17	81,919	79,977	97.63
動物及動物產品	152,772	97,736	63,97	131,011	85,312	65.72
疋頭	91,690	82,339	39,76	68,822	67,847	98.59
雜貨	91,631	75,935	82,90	58,356	43,249	74.11
其他紡織品	74,834	59,199	79,04	35,398	28,990	81.92
生皮熟皮皮貨	13,601	38,771	72,33	39,293	29,060	73.96
油臘	101,686	30,095	29,60	59,523	10,652	83.01
燃料	53,348	5,564	10,43	30,468	3,533	11.76
其他	305,727	194,230	63,56	216,400	120,153	55.54
合計	1,465,375	997,774	63,08	934,585	637,452	68.25

註：*此項數字係根據金匯商業報三八卷四期所載數值與該報三八卷第五期所載全國對外貿易中上海出口數值略有出入。

第九章 生產建設

(一) 農林

我國以農立國，農民佔全國總人口百分之八十以上，故農業之榮枯，對於國民經濟之關係至鉅。而在抗戰期間，農產品之輸出，為取得外匯之主要來源，而糧食之生產，尤關係軍用民食，為決定最後勝利之主要因素。故農業生產情形，自為一般所注意。茲特就官方統計，將半年來之情形，概述如左。

(1) 冬作物面積

作物面積之廣狹，為決定生產量多寡之主要因素。年來政府為配合抗建需要，對於推廣作物面積，鼓勵督促不遺餘力。而其成效亦有可觀。據農林部中央農業實驗所之估計，三十年度我國後方十五省之小麥面積共為一萬二千五百零七萬市畝，較去年約增百分之五，計增六百二十萬市畝。大麥面積共為五千一百五十萬市畝，較去年約增百分之二，計增一百二十五萬市畝。豌豆面積共為三千三百二十萬市畝，較去年約增千分之一，計增四萬市畝。蠶豆面積共計為二千九百六十三萬市畝，較去年約增千分之二，計增六萬市畝。油菜子面積共計為五千六百四十九萬市畝，較去年約增百分之四，計增二百零二萬市畝。燕麥面積共計為二百三十六萬市畝，較去年約增百分之二，計增五萬市畝。以上六種冬作物面積共為二萬九千八百萬市畝，較二十九年約增一千萬市畝，較二十八年約增二千二百萬市畝，較二十七年約增二千八百萬市畝，較戰前七年平均（二十年至二十六年）約增二千九百萬市畝。六種作物總面積已佔耕地面積百分之六十二強，為近年來冬作物總面積之最高紀錄。茲將近年來後方十五省區各主要冬作物面積之增減，列表比較如左：

報告		收穫面積（單位一，〇〇〇市畝）	
縣數	小	麥大	麥晚
		豆	蠶
		豆	油
		菜	子
		燕	麥
三十年	七三五	一二五、〇六九	五一、五五二
		三三、一九八	二九、六三三
		五六、四八九	二、三五八
二十九年	六八四	一一八、八七〇	五〇、二九八
		三三、一五四	二九、五六八
		五四、四六九	二、三一〇

民國三十年上半年國內經濟概況

二十八年	五五六	一一四、七四二	五〇、三一二	三三、〇一八	二九、八〇五	四六、四〇一	二、三九九
二十七年	五一六	一一一、〇二九	五一、二一〇	三一、八三一	三〇、〇四八	四三、七四〇	二、二八二
前七年		一一〇、〇三三	五一、六〇四	三三、八一五	二九、二四七	四二、四九四	二、二四一

(2) 冬作物產量

本年冬作物面積雖較前稍大，但因雨水不調，均產量頗為低落。據中央農業實驗所本年六月間之最後估計，後方十五省之小麥產量共計為一萬六千五百十二萬市担，較去年約減百分之十八，計減三千五百九十九萬市担。大麥產量共計為七千三百八十萬市担，較去年約減百分之十四，計減一千二百零三萬市担。豌豆產量共計為三千七百五十五萬市担，較去年約減百分之十二，計減五百五十二萬市担。蠶豆產量共計為四千一百九十萬市担，較去年約減百分之十二，計減五百八十一萬市担。油菜子產量共計為四千五百六十三萬市担，較去年約減百分之六，計減二百九十一萬市担。燕麥產量共計為二百八十八萬市担，較去年約減百分之六，計減十七萬市担。以上六種冬作物產量本年均甚低落。惟與戰前七年之平均比較，則相差不過百分之五六。茲將戰前各省主要冬作物產量與戰前七年之平均列表比較如左：

報告 收穫數量(單位一，〇〇〇市担)

年	縣數		小		大		麥		豆		油		菜		子		燕		麥		
	前	七年	前	七年	前	七年	前	七年	前	七年	前	七年	前	七年	前	七年	前	七年	前	七年	
三十年	七七一	一六五、一二〇	七三、七九七	三七、五四八	四一、九〇六	四五、六三〇	二、八七七														
二十九年	七〇六	二〇一、一一〇	八五、八三一	四三、〇六四	四七、七一五	四八、五三九	三、〇四八														
二十八年	五五七	一九八、一八八	九一、五三四	四七、一七二	五二、三五九	四三、一一一	三、三七五														
二十七年	四八八	二〇二、九一一	九〇、三三八	四三、六九四	四七、六四四	三五、八四六	三、一一八														
前七年		一六九、一六〇	八三、五五三	四一、三九五	四四、一二〇	三六、六四二	二、九六一														

(3) 各省稻穀收成調查

本年各省稻穀收成，大都較去年為佳。據農林部糧食增產委員會之調查，秋收達九成者計有浙、滇二省。八成者為川、粵、

豫，甯夏四省。七成以上八成以下者爲贛，湘，閩三省。六成至七成者爲黔桂二省。六成以下者爲甘，陝，鄂三省。總計十四省平均收成爲七成。除贛省之收成與去年相同，及甘，閩，桂，陝等五省之秋收較去年略減外，其餘各省均較去年爲多，其中以川，浙，粵所增之數量爲最高。查去年因受亢旱影響，各省秋收甚爲不佳。川省去年之秋收爲五成五，較前年減少五千餘萬市担，浙省去年收成爲五成六，較前年減少一千五百餘萬市担。粵省去年收成爲七成，較前年減少九百餘萬市担，今年以上三省秋收估計，川省應較去年增四千六百餘萬市担，浙省應增二千三百萬市担，粵省應增二千〇三十餘萬担。按足食足兵爲取得勝利之先決條件。今各省多告豐收，此亦抗戰前途之幸也。

(4) 農村副業調查

據中央農業實驗所任後方十五省調查之結果，我國之農村副業仍以養蠶爲最普遍。從業農家約佔總農家百分之六十。次爲種蔬菜，樵採，紡紗織布，兼業小商販及種植，種樹木，編織草鞋草蓆草帽。其次爲種菓樹，養蠶，養魚，兼業木匠裁縫及其他副業等。近年來農村副業之興衰趨向，除蠶桑二業已見衰頹外，其他凡屬樹藝養殖之類，如種蔬菜，種樹木，種菓樹，種特產（藥材等）及養魚養家畜等均呈逐年興盛氣象。又從事紡紗織布，編織草帽草鞋草蓆，樵採，及兼業小商販者亦有增加。惟舊型土磚陶器及兼業木匠裁縫者則有日趨減少之勢。

(5) 農業合作

農業合作在我國已有十年以上之歷史。在抗戰期間，政府更竭力提倡扶植，農業合作運動因而大有進展。就數量言，較戰前約增四三〇倍。截至二十九年底止，登記之「農合」達一四六，二九七社；手續齊備者有一〇三，四四四社；社員逾七百五十萬人。散佈浙閩皖贛湘鄂粵桂川康滇黔豫陝甘甯等十六省。其中信用合作佔百分之八十七，生產合作佔百分之八。七八，運銷合作佔百分之九。六，消費合作佔百分之四。一。近年來公私機關經放之農業貸款，大部均貸於此等合作社。截至二十九年底止，爲數已超過一萬五千五百萬元。於此可見，農業合作，無論就通融資金與增進生產言，均已爲發展農業之重要機構矣。（本節數字根據潘公展君論文「抗戰四年來的建國工作」）。

(6) 林墾與畜牧

我國西南西北各省天然森林甚多，過去因管理不良，斫伐損失甚鉅，政府現決定設置岷江大渡河，青衣江，洮河，及漢，渭

河流域國有林區管理處五處，從事管理保護。關於造林，僅就川黔滇桂湘贛浙陝甘寧青等十一省報告，二十九年已有苗圃面積三萬三千餘畝，育成苗木三萬五千餘萬株。對於特種經濟林木，尤注意提倡。如植桐桐積，除人民自行增植不計外，據各省報告，二十九年度，四川增植桐樹數百萬株，廣西堆廣植桐面積十八萬餘畝，浙江推廣優良桐種九百餘石，造林五萬三千餘畝，湖南實發桐子六十三萬餘市石，推廣桐林面積六十七萬餘畝，除江西湖南湖北雲南等省，亦各植桐甚多。

抗戰軍興，農民多移後方，政府為救濟並促進生產起見，特舉辦農民移殖。現陝西黃龍山墾區，已有難民三萬餘人，從事墾植。陝西黎坪墾區亦已成立。中央並協助各省政府設立省營墾區。計已設置者有江西河南陝西福建湖南等省。他如廣西四川甘肅西康寧夏青海雲南等省，亦在積極籌設中。農林部墾務總局於三十年二月成立後，除繼續協助各省省營墾殖事業，及改進擴充黃龍山黎坪兩墾區外，復在甘肅西康江西分別增設墾區三處。又籌設屯墾管墾區一處，從事屯墾實驗工作，俾作將來大規模屯墾之準備。

關於發展畜牧，近年來之成績可分防治獸疫與改進畜牧兩方面言之。注射血清苗苗為防治獸疫之最有效辦法。歷年由中央協助川桂黔湘浙贛等省擴大製造。計川省自二十七年十二月二十九日共製血清苗七百三十餘萬立方公分。本年一至五月製成一百一十餘萬立方公分。贛省二十六年至二十九年共製血清苗九十五萬餘立方公分。湘省二十九年至本年四月共製血清苗苗四十二萬餘立方公分。中央農業實驗所亦於二十九年九月在川設廠製造，八個月內造成血清苗苗達二百二十餘萬立方公分。至實施防治工作，中農二十七八年防治川黔鄂牛瘟計一萬四千餘頭。又川農所二十七年至三十年五月共防治注射牛隻二萬餘頭，豬八千餘頭。二十九年農林部特組織防疫大隊，派往黔省工作，暨直接注射而保全之牛隻計二四九八頭，經施行防疫間接保全者約五萬頭。此外桂湘兩省亦各防治數千頭。又農林部於本年二月設立西北獸疫防治處，對於防治西北獸疫之流行，頗為有效。

關於改進畜牧之工作，第一為繁殖耕牛；最先係由經濟部協助廣西辦理。又在川黔桂贛等省舉辦耕牛保險。其中江西省自二十六年至二十九年共保牛隻一萬三千餘頭。農林部本年擬在川黔桂豫湘鄂等省產牛中心區分設繁殖場六處，現已成立三處。第二為增進羊毛產量；由農林部於二十九年設立西北羊毛改進處辦理之。第三為增進驛馬品質，除商由軍政部辦理外，農林部擬於本年，在陝康等省設立配種站，以推廣良種。並擬設置中央畜牧實驗所，已在籌備中。（本節資料據農林部陳部長論文「抗戰四年來之農業」）

(二) 工礦

(1) 工業單位

工業業爲近代立國基礎，而尤以關係國防之重工業爲然。我國新興機器工業戰前多在沿海，開發工業則分佈於華北華中及東北。中日軍興，工業區秦李淪陷，爲支持長期抗戰，不得不於後方重行建設，同時將戰區工廠，設法遷移後方，以策安全。截至本年六月止，由政府協助，由戰區遷至後方之廠礦已達四百五十單位。新建設較有規模之廠礦亦有二百幾十個單位。此外設備雖簡，但亦合於新式工廠定義者，亦有七百單位左右。政府自營之重工業，亦達相當數目。其規模較大者，計工業三十二單位，鑛業四十二單位（包括管理部份）電業十九單位。他如工業技術之獎勵，試驗工作之進行，均正在推行不遺餘力。故我後方工業之建立可謂已有基礎。（根據翁部長論文）以農國立國以工建國中所舉數字與戰前相較，其重要不同之點有二：（1）戰前工業多集中沿海一帶，易受敵人破壞，而今則已轉移至西南西北各省之安全地點；（2）戰前有關國防之重工業，基礎未立，而今則不論鋼鐵，機械，電機，化學礦冶等任何一種國防工業，在國營及私人經營之下，均有飛躍進展。最近政府，更以國防建設爲中心，擬定戰時三年計劃，積極推進，將來成就自當更有可觀。

(2) 生產情形

論及生產，則鋼鐵業，誠國營與商營之新舊廠合計，其產品已約略足供目前軍需工業與普通機械之需要。煤礦開發，在贛湘川滇陝甘西康各省，先後躍起，以供新興鐵路與工業之需。而川滇境內之酒精製造，與甘省油礦之開採，尤爲供給液體燃料之重要企業。鉛錫之生產，年來由政府經營，已蔚爲出口貿易大宗，而川省之錫鑛，川康之銅鑛及他種金屬之生產亦無不努力推動，以應急需。

(3) 電力供給

關於電力工業戰期亦有進步。據現有統計，二十五年全國電廠共四六〇家。發電容量爲六三一，一六五瓩，全年發電度數共一，七二四，三〇五，〇〇〇度。戰事發生，沿海電廠多數淪陷，全國電氣事業之損失，約占百分之九十。廿六年之統計爲電廠數一四一廠，發電容量五〇，八二六瓩，全年發電度數五九，九二三，〇〇〇度。自後政府，鑒於電氣事業關係工業生產之重要，乃力謀恢復，由經濟部負責推進，或於後方建設新廠，或將舊廠加以擴充，或資助民營電氣事業之發展。其與戰前不同之點：（1）爲區域注重後方，以供給大多數遷入內地工廠及新興工廠之需要；（2）爲業務注重工業電力，即特別注意電氣動力之

供給，一反前此以電燈爲主要業務之方針，以期逐漸達到工業電氣化之目的；（3）爲注重水力發電，冀利用西南各省之豐富水力，以減少電力生產之成本，俾能在工業上廣爲應用。因政府之推動，計自二十六年以後，每年發電容量與度數復逐年有增加。發電容量自二十六年之五〇，八二六瓩增至二十九年之六一，三二七瓩，約增百分之二〇。七。（工廠自備電廠未計）而發電度則由二十六年之五九，九二三，〇〇〇度，增至二十九年度之一一，九三一，〇〇〇度，約增百分之八六。八。此外更有可述者，爲戰後發電容量中有一〇，〇〇〇瓩發電設備，係由戰區搶運過來。其在國外訂購亦約有一五，〇〇〇瓩。（機械設備之內運，初不限於電機。計截至二十九年底止，內運各種機件總重量達十二萬噸，專門技工隨遷者計一萬二千人）。戰時電力設法利用各種舊有機件使其發揮最大效率外，對於民營電廠並酌予經濟上之援助。關於其機器及電氣器材之運輸，燃料之儲備，以及其他種種亦皆予以便利。關於電機發動所需之油料，因液體燃料之缺乏，已用植物油代替，亦有採用木炭機者。對於民營資本缺乏之地點，政府並責由資源委員會從事經營，或與各方面合營，如貴陽長沙西康各電廠是也。最近更籌事於西南水利發電廠之建設，如大渡河，螳螂川及龍溪河等地，均已派專家勘測。將來之發展必更有可觀。

（4）戰時工業新發明

戰時我國工業界因應事實上之需要，屢有新發明。經濟部翁部長前在工程師節紀念會中演說，謂戰時由經濟部核准之專利案件已在一百五十件以上。初依獎勵工業技術暫行條例辦理，專利範圍限於物品或方法之發明。嗣於二十八年四月加以修正，對新型或新式樣之創作，亦一併予以專利之獎勵。計自二十七年一月起，至三十年五月底止核准專利案件之已審查確定及在公告中者，共達一百五十起以上。機關工具，電氣，化學物品，印刷文具，交通工具，日用家具各類均有發明。此亦國內工業界在困難環境中堅苦奮鬥之表現也。

（5）生產貸款與投資

我國工業資本缺乏，新興工業之發展，不能不賴政府之提倡與資助。戰事發生之初，政府即授命中央銀行，會同中交農三行合組貼放委員會辦理同業貼放。繼以戰時辦理貼放應兼顧金融及農工礦商各業資金之流通，乃將同業貼放擴充爲普通之貼放業務。同年八月財政部復頒佈四行內地聯合貼放辦法，由四聯總處於各地先後設立貼放分會。二十八年九月，國防最高委員會核定戰時健全中央金融機構辦法，四行聯合辦事處處因以改組，而貼放事宜亦歸總處戰時金融委員會下所設之貼放處主管。各地貼放事宜亦併由各地分處辦理，至是機構健全，辦法劃一，運用益見靈活。四行辦理貼放，其目的在調劑金融增加生產，以充實抗戰

資源，與普通銀行之辦理貼放性質不同。貼放種類計分普通貼放與專案貼放兩種。前者係指與財政部及四聯總處頒佈之內地貼放辦法相符合，由各地貼放分會，或四聯分處逕自承作者，其性質何重於中小額之短期貸款。至數額較鉅，或與內地貼放辦法未盡吻合，經財政部核轉，或由借戶直接向四聯總處申請，經核准飭由各分支處遵照承作者，則為專案貼放。此種貼放，對於促進後方工業生產，效力頗大。計自開辦至二十八年十二月底，專案貼放總額為五三二，三九五，六三一。九一元。此中工業放款佔百分之五·五二，計二九，三九二，〇三一。九一元。自二十九年三月至同年十二月底，專案貼放總額為八五五，八九六，二七五元。此中工業放款佔百分之二〇·四一，計一七四，七二七，〇〇〇元。自三十年一月至三月，專案貼放總額為五九二，三五五，〇〇〇元。工業放款佔總額百分之一九·七，計一一六，七七五，〇〇〇元。三年合計對工業之放款，除普通貼放不計外，只專案貼放一種已達三二〇，八九四，〇三一。九一元之鉅額。又自本年以來，滬市環境日劣，一般廠商及金融界人士，多設法將工業設備及資金內移，以免受敵僞之劫持。據商務日報向關係方面探悉。本年一月至四月由上海內移之資金已達五萬萬元。若干企業家與金融鉅子，正向內地投資，此亦產業界之一好消息也。

(6) 工業合作運動之進展

論及我國戰期工業建設，有必須述及者則為工業合作運動之進展。工業運動其主旨在利用我國之人工，以合作組織，集腋成裘之方法，扶助戰時之生產。其產品初不限於生活日用品，即軍用品亦可製造，如軍艦即其最著之一例。二十七年秋在武漢發起組織，初以西北為試辦區域，嗣推廣於各地。二十八年三月「工合」所屬之合作社僅二四六單位，社員三，五九七人。同年十二月增至一，二八四社，一五，六一〇社員。至今年三月則已有一，六六四社，二一，一九九社員。各地「工合」每年生產品總值，二十八年十二月份約三百萬元。二十九年同月份即增至一千二百萬元。就「工合」之地域分佈言已遍及十六省。就其工作性質言，約分為紡織、化學、縫紉、冶金、建築、食物、機械、文化、運輸等類，而以紡織業為數最多。工合資本原定一千萬元，而至本年三年間其可運用之資金已達一千五百萬元以上。近復向中國銀行商訂二千萬元貸款，以為擴張事業之需。此後工合運動自當更有長足之進展。

(三) 交通

我國交通建設，在戰前已有長足之進步。在戰事期間，因軍事上之推移，沿海口岸先後淪陷，鐵路幹綫亦多被敵僞攔奪，於

是如何在後方另闢安全暢通之國際路線，使國外物資源源輸入，以支持抗戰，繼續進行建設，遂為交通上之切要問題。更以戰時全國人民物資大量內遷，而軍運更見頻繁，內地原有之交通設備不敷應用，故如何加速發展後方交通，以應此新增之需要亦為刻不容緩之舉。幸以四年來全國上下之努力，在此方面亦有相當成績，茲特就戰期之交通建設與最近情形述其概要如左：

(一) 鐵路

戰期所築鐵路之第一綫為湘桂鐵路。全綫自湖南之衡陽，經桂林甯甯，直達鎮南關而出越南。自衡陽至桂林段，於二十六年九月開工，二十八年十月即完成通車，計每日建築一公里，其進行之速，可以想見。通車後適值武漢撤退，該路運輸頗為得力。桂林至柳州段，係於桂南戰事緊張之時，加速完成，在軍事上亦有相當價值。柳州至甯甯及甯甯至鎮南關兩段，亦均曾積極趕築。嗣因甯甯失陷，遂歸停頓。其湘桂綫而與築者，尚有滇緬鐵路。滇緬綫由緬邊直達昆明，而彼昆綫則由昆明接連四川之敘府。甯甯均為重要國際路線，於二十七年年底同時興工，趕築路基。現所有東西兩段土方，均已完成大部份，今後加緊趕工，自不難於短期內完成。除上述三綫外，尚有自柳州至貴陽之鐵路，全部利用自前綫拆卸之舊料舊軌與築。自二十八年四月開工，至本年一月已完成一百六十公里，以上所述，均為比較重要之幹綫。

(二) 公路

我國公路在戰前已築成十萬零九千五百公里。除戰期淪入敵軍佔領區者不計外，截至二十九年一月尚保有舊路七萬六千六百零四公里，加以新建之三千二百二十三公里，共計七萬九千八百二十七公里。是為上年初之公路里程（根據交通部公路總管理處統計）。目前所有者當更不止此數。戰期所建公路，其最重要者，厥為滇緬公路。自昆明直達緬邊，全長九百六十公里。於二十七年終發動民工十五萬人，以七個月時間完成通車。該路西段通過橫斷山脈與險河深淵，工程至為艱巨，而能於短時期完成，實為工程上之奇蹟。自敵寇進軍越南後，海防港不能利用，滇緬路遂為我國西南唯一國際孔道，其關係內外交通與軍運者至鉅。次於滇緬路之國際路線為自黔桂路上河池，經田州馬平，直接繞越岳塘之河岳公路。於二十八年三月興工，二十九年一月打通。甯甯失守後，此路遂即通車，因得於國際物資之輸入收相當效果。又當時為補助滇越鐵路運輸，有昆河公路（昆明至河口）之建築。惜自越南被日軍侵入後，河岳與昆河兩路同失其作用。此外鑒於康省蘊藏之富，康滇交通之重要，現正在兩省趕築公路，并藉以接連滇緬，開闢國際新綫。西北之國際路線現有甘新公路。至後方公路網之敷設情形，其以蘭州為中心者，計有甘青，甯西，蘭華，天雙，及正在建築中之甘川等綫；以成都為中心者，計有川康，川陝，成渝，川鄂，及正在建築中之樂西瀘康等七綫；

以重慶爲中心者，計有川湘，川黔，川滇，及正在建築中之漢渝等四綫；以貴陽爲中心者，計有黔滇，湘黔，黔桂等三綫；以衡陽爲中心者，計有衡渝，湘桂，衡曲，耒吉，四綫。此外如通陝北晉綫者，有成榆綫，通豫省者有隴豫綫，及正在建築中之桂三綫等。此截至目前止公路交通之概要也。

(3) 航運

戰期原有水利機關，多遷來後方，故對於內地水道之疏鑿與增開頗有貢獻。已往川江通航輪船最大者不過數百噸，自創立機器絞灘設備後，即二千噸以上之汽船，亦能自宜昌通過三峽駛抵重慶。目前各河道中已設置此項絞灘站者有五十餘處。現仍在增設中。至新航綫之增開，自開戰迄今，計開輪船航線一千九百餘公里，木船航綫二千二百餘公里；正在計劃開闢中者有輪船航綫一千五百餘公里。烏江現已安全通航，金沙江亦在計劃通航中。關於船隻之建造，一面係將自長江下游撤退之輪船加以改造，一面在各地添製大批改良木船，其效能較舊式木船約強三分之一。（根據張部長嘉璈論文「抗戰四年來之交通建設」）。

(4) 驛運

驛運制度在我國起源甚古，戰時爲補助機械化運輸，軍予恢復。在中央設置驛運總管理處，主管各主要幹綫。在各省亦分設驛運管理處，辦理省綫。據最近統計已開運之驛路分佈於十五省區，共達二萬九千公里（根據張部長論文中數字）。在去年四個月間所運物資之價值爲二千萬元，而其因此所節省之汽油與汽車消耗則值一千五百萬元云。

(5) 郵電

戰期電信建設，全力注重軍事通訊。如維持最前綫軍事通訊，溝通前後方通訊，及溝通臨近戰區間消息，均爲其特別努力之點。爲達此目的，特設有綫電通訊隊，無線電通信隊，修綫工程隊，搶修班等，分佈於各戰區，隨軍工作。其次爲適應後方新增之電訊需要，一面架設新的電綫及話綫，一面復整理原有舊綫。又爲補充有綫電報之不足，特於各中心地點，增設無線電台。至電話之設備，則注重多重綫路之增設，使兩地間有數路可通，以免受空襲損失之阻礙。關於長途電話綫，則分別裝置載波設備，以及幫電機，并在前後方各重要城市裝無線電話。以補有綫電話之不足，各部工程，大體已經完成。在國際通訊方面，則後方各重要城市，均經設置無線電台，可直接與國外通訊。

郵政方面，除特設軍郵以便利前方將士與其後方家屬通訊外，復於後方各省添設郵局，開闢郵路，以應戰時新增之需要。統

計限期在後方添設之郵局達一萬一千九百餘所，新闢之郵路達一萬一千一百餘公里。（根據張部長論文中數字）此外若通海郵路，雖屢受敵人封鎖，仍竭力設法維持，故內外交通，賴以不斷。

（四）水利

抗戰軍興，後方水利建設有驚人發展。蓋隨政府內遷，全國水利專家多集中後方，從事水利建設工作，故河道航運大量增闢。年來主持水利工作之機關除經濟部水利司外，尚有遷來內地之導淮委員會，黃河水利委員會，江漢工程局，揚子江水利委員會等五機關，在後方分工並進。其各機關之工作範圍為：導淮委員會主持荊江鳥江之水利工程；揚子江水利委員會主持湘桂水道工程，宜賓樂山段工程，及川省農田水利；江漢工程局整理嘉陵江水道；黃河水利委員會主持貴州清水江，甘肅農田水利，並修濬康省之大渡河，青衣江；華北水利委員會主持威遠河及川境農田灌溉之勘测設計等。三數年來各機關努力工作，成效卓著。故過去不能航行之河流，今已能通航無阻；其危險水生者，今已安然無患。（荊江第一期水閘與治灘工程已如期完成，烏江險灘整平，現可全段通航）過去豐歉一任自然之農田，今已有人工灌溉矣。此種水利交迎建設，對於抗戰建國，貢獻殊多。據各省二十九年農田水利報告：各省近年已完之工程計二，五一九，九五〇市畝，其正在施工者計一，三〇〇，四五〇市畝，而勘测已竣急待興辦者，尙有九，八八二，六三〇市畝。自八中全會決議設立全國水利委員會，統轄全國水利事宜，此後計劃統一，人才集中，水利建設，當更有長足之進展。

第十章 淪陷區經濟

(1) 半年來淪陷區之金融

年來淪陷區之金融，形成敵我交戰之狀態。敵人破壞我金融之策略，第一即為貨幣侵略：如設立各種偽銀行，推行敵偽鈔券，吸收我人民物資，並以之套取我外匯基金，目的在破壞我金融基礎，驅逐我法幣於其勢力範圍以外，俾我淪陷區金融完全為其操縱；第二則為用武力及經濟侵略手段實行金融掠奪，如操縱輸出入貿易與財政收支，以武力劫掠沒收人民之財貨，徵發物資，強制人民儲蓄，以及傾銷敵貨與售毒品等。此種伎倆，敵方行之已久。本年上半年，敵偽方面除加緊破壞侵略，成立偽中央儲備銀行，發行偽法幣外，其趨勢與往年無殊。本節僅就各偽銀行業務狀況及其鈔券發行情形與價格之變遷，略加分析比較，藉窺最近淪陷區金融變動之概況。惟淪陷區情報困難，所取資料時間未能一致，容俟以後陸續補正。淪陷區之貿易財政及產業等情形，則另有敘述，茲不復贅。

(一) 各偽銀行之業務狀況

(1) 偽中央儲備銀行

偽中央儲備銀行於本年一月六日開幕，其所規定之業務範圍，則有下列數項：(1) 發行偽法幣，(2) 管理全國銀行預備及各銀行間匯撥，(3) 代理地方公庫，(4) 重貼現，(5) 國內外抵押放款，(6) 信託業務。偽行成立之初，原冀成為淪陷區唯一之中央發行儲備機關，但實際上，其業務僅限於南京偽組織勢力範圍之內。華北方面之偽聯合準備銀行，偽蒙疆銀行仍係獨立性質。更奇者敵軍在華中華南發行之軍用票不但不收回，本年二月間反擬將發行之六萬萬元增至十二萬萬元。最近軍用票充斥市面，其發行額或已超過此數，而所謂統一幣制之中央儲備銀行，殆徒具空名而已。

偽中央儲備銀行於殘破環境之下，經敵偽盡力扶持，於此半年中似亦獲有相當進展，紙幣發行額逐漸增高，在成立之初發行額僅六、四一三、九二七元（第一週報告），迄六月二十一日已達五六、六九一、九八八元，而營業區域在南京偽組織統制下之

地域內亦已漸次普及。茲將其已經設立分支行之地名列後：

總行 設南京

分行

上海 蘇州 蚌埠 鎮江 杭州 無錫 蕪湖 南通 揚州 泰興 松江
上海公共租界(支店) 上海法界(支店)

(偽中行 膨脹發行推進業務之唯一障礙物，即爲我法幣之堅強勢力，故敵僞時時設法破壞我法幣信用。其主要辦法即爲奪取我外匯基金，甚至情急之餘對上海黃金牌人員施行卑劣之捕殺行爲，但結果亦無非徒勞心機而已。茲將近來敵僞奪取我外匯方法分述如次：

1. 以偽鈔收買內地物資，運滬作爲法幣，再以法幣購買外匯。
 2. 直接以偽幣向各錢莊兌換法幣。
 3. 以稅捐之法幣收入存入偽行，支付時則改用偽幣。
 4. 以偽券換成軍用票，再以軍用票兌換法幣。
 5. 統制華中對外貿易，藉以取得出口外匯。
 6. 設立領券制度，迫令華商銀行及錢莊以法幣及外匯作抵押向偽行領取偽券。
- 上列各項辦法，偽方同時並用，所收效果雖無統計，其數目頗屬相當巨大，此爲半年來偽行所行金融掠奪之唯一結果。

(2) 偽聯合準備銀行

日寇在華北發動戰事以後，流通之日鮮幣價格日益低落，敵僞爲謀救濟計，乃假北平偽臨時政府之名，以官商合辦形式組織偽聯合準備銀行，其業務範圍依原規定約有下列數項：(1)發行偽券，(2)經理公債及國庫事務，(3)收受或購買公債及證券，(4)商業票據貼現，(5)買賣外國通貨及生金銀，(6)辦理國內外匯兌以及其他商業銀行業務。去年偽行爲擴大業務計，又規定天津青島烟台威海衛龍口秦皇島六海關稅款及華北所有統稅所得稅均由偽行經收。

偽聯合準備銀行之營業區域，以偽華北政務委員會統制下之地域爲範圍，其分支行截至最近有下列數處：

總行 北平

分支行(辦事處) 天津 青島 濟南 唐山 石家莊 太原 烟台 山海關 威海衛 新鄉 運城 臨汾 開封 徐州 臨

城 海州 塘沽 臨濟

半年來之業務，其重要者如次：

1. 劃分通貨流通區域後，繼續處理各種雜鈔券。
2. 竭力維持通鈔價值。
3. 普及春耕貸款。
4. 實施對出口轉口匯兌進中制。
5. 採用匯兌分配制。
6. 加強統制地方金融，並在華北各地督促設置地方銀行。

(3) 偽華僑銀行

日寇進據華中後，因鑑於聯銀在華北工作極為不利，故對於金融上之措施極為慎重。迄二十八年五月，始在上海設偽華興銀行，對發行鈔券亦採穩健方式，最初係與我法幣等價流通。本年初偽中央儲備銀行成立，乃自動放棄發行權，依當時協定應即收回已發出之流通券，惟迄今半載，華興券在上海依然流通如故，且有正式行市，蓋偽華興銀行資本日籍銀行即佔其半，固不肯輕易放棄此項權利也。

華興銀行之業務，偏重於商業銀行方面，舉如(1)商業票據貼現，(2)以有價證券債券或變價容易之商品為担保放款或票據貼現，(3)金銀及外幣之買賣，(4)存款，(5)票據代收現款，(6)保管營業，(7)儲蓄及信託部。本年二月召開股東大會，通過上半年度資產負債，總數計一七六、一三五、一五四、〇六元，利益金三千四百萬元。本年上半年之營業情形，雖尚未見詳表，因其過去業務之一部已劃歸偽中央儲備銀行，諒未必如去年營業之順利也。

(4) 偽蒙疆銀行

偽蒙疆銀行為，粹日本特務機關操縱下之御用銀行，其規定業務項目與聯銀相似，亦甚注意控制地方金融。去年下期之總益金為四、一三一、〇〇〇元，總損益為三、〇九七、〇〇〇元，本年上期損益計算雖未見發表，估計無如何變化。偽蒙疆銀行之營業地域：以偽蒙疆聯合會統制地區為範圍，所設總分支行地點如次：

總行 張家口

分支行 綏遠 大同 豐鎮 懷來 宣化 涿鹿 張北 集寧 天津 包頭

(5) 偽滿洲中央銀行

偽滿洲中央銀行本年來曾大刷新內部機構，並改革發行制度，極力縮小普通銀行業務，勵行資金之統制，尤注意對外資金之調撥。去年年終迄今紙幣繼續膨脹，乃施行種種抑止方策，如推銷公債，強制儲蓄等，是為該行年來之業務方針，至其所收之實績如何，尙不可知。

偽滿洲中央銀行去年下期決算之總益為一二、六三六、〇〇〇元。去年十二月底之普通存款為三八〇、一五五、〇〇〇元，普通放款為七七四、一二六、〇〇〇元，一政府一存款為一四五、一〇〇、〇〇〇元，一政府一借款為九八、三三五、〇〇〇元。與一九三九年相較，存款減少而放出去款則鉅額增加。再有價證券之保有數於上年十一月為六六六、三五七、〇〇〇元，較一九三九年十二月亦多出二倍餘，均顯示偽組織開支浩繁而通貨亦隨之膨脹。本年如擬變更此局面殆屬難能之事。

(二) 敵偽鈔券之發行

日寇自仰其經濟力量不足支持長期戰爭故在我淪陷地區遍設偽銀行，濫發偽鈔券，另在華中一帶發行大量軍用票，以施其破壞金融以觀秦戰之毒計。在敵偽推行所發鈔券之始，因我民衆不肯輕易行使，乃採用種種辦法，脅迫引誘人民使用，茲將其慣用之辦法列後：

1. 敵寇用以支付軍餉。
2. 偽政府用以發放薪俸。
3. 在淪陷區強用以繳納稅捐。
4. 發交敵偽統制機關收買貨物。
5. 低利對小工商業放款。
6. 偽行以偽鈔分送各銀行強迫接收，並使之接受偽鈔存款。
7. 交通機關一律限用敵偽鈔。

8. 強迫日人一律使用偽幣。

以上各辦法之行使，亦獲有相當效果。茲將各種敵偽鈔券最近之發行情形，分述於下：

(1) 軍用票

敵偽在我淪陷區推行日鈔失敗後，即發行大量軍用票。所謂軍用票種類亦頗複雜，有日本銀行朝鮮銀行之紙幣上蓋有戳記以限制其流通地域者，亦有由日軍自行發行者，其數量極巨，且在日益擴張中，至其發行總額究為幾何，殆難有正確估計。本年二月間曾有由六萬萬元擴充至十二萬萬元之傳說，實際亦未必僅係此數。現在軍用票之流通區域仍係華中及華南一帶。蘇浙皖淪陷區原為南京偽組織直接勢力，但舟車等交通工具尚仍強制使用軍票。軍票市價在市上一聞可知，但並非公佈之正式價格。除內地外，在上海無論華商銀行或外商銀行對此均不接受，亦不認價，即日當局亦不公佈此票與外匯之比價，其對外幣之比價亦無所規定，但日行存款以此為單位者則為戶甚夥。活期與定期均備，且代電匯，寫發匯票，惟匯兌地點祇限於日元集團之範圍，軍票雖無實質準備，但以由日滿輸入商品，得以此票償價，更以華中一帶之鐵路輪船及公共汽車等運輸事業收費時限用此票，故在淪陷區具有特殊勢力，偽中央儲備銀行發行鈔券擬與此券對抗，殆屬難能之事。本年二三月間軍票價格日益高漲，惟日當局恐有害於日本經濟活動，於四月中乃決定將軍票價格釘住於法幣二百一十元，雖市價仍有波動，而軍票在寇刺刀之下，已佔有穩然之勢力矣。

(2) 偽中儲券

敵偽原則成立偽中央儲備銀行發行偽中儲券後，即可予我法幣一大打擊，乃於偽鈔發行之初，市面多拒而不用，我法幣行市反形上漲。後以敵偽強迫利誘，並限以繳納關稅，清結債款，迄今半年之久，該項偽券已漸通行於滬市面與日軍勢力範圍之內。據偽方公表截至六月二十一日發行額已達五千六百餘萬元，茲將偽方所宣佈之發行數字列表於後：

偽中央儲備銀行本年上半年發行週報表

週限次數	月	日	法 據 券	輔 幣 券	總 額
1	1,	28	5,600,000	818,929	6,418,927
2	2,	1	12,210,140	1,508,570	13,719,010

民國三十一年上半年國內經濟概況

3	2,	8	18,895,092	1,867,108	20,761,995
4	2,	15	18,500,000	2,020,046	20,520,046
5	2,	22	17,790,000	2,090,946	19,880,946
6	3,	1	18,290,000	2,044,016	20,334,016
7	3,	8	17,533,235	1,977,869	19,511,104
8	3,	15	21,676,335	1,931,797	23,608,132
9	3,	22	28,092,381	1,991,873	29,984,253
10	3,	29	—	—	28,166,798
11	4,	5	—	—	30,961,798
12	4,	12	20,033,319	2,264,973	31,383,282
13	4,	19	—	—	32,677,651
14	4,	26	31,330,559	2,423,790	35,007,349
15	5,	3	33,300,610	2,518,249	35,748,859
16	5,	10	35,494,402	2,584,915	38,079,317
17	5,	17	36,647,863	2,650,009	39,296,822
18	5,	24	37,702,676	2,612,374	41,314,960
19	5,	31	42,157,210	2,944,286	45,101,446
20	6,	7	—	—	48,132,916
21	6,	14	49,363,508	3,263,981	52,627,549
22	6,	21	52,527,452	4,164,526	56,691,938
23	6,	28	—	—	—

來源：根據英文金融商業報及上海商情日報編製。

(3) 偽聯銀券

偽華北聯合準備銀行自成立後即發行偽聯銀券，規定與日元等價行使，茲將本年一月及五月之發行數額與過去各期比較如下：

一九二八年十一月	一六〇、〇〇〇、〇〇〇元
一九三九年六月	二九四、〇〇〇、〇〇〇元
一九四〇年六月	五六〇、〇〇〇、〇〇〇元
一九四一年一月	七四七、〇〇〇、〇〇〇元
五月	七五〇、〇〇〇、〇〇〇元

華北聯銀券發行逐年膨脹，近其流通區域亦見擴大，且價格限制當地流通紙以聯鈔為限，迄本年五月發行額已達七萬五千元。再聯銀券在去年以前價格頗為低落，進入本年後則趨上漲，二三月稍落，四月以後則突飛猛漲，此種情形之發生，其原因頗多，舉其要者如次：

1. 天津本地之流通地位，已全為聯鈔所奪，人民日常已無需求法幣之必要，故引起法幣對聯鈔匯價之懸殊。
 2. 華北統制進出口貿易，外匯需要極端減少，商人已不需法幣，以為購買外匯之頭守。
 3. 中日商人已不需以法幣向鄉村購貨。
 4. 鄉村對津貿易逆轉致聯鈔之需要增加。
- 聯鈔漲價後，偽華北政務委員會以此種價格之暴漲，足以影響經濟之安定，乃於五月十四日發表聯鈔五十元等於法幣一百元之比價。至其行市起落，後當另述。

(4) 偽交銀券

偽蒙銀券在二十七年二月一日開業時之發行額為九百萬元，二十八年底增至三千五百萬元，二十九年底增至六千〇七萬九千元，迄上年底已增至九千三百零一萬五千元，本年五月增至一萬萬元。其流通區域與聯銀區相接，且均與日元相連繫。惟其發行額則與聯鈔相比耳。

(5) 偽華興券

民國三十年上半年國內經濟概況

華興券現已中止發行，茲將其過去二年來逐月之發行數列次：（根據四月八日出版之銀行週報）

二十八年五月十六日

二六七・〇〇元

六月半

六〇五，六九一。四〇元

七月半

九四九，一六七。二〇元

八月半

一，四一三，五八五。五〇元

九月底

三，二九一，一二六。六〇元

十月底

三，一八三，五八〇。九〇元

十一月底

四，〇三五，三五〇。三〇元

十二月底

五，〇七五，四六二。七〇元

二十九年一月底

五，二八三，〇八三。九〇元

二月底

五，一八三，二一六。七〇元

三月底

六，〇七九，一一四。一〇元

四月底

五，三三三，九九二。四〇元

五月底

六，三八六，三一五。〇〇元

六月底

五，六一〇，四八〇。〇〇元

七月底

五，六〇三，〇五九。一〇元

八月底

五，一一七，〇六二。九〇元

九月底

六，三八六，三一五。〇〇元

十月底

五，〇五六，八〇二。〇〇元

十一月底

五，〇七七，五〇八。五〇元

十二月底

五，一三六，一九一。二〇元

五，六五五，一二七。四〇元

(三) 敵偽鈔券價格比較

(一) 聯銀券與券期日平票最近行市

(根據上海商務日報編)

期	價	票與券	格
五月一日	50.25	1.91	2,280
五月五日	51.00	1.88	2,302
五月十日	50.50	1.85	[2,370 2,375
五月十五日	52.75	1.85	[2,370 2,380
六月卅一日	59.50	1.83	[2,380 2,340
六月二日	60.75	1.83	[2,015 2,005
六月五日	65.25	1.83	[2,280 2,290
六月十日	70.00	1.80	[2,280 2,290
六月十一日	66.00	1.84	[2,270 2,280
六月十二日	64.00	1.84	[2,280 2,290
六月十三日	61.50	1.84	[2,285 2,950

民國三十一年七月十四日

六月十四日 65.00 1.84

[2.575
1.175]

註：1. 聯鈔法幣百元折合之數。

2. 票價價格係指票千元折合法幣之數。

(2) 匯用票本年各月各日平均比較

(根據最近各期金融商業報輯)

月	份	最高	最低
一	月	175.00	164.00
二	月	182.83	171.50
三	月	242.00	181.40
四	月	250.00	181.00
五	月	234.00	228.00
六	月	228.50	227.50

註：1. 九月以前匯票係取五月卅一日行市。最低數係取五月一日行市。

2. 六月之數係取六月十四日行市。

(3) 聯銀券本年各月暗盤行市(根據各期金融商業報輯)

月份	一月	二月	三月	四月	五月	六月
價格	81.50	76.50	66.05	52.00	56.65	55.00

註：1. 各月行市係每月月終行市。二月係二十八日行市。五月係廿四日行市。六月係十四日行市。

2. 價格係法幣百元折合之數。

(4) 日鈔與聯銀券行市比較。(根據五月十四日，廿一日各期金融商業報輯)

五月三日

五月十日

五月十七日

100圓銀券.....	205	&	202	&	195
100圓銀券.....	149		152		152
100日 元					
百元券.....	215		213		215
小額券.....	211		209		208
100圓銀券					
百元券.....	186		181		
小額券.....	155		156		

(亞)各偽組織之收支狀況

各偽組織雖均為敵人羽翼下之傀儡，但其收支狀況，每因其本身之歷史地理以及與敵人之關係諸條件而不同，試分述之：

(一)偽「滿洲國」

(1)預算之性質

東北淪入敵人之手，瞬逾十稔，偽滿洲國之財政狀況，在表面上似粗具規模，但實際上一切措施，悉依照敵方之需要，任意編製，由日方所派之總務廳主計處主任一手包辦。其本年度之預算，據東京朝日新聞載稱，係依照所謂「最高重點主義」與「節用主義」二標準編成，期於達成下列各項目目的：
 a. 充實日滿共同防衛上之緊要設施，如軍備，士兵教育，軍人生活之扶助與救濟等，
 b. 擴充生產力，如石炭，石油之開發，糧食之增產等，
 c. 國民經濟統制之確立與強化，
 d. 增加地方行政效率，
 e. 日滿官吏比額之改正，
 f. 固定經費之節約，
 g. 物資及勞力統制之強化等。觀此諸種目的，無非欲加強日人之統治與剝削而已。

(2)預算之數額

本年度偽滿之普通會計歲入總額為六四九、〇〇〇、〇〇〇元，特別會計歲入為一、八四九、〇〇〇元，又普通歲出為六四九、〇〇〇、〇〇〇元，特別歲出為一、七五八、〇〇〇元，故本年度普通會計與特別會計預算總額計歲入為

二、四九八、〇〇〇・〇〇〇元，歲出爲二、四〇七、〇〇〇・〇〇〇元，又本年度普通與特別會計預算總額中除重複金額不計外，其預算淨額計歲入爲一、七一四、五〇〇・〇〇〇元，歲出爲一、七九〇、〇〇〇・〇〇〇元，較之上年度共增六千萬，（根據上年十二月份東京朝日新聞）。

(3) 與上半年度預算額之比較

如與上年度之預算相較，計普通會計增加七千三百餘萬元，即百分之一四，如將本年度預算中地方分與稅二千七百餘萬元計算在內，則增加百分之一七，但與上年度連追加預算在內之預算總額七億一千一百餘萬元相較，則減少六千二百餘萬元，特別會計中較之去年計歲入減少一億七千六百餘萬元，歲出減少一億六千九百餘萬元，其原因由於「國債金特別會計與投資特別會計」減少之故，再估歲入大部份之關稅收入，較上年度之預算減少六百萬元，此係受日滿輸出協定物資分配減少之故。普通會計中新定起債額爲六千萬，較上年度預算七千五百萬元減少一千五百萬元，其目的爲抑制通貨膨脹之趨勢，並調整敬滿金融關係，又特別會計中新定債務額爲三億二千五百萬元，較上年度之起債額減少三千五百萬元。

(4) 地方收支

自一九三七年起，僑滿「地方財政」脫離「中央財政系統」而另闢財源。據東京朝日新聞載稱，本年度地方財政之性質爲a. 以國稅中之「地稅」，「糧食出產稅」，「礦區稅」，「礦產稅」及「禁烟特稅」等百分之五十劃歸地方，b. 以事業所得稅中百分之四十劃歸地方，c. 以省地方稅收部分應歸諸縣市旗者，依照財政計劃，歸縣市旗，d. 國家與地方團體及其相互間負擔之合理化，e. 地方團體基本財產之課稅。根據僑滿本年度地方財政計劃，本年度全滿之地方財政合計，固有財源爲七五、四〇〇、〇〇〇元，「中央」補助費爲二八、〇〇〇、〇〇〇元。此外不足之數由各項苛雜彌補，如門牌稅、房稅、保甲費、皇帝獻納捐、街燈費、積穀費等均是。

(二) 僑「華北政務委員會」

(1) 僑華北政務委員會之收入

僑華北政務委員會之收入，以關稅鹽稅統稅爲主，據本年二月十五日之密勒氏評論報載稱：一九三八年之關稅收入爲七三、八七一、一五三元，一九三九年來爲一〇七、一四一、二八七元，一九四〇年爲一四〇、五一〇、〇〇〇元；統稅收入一九三八年

爲四六、四三三、九一八元，一九三九年爲五九、四二二、八六七元，鹽稅收入一九三八年爲一四、四一一、七六九元，一九三九年爲二四、一九五、六八九元，其全部收入，由一九三八年之一三四、七一六、八四〇元，增爲一九三九年之一九〇、七五九、八四三元。

(2) 收入增減之情形

在關稅收入中以秦皇島關及青島關之收入增加爲最多，前者在五年之內增加五倍，後者增加百分之七五，其原因爲由於貿易數量之增加，統稅之增加，由於各種紙煙價格之增加，及鴉片稅之征收。鹽稅則較戰前減少，此則由於大量食鹽充作「軍用」鹽稅被豁免所致。

(3) 各種稅收用途之分配

一九四〇年關稅收入中百分之六五卽九一、三三一、五〇〇元，充作償付外債，百分之三五卽四九、一七八、五〇〇元，充「政委會」之經費。一九三九年統稅收入中百分之一〇，用作「政費」，百分之四〇用作「軍費」。鹽稅收入中之一部分充作支付外債之用，其中百分之六〇元作爲「政委會」之經費。此等比例數字，殘缺不完，且係僞方所透露者，未見可靠，錄之僅以備參考而已。

(4) 支出之性質

僞「政委會」據稱：可獲華北關稅百分之三五，統稅之全部，及百分之六〇的鹽稅，但此數者之總額，仍不足以應付其龐大之支出，因僞組織一九三九年前九個月之支出即達一一七、四四六、〇〇〇元，又在其各種支出之中，政費建設費公安費及各省補助費占總支出百分之八六以上，此則由於華北秩序尚未恢復，各省稅收不敷俾備開銷所致，其用於所謂「建設」者，亦不過爲便利敵人在華北之軍事行動易於進展耳。

(三) 南京僞「中央政府」

(1) 南京僞中央政府之收支數額

南京僞府之收支數目，言人人殊，從未聞有一致之意見。各方之估計如下：^a金融商業報去年十二月十八日刊內載稱：一九

四〇年前六個月內南京偽府之關稅收入，估計爲二億元，統稅爲四千萬元，鹽稅爲一千萬元，全部收入爲二億五千萬元，其中僅三分之一即八千三百萬元用於偽府之行政；^b 陶希聖氏本年一月八日在重慶中央日報上發表，偽府成立時，除一次由日方撥給四千萬元外，未聞再有其他大量之收入，而此四千萬元之賣身款，入甯上台耗去一千七百萬元，其餘之數，每月賄補開支，至七月貼淨，七月以後每月預算達一千六百萬元，而收入不過四百萬至六百萬元；^c 金融商報本年一月八日刊內載稱：華中各地之關鹽統全部收入中，僅三分之一用於偽府之「行政」其餘三分之二則爲日軍及其他日軍機關所用。上年度全部淪陷區之收入，約計五萬萬元，惟南京偽府之收入，非得自全部淪陷區，乃得自華中淪陷區，尤其是上海，上海一地之海關收入，在一九四〇年爲二萬萬七千三百萬元，統鹽二稅之收入共計八千萬，故總計華中去年之全部收入爲三萬萬五千三百萬元，以三分之一計算，約爲一萬萬二千萬元；^d 戰地黨改委員會之情報：二十九年初敵汪簽訂條約，規定四五六三個月，每月以淪陷區之關稅一千萬元，統稅六百萬元，鹽稅二百萬元，合計一千八百萬元，撥作偽府經費。二個月後又增爲二千七百萬元，但偽府仍感恐慌，汪逆曾致電請求敵方交還統鹽二稅，結果毫無所獲。現在所有稅收，仍爲敵方所把持，汪逆之財政來源，無非在敵軍佔領之少數市鎮內，廣設關卡榨取民衆而已。又據熟悉偽府內幕者言，偽府每月之開支爲一千九百五十萬元，其由敵方領得者，僅一千六百萬，計每月不敷三百萬元，現已不敷三千萬元以上。

(2) 偽府之收入及支出性質

據本年四月九日上海金融商業報載：偽府收支之性質，大體言之，收入中仍以關鹽統三者爲主，各占五三。五九%。五〇。二六%，及二一。二九%；三者合計占全收入百分之八十以上，又百分之一〇的其他收入中包括一切不正常之收入，如烟賭等稅。支出之中，半數以上用於所謂軍事及和平之維持，實則均係綏靖費用，其數額與全部關稅收入相等，所謂經濟建設費，曾占支出費中百分之三一。四，但實際乃爲便於敵人軍事行動之各種工作費。

(3) 偽府今後之財政

就金融商業報之估計而言：華中偽組織每月財政上之赤字仍在七百萬元以上，五月汪逆朝日，獲得三萬萬元之借款，其財政上之困難，一時雖可稍蘇，然此更足證明偽府財政之困難，及其賴敵人鼻息之情形。

(4) 偽地方收支現況

以一九四〇年偽江蘇省爲例，其各項收入如下：

田賦	一一五,〇〇〇元(六一九月)
營業稅	一〇〇,〇〇〇元(六一九月)
營業專稅	
豬稅	四〇〇,〇〇〇元
棉花	三,〇〇〇,〇〇〇元
薄荷油	八〇,〇〇〇元
豬鬃	七〇〇,〇〇〇元
紙類	二〇〇,〇〇〇元
箔類	三四,〇三三元
乾蘭特稅	一一〇,〇〇〇元(六一九月)
烟酒牌照	六五,〇〇〇元
屋牙等稅	三五,〇〇〇元(一一九月)
中央補助	九,五一三,八五六元

(5) 偽地方財政之困難

以上為偽江蘇省目前之收入概況，數字容有不甚完整之處，然而偽地方財政之大部，須仰給於偽中央之補助，於此已可一目瞭然。其目前之收入，較之偽「維新政府」時期，略見改善，然而與事變前江蘇省二十五年預算額之二千七百八十八萬九千九百三十八元相較，其地方財政之困難，至為顯然。如將物價高漲之情形計入，其困難情形，更不難想像矣！

(四) 結論

(1) 自三偽組織之收支數額觀之，可知偽滿略可自給，華北次之，華中之情況最劣。

(2) 自收支之性質言之，三偽組織之主要收入，均為關鹽稅，而支出之中，偽滿用於便利日人經濟榨取之數目與比率最大，華北及華中因秩序未復，則用於便利日人軍事行動者較多，但敵人最終之目的在於將華北及華中亦導入偽滿之情況。

(3) 現在日人依偽組織之財政手段，可實行榨取工作者僅有偽滿與華北有趨自給之勢，獨華中仍須仰賴於敵人之貼補。

(4) 各偽組織之地方收支，仍多不能自給，各偽組織雖亦高唱地方自治，實則仍須仰給於偽「中央」之補助，及各種苛捐雜稅。

(三) 淪陷區之產業

(一) 農業

(1) 敵寇在淪陷區之糧食管制與劫奪

敵寇在其佔領區域內對於糧食一項，比較其他物資尤為重視，以言華北，則計劃今後五年內，開墾荒地一百三十餘萬畝，種植小麥，粟，高粱等作物，謀糧食之增產，供給消耗。以言華中華南則大量掠奪，運赴國內及供給當地駐軍。此種以戰養戰之毒計，造成今日淪陷區普遍之飢荒。自開戰以來，我方之糧食損失，雖無精確之統計，而據二十八年終敵三井洋行之報告，是年華中米之輸出量，達七百萬石，由此推計，則四年間之糧食損失，其數量自為驚人。敵寇在其佔領與未佔領各地，對於糧食之措置，不外管制與掠奪兩途：

管制之方式：凡在淪陷已久之地域，秩序比較安定，敵寇對於糧食遂能行使其嚴格之管制，東北即為其例。至於京滬沿綫敵雖施行管制，但因人民知識程度較高，實際管制，頗感不易，乃於管制之中，別籌官價收買之法，以爲補救，茲將各地管制情形，分述如左：

一、偽滿方面

偽滿淪陷已久，敵方對於糧食之管制，自易收效，其施行辦法，即限令私人登記存米，除發給生活必需之食糧外，其餘概以官價收購，糧商如有餘糧，亦同樣辦理，城市鄉村之糧食，一經登記，自無秘密屯積之可能。

二、河北各地

敵寇在河北可以全力控制之區域，施行自給統制辦法，責成人民必須種植糧食或棉花，以其餘糧或棉花，交換日用品，同時敵人統治商品貿易間接即等於控制該地區之糧食。

三、平津保一帶

敵人對於河北重要都市如北平 天津，保定三處，厲行憑證購糧制，每一華人所能購得之食糧，少於日人三分之一。

四、歸綏
綏包薩托敵偽已能以全力統制，在此一區域內依照偽組織所報人口，實行計口授糧，有餘則全數運走，山西之新絳一縣，其情形亦復相同。

五、山西

山西與綏遠之一部，我方游擊部隊勢力極強，敵偽無力為全面之控制，乃利用偽組織准許人民每保存自足之食糧，如有餘糧，則歸偽組織代為貯存，再由敵方向偽出價收買。

六、寧滬沿綫

該地一帶人民知識程度較高，實際控制，不免引起反響，乃利用偽組織及駐軍禁止食糧出口，然後由敵偽商人出價收買。掠奪之方式可分下列八種：

一、強行掠奪

此種強盜行為，多施於初佔領區域，或佔領不久而撤退之各地，今春敵軍在浙東之焚殺搶劫，即為一例。

二、積極搶購

敵人對於佔領稍久之產糧區域，即組織維持會，利用奸商四出收購糧食，皖贛被佔各縣，情形如此。

三、利用敵偽票券

所佔據點四週之各鄉鎮，不能用武力駐防時，乃利用偽組織與奸商，以軍用票與偽券購買民糧，豫東粵南各地情形如此。

四、利用日貨

接近戰區之區域，則利用奸商大批運入日貨，易價之後，祕密收購民糧，偷運出境，河南沿河各縣情形如此。

五、食鹽換糧

湘鄂贛毗鄰十餘縣，有糧無鹽，敵人即利用此弱點，由淮南運鹽，向該地人民交換食鹽。

六、法幣購買

游擊區域，非敵人武力所能控制者，乃利用漢奸購買糧食，粵南一部份地方，發見此種情形。

七、賤價收購

此等區域，均係佔領已久，而偽組織亦有相當勢力者，於是將該地食糧厲行封鎖，禁止出口，然後以賤價收購，華中江浙產

米區域，其情形如此。

八、田賦徵糧

山西各縣如汾河流域，佔領已久，乃利用偽組織，依每畝耕田，徵收麥三斤。

(2) 棉花之增產

本年一月初，敵國舉行之東亞棉業園卓會議決組織一特別委員會，與偽滿華北華中各棉業團體合作，從事增加亞洲棉花之生產。

敵人因鑒於太平洋情勢日趨嚴重，深恐此後不能大量購買美棉與印棉，故本年三月間，敵興亞院華北聯絡部托詞華北糧產過剩，強令當地農民種植棉花，同時冀敵准許農民於交通路綫兩旁種植棉花，此外敵在華中各地大批收買棉花，竭盡搜括之能事。敵東亞棉業協會（係由華北、華中、兩棉產改進會，北支棉花振興會，日本棉花栽培協會，北支棉花會社，日本紡績聯合會，在華紡績聯合會，中支棉花協會等合組），曾訂定本年「支那棉產增產計劃」，其主要各項：（一）敵國內紡績約一千萬枚，華中紡績約二百三十萬枚，華北紡績約九十萬枚，合計約一千三百二十萬枚，每年需棉在二千萬担以上，預定本年華北華中棉產各增至一千萬担。（二）華中減少蠶絲產量十分之二至十分之五，以桑田改植棉花，其處心積慮，非僅為增加棉產，且欲減少華絲與日絲之競爭。（三）華北棉產改進會由敵政府及偽華北政務委員會補助經費，華中棉產改進會經費由敵政府支二十萬元，敵紗廠支三十萬元，偽鄂省政府支三十萬元，餘由汪偽政府支付。（四）華中棉產改進會所屬安慶、南通、杭州、辦事處，擴充為分會，又增設太倉、合肥、海門、孝感等處辦事處，分遣技術人員指導植棉。又該會直屬南京、杭州、嘉定、南通、大場等處棉場，由一千五百畝擴至四千五百畝。（五）以優良種籽分發各地，並擴充棉田。

敵人紡績業發達，棉花之需要額極高，且軍需工業中棉花又為不可缺乏之原料，故敵方積極增產之計劃以及其各種工作之展開，殊堪注目！

(二) 鑛業

(1) 資源之開發與統制

敵人對我淪陷區內礦產資源之開發及統制政策，本年一月份以來，仍在繼續進行中。

(甲) 開發部門

僑滿鋼鐵生產計劃，早經列入僑滿產業五年計劃中迄至本年完成。爲適應「日滿一體」之增產計劃起見，敵東京各有關方面協議決定自本年起開始十年計劃，以期奠定其大陸政策中資源自給之基礎。本溪湖煤鐵股份有限公司在今年確定所謂「宮原製鐵計劃」，昭和製鐵所亦將繼續完成其第六次之增產計劃，其他各協和礦山等原礦石之開採，均將於今年加強增產，現在僑滿已成爲倭寇鋼鐵唯一可靠之來源。至於煤礦部門，敵將注力於阜新、北票、西安、鶴崗、密山等五大煤礦之開採，以確保資源之充實。

就華北而言，敵「興亞院」連絡部現將產業開發五年計劃修正，以本年爲起點，特注重開發煤鐵鹽三項礦產資源。

對於開發煤礦之順序，最重要者爲製鐵用之強性粘結煤，次爲化學工業用高熱無煙煤，再次爲燃料煤，並將現有石景山、太原、陽泉三處，就現有設備積極增產產量。此外敵又在大同郊外，設立大同煤炭股份有限公司。

華北開發公司，爲謀積極開發產業及礦產沖用之一元化計，擬設立華北礦業公司，以增加鈔、鐵、錳、煤等之生產爲目的，資本定爲三百萬元，由華北開發公司獨立出資，前與中公司之冀東礦業所，亦將合併於新公司內。

本年度「華北開發」爲謀工業用原料鹽之增產起見，特於最近接收「山東鹽業公司」以三折收買其股票，擬定資本千萬元，先收足三百二十萬元，該公司被撥奪後，魯鹽將大量輸敵矣。

(乙) 統制部門

敵決定對北平石炭共股會社擴充改組，資本定爲二千萬元，先集股一千萬，由華北政務會，滿鐵公司，三井、三菱、明治、貝島、大倉及岩礦會社二十餘單位共同投資，爲中日滿東亞石炭生產，配給、輸送、價格等一元化之統制機關。

敵偽區統制食鹽辦法如下：一、凡敵偽區之交通中心及繁榮鎮市，均有敵所設之消費合作社，專司交涉運輸手續，並轉請日人發給證件，以憑運進，其負責人大致均由偽商會長或偽區鄉鎮長兼任。二、凡轄境內所需食鹽數量，由消費合作社統籌辦理，查以近視限制甚嚴規定每月成人准購一斤，小孩半斤，每斤八角。三、各淪陷縣份，鹽務統制之最高負責者，均由敵駐市警備隊長兼充。

(三) 工業

(一) 敵中小工業逐漸

敵自發動侵華戰爭以來，因注全力於軍需工業與重工業之擴充，實施其所謂產業重點主義及高度國防國家之建設，故其國內

所有中小工業，勢難繼續維持。政府為謀救濟起見，乃計劃將此等中小工業之工廠遷往偽滿。此項計劃係自一九三九年度開始實行，是年遷移偽滿者，計有十六工廠，去年遷移者，計有三十一工廠。本年度更擬增加遷移廠數，曾多方徵遷，近已決定，就應徵合格者，先遷二十一工廠，預定自本年八月左右開始遷移，至本年十月月底止遷移完竣。

(2) 蘇浙兩省淪陷區絲織概況

八一三戰事爆發後，京滬、滬杭沿綫各絲廠所受損失甚巨，二十七年春有一部份絲廠在滬復業，絲價由每担五百元漲至六千元，故均獲利甚厚。於是甯、滬絲織紛紛設法遷滬復業，至二十八年冬止，上海新舊絲廠共達六十七家，絲車數總約計一萬部，每家盈利最多者在三十萬元以上，其中尤以怡和及鴻豐二廠為最大，不料至二十九年春，敵方對絲織突加統制，並限制每廠絲車不得超過二十部，上海各絲廠以原料缺乏，除怡和一家因存底較厚，仍能勉強支持外，已全部停工，而敵方華中蠶絲公司在虹口一帶所經營之大勝、豐泰諸廠，營業特旺，但在上海各大絲廠多有向京滬滬杭兩綫改設小規模絲廠者，今二十部絲車以下之小廠，在杭州約有二百家，無錫約三百家，蘇州約二十家，嘉興約七家。各該廠多係用舊式絲車，惟華中蠶絲公司自設立所謂蠶絲委員會以後，各家絲廠多由其派員前往監工，又南京城內織緞之機坊，現雖僅有百餘家，華中蠶絲公司亦曾分別派人前往視察，圖繪機器式樣，意欲改造，企圖操縱。

(3) 淪陷工廠之情形

(甲) 華北電業近況

(一) 華北開發公司為謀統制華北電業起見，於二十九年二月設立華北電業股份有限公司，資本一億元，中日出資各半。日方為華開公司三千萬元，東亞電力公司二千萬元，偽方由臨時政府與津市分担，設總公司於北平。現擬逐漸收買青島之膠澳電氣公司（資本八百萬元），濟南電力公司（資本四百萬元），烟台之芝罘電氣公司，以謀加強統制華北電力事業。(二) 蒙疆現有大同炭礦及龍烟鐵礦兩大工業區，為供給各該地區之電力起見，二十七年二月始成立蒙疆電業公司，資本金一千八百萬元，大部份係「華北開發公司」出資。

(乙) 華中工廠近況

(一) 上海紗廠：八一三前，敵方在上海經營紗織，頗為發達，共有三十餘廠，自滬戰爆發後，均紛紛停工，迨至二十七年春因戰事西移，陸續復工，同時所有淞吳戰區之華商紗廠，如吳淞之永安第二廠，滬東之永安第二廠，申新第五、六、七廠及緯

通、恆豐、振華等計八廠，滬西之申新第一第八兩廠，濱北之振泰、鼎新、大豐等三廠，悉被敵方佔用，亦於二十七年陸續開工，但因棉花缺乏，敵方首先將滬西之內外棉第一至第九共九廠及同興第一廠，日華第二廠，喜和第一、二、三廠，豐田及公大等廠，自去年秋季停開夜工，計減少百分之五十工作時間，滬東之公大第一、二廠，裕豐第一至第五計五廠，大康第一、二、三廠，上海第一、二、三、四廠，同興第一廠，東華紗廠，以及浦東日華紗廠，自本年春誠為五日班，近亦停開夜工。華商紗廠，尚有開設於租界內之申新第二第九兩廠，民生第三廠，新裕第一、二兩廠，以及鴻章、統益、信和、德豐、新申、寶豐、中紡等廠，現仍照常開工。(二)敵交還軍管工廠：事變發生以來，華中之工廠，被敵軍佔領者甚多，今奉敵駐華派司司令發出聲明，謂將各該工廠交還中國，以為慶祝「中國政府」遷都南京週年紀念之禮物，但按諸事實，此等工廠，敵人雖未出賣，亦可號稱股東，大權獨攬，操縱管理，交還二字，僅不過美其名而已。

(丙) 華南工廠情形

(一) 敵處理粵九大工廠情形：敵統制下之粵省九大工廠，除糖廠及水電兩廠敵向僑府勒索一百五十萬元外，其餘造紙、紡織、飲料、洋灰、硫酸、蘇打與肥料六大工廠之機件，敵方已拆卸裝運返國。(二) 廣州西村士敏土工廠經敵修理開工：廣州西村士敏土工廠原係國營，當廣州失陷時，曾由我方自動破壞，該廠所用之石礫多係取自花縣飛鼠岩及江北上游英德等處，現敵已將該廠修理完竣開工，原有煙囪四座，現有三座已恢復工作，至所用之石礫，則係從廣州市郊之龍眼洞運來云。

(四) 商業

(一) 敵在淪陷區成立各種組合統制一切重要物品之交易

敵對華中淪陷區內之生產、貿易、分配各部門，均成立組合，利用此項組合以統制一切物資，並規定糖類、皮毛、人造絲織品、紙張、肥料、染料等八部門，須以軍用票購買。他若設立華中火柴販賣協會，以統制華中火柴之產銷，組織華中物資販賣委員會，以統制出入口貿易。指定三井、岩井、大食統制華中糖業。且在長江下游一帶禁止英美貨物輸入，以圖壟斷市場。此外在冀南方面，凡設於敵區內之工商業，須加入其組織之各種組合，始許繼續經營，如煤、絲、麻、皮毛均列為禁運品，一般商人不能自由販運，與亞院華中聯絡部於一月十日公佈，自即日起，禁止租界內運絲出口，並決在二月中，禁止桐油、棉花、大葉等運往外國，須由敵商獨自經營，藉以統制各地一切物資。

(2) 敵國決定本年度日圍區域貿易暫行計劃

敵對於本年度日圍區域貿易計劃，曾以敵商工省貿易局為中心，幾經協議之結果，近始決定暫行計劃，蓋因敵國一九四一年度物動計劃須延至本年七月方能樹立，故目前得採取暫時的措置，待至七月再行決定根本的計劃。此項暫時計劃關於本期貿易數額之分配，係將圍區域貿易區分為滿洲、華北及華中、華南三個集團，對於滿洲之分配數額，約縮小一成至三成，而以之移往華中、華南，並將原來之價格統制數最統制之折衷主義，改為純粹的價格統制主義。

(3) 本年度中華北易貨協定之成立

一九四一年度中華北易貨協定，最近由敵與亞細亞中華北國聯絡部協議成立。易貨總額計達一億六千萬元，較上年度增加四千萬元。其易貨品目，為華北之煤、鹽、烟葉，與華中之小麥、麥粉、捲烟等。本年易貨品目中，華中方面則以米糧，而另加硫磺一項，此為與上年不同之點。

(五) 國策公司之近況

(1) 華北開發公司

敵寇在華北之投資，以「華北開發公司」為主體，十七附屬公司為手足，伸張於華北各地。總公司以投資附屬公司，統制其苦勤為任務，去年度之純益共二百八十八萬八千餘圓，其中二百十三萬三千餘圓為敵政府所補助，故事實上之盈餘僅五萬餘圓。該公司創立之初，僅有附屬公司五單位，嗣以新設煙鐵礦，華北鹽業，華北鑛土鑛業等公司，並於去年中合併與中公司及其附屬會社，規模愈大。

現在除總公司外，附屬公司共十七單位，規定資本五億四千九百萬圓，實收二億五千八百四十七萬五千圓。

茲將各附屬公司名稱及資本列表如下：(單位千圓)

公司名稱	規定資本	實收資本	總公司投資額	總公司投資之比例
與中公司	10,000	10,000	10,000	100%
華北交通公司	300,000	127,200	150,000	50%

華北電氣電話公司	三五,〇〇〇	一三,二五〇	一三,〇〇〇	三七%
龍烟鐵礦會社	二〇,〇〇〇	七,〇二五	一〇,〇〇〇	五〇%
華北鹽業公司	二五,〇〇〇	一〇,〇〇〇	一八,七五〇	七五%
華北鑛土鐵業公司	五,〇〇〇	三,八〇〇	二,五〇〇	五〇%
大同鐵業公司	四,〇〇〇	三,〇〇〇	一,〇〇〇	二五%
華北電業公司	一〇〇,〇〇〇	四九,七五〇	二六,八八八	二七%
北支產金會社	二,〇〇〇	二,〇〇〇	一,〇〇〇	五〇%
蒙疆電業公司	一八,〇〇〇	一一,〇〇〇	四,五〇〇	二五%
齊與電業公司	四,〇〇〇	二,〇〇〇	一,〇〇〇	二五%
塘沽運輸公司	六,〇〇〇	四,五〇〇	三,六〇〇	六〇%
北支棉花會社	三,〇〇〇	一,五〇〇	一,〇〇〇	三三%
芝罘電業公司	二,〇〇〇	一,二〇〇	五〇〇	二五%
膠澳電業公司	八,〇〇〇	八,〇〇〇		
山東鐵業公司	五,〇〇〇	二,二五〇		
青島碼頭公司	二,〇〇〇	二,〇〇〇		
合計	五四九,〇〇〇	二五八,四七五	二四五,七三八	四五%

(2) 華中振興公司

自長江流域一部份淪陷以還，敵對華中之各種產業，企圖獨佔，徒以其本身財力有限，且以歐戰爆發，開發資金與器材皆感缺乏，於是變更其所謂「普通開發」而採用「重點開發」計劃。華中振興公司，為謀寇統制華中一切經濟事業之大本營，一九三九年仍為整頓時期，自去年度開始正式活動，在該公司之下，設有各種不同產業之附屬公司。去年下半年各該附屬公司之盈餘率（即盈餘額對實收資本之比率），最低為淮南煤礦公司之百分之四，最高為華中蠶絲公司之百分之四五。茲將各公司之盈餘率列表如左：

民國三十年上半年國內經濟概況

公司名稱

實收資本(千元)

純益(千元)

盈餘率

華中鹽業公司	一,二五〇	五三〇	五%
淮南煤礦公司	九,六七五	三四五	四%
華中電訊公司	一〇,〇〇〇	二,一四四	二一%
華中都市公共汽車公司	一,五二六	一一〇	七%
華中水產公司	三,一六五	七二二	三三%
上海內河輪船公司	一,五三九	二〇〇	一三%
華中蠶絲公司	六,五〇〇	二,九一三	四五%
華中鹽業公司	一五,〇〇〇	一,二八二	八%
華中輪船公司	二四,五〇〇	一一一	四%
華中鐵道公司	二七,二五〇	一一一	四%
上海鹽業公司	一五,〇〇〇	一一一	四%
華中水電公司	二〇,〇〇〇	一一一	六%
大上海煤氣公司	二〇,〇〇〇	一,一九九	六%

(一六) 統計資料

(一) 欲農林省發表去年度估領區農產統計

三月二十二日致農林省就徵估領區內之食糧需給關係，發表數字如左：

一、華中米產狀況

甲、長江上流地區 運出餘力二三〇萬市石

(一) 沙市附近	平時產量	(二) 平漢沿綫	減	四〇%
(三) 漢口—岳州	減二〇%	(四) 漢口—九江	減一〇—三〇%	
(五) 南昌附近	減三〇%	(六) 淮南沿綫	減	四〇%

(七) 蕪湖附近(東部) 減二〇%

乙、長江下流江南地區 不足額三二〇萬市石

(一) 常熟、崑山、江陰附近 減二〇%

(二) 常州、上海附近 減一〇%

(三) 蘇州、松江、青浦附近 平時產量

(四) 以上地區之邱陵地帶 減三〇%

丙、長江下流江北地區 不足額六〇萬市石

南通、如皋附近 減四〇%

丁、南京附近 不足額一〇〇萬市石

(一) 鎮江附近 減四〇%

(二) 揚州附近 減五〇%

(三) 南京附近 減五〇%

(四) 湖熟鎮附近 減四〇%

戊、杭州附近 減八〇%

不足額一，二一〇萬市石

二、華北農產物收穫狀況

全華北農產物收穫估計額，爲二，六六八萬噸，(普通農產品約二，〇〇二萬噸，特用農產品及園藝農產品約六六六萬噸)，較諸前年約增四五〇萬噸，(增二〇%) 其中之主要品目，爲小麥約五六三萬噸，(增五%)，高粱二六七萬噸(增一八%)，粟約三四八萬噸(增五三%)，玉蜀黍一九六萬噸(增三八%)，水稻四二萬噸(增七%)，棉花三九萬噸(增二一%)，收穫量均較前年增加，但較諸平時，似尚不及，其理由爲(一) 因治安關係而使生產低下，(二) 因水災頻仍，尚有不能耕種之土地，(三) 早春以來至六月少雨，地區之產量甚少。

三、蒙疆農產品收穫狀況

去年因氣候極佳，又無其他障礙，農產物幾乎全部豐收，其中主要品目之收穫估計額及其與前年之比率如次：

小麥一五一千噸(增五三%)，麥三四七千噸(增一三·一%)，高粱二七四萬噸(增一一·六%)，粟二八四萬噸(增七一%)，黍一二九萬噸(增一二·一%)，蕎麥七四萬噸(增一〇·一%)，不僅較前年增加，即比諸平時，成績更爲顯著(僅豆類收穫略減)。

民國三十年上半年國內經濟概況

(2) 淄川礦產統計

淄川礦區敵僑經營之煤礦公司，共二十五家，茲將最近各該公司產煤數量，列表如后：

公司名稱	井坑	每日產煤量
魯大	二二	五，四〇〇噸
悅升	四	一，三九〇噸
博興	三	尙未產煤
魯興	三	一四〇噸
大成	一	六〇〇噸
復中興	六	一二〇噸
吉成	二	一九〇噸
郭東	二	七〇噸
義昌	二	五〇噸
同興	三	六〇噸
義晉	二	三〇〇噸
東方	四	尙未產煤
東大	五	二〇〇噸
福大	四	三四〇噸
華東	四	五五〇噸
振業	一	一一〇噸
同順	二	一〇〇噸
立華	二	三〇〇噸
永豐洋行	一	一一〇噸
利興	五	一〇〇噸

(四) 上海近况

(一) 對外貿易之恢復

一九三七年冬，國軍自滬撤退，兵燹之餘，百業凋疲。翌年春，商業逐漸恢復，及至今日，孤島對外貿易，已呈繁榮狀態，雖為畸形發展，然其重要性則頗明顯，或謂對外貿易之恢復，其主要原因，厥為國幣貶值。然孤島對外貿易，如以英鎊計算，仍屬激增，查一九三八年四月，上海對外貿易總值為一、四八一、三三四英鎊，及至本年四月，已增至八、一九二、九一四英鎊。在此期中，入口增百分之五百九十，出口增百分之二百七十八。惟上列總值並不足以反映出入口數量之激增，事實上世界物價普遍上升，出入口貨值雖增，而數量反有減少者。附下表以窺四年來上海對外貿易恢復之情形：

極通	實業	裕合	利大	大東	平島
四	三	五	五	二	五
一七〇噸	九〇噸	七〇噸	四六〇噸	一、五〇〇噸	二二五噸

年 別(一月至四月)

按國幣計算之貿易總值

折合英鎊後之總值

一九三八	一一二、八九八、三八六	六、五一〇、九四四
一九三九	四四三、九八〇、三六五	一四、七九九、三四四
一九四〇	一、二八〇、五四六、三三三	二二、〇四九、八三四
一九四一	一、七三二、六一四、七四七	二四、〇八三、三五四

據上表觀察對外商業之逐漸繁盛，至為顯然。同時以世界政局變化，鉅額資金流回上海，雖有一部作為興辦小規模工業之用，然其大部則苦無投資機會，有此原因，上海遂為游資充斥之地。據估計其總額在國幣廿五萬萬元左右。正當投資既無機會，投資機關積日益猖獗，操縱物價，危害民生，莫此為甚，其詳當於次節述之。幸近數月來游資之一部已轉為內地匯款。據估計本年一

月至四月底，上海游資之匯至內地者達國幣五萬萬元，香港游資內匯數亦達國幣一萬萬五千萬萬元，合計為六萬萬五千萬萬元。此種資金之移動，對於減煞滬市投機增加內地生產，頗有裨益，惜為數尚少耳。

(二) 棉紗之投機

上海之棉紗投機，有如贖赤投機，多係買空賣空，其成交總數，遠在現有棉紗之上。目前上海紗廠每月所產棉紗，只在七萬五千包左右（上市數目更小，因其一大部係改織成布）。至存棧紗布，據正式發表，紗約三十萬包，布約五萬包。此二數字，似不完全。據可靠估計，租界內外所存紗貨，實在三十五萬包以上，再加以已織成布者，則數目更不止此。

上海現有棉紗交易所二，華人日人各一。華人棉紗交易所，每月成交數平均十五萬包。本年二月，成交數竟達十九萬包，即以交易比較清淡之四月而言，成交總數亦達十四萬包。日人棉紗交易所，其成交數更大，平均每月十七萬包。華人交易所每月成交棉紗總值約二萬萬元，日人交易所每月成交總值則達二萬萬五千萬萬元，二交易所合計共為四萬萬五千萬萬元。其投機交易之鉅，可以想見。

實際上上海紗廠每月所產棉紗，祇七萬五千包，其中百分之二十至廿五係供出口，又一部份則紡織成布。除此二用途外，所剩棉紗無幾，何足為投機之對象，其為買空賣空至為顯然。現以本年四月為例，上海出口棉紗共一萬七千七百包，約當全部出產百分之廿三。其中一萬二千五百包運香港，四十包至浙江，五十包至福建，二百三十包入內地，二千五百包運南洋。此外尚須起運布四千五百包，其中一千五百包運浙江，六百包運福建，一千八百包運香港，六百包運內地。布市成交數每月約一萬至一萬二千包，頗近市場需求，投機成份較少。

(三) 棉織業概況

一九四〇至一九四一年之棉花季節，似較去秋所預料之情況為佳。上海棉業雖遭困難甚多，（例如日人之沿海封鎖，敵軍對於華中淪陷區採取憑證出口制，本國棉花供給之減少，航運之缺乏，上海電力公司之限制用電，以及種種勞資糾紛）。但紗廠贏利，仍是扶搖直上。電力公司因煤炭缺乏，限制用電，對於紗業，尚無多大影響。緣上海紗廠，為適合市場需要，早已減工。日人紗廠約減百分之五十，英人紗廠約減百分之四十，國人紗廠每星期原開十三班工，現亦停開一班，改用電較省，現日紗廠每月產紗約四萬包，（每包以四百磅計算），西人華人紗廠出紗約三萬五千包，總計七萬五千包。但各紗廠如開足馬力則每月可出

紗十三萬包。

吾國本為產棉大國，現因戰事關係，須由國外輸入棉花，雖則影響外匯，然亦足以維持紗商不至關廠，預防失業人數突增。自去年棉花季節開始，截至今年四月，上海輸入外棉達六四五、四二〇包，較一九三九年度所輸入者，減少一七六、四六一包。

本年度美國棉花輸入雖較去年銳減，而印棉輸入則激增。此一趨勢，似不至於有所變動。由本年四月底至本年度棉花季節終止日止，預計將有三二〇、〇〇〇包外棉輸入，其中大概來自美國者為二萬包，來自印度者為八萬至十萬包，來自緬甸者為一萬包，來自巴西者為十八萬包。上述三十一萬包外棉之輸入，如成事實，則本年度輸入外棉之數將共達九十五萬五千包，——一九三九年度為一、三一五、〇〇〇包，一九三八年度則為一、〇八四、〇〇〇包。茲將上海輸入外棉包數（每包四百磅）截止本年四月底列表如下：

（棉花季節除緬甸印度自每年九月起外，餘皆自每年八月起至翌年四月為止）

緬甸	一九三九年	四〇年	一九四〇—四一年
伊及	一、二五〇		四七、四九九
美國	三五、五〇〇		八、二四九
巴西	四二八、七二五		四〇〇、七四〇
印度	一五一、九三〇		一八一、〇七六
菲律賓	一八八、六九六		三六七、七六一
	一五、七八〇		九五
合計	八二一、八八一		六四五、四二〇

本國棉花自去年十月中旬在滬上市，至本年四月底止，共約五萬八千包。最初六月中，每月平均約九千包。至本年四月則達成一萬三千包之新紀錄。國棉上市，最近似有激增趨勢，因月來有數日，每日上市達一千五百包。自本年五月至九月，如仍以每月九千包計算，則國棉將上市者，尚有四萬五千包，與上述自去年十月至本年四月數字合計，共為十一萬包。此十一萬包國棉，泰半為日人紗廠以廉價購去，華人西人廠商所得無幾。然十一萬包國棉能在上海上市，不為無益，因其可節省美金約一百七十萬元也。

已往二棉花季節，上海紗廠所用棉花 一為一、六二五、〇〇〇包，一為一、四五〇、〇〇〇包。本季節各紗廠所用棉花，

如以每月九萬包計算，則共約一、〇八〇、〇〇〇包。較之去年度（一九三九—四〇），減少頗多。但去年棉花消費，本係一新紀錄。本年度所需棉花一、〇八〇、〇〇〇中，九五五、〇〇〇包將來自國外，本國可供給一一〇、〇〇〇包，合計為一、〇六五、〇〇〇包。過去二年度延存棉花，一為三二四、〇〇〇包，一為二三四、〇〇〇包，本年度之延存則大概為三十萬包左右。

上海現有棉花尚未脫售者，約為五萬八千包——其中有美國貨六千包，印度貨一萬五千包至二萬包，緬甸貨一萬五千包至二萬包，巴西貨一萬二千包。此外，各紗廠尚有棉貨約十八萬包至廿五萬包，足以維持二三月間之用。本年度上海各紗廠所需棉花，大概日廠用五、七六、〇〇〇包，華人及英人紗廠則共用五〇四、〇〇〇包。以此言之，則上海現存棉花頗為充足，而以後電力節省，更將限制紗廠產量。如遇特別情形，上海紗廠開足馬力，盡量生產，則又當別論，因在此情形之下，則每月所用棉花約十五萬五千包，全季節共需一百九十萬包。

上海棉織業地位現已頗為重要，足與聞名世界之大阪相抗衡。上一季節日本輸入棉花不出二百四十四萬六千包（其中十八萬包來自中國），而同期間上海所輸入者則為一百三十一萬五千包外加國產棉花四十萬包，數字更為可觀。茲根據海關報告，將上海已往四年最初四月間輸入外棉統計列表比較如下：

第一表 棉花輸入總數及價值（每年一月至四月）

輸入棉花數(公担)		輸入棉花總值(英鎊)	
一九四一	六四一、三九八	三、三九六、八九〇	一九三八年(一至四月)
一九四〇	八二二、六〇七	五、一九二、七五五	一九三九年(一至四月)
一九三九	五五九、六六六	二、二六九、一一一	一、〇四八、九八九
一九三八	一三、六五〇	六四、〇四八	五三八、二二七
第二表 一九三九及一九三八年輸入棉花總值國別比較(單位：英鎊)			
		一九三八年(一至四月)	
		一九三九年(一至四月)	
印度		三九、四八三	一七、一六六
巴西			

美國	三八九、一一〇	七、三九九
埃及	一八七、五八四	
其他	一〇五、二〇〇	
合計	二、二六九、一一〇	六四、〇四八

第三表

一九四一及一九四〇年輸入棉花總值國別比較(單位：英鎊)

增

減

印度	一九四一(一至四月)	一九四〇(一至四月)	
巴西	二、一九二、五二九	八九四、六六七	(+) 一、二九七、八六二
美國	五五一、六四七	一〇九、二二六	(+) 四四二、四二一
緬甸	三四五、八二五	三、五五二、六一二	(-) 三、二〇六、七八七
埃及	一六三、五八一	七、二二二	(+) 一五六、三六九
其他	一〇五、三二二	三七六、二〇八	(-) 二七〇、八八六
合計	三、三九六、八九〇	二五二、八三〇	(-) 二一四、八四四

第四表

棉花輸入總值分月比較(單位：英鎊)

印度	一九四一年四月	一九四一年三月	一九四〇年四月
巴西	七三五、三八二	四四八、一六四	六八九、五一三
美國	三〇六、六三一	六三、九五一	四、二〇八
緬甸	二〇九、九二一	五〇、六二〇	一、四五五、八六八
埃及	七〇、八六〇	三三、五五七	七、二一二
其他	八、七二四	五五、八二四	一二〇、二三六
合計	一六、〇三三	八三五	一七一、七七〇
合計	一、三四七、五五一	六五二、九五五	二、四五四、七六七

第五表

紗棉價格比較表（紗以每包四百磅計算棉以每担一三三、三三磅計算）

季節開始（一九四〇年九月）

一九四一年五月中旬

九六五（元）

、四八五（元）

廿支雙馬紗（國幣）

一九〇

二五〇

廿支華棉

三〇四

四一六

亞姆拉（印棉）

二一九

二二六

廿支白洛去（印棉）

二二八

三〇六

巴西花

二六五

三七五

（四）米麥煤炭輸入統計

吾國本年度輸入外米，截至五月中旬為止，已逾四十八萬噸。此四十八萬噸中，輸入上海者約三十七萬噸（上海每年食米約二十八萬八千噸），所餘十一萬噸，大半運往華北，祇有少數運往廣州及浙閩二省未淪陷口岸，以及經由緬甸轉運華西。已往三年，外米輸入中國，上海所佔數字如下：（單位噸）

入華		入滬	
一九三八	四〇六、〇〇〇	六四、〇〇〇	
一九三九	三二〇、〇〇〇	四五、〇〇〇	
一九三〇	六四九、〇〇〇	三九二、〇〇〇	

一九四〇年外米入滬噸數，原已造成一紀錄，然此數字，約至本年六月中旬，又將為本年數字所超過。華北方面，自為日軍佔領以來，米及其他食糧輸入，逐步激增，於一九三八年共為一〇三、〇〇〇噸，翌年增至一四八、〇〇〇噸，及至一九四〇年，又增至一六八、〇〇〇噸。上述食糧運入華北，幾全由天津入口。

七七事變以前，閩浙二省輸入外米頗多，以戰時農產減少，交通梗塞，此二省於一九四〇年輸入外米竟達五萬六千噸。廣東一省，戰前輸入外米亦多，然自廣州油頭淪陷以後，外米輸入銳減。一九三八年廣州未失以前，外米入粵達二十二萬五千噸。及至去年，報關噸數尚不及一萬噸。緣日軍與華南海關不甚合作，日軍私自輸入外米，再行轉運華北，逃避關稅。西戰時需要外

米輸入，然因日軍沿海封鎖，去夏越南政府又採姑息政策，以致外米不能源源而來。一九四〇年華西輸入越米共達二萬七千噸，泰半由蒙自入口。一九三九年所輸入者為三萬噸。但在一九三八年及以前數年，則華西少有外米輸入，因無此需要也。

本年外米輸入，大概將擊破以前所有紀錄，其主要原因即在上海之畸形發展。華北輸入外米，大概在十五年十六萬噸之間，與去年無甚差別。浙閩口岸輸入外米，為數甚微，至由緬甸運米華西，則數量更少。上海大批食米之輸入多為投機交易，不但影響外匯，且有時轉售於淪陷區，致滬上食糧仍感不足。公共租界當局，苦無對付辦法，被迫自購外米，再以合理價格賣給平民，因此滬市外米輸入總額益增。茲將其詳情列表比較如下：

第一表 上海輸入食米總數及價值（每年一月至四月）

輸入總數（公担）		輸入總值（英鎊）	
一九四一	三、〇五五、九二一	三、六四三、四七三	
一九四〇	一、六二〇、四七八	一、三四〇、〇六六	
一九三九	二、四〇六	二、九〇九	
一九三八	五〇七、九〇五	三八八、〇七四	

第二表 一九三九及一九三八食米輸入國別比較（單位：英鎊）

越南	一九三八（一至四月）	一九三九（一至四月）
泰國	三三七、〇〇〇	——
香港	七五五	一三五
其他	二七九	二、三三九
合計	四〇	四三五
	三八八、〇七四	二、九〇九

第三表 一九四一及一九四〇年食米輸入總值比較（單位：英鎊）

越南	一九四一（一至四月）	一九四〇（一至四月）	增	減
	一、三六二、一六	七五二、三〇四	（+）	一、六〇九、八二二

緬甸	七九七、七四七	一六〇、七九七	(+)	六三六、九五〇
泰國	四五九、八六三	四一三、九七六	(+)	四五、八八七
其他	二二、七四七	一二、九八九	(+)	一〇、七五八
合計	三、六四三、四七三	一、三四〇、〇六六	(+)	二、三〇三、四〇七

第四表 食米輸入總值分月比較(單位：英鎊)

越南	一九四一年四月	一九四一年三月	一九四〇年四月
緬甸	九一三、〇五八	四五八、五一四	九六、五九四
泰國	二六九、五二一	一一三、九五五	九四、〇四二
其他	一四一、五〇五	六四、六六三	九七、七〇〇
合計	一四、一二八	一、五八六	三、五五三
	一、三三八、二二二	六三八、七一八	二九一、八八九

上海除輸入食米外，尚有麥，麵粉及雜糧等項之入口，本年最初四月，麥之輸入略減，然麵粉及玉蜀黍入口則較去年增加，較去年少百分之七十五，計五五一，〇〇〇公担，價值美金一、五二六、〇〇〇元。但同時麵粉之輸入激增，與麥合計，共值美金二、四七七、三二一元，較去年同期增美金二二四、六八七元。一九四〇年最初四月，麵粉輸入祇一萬五千八百公担，今年則突增至三十三萬三千公担，其中由美國運來者佔百分之二十，加拿大及澳洲各佔百分之四十。

穀類入口，除米以外，尚有玉蜀黍及少數大麥，小米，裸麥，燕麥，蕎麥等，其輸入總額較去年增加二十萬零一千公担，其中百分之九十來自越南，由荷屬東印度輸入者，亦見激增，除米外穀類輸入總值，本年最初四月，較一九四〇年同期，增加美金五四六，〇〇〇元。麥，麵粉，及穀類入口，詳見下三表。

第一表 麥之輸入

一九四一年 (一至四月)	一九四〇年 (一至四月)
輸入總額(公担)	輸入總額(公担)
一一五、二八三	五六四、一七四
輸入總值(美元)	輸入總值(美元)
三六九、〇二二	一、六〇六、九八六

澳 國

加拿大	四八、一八八	一七四、五四八	一七七、六八五	五七二、二〇六
美國	二七、二一五	一〇九、八九〇	一〇	五六
其他	—	—	—	—
合計	一九〇、六八六	六五三、四六一	七四一、八六九	二、一七九、二四八

第二表 麵粉之輸入

加拿大	一九四一年 (一至四月)	一九四〇年 (一至四月)
輸入總額(公担)	一三二、七三〇	四、九九一
美國	一三三、八四二	二、二二三
其他	六六、三七三	八、五七八
合計	一一六	三
輸入總額(公担)	二二三、〇六一	一五、七九五
輸入總值(美元)	八三八、六八七	七三、三八六
美國	六四四、六一七	二四、八八二
其他	三三九、八五四	九、〇九三
合計	七〇二	三九、四〇二

第三表 穀類之輸入

越南	一九四一年 (一至四月)	一九四〇年 (一至四月)
輸入總額(公担)	一九四、四一四	一一二、七四五
美國	二九二、〇二三	五、二五一
荷蘭東印	一九、九六八	五五九
美國	一、〇八五	四、四八七
其他	一、一八五	四、二八八
合計	八、六六〇	二、〇四四
輸入總額(公担)	三二二、九二一	一二一、五四三
輸入總值(美元)	七五八、二五九	二八六、四〇九
美國	五五、七二五	一五、八〇〇
其他	一三、一一六	四、四八七
合計	三、三八一	四、二八八
輸入總值(美元)	八六六、四〇五	三二〇、〇八三

上海燃料缺乏，其主要原因爲外煤輸入減少。本年正月至四月輸入外煤，如與去年同一時期比較，共少百分之四十三或三十一。

三、〇〇〇噸。本年四月中越南印度來煤，較去年同期，共減三三五、〇〇〇噸。荷屬東印度來煤，本年甚至全無紀錄。日方來煤，則增加一萬二千噸。根據海關報告，本年四月中輸入外煤總值減少百分之三十八，或美金一、四九七、〇〇〇元。詳見下表：

上海外煤入口統計

	一九四一年(一至四月)		一九四〇年(一至四月)	
	入口總數(米制噸)	入口總值(美元)	入口總數(米制噸)	入口總值(美元)
越南	一五九、〇五八	一、三〇七、八四八	二九〇、四六三	一、四七二、七九三
印度	六五、九六二	八〇九、七七〇	二六〇、〇七九	一、九七一、一一二
日本	一一〇、〇二七	二八三、五五六	一〇八、一八八	二二六、九八九
荷東印	—	—	一〇、七八二	一七〇、九八九
其他	七三、六八六	一六九、三〇八	六二、六四七	一二五、七三八
合計	四一八、七三三	二、五七〇、四八二	七三二、一五九	三、九六七、五九一

(五) 結語

總觀滬市情形，對外貿易雖已恢復，但以入超激增，對匯率之壓迫至巨。又以游資充斥，投機之風甚熾，畸形繁榮，遂一變而為社會經濟之擾亂因素。棉紗工業已泰半為日人所操縱，中西廠商營業均見式微。更以食米煤炭仰給外洋，而來源又多被敵寇所控制，致民生益感艱苦。昔年財富之區，今以政令統制不及，竟成國民經濟上之一大漏卮，良足遺憾！

(上海近況一節係根據金融商業報三十七卷二十二及二十四兩期編譯而成)

報 彙 濟 經

目 要 期 各 版 出 近 最

第 四 卷 第 七 期	第 四 卷 第 四 期
<p>糧價與糧食問題 暴日對越南泰國的經濟侵略 抗戰四民所得之財賦(上) 最近英戰時財政之檢討(下) 最近廣東之財政 我國桐油之生產與輸出近况 戰時甘肅省平抑物價之經過 四川農民之食物 匯豐銀行股東年會董事長皮遜遜 (The Hongkong & Shanghai Banking Corporation) 之報告 麥加利銀行股東年會董事長格蘭 (The Chartered Bank) 之報告 有利銀行股東年會董事長查理印 (The有利銀行) 之報告 英國經濟近訊 日本經濟近訊 南美諸國經濟近訊</p>	<p>抗戰期中我國之航運管理 警理田賦之利用 四國戰時之稅務對策 最近英戰時之稅務對策 廣東之租稅管理概況 美國之租稅管理概況 美國之租稅管理概況 一五月份銀行業務報告 美國經濟近訊 日本經濟近訊</p>
<p style="text-align: right;">楊石齋 荆磐 何煊 丘煊 姜又旻 廣</p>	<p style="text-align: right;">鄧宗輝 郝明宗 趙耀初 朱耀初 姜又旻 陳啓運 廣</p>

第 四 卷 第 九 期	第 四 卷 第 八 期
<p>吾人所希望於英美經濟專家者 第三次全國通商會議決議案實施 黃金與貨幣 德國(新秩序)之理論與實際 四川經濟之研究 新鹽務之研究 三年來之棉產概況 湖北經濟概況 湖後上海中外紗廠之動向 英國經濟近訊 美國經濟近訊 拉丁美洲經濟近訊</p>	<p>民國三十年財政金融四大革新 友邦存心與目前問題 建立國家之農業政策 歐洲戰後之經濟概況 抗戰四民所得之財賦(續七期) 美國之租稅管理概況 德國之租稅管理概況 美國之租稅管理概況 香港之通商銀行限制外國資金之解釋 香港之通商銀行限制外國資金之解釋 馬年亞歷通匯問題 二九年全國通商會議決議案之分析 三九年全國通商會議決議案之分析 馬年亞歷通匯問題 美國經濟近訊 英國經濟近訊</p>
<p style="text-align: right;">程紹德 趙之敏 宋同福 馬邦憲 胡邦憲</p>	<p style="text-align: right;">孔祥麟 邱福平 鄧宗輝 郝明宗 趙耀初 朱耀初 姜又旻 陳啓運 廣</p>

55

經濟彙報 第四卷 第二期

當前中國各種經濟問題專號

- 抗戰四年來之財政與金鑄
- 當前之財政問題
- 當前之金融問題
- 當前之銀行問題
- 當前之工業問題
- 當前之工業問題
- 當前之工業問題
- 當前之國際貿易問題
- 當前之貿易管理問題
- 當前之糧價問題
- 當前之糧食供需問題
- 當前之糧食供應問題
- 當前之土地整理問題
- 當前之土地整理問題
- 當前之工業合作問題
- 當前之內地證券市場建立問題
- 歐戰第一年中各國在美投資概況
- 英國一九四二—一九四三年度預算案
- 抗戰以來我國才食鹽產銷概況
- 今春全國主計會議之經過

- 孔祥熙
- 傅堅白
- 程紹德
- 朱凱晦
- 吳承洛
- 崔唯吾
- 鄧輝
- 繆鍾彝
- 楊蔚
- 李榮廷
- 邱正倫
- 史世珍
- 楊學坤
- 鄒宗伊
- 陳啓運
- 姜又庶
- 楊爾堪
- 楊承厚

經濟彙報 第四卷 第五期

英美封存中日資金問題專號

- 孔繁部長對英美封存中日資金問題之談話
- 王官傳部長對英美封存中日資金問題之談話
- 財政部發言人對英美封存中日資金問題之談話
- 英美封存中日資金問題之檢討
- 英美封存中日資金後我國應取之措置
- 英美封存中日資金後我國外匯政策應有之轉變
- 英美封存中日資金問題
- 英美封存我國資金與今後之我國對外貿易
- 英美封存日本資金對日本經濟之影響
- 英美封存日本資金後日本貿易動態之觀測
- 英美封存中日資金後各方面發生之影響
- 英美封存中日資金後各方面之言論
- 英美封存中日資金後我國政府已實施之措置
- 美國封存外國在美資金法令之沿革
- 英美封存中國資金與敵偽金融之消滅
- 美國封存中日資金法令譯文
- 香港政府封存資金各重要法令譯文

- 鄒志陶
- 傅堅白
- 程紹德
- 趙開坪
- 鄧輝
- 李榮廷
- 楊爾堪
- 丁鶴
- 邵循怡
- 姜又庶
- 陳啓運
- 馬堯
- 中總
- 央代
- 銀行
- 經中
- 濟國
- 研究
- 處化
- 處服
- 編務
- 印社