



始



昭和十四年
大阪市工業調査書
大阪市

14.8
116

第特ノ號
殿
秘
本書ハ防諜上御取扱ニ
特ニ御注意相成度



本書は資源調査法に基づき商工省令を以て制定せられたる工業調査規則に依り工業主が提出したる昭和十四年調査票を編整したものである。

元來本市の工業統計は小工場をも網羅して全國工業統計中独自の存在を示してゐたが、昭和十四年九月前記省令の改正に依り小工場も調査の範圍となりたる結果、本市は從來の「大阪市工業票」に依る調査を廢して、商工省調査票に乗替へ、之を一元化すると同時に、今迄「大阪市統計書」中にて公表したる工業統計を本書の如く單行書となしたる次第である。

尤も調査範圍に就ては、昭和十三年迄本市が獨自に調査し來りしものより若干縮少されてはゐるが、兎も角全國的に統一せられたる調査範圍並に内容に従ひ編整したのは本書を以て嚆矢とする。

又本書の主要事業分類及生産品分類は一應商工省の分類方式に従ひたるも、細分類に至りては時局下公表し得ざるものあり、之等は便宜一括し或は其の他の部類に編入してある。

昭和十六年三月



大阪市企畫部

14.8
116

禁
閱
凡

例

1. 本書は工業調査規則（昭和十四年九月八日商工省令第四十九號）に基き工業主より提出せる調査票に依り編整せり。
2. 本市工業統計は昭和十四年より上記調査票に乗替へたる結果調査範囲は従來のものより相異なる點あり。即ち次のものは之を含まざるに付留意を要す。
 - (イ) 單に選別、包裝、詰替等をなし、物品の製造、加工、修理等を爲す場所と認め難きもの
例 藥品の詰替場、藥品の小分け場、變電所、洗濯屋、洗張屋、寫真撮影場等
 - (ロ) 飲食料品を製造し直に其の店内で之を小賣販賣するもの
例 餅菓子、豆腐、漬物等の製造小賣店
 - (ハ) 仕入販賣を主とする商店が其の場所で業務に關聯して製造、加工又は修理をなすもの
例 自轉車店、時計店、眼鏡店等にして店内に組立場、修理場を有する店
呉服店、蒲團店等にして店内に誂品製造場を有する店
玄米を精白して販賣する店
尚從來使用職工五人以上工場中には職工五人以上を使用し得る設備を有する工場も合算したるが、本書よりは常時使用職工五人以上工場のみ計上することとなりたり。
3. 本書掲載事項中工場、従業者、原動機は昭和十四年十二月末日現在、生産額、原料及材料總使用額、賃銀支拂總額、燃料及動力使用額等は昭和十四年一月一日より十二月末日に至る一ケ年の事實とす。

4. 本書に於て主要事業と稱するは工業主が工業分類表に依り記入したる當該工場に於ける事業を謂ひ、當該工場が異なる數種の事業を併せ營む場合は其の各々の生産額の多少、設備の種類等を參酌して主要と認めらるる事業の一種を工業分類表に依り記入したるものとす。
5. 工業分類（主要事業分類、生産品分類）は商工省に於て從來主要事業分類 244種なりしを昭和十四年よりは299種に、生産品分類900種なりしを1,251種に増加せられたるを以て本書も之に順應して増加せしめたり。
6. 工場の職工數別分類は常時使用職工數に據らず便宜十二月末日現在の職工數に依りたり。
7. 本書諸表中計數の一位に満たざるものには「〇」を、事實無きものに付ては「—」を附したり。但し品目別生産額表に於て生産價額を掲げ生産數量欄に「—」を附したるは數量の調査を省きたるものなり。

昭和十四年大阪市工業調査書

目 次

總 說

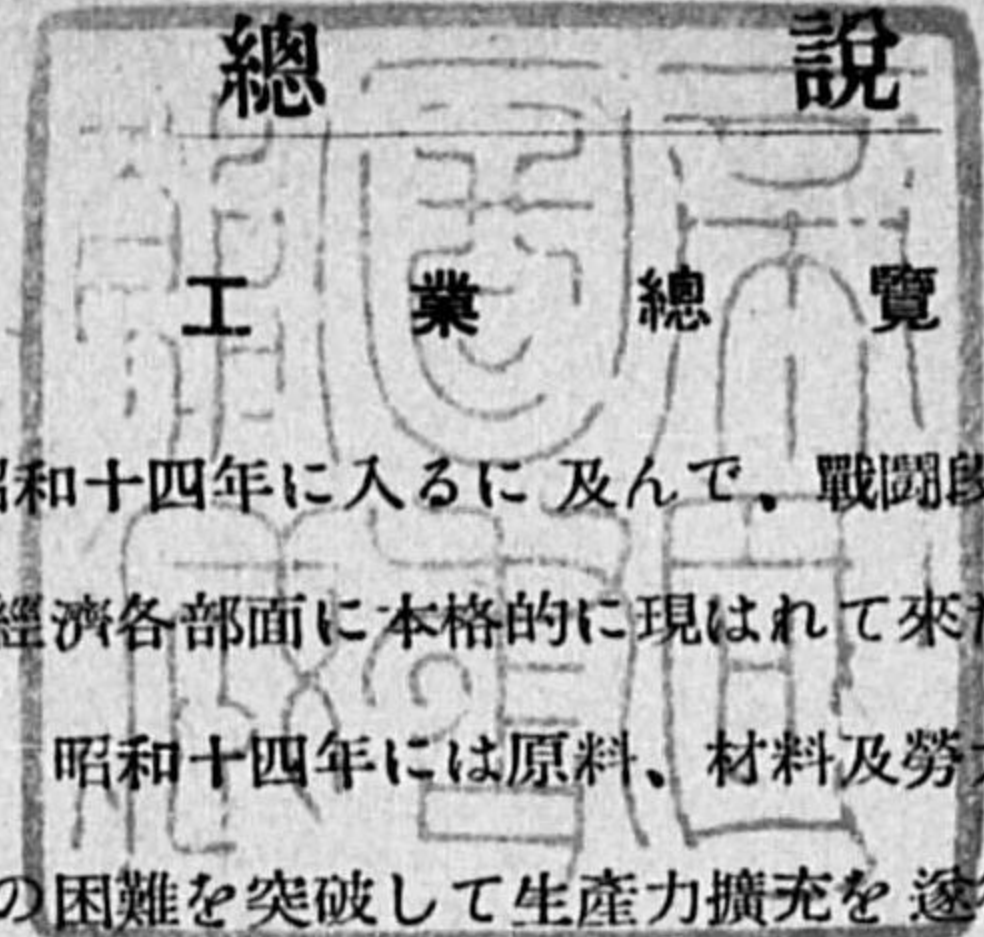
總 覽	1
職工五人以上工場	2
職工五人未満工場	10

統 計 表

總 覽	
1 工場總覽（主要事業別）	14
2 工場總覽（區 別）	16
職工五人以上工場	
3 工場總覽（主要事業別）	18
4 工場總覽（區 別）	20
5 工場數及從業者數（主要事業細別）	
其 一	22
其 二	36
6 原動機數及實馬力數（主要事業細別）	50
7 燃料及動力使用額（主要事業細別）	64
8 原料及材料總使用額（主要事業細別）	78
9 生 産 額（主要事業細別）	81
10 工場數及從業者數（區 別）	84
11 原動機數及實馬力數（區 別）	86
12 燃料及動力使用額（區 別）	86
13 職工數別工場數及生産額（區別、主要事業別）	88
14 生 産 額（品 目 別）	120

職工五人未満工場

15 工場總覽(主要事業別) 148
 16 工場總覽(區別) 150
 17 工場數及從業者數(主要事業細別) 152
 18 原動機數及實馬力數(主要事業細別) 166
 19 原料及材料總使用額(主要事業細別) 173
 20 生産額(主要事業細別) 176
 21 生産額(品目別) 182



支那事變も第三年目の昭和十四年に入るに及んで、戦闘段階から處理、收拾の段階に移行し、従つてこの影響が經濟各部門に本格的に現はれて來た。即ち工業部門に於ても其の影響は廣汎且深刻となり、昭和十四年には原料、材料及勞力の不足に加ふるに、動力飢饉さへ生ずるに至つた。この困難を突破して生産力擴充を遂行するためには勢ひ重點主義が強化され優秀工場に生産を集中する方針が採用された。然るに一方に於て工場數の大半を占むる中小工場の苦境が愈々加つて來たのである。以下この狀勢下に於ける工業大阪の全貌を觀ることとする。

昭和十四年末に於ける本市の工場數は38,834工場(官營を含まず)にして、使用職工數396,544人に達し、その生産額は2,942,656,278圓(ガス業及電氣業の分を除く)に上つてゐる。之を前年に比すれば調査範圍の縮小に因り工場數に於て26.3%の減少を示したるも、職工數及生産額に於ては却つて15.3%及11.8%の各増加を示してゐる。

第一表 工場總覽

事業別	工場數	職工數			生産額	原料及材料總使用額
		總數	男	女		
總數	38,834	396,544	310,299	86,245	2,942,656,278	1,590,360,457
金屬工業	5,588	87,683	79,004	8,679	953,984,786	578,650,884
機械器具工業	7,710	124,751	115,764	8,987	791,119,624	331,013,509
化學工業	1,905	33,164	20,942	12,222	450,415,714	249,939,672
ガス業及電氣業	9	838	838	—	?	?
窯業及土石工業	842	15,897	13,024	2,873	75,456,182	32,069,335
紡織工業	7,888	60,871	25,602	35,269	283,404,602	165,715,170
製材及木製品工業	5,041	17,689	16,058	1,631	65,433,301	41,442,847
食料品工業	1,992	14,168	9,109	5,059	124,764,590	80,800,507
印刷業及製本業	1,748	13,220	11,428	1,792	75,822,342	38,110,106
其の他の工業	6,111	28,263	18,530	9,733	122,250,137	72,618,427

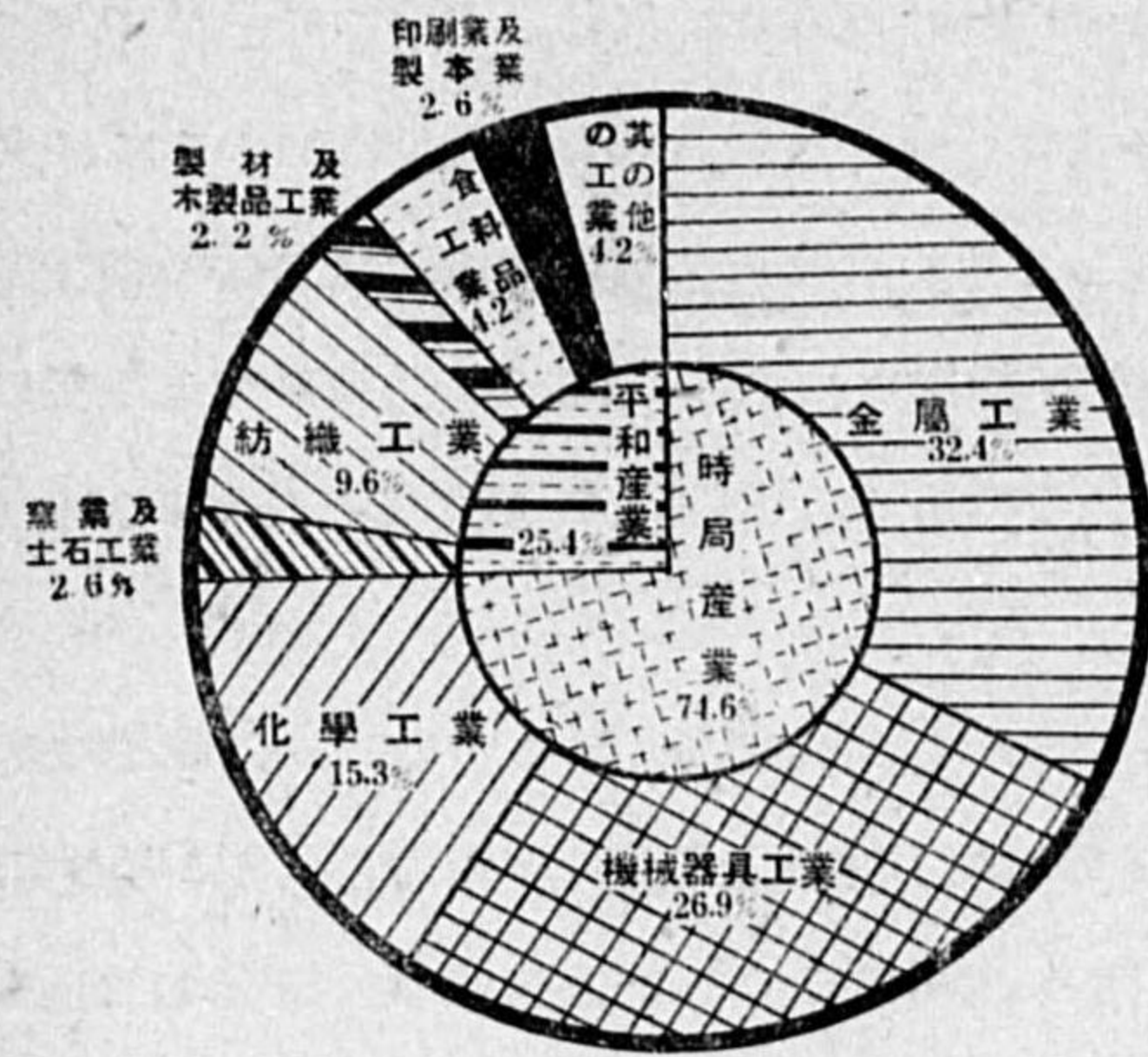
工場の各區分布狀態を觀ると、工場總數では東成區の16.4%首位を占め、東區の8.8%、北區の8.4%等の順位を示してゐるが、之等地域には職工五人未満の小規模工場が斷然多い。

而して職工五人以上工場では旭區、西淀川區等の工場地區が優勢である。

生産額2,942,656,278圓の内譯は、製造額2,764,922,698圓、加工賃及修理工料177,733,580

圓にして、又職工五人以上工場生産額2,802,289,954圓、職工五人未満工場生産額 140,366,324圓である。而して一工場當り生産額は75,793圓、職工一人當り生産額は7,436圓を示してゐる。

第一圖 事業別生産額



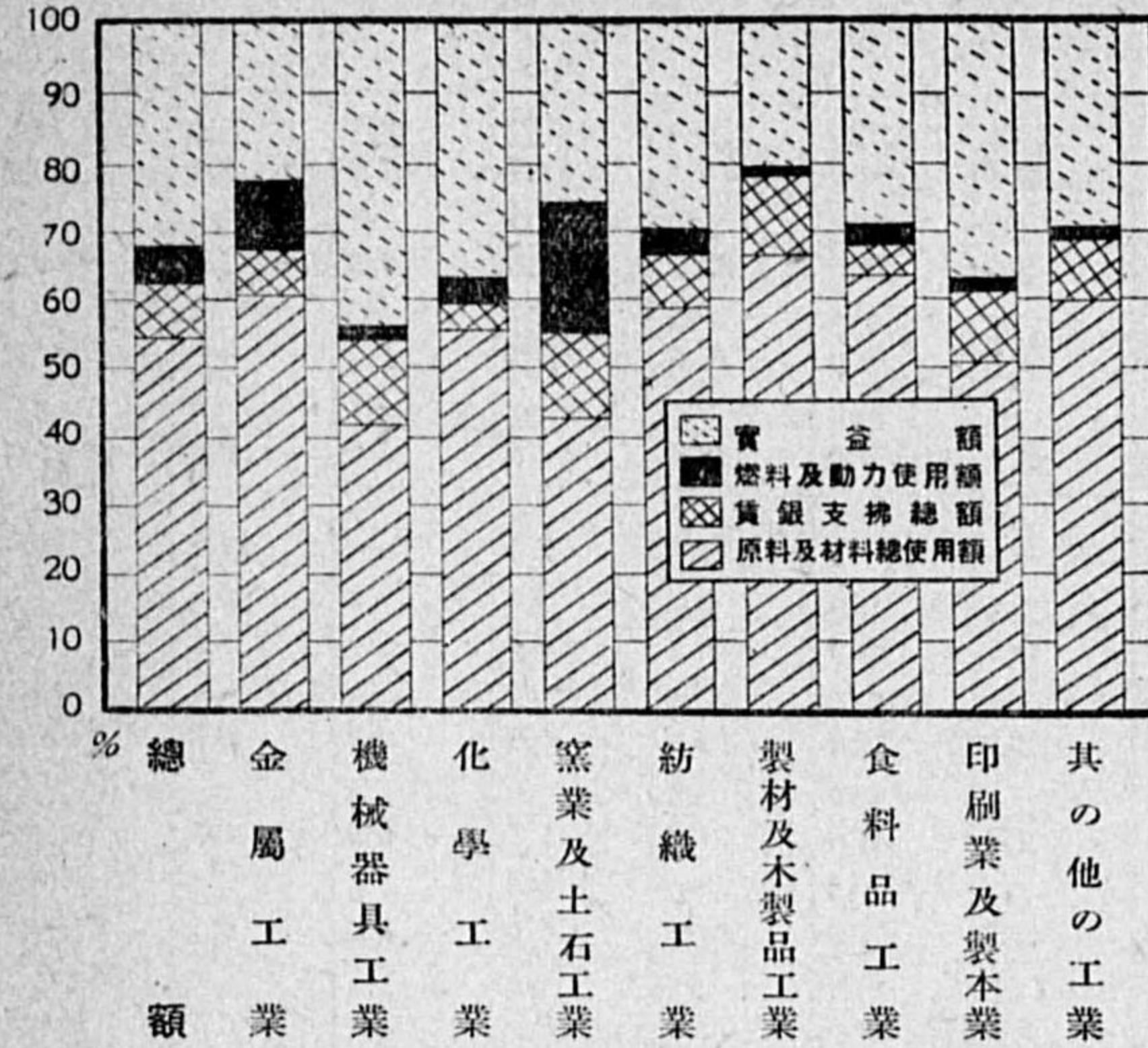
職工五人以上工場

概観 常時使用する職工五人以上の工場は12,523工場を數へ、其の生産額は全工場生産額の95%を占めてゐる。而して之等工場に於ける全従業員393,241人の中、直接生産に従事するもの即ち職工数は332,485人にして、その生産額2,802,289,954圓に達し、職工一人當り一ケ年の生産額8,450圓である。今假にこの28億圓の生産に要した原料及材料費、燃料及動力費並に雇傭職工に支拂ひたる賃銀等、即ち生産に要した経費を差引いた残額を収益と看做して、事業別に之を比較すると第二圖の如く、總數に於て31.9%の實績を示し、事業別では機械器具工業の43.6%、印刷業及製本業の36.8%、化學工業の36.7%等の實績は特に著しい。

工場數 前記職工五人以上を使用する12,523工場を事業別に分類すると、第二表の如く機械器具工業が總數の約三分の一に當る3,813工場にして首位を占め、以下金屬工業の2,558工場、紡織工業の2,048工場等之に次いでゐる。

第二圖 事業別工場實績比較 (職工五人以上工場)

生産額=100



【次に大阪市の地位を全國の夫れと比較すると工場數に於て9.1%、職工數に於て8.8%、生産額に於て11.6%の割合を占め、工業都市大阪の偉容が窺はれる。

而して之等の工場に就て製造工場、加工工場の別を觀ると總工場數に於て製造工場71%、加工及修理工場29%の割合を示してゐる。之を事業別に

比較すると食料品工業、化學工業、窯業及土石工業等は製造工場優勢なるも、メリヤス製品製造業、染色、精練漂白業及裁縫業等を含む紡織工業は之と逆に加工修理工場が製造工場の二倍を超えてゐる。

第二表 事業別工場數 (職工五人以上工場)

事業別	總數		製造又は加工修理の別		原動機設置の有無別	
	實數	割合 (%)	製造工場	加工修理工場	設置工場	非設置工場
總數	12,523	100.0	8,891	3,632	11,583	940
金屬工業	2,558	20.4	2,071	487	2,441	117
機械器具工業	3,813	30.4	2,798	1,015	3,725	88
化學工業	871	7.0	807	64	788	83
ガス業及電氣業	9	0.1	9	—	9	—
窯業及土石工業	374	3.0	329	45	316	58
紡織工業	2,048	16.4	628	1,420	1,760	288
製材及木製品工業	678	5.4	580	98	628	50
食料品工業	604	4.8	597	7	553	51
印刷業及製本業	516	4.1	302	214	512	4
其の他の工業	1,052	8.4	770	282	851	201

第三表 職工數別工場數 (職工五人以上工場)

事業別	總數	職工數別							
		0-4人	5-14人	15-29人	30-99人	100-199人	200-499人	500人以上	
總數	12,523	294	8,133	2,284	1,332	222	134	64	
	{實數 百分比}	{2.4 100.0}	{64.9 100.0}	{18.2 100.0}	{11.1 100.0}	{7.8 100.0}	{1.1 100.0}	{0.5 100.0}	
金屬工業	2,558	50	1,534	582	302	47	26	17	
	{實數 百分比}	{2.0 100.0}	{60.0 100.0}	{22.7 100.0}	{11.8 100.0}	{1.8 100.0}	{1.0 100.0}	{0.7 100.0}	
機械器具工業	3,813	78	2,323	755	501	80	57	19	
	{實數 百分比}	{2.1 100.0}	{60.9 100.0}	{19.8 100.0}	{13.1 100.0}	{2.1 100.0}	{1.5 100.0}	{0.5 100.0}	
化學工業	871	18	478	197	122	31	19	6	
	{實數 百分比}	{2.1 100.0}	{54.9 100.0}	{22.6 100.0}	{14.0 100.0}	{3.6 100.0}	{2.2 100.0}	{0.6 100.0}	
ガス業及電氣業	9	—	—	1	7	—	1	—	
	{實數 百分比}	{— 100.0}	{— 100.0}	{11.1 100.0}	{77.8 100.0}	{— 100.0}	{11.1 100.0}	{— 100.0}	
窯業及土石工業	374	3	158	62	125	19	5	2	
	{實數 百分比}	{0.8 100.0}	{43.2 100.0}	{16.6 100.0}	{33.4 100.0}	{5.1 100.0}	{1.3 100.0}	{0.5 100.0}	
紡織工業	2,048	48	1,546	285	122	18	16	13	
	{實數 百分比}	{2.3 100.0}	{75.5 100.0}	{13.9 100.0}	{6.0 100.0}	{0.9 100.0}	{0.8 100.0}	{0.6 100.0}	
製材及木製品工業	678	19	529	75	48	6	1	—	
	{實數 百分比}	{2.8 100.0}	{78.0 100.0}	{11.1 100.0}	{7.1 100.0}	{0.9 100.0}	{0.1 100.0}	{— 100.0}	
食料品工業	604	32	434	90	39	6	2	1	
	{實數 百分比}	{5.3 100.0}	{71.8 100.0}	{14.9 100.0}	{6.5 100.0}	{1.0 100.0}	{0.3 100.0}	{0.2 100.0}	
印刷業及製本業	516	11	354	97	44	4	3	3	
	{實數 百分比}	{2.1 100.0}	{68.6 100.0}	{18.8 100.0}	{8.5 100.0}	{0.8 100.0}	{0.6 100.0}	{0.6 100.0}	
其の他の工業	1,052	35	777	140	82	11	4	3	
	{實數 百分比}	{3.3 100.0}	{73.9 100.0}	{13.3 100.0}	{7.8 100.0}	{1.0 100.0}	{0.4 100.0}	{0.3 100.0}	

註 職工數別階級ハ年末現在ノ職工數ニ依リ分類シタリ。

工場分布状態を區別に觀ると、第四表の如く東成區の2,366工場が首位を示して總數の約五分の一を占め、西淀川區の1,268工場(總數の10.1%)、東淀川區の1,136工場(同9.1%)の順位となり、南區の如きは總數の1.8%に過ぎない。尙職工500人以上の大工場(64工場)の分布を示すと西淀川區に16工場、此花區に13工場、大正區及東淀川區に各8工場等流石に市の代表的工場地帯に集中してゐる。

第四表 各區事業別工場數 (職工五人以上工場)

區別	總數		金屬工業	機械器具工業	化學工業	ガス業及電氣業	窯業及土石工業	紡織工業	製材及木製品工業	食料品工業	印刷業及製本業	其の他の工業
	實數	割合										
總數	12,523	100.0%	2,558	3,813	871	9	374	2,048	678	604	516	1,052
北此東	826	6.6	55	159	33	—	46	298	28	77	77	53
	1,052	8.5	143	358	39	4	22	295	43	45	33	80
	615	4.9	61	102	31	—	2	143	31	35	111	99
西港大	393	3.1	59	68	7	1	3	48	36	35	97	38
	865	6.9	299	368	23	2	8	48	46	26	10	35
	748	6.0	216	273	52	—	9	29	132	19	3	15

(續) 各區事業別工場數

區別	總數		金屬工業	機械器具工業	化學工業	ガス業及電氣業	窯業及土石工業	紡織工業	製材及木製品工業	食料品工業	印刷業及製本業	其の他の工業
	實數	割合										
天王寺	423	3.4%	54	56	26	—	6	76	45	40	28	92
南浪速	219	1.8	27	36	8	—	—	40	14	35	30	29
	505	4.0	132	140	32	—	26	21	29	43	31	51
西淀川	1,268	10.1	270	503	131	—	32	173	42	31	24	62
東淀川	1,136	9.1	191	324	110	1	67	293	37	40	10	63
	2,366	18.9	568	804	196	—	36	296	87	80	37	262
旭佳西	1,032	8.2	198	347	84	—	71	181	41	35	11	64
吉成	411	3.3	69	103	32	1	21	63	28	29	12	53
	654	5.2	216	172	67	—	25	44	39	33	2	56

從業者數 前記12,523工場に使用せらるゝ從業員は實に393,241人を數へ、一工場平均31.4人を使用してゐる。而してその職能別を觀ると事務員29,014人、技術員15,217人、職工332,485人、給仕、掃除夫、運搬夫等16,525人にして、直接生産部面擔當者たる職工は全從業員の84.5%を占めてゐる。

尙從業員總數に比して技術員多き業種はガス業及電氣業の158人(全從業員の13.5%)、化學工業の2,387人(同6.2%)、機械器具工業の6,691人(同4.9%)等で、事業の性質上當然と謂ふべく概ね常識と一致してゐる。

全從業員の業種別配分状況を觀ると、機械器具工業に最も多く總數の35.0%を示し、金屬工業の24.4%、紡織工業の12.8%之に次ぎ、一工場當り職工數ではガス業及電氣業の93.1人最多數を擁し、窯業及土石工業の39.2人之に次ぎ、化學工業、金屬工業及機械器具工業の時局産業では夫々30人乃至35人の職工を使用してゐる。

第五表 事業別從業員數 (職工五人以上工場)

事業別	工場數	從業員數					
		總數	直接生産に従事するもの			間接生産に従事するもの	
			職工	男	女	職工	非職工
總數	12,523	333,241	332,485	257,565	74,920	60,756	26.5
金屬工業	2,558	95,918	80,278	72,194	8,084	15,640	31.4
機械器具工業	3,813	137,545	114,540	105,918	8,622	23,005	30.0
化學工業	871	38,294	30,694	18,923	11,771	7,600	35.2
ガス業及電氣業	9	1,167	838	838	—	329	93.1
窯業及土石工業	374	16,439	14,661	11,952	2,709	1,778	39.2
紡織工業	2,048	50,332	45,127	15,703	29,424	5,205	22.0
製材及木製品工業	678	9,933	8,655	7,462	1,193	1,328	12.8
食料品工業	604	12,304	10,465	6,016	4,449	1,839	17.3
印刷業及製本業	516	11,958	10,147	8,644	1,503	1,811	19.7
其の他の工業	1,052	19,301	17,080	9,915	7,165	2,221	16.2

次に全従業員393,241人を男女別に分けると男309,709人(總數の78.7%)、女83,532人(同21.3%)にして、更に職能別にその割合を観ると、

	男	女	男	女	
	%	%	%	%	
事務員	82.7	17.3	技術員	97.7	2.3
職工	77.5	22.5	其の他	80.4	19.6

で、技術部門に於ては女性の進出未だ少なく、他面労働部門(職工)に於ては昭和十三年の男女の割合77.9%對22.1%を昭和十四年のそれと比較するとき、銃後女性の直接生産部門への進出振りを窺知することが出来る。

直接生産従事者たる職工を職工數別の工場に依り見ると第六表の如くである。

第六表 職工數別工場の職工數 (職工五人以上工場)

事業別	職工總數	職工數別							500人以上
		0-4人	5-14人	15-29人	30-99人	100-199人	200-499人	500人以上	
總數	332,485	1,061	63,151	46,897	63,717	30,753	39,728	81,178	
	{實數 百分比}	{0.3 100.0}	{19.0 5.7}	{14.1 4.3}	{21.0 6.3}	{9.3 2.8}	{11.9 3.6}	{24.4 7.3}	
金屬工業	80,278	182	12,352	11,916	14,799	6,223	7,499	27,307	
機械器具工業	114,540	276	18,822	15,676	24,744	11,366	16,649	27,007	
化學工業	30,694	67	3,798	4,046	6,445	4,506	5,888	5,944	
ガス業及電氣業	838	—	—	26	475	—	337	1,822	
窯業及土石工業	14,661	12	1,233	1,295	6,622	2,485	1,192	14,176	
紡織工業	45,127	172	11,425	5,704	5,819	2,696	5,135	—	
製材及木製品工業	8,655	68	3,845	1,470	2,286	779	207	1,514	
食料品工業	10,465	109	3,286	1,886	1,997	798	875	—	
印刷業及製本業	10,147	42	2,689	1,993	2,271	452	885	1,810	
其の他の工業	17,080	133	5,701	2,880	4,259	1,448	1,061	1,598	

尙職工を二大年齢階級に分つと、

	總數	男	女
16-49歳	303,491	238,637	64,854
16歳未満及50歳以上	28,994	18,928	10,066

にして、所謂働き盛りたる16-49歳のものゝ總數の九割を突破してゐる。

生産額 ガス業及電氣業を除く12,514工場に於ける生産額は2,802,289,954圓で、之を前年と比較すると調査範圍の縮小に因り、工場數に於て3,153工場(10.1%)の減少を見たるにも拘らず、生産額に於ては却つて260,609,739圓(10.3%)の増加を示したのである。

次に事業別に生産額を観ると第七表の如く、時局産業たる金屬工業、機械器具工業及化學工業の三者が總額の76.6%を占め、前年の76.2%に比し更に躍進を續けてゐる。

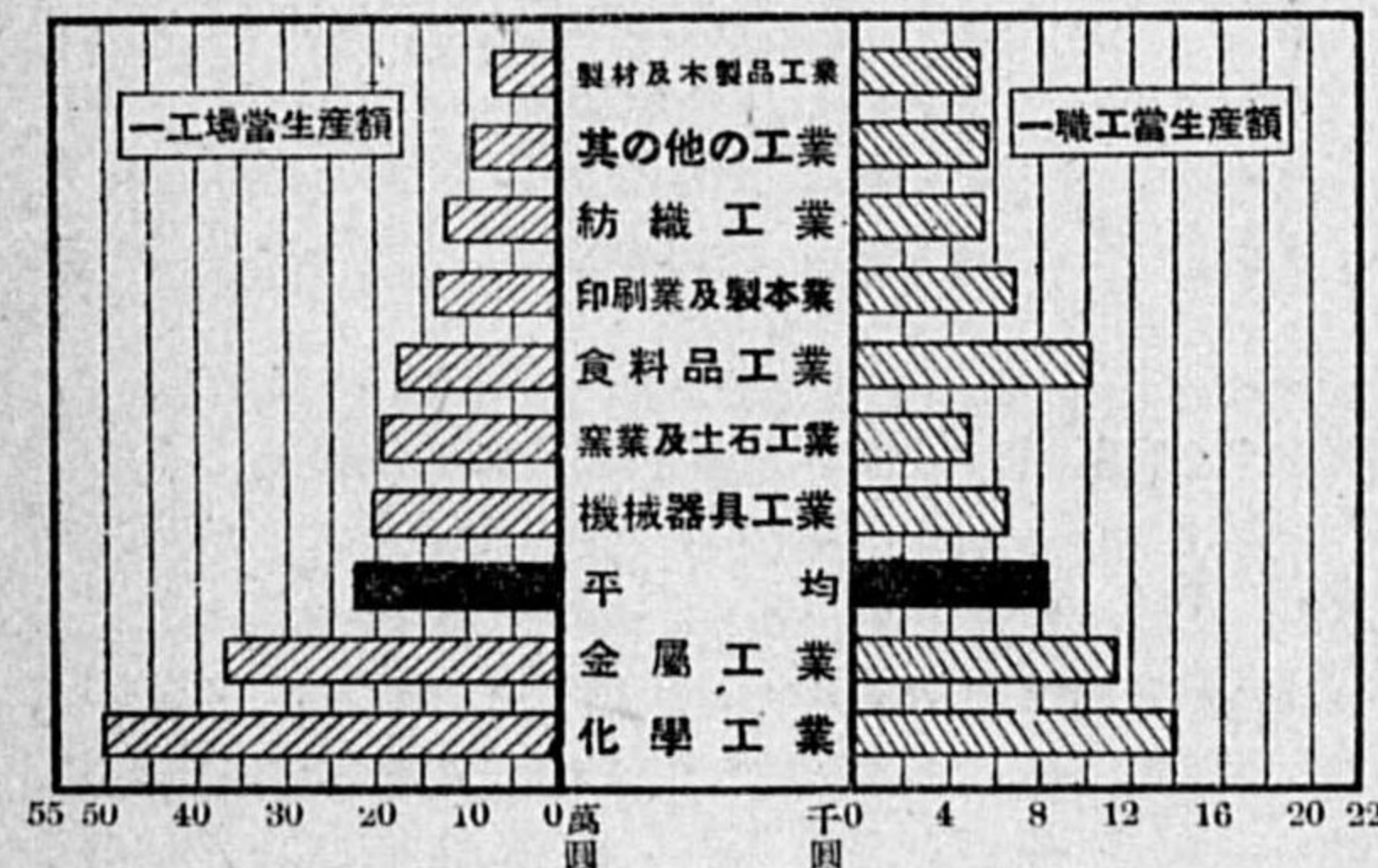
第七表 事業別生産額 (職工五人以上工場)

事業別	總額		製造額	加工賃及修理料	製造又は加工修理の割合	
	實數	割合			製造額	加工賃及修理料
總額	2,802,289,954	100.0	2,657,755,601	144,534,353	94.8	5.2
金屬工業	936,057,003	33.4	907,018,367	29,038,636	96.9	3.1
機械器具工業	771,134,010	27.5	716,369,564	54,764,446	92.9	7.1
化學工業	438,231,864	15.7	433,339,007	4,892,857	98.9	1.1
窯業及土石工業	73,540,181	2.6	72,738,733	801,448	98.9	1.1
紡織工業	257,441,974	9.2	214,296,122	43,145,852	83.2	16.8
製材及木製品工業	47,522,329	1.7	45,210,734	2,311,595	95.1	4.9
食料品工業	107,304,975	3.8	107,190,045	114,930	99.9	0.1
印刷業及製本業	71,051,718	2.5	66,888,280	4,163,438	94.1	5.9
其の他の工業	100,005,900	3.6	94,704,749	5,301,151	94.7	5.3

而して一工場當り生産額は第三圖に示す如く223,932圓にして、事業別では化學工業の

第三圖 事業別生産力

(職工五人以上工場)



503,136圓最も多く、金屬工業の365,933圓及機械器具工業の202,238圓等之に次ぎ、一職工當り生産額は8,450圓で、之亦化學工業が依然首位を占めて14,277圓を示し、以下金屬工業の11,660圓、食料品工業の10,254圓等の順位である。

職工數別工場の生産額割合を観ると職工500人以上工場の34.7%斷然多く、同30-99人工場の19.6%、同200-499人工場の12.6%等之に次ぎ、又職工100人以上の工場の生産額を通計すると、實に16億圓即ち57.6%に達してゐる。

第八表 職工數別工場の生産額 (職工五人以上工場)

事業別	總額	人							500人以上
		0-4	5-14	15-29	30-99	100-199	200-499		
總額	2,802,290	9,142	301,986	327,658	550,061	287,293	353,892	972,258	
實數									
百分比	100.0	0.3	10.8	11.7	19.6	10.3	12.6	34.7	
金屬工業	936,057	1,363	79,321	103,819	159,940	68,109	78,464	440,041	
機械器具工業	771,134	1,373	69,482	89,502	157,067	77,134	130,237	246,338	
化學工業	438,232	1,230	46,506	51,680	89,588	81,058	66,747	101,424	
窯業及土石工業	73,540	69	4,322	5,414	25,382	11,896	18,500	7,957	
紡織工業	257,442	581	32,229	24,413	25,374	16,421	36,829	121,595	
製材及木製品工業	47,522	2,583	14,596	7,971	16,437	5,082	854	—	
食料品工業	107,305	1,203	26,636	19,700	37,807	12,270	4,209	5,481	
印刷業及製本業	71,052	216	7,986	7,443	10,396	2,344	5,656	37,011	
其の他の工業	100,006	525	20,909	12,717	28,070	12,978	12,396	12,411	

生産額を各區別に検討すると、略前年とその順位を同じくしてゐる。即ち第一位此花區、第二位大正區、第三位西淀川區にして、此の三區を合したるものは總生産額の半ばを遙かに突破してゐる。

	円	%		円	%
北	123,932,724	4.4	此花	561,065,388	20.0
東	38,468,489	1.4	西	29,053,753	1.0
港	154,327,010	5.5	大正	449,313,569	16.0
天王寺	18,951,434	0.7	南	13,269,420	0.5
浪速	107,890,750	3.9	西淀川	439,901,350	15.7
東淀川	269,458,070	9.6	東成	147,412,991	5.3
旭	201,554,978	7.2	住吉	95,954,254	3.4
西成	151,735,774	5.4			

生産額を品目別に観て其の製造額が二千萬円を超えるものを順位に列挙すると、

金屬精鍊品	515,240	鑄物品	120,076	醫藥、賣藥及賣藥類似品	73,194
印刷物	66,227	染料及中間物	56,312	純綿織物	55,585
電線	50,884	工業藥品	46,535	金屬切斷品	45,813
電氣機械器具	42,837	紙製品	41,182	金屬板製品	39,928
菓子、パン、飴類	39,895	綿絲	38,431	化學工業用機械器具	35,847
建築、橋梁、鐵塔等の建設材料	31,585	硝子及硝子製品	29,906	ボルト、ナット、座金及鋸	29,388
裁縫品	28,285	鍍金品	25,702	化粧品	25,482
メリヤス製品	24,412	石鹼	22,929	紙	22,391
塗料	22,153	コークス	21,612	肥料	20,330

の27品目にして、加工賃及修理料の主なるものは、

無地染及絞染	12,398	裁縫品	10,532	絲染色、布整理及絲布精練漂白	10,150
鍍金	5,050	捺染	4,409	メリヤス製品	3,939
印刷	3,186				

等である。

原料及材料總使用額 前記の生産に要した原料及材料の使用總額(ガス業及電氣業の分を除く)は1,512,623,273円で、生産額に對する割合は54.0%に當る。之を事業別に觀ると金屬工業568,738,466圓(生産額に對する割合60.8%)、機械器具工業321,907,322圓(同41.7%)、化學工業241,438,957圓(同55.1%)、窯業及土石工業31,236,579圓(同42.5%)、紡織工業152,961,634圓(同59.4%)、製材及木製品工業31,708,098圓(同66.7%)、食料品工業68,253,344圓(同63.6%)、印刷業及製本業36,217,325圓(同51.0%)、其の他の工業60,161,548圓(同60.2%)にして、機械器具工業と窯業及土石工業の原料材料代は生産額の半額にも達しない。

燃料及動力使用額 昭和十四年中の前記工場(ガス業及電氣業の分を含む)に於ける燃料及動力使用總額は174,939,715圓に達してゐる。その内譯は

石炭	2,442,303	60,803,053	コークス	291,635	17,442,462
木炭	18,535	2,028,215	薪	—	391,102
石油	922,048	7,188,271	ガス	538,142	53,503,030
電力	1,137,938	32,755,842	豆炭、煉炭、オガクズ等	—	827,740

にして、生産額に對する割合は窯業及土石工業の19.1%最も多く、金屬工業の10.2%、化學工業の4.1%、紡織工業の3.3%等之に續き、製材及木製品工業の如きは1.3%に過ぎない。

賃銀 前記332,485人の職工中の雇傭従業員に支拂つた賃銀總額(手当、歩増、賞與等を含む)は235,802,171圓に達してゐる。

尙支拂賃銀總額の生産額に對する割合を觀ると、生産額の一割以上に達するものは窯業及土石工業(12.9%)、機械器具工業(12.7%)、製材及木製品工業(11.8%)、印刷業及製本業(10.3%)にして、五分にも満たないものは化學工業の4.1%及食料品工業の4.3%である。

次に16-49歳の職工一人平均賃銀は男2圓13錢、女1圓03錢を示し、事業別の平均賃銀はガス業及電氣業が男女共最高給にして、夫々3圓44錢、1圓30錢で、最低は同じく食料品工業

第九表 事業別賃銀支拂總額 (職工五人以上工場)

事業別	賃銀支拂總額		一工場平均賃銀支拂額	16-49歳職工一人一日平均賃銀		作業日數
	實數	生産額に對する割合		男	女	
總額	235,802,171	8.4	18,830	2.13	1.03	312
金屬工業	63,805,450	6.8	24,943	2.28	1.05	306
機械器具工業	97,664,476	12.7	25,614	2.28	1.04	312
化學工業	17,847,915	4.1	20,491	2.13	0.98	314
ガス業及電氣業	955,825	?	106,203	3.44	1.30	345
窯業及土石工業	9,475,203	12.9	25,335	2.10	1.00	313
紡織工業	19,890,372	7.7	9,712	1.81	1.06	310
製材及木製品工業	5,603,050	11.8	8,304	2.26	0.94	315
食料品工業	4,664,936	4.3	7,723	1.70	0.93	319
印刷業及製本業	7,337,449	10.3	14,220	2.16	1.21	319
其の他の工業	8,557,430	8.6	8,134	1.90	0.99	313

の男1圓70錢及女93錢である。而して昭和十三年の平均賃銀男1圓71錢、女85錢と比較すると昭和十四年は實に男24.6%、女21.2%の騰貴を示してゐる。

職工五人未満工場

概観 常時使用する職工五人未満の工場は26,311を算へ全工場の67.8%を占めてゐる。乍然其の生産額は140,366,324圓にして、全生産額に對して漸く5%を示すに過ぎない。

之等工場の全従業員68,328人中直接生産に従事する者即ち職工數は64,059人、間接従事者4,269人である。而して直接従事者100人に對する間接従事者は6.7人の割にして、職工五人以上工場の夫れが同18.3人なるに較ぶれば格段の差異がある。

次に前述の生産に要した原料及材料總使用額は77,737,184圓で、生産額の55.4%に當つてゐる。

工場數 前記職工五人未満を使用する26,311工場を事業別に觀ると紡織工業5,840工場(工場總數の22.2%)、其の他の工業5,059工場(同19.2%)、製材及木製品工業4,363工場(同16.6%)、機械器具工業3,897工場(同14.8%)、金屬工業3,030工場(同11.5%)、兩餘の食料品工業、印刷業及製本業、化學工業、窯業及土石工業合して4,122工場(同15.7%)である。

以上の工場中原動機非設置工場は14,347工場に達し、工場總數の54.5%の多きを占むるは小規模工場に於ける特色の一である。

第十表 事業別工場數 (職工五人未満工場)

事業別	總數	原動機設置工場	原動機非設置工場	製造工場	加工及修理工場	製造加工兼營工場
總數	26,311	11,964	14,347	10,165	11,476	4,670
	100.0	45.5	54.5	38.6	43.6	17.7
金屬工業	3,030	1,531	1,499	1,152	1,153	725
	100.0	50.5	49.5	38.0	38.1	23.9
機械器具工業	3,897	2,749	1,148	851	2,368	678
	100.0	70.5	29.5	21.8	60.8	17.4
化學工業	1,034	545	489	678	282	74
	100.0	52.7	47.3	65.6	27.3	7.2
ガス業及電氣業	—	—	—	—	—	—
窯業及土石工業	468	248	220	179	234	55
	100.0	53.0	47.0	38.2	50.0	11.8
紡織工業	5,840	2,200	3,640	1,114	3,680	1,046
	100.0	37.7	62.3	19.1	63.0	17.9
製材及木製品工業	4,363	1,662	2,701	2,564	1,054	745
	100.0	38.1	61.9	58.8	24.2	17.1
食料品工業	1,388	768	620	1,249	55	84
	100.0	55.3	44.7	90.0	4.0	6.1
印刷業及製本業	1,232	982	250	368	725	139
	100.0	79.7	20.3	30.0	58.8	11.3
其の他の工業	5,059	1,279	3,780	2,010	1,925	1,124
	100.0	25.3	74.7	39.7	38.1	22.2

工場の分布を區別に觀ると、東成區第一位、以下東區、北區、天王寺區等の順序で詳細次の如くである。

	全市に對する百分比	全市に對する百分比	全市に對する百分比	全市に對する百分比
北	2,442 9.3	大 正 933 3.6	東 淀 川 1,534 5.8	
此 花	1,837 7.0	天 王 寺 2,191 8.3	東 成 4,011 15.3	
東	2,805 10.7	南 1,246 4.7	旭 894 3.4	
西	920 3.5	浪 速 1,853 7.0	住 吉 1,095 4.2	
港	1,822 6.9	西 淀 川 1,242 4.7	西 成 1,486 5.6	

從業者數 前記工場に於ける從業者數は68,328にして、其の内雇傭職工33,955人、職工に準ずる家族從業者30,104人、其の他の雇傭從業者1,472人、其の他の家族從業者2,797人にして、其の他の從業者は大規模工場に比し極めて少數である。

	總數	男	女	一工場平均從業者
總數	68,328(100%)	56,193	12,135	2.60人
職 工	33,955 (50%)	28,265	5,690	1.29
{ 雇傭者	30,104 (44%)	24,469	5,635	1.14
{ 家族從業者	1,472 (2%)	1,322	150	0.06
其の他の	2,797 (4%)	2,137	660	0.11
{ 雇傭者				
{ 家族從業者				

更に前記職工数を事業別に観ると、紡織工業15,744人即ち職工總数の24.6%で第一位を占め、其の他の工業の11,183人・17.5%、機械器具工業の10,211人・15.9%、製材及木製品工業の9,034人・14.1%、金屬工業の7,405人・11.6%之に次ぎ、爾餘の食料品工業、印刷業及製本業、化學工業、窯業及土石工業合して10,482人・16.4%である。

又一工場平均職工数は2.4人にして、紡織工業、食料品工業の各2.7人が最も多く、最少は製材及木製品工業の2.1人である。尙職工中の家族従業者の割合を観ると47.0%にして、最高は其の他の工業の58.2%、最低は機械器具工業の38.1%である。次に職工總数に對する女工の占むる割合は17.7%にして、之を事業別に観て女工の著しく多きは紡織工業で37.1%を占め、其の他の工業の23.0%之に次いでゐる。女性の特技である手先を用ゆる之等工業部門に女工の多きは當然の現象であつて、爾餘の工業部門は18.3%乃至3.6%である。

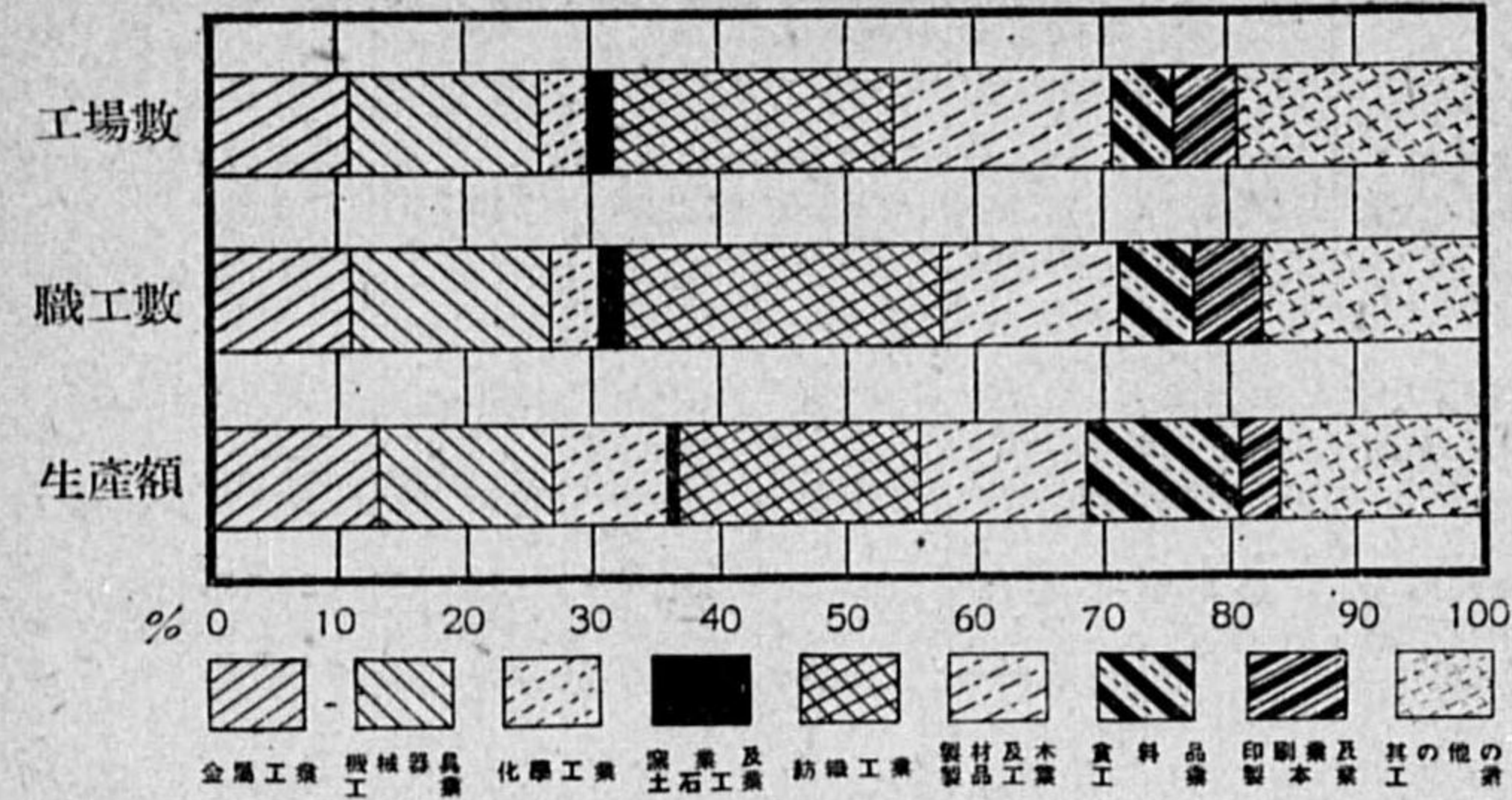
生産額 前記工場に於ける生産額は140,366,324圓にして、紡織工業25,962,628圓(總額の18.5%)、其の他の工業22,244,237圓(同15.8%)、機械器具工業19,985,614圓(同14.2%)、金屬工業17,927,783圓(同12.8%)、製材及木製品工業17,915,972圓(同12.8%)、食料品工業17,459,615圓(同12.4%)等の順位で、爾餘の化學工業、印刷業及製本業、窯業及土石工業合して18,870,475圓(同13.4%)である。尙一工場當りの生産額は5,335圓、職工一人當りの生産額は2,191圓である。

第十一表 事業別生産額 (職工五人未滿工場)

事業別	總 額		製造額	加工賃及修理料	製造又は加工修理の割合	
	實 數	割 合			製造額	加工賃及修理料
總 數	140,366,324	100.0	107,167,097	33,199,227	76.3	23.7
金屬工業	17,927,783	12.8	13,655,720	4,272,053	76.2	23.8
機械器具工業	19,985,614	14.2	11,841,755	8,143,859	59.3	40.7
化學工業	12,183,850	8.7	11,348,412	835,433	93.1	6.9
ガス業及電氣業	—	—	—	—	—	—
窯業及土石工業	1,916,001	1.4	1,228,950	687,051	64.1	35.9
紡 織 工 業	25,962,628	18.5	17,012,075	8,950,553	65.5	34.5
製材及木製品工業	17,915,972	12.8	15,540,206	2,375,766	86.7	13.3
食 料 品 工 業	17,459,615	12.4	17,093,030	366,535	97.9	2.1
印刷業及製本業	4,770,624	3.4	2,464,471	2,306,153	51.7	48.3
其の他の工業	22,244,237	15.8	16,932,423	5,261,809	76.3	23.7

第四圖 工場數・職工數及生産額の割合

(職工五人未滿工場)



生産品を品目別に観て其の製造額が百萬圓を超えるものを挙げれば次の如くで、以て小規模工業の特色を或る程度窺知し得るであらう。

裁 縫 品	11,089,833	皮 革 製 品	2,310,215	ボルト、ナット 座金及鋸	1,419,194
菓子、パン、餡類	8,064,805	金屬板製品	2,056,773	鈕釦(金屬製ノ モノヲ除ク)	1,270,346
紙 製 品	5,865,331	石鹼及化粧品	1,787,283	金屬切斷品	1,268,359
包装用木箱 椽及桶	4,933,047	鑄 物	1,748,444	金屬精鍊及 材 料 品	1,243,673
メリヤス製品	4,094,024	水産食料品	1,691,103	清涼飲料	1,238,780
木製建具及家具	3,951,073	建築用及 家具用金物	1,592,330	塗 料	1,145,082
印 刷 物	2,450,428	電氣機械器具	1,581,169	草履(革製及ゴ ム製ノモノヲ除 ク)、爪 革 類	1,122,343

加工賃及修理料の主なるものは裁縫品5,111,683圓、メリヤス製品2,209,316圓、印刷物1,672,365圓、紙製品1,429,231圓、熔接品926,911圓、壘884,821圓、電氣機械器具680,938圓、木製建具及家具665,913圓、皮革製品664,500圓、製本633,837圓、ガラス及ガラス製品567,709圓、ボルト、ナット、座金及鋸505,537圓等である。

原料及材料總使用額 前記工場の生産に使用したる原料及材料總使用額は77,737,184圓にして、生産額140,366,324圓の55.4%に當つてゐる。之を事業別に観れば紡織工業12,753,536圓(事業別生産額の49.1%)、食料品工業12,547,163圓(同71.9%)、其の他の工業12,456,879圓(同56.0%)、金屬工業9,912,418圓(同55.3%)、製材及木製品工業9,734,749圓(同54.3%)、機械器具工業9,106,187圓(同45.6%)、化學工業8,500,715圓(同69.8%)、印刷業及製本業1,892,781圓(同39.7%)、窯業及土石工業832,756圓(同43.5%)である。

1. 工場

1)

主要事業別	職工數別	工場數			原動機		從職		
		總數	原動機設置工場	原動機非設置工場	臺數	實馬力數	總數	總數	事務員
總數	五人以上	12,523	11,583	940	?	?	393,241	44,231	29,014
	五人未満	26,311	11,964	14,347	12,967	18,756	68,328	?	?
	計	38,834	23,547	15,287	?	?	461,569	?	?
金屬工業	五人以上	2,558	2,441	117	19,053	288,841	95,918	10,528	7,408
	五人未満	3,030	1,531	1,499	1,686	3,488	7,786	?	?
	計	5,588	3,972	1,616	20,739	292,329	103,704	?	?
機械器具工業	五人以上	3,813	3,725	88	25,695	164,775	137,545	17,406	10,715
	五人未満	3,897	2,749	1,148	3,034	5,173	10,740	?	?
	計	7,710	6,474	1,236	28,729	169,948	148,285	?	?
化學工業	五人以上	871	788	83	11,671	107,590	38,294	5,754	3,367
	五人未満	1,034	545	489	613	1,216	2,780	?	?
	計	1,905	1,333	572	12,284	108,806	41,074	?	?
ガス業及電氣業	五人以上	9	9	—	?	?	1,167	213	55
	五人未満	—	—	—	?	?	—	—	—
	計	9	9	—	?	?	1,167	213	55
窯業及土石工業	五人以上	374	316	58	2,198	106,158	16,439	1,304	909
	五人未満	468	248	220	264	344	1,320	?	?
	計	842	564	278	2,462	106,502	17,759	?	?
紡織工業	五人以上	2,048	1,760	288	11,261	80,766	50,332	3,437	2,308
	五人未満	5,840	2,200	3,640	2,346	1,872	16,751	?	?
	計	7,888	3,960	3,928	13,607	82,638	67,083	?	?
製材及木製品工業	五人以上	678	628	50	2,015	13,819	9,983	949	671
	五人未満	4,363	1,662	2,701	1,776	2,604	9,509	?	?
	計	5,041	2,290	2,751	3,790	16,423	19,492	?	?
食品工業	五人以上	604	553	51	2,034	29,880	12,304	1,333	1,022
	五人未満	1,388	768	620	890	2,173	4,263	?	?
	計	1,992	1,321	671	2,924	32,053	16,567	?	?
印刷業及製本業	五人以上	516	512	4	2,611	10,566	11,958	1,522	1,219
	五人未満	1,232	982	250	1,029	784	3,352	?	?
	計	1,748	1,494	254	3,640	11,350	15,310	?	?
其他ノ工業	五人以上	1,052	851	201	2,419	12,766	19,301	1,785	1,340
	五人未満	5,059	1,279	3,780	1,329	1,102	11,827	?	?
	計	6,111	2,130	3,981	3,748	13,868	31,128	?	?

1) 官設工場ヲ含マズ。尙本表ニ於テ五人以上又ハ五人未満ト稱スルハ常時五人以上又ハ五人未満職工ニハ徒弟ヲ含ム。家族従業者ハソノ從事セル業務ニ從ヒ夫々「職員」又ハ「職工」等ヘ合「其他ノ従業者」トハ給仕、門衛、掃除夫、賄方、運搬夫等工場ノ補助的作業ニ從事スル者ヲ含マズ。

總覽 (主要事業別)

業	員	職	者數			其他ノ従業者	原料及材料總使用額(一ケ年)	生産額(一ケ年)	工場平均作業日數
			工	男	女				
技術員	總數	15,217	332,485	257,565	74,920	16,525	1,521,453,096	2,802,289,954	312
	男	?	64,059	52,734	11,325	4,269	77,737,184	140,366,324	279
	女	?	396,544	310,299	86,245	20,794	1,599,190,280	2,942,656,278	289
金屬工業	總數	3,120	80,278	72,194	8,084	5,112	568,738,466	936,057,003	306
	男	?	7,405	6,810	595	381	9,912,418	17,927,783	276
	女	?	87,683	79,004	8,679	5,493	578,650,884	953,984,786	289
機械器具工業	總數	6,691	114,540	105,918	8,622	5,599	321,907,322	771,134,010	312
	男	?	10,211	9,846	365	529	9,106,187	19,985,614	287
	女	?	124,751	115,764	8,987	6,128	331,013,509	791,119,624	299
化學工業	總數	2,387	30,694	18,923	11,771	1,846	241,438,957	438,231,864	314
	男	?	2,470	2,019	451	310	8,500,715	12,183,850	277
	女	?	33,164	20,942	12,222	2,156	249,939,672	450,415,714	294
ガス業及電氣業	總數	158	838	838	—	116	8,829,823	?	345
	男	—	—	—	—	—	—	—	—
	女	?	838	838	—	116	8,829,823	?	345
窯業及土石工業	總數	395	14,661	11,952	2,709	474	31,236,579	73,540,181	313
	男	?	1,236	1,072	164	84	832,756	1,916,001	281
	女	?	15,897	13,024	2,873	558	32,069,335	75,456,182	295
紡織工業	總數	1,129	45,127	15,703	29,424	1,768	152,961,634	257,441,974	310
	男	?	15,744	9,899	5,845	1,007	12,753,536	25,962,628	272
	女	?	60,871	25,602	35,269	2,775	165,715,170	283,404,602	282
製材及木製品工業	總數	278	8,655	7,462	1,193	379	31,708,098	47,522,329	315
	男	?	9,034	8,596	438	475	9,734,749	17,915,972	281
	女	?	17,689	16,058	1,631	854	41,442,847	65,438,301	285
食品工業	總數	311	10,465	6,016	4,449	506	68,253,344	107,304,975	319
	男	?	3,703	3,093	610	560	12,547,163	17,459,615	291
	女	?	14,168	9,109	5,059	1,066	80,800,507	124,764,590	299
印刷業及製本業	總數	303	10,147	8,644	1,503	289	36,217,325	71,051,718	319
	男	?	3,073	2,784	289	279	1,892,781	4,770,624	288
	女	?	13,220	11,428	1,792	568	38,110,106	75,822,342	297
其他ノ工業	總數	445	17,080	9,915	7,165	436	60,161,548	100,005,900	313
	男	?	11,183	8,615	2,568	644	12,456,879	22,244,237	274
	女	?	28,263	18,530	9,733	1,080	72,618,427	122,250,137	281

ノ職工ヲ使用スル工場ヲ謂フ。以下各表亦同ジ。

算セリ。

謂フ。但シ五人未満工場ノ分ハ職員ノ計數ヲモ含ム。生産額ニハ「ガス業及電氣業」ニ關スル計數ヲ含マズ。

2. 工場

區別	職工數別	工場數			原動機		從職		
		總數	原動機設置工場	原動機非設置工場	臺數	實馬力數	總數	總數	事務員
總	總數	38,834	23,547	15,287	?	?	461,569	?	?
	{五人以上	12,523	11,583	940	?	?	393,241	44,231	29,014
	{五人未満	26,311	11,964	14,347	12,967	18,756	68,328	?	?
北	{五人以上	826	756	70	3,299	23,209	18,936	1,796	1,174
	{五人未満	2,442	1,347	1,095	1,427	1,203	7,859	?	?
此花	{五人以上	1,062	985	77	?	?	54,660	6,618	3,832
	{五人未満	1,837	905	932	993	1,293	4,535	?	?
東	{五人以上	615	515	100	1,035	3,281	9,161	967	772
	{五人未満	2,805	1,135	1,670	1,201	1,174	7,221	?	?
西	{五人以上	393	350	43	?	?	6,273	839	637
	{五人未満	920	379	541	407	498	2,377	?	?
港	{五人以上	865	818	47	?	?	19,986	2,461	1,716
	{五人未満	1,822	995	827	1,111	2,274	5,115	?	?
大正	{五人以上	748	715	33	9,154	221,849	35,576	4,654	3,037
	{五人未満	933	405	528	455	914	2,212	?	?
天王寺	{五人以上	423	314	109	522	1,543	4,647	579	463
	{五人未満	2,191	602	1,589	623	632	4,841	?	?
南	{五人以上	219	160	59	342	1,002	2,780	322	268
	{五人未満	1,246	335	911	370	371	3,190	?	?
浪速	{五人以上	505	476	29	1,974	15,626	13,164	1,462	1,094
	{五人未満	1,853	858	995	926	1,435	4,987	?	?
西淀川	{五人以上	1,268	1,231	37	15,308	103,063	69,366	8,800	5,713
	{五人未満	1,242	767	475	853	1,409	3,411	?	?
東淀川	{五人以上	1,136	1,097	39	10,469	68,234	48,300	5,435	3,291
	{五人未満	1,534	950	584	1,051	1,760	4,347	?	?
東成	{五人以上	2,366	2,199	167	5,281	28,313	35,005	2,895	2,095
	{五人未満	4,011	1,895	2,116	1,999	2,984	9,573	?	?
旭	{五人以上	1,032	981	51	6,859	51,868	33,157	3,340	2,270
	{五人未満	894	528	366	625	1,115	2,655	?	?
住吉	{五人以上	411	365	46	?	?	18,492	1,744	1,078
	{五人未満	1,095	326	769	360	569	2,633	?	?
西成	{五人以上	654	621	33	4,688	62,116	23,738	2,319	1,574
	{五人未満	1,486	537	949	566	1,125	3,372	?	?

總覽 (區別)

業	者數						原料及材料總使用額 (一ヶ年)	生産額 (一ヶ年)	一工場平均作業日數	
	技術員	總數	男	女	其他	從業者				
?	?	396,544	310,299	86,245	20,794	16,748	4,046	1,599,190,280	2,942,656,278	289
15,217	?	332,485	257,565	74,920	16,525	13,289	3,236	1,521,453,096	2,802,289,954	312
?	?	64,059	52,734	11,325	4,269	3,459	810	77,737,184	140,366,324	279
622	?	16,801	11,600	5,201	339	249	90	64,761,482	123,932,724	316
?	?	7,132	5,430	1,702	727	559	168	9,170,823	15,894,787	289
2,786	?	43,643	37,630	5,963	4,399	3,804	595	245,914,763	561,065,388	314
?	?	4,343	3,430	913	192	159	33	5,053,026	9,447,635	267
195	?	7,937	5,711	2,226	257	208	49	21,390,421	38,468,489	317
?	?	6,709	5,721	988	512	432	80	7,773,036	14,105,609	272
202	?	5,223	4,446	777	211	173	38	24,760,768	29,053,753	319
?	?	2,139	1,968	171	238	201	37	3,841,992	6,174,881	292
745	?	16,602	14,532	2,070	923	806	117	91,397,071	154,327,010	317
?	?	4,857	4,353	504	258	222	36	6,654,754	11,997,786	290
1,617	?	29,567	26,515	3,052	1,355	1,102	253	287,171,144	449,313,569	312
?	?	2,114	1,877	237	98	84	14	2,327,324	4,368,331	276
116	?	3,940	2,863	1,077	128	95	33	10,240,115	18,951,434	323
?	?	4,600	3,784	816	241	177	64	5,517,365	9,162,094	272
54	?	2,387	1,767	620	71	59	12	7,770,276	13,269,420	322
?	?	2,899	2,377	522	291	232	59	2,883,871	5,772,926	295
368	?	11,177	9,092	2,085	525	450	75	62,590,297	107,890,750	312
?	?	4,628	4,042	586	359	288	71	8,498,047	13,379,605	288
3,087	?	57,609	43,834	13,775	2,957	2,404	553	234,508,821	439,901,350	309
?	?	3,159	2,463	696	252	209	43	4,109,910	7,939,864	271
2,144	?	40,915	28,123	12,792	1,950	1,434	516	135,142,726	269,458,070	310
?	?	4,031	3,165	866	316	254	62	5,375,586	9,315,515	273
800	?	31,329	24,355	6,974	781	631	150	77,525,666	147,412,991	306
?	?	9,327	7,610	1,717	246	194	52	6,412,262	14,411,737	274
1,070	?	28,444	18,930	9,514	1,373	915	458	126,302,159	201,554,978	306
?	?	2,502	1,880	622	153	125	28	2,848,411	5,462,438	279
666	?	16,224	13,584	2,640	524	358	166	48,011,115	95,954,254	310
?	?	2,435	1,992	443	193	160	38	2,730,062	4,891,061	274
745	?	20,687	14,533	6,154	732	601	131	83,966,272	151,735,774	311
?	?	3,184	2,642	542	188	163	25	4,540,715	8,042,055	279

3. 工 場

主要事業別	工場 数			原 電 動		
	總 数	原 動 機 設 置 工 場	原 動 機 非 設 置 工 場	臺 数	實 馬 力 数	臺 数
總 数	12,523	11,583	940	?	?	79,909
金 屬 工 業	2,558	2,441	117	19,053	288,841	19,049
機 械 器 具 工 業	3,813	3,725	88	25,695	164,775	25,679
化 學 工 業	871	788	83	11,671	107,590	11,626
ガ ス 業 及 電 氣 業	9	9	—	?	?	1,067
窯 業 及 土 石 工 業	374	316	58	2,198	106,158	2,184
紡 織 工 業	2,048	1,760	288	11,261	80,766	11,244
製 材 及 木 製 品 工 業	678	628	50	2,015	13,819	2,014
食 料 品 工 業	604	553	51	2,034	29,880	2,033
印 刷 業 及 製 本 業	516	512	4	2,611	10,566	2,607
其 他 ノ 工 業	1,052	851	201	2,419	12,766	2,406

主要事業別	總 数	從 業 者					
		職 員			工 者		
		總 数	事 務 員	技 術 員	總 数	男	女
總 数	393,241	44,231	29,014	15,217	332,485	257,565	74,920
金 屬 工 業	95,918	10,528	7,408	3,120	80,278	72,194	8,084
機 械 器 具 工 業	137,545	17,406	10,715	6,691	114,540	105,918	8,622
化 學 工 業	38,294	5,754	3,367	2,387	30,694	18,923	11,771
ガ ス 業 及 電 氣 業	1,167	213	55	158	838	838	—
窯 業 土 石 工 業	16,439	1,304	909	395	14,661	11,952	2,709
紡 織 工 業	50,332	3,437	2,308	1,129	45,127	15,703	29,424
製 材 及 木 製 品 工 業	9,983	949	671	278	8,655	7,462	1,193
食 料 品 工 業	12,304	1,333	1,022	311	10,465	6,016	4,449
印 刷 業 及 製 本 業	11,958	1,522	1,219	303	10,147	8,644	1,503
其 他 ノ 工 業	19,301	1,785	1,340	445	17,080	9,915	7,165

總 覽 (主要事業別)

機	動 機							
	蒸 汽 機 關		蒸 汽 タ ー ビ ン		瓦 斯 機 關		石 油 機 關	
	實 馬 力 数	臺 数	實 馬 力 数	臺 数	實 馬 力 数	臺 数	實 馬 力 数	臺 数
806,694	75	5,118	?	?	9	1,348	51	3,476
288,801	1	24	—	—	—	—	3	16
164,525	1	1	—	—	1	26	14	223
102,344	28	3,723	4	206	1	250	12	1,067
43,145	17	697	?	?	7	1,072	9	1,688
61,141	4	88	7	44,915	—	—	3	14
80,553	14	201	2	6	—	—	1	6
13,812	1	7	—	—	—	—	—	—
29,877	1	3	—	—	—	—	—	—
10,284	—	—	—	—	—	—	4	282
12,212	8	374	—	—	—	—	5	180

其 他	總 数	男	女	原 料 及 材 料				一 工 場 平 均 作 業 日 数
				生 産 額		額		
				總 額	製 造 額	加 工 貨 及 修 理 料	總 額	
16,525	13,289	3,236	1,521,453,096	2,802,289,954	2,657,755,601	144,534,353	312	
5,112	4,354	758	568,738,466	936,057,003	907,018,367	29,038,636	306	
5,599	4,758	841	321,907,322	771,134,010	716,369,564	54,764,446	312	
1,846	1,406	440	241,438,957	438,231,864	433,339,007	4,892,857	314	
116	102	14	8,829,823	?	?	?	345	
474	333	141	31,236,579	73,540,181	72,738,733	801,448	313	
1,768	1,024	744	152,961,634	257,441,974	214,296,122	43,145,852	310	
379	344	35	31,708,098	47,522,329	45,210,734	2,311,595	315	
506	387	119	68,253,344	107,304,975	107,190,045	114,930	319	
289	231	58	36,217,325	71,051,718	66,888,280	4,163,438	319	
436	350	86	60,161,548	100,005,900	94,704,749	5,301,151	313	

4. 工場

區 別	工 場 數			原 數		電 動 臺 數	
	總 數	原 動 機 設 置 工 場	原 動 機 非 設 置 工 場	總 數			
				臺 數	實 馬 力 數		
總 數	12,523	11,583	940	?	?	79,909	
北 此 東 西 港 大 天 南 浪 西 東 東 旭 住 西	花	826	756	70	3,299	23,209	3,292
		1,062	985	77	?	?	14,219
		615	515	100	1,035	3,281	1,028
		393	350	43	?	?	1,004
	王 正 寺	865	818	47	?	?	3,439
		748	715	33	9,154	221,849	9,139
		423	314	109	522	1,543	522
		219	160	59	342	1,002	342
	淀 川	505	476	29	1,974	15,626	1,964
		1,268	1,231	37	15,308	103,063	15,301
		1,136	1,097	39	10,469	68,234	10,443
		2,366	2,199	167	5,281	28,313	5,281
	成 吉 成	1,032	981	51	6,859	51,868	6,844
		411	365	46	?	?	2,418
654	621	33	4,688	62,116	4,673		

區 別	總 數	從 業 者						
		職 員			職 工			
		總 數	事 務 員	技 術 員	總 數	男	女	
總 數	393,241	44,231	29,014	15,217	332,485	257,565	74,920	
北 此 東 西 港 大 天 南 浪 西 東 東 旭 住 西	花	18,936	1,796	1,174	622	16,801	11,600	5,201
		54,660	6,618	3,832	2,786	43,643	37,680	5,963
		9,161	967	772	195	7,937	5,711	2,226
		6,273	839	637	202	5,223	4,446	777
	王 正 寺	19,986	2,461	1,716	745	16,602	14,532	2,070
		35,576	4,654	3,037	1,617	29,567	26,515	3,052
		4,647	579	463	116	3,940	2,863	1,077
		2,780	322	268	54	2,387	1,767	620
	淀 川	13,164	1,462	1,094	368	11,177	9,092	2,085
		69,366	8,800	5,713	3,087	57,609	43,834	13,775
		48,300	5,435	3,291	2,144	40,915	28,123	12,792
		35,005	2,895	2,095	800	31,329	24,355	6,974
	成 吉 成	33,157	3,340	2,270	1,070	28,444	18,930	9,514
		18,492	1,744	1,078	666	16,224	13,584	2,640
23,738	2,319	1,574	745	20,687	14,533	6,154		

總 覽 (區 別)

動 機	機 他		燃 料 及 動 力 使 用 額					
	實 馬 力 數	臺 數	實 馬 力 數	總 額	石 炭	コ ー ク ス	電 力	其 他
806,674	171	390,985	174,939,715	60,803,053	17,442,462	32,755,842	63,938,358	
22,892	7	317	4,829,662	2,357,486	202,959	1,931,754	337,463	
196,180	25	209,421	49,887,706	15,657,918	3,000,505	7,893,510	23,335,773	
3,238	7	43	554,724	145,056	52,700	258,241	98,727	
10,648	18	2,477	3,056,481	379,954	1,871,677	642,410	162,440	
34,157	24	85,460	3,564,180	1,433,628	607,199	1,283,297	240,056	
185,419	15	36,430	50,845,988	10,906,035	4,309,355	5,643,569	29,987,029	
1,543	—	—	321,107	122,538	54,796	97,599	46,174	
1,002	—	—	222,411	38,569	29,066	92,153	62,623	
15,171	10	455	2,896,777	1,347,061	538,379	719,176	2,92,161	
102,943	7	120	18,014,182	8,194,850	2,067,350	5,145,122	2,606,860	
65,393	26	2,841	11,609,077	6,361,196	1,442,164	2,627,070	1,178,647	
28,313	—	—	3,717,802	1,269,747	534,163	1,454,755	459,137	
51,377	15	491	8,182,879	4,988,790	853,159	1,677,451	663,479	
35,232	2	44,000	8,238,728	5,618,854	643,852	1,690,924	285,098	
53,186	15	8,930	8,993,011	1,981,371	1,235,138	1,598,811	4,182,691	

共 他	數		原料及材料 總使用額	生 產 額			一工場 平均作 業日數
	總 數	男		總 額	製 造 額	加 工 貨 及 修 理 料	
16,525	13,289	3,236	1,521,453,096	2,802,289,954	2,657,755,601	144,534,353	312
339	249	90	64,761,492	123,932,724	117,745,518	6,187,206	316
4,399	3,804	595	245,914,763	561,065,388	552,306,240	8,759,148	314
257	208	49	21,390,421	38,468,489	33,782,563	4,685,926	317
211	173	38	24,760,768	29,053,753	26,065,005	2,988,748	319
923	806	117	91,397,071	154,327,010	143,216,181	11,110,829	317
1,355	1,102	253	287,171,144	449,313,569	430,009,689	19,303,880	312
128	95	33	10,240,115	18,951,434	17,480,149	1,471,285	323
71	59	12	7,770,276	13,269,420	12,678,437	590,983	322
525	450	75	62,590,297	107,890,750	101,800,870	6,089,880	312
2,957	2,404	553	234,508,821	439,901,350	422,650,029	17,251,321	309
1,950	1,434	516	135,142,726	269,458,070	245,448,454	24,009,616	310
781	631	150	77,525,666	147,412,991	132,737,931	14,675,010	306
1,373	915	458	126,302,159	201,554,978	186,489,332	15,065,646	306
524	358	166	48,011,115	95,954,254	90,722,393	5,231,861	310
732	601	131	83,966,272	151,735,774	144,622,760	7,113,014	311

5. 工場 數 及

主要事業別	工場 數			從 數		
	總 數	製造工場	加工及修理工場	總 數	男	女
總 數	12,523	8,891	3,632	393,241	309,709	83,532
金屬工業	2,558	2,071	487	95,918	85,801	10,117
金屬精鍊及材料品製造業	280	247	33	37,995	35,804	2,191
鐵鑄物業	314	309	5	13,295	12,501	794
可鍛鑄物業	15	15	—	691	643	48
鋼鑄物業	32	30	2	4,747	4,498	249
青銅鑄物業	44	44	—	482	461	21
アルミニウム鑄物業	18	18	—	281	268	13
其他ノ鑄物業	26	25	1	441	392	49
其亞鉛メッキ業	33	13	20	1,034	919	115
ニッケルメッキ業	122	3	119	1,288	1,176	112
其他ノメッキ業	49	4	45	999	853	146
其鍵鎖製造業	31	27	4	817	703	114
バネ製造業	45	40	5	942	827	115
鋼索製造業	18	16	2	536	402	134
金網製造業	23	21	2	406	293	113
ボルト、ナット、座金及鉚製造業	314	266	48	6,343	5,101	1,242
釘類製造業	49	42	7	917	865	52
針類製造業	19	18	1	395	281	114
金屬板製造業	276	252	24	6,005	4,568	1,437
建築用及家具用金物製造業	157	143	14	2,132	1,748	384
金屬製建具、家具類製造業	15	15	—	304	295	9
建築橋梁塔等ノ建設材料製造業	30	25	5	3,914	3,653	261
金屬器類製造業	71	64	7	2,206	1,518	688
金屬製ペン先製造業	1	1	—	185	46	139
剃刀、食卓用ナイフ、フォーク及スプーン製造業	6	5	1	170	84	86
洋傘骨製造業	29	19	10	312	197	115
金屬製玩具製造業	19	17	2	188	122	66
金屬製小間物類製造業	10	10	—	107	84	23
蹄鐵及蹄釘製造業	—	—	—	—	—	—
蹄火製造業	94	78	16	2,334	2,279	55
金屬切斷業	42	37	5	795	768	27
熔接業	69	—	69	650	646	4
其他ノ金屬品製造加工業	307	267	40	5,007	3,806	1,201
機械器具工業	3,813	2,798	1,015	137,545	125,788	11,757
蒸氣罐製造業	43	33	10	1,289	1,264	25
原動機製造業	26	18	8	1,174	1,152	22
原動機部分品及附屬品製造業	38	29	9	759	722	37

從 業 者 數 (主要事業細別) (其 一)

業 者	數								
	職 數		事 務		員 技 術		員 女		
	總 數	男	女	總 數	男	女	總 數	男	
總 數	44,231	38,855	5,376	29,014	23,992	5,022	15,217	14,863	354
金屬工業	10,528	9,253	1,275	7,408	6,224	1,184	3,120	3,029	91
金屬精鍊及材料品製造業	4,154	3,581	573	2,975	2,424	551	1,179	1,157	22
鐵鑄物業	1,308	1,166	142	845	733	112	463	433	30
可鍛鑄物業	81	73	8	57	49	8	24	24	—
鋼鑄物業	640	567	73	406	340	66	234	227	7
青銅鑄物業	62	55	7	47	40	7	15	15	—
アルミニウム鑄物業	35	33	2	28	26	2	7	7	—
其他ノ鑄物業	36	30	6	24	19	5	12	11	1
其亞鉛メッキ業	163	146	17	131	114	17	32	32	—
ニッケルメッキ業	63	59	4	44	40	4	19	19	—
其他ノメッキ業	86	76	10	66	56	10	20	20	—
其鍵鎖製造業	178	150	28	124	99	25	54	51	3
バネ製造業	126	115	11	90	81	9	36	34	2
鋼索製造業	65	58	7	51	44	7	14	14	—
金網製造業	45	44	1	34	33	1	11	11	—
ボルト、ナット、座金及鉚製造業	693	595	98	548	465	83	145	130	15
釘類製造業	85	78	7	65	58	7	20	20	—
針類製造業	30	27	3	19	16	3	11	11	—
金屬板製造業	656	593	63	441	380	61	215	213	2
建築用及家具用金物製造業	148	135	13	109	97	12	39	38	1
金屬製建具、家具類製造業	41	39	2	25	23	2	16	16	—
建築橋梁塔等ノ建設材料製造業	562	505	57	313	260	53	249	245	4
金屬器類製造業	238	213	25	178	155	23	60	58	2
金屬製ペン先製造業	6	4	2	6	4	2	—	—	—
剃刀、食卓用ナイフ、フォーク及スプーン製造業	15	13	2	11	9	2	4	4	—
洋傘骨製造業	3	3	—	3	3	—	—	—	—
金屬製玩具製造業	8	6	2	6	4	2	2	2	—
金屬製小間物類製造業	8	8	—	5	5	—	3	3	—
蹄鐵及蹄釘製造業	—	—	—	—	—	—	—	—	—
蹄火製造業	257	239	18	187	169	18	70	70	—
金屬切斷業	207	193	14	186	172	14	21	21	—
熔接業	43	41	2	21	19	2	22	22	—
其他ノ金屬品製造加工業	486	408	78	363	287	76	123	121	2
機械器具工業	17,406	15,112	2,294	10,715	8,543	2,172	6,691	6,569	122
蒸氣罐製造業	148	135	13	88	75	13	60	60	—
原動機製造業	129	114	15	73	58	15	56	56	—
原動機部分品及附屬品製造業	93	84	9	69	60	9	24	24	—

(續) 工場數及

主要事業別	工場數			從數		
	總數	製造工場	加工及修理工場	總數	男	女
蓄音機製造業	—	—	—	—	—	—
事務用機械製造業	4	4	—	375	346	29
金庫製造業	3	3	—	94	91	3
ガス器具製造業	5	5	—	101	96	5
弁及コック製造業	113	82	31	2,208	2,064	144
軸受製造業	48	34	14	2,051	1,833	218
齒車製造業	49	20	29	1,369	1,345	24
ベルト車、車輪及車軸製造業	34	22	12	1,058	1,016	42
前掲以外ノ部品及附屬品製造業	496	269	227	9,046	8,387	659
其他ノ機械器具製造業	780	527	253	43,054	40,589	2,465
化學工業	871	807	64	38,294	25,569	12,725
製藥業	91	91	—	8,740	4,009	4,731
—ダ製業	2	2	—	33	28	5
硫酸製造業	2	2	—	267	264	3
燐製業	—	—	—	—	—	—
縮ガスト製造業	4	4	—	185	177	8
カーバイド製造業	—	—	—	—	—	—
其他ノ工業藥品製造業	64	64	—	2,582	2,366	216
製天染料製造業	1	1	—	25	15	10
其他ノ工業染料製造業	—	—	—	—	—	—
硫化染料製造業	3	3	—	64	64	—
其他ノ合成染料及中間物製造業	16	16	—	2,522	2,248	274
漆液製造業	2	2	—	43	38	5
塗料製造業	48	48	—	1,755	1,448	307
顔料製造業	49	47	2	958	776	182
マツチ製造業	2	2	—	51	10	41
植物油脂製造業	11	11	—	514	460	54
植樟薄製造業	—	—	—	—	—	—
其他ノ植物性揮發油製造業	2	2	—	78	67	11
魚油製造業	3	3	—	68	67	1
獸脂類製造業	5	5	—	45	33	12
木蠟製造業	—	—	—	—	—	—
蠟燭製造業	5	5	—	51	27	24
加工油製造業	14	14	—	770	671	99
ゴム製品製造業	119	96	23	3,815	2,255	1,560
再生ゴム製品製造業	16	14	2	248	215	33
パルプ製造業	4	4	—	257	219	38
製紙業	17	16	1	1,513	1,166	347

從業者數 (其一)

業 職 者 數								
總數			職數			員數		
總數	男	女	總數	男	女	總數	男	女
—	—	—	—	—	—	—	—	—
23	26	2	18	16	2	10	10	—
20	19	1	11	10	1	9	9	—
9	8	1	6	5	1	3	3	—
296	261	35	220	188	32	76	73	3
217	187	30	136	106	30	81	81	—
150	134	16	92	76	16	58	53	—
137	120	17	86	69	17	51	51	—
877	802	75	602	529	73	275	273	2
5,271	4,574	697	3,049	2,379	670	2,222	2,195	27
5,754	5,240	514	3,357	2,921	446	2,337	2,319	58
1,110	1,003	107	434	362	72	676	641	35
6	4	2	4	2	2	2	2	—
58	56	2	28	26	2	30	30	—
—	—	—	—	—	—	—	—	—
51	43	8	37	29	8	14	14	—
—	—	—	—	—	—	—	—	—
419	383	36	236	205	31	183	178	5
2	1	1	2	1	1	—	—	—
—	—	—	—	—	—	—	—	—
15	15	—	9	9	—	6	6	—
457	440	17	164	152	12	293	288	5
16	16	—	14	14	—	2	2	—
600	528	72	427	356	71	173	172	1
212	193	19	143	124	19	69	69	—
1	1	—	—	—	—	1	1	—
95	82	13	70	60	10	25	22	3
—	—	—	—	—	—	—	—	—
10	7	3	4	2	2	6	5	1
16	16	—	14	14	—	2	2	—
8	7	1	4	3	1	4	4	—
—	—	—	—	—	—	—	—	—
4	4	—	3	3	—	1	1	—
158	141	17	74	59	15	84	82	2
347	312	35	231	199	32	116	113	3
19	17	2	14	12	2	5	5	—
24	24	—	12	12	—	12	12	—
198	188	10	120	110	10	78	78	—

(續) 工場數及

主要事業別	工場數			從數		
	總數	製造工場	加工及修理工場	總數		
				總數	男	女
セロファン紙製造業	—	—	—	—	—	—
セルロイド素地製造業	5	5	—	178	153	25
セルロイド製品製造業	58	49	9	1,209	627	582
再生セルロイド素地製造業	1	1	—	5	5	—
人造絹絲製造業	—	—	—	—	—	—
ステープルファイバー製造業	—	—	—	—	—	—
其他ノ化學纖維製造業	—	—	—	—	—	—
植物質肥料製造業	2	2	—	115	86	29
動物質肥料製造業	4	4	—	28	24	4
鑛物質及配合肥料製造業	9	9	—	721	658	63
精製毛皮製造業	1	1	—	13	6	7
石鹼及化粧品製造業	84	83	1	3,842	1,481	2,361
人造レジン素地及製品製造業	52	43	9	1,320	1,109	211
蓄音機レコード製造業	1	1	—	25	21	4
バルカナイズドファイバー製造業	8	5	3	111	95	16
リノリウム製造業	—	—	—	—	—	—
防水布、擬革布類製造業	8	7	1	606	328	278
建築用防水紙及防水布製造業	3	3	—	127	107	20
フィルム、乾板類製造業	—	—	—	—	—	—
人造香料製造業	4	4	—	177	127	50
タンニン製造業	1	1	—	15	5	10
糊料製造業	12	12	—	243	146	97
殺虫劑及防蝕劑製造業	5	5	—	528	309	219
研磨材料及研磨用品製造業	6	5	1	130	109	21
炭素製品製造業	7	6	1	237	210	27
コークス製造業	29	29	—	804	749	55
其他ノ化學製品製造業	91	80	11	3,276	2,591	685
ガス業及電氣業	9	9	—	1,167	1,153	14
窯業及土石工業	374	329	45	16,439	13,473	2,966
陶磁器製造業	8	8	—	273	181	92
陶磁器繪付製造業	—	—	—	—	—	—
ガラス及ガラス製品製造業	237	196	41	10,086	8,215	1,871
セメント製造業	2	2	—	739	721	18
煉瓦及耐火物製造業	19	19	—	944	794	150
煉瓦根瓦製造業	1	1	—	5	3	2
石灰製造業	—	—	—	—	—	—
珪礬鐵器製造業	41	39	2	2,455	2,007	448

從業者數 (其一)

業	者							
	總數		事務員		技師		員	
	總數	男	總數	男	總數	男	總數	男
—	—	—	—	—	—	—	—	—
30	28	2	25	23	2	5	5	—
117	107	10	90	80	10	27	27	—
—	—	—	—	—	—	—	—	—
—	—	—	—	—	—	—	—	—
—	—	—	—	—	—	—	—	—
25	22	3	22	19	3	3	3	—
4	4	—	3	3	—	1	1	—
108	105	3	53	50	3	55	55	—
—	—	—	—	—	—	—	—	—
491	438	53	370	321	49	121	117	4
149	133	16	86	71	15	63	62	1
9	8	1	7	6	1	2	2	—
10	10	—	9	9	—	1	1	—
—	—	—	—	—	—	—	—	—
61	50	11	42	31	11	19	19	—
43	36	7	39	32	7	4	4	—
—	—	—	—	—	—	—	—	—
49	45	4	10	8	2	39	37	2
—	—	—	—	—	—	—	—	—
38	36	2	30	28	2	8	8	—
86	76	10	53	46	7	33	30	3
25	24	1	16	15	1	9	9	—
34	32	2	26	24	2	8	8	—
150	142	8	92	84	8	58	58	—
499	463	36	350	317	33	149	146	3
213	213	—	55	55	—	158	158	—
1,304	1,188	116	909	793	116	395	395	—
30	26	4	18	14	4	12	12	—
—	—	—	—	—	—	—	—	—
495	459	36	368	332	36	127	127	—
194	183	11	90	79	11	104	104	—
123	110	13	87	74	13	36	36	—
—	—	—	—	—	—	—	—	—
—	—	—	—	—	—	—	—	—
203	186	17	153	136	17	50	50	—

(續) 工場數及

主要事業別	工場數			從業者數		
	總數	製造工場	加工及修理工場	總數		
				總數	男	女
其他ノ捺染業	18	1	17	495	436	60
無地染及絞染業	67	1	66	2,853	2,215	638
絲染色、精練及漂白業	47	—	47	1,538	1,153	435
精練、漂白及整理業	48	5	43	3,582	2,124	1,458
起毛及毛織製造業	8	—	8	147	95	51
フェルト製造業	3	2	1	48	34	14
裁刺反縫織毛業	1,004	273	731	13,915	5,443	8,472
其他ノ紡織品製造加工業	4	2	2	38	12	26
	3	3	—	63	46	17
製材及木製品工業	678	580	98	9,983	8,677	1,306
製材業	102	41	61	1,875	1,836	39
防腐、耐火等ノ木材處理業	8	5	3	286	246	40
ベニア合板製造業	16	16	—	814	604	210
木製建具及家具製造業	133	131	2	1,759	1,717	42
包裝用木箱、樽及桶製造業	115	115	—	1,361	1,255	106
木製管製造業	11	8	3	345	213	132
コルク製品製造業	29	27	2	839	400	439
其他ノ木製品製造業	2	2	—	9	9	—
	262	235	27	2,695	2,397	298
食品工業	604	597	7	12,304	7,511	4,793
精製澱粉業	2	2	—	37	37	—
穀粉製造業	7	7	—	179	166	13
	7	7	—	115	96	19
製和麥酒業	10	10	—	502	368	134
糖製酒業	10	10	—	279	269	10
其他ノ酒類製造業	2	2	—	196	126	70
醬油、味噌及飲料製造業	16	16	—	230	212	18
清涼飲料製造業	41	41	—	362	296	66
菓子、パン、餡類製造業	302	300	2	7,132	3,631	3,501
菓罐製造業	11	11	—	205	100	105
詰詰製造業	2	2	—	12	11	1
畜產食品製造業	7	7	—	138	107	31
畜產食品製造業	63	59	4	816	570	246
畜產食品製造業	1	1	—	9	7	2
製冰食品製造業	31	31	—	341	306	35
冷凍食品製造業	—	—	—	—	—	—
	26	26	—	220	190	30

從業者數 (其一)

從業者數									
總數	職			務			員		
	總數	男	女	總數	男	女	技 術 員		
							總數	男	女
38	35	3	3	25	22	3	13	13	—
330	306	24	24	194	171	23	135	135	1
153	139	14	14	110	95	14	43	43	—
395	259	136	136	311	175	136	84	84	—
16	15	1	1	10	9	1	6	6	—
4	4	—	—	3	3	—	1	1	—
783	647	136	136	527	411	116	256	236	20
3	2	1	1	1	1	—	2	1	1
10	9	1	1	7	6	1	3	3	—
51	46	5	5	43	38	5	8	8	—
949	871	78	78	671	599	72	278	272	6
227	214	13	13	185	172	13	42	42	—
56	52	4	4	31	27	4	25	25	—
63	54	9	9	52	43	9	11	11	—
240	226	14	14	158	144	14	82	82	—
115	102	13	13	83	72	11	32	30	2
31	27	4	4	13	11	2	18	16	2
61	54	7	7	35	28	7	26	26	—
—	—	—	—	—	—	—	—	—	—
156	142	14	14	114	102	12	42	40	2
1,333	1,108	225	225	1,022	810	212	311	298	13
6	6	—	—	6	6	—	—	—	—
32	30	2	2	23	21	2	9	9	—
23	19	4	4	19	15	4	4	4	—
71	66	5	5	53	48	5	18	18	—
41	40	1	1	28	27	1	13	13	—
—	—	—	—	—	—	—	—	—	—
23	21	2	2	10	8	2	13	13	—
40	31	9	9	28	19	9	12	12	—
80	63	17	17	51	38	13	29	25	4
641	496	145	145	520	378	142	121	118	3
21	20	1	1	15	14	1	6	6	—
—	—	—	—	—	—	—	—	—	—
25	23	2	2	15	13	2	10	10	—
59	47	12	12	53	43	10	6	4	2
2	2	—	—	2	2	—	—	—	—
94	93	1	1	70	69	1	24	24	—
—	—	—	—	—	—	—	—	—	—
16	14	2	2	6	6	—	10	8	2

(續) 工場數及

主要事業別	工場數			從數		
	總數	製造工場	加工及修理工場	總數	男	女
其他ノ食料品製造業	66	65	1	1,531	1,019	512
印刷業及製本業	516	302	214	11,958	10,291	1,667
印刷業	450	302	148	11,232	9,733	1,499
製本業	66	—	66	726	558	168
其他ノ工業	1,052	770	282	19,301	11,847	7,454
紙製品製造業	447	356	91	8,905	4,934	3,921
竹製品製造業	17	16	1	201	123	73
柳製品製造業	1	1	—	5	3	2
籐製品製造業	5	5	—	60	54	6
其他ノ蔓及莖製品製造業	5	5	—	42	29	13
壘製品製造業	1	1	—	8	8	—
莫草、花苳及野草莖製品製造業	—	—	—	—	—	—
藥製品及棕櫚製品製造業	5	5	—	44	22	22
麻眞田製品製造業	—	—	—	—	—	—
麥稈及經木製品製造業	1	1	—	15	11	4
綿、麻、毛及絹製網、繩及綱製造業	12	12	—	695	342	353
纖維板製造業	—	—	—	—	—	—
革靴製造業	34	24	10	1,845	1,365	480
其他ノ皮革製品製造業	52	42	10	1,531	1,219	312
鈕釦(金屬製ノモノヲ除ク)製造業	40	31	9	477	329	148
刷毛及刷子製造業	78	50	28	952	571	381
漆器製造業	—	—	—	—	—	—
フェルト製帽子製造業	51	16	35	1,267	810	457
其他ノ帽子製造業	68	37	31	650	399	251
玩具(金屬製ノモノヲ除ク)製造業	24	21	3	242	124	118
傘製造業	34	1	33	252	189	63
骨、角、蹄、甲、牙、及貝類製品製造業	26	25	1	188	157	31
醫療材料製品製造業	8	6	2	90	44	46
毛筆製造業	3	3	—	37	16	21
萬年筆製造業	3	3	—	32	20	12
鉛筆及クレヨン製造業	5	5	—	220	146	74
和傘製造業	—	—	—	—	—	—
洋傘製造業	6	4	2	51	33	18
草履(草製及ゴム製)ノモノヲ除クノ爪革類製造業	22	12	10	153	105	48
羽毛及獸毛漂白整理業	5	3	2	97	17	80
人造眞珠製造業	2	2	—	35	8	27
寶石類加工業	—	—	—	—	—	—
魔法織製造業	7	5	2	101	91	10
其他ノ製造加工業	90	78	12	1,106	623	483

從業者數 (其一)

從業者數								
總數	職數		事務員			技術員		
	男	女	總數	男	女	總數	男	女
159	137	22	123	103	20	36	34	2
1,522	1,416	106	1,219	1,120	99	303	296	7
1,502	1,397	105	1,204	1,106	93	293	291	2
20	19	1	15	14	1	5	5	—
1,785	1,582	203	1,340	1,148	192	445	434	11
927	810	117	743	631	112	184	179	5
18	14	4	13	9	4	5	5	—
—	—	—	—	—	—	—	—	—
5	4	1	4	3	1	1	1	—
2	1	1	2	1	1	—	—	—
1	1	—	1	1	—	—	—	—
—	—	—	—	—	—	—	—	—
2	1	1	2	1	1	—	—	—
—	—	—	—	—	—	—	—	—
2	2	—	1	1	—	1	1	—
66	61	5	31	26	5	35	35	—
—	—	—	—	—	—	—	—	—
131	121	10	77	70	7	54	51	3
133	127	6	100	94	6	33	33	—
34	31	3	22	19	3	12	12	—
72	61	11	64	53	11	8	8	—
—	—	—	—	—	—	—	—	—
111	93	13	78	65	13	33	33	—
51	48	3	36	33	3	15	15	—
12	11	1	9	8	1	3	3	—
7	7	—	4	4	—	3	3	—
8	8	—	7	7	—	1	1	—
13	12	1	7	6	1	6	6	—
4	3	1	4	3	1	—	—	—
4	4	—	4	4	—	—	—	—
25	22	3	18	15	3	7	7	—
—	—	—	—	—	—	—	—	—
3	3	—	3	3	—	—	—	—
8	7	1	6	5	1	2	2	—
7	7	—	5	5	—	2	2	—
3	2	1	3	2	1	—	—	—
—	—	—	—	—	—	—	—	—
4	4	—	2	2	—	2	2	—
132	112	20	94	77	17	38	35	3

(續) 工、場 數 及

主 要 事 業 別	從 業 者					
	職 數			16歲—49歲		
	總 數	男	女	總 數	男	女
電氣機械器具製造業	5,433	4,599	834	4,751	4,053	698
無線及有線通信機械器具製造業	2,012	1,331	681	1,667	1,036	581
電線及電纜製造業	4,697	3,062	1,635	4,555	2,931	1,574
電池製造業	1,430	691	739	1,238	621	617
探礦運礦及精鍊機械器具製造業	1,334	1,322	12	1,218	1,206	12
化學工業用機械器具製造業	4,070	3,990	80	3,721	3,656	65
窯業用機械器具製造業	165	165	—	151	151	—
製紙機械器具製造業	23	23	—	16	16	—
紡織機械器具製造業	4,871	4,457	414	4,451	4,064	387
蠶絲機械器具製造業	—	—	—	—	—	—
ガス發生裝置製造業	153	149	4	143	139	4
食品製造加工用機械器具製造業	421	415	6	383	379	4
印刷機械器具製造業	573	524	49	505	459	46
製本機械器具製造業	14	14	—	14	14	—
ミシン製造業	796	721	75	730	658	72
其他ノ製造加工用機械器具製造業	27,344	26,794	550	25,050	24,535	515
運搬機械製造業	2,091	2,083	8	1,945	1,933	7
ポンプ及水壓機製造業	1,160	1,147	13	1,049	1,038	11
送風機及氣體壓縮機製造業	962	952	10	881	871	10
農業用機械器具製造業	162	157	5	150	145	5
土木建築用機械器具製造業	313	302	11	302	291	11
度量衡器製造業	401	395	6	335	329	6
ガスメートル及水量メートル製造業	25	24	1	25	24	1
寒暖計製造業	—	—	—	—	—	—
體溫計製造業	—	—	—	—	—	—
電氣計器製造業	818	645	173	706	557	149
計壓器類製造業	245	200	45	226	182	44
其他ノ計器製造業	154	148	6	140	136	4
電氣時計製造業	59	57	2	54	52	2
其他ノ時計製造業	82	77	5	75	70	5
測量機械器具製造業	22	22	—	22	22	—
試験及検査機械器具製造業	362	352	10	334	324	10
學術用機械器具製造業	—	—	—	—	—	—
醫療用機械器具製造業	494	432	62	448	393	55
寫眞機類製造業	159	139	20	140	121	19
其他ノ光學機械器具製造業	132	101	31	124	95	29
電球製造業	816	243	573	646	191	455
其他ノ照明用機械器具製造業	705	535	170	639	488	151
樂器類製造業	29	25	4	27	23	4

從 業 者 數 (其 二)

工 者	數					一 工 場 均 平 作 業 日 數	職 工 平 均 一 日 實 收 賃 銀		
	其 他 ノ 從 業 者			總 數	男		女	男	女
	共	他	女						
總 數	682	546	136	221	163	53	317	1.97	0.96
男	345	245	100	78	61	17	323	1.89	1.01
女	142	81	61	33	24	9	312	2.09	1.02
總 數	192	70	122	40	30	10	319	1.68	1.03
男	116	116	—	111	100	11	312	2.48	1.05
女	349	334	15	138	118	20	322	2.39	1.00
總 數	14	14	—	4	4	—	320	2.32	—
男	7	7	—	3	3	—	323	2.95	—
女	420	393	27	133	92	41	313	2.25	0.98
總 數	—	—	—	—	—	—	—	—	—
男	10	10	—	2	1	1	293	2.42	1.22
女	38	36	2	47	45	2	316	2.35	0.95
總 數	68	65	3	26	21	5	321	2.18	1.41
男	—	—	—	—	—	—	332	1.60	—
女	66	63	3	17	15	2	311	1.87	0.93
總 數	2,294	2,259	35	1,226	1,000	226	306	2.35	1.10
男	146	145	1	81	63	13	313	2.36	1.25
女	111	109	2	48	39	9	326	2.42	1.11
總 數	81	81	—	33	22	11	314	2.40	1.05
男	12	12	—	15	11	4	307	2.27	1.21
女	11	11	—	—	—	—	300	3.04	1.03
總 數	66	66	—	5	5	—	320	2.61	1.33
男	—	—	—	—	—	—	305	3.20	0.90
女	—	—	—	—	—	—	—	—	—
總 數	112	88	24	61	47	14	323	1.77	0.96
男	19	18	1	6	4	2	324	2.90	0.91
女	14	12	2	1	—	1	330	2.04	1.23
男	5	5	—	2	1	1	333	2.30	0.80
女	7	7	—	1	1	—	285	1.64	0.93
總 數	—	—	—	—	—	—	262	2.00	—
男	28	28	—	13	9	4	286	2.50	0.95
女	—	—	—	—	—	—	—	—	—
總 數	46	39	7	11	9	2	312	2.34	1.07
男	19	18	1	4	3	1	282	2.48	1.07
女	8	6	2	—	—	—	301	2.04	1.21
總 數	170	52	118	17	12	5	312	1.96	1.18
男	66	47	19	30	28	2	315	2.34	0.97
女	2	2	—	2	1	1	196	2.05	1.20

(續) 工場數及

主要事業別	從業					
	職數			16歳—49歳		
	總數	男	女	總數	男	女
蓄音機製造業	—	—	—	—	—	—
事務用機械製造業	340	313	27	299	272	27
金庫製造業	68	68	—	58	58	—
ガス器具製造業	91	87	4	79	75	4
弁及コック製造業	1,865	1,766	99	1,703	1,614	89
軸受製造業	1,766	1,591	175	1,637	1,471	166
齒車製造業	1,152	1,150	2	1,090	1,090	—
ベルト車、車輪及車軸製造業	897	878	19	837	822	15
前掲以外ノ部分品及附屬品製造業	7,924	7,378	546	7,230	6,713	517
其他ノ機械器具製造業	35,179	33,695	1,484	32,390	30,990	1,400
化學工業	30,694	18,923	11,771	27,859	17,793	10,066
製ソダ薬製造業	7,228	2,749	4,479	6,068	2,399	3,669
硫酸製造業	27	24	3	27	24	3
燐酸製造業	180	180	—	177	177	—
燐酸製造業	—	—	—	—	—	—
燐酸製造業	105	105	—	102	102	—
其他ノ工業藥品製造業	2,031	1,870	161	1,950	1,795	155
天然染料製造業	23	14	9	23	14	9
硫化染料製造業	48	48	—	48	48	—
其他ノ合成染料及中間物製造業	1,911	1,719	192	1,836	1,645	191
漆液製造業	25	22	3	22	19	3
塗料製造業	1,052	837	215	982	780	202
顔料製造業	715	558	157	685	533	152
マツチ製造業	50	9	41	41	5	36
植物油脂製造業	316	284	32	289	264	25
植物油脂製造業	—	—	—	—	—	—
其他ノ植物性揮發油製造業	67	59	8	64	57	7
魚油類製造業	32	31	1	31	30	1
獸脂類製造業	37	26	11	34	23	11
木蠟燭製造業	—	—	—	—	—	—
加工油製造業	43	21	22	33	15	18
ゴム製品製造業	508	445	63	495	436	59
再生ゴム製品製造業	3,344	1,856	1,488	3,130	1,759	1,371
ゴム製品製造業	227	196	31	224	193	31
紙製造業	221	187	34	220	186	34
製紙業	1,209	892	317	1,115	835	280

從業者數 (其二)

工者	數					一工場均 作業日數	職工平均一日 實收賃銀	
	工者			其他ノ從業者			男	女
	總數	男	女	總數	男			
—	—	—	—	—	—	—	円	円
41	41	—	7	7	—	328	2.39	1.22
10	10	—	6	4	2	319	2.84	—
12	12	—	1	1	—	324	2.35	0.95
162	152	10	47	37	10	318	2.09	1.02
129	120	9	68	55	13	304	1.97	1.03
62	60	2	67	61	6	313	2.27	—
60	56	4	24	18	6	309	2.46	1.06
694	665	29	245	207	38	314	2.18	1.03
2,789	2,705	84	2,604	2,320	284	313	2.32	1.03
2,835	1,130	1,705	1,846	1,406	440	314	2.13	0.98
1,160	350	810	402	257	145	314	1.97	0.92
—	—	—	—	—	—	327	1.57	0.95
3	3	—	29	28	1	351	2.38	—
—	—	—	—	—	—	—	—	—
3	3	—	29	29	—	350	2.60	—
—	—	—	—	—	—	—	—	—
81	75	6	132	113	19	331	2.24	0.94
—	—	—	—	—	—	283	1.84	1.14
—	—	—	—	—	—	—	—	—
—	—	—	1	1	—	316	2.68	—
75	74	1	154	89	65	326	2.04	1.10
3	3	—	2	—	2	312	1.80	0.90
70	57	13	103	83	20	318	2.07	0.99
30	25	5	31	25	6	322	2.14	1.05
9	4	5	—	—	—	313	1.65	0.60
27	20	7	103	94	9	319	2.31	1.00
—	—	—	—	—	—	—	—	—
3	2	1	1	1	—	332	2.85	1.00
—	—	—	—	—	—	—	—	—
3	1	—	20	20	—	336	2.75	1.21
—	—	—	—	—	—	323	1.94	0.94
—	—	—	—	—	—	—	—	—
10	6	4	4	2	2	313	2.38	0.99
13	9	4	104	85	19	291	2.19	0.96
214	97	117	124	87	37	303	2.07	1.11
3	3	—	2	2	—	320	1.95	0.87
1	1	—	12	8	4	306	1.95	0.92
94	57	37	106	86	20	327	2.05	0.95

(續) 工場數及

主要事業別	從業					
	職數			16歳—49歳		
	總數	男	女	總數	男	女
セロファン紙製造業	—	—	—	—	—	—
セルロイド素地製造業	148	125	23	141	119	22
セルロイド製品製造業	1,079	507	572	1,021	478	543
再生セルロイド素地製造業	5	5	—	5	5	—
人造絹絲製造業	—	—	—	—	—	—
ステープルファイバー製造業	—	—	—	—	—	—
其他ノ化學纖維製造業	—	—	—	—	—	—
植物質肥料製造業	89	63	26	83	58	25
動物質肥料製造業	24	20	4	23	19	4
礦物質及配合肥料製造業	541	500	41	512	471	41
精製毛皮製造業	10	4	6	10	4	6
石鹼及化粧品製造業	3,256	974	2,282	2,632	916	1,716
人造レジン素地及製品製造業	1,137	945	192	1,095	907	188
蓄音機レコード製造業	16	13	3	16	13	3
バルカナイズドファイバー製造業	101	85	16	95	81	14
リノリウム製造業	—	—	—	—	—	—
防水布、擬革布類製造業	526	264	262	510	250	260
建築用防水紙及防水布製造業	83	70	13	78	65	13
フィルム、乾板類製造業	—	—	—	—	—	—
人造香料製造業	122	78	44	112	77	35
タニシ製造業	15	5	10	15	5	10
糊料製造業	200	107	93	173	102	71
殺虫劑及防腐劑製造業	397	196	201	378	194	184
研磨材料及研磨用品製造業	102	83	19	94	76	18
炭素製品製造業	200	175	25	197	172	25
コークス製造業	616	574	42	592	550	42
其他ノ化學製品製造業	2,628	1,998	630	2,481	1,892	589
ガス業及電気業	838	838	—	754	754	—
窯業及土石工業	14,661	11,952	2,709	13,551	11,084	2,467
陶磁器製造業	238	153	85	220	135	85
陶磁器繪付製造業	—	—	—	—	—	—
ガラス及ガラス製品製造業	9,450	7,657	1,793	8,724	7,071	1,653
セメント製造業	522	522	—	505	505	—
煉瓦及耐火物製造業	758	635	123	715	597	118
屋根瓦製造業	5	3	2	3	2	1
石灰製造業	—	—	—	—	—	—
珪瑯鐵器製造業	2,088	1,717	371	1,892	1,570	322

從業者數 (其二)

工	者數					一工場平均日 作業日數	職工平均一日 實收賃銀	
	工			其他ノ從業者			男	女
	總數	男	他女	總數	男			
—	—	—	—	—	—	—	—	—
7	6	1	—	—	—	312	2.02	0.89
58	29	29	13	13	—	313	2.18	0.91
—	—	—	—	—	—	330	2.00	—
—	—	—	—	—	—	—	—	—
—	—	—	—	—	—	—	—	—
6	5	1	1	1	—	323	1.94	0.87
1	1	—	—	—	—	322	2.18	0.93
29	29	—	72	53	19	346	2.35	0.93
—	—	—	3	2	1	289	2.20	1.50
624	58	566	95	69	26	322	1.91	0.93
42	38	4	34	31	3	295	1.97	0.91
—	—	—	—	—	—	306	2.00	0.85
6	4	2	—	—	—	316	2.17	0.97
—	—	—	—	—	—	—	—	—
16	14	2	19	14	5	328	1.98	1.00
5	5	—	1	1	—	329	2.10	1.16
—	—	—	—	—	—	—	—	—
10	1	9	6	4	2	319	1.99	0.88
—	—	—	—	—	—	313	2.50	1.00
27	5	22	5	3	2	321	1.94	0.86
19	2	17	45	37	8	325	2.52	1.15
8	7	1	3	2	1	310	2.30	1.34
3	3	—	3	3	—	329	2.60	1.08
24	24	—	38	33	5	286	2.62	1.22
147	106	41	149	130	19	310	2.33	1.02
84	84	—	116	102	14	345	3.44	1.30
1,110	868	242	474	333	141	313	2.10	1.00
18	18	—	5	2	3	327	1.92	1.03
—	—	—	—	—	—	—	—	—
726	586	140	141	99	42	314	1.97	0.99
17	17	—	23	16	7	337	2.69	1.05
43	38	5	63	49	14	332	2.37	1.11
2	1	1	—	—	—	285	2.20	0.50
—	—	—	—	—	—	—	—	—
196	147	49	164	104	60	311	2.27	0.94

(續) 工場數及

主要事業別	從業					
	職數			16歲—49歲		
	總數	男	女	總數	男	女
其他ノ窯業製品製造業	—	—	—	—	—	—
セメント製品製造業	184	159	25	171	147	24
石綿製品製造業	841	606	235	775	584	191
石工品製造業	212	192	20	200	180	20
其他ノ土石工業	363	308	55	346	293	53
紡織工業	45,127	15,703	29,424	38,951	14,581	24,370
生絲製造業	35	4	31	27	3	24
野蠶絲製造業	—	—	—	—	—	—
生皮、革、靴、斗、類製造業	—	—	—	—	—	—
綿、絹、絲、紡、績製造業	7,778	807	6,971	5,584	756	4,828
麻、毛、絲、紡、績製造業	5	2	3	—	—	—
其他ノ紡績製造業	1,714	433	1,281	1,477	394	1,083
其他ノ擦絲製造業	8	1	7	2	1	1
綿、擦、絲製造業	433	84	349	325	77	248
其他ノ擦絲及加工擦絲製造業	193	20	173	163	17	146
純綿織物製造業	3,162	405	2,757	2,757	362	2,395
混紡綿織物及交織綿織物製造業	7	3	4	7	3	4
純絹織物製造業	—	—	—	—	—	—
人絹トノ交織絹織物製造業	—	—	—	—	—	—
綿糸トノ交織絹織物製造業	—	—	—	—	—	—
其他ノ絹織物製造業	—	—	—	—	—	—
麻織物製造業	—	—	—	—	—	—
純毛織物製造業	54	19	35	52	18	34
混紡毛織物及交織毛織物製造業	553	227	326	480	198	282
純人絹織物製造業	—	—	—	—	—	—
交織人絹織物製造業	46	10	36	39	8	31
ス・フ織物製造業	15	10	5	14	10	4
其他ノ織物製造業	1,166	180	986	839	155	684
メリヤス素地編立業	709	272	437	617	238	379
メリヤス製品製造業	6,899	2,400	4,499	6,179	2,227	3,952
其他ノ編物製造業	250	119	131	220	111	109
絲組物製造業	89	38	51	81	35	46
製眞機	462	231	231	413	210	203
綿織機	824	565	259	790	556	234

從業者數 (其二)

工	數					一工場均 平作業日數	職工平均一日 實收賃銀	
	其			其他ノ從業者			男	女
	總數	男	他女	總數	男			
—	—	—	—	—	—	—	円	円
13	12	1	6	5	1	250	2.48	1.10
66	22	44	45	36	9	328	2.23	1.19
12	12	—	1	1	—	322	2.69	0.98
17	15	2	26	21	5	304	2.31	1.00
6,176	1,122	5,054	1,768	1,024	744	310	1.81	1.06
8	1	7	1	1	—	333	2.39	0.94
—	—	—	—	—	—	—	—	—
—	—	—	—	—	—	—	—	—
2,194	51	2,143	348	160	188	318	1.74	0.87
—	—	—	—	—	—	—	—	—
5	2	3	1	—	1	166	—	—
237	39	198	59	44	15	305	2.10	1.06
—	—	—	—	—	—	—	—	—
6	—	6	—	—	—	280	1.00	0.70
108	7	101	13	8	5	316	1.82	0.94
—	—	—	—	—	—	—	—	—
30	3	27	1	1	—	325	2.25	0.97
405	43	362	172	78	94	322	2.09	0.91
—	—	—	—	—	—	305	2.30	2.00
—	—	—	—	—	—	—	—	—
—	—	—	—	—	—	—	—	—
—	—	—	—	—	—	—	—	—
—	—	—	—	—	—	—	—	—
2	1	1	—	—	—	313	2.18	1.15
73	29	44	34	23	11	307	2.08	0.97
—	—	—	—	—	—	—	—	—
7	2	5	1	1	—	324	2.33	1.17
—	—	—	—	—	—	—	—	—
1	—	1	—	—	—	300	2.50	1.50
327	25	302	71	50	21	306	1.96	1.07
92	34	58	10	6	4	306	2.14	1.09
720	173	547	201	134	67	309	1.76	1.10
30	8	22	1	1	—	329	2.13	1.04
8	3	5	—	—	—	323	1.66	0.89
49	21	28	10	10	—	299	2.20	1.09
—	—	—	—	—	—	—	—	—
34	9	25	6	5	1	329	2.08	0.94

(續) 工場數及

主要事業別	從業					
	職數			16歲—49歲		
	總數	男	女	總數	男	女
其他ノ捺染業	444	388	56	415	361	54
無地染及絞染業	2,384	1,806	578	2,213	1,683	530
絲染色、精練及漂白業	1,395	977	418	1,296	922	374
精練、漂白及整理業	2,830	1,691	1,139	2,368	1,499	869
起毛業	130	80	50	120	73	47
フェルト製造業	43	29	14	42	29	13
裁刺縫業	12,860	4,630	8,230	11,855	4,380	7,475
反毛業	35	10	25	35	10	25
	53	37	16	50	35	15
其他ノ紡織品製造加工業	551	225	326	491	210	281
製材及木製品工業	8,655	7,462	1,193	7,970	6,920	1,050
製材業	1,539	1,515	24	1,445	1,423	22
防腐、耐火等ノ木材處理業	160	134	26	141	115	26
ベニア合板製造業	715	517	198	677	490	187
木製建具及家具製造業	1,452	1,431	21	1,353	1,338	15
包裝用木箱、樽及桶製造業	1,211	1,122	89	1,130	1,046	84
木管製造業	312	185	127	283	169	114
コルク製品製造業	774	343	431	683	319	364
挽物、曲物類製造業	8	8	—	6	6	—
其他ノ木製品製造業	2,484	2,207	277	2,252	2,014	238
食料品工業	10,465	6,016	4,449	9,327	5,628	3,699
精製澱粉業	31	31	—	29	29	—
澱粉製造業	133	123	10	132	122	10
	80	66	14	74	60	14
製和麥酒業	406	281	125	373	263	110
麥酒製造業	229	222	7	225	218	7
	—	—	—	—	—	—
其他ノ酒類製造業	168	100	68	152	97	55
醬油、味噌及食酢製造業	166	159	7	159	152	7
清涼飲料製造業	269	223	46	259	215	44
菓子、パン、餡類製造業	6,225	2,927	3,298	5,309	2,690	2,619
菓糰製造業	171	76	95	161	70	91
詰製造業	11	10	1	11	10	1
畜產食料品製造業	112	84	28	109	81	28
畜產食料品製造業	708	479	229	662	456	206
茶製造業	5	5	—	5	5	—
製冷凍食品製造業	238	205	33	226	193	33
	—	—	—	—	—	—
	193	168	25	185	164	21

從業者數 (其二)

工者數	其他ノ從業者					一工場均 作業日數	職工平均一日 實收賃銀	
	其			其他ノ從業者			男	女
	總數	男	他女	總數	男			
29	27	2	14	13	1	291	円 2.42	円 1.04
171	123	48	139	103	36	323	1.93	0.93
99	55	44	40	37	3	314	2.06	0.94
462	192	270	357	174	183	312	1.94	0.91
10	7	3	1	1	—	324	1.80	0.91
1	—	1	1	1	—	325	1.92	0.97
1,005	250	755	272	166	106	311	1.75	1.07
—	—	—	—	—	—	324	2.25	1.40
3	2	1	—	—	—	331	1.87	0.88
60	15	45	15	7	8	300	1.68	0.97
685	542	143	379	344	35	315	2.26	0.94
94	92	2	109	107	2	303	2.56	1.03
19	19	—	70	60	10	328	2.11	0.93
38	27	11	36	33	3	317	1.91	0.85
99	93	6	67	60	7	311	2.48	1.04
81	76	5	35	31	4	317	2.22	0.93
29	16	13	2	1	1	301	2.02	0.92
91	24	67	4	3	1	292	1.85	0.95
2	2	—	1	1	—	325	1.93	—
232	193	39	55	48	7	324	2.14	0.93
1,138	388	750	506	387	119	319	1.70	0.93
2	2	—	—	—	—	339	2.11	—
1	1	—	14	13	1	330	1.94	0.90
6	6	—	12	11	1	285	1.94	1.06
33	18	15	25	21	4	288	2.46	1.32
4	4	—	9	7	2	226	2.06	1.01
—	—	—	—	—	—	—	—	—
16	3	13	5	5	—	297	1.83	1.02
7	7	—	24	22	2	335	1.76	0.90
10	6	2	13	10	3	312	1.71	0.96
916	237	679	266	208	58	321	1.54	0.88
10	6	4	13	4	9	330	1.92	0.95
—	—	—	1	1	—	335	1.05	0.90
3	3	—	1	—	1	315	1.72	1.09
46	23	23	49	44	5	326	1.82	0.96
—	—	—	2	—	2	313	1.75	—
12	12	—	9	8	1	333	2.46	0.80
—	—	—	—	—	—	—	—	—
8	4	4	11	8	3	328	1.40	1.03

(續) 工場數及

主要事業別	從業					
	職數			16歲—49歲		
	總數	男	女	總數	男	女
其他ノ食料品製造業	1,320	857	463	1,256	803	453
印刷業及製本業	10,147	8,644	1,503	9,558	8,171	1,387
印刷業	9,451	8,114	1,337	8,912	7,678	1,234
製本業	696	530	166	646	493	153
其他ノ工業	17,080	9,915	7,165	15,576	9,092	6,484
紙製品製造業	7,807	4,034	3,773	7,132	3,746	3,386
竹製品製造業	172	103	69	142	83	59
柳製品製造業	5	3	2	4	2	2
藤製品製造業	55	50	5	54	49	5
其他ノ葛及莖製品製造業	40	28	12	35	25	10
疊製品製造業	7	7	—	5	5	—
蕨、花菰及野草製品製造業	—	—	—	—	—	—
蓆製品及棕櫚製品製造業	41	20	21	40	19	21
麻製品製造業	—	—	—	—	—	—
麥稈及經木製品製造業	13	9	4	11	7	4
綿、麻、毛及絹製品製造業	614	271	343	567	250	317
織維板製造業	—	—	—	—	—	—
革靴製造業	1,676	1,212	464	1,558	1,134	424
其他ノ皮革製品製造業	1,300	1,004	296	1,128	866	262
鈕釦(金屬製ノモノヲ除ク)製造業	439	294	145	414	276	138
刷毛及刷子製造業	867	503	364	783	464	319
漆器製造業	—	—	—	—	—	—
フェルト製帽子製造業	1,125	691	434	1,054	646	408
其他ノ帽子製造業	588	344	244	552	322	230
玩具(金屬製ノモノヲ除ク)製造業	226	110	116	200	100	100
傘製造業	241	179	62	227	168	59
骨、角、蹄、甲、牙及貝製品製造業	180	149	31	151	124	27
醫療材料製品製造業	75	30	45	72	29	43
毛筆製造業	33	13	20	26	6	20
萬年筆製造業	28	16	12	26	15	11
鉛筆及クレヨン製造業	195	124	71	162	102	60
和傘製造業	—	—	—	—	—	—
洋傘製造業	48	30	18	48	30	18
草履(草製及ゴム製)製造業	143	96	47	134	91	43
羽毛及獸毛漂白整理業	90	10	80	84	8	76
人造眞珠製造業	27	4	23	24	4	20
寶石類加工業	—	—	—	—	—	—
魔法鱗製造業	95	85	10	83	73	10
其他ノ製造加工業	950	496	454	860	448	412

從業者數 (共二)

工	者數					一工場平均 作業日數	職工平均一日 實收賃銀	
	共			其他ノ從業者			男	女
	總數	男	他女	總數	男			
64	54	10	52	25	27	312	円 1.82	円 0.95
589	473	116	289	231	58	319	2.16	1.21
539	436	103	279	222	57	321	2.20	1.27
50	37	13	10	9	1	309	1.92	0.89
1,504	823	681	436	350	86	313	1.90	0.99
675	288	387	171	140	31	318	1.74	0.99
30	20	10	11	11	—	325	1.77	0.87
1	1	—	—	—	—	305	1.00	0.80
1	1	—	—	—	—	280	2.12	0.94
5	3	2	—	—	—	296	1.94	1.05
2	2	—	—	—	—	338	2.00	—
—	—	—	—	—	—	—	—	—
1	1	—	1	1	—	311	2.19	1.04
—	—	—	—	—	—	—	—	—
2	2	—	—	—	—	339	2.83	0.86
47	21	26	15	10	5	320	1.92	0.98
—	—	—	—	—	—	—	—	—
118	78	40	38	32	6	297	2.82	1.13
172	138	34	98	88	10	320	2.14	1.08
25	18	7	4	4	—	310	1.99	0.94
84	39	45	13	7	6	316	1.88	0.97
—	—	—	—	—	—	—	—	—
71	45	26	31	21	10	297	2.05	1.08
36	22	14	11	7	4	305	2.10	1.07
26	10	16	4	3	1	312	2.03	0.89
14	11	3	4	3	1	307	1.91	0.97
29	25	4	—	—	—	314	1.95	1.02
3	1	2	2	2	—	265	1.62	1.01
7	7	—	—	—	—	328	2.45	0.90
2	1	1	—	—	—	331	2.67	0.95
33	22	11	—	—	—	325	2.01	1.05
—	—	—	—	—	—	—	—	—
—	—	—	—	—	—	286	2.61	1.03
9	5	4	2	2	—	312	1.83	0.93
6	2	4	—	—	—	331	1.81	1.20
3	—	3	5	2	3	304	1.85	0.83
—	—	—	—	—	—	—	—	—
12	12	—	2	2	—	297	2.21	1.27
90	48	42	24	15	9	312	1.82	0.94

(續) 原 動 機 數

主 要 事 業 別	工 場 數		總 數		電 動
	總 數	原 動 機 設 置 工 場	臺 數	實 馬 力 數	臺 數
蓄音機製造業	—	—	—	—	—
事務用機械製造業	4	4	196	228	196
金庫製造業	3	3	21	118	21
ガス器具製造業	5	5	11	52	11
辨及コック製造業	113	111	355	1,667	355
軸受製造業	48	48	295	1,978	295
齒車製造業	49	49	580	2,764	580
ベルト車、車輪及車軸製造業	34	34	156	1,455	156
前掲以外ノ部分品及附屬品製造業	496	494	1,533	9,607	1,533
其他ノ機械器具製造業	780	740	8,624	73,005	8,620
化 學 工 業	871	788	11,671	107,590	11,626
製薬製造業	91	71	2,596	10,446	2,593
硫酸製造業	2	2	6	13	6
	2	2	156	1,446	156
燐酸製造業	—	—	—	—	—
燐縮ガスト製造業	4	4	65	2,964	64
カーバイト製造業	—	—	—	—	—
其他ノ工業藥品製造業	64	60	1,529	7,449	1,521
天然染料製造業	1	1	6	20	6
硫酸染料製造業	3	3	25	93	25
其他ノ合成染料及中間物製造業	16	15	1,184	13,972	1,184
漆液製造業	2	2	15	26	15
塗料製造業	48	46	572	3,368	572
顔料製造業	49	48	361	1,962	361
マツチ製造業	2	2	2	2	2
植物油製造業	11	11	139	2,019	139
植物油脂製造業	—	—	—	—	—
其他ノ植物性揮發油製造業	2	2	25	92	25
魚油製造業	3	3	9	34	9
獸脂類製造業	5	5	9	54	9
木蠟製造業	—	—	—	—	—
蠟燭製造業	5	5	7	7	7
加工油製造業	14	13	329	1,907	326
ゴム製品製造業	119	108	570	8,902	570
再生ゴム製品製造業	16	16	72	1,274	72
パルプ製造業	4	4	68	928	68
製紙業	17	16	520	21,083	511

及 實 馬 力 數

機	蒸 汽 機 關		蒸 汽 タ ー ビ ン		ガ ス 機 關		石 油 機 關	
	實 馬 力 數	臺 數	實 馬 力 數	臺 數	臺 數	實 馬 力 數	臺 數	實 馬 力 數
—	—	—	—	—	—	—	—	—
228	—	—	—	—	—	—	—	—
118	—	—	—	—	—	—	—	—
52	—	—	—	—	—	—	—	—
1,667	—	—	—	—	—	—	—	—
1,978	—	—	—	—	—	—	—	—
2,764	—	—	—	—	—	—	—	—
1,455	—	—	—	—	—	—	—	—
9,607	—	—	—	—	—	—	—	—
72,933	1	1	—	—	1	26	2	45
102,344	28	3,723	4	206	1	250	12	1,067
10,434	2	7	—	—	—	—	1	5
13	—	—	—	—	—	—	—	—
1,446	—	—	—	—	—	—	—	—
—	—	—	—	—	—	—	—	—
2,924	—	—	—	—	—	—	1	40
—	—	—	—	—	—	—	—	—
6,882	4	480	—	—	—	—	4	87
20	—	—	—	—	—	—	—	—
—	—	—	—	—	—	—	—	—
93	—	—	—	—	—	—	—	—
13,972	—	—	—	—	—	—	—	—
26	—	—	—	—	—	—	—	—
3,368	—	—	—	—	—	—	—	—
1,962	—	—	—	—	—	—	—	—
2	—	—	—	—	—	—	—	—
2,019	—	—	—	—	—	—	—	—
—	—	—	—	—	—	—	—	—
—	—	—	—	—	—	—	—	—
92	—	—	—	—	—	—	—	—
34	—	—	—	—	—	—	—	—
54	—	—	—	—	—	—	—	—
—	—	—	—	—	—	—	—	—
7	—	—	—	—	—	—	—	—
1,901	—	—	3	6	—	—	—	—
8,902	—	—	—	—	—	—	—	—
1,274	—	—	—	—	—	—	—	—
928	—	—	—	—	—	—	—	—
18,148	9	2,935	—	—	—	—	—	—

(續) 原 動 機 數

及 實 馬 力 數

主 要 事 業 別	工 場 數		總 數		電 動
	總 數	原 動 機 設 置 工 場	臺 數	實 馬 力 數	臺 數
其他ノ窯業製品製造業	—	—	—	—	—
セメント製品製造業	14	9	14	85	14
石綿製品製造業	14	14	123	934	123
石工品製造業	16	15	59	574	59
其他ノ土石工業	22	21	86	1,118	86
紡 織 工 業	2,048	1,760	11,261	80,766	11,244
生絲製造業	1	1	3	16	3
野蠶絲製造業	—	—	—	—	—
生皮、革、靴、斗、絲類製造業	—	—	—	—	—
綿絹、絲、紡績、業	12	12	3,066	29,600	3,065
麻、絲、紡績、業	1	1	10	26	10
毛、絲、紡績、業	6	6	435	4,954	435
其他ノ紡績業	1	1	2	1	2
綿、撚、業	21	21	65	721	65
其他ノ撚絲及加工撚絲業	10	9	20	151	20
純綿織物製造業	6	6	729	9,569	729
混紡織物及交織綿織物製造業	1	—	—	—	—
純絹織物製造業	—	—	—	—	—
人絹トノ交織絹織物製造業	—	—	—	—	—
綿糸トノ交織絹織物製造業	—	—	—	—	—
其他ノ絹織物製造業	—	—	—	—	—
麻織物製造業	—	—	—	—	—
純毛織物製造業	2	2	8	31	8
混紡毛織物及交織毛織物製造業	10	10	161	844	161
純人絹織物製造業	—	—	—	—	—
交織人絹織物製造業	3	3	5	19	5
ス・フ織物製造業	1	1	1	2	1
其他ノ織物製造業	1	1	187	1,849	187
メリヤス素地編立業	57	55	143	553	143
メリヤス製品製造業	602	579	1,261	1,275	1,261
其他ノ下口製造業	15	14	62	145	62
糸組物製造業	7	7	15	68	15
製眞綿製織業	48	48	76	876	76
機械製染業	6	6	433	4,351	428

機 實馬力數	蒸 汽 機 關		蒸 汽 タ ー ビ ン		ガ ス 機 關		石 油 機 關	
	臺 數	實馬力數	臺 數	實馬力數	臺 數	實馬力數	臺 數	實馬力數
—	—	—	—	—	—	—	—	—
85	—	—	—	—	—	—	—	—
934	—	—	—	—	—	—	—	—
574	—	—	—	—	—	—	—	—
1,118	—	—	—	—	—	—	—	—
80,553	14	201	2	6	—	—	1	6
16	—	—	—	—	—	—	—	—
—	—	—	—	—	—	—	—	—
—	—	—	—	—	—	—	—	—
29,500	1	100	—	—	—	—	—	—
26	—	—	—	—	—	—	—	—
4,954	—	—	—	—	—	—	—	—
1	—	—	—	—	—	—	—	—
721	—	—	—	—	—	—	—	—
151	—	—	—	—	—	—	—	—
9,569	—	—	—	—	—	—	—	—
—	—	—	—	—	—	—	—	—
—	—	—	—	—	—	—	—	—
—	—	—	—	—	—	—	—	—
31	—	—	—	—	—	—	—	—
844	—	—	—	—	—	—	—	—
19	—	—	—	—	—	—	—	—
2	—	—	—	—	—	—	—	—
1,849	—	—	—	—	—	—	—	—
553	—	—	—	—	—	—	—	—
1,275	—	—	—	—	—	—	—	—
145	—	—	—	—	—	—	—	—
68	—	—	—	—	—	—	—	—
876	—	—	—	—	—	—	—	—
4,326	5	25	—	—	—	—	—	—

7. 燃料及動

主要事業別	總價額	石		炭		コークス		石
		數量	價額	數量	價額	數量	價額	
總數	174,933,715	2,442,303	30,303,953	231,635	17,442,432	922,048		
金屬工業	95,743,073	635,568	16,723,943	133,907	11,157,230	683,200		
金屬精業及材料品製造業	77,953,111	535,718	12,519,504	82,653	4,659,157	640,959		
鑄鐵鑄物業	6,877,043	29,351	735,991	72,976	4,704,521	8,244		
可鍛鑄物業	371,932	3,741	103,594	2,354	197,222	81		
鋼鑄物業	3,244,836	14,779	416,832	6,033	333,923	2,209		
青銅鑄物業	164,319	101	3,405	1,533	112,602	1,959		
アルミニウム鑄物業	42,313	405	10,755	319	22,197	141		
其他ノ鑄物業	101,471	162	4,954	819	53,355	441		
其他ノ鑄物業	351,976	6,293	179,753	355	19,593	5,622		
ニツケルメツキ業	159,314	339	12,177	87	5,180	82		
其他ノメツキ業	180,133	1,717	43,839	401	29,573	1,503		
其他ノメツキ業	255,320	1,018	26,830	2,205	143,943	4,740		
其他ノメツキ業	181,236	1,395	35,915	811	51,483	3,850		
鋼索製造業	177,709	1,939	57,493	2	185	5,773		
金網製造業	25,754	94	3,416	9	507	3		
ボルト、ナット、座金及鋼製造業	935,993	11,909	337,779	2,486	146,134	3,317		
釘類製造業	221,533	2,771	66,940	71	4,007	42		
針類製造業	13,975	8	293	5	353	7		
金屬板製造業	535,462	3,192	93,403	1,755	112,844	848		
建築用及家具用金屬製造業	132,112	143	4,534	633	45,350	722		
金屬製建具、家具類製造業	18,722	11	330	53	3,399	52		
建築構架塔等ノ建設材料製造業	555,813	6,951	233,430	2,001	124,075	46		
金屬器類製造業	432,853	5,631	145,147	510	36,947	594		
金屬製ペン先製造業	18,407	140	4,200	—	—	—		
剃刀、食卓用、ナイフ、フォーク及スプーン製造業	4,510	—	—	8	515	—		
洋傘骨製造業	26,534	3	110	159	10,595	135		
金屬製玩具製造業	4,899	7	250	15	920	42		
金屬製小間物類製造業	4,854	2	100	18	1,332	—		
蹄鐵及蹄釘製造業	—	—	—	—	—	—		
火屬切斷業	1,778,359	53,351	1,450,772	2,303	129,782	4,607		
金屬切斷業	50,472	18	639	55	3,450	—		
熔接業	31,627	13	499	77	4,829	—		
其他ノ金屬品製造加工業	816,863	4,305	130,792	3,050	194,273	3,166		
機械器具工業	15,648,841	134,514	3,831,717	48,851	3,134,956	103,387		
蒸氣罐製造業	211,323	3,018	92,653	295	18,211	2,118		
原動機製造業	126,904	253	6,829	413	25,432	3,488		
原動機部分品及附屬品製造業	191,505	3,432	100,095	513	33,326	537		

力使用額 (主要事業細別)

油	薪	木		炭		ガ		ス		電		其他ノ燃料
		數量	價額	數量	價額	數量	價額	數量	價額	數量	價額	
7,183,771	301,102	18,535	2,023,215	533,142	53,503,031	1,137,533	32,753,842	827,740				
5,277,345	248,967	10,263	1,104,538	432,831	43,172,041	433,638	12,533,323	523,607				
4,755,399	65,503	3,241	352,714	480,521	47,947,290	319,941	7,573,854	87,575				
123,950	121,192	3,335	352,423	15	1,497	24,013	746,400	30,979				
15.6	5,009	121	8,637	—	—	1,593	51,160	1,844				
39,201	20,035	1,855	187,704	421	45,550	72,295	1,871,523	329,937				
16,755	3,323	133	13,511	2	239	146	7,021	7,360				
1,331	175	24	2,454	7	701	85	4,699	—				
3,443	3,440	85	9,051	75	5,922	521	16,181	105				
40,050	2,535	7	800	20	1,815	3,602	107,259	144				
1,825	8,293	76	7,547	30	2,833	2,931	103,719	13,190				
16,420	2,800	81	8,805	22	2,193	1,786	67,058	9,390				
32,679	545	30	3,212	82	8,633	814	39,117	311				
42,259	595	15	1,576	74	6,893	1,263	33,955	3,550				
61,322	—	1	83	○	41	1,603	57,937	678				
45	—	1	245	2	200	572	20,931	360				
43,254	873	121	14,473	33	3,039	9,153	357,033	24,348				
1,191	559	63	6,857	3	325	4,131	141,546	100				
135	12	19	3,050	13	1,816	199	8,209	100				
10,495	924	100	11,531	888	84,550	5,252	218,577	3,122				
5,122	130	73	8,540	46	4,291	1,283	60,453	3,682				
507	60	16	1,837	10	912	189	11,477	150				
793	3,115	110	11,652	23	1,555	5,783	191,117	66				
6,370	1,740	76	8,733	216	20,790	7,562	212,547	584				
—	—	3	330	4	507	336	13,320	—				
—	60	5	533	—	—	63	3,337	60				
1,452	23	16	2,072	—	—	273	12,281	—				
1,100	—	1	118	○	31	52	2,480	—				
—	—	3	262	2	240	49	2,340	580				
—	—	—	—	—	—	—	—	—				
34,428	1,353	51	5,486	52	4,278	4,447	151,853	401				
—	1,812	4	570	1	95	1,134	43,905	—				
—	85	55	6,554	15	1,195	403	18,195	259				
35,189	3,702	489	62,933	253	24,483	15,203	350,704	4,742				
985,817	52,523	4,933	553,917	9,650	811,630	173,370	6,124,265	93,983				
30,551	500	35	4,253	29	2,882	1,235	59,779	2,479				
37,153	1,034	63	6,643	79	7,145	1,276	41,546	1,042				
7,342	160	18	2,027	87	7,818	877	40,233	500				

(續) 燃料及動

主要事業別	總價額	石		炭		コークス		石
		數量	價額	數量	價額	數量	價額	
電氣機械器具製造業	346,979	623	20,733	795	48,973	1,014		
無線及有線通信機械器具製造業	50,648	163	5,340	69	4,048	3		
電線及電纜製造業	1,334,735	19,939	470,549	590	33,030	10,058		
電池製造業	182,810	2,630	67,815	90	5,312	—		
採礦運搬及精練機械器具製造業	294,782	1,934	53,507	909	53,464	673		
化学工業用機械器具製造業	471,493	3,353	99,345	2,014	141,741	2,338		
窯業用機械器具製造業	9,991	6	163	21	1,347	35		
製紙機械器具製造業	1,897	—	—	—	—	—		
紡織機械器具製造業	470,835	2,432	66,855	1,549	105,746	3,287		
蠶絲機械器具製造業	—	—	—	—	—	—		
ガス及び牛裝置製造業	15,675	40	1,351	29	2,054	28		
食料品製造加工用機械器具製造業	24,901	95	2,700	91	5,645	78		
印刷機械器具製造業	39,155	204	5,584	108	6,129	21		
製本機械器具製造業	333	—	—	1	93	—		
ミシン製造業	23,050	25	870	52	3,273	5		
其他ノ製造加工用機械器具製造業	2,359,175	14,770	421,779	9,153	590,833	6,537		
運搬機械製造業	171,972	814	24,817	902	54,761	136		
ポンプ及水壓機製造業	137,739	688	19,479	717	53,125	381		
送風機及氣體壓縮機製造業	72,866	303	10,243	231	16,589	503		
農業用機械器具製造業	39,300	82	2,520	424	25,470	70		
土木建築用機械器具製造業	30,351	121	3,405	153	6,028	513		
度量衡器製造業	11,012	7	193	47	3,286	3		
ガスメートル及水置メートル製造業	4,143	7	212	—	—	—		
寒暖計製造業	—	—	—	—	—	—		
體溫計製造業	—	—	—	—	—	—		
電氣計器製造業	47,107	177	5,622	123	7,764	51		
計壓器類製造業	8,862	4	100	4	223	—		
其他ノ計器製造業	3,761	4	118	7	507	—		
電氣時計製造業	546	—	—	—	—	—		
其他ノ時計製造業	1,405	—	—	2	81	2		
測量機械器具製造業	630	—	—	1	25	—		
試験及検査機械器具製造業	18,079	26	916	50	3,193	21		
學術用機械器具製造業	—	—	—	—	—	—		
醫療用機械器具製造業	40,728	36	1,302	87	5,200	53		
寫真機類製造業	6,335	19	653	7	534	2		
其他ノ光學機械器具製造業	15,391	313	9,401	1	47	—		
電球製造業	127,332	87	2,313	—	—	—		
其他ノ照明用機械器具製造業	62,182	431	12,919	167	13,293	61		
樂器類製造業	2,102	—	—	11	750	—		

力使用額

油	薪	木		炭		ガ		ス		電		力	其他ノ
		數量	價額	數量	價額	數量	價額	數量	價額	數量	價額		
價額	價額	數量	價額	數量	價額	數量	價額	數量	價額	數量	價額	燃	料
11,351	1,603	330	39,042	347	33,233	5,174	189,056	2,970					
55	—	34	3,552	78	7,501	640	29,505	636					
151,358	—	233	23,737	1,453	120,444	22,105	535,557	—					
—	24	35	4,589	585	52,125	2,054	52,476	479					
15,544	573	199	19,765	66	6,571	4,082	121,071	19,287					
35,007	5,081	125	13,278	111	10,368	4,419	159,738	6,935					
770	18	1	95	1	94	130	7,499	—					
—	—	—	—	—	—	49	1,897	—					
24,979	1,553	318	33,943	523	40,065	5,040	194,734	2,950					
—	—	—	—	—	—	—	—	—					
461	1,040	39	3,909	○	32	103	6,818	—					
959	—	12	1,572	3	308	246	13,051	666					
412	—	2	247	118	11,043	305	15,741	—					
—	—	—	—	—	—	7	293	—					
100	672	14	1,479	26	2,542	297	13,653	451					
65,684	8,821	829	94,125	833	72,130	28,407	1,117,810	7,993					
2,133	1,285	32	3,664	3	302	1,652	83,416	1,589					
7,613	297	71	9,850	15	1,460	942	45,595	320					
6,295	169	21	2,333	7	654	799	36,583	—					
1,613	2,994	7	670	—	—	140	6,033	—					
7,939	100	—	—	1	84	295	12,794	—					
76	—	6	726	3	312	128	6,414	—					
—	—	1	102	37	3,408	6	421	—					
—	—	—	—	—	—	—	—	—					
—	—	—	—	—	—	—	—	—					
767	—	20	2,092	140	12,473	485	18,339	—					
—	—	19	2,652	24	2,240	75	3,100	547					
—	—	4	490	2	239	53	2,407	—					
—	—	—	—	—	—	8	546	—					
44	—	1	82	1	95	16	1,102	—					
—	—	2	180	—	—	10	425	—					
297	10	9	1,285	6	660	234	11,477	236					
—	—	—	—	—	—	—	—	—					
559	—	12	1,318	95	8,710	495	23,639	—					
39	—	6	682	2	183	106	4,245	—					
—	50	○	17	—	—	97	4,566	1,310					
—	—	○	56	940	83,313	1,172	41,650	—					
870	2,163	36	4,228	74	6,951	434	21,485	263					
—	—	7	895	—	—	5	456	—					

(續) 燃料及動

主要事業別	總價額	石		炭		コークス		石
		數量	價額	數量	價額	數量	價額	
蓄音機製造業	23,910	—	—	—	—	—	—	—
事務用機械製造業	5,157	—	—	—	—	—	—	—
金庫製造業	—	—	—	—	—	—	—	—
ガス器具製造業	16,155	2	52	171	12,020	14	—	—
及軸受製造業	245,233	191	7,753	1,930	135,107	161	—	—
齒車製造業	133,909	405	12,222	255	14,243	715	—	—
ベルト車、車輪及車軸製造業	217,037	1,950	51,292	1,391	10,941	732	—	—
前掲以外ノ部分品及附屬品製造業	1,805,010	14,394	705,254	6,332	409,357	5,936	—	—
其他ノ機械器具製造業	5,978,337	60,533	1,545,953	18,891	1,185,697	63,318	—	—
化學工業	17,913,299	335,455	9,553,773	15,543	653,735	63,960	—	—
製藥業	1,831,632	51,903	1,339,533	282	14,322	234	—	—
硫酸製造業	12,112	103	2,935	14	910	—	—	—
其他ノ硫酸製造業	353,012	5,622	125,872	—	—	112	—	—
機壓縮ガスト製造業	—	—	—	—	—	—	—	—
カーバイド製造業	302,533	17	620	20	1,101	—	—	—
其他ノ工業藥品製造業	2,423,930	66,303	1,654,225	551	30,793	825	—	—
其天然染料製造業	591	1	20	1	79	—	—	—
硫化染料製造業	44,013	1,434	40,118	—	—	—	—	—
其他ノ合成染料及中間物製造業	2,164,650	66,650	1,484,301	193	10,243	1,955	—	—
漆液製造業	3,692	5	150	—	—	65	—	—
塗料製造業	283,578	5,175	140,853	135	9,254	640	—	—
顔料製造業	394,376	9,940	259,413	155	8,715	211	—	—
マツチ製造業	1,556	41	1,319	—	—	—	—	—
植物油製造業	227,928	5,195	134,765	19	1,141	274	—	—
植物油製造業	—	—	—	—	—	—	—	—
其他ノ植物性揮發油製造業	41,509	1,233	32,692	—	—	—	—	—
魚油製造業	17,407	535	11,441	1	80	228	—	—
獸脂類製造業	17,032	423	13,272	—	—	—	—	—
木蠟製造業	—	—	—	—	—	—	—	—
蠟燭製造業	4,956	89	2,693	15	900	—	—	—
加工油製造業	535,455	18,461	413,855	133	9,395	217	—	—
ゴム製品製造業	821,412	19,550	513,533	15	1,018	687	—	—
再生ゴム製品製造業	131,012	2,321	60,802	33	2,800	—	—	—
パルプ製造業	199,232	5,639	146,501	—	—	—	—	—
製紙業	2,082,605	48,619	1,177,893	1	30	273	—	—

力使用額

油	薪	木		炭		ガ		ス		電		其他ノ燃料
		數量	價額	數量	價額	數量	價額	數量	價額	數量	價額	
價額	價額	數量	價額	數量	價額	數量	價額	數量	價額	數量	價額	價額
円	円	千立方米	円	千立方米	円	千キロワット時	円	千キロワット時	円	円	円	円
—	—	—	—	—	—	—	—	—	—	—	—	—
—	—	9	1,057	71	6,571	227	8,352	—	—	—	—	—
—	—	—	—	11	912	49	3,419	—	—	—	—	—
320	—	5	724	—	—	74	3,039	—	—	—	—	—
2,635	2,534	124	13,979	33	4,100	1,531	78,391	634	—	—	—	—
24,827	—	55	8,324	144	14,400	4,493	172,994	2,330	—	—	—	—
10,331	785	20	2,050	78	7,308	2,553	90,782	1,127	—	—	—	—
5,730	1,371	54	5,555	1	60	1,215	43,053	20	—	—	—	—
58,940	3,906	400	43,178	842	72,085	13,676	495,657	14,613	—	—	—	—
473,007	15,697	1,752	195,431	2,777	240,828	71,923	2,297,323	24,496	—	—	—	—
442,575	27,536	738	91,988	21,679	2,135,518	138,573	4,845,153	64,322	—	—	—	—
3,703	391	138	16,466	919	86,409	13,652	357,251	3,447	—	—	—	—
—	—	—	—	93	7,935	6	332	—	—	—	—	—
1,300	—	—	—	—	—	12,870	225,840	—	—	—	—	—
—	—	—	—	—	—	—	—	—	—	—	—	—
—	—	7	905	—	—	12,033	299,912	—	—	—	—	—
—	—	—	—	—	—	—	—	—	—	—	—	—
6,395	2,577	93	10,935	782	76,823	30,392	628,776	13,350	—	—	—	—
—	—	—	—	—	—	8	492	—	—	—	—	—
—	—	—	—	—	—	—	—	—	—	—	—	—
—	—	3	394	—	—	67	3,501	—	—	—	—	—
13,283	199	37	3,799	786	69,454	28,550	592,033	1,283	—	—	—	—
476	—	—	—	11	1,058	51	2,033	—	—	—	—	—
4,105	2,916	84	9,022	293	26,288	2,654	89,725	1,400	—	—	—	—
1,533	1,623	77	8,239	22	2,124	2,712	97,951	4,723	—	—	—	—
—	—	—	—	—	—	5	237	—	—	—	—	—
2,537	105	39	4,268	5	516	2,440	80,394	4,200	—	—	—	—
—	—	—	—	—	—	—	—	—	—	—	—	—
—	2,299	1	72	8	732	169	5,714	—	—	—	—	—
3,330	246	8	854	—	—	31	1,455	—	—	—	—	—
—	641	1	60	—	—	63	3,059	—	—	—	—	—
—	—	—	—	—	—	—	—	—	—	—	—	—
—	170	—	—	—	—	—	—	—	—	—	—	—
2,000	—	28	3,746	30	2,911	4,125	103,537	—	—	—	—	—
—	—	—	—	—	—	—	—	—	—	—	—	—
14,774	67	58	6,959	15	1,431	7,809	282,949	576	—	—	—	—
—	—	3	240	3	240	1,914	65,930	—	—	—	—	—
—	12,400	—	—	—	—	1,659	40,331	—	—	—	—	—
5,447	—	3	336	2	210	41,164	897,682	1,002	—	—	—	—

(續) 燃料及動

主要事業別	總價額	石		コークス		石
		數量	價額	數量	價額	
其他ノ染業	90,644	2,352	72,344	88	5,939	9
無地染及絞染業	2,347,841	77,628	1,971,834	271	15,073	2,717
絲染色、精練及漂白業	671,315	22,349	586,505	—	—	291
精練、漂白及整理業	1,605,220	58,697	1,395,425	64	3,394	1,239
起毛業	44,155	1,002	27,042	—	—	43
フェルト製造業	16,415	470	12,911	—	—	—
裁刺業	261,267	546	15,714	19	1,274	19
反毛業	240	—	—	—	—	—
其他ノ紡織品製造加工業	15,848	301	8,215	14	793	—
製材及木製品工業	82,552	1,822	45,263	31	1,830	—
製材業	618,675	4,864	121,860	62	3,636	503
防腐、耐火等ノ木材處理業	199,216	12	395	7	492	57
ベニア合板製造業	111,651	3,811	91,319	—	—	—
木製建具及家具製造業	61,825	54	1,650	—	—	414
包装用箱、樽及桶製造業	68,471	417	11,304	23	1,095	3
木管製造業	41,627	2	58	—	—	6
木製管製造業	14,994	—	—	—	—	—
コルク製品製造業	43,842	542	15,970	16	1,056	—
挽物、齒物類製造業	185	—	—	—	—	—
其他ノ木製品製造業	76,854	26	1,163	16	993	23
食料品工業	3,555,089	64,503	1,635,270	2,447	148,362	1,353
精製粉業	15,279	286	7,692	—	—	—
澱粉製造業	149,739	216	6,050	189	12,691	273
製粉業	51,243	1,977	38,267	25	1,395	92
製和麥酒業	281,920	9,524	235,240	—	—	—
麥酒製造業	169,889	6,169	152,217	—	—	—
其他ノ酒類製造業	69,630	2,600	61,894	—	—	—
醬油、味噌及食酢製造業	78,861	2,424	64,266	—	—	—
清涼飲料製造業	43,537	1,079	32,450	6	356	—
菓子、パン、飴類製造業	1,413,131	23,510	624,648	1,752	104,497	720
菓類製造業	51,754	1,324	42,942	33	1,891	—
糖類製造業	1,201	10	260	—	—	—
畜產食料品製造業	29,825	535	14,955	—	—	—
水産食料品製造業	110,412	741	27,214	294	18,019	—
茶製造業	172	—	—	—	—	—
製氷業	478,549	27	829	—	—	12
冷硬食料品製造業	37,402	1,034	33,228	—	—	2

力使用額

油	薪	木		炭		ガ		ス		電		力	其他ノ燃料
		數量	價額	數量	價額	數量	價額	數量	價額	數量	價額		
價額	價額	數量	價額	數量	價額	數量	價額	數量	價額	數量	價額	數量	價額
円	円	噸	円	千立方米	円	千キロワット時	円	円	円	円	円	円	円
240	100	20	2,300	13	1,234	166	7,747	—	—	—	—	—	740
54,735	300	87	9,960	469	43,827	8,048	252,112	—	—	—	—	—	—
5,256	600	4	302	19	1,780	2,066	76,849	—	—	—	—	—	23
14,925	400	24	2,241	166	14,844	14,358	171,491	1,500	—	—	—	—	—
742	—	—	—	21	2,157	367	14,195	19	—	—	—	—	—
—	—	1	64	○	26	108	3,414	—	—	—	—	—	—
325	497	51	7,232	284	27,342	4,447	207,323	1,560	—	—	—	—	—
—	—	—	—	—	—	5	240	—	—	—	—	—	—
—	100	1	129	—	—	166	6,611	—	—	—	—	—	—
—	64	3	274	119	11,091	576	23,801	229	—	—	—	—	—
4,842	13,470	79	9,194	33	3,049	10,490	435,107	27,517	—	—	—	—	—
930	480	11	1,242	3	267	5,002	191,019	4,390	—	—	—	—	—
—	—	○	30	4	350	384	18,332	1,630	—	—	—	—	—
3,291	9,600	—	—	—	—	857	35,894	11,390	—	—	—	—	—
77	1,800	19	2,203	1	80	999	46,891	5,021	—	—	—	—	—
102	780	1	128	○	20	1,051	40,509	30	—	—	—	—	—
—	25	2	240	2	150	315	12,779	1,800	—	—	—	—	—
—	200	25	2,866	22	1,989	405	20,826	935	—	—	—	—	—
—	—	—	—	—	—	4	185	—	—	—	—	—	—
442	585	21	2,485	2	193	1,474	68,672	2,321	—	—	—	—	—
18,691	14,132	1,299	151,222	1,241	119,690	36,218	1,388,422	19,300	—	—	—	—	—
—	—	—	—	—	—	194	7,587	—	—	—	—	—	—
2,936	—	—	—	—	—	2,030	127,912	150	—	—	—	—	—
582	—	1	68	31	2,538	198	8,392	—	—	—	—	—	—
—	—	5	388	2	141	1,463	46,151	—	—	—	—	—	—
—	—	6	619	10	985	342	16,068	—	—	—	—	—	—
—	—	—	—	—	—	—	—	—	—	—	—	—	—
—	—	5	—	—	489	178	7,247	—	—	—	—	—	—
—	—	5	573	31	4,947	153	7,708	1,367	—	—	—	—	—
—	—	3	436	15	1,433	223	7,902	960	—	—	—	—	—
7,058	9,996	999	114,281	971	92,424	9,446	446,892	13,335	—	—	—	—	—
—	—	3	365	34	3,095	53	3,423	38	—	—	—	—	—
—	—	7	695	—	—	5	246	—	—	—	—	—	—
—	—	1	85	44	4,454	165	9,031	1,300	—	—	—	—	—
—	459	134	18,759	53	4,909	812	39,937	1,115	—	—	—	—	—
—	—	—	—	—	—	3	172	—	—	—	—	—	—
491	—	6	817	○	31	17,257	476,381	—	—	—	—	—	—
30	36	2	187	1	60	81	3,861	—	—	—	—	—	—

8. 原料及材料總使用額 (主要事業細別)

Table with 4 columns: 主要事業別, 價額, 主要事業別, 價額. Contains data for various industries like 金屬工業, 機械器具工業, 化學工業, etc.

(續) 原料及材料總使用額

Table with 4 columns: 主要事業別, 價額, 主要事業別, 價額. Contains data for various industries like 硫酸製造業, 殺虫劑及防腐劑製造業, 紡織工業, etc.

(續) 原料及材料總使用額

主要事業別	價額	主要事業別	價額
混紡毛織物及交織毛織物製造業	2,710,255	畜產食品製造業	1,347,296
純人絹織物製造業	—	畜產食品製造業	3,325,799
交織人絹織物製造業	124,453	畜產食品製造業	35,000
ス・フ織物製造業	4,000	製茶業	195,507
其他ノ織物製造業	2,064,021	冷凍食料品製造業	—
メリヤス素地編立業	3,710,203	製麵業	804,921
メリヤス製品製造業	16,704,444	其他ノ食料品製造業	7,334,437
其他ノ編物、ドロンウオ、ス、類製造業	369,235	印刷業及製本業	36,217,325
絲組物製造業	207,448	印刷業	35,988,402
製織業	2,991,757	製本業	228,923
綿製織造業	—	其他ノ工業	60,161,548
機械捺染業	2,246,925	紙製品製造業	30,116,341
其他ノ捺染業	511,843	製紙業	352,292
地色、精練及漂白業	5,139,966	柳製品製造業	9,000
精練、漂白及整理業	40,583,946	其他ノ製品製造業	39,029
起毛縫造業	52,394	其他ノ蔓及莖製品製造業	58,872
エル縫造業	90,287	其他ノ蔓、花莖及野草製品製造業	21,500
裁刺業	18,410,291	藥製品及棕桐製品製造業	59,795
其他ノ縫造業	7,550	麻、真田製品製造業	—
反毛製造業	493,777	麥、程及經木製品製造業	86,703
其他ノ紡織品製造加工業	1,645,912	綿、麻、毛及絹製品、繻及鋼製造業	4,157,381
製材及木製品工業	31,708,098	纖維板製造業	—
製材業	7,599,292	革靴製品製造業	1,575,108
防腐、耐火等木材處理業	4,532,817	其他ノ皮革製品製造業	8,741,433
ベニア合板製造業	3,233,052	鈕釦(金屬製ノモノヲ除ク)製造業	803,316
木製建具及家具製造業	3,661,845	刷毛及刷子製造業	2,289,757
包裝用木箱、樽及桶製造業	5,456,176	漆器製造業	—
木管製品製造業	705,337	フェルト製帽子製造業	3,270,325
コルク製品製造業	1,803,075	其他ノ帽子製造業	1,034,634
挽物、曲物類製造業	5,350	玩具(金屬製ノモノヲ除ク)製造業	591,793
其他ノ木製品製造業	4,711,154	塗裝業	172,320
食品工業	68,253,344	骨、角、蹄、甲、牙、及貝類製品製造業	293,577
精製澱粉業	155,556	醫療材料製品製造業	458,893
製粉業	5,970,691	毛筆製造業	187,740
製糖業	1,708,610	萬年筆製造業	179,000
和酒製造業	10,543,246	鉛筆及クレヨン製造業	198,588
其他ノ酒類製造業	1,376,123	傘製造業	—
麥酒製造業	—	和傘製造業	144,723
其他ノ酒類製造業	2,149,301	草履(草製及ゴム製ノモノヲ除ク)製造業	224,979
醬油、味噌及食酢製造業	1,400,554	羽毛及獸毛漂白整理業	566,496
清涼飲料製造業	2,565,422	人造眞珠製造業	59,882
菓子、パン、餡類製造業	27,628,118	寶石類加工業	—
菓類製造業	1,684,133	魔法鏡製造業	171,074
罐詰製造業	28,630	其他ノ製造加工業	4,296,997

9. 生産額 (主要事業細別)

主要事業別	價額	主要事業別	價額
總額	2,802,289,954	化學工業用機械器具製造業	29,333,742
金屬工業	936,057,003	窯業用機械器具製造業	639,006
金屬精錬業及材料品製造業	547,004,289	製紙機械器具製造業	359,177
鐵鑄物製造業	80,319,616	紡織機械器具製造業	20,534,609
鋸鑄物製造業	3,504,352	蠶絲機械器具製造業	—
鋼鑄物製造業	31,936,214	ガス發生裝置製造業	550,347
青銅鑄物製造業	2,782,584	食料品製造加工用機械器具製造業	3,048,395
アルミニウム鑄物製造業	1,354,815	印刷機械器具製造業	1,575,532
其他ノ鑄物製造業	2,005,799	製本機械器具製造業	19,998
其他ノ鑄物製造業	12,847,435	ミシン製造業	2,377,580
ニッケルメッキ製造業	2,241,475	其他ノ製造加工用機械器具製造業	156,666,638
其他ノメッキ製造業	5,611,792	運搬機械製造業	15,533,191
鋼索製造業	5,113,603	ポンプ及水壓機製造業	9,037,301
鋼索製造業	5,810,176	送風機及氣體壓縮機製造業	6,380,419
鋼索製造業	5,077,313	農業用機械器具製造業	1,069,040
鋼索製造業	2,521,148	土木建築用機械器具製造業	7,037,094
鋼索製造業	34,226,874	度量衡器製造業	1,709,056
鋼索製造業	7,448,481	ガスメートル及水量メートル製造業	130,700
針類製造業	915,995	寒暖計製造業	—
金類製造業	37,893,733	體溫計製造業	—
建築用及家具用金物製造業	7,145,289	電氣計器製造業	3,237,900
金屬製建具、家具類製造業	1,938,612	電計器製造業	1,014,964
建築用鐵塔等ノ建設材料製造業	33,023,947	其他ノ計器製造業	461,949
金屬器類製造業	11,655,764	電氣時計製造業	194,824
金屬製ベン先製造業	564,050	其他ノ時計製造業	222,592
剃刀、食卓用ナイフ、フォーク、スプーン製造業	398,950	測量機械器具製造業	55,600
洋傘骨製造業	1,071,610	試驗及検査機械器具製造業	1,459,882
金屬製玩具製造業	407,170	學術用機械器具製造業	—
金屬製小間物類製造業	362,299	醫療用機械器具製造業	2,626,453
蹄鐵及蹄釘製造業	—	寫眞機類製造業	750,629
火金製造業	15,170,578	其他ノ光學機械器具製造業	200,656
金屬切斷製造業	47,470,794	電球製造業	6,595,943
其他ノ金屬品製造加工業	1,287,611	其他ノ照明用機械器具製造業	4,132,371
其他ノ金屬品製造加工業	26,889,635	樂器類製造業	41,600
機械器具工業	771,134,010	樂器音機製造業	—
蒸氣罐製造業	7,328,740	事務用機械製造業	2,418,936
原動機製造業	11,107,935	金庫製造業	411,265
原動機部分品及附屬品製造業	3,328,886	ガス器具製造業	275,873
電氣機械器具製造業	37,788,854	及コック製造業	10,591,744
無線及有線通信機械器具製造業	11,076,550	軸受製造業	12,701,400
電線及電纜製造業	75,407,909	齒車製造業	6,611,780
電池製造業	6,908,959	ベルト車、車輪及車軸製造業	7,792,021
採運鐵及精鍊機械器具製造業	16,078,449	前掲以外ノ部分品及附屬品製造業	29,484,986
其他ノ製造加工業	—	其他ノ機械器具製造業	254,772,535
其他ノ製造加工業	—	化學工業	438,231,864
其他ノ製造加工業	—	製藥業	74,628,696
其他ノ製造加工業	—	ソーダ製造業	103,400

10. 工場數及

區別	工場數			從業數				
	總數	製造工場	加工及修理工場	總數				
				總數	男	女		
總數	12,523	8,891	3,632	393,241	309,709	83,532		
北北東西港大天南浪西東東旭住西	花	826	543	283	18,936	13,443	5,493	
		1,062	608	454	54,660	47,058	7,602	
		615	401	214	9,161	6,787	2,374	
	王	正寺	393	276	117	6,273	5,383	890
			865	675	190	19,986	17,551	2,435
			748	592	156	35,576	31,839	3,737
	淀	速川	423	287	136	4,647	3,480	1,167
			219	165	54	2,780	2,107	673
		川成	505	431	74	13,164	10,865	2,299
			1,268	948	320	69,366	53,920	15,446
		吉成	1,136	800	336	48,300	34,334	13,966
			2,366	1,552	814	35,005	27,569	7,436
1,032	729	303	33,157	22,686	10,471			
411	341	70	18,492	15,523	2,969			
654	543	111	23,738	17,164	6,574			

區別	從業						總數	男	女	
	職			16歲—49歲						
	總數	男	女	總數	男	女				
總數	332,485	257,565	74,920	303,491	238,637	64,854				
北北東西港大天南浪西東東旭住西	花	16,801	11,600	5,201	15,291	10,765	4,526			
		43,643	37,680	5,963	40,667	35,132	5,535			
		7,937	5,711	2,226	7,435	5,386	2,049			
	王	正寺	5,223	4,446	777	4,878	4,148	730		
			16,602	14,532	2,070	15,254	13,425	1,829		
			29,567	26,515	3,052	27,774	25,088	2,686		
	淀	速川	3,940	2,863	1,077	3,666	2,655	1,011		
			2,387	1,767	620	2,199	1,641	558		
		川成	11,177	9,092	2,085	10,021	8,193	1,828		
			57,609	43,834	13,775	52,118	40,481	11,637		
		吉成	40,915	28,123	12,792	36,904	25,736	11,168		
			31,329	24,355	6,974	28,697	22,658	6,039		
28,444	18,930	9,514	25,383	17,276	8,107					
16,224	13,584	2,640	14,793	12,631	2,162					
20,687	14,533	6,154	18,411	13,422	4,989					

從業者數 (區別)

業 者 數								
職 數			事 務 員			技 術 員		
總數	男	女	總數	男	女	總數	男	女
44,231	38,855	5,376	29,014	23,992	5,022	15,217	14,863	354
1,796	1,594	202	1,174	986	188	622	608	14
6,618	5,574	1,044	3,832	2,810	1,022	2,786	2,764	22
967	868	99	772	679	93	195	189	6
839	764	75	637	564	73	202	200	2
2,461	2,213	248	1,716	1,493	223	745	720	25
4,654	4,222	432	3,037	2,645	392	1,617	1,577	40
579	522	57	463	413	50	116	109	7
322	281	41	268	227	41	54	54	—
1,462	1,323	139	1,094	962	132	368	361	7
8,800	7,682	1,118	5,713	4,669	1,044	3,087	3,013	74
5,435	4,777	658	3,291	2,701	590	2,144	2,076	68
2,895	2,583	312	2,095	1,792	303	800	791	9
3,340	2,841	499	2,270	1,795	475	1,070	1,046	24
1,744	1,581	163	1,078	930	148	666	651	15
2,319	2,030	289	1,574	1,326	248	745	704	41

者 數						一 工 場 均 平 作 業 日 數	職 工 平 均 一 日 實 收 賃 銀	
工 其 他			其 他 人 從 業 者				男	女
總 數	男	女	總 數	男	女			
28,994	18,928	10,066	16,525	13,289	3,236	312	2.13	1.03
1,510	835	675	339	249	90	316	1.92	1.10
2,976	2,548	428	4,399	3,804	595	314	2.12	1.07
502	325	177	257	208	49	317	1.98	1.08
345	298	47	211	173	38	319	2.23	1.10
1,348	1,107	241	923	806	117	317	2.30	1.05
1,793	1,427	366	1,355	1,102	253	312	2.39	1.04
274	208	66	128	95	33	323	1.89	0.97
188	126	62	71	59	12	322	1.98	1.00
1,156	899	257	525	450	75	312	2.22	1.03
5,491	3,353	2,138	2,957	2,404	553	309	2.27	1.05
4,011	2,387	1,624	1,950	1,434	516	310	2.11	1.01
2,632	1,697	935	781	631	150	306	2.05	1.03
3,061	1,654	1,407	1,373	915	458	306	2.13	1.00
1,431	953	478	524	358	166	310	1.94	0.96
2,276	1,111	1,165	732	601	131	311	2.19	0.99

11. 原 動 機 數

區 別	工 場 數		總 數		電 動 機	
	總 數	原 動 機 設 置 工 場	臺 數	實 馬 力 數	臺 數	實 馬 力 數
總 數	12,523	11,583	?	?	79,909	806,694
北 此 東 西 港 大 天 南 浪 西 東 東 旭 住 西	826	756	3,299	23,209	3,292	22,892
花	1,062	985	?	?	14,219	196,180
	615	515	1,035	3,281	1,028	3,238
	393	350	?	?	1,004	10,648
	865	818	?	?	3,439	34,157
王 正 寺	748	715	9,154	221,849	9,139	185,419
	423	314	522	1,543	522	1,543
	219	160	342	1,002	342	1,002
淀 速 川	505	476	1,974	15,626	1,964	15,171
	1,268	1,231	15,308	103,063	15,301	102,943
	1,136	1,097	10,469	68,234	10,443	65,393
成	2,366	2,199	5,281	28,313	5,281	28,313
	1,032	981	6,859	51,868	6,844	51,377
吉 成	411	365	?	?	2,418	35,232
	654	621	4,688	62,116	4,673	53,186

12. 燃 料 及 動

區 別	總 價 額	石 炭		コ ー ク ス		石
		數 量	價 額	數 量	價 額	
總 數	174,939,715	2,442,303	60,803,053	291,635	17,442,462	922,048
北 此 東 西 港 大 天 南 浪 西 東 東 旭 住 西	4,829,662	84,607	2,357,486	3,203	202,959	6,367
花	49,887,706	703,887	15,657,918	54,715	3,000,505	72,157
	554,724	5,440	145,056	816	52,700	1,127
	3,056,481	18,582	379,954	30,548	1,871,677	3,104
	3,564,180	51,525	1,433,628	9,914	607,199	10,062
王 正 寺	50,845,988	448,641	10,906,035	68,097	4,309,355	277,818
	321,107	4,168	122,538	860	54,796	313
	222,411	1,167	38,569	468	29,066	318
淀 速 川	2,896,777	48,212	1,347,061	8,285	538,379	9,400
	18,014,182	312,037	8,194,850	31,789	2,067,350	261,023
	11,609,077	245,181	6,361,196	23,708	1,442,164	28,509
成	3,717,802	44,244	1,269,747	8,266	534,163	13,386
	8,182,879	188,666	4,988,790	12,030	853,159	18,979
吉 成	8,238,728	207,941	5,618,854	10,031	643,852	21,859
	8,998,011	78,006	1,981,371	28,907	1,235,138	197,626

及 實 馬 力 數 (區 別)

蒸 汽 機 關		蒸 汽 タ ー ビ ン		ガ ス 機 關		石 油 機 關	
臺 數	實 馬 力 數	臺 數	實 馬 力 數	臺 數	實 馬 力 數	臺 數	實 馬 力 數
75	5,118	?	?	9	1,348	51	3,476
2	29	—	—	—	—	5	288
11	645	?	?	1	250	3	910
7	43	—	—	—	—	—	—
9	350	?	?	5	1,032	3	1,035
6	341	?	?	1	26	6	653
5	107	5	36,215	—	—	5	108
—	—	—	—	—	—	—	—
4	275	—	—	—	—	6	180
—	—	—	—	—	—	7	120
17	2,768	2	6	2	40	5	27
—	—	—	—	—	—	—	—
11	480	3	6	—	—	1	5
—	—	?	?	—	—	—	—
3	80	2	8,700	—	—	10	150

力 使 用 額 (區 別)

油	薪	木 炭		ガ ス		電 氣		其 他 ノ 燃 料
		數 量	價 額	數 量	價 額	數 量	價 額	
7,188,271	391,102	18,535	2,028,215	538,142	53,503,030	1,137,938	32,755,842	827,740
63,614	3,304	420	55,603	2,095	205,994	42,033	1,931,754	8,948
593,593	33,776	3,546	377,502	223,396	22,249,885	338,367	7,893,510	81,017
11,437	7,991	215	27,517	457	42,806	6,110	258,241	8,976
27,108	1,070	199	23,329	984	101,865	18,824	642,410	9,068
89,275	17,495	488	57,703	440	41,002	35,500	1,283,297	34,581
2,502,026	80,021	2,633	292,693	266,823	26,668,093	205,184	5,643,569	444,196
5,245	592	181	24,175	119	11,651	2,709	97,599	4,511
6,725	205	168	18,509	351	34,253	2,011	92,153	2,931
98,424	15,938	779	73,170	806	77,003	18,594	719,176	27,626
1,704,664	67,770	3,800	407,818	4,661	393,941	191,556	5,145,122	32,667
292,067	43,322	1,604	172,757	7,239	632,953	85,937	2,627,070	37,548
140,837	15,906	1,123	131,170	1,346	128,597	33,295	1,454,755	42,627
206,563	42,790	1,180	131,229	2,491	229,210	54,864	1,677,451	53,687
128,806	17,244	794	85,546	391	38,106	50,046	1,690,924	15,396
1,317,887	43,678	1,404	149,494	26,543	2,647,671	52,908	1,598,811	23,961

13. 職 工 數 別 工

主 要 事 業 別	工 場 數	總 職 工			生 產 總 額
		總 數	男	女	
總 數	12,523	332,485	257,565	74,920	2,802,289,954
金機化カ業	2,558	80,278	72,194	8,084	936,057,003
械 屬器 具 工 工	3,813	114,540	105,918	8,622	771,134,010
業 學業 及 土 電 石	871	30,694	18,923	11,771	438,231,864
業 業 及 土 電 石	9	838	838	—	?
業 業 及 土 電 石	374	14,661	11,952	2,709	73,540,181
紡製食印其	2,048	45,127	15,703	29,424	257,441,974
材 織 木 製 工 工	678	8,655	7,462	1,193	47,522,329
刷 料 業 及 品 及 製 工 本	604	10,465	6,016	4,449	107,304,975
刷 料 業 及 品 及 製 工 本	516	10,147	8,644	1,503	71,051,718
刷 料 業 及 品 及 製 工 本	1,052	17,080	9,915	7,165	100,005,900
北 區	826	16,801	11,600	5,201	123,932,724
金機化カ業	55	673	600	73	3,326,246
械 屬器 具 工 工	159	3,735	3,454	281	25,747,072
業 學業 及 土 電 石	33	928	561	367	13,868,796
業 業 及 土 電 石	46	1,829	1,639	190	6,473,604
紡製食印其	298	4,815	1,615	3,200	21,372,789
材 織 木 製 工 工	28	377	295	82	2,154,737
刷 料 業 及 品 及 製 工 本	77	1,305	801	504	8,364,017
刷 料 業 及 品 及 製 工 本	77	2,451	2,192	259	39,032,184
刷 料 業 及 品 及 製 工 本	53	688	443	245	3,593,279
此 花 區	1,062	43,643	37,680	5,963	561,035,388
金機化カ業	143	16,261	15,232	1,029	217,621,005
械 屬器 具 工 工	358	17,261	15,576	1,685	203,389,124
業 學業 及 土 電 石	39	2,769	2,485	284	90,687,697
業 業 及 土 電 石	4	246	246	—	?
業 業 及 土 電 石	22	1,404	1,263	141	6,518,641
紡製食印其	295	3,005	970	2,035	11,509,879
材 織 木 製 工 工	43	377	373	4	3,170,295
刷 料 業 及 品 及 製 工 本	45	631	442	189	12,673,226
刷 料 業 及 品 及 製 工 本	33	367	319	48	1,089,192
刷 料 業 及 品 及 製 工 本	80	1,322	774	548	14,406,329
東 區	615	7,937	5,711	2,226	38,458,489
金機化カ業	61	644	552	92	2,678,202
械 屬器 具 工 工	102	1,337	1,264	73	5,189,761
業 學業 及 土 電 石	31	793	233	565	6,329,098
業 業 及 土 電 石	2	77	62	15	203,896
紡製食印其	143	1,779	933	846	7,388,741
材 織 木 製 工 工	31	222	211	11	1,383,111
刷 料 業 及 品 及 製 工 本	35	370	294	76	2,585,598
刷 料 業 及 品 及 製 工 本	111	1,573	1,470	103	7,453,181
刷 料 業 及 品 及 製 工 本	99	1,137	692	445	5,251,901

場 數 及 生 產 額

產 額	加 工 賃 及 修 理 料	工 場 數	0 人 — 4 人			製 造 額	加 工 賃 及 修 理 料
			總 數	男	女		
總 數	144,534,353	294	1,061	889	172	8,384,530	757,755
製 造 額	2,657,755,601	294	1,061	889	172	8,384,530	757,755
加 工 賃 及 修 理 料	144,534,353	294	1,061	889	172	8,384,530	757,755
製 造 額	907,018,367	50	182	169	13	1,281,270	81,742
加 工 賃 及 修 理 料	29,038,636	78	276	271	5	1,075,789	297,413
製 造 額	716,369,564	18	67	54	13	1,180,952	48,717
加 工 賃 及 修 理 料	54,764,446	—	—	—	—	—	—
製 造 額	433,339,007	—	—	—	—	—	—
加 工 賃 及 修 理 料	4,892,857	—	—	—	—	—	—
製 造 額	?	—	—	—	—	—	—
加 工 賃 及 修 理 料	?	—	—	—	—	—	—
製 造 額	72,738,733	3	12	8	4	65,000	3,600
加 工 賃 及 修 理 料	801,448	—	—	—	—	—	—
製 造 額	214,296,122	48	172	93	79	443,657	137,325
加 工 賃 及 修 理 料	43,145,852	19	68	66	2	2,543,378	39,351
製 造 額	45,210,734	32	109	102	7	1,202,635	—
加 工 賃 及 修 理 料	2,311,595	11	42	41	1	125,750	90,389
製 造 額	107,190,045	35	133	85	48	466,099	59,218
加 工 賃 及 修 理 料	114,930	—	—	—	—	—	—
製 造 額	66,888,280	—	—	—	—	—	—
加 工 賃 及 修 理 料	4,163,438	—	—	—	—	—	—
製 造 額	94,704,749	—	—	—	—	—	—
加 工 賃 及 修 理 料	5,301,151	—	—	—	—	—	—
北 區	6,187,206	18	68	46	22	265,870	40,714
製 造 額	117,745,518	18	68	46	22	265,870	40,714
加 工 賃 及 修 理 料	6,187,206	18	68	46	22	265,870	40,714
製 造 額	3,227,678	—	—	—	—	—	—
加 工 賃 及 修 理 料	98,568	—	—	—	—	—	—
製 造 額	24,873,482	2	8	8	—	18,336	7,000
加 工 賃 及 修 理 料	873,590	—	—	—	—	—	—
製 造 額	13,831,556	—	—	—	—	—	—
加 工 賃 及 修 理 料	37,240	—	—	—	—	—	—
製 造 額	6,394,723	1	4	4	—	—	3,600
加 工 賃 及 修 理 料	78,881	—	—	—	—	—	—
製 造 額	16,685,816	8	30	11	19	90,649	19,072
加 工 賃 及 修 理 料	4,686,973	—	—	—	—	—	—
製 造 額	2,149,867	—	—	—	—	—	—
加 工 賃 及 修 理 料	4,870	—	—	—	—	—	—
製 造 額	8,318,017	4	15	14	1	81,885	—
加 工 賃 及 修 理 料	46,000	—	—	—	—	—	—
製 造 額	38,763,109	—	—	—	—	—	—
加 工 賃 及 修 理 料	269,075	—	—	—	—	—	—
製 造 額	3,501,270	3	11	9	2	75,000	11,042
加 工 賃 及 修 理 料	92,009	—	—	—	—	—	—
此 花 區	8,759,148	9	25	19	6	489,768	11,375
製 造 額	552,306,240	9	25	19	6	489,768	11,375
加 工 賃 及 修 理 料	8,759,148	9	25	19	6	489,768	11,375
製 造 額	216,037,061	—	—	—	—	—	—
加 工 賃 及 修 理 料	1,583,944	—	—	—	—	—	—
製 造 額	198,891,850	2	7	7	—	361,509	9,600
加 工 賃 及 修 理 料	4,497,274	—	—	—	—	—	—
製 造 額	90,566,422	—	—	—	—	—	—
加 工 賃 及 修 理 料	121,275	—	—	—	—	—	—
製 造 額	?	—	—	—	—	—	—
加 工 賃 及 修 理 料	?	—	—	—	—	—	—
製 造 額	6,434,481	1	4	2	2	60,000	—
加 工 賃 及 修 理 料	84,160	—	—	—	—	—	—
製 造 額	9,653,139	3	4	1	3	36,255	1,775
加 工 賃 及 修 理 料	1,856,740	—	—	—	—	—	—
製 造 額	3,037,541	—	—	—	—	—	—
加 工 賃 及 修 理 料	132,754	—	—	—	—	—	—
製 造 額	12,659,326	1	4	4	—	25,000	—
加 工 賃 及 修 理 料	13,900	—	—	—	—	—	—
製 造 額	823,287	—	—	—	—	—	—
加 工 賃 及 修 理 料	265,905	—	—	—	—	—	—
製 造 額	14,203,133	2	6	5	1	7,004	—
加 工 賃 及 修 理 料	203,196	—	—	—	—	—	—
東 區	4,685,926	10	39	34	5	224,170	27,246
製 造 額	33,782,563	10	39	34	5	224,170	27,246
加 工 賃 及 修 理 料	4,685,926	10	39	34	5	224,170	27,246
製 造 額	2,400,522	1	4	4	—	12,246	—
加 工 賃 及 修 理 料	277,680	—	—	—	—	—	—
製 造 額	4,072,427	1	3	3	—	—	9,096
加 工 賃 及 修 理 料	1,117,334	—	—	—	—	—	—
製 造 額	6,329,098	1	4	2	2	17,288	—
加 工 賃 及 修 理 料	—	—	—	—	—	—	—
製 造 額	203,896	—	—	—	—	—	—
加 工 賃 及 修 理 料	—	—	—	—	—	—	—
製 造 額	5,301,355	—	—	—	—	—	—
加 工 賃 及 修 理 料	2,087,386	—	—	—	—	—	—
製 造 額	1,377,111	2	8	8	—	44,636	6,000
加 工 賃 及 修 理 料	6,000	—	—	—	—	—	—
製 造 額	2,585,598	1	4	4	—	20,000	—
加 工 賃 及 修 理 料	—	—	—	—	—	—	—
製 造 額	6,649,869	2	8	8	—	68,000	12,150
加 工 賃 及 修 理 料	808,312	—	—	—	—	—	—
製 造 額	4,862,687	2	8	5	3	62,000	—
加 工 賃 及 修 理 料	389,214	—	—	—	—	—	—

(續) 職 工 數 別 工

主 要 事 業 別	工 場 數	總 職 工			生 產 額
		總 數	男	女	
總 數	393	5,223	4,446	777	29,053,753
金 機 化 工 業	59	726	625	101	5,418,206
機 械 業	68	815	799	16	5,120,621
屬 器 具 工 業	7	92	26	66	732,219
學 業 及 土 工 業	1	337	337	—	?
及 石 工 業	3	33	32	1	70,119
紡 製 食 印 其	48	536	307	229	2,604,371
材 及 織 木 製 工 業	36	292	292	—	1,186,124
刷 料 業 及 製 工 業	36	492	427	65	5,658,592
其 他 業 及 製 工 業	97	1,537	1,346	191	5,577,405
	38	363	255	108	2,686,096
總 數	865	16,602	14,532	2,070	154,327,010
金 機 化 工 業	299	5,833	5,091	742	77,699,466
機 械 業	368	7,634	7,380	254	45,008,120
屬 器 具 工 業	23	715	446	269	16,767,024
學 業 及 土 工 業	2	155	155	—	?
及 石 工 業	8	307	149	158	1,036,333
紡 製 食 印 其	48	421	156	265	1,264,729
材 及 織 木 製 工 業	46	534	520	14	2,745,270
刷 料 業 及 製 工 業	26	358	262	96	7,815,522
其 他 業 及 製 工 業	10	111	98	13	426,586
	35	534	275	259	1,563,960
總 數	748	29,567	26,515	3,052	449,313,569
金 機 化 工 業	216	15,695	14,789	906	287,292,055
機 械 業	273	6,831	6,583	248	62,158,645
屬 器 具 工 業	52	1,947	1,658	289	43,053,941
學 業 及 土 工 業	9	492	455	37	11,449,865
及 石 工 業	29	1,303	300	1,003	13,939,156
紡 製 食 印 其	132	2,592	2,296	296	17,416,535
材 及 織 木 製 工 業	19	446	288	158	11,812,250
刷 料 業 及 製 工 業	3	28	27	1	66,600
其 他 業 及 製 工 業	15	233	119	114	2,124,522
總 數	423	3,940	2,863	1,077	18,951,434
金 機 化 工 業	54	431	379	52	2,621,020
機 械 業	56	655	607	48	2,176,602
屬 器 具 工 業	26	243	129	114	2,599,412
學 業 及 土 工 業	—	—	—	—	—
及 石 工 業	6	102	83	19	591,129
紡 製 食 印 其	76	646	293	353	1,039,640
材 及 織 木 製 工 業	45	309	287	22	764,160
刷 料 業 及 製 工 業	40	346	261	85	2,628,520
其 他 業 及 製 工 業	28	507	409	98	2,515,298
	92	701	415	286	4,015,653

場 數 及 生 產 額

產 額	加 工 賃 及 修 理 料	工 場 數	0 人 — 4 人			製 造 額	加 工 賃 及 修 理 料
			總 數	男	女		
製 造 額	加 工 賃 及 修 理 料	工 場 數	總 數	男	女	製 造 額	加 工 賃 及 修 理 料
西 區	西 區	西 區	西 區	西 區	西 區	西 區	西 區
23,065,005	2,988,748	10	40	38	2	81,479	16,940
5,077,477	340,729	3	12	12	—	44,155	—
4,113,334	1,007,287	3	12	12	—	25,324	5,340
732,219	—	—	—	—	—	—	—
?	?	—	—	—	—	—	—
70,119	—	—	—	—	—	—	—
2,189,029	415,342	—	—	—	—	—	—
1,073,669	112,455	1	4	4	—	—	—
5,653,592	—	—	—	—	—	—	—
4,613,324	964,031	—	—	—	—	—	—
2,537,242	148,554	3	12	10	2	12,000	11,600
港 區	港 區	港 區	港 區	港 區	港 區	港 區	港 區
143,216,181	11,110,829	11	38	33	5	120,946	24,310
71,169,623	6,529,843	1	2	2	—	5,000	—
40,953,974	4,049,146	4	13	13	—	15,420	24,310
16,767,024	—	—	—	—	—	—	—
?	?	—	—	—	—	—	—
1,036,333	—	—	—	—	—	—	—
960,021	304,708	1	4	2	2	12,740	—
2,636,791	103,479	1	4	4	—	16,026	—
7,815,522	—	2	7	7	—	52,630	—
401,636	24,950	1	4	4	—	9,500	—
1,470,257	93,703	1	4	1	3	9,530	—
大 區	大 區	大 區	大 區	大 區	大 區	大 區	大 區
430,003,689	19,303,880	18	58	57	1	47,430	88,358
281,725,790	5,556,265	2	6	6	—	—	10,037
49,850,979	12,307,666	12	40	40	—	19,210	71,333
43,029,608	24,333	—	—	—	—	—	—
—	—	—	—	—	—	—	—
11,443,335	6,480	—	—	—	—	—	—
13,885,626	53,530	1	4	4	—	11,350	360
16,112,297	1,304,238	3	8	7	1	16,900	6,628
11,812,250	—	—	—	—	—	—	—
37,800	28,800	—	—	—	—	—	—
2,111,954	12,568	—	—	—	—	—	—
王 寺 區	王 寺 區	王 寺 區	王 寺 區	王 寺 區	王 寺 區	王 寺 區	王 寺 區
17,480,149	1,471,235	18	69	53	16	283,507	82,926
2,503,670	117,350	4	14	11	3	72,805	—
1,961,939	214,613	3	12	12	—	33,700	8,786
2,493,812	100,600	—	—	—	—	—	—
—	—	—	—	—	—	—	—
591,129	—	—	—	—	—	—	—
626,495	413,144	2	8	7	1	—	8,020
636,433	127,727	—	—	—	—	—	—
2,628,520	—	1	4	4	—	98,755	—
2,271,532	243,766	1	4	4	—	—	55,000
3,761,568	254,035	7	27	15	12	78,247	11,120

(續) 職 工 數 別 工

主 要 事 業 別	工 場 數	職 工			生 產 額
		總 數	男	女	
總 數	219	2,337	1,767	620	13,269,420
金 機 化 工 業	27	270	251	19	1,444,922
機 械 業	36	416	368	48	1,873,376
屬 器 具 業	8	153	52	101	2,184,315
學 業 及 土 業	—	—	—	—	—
工 電 石 業	—	—	—	—	—
紡 織 業	40	355	115	240	743,116
材 料 業	14	110	108	2	530,943
織 木 製 品 業	35	412	310	102	4,053,153
及 木 製 品 業	30	378	349	29	1,353,033
其 他 業	29	293	214	79	1,081,557
總 數	505	11,177	9,092	2,085	107,890,750
金 機 化 工 業	132	2,426	2,148	278	28,193,172
機 械 業	140	3,325	3,136	189	26,092,504
屬 器 具 業	32	1,286	687	599	19,615,461
學 業 及 土 業	—	—	—	—	—
工 電 石 業	26	895	672	223	4,099,482
紡 織 業	21	198	102	96	1,291,447
材 料 業	29	233	226	7	821,025
織 木 製 品 業	43	675	461	214	7,771,202
及 木 製 品 業	31	505	441	64	1,233,519
其 他 業	51	1,634	1,219	415	18,722,933
總 數	1,268	57,609	43,834	13,775	439,901,350
金 機 化 工 業	270	12,000	10,817	1,183	112,435,817
機 械 業	503	23,545	22,115	1,430	143,595,180
屬 器 具 業	131	7,284	4,674	2,610	99,356,069
學 業 及 土 業	—	—	—	—	—
工 電 石 業	32	2,517	1,784	733	10,177,316
紡 織 業	173	5,925	1,449	4,476	38,816,038
材 料 業	42	622	484	138	2,843,656
織 木 製 品 業	31	2,077	567	1,510	13,332,305
及 木 製 品 業	24	1,452	1,032	420	7,227,816
其 他 業	62	2,187	912	1,275	12,117,153
總 數	1,133	40,915	28,123	12,792	269,458,070
金 機 化 工 業	191	6,772	5,791	981	59,555,733
機 械 業	324	12,542	10,893	1,649	70,289,383
屬 器 具 業	110	6,709	3,401	3,308	68,939,306
學 業 及 土 業	1	26	26	—	—
工 電 石 業	67	2,393	1,962	436	10,611,435
紡 織 業	293	9,662	4,294	5,368	42,791,119
材 料 業	37	553	472	86	2,551,740
織 木 製 品 業	40	664	404	260	6,630,965
及 木 製 品 業	10	163	147	16	499,657
其 他 業	63	1,421	733	688	7,518,732

場 數 及 生 產 額

數		0 人 — 4 人					
製 造 額	加 工 買 及 修 理 料	工 場 數	職 工			生 產 額	
			總 數	男	女	製 造 額	加 工 買 及 修 理 料
12,678,437	590,983	8	28	24	4	371,928	3,146
1,344,922	100,000	1	2	2	—	12,640	—
1,784,441	88,935	1	3	3	—	32,200	—
2,184,315	—	—	—	—	—	—	—
—	—	—	—	—	—	—	—
579,130	163,936	1	4	—	4	—	2,750
530,943	—	1	3	3	—	7,716	—
4,053,153	—	2	8	8	—	303,665	—
1,162,659	190,344	1	4	4	—	10,500	—
1,033,839	47,718	1	4	4	—	5,207	396
速	區						
101,800,870	6,089,880	4	14	9	5	72,457	11,160
27,595,679	597,493	1	4	2	2	3,900	—
22,730,033	3,362,421	1	3	3	—	15,000	—
18,595,051	1,020,410	—	—	—	—	—	—
—	—	—	—	—	—	—	—
4,067,318	32,164	—	—	—	—	—	—
1,245,373	46,069	—	—	—	—	—	—
772,884	48,141	—	—	—	—	—	—
7,771,202	—	1	3	3	—	27,457	—
895,992	386,527	—	—	—	—	—	—
18,126,283	596,655	1	4	1	3	26,100	11,160
淀 川 區							
422,650,029	17,251,321	26	97	89	8	1,295,867	10,250
107,549,294	4,886,523	8	32	29	3	553,284	2,000
137,625,639	5,959,541	8	30	29	1	197,559	8,250
97,931,090	1,374,979	5	19	17	2	456,909	—
—	—	—	—	—	—	—	—
10,121,104	56,212	—	—	—	—	—	—
34,427,549	4,388,489	—	—	—	—	—	—
2,839,160	4,496	1	4	4	—	26,600	—
13,332,305	—	3	8	7	1	56,145	—
6,894,320	333,496	—	—	—	—	—	—
11,879,558	237,535	1	4	3	1	5,370	—
淀 川 區							
245,448,454	24,003,616	5	18	12	6	70,395	5,790
57,878,091	1,637,642	—	—	—	—	—	—
67,027,532	3,261,801	1	3	3	—	27,250	—
68,794,074	195,232	—	—	—	—	—	—
—	—	—	—	—	—	—	—
10,546,962	64,473	—	—	—	—	—	—
24,712,590	18,078,529	2	8	2	6	8,145	5,790
2,542,030	19,660	—	—	—	—	—	—
6,630,955	—	1	3	3	—	18,500	—
403,275	96,332	1	4	4	—	16,500	—
6,912,835	605,897	—	—	—	—	—	—

(續) 職 工 數 別 工

主 要 事 業 別	總				總 額
	工場數	職 工			
		總 數	男	女	
總 數	2,365	31,329	24,355	6,974	147,412,991
金 屬 工 業	568	6,361	5,211	1,150	31,707,098
機 械 工 業	804	12,830	11,917	913	58,655,736
化 工 業	196	3,325	1,909	1,416	23,121,940
電 氣 工 業	—	—	—	—	—
石 工 業	36	605	495	110	3,016,181
紡 織 業	296	3,062	1,395	1,667	8,413,023
製 紙 業	87	742	653	89	2,399,655
木 工 業	80	685	451	234	4,114,470
製 糖 業	37	502	392	110	1,335,996
其 他	262	3,217	1,932	1,285	14,648,892
東 旭					
總 數	1,032	28,444	18,930	9,514	201,554,978
金 屬 工 業	198	4,422	3,902	520	33,660,825
機 械 工 業	347	8,032	7,376	655	35,722,924
化 工 業	84	1,904	1,178	726	26,217,141
電 氣 工 業	—	—	—	—	—
石 工 業	71	2,364	2,005	359	8,591,247
紡 織 業	181	8,962	2,848	6,114	79,559,103
製 紙 業	41	772	507	265	3,642,272
木 工 業	35	635	329	305	6,736,547
製 糖 業	11	140	130	10	310,499
其 他	64	1,213	655	558	7,114,420
住 吉					
總 數	411	16,224	13,584	2,640	95,954,254
金 屬 工 業	69	2,242	1,997	245	16,791,875
機 械 工 業	103	9,539	9,141	398	49,292,127
化 工 業	32	516	328	188	3,895,144
電 氣 工 業	1	74	74	—	—
石 工 業	21	516	416	100	1,516,762
紡 織 業	63	1,733	558	1,175	14,674,623
製 紙 業	28	358	302	56	1,712,541
木 工 業	29	347	302	45	5,180,247
製 糖 業	12	147	125	22	593,658
其 他	53	752	341	411	2,297,277
西 成					
總 數	654	20,687	14,533	6,154	151,735,774
金 屬 工 業	216	5,522	4,809	713	55,601,361
機 械 工 業	172	6,043	5,309	734	36,822,835
化 工 業	67	2,025	1,156	869	20,814,301
電 氣 工 業	—	—	—	—	—
石 工 業	25	1,122	935	187	9,184,171
紡 織 業	44	2,725	368	2,357	12,034,200
製 紙 業	39	557	436	121	4,190,265
木 工 業	33	1,022	417	605	7,943,356
製 糖 業	2	286	167	119	2,282,094
其 他	56	1,385	936	449	2,863,191

場 數 及 生 產 額

產 額	0 人 — 4 人					製 造 額	加 工 賃 及 修 理 料	
	工場數	職 工			製 造 額			加 工 賃 及 修 理 料
		總 數	男	女				
總 數	85	304	269	35	1,007,206	227,022		
成 區								
製 造 額	17	61	58	3	213,246	29,540		
加 工 賃 及 修 理 料	27	97	95	2	231,643	110,160		
製 造 額	7	26	20	6	335,981	—		
加 工 賃 及 修 理 料	—	—	—	—	—	—		
製 造 額	—	—	—	—	—	—		
加 工 賃 及 修 理 料	—	—	—	—	—	—		
製 造 額	16	57	40	17	—	61,753		
加 工 賃 及 修 理 料	6	21	20	1	43,117	8,600		
製 造 額	6	19	19	—	106,033	—		
加 工 賃 及 修 理 料	2	7	7	—	14,000	9,039		
製 造 額	4	16	10	6	63,186	7,930		
加 工 賃 及 修 理 料	—	—	—	—	—	—		
製 造 額	37	140	110	30	1,201,032	91,769		
加 工 賃 及 修 理 料	8	31	29	2	345,467	27,000		
製 造 額	8	30	28	2	81,268	19,759		
加 工 賃 及 修 理 料	3	10	8	2	345,774	17,000		
製 造 額	—	—	—	—	—	—		
加 工 賃 及 修 理 料	—	—	—	—	—	—		
製 造 額	1	4	2	2	5,000	—		
加 工 賃 及 修 理 料	—	—	—	—	—	—		
製 造 額	7	28	13	15	63,900	28,010		
加 工 賃 及 修 理 料	2	8	8	—	119,788	—		
製 造 額	3	10	7	3	181,060	—		
加 工 賃 及 修 理 料	1	3	3	—	7,250	—		
製 造 額	4	16	12	4	51,525	—		
加 工 賃 及 修 理 料	—	—	—	—	—	—		
製 造 額	23	78	61	17	356,408	52,699		
加 工 賃 及 修 理 料	2	6	6	—	—	8,365		
製 造 額	5	15	15	—	12,370	23,779		
加 工 賃 及 修 理 料	—	—	—	—	—	—		
製 造 額	—	—	—	—	—	—		
加 工 賃 及 修 理 料	—	—	—	—	—	—		
製 造 額	5	19	12	7	203,618	3,795		
加 工 賃 及 修 理 料	1	4	4	—	3,600	—		
製 造 額	4	13	13	—	90,840	—		
加 工 賃 及 修 理 料	2	8	7	1	—	14,200		
製 造 額	4	13	4	9	45,980	2,560		
加 工 賃 及 修 理 料	—	—	—	—	—	—		
製 造 額	12	45	35	10	2,491,037	64,050		
加 工 賃 及 修 理 料	2	8	8	—	18,527	4,800		
製 造 額	—	—	—	—	—	—		
加 工 賃 及 修 理 料	—	—	—	—	—	—		
製 造 額	2	8	7	1	25,000	31,717		
加 工 賃 及 修 理 料	—	—	—	—	—	—		
製 造 額	2	6	1	5	17,000	6,000		
加 工 賃 及 修 理 料	1	4	4	—	2,264,995	18,123		
製 造 額	3	11	9	2	140,615	—		
加 工 賃 及 修 理 料	—	—	—	—	—	—		
製 造 額	2	8	6	2	24,900	3,410		
加 工 賃 及 修 理 料	—	—	—	—	—	—		

(續) 職工數別工

主要事業別	5人—9人						工場數
	工場數	職工			生產額		
		總數	男	女	製造額	加工賃及修理料	
總數	6,164	40,165	32,211	7,954	150,740,881	25,503,257	1,969
金屬機化工業	1,089	7,167	6,424	743	41,397,018	4,313,704	445
機械工業	1,673	11,105	10,733	373	26,817,805	8,805,653	650
化學工業	340	2,202	1,729	473	24,731,867	916,471	138
窯業	117	755	616	139	2,260,222	348,531	41
紡織業	1,256	8,126	3,904	4,222	14,205,270	6,920,657	290
製材業	435	2,772	2,619	153	9,218,025	658,944	94
印刷業	345	2,253	1,858	395	16,482,804	87,030	89
其他	284	1,860	1,713	147	3,474,795	1,646,454	70
其他	625	3,924	2,615	1,309	12,153,075	1,795,103	152
北							
總數	469	3,055	2,233	819	11,158,702	1,753,859	126
金屬機化工業	30	192	187	5	901,599	69,868	16
機械工業	81	537	514	23	1,978,280	225,874	27
化學工業	17	113	87	26	1,715,689	37,240	3
窯業	12	77	62	15	33,593	60,281	3
紡織業	194	1,251	603	643	2,930,126	1,111,705	41
製材業	19	122	117	5	578,074	4,870	3
印刷業	46	305	255	50	1,903,821	46,000	13
其他	43	289	266	23	587,495	165,200	9
其他	27	169	140	29	528,019	32,820	11
此							
總數	633	3,987	2,911	1,076	12,973,894	3,333,055	162
金屬機化工業	66	435	419	16	3,911,612	489,253	20
機械工業	184	1,196	1,176	20	2,270,056	1,483,127	68
化學工業	23	141	126	15	2,325,284	121,275	2
窯業	8	56	45	11	215,143	20,215	2
紡織業	220	1,365	517	848	1,657,789	1,005,365	41
製材業	30	182	178	4	481,846	5,934	7
印刷業	23	135	115	20	851,030	—	12
其他	22	135	121	14	224,284	92,950	3
其他	57	342	214	128	1,036,790	147,917	7
東							
總數	373	2,517	2,033	484	9,333,918	1,478,559	96
金屬機化工業	36	253	211	42	1,055,200	102,300	13
機械工業	64	428	418	10	1,473,257	270,168	18
化學工業	14	90	53	37	609,680	—	5
窯業	—	—	—	—	—	—	—
紡織業	83	558	366	192	1,580,128	455,924	21
製材業	24	155	155	—	1,043,545	—	4
印刷業	21	143	116	27	1,008,766	—	8
其他	61	425	400	25	947,204	416,764	15
其他	70	465	314	151	1,616,138	233,403	12

場數及生產額

10人—14人						15人—29人					
職工總數	男	女	生產額		工場數	職工總數	男	女	生產額		
			製造額	加工賃及修理料					製造額	加工賃及修理料	
22,986	18,425	4,561	112,275,370	13,466,634	2,284	45,897	37,448	9,449	301,288,644	26,339,622	
5,185	4,548	637	31,517,878	2,093,170	532	11,916	10,330	1,536	101,321,199	7,497,997	
7,716	7,365	351	28,724,049	5,133,295	755	15,676	14,673	1,003	81,224,533	8,277,077	
1,596	1,144	452	20,376,654	480,831	197	4,046	2,813	1,233	51,368,027	312,279	
—	—	—	—	—	1	26	26	—	?	?	
478	378	100	1,683,739	29,275	62	1,295	1,115	180	5,185,853	228,397	
3,299	1,417	1,882	7,554,851	3,548,015	285	5,704	2,555	3,138	17,620,432	6,792,194	
1,073	983	90	4,367,662	341,340	75	1,470	1,354	116	7,242,636	727,971	
1,033	820	213	10,052,115	13,900	90	1,886	1,225	661	19,685,628	14,000	
829	739	90	2,235,510	628,872	97	1,993	1,735	263	5,903,946	1,538,868	
1,777	1,031	746	5,762,932	1,197,936	140	2,880	1,611	1,269	11,736,290	980,839	
區											
1,436	994	442	5,120,309	807,850	122	2,489	1,767	722	12,118,578	801,151	
195	174	21	1,330,494	—	8	174	138	36	855,195	28,700	
308	289	19	810,076	155,147	32	666	589	77	3,491,367	348,110	
26	20	6	324,473	—	7	149	97	52	1,185,397	—	
—	—	—	—	—	—	—	—	—	—	—	
37	37	—	119,350	—	8	175	168	7	387,247	15,000	
465	167	298	863,848	531,754	34	659	274	385	2,545,305	378,268	
33	26	7	230,062	—	3	52	40	12	244,151	—	
149	112	37	781,246	—	8	168	93	75	1,530,379	—	
103	94	9	250,339	91,450	15	301	260	41	1,195,419	12,425	
120	75	45	410,421	29,499	7	145	108	37	682,117	18,648	
花											
1,869	1,424	445	7,316,813	1,440,482	154	3,038	2,334	654	25,724,333	1,816,089	
232	220	12	1,419,943	92,033	31	636	551	75	9,839,222	258,681	
803	773	30	3,348,704	988,399	65	1,307	1,194	113	6,942,074	889,440	
22	19	3	394,224	—	5	114	96	18	3,538,920	—	
—	—	—	—	—	—	—	—	—	—	—	
24	13	11	33,073	—	2	38	36	2	119,200	59,500	
457	157	300	885,815	300,375	26	483	167	316	2,666,030	412,309	
77	77	—	263,152	—	5	81	81	—	275,502	13,700	
139	93	41	698,471	13,900	5	94	64	30	1,620,545	—	
35	25	10	139,361	—	6	121	107	14	179,830	172,955	
80	42	38	134,070	45,775	9	164	78	86	543,020	9,504	
區											
1,102	879	223	4,337,162	1,021,467	95	1,987	1,342	645	8,099,584	1,293,704	
148	133	15	545,491	60,190	9	173	152	21	514,457	115,190	
209	206	3	529,295	163,865	10	207	206	1	510,830	106,187	
54	24	30	328,676	—	5	93	29	64	814,793	—	
—	—	—	—	—	—	—	—	—	—	—	
—	—	—	—	—	1	18	3	15	66,897	—	
234	125	109	674,906	603,913	31	660	309	351	2,265,319	797,762	
44	33	11	216,250	—	1	15	15	—	72,680	—	
94	81	13	789,671	—	4	91	65	26	577,728	—	
179	172	7	859,539	148,333	23	479	447	32	2,464,717	231,065	
140	105	35	443,334	45,166	11	251	116	135	812,158	43,500	

(續) 職 工 數 別 工

主 要 事 業 別	5 人 - 9 人						工場數
	工場數	職 工			生 産 額		
		總 數	男	女	製 造 額	加 工 賃 及 修 理 料	
總 數	217	1,379	1,223	156	5,680,218	823,211	77
金機化ガ窯	27	168	151	17	1,199,301	64,000	17
屬器具工工	33	202	193	4	1,012,522	204,054	17
械學業及	3	21	10	11	153,781	—	2
ス業及土	—	—	—	—	—	—	—
工電石	2	13	13	—	23,643	—	—
紡製食印其	24	154	117	37	607,909	79,484	9
織木製工	27	189	189	—	777,464	3,800	7
材及品製	21	125	115	10	897,405	—	6
刷業製	52	333	306	27	353,938	393,931	16
他業製	28	174	124	50	644,204	77,932	3
總 數	417	2,863	2,582	281	17,172,832	1,894,263	150
金機化ガ窯	137	920	864	55	9,451,503	699,525	48
屬器具工工	172	1,169	1,182	7	2,539,946	961,654	66
械學業及	7	55	49	6	2,570,764	—	5
ス業及土	—	—	—	—	—	—	—
工電石	2	15	13	2	227,594	—	1
紡製食印其	32	227	101	126	669,038	138,854	10
織木製工	30	205	202	3	748,512	53,250	6
材及品製	14	94	73	21	653,545	—	7
刷業製	5	33	31	2	161,305	5,000	1
他業製	18	125	67	58	145,624	30,933	6
總 數	280	1,842	1,635	177	8,016,540	1,150,924	126
金機化ガ窯	53	353	332	21	1,912,153	201,184	35
屬器具工工	117	779	767	12	2,127,511	714,344	49
械學業及	11	76	55	20	1,039,650	16,610	8
ス業及土	—	—	—	—	—	—	—
工電石	3	19	14	5	225,215	6,430	2
紡製食印其	16	103	44	59	293,033	23,100	5
織木製工	53	371	345	26	1,416,640	176,633	20
材及品製	9	54	48	6	774,754	—	3
刷業製	2	12	11	1	37,800	—	—
他業製	11	75	48	27	189,774	12,558	3
總 數	313	1,933	1,480	453	5,726,695	886,662	46
金機化ガ窯	37	217	195	21	620,537	117,350	7
屬器具工工	37	240	225	15	538,741	59,992	7
械學業及	17	102	63	39	702,350	20,600	3
ス業及土	—	—	—	—	—	—	—
工電石	1	6	3	3	11,000	—	3
紡製食印其	59	370	199	171	305,160	260,255	8
織木製工	41	253	235	22	556,178	96,055	3
材及品製	29	182	157	25	1,320,235	—	6
刷業製	19	117	110	7	132,911	111,468	4
他業製	73	441	291	150	1,479,523	220,932	5

場 數 及 生 産 額

職 工	10 人 - 14 人					15 人 - 29 人					
	總 數	男	女	生 産 額		工場數	總 數	男	女	生 産 額	
				製 造 額	加 工 賃 及 修 理 料					製 造 額	加 工 賃 及 修 理 料
總 數	892	772	120	3,832,735	767,945	63	1,281	978	303	7,934,335	1,025,601
金機化ガ窯	205	193	13	1,112,653	219,129	9	174	133	41	1,339,405	—
屬器具工工	187	186	1	1,174,255	253,761	11	251	259	2	1,299,510	403,387
械學業及	25	8	17	68,920	—	2	46	8	33	509,518	—
ス業及土	—	—	—	—	—	—	—	—	—	—	—
工電石	—	—	—	—	—	1	20	19	1	46,476	—
紡製食印其	100	52	48	268,695	65,950	15	282	138	144	1,312,425	269,908
織木製工	79	79	—	172,874	57,255	1	20	20	—	123,331	51,400
材及品製	68	67	1	705,304	—	6	114	101	13	1,393,598	—
刷業製	189	175	14	252,034	166,640	17	347	287	60	635,101	295,906
他業製	38	12	26	77,000	5,210	1	17	13	4	1,220,000	—
總 數	1,740	1,543	197	14,553,207	699,040	186	3,738	3,288	450	29,830,381	4,611,967
金機化ガ窯	565	523	42	7,897,322	227,120	81	1,618	1,425	193	15,933,079	3,509,202
屬器具工工	773	740	33	3,035,910	382,959	77	1,597	1,535	62	9,901,239	946,643
械學業及	60	35	24	1,309,228	—	5	93	74	24	2,490,284	—
ス業及土	—	—	—	—	—	—	—	—	—	—	—
工電石	13	13	—	18,214	—	2	33	26	7	187,484	—
紡製食印其	100	34	66	212,833	44,411	5	90	19	71	65,405	121,443
織木製工	74	72	2	325,200	21,500	6	99	90	9	510,167	28,729
材及品製	77	75	2	1,530,757	—	2	37	27	10	305,500	—
刷業製	12	11	1	53,000	—	3	62	52	10	172,830	19,950
他業製	66	39	27	118,733	23,040	5	104	40	64	239,893	16,000
總 數	1,467	1,290	177	7,022,533	830,833	161	3,333	3,105	231	31,633,623	2,373,605
金機化ガ窯	429	379	50	2,893,130	330,827	62	1,250	1,149	101	16,092,218	532,937
屬器具工工	577	555	11	1,709,555	357,077	52	1,091	1,070	21	6,477,127	1,152,010
械學業及	87	65	21	953,180	2,822	14	289	244	45	4,850,460	4,901
ス業及土	—	—	—	—	—	—	—	—	—	—	—
工電石	21	16	5	62,182	—	1	21	16	5	153,003	—
紡製食印其	57	17	40	97,154	30,070	3	65	37	28	859,531	—
織木製工	230	202	23	1,042,045	100,073	27	532	551	31	3,033,675	604,957
材及品製	33	33	—	220,802	—	1	22	22	—	200,550	—
刷業製	—	—	—	—	—	1	16	16	—	—	28,800
他業製	33	11	22	44,480	—	—	—	—	—	—	—
總 數	533	377	155	3,051,682	203,334	33	733	484	249	3,217,984	267,453
金機化ガ窯	76	72	4	336,054	—	5	94	85	9	424,224	—
屬器具工工	86	83	3	234,850	65,735	6	143	139	4	493,653	80,100
械學業及	37	20	17	669,104	80,000	6	104	46	58	1,127,348	—
ス業及土	—	—	—	—	—	—	—	—	—	—	—
工電石	33	22	11	142,800	—	1	17	16	1	57,600	—
紡製食印其	95	31	65	143,355	45,329	6	123	43	80	177,930	74,690
織木製工	33	33	—	70,255	10,930	1	18	18	—	—	20,682
材及品製	70	54	16	553,549	—	4	90	46	44	645,981	—
刷業製	45	37	8	193,577	7,350	2	43	35	8	—	69,948
他業製	57	25	32	603,137	—	5	101	56	45	286,193	22,033

(續) 職 工 數 別 工

主 要 事 業 別	5 人 — 9 人						工場數
	工場數	職 工		生 產 額		工場數	
		總 數	男	女	製 造 額		
總 數	145	932	736	196	4,097,064	218,857	28
金 機 化 工 業	19	124	118	6	1,052,670	34,000	1
機 械 學 業 及 土 工 業	23	148	137	11	606,854	18,935	4
屬 器 具 工 業	4	25	12	13	122,825	—	—
電 氣 工 業	—	—	—	—	—	—	—
石 工 業	—	—	—	—	—	—	—
織 木 製 品 工 業	29	192	81	111	380,241	78,036	6
材 料 業	8	50	48	2	200,934	—	5
刷 他	22	150	135	15	1,052,587	—	4
其 他	19	115	111	4	347,428	55,564	5
其 他	21	128	94	34	333,525	32,322	3
總 數	215	1,476	1,318	158	10,243,185	597,956	90
金 機 化 工 業	50	339	300	39	3,475,095	135,694	33
機 械 學 業 及 土 工 業	49	357	348	9	1,328,082	142,900	27
屬 器 具 工 業	16	111	103	8	1,603,203	50,890	4
電 氣 工 業	—	—	—	—	—	—	—
石 工 業	4	30	30	—	198,946	23,877	4
織 木 製 品 工 業	16	100	49	51	577,562	46,059	1
材 料 業	23	144	140	4	392,269	39,641	3
刷 他	22	176	162	14	1,835,203	—	4
其 他	16	99	94	5	131,953	107,352	3
其 他	19	120	92	28	699,857	50,633	11
總 數	332	2,640	2,154	486	10,332,915	2,081,387	193
金 機 化 工 業	66	447	430	17	1,955,126	413,004	33
機 械 學 業 及 土 工 業	139	934	915	19	1,831,992	802,263	73
屬 器 具 工 業	37	251	216	35	3,727,031	34,748	24
電 氣 工 業	—	—	—	—	—	—	—
石 工 業	7	46	38	8	167,134	15,427	4
織 木 製 品 工 業	80	547	212	335	699,890	700,045	34
材 料 業	24	140	138	2	489,377	—	8
刷 他	11	78	76	2	731,314	—	2
其 他	9	62	50	12	271,754	44,763	2
其 他	19	135	79	56	488,297	71,137	13
總 數	452	3,035	2,231	804	9,763,226	1,965,155	142
金 機 化 工 業	58	406	347	59	1,311,975	246,431	24
機 械 學 業 及 土 工 業	124	830	778	52	2,121,638	623,966	41
屬 器 具 工 業	35	229	183	46	2,694,151	—	16
電 氣 工 業	—	—	—	—	—	—	—
石 工 業	27	173	140	33	420,637	50,973	5
織 木 製 品 工 業	134	902	420	482	1,215,230	915,600	37
材 料 業	21	136	124	12	409,602	18,880	5
刷 他	21	139	89	50	1,081,349	—	6
其 他	5	33	30	3	44,305	17,200	1
其 他	27	187	120	67	464,339	92,105	7

場 數 及 生 產 額

10 人 — 14 人					15 人 — 29 人					
職 工 總 數	男	女	生 產 額		工場數	職 工 總 數	男	女	生 產 額	
			製 造 額	加 工 賃 及 修 理 料					製 造 額	加 工 賃 及 修 理 料
337	271	66	1,795,067	111,710	28	586	415	171	3,147,032	249,270
10	10	—	38,757	—	5	104	98	6	140,700	66,000
53	50	3	241,825	10,000	7	160	130	30	525,454	60,000
—	—	—	—	—	3	64	30	34	1,172,748	—
—	—	—	—	—	—	—	—	—	—	—
67	26	41	—	67,710	3	62	8	54	198,889	7,490
57	57	—	322,293	—	—	—	—	—	—	—
46	36	10	970,573	—	4	82	58	24	803,335	—
68	67	1	133,812	19,000	3	59	49	10	147,306	115,780
36	25	11	87,807	15,000	3	55	42	13	158,600	—
1,064	955	109	6,682,321	672,276	127	2,607	2,214	333	21,879,868	1,034,537
375	353	17	2,285,940	133,387	36	732	645	87	9,003,026	278,412
334	314	20	2,312,445	82,666	40	827	753	74	6,572,155	460,856
52	45	7	576,842	—	5	90	71	19	528,179	—
—	—	—	—	—	—	—	—	—	—	—
40	31	9	103,412	2,275	4	83	70	13	233,573	6,012
12	3	9	113,950	—	4	86	50	36	553,866	—
36	34	2	103,325	8,500	3	53	52	1	277,290	—
49	43	6	407,539	—	13	262	190	72	2,705,320	—
37	30	7	78,348	38,640	8	180	164	16	242,168	182,735
129	97	32	695,470	405,803	14	294	219	75	1,758,290	105,522
2,282	1,832	450	11,370,033	1,445,358	297	6,196	5,157	1,039	42,414,493	3,370,622
385	326	59	1,411,168	143,726	78	1,623	1,435	188	12,355,095	534,688
884	853	26	2,680,497	659,763	121	2,570	2,441	129	14,554,362	1,499,940
288	227	61	4,918,460	60,055	21	409	361	48	7,964,726	175,000
—	—	—	—	—	—	—	—	—	—	—
51	41	10	471,307	—	8	173	145	28	775,615	40,785
387	163	224	289,859	435,502	37	774	273	501	2,193,251	794,795
92	92	—	582,137	2,996	4	67	63	4	269,397	—
26	21	5	439,565	—	10	213	163	50	2,797,623	—
20	16	4	24,823	12,000	7	141	128	13	140,682	240,282
149	88	61	552,217	131,316	11	226	148	78	1,353,742	35,132
1,674	1,291	383	6,223,149	992,955	265	5,515	4,106	1,409	29,401,183	3,652,023
284	241	43	1,407,004	39,700	58	1,225	1,034	191	8,979,305	426,375
493	465	28	1,295,468	193,278	71	1,466	1,337	129	6,400,782	576,116
188	141	47	2,254,931	380	35	738	469	269	7,751,719	14,384
—	—	—	—	—	1	26	26	—	?	?
57	33	24	80,491	—	5	103	81	22	229,557	13,500
424	250	174	225,700	695,885	61	1,221	742	479	2,215,595	2,229,633
55	48	7	209,952	—	7	140	108	32	608,952	—
71	53	18	461,229	—	6	148	83	65	1,561,967	—
13	13	—	—	15,600	2	37	28	9	189,004	63,582
89	47	42	287,374	48,112	19	411	198	213	1,464,282	328,433

(續) 職 工 數 別 工

主 要 事 業 別	5 人 — 9 人					工場數	
	工場數	職 工		生 産 額			
		總 數	男	女	製 造 額		加 工 賃 及 修 理 料
總 數	1,427	8,981	7,265	1,716	22,887,775	5,889,900	368
金 機 械 屬 器 具 工 業	344	2,188	1,876	312	6,652,131	1,347,797	111
化 學 及 土 工 業	434	2,797	2,674	123	6,295,207	2,038,040	133
紡 織 木 製 品 工 業	99	623	480	143	2,885,371	472,384	31
製 紙 及 紙 工 業	20	125	97	28	337,005	56,711	3
紡 織 木 製 品 工 業	211	1,313	697	616	1,295,441	1,058,257	32
製 紙 及 紙 工 業	63	392	359	33	879,155	171,182	10
紡 織 木 製 品 工 業	54	324	246	78	1,571,890	15,200	8
製 紙 及 紙 工 業	21	139	122	17	91,870	193,171	6
其 他	181	1,080	714	366	2,878,704	515,153	34
旭							
總 數	402	2,664	2,092	572	9,737,733	1,824,819	185
金 機 械 屬 器 具 工 業	57	384	353	26	2,339,030	103,209	35
化 學 及 土 工 業	127	861	837	24	1,115,733	700,635	71
紡 織 木 製 品 工 業	26	165	136	29	2,525,078	20,690	18
製 紙 及 紙 工 業	16	99	75	24	111,005	65,657	7
紡 織 木 製 品 工 業	99	654	287	367	909,503	786,510	29
製 紙 及 紙 工 業	28	179	166	13	432,304	55,750	2
紡 織 木 製 品 工 業	18	114	93	21	1,326,284	—	7
製 紙 及 紙 工 業	4	24	22	2	41,030	23,841	2
其 他	27	184	118	66	937,671	67,476	14
住							
總 數	176	1,157	905	252	4,202,290	683,775	65
金 機 械 屬 器 具 工 業	29	188	158	30	732,356	25,600	9
化 學 及 土 工 業	37	255	227	28	605,848	327,550	17
紡 織 木 製 品 工 業	16	101	74	27	605,377	130,034	5
製 紙 及 紙 工 業	7	48	38	10	191,621	23,610	6
紡 織 木 製 品 工 業	30	195	116	79	624,942	140,120	10
製 紙 及 紙 工 業	14	84	78	6	257,762	—	6
紡 織 木 製 品 工 業	17	123	107	16	803,778	—	2
製 紙 及 紙 工 業	5	36	31	5	91,455	8,250	3
其 他	21	127	76	51	288,140	34,601	7
西							
總 數	253	1,704	1,380	324	9,333,983	891,761	115
金 機 械 屬 器 具 工 業	80	553	477	76	4,825,620	264,189	42
化 學 及 土 工 業	52	353	337	16	921,078	233,035	32
紡 織 木 製 品 工 業	15	99	81	18	1,450,603	12,000	12
製 紙 及 紙 工 業	8	48	48	—	97,630	25,300	1
紡 織 木 製 品 工 業	29	195	90	105	459,278	111,332	6
製 紙 及 紙 工 業	25	165	144	21	544,353	35,904	5
紡 織 木 製 品 工 業	17	111	71	40	662,792	25,830	1
製 紙 及 紙 工 業	1	8	8	—	—	8,000	—
其 他	26	172	124	48	422,470	175,121	16

場 數 及 生 産 額

10 人 — 14 人					15 人 — 29 人					
職 工 總 數	男	女	生 産 額		工場數	職 工 總 數	男	女	生 産 額	
			製 造 額	加 工 賃 及 修 理 料					製 造 額	加 工 賃 及 修 理 料
4,318	3,493	825	15,595,771	2,470,701	304	6,188	4,881	1,307	28,838,574	2,334,826
1,273	1,046	227	4,616,941	627,074	69	1,416	1,151	265	7,447,241	739,442
1,593	1,527	71	5,520,034	1,041,153	117	2,352	2,231	121	10,326,950	911,803
359	235	124	2,360,994	39,000	37	764	505	259	4,231,625	33,540
35	34	1	164,456	—	10	207	166	41	759,417	44,000
370	191	179	716,520	265,086	23	435	211	224	1,496,214	335,013
113	102	11	250,501	114,640	5	104	89	15	770,300	—
93	60	38	616,259	—	12	244	126	118	1,791,088	14,000
70	54	16	105,400	66,229	6	123	84	39	160,350	44,870
402	244	158	1,244,616	317,514	25	543	318	225	1,905,389	212,158
成 區										
2,171	1,716	455	11,265,802	1,089,133	216	4,484	3,655	829	28,475,259	2,044,537
416	389	27	3,173,715	36,483	63	1,299	1,175	114	8,922,781	403,280
826	787	39	2,575,334	525,741	77	1,584	1,454	130	7,186,237	437,116
205	150	55	3,494,172	—	22	463	351	112	9,850,216	30,305
84	75	9	140,712	27,000	11	255	231	24	770,713	—
341	127	214	433,093	345,949	25	524	209	315	567,728	1,026,461
26	18	8	37,451	—	3	68	64	4	513,216	8,503
82	59	23	1,199,355	—	3	72	33	39	259,308	—
23	23	—	19,200	55,230	3	60	52	8	46,378	60,570
168	88	80	192,265	93,730	9	169	86	83	358,682	78,302
吉 區										
765	517	248	6,348,411	385,352	78	1,549	1,077	472	8,391,032	619,174
112	88	24	639,356	—	16	333	247	86	3,036,041	61,939
205	174	31	1,574,446	—	20	411	374	37	1,881,833	105,032
57	36	21	633,421	276,804	7	151	97	54	950,847	29,027
72	55	17	182,918	—	1	16	10	6	43,800	—
117	41	76	2,275,004	69,136	8	161	68	93	351,050	330,352
67	55	11	149,290	25,396	5	82	75	7	248,725	—
21	20	1	595,145	—	5	88	65	23	1,020,009	—
35	22	13	116,077	8,400	1	29	26	3	279,161	—
79	25	54	177,744	5,616	15	278	115	163	579,556	91,774
成 區										
1,336	1,071	265	7,697,388	522,102	152	3,170	2,595	575	20,048,789	845,063
479	396	83	2,359,900	183,501	52	1,075	902	173	6,378,209	443,151
380	347	33	1,630,293	243,736	49	1,034	961	73	4,646,004	294,287
136	117	19	2,035,029	21,770	23	474	335	139	4,401,242	25,122
11	8	3	159,824	—	7	136	128	8	1,350,256	49,600
72	33	39	354,108	46,945	4	79	18	61	141,743	14,070
57	54	3	392,875	—	4	89	88	1	290,290	—
10	8	2	21,100	—	7	161	89	72	2,466,687	—
191	108	83	694,259	26,150	6	122	74	48	374,358	18,833

(續) 職工數別工

主要事業別	30人—49人					工場數	
	工場數	職工			生產額		
		總數	男	女			
總數	880	33,682	27,031	6,651	252,269,902	16,856,064	512
金屬機械工業	199	7,716	6,593	1,123	82,163,295	3,543,273	103
化學工業	317	12,019	11,335	684	75,297,535	7,365,995	184
窯業	70	2,677	1,824	853	36,743,280	184,222	52
電力工業	2	82	82	—	?	?	5
其他	67	2,660	2,311	349	9,368,247	191,645	58
紡織業	88	3,248	1,405	1,842	6,780,611	4,622,294	34
製材業	35	1,351	1,077	284	9,151,295	500,030	13
印刷業	24	869	493	371	15,225,814	—	15
其他	28	1,102	957	145	4,350,405	222,404	16
其他	50	1,948	948	1,000	13,189,418	226,150	32
北							
總數	44	1,700	1,060	640	8,065,474	647,441	28
金屬機械工業	—	—	—	—	—	—	—
化學工業	9	329	292	37	1,838,331	137,459	3
窯業	3	126	37	89	1,194,663	—	2
電力工業	—	—	—	—	—	—	—
其他	8	335	305	29	844,755	—	11
紡織業	10	388	153	235	683,325	509,982	6
製材業	2	96	41	55	590,000	—	1
印刷業	5	178	71	107	1,390,253	—	—
其他	3	100	91	9	392,017	—	4
其他	4	148	69	79	1,132,130	—	1
此							
總數	46	1,688	1,460	228	15,242,701	1,563,063	23
金屬機械工業	12	445	372	73	5,033,182	257,952	7
化學工業	18	647	632	15	4,169,417	1,050,655	7
窯業	2	62	57	5	2,295,880	—	2
電力工業	2	82	82	—	?	?	2
其他	2	81	79	2	340,998	4,445	3
紡織業	4	145	70	75	380,000	136,916	—
製材業	1	37	37	—	2,017,041	113,090	—
印刷業	2	65	60	5	546,809	—	1
其他	2	76	66	10	279,812	—	—
其他	1	48	5	43	178,562	—	1
東							
總數	25	927	669	258	3,594,811	717,505	14
金屬機械工業	2	66	52	14	273,128	—	—
化學工業	4	132	103	24	177,900	502,718	4
窯業	2	81	44	37	697,562	—	3
電力工業	—	—	—	—	—	—	—
其他	—	—	—	—	—	—	—
紡織業	7	232	103	129	247,602	214,787	1
製材業	—	—	—	—	—	—	—
印刷業	1	38	28	10	189,433	—	—
其他	8	339	303	36	1,773,855	—	2
其他	1	39	31	8	235,330	—	3

場數及生產額

職工	50人—99人					100人—199人					
	總數	男	女	生產額		工場數	總數	男	女	生產額	
				製造額	加工賃及修理料					製造額	加工賃及修理料
總數	36,035	28,503	7,527	267,114,756	13,820,733	222	30,753	23,503	7,250	272,250,765	15,041,833
金屬機械工業	7,033	6,152	931	71,171,513	3,051,446	47	6,223	5,492	731	65,653,573	2,445,788
化學工業	12,725	11,553	1,157	69,331,955	5,071,935	80	11,355	10,248	1,118	71,744,604	5,339,578
窯業	3,763	2,239	1,529	51,315,822	1,344,477	31	4,505	2,839	1,657	81,053,164	—
電力工業	393	393	—	?	?	—	—	—	—	—	—
其他	3,952	3,268	694	15,822,352	—	19	2,485	1,875	610	11,895,133	—
紡織業	2,571	1,169	1,402	10,165,939	3,805,299	18	2,695	930	1,716	9,351,334	7,059,805
製材業	925	795	130	6,754,676	31,232	6	779	495	283	5,079,417	2,677
印刷業	1,128	673	455	22,531,120	—	6	793	390	403	12,270,138	—
其他	1,169	1,040	129	5,823,033	—	4	452	361	91	2,307,240	36,451
其他	2,311	1,211	1,100	14,148,336	506,294	11	1,448	822	626	12,870,112	107,534
區											
總數	2,163	1,449	714	10,698,287	439,191	11	1,584	977	607	7,126,563	1,697,000
金屬機械工業	—	—	—	—	—	1	112	101	11	139,390	—
化學工業	224	163	61	1,055,741	—	2	240	191	49	1,937,890	—
窯業	159	57	102	2,434,538	—	—	—	—	—	—	—
電力工業	—	—	—	—	—	—	—	—	—	—	—
其他	755	658	97	1,794,888	—	3	446	404	42	3,214,885	—
紡織業	508	162	346	2,555,992	439,191	4	674	185	489	963,370	1,697,000
製材業	74	71	3	507,580	—	—	—	—	—	—	—
印刷業	348	296	52	1,665,915	—	1	112	96	16	871,028	—
其他	95	42	53	673,533	—	—	—	—	—	—	—
花											
總數	1,535	1,436	99	28,457,914	541,289	12	1,584	1,282	302	20,247,698	10,931
金屬機械工業	479	471	8	9,789,222	475,034	2	204	202	2	2,538,116	10,931
化學工業	421	414	7	1,657,271	66,205	2	262	218	44	767,943	—
窯業	131	117	14	7,420,761	—	2	276	266	10	10,299,607	—
電力工業	164	164	—	?	?	—	—	—	—	—	—
其他	225	183	42	736,276	—	3	422	367	55	1,103,695	—
紡織業	—	—	—	—	—	—	—	—	—	—	—
製材業	—	—	—	—	—	—	—	—	—	—	—
印刷業	64	58	6	8,075,834	—	1	130	43	87	841,537	—
其他	—	—	—	—	—	—	—	—	—	—	—
其他	51	29	22	778,500	—	2	290	186	104	4,641,800	—
區											
總數	1,021	618	403	6,337,560	82,145	1	102	87	15	333,278	65,300
金屬機械工業	—	—	—	—	—	—	—	—	—	—	—
化學工業	255	235	20	1,047,867	—	1	102	87	15	333,278	65,300
窯業	234	32	202	2,419,014	—	—	—	—	—	—	—
電力工業	—	—	—	—	—	—	—	—	—	—	—
其他	59	59	—	136,999	—	—	—	—	—	—	—
紡織業	95	30	65	533,400	15,000	—	—	—	—	—	—
製材業	—	—	—	—	—	—	—	—	—	—	—
印刷業	143	140	3	536,553	—	—	—	—	—	—	—
其他	234	121	113	1,693,727	67,145	—	—	—	—	—	—

(續) 職 工 數 別 工

主 要 事 業 別	工場數	30 人 — 49 人			生 產 額		工場數
		職 工			製 造 額	加 工 賃 及 修 理 料	
		總 數	男	女			
總數	17	662	548	114	3,330,654	355,051	7
金屬機械工業	2	87	82	5	666,899	57,600	1
化學工業	4	153	144	9	601,722	135,735	—
窯業	—	—	—	—	—	—	—
紡織業	—	—	—	—	—	—	—
印刷業	1	38	13	25	353,550	—	2
其他	7	262	213	49	1,174,435	107,604	4
其他	3	122	96	26	584,038	54,112	—
港							
總數	54	2,026	1,794	232	21,933,201	1,047,037	31
金屬機械工業	20	793	675	118	14,050,754	540,034	8
化學工業	24	866	841	25	3,714,980	483,373	17
窯業	3	109	87	22	2,962,227	—	1
紡織業	—	—	—	—	—	—	—
印刷業	2	66	62	4	348,441	—	2
其他	—	—	—	—	—	—	—
其他	2	74	74	—	501,464	—	1
其他	—	—	—	—	—	—	—
其他	3	118	55	63	345,335	23,680	2
大							
總數	76	2,937	2,612	325	61,952,233	1,315,626	41
金屬機械工業	26	995	893	98	21,603,705	323,953	12
化學工業	20	797	783	14	21,397,703	605,183	13
窯業	10	372	334	38	8,511,805	—	4
紡織業	1	34	29	5	83,340	—	1
印刷業	1	48	9	39	410,384	—	2
其他	14	525	461	64	3,702,853	385,490	7
其他	4	165	93	67	6,242,445	—	2
其他	—	—	—	—	—	—	—
其他	—	—	—	—	—	—	—
天							
總數	7	266	161	105	2,903,335	24,850	1
金屬機械工業	1	30	15	15	1,000,000	—	—
化學工業	2	66	63	3	209,168	—	—
窯業	—	—	—	—	—	—	—
紡織業	1	46	42	4	379,729	—	—
印刷業	1	49	13	36	—	24,850	—
其他	—	—	—	—	—	—	—
其他	—	—	—	—	—	—	—
其他	2	75	28	47	1,314,468	—	—

場 數 及 生 產 額

職 工	工場數	50 人 — 99 人			生 產 額		工場數	100 人 — 199 人			生 產 額	
		職 工			製 造 額	加 工 賃 及 修 理 料		職 工			製 造 額	加 工 賃 及 修 理 料
		總 數	男	女				總 數	男	女		
總數	522	450	72	5,021,855	—	1	110	100	10	133,698	—	
金屬機械工業	79	54	25	715,063	—	—	—	—	—	—	—	
化學工業	—	—	—	—	—	—	—	—	—	—	—	
窯業	—	—	—	—	—	—	—	—	—	—	—	
紡織業	—	—	—	—	—	—	—	—	—	—	—	
印刷業	147	131	16	2,302,724	—	—	—	—	—	—	—	
其他	296	265	31	2,004,068	—	1	110	100	10	133,698	—	
區												
總數	2,208	2,024	184	18,528,635	790,416	13	1,915	1,454	461	28,273,302	611,756	
金屬機械工業	575	510	65	9,348,717	130,975	3	409	399	10	10,702,452	21,000	
化學工業	1,195	1,120	75	7,130,948	659,441	6	878	828	50	5,566,150	590,756	
窯業	88	88	—	902,461	—	2	305	112	193	6,532,060	—	
紡織業	155	155	—	?	?	—	—	—	—	—	—	
印刷業	—	—	—	—	—	1	180	35	145	254,600	—	
其他	78	78	—	535,422	—	—	—	—	—	—	—	
其他	—	—	—	—	—	1	143	80	63	5,218,040	—	
其他	117	73	44	611,087	—	—	—	—	—	—	—	
正 區												
總數	3,015	2,452	563	38,311,191	1,268,314	28	3,918	3,534	384	56,778,128	3,047,588	
金屬機械工業	867	743	124	13,773,222	248,339	12	1,577	1,505	72	23,283,628	1,566,558	
化學工業	923	820	103	6,402,895	989,523	7	1,016	947	69	7,397,613	1,481,030	
窯業	324	259	65	6,489,114	—	5	799	699	100	21,185,388	—	
紡織業	89	72	17	661,802	—	—	—	—	—	—	—	
印刷業	165	64	101	2,749,084	—	—	—	—	—	—	—	
其他	475	407	68	3,861,385	30,452	3	401	323	78	3,033,799	—	
其他	172	87	85	4,373,689	—	—	—	—	—	—	—	
其他	—	—	—	—	—	—	—	—	—	—	—	
其他	—	—	—	—	—	1	125	60	65	1,877,700	—	
王 寺 區												
總數	57	57	—	550,000	—	1	108	85	23	341,872	—	
金屬機械工業	—	—	—	—	—	—	—	—	—	—	—	
化學工業	—	—	—	—	—	—	1	108	85	23	341,872	
窯業	—	—	—	—	—	—	—	—	—	—	—	
紡織業	—	—	—	—	—	—	—	—	—	—	—	
印刷業	—	—	—	—	—	—	—	—	—	—	—	
其他	57	57	—	550,000	—	—	—	—	—	—	—	

(續) 職 工 數 別 工

主 要 事 業 別	工場數	30 人 — 49 人					工場數
		職 工		生 產 額		工場數	
		總 數	男	女	製 造 額		
總 數	5	172	116	56	787,982	8,000	5
金 機 化 方 窯	1	30	23	7	100,155	—	1
屬 器 具 工 工 業 業 業 業	—	—	—	—	—	—	—
械 學 業 及 土 電 石 氣 工	—	—	—	—	—	—	—
紡 製 食 印 其	1	30	—	30	—	8,000	—
材 及 織 木 製 工 工 業 業 業 業	2	65	54	11	547,998	—	1
刷 料 業 及 品 及 製 工 本 業 業 業 業	1	47	39	8	139,829	—	1
總 數	40	1,546	1,353	193	13,525,958	335,020	14
金 機 化 方 窯	8	320	282	38	2,945,429	50,000	1
屬 器 具 工 工 業 業 業 業	15	534	530	4	4,166,620	103,700	4
械 學 業 及 土 電 石 氣 工	5	220	168	52	2,596,561	123,520	—
紡 製 食 印 其	6	232	189	43	1,055,699	—	7
材 及 織 木 製 工 工 業 業 業 業	—	—	—	—	—	—	—
刷 料 業 及 品 及 製 工 本 業 業 業 業	2	64	37	27	2,009,083	—	—
總 數	3	135	111	24	325,363	57,800	1
刷 料 業 及 品 及 製 工 本 業 業 業 業	1	41	36	5	427,203	—	1
總 數	140	5,538	4,594	944	33,948,587	2,702,859	111
金 機 化 方 窯	34	1,364	1,200	164	7,703,108	1,175,941	26
屬 器 具 工 工 業 業 業 業	69	2,718	2,557	161	14,442,398	1,250,312	51
械 學 業 及 土 電 石 氣 工	10	382	278	104	5,254,943	—	16
紡 製 食 印 其	4	155	140	15	1,790,931	—	5
材 及 織 木 製 工 工 業 業 業 業	7	270	75	195	940,747	275,105	4
刷 料 業 及 品 及 製 工 本 業 業 業 業	3	129	100	29	401,985	1,500	1
總 數	2	92	46	46	973,854	—	2
刷 料 業 及 品 及 製 工 本 業 業 業 業	2	74	65	9	188,980	—	1
總 數	9	354	133	221	2,251,641	—	5
總 數	119	4,525	3,520	1,005	22,322,955	3,473,314	83
金 機 化 方 窯	23	856	727	129	6,842,349	77,812	19
屬 器 具 工 工 業 業 業 業	35	1,333	1,262	71	6,498,832	232,926	23
械 學 業 及 土 電 石 氣 工	5	186	107	79	2,760,696	—	7
紡 製 食 印 其	14	602	505	97	1,626,141	—	12
材 及 織 木 製 工 工 業 業 業 業	32	1,180	720	460	1,193,159	3,147,742	13
刷 料 業 及 品 及 製 工 本 業 業 業 業	2	80	50	30	425,159	—	2
總 數	4	133	75	58	1,929,379	—	2
刷 料 業 及 品 及 製 工 本 業 業 業 業	—	—	—	—	—	—	1
總 數	4	155	74	81	1,047,240	14,834	4

場 數 及 生 產 額

職 工	50 人 — 99 人					100 人 — 199 人					
	職 工		生 產 額		工場數	職 工		生 產 額		工場數	
	總 數	男	女	製 造 額		加 工 賃 及 修 理 料	總 數	男	女		製 造 額
總 數	332	205	127	2,479,364	—	—	—	—	—	—	
金 機 化 方 窯	52	48	4	378,108	—	—	—	—	—	—	
屬 器 具 工 工 業 業 業 業	64	10	54	888,742	—	—	—	—	—	—	
械 學 業 及 土 電 石 氣 工	—	—	—	—	—	—	—	—	—	—	
紡 製 食 印 其	—	—	—	—	—	—	—	—	—	—	
材 及 織 木 製 工 工 業 業 業 業	61	19	42	380,000	—	—	—	—	—	—	
刷 料 業 及 品 及 製 工 本 業 業 業 業	85	79	6	383,814	—	—	—	—	—	—	
總 數	70	49	21	448,700	—	—	—	—	—	—	
總 數	857	668	189	5,203,636	574,454	7	938	628	310	4,364,587	670,279
金 機 化 方 窯	62	56	6	651,138	—	1	155	150	5	830,888	—
屬 器 具 工 工 業 業 業 業	251	195	56	1,404,012	574,454	1	175	175	—	242,284	648,747
械 學 業 及 土 電 石 氣 工	—	—	—	—	—	—	—	—	—	—	—
紡 製 食 印 其	405	328	77	2,217,655	—	1	105	24	81	253,033	—
材 及 織 木 製 工 工 業 業 業 業	—	—	—	—	—	—	—	—	—	—	—
刷 料 業 及 品 及 製 工 本 業 業 業 業	—	—	—	—	—	1	121	26	95	784,550	—
總 數	54	42	12	119,150	—	—	—	—	—	—	—
刷 料 業 及 品 及 製 工 本 業 業 業 業	85	47	38	811,681	—	3	382	253	129	2,253,832	21,532
總 數	7,820	6,455	1,365	61,405,707	3,704,727	55	7,383	5,697	1,686	65,727,024	2,794,377
金 機 化 方 窯	1,765	1,605	159	16,290,196	1,393,891	12	1,516	1,275	241	11,801,275	294,870
屬 器 具 工 工 業 業 業 業	3,608	3,413	195	19,997,152	1,140,570	24	3,308	3,038	270	23,401,030	345,105
械 學 業 及 土 電 石 氣 工	1,101	695	406	15,648,954	1,105,176	9	1,257	794	463	22,978,135	—
紡 製 食 印 其	397	321	76	1,510,877	—	2	221	164	57	1,008,218	—
材 及 織 木 製 工 工 業 業 業 業	321	104	217	1,307,339	65,090	4	615	168	447	3,914,623	2,117,951
刷 料 業 及 品 及 製 工 本 業 業 業 業	76	37	39	339,084	—	1	114	50	64	730,580	—
總 數	146	96	50	2,852,543	—	—	—	—	—	—	—
刷 料 業 及 品 及 製 工 本 業 業 業 業	55	35	20	281,567	—	1	122	94	28	782,947	36,451
總 數	351	148	203	3,177,995	—	2	230	114	116	1,110,216	—
總 數	5,874	4,444	1,430	33,606,353	3,468,562	35	4,802	3,770	1,032	28,841,114	4,325,630
金 機 化 方 窯	1,286	1,060	226	8,601,275	122,339	5	637	570	67	6,114,989	202,931
屬 器 具 工 工 業 業 業 業	1,638	1,321	317	9,799,083	128,732	15	2,163	1,829	334	12,599,270	965,219
械 學 業 及 土 電 石 氣 工	570	355	215	4,994,895	180,468	5	674	529	145	6,805,312	—
紡 製 食 印 其	836	686	150	4,479,560	—	3	391	307	84	1,018,166	—
材 及 織 木 製 工 工 業 業 業 業	901	594	307	716,545	3,036,243	6	812	500	312	1,237,032	3,157,480
刷 料 業 及 品 及 製 工 本 業 業 業 業	147	142	5	888,405	780	—	—	—	—	—	—
總 數	170	101	69	1,578,541	—	—	—	—	—	—	—
刷 料 業 及 品 及 製 工 本 業 業 業 業	76	72	4	153,466	—	—	—	—	—	—	—
總 數	250	113	137	2,394,583	—	1	125	35	90	1,066,345	—

(續) 職 工 數 別 工

主 要 事 業 別	30 人 — 49 人						工場數
	工場數	職 工			生 產 額		
		總 數	男	女	製 造 額	加 工 賃 及 修 理 料	
總 數	111	4,224	3,268	956	23,307,405	1,676,319	52
金 機 化 工 業	17	688	530	158	5,080,065	94,953	8
機 械 學 業 及 土 工 業	59	2,207	2,045	162	9,633,122	1,367,747	24
屬 器 具 工 業	12	458	289	169	4,861,506	31,563	8
電 氣 工 業	—	—	—	—	—	—	2
石 工 業	—	—	—	—	—	—	—
織 物 製 造 業	10	371	113	258	1,381,378	142,056	2
木 製 品 工 業	3	112	83	29	162,160	—	—
紙 工 業	—	—	—	—	—	—	—
食 料 製 造 業	—	—	—	—	—	—	1
其 他 工 業	10	388	208	180	2,189,174	40,000	7
東 區							
總 數	109	4,206	3,194	1,012	18,394,389	1,611,711	54
金 機 化 工 業	24	955	744	211	5,486,298	708,247	7
機 械 學 業 及 土 工 業	36	1,369	1,263	106	5,467,890	438,715	19
屬 器 具 工 業	7	291	146	145	1,675,815	—	5
電 氣 工 業	—	—	—	—	—	—	—
石 工 業	22	850	728	122	2,185,244	187,200	12
織 物 製 造 業	10	358	64	294	760,252	127,025	4
木 製 品 工 業	4	151	121	30	717,639	—	—
紙 工 業	—	—	—	—	—	—	3
食 料 製 造 業	1	30	30	—	—	57,000	—
其 他 工 業	5	202	98	104	2,101,251	93,524	4
佐 賀 區							
總 數	29	1,063	776	287	4,990,753	239,631	24
金 機 化 工 業	3	104	80	24	490,126	—	8
機 械 學 業 及 土 工 業	7	268	235	33	1,061,170	174,662	10
屬 器 具 工 業	3	107	87	20	878,375	29,139	—
電 氣 工 業	—	—	—	—	—	—	1
石 工 業	4	141	121	20	474,940	—	2
織 物 製 造 業	5	177	86	91	783,764	35,830	1
木 製 品 工 業	1	46	29	17	404,968	—	1
紙 工 業	—	—	—	—	—	—	—
食 料 製 造 業	1	39	39	—	76,114	—	—
其 他 工 業	5	181	99	82	821,296	—	1
西 區							
總 數	58	2,202	1,906	296	17,919,431	1,138,582	24
金 機 化 工 業	26	982	913	69	10,878,098	256,771	6
機 械 學 業 及 土 工 業	15	600	580	20	1,918,282	881,811	8
屬 器 具 工 業	8	283	190	93	3,052,246	—	3
電 氣 工 業	—	—	—	—	—	—	—
石 工 業	3	118	110	8	238,029	—	2
織 物 製 造 業	—	—	—	—	—	—	—
木 製 品 工 業	3	111	81	30	228,026	—	1
紙 工 業	1	31	16	15	1,043,000	—	2
食 料 製 造 業	—	—	—	—	—	—	—
其 他 工 業	2	77	16	61	561,750	—	2

場 數 及 生 產 額

50 人 — 99 人					100 人 — 199 人					
職 工		生 產 額			工場數	職 工			生 產 額	
總 數	男	女	製 造 額	加 工 賃 及 修 理 料		總 數	男	女	製 造 額	加 工 賃 及 修 理 料
成 區										
3,575	2,670	905	17,070,403	1,494,941	13	1,821	1,198	623	10,186,942	590,301
484	327	157	1,916,572	228,691	2	251	223	28	2,713,405	—
1,679	1,542	137	7,656,601	919,250	6	811	689	122	2,494,514	580,120
564	294	270	4,728,454	—	1	196	61	135	1,788,442	—
—	—	—	—	—	—	—	—	—	—	—
138	117	21	433,393	—	1	100	81	19	1,221,198	—
161	70	91	114,308	77,000	2	355	73	282	1,449,816	10,181
—	—	—	—	—	—	—	—	—	—	—
—	—	—	—	—	—	—	—	—	—	—
55	54	1	128,500	—	1	108	71	97	519,567	—
494	266	228	2,092,575	270,000	—	—	—	—	—	—
旭 區										
3,792	2,891	901	20,274,677	641,377	15	2,163	1,588	575	16,812,223	466,309
495	438	57	2,962,920	95,127	2	299	240	59	1,859,838	103,632
1,349	1,293	56	7,319,131	244,544	5	727	704	23	2,687,631	360,000
322	177	145	2,367,828	58,833	3	448	210	238	5,831,430	—
—	—	—	—	—	—	—	—	—	—	—
820	647	173	3,173,045	—	2	252	247	5	1,925,671	—
279	75	204	1,251,121	145,775	—	—	—	—	—	—
—	—	—	—	—	1	133	58	75	900,349	2,677
223	99	124	2,082,955	—	1	134	38	96	1,687,085	—
—	—	—	—	—	—	—	—	—	—	—
304	162	142	1,117,677	97,098	1	170	91	79	1,920,219	—
吉 區										
1,597	1,324	273	6,489,889	335,316	7	839	544	295	6,819,506	77,193
526	474	52	1,807,946	217,000	1	113	108	5	254,626	—
661	580	81	3,099,151	91,316	1	160	151	9	1,393,711	—
—	—	—	—	—	1	100	34	66	356,120	—
74	74	—	—	—	—	—	—	—	—	—
115	92	23	251,842	—	1	124	100	24	348,031	—
72	22	50	458,150	27,000	2	240	54	186	1,796,543	77,193
75	60	15	622,800	—	—	—	—	—	—	—
—	—	—	—	—	1	102	97	5	2,670,475	—
—	—	—	—	—	—	—	—	—	—	—
74	22	52	250,000	—	—	—	—	—	—	—
成 區										
1,667	1,365	302	12,649,285	480,001	23	3,486	2,559	927	26,264,830	685,169
465	413	52	5,315,242	150,000	6	950	719	231	5,374,966	245,866
468	423	45	2,374,005	257,950	9	1,416	1,306	110	12,581,418	353,301
211	155	56	3,021,011	—	3	451	134	317	5,281,670	—
—	—	—	—	—	—	—	—	—	—	—
123	105	18	426,015	—	2	244	146	98	1,543,636	—
69	48	21	480,000	—	—	—	—	—	—	—
—	—	—	—	—	1	131	65	66	414,689	—
145	82	63	934,784	—	1	168	106	62	1,068,451	—
—	—	—	—	—	—	—	—	—	—	—
186	139	47	98,228	72,051	1	126	83	43	—	86,002

14. 生産額 (品目別)

品目別	總價額	製造高		加工賃及修理料
		數量	價額	
總數	2,811,886,765	—	2,667,352,412	144,534,353
金屬製品	956,297,476	—	928,598,194	27,699,282
金屬精鍊及材料	520,951,748	—	515,240,445	5,711,303
鑄鐵	8,593,070	35,814,201 疋	8,593,070	—
鑄放機	91,553	—	91,553	—
鑄釜、鐵瓶及其	56,257,562	—	55,006,636	1,250,926
可鍛鐵	7,043,250	—	7,043,250	—
鋼	9,348,406	—	9,348,406	—
鐵	947,310	—	947,310	—
其他	32,187,942	—	32,187,942	—
青銅(燐青銅ヲ含ム)	2,785,532	—	2,742,601	42,931
其他	1,666,652	—	1,666,652	—
機械	1,320,499	—	1,314,160	6,339
其他	1,136,901	—	1,134,489	2,412
鍍金	14,486,409	42,527,500 疋	14,320,325	166,084
鋼	6,262,427	19,355,183 疋	6,196,027	66,400
鋼其	165,500	—	101,500	64,000
錫	2,793,673	—	1,626,897	1,166,776
ブ線	3,073,279	6,627,227 疋	3,073,279	—
其他	17,600	—	—	17,600
ニツケ	2,204,986	—	100,155	2,104,831
其他	783,300	—	—	783,300
其他	964,853	—	283,414	681,439
鎖	3,347,893	—	3,303,856	44,037
鎖其	3,355,878	—	3,321,778	34,100
バ鋼	5,780,282	—	5,686,482	93,800
鋼金	22,481,567	—	22,448,902	32,665
ボルト、ナット、座金及鉄	2,608,394	—	2,596,234	12,160
ボルト、ナット及座金	23,074,336	—	21,943,120	1,131,216
鉄其	6,645,987	—	6,410,567	235,420
其他	1,057,232	—	1,034,152	23,080
釘	6,378,906	261,449 樽	6,338,350	40,556

1) 事業別生産額ト符合セザルハ本表ニハガス業及電氣業ノ副産物ヲ含ムニ依ル。

(續) 生産額

品目別	總價額	製造高		加工賃及修理料
		數量	價額	
木其他(蹄釘ヲ除ク)	2,042,240	—	1,895,056	147,184
針	1,832,551	—	1,832,551	—
縫ミメ	—	—	—	—
リヤス用	182,800	—	182,800	—
其他	450,653	—	437,953	12,700
金屬板製品	443,873	—	443,873	—
ブド	14,533,558	216,239,296 箇	14,425,878	107,680
其	4,431,061	636,718 箇	4,187,599	243,462
其他	21,986,527	—	21,314,934	671,593
建築用及家具用金物	3,180,897	—	3,129,216	51,681
錠前、鍵及蝶番	4,448,040	—	4,271,368	176,672
其他	1,734,956	—	1,728,804	6,152
鐵製建具、家具及什器	480,940	—	469,258	11,682
其他	35,986,436	—	31,584,873	4,401,563
建築、橋梁、鐵塔等ノ建設材料	2,108,736	—	2,101,736	7,000
金屬器類	45,962	—	40,653	5,309
金、白金及銀器(貴金屬細工品ヲ含ム)	—	—	—	—
銅器及青銅	7,200	—	—	7,200
黃錫	15,151,078	—	14,193,470	957,608
アルミニウム	—	—	—	—
アレンチモン	—	—	—	—
ア時	397,000	—	397,000	—
微章計及用賞	1,367,784	—	1,348,584	19,200
金	—	—	—	—
鋼製(萬年筆用)	564,050	641,000 個	564,050	—
其他	—	—	—	—
剃刀、食卓用ナイフ、フォーク及スプーン	253,990	—	249,790	4,200
剃刀(安全剃刀ヲ含ム)	30,000	—	30,000	—
食卓用ナイフ、フォーク及スプーン	1,076,810	872,194 打	1,009,097	67,713
洋金屬製玩具	340,897	—	336,222	4,675
金	283,624	—	283,624	—
蹄鐵及蹄釘	—	—	—	—
蹄	—	—	—	—
蹄	—	—	—	—
火金熔	14,650,923	—	12,582,056	2,068,867
屬	48,101,226	—	45,813,232	2,287,994
造切	1,299,726	—	—	1,299,726
斷	31,071,011	—	29,642,965	1,428,046
其他	751,514,538	—	695,293,852	56,220,686
機械器具	—	—	—	—
蒸氣	—	—	—	—

(續) 生産額

品目別	總價額	製造高		加工賃及修理料
		數量	價額	
グ リ セ リ ン ド	3,993,924	3,394,184 疋	3,993,924	—
ヨ ヨ	92,902	5,752 疋	92,902	—
一	401,255	39,722 疋	401,255	—
塩炭酸	—	—	—	—
硝 酸	44,000	—	44,000	—
硝 酸	404,046	1,200,114 疋	404,046	—
硝 酸	—	—	—	—
硝 酸	—	—	—	—
硝 酸	970,465	1,882,815 疋	970,465	—
硝 酸	—	—	—	—
硝 酸	2,309,892	2,221,195 疋	2,309,892	—
硝 酸	62,716	107,471 疋	62,716	—
硫 酸	20,408	—	20,408	—
シ ャ ン ナ ト リ ウ ム 及 シ ャ ン カ	15,604,930	—	15,595,993	8,937
食 料 及 中 間 物 料	—	—	—	—
天 然 染 料	—	—	—	—
藍 其 他 料	—	—	—	—
合 成 染 料	—	—	—	—
硫 塩 直 酸 媒 人 其 他	2,148,754	1,492,230 疋	2,148,754	—
硝 酸	3,501,074	400,874 疋	3,501,074	—
直 酸	13,614,152	2,696,556 疋	13,614,152	—
媒 人	3,248,050	507,904 疋	3,248,050	—
其 他	650,240	83,803 疋	650,240	—
中 間 物 料	701,237	167,102 疋	701,237	—
ア	1,399,003	210,092 疋	1,399,003	—
ベ ニ ト	1,502,259	969,522 疋	1,502,259	—
ニ	2,716,379	1,203,542 疋	2,716,379	—
ト	100,914	29,760 疋	100,914	—
フ	823,113	275,332 疋	823,113	—
ナ	609,440	288,740 疋	609,440	—
オ	1,963,066	361,410 疋	1,963,066	—
キ	23,329,001	10,977,783 疋	23,329,001	—
漆	470,218	111,175 疋	470,218	—
塗 料	—	—	—	—
ワ	3,083,322	4,184,916 疋	3,083,322	—
ナ	1,151,018	1,511,946 疋	1,151,018	—
メ	1,364,760	1,421,176 疋	1,364,760	—
底 性	629,228	433,903 疋	629,228	—
他	10,202,012	17,889,753 疋	10,202,012	—
ニ	1,309,092	921,879 疋	1,309,092	—
ア	330,666	155,963 疋	330,666	—
靴 其 他	1,204,527	577,114 疋	1,204,527	—
額	2,878,319	3,460,783 疋	2,878,319	—
亞 鉛 華 (酸 化 亞 鉛)	2,630,214	5,730,518 疋	2,628,314	1,900
一 酸 化 鉛 (密 陀 僧)	356,499	974,046 疋	356,499	—

(續) 生産額

品目別	總價額	製造高		加工賃及修理料
		數量	價額	
鉛 硫 丹 (光 明 丹)	891,310	2,480,779 疋	891,310	—
酸	8,546	7,600 疋	8,546	—
リ	—	—	—	—
チ	—	—	—	—
鉛	401,039	964,363 疋	401,039	—
群 紺	—	—	—	—
青 (ブル シ ャ ン プ ル)	482,996	232,210 疋	482,996	—
ン	1,072,976	3,335,906 疋	1,072,976	—
他	165,838	290 疋	165,838	—
其 他	—	—	—	—
繪 墨	65,578	93,593 疋	65,578	—
用 具	91,000	75,000 疋	91,000	—
刷	2,253,417	2,652,727 疋	2,253,417	—
他	635,013	933,311 疋	635,013	—
其 他	3,364,060	20,901,990 疋	3,332,343	31,717
マ	108,615	10,653 疋	108,615	—
植 物 油	—	—	—	—
茶 胡 落 椿 棉	3,756,200	5,897,859 疋	3,756,200	—
花	524,613	492,941 疋	524,613	—
種 生	484,793	786,505 疋	484,793	—
實 子 豆	715,439	1,342,200 疋	715,439	—
椰 大 亞 荏 蔴	530,413	1,275,659 疋	524,424	5,989
仁	136,039	260,925 疋	136,039	—
實	301,163	29,053 疋	301,163	—
桐 糠 其 他	1,177,453	1,869,460 疋	1,163,578	8,875
樟	240,855	390,724 疋	226,692	14,163
樟 樟 樟	7,138	4,605 疋	7,138	—
薄	412,072	942,631 疋	313,526	98,546
薄	2,148,899	7,383,914 疋	2,148,899	—
赤 白 藍	—	—	—	—
薄	103,805	29,836 疋	103,805	—
薄	—	—	—	—
薄	—	—	—	—
薄	—	—	—	—
其 他	—	—	—	—
テ	502,819	628,331 疋	502,819	—
レ	—	—	—	—
ミ	86,202	257,326 疋	86,202	—
魚	—	—	—	—
タ	204,329	451,550 疋	204,329	—
ニ	—	—	—	—
イ	760,690	1,922,748 疋	760,690	—
其 他	1,750,833	4,382,310 疋	1,750,833	—
獸 脂	—	—	—	—
サ	—	—	—	—
牛	494,559	1,608,635 疋	494,559	—

(續) 生 産 額

品 目 別	總 價 額	製 造 高		加工賃及 修 理 料
		數 量	價 額	
電 熱 器 用 他	—	—	—	—
醫 耐 酸 及 耐 熱 用 用 管 他	8,633	—	8,633	—
其 他	376,086	—	376,086	—
繪 付 陶 磁 器	151,691	411,074 本	151,691	—
其 他	17,600	—	17,600	—
ガ ラ ス 及 ガ ラ ス 製 品	—	—	—	—
飲 食 器 用	7,436,894	—	7,345,474	91,420
裝 飾	—	—	—	—
珠 玉 及 光 球 (人 造 眞 珠 ヲ 除 ク)	387,931	—	387,931	—
腕 其 他	506,033	4,333,500 打	506,033	—
其 他	110,770	—	108,420	2,350
照 明 用	—	—	—	—
笠 及 他 (電 球 ヲ 除 ク)	525,904	—	525,904	—
其 他	315,338	—	315,338	—
電 氣 用 用	335,008	—	328,528	6,480
醫 耐 酸 及 耐 熱 用 用	926,576	—	900,860	25,716
磁 類 (磁 法 磁 ヲ 除 ク)	260,318	—	260,318	—
板 硝 子	14,709,972	—	14,458,605	251,367
板 ガ ラ ス (厚 サ 2.2 耗 以 下)	—	—	—	—
板 ガ ラ ス (厚 サ 4.0 耗 以 下)	—	—	—	—
其 他	77,696	—	74,696	3,000
鏡 光 石 其 他	461,158	—	417,747	43,411
學 用 ガ ラ ス 製 地 品 他	231,840	—	204,840	27,000
其 他	4,184,688	—	4,071,754	112,934
セ メ ン ト 製 品	—	—	—	—
ボ ル ト ラ ン ド 他	11,940,651	11,612,420 袋	11,940,651	—
其 他	1,860,979	1,715,157 袋	1,860,979	—
煉 瓦 及 耐 火 物	—	—	—	—
普 耐 火 煉 瓦 瓦 瓦 瓦	1,959,441	13,599,214 箇	1,959,441	—
其 他	160,824	—	160,824	—
耐 火 煉 瓦 瓦 瓦 瓦	628,474	75,257 箇	624,274	4,200
其 他	2,139,948	—	2,139,948	—
其 他	13,149	—	13,149	—
其 他	358,070	—	318,470	39,600
屋 根 瓦	6,800	44,400 箇	6,800	—
石 生 消 石 灰 灰 灰	—	—	—	—
其 他	—	—	—	—
玻 璃 器 用	—	—	—	—
家 具 及 飲 食 用	8,992,716	83,890,063 箇	8,956,441	36,275

(續) 生 産 額

品 目 別	總 價 額	製 造 高		加工賃及 修 理 料
		數 量	價 額	
工 業 用 他 他	587,278	—	551,278	36,000
其 他	268,345	—	232,586	35,759
土 石 製 品	12,852,727	—	12,761,729	90,998
セ メ ン ト 製 品	—	—	—	—
瓦 管 其 他	17,776	196,500 箇	17,776	—
其 他	701,677	—	701,677	—
石 綿 製 品	8,777,946	—	8,771,934	6,012
絲 布 組 シ ン プ	?	—	?	?
紐 ツ キ ン グ 類	?	—	?	?
ト バ イ ニ ン グ 及	?	—	?	?
レ キ ラ フ エ イ シ ン	?	—	?	?
ミ ム ー	?	—	?	?
紙 板 石 綿 用 シ タ ル	?	—	?	?
波 (セ メ ン ト 石 綿 用 シ タ ル)	?	—	?	?
其 他	?	—	?	?
石 工 品 他 他	548,442	—	538,442	10,000
其 他	105,810	—	105,810	—
雲 母 製 品 他 他	2,701,076	—	2,626,090	74,986
紡 織 製 品	260,669,653	—	217,551,084	43,118,569
生 玉 野 生 皮 芋 蠶 斗 絲	182,000	10,125 疋	182,000	—
生 皮 芋 蠶 斗 絲 及 其 他 ノ 製	—	—	—	—
純 混 綿 紡 績	33,796,914	23,540,100 疋	33,796,914	—
綿 紡 績	3,863,153	2,922,334 疋	3,868,153	—
綿 紡 績	766,191	1,819,831 疋	766,191	—
絹 紡 績	—	—	—	—
袖 絹 展 絹	1,540,198	219,454 疋	1,540,198	—
其 他	—	—	—	—
麻 黃 麻	—	—	—	—

(續) 生 産 額

品 目 別	總 價 額	製 造 高		加工賃及 修 理 料
		數 量	價 額	
苧亞其紡	6,513,632	—	6,513,632	—
麻績	—	10,856,053 疋	—	—
毛	—	—	—	—
純	—	—	—	—
ト紡梳	2,611,808	645,485 疋	2,611,808	—
混	983,262	281,981 疋	880,262	103,000
ト紡梳	208,337	43,986 疋	208,337	—
混	—	—	—	—
ト紡梳	81,515	12,150 疋	81,515	—
紡	2,063,167	946,511 疋	1,985,527	77,640
紡	936,315	243,219 疋	936,315	—
ス	—	—	—	—
ス紡	8,583,264	4,166,633 疋	8,583,264	—
其	91,465	91,916 疋	91,465	—
其	—	—	—	—
更蛋其	121,680	33,761 疋	69,080	52,600
撥	32,003	10,297 疋	32,003	—
綿	—	—	—	—
織漁カ綿其	67,572	37,530 疋	53,708	13,864
網	613,112	378,600 疋	596,176	16,936
物及縫	1,636,195	517,406 疋	1,623,295	12,900
具	820,763	—	770,963	49,800
他	1,081,250	366,408 疋	1,079,470	1,780
絹	—	—	—	—
織其	120,000	3,990 疋	120,000	—
其	—	—	—	—
麻人ス金其	46,210	—	—	46,210
屬	144,520	—	49,848	94,672
箔	—	—	—	—
織	282,273	—	252,460	29,813
綿	—	—	—	—
純廣細綾	3,256,667	2,941,303 米	3,256,667	—
綾	144,586	41,452 米	144,586	—
木	117,215	820,855 米	117,215	—

(續) 生 産 額

品 目 別	總 價 額	製 造 高		加工賃及 修 理 料
		數 量	價 額	
金租天綿小綿	20,234,420	148,485,494 米	20,234,420	—
巾布笠縮倉地	1,695,580	19,645,745 米	1,695,580	—
ネ	2,136,096	—	2,136,096	—
ル	—	—	—	—
生	—	—	—	—
布	—	—	—	—
帆	42,144	171,828 米	42,144	—
天蚊	—	—	—	—
絞(コールテンヲ含ム)	—	—	—	—
帳	—	—	—	—
他ノ綿木綿及織色無	4,747,100	—	4,747,100	—
其	19,562,237	—	19,562,237	—
小	—	—	—	—
白	—	—	—	—
綿	—	—	—	—
紺	—	—	—	—
紺	—	—	—	—
縮	—	—	—	—
倉	—	—	—	—
地	—	—	—	—
他	—	—	—	—
物	—	—	—	—
綿	—	—	—	—
綿	—	—	—	—
綿	—	—	—	—
縮	—	—	—	—
地	—	—	—	—
他	—	—	—	—
物	—	—	—	—
通	—	—	—	—
地	—	—	—	—
ル	—	—	—	—
地	—	—	—	—
布	—	—	—	—
布(肩掛及膝掛ヲ含ム)	—	—	—	—
ト	3,606,530	31,717,491 米	3,606,530	—
ス	—	—	—	—
子	—	—	—	—
ブ	—	—	—	—
他	42,794	—	42,794	—
混	—	—	—	—
紡	—	—	—	—
及	—	—	—	—
交	—	—	—	—
織	—	—	—	—
綿	—	—	—	—
織	—	—	—	—
物	—	—	—	—
物	—	—	—	—
綿	—	—	—	—
綿	—	—	—	—
子	9,450	39,348 米	9,450	—
巾	—	—	—	—
布	—	—	—	—
笠	—	—	—	—
縮	—	—	—	—
倉	—	—	—	—
地	—	—	—	—
他	—	—	—	—
物	—	—	—	—
物	9,000	—	—	9,000
地	—	—	—	—
他	49,251	—	43,051	6,200
小	—	—	—	—
白	—	—	—	—
幅	—	—	—	—
木	—	—	—	—
綿	—	—	—	—

(續) 生 産 額

品 目 別	總 價 額	製 造 高		加工賃及 修 理 料
		數 量	價 額	
綿織織綿蚊其	9,350	—	9,350	—
特 殊 織物	—	—	—	—
緞タタガ敷毛ベホテ其	—	—	—	—
絹純廣	—	—	—	—
縮羽富絹洋天其其	13,741	—	13,741	—
小 御縮羽生銘絲袴平其其	—	—	—	—
特 男女女リ其	—	—	—	—
人絹廣縮	28,132	—	28,132	—

(續) 生 産 額

品 目 別	總 價 額	製 造 高		加工賃及 修 理 料
		數 量	價 額	
羽織其天其	—	—	—	—
小 御縮羽生銘絲袴平其其	—	—	—	—
特 男女女リ其	—	—	—	—
綿絲廣	49,725	—	49,725	—
小 御縮其其	—	—	—	—
特 男女女其	—	—	—	—
其 廣	5,717,150	—	5,717,150	—

(續) 生産額

品目別	總價額	製造高		加工賃及修理料
		數量	價額	
生織蚊其	—	—	—	—
麻布及晒麻	—	—	—	—
布地他	—	—	—	—
特殊物	—	—	—	—
通トス他	—	—	—	—
毛織物	—	—	—	—
純毛織物	—	—	—	—
モ著洋羅フ毛織物	43,590	62,862 米	43,590	—
ス尺用サ—	319,066	50,726 米	319,066	—
ラシユ及天鷲	424,313	105,741 米	424,313	—
布(肩掛及膝掛ヲ含ム)	—	—	—	—
氈通絨他	—	—	—	—
混紡及交織毛織物	—	—	—	—
混著洋羅フ其毛織物	280,621	86,674 米	280,621	—
他婦人子供服	372,041	104,468 米	372,041	—
布(肩掛及膝掛ヲ含ム)	776,955	643,643 米	776,955	—
他ノ婦人子供服	37,426	5,452 枚	37,426	—
氈通絨他	13,251	—	13,251	—
ラシユ及天鷲	136,330	41,312 米	136,330	—
其	5,061,094	—	5,061,094	—
人絹織物	—	—	—	—
純人絹織物	—	—	—	—
廣幅緬(壁ヲ含ム)	—	—	—	—
縮羽繙其天其	534,296	4,388,570 米	534,296	—
他ノ紋織	—	—	—	—
小縮幅物	—	—	—	—
縮幅緬(壁ヲ含ム)	—	—	—	—
尺物(羽尺及袴地ヲ含ム)	—	—	—	—
特殊物	—	—	—	—
男女物帶地(廣幅)	—	—	—	—

(續) 生産額

品目別	總價額	製造高		加工賃及修理料
		數量	價額	
女物帶地(片側)	—	—	—	—
リボン及テ—	—	—	—	—
其他物	16,342	—	16,342	—
交織人絹織物	—	—	—	—
廣幅緬(壁ヲ含ム)	—	—	—	—
縮羽繙其天其	—	—	—	—
他ノ紋織	4,712	—	4,712	—
小縮幅物	29,103	—	29,103	—
縮幅緬(壁ヲ含ム)	263,896	—	263,896	—
尺物(羽尺及袴地ヲ含ム)	—	—	—	—
特殊物	—	—	—	—
男女物帶地(片側)	—	—	—	—
リボン及テ—	—	—	—	—
其他物	11,658	—	9,038	2,620
ス廣幅緬(壁ヲ含ム)	—	—	—	—
モ著洋羅其細綾繙金粗天綿	800,053	2,676,790 米	800,053	—
他ノ婦人子供服	—	—	—	—
木綿子巾布笠縮	—	—	—	—
小綿ネブル生	55,792	—	55,792	—
天鷲絨(コールテンヲ含ム)	6,655,946	21,723,600 米	6,655,946	—
他ノ綿木綿及織色無	3,135,372	10,114,103 米	3,135,372	—
小縮幅物	—	—	—	—
縮幅緬(壁ヲ含ム)	—	—	—	—
尺物(羽尺及袴地ヲ含ム)	—	—	—	—
特殊物	—	—	—	—
男女物帶地(廣幅)	—	—	—	—
白繙織繙蚊其	66,402	12,739 米	55,680	10,722
木木木	—	—	—	—
色木帳	—	—	—	—
木帳	2,899,792	—	2,896,002	3,790

(續) 生 産 額

品 目 別	總 價 額	製 造 高		加工賃及 修 理 料
		數 量	價 額	
特 殊 物	円		円	円
綫 織 物	—	—	—	—
タタオリ	—	—	—	—
敷物	—	—	—	—
毛織物	—	—	—	—
其他織物	42,000	—	42,000	—
其他織物	1,201,072	—	1,197,222	3,850
綿織物	2,325,525	1,256,173 疋	2,133,926	191,599
其他織物	738,415	251,758 疋	699,665	38,750
其他織物	1,355,489	320,118 疋	1,322,531	32,958
綿織品	13,074,988	2,894,659 打	11,129,396	1,945,592
其他織品	3,792,098	152,095 打	3,536,339	255,759
其他織品	3,501,740	292,403 打	3,036,038	465,702
其他織品	1,291,658	133,037 打	1,018,206	273,452
靴	755,326	294,723 打	664,166	91,160
綿織物	59,624	25,668 打	59,624	—
綿織物	201,870	37,657 打	183,770	18,100
綿織物	132,336	37,631 打	118,476	13,860
綿織物	109,612	48,344 打	87,912	21,700
綿織物	347,308	70,994 打	230,374	116,934
手袋	139,535	33,674 打	125,173	14,362
手袋	187,880	26,000 打	182,900	4,980
手袋	30,640	—	—	30,640
手袋	124,565	19,900 打	108,650	15,915
猴	364,453	65,700 打	310,190	54,263
猴	90,708	6,762 打	87,244	3,464
猴	180,749	25,782 疋	131,770	48,979
猴	73,778	—	—	73,778
其他	282,685	—	211,086	71,599
其他	1,929,079	—	1,717,118	211,961
其他	224,905	—	188,633	36,272
其他	1,431,027	—	1,284,483	146,544
其他	1,187,029	—	1,164,169	22,860
其他	336,091	—	323,590	12,501
其他	3,635,146	5,393,831 疋	3,488,159	146,987
其他	—	—	—	—

(續) 生 産 額

品 目 別	總 價 額	製 造 高		加工賃及 修 理 料
		數 量	價 額	
機 械 捺 染	円		円	円
綿人ス其	2,837,031	—	—	2,837,031
綿人ス其	134,508	—	—	134,508
綿人ス其	232,945	—	—	232,945
綿人ス其	162,935	—	—	162,935
手 捺 染	140,091	—	—	—
綿人ス其	686,304	—	—	140,091
綿人ス其	117,900	—	—	686,304
綿人ス其	97,436	—	—	117,900
無地染及絞	8,144,440	—	—	—
綿人ス其	19,092	—	—	8,144,440
綿人ス其	711,007	—	—	19,092
綿人ス其	1,992,714	—	—	711,007
綿人ス其	1,530,444	—	—	1,992,714
絲染色、精練及漂	2,646,079	—	—	—
綿人ス其	424,992	—	—	2,646,079
綿人ス其	75,837	—	—	424,992
綿人ス其	97,539	—	—	75,837
綿人ス其	3,367,194	—	—	97,539
布 精練及整	1,210,627	—	—	—
綿人ス其	53,403	—	—	1,210,627
綿人ス其	362,871	—	—	53,403
綿人ス其	295,801	—	—	362,871
綿人ス其	162,131	—	—	295,801
布 漂	181,248	—	—	—
綿人ス其	28,285	—	—	181,248
綿人ス其	19,734	—	—	28,285
綿人ス其	1,224,452	—	—	19,734
起 毛	359,605	—	—	—
起 毛	115,316	—	107,816	359,605
裁 縫 品	200,641	—	19,339	—
和洋シ地其ハ其	8,472,177	—	5,927,848	181,302
服及外及足	9,802,519	—	5,096,557	2,544,329
服及外及足	32,316	32,436 足	32,316	4,705,962
服及外及足	2,719,908	5,384,074 足	2,669,208	—
服及外及足	848,141	216,092 打	254,511	50,700
服及外及足	16,741,027	—	14,284,948	593,630
刺反	47,170	—	26,950	2,456,079
刺反	630,744	—	630,744	—
其他ノ紡織品	—	—	—	—

(續) 生 産 額

品 目 別	總 價 額	製 造 高		加工賃及 修 理 料
		數 量	價 額	
再 生 絹 絲 他	2,886,142	—	2,540,008	346,134
製 材 木 製 品	47,040,316	—	44,755,215	2,285,101
製 材				
板 挽 挽 其	7,213,593	—	6,463,677	749,916
角 割 他	2,090,380	—	1,575,498	514,882
處 理 木 材 (防 腐、耐 火、乾 燥 其 他 處 理 ヲ 施 シ タ ル モ ノ)	831,949	—	792,097	39,852
ア 合 板 品	387,977	—	280,199	107,778
ニ 製 及 家 具 具	4,643,307	—	4,356,898	286,409
建 具 及 家 具 具	4,455,215	—	4,455,215	—
木 製 洋 家 具 具	1,127,575	—	1,118,595	8,980
木 店 製 木 和 細 工	3,180,317	—	3,140,218	40,099
包 裝 用 木 箱、樽 及 桶	1,459,605	—	1,459,605	—
包 裝 用 木 箱 (組 立 テ ザ ル モ ノ ヲ 含 ム)	85,124	—	85,124	—
樽 及 桶 (組 立 テ ザ ル モ ノ ヲ 含 ム)	6,974,164	—	6,974,164	—
木 紡 績 用 木 管 管 他	815,667	—	815,303	364
コ ル ク 製 品 板 輪 他	1,202,749	17,502,319 本	1,142,353	60,396
コ ル ク 栓 及 他	221,847	—	213,170	8,677
挽 物、油 物 類 地 物 物	183,870	—	183,870	—
漆 其 他 器 木 製 挽 油 物	2,446,396	—	2,439,196	7,200
其 他 下 下 他 獸 獸 他	762,943	—	710,533	16,410
桐 其 算 マ ヲ 木 經 其	—	—	—	—
小 箱 (標 地 ヲ 含 ム) 木 箸 木 他	32,560	—	32,560	—
マ ヲ 木 經 其	8,000	—	8,000	—
食 料	454,770	768,600 足	441,770	13,000
精	117,710	546,000 足	99,380	18,330
	—	—	—	—
	—	—	—	—
	143,600	—	143,600	—
	72,996	—	72,996	—
	8,164,002	—	7,751,194	412,808
食 料	108,523,251	—	108,387,827	135,424

(續) 生 産 額

品 目 別	總 價 額	製 造 高		加工賃及 修 理 料
		1) 數 量	價 額	
精 其 糖	3,113	(1,245,180) 疋	—	3,113
米 他	10,887	(3,140,250) 疋	—	10,887
	1,067	13,590 疋	1,067	—
製 小 其 糖	4,915,118	18,047,084 疋	4,915,118	—
他 麥 ノ 穀 粉 粉	3,315,458	—	3,315,458	—
	448,142	4,635,960 疋	448,142	—
澱 馬 甘 其	—	—	—	—
鈴 粉 薯 糖 他	—	—	—	—
砂 粗 精 糖	1,432,919	4,481,233 疋	1,432,919	—
製 糖 糖 蜜	1,346,596	5,552,875 疋	1,346,596	—
酒 和	15,244,846	41,994,853 疋	15,244,846	—
清 味 燒 其 酒	1,289,685	7,022,285 疋	1,289,685	—
酒 淋 耐 他 類	1,088,388	20,570 罇	1,088,388	—
麥 其 葡 萄 酒 他	1,592,935	24,911 罇	1,592,935	—
其 葡 萄 酒 他	2,387,474	44,130 罇	2,387,474	—
醬 油、味 噌 及 食 酢 溜 噌 酢	10,182	—	10,182	—
醬 油 及 他	5,879	—	5,879	—
清 涼 飲 料	—	—	—	—
サ ラ シ 其	3,550,544	64,361 罇	3,550,544	—
葉 子、バ ン、飴 類	1,743,670	19,419 罇	1,743,670	—
葉 子 (葉 子 種 ヲ 含 ム)	866,624	84,438 罇	866,624	—
葉 子 (葉 子 種 ヲ 含 ム)	860,558	12,179,448 疋	860,558	—
葉 子 (葉 子 種 ヲ 含 ム)	222,446	21,462 罇	222,446	—
葉 子 (葉 子 種 ヲ 含 ム)	1,811,952	1,247,614 打	1,811,952	—
葉 子 (葉 子 種 ヲ 含 ム)	328,376	855,718 打	328,376	—
葉 子 (葉 子 種 ヲ 含 ム)	1,316,683	—	1,316,683	—
葉 子 (葉 子 種 ヲ 含 ム)	951,407	—	951,407	—
葉 子 (葉 子 種 ヲ 含 ム)	28,807,456	—	28,777,562	29,894
葉 子 (葉 子 種 ヲ 含 ム)	4,240,086	—	4,240,086	—
葉 子 (葉 子 種 ヲ 含 ム)	4,719,042	—	4,700,212	18,830
葉 子 (葉 子 種 ヲ 含 ム)	110,330	—	110,330	—
葉 子 (葉 子 種 ヲ 含 ム)	2,067,027	—	2,067,027	—
罐 牛 其 糖	—	—	—	—
他 ノ 鳥 獸 肉 類	17,759	11,501 疋	17,759	—

1) 數量ニ括弧ヲ附シタルハ加工賃ノ分ナリ。

(續) 生 産 額

品 目 別	總 價 額	製 造 高		加工賃及 修 理 料
		數 量	價 額	
鯉イ ト其 鮫鮑 鮭蟹 果蔬 其	4,315	7,400 疋	4,315	
マ ト 他	16,282	29,032 疋	16,282	
大 一 和 チ ワ	827	3,720 疋	827	
煮 シ	794,117	775,382 疋	794,117	
實 菜	623,894	—	623,894	
類 他	406,663	467,847 疋	406,663	
蔬 菜 其	—	—	—	
蔬 菜 其	605,756	—	605,756	
畜 乳	—	—	—	
煉 粉 其	19,200	25,600 疋	19,200	
肉 其	400,666	—	400,666	
ム 造	—	—	—	
及 ベ バ	544,580	684,269 疋	544,580	
ム 造	582,886	—	582,886	
水 乾 佃 昆 細 角 鱈 蒲 其	130,300	—	70,400	59,900
布 及 昆 寒 寒	170,580	—	170,580	
海 布 製	717,323	—	704,523	12,800
海 布 製	46,346	8,232 疋	46,346	
針、 ハン ペン、 竹 輪	2,072,021	—	2,072,021	
茶 玉 煎 番 紅 其	1,438,138	—	1,438,138	
茶 露 茶 茶 他	—	—	—	
茶 露 茶 茶 他	205,548	6,6069 疋	205,548	
茶 露 茶 茶 他	34,100	—	34,100	
氷 冷 麵 其	954,541	171,202,130 疋	954,541	
氷 冷 麵 其	707,077	5,707,727 疋	707,077	
ソ ー ス、 ケ チ ャ ッ プ 其	1,818,390	—	1,818,390	
ソ ー ス、 ケ チ ャ ッ プ 其	11,523,052	—	11,523,052	
印 刷 及 製 本	70,449,501	—	66,226,991	4,222,510
印 製	69,412,760	—	66,226,991	3,185,769
印 製	1,036,741	—	—	1,036,741

(續) 生 産 額

品 目 別	總 價 額	製 造 高		加工賃及 修 理 料
		數 量	價 額	
其 紙 紙 紙 屏 摺 扇 團 提 手 其	91,291,202	—	85,980,500	5,310,702
紙 紙 紙 屏 摺 扇 團 提 手 其	15,143,359	—	14,755,332	388,027
紙 紙 紙 屏 摺 扇 團 提 手 其	398,270	—	398,270	—
紙 紙 紙 屏 摺 扇 團 提 手 其	44,400	—	36,300	8,100
紙 紙 紙 屏 摺 扇 團 提 手 其	253,920	—	247,200	6,720
紙 紙 紙 屏 摺 扇 團 提 手 其	39,352	—	34,200	5,152
紙 紙 紙 屏 摺 扇 團 提 手 其	203,240	6,110,000 本	201,240	2,000
紙 紙 紙 屏 摺 扇 團 提 手 其	5,343,152	—	5,210,262	132,890
紙 紙 紙 屏 摺 扇 團 提 手 其	20,857,736	—	20,299,582	558,154
竹 籠 行 釣 其	7,063	—	7,063	—
竹 籠 行 釣 其	36,000	60,000 本	36,000	—
竹 籠 行 釣 其	557,157	—	460,811	96,346
杞 行 靴 籠 其	3,600	—	3,600	—
杞 行 靴 籠 其	—	—	—	—
杞 行 靴 籠 其	17,646	—	17,646	—
藤 卓 子 及 椅 子 其	53,783	—	53,783	—
藤 卓 子 及 椅 子 其	—	—	—	—
藤 卓 子 及 椅 子 其	33,830	—	33,830	—
其 ア 齒 其	—	—	—	—
其 ア 齒 其	62,400	—	62,400	—
其 ア 齒 其	68,668	—	68,668	—
疊 疊 疊	57,000	9,000 枚	49,500	7,500
疊 疊 疊	—	—	—	—
疊 疊 疊	—	—	—	—
莫 蔞、 花 蔞 及 野 草	500	5,000 枚	500	—
莫 蔞、 花 蔞 及 野 草	—	—	—	—
莫 蔞、 花 蔞 及 野 草	—	—	—	—
藁 製 品 及 棕 梲 製 品	13,414	—	13,414	—
藁 製 品 及 棕 梲 製 品	42,000	300,000 枚	42,000	—
藁 製 品 及 棕 梲 製 品	—	—	—	—
藁 製 品 及 棕 梲 製 品	39,900	—	39,900	—
藁 製 品 及 棕 梲 製 品	—	—	—	—

(續) 生産額

品目別	總價額	製造高		加工賃及修理料
		數量	價額	
麥稈及經木製品	円		円	円
麥稈及經木製品	157,016	298,700 反	85,836	71,180
綿、麻、毛及絹製網、繩及網	—	—	—	—
麻及綿製網	6,675,408	—	6,675,408	—
毛及絹製網	—	—	—	—
其他ノ網(金網ヲ除ク)	—	—	—	—
織維板	—	—	—	—
皮革製品	—	—	—	—
靴	2,396,071	1,114,247 足	1,577,030	819,041
其他	—	—	—	—
鞍馬具	749,429	134,877 箇	705,229	44,200
帽子(模造革ヲ含ム)	189,975	—	177,435	12,540
傘	7,938,390	—	7,938,390	—
其他	517,620	—	512,620	5,000
鈕釦(金屬製ノモノヲ除ク)	477,955	—	446,905	31,050
貝殻製品	3,171,961	—	3,139,510	32,451
イボリナット	528,701	—	406,586	122,115
骨角及蹄	223,858	—	219,508	4,350
刷毛及刷	3,800	—	3,800	—
刷	487,081	—	487,081	—
齒化工具	2,791,154	2,695,240 打	2,308,656	482,498
刷	461,149	179,180 打	435,260	25,889
糊其	239,683	40,271 打	236,683	3,000
漆	229,673	118,100 打	226,473	3,200
飲家具及裝飾	13,120	4,370 打	13,120	—
帽	245,150	761,837 打	238,600	6,550
フエルト	—	—	—	—
ワール	4,233,278	214,848 打	3,655,614	577,664
羅紗、サージ及其他ノ布帛	1,073,384	29,399 打	964,110	109,274
模造ハナ	1,077,704	142,067 打	858,404	219,300
紙其	392,807	23,100 打	309,380	83,427
其他	31,200	5,000 打	25,000	6,200

(續) 生産額

品目別	總價額	製造高		加工賃及修理料
		數量	價額	
麥稈製	円		円	円
麥稈製	184,943	18,325 打	126,020	58,923
セロファンヲ用ヒタルモノ	—	—	—	—
其他	20,000	4,000 打	20,000	—
其	667,660	—	623,430	44,230
玩具	797,081	—	797,081	—
ゴセムイ	12,221	—	12,221	—
木陶磁	95,982	—	90,982	5,000
紙其	14,000	—	14,000	—
塗	169,983	—	166,233	3,750
骨、角、蹄、甲、牙及貝類製品	24,154	—	20,000	4,154
齒甲製	450,424	—	—	450,424
牙醫其	6,516	—	6,516	—
醫療材料	573,520	—	567,720	5,800
脫脂綿(衛生綿ヲ含ム)	199,146	67,708 疋	177,526	21,620
帶ゼ	148,295	—	141,400	6,895
其他	185,384	—	179,466	5,918
毛筆	36,215	—	36,215	—
鉛筆及クレヨン	257,360	1,276,425 打	257,360	—
鉛筆及クレヨン	370,944	45,191 打	370,944	—
木其	—	—	—	—
和洋	368,735	3,239,304 打	368,735	—
草履、爪革類	54,594	65,659 打	54,594	—
草履(革製及ゴム製ノモノヲ除ク)	149,750	274,300 打	149,750	—
スリッパ(革製及ゴム製ノモノヲ除ク)	—	—	—	—
鼻爪	313,900	96,540 本	211,200	102,700
羽毛及獸毛	57,500	222,000 足	42,000	15,500
人造眞珠	116,627	258,792 足	112,827	3,800
ガ貝	46,940	—	36,400	10,540
寶魔石	226,592	—	149,400	77,192
其	1,033,180	—	621,360	411,820
傘柄及傘	60,428	34,777 ヲス	60,428	—
傘柄及傘	—	—	—	—
寶魔石	569,050	1,091,116 箇	532,825	36,225
傘柄及傘	197,327	—	197,327	—
其他	110,860	—	110,860	—
傘柄及傘	6,189,934	—	6,007,541	182,393

15. 工場

1)

主要事業別	工場数					原
	總數	原動機設置工場	原動機非設置工場	製造工場	加工及修理工場	臺數
總數	26,311	11,964	14,347	14,835	11,476	12,967
金屬工業	3,030	1,531	1,499	1,877	1,153	1,686
機械器具工業	3,897	2,749	1,148	1,529	2,368	3,034
化學工業	1,034	545	489	752	282	613
ガス業及電氣業	—	—	—	—	—	—
窯業及土石工業	468	248	220	234	234	264
紡織工業	5,840	2,200	3,640	2,160	3,680	2,346
製材及木製品工業	4,363	1,662	2,701	3,309	1,054	1,776
食料品工業	1,388	768	620	1,333	55	890
印刷業及製本業	1,232	982	250	507	725	1,029
其他ノ工業	5,059	1,279	3,780	3,134	1,925	1,329

主要事業別	從業者					
	雇傭從業者			家族從業者		
	總數	男	女	總數	男	女
總數	1,472	1,322	150	30,104	24,469	5,635
金屬工業	115	108	7	3,201	2,882	319
機械器具工業	163	151	12	3,890	3,665	225
化學工業	189	168	21	1,174	916	258
ガス業及電氣業	—	—	—	—	—	—
窯業及土石工業	24	23	1	520	432	88
紡織工業	250	217	33	7,043	4,697	2,346
製材及木製品工業	148	142	6	4,759	4,435	324
食料品工業	289	243	46	1,701	1,274	427
印刷業及製本業	101	95	6	1,306	1,121	185
其他ノ工業	193	175	18	6,510	5,047	1,463

1) 家族從業者トハ工業主又ハ其ノ家族ニシテ雇傭關係ナク當該工場ノ勞務ニ從事スル者ヲ謂フ。其他ノ從業者トハ事務員、技術員、販賣員、給仕、小使、門衛、掃除夫、賄方、運搬夫等補助的作

總覽 (主要事業別)

動機			從業者數					
電	機	其他	總數	職工	其他	雇傭從業者		
臺數	實馬力數	臺數				總數	男	女
12,967	18,756	—	68,328	64,059	4,269	33,955	28,265	5,690
1,686	3,488	—	7,786	7,405	381	4,204	3,928	276
3,034	5,173	—	10,740	10,211	529	6,321	6,181	140
613	1,216	—	2,780	2,470	310	1,296	1,103	193
—	—	—	—	—	—	—	—	—
264	344	—	1,320	1,236	84	716	640	76
2,346	1,872	—	16,751	15,744	1,007	8,701	5,202	3,499
1,776	2,604	—	9,509	9,034	475	4,275	4,161	114
890	2,173	—	4,263	3,703	560	2,002	1,819	183
1,029	784	—	3,352	3,073	279	1,767	1,663	104
1,329	1,102	—	11,827	11,183	644	4,673	3,568	1,105

數			原料及材料 總使用額	生産額			一工場 平均 作業日數
業者				總額	製造額	加工賃及 修理工料	
其	他	女	總數				男
2,797	2,137	660	77,737,184	140,366,324	107,167,097	33,199,227	279
266	230	36	9,912,418	17,927,783	13,655,720	4,272,063	276
366	341	25	9,106,187	19,985,614	11,841,755	8,143,859	287
121	97	24	8,500,715	12,183,850	11,348,412	835,438	277
—	—	—	—	—	—	—	—
60	50	10	832,756	1,916,001	1,228,950	687,051	281
757	498	259	12,753,536	25,962,628	17,012,075	8,950,553	272
327	284	43	9,734,749	17,915,972	15,540,206	2,375,766	281
271	171	100	12,547,163	17,459,615	17,093,080	366,535	291
178	144	34	1,892,781	4,770,624	2,464,471	2,306,153	288
451	322	129	12,456,879	22,244,237	16,982,428	5,261,809	274

業ニ從事スル者ヲ謂フ。

16. 工場

區別	工場数					原 總 臺 数
	總 数	原 動 機 設 置 工 場	原 動 機 非 設 置 工 場	製 造 工 場	加 工 及 修 理 工 場	
總數	26,311	11,964	14,347	14,835	11,476	12,967
北此東西港	2,442	1,347	1,095	1,323	1,119	1,427
花	1,837	905	932	990	847	993
大天南浪西	2,805	1,135	1,670	1,418	1,387	1,201
王	920	379	541	647	273	407
正寺	1,822	995	827	1,170	652	1,111
速川	933	405	528	575	358	455
淀川	2,191	602	1,589	1,270	921	623
成	1,246	335	911	756	490	370
吉成	1,853	858	995	1,247	606	926
西	1,242	767	475	655	587	853
東旭住西	1,534	950	584	820	714	1,051
成	4,011	1,895	2,116	1,818	2,193	1,999
住西	894	528	366	520	374	625
成	1,095	326	769	727	368	360
西	1,486	537	949	899	587	566

區別	從業者						一工場 平均 作業日數
	雇傭從業者		家族者				
	其 總 數	男	女	職 工 總 數	準 ズ ル 者 男	者 女	
總數	1,472	1,322	150	30,104	24,469	5,635	
北此東西港	262	230	32	2,877	2,207	670	
花	63	59	4	2,158	1,674	484	
大天南浪西	184	164	20	2,988	2,466	522	
王	96	85	11	927	814	113	
正寺	69	66	3	1,853	1,633	220	
速川	43	38	5	994	845	149	
淀川	72	62	10	2,878	2,307	571	
成	73	67	6	1,351	1,128	223	
吉成	129	113	16	2,260	1,919	341	
西	81	70	11	1,231	957	274	
東旭住西	156	140	16	1,673	1,297	376	
成	60	54	6	5,056	4,091	965	
住西	57	55	2	965	749	216	
成	68	63	5	1,314	1,064	250	
西	59	56	3	1,579	1,318	261	

總覽 (區別)

動機			從業者			數		
電 動 機	其 他	數	總 數	職 工	其 他	雇傭從業者		
臺 數	實 馬 力 數	臺 數	總 數	職 工	其 他	總 數	男	女
12,967	18,756	—	68,328	64,059	4,269	33,955	28,265	5,690
1,427	1,203	—	7,859	7,132	727	4,255	3,223	1,032
993	1,293	—	4,535	4,343	192	2,185	1,756	429
1,201	1,174	—	7,221	6,709	512	3,721	3,255	466
407	498	—	2,377	2,139	238	1,212	1,154	58
1,111	2,274	—	5,115	4,857	258	3,004	2,720	284
455	914	—	2,212	2,114	98	1,120	1,032	88
623	632	—	4,841	4,600	241	1,722	1,477	245
370	371	—	3,190	2,899	291	1,548	1,249	299
926	1,435	—	4,987	4,628	359	2,368	2,123	245
853	1,409	—	3,411	3,159	252	1,928	1,506	422
1,051	1,760	—	4,347	4,031	316	2,358	1,868	490
1,999	2,984	—	9,573	9,327	246	4,271	3,519	752
625	1,115	—	2,655	2,502	153	1,537	1,131	406
360	569	—	2,633	2,435	198	1,121	928	193
566	1,125	—	3,372	3,184	188	1,605	1,324	281

數			原料及材料 總使用額	生 產 額			一工場 平均 作業日數
從業者				總 額	製 造 額	加 工 賃 及 修 理 料	
其 總 數	男	女	總 額				製 造 額
2,797	2,137	660	77,737,184	140,366,324	107,167,097	33,199,227	279
465	329	136	9,170,823	15,894,787	12,609,297	3,285,490	289
129	100	29	5,053,026	9,447,635	6,717,853	2,729,782	267
328	268	60	7,773,036	14,105,609	10,554,287	3,551,322	272
142	116	26	3,841,992	6,174,881	5,199,111	975,770	292
189	156	33	6,654,754	11,997,786	9,185,234	2,812,552	290
55	46	9	2,327,324	4,368,331	3,235,469	1,132,862	276
169	115	54	5,517,365	9,162,094	7,476,557	1,685,537	272
218	165	53	2,883,871	5,772,926	4,388,031	1,384,895	295
230	175	55	8,498,047	13,379,605	11,521,663	1,857,942	288
171	139	32	4,109,910	7,939,864	5,648,225	2,291,639	271
160	114	46	5,375,586	9,315,515	7,139,601	2,175,914	273
186	140	46	6,412,262	14,411,737	9,133,472	5,278,265	274
96	70	26	2,848,411	5,462,438	4,172,557	1,289,881	279
130	97	33	2,730,062	4,891,061	3,957,313	933,748	274
129	107	22	4,540,715	8,042,055	6,228,427	1,813,628	279

17. 工場数及従業者数

主要事業別	工場数			従業者					工場平均 作業日数
	總数	製造工場	加工及 修理工場	總数	職工	其他	雇		
							總数	男	
總数	26,311	14,835	11,476	68,328	64,059	4,269	33,955	28,265	
金屬工業	3,030	1,877	1,153	7,786	7,405	381	4,204	3,928	
金屬精錬及材料品製造業	84	46	38	243	221	22	159	150	
鐵鑄物業	19	17	2	67	62	5	45	45	
可鍛鑄物業	4	4	—	11	11	—	7	6	
鋼鑄物業	1	—	1	3	3	—	3	3	
青銅鑄物業	48	43	5	165	153	12	108	106	
アルミニウム鑄物業	14	10	4	39	37	2	27	27	
其他ノ鑄物業	25	25	—	79	75	4	54	51	
其他鉛メッキ業	8	2	6	21	20	1	13	12	
其他錫メッキ業	1	—	1	4	3	1	1	1	
ニッケルメッキ業	64	5	59	222	217	5	160	156	
其他ノメッキ業	44	1	43	134	129	5	86	84	
其他鎖製造業	7	4	3	15	14	1	4	4	
バネ製造業	20	16	4	50	42	8	27	26	
鋼索製造業	3	—	3	12	12	—	9	8	
金網製造業	88	71	17	167	158	9	61	53	
ボルト、ナット、座金及鉄製造業	286	157	129	881	841	40	573	539	
釘類製造業	50	34	16	137	134	3	72	60	
針類製造業	46	35	11	124	120	4	60	54	
金屬板製造業	387	278	109	906	860	46	428	402	
建築用及家具用金物製造業	727	593	134	1,573	1,506	67	740	717	
金屬製建具、家具類製造業	5	3	2	17	17	—	8	8	
建築橋梁鐵塔等ノ建設材料製造業	2	1	1	7	7	—	6	6	
金屬器類製造業	146	95	51	339	319	20	168	154	
金屬製ペン先製造業	2	1	1	7	6	1	3	2	
剃刀、食卓用ナイフ、フォーク及スプーン製造業	17	13	4	36	36	—	17	15	
洋傘骨製造業	16	4	12	43	43	—	20	12	
金屬製玩具製造業	41	26	15	113	109	4	43	34	
金屬製小間物類製造業	26	15	11	58	58	—	27	19	
蹄鐵及蹄釘製造業	31	22	9	66	65	1	38	33	
火造	54	28	26	157	155	2	97	97	
金屬切斷業	78	30	48	208	184	24	114	112	
熔接業	198	2	196	587	554	33	386	386	
其他ノ金屬品製造加工業	488	296	192	1,295	1,234	61	640	541	
機械器具工業	3,897	1,529	2,368	10,740	10,211	529	6,321	6,181	
蒸氣機製造業	16	2	14	57	57	—	41	41	
原動機製造業	15	6	9	46	44	2	33	33	
原動機部分品及附屬品製造業	32	8	24	107	105	2	78	78	

備工女	業業者者数									工場平均 作業日数
	従業者			家族従業者			其他			
	總数	男	女	總数	男	女	總数	男	女	
5,690	1,472	1,322	150	30,104	24,469	5,635	2,797	2,137	660	279
276	115	108	7	3,201	2,882	319	266	230	36	276
9	11	10	1	62	58	4	11	8	3	262
—	1	1	—	17	17	—	4	2	2	232
1	—	—	—	4	3	1	—	—	—	261
—	—	—	—	—	—	—	—	—	—	336
2	3	3	—	45	43	2	9	7	2	264
—	—	—	—	10	9	1	2	2	—	242
3	—	—	—	21	19	2	4	4	—	261
1	—	—	—	7	6	1	1	1	—	292
—	—	—	—	2	1	1	1	1	—	109
4	1	1	—	57	50	7	4	4	—	286
2	4	4	—	43	40	3	1	1	—	289
—	—	—	—	10	9	1	1	1	—	280
1	2	2	—	15	15	—	6	6	—	272
1	—	—	—	3	3	—	—	—	—	320
8	1	1	—	97	90	7	8	6	2	273
34	11	10	1	268	247	21	29	27	2	289
12	1	1	—	62	56	6	2	2	—	273
6	1	1	—	60	46	14	3	3	—	300
26	14	13	1	432	376	56	32	28	4	262
23	15	13	2	766	739	27	52	49	3	277
—	—	—	—	9	6	3	—	—	—	248
—	—	—	—	1	1	—	—	—	—	275
14	8	7	1	151	132	19	12	8	4	278
1	1	1	—	3	3	—	—	—	—	265
2	—	—	—	19	18	1	—	—	—	271
8	—	—	—	23	17	6	—	—	—	257
9	—	—	—	66	42	24	4	4	—	241
8	—	—	—	31	25	6	—	—	—	296
—	—	—	—	27	27	—	1	1	—	320
—	—	—	—	58	57	1	2	2	—	262
2	17	17	—	70	69	1	7	6	1	289
—	8	8	—	168	168	—	25	25	—	297
99	16	15	1	594	490	104	45	32	13	270
140	163	151	12	3,890	3,665	225	366	341	25	287
—	—	—	—	16	16	—	—	—	—	275
—	—	—	—	11	11	—	2	1	1	300
—	—	—	—	27	27	—	2	2	—	304

(續) 工場數及

主要事業別	工場數			從 雇				
	總數	製造工場	加工及 修理工場	總數	職工	其他	職	
							總數	男
其他ノ捺染業 無地染及絞染業 絲染色、精練及漂白業	68 66 39	— — —	68 66 39	137 156 135	125 146 118	12 10 17	45 70 77	39 66 68
精練、漂白及整理業 起毛製造業 フェルト製造業	38 14 3	— — 3	38 14 —	117 46 12	104 43 9	13 3 3	58 28 8	41 17 6
裁刺縫業 反毛業	4,179 95 5	1,754 6 3	2,425 89 2	11,426 233 19	10,781 219 18	645 14 1	5,816 108 17	3,736 50 9
其他ノ紡織品製造加工業	53	15	38	144	129	15	74	38
製材及木製品工業	4,363	3,309	1,054	9,509	9,034	475	4,275	4,161
製材業 防腐、耐火等ノ木材處理業 ベニア合板製造業	98 — 4	30 — 1	68 — 3	293 — 10	254 — 10	39 — —	149 — 7	146 — 5
木製建具及家具製造業 包裝用木箱、樽及桶製造業 木管製造業	1,365 712 15	1,047 662 9	318 50 6	2,877 1,626 39	2,768 1,522 38	109 104 1	1,324 817 22	1,321 815 20
コルク製品製造業 挽物、油物類製造業 其他ノ木製品製造業	59 52 2,058	55 33 1,472	4 19 586	192 103 4,369	176 98 4,168	16 5 201	88 40 1,828	70 38 1,746
食 料 品 工 業	1,388	1,333	55	4,263	3,703	560	2,002	1,819
精製澱粉業 澱粉製造業	35 27 6	35 23 6	— 4 —	73 84 26	57 71 19	16 13 7	16 53 15	15 51 15
製和麥酒業 糖製酒造業	5 —	3 —	2 —	17 —	12 —	5 —	9 —	8 —
其他ノ酒類製造業 醬油、味噌及飲料製造業 清涼飲料製造業	1 36 80	1 36 79	— — 1	4 124 279	4 106 215	— 18 64	4 72 135	4 69 124
菓子、パン、餡類製造業 菓籬詰製造業	797 2 3	778 2 2	19 — 1	2,326 8 9	2,084 8 8	242 — 1	1,051 7 3	944 4 3
畜産食料品製造業 水産食料品製造業 茶製造業	4 172 —	4 146 —	— 26 —	23 500 —	16 445 —	7 55 —	15 237 —	15 209 —
製冷凍食料品製造業 氷麵製造業	17 78	17 77	— 1	68 261	57 219	11 42	48 122	48 121

從業者數

備 工	業 者 數									一工場平均 作業日數
	從業者			家 族 從業者						
	女	總數	男	職工ニ準ズル者	其 他			總數	男	
6	5	5	—	80	68	12	7	5	2	237
4	3	3	—	76	66	10	7	5	2	248
9	3	3	—	41	28	13	14	11	3	280
17	4	1	3	46	30	16	9	6	3	275
11	1	1	—	15	10	5	2	—	2	252
2	—	—	—	1	1	—	3	3	—	296
2,080	168	147	21	4,965	3,404	1,561	477	332	145	272
58	2	2	—	111	81	30	12	9	3	278
8	—	—	—	1	—	1	1	1	—	274
36	4	4	—	55	34	21	11	6	5	284
114	148	142	6	4,759	4,435	324	327	284	43	281
3	31	29	2	105	98	7	8	7	1	294
2	—	—	—	3	3	—	—	—	—	238
3	24	24	—	1,444	1,406	38	85	77	8	282
2	29	28	1	705	680	25	75	74	1	274
2	1	1	—	16	12	4	—	—	—	299
18	7	7	—	88	60	28	9	2	7	291
2	1	1	—	58	51	7	4	4	—	279
82	55	52	3	2,340	2,125	215	146	120	26	281
183	289	243	46	1,701	1,274	427	271	171	100	291
1	5	5	—	41	32	9	11	5	6	304
2	7	7	—	18	17	1	6	6	—	290
—	3	3	—	4	3	1	4	2	2	323
1	4	4	—	3	3	—	1	1	—	259
—	—	—	—	—	—	—	—	—	—	—
—	—	—	—	—	—	—	—	—	—	—
—	—	—	—	—	—	—	—	—	—	—
3	14	11	3	34	33	1	4	4	—	330
11	37	33	4	80	60	20	27	19	8	269
107	99	77	22	1,033	764	269	143	86	57	289
3	—	—	—	1	—	1	—	—	—	326
—	1	1	—	5	2	3	—	—	—	277
—	6	6	—	1	1	—	1	1	—	325
28	23	16	7	208	165	43	32	23	9	304
—	—	—	—	—	—	—	—	—	—	—
—	10	10	—	9	9	—	1	1	—	259
1	30	26	4	97	68	29	12	5	7	335

(續) 工場數及

主要事業別	工場數			從 雇				
	總數	製造工場	加工及修理工場	總數	職工	其他	職 員	
							總數	男
其他ノ食料品製造業	125	124	1	461	382	79	215	189
印刷業及製本業	1,232	507	725	3,352	3,073	279	1,767	1,663
印刷業	1,017	505	512	2,729	2,491	238	1,429	1,390
製本業	215	2	213	623	582	41	338	273
其他ノ工業	5,059	3,134	1,925	11,827	11,183	644	4,673	3,568
紙製品製造業	1,695	1,087	608	4,313	4,033	280	1,847	1,411
竹製品製造業	194	173	21	380	363	17	121	100
柳製品製造業	3	—	3	6	6	—	4	2
藤製品製造業	80	64	16	176	168	8	64	59
其他ノ葛及荳製品製造業	48	43	5	127	121	6	54	31
疊製品製造業	575	503	72	916	879	37	296	294
蕨、花菰及野草製品製造業	7	4	3	10	9	1	2	2
藥製品及棕梠製品製造業	41	39	2	104	97	7	33	20
麻製品製造業	—	—	—	—	—	—	—	—
麥稈及繩木製品製造業	—	—	—	—	—	—	—	—
綿、毛及絹製網、繩及網製造業	10	7	3	23	23	—	14	11
纖維板製造業	—	—	—	—	—	—	—	—
革靴製造業	314	219	95	594	573	21	203	201
其他ノ皮革製品製造業	226	122	104	575	543	32	242	203
鈕釦(金屬製ノモノヲ除ク)製造業	178	82	96	483	470	13	207	130
刷毛及刷子製造業	227	124	103	575	545	30	211	155
漆器製造業	51	12	39	98	94	4	31	29
フェルト製帽子製造業	21	4	17	68	66	2	36	23
其他ノ帽子製造業	250	84	166	782	749	33	400	246
玩具(金屬製ノモノヲ除ク)製造業	187	129	58	429	413	16	152	79
廢裝	40	1	39	87	87	—	44	43
骨、角、蹄、甲、牙及貝類製品製造業	162	102	60	343	326	17	138	127
醫療材料製品製造業	11	10	1	52	32	20	24	6
毛筆製造業	24	18	6	44	40	4	13	7
萬年筆製造業	16	4	12	41	38	3	20	20
鉛筆及クレヨン製造業	—	—	—	—	—	—	—	—
和傘製造業	8	4	4	12	12	—	2	2
洋傘製造業	127	27	100	275	256	19	75	48
草履(草製及ゴム製)ノ爪革類製造業	256	112	144	584	560	24	190	140
羽毛及獸毛漂白整理業	4	1	3	12	11	1	7	4
人造眞珠製造業	1	—	1	1	1	—	—	—
寶石類加工業	1	1	—	1	1	—	—	—
魔法鏡製造業	3	1	2	9	8	1	2	2
其他ノ製造加工業	299	157	142	707	659	48	241	173

從業者數

工場平均 作業日數	業 者 數									
	備 從 業 者				家 族 從 業 者					
	工 女	其 總數		他 女	職 工 = 準 ズ ル 者			其 總數		
		男	女		總數	男	女	總數	男	女
281	26	50	44	6	167	117	50	29	18	11
288	104	101	95	6	1,306	1,121	185	178	144	34
286	39	94	89	5	1,062	925	137	144	123	21
298	65	7	6	1	244	196	48	34	21	13
274	1,105	193	175	18	6,510	5,047	1,463	451	322	129
284	436	74	70	4	2,186	1,654	532	206	147	59
255	21	6	4	2	242	208	34	11	8	3
227	2	—	—	—	2	2	—	—	—	—
261	5	1	1	—	104	82	22	7	5	2
265	23	—	—	—	67	48	19	6	2	4
265	2	5	5	—	583	576	7	32	30	2
276	—	1	1	—	7	6	1	—	—	—
264	13	—	—	—	64	37	27	7	5	2
—	—	—	—	—	—	—	—	—	—	—
297	3	—	—	—	9	8	1	—	—	—
284	2	9	9	—	370	332	38	12	8	4
288	39	10	9	1	301	239	62	22	17	5
201	77	5	4	1	263	188	75	8	3	5
283	56	10	9	1	334	229	105	20	12	8
280	2	1	1	—	63	56	7	3	2	1
254	13	—	—	—	30	21	9	2	1	1
280	154	10	7	3	349	242	107	23	15	8
270	73	3	3	—	261	180	81	13	8	5
273	1	—	—	—	43	39	4	—	—	—
284	11	5	5	—	188	163	25	12	12	—
284	18	15	15	—	8	5	3	5	5	—
293	6	3	3	—	27	21	6	1	1	—
283	—	3	3	—	18	16	2	—	—	—
287	—	—	—	—	10	9	1	—	—	—
248	27	10	8	2	181	121	60	9	5	4
286	50	8	7	1	370	246	124	16	9	7
280	3	—	—	—	4	4	—	1	1	—
120	—	—	—	—	1	1	—	—	—	—
200	—	—	—	—	1	1	—	—	—	—
313	—	1	1	—	6	5	1	—	—	—
269	68	13	10	3	418	308	110	35	26	9

18. 原動機數及實馬力數 (主要事業細別)

主要事業別	工場數			原動機			其他 臺數
	總數	原動機 設置工場	原動機非 設置工場	電 動 機		實馬力數	
				臺 數	臺 數		
總 數	26,311	11,964	14,347	12,967	12,967	18,756	—
金 屬 工 業	3,030	1,531	1,499	1,686	1,686	3,488	—
金屬精製業及材料品製造業	84	60	24	70	70	336	—
銑 鐵 鑄 物 業	19	14	5	18	18	49	—
可 鍛 鑄 鐵 鑄 物 業	4	3	1	4	4	6	—
鋼 鑄 物 業	1	1	—	1	1	2	—
青 銅 鑄 物 業	48	18	30	18	18	18	—
アルミニウム鑄物業	14	6	8	11	11	12	—
其他ノ鑄物業	25	13	12	13	13	12	—
其 他 鉛 鑄 物 業	8	4	4	5	5	23	—
錫 鉛 鑄 物 業	1	1	—	1	1	5	—
ニッケルメッキ業	64	63	1	73	73	357	—
其他ノメッキ業	44	38	6	51	51	179	—
其 他 鎖 製 造 業	7	7	—	8	8	19	—
パネ製造業	20	15	5	15	15	20	—
鋼 索 網 製 造 業	3	2	1	4	4	6	—
金 網 製 造 業	88	15	73	16	16	28	—
ボルト、ナット、座金及鉄製造業	286	266	20	292	292	708	—
釘 類 製 造 業	50	33	17	37	37	126	—
針 類 製 造 業	46	44	2	44	44	38	—
金屬板製造業	387	165	222	178	178	224	—
建築用及家具用金物製造業	727	179	548	192	192	234	—
金屬製建具、家具類製造業	5	2	3	3	3	2	—
建築、橋梁、鐵塔等ノ建設材料製造業	2	2	—	5	5	31	—
金屬器類製造業	146	65	81	68	68	124	—
金屬製ペン先製造業	2	1	1	1	1	1	—
剃刀、食卓用ナイフ、フォーク及 スプーン、骨製製造業	17	14	3	14	14	19	—
洋 傘 骨 製 造 業	16	7	9	10	10	15	—
金屬製玩具製造業	41	18	23	18	18	15	—
金屬製小間物類製造業	26	9	17	11	11	9	—
金 蹄 鐵 及 蹄 釘 製 造 業	31	16	15	18	18	12	—
火 蹄 製 造 業	54	41	13	45	45	92	—
金屬切斷業	78	73	5	85	85	270	—
金 屬 接 接 業	198	50	148	54	54	49	—
其他ノ金屬品製造加工業	488	286	202	303	303	447	—
機 械 器 具 工 業	3,897	2,749	1,148	3,034	3,034	5,173	—
蒸 氣 罐 製 造 業	16	14	2	15	15	44	—
原 動 機 製 造 業	15	14	1	17	17	38	—
原動機部分品及附屬品製造業	32	31	1	31	31	61	—

(續) 原動機數及實馬力數

主要事業別	工場數			原動機			其他 臺數
	總數	原動機 設置工場	原動機非 設置工場	電 動 機		實馬力數	
				臺 數	臺 數		
電氣機械器具製造業	303	230	73	262	262	325	—
無線及有線通信機械器具製造業	111	48	63	59	59	51	—
電線及電纜製造業	10	10	—	13	13	24	—
電池製造業	10	7	3	7	7	13	—
探礦、選礦及精鍊機械器具製造業	15	14	1	18	18	55	—
化學工業用機械器具製造業	73	58	15	64	64	114	—
窯業用機械器具製造業	53	45	8	46	46	48	—
製紙機械器具製造業	3	3	—	3	3	4	—
紡織機械器具製造業	150	143	7	157	157	308	—
蠶絲機械器具製造業	—	—	—	—	—	—	—
ガス發生裝置製造業	—	—	—	—	—	—	—
食料品製造加工用機械器具製造業	69	51	18	55	55	70	—
印刷機械器具製造業	184	62	122	68	68	57	—
製本機械器具製造業	2	1	1	1	1	1	—
ミシン製造業	111	71	40	75	75	56	—
其他ノ製造加工用機械器具製造業	1,076	808	268	905	905	1,766	—
運搬機械製造業	27	26	1	29	29	65	—
ポンプ及水壓機製造業	33	21	12	23	23	49	—
送風機及氣體壓縮機製造業	8	8	—	8	8	11	—
農業用機械器具製造業	33	21	12	22	22	45	—
土木建築用機械器具製造業	21	14	7	15	15	23	—
度量衡器製造業	15	11	4	11	11	13	—
ガスメートル及水量メートル製造業	—	—	—	—	—	—	—
寒 暖 計 製 造 業	—	—	—	—	—	—	—
體 溫 計 製 造 業	—	—	—	—	—	—	—
電 氣 計 器 製 造 業	4	2	2	3	3	2	—
計 壓 器 類 製 造 業	—	—	—	—	—	—	—
其他ノ計器製造業	12	12	—	12	12	17	—
其 他 氣 時 計 製 造 業	—	—	—	—	—	—	—
其 他 時 計 製 造 業	25	3	22	3	3	2	—
測量機械器具製造業	3	2	1	2	2	4	—
試驗及検査機械器具製造業	14	14	—	15	15	23	—
學術用機械器具製造業	6	4	2	9	9	5	—
醫療用機械器具製造業	68	47	21	49	49	55	—
寫 眞 機 類 製 造 業	23	11	12	12	12	17	—
其他ノ光學機械器具製造業	143	138	5	138	138	139	—
電 球 製 造 業	7	7	—	8	8	8	—
其他ノ照明用機械器具製造業	42	24	18	24	24	29	—
樂 器 類 製 造 業	73	7	66	7	7	10	—

(續) 原動機數及實馬力數

主要事業別	工場數			原動機			
	總數	原動機 設置工場	原動機非 設置工場	電動機			其他 臺數
				臺數	臺數	實馬力數	
蓄音機製造業	11	4	7	4	4	2	—
事務用機械製造業	9	7	2	7	7	9	—
金庫製造業	14	8	6	8	8	10	—
ガス器具製造業	6	4	2	4	4	8	—
弁及コック製造業	73	67	6	74	74	121	—
軸受製造業	6	5	1	5	5	11	—
齒車製造業	46	46	—	61	61	143	—
ベルト車、車輪及車軸製造業	26	26	—	28	28	81	—
前掲以外ノ部分品及附屬品製造業	211	187	24	208	208	417	—
其他ノ機械器具製造業	705	413	292	449	449	819	—
化 學 工 業	1,034	545	489	613	613	1,216	—
製薬製造業	98	33	65	36	36	42	—
硫酸製造業	1	1	—	1	1	1	—
炭酸製造業	—	—	—	—	—	—	—
炭酸ソーダ製造業	2	—	2	—	—	—	—
其他ノ工業藥品製造業	34	16	18	28	28	85	—
天然染料製造業	—	—	—	—	—	—	—
硫化染料製造業	—	—	—	—	—	—	—
其他ノ合成染料及中間物製造業	7	7	—	10	10	31	—
漆液製造業	5	5	—	6	6	12	—
塗料製造業	30	18	12	23	23	53	—
顔料製造業	47	35	12	45	45	220	—
植物油製造業	6	5	1	7	7	11	—
植物油製造業	—	—	—	—	—	—	—
其他ノ植物性揮發油製造業	1	1	—	1	1	3	—
魚油製造業	2	1	1	1	1	1	—
魚脂類製造業	2	1	1	1	1	3	—
木燭製造業	—	—	—	—	—	—	—
燭燭製造業	17	3	14	3	3	7	—
加工油製造業	5	4	1	4	4	8	—
ゴム製品製造業	174	56	118	60	60	193	—
再生ゴム製品製造業	1	—	1	—	—	—	—
製紙業	2	2	—	3	3	9	—

(續) 原動機數及實馬力數

主要事業別	工場數			原動機			
	總數	原動機 設置工場	電動機非 設置工場	電動機			其他 臺數
				臺數	臺數	實馬力數	
セロファン紙製造業	—	—	—	—	—	—	—
セルロイド素地製造業	—	—	—	—	—	—	—
セルロイド製品製造業	189	73	116	74	74	81	—
再生セルロイド素地製造業	5	5	—	5	5	14	—
人造絹絲製造業	—	—	—	—	—	—	—
ステープルファイバー製造業	—	—	—	—	—	—	—
其他ノ化學纖維製造業	1	—	1	—	—	—	—
植物質肥料製造業	1	1	—	2	2	3	—
動物質肥料製造業	2	2	—	2	2	11	—
礦物質及配合肥料製造業	—	—	—	—	—	—	—
精製毛皮製造業	3	1	2	2	2	3	—
石鹼及化粧品製造業	105	53	52	63	63	113	—
人造レジン素地及製品製造業	56	41	15	42	42	35	—
蓄音機レコード製造業	—	—	—	—	—	—	—
パルカナイズドファイバー製造業	10	5	5	5	5	5	—
リノリウム製造業	—	—	—	—	—	—	—
防水布、擬革布類製造業	6	1	5	1	1	1	—
建築用防水紙及防水布製造業	—	—	—	—	—	—	—
フィルム、乾板類製造業	1	1	—	1	1	1	—
人造香料製造業	—	—	—	—	—	—	—
タンニン製造業	—	—	—	—	—	—	—
糊料製造業	101	93	8	93	93	80	—
殺虫劑及防腐劑製造業	3	2	1	2	2	2	—
研磨材料及研磨用品製造業	16	6	10	6	6	11	—
炭素製品製造業	2	2	—	4	4	55	—
コークス製造業	3	1	2	1	1	3	—
其他ノ化學製品製造業	96	70	26	81	81	119	—
ガス業及電氣業	—	—	—	—	—	—	—
窯業及土石工業	468	248	220	264	264	344	—
陶磁器製造業	8	5	3	7	7	10	—
陶磁器製造業	1	—	1	—	—	—	—
ガラス及ガラス製品製造業	312	205	107	217	217	232	—
セメント製造業	—	—	—	—	—	—	—
煉瓦及耐火物製造業	9	7	2	7	7	19	—
煉瓦製造業	—	—	—	—	—	—	—
石灰製造業	—	—	—	—	—	—	—
珪瑯鐵器製造業	12	7	5	7	7	10	—

(續) 原動機數及實馬力數

主要事業別	工場數			原動機			
	總數	原動機設置工場	原動機非設置工場	電動機			其他
				臺數	臺數	實馬力數	
其他ノ窯業製品製造業	—	—	—	—	—	—	—
其他ノ窯業製品製造業	7	1	6	1	1	3	—
石綿製品製造業	5	4	1	4	4	10	—
石工品製造業	87	10	77	12	12	37	—
其他ノ土石工	27	9	18	9	9	23	—
紡織工業	5,840	2,200	3,640	2,346	2,346	1,872	—
生絲製造業	—	—	—	—	—	—	—
生玉野蠶絲製造業	—	—	—	—	—	—	—
生皮、學、戩斗絲類製造業	—	—	—	—	—	—	—
生綿絹絲紡績業	—	—	—	—	—	—	—
麻毛ス	—	—	—	—	—	—	—
其他ノ紡績業	—	—	—	—	—	—	—
其他ノ撚絲業	5	5	—	5	5	12	—
其他ノ撚絲及加工撚絲業	—	—	—	—	—	—	—
純綿織物製造業	1	1	—	1	1	3	—
混紡綿織物及交織綿織物製造業	—	—	—	—	—	—	—
純絹織物製造業	—	—	—	—	—	—	—
人絹トノ交織綿織物製造業	1	—	1	—	—	—	—
綿糸トノ交織綿織物製造業	—	—	—	—	—	—	—
其他ノ絹織物製造業	—	—	—	—	—	—	—
其他ノ織物製造業	—	—	—	—	—	—	—
純毛織物製造業	—	—	—	—	—	—	—
混紡毛織物及交織毛織物製造業	—	—	—	—	—	—	—
純人絹織物製造業	—	—	—	—	—	—	—
交織人絹織物製造業	—	—	—	—	—	—	—
ス・フ織物製造業	—	—	—	—	—	—	—
其他ノ織物製造業	—	—	—	—	—	—	—
メリヤス素地編立業	105	102	3	111	111	151	—
メリヤス製品製造業	1,046	879	167	912	912	503	—
其他ノ組物製造業	23	11	12	11	11	12	—
其他ノ組物製造業	29	14	15	14	14	10	—
製眞機	65	56	9	59	59	263	—
製眞機	5	5	—	6	6	21	—

(續) 原動機數及實馬力數

主要事業別	工場數			原動機			
	總數	原動機設置工場	原動機非設置工場	電動機			其他
				臺數	臺數	實馬力數	
其他ノ捺染業	68	14	54	15	15	23	—
其他ノ地染及絞染業	66	21	45	31	31	84	—
其他ノ絲染色、精練及漂白業	39	34	5	45	45	80	—
精練、漂白及整理業	38	11	27	14	14	27	—
精起フェルト製造業	14	14	—	18	18	44	—
裁刺反縫繡毛業	3	2	1	3	3	6	—
裁刺反縫繡毛業	4,179	977	3,202	1,029	1,029	525	—
裁刺反縫繡毛業	95	19	76	29	29	11	—
裁刺反縫繡毛業	5	5	—	9	9	65	—
其他ノ紡織品製造加工業	53	30	23	34	34	32	—
製材及木製品工業	4,363	1,662	2,701	1,776	1,776	2,804	—
製材業	98	98	—	124	124	928	—
防腐、耐火等木材處理業	—	—	—	—	—	—	—
ベニア合板製造業	4	2	2	2	2	2	—
木製建具及家具製造業	1,365	350	1,015	360	360	334	—
包裝用木箱、樽及桶製造業	712	371	341	419	419	426	—
木管製造業	15	14	1	15	15	20	—
コルク製品製造業	59	53	6	53	53	42	—
挽物、齒物類製造業	52	30	22	30	30	31	—
其他ノ木製品製造業	2,058	744	1,314	773	773	821	—
食料品工業	1,388	768	620	890	890	2,173	—
精製澱粉製造業	35	35	—	35	35	56	—
澱粉製造業	27	27	—	34	34	139	—
澱粉製造業	6	6	—	6	6	15	—
製和麥酒糖製業	5	3	2	5	5	19	—
製和麥酒糖製業	—	—	—	—	—	—	—
其他ノ酒類製造業	1	—	1	—	—	—	—
其他ノ醬油、味、哈、涼、飲、料、製、造、業	36	27	9	29	29	113	—
其他ノ醬油、味、哈、涼、飲、料、製、造、業	80	60	20	61	61	62	—
菓籬、パン、餡類製造業	797	312	485	338	338	312	—
菓籬、詰詰製業	2	2	—	2	2	2	—
菓籬、詰詰製業	3	—	3	—	—	—	—
畜產食料品製造業	4	4	—	6	6	17	—
畜水製食料品製造業	172	113	59	122	122	193	—
製眞機	—	—	—	—	—	—	—
製眞機	17	17	—	79	79	1,059	—
製眞機	78	70	8	70	70	62	—

(續) 原動機數及實馬力數

主要事業別	工場數			原動機			其他
	總數	原動機 設置工場	原動機非 設置工場	電動機		其他	
				臺數	實馬力數		
其他ノ食料品製造業	125	92	33	103	103	119	—
印刷業及製本業	1,232	982	250	1,029	1,029	784	—
印刷業	1,017	826	191	872	872	625	—
製本業	215	156	59	157	157	159	—
其他ノ工業	5,059	1,279	3,780	1,329	1,329	1,102	—
紙製品製造業	1,695	505	1,190	528	528	359	—
竹製品製造業	194	19	175	20	20	23	—
柳製品製造業	3	—	3	—	—	—	—
藤製品製造業	80	5	75	5	5	5	—
其他ノ葛及莖製品製造業	48	2	46	2	2	2	—
其他ノ葛製品製造業	575	—	575	—	—	—	—
菓、花、茶及野草製品製造業	7	—	7	—	—	—	—
菓製品及棕櫚製品製造業	41	8	33	8	8	6	—
麻、眞田製品製造業	—	—	—	—	—	—	—
麥、程及細木製品製造業	—	—	—	—	—	—	—
綿、麻、毛及絹製品製造業	10	4	6	5	5	8	—
織維板製造業	—	—	—	—	—	—	—
革靴製造業	314	23	291	25	25	19	—
其他ノ皮革製品製造業	226	57	169	57	57	52	—
鈕釦(金屬製ノモノヲ除ク)製造業	178	157	21	159	159	153	—
刷毛及刷子製造業	227	120	107	124	124	95	—
漆器製造業	51	1	50	1	1	1	—
フェルト製帽子製造業	21	13	8	14	14	18	—
其他ノ帽子製造業	250	102	148	107	107	61	—
玩具(金屬製ノモノヲ除ク)製造業	187	57	130	58	58	51	—
塗裝	40	9	31	11	11	10	—
骨、角、蹄、甲、牙及貝製品製造業	162	57	105	58	58	108	—
醫療材料製品製造業	11	2	9	2	2	4	—
毛筆製造業	24	1	23	1	1	1	—
萬年筆製造業	16	4	12	4	4	3	—
鉛筆及クレヨン製造業	—	—	—	—	—	—	—
和傘製造業	8	—	8	—	—	—	—
洋傘製造業	127	11	116	11	11	10	—
草履(草製及子履)ノ爪草類製造業	256	23	233	24	24	17	—
羽毛及獸毛漂白整理業	4	1	3	1	1	3	—
人造眞珠製造業	1	—	1	—	—	—	—
寶石類加工業	1	1	—	1	1	1	—
魔法織製造業	3	—	3	—	—	—	—
其他ノ製造加工業	299	97	202	103	103	92	—

19. 原料及材料總使用額 (主要事業細別)

主要事業別	價額	主要事業別	價額
總額	77,737,184	化學工業用機械器具製造業	128,128
金屬工業	9,912,413	窯業用機械器具製造業	81,608
金屬精錬業及材料品製造業	1,029,565	製紙機械器具製造業	2,400
銑鐵鑄物	139,572	紡織機械器具製造業	587,246
鍛鐵鑄物	32,653	蠶絲機械器具製造業	—
鋼鑄物	88	ガス發生装置製造業	—
青銅鑄物	758,727	食料品製造加工用機械器具製造業	157,794
アルミニウム鑄物	170,780	印刷機械器具製造業	239,215
其他ノ鑄物	144,226	製本機械器具製造業	1,535
亜鉛メッキ	13,776	ミシン製造業	160,566
錫メッキ	153	其他ノ製造加工用機械器具製造業	1,535,097
ツケルメッキ	120,797	運搬機械製造業	268,385
其他ノメッキ	57,370	ポンプ及水壓機製造業	81,367
鎖製造業	22,508	送風機及氣體壓縮機製造業	25,822
バネ製造業	87,826	農業用機械器具製造業	58,995
鋼索製造業	1,900	土木建築用機械器具製造業	47,043
金網製造業	181,511	度量衡器製造業	33,927
ボルト、ナット、座金及鉄製造業	943,154	ガスメートル及水電メートル製造業	—
釘類製造業	151,311	寒暖計製造業	—
針類製造業	101,091	電氣計器製造業	3,594
金屬板製造業	1,416,663	電氣計器製造業	—
建築用及家具用金物製造業	915,183	其他ノ計器製造業	24,055
金屬製建具、家具類製造業	4,140	電氣時計製造業	—
建築、橋梁、鐵塔等ノ建設材料製造業	13,100	其他ノ時計製造業	5,820
金屬器類製造業	352,421	測量機械器具製造業	4,273
金屬製ベアリング製造業	1,350	試験及検査機械器具製造業	29,779
剃刀、食卓用ナイフ、フォーク及ブレード製造業	17,598	學術用機械器具製造業	26,642
洋傘骨製造業	14,225	醫療用機械器具製造業	148,007
金屬製玩具製造業	62,472	寫眞機類製造業	110,597
金屬製小間物類製造業	144,429	其他ノ光學機械器具製造業	162,221
蹄鐵及蹄釘製造業	51,799	電球製造業	46,269
火金製造業	94,496	其他ノ照明用機械器具製造業	293,860
熔接	1,029,483	樂器類製造業	71,589
其他ノ金屬品製造加工業	364,537	樂器音機製造業	4,355
機械器具工業	9,106,187	事務用機械製造業	24,557
蒸氣罐製造業	24,219	金庫製造業	14,018
原動機製造業	39,720	ガス器具製造業	15,490
原動機部分品及附屬品製造業	92,837	辨及ツク製造業	337,023
電氣機械器具製造業	1,217,177	軸受製造業	10,055
無線及有線通信機械器具製造業	277,777	齒車製造業	91,444
電線及電纜製造業	80,822	ベルト車、車輪及車軸製造業	35,037
電池製造業	55,041	前掲以外ノ部分品及附屬品製造業	357,946
探礦、運礦及精鍊機械器具製造業	32,800	其他ノ機械器具製造業	2,060,035
化學工業	8,500,715	製一ダ製造業	6,000

20. 生産額 (主要事業細別)

主要事業別	總額	製造額	加工賃及修理料
總額	140,366,324	107,167,097	33,199,227
金屬工業	17,927,783	13,655,720	4,272,063
金屬精業及材料品製造業	1,438,599	1,245,399	193,200
鑄鐵鑄物業	219,835	215,715	4,120
鋁鑄物業	58,955	58,945	10
銅鑄物業	4,800	—	4,800
青銅鑄物業	1,012,664	1,000,753	11,911
アルミニウム鑄物業	248,335	240,181	8,154
其他ノ鑄物業	251,488	240,291	11,197
鉛メッキ業	35,631	5,929	29,702
錫メッキ業	1,031	—	1,031
ニッケルメッキ業	312,142	63,665	248,477
其他ノメッキ業	175,658	4,500	171,158
鋳造業	35,871	29,921	5,950
バネ製造業	143,079	132,017	11,062
鋼索製造業	10,490	—	10,490
金網製造業	298,450	249,634	48,816
ボルト、ナット、座金及鉄製造業	1,921,919	1,400,354	521,565
釘類製造業	284,864	235,315	49,549
針類製造業	198,036	178,746	19,290
金屬板製造業	2,383,510	2,031,528	351,982
建築用及家具用金物製造業	2,083,931	1,588,157	495,774
金屬製建具、家具類製造業	10,410	5,300	5,110
建築用鐵塔等ノ建設材料製造業	28,900	25,900	3,000
金屬器類製造業	632,369	541,657	90,712
金屬製ペン先製造業	3,228	1,380	1,848
剃刀、食卓用ナイフ、フォーク及スプーン製造業	49,993	42,993	7,000
洋傘骨製造業	34,765	18,490	16,275
金屬製玩具製造業	143,029	106,046	36,983
金屬製小間物類製造業	203,431	186,839	16,592
蹄鐵及蹄釘製造業	123,210	97,704	25,506
火金製造業	276,524	171,107	105,417
金屬切斷業	1,641,636	1,270,072	371,564
熔接業	924,226	600	923,626
其他ノ金屬品製造加工業	2,736,774	2,266,582	470,192
機械器具工業	19,985,614	11,841,755	8,143,859
蒸氣罐製造業	98,792	23,250	75,542
原動機製造業	80,022	40,922	39,100
原動機部分品及附屬品製造業	220,466	113,145	107,321
電氣機械器具製造業	2,256,613	1,590,653	665,960
無線及有線通信機械器具製造業	549,661	398,278	151,383
電線及電纜製造業	121,044	64,280	56,764
電池製造業	91,972	39,820	52,152
探礦運搬及精鍊機械器具製造業	89,683	41,686	47,997

(續) 生産額

主要事業別	總額	製造額	加工賃及修理料
化學工業用機械器具製造業	338,780	201,590	137,190
窯業用機械器具製造業	207,473	152,475	54,998
製紙機械器具製造業	9,310	5,000	4,310
紡織機械器具製造業	1,058,172	763,249	294,923
蠶絲機械器具製造業	—	—	—
ガス發生裝置製造業	—	—	—
食料品製造加工用機械器具製造業	331,143	242,273	88,870
印刷機械器具製造業	597,180	474,370	122,810
製本機械器具製造業	5,620	2,220	3,400
ミシン製造業	324,952	169,084	155,868
其他ノ製造加工用機械器具製造業	4,802,567	2,138,089	2,664,478
運搬機械製造業	436,129	342,112	94,017
ポンプ及水壓機製造業	157,255	100,401	56,854
送風機及氣體壓縮機製造業	58,677	45,688	12,989
農業用機械器具製造業	115,288	104,004	11,284
土木建築用機械器具製造業	88,624	64,458	24,166
度量衡器製造業	76,722	50,604	26,118
ガスメートル及水量メートル製造業	—	—	—
寒暖計製造業	—	—	—
體溫計製造業	—	—	—
電氣計器製造業	9,263	2,854	6,409
電計器類製造業	—	—	—
其他ノ計器製造業	65,944	42,475	23,469
電氣時計製造業	—	—	—
其他ノ時計製造業	33,846	202	33,644
測量機械器具製造業	9,260	8,102	1,158
試験及検査機械器具製造業	69,016	50,087	18,929
學術用機械器具製造業	39,443	37,560	1,883
醫療用機械器具製造業	296,266	245,032	51,234
寫真機類製造業	213,141	184,111	29,030
其他ノ光學機械器具製造業	402,690	121,590	281,100
電球製造業	61,080	57,580	3,500
其他ノ照明用機械器具製造業	412,764	370,553	42,211
樂器類製造業	142,886	89,991	52,895
蓄音機製造業	16,917	1,890	15,027
事務用機械製造業	42,076	37,246	4,830
金庫器具製造業	41,924	19,379	22,545
ガス器具製造業	33,023	27,215	5,808
辨及コック製造業	567,578	399,757	167,821
軸受製造業	22,556	8,800	13,756
齒車製造業	278,155	84,978	193,177
ベルト車、車輪及車軸製造業	105,766	48,017	57,749
前掲以外ノ部分品及附屬品製造業	923,191	487,218	435,973
其他ノ機械器具製造業	4,082,684	2,349,467	1,733,217
化學工業	12,183,850	11,348,412	835,438
製藥業	701,801	657,086	44,715
ソノダ製造業	7,000	7,000	—

(續) 生 産 額

主 要 事 業 別	總 額	製 造 額	加工賃及修理料
硫 酸 製 造 業	—	—	—
磷 酸 製 造 業	—	—	—
膨 脹 ガ ス 製 造 業	20,207	20,207	—
カ ー バ イ ト 製 造 業	—	—	—
其 他 ノ 工 業 薬 品 製 造 業	822,705	817,945	4,760
其 他 ノ 天 然 染 料 製 造 業	—	—	—
其 他 ノ 合 成 染 料 及 中 間 物 製 造 業	416,118	400,388	15,730
其 他 ノ 漆 塗 料 製 造 業	158,106	155,406	2,700
其 他 ノ 顔 料 製 造 業	1,147,807	1,146,307	1,500
マ ッ チ 製 造 業	—	—	—
植 物 油 脂 製 造 業	680,729	663,109	17,620
薄 荷 製 造 業	—	—	—
其 他 ノ 植 物 性 揮 發 油 製 造 業	26,400	26,400	—
其 他 ノ 魚 油 類 製 造 業	1,280	800	480
其 他 ノ 木 脂 類 製 造 業	14,000	5,600	8,400
蠟 燭 製 造 業	144,991	144,731	260
加 工 油 製 造 業	453,666	453,666	—
再 生 ゴ ム 製 品 製 造 業	823,359	601,883	221,476
再 生 ゴ ム 素 地 製 造 業	800	—	800
パ ル プ 製 造 業	—	—	—
製 紙 業	7,400	7,400	—
セ ロ フ ァ ン 紙 製 造 業	—	—	—
セ ル ロ イ ド 素 地 製 造 業	—	—	—
セ ル ロ イ ド 製 品 製 造 業	923,256	722,045	201,211
再 生 セ ル ロ イ ド 素 地 製 造 業	55,990	55,990	—
人 造 絹 絲 製 造 業	—	—	—
ス テ ー プ ル フ ァ イ バ ー 製 造 業	—	—	—
其 他 ノ 化 學 纖 維 製 造 業	4,500	4,500	—
其 他 ノ 植 物 質 肥 料 製 造 業	10,800	10,800	—
其 他 ノ 動 物 質 肥 料 製 造 業	206,400	205,000	1,400
其 他 ノ 礦 物 質 及 配 合 肥 料 製 造 業	—	—	—
精 製 毛 皮 製 造 業	86,050	86,050	—
石 鹼 及 化 粧 品 製 造 業	1,835,326	1,821,629	13,697
人 造 レ ジ ン 素 地 及 製 品 製 造 業	254,268	192,653	61,615
蓄 音 機 レ コ ー ド 製 造 業	—	—	—
パ ル カ ナ イ ド フ ァ イ バ ー 製 造 業	123,675	101,032	22,643
リ ノ リ ウ ム 製 造 業	—	—	—
防 水 布 擬 革 布 類 製 造 業	44,633	32,730	11,903
建 築 用 防 水 紙 及 防 水 布 製 造 業	—	—	—
フ ィ ル ム 乾 板 類 製 造 業	6,500	6,500	—
人 造 香 料 製 造 業	—	—	—
タ ン 料 製 造 業	—	—	—
糊 料 製 造 業	466,444	462,222	4,222

(續) 生 産 額

主 要 事 業 別	總 額	製 造 額	加工賃及修理料
殺 虫 劑 及 防 腐 劑 製 造 業	39,500	39,500	—
研 磨 材 料 及 研 磨 用 品 製 造 業	150,783	147,903	2,880
炭 素 製 品 製 造 業	101,600	52,600	49,000
コ ー ク ス 製 造 業	132,685	132,685	—
其 他 ノ 化 學 製 品 製 造 業	1,339,857	1,231,514	108,343
ガ ス 業 及 電 氣 業	—	—	—
窯 業 及 土 石 工 業	1,916,001	1,228,950	687,051
陶 磁 器 製 造 業	46,504	45,304	1,200
陶 磁 器 繪 付 製 造 業	1,300	—	1,300
ガ ラ ス 及 ガ ラ ス 製 品 製 造 業	1,235,438	661,678	573,760
セ メ ン ト 製 造 業	—	—	—
煉 瓦 及 耐 火 物 製 造 業	49,551	46,101	3,450
煉 瓦 根 瓦 製 造 業	—	—	—
石 瑯 琊 鐵 器 製 造 業	70,145	65,205	4,940
其 他 ノ 窯 業 製 品 製 造 業	—	—	—
其 他 ノ セ メ ン ト 製 品 製 造 業	27,137	21,437	5,700
石 綿 製 品 製 造 業	86,080	85,180	900
石 工 品 製 造 業	237,419	150,439	86,980
其 他 ノ 土 石 工 業	162,427	153,606	8,821
紡 織 工 業	25,962,628	17,012,075	8,950,553
生 絲 製 造 業	—	—	—
野 蠶 絲 製 造 業	—	—	—
生 皮 苧 麻 斗 絲 類 製 造 業	—	—	—
綿 絹 絲 紡 績 製 造 業	—	—	—
綿 絹 絲 紡 績 製 造 業	—	—	—
綿 絹 絲 紡 績 製 造 業	—	—	—
綿 絹 絲 紡 績 製 造 業	—	—	—
ス 其 他 ノ 紡 績 製 造 業	—	—	—
其 他 ノ 擦 絲 及 加 工 擦 絲 業	31,462	26,072	5,390
純 綿 織 物 製 造 業	7,502	7,502	—
混 紡 織 物 及 交 織 綿 織 物 製 造 業	—	—	—
純 絹 織 物 製 造 業	—	—	—
人 絹 ト ノ 交 織 綿 織 物 製 造 業	630	—	630
綿 糸 ト ノ 交 織 綿 織 物 製 造 業	—	—	—
其 他 ノ 絹 織 物 製 造 業	—	—	—
麻 織 物 製 造 業	—	—	—
純 毛 織 物 製 造 業	—	—	—

(續) 生 產 額

主 要 事 業 別	總 額	製 造 額	加工賃及修理工料
混紡毛織物及交織毛織物製造業	—	—	—
純人絹織物製造業	—	—	—
交織人絹織物製造業	—	—	—
其他ノ織物製造業	—	—	—
其他ノ織物製造業	917,483	753,421	164,062
其他ノ織物製造業	6,503,941	4,270,784	2,233,157
其他ノ織物製造業	265,361	240,687	24,674
絲組物製造業	103,993	74,940	29,053
製真綿織造業	441,308	301,398	139,910
機械	33,352	—	33,352
其他ノ染及絞業	142,824	—	142,824
其他ノ染及絞業	267,398	—	267,398
其他ノ染及絞業	331,060	—	331,060
其他ノ染及絞業	154,851	—	154,851
起毛製造業	38,912	—	38,912
起毛製造業	51,720	49,680	2,040
起毛製造業	15,974,714	10,890,537	5,084,177
起毛製造業	173,380	11,595	161,785
反毛加工業	218,915	203,815	15,100
反毛加工業	303,822	181,644	122,178
製材及木製品工業	17,915,972	15,540,206	2,375,766
製材工業	893,756	643,598	250,158
製材工業	—	—	—
製材工業	15,935	5,725	10,210
製材工業	4,665,978	3,985,133	680,845
包裝用木箱、樽及桶製造業	5,116,663	4,946,293	170,375
木管製造業	39,822	26,722	13,100
木管製造業	377,151	359,880	17,271
木管製造業	103,081	77,577	25,504
其他ノ木製品製造業	6,703,581	5,495,278	1,208,303
食 料 品 工 業	17,459,615	17,093,080	366,535
精製澱粉製業	17,300	6,941	10,359
精製澱粉製業	869,752	852,785	16,967
精製澱粉製業	348,197	342,637	5,560
精製澱粉製業	217,671	118,320	99,351
和酒製造業	—	—	—
和酒製造業	—	—	—
和酒製造業	12,000	12,000	—
和酒製造業	1,037,745	1,032,395	5,350
清涼飲料製造業	1,247,800	1,243,650	4,150
清涼飲料製造業	8,130,333	8,033,035	97,298
清涼飲料製造業	83,675	83,675	—
清涼飲料製造業	11,617	11,070	547

(續) 生 產 額

主 要 事 業 別	總 額	製 造 額	加工賃及修理工料
畜產食品製造業	411,480	411,480	—
畜產食品製造業	1,802,726	1,700,283	102,443
畜產食品製造業	—	—	—
畜產食品製造業	320,276	320,276	—
冷凍食品製造業	—	—	—
冷凍食品製造業	944,965	932,293	12,672
其他ノ食品製造業	2,004,078	1,992,240	11,838
印刷業及製本業	4,770,624	2,464,471	2,306,153
印刷業	4,135,000	2,462,411	1,672,589
印刷業	635,624	2,060	633,564
其他ノ工業	22,244,237	16,982,428	5,261,809
紙製品製造業	7,285,195	5,855,781	1,429,414
紙製品製造業	454,227	411,777	42,450
紙製品製造業	19,675	—	19,675
紙製品製造業	237,811	208,325	29,486
其他ノ葛及莖製品製造業	209,433	172,227	37,206
其他ノ葛及莖製品製造業	1,703,178	800,325	902,853
其他ノ葛及莖製品製造業	16,745	10,900	5,845
其他ノ葛及莖製品製造業	119,767	115,682	4,085
麻真田製造業	—	—	—
麻真田製造業	—	—	—
麻真田製造業	47,365	39,090	8,275
麻真田製造業	—	—	—
革靴製造業	1,384,227	965,493	418,734
其他ノ皮革製品製造業	1,603,108	1,354,027	249,081
鈕釦(金屬製ノモノヲ除ク)製造業	1,476,730	1,275,296	201,434
刷毛及刷子製造業	1,338,859	922,476	416,383
漆器製造業	115,151	62,340	52,811
フェルト製帽子製造業	67,597	13,637	53,960
其他ノ帽子製造業	1,127,184	776,112	351,072
玩具(金屬製ノモノヲ除ク)製造業	590,764	497,314	93,450
鎗、角、蹄、甲、牙、及貝類製品製造業	128,343	—	128,343
鎗、角、蹄、甲、牙、及貝類製品製造業	597,831	497,809	100,022
醫療材料品製造業	378,141	371,970	6,171
毛筆製造業	39,554	31,090	8,464
萬年筆製造業	122,055	106,000	16,055
鉛筆及クレヨン製造業	—	—	—
和傘製造業	9,871	7,065	2,806
洋傘製造業	488,917	363,425	125,492
草履(草製及ゴム製ノモノヲ除ク)製造業	1,403,601	1,120,263	283,338
羽毛及獸毛漂白整理業	17,500	11,000	6,500
人造眞珠製造業	150	—	150
寶石類加工業	15,000	15,000	—
魔法蠟製造業	55,522	43,697	11,825
其他ノ製造加工業	1,190,736	934,307	256,429

21. 生産額 (品目別)

品目別	總額	製造高		加工賃及修理料
		數量	價額	
總數	140,356,324	—	107,167,097	33,199,227
金屬製品	17,935,402	—	13,668,771	4,266,631
金屬精鍊及材料	1,438,423	—	1,243,673	194,750
鐵鑄物	—	—	—	—
鑄鐵管	—	—	—	—
鑄鐵熱鐵器	202,900	—	199,830	3,070
其他鑄鐵品(鍋、釜、鐵瓶等)	18,435	—	17,385	1,050
可鍛鑄鐵物	58,955	—	58,945	10
鋼鑄物	—	—	—	—
鑄鋼	4,800	—	—	4,800
青銅(磷青銅ヲ含ム)鑄物	993,013	—	981,102	11,911
アルミニウム鑄物	252,830	—	244,956	7,874
其他ノ鑄物	—	—	—	—
其他ノ機械用鑄物	125,198	—	122,918	2,280
其他	132,505	—	123,308	9,197
亜鉛メッキ品	—	—	—	—
鋼鋼板	6,750	5,294 疋	1,800	4,950
鋼鋼管	—	—	—	—
鋼鋼其他	7,790	—	—	7,790
錫メッキ品	21,091	—	4,129	16,962
ブスケット	—	—	—	—
錫メッキ其他	1,031	—	—	1,031
ニッケルメッキ品	303,279	—	60,565	242,714
其他ノメッキ品	—	—	—	—
クロムメッキ品	98,891	—	7,100	91,791
其他	77,930	—	—	77,930
鏈鎖	—	—	—	—
鎖其他	2,400	—	—	2,400
鋼索	47,921	—	28,421	19,500
鋼索其他	146,462	—	136,132	10,330
ボルト、ナット、座金及鉄	14,737	—	3,893	10,844
ボルト、ナット及座金	299,475	—	248,729	50,746
ボルト、ナット及座金(リベット)	1,281,460	—	926,526	354,934
其他ノ鉄(リベット)	447,439	—	337,848	109,591
其他ノ鉄(リベット)	195,832	—	154,820	41,012
釘類	—	—	—	—
鐵木釘	14,340	73 樽	1,100	13,240
其他(蹄釘ヲ除ク)	112,969	—	86,697	26,272
針類	138,698	—	124,346	14,352

(續) 生産額

品目別	總額	製造高		加工賃及修理料
		數量	價額	
縫ミメ	—	—	—	—
リヤス用	530	—	—	530
其他	125,119	—	109,491	15,628
金屬板製	74,493	—	69,765	4,728
ブドリキム	708,318	8,353,346 箇	620,913	87,405
其他	10,700	608 箇	4,000	6,700
建築用及家具用金物	1,682,992	—	1,431,860	251,132
錠前、鍵及蝶番	308,516	—	249,745	58,771
其他	1,771,799	—	1,342,585	429,214
金屬製建具、家具類	—	—	—	—
鐵製建具、家具及什器	10,005	—	3,700	6,305
其他	5,735	—	1,800	3,935
建築、橋梁、鐵塔等ノ建設材料	30,040	—	22,040	8,000
金屬器類	—	—	—	—
金、白金及銀器(貴金屬細工品ヲ含ム)	72,386	—	46,573	25,813
銅器及青銅	43,882	—	35,042	8,840
黃銅	600	—	600	—
錫	8,745	—	8,745	—
アルミニウム	232,336	—	202,699	29,637
アレンチモン	6,040	—	4,510	1,530
時計用	1,380	—	—	1,380
徽章及賞牌	142,170	—	132,058	10,112
金製ペン先	113,566	—	97,012	16,554
鋼製ペン先(萬年筆用)	—	60 ヲウス	1,380	48
其他	1,800	—	—	1,800
剃刀、食卓用ナイフ、フォーク及スプーン	—	—	—	—
剃刀(安全剃刀ヲ含ム)	46,837	—	42,993	3,844
食卓用ナイフ、フォーク及スプーン	3,050	—	—	3,050
洋金金蹄	34,645	16,078 打	18,490	16,155
屬鐵製及小	145,180	—	108,635	36,545
蹄	203,341	—	187,199	16,142
蹄	123,210	—	97,704	25,506
火金熔其	293,094	—	182,547	110,547
屬造切接斷品	1,635,535	—	1,268,359	367,176
其他ノ金屬品	926,911	—	—	926,911
其他	2,725,465	—	2,264,103	461,362
機械器	19,966,142	—	11,816,273	8,149,869
蒸氣管合圓	—	—	—	—
水組陸其部	4,000	5 箇	2,000	2,000
用圓	14,600	25 箇	10,000	4,600
分品及附屬	71,092	—	5,658	65,434

(續) 生 産 額

品 目 別	總 額	製 造 高		加工賃及 修 理 料
		數 量	價 額	
原 動 機 部 分 品 及 附 屬 機 器 具	77,607 209,974	102 臺	41,070 100,693	36,537 109,281
電 氣 機 械 器 具				
發 電 機 (電 動 發 電 機 ヲ 含 ム)	47,450	505 臺	27,600	19,850
電 回 轉 機 械 器 具	422,369	1,126 臺	69,925	352,444
周 波 數 變 換 機 械 器 具	22,059	1,394 臺	22,059	—
水 銀 壓 整 流 器 器 具	60,379	6,463 臺	45,554	14,825
其 他 ノ 整 流 器 器 具	3,000	30 臺	3,000	—
其 他 ノ 風 熱 器 器 具	3,051	13 臺	235	2,816
其 他	82,019	7,020 臺	75,886	6,133
無 線 及 有 線 通 信 機 械 器 具	1,621,780	—	1,336,910	284,870
家 庭 用 ラヂオ 受 信 機 械 器 具	357,391	—	248,309	109,082
其 他 ノ 無 線 通 信 機 械 器 具	169,729	—	139,082	30,647
有 線 通 信 機 械 器 具 (傳 送 裝 置 ヲ 含 ム)	34,030	—	20,150	13,880
電 線 及 電 纜				
絕 緣 電 纜	121,044	—	64,280	56,764
電 池				
蓄 乾 電 池	58,446	4,200 箇	28,300	30,146
採 鑛、選 鑛 及 精 鍊 機 械 器 具	6,166	—	—	6,166
採 鑛 機 械 器 具	23,450	—	3,000	20,450
採 油 機 械 器 具	—	—	—	—
採 砂 機 械 器 具	—	—	—	—
選 鑛 及 精 鍊 機 械 器 具	56,069	—	30,356	25,713
化 學 工 業 用 機 械 器 具				
蒸 溜、蒸 餾、蒸 煮 及 蒸 分 機 械 器 具	16,500	63 臺	12,900	3,600
溜 過、却 及 乾 燥 機 械 器 具	5,235	6 臺	2,235	3,000
其 他 化 學 工 業 用 機 械 器 具	32,500	12 臺	16,000	16,500
其 他	306,067	—	187,049	119,018
窯 製 業 用 機 械 器 具	204,617	—	150,200	54,417
紡 織 機 械 器 具	7,260	—	3,500	3,760
紡 績 機 械 器 具	318,482	—	310,997	7,485
染 色 機 械 器 具	4,252	—	350	3,902
布 帛 整 理 加 工 機 械 器 具	14,208	—	—	14,208
其 他 部 分 品 及 附 屬 機 械 器 具	14,460	—	—	14,460
蠶 絲 機 械 器 具	112,933	—	52,250	60,683
蠶 絲 機 械 器 具	32,450	—	30,290	2,160
蠶 絲 機 械 器 具	544,434	—	366,396	178,038

(續) 生 産 額

品 目 別	總 額	製 造 高		加工賃及 修 理 料
		數 量	價 額	
ガ ス 發 生 裝 置 用 他				
自 動 車 用 他	—	—	—	—
其 他	—	—	—	—
食 料 品 製 造 加 工 用 機 械 器 具	315,465	—	234,573	80,892
印 刷 機 械 器 具				
印 活 刷 機 械 器 具	461,248	—	349,409	111,839
其 他	143,913	—	138,201	5,712
製 本 機 械 器 具	12,770	—	2,620	10,150
ミ シ ン 及 ミ シ ン 部 分 品	321,343	—	168,884	152,459
其 他 ノ 製 造 加 工 用 機 械 器 具				
鑄 造 機 械 器 具	87,839	2,338 箇	71,590	16,249
其 他	4,977,794	—	2,061,896	2,915,898
運 搬 機 械 器 具				
起 重 機 械 器 具	36,361	37 臺	16,080	20,281
ホ ン プ 及 水 壓 機 械 器 具				
ホ ン プ	13,400	10 臺	4,500	8,900
ホ ン プ	8,139	—	2,864	5,275
ホ ン プ	76,630	49 臺	54,270	22,360
其 他	322,067	—	277,560	44,507
ボ ン プ 及 水 壓 機 械 器 具				
ボ ン プ	144,797	2,139 臺	85,293	59,504
水 壓 機 (金 屬 工 作 機 械 ヲ 除 ク)	11,066	2 臺	10,000	1,066
送 風 機 及 氣 體 壓 縮 機 械 器 具				
送 風 機	24,727	1,339 臺	21,238	3,489
氣 體 壓 縮 機 械 器 具	29,000	71 臺	25,000	4,000
農 業 用 機 械 器 具				
農 業 用 機 械 器 具	4,200	120 臺	3,600	600
其 他	103,571	—	91,637	11,934
土 木 建 築 用 機 械 器 具				
土 木 建 築 用 機 械 器 具	47,020	679 臺	31,190	15,830
土 土 工 機 械 器 具	42,068	—	34,380	7,688
度 量 衡 器 器 具				
度 量 衡 器 器 具	4,102	16,550 箇	4,102	—
部 分 品 及 附 屬 品	11,662	—	8,347	3,315
部 分 品 及 附 屬 品	39,841	2,324 箇	18,855	20,986
其 他	21,250	—	19,300	1,950
ガ ス メ ー ト ル 及 水 量 メ ー ト ル				
ガ ス メ ー ト ル	—	—	—	—
水 量 メ ー ト ル	—	—	—	—
部 分 品 及 附 屬 品	—	—	—	—
寒 體 電 計 其 他				
寒 體 電 計	8,659	94 箇	2,250	6,409
其 他	244	4 箇	44	200
其 他	54,168	—	38,084	16,084

(續) 生産額

品目別	總額	製造高		加工賃及修理料
		數量	價額	
人明造氷晶石	—	—	—	—
硫酸アルミニウム及シアンカリ	—	—	—	—
其他ノ工業藥	846,335	—	842,775	3,560
食天	—	—	—	—
藍其	—	—	—	—
硫其他	—	—	—	—
地直酸媒人其	2,880	—	—	2,880
アベニニ	2,500	—	—	2,500
オキシナフエ酸誘導體	—	—	—	—
漆塗	16,350	1,500 疋	6,000	10,350
ワエ船水其	394,388	370,222 疋	394,388	—
ニトロセルロース塗料	158,106	50,751 疋	155,406	2,700
アセチルセルロース塗料	259,641	309,844 疋	259,641	—
靴其	44,603	193,157 疋	43,103	1,500
顏	38,869	74,748 疋	38,869	—
鉛酸	6,405	9,631 疋	6,405	—
華化(酸鉛丹)	319,710	302,458 疋	319,710	—
(密光)リボン	19,000	10,000 疋	19,000	—
亞(密光)リボン	183,639	69,507 疋	183,639	—
鉛群紺ベ金其繪墨	274,715	775,786 疋	274,715	—
青ガノ業用繪	—	—	—	—
其他	29,846	48,040 疋	26,246	3,600
其他	1,300	780 疋	1,300	—
其他	85,219	44,749 疋	85,219	—

(續) 生産額

品目別	總額	製造高		加工賃及修理料
		數量	價額	
印其	532,972	1,229,816 疋	531,813	1,159
刷他	99,674	102,041 疋	99,524	150
イノイ	219,034	252,642 疋	183,860	35,174
ン顔	—	—	—	—
キキ料	—	—	—	—
マ	—	—	—	—
植	—	—	—	—
菜胡落椿棉椰大	10,889	9,300 疋	10,349	540
亞荏麻桐糠其	—	—	—	—
樟樟樟樟	—	—	—	—
薄薄	—	—	—	—
其他	664,989	404,130 疋	647,909	17,080
樟樟樟樟	—	—	—	—
薄薄	—	—	—	—
其他	—	—	—	—
テレピン油(松根油ヲ含ム)	18,910	55,400 疋	18,910	—
カカン油(オレンジ油ヲ含ム)	3,600	3,840 疋	3,600	—
魚	—	—	—	—
タニイ其	—	—	—	—
獸	1,280	2,000 疋	800	480
サ牛豚鯨其	—	—	—	—
木蠟加	6,900	15,940 疋	6,900	8,400
ボ硬硬オス其	8,400	—	—	—
工	3,228	6,120 疋	3,120	108
イ	—	—	—	—
ル	140,941	179,747 疋	140,681	260
化	10,640	21,792 疋	10,640	—
化	4,320	7,200 疋	4,320	—
イ	12,760	—	12,760	—
リ	425,941	1,045,005 疋	425,941	—
ン	—	—	—	—