



始



病勢調査統計書

静岡縣医師會編

昭和五年十月一日現在

146

260

病勢調查統計書

昭和五年十月一日現在

静岡縣醫師會

正誤表 (●ハ正)

九頁	七行末尾	攻	攻
一九頁	一行目	塞副栓	副栓塞
二九頁	二行目	塞副栓	副栓塞
三八頁	十五行目	病患	疾患
五八頁	十八行目	塞副栓	副栓塞
五八頁	上段四行目	副栓炎	副栓炎
五八頁	下段末行	副栓炎	副栓炎
六四頁	初編細目十九行目	附屬器疾患	其他眼疾
六七頁	後段細目十七、八行目	其他眼疾	其他眼疾
六八頁	初段細目二十五行目	外聽道マブセス	外聽道マブセス
七〇頁	後段細目十二行目	腸腔	腸腔
九一頁	後段葉書内容	喉虫症	喉虫症
		輸卵管炎	輸卵管炎
		各位の	各位の

病勢調查統計書



昭和五年十月一日現在

静岡縣醫師會

發行所寄贈本



14.6.1-260

序

静岡縣は氣候溫暖、風光明媚の天恵を享け、生産豊富、人心諧和にして東海の樂園たるの感なきに非ざるも、縣民保健衛生の狀態に至りては、之を全國道府縣に比し必ずしも優位にありと認むる能はず、眞に白玉の瑕瑾として遺憾措く能はざる所なり。

保健衛生の向上發達は各人個々の努力に俟つべきは勿論なりと雖も、縣民の健康狀態に即したる一定の方針を樹立し、官民一致協力の下に之が施設に精進するに非ずんば最善の效果收むる能はざるや辯を待たず。而して行政各般の施設は基礎を確實なる統計に求めざるべからず、即ち統計は錯雜せる社會事象を綜合統一して大勢の趨向を示すべき抽象的指針を描出するもの従つて百般の施設經營一に之に遵由せざるべからず。

本縣に於ける衛生統計は從來各種の機關に於て調査發表せらるゝものありと雖も、特に實在の一般患者に關する臨床的統計の缺如するものあるは深く遺憾とする所なり、本會は茲に鑑みる處あり、病勢調査事業を計畫し關係官公署其他各方面の醫療機關を糾合して精密なる調査を決行し幸に其完了を告ぐるを得たり。

本書登載の統計は各資料の摘録に止まり、表示配列等往々不備の點あるべきも大綱要目に於て誤謬なきを保證す、幸に本縣保健衛生施設改善の資料たるを得、延て天恵の樂園に不老長壽の榮光を招來することを得は本會の面目之に過くるものなし。

發刊に當り本書編輯の主旨を表明し併せて材料蒐集に就き援助協力を忝ふしたる縣當局、縣内所在各種醫療機關經營者及び郡市醫師會各位に對し深甚なる敬意を表す。

昭和六年十二月

静岡縣醫師會長 北村勝藏

凡 例

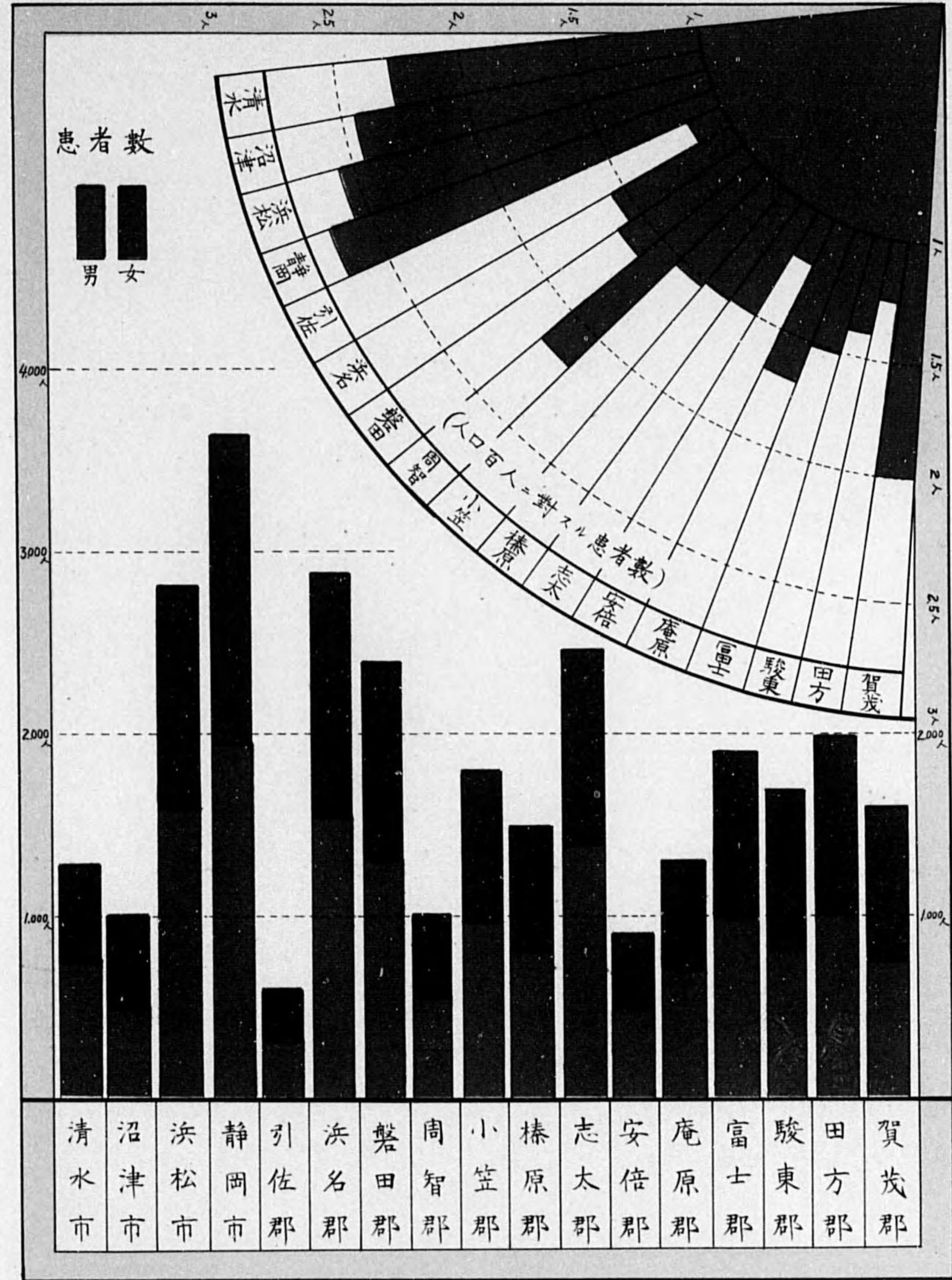
- 一 本統計ハ昭和五年十月一日現在ニ於ケル縣下所在ノ各醫療機關ニ於テ診療中ノ患者ニ關スル事實トス
- 二 本統計ニ引用ノ人口ハ昭和五年十月第二回國勢調査人口トス
- 三 統計表中第十八表(病類細目別患者數參考表)ノ患者ハ總患者數ニシテ第二表(患者分布狀態表)第四表(専門科別醫師數表)第五表(病類別患者表)ノ患者中ニハ軍部及刑務所ノ患者(193人)ヲ含マズ
- 四 上記各表ヲ除ク諸表及圖表ノ患者數中ニハ他府縣軍部及刑務所ノ患者(451人)ヲ含マズ
- 五 本統計作製ニ當リ蒐集シタル細目ニ涉ル資料ハ經費ノ關係上遺憾ナガラ登載スルコトヲ得ザルモ特ニ整理シテ本會ニ保存ス

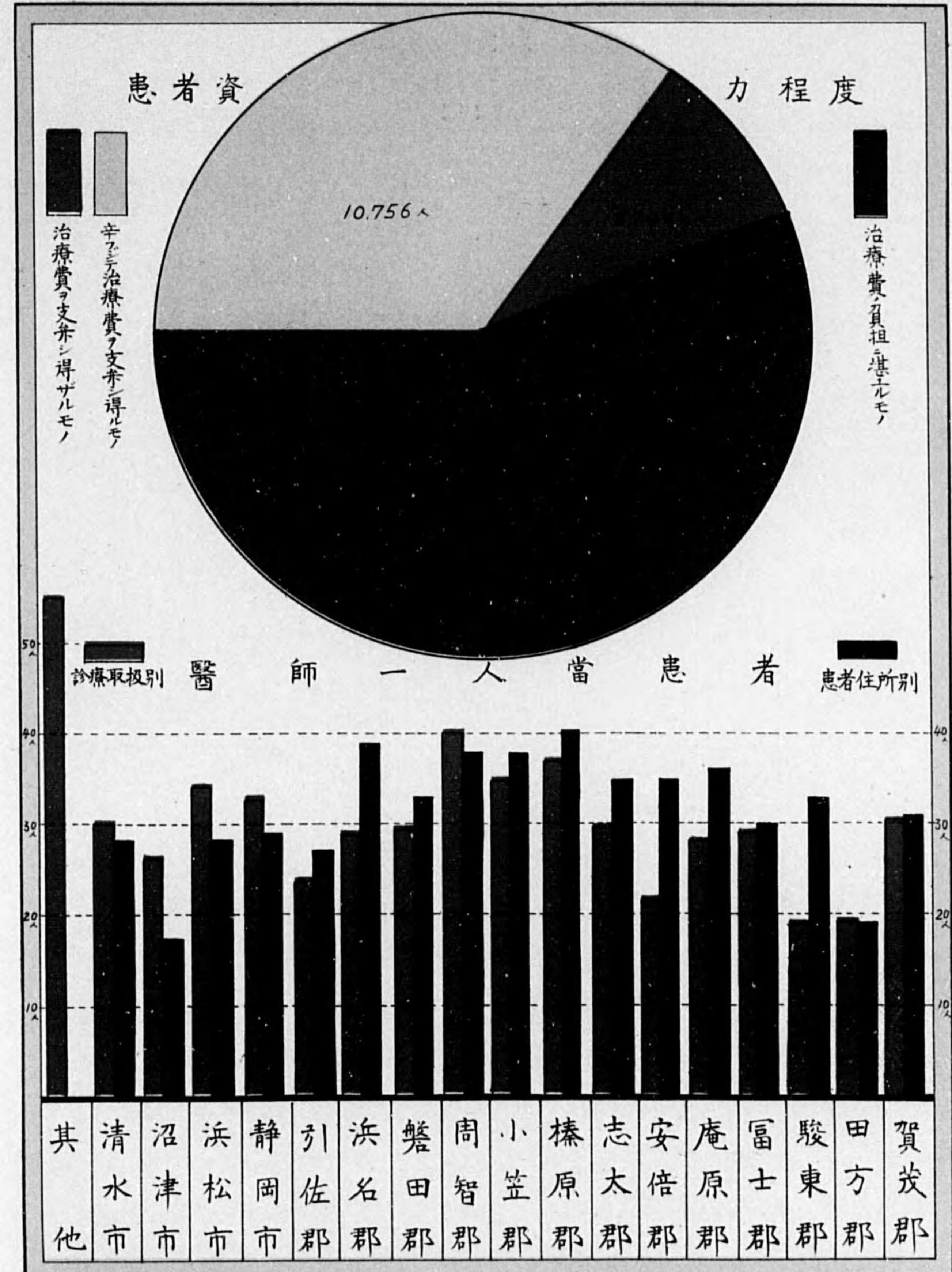
目 次

圖 表

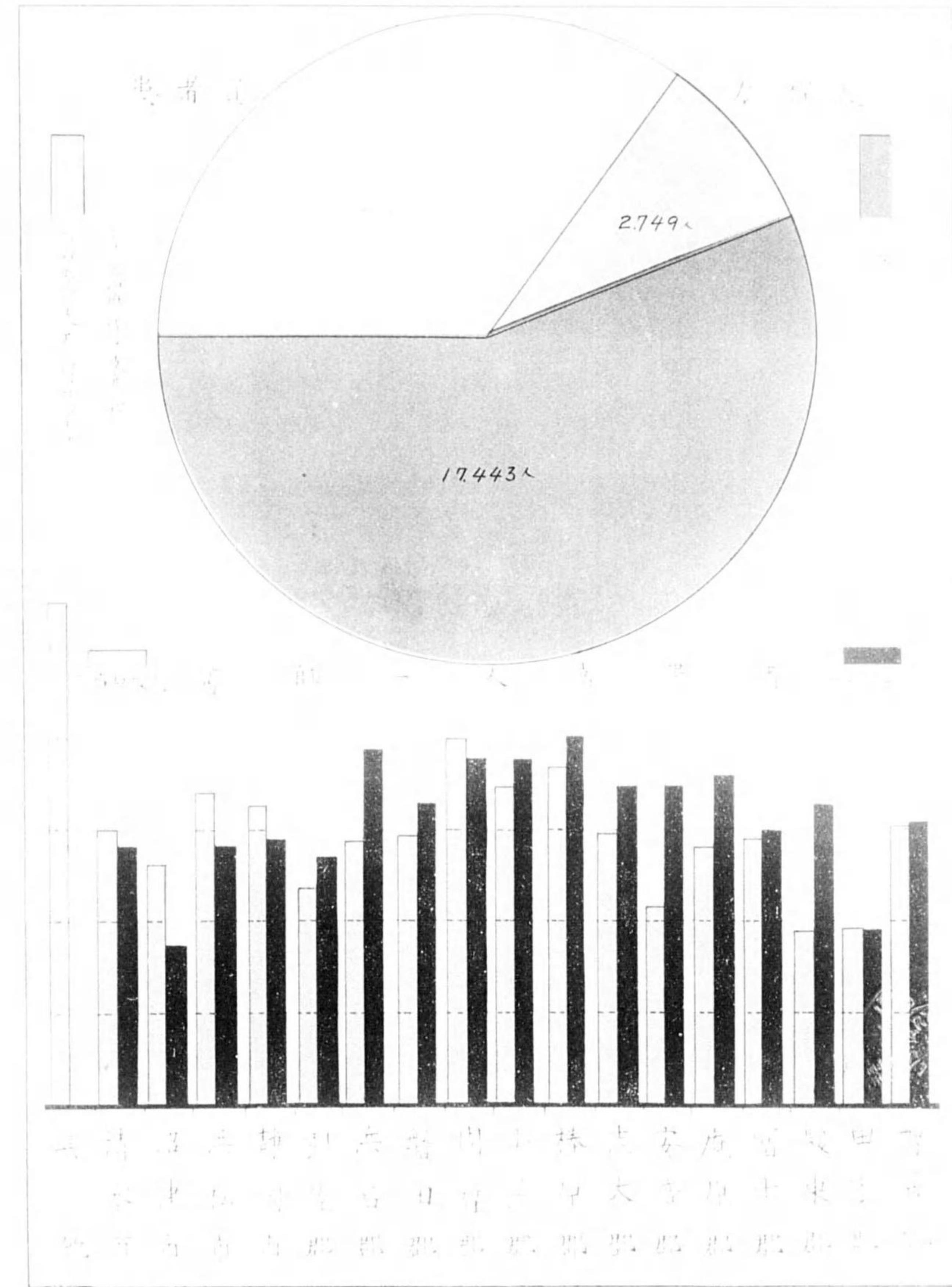
- 一. 病類別患者比較
- 二. 郡市別患者比較
- 三. 醫師一人當患者數及資力程度比較
- 四. 職業別患者數比較
- 五. 年齡別患者數比較

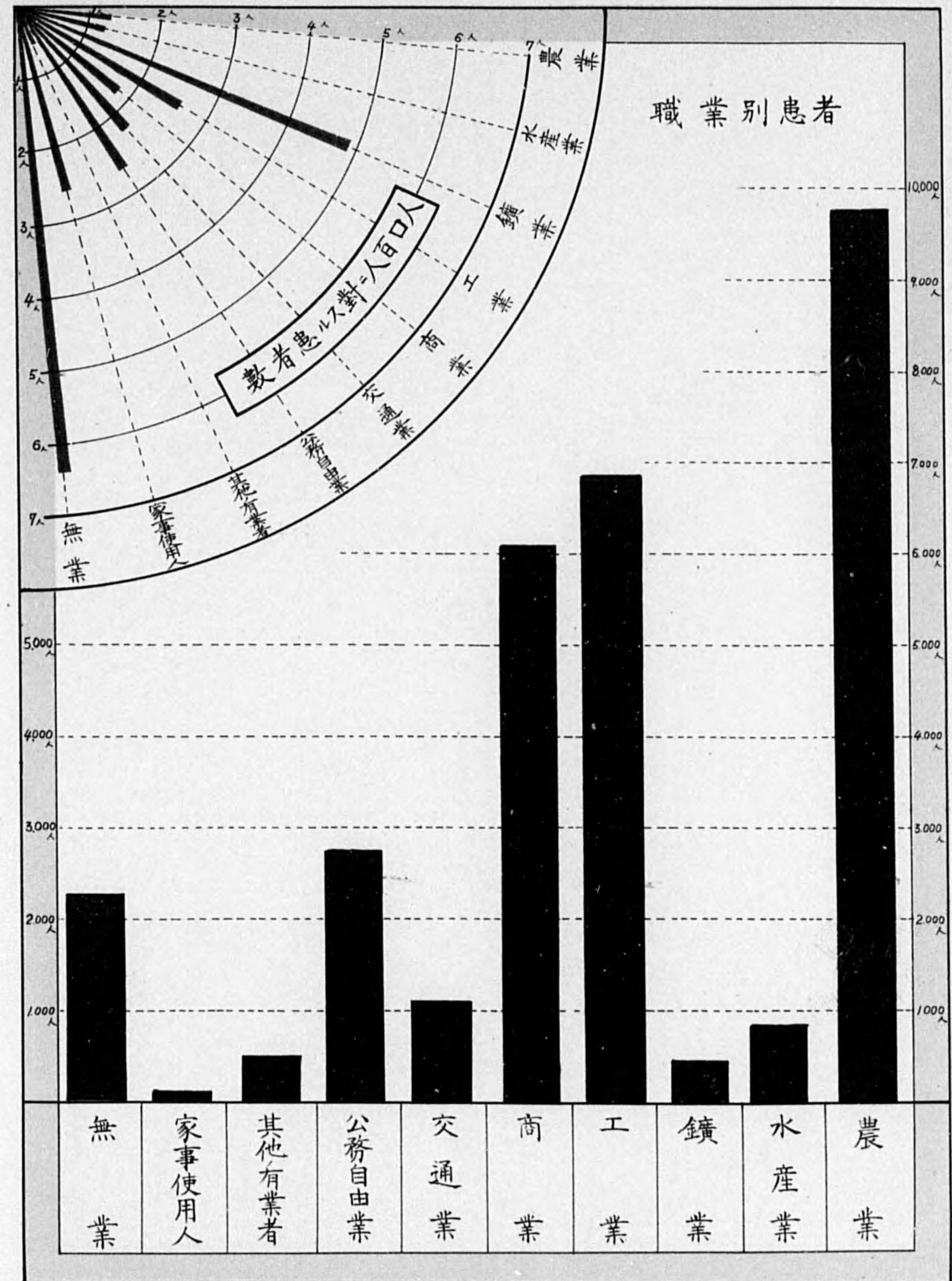
第一表	人口患者醫師總表	1
第二表	患者分布狀態表	2
第三表	患者新患舊患別表	4
第四表	專門科別醫師數表	5
第五表	病類別患者表	6
第六表	職業人口患者數表	11
第七表	病類別職業分類表	12
第八表	年齡別患者數表	25
第九表	病類別年齡分類表	26
第十表	患者資力程度表	35
第十一表	病類別患者資力程度表	36
第十二表	市町村別人口患者及患者資力程度區分表	44
第十三表	病類別入院患者表	50
第十四表	病類別死亡患者表	54
第十五表	陸軍在營兵刑務所在監者病類別患者表	58
第十六表	業態別療屬數表	59
第十七表	療屬取扱患者區分表	60
第十八表	病類細目別患者數參考表	62



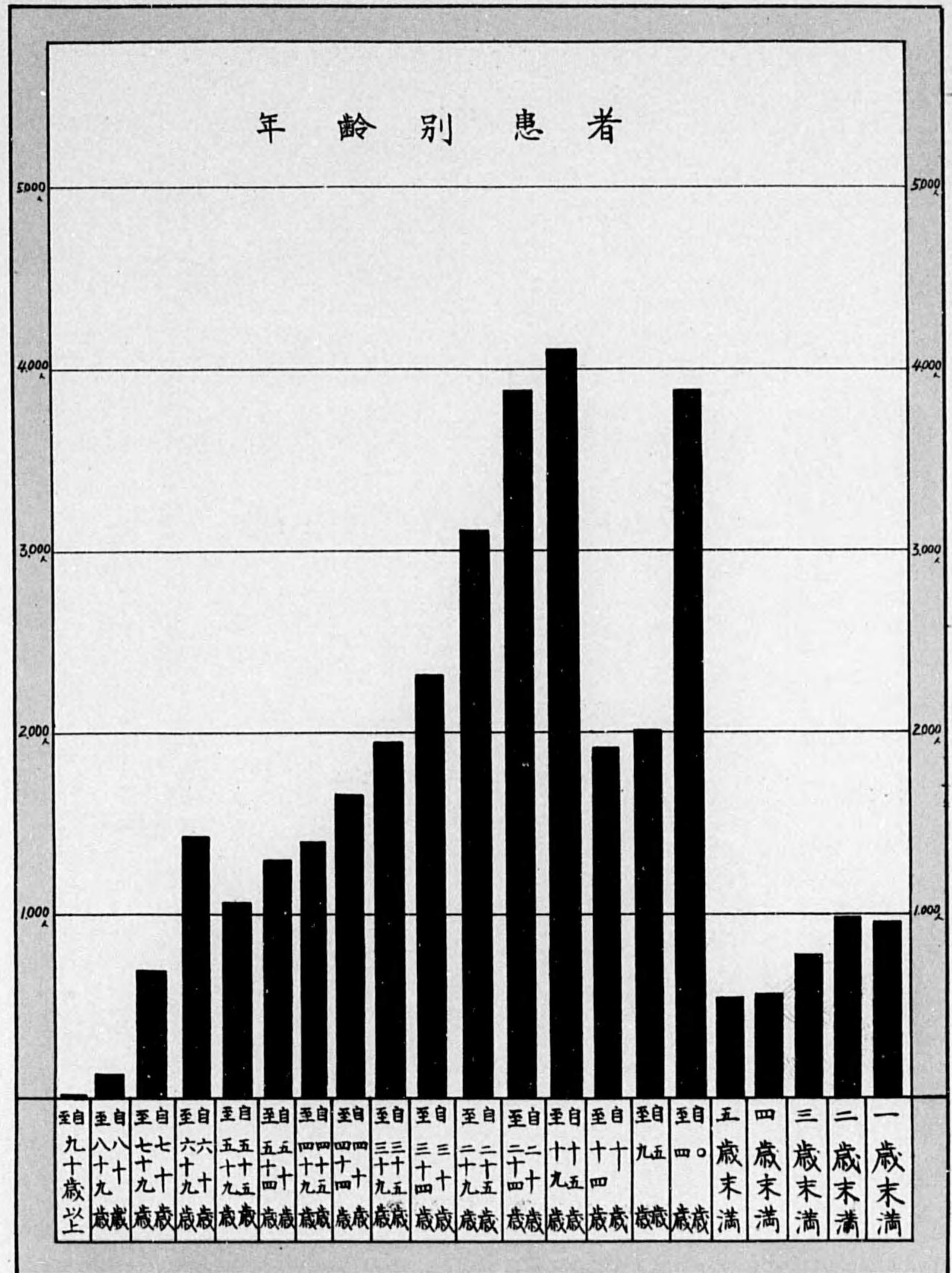


(其他、官公立病院(治療所) 簡易保険健康相談所 工場病院(治療所) 軍部 刑務所等三十四ヶ所包含ス)





年 齡 別 患 者



(第一表) 人口、患者、醫師總表

區 市 別	人 口			患 者 數			醫 師 數	比 率		
	總 數	男	女	總 數	男	女		醫 師 當 人	人 口 百 人 對 患 者	醫 師 當 人
總 計	1,791,889	894,811	897,078	30,948	16,542	14,406	1,013	1,768	1,727	30.5
賀 茂 郡	80,309	39,741	40,568	1,592	761	831	51	1,571	1,982	31.2
田 方 郡	158,422	79,129	79,293	1,993	1,044	939	103	1,538	1,251	19.2
駿 東 郡	120,223	59,133	61,090	1,687	819	868	51	2,357	1,403	33.0
富 士 郡	126,860	62,964	63,896	1,903	994	909	63	2,013	1,500	30.2
庵 原 郡	77,853	39,268	38,585	1,306	701	605	36	2,162	1,677	36.2
安 倍 郡	75,305	38,165	37,140	905	494	411	26	2,896	1,201	34.8
志 太 郡	162,670	82,569	80,101	2,457	1,388	1,069	70	2,323	1,510	35.1
榛 原 郡	93,698	48,999	49,699	1,497	817	680	37	2,667	1,516	40.4
小 笠 郡	117,808	58,948	58,860	1,818	978	840	48	2,454	1,543	37.8
周 智 郡	50,806	25,864	24,942	1,099	562	537	29	1,752	2,163	37.8
磐 田 郡	146,173	73,717	72,456	2,393	1,313	1,080	72	2,030	1,637	33.2
濱 名 郡	183,208	89,469	93,739	2,888	1,546	1,342	74	2,475	1,576	39.0
引 佐 郡	51,067	25,570	25,497	589	318	271	22	2,321	1,153	26.7
靜 岡 市	131,421	67,634	66,787	3,640	1,954	1,686	124	1,084	2,703	29.3
濱 松 市	103,443	53,803	54,640	2,820	1,603	1,217	100	1,084	2,600	28.2
沼 津 市	43,959	21,262	22,697	1,038	497	591	62	709	2,475	17.5
清 水 市	55,664	28,576	27,088	1,283	753	530	45	1,236	2,304	28.5

(第二表) 患者分

醫師診療患者住所別	總計	賀茂郡	田方郡	駿東郡	富士郡	庵原郡	安倍郡	志太郡
	人	人	人	人	人	人	人	人
	31,206	1,562	2,008	867	1,840	1,010	555	2,020
賀茂郡	1,592	1,554	4	1	—	—	—	—
田方郡	1,933	3	1,832	7	—	—	—	—
駿東郡	1,687	—	122	837	4	—	—	—
富士郡	1,903	—	5	5	1,778	2	—	—
庵原郡	1,306	—	1	1	26	930	8	—
安倍郡	905	—	—	—	—	8	518	2
志太郡	2,457	—	—	1	—	1	12	1,931
榛原郡	1,497	—	—	—	—	3	—	72
小笠郡	1,818	—	—	—	—	—	1	4
周智郡	1,099	—	—	—	—	—	—	—
磐田郡	2,393	—	—	—	—	—	—	—
濱名郡	2,888	—	—	—	—	—	—	1
引佐郡	589	—	—	—	—	—	—	—
静岡市	3,640	—	1	—	—	1	25	2
濱松市	2,820	—	—	—	—	—	—	—
沼津市	1,088	—	3	6	1	—	—	—
清水市	1,283	—	—	—	—	62	1	3
他府縣	258	5	40	9	21	3	—	5

(備考) 本表中其他トアルハ官公立病院(治療所) 工場病院(治療所) 簡易保険健康相談所等三十四ヶ所ヲ含ム

布状態表

榛原郡	小笠郡	周智郡	磐田郡	濱名郡	引佐郡	静岡市	濱松市	沼津市	清水市	其他
人	人	人	人	人	人	人	人	人	人	人
1,370	1,693	1,170	2,058	2,044	524	3,505	3,276	1,553	1,395	2,745
—	—	—	1	—	—	2	—	18	—	12
—	—	—	—	—	—	1	—	99	—	41
—	—	—	—	—	—	—	—	330	1	393
—	—	—	—	—	—	16	—	50	1	46
—	—	—	—	1	—	91	1	13	206	18
—	—	—	1	1	—	331	1	—	24	19
69	16	—	—	14	—	205	3	3	6	196
1,271	49	—	—	18	—	53	10	—	8	13
27	1,594	66	29	14	—	18	46	—	1	18
2	3	1,018	43	4	—	1	25	—	—	3
1	26	80	1,939	53	2	1	144	—	1	146
—	1	—	31	1,801	40	1	673	—	1	339
—	—	2	3	36	477	—	69	—	—	2
—	1	—	—	7	—	2,710	1	3	6	883
—	—	—	6	54	—	—	2,280	—	—	480
—	—	—	—	—	—	2	—	994	1	81
—	1	—	—	5	—	60	—	3	1,131	17
—	2	4	5	36	5	14	23	40	8	38

(第三表) 患者新患、舊患別表

區 分 市 別	患者數			患者百人ニ對スル割合		新患者一人 ニ對スル 舊患者數
	合計	新患者	舊患者	新患者	舊患者	
	人	人	人	人	人	
總計	30,948	3,919	27,029	12.66	87.33	6.89
賀茂郡	1,592	190	1,402	11.93	88.06	7.37
田方郡	1,983	291	1,692	14.67	85.32	5.81
駿東郡	1,687	254	1,433	15.05	84.94	5.64
富士郡	1,903	281	1,622	14.76	85.23	5.77
庵原郡	1,306	196	1,110	15.00	84.99	5.66
安倍郡	905	127	778	14.03	85.96	6.12
志太郡	2,457	350	2,107	14.24	85.75	6.02
榛原郡	1,497	169	1,328	11.28	88.71	7.85
小笠郡	1,818	226	1,592	12.43	87.56	7.04
周智郡	1,099	174	925	15.83	84.16	5.31
磐田郡	2,393	297	2,096	12.41	87.58	7.05
濱名郡	2,888	349	2,539	12.08	87.91	7.27
引佐郡	583	91	492	15.44	84.55	5.47
静岡市	3,540	401	3,139	11.01	88.98	8.07
濱松市	2,820	271	2,549	9.60	90.39	9.40
沼津市	1,083	122	961	11.21	88.78	7.91
清水市	1,283	130	1,153	10.13	89.86	8.86

(第四表) 専門科別醫師數表

區 分 市 別	患者 數	専門科別醫師數														醫 患 師 一 者 人 當 數
		合計	全 科	内 科	外 科	小 兒 科	眼 科	耳 咽 鼻 喉 科	泌 生 尿 器 科	産 婦 人 科	精 神 病 科	皮 膚 科	物 療 科	其 他		
		人	人	人	人	人	人	人	人	人	人	人	人	人	人	
總計	31,206	1,013 (12)	167 (12)	536	98	30	62	31	4	61	8	14	1	1	30.4	
賀茂郡	1,562	51	17	23	5	—	3	1	—	2	—	—	—	—	30.6	
田方郡	2,008	103	51	23	12	3	6	2	—	5	—	—	1	—	19.4	
駿東郡	867	45	18	24	2	—	—	—	—	1	—	—	—	—	19.2	
富士郡	1,840	63	11	32	6	—	5	3	—	6	—	—	—	—	29.2	
庵原郡	1,010	36	3	28	2	1	2	—	—	—	—	—	—	—	28.0	
安倍郡	565	26	5	20	—	—	—	—	—	1	—	—	—	—	21.7	
志太郡	2,020	68	13	37	7	—	5	3	—	3	—	—	—	—	29.7	
榛原郡	1,370	37	1	28	2	—	3	1	1	1	—	—	—	—	37.0	
小笠郡	1,693	48	3	32	3	1	5	1	—	3	—	—	—	—	35.2	
周智郡	1,170	29	4	21	3	1	—	—	—	—	—	—	—	—	40.3	
磐田郡	2,058	69	9	47	4	2	5	1	—	1	—	—	—	—	29.8	
濱名郡	2,044	71	13	45	3	1	3	—	—	5	1	—	—	—	28.7	
引佐郡	524	22	2	19	—	—	1	—	—	—	—	—	—	—	23.8	
静岡市	3,506	107	4	46	16	10	6	4	1	12	3	5	—	—	32.7	
濱松市	3,276	96	1	46	11	5	9	6	—	9	3	6	—	—	34.1	
沼津市	1,553	59	4	24	9	3	5	4	2	7	—	1	—	—	26.3	
清水市	1,395	45	2	20	8	3	4	3	—	3	—	2	—	—	31.0	
其他	2,745	38 (12)	6 (12)	21	5	—	—	2	—	2	1	—	—	1	54.9	

備 (一) 本表中其他トアルハ官公立病院(治療所)簡易保険健康相談所、工場病院(治療所)等三十四ヶ所ヲ含ム
 (二) 括弧内數字ハ醫師會員ニ非ラサルモノヲ示ス但内人員トス
 (三) 本表郡市醫師數ハ其ノ他ニ屬スル醫師數ヲ除キタル數ヲ示シ患者數ハ所屬醫師ノ取扱ヒタル實患者數ヲ示ス
 (四) 専門科名ニ以上ヲ有スルモノハ其ノ主ナルモノハ一ヲ採リタリ

(第五表)

病類別

Table with columns for Disease Category (病類別) and counts for various municipalities (郡市別). The table lists 16 categories of diseases and provides data for each of the 21 municipalities and a total count.

患者表

Table with columns for Patient Category (患者) and counts for various municipalities (郡市別). The table lists 17 categories of patients and provides data for each of the 21 municipalities and a total count.

(第五表) 病 類 別

病 類 別	38	39	40	41	42	43	44	45	46	47	48	49	50	51	52	53	54
肝臓ノ疾患	76	85	97	59	87	228	96	595	60	323	14	—	47	1	—	2	126
腹膜炎	90	163	132	49	56	145	23	126	132	336	63	—	30	256	131	66	101
十二指腸虫症	166	248	223	108	143	433	125	721	192	659	77	—	348	257	131	68	227
其他ノ寄生虫																	
其他ノ消化器疾患																	
梅毒																	
軟性下疳																	
淋疾																	
膀胱ノ疾患																	
腎臓炎																	
其他腎臓及尿管ノ疾患																	
子宮炎																	
其他泌尿器ノ疾患																	
産ル疾																	
乳房ノ疾患																	
淋巴腺ノ疾患																	
男女計	76	85	97	59	87	228	96	595	60	323	14	—	47	1	—	2	126
男	90	163	132	49	56	145	23	126	132	336	63	—	30	256	131	66	101
女	166	248	223	108	143	433	125	721	192	659	77	—	348	257	131	68	227

患者 表 (續)

55	56	57	58	59	60	61	62	63	64	65	66	67	68	69	70	71	72	73	74	75
胸塞、脳血、及栓	154	11	9	592	185	169	152	142	170	509	55	167	433	650	571	790	75	23	32	19
脊疾、脳及延髄ノ患	98	4	5	537	60	85	80	36	52	143	17	64	303	596	470	781	151	67	11	16
末梢神經病	252	15	14	1,129	245	254	232	178	222	652	72	231	742	1,246	1,041	1,571	226	90	43	35
其他神經系ノ患																				
精神病																				
骨疾及關節ノ患																				
其他運動器ノ患																				
骨折及脱臼																				
刃物ニ因スル傷																				
鈍器ニ因スル傷																				
寒熱ニ因スル傷																				
其他ノ外傷																				
急性膿瘍																				
慢性膿瘍																				
皮膚ノ疾患																				
トヲホム																				
其他眼ノ疾患																				
皮膚ノ腫瘍																				
其他ノ腫瘍																				
先天性畸形																				
中毒																				
男女計	154	11	9	592	185	169	152	142	170	509	55	167	433	650	571	790	75	23	32	19
男	98	4	5	537	60	85	80	36	52	143	17	64	303	596	470	781	151	67	11	16
女	252	15	14	1,129	245	254	232	178	222	652	72	231	742	1,246	1,041	1,571	226	90	43	35

病 類 別 職 業 分 類

- 一、 職業分類ハ内閣統計局職業分類ニ準據ス
- 二、 本統計ハ病類ト職業トヲ基礎トシ之レヲ郡市町村ニ分テ更ラニ性別・新患・舊患・資力程度ニ細別シタル資料ヨリ摘録シタルモノニシテ統計資料ハ別ニ整理保存ス

(第六表) 職 業、人 口、患 者 數 表

職 業 別	人 口	患 者 程 度 數 別				人ニ患口對百ス人ル數	患 者 數 程 度 對 比		
		合 計	上	中	下		上	中	下
計	1,791,889	30,948	17,443	10,756	2,749	1.72	56.3	34.7	8.8
農 業	793,412	9,779	5,687	3,336	756	1.23	58.1	34.1	7.7
水 産 業	72,072	843	395	352	96	1.16	46.8	41.7	11.3
礦 業	5,408	264	177	69	18	4.88	67.0	26.1	6.8
工 業	269,237	6,953	2,509	3,410	925	2.54	36.6	49.8	13.4
商 業	344,969	6,090	4,196	1,577	317	1.76	68.8	25.8	5.2
交 通 業	65,954	1,473	868	529	76	2.23	58.9	35.9	5.1
公 自 由 務 業	101,744	2,747	1,988	701	58	2.69	72.3	25.5	2.1
其 他 業 ノ 者	99,934	518	51	223	244	0.51	9.8	43.0	47.1
家 使 用 事 人	4,095	107	25	55	27	2.61	23.3	51.4	25.2
無 業	35,064	2,274	1,547	495	232	6.48	68.0	21.7	10.2

備 考

- (一) 各人口ハ一戸當リ平均五人五分八厘七毛ノ割合ヲ以テ職業戶數ニ乘シ得ル數トス但總人口トノ差 120人ハ之ヲ農業ニ算入ス
- (二) 職業別ハ別表職業分類ヲ次ノ如ク綜合セシモノナリ 農業(1-2) 水産業(3) 礦業(4-5) 工業(6-20) 商業(21-26) 交通業(27-28) 公務自由業(29-37) 其他有業者(38) 家事使用人(39) 無職業(40-41)
- (三) 資力程度別中(上)ハ診療費ノ支辨ニ差支ナキ者(中)ハ辛フシテ支辨シ得ル者(下)ハ支辨ニ堪ヘサル者トス

(第七第) 病 類 別 職 業

職業別	37	38	39	40	41	42	43	44	45	46	47	48	49	50	51	52	53
病 類	其他腸ノ疾患	肝臓ノ疾患	腹膜炎	十二指腸虫症	其他寄生虫ノ症	其他消化器ノ疾患	梅毒	軟性下疳	淋疾	膀胱ノ疾患	腎臓炎	其他腎臓及尿管ノ疾患	子宮炎	其他泌尿生殖器ノ疾患	妊娠ニ因スル疾患及流産	産ニ因スル疾患	乳房ノ疾患
15 被服身製造業	1	2	1	—	1	1	6	1	7	—	3	—	—	—	—	—	—
16 土木建築業	2	1	2	5	1	—	17	5	19	2	10	1	—	2	—	—	—
17 製版印刷業	1	—	—	—	1	—	—	—	5	—	1	—	—	—	—	—	—
18 學藝娛樂業	1	—	3	1	—	—	4	2	6	—	1	—	—	1	—	—	—
19 瓦斯、電氣又ハ天然力利用ニ關スル業	1	1	—	—	1	1	1	—	7	1	—	—	—	—	—	—	—
20 其他ノ工業	—	—	—	—	—	—	—	—	—	—	—	—	1	—	—	—	—
21 物品販賣業	24	7	22	3	9	16	59	26	131	5	53	4	—	10	—	—	1
22 媒介、周旋業	1	1	—	—	—	—	—	—	3	—	1	—	—	—	—	—	—
23 金融、保險業	6	1	—	—	—	1	4	1	4	—	5	—	—	1	—	—	—
24 物品賃貸業	—	—	—	—	—	—	—	—	—	—	—	—	—	—	—	—	—
25 旅館、飲食片、浴場業	2	1	1	2	—	2	6	1	22	3	10	—	—	2	—	—	—
26 其他ノ商業	—	—	—	—	—	—	—	—	—	—	—	—	—	—	—	—	—
27 通信業	2	—	—	—	—	—	2	1	1	—	2	—	—	—	—	—	—
28 運輸業	5	5	7	1	4	3	16	12	48	4	8	1	—	1	—	—	—

分 類 表 (續)

54	55	56	57	58	59	60	61	62	63	64	65	66	67	68	69	70	71	72	73	74	75
淋巴腺ノ疾患	腦溢血及塞	脊髄及延髄ノ疾患	末梢神經病	其他神經系ノ疾患	精神病	骨疾及關節ノ疾患	其他運動器ノ疾患	骨折及脱臼	刃物ニ因スル害	鈍器ニ因スル害	寒熱ニ因スル傷	其他外傷	急性膿瘍	其他皮膚ノ疾患	トラホーム	其他眼疾	破	其他ノ腫瘍	先天性畸形	中	其他
—	—	—	—	5	7	2	2	—	1	—	—	—	5	6	10	10	—	—	—	—	—
1	—	—	—	3	8	—	—	—	1	—	—	—	3	4	12	4	—	—	—	—	—
4	5	1	—	18	3	6	5	9	15	33	1	10	16	21	7	23	2	1	—	—	—
3	1	—	—	12	1	1	4	1	15	2	1	1	6	9	5	12	3	1	—	—	—
7	6	1	—	30	4	7	9	10	15	35	2	11	22	30	12	35	5	2	—	—	—
2	1	—	—	3	1	—	—	—	—	—	—	—	1	—	—	—	—	—	—	—	1
2	1	—	—	4	1	—	—	—	—	—	—	—	1	—	—	—	—	—	—	—	1
1	—	—	—	9	1	1	—	—	—	—	—	—	3	3	8	12	—	—	—	—	1
1	—	—	—	2	1	—	—	—	—	—	—	—	3	1	1	8	—	—	—	—	1
—	—	—	—	5	—	2	—	—	—	—	—	—	3	2	3	6	—	—	—	—	—
—	1	1	—	—	—	—	—	—	—	—	—	—	3	2	3	1	—	—	—	—	—
—	—	—	—	—	—	—	—	—	—	—	—	—	—	—	—	—	—	—	—	—	—
13	25	2	2	89	21	17	13	10	20	58	3	13	51	109	70	104	9	6	4	8	3
12	19	—	—	75	8	7	10	4	4	16	5	6	32	67	53	100	27	17	2	6	3
25	44	2	2	164	29	24	23	14	24	74	8	19	83	176	123	204	36	23	6	14	6
—	—	—	—	—	—	—	—	—	—	—	—	—	—	—	—	—	—	—	—	—	—
—	—	—	—	2	—	—	—	—	—	—	—	—	—	—	—	—	—	—	—	—	—
—	—	—	—	—	—	—	—	—	—	—	—	—	—	—	—	—	—	—	—	—	—
1	3	—	—	7	2	1	—	—	—	—	—	—	1	3	4	7	—	1	1	—	—
1	—	—	—	10	2	—	—	—	—	—	—	—	1	1	3	4	—	—	—	—	—
2	3	—	—	17	4	1	—	—	—	—	—	—	1	4	5	10	2	1	1	—	—
—	—	—	—	—	—	—	—	—	—	—	—	—	—	—	—	—	—	—	—	—	—
—	—	—	—	—	—	—	—	—	—	—	—	—	—	—	—	—	—	—	—	—	—
1	6	1	—	14	5	3	2	1	1	11	3	4	12	12	10	16	1	1	—	3	—
3	7	—	—	24	4	5	1	—	2	5	—	5	13	39	24	21	6	4	—	1	—
4	13	1	—	38	9	8	3	1	3	16	3	9	25	51	34	37	7	5	—	4	—
—	—	—	—	—	—	—	—	—	—	—	—	—	—	—	—	—	—	—	—	—	—
—	—	—	—	—	—	—	—	—	—	—	—	—	—	—	—	—	—	—	—	—	—
—	—	—	—	—	—	—	—	—	—	—	—	—	—	—	—	—	—	—	—	—	—
—	—	—	—	—	—	—	—	—	—	—	—	—	—	—	—	—	—	—	—	—	—
11	1	1	—	19	4	6	5	11	5	56	4	17	35	46	166	49	1	—	1	—	—
5	1	—	—	15	1	2	2	2	1	6	—	11	11	16	23	14	2	—	—	—	—
16	2	1	—	34	5	7	13	6	6	62	4	18	46	189	63	3	3	3	2	—	—

病 類 別 年 齡 分 類

- 一、 年齢分類ハ一般ノ分類ニ準據シテ定メタリ
- 二、 本統計ハ病類ト年齢ヲ基礎トシ之レヲ各郡市町村別ニ分チ更ニ性別・新患・舊患・資力程度ニ細別シタル資料ヨリ摘録シタルモノニシテ統計資料ハ別ニ整理保存ス

(第八表) 年 齡 別 患 者 數

年 齡 分 別	患 者 數			患者總數ニ對スル割合	性別患者割合	
	合 計	男	女		男	女
總 計	30,948	16,542	14,406	1.000	0.534	0.465
一 歲 未 滿	961	534	427	0.031	0.555	0.444
二 歲 未 滿	993	546	447	0.032	0.549	0.450
三 歲 未 滿	783	406	377	0.025	0.518	0.481
四 歲 未 滿	588	309	279	0.019	0.525	0.474
五 歲 未 滿	570	318	252	0.018	0.557	0.442
自 五 歲 至 九 歲	2,021	1,118	903	0.065	0.553	0.446
自 一 〇 歲 至 一 四 歲	1,921	1,002	919	0.062	0.521	0.478
自 一 五 歲 至 一 九 歲	4,109	1,907	2,202	0.132	0.464	0.535
自 二 〇 歲 至 二 四 歲	3,886	2,045	1,841	0.125	0.526	0.473
自 二 五 歲 至 二 九 歲	3,113	1,752	1,361	0.100	0.562	0.437
自 三 〇 歲 至 三 四 歲	2,324	1,267	1,057	0.075	0.545	0.454
自 三 五 歲 至 三 九 歲	1,946	1,064	882	0.063	0.546	0.453
自 四 〇 歲 至 四 四 歲	1,677	925	752	0.054	0.551	0.448
自 四 五 歲 至 四 九 歲	1,408	787	621	0.045	0.558	0.441
自 五 〇 歲 至 五 四 歲	1,300	735	565	0.042	0.565	0.434
自 五 五 歲 至 五 九 歲	1,078	625	453	0.035	0.579	0.420
自 六 〇 歲 至 六 四 歲	1,440	782	658	0.046	0.543	0.456
自 六 五 歲 至 六 九 歲	697	365	332	0.022	0.523	0.476
自 七 〇 歲 至 七 四 歲	125	52	73	0.004	0.416	0.583
自 七 五 歲 至 七 九 歲	8	3	5	0.002	0.375	0.624
九 〇 歲 以 上	0	0	0	0	0	0
不 詳	0	0	0	0	0	0

(第九表) 病 類 別 年

病 類	38		39		40		41		42		43		44		45		46		47		48		49		50		51		52		53		54		55	
	男	女	男	女	男	女	男	女	男	女	男	女	男	女	男	女	男	女	男	女	男	女	男	女	男	女	男	女	男	女	男	女	男	女		
總 計	75	89	84	161	96	130	59	49	87	55	282	143	95	29	591	126	59	131	319	335	13	63	47	298	1	255	130	2	65	125	100	153	97			
1 一歲未滿	1	1	—	—	—	—	—	—	8	2	11	7	—	—	5	8	—	—	1	1	—	—	—	—	1	—	—	—	—	—	16	8	—			
2 二歲未滿	1	1	—	—	—	—	—	—	2	2	8	—	—	—	—	3	1	—	—	4	4	—	—	—	—	—	—	—	—	12	15	—				
3 三歲未滿	—	—	—	—	—	—	—	—	1	1	—	—	—	—	—	—	—	—	13	9	—	—	—	—	—	—	—	—	—	6	8	—				
4 四歲未滿	1	1	4	1	—	—	—	—	—	—	—	—	—	—	—	—	—	—	12	8	—	—	—	—	—	—	—	—	—	5	8	—				
5 五歲未滿	—	—	2	2	1	—	—	—	—	—	—	—	—	—	—	—	—	—	1	14	—	—	—	—	—	—	—	—	—	6	7	—				
6 自五至九歲	2	5	16	5	4	6	14	5	13	9	—	—	—	—	2	7	2	41	13	3	—	—	—	—	—	—	—	—	17	13	—					
7 自一〇至一四歲	1	3	4	13	6	3	6	3	7	8	3	2	—	—	5	1	3	16	15	1	—	—	—	—	—	—	—	—	14	5	—					
8 自一五至一九歲	2	4	17	41	11	20	9	7	14	13	16	8	31	2	10	13	2	31	20	2	13	—	—	—	—	—	—	—	14	6	—					
9 自二〇至二四歲	7	12	37	13	5	3	3	11	57	23	40	163	8	8	22	32	8	8	22	32	9	148	82	65	34	25	10	—	10	10	—					
10 自二五至二九歲	5	4	8	14	11	15	8	5	26	7	15	179	9	14	30	35	9	14	35	12	—	—	—	—	—	—	—	8	6	—						

齡 分 類 表 (續)

56	57	58	59	60	61	62	63	64	65	66	67	68	69	70	71	72	73	74	75
脊延髓ノ疾及患	末梢神經病	其神經系ノ疾他患	精神病	骨疾及關節ノ患	其他運動器ノ患	骨折及脱臼	刃物ニ因スル害	鈍傷ニ因スル害	寒暑ニ因スル傷	其他ノ外傷	急性性膿瘍	其他皮膚ノ患	トウホム	其附屬器ノ病及患	癌	其他ノ腫瘍	先天性畸形	中氣	其他
11	9	589	171	167	149	139	170	504	55	164	429	645	571	782	74	23	31	19	19
4	5	537	55	85	80	56	51	141	17	61	3.8	592	456	766	146	65	11	15	25
15	14	1,126	226	252	223	175	221	645	72	225	737	1,237	1,037	1,548	220	88	42	34	44
—	—	1	—	2	2	1	1	2	1	—	17	38	2	14	—	—	3	—	2
—	—	3	—	1	2	—	—	—	—	—	13	18	1	20	—	—	3	—	4
—	—	4	—	3	2	1	1	2	1	—	30	56	3	34	—	—	6	—	6
—	—	2	—	1	8	—	—	5	8	—	21	28	1	19	—	—	3	1	—
—	—	2	—	2	1	1	1	2	2	—	17	28	8	13	—	—	1	1	1
—	—	2	—	2	9	1	1	7	10	—	38	56	9	32	—	—	4	1	1
—	—	1	—	1	9	1	1	9	7	2	9	21	3	16	—	—	4	—	1
—	—	2	—	1	1	1	5	6	4	2	14	21	1	22	—	—	1	1	3
—	—	3	—	1	10	2	6	15	11	4	23	42	4	38	—	—	5	1	4
—	—	—	—	—	7	7	4	8	12	2	6	13	4	10	—	—	—	—	—
—	—	—	—	—	7	7	4	1	5	1	3	17	—	5	—	—	—	1	—
—	—	—	—	—	7	7	4	9	17	3	9	30	4	15	—	—	—	1	—
—	—	10	—	10	21	15	11	36	4	12	41	54	47	49	—	—	1	3	1
—	—	7	—	11	10	7	5	19	1	10	18	47	62	66	—	—	—	—	—
—	—	17	—	21	31	22	16	55	5	22	59	101	109	115	—	—	—	—	1
—	—	17	1	25	15	31	22	47	2	24	30	41	60	55	—	—	—	—	2
—	—	9	—	7	7	7	5	9	2	8	17	72	81	81	—	—	—	—	—
—	—	26	1	32	22	35	28	56	4	32	47	103	132	136	—	—	—	—	2
—	—	58	11	27	19	14	40	72	5	26	48	71	87	110	1	4	3	—	5
—	—	64	1	15	12	4	11	27	—	14	61	126	118	177	—	—	—	—	—
—	—	122	12	42	31	18	51	99	5	40	109	197	205	287	—	—	—	—	6
—	—	72	23	22	18	11	25	64	3	26	42	77	73	93	—	—	—	—	—
—	—	59	9	17	10	1	7	15	—	4	35	82	45	67	—	—	—	—	—
—	—	131	32	39	28	12	32	79	3	30	77	159	118	160	—	—	—	—	—
—	—	61	27	15	11	9	22	64	7	16	38	71	71	97	1	—	—	—	—
—	—	56	10	4	8	—	4	6	1	4	18	36	21	31	—	—	—	—	—
—	—	117	37	19	19	9	26	70	8	20	56	107	92	128	3	9	1	2	4

(第九表) 病 類 別 年

Table with columns for disease types (e.g., 1 膿敗血症, 2 痢疾性患) and age groups (e.g., 17 自三三〇歳, 18 自三三九歳, etc.).

齡 分 類 表 (續)

Table with columns for age groups (17 自三三〇歳 to 21 不詳) and various disease types (e.g., 17 癩, 18 其他ノ流行病, etc.).

資力程度分類

- 一、本統計ハ第五表(病類別患者表)ノ資料ニヨリ作製シタリ
- 二、第十二表(市町村別人口、患者及患者資力程度区分表)ハ單ニ町村別患者資力程度ヲ表ハスニ止メタルモ病類別、職業別、年齢別ニ細別作製シタル資料ハ別ニ保存ス

(第十表) 患者資力程度

区 市 別	患者資力程度				比 率		
	計	上	中	下	上	中	下
總 計	30,948	17,443	10,755	2,750	0.563	0.347	0.089
賀 茂 郡	1,592	859	555	178	0.539	0.348	0.112
田 方 郡	1,933	1,117	738	128	0.563	0.372	0.064
駿 東 郡	1,687	725	837	125	0.429	0.496	0.074
富 士 郡	1,903	1,149	661	93	0.603	0.347	0.049
庵 原 郡	1,306	849	410	47	0.650	0.313	0.036
安 倍 郡	905	495	313	97	0.546	0.346	0.107
志 太 郡	2,457	1,568	753	136	0.638	0.306	0.055
榛 原 郡	1,497	801	564	132	0.535	0.376	0.088
小 笠 郡	1,818	1,007	617	194	0.553	0.339	0.107
周 智 郡	1,099	501	431	167	0.455	0.392	0.152
磐 田 郡	2,393	1,417	753	223	0.592	0.314	0.093
濱 名 郡	2,888	1,545	1,152	191	0.535	0.398	0.066
引 佐 郡	539	307	205	77	0.521	0.348	0.130
靜 岡 市	3,640	2,048	915	677	0.562	0.251	0.186
濱 松 市	2,920	1,614	1,077	129	0.572	0.382	0.045
沼 津 市	1,088	581	432	75	0.534	0.397	0.068
濱 水 市	1,233	860	342	81	0.670	0.266	0.063

(第十一表) 病 類 別 患 者

病 類 別	總 計	1	2	3	4	5	6	7	8	9	10	11	12	13	14	15	16
		膿敗毒血症	ロイマチス性患	脚氣	糖尿	血液病	其他ノ全身病	老衰	鷹ノチナブス	赤(疫病ヲ含ム)	現紅熱	麻疹	流行性感胃	ロイ(秋疫ヲ含ム)	マヲ	賞扶的里	腸膜炎及腸炎
總 計	17,443 10,755 2,750 30,918	4 1 1 6	14 136 33 317	515 403 90 1,008	31 9 3 43	26 15 7 48	23 9 2 55	21 7 2 30	5 66 15 134	58 45 11 114	3 2 — 5	13 8 2 23	32 23 4 59	12 4 — 16	4 1 — 6	12 9 3 24	19 15 3 37
賀 茂 郡	859 555 178 1,592	— 1 — 1	7 7 1 15	32 26 7 65	1 1 — 2	3 2 — 5	1 — — 2	2 — — 2	2 — — 2	7 — — 8	— — — —	1 — — 2	— — — —	1 — — 1	— — — —	— — — —	— — — —
田 方 郡	1,117 738 128 1,983	1 — — 1	9 10 — 19	22 20 2 44	3 — — 3	2 1 1 4	2 5 — 7	2 — — 2	4 6 — 10	— — — —	1 — — 1	— — — —	4 3 — 7	— — — —	— — — —	1 — — 1	— — — —
駿 東 郡	725 837 125 1,687	— — — —	7 7 1 15	8 18 1 27	1 1 — 2	1 — — 1	— 1 — 1	1 — — 1	1 1 — 2	— 1 — 1	— — — —	— — — —	1 2 — 3	— — — —	— — — —	1 — — 1	2 5 — 7
富 士 郡	1,149 661 93 1,903	— — — —	12 16 2 30	26 20 3 49	3 3 — 6	— 1 — 1	2 1 — 3	1 1 — 2	5 8 3 16	1 — — 1	— — — —	1 — — 2	2 1 — 3	— — — —	1 — — 1	1 — — 3	2 1 — 3
庵 原 郡	849 410 47 1,306	— — — —	5 3 2 10	30 20 5 55	1 — — 1	1 1 — 2	2 1 — 3	2 1 — 4	2 3 1 6	4 8 — 12	— — — —	1 2 — 3	— — — —	— — — —	1 — — 2	1 — — 1	2 — — 2
安 倍 郡	495 313 97 905	— — — —	1 — — 1	17 12 4 33	1 — — 2	1 — — 1	1 1 — 2	3 1 — 4	5 9 6 14	4 4 — 14	— — — —	— — — —	1 1 — 2	— — — —	— — — —	1 — — 1	— — — —
志 太 郡	1,569 753 136 2,457	1 — — 1	17 7 — 24	58 36 3 97	— — — 1	2 2 — 5	1 — — 3	4 — — 4	3 11 2 14	8 2 — 10	— — — —	1 — — 1	— 1 — 2	6 — — 6	— — — —	1 — — 1	1 — — 1
榛 原 郡	801 564 132 1,497	— — — —	5 9 2 16	19 15 3 37	2 — — 2	— — — —	— — — —	— — — —	6 9 2 17	— — — —	— — — —	— — — —	— 1 — 1	3 3 — 6	— — — —	— — — —	1 2 — 3

資 力 程 度 表

17	18	19	20	21	22	23	24	25	26	27	28	29	30	31	32	33	34	35	36	37
續	其他ノ流行病	心臓疾患	其器他疾血行患	鼻器及疾附患	耳寶及疾乳患	口腔及喉疾頭患	喉頭ノ疾患	氣管支炎	喘息及肺氣腫	肺 炎	肺喉頭結核	肋 膜炎	其他ノ結核	百日咳	其器他呼吸患	食道ノ疾患	胃及腸カタル	其他ノ疾患	虫癩突起	其他ノ疾患
4	11	187	146	971	751	483	33	1,196	199	13	1,353	458	307	162	23	3	2,229	252	130	160
—	7	129	38	560	384	263	27	655	143	6	671	303	172	92	20	2	1,544	151	68	73
—	3	39	9	144	85	58	2	136	45	29	248	83	65	37	7	—	313	42	23	17
4	21	355	193	1,575	1,200	809	62	1,987	337	258	2,278	849	544	291	50	5	4,086	445	271	250
—	—	8	5	71	21	24	4	57	7	6	73	26	22	2	4	—	97	8	11	4
—	1	4	3	41	22	18	2	33	3	6	32	24	12	1	1	—	66	3	2	7
—	1	4	3	9	3	2	—	9	2	3	9	3	3	—	—	—	15	3	1	1
—	2	16	11	121	56	44	6	99	12	15	114	53	37	3	7	—	178	14	14	12
—	1	10	6	73	51	29	1	47	11	7	77	34	19	10	2	—	148	20	11	12
—	—	9	5	46	14	8	1	32	10	10	50	29	10	4	2	1	102	13	8	2
—	—	1	1	5	1	3	—	10	3	1	11	2	2	3	1	—	20	2	1	—
—	1	20	12	124	66	40	2	89	24	18	138	65	31	17	5	1	270	35	20	14
—	—	12	9	34	39	17	1	49	8	6	40	27	10	5	3	—	91	8	9	9
—	2	9	5	63	45	38	2	43	8	9	25	33	12	3	—	—	90	11	9	8
—	—	3	—	3	3	6	—	4	—	2	10	4	2	1	—	—	8	2	5	2
—	2	24	14	100	87	61	3	96	16	17	75	64	24	9	3	—	189	21	23	19
—	—	8	8	77	64	45	1	64	10	7	75	26	19	9	1	—	141	19	9	7
—	—	8	1	32	9	17	1	55	8	7	33	16	5	4	1	—	117	17	4	2
—	—	1	1	3	1	2	1	5	3	1	11	3	2	—	—	—	14	8	1	—
—	—	17	10	112	74	64	3	124	21	15	119	45	26	13	2	—	272	44	14	9
—	—	6	4	57	58	17	—	43	8	4	75	14	14	25	—	—	92	9	6	5
—	—	4	1	16	7	14	—	22	8	2	45	14	6	12	—	—	61	6	1	2
—	—	1	1	4	—	2	—	2	1	3	1	1	3	—	—	—	3	—	—	—
—	—	11	6	77	65	33	—	67	17	9	121	29	23	37	2	—	156	15	7	7
—	—	5	4	22	23	14	—	31	7	4	40	10	16	3	—	—	59	8	5	4
—	—	5	3	17	5	3	—	25	7	1	17	10	5	3	—	—	47	5	2	—
—	—	1	1	6	1	—	—	6	3	2	4	3	5	2	—	—	14	2	1	—
—	—	11	8	45	29	17	—	62	17	7	61	23	26	8	—	—	120	15	8	5
3	—	22	11	103	56	43	4	121	18	11	80	37	31	13	3	—	178	25	3	14
—	—	16	2	37	31	25	5	50	17	6	48	16	6	7	1	—	100	16	5	3
—	—	3	—	5	7	1	—	5	1	1	10	2	3	1	—	—	12	1	—	—
3	—	41	13	145	94	69	10	176	36	18	138	55	40	21	4	—	290	42	13	17
—	—	14	9	37	38	15	1	53	5	6	62	23	19	7	1	—	101	8	7	11
—	—	10	2	28	17	9	—	29	11	5	45	8	12	6	4	—	84	10	2	2
—	—	4	—	9	2	—	—	4	1	—	20	3	2	—	—	—	16	1	—	—
—	1	28	11	69	64	26	1	86	17	11	127	34	33	13	5	—	201	19	9	14

(第十一表) 病 類 別 患 者

郡市別	病類	38	39	40	41	42	43	44	45	46	47	48	49	50	51	52	53	54	55
		肝臓ノ疾患	腹膜炎	十二指腸虫症	其他ノ寄生虫	其他ノ消化器疾患	梅毒	軟性下疳	淋疾	膀胱ノ疾患	腎臓炎	其他ノ腎臓及尿管疾患	子宮炎	其他ノ泌尿器疾患	産ル疾	産ル疾	乳房ノ疾患	淋巴腺ノ疾患	膿瘍及瘻
總計	上中下計	89	113	125	60	91	250	66	447	111	384	49	292	223	157	73	31	123	160
	上中下計	58	100	76	40	41	129	51	226	66	217	23	169	100	84	50	26	8	72
賀茂郡	上中下計	5	4	7	2	13	16	9	16	10	23	2	21	9	5	3	4	11	6
	上中下計	1	3	3	3	1	7	11	9	5	10	2	8	9	2	1	1	5	6
田方郡	上中下計	7	4	2	6	4	21	4	30	8	27	—	28	16	4	5	1	17	12
	上中下計	5	4	2	3	2	17	4	24	1	19	3	14	13	5	5	3	4	6
駿東郡	上中下計	6	7	3	6	1	14	2	12	6	15	2	11	14	6	3	2	4	5
	上中下計	7	5	2	12	3	7	6	10	3	15	3	10	8	5	2	2	9	4
富士郡	上中下計	10	5	4	5	6	16	5	24	2	19	1	6	14	10	6	3	9	7
	上中下計	10	5	3	3	—	8	4	3	12	11	3	9	7	2	2	3	5	3
庵原郡	上中下計	4	4	4	2	4	11	4	23	2	27	1	10	11	7	1	3	5	11
	上中下計	—	4	2	—	2	6	—	6	—	13	2	5	2	1	1	1	1	1
安倍郡	上中下計	3	2	7	2	3	1	8	2	13	3	4	10	12	2	1	4	6	6
	上中下計	3	5	11	—	3	—	6	—	3	9	1	2	1	0	—	1	3	3
志太郡	上中下計	6	10	28	7	12	24	7	47	5	45	5	16	20	5	4	3	13	15
	上中下計	6	9	10	2	4	9	2	12	2	23	—	9	10	5	8	2	4	7
榛原郡	上中下計	7	1	3	2	7	12	3	13	3	22	1	8	9	8	5	2	7	14
	上中下計	4	1	4	2	7	8	3	12	7	18	1	9	7	7	7	3	6	9

資 力 程 度 表 (續)

56	57	58	59	60	61	62	63	64	65	66	67	68	69	70	71	72	73	74	75
脊疾及延髄ノ患	末梢神經病	其他神經系ノ患	精 神 病	骨 疾 及 關 節 ノ 患	其 他 運 動 器 ノ 患	骨 折 及 脫 臼	刃 傷 及 火 傷 ノ 患	鈍 傷 及 挫 傷 ノ 患	寒 熱 二 因 ス ル 患	其 他 ノ 外 傷	急 性 膿 瘍 及 癰 疽	其 他 皮 膚 ノ 疾 患	ト ラ ホ ー ム	其 他 附 屬 器 ノ 疾 患	瘰 癧	其 他 ノ 腫 瘍	先 天 性 畸 形	中 毒	其 他
8	8	648	99	118	114	63	105	294	31	110	382	684	593	914	129	60	23	18	24
5	3	379	55	107	55	95	98	292	10	89	295	450	353	484	70	21	18	10	17
2	3	99	72	27	20	17	18	59	10	26	60	103	91	150	21	7	1	6	3
15	14	1,126	2,6	252	229	175	221	645	72	225	737	1,237	1,037	1,548	220	88	42	34	44
—	—	28	1	10	6	1	4	15	1	4	20	30	14	31	7	2	2	—	—
2	—	16	1	9	4	4	3	11	4	16	28	28	3	40	5	—	—	—	—
—	—	11	1	4	4	3	1	6	4	5	3	5	4	9	2	—	—	—	—
2	—	55	3	23	14	8	8	32	7	13	39	63	21	80	14	2	3	—	1
—	—	35	4	8	6	4	10	30	2	13	40	52	22	54	11	3	2	1	4
—	—	21	7	7	6	4	11	31	3	4	34	24	7	24	11	1	2	3	2
1	1	5	2	3	—	1	3	4	—	1	2	4	1	1	1	—	—	—	—
1	1	61	13	18	12	9	24	65	5	18	76	80	30	79	23	4	5	4	6
—	—	37	—	7	8	3	3	16	4	5	18	29	22	37	12	3	1	—	1
—	—	33	4	10	11	4	16	25	2	4	27	37	49	37	7	2	—	—	—
—	—	3	3	2	3	1	—	5	1	3	5	3	5	9	3	—	—	—	—
—	—	73	7	19	22	8	19	46	7	12	50	69	76	83	22	5	3	3	2
2	1	43	8	13	20	5	7	27	2	6	42	39	31	83	11	6	2	1	1
—	—	28	2	7	2	1	5	28	4	6	14	20	26	29	4	—	—	—	—
2	1	73	12	21	23	7	12	57	6	12	58	61	57	112	16	6	3	2	2
—	—	30	6	9	10	6	10	18	1	4	18	33	24	47	6	3	1	—	—
—	—	19	3	3	4	1	6	9	4	4	12	13	7	10	4	1	—	—	—
—	—	3	1	—	—	—	—	2	—	—	—	—	—	1	—	—	—	—	—
—	—	52	10	12	15	7	16	29	5	9	30	46	31	58	10	4	—	—	—
—	—	25	5	5	3	2	3	5	—	2	14	24	3	22	4	—	—	—	—
—	—	15	—	3	1	2	5	8	—	1	10	9	4	7	4	—	—	—	—
—	—	3	4	2	—	1	1	1	—	—	1	2	—	1	2	—	—	—	—
—	—	43	9	10	4	5	9	14	1	3	25	35	7	30	10	2	1	1	2
1	—	69	7	9	9	5	17	32	3	12	34	64	45	80	13	3	3	5	1
—	—	24	3	5	10	6	5	17	2	8	12	14	35	29	5	—	—	—	—
—	—	8	8	1	3	1	—	3	1	—	1	2	19	4	—	—	—	—	—
1	—	101	18	15	22	12	22	52	6	21	47	80	97	113	18	5	3	5	3
—	—	39	6	5	13	4	3	9	1	6	21	32	17	40	13	6	1	—	—
1	—	16	1	5	5	6	3	10	1	12	15	23	12	11	2	—	—	—	—
—	—	2	2	3	1	1	3	3	—	1	1	4	3	5	—	—	—	—	—
1	—	57	9	13	19	11	8	22	2	19	37	59	32	56	15	7	3	1	—

(第十一表) 病 類 別 患 者

郡 市 別	病 類 別	總 計	病 類 別															
			1	2	3	4	5	6	7	8	9	10	11	12	13	14	15	16
小 笠 郡	上中下計	1,007	—	8	16	1	—	—	1	1	—	—	—	—	1	1	—	
		617	—	5	14	1	—	—	1	1	—	—	—	—	1	1	—	
周 智 郡	上中下計	501	—	10	9	—	2	—	—	2	—	—	—	—	—	—	—	
		411	—	8	11	—	—	—	—	1	—	—	—	—	—	—	—	
磐 田 郡	上中下計	1,417	—	19	37	1	2	2	—	8	13	—	8	8	2	1	3	
		753	—	7	18	1	2	—	1	6	10	—	1	1	—	—	—	
預 名 郡	上中下計	1,545	1	10	25	3	—	1	2	3	9	—	—	6	—	1	2	
		1,152	—	14	39	—	1	1	1	3	5	—	—	6	—	1	1	
引 佐 郡	上中下計	307	—	8	6	2	—	—	—	—	1	—	—	—	—	—	1	
		205	—	5	1	—	—	1	—	—	—	—	—	—	—	—	—	
靜 岡 市	上中下計	2,048	—	16	70	4	8	1	2	5	6	1	—	—	—	1	1	
		915	—	8	50	—	1	5	—	4	1	1	—	—	—	5	—	
濱 松 市	上中下計	1,614	1	9	86	3	4	1	—	1	1	—	—	4	—	—	1	
		1,077	—	17	58	2	2	—	—	1	1	3	—	—	—	—	3	
沼 津 市	上中下計	531	—	—	12	1	—	4	—	—	1	—	—	3	—	—	1	
		432	—	9	21	—	—	3	—	—	—	—	—	—	—	—	—	
浜 水 市	上中下計	860	—	5	42	4	—	1	1	5	3	—	—	2	—	—	1	
		342	—	4	24	—	—	2	—	3	1	—	—	1	—	—	—	
		1,283	—	10	71	4	—	3	1	9	4	—	—	3	—	—	1	

資 力 程 度 表 (續)

17	18	19	20	21	22	23	24	25	26	27	28	29	30	31	32	33	34	35	36	37
—	2	10	8	36	36	21	1	65	22	12	86	31	13	23	1	—	161	17	4	10
—	1	14	2	14	33	13	2	28	13	5	42	17	9	8	—	—	80	10	4	3
—	3	27	10	56	79	39	2	101	39	18	140	55	28	39	2	—	268	31	10	13
—	—	7	11	35	18	10	2	75	11	7	41	8	6	6	—	—	86	12	3	—
—	—	5	1	27	14	8	1	47	12	8	18	10	6	6	—	—	84	3	4	4
—	—	2	1	10	4	1	—	16	4	4	16	8	5	4	—	—	24	4	2	1
—	—	14	13	72	36	19	3	138	27	19	75	26	17	16	—	1	194	19	9	5
—	1	21	12	60	50	34	2	110	16	13	110	47	18	14	2	—	241	25	11	17
—	1	7	2	35	33	16	—	38	16	8	46	17	9	9	—	—	157	15	2	1
—	1	4	1	3	6	2	—	7	6	4	15	9	1	8	—	—	44	3	1	4
—	3	32	15	93	89	52	2	155	38	25	171	73	28	31	3	—	442	43	14	22
—	1	19	7	48	53	26	3	105	20	11	129	59	27	10	1	—	183	33	14	18
—	1	11	3	57	33	27	2	67	5	10	62	35	17	4	3	—	159	15	4	12
—	—	2	10	10	5	—	—	7	6	4	22	10	7	1	2	—	30	5	2	1
—	2	32	10	115	91	53	5	179	31	25	213	104	51	15	6	—	372	53	20	31
—	—	3	1	13	13	7	—	31	2	14	25	6	7	6	—	—	43	5	1	3
—	—	5	—	10	7	4	—	17	1	3	11	7	9	3	—	—	45	2	1	2
—	—	2	—	1	2	2	—	9	1	1	6	3	2	—	—	—	12	1	—	—
—	1	10	1	24	22	13	—	57	4	18	42	16	18	9	—	1	100	8	2	5
—	—	7	22	150	97	84	7	129	24	6	199	41	45	15	1	—	266	14	10	18
—	—	8	2	61	33	25	3	57	11	5	81	27	6	11	2	—	103	5	10	3
—	—	3	—	67	25	27	1	34	5	1	67	12	17	9	1	—	49	5	2	2
—	—	18	24	278	155	136	11	220	40	12	347	80	68	35	4	—	418	24	22	23
—	—	13	10	76	58	40	3	115	15	16	149	41	30	4	2	—	172	23	9	14
—	—	10	3	24	36	19	7	55	6	5	92	27	31	3	1	—	148	13	6	14
—	—	3	—	4	2	1	—	5	2	1	17	7	3	—	—	—	13	—	1	2
—	—	26	13	104	96	60	10	175	23	22	249	75	61	7	4	2	333	36	16	30
—	—	8	6	40	30	24	—	33	3	4	36	10	5	—	—	—	65	8	5	1
—	—	1	3	40	29	10	—	30	2	3	11	13	8	3	—	—	62	4	3	4
—	—	1	—	—	—	—	—	3	2	—	9	4	3	—	—	—	4	1	4	1
—	—	2	10	80	59	34	—	66	7	7	56	27	16	3	—	—	131	13	12	6
—	—	14	13	39	36	33	3	68	12	2	65	18	6	10	2	—	105	10	7	13
—	—	3	—	12	16	14	—	27	5	—	19	5	9	5	—	—	39	3	1	4
—	—	1	—	4	6	2	—	2	1	—	8	2	2	—	—	—	8	—	—	1
—	—	18	13	55	58	49	3	97	18	2	92	25	17	15	3	—	152	13	8	18

(第十一表) 病 類 別 患 者

病 類	38	39	40	41	42	43	44	45	46	47	48	49	50	51	52	53	54	55	郡 市 別	
																			上	下
笠 郡	6	10	22	4	8	7	3	19	7	31	1	20	7	11	7	2	3	14	6	12
智 郡	1	—	6	—	4	6	—	6	—	9	2	9	6	2	1	1	1	3	1	—
田 郡	6	12	8	7	4	23	4	15	16	20	3	28	7	11	9	—	7	15	1	7
名 郡	4	13	15	1	7	19	4	39	13	34	5	31	15	14	3	2	14	17	4	11
佐 郡	3	2	5	1	2	3	—	6	4	5	—	7	3	2	1	2	—	3	1	5
岡 市	5	16	4	5	2	23	4	75	10	41	8	25	40	30	13	6	11	11	1	9
松 市	8	13	4	2	7	26	8	80	15	27	7	39	23	16	7	1	13	5	7	15
津 市	4	5	—	7	—	12	7	16	2	8	2	5	8	2	—	—	1	5	2	10
水 市	4	5	3	1	8	14	1	18	6	18	6	14	11	12	3	4	3	11	1	9

資 力 程 度 表 (續)

56	57	58	59	60	61	62	63	64	65	66	67	68	69	70	71	72	73	74	75		
2	3	39	6	5	9	9	5	11	3	6	13	41	29	38	13	3	—	—	2	1	3
—	—	18	2	7	8	10	3	15	—	9	19	27	14	25	3	2	1	—	—	—	—
—	—	6	4	3	1	—	—	2	—	1	7	6	8	8	2	1	—	—	—	—	—
—	—	63	12	15	18	19	8	28	4	16	39	74	51	71	18	6	—	—	—	—	—
—	—	20	1	1	3	2	5	9	—	—	6	19	2	8	3	1	—	—	—	—	—
—	—	19	—	2	1	3	3	6	—	—	13	18	2	8	4	2	—	—	—	—	—
—	—	7	1	—	—	1	1	2	—	—	5	4	2	3	2	—	—	—	—	—	—
—	—	46	2	3	4	6	6	17	—	—	24	41	6	19	9	3	—	—	—	—	—
—	—	55	12	4	7	6	9	19	3	10	18	34	42	78	6	2	1	2	2	—	—
—	—	27	3	5	6	11	6	18	1	10	17	21	19	31	5	3	1	1	1	—	—
—	—	7	2	2	3	—	1	4	—	3	3	9	—	10	5	—	—	—	—	—	—
—	—	89	17	11	16	17	16	41	4	23	38	64	61	119	16	5	2	3	3	—	—
—	—	48	8	13	8	3	12	18	2	14	45	48	138	87	6	4	2	2	5	—	—
—	—	42	7	8	19	13	9	34	4	7	30	78	59	85	8	1	4	4	2	—	—
—	—	3	7	3	—	—	—	2	—	1	3	8	5	9	1	—	—	—	—	—	—
—	—	93	23	24	27	17	21	54	7	23	78	134	202	181	15	5	6	2	7	—	—
—	—	9	1	2	2	1	1	1	—	—	2	13	5	13	1	2	—	—	—	—	—
—	—	1	2	6	2	1	—	2	—	—	6	7	3	6	2	—	—	—	—	—	—
—	—	2	2	1	1	—	—	—	—	—	2	4	3	3	—	—	—	—	—	—	—
—	—	12	5	9	5	4	2	4	—	6	10	24	8	22	3	2	—	—	—	—	—
—	—	72	13	13	6	7	8	26	3	8	34	102	22	111	9	14	3	1	4	—	—
—	—	30	7	8	4	8	6	22	1	4	20	48	24	44	3	2	—	—	3	—	—
—	—	21	21	2	—	3	3	9	4	4	15	32	40	71	1	3	—	—	2	—	—
—	—	123	41	23	10	18	22	57	4	16	69	182	86	296	13	19	3	2	9	—	—
—	—	40	9	5	3	3	5	38	3	9	25	67	115	83	5	5	2	2	1	—	—
—	—	29	2	14	7	15	5	36	2	8	29	53	60	64	2	1	—	—	4	—	—
—	—	8	3	—	1	1	2	3	—	1	3	8	2	11	1	1	—	—	—	—	—
—	—	77	14	19	11	19	12	77	5	18	57	123	177	158	8	7	2	5	5	—	—
—	—	31	5	2	1	2	1	8	—	8	12	20	43	53	3	1	1	2	—	—	—
—	—	29	8	6	2	2	1	8	2	1	11	15	20	14	1	1	—	—	—	—	—
—	—	5	9	—	—	—	—	5	—	2	2	5	1	1	—	—	—	—	—	—	—
—	—	65	22	8	3	5	2	19	3	11	25	40	64	68	4	2	3	2	—	—	—
—	—	28	7	7	—	—	2	12	3	2	20	37	19	49	6	2	2	—	—	—	—
—	—	12	3	2	3	2	8	13	3	4	10	15	11	20	—	1	—	—	—	—	—
—	—	3	—	—	1	1	1	6	—	—	5	5	1	2	—	—	—	—	—	—	—
—	—	43	10	9	4	3	11	31	6	6	35	57	31	71	6	4	2	1	—	—	—

(第十二表) 市町別人口、患者

市町村別	人口	資力程度別患者數				人口對患者數	市町村別	人口	資力程度別患者數				人口對患者數
		計	上	中	下				計	上	中	下	
靜岡縣	1,791,889	50,948	17,443	10,755	2,750	1.72	2 錦田村	5,226	26	12	12	2	0.5
賀茂郡	80,309	1,592	859	555	178	1.98	3 北上村	2,826	19	11	8	—	0.6
1 城東村	3,458	35	13	15	7	1.0	4 中郷村	5,266	59	38	21	—	1.1
2 稻取町	6,292	147	97	29	21	2.3	5 川西村	4,116	49	25	18	6	1.1
3 下河津村	5,410	142	76	58	8	2.6	6 江間村	1,735	25	10	13	2	1.4
4 土河津村	3,213	65	20	30	16	2.0	7 内浦村	2,811	58	28	27	3	2.0
5 稻梓村	3,952	30	27	3	—	0.7	8 西浦村	3,263	51	38	13	—	1.5
6 稻生澤村	4,041	110	55	51	6	2.7	9 修善寺町	5,469	71	31	36	4	1.2
7 白濱村	2,296	18	15	3	—	0.7	10 戸田村	4,061	19	10	8	1	0.4
8 濱崎村	2,820	82	42	38	2	2.9	11 土肥村	5,970	112	58	51	3	1.8
9 下田町	7,676	287	203	63	21	3.7	12 西豆村	2,330	35	29	6	—	1.5
10 朝日村	2,299	39	22	13	4	1.6	13 函南村	10,328	69	59	9	1	0.6
11 竹麻村	2,518	49	24	18	7	1.9	14 龜山村	7,358	75	41	31	3	1.0
12 南崎村	1,435	38	23	14	1	2.6	15 田中村	7,016	92	42	36	14	1.3
13 南中村	2,663	57	34	14	9	2.1	16 北狩野村	4,534	28	13	15	—	0.6
14 南上村	2,442	38	20	11	7	1.5	17 下狩野村	3,003	50	15	21	14	1.6
15 三坂村	1,673	26	14	10	2	1.5	18 中狩野村	3,003	36	9	21	6	1.1
16 三濱村	2,626	34	23	8	3	1.2	19 上狩野村	5,073	48	28	20	—	0.9
17 岩科村	4,294	50	39	11	—	1.6	20 對島村	3,823	37	18	19	—	0.9
18 松崎町	4,616	64	18	38	8	1.4	21 小室村	3,261	22	16	6	—	0.6
19 中川村	2,520	34	11	21	2	1.3	22 下大見村	1,502	13	4	9	—	0.8
20 仁科村	5,065	71	21	43	7	1.4	23 中大見村	2,903	43	19	17	7	1.4
21 田子村	4,527	131	37	49	45	2.8	24 上大見村	2,621	41	15	17	9	1.5
22 安良里村	1,898	9	4	5	—	0.5	25 宇佐美村	3,741	29	10	18	1	0.7
23 宇久須村	2,565	35	23	10	2	1.3	26 伊東町	16,435	214	129	68	17	1.3
田方郡	158,422	1,983	1,117	738	128	1.25	27 綱代町	3,536	42	21	19	2	1.1
1 三島町	20,921	419	256	135	28	2.0	28 多賀村	3,020	4	3	1	—	0.1
							29 熱海町	13,041	197	129	63	5	1.5

及患者資力程度區分表

市町村別	人口	資力程度別患者數				人口對患者數	市町村別	人口	資力程度別患者數				人口對患者數
		計	上	中	下				計	上	中	下	
駿東郡	120,723	1,687	725	837	125	14.1	4 原田村	2,913	53	26	26	6	1.9
1 片濱村	6,425	114	57	55	2	1.7	5 今泉村	7,501	160	80	71	9	2.1
2 原町	6,686	104	53	49	2	1.5	6 吉原町	3,930	113	77	26	10	2.3
3 浮島村	4,857	34	17	14	3	0.7	7 島田村	1,845	27	15	12	—	1.4
4 鷹根村	4,522	28	15	12	1	0.6	8 田子浦村	6,806	85	58	23	4	1.2
5 金岡村	4,957	43	19	21	3	0.8	9 富士町	10,157	184	138	39	7	1.8
6 大岡村	4,327	62	28	34	—	1.4	10 岩松村	4,892	67	43	20	4	1.3
7 靜浦村	8,855	98	61	35	2	1.1	11 傳法村	5,152	73	42	28	3	1.4
8 大平村	1,706	15	8	6	1	0.8	12 大淵村	4,397	20	9	9	2	0.4
9 清水村	5,633	146	28	116	2	2.5	13 鷹岡村	7,526	132	98	32	2	1.7
10 長泉村	7,237	90	47	39	4	1.2	14 富士根村	7,004	69	45	23	1	0.9
11 小泉村	3,751	82	32	48	2	2.1	15 大宮町	24,074	525	282	213	30	2.2
12 原里村	4,515	30	16	12	2	0.6	16 富丘村	5,100	37	22	15	—	0.7
13 印野村	1,683	20	9	9	2	1.1	17 北山村	4,887	16	11	4	1	0.3
14 玉穂村	2,554	24	16	7	1	0.9	18 上井出村	2,882	9	4	5	—	0.3
15 須山村	1,682	1	1	—	—	—	19 白糸村	1,907	6	2	2	2	0.3
16 富士岡村	4,480	31	14	15	2	0.6	20 上野村	3,953	31	14	16	1	0.7
17 泉村	4,158	59	28	28	3	1.4	21 柿野村	3,620	30	10	18	2	0.8
18 深良村	2,302	21	11	8	2	0.9	22 芝富村	3,848	47	28	13	6	1.2
19 富岡村	4,319	49	22	23	4	1.1	鹿原郡	77,833	1,306	849	410	47	1.67
20 御殿場町	9,616	154	85	60	9	1.6	1 内房村	2,559	11	9	1	1	0.4
21 高根村	2,741	22	11	8	3	0.8	2 松野村	3,404	38	19	15	4	1.1
22 須走村	505	5	3	2	—	0.9	3 富士川町	6,203	116	61	45	10	1.8
23 北郷村	4,267	20	12	5	3	0.3	4 蒲原町	9,229	236	169	65	2	2.5
24 小山町	16,915	413	125	222	66	2.4	5 由比町	10,625	187	128	54	5	1.7
25 足柄村	1,730	22	7	9	6	1.2	6 興津町	9,631	222	135	79	8	2.3
富士郡	126,850	1,903	1,149	661	93	1.50	7 小島村	5,863	95	47	43	5	1.6
1 元吉原村	4,331	64	50	14	—	1.4	8 兩河内村	6,106	48	29	15	4	0.7
2 須津村	48,01	65	37	27	1	1.3							
3 吉永村	5,324	85	58	25	2	1.5							

(第十二表) 市町別人口、患者

市町村別	人口	資力程度別患者數				人口對患者數	市町村別	人口	資力程度別患者數				人口對患者數
		計	上	中	下				計	上	中	下	
9 庵原村	7,434	94	68	26	—	1.2	4 朝比奈村	3,449	22	12	8	2	0.6
10 袖師村	5,668	89	64	20	5	1.5	5 葉梨村	5,514	34	26	8	—	0.6
11 飯田村	3,674	74	46	27	1	2.0	6 稻葉村	3,015	30	21	8	1	0.9
12 高部村	4,210	65	50	15	—	1.5	7 瀬戸谷村	4,161	33	28	5	—	0.7
13 西奈村	3,247	31	24	5	2	0.9	8 伊久身村	2,969	40	27	12	1	1.3
安 倍 郡	75,305	905	495	313	97	1.20	9 笹間村	2,125	29	15	12	2	1.3
1 有度村	6,911	76	53	15	8	1.1	10 東川根村	3,249	18	12	3	3	0.5
2 大谷村	2,224	41	23	12	6	1.8	11 徳山村	4,483	61	24	25	12	1.3
3 久能村	3,322	51	34	17	—	1.5	12 大長村	3,677	43	22	19	2	1.1
4 長田村	14,521	190	112	59	19	1.3	13 大津村	2,385	27	15	9	3	1.1
5 千代田村	8,229	104	68	30	6	1.2	14 烏田町	22,272	573	358	179	36	2.5
6 麻機村	3,203	46	28	15	3	1.4	15 六合村	4,483	44	29	12	3	0.9
7 賤機村	6,720	98	31	45	22	1.4	16 青島町	9,641	118	62	49	7	1.2
8 大河内村	1,988	43	20	17	6	2.1	17 大洲村	3,584	43	29	13	1	1.1
9 梅ヶ島村	1,519	8	6	2	—	0.5	18 高洲村	4,229	80	61	15	4	1.8
10 玉川村	4,072	41	18	20	3	1.0	19 豊田村	2,925	31	19	10	2	1.0
11 井川村	3,152	36	17	18	1	1.1	20 大富村	5,382	34	28	5	1	0.6
12 美和村	5,116	41	15	18	8	0.8	21 静瀬村	3,965	49	30	17	2	1.2
13 服織村	3,557	28	13	14	1	0.7	22 相川村	4,057	67	45	20	2	1.6
14 中薬科村	2,958	26	14	10	2	0.8	23 吉永村	5,167	54	41	11	2	1.0
15 南薬科村	2,138	23	9	9	5	1.0	24 和田村	4,829	64	42	19	3	1.3
16 清澤村	2,988	22	19	2	1	0.7	25 小川村	6,175	72	45	25	2	1.1
17 大川村	2,687	31	15	10	6	1.1	26 西益津村	4,000	60	38	20	2	1.5
志 太 郡	162,670	2,457	1,568	753	136	1.51	27 東益津村	5,589	104	68	36	—	1.8
1 藤枝町	11,418	257	176	61	20	2.2	28 焼津町	20,011	365	223	121	21	1.8
2 廣幡村	4,247	41	26	15	—	0.9	櫻 原 郡	93,598	1,437	801	564	132	1.51
3 岡部町	5,669	64	46	16	2	1.1	1 御前崎村	3,855	65	54	10	1	1.6
							2 白羽村	3,513	46	27	16	3	1.3
							3 地頭方村	4,423	41	20	19	2	0.9

及患者資力程度區分表 (續)

市町村別	人口	資力程度別患者數				人口對患者數	市町村別	人口	資力程度別患者數				人口對患者數
		計	上	中	下				計	上	中	下	
4 相良町	11,640	221	95	107	19	1.8	16 東山村	754	4	2	2	—	0.5
5 菅山村	2,079	31	17	8	6	1.4	17 西南郷村	1,255	10	6	4	—	0.7
6 萩間村	5,072	71	32	27	12	1.3	18 上内田村	2,029	25	13	9	3	1.2
7 川崎町	11,714	165	90	61	14	1.4	19 中内田村	1,837	48	34	12	2	2.6
8 勝間田村	5,004	63	49	10	4	1.2	20 下内田村	875	14	8	4	2	1.6
9 坂部村	2,883	29	19	10	—	1.0	21 佐東村	1,803	20	13	7	—	1.1
10 吉田村	12,672	226	92	108	26	1.7	22 岩滑村	643	7	5	2	—	1.1
11 初倉村	6,843	106	46	46	14	1.5	23 土方村	3,468	67	30	34	3	1.9
12 金谷町	9,182	218	143	60	15	2.3	24 中 村	2,367	29	11	13	5	1.2
13 五和村	5,910	86	47	35	4	1.4	25 笠原村	3,604	66	41	20	5	1.8
14 下川根村	5,028	56	37	19	—	1.1	26 横須賀町	6,249	124	83	34	7	1.9
15 中川根村	5,713	58	22	24	12	1.0	27 大淵村	2,593	24	18	6	—	0.9
16 上川根村	3,137	15	11	4	—	0.4	28 大坂村	2,431	25	19	5	1	1.0
小 笠 郡	117,903	1,818	1,007	617	194	1.54	29 三濱村	1,318	5	2	3	—	0.4
1 掛川町	11,503	213	139	63	11	1.8	30 三俣村	434	3	1	2	—	0.6
2 南郷村	796	8	7	1	—	1.0	31 千濱村	3,261	37	12	16	9	1.1
3 曾我村	2,439	62	44	12	6	2.5	32 池新田村	5,603	68	17	31	20	1.2
4 和田岡村	2,022	28	14	8	6	1.3	33 朝比奈村	2,898	38	14	19	5	1.3
5 垂木村	2,123	32	17	13	2	1.5	34 比木村	2,072	22	8	11	3	1.0
6 雨櫻村	2,282	38	23	11	4	1.6	35 佐倉村	2,726	22	11	9	2	0.8
7 原谷村	2,344	39	19	15	5	1.6	36 新野村	2,211	38	16	18	4	1.7
8 原田村	2,329	20	11	9	—	0.9	37 南山村	2,879	49	18	20	11	1.7
9 原泉村	1,519	16	12	3	1	1.0	38 川野村	1,914	21	10	9	2	1.1
10 西郷村	3,425	34	23	11	—	0.9	39 相草村	1,776	25	19	4	2	1.4
11 倉真村	2,280	33	30	6	2	1.6	40 平田村	3,882	89	41	24	24	2.2
12 栗本村	1,708	23	15	7	1	1.3	41 横地村	1,673	43	24	12	7	2.5
13 西山口村	2,387	32	24	8	—	1.3	42 六郷村	3,867	65	30	23	12	1.6
14 東山口村	2,422	28	16	10	2	1.1	43 河城村	4,556	85	42	23	10	1.8
15 日坂村	1,668	17	13	3	1	1.0	44 堀之内町	4,027	96	43	44	9	2.3
							45 加茂村	1,451	21	9	7	5	1.4

(第十二表) 市町別人口、患者

市町村別	人口	資力程度別患者數				人口對患者數 百人	市町村別	人口	資力程度別患者數				人口對患者數 百人
		計	上	中	下				計	上	中	下	
周智郡	50,806	1,099	501	431	167	2.16	13 西貝村	1,517	22	12	8	2	1.4
1 久努西村	2,640	43	28	14	1	1.6	14 見付村	9,842	202	125	62	15	1.3
2 山梨町	3,195	57	24	22	11	1.7	15 中泉町	12,351	218	132	64	22	1.7
3 宇刈村	2,149	23	10	9	4	1.1	16 天龍村	2,066	24	13	11	—	1.1
							17 長野村	2,831	58	41	15	2	2.0
4 飯田村	3,105	48	24	19	5	1.5	18 袖浦村	3,010	52	34	14	4	1.7
5 岡田村	2,410	69	47	15	7	2.8	19 掛塚町	5,651	76	33	38	5	1.3
6 一宮村	1,840	32	14	17	1	1.7	20 十東村	1,958	36	30	4	2	1.8
7 森町	7,066	279	170	83	26	3.9	21 井通村	3,690	48	30	16	2	1.3
8 天方村	2,862	56	12	20	24	1.9	22 池田村	1,435	26	13	11	2	1.7
9 三倉村	3,518	46	17	25	4	1.3	23 富岡村	2,955	33	23	4	1	1.1
10 大居町	3,676	81	23	38	20	2.2	24 岩田村	1,965	14	11	2	1	0.7
11 氣多村	4,288	99	40	47	12	2.3	25 向笠村	2,054	19	10	8	1	0.9
12 熊切村	4,541	68	35	29	4	1.4	26 大藤村	1,852	10	6	3	1	0.5
13 城西村	2,436	34	21	10	3	1.3	27 今井村	1,964	40	23	11	6	2.0
15 水窪町	7,080	164	36	38	45	2.3	28 三川村	2,905	45	22	18	5	1.5
磐田郡	146,173	2,393	1,417	753	223	1.63	29 廣瀬村	3,680	21	17	2	2	0.5
1 幸浦村	2,799	57	34	17	6	2.0	30 敷地村	1,635	20	7	8	5	1.2
2 東淺羽村	1,536	31	24	6	1	2.0	31 野部村	3,132	19	7	6	6	0.6
3 豊濱村	2,409	44	22	17	5	1.8	32 二俣町	7,053	126	68	46	12	1.6
4 西淺羽村	1,922	32	18	12	2	1.6	33 光明村	4,935	98	45	35	18	1.9
5 上淺羽村	3,060	52	31	17	4	1.6	34 龍川村	4,210	120	57	47	16	2.8
6 久努村	3,518	43	14	23	6	1.2	35 龍山村	4,150	79	41	30	8	1.9
7 袋井町	9,128	145	90	49	6	1.5	36 上阿多古村	3,232	77	33	28	16	2.3
8 田原村	2,159	25	7	11	7	1.5	37 下阿多古村	3,598	54	33	16	5	1.5
9 御厨村	1,705	37	22	9	6	2.1	38 熊村	2,459	33	9	16	8	1.3
10 福田町	5,835	66	46	15	5	1.1	39 浦川村	4,367	55	33	17	6	1.2
11 於保村	2,618	32	23	9	—	1.2	40 佐久間村	4,056	132	121	11	—	3.2
12 南御厨村	1,538	16	8	7	1	1.0	41 山香村	3,393	55	44	10	1	1.6

及患者資力程度區分表 (續)

市町村別	人口	資力程度別患者數				人口對患者數 百人	市町村別	人口	資力程度別患者數				人口對患者數 百人
		計	上	中	下				計	上	中	下	
濱名郡	183,208	2,888	1,545	1,152	191	1.57	29 豊西村	3,631	47	29	13	5	1.2
1 曳馬村	7,109	86	47	37	2	1.2	30 笠井町	5,039	105	50	48	7	2.1
2 三方ヶ原村	2,750	26	13	12	1	0.9	31 積志村	9,431	115	64	40	11	1.2
3 白脇村	4,150	53	42	11	—	1.2	32 長上村	5,780	53	43	8	2	0.9
4 可美村	4,780	106	71	25	10	2.2	33 蒲村	3,123	56	30	24	2	1.7
5 新津村	4,696	70	44	22	4	1.4	34 和田村	4,387	74	52	22	—	1.6
6 篠原村	8,371	190	96	80	14	2.2	35 中ノ町村	5,046	114	58	47	9	2.2
7 舞坂町	4,620	82	48	34	—	1.7	36 飯田村	3,523	51	33	17	1	1.4
8 新居町	8,854	203	79	103	21	2.2	37 芳川村	5,388	83	52	28	3	1.5
9 白須賀町	4,100	44	23	20	1	1.1	38 河輪村	2,254	34	20	13	1	1.5
10 鷺津町	6,510	187	99	80	8	2.8	39 五島村	2,534	13	8	5	—	0.5
11 新所村	3,036	35	14	18	3	1.1	引佐郡	51,067	589	307	205	77	1.15
12 知波田村	2,347	18	11	7	—	0.7	1 氣賀町	8,354	146	82	44	20	1.7
13 入出村	2,593	25	13	9	3	0.9	2 中川村	3,418	45	23	16	6	1.3
14 村櫛村	2,935	28	9	14	5	0.9	3 都田村	4,107	52	33	16	3	1.2
15 南庄内村	1,916	25	15	5	5	1.3	4 井伊谷村	3,160	35	25	5	5	1.1
16 北庄内村	4,678	69	39	26	4	1.4	5 奥山村	3,113	19	5	12	2	0.6
17 和地村	2,856	42	22	12	8	1.4	6 金指町	1,281	30	9	14	7	2.3
18 吉野村	1,462	15	5	9	1	1.0	7 伊平村	2,867	24	8	12	4	0.8
19 伊佐見村	4,901	45	26	18	1	0.9	8 鏡玉村	4,077	41	21	14	6	1.0
20 神久呂村	4,863	73	35	24	4	1.4	9 東濱名村	5,314	82	42	30	10	1.5
21 雄踏町	7,646	157	87	56	14	2.0	10 三ノ口町	9,305	57	24	24	9	0.6
22 入野村	4,112	68	41	26	1	1.6	11 龜玉村	6,071	53	35	18	5	0.9
23 富塚村	3,531	44	32	11	1	1.2	静岡市	134,421	3,540	2,048	915	677	2.70
24 小野口村	6,863	79	46	23	10	1.1	濱松市	108,422	2,820	1,614	1,077	129	2.60
25 北濱村	11,843	261	84	160	17	2.2	沼津市	43,959	1,088	581	432	75	2.47
26 赤佐村	4,991	32	20	10	2	0.7	清水市	55,664	1,233	860	342	81	2.30
27 中瀬村	4,737	38	24	8	6	0.8							
28 龍池村	2,712	42	21	17	4	1.5							

(第十五表) 陸軍在營兵、刑務所在監者病類別患者表

陸軍在營兵病類別患者數					
病類別	患者數	病類別	患者數	病類別	患者數
2 ロイマチス性疾患	4	36 虫様突起炎	8	62 骨折及脱臼	3
3 脚氣	2	37 其他腸ノ疾患	4	64 鈍器ニ因ル傷害	18
22 耳及乳嘴實ノ疾患	4	40 十二指腸虫症	3	65 寒熱ニ因ル若傷	1
23 口腔及咽頭炎	31	43 梅毒	2	66 其ノ他ノ外傷	1
25 氣管支炎	12	45 淋疾	2	67 癩、癩、蜂窩織炎、急性膿瘍	13
26 喘息及肺氣腫	1	46 膀胱疾患	1	68 其他皮膚ノ疾患	7
27 肺炎	1	54 淋巴腺疾患	3	70 其他眼及附屬器疾患	8
28 肺結核、喉頭結核	6	55 腦溢血及腦栓塞	1	72 其他ノ腫瘍	1
29 肋膜炎	11	58 其ノ他神經系疾患	2	73 先天性畸形	1
34 胃及腸カタル	22	60 骨及關節ノ疾患	1	合計	174

(三島衛戍地 28 静岡衛戍地 87 濱松衛戍地 59)

刑務所在監者病類別患者

病類別	患者數	病類別	患者數	病類別	患者數
2 ロイマチス性疾患	1	25 氣管支炎	2	55 腦溢血及腦栓塞	1
3 脚氣	1	26 喘息及肺氣腫	1	64 鈍器ニ因ル傷害	1
19 心臟疾患	1	28 肺結核、喉頭結核	1	67 癩、癩、蜂窩織炎、急性膿瘍	1
20 其他血行器疾患	1	34 胃及腸カタル	1	68 其ノ他皮膚疾患	1
21 鼻孔及附屬器疾患	1	39 腹膜炎	1	70 附屬器疾患及 其ノ他眼	2
22 耳及乳嘴實ノ疾患	1	45 淋巴腺疾患	1	合計	19

(第十六表) 業態別療屬數表

郡市別	合計	鍼術	灸術	按摩術	マツサリゲ	電氣療治	整復術	温灸術	鍼、按摩兼業	鍼、灸術兼業	光線治療	鍼、マツサリゲ兼業	鍼、灸術兼業	電氣按摩術	テール	其他	取扱患者總數	一人平均取扱患者數
		人	人	人	人	人	人	人	人	人	人	人	人	人	人	人	人	人
總計	894	108	38	571	24	30	15	3	41	10	5	6	20	1	2	10	2,639	2.98
賀茂郡	27	1	1	22	1	—	1	—	—	—	—	—	1	—	—	—	54	2.00
田方郡	105	5	1	76	4	1	3	—	11	1	1	1	2	—	—	—	326	3.07
駿東郡	74	13	4	47	1	4	—	—	1	3	—	—	1	—	—	—	193	2.67
富士郡	90	11	4	69	—	—	2	—	—	—	1	1	2	—	—	—	231	2.41
庵原郡	10	4	—	4	—	—	—	—	2	—	—	—	—	—	—	—	36	3.60
安倍郡	9	1	5	3	—	—	—	—	—	—	—	—	—	—	—	—	68	7.22
志太郡	74	16	6	45	—	4	—	—	1	—	—	—	1	—	—	1	207	2.86
榛原郡	51	1	4	32	1	1	1	—	6	2	—	1	2	—	—	—	136	2.68
小笠郡	21	4	2	13	—	—	—	—	1	—	—	—	1	—	—	—	54	2.57
周智郡	15	—	—	13	—	—	—	—	—	—	—	—	—	—	—	2	44	2.93
磐田郡	51	9	—	32	3	4	1	—	1	—	—	1	—	—	—	—	120	2.35
濱名郡	89	4	2	65	3	3	—	1	4	—	—	1	3	—	1	2	179	1.90
引佐郡	21	4	1	9	—	2	—	—	3	2	—	—	—	—	—	—	37	1.76
静岡市	85	15	5	46	1	3	2	1	6	2	1	1	1	1	—	—	467	5.49
濱松市	90	8	1	51	10	7	2	—	—	—	—	—	6	—	1	4	271	3.01
沼津市	43	6	2	25	—	1	2	1	4	—	2	—	—	—	—	—	122	2.83
清水市	28	6	—	19	—	—	1	—	1	—	—	—	—	—	—	1	83	3.18
取扱患者總數	2,639	428	349	1,177	79	90	145	9	111	42	27	29	72	10	1	70		
一人平均取扱患者數	2.98	3.06	9.18	2.06	3.29	3.00	9.66	3.00	2.70	4.20	5.40	4.83	3.60	10.00	0.50	7.00		

(第十八表) 病類細目別患者

(本病名細目ハ提出調査票病名其儘ヲ蒐集記載セルヲ以テ同一疾病ト見做スベキモノモ悉ク別掲シアリ)

病類別	患者数		病類別	患者数	
	計	細目患者		計	細目患者
1 膿毒症及敗血症	7	膿毒症 1 敗血膿毒症 1 敗血症 5	6 其他ノ全身病	57	バセド-氏病 7 甲状腺中毒症 1 甲状腺腫 5 脂肪肝病 3 脂肪過多症 2 クル病 1 瘦削症 1 發育不良症 5 先天性弱質 1 先天性薄弱 1 生活力虚弱症 1 日射病 1 尿管症 2 アミロイド-シス 1
ロイマチス性疾患	322	ロイマチス 56 筋肉ロイマチス 76 関節ロイマチス 136 ロイマチス性膝關節炎 1 ロイマチス性膝關節炎 6 關節痛 1 ロイマチス性紅斑 2 ロイマチス性神經痛 1 腰痛 13 ルノバコ 2 筋痛 11 胸痛 4 肩凝痛 5 肩痛 5 疹 2 漆蓋骨痛 1	7 老衰	30	老衰 30
3 脚氣	1,026	脚氣 1,025 脚氣胃カタル 1	8 腸チフス パラチフス	134	腸チフス 117 パラチフス 17
4 糖尿病	43	糖尿病 43	9 赤痢(疫痢ヲ含ム)	114	赤痢 99 疫痢 24
5 血液病	49	貧血症 44 萎黄病 1 假性白班病 1 ホトキン氏病 1 脾腫 2 尿毒症 14 尿毒性喘息 1 萎縮性尿毒症 2 紫班病 6 血班病 1 パンチ氏病 1	10 猩紅熱	5	猩紅熱 5
			11 麻疹	23	麻疹 22 麻疹性結膜炎 1
			12 流行性感胃	59	インフルエンザ 49 グロツハ 3 インフルエンザ性肺炎 1 流感性肺炎 1 感胃性胃カタル 3 感胃性腸炎 1 インフルエンザ性腸胃炎 1
			13 ヴイル氏病(秋疫ヲ含ム)	16	ロイル氏病 2 秋疫 14

數 參 考 表

病類別	患者数		病類別	患者数	
	計	細目患者		計	細目患者
14 マラリヤ	6	マラリヤ 6	心臟衰弱	8	
15 實扶的里	24	實扶的里 21 ゲフテリ性結膜炎 2 ゲフテリ後麻痺 1	心囊炎	3	
16 肺炎及胸膜炎	37	胸膜炎 5 胸膜炎 32	心臟病	12	
17 癩	4	癩 4	心臟神經症	1	
18 其他ノ地方流行病及傳染病	22	斑紋癩 1 結節癩 1 混合癩 1 流行性胸脊髄膜炎 2 ハインメシオン氏病 1 小兒麻痺 4 脊髄性小兒麻痺 2 脊髄前角炎 1 腦性小兒麻痺 2 風疹 4 水痘 2 放線狀菌病 2 傳染性軟瘤腫 1 前頸部軟疣 1 心臟瓣膜障害 142 僧帽筋閉塞不全 70 大動脈弁閉不全 8 大動脈孔狭窄症 2 心臟内膜炎 40 心筋炎 18 先天性動脈瓣狭窄症 1 先天性心臟異常 1 心臟肥大 4 脂肪心 2 狭心症 15 絞心症 2 心臟麻痺 2 心臟代償機能不全 1 心臟機能不全 4 心臟性喘息 18	20 其他血行器疾患	194	神經性心機能症 1 期外收縮 2 恒久性不正脈 1 動脈硬化症 113 動脈瘤 7 腦動脈硬化症 11 特發性脱疽 6 ガングレ-ン 1 間歇性跛行症 1 趾炎壞死 1 血管栓塞 1 靜脈病 1 血管腫 6 血壓亢進 40 高血壓症 6 鼻感冒 2 シユヌツペン 1 感冒 1,090 鼻カタル 53 急性鼻カタル 25 慢性鼻カタル 26 乾性前鼻炎 1 前鼻庭炎 3 交換性鼻炎 1 嗜血性鼻炎 12 鼻粘膜ピラン 1 肥厚性鼻炎 133 鼻粘膜肥厚 1 瘦削性鼻炎 7 萎縮性鼻炎 24 萎縮性鼻明頭炎 1 鼻腔フルンケル 5
19 心臟ノ疾患	358		21 鼻腔及附屬器ノ疾患	1,633	

(第十八表) 病類細目別患者

病類別	患者數		病類別	患者數	
	計	細目患者		計	細目患者
22 耳及乳竇ノ疾患	1,230	鼻ポリープ	23 口腔咽頭及扁桃腺疾患	843	肉芽性中耳炎
		鼻茸			中耳眞珠腫
		鼻内疣贅			中耳眞珠腫
		鼻腔内腫			ヒヨロステアトーム
		中甲介肥大症			耳漏
		鼻中隔湾曲症			乳嘴突起炎
		鼻中隔棘			乳頭突起炎
		上顎竇蓄膿症			耳后膿瘍
		前額竇炎			迷路炎
		副鼻腔カタル			メニエル氏病
		歐氏管カタル			耳喇叭管炎
		歐氏管狭窄			聽神經炎
		鼻血			耳鳴
		鼻臭			耳痛
		外聽道フルンケル			外耳炎
		外聽道癬			耳炎
		耳フルンケル			耳非
		耳内癬腫			耳輪
		外聽道マフセス			鼻軟骨炎
		外聽道炎			口内炎
		外聽道ヒラン			舌炎
		外聽道損傷			鵝口創
外聽道充血	カタル性口腔炎				
耳聾	ソール				
耳聾栓塞	蝦蟇腫				
耳内異物	鼻咽頭炎				
鼓膜炎	咽頭カタル				
外傷性鼓膜炎	乾性咽頭炎				
鼓膜破裂	咽頭カタル				
鼓膜肥厚	咽頭異物				
耳硬化症	扁桃腺炎				
急性中耳炎	アングーナ				
慢性中耳炎	腺高性扁桃腺炎				
中耳炎	口ホ-性扁桃腺炎				
窄孔性中耳炎	腺高性アングーナ				
漿液性中耳炎	破疽性扁桃腺炎				
化膿性中耳炎	口臭炎				
	假性格會布				

數參考表 (續)

病類別	患者數		病類別	患者數	
	計	細目患者		計	細目患者
24 喉頭疾患	62	リンサングーナ	25 氣管支炎	2,008	慢性氣管支カタル
		化膿性扁桃腺炎			鎖肺性氣管支炎
		扁桃腺周圍炎			腐敗性氣管支炎
		扁桃腺肥大			氣管支腫漏
		腺増殖症			氣管支喘息
		耳下腺炎			喘息
		舌下腺炎			アスト-マ
		齒齦炎			氣管支痙攣
		齒石沈着症			肺氣腫
		齒根膜炎			クル-ブ性肺炎
		齒髓破疽			肺炎
		齒髓炎			纖維素性肺炎
		齒槽膿瘍			移動性肺炎
		智齒難生			氣管支肺炎
		智齒化膿性周圍炎			カタル性肺炎
		白齒牙質過敏症			肺結核
		偽齒			肺癆
		上氣道炎			結核
		鼻咽喉頭炎			肺尖カタル
		咽喉頭カタル			肺浸潤
		急性喉頭カタル			初感性肺結核
		喉頭カタル			乾酪性肺炎
腐敗性喉頭炎	肺腎結核				
喉頭潰瘍	肺喉頭結核				
喉頭膿瘍	喉頭結核				
聲門狭窄	咽頭喉頭結核				
聲音嘶啞	肺胸膜結核				
鼻咽頭炎	肋膜肺炎				
鼻咽腔炎	結核性肋膜肺炎				
咽頭内異物	氣管支結核				
鼻咽腔纖維腫	結核性氣管支炎				
咽頭氣管支炎	結核性氣管支周圍炎				
咽喉氣管支炎	肺門腺結核				
喉頭氣管支炎	肺門炎				
急性氣管支炎	肺門淋巴腺炎				
氣管支カタル					
毛細氣管支カタル					

(第十八表) 病類細目別患者

病類別	患者数		病類別	患者数	
	計	患者		計	患者
29 肋膜炎	871	肺門淋巴腺腫脹	其他ノ結核	513	骨結核
		咯血			肋骨カリニス
		氣管支出血			胸骨カリニス
		肺膜炎			結核性脊椎炎
		肋膜炎			胸椎カリニス
		乾性肋膜炎			腰椎カリニス
		濕性肋膜炎			結核性腰椎カリニス
		漿液纖維性肋膜炎			骨盤カリニス
		出血性肋膜炎			大腿カリニス
		化膿性肋膜炎			脊椎カリニス
		陳舊性肋膜炎			脊椎炎
		外傷性肋膜炎			胸椎脊椎炎
		打撲性肋膜炎			結核性關節炎
		心囊肋膜炎			結核性漆關節炎
		心包胸膜炎			皮膚結核
		氣管支肋膜炎			狼瘡
		肋膜炎后胎症			頸腺結核
		結核性肋膜炎			頸腺腫
		結核性膿胸			瘰癧
		結核性腹膜炎			結核性淋巴腺炎
		結核性肋腹膜炎			腺病質
		肋腹膜炎			結核性角膜炎
		膈間膜結核			百日咳
		膈間膜癆			百日咳肺炎
		結核性骨盤腹膜炎			癆咳性肺炎
		膈結核			膿肺
		結核性膈潰瘍			塵肺
		結核性膈カタル			肺膿瘍
		痔瘻			肺壞疽
腎臟結核	膿胸				
膀胱結核	氣胸				
腎及膀胱結核	食道炎				
結核性膀胱三角炎	食道腫物				
結核性睪丸炎	食道痛				
結核性腦膜炎	食道狹窄				
	神經性食道狹窄				

數 參 考 表 (續)

病類別	患者数		病類別	患者数	
	計	患者		計	患者
34 胃及腸カタル	4,131	急性胃カタル	37 其他腸ノ疾患	255	腸潰瘍
		慢性胃カタル			腸出血
		胃カタル			腸痲痛
		胃弱			腹痛
		神經性胃カタル			腸瘻
		急性胃腸カタル			腸アトニー
		慢性胃腸カタル			腸疾患
		胃腸カタル			鼓腸
		胃腸障害			鼓腸炎
		吐乳症			可動性盲腸
		吐瀉			吐糞症
		シフハブシー			腸閉塞
		アスハブシー			上行結腸周圍炎
		消化不良症			肛門周圍炎
		急性腸カタル			肛門結核炎
		慢性腸カタル			肛門膿瘍
		腸カタル			糞瘻
		膜様腸炎			腸腔瘻
		大腸カタル			直腸脱
		酸酵下痢			脱肛
		食事性下痢			肛門潰瘍
		營養障害			肛門裂創
		小兒アトロフィー			肛門靡爛
自家中毒	肛門搔痒症				
胃痛	肛門搔痒核				
胃擴張	痔核				
胃潰瘍	痔出血				
十二指腸潰瘍	便秘				
胃瘻	胆石症				
胃酸過多症	胆石				
幽門瘻	胆石痛				
胃アトニー	肝臟結石				
胃下垂	胆嚢炎				
逆嗜症	胆嚢水腫				
虫様突起炎	肝臟性黄疸				
盲腸炎	熱性黄疸				

(第十八表) 病類細目別患者

病類別	患者數			病類別	患者數		
	計	細目	患者		計	細目	患者
39 腹膜炎	249	肝臟膿瘍	3	43 梅毒	435	腺臟炎	—
		間臟間質炎	1			消 耗 症	1
		肝硬變症	28			カタル性黃疽	133
		肝臟萎縮症	1			第一期梅毒	7
		肝臟炎	7			硬性下疳	28
		酒毒性肝臟炎	1			混合下疳	4
		帶血性肝臟炎	1			侵蝕性下疳	1
		肝臟肥大症	9			第二期梅毒	51
		脾及肝臟肥大症	1			第二期潜伏梅毒	2
		急性腹膜炎	12			梅毒性蒼黴疹	1
		慢性腹膜炎	110			丘疹性梅毒	2
		腹膜炎	100			扁平コンナローム	2
		腹壁炎	1			扁平肝臟腫	1
		滲出性腹膜炎	1			外陰部潰瘍性梅毒疹	1
		化膿性腹膜炎	1			梅毒性濕疹	1
		穿孔性腹膜炎	7			梅毒性淋巴腺炎	—
		骨盤腹膜炎	6			梅毒性淋巴腺腫脹	2
		癒著性腹膜炎	1			第三期梅毒	19
		腹水	8			皮膚グンマ	1
		腺病性腹水	1			大腿ゴム腫	1
限局性腹水	1	脛骨ゴム腫	1				
40 十二指腸虫症	232	十二指腸虫症	230	梅毒性骨膜炎	2		
		アンキロストーム	2	梅毒性潰瘍	2		
		蛔 蟲 症	60	明 頭 梅 毒	1		
		嚙 虫 症	10	梅毒性咽腔炎	1		
41 其他ノ寄生虫症	108	日本住血吸虫	4	喉 頭 梅 毒	—		
		肺ガストマ	9	梅毒性鼻咽腔炎	1		
		肺ニコ虫病	1	梅毒性鼻炎	3		
		フィラリヤ	7	梅毒性内耳	1		
		乳 糜 尿	8	梅毒性胃炎	1		
		象 皮 症	1	腸 梅 毒	1		
		其他寄生虫	8	梅毒性肺炎	1		
		胃腸ガスバフシー	1	梅毒性肝臟肥大	1		
		胃腸アトニー	5	肝臟ゴム腫	1		
		胃腸下垂症	1	肝臟ゲヒリス	1		
42 其他消化器ノ疾	143	内臟下垂症	2	生殖器梅毒	1		
				梅毒性睾丸炎	1		

數 參 考 表 (續)

病類別	患者數			病類別	患者數		
	計	細目	患者		計	細目	患者
45 淋	723	睾丸梅毒	1	46 膀胱ノ疾患	193	尿道狭窄	27
		梅毒性子宮内膜炎	1			尿道周圍膿瘍	2
		梅毒性紅疹炎	1			淋性膀胱炎	6
		梅毒性視神經網膜炎	1			膀胱尿道炎	9
		梅毒性網膜炎	1			淋毒性膀胱尿道炎	1
		腦 梅 毒	30			淋毒性精系炎	2
		梅毒性腦膜炎	1			淋毒性副睾丸炎	74
		脊 髓 梅 毒	4			淋毒性攝護腺炎	3
		脊 髓 癆	25			淋毒性子宮内膜炎	6
		タ - ベ ス	3			子宮頸管淋	2
		神經梅毒	1			子宮淋疾	17
		梅毒性神經痛	5			膿 漏 眼	20
		梅毒性神經衰弱	1			淋毒性結膜炎	10
		梅毒性關節炎	2			淋毒性關節炎	15
		梅毒性膝關節炎	2			淋毒性ロイマチス	1
		梅毒性貧血	1			淋毒性骨膜炎	1
		微 毒	129			尿道ホリープ	1
		梅毒(妊娠中)	1			膀胱カタル	179
		遺傳梅毒	19			大腸筋性膀胱炎	1
		後天性梅毒	1			膀胱結石	3
先天性梅毒	28	膀胱脱出	2				
潜伏梅毒	30	膀胱神經症	1				
胎 毒	1	尿 閉	7				
口腔梅毒	2	47 腎臟炎	659	急性腎炎	150		
軟性下疳	50			慢性腎炎	189		
				陰莖下疳	1	腎臟炎	185
下 疳	4			慢性細尿管腎炎	2		
橫 痃	49			急性ネフローゼ	3		
ア -	2			ネフローゼ	5		
鼠蹊淋巴腺炎	14			妊娠腎炎	36		
化膿性鼠蹊腺炎	5			萎縮腎炎	89		
急性淋疾	28			遊走腎炎	3		
慢性淋疾	51			腎臟結石	8		
トリツマス	4	腎臟膿瘍	1				
淋毒性尿道炎	443						

(第十八表) 病類細目別患者

病類別	患者数			病類別	患者数		
	計	細	目患者		計	細	目患者
48 其他ノ腎臓及 附屬器疾患	77	腎臓周圍膿瘍	1	膿	炎	14	
		腎盂炎	60	膿	莖	1	
		腎盂膀胱炎	1	膿管擦過傷	1		
		腎臓破裂	1	膿	脱	2	
		血尿症	1	膿周圍炎	1		
		發作性ヘモグロビン	1	ペルトリン氏腺炎	7		
		子宮頸管カタル	20	陰部膿爛	1		
		頸管カタル	1	陰門炎	1		
		陳舊性頸管カタル	1	陰部潰痒症	6		
		子宮膿部膿爛	1	外陰部炎	1		
		子宮膿部潰瘍	1	大唇陰血腫	1		
		子宮膿爛	1	輸卵管炎	1		
		子宮炎	4	ラツパ管炎	29		
		急性内膜炎	1	ラツパ管膿腫	1		
49 子宮炎	503	子宮内膜炎	322	化膿性喇叭管炎	1		
		流産後ノ内膜炎	3	卵巣炎	10		
		産褥内膜炎	1	子宮附屬器炎	44		
		出血性子宮内膜炎	7	化膿性骨盤結締織炎	1		
		出血性内膜炎	1	骨盤結締織炎	2		
		子宮内膜實質炎	18	骨盤膿腫	1		
		子宮實質炎	57	卵巣剥出后ノ欠陥	1		
		子宮外膜炎	26	欠陥症	1		
		子宮周圍炎	41	更年期症	1		
		子宮位置異狀	14	卵巣機能障害	1		
		子宮後屈	54	月經障害	22		
		癒著性後屈	7	不妊症	1		
		子宮前屈	2	アレキサンダー術后	1		
		子宮發育不全	13	膀胱子宮癒炎	1		
子宮萎縮症	1	化膿性睪丸炎	1				
子宮下垂	6	睪丸水腫	1				
子宮脱出	4	精系炎	1				
子宮痙攣痛	1	攝護腺炎	11				
子宮瘻瘻	7	膀胱活約筋瘻瘻	1				
子宮出血	33	尿道結石	2				
子宮膿腫	1	尿道破裂	1				
子宮膿部エロジナン	2						

50 其他泌尿生
殖器ノ疾患

348

數 參 考 表 (續)

病類別	患者数			病類別	患者数		
	計	細	目患者		計	細	目患者
51 妊娠ニ因スル 疾患及流産	257	陰囊水腫	19	産褥熱	42		
		陰莖腫爛	15	産褥	9		
		輸卵管炎	1	流産後ノ發熱	2		
		包皮炎	3	産後	1		
		インボテンツ	1	産後心臟衰弱	1		
		遺精	1	産後ノ衰弱	3		
		妊娠	49	分娩後體壁下垂	1		
		惡疽	79	分娩後ノ下肢麻痺	1		
		妊娠浮腫	2	流産後ノ胎盤遺殘	4		
		妊娠位置異常	4	胎盤癒著症	4		
		妊娠出血	1	前置胎盤	5		
		妊娠子宮ニ因スル 壓迫症	1	胎盤附着剝離	3		
		妊娠苦難症	3	胎盤ホワイプ	1		
		子宮外妊娠	7	分娩	11		
胎胎妊娠	1	異常分娩	4				
双胎妊娠	1	羊膜水腫	1				
羊水過多症	6	惡疽蓄積症	1				
子宮外妊娠破裂後血 ノ貧	1	陣痛	7				
子瘡	6	乳腺炎	38				
早産	6	乳房炎	15				
流産	78	化膿性乳腺炎	8				
早期破水	1	化膿性乳房炎	6				
過熱兒分娩	1	乳汁分泌不良	1				
狭窄骨盤分娩	1	急性淋巴腺炎	10				
葡萄狀鬼胎	9	淋巴腺炎	46				
産褥子宮復舊不全	3	化膿性淋巴腺炎	20				
子宮復古不全症	1	慢性淋巴腺炎	—				
子宮收縮不全症	5	淋巴腺肥大症	1				
會陰破裂	9	淋巴腺腫	4				
分娩時ニ於ケル 會陰破裂	1	頸腺炎	58				
産後下血過多症	1	頸部水脉腺炎	1				
分娩後ノ出血	6	頸部淋巴腺膿瘍	2				
産後ノ貧血	4	腋窩窩大腸腺炎	43				
		腋下腺炎	8				
		股腺炎	11				

52 産ニ因スル疾患

131

53 乳房ノ疾患

68

54 淋巴腺疾患

231

(第十八表) 病類細目別患者

病類別	患者數		病類別	患者數	
	計	患者		計	患者
55 腦溢血及腦栓塞	254	鼠蹊腺炎	58 其他神經系患ノ	1,131	癩瘡
		顎下水腺腫痛			疥瘡
		急性淋巴管炎			脚踏病
		淋巴管炎			腦病
		腦溢血			腦神經衰弱症
		腦出血			神經衰弱症
		腦エンボリー			ヒステリー
		エンボリー			ヒステロノイ
		腦栓塞			ヒステロニイ
		腦動脈トロンボセ			依刺昆垚里
		半身不隨			ノイローゼ
		偏癱			外傷性神経痛
		脊髄炎			神經症
		外傷性頭髓炎			神經過敏症
56 脊髄及延髓ノ疾	15	球麻痺	腦過敏症		
		潜水器病	神經質		
		神經炎	神經心悸亢進症		
		神經麻痺	迷走神經緊縮症		
57 末梢神經病	14	脊髄狀突起知覺症	眩暈		
		吃逆症	不眠症		
		腦腫瘍	神經性不眠症		
		腦内肉腫	痲癩素質		
		腦水腫	夜尿病		
		小腦性運動失調	精神病		
		手術失調症	痲痺性癡呆		
		腦充血	進行性マヒ狂		
		腦貧血	痲痺狂		
		ベルキンソン氏病	妄想性癡呆症		
		震顫痲痺	梅毒性癡呆症		
		假性筋肉肥大症	老人性癡呆症		
		脊髄膜炎	早發性癡呆症		
		顔面神經痲痺	破瓜病		
軟口蓋痲痺	緊張症				
頭痛	げらのいや				
神經痛	げらふれにい				
		躁鬱病			
		躁鬱病			
		憂鬱病			
		憂鬱病			

數參考表 (續)

病類別	患者數		病類別	患者數			
	計	患者		計	患者		
60 骨及關節ノ疾患	255	躁病	63 双物ニ傷スル	222	粘液囊炎		
		癱瘓病			粘液囊腫		
		メラニコリ			腱鞘炎		
		ヒホコンドリ			ガングリオン		
		變質症			腫痛		
		局質症			ヒグローム		
		神經變質症			61 其他運動器患ノ	232	胸關節節核腫
		精神薄弱症			強直及攣縮		
		痲瘋愚			痲瘋攣縮		
		充畜性痲愚			脊髓硬化症		
		ヘベフレニー			肺腸筋疲勞		
		急性酒吝性幻覺症			先天性胸乳筋化骨症		
		酒狂			筋腫		
		急性骨髓炎			骨折及脱臼		
慢性骨髓炎	骨折傷						
骨膜骨髓炎	脱臼						
痲癩性脊髄炎	創傷						
胸骨骨炎	創傷						
腐骨疽	切斷						
骨疽	切創						
骨傷	辨狀						
骨膜炎	刺創						
骨膜炎後ノ遺症	手術創						
陳舊性骨膜炎	縫合創						
外聽道骨膜炎	打撲傷						
急性關節炎	挫傷						
關節炎	挫傷						
化膿性關節炎	擦過傷						
化膿性膝關節炎	裂創						
化膿性膝蓋粘液囊炎	乳嘴裂傷						
膝關節炎	刺創						
慢性關節炎	刺創						
關節癒著症	腎損傷						
關節水腫	脊髓損傷						
	64 鈍器ニ傷スル	671					

(第十八表) 病類細目別患者

病類別	患者数			病類別	患者数										
	計	細目	患者		計	細目	患者								
65 寒熱ニ因ルス者	73	火熱	傷	70	腹壁膿瘍	痛	1								
			傷	3		熱性膿瘍	1								
			傷	3		陰囊膿瘍	1								
		刺傷	離創	7		毒麻疹	疹	51							
			狀創	1			痒疹	11							
			馬蹄傷	1			天疱瘡	2							
			肉創	1			帶狀ヘルペス	2							
			銃創	1			匍行疹	7							
			咬傷	26			胸部ヘルペス	1							
			電撃傷	2			ヘルペス	3							
66 其他ノ外傷	232	捻挫	挫	91	陰部ヘルペス	疹	1								
			挫	92		水泡疹	4								
			挫	92		結節性紅斑	5								
		震盪	邊傷	3		渗出性中疹	疹	1							
			傷	—			藥疹	1							
			傷	—			皮膚壞疽	1							
			傷	—			癩疽	204							
		損傷	異物	6		皮膚炎	炎	18							
			異物	1			カブレン	1							
		67 癩、癬、蜂窩織炎急性膿瘍	756	フルンケル		癩	103	エロシヨシ	爛	4					
癬	75				腎部ビラシ	炎	1								
癬	26					疥癬性皮膚炎	病		1						
鼻中隔癬	3						皮膚脂漏		漏	3					
鼻孔癬	1								軟性脂漏	漏	1				
鼻腔癬	1									濕疹	疹	431			
鼻前庭癬	1										鼻腔疱疹	疹	1		
鼻翼癬	2											外耳道濕疹	疹	4	
鼻入口部癬	1												耳滯狀濕疹	疹	2
癬	1													紅汗斑	斑
カルブケル	89	汗斑	斑	32											
蜂窩織炎	163		水乾癬	癬	6										
結核織炎	3			苔癬	癬	7									
手結核織炎	1				面癬	癬	3								
膿瘍	264					面癬	癬	3							
化膿	14						面癬	癬	3						
痛	2							面癬	癬	3					
耳下膿腫	1								面癬	癬	3				
鼻翼附着部膿瘍	1									面癬	癬	3			
耳輪膿瘍	1										面癬	癬	3		

數 參 考 表 (續)

病類別	患者数			病類別	患者数		
	計	細目	患者		計	細目	患者
68 其他皮膚ノ疾患	1,254	顔面アケネ	疹	1	アロペチア	疹	1
			尋常性瘡癩	4		鬼頭紙	5
			瘡癩	1		爪床炎	19
			酒顔鼻炎	2		爪溝炎	1
			毛囊炎	3		疥癬癩	14
			膿疱疹	60		癬癩	5
			膿疱性深膿疱	1		膿癩	2
			鼻腔濕疹	6		指肉芽腫	1
			癩疹	1		小腫物	3
			癩疹	1		潰瘍	60
69 トラホーマ	1,041	陰萎	痔	1	トラホーマ	瘡	2
			丹毒	53		文身	1
			黃癬	1		角皮症	1
			白癬	15		黒癬	1
			輪癬	1		トラホーマ	958
			頑癬	43		トラホーマ	65
			陰癬	2		トラホーマ	9
			披糖疹	2		トラホーマ	1
			紅斑批糖疹	2		トラホーマ	8
			指掌角化症	1		顆粒性結膜炎	5
70 其他皮膚ノ疾患	70	紅斑性手掌角化症	疹	1	眼瞼炎	炎	5
			紅斑性手掌角化症	1		眼瞼緣炎	20
			角化性瘡癩	1		眼瞼濕疹	2
			鵝眼	9		眼瞼濕疹	8
			母斑	1		睫毛亂生	1
			先天性母斑	1		内反症	3
			色素性母斑	5		眼瞼内翻症	42
			アテローム	7		麥粒腫	4
			尖症性粉瘤	1		霰粒腫	16
			雀班	1		眼瞼膿瘍	3
白皮病	1	下垂症	1				
白癬	5	急性結膜炎	146				
尋常性白斑	4	ノロー性結膜炎	9				
翠皮症	1	義膜性結膜炎	5				
多發性硬化症	1	水泡性結膜炎	30				
禿頭症	70	ロホー性結膜炎	21				

(第十八表) 病類細目別患者

病類別	患者数		病類別	患者数	
	計	患者		計	患者
70 其他ノ眼及附屬器ノ疾患	1,581	ブール性結膜炎	翼狀贅片	7	
		結膜フリクテン	角膜表層炎	13	
		カタル性結膜炎	腺病性角膜炎	1	
		アンギナ結膜炎	角膜乾燥症	6	
		重桿菌性結膜炎	角膜上皮剝離	4	
		眼瞼結膜炎	角膜膿瘍	6	
		流行性結膜炎	角膜翳	19	
		出血性結膜炎	角膜白翳	2	
		慢性結膜炎	角膜癒著痕	1	
		腺病性結膜炎	癒著性白斑	3	
		結膜炎	角膜腐蝕症	1	
		結膜ホリープ	角膜實質炎	112	
		結膜乾燥症	角膜潰瘍	63	
		結膜充血	蓄膿性角膜潰瘍	3	
		涙囊炎	角膜軟化症	5	
		涙囊膜漏症	角膜ブド-腫	3	
		涙腺炎	前房蓄膿症	1	
		涙管閉塞	鞏膜炎	9	
		急性角膜炎	鞏膜化角膜炎	1	
		角膜炎	鞏膜穿孔	1	
		角膜浸潤	葡萄膜炎	1	
		化膿性角膜炎	虹彩炎	27	
		硬化性角膜炎	虹彩毛様體炎	3	
		濕疹性角結膜炎	毛様體炎	1	
		濕疹性角膜炎	脈絡膜炎	4	
		彌蔓性角膜炎	網膜炎	31	
		點狀性角膜炎	中心性網膜炎	18	
		角膜フリクテン	網膜出血	11	
		水泡性角膜炎	網膜剝離	1	
		フリクテン	色素性網膜炎	5	
		腺病性角膜フリクテン	蛋白尿性網膜炎	1	
		フリクテンパンヌス	網膜脈絡膜炎	2	
		水泡性パンヌス	網膜血管怒張	1	
角膜パンヌス	網膜黄斑部萎縮	1			
芒把狀角膜炎	中心性動脈栓塞	1			
プテリギューム					

數參考表 (續)

病類別	患者数		病類別	患者数	
	計	患者		計	患者
71 癌腫	226	視神経網膜炎	直腸癌	8	
		視神経炎	上顎癌	1	
		視神経萎縮	喉頭癌	3	
		視神経再発症	肺臓癌	1	
		視神経消耗症	肝臓癌	8	
		視神経アトロヒー	肝臓腫瘍	2	
		白内障	尿道癌	2	
		眼カメラクト	膀胱癌	1	
		硝子體洞濁	子宮癌	76	
		硝子體出血	子宮頸部癌	1	
		外傷性眼内出血	子宮膈部癌	1	
		緑内障	膈皮癌	1	
		眼筋マヒ	外陰部癌	1	
		動眼神経マヒ	乳房癌	11	
		内斜視	乳房癌	1	
		調節器痙攣	皮膚癌	1	
		亂視	肉腫	4	
		近視	骨盤内腫	2	
		遠視	睾丸肉腫別出後衰弱	1	
		視力障害	子宮筋腫	25	
		眼精疲労	子宮筋腫性ホリープ	1	
		疳眼	子宮筋腫出血	1	
		タンノシ囊炎	子宮纖維腫	1	
		眼摘出	子宮腫瘍	1	
		眼外傷	子宮ホリープ	1	
		眼内異物	子宮頸部ホリープ	1	
		義眼挿入	卵巣囊腫	14	
		眼球癆	卵巣腫瘍	1	
夜盲症	囊腫	1			
初生兒眼病	腎囊腫	1			
口唇癌	腎臓腫瘍	1			
舌癌	囊腫	1			
咽頭癌	膀胱腫瘍	1			
食道癌	陰囊尖平ム	2			
胃門狭窄	コングローム	1			
膈門狭窄	外陰部コングローム	1			
下行性腸癌	鼻内腫	1			
	喉頭ホリープ	1			
	肺臓悪腫瘍	3			

72 其他ノ腫瘍

91

(第十八) 表病類細目別患者數參考表 (續)

病 類 別	患 者 數			病 類 別	患 者 數		
	計	種	目 患者		計	種	目 患者
胸部内皮細胞腫	1			74 中 毒	35	パヒナール中毒	3
脾及腎腫瘍	1					猫イラズ中毒	1
廻盲部腫瘍	1					藥 疹	1
頸腺腫瘍	1					ヒリ 疹	1
頸頸部纖維腫	1					鉛 中 毒	3
眼瞼腫瘍	1					體 血 出 血	1
腫 瘍	6					脾 部 出 血	4
脂 腺 腫	1					腹 壁 瘻	2
脂肪瘤化膿	1					腹 部 瘻 孔	1
疣 贅	2					瘻 孔	1
有 贅	1					初 生 兒 發 熱	1
尋常性疣贅	3					下 肢 浮 腫	1
贅 瘤	1					浮 腫	1
腫 瘤	1			75 其 他	44	石 灰 沈 着	1
皮膚囊腫	1					單 純 性 萎 縮 症	1
尖圭贅肉	1					指 腹	1
乳房部纖維腫	1					砂 毛	1
脊 推 破 裂	1					尿 癆	1
先天性斜頸	1					整 復	1
兔 唇	4					病 後 衰 弱	2
内 臟 足	1					探 明 血	1
内 臟 足 馬	1					不 明 熱	4
跚 趾	1					パ ー レ ン	1
脫 肛	4					不 明	16
73 先天性畸形	44			計	75 病	健康 診 斷	2
ヘルニヤ	8						
腹壁ヘルニヤ	1						
腹壁脱腸	1						
鼠蹊ヘルニヤ	11			計	75 病	31,399	1,203 病
鼠蹊脱腸	2						31,399
脱腸嵌頓	2						
包 莖	5						
臍ヘルニヤ嵌頓	1						
食 品 中 毒	10						
魚 肉 中 毒	3						
酒 精 中 毒	4						
モルヒネ中毒	8						
カルモナン中毒	1						

附 録 事業計畫並處務經過摘要

一、發 端
本縣ノ衛生統計ハ部分的又ハ小範圍ニ於テハ相當精密ナルモノナ
キニシモ非レ共一般疾病ニ關シ縣下全般ヲ通ジテ綜合シタル統計
ノ據ルベキモノナク衛生各般ノ施設上甚ダ遺憾トシタル處ナリ而
シテ如斯統計ハ日常傷病者ノ診療ヲ擔當スル醫師ノ協力ニ依ルニ
アラザレバ作製シ難キモノナルコトハ言テ俟タズ本會ハ茲ニ鑑ミ
ル處アリ偶々第二回國勢調査ニ際會シタルヲ以テ好機逸スベカラ
ズトナシ昭和五年一月以降大々ノ機關ニ請リ昭和五年十月一日ヲ
期シ之ヲ決行スルコトトナセリ

二、目 的
本調査ハ縣下ニ於ケル傷病分布ノ狀勢ヲ調査シ縣民保健衛生改善
方策樹立ノ資トナシ併セテ醫療制度ニ關スル各般ノ調査ニ便スル
ヲ目的トス

三、調 査 範 圍
本會所屬郡市醫師會ノ會員ハ勿論 本縣内所在軍隊、官衙公署、其
他各方面ニ於テ施設經營ノ醫療機關ニ於テ取扱ヒタル總テノ傷病
者ヲ包括ス

四、調 査 要 目
本調査ハ事務ノ手續ト經費トノ關係ヲ考慮シ其調査要目モ緊切有
效ニシテ簡明ナルモノヲ撰ビ左ノ通り定メタリ

- 一、患者住所 二、患者性別 三、患者年令 四、傷病名
- 五、患者新舊別 六、患者職業又ハ家計ノ主ナル職業
- 七、患者資力程度

五、調 査 擔 當 者
本調査ヲ擔當シタル者次ノ通りニシテ特ニ會員外ノ各醫療機關ガ
本調査ニ協力ヒラシメタルハ其結果ヲ完壁ナラシメタリト確信ス

- 一、本會所屬各郡市醫師會會員 1,013名
- 二、各種醫療機關
 - 縣立川邊病院 同鴨江病院 同沼津病院
 - 日本赤十字社静岡診療所
 - 静岡簡易保險健康相談所 濱松簡易保險健康相談所
 - 静岡刑務所 同濱松支所 同沼津支所
 - 名古屋鐵道局濱松工場 同静岡運輸事務所静岡治療所
 - 同濱松治療所
 - 東京鐵道局新橋運輸事務所沼津治療所
 - 濱松衛成病院 同高射砲第一聯隊 同飛行第七聯隊
 - 静岡衛成病院 同歩兵第三十四聯隊
 - 三島衛成病院 同野戰重砲兵第二聯隊 同 同第三聯隊
 - 淡海軍病院
 - 静岡市 濱松市 沼津市
 - 志太郡島田町 濱名郡和地村
 - 專賣局見付出張所 同濱松出張所
 - 富士瓦斯紡績小山工場 同濱津工場 [東京モスリン沼津工場
 - 富士製紙第一工場 同第二工場 同第三工場
 - 富士製紙芝川工場 東洋紡績濱松工場 日清紡績濱松工場

東洋モスリン静岡工場 三光紡績會社 久根鐵業所
日本絹織島田工場 日本絹糸工場
静岡腦病院 沼津腦病院

六、療屬取扱患者調査
本調査ハ傷病ニ關スルモノナリト雖モ所謂療屬(按摩マツサージ
鍼灸整復業者等)取扱患者數ヲ併セ調査スルノ必要ヲ認メ即チ附
帶調査トシテ縣下各警察官署ヲ煩ハシテ之ヲ實行シタリ其調査
要目左ノ如シ

- 一、療屬業務別 二、療屬住所 三、取扱患者數
- 七、經 費**
本事業ハ昭和五六年一度ニ涉リテ實施シタリ科目別經費左ノ通り
記

區 分	昭和五年度 決 算	昭和六年度 豫 算	計
人 件 費	255.15	400.00	655.15
印 刷 費 品	195.80	400.00	615.80
通 信 費	51.72	30.00	81.72
雜 費	170.00	50.00	220.00
計	672.67	900.00	1,572.67

八、處 務 ノ 概 況
○ 準 備
實施ニ先タチ次ノ様式ニ依ル用紙並ニ注意書ヲ準備ス

(面 裏)

(第一號用紙)
(面 表)
票 查 調 勢 病
11.5cm

○ 會 員 用

所 屬 醫 師 會	患 者 姓 名	患 者 性 別	患 者 年 令	患 者 住 所
九 八 七 六 五 四 三 二 一	凡 患 患 局 患 本 本 者 患 傷 患 患 患 不 者 者 診 者 者 調 動 資 期 名 療 住 所 年 票 力 業 日 ハ 簿 所 年 票 文 程 ハ 當 診 記 本 ハ 患 和 字 度 本 日 療 載 本 ハ 患 五 ノ ハ 人 初 中 籍 數 者 年 個 認 又 診 ノ 住 一 十 所 定 ハ ノ 主 所 年 月 ハ ニ 家 患 病 居 所 二 日 該 ハ ニ 計 者 ト 所 ス 一 當 リ ノ ナ 認 ノ 何 レ 一 分 者 ナ 患 ル モ ナ 間 ハ 患 者 存 レ 職 シ ノ ナ 一 患 者 置 カ 業 他 ナ 一 患 者 シ ニ 一 ハ 一 患 者 他 必 種 凡 種 ノ ズ チ 凡 種 部 該 記 凡 種 當 入 患 ス 抹 消 シ ス ラ ヲ 度 ル 度 コ ト	男	女	市 郡 村 町

上(診療費)支辨(中(辛シクシテ支)下(支辨ニ堪)號番一第

患新舊
患新
患患 歳

行發會師醫縣岡靜

(裏面)

九八七六五 四三二一
凡患者職業ハ本業トシテ...

第二號用紙 (面表) 病勢調査票

Table with columns for patient name, sex, age, residence, and medical details.

○會員外醫務機関用

6,000枚

(裏面)

四三二一
本票ハ昭和五年十月一日現在ニ...

第三號用紙 (面表) 病勢調査票

Table with columns for patient name, sex, age, residence, and medical details.

○一般用(療屬ヲ除ク)

5,000枚

第四號用紙

Table with columns for patient name, sex, age, residence, and medical details.

(表)

1,300枚

第五號用紙

田方郡

Table showing population statistics for various districts in the Tamakura region.

紙用紙四半紙版五〇〇枚

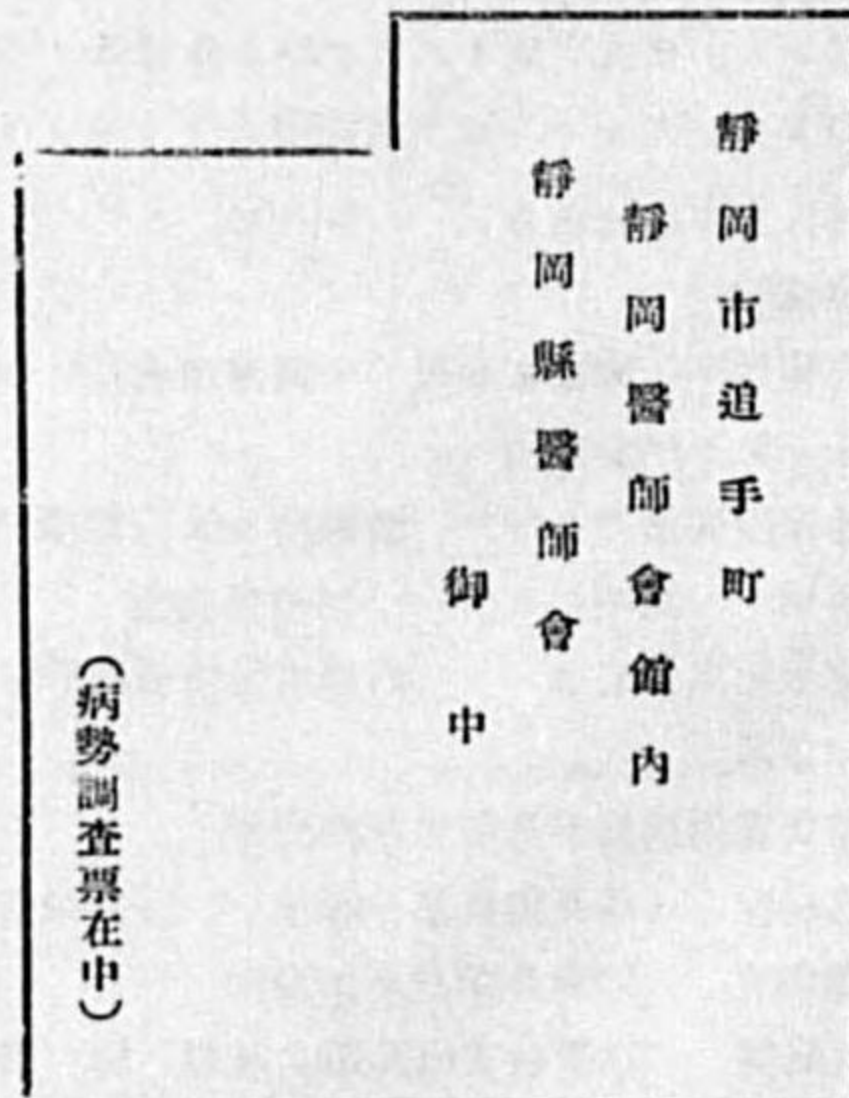
第六號用紙

本用紙ハ第五號用紙ト同シテ町村別ヲ郡市別トナス(500枚)

第七號用紙

本用紙ハ第五號用紙ト異ニシテ町別ヲ郡市別トナス(9,000枚)

還送用封筒 (カード五〇枚収容大)



1,300枚

病勢調査票取扱注意

(1,300)

今回本會ニ於テ實施スル病勢調査ハ未ダ我國ニ於テ先例ナク従而...

尚新聞紙ノ傳ハル處ニヨレバ政府ニ於テ本調査ニ準ジタル「職業ト健康」ノ調査ニ關シテ...

静岡縣醫師會

調査票ノ取扱方ニ付テハ同票裏面熟讀セラルレバ大體判明スベシトハ被有候...

一、本調査ハ昭和五年十月一日現在ニ於ケル取扱患者ニ就キ調査スルモノトス

二、調査當日(十月一日)自午前零時(診察所ニ於テ診察シタル患者)...

三、調査票ハ患者一人一枚トス
四、病症ヲ異ニスル同一患者ヲ二名以上ニテ診察中ノモノハ各主治醫ヨリ...

五、主治醫アル患者ヲ立會診察シタルモノハ調査票開外ニ「立會」ト附記セラルハコト

六、健康保險患者ト雖モ同様ニ調査ヲ行フモノトス

七、入院患者ハ特ニ開外ニ「入院」ト附記セラルハコト

八、市、町、村ノ隔離病舎(静岡、濱松、沼津各市ノ傳染病院ヲ除ク)ニ收容診察中ノ患者ハ...

九、患者住所ハ本籍、住所、居所ノ何レヲ問ハズ市、郡、町、村名迄トシ...

十、傷病名ハ診察中ノ主病ト認ムルモノ一種トシ成ルベク學術的名稱ヲ用ヒ...

十一、調査期日當日ノ初診ヲ新患、其他ヲ舊患トシ其區分ヲ誤ラズルコト

十二、患者職業ハ其ノ主ナルモノ一種ヲ記入シ患者無業ノモノニ限リ...

十三、患者資力程度ハ患者及其家庭ノ經濟狀態等ニヨリ認定セラルハコト

十四、不動文字ノ抹消ハ明瞭ニ行ハルハコト

十五、調査票ノ調製ナリシタルトキハ一括シテ「送付書」ヲ附シ所定ノ封筒ニ封入シテ...

○賞 施

病勢調査票ハ左記要領ニヨリ夫々九月四日別項ノ通り送付ナリセ

イ、醫師會員ニ對シテハ一人當リ約五十枚トシ其他(官公立病院、治療所、鐵道治療所、)

Table showing distribution of questionnaires to various groups.

ロ、本調査ノ完結ヲ期スルメ九月二十九日會員全般ニ互リ左記督促文書ヲ送付シ...

(葉書)

Envelope with address: 静岡県追手町市追手町 御中 and text regarding the survey results.

ハ、調査票ハ受付簿二冊ヲ調製シ一部ヲ郡市醫師會ノ會員分ニ他ヲ其他並ニ療屬分ニ充ツ受付状況次ノ如シ

Table showing the number of questionnaires received and distributed over time.

同十二日	715	30.771	同廿三日 廿八日	229	31.399
同十四日	87	30.858			
同十五日 廿二日	312	31.170			

療養取扱ニ係ルカードハ縣衛生課ニ於テ取纏メ十月二十二日次ノ通り送付セラル

取扱カード數 884枚 患者數 2,639人

ニ、カード不備事項整理カード中記入抹消洩等不備ノモノニ對シ調査ノタメ豫メ照會用カードヲ作製シ之ガ不備事項ヲ指示シ圖書トナシ差出番號毎ニ一括シ所屬郡市醫師會ヲ經テ各會員ニ送達セシム

而シテ本整理ハ十月二十五日ヨリ十一月十日ヲ以テ完了セリ其處理件數1,370枚ニ達シタリ

九、事務日誌摘録

年 月 日	摘 要
昭和五年三月廿八日	第十一回定時總會ニ於テ實施ノ件議決
同 八月廿二日	静岡縣知事其他關係方面へ事業援助ノ義交渉開始
同 九月四日	調査票用紙及關係印刷物各郡市醫師會へ送付
同 同 廿二日	同會員外各醫療機關へ送付
同 十月一日	臨時事務員一人雇傭
同 同 十二日	統計區分要綱決定
同 同 廿六日	町村別分類開始總括各表ノ調製
昭和六年一月六日	臨時事務員二人増員雇傭
同 二月五日	病類分類方針決定
同 自二月六日 至三月十二日	病類分類資料作製
同 自三月十三日 至五月十二日	職業分類資料作製
同 自五月十三日 至六月廿三日	年齡分類資料作製
同 自六月廿四日 至七月十九日	統計書原稿作製
同 六月三十日	臨時事務員一人減員解傭
同 自七月廿日 至九月廿日	資力程度區分資料作製
同 八月卅一日	臨時事務員一人減員解傭

同 九月廿一日	各種材料資料整理
同 九月卅日	臨時事務員一人解傭
同 十月十五日	印刷原稿完成

昭和六年十二月十日印刷

昭和六年十二月十五日發行

非賣品

静岡縣醫師會

静岡市富士見町二番地

印刷人 深尾新松

振替口座東京五二七九八番

電話一七九五番

静岡市富士見町二番地

印刷所 深尾活版所

14. 6/1-260



1200501225256

14.6.

60

終