賃銀統計表

商工大臣官房統計課編

昭和十一年

14.4
947

[illegible]

昭和十一年

賃銀統計表

商工大臣官房統計課

昭和十二年三月刊行

昭和十一年

賃銀統計表

商工大臣官房統計課

昭和十二年三月刊行

14·4
947

緒　言

賃銀調査ガ漸ク其ノ體ヲ成スニ至リシハ明治三十二年統一二號令達ヲ以テ全國商業會議所ニ命ジ農作年雇以下四十八種ノ賃銀ニ付調査報告セシメタルニ始マル　爾後大正九年統第一三一九號令達ヲ以テ調査地ヲ東京以下十三都市ニ限定シ調査勞務者ノ種類ヲ製絲女工以下五十二種ニ變更又ハ增加スル等ノ改正ヲ爲シ來リシガ近時新興工業ノ躍進顯著ナルモノアリ且既存工業ニ付テモ各部門ニ於テ夫々生產手段ノ急速ニ近代化セルモノアルノミナラズ事業自體ニ付テモ其ノ消長尠ナカラザルモノアリテ我國產業經濟事情ノ著シク變化セルニ鑑ミ昭和九年三月商工省令第五號ニ依ル賃銀調査規則ヲ制定シ調査ノ基礎ヲ法令ニ置クト共ニ內容的ニハ調査勞務者ノ種類ヲ擴張シ製絲女工以下七十三種ト爲シ我國主要工業ニ從事スル代表的勞務者ヲ網羅シ調査事項モ單ニ賃銀ノミニ止メズ從來調査セザリシ就業日數、就業時間及調査勞務者數等ニモ及ボスコトトシ同年四月ヨリ同規則ニ據ル調査ヲ爲シ現時ノ經濟組織ニ適應セル賃銀統計ノ作成ニ努メ以テ今日ニ及ベリ

本編ハ昭和十一年中ノ調査資料ヲ取纏メタルモノナルガ尙之ト共ニ長期ニ亘ル觀察ニ資スル爲大正十年以降賃銀指數、明治三十四年以降賃銀指數ヲモ收錄シタル外賃銀對物價指數ノ對照表ヲ揭ゲ實質賃銀ノ觀察ニ資スル等利用上ノ便宜ヲ圖レリ

惟フニ賃銀ハ一面生產費中主要ナル部分ヲ占メ他面勞務者階級ノ收入ノ根源ヲ爲スモノニシテ其ノ昂低ヲ以テ景氣ノ動向ヲ觀察スルヲ得ベク之ガ調査ハ國家ノ產業政策乃至各種企業ノ經營方針樹立上忽諸ニ附スベカラザルハ勿論更ニ勞働問題乃至社會問題檢討上缺クベカラザル資料ヲ提供スルモノナリ本編ガ此等ノ要望ノ幾分ヲ充シ得バ幸甚ナリ

昭和十二年三月

商工大臣官房統計課長　乘杉研壽

凡　例

1　本編ハ昭和九年三月商工省令第五號賃銀調査規則ニ基キ東京、大阪、神戸、京都、名古屋、横濱、廣島、金澤、仙臺、小樽、博多、新潟及高知ノ十三商工會議所ヲシテ夫々其ノ地區内ニ於テ相當信用アリト認メタル工場、會社又ハ個人等ノ中ヨリ調査勞務者ノ種類毎ニ原則トシテ三箇所以上ノ箇所ニ就キ調査報告セシメタル資料ニ依リ之ヲ編成ス

2　調査勞務者ハ繊維工業外十業種ニ從事スル勞務者中技能別區分ニ依リ七十三種ヲ選定シ我國主要工業ニ於ケル代表的勞務者ヲ網羅セリ　但シ見習工、養成工、徒弟又ハ特殊ノ雇傭條件ニ依ル低給者若クハ高給者等ハ之ヲ除外ス

3　調査賃銀ハ毎一箇月間ヲ通算シタル實收賃銀（竝ニ就業日數、就業時間及調査勞務者數）ヲ調査ス　但シ土木建築業ニ從事スル者及日傭人夫ニ付テハ所定日ニ於ケル定額賃銀ヲ調査ス

4　賃銀指數ハ上記賃銀調査勞務者七十三種ニ付昭和九年四月乃至翌十年三月ノ一箇年平均賃銀ヲ 100 トシ單純算術平均ノ方法ニ依リ算出セルモノヲ掲ゲ尚長期ニ亘ル趨勢ノ觀察ニ資スル爲次ノ算出方法ニ依ル賃銀指數二種ヲ掲ゲル外賃銀對物價指數ノ對照表ヲモ掲ゲ實質賃銀ノ觀察ニ資セリ

（イ）**大正十年以降賃銀指數**　本指數ハ昭和九年四月迄ハ調査勞務者五十二種ニ付大正十年乃至十二年ノ全三箇年平均賃銀ヲ 100 トシ單純算術平均ノ方法ニ依リ算出セル指數ヲ掲ゲ昭和九年五月以降ハ調査勞務者七十三種ニ付昭和九年四月ヲ 100 トシ單純算術平均ノ方法ニテ算出セル毎月ノ指數ヲ上記昭和九年四月ノ指數ニ乘ジテ算出ス

（ロ）**明治三十四年以降賃銀指數**　本指數ハ大正十年四月迄ハ調査勞務者二十八種ニ付明治三十三年一箇年平均賃銀ヲ 100 トシ單純算術平均ノ方法ニ依リ算出セルモノニシテ大正十年五月以降昭和九年四月迄ハ調査勞務者五十二種ニ付大正十年四月ヲ 100 トセル指數ヲ上記大正十年四月ノ指數ニ乘ジテ算出セルモノヲ掲ゲ又昭和九年五月以降ハ調査勞務者七十三種ニ付昭和九年四月ヲ 100 トセル指數ヲ上記昭和九年四月ノ指數ニ乘ジテ算出ス

5　本編中調査事實ナキモノハ「—」　調査シ難キ事項ニハ「…」ヲ附セリ

6　本編中賃銀（實額）ノ掲記アリテ指數ナキモノアルハ基準ノ時期ニ於テ該調査ナカリシ爲指數ノ算出不能ナルニ依リ「…」ヲ附セリ

目　次

圖　表

第一圖　賃銀及調査勞務者指數對照
（昭和九年四月乃至翌十年三月ノ一箇年平均ヲ100トス）

第二圖　業種別賃銀指數
（昭和九年四月乃至翌十年三月ノ一箇年平均賃銀ヲ 100 トス）
其ノ一、其ノ二

第三圖　明治三十四年以降賃銀指數
（明治三十三年一箇年平均賃銀ヲ 100 トス）

第四圖　賃銀對物價指數ノ變動
（昭和九年四月乃至翌十年三月ノ一箇年平均ヲ 100 トス）

概　要

頁
Ⅰ　賃銀指數……Ⅰ
Ⅱ　就業日數、就業時間、調査勞務者指數…Ⅱ
Ⅲ　明治三十四年以降賃銀指數ノ長期觀察Ⅲ
Ⅳ　賃銀對物價指數ノ變動……Ⅳ

統　計　表

Ⅰ　昭和九年四月乃至翌十年三月ノ一箇年平均賃銀ヲ基準トセル昭和十一年賃銀指數

1　全國（十三都市）平均……2
2　東　京　市……4
3　大　阪　市……6
4　神　戸　市……8
5　京　都　市……10
6　名古屋市……12
7　横　濱　市……14
8　廣　島　市……16
9　金　澤　市……18
10　仙　臺　市……20
11　小　樽　市……22
12　福　岡　市……24
13　新　潟　市……26
14　高　知　市……28

Ⅱ　昭和十一年賃銀（實額）、就業日數及就業時間

1　全國（十三都市）平均……30
2　東　京　市……34
3　大　阪　市……38
4　神　戸　市……42
5　京　都　市……46
6　名古屋市……50
7　横　濱　市……54
8　廣　島　市……58
9　金　澤　市……62
10　仙　臺　市……66
11　小　樽　市……70
12　福　岡　市……74
13　新　潟　市……78
14　高　知　市……82

Ⅲ　調査箇所數及調査勞務者數…86

Ⅳ　大正十年以降賃銀指數
（大正十年乃至同十二年ノ三箇年平均賃銀ヲ100トス）

頁
1 全國(十三都市)平均……88
2 東　京　市……88
3 大　阪　市……88
4 神　戸　市……88
5 京　都　市……90
6 名古屋市……90
7 横　濱　市……90
8 廣　島　市……90
9 金　澤　市……92
10 仙　臺　市……92
11 小　樽　市……92
12 福　岡　市……92
13 新　潟　市……94
14 高　知　市……94

V 明治三十四年以降賃銀指數…94
(明治三十三年一箇年平均賃銀ヲ 100 トス)

VI 賃銀對物價指數ノ變動……94
(昭和九年四月乃至翌十年三月ノ一箇年平均ヲ 100 トス)

(附錄) 內外賃銀指數對照……96
(昭和三年一箇年平均賃銀ヲ 100 トス)

第一圖　賃銀及調査勞務者指數對照

（昭和九年四月乃至十年三月ノ一箇年平均基準）

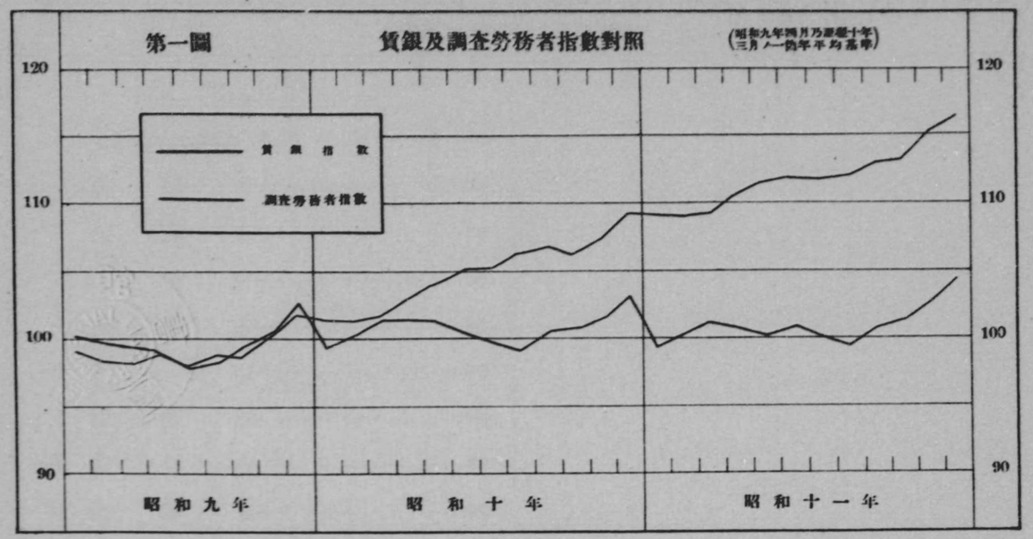

第二圖　業種別賃銀指數

（昭和九年四月乃至十年三月ノ一箇年平均賃銀指數）

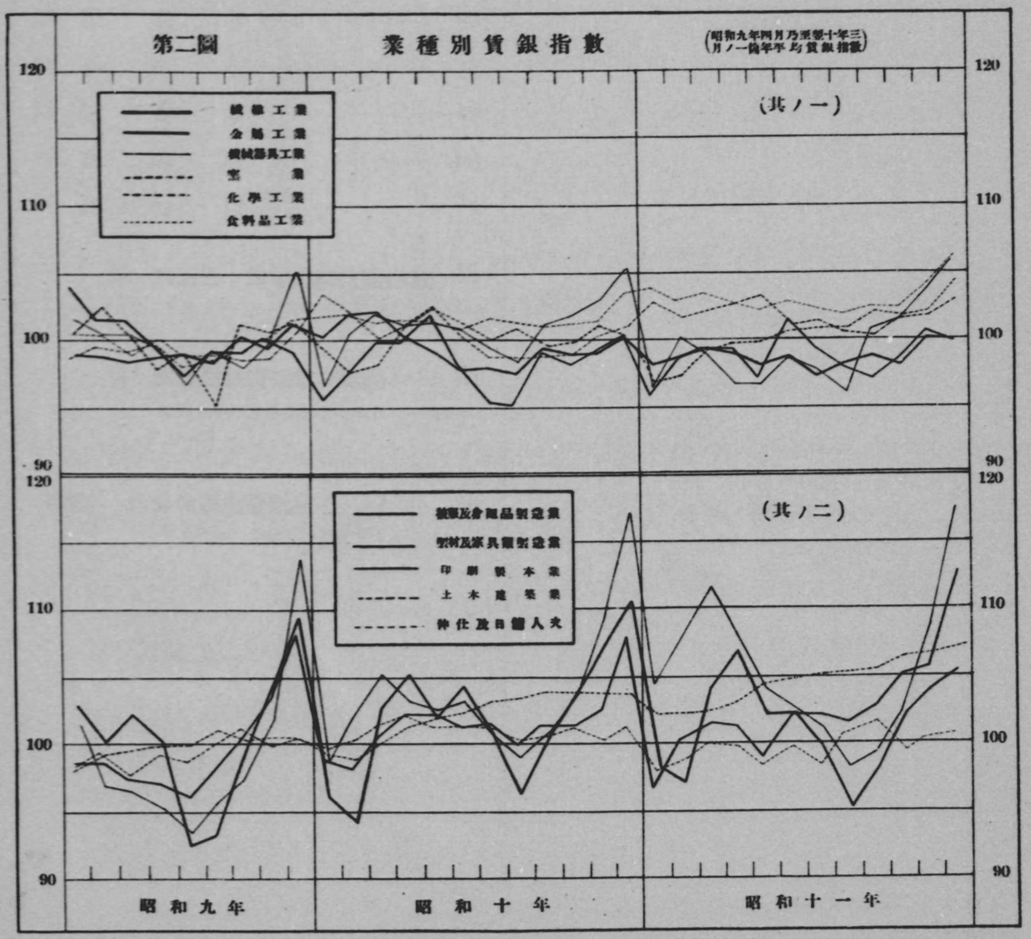

第三圖　明治三十四年以降賃銀指數

（明治三十三年一箇年平均賃銀基準）

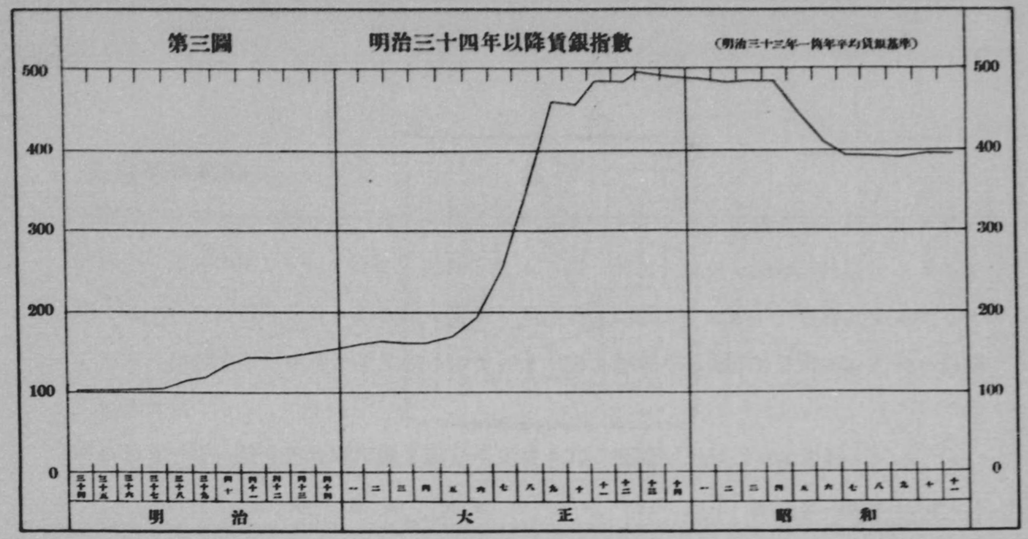

第四圖　賃銀對物價指數ノ變動

（昭和九年四月乃至十年三月ノ一箇年平均基準）

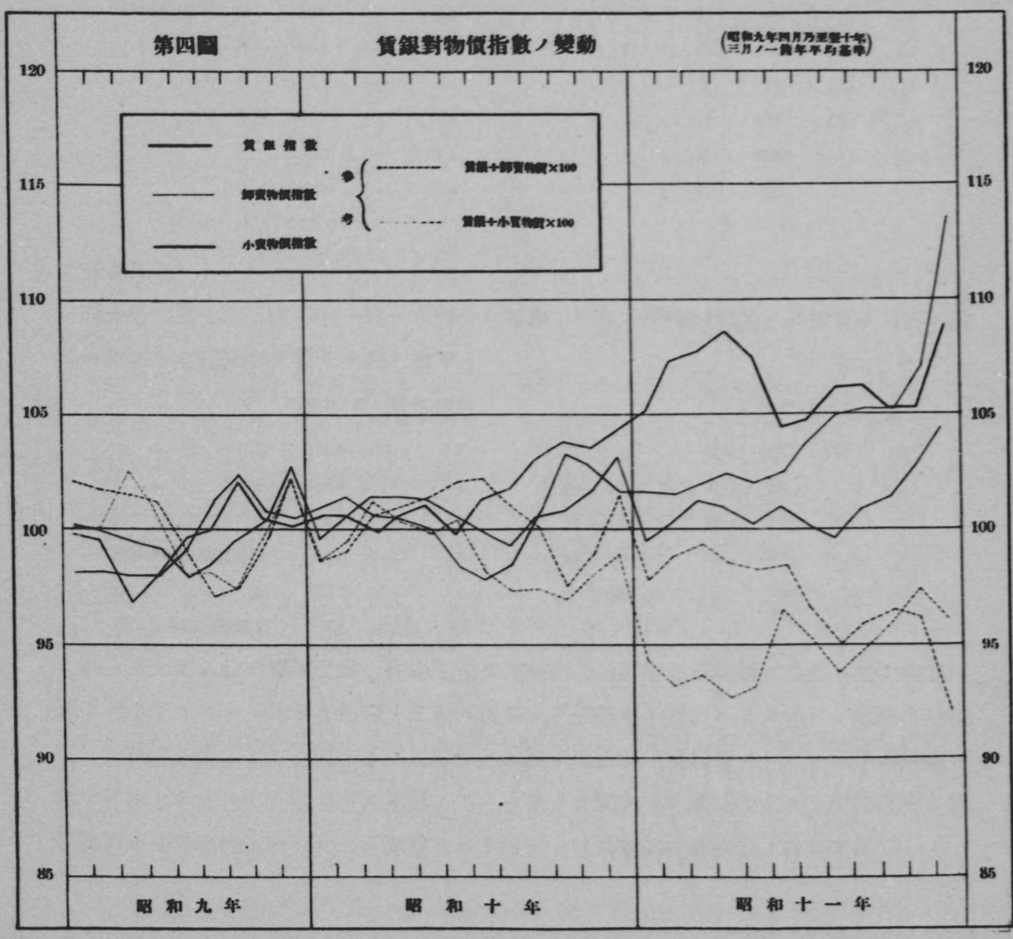

概　要

I　賃　銀　指　數

1　全國平均指數

昭和九年四月乃至翌十年三月ノ一箇年平均賃銀ヲ100トセル賃銀指數ハ總平均ニ於テ昭和十一年ハ101.1ニシテ前年ト係合ニ當ル　而シテ之ヲ月別ニ前年ト比較スルニ上半期ニ於ケル一月以降五月ニ至ル迄ハ五月ノ低下率1.1%ヲ最大トシテ各月共夫々低下ヲ示シ六月以降十二月ニ至ル下半期ニ於テハ十二月ノ昂騰率1.3%ヲ最大トシテ夫々昂騰ヲ示セリ

尙昭和十一年ニ於ケル月別指數ヲ前年ニ比較シ其ノ昂低率ヲ示セバ次ノ如シ

	指數	前年比較 騰(+)低(−)	%		指數	前年比較 騰(+)低(−)	%
昭和十一年一月	99.5	(−)	0.2	昭和十一年八月	99.7	(+)	0.4
二月	100.3	(−)	0.1	九月	100.9	(+)	0.3
三月	101.2	(−)	0.2	十月	101.3	(+)	0.5
四月	100.9	(−)	0.5	十一月	102.9	(+)	1.3
五月	100.2	(−)	1.1	十二月	104.4	(+)	1.2
六月	100.9	(+)	0.4	平均	101.1		0
七月	100.2	(+)	0.3				

業種別指數

調査勞務者七十三種ヲ十一類ニ大別セル昭和十一年ノ業種別指數ノ高低順位及其ノ前年ニ比較セル昂低率ヲ示セバ次ノ如シ

	昭和十一年	前年比較 騰(+)低(−)	%		昭和十一年	前年比較 騰(+)低(−)	%
印刷製本業	105.6	(+)	1.7	窯業	100.7	(+)	0.3
土木建築業	104.9	(+)	2.5	仲仕及日傭人夫	100.0	(−)	1.2
化學工業	103.3	(+)	1.4	機械器具工業	99.4	(−)	1.6
製材及家具類製造業	103.0	(+)	1.2	繊維工業	98.9	(−)	1.4
食料品工業	102.3	(+)	1.7	金屬工業	98.9	(+)	0.2
被服及身廻品製造業	101.6	(−)	0.8				

而シテ上揭ノ如ク繊維工業、金屬工業及機械器具工業等近時我國工業界ニ於テ相當好調ヲ呈シツヽアルニ拘ラズ此等ノ工業ニ從事セル勞務者ノ賃銀ニ於テ殆ンド昂騰ヲ見得ザルハ惟フニ事業繁忙ニ因ル手不足補充ノ爲屢々低給者ノ增員行ハレ之ガ爲平均賃銀ノ低下ヲ示シタルモノト觀ルベク此種ノモノニ在リテ從前ヨリ雇傭セラルヽ勞務者層ノ賃銀收入ハ相當高位ニアルモノト推察スルヲ得ベシ（別項調査勞務者ノ概要參照）

種類別

調査勞務者七十三種中前年ニ比シ昭和十一年ニ於テ昂騰セルモノ 36 種 低下セルモノ 36 種保合ノモノ 1 種ヲ數フルモ更ニ之ヲ業種別ニ昂低又ハ保合ノ職種數ヲ示セバ次ノ如シ

分類	繊維工業 (18種)	金属工業 (4種)	機械器具工業 (9種)	窯業 (5種)	化學工業 (9種)	食料品工業 (7種)	被服及身廻品製造業 (4種)	製材及家具類製造業 (4種)	印刷製本業 (2種)	土木建築業 (7種)	仲仕及日傭人夫 (4種)	合計 (73種)
昂騰セルモノ	7	2	2	2	5	3	2	3	2	7	1	36
低下セルモノ	11	2	7	3	3	4	2	1	0	0	3	36
保合ノモノ	0	0	0	0	1	0	0	0	0	0	0	1

2 都市別平均指數

昭和十一年ニ於ケル都市別平均指數ヲ前年ニ比較シ其ノ昂低率ヲ示セバ次ノ如シ

	昭和十一年	前年比較 昂(+)低(−)	%		昭和十一年	前年比較 昂(+)低(−)	%
東京	100.4	(+)	0.2	金澤	102.5	(+)	2.7
大阪	102.8	(+)	1.5	仙臺	103.1	(+)	1.3
神戸	101.6	(+)	0.2	小樽	100.3	(−)	3.7
京都	102.7	(+)	1.0	福岡	102.9	(+)	2.0
名古屋	102.2	(+)	0.2	新潟	101.7	(+)	0.7
横濱	99.3	(−)	1.0	高知	100.1	(−)	1.7
廣島	99.9	(−)	0.4				

II 就業日數、就業時間、調査勞務者指數

就業日數及就業時間 昭和十一年ヲ通觀シテ就業日數ノ最モ多キハ硫酸アンモン製造工(昭和十一年平均一人一ケ月當リ 28.9 日)最モ少キハ沖仲仕(昭和十一年平均一人一ケ月當リ 22.6日)ニシテ一般ニハ 26 日內外ノモノ多シ 就業時間(休憩時間ヲ除ク)ニ於テハ平爐工ノ 11時間 53 分最モ多ク毛絲紡績女工ノ 8 時間 32 分最モ少ク各種調査勞務者(但シ土木建築業所屬ノ勞務者及日傭人夫ヲ除ク)ヲ平均セバ一人一日當リ 10 時間 5 分(昭和十一年平均)ニ當ル 今昭和十一年ニ於ケル平均一人當リ就業日數及平均一人一日當リ就業時間ヲ業種別ニ示セバ次ノ如シ

	就業日數	就業時間
	日	時分
繊維工業	25.3	9.34
金屬工業	25.3	10.58
機械器具工業	25.5	10.51
窯業	25.5	9.37
化學工業	26.4	10.12
食料品工業	26.4	9.54
被服及身廻品製造業	25.7	10.10
製材及家具類製造業	26.5	9.49
印刷製本業	26.3	10.55
仲仕	24.7	10.36

調査勞務者指數 昭和九年四月乃至翌十年三月ノ一箇年平均調査勞務者數ヲ 100 トセル昭和十一年調査勞務者指數ハ 112.1 ニシテ前年ノ 105.1 ニ比較スレバ 6.7% ノ增加ニ當ル 次ニ之ヲ業種別ニ觀ルニ機械器具工業ハ 14.0 %增 被服及身廻品製造業ハ 11.8% 增 仲仕ハ10.6 %增 金屬工業ハ 9.4 %增 窯業ハ 9.3 %增 製材及家具類製造業ハ 5.7% 增 化學工業ハ 4.6 %增 食料品工業ハ 4.4 %增 繊維工業ハ 2.9 %增ヲ示シ印刷製本業ノミハ 2.6%減ヲ示セリ

III 明治三十四年以降賃銀指數ノ長期觀察

明治三十三年ヲ一箇年平均賃銀ヲ基準トセル明治三十四年以降昭和十一年ニ至ル年平均賃銀指數ノ推移ヲ觀ルニ大體ニ於テ大正十三年以前ハ昂騰期 大正十四年以降昭和八年迄ハ低落期 昭和九年以降ハ再ビ昂騰ニ轉ジタモノト觀ルヲ得ベシ

先ヅ昂騰期ト觀ラルル大正十三年以前ニ於ケル情勢ヲ觀ルニ明治三十四年以降大正六年ニ至ル十七年間ハ漸騰期ト謂フベク此ノ期間中前年ニ比シ 10.0%以上ノ昂騰率ヲ示セルハ明治四十年ニ於ケル 12.6%ト大正六年ニ於ケル 15.2%ノ二ケ年ノミニシテ他ハ昂騰率比較的大ナラザリシモ大正七年ニ入ルヤ其ノ昂騰率ハ一躍シテ 32.2% ニ增大シ指數 257.7 トナリ翌八年ニハ本調査開始以來ノ最大昂騰率 37.8% ヲ示シテ其ノ指數 355.1 トナリ同九年ハ昂騰率稍低下セリト雖モ尙 29.9%ヲ示シ指數 461.3 トナレリ 大正十年乃至同十三年ハ所謂歐洲大戰後ノ反動期ニ屬セルモ尙僅少ノ昂騰率ヲ維持シ大正十三年ニ於テハ 495.8 ト本調査開始以來ノ最高指數ヲ示シタリ

次ニ低落期ト觀ラルル大正十四年以降昭和八年ニ至ル期間ノ情勢ヲ觀ルニ大正十四年以降昭和四年迄ハ低落率輕微ニシテ(此ノ期間中ニ於ケル最大低下率ハ昭和二年ノ 1.2 %ニシテ翌三年ノ如キハ 0.6% ノ反騰ヲ示ス)其ノ落勢比較的顯著トナリシハ昭和五年以降ノコトナリ 卽昭和五年一月金解禁實施セラレ諸物價暴落ヲ來スヤ貨銀モ自ラ之ニ影響セラレ同年ノ低下率ハ 6.9% トナリ翌六年ニハ一般財界ノ不況益々甚シク貨銀指數ノ低下率ハ更ニ大トナリ 9.0% ヲ示シ指數 409.2 トナレリ 而シテ翌七年ニハ不況ニ依リ減收傾向ヲ辿ルモノ多カリシモ所謂時局匡救豫算實施セラレタルト金輸出再禁止ノ實施ニ伴フ爲替相場ノ下落ニ因リ輸出貿易ノ好調ヲ來シ貿易品製造業ニ於テ活況ヲ呈スルモノ續出シ又滿洲

事變勃發ノ爲軍需品關係工業ニ於テ繁忙ヲ來セル等ノ事情アリ　此等ノ事業ニ從事セル勞務者ノ賃銀竝ニ諸給與ニ於テ增收ヲ見タル結果賃銀指數ノ低下率ハ 3.4% ニ縮少シ指數 395.3 トナリ越ヘテ同八年ハ引キ續ク非常時豫算ノ實施ニ因リ軍需品關係工業ノ活況ハ一段ト加ハリテ賃銀低下率ハ 0.8% ト更ニ其ノ縮少ヲ示シタリ

而シテ再ビ昂騰ニ轉ジタル昭和九年以降ニ於ケル情勢ヲ觀ルニ昭和七年以降ニ於ケル我國產業界ノ好轉ハ漸ク賃銀指數ニ反映シ昭和九年ノ總平均指數 392.7 ハ前年ニ比シ 0.2% 十年ハ 1.3% ノ昂騰率ヲ示シ來リタルニ十一年ニ入リテ賃銀指數ノ上昇ハ停滯シ前年ノ指數ト保合ヲ示シ 397.9 トナレリ（第三圖參照）

昭和九年以降引續ク非常時豫算ノ實施ニ依リ我國產業特ニ工業方面ノ好調ガ傳ヘラルル時斯クノ如ク賃銀昂騰率ニ著シキ上昇ヲ見ザルハ低給者ノ增員ニ因ル平均賃銀ノ低下作用ニ制約セラルルモノ多キガ如ク觀察セラル（第一圖參照）

賃銀對物價指數ノ變動

貨幣ノ購買力ハ時ト所ヲ異ニスルニ從ヒ變動常ナキモノナルヲ以テ賃銀ノ變動ヲ觀察スルニハ單ニ賃銀トシテノ貨幣量ノミニ依ル觀察ニ止マラズ實質的ニ其ノ購買力ヲモ觀察スルノ要アルベシ　而シテ賃銀ト物價トノ關聯ヲ觀察スル場合賃銀ノ生產費トシテノ意義ヨリ觀察スル場合ニハ賃銀ト卸賣物價トノ關聯ヲ實質的ノモノト觀ル外ナク　又勞務者ノ生活費トシテノ意義ヨリ觀察スル場合ニハ賃銀ト小賣物價又ハ生計費トノ關聯ヲ實質的トスベシ

本省ニ於テハ本省調查ノ賃銀及物價指數ヲ使用シ　賃銀指數÷物價指數×100 ノ方法ヲ以テ算出セル指數ヲ實質賃銀指數トシテ每月公表シ利用ニ供シ來レリ（第四圖參照）

今昭和十一年ニ於ケル此ノ指數ノ推移ヲ觀ルニ　賃銀指數÷卸賣物價指數×100 ノ方法ニ依リ算出セル本年平均指數ハ 96.9 ニシテ之ヲ前年ノ 100.6 ニ比スレバ 3.7% ノ低下ニ當ル　而シテ物價暴騰ヲ示セル本年十二月ニ於ケル指數ハ 92.1 ニシテ前月ノ 96.1 ニ比スレバ 4.2%　本年一月ノ 97.8 ニ比スレバ 5.8% 共ニ著シキ低下ヲ示セリ　又賃銀指數÷小賣物價指數×100 ノ方法ニ依リ算出セル本年平均指數ハ 94.9 ニシテ前年ノ 99.3 ニ比スレバ 4.4% ノ低下ニ當ル　而シテ本年十二月ニ於ケル指數ハ 96.0 ニシテ前月ノ 97.6 ニ比スレバ 1.7% ノ低下ヲ示シ一月ノ 94.5 ニ比スレバ 1.6% ノ昂騰ヲ示セリ　斯カル兩實質賃銀指數ノ變動ハ夫々工業生產費又ハ勞務者大衆ノ消費經濟ニ相異ナル影響ヲ齎シ來レルモノト考フルコトヲ得ベク名目賃銀指數ノ推移ト對照シテ注目ニ値スルトコロナルベシ

統　計　表

I 昭和九年四月乃至翌十年三月ノ一箇年平均賃銀指數

1 全國

年月	繊維工業																		金属工業	
	製糸女工	綿糸紡績女工	絹糸紡績女工	毛糸紡績女工	製造絹糸人工男	綿撚糸女工	絹撚糸女工	綿力織女工	絹力織女工	絹手織女工	人絹力織女工	毛力織女工	染色精練漂白及男工	機械捺染男工	手捺染男工	布帛仕上男工	莫大小縫製男工	莫大小女工	平均	鋳造工	鍛造工
昭和9年(平均)	99·0	99·3	99·3	100·0	102·7	99·0	99·0	99·2	100·2	97·8	98·0	99·2	99·2	99·0	100·1	98·0	99·5	99·4	99·3	100·8	99·5
〃 10年 〃	102·6	100·5	101·3	97·5	89·7	102·3	100·3	111·3	96·4	102·8	100·0	99·0	100·3	103·1	97·6	101·3	99·1	99·9	100·3	98·0	100·9
〃 11年 〃	101·2	100·4	97·4	95·0	90·3	100·3	103·7	100·4	99·0	99·0	104·5	101·0	95·9	106·1	100·0	97·4	88·5	99·4	98·9	101·3	96·0
〃 11年 1月	100·0	101·6	98·2	96·3	92·7	101·3	101·0	99·2	91·0	95·3	90·3	98·4	95·5	104·1	103·3	98·6	101·0	102·2	98·3	99·0	93·0
2	98·8	102·0	97·8	95·3	89·3	100·6	99·0	101·8	97·6	101·8	97·8	101·0	94·5	102·7	98·4	102·3	97·6	100·8	98·8	101·7	95·7
3	102·2	101·1	99·6	95·0	89·0	100·8	101·9	101·7	100·6	107·5	100·3	103·4	94·0	103·2	100·9	93·9	91·5	101·1	99·3	102·0	94·6
4	102·8	99·2	97·8	94·8	88·0	99·5	99·4	101·0	99·2	105·3	105·5	102·2	94·7	104·7	105·9	92·8	89·4	100·8	99·1	105·0	92·9
5	98·1	100·1	95·8	94·5	88·3	98·6	97·9	99·7	102·0	106·3	106·8	102·2	96·1	105·7	93·5	97·0	84·6	101·4	98·3	99·7	93·4
6	101·9	98·9	94·6	94·8	88·7	99·4	101·9	99·5	101·8	98·5	109·5	96·0	98·2	105·3	99·6	96·4	95·1	99·0	98·8	103·0	96·5
7	102·4	98·4	96·4	94·5	87·3	99·5	105·6	99·0	95·2	93·5	104·3	100·8	96·6	108·7	96·5	94·5	84·4	99·6	97·6	105·7	94·4
8	101·9	99·2	96·6	95·3	90·0	98·8	105·7	104·6	99·6	96·5	104·0	97·8	97·1	108·2	94·0	96·9	84·1	98·8	98·3	99·7	95·5
9	100·2	100·2	97·0	94·5	91·0	98·0	109·6	100·0	99·4	99·0	104·5	99·4	97·7	110·3	104·0	96·1	82·6	96·8	98·9	100·3	95·4
10	101·8	100·4	96·8	94·8	91·7	101·0	107·0	98·6	100·6	96·0	104·5	103·0	94·8	101·3	103·7	92·9	82·1	96·7	98·2	99·7	98·8
11	103·0	101·6	99·4	95·3	93·3	102·3	107·9	99·0	100·4	90·5	110·8	102·4	93·3	110·3	105·1	111·8	82·1	96·3	100·3	103·0	102·8
12	104·4	101·1	98·2	95·8	93·3	101·5	107·0	100·2	101·6	96·3	112·0	104·8	96·8	109·7	100·4	95·1	84·4	100·6	100·2	99·3	98·5

年月	化學工業						食料品工業							被服及身廻品製造業					製材及	
	洋紙製造男工	製造硫酸アンモン工	石鹸製造男工	製革工	搾油工	平均	小麦製粉工	清酒醸造工	麦酒醸造工	醤油醸造工	精製糖工	菓子製造男工	繊詰男工	平均	洋服仕立男工	製帽男工	靴工	下駄工	平均	製材工	指物工
昭和9年(平均)	98·5	98·3	99·0	100·8	99·0	99·7	98·8	99·8	98·4	99·5	99·5	99·7	100·5	99·5	102·6	100·0	99·0	100·8	100·6	99·9	100·0
〃 10年 〃	101·0	100·3	101·4	99·5	100·6	101·9	101·6	102·5	102·3	98·7	99·7	100·9	98·8	100·6	100·1	105·0	101·4	103·1	102·4	100·5	102·5
〃 11年 〃	101·0	101·0	105·5	103·0	98·1	103·3	101·0	106·1	101·9	97·4	106·5	99·1	103·9	102·3	99·3	97·0	102·9	107·2	101·6	101·4	105·0
〃 11年 1月	102·2	105·3	107·4	98·5	97·9	103·9	104·6	105·8	102·6	100·9	104·7	100·8	100·3	102·8	87·8	105·0	101·3	99·9	98·5	99·3	98·7
2	102·3	100·7	104·8	101·3	97·3	103·1	103·1	106·5	101·7	98·0	101·2	100·4	102·0	101·8	83·1	103·3	100·7	101·9	97·3	99·8	103·0
3	101·2	101·0	103·5	112·5	97·7	103·7	102·4	107·8	100·7	97·3	104·0	100·5	103·0	102·2	102·2	101·7	107·6	105·5	104·3	100·5	105·5
4	101·8	101·7	103·1	105·0	99·4	103·0	98·0	111·8	105·9	96·9	102·3	99·9	103·9	102·7	110·1	103·3	110·1	104·9	107·1	98·6	105·3
5	101·3	100·7	102·3	104·3	97·9	102·5	99·9	…	109·4	96·8	109·8	97·9	105·5	103·2	102·9	96·7	103·6	106·2	102·4	99·8	104·5
6	99·8	99·3	104·1	108·5	97·1	102·8	98·7	…	101·7	98·1	105·7	96·2	105·9	101·1	105·4	96·3	101·6	106·6	102·5	101·8	101·5
7	100·3	98·7	107·1	107·5	97·9	102·6	98·7	…	103·0	95·7	107·0	96·7	107·3	101·4	97·7	97·0	100·1	105·9	100·2	101·5	100·4
8	101·2	99·0	107·9	99·5	96·7	102·1	100·8	…	98·3	96·1	107·8	97·8	102·3	100·5	80·8	94·0	98·5	108·0	95·3	102·9	102·4
9	99·5	99·7	106·3	101·3	98·4	102·6	97·6	…	98·4	98·5	105·2	98·8	102·8	100·2	89·5	91·0	102·7	110·2	98·4	103·9	105·6
10	99·8	100·3	105·3	96·5	97·7	102·7	102·3	104·0	98·3	97·2	108·3	98·9	102·6	101·7	107·1	90·0	102·2	109·8	102·3	103·5	108·1
11	100·0	102·7	105·5	95·5	98·1	104·0	103·3	102·0	100·0	95·6	108·0	100·2	103·4	101·8	111·3	91·0	102·1	113·1	104·4	102·4	112·2
12	101·3	104·0	108·8	105·8	100·7	106·2	102·0	102·5	99·9	96·5	113·0	99·8	105·8	102·8	112·9	90·0	105·1	114·9	105·7	102·2	114·3

均賃銀ヲ基準トセル昭和十一年賃銀指數

平均

屬工業	機械器具工業										窯業					化學工業				
鋼壓延工	鍍金工	平均	鋳鉄工	木型工	旋盤工	鋳削工	研磨工	鎔接工	リベッター	組立工	仕上工	平均	セメント製造工	硝子製造工	陶器磁器工	煉瓦型工	瓦型工	平均	硫酸製造工	マッチ製造男工	マッチ製造女工	和紙製造男工	
101·2	100·8	100·5	100·2	100·3	99·8	100·5	99·0	100·7	100·2	100·2	99·6	100·1	100·0	100·2	100·5	100·8	101·9	100·7	99·3	99·8	103·2	99·4	9
93·2	102·7	98·7	100·5	98·6	102·1	101·6	102·5	101·0	101·6	98·2	103·0	101·0	100·7	100·3	99·6	98·8	102·6	100·4	102·7	108·3	104·8	98·4	10
91·8	106·4	98·9	98·9	95·5	99·7	97·0	101·5	101·2	103·0	95·8	102·3	99·4	100·0	102·0	101·4	98·7	101·6	100·7	99·7	116·0	107·8	97·7	11
87·4	104·7	96·0	94·0	90·1	97·1	93·4	96·8	105·2	103·2	90·3	98·5	96·5	101·1	102·5	101·3	89·9	90·3	97·0	106·7	117·5	101·7	97·6	1
92·0	105·3	98·7	98·8	92·4	99·6	103·9	98·3	103·3	107·0	95·1	102·2	100·1	100·9	101·2	100·9	94·6	90·3	97·6	104·3	113·7	107·3	96·4	2
94·6	106·3	99·4	96·6	89·0	101·2	97·6	99·0	101·3	105·6	95·3	104·5	98·9	100·6	102·3	103·1	93·8	95·6	99·1	103·0	113·2	103·8	97·6	3
93·6	106·0	99·4	95·2	92·3	95·5	92·7	96·5	99·3	107·6	94·0	98·5	96·8	99·8	102·8	100·0	96·3	100·1	99·8	99·3	113·3	104·2	99·4	4
92·6	104·3	97·5	98·0	92·1	97·4	94·0	96·0	102·8	95·8	95·1	98·7	96·7	100·3	101·2	99·4	98·3	100·9	99·8	100·7	115·5	105·0	94·9	5
94·8	111·1	101·4	96·2	93·1	96·8	94·1	107·5	98·1	105·4	98·0	98·8	98·7	99·6	102·2	99·4	100·3	102·4	100·9	97·0	112·8	109·3	97·4	6
90·2	106·3	99·2	96·1	101·3	95·7	94·9	107·8	94·1	97·8	92·9	99·0	97·7	99·3	101·3	100·1	100·6	103·8	101·0	97·0	113·2	104·8	96·7	7
89·0	107·9	98·0	96·2	95·5	95·8	86·9	104·0	97·6	97·4	91·8	99·5	96·1	99·2	101·2	100·6	103·0	101·0	101·0	96·7	115·3	106·2	96·6	8
89·6	104·1	97·4	100·1	97·5	101·3	101·6	104·5	100·4	101·8	95·3	104·9	100·8	99·6	100·4	102·2	102·4	106·4	102·2	96·7	117·3	107·3	96·6	9
91·0	104·3	98·5	102·5	97·9	103·8	100·6	102·5	101·7	101·8	97·9	106·5	101·7	99·9	101·9	103·8	100·0	104·4	102·0	97·0	117·5	111·8	98·7	10
93·2	104·6	100·9	106·9	101·5	108·5	104·7	100·5	105·2	103·6	97·7	104·7	103·7	100·3	102·5	104·9	99·9	104·1	102·3	98·7	120·0	115·8	100·0	11
92·6	110·1	100·1	107·4	100·5	105·6	101·7	105·5	106·9	110·6	106·2	110·8	106·1	100·2	102·5	103·4	101·4	114·9	104·5	99·0	121·2	114·5	100·3	12

家具製造業			印刷製本業			土木建築業								仲仕及日傭人夫					總平均	前年總平均	
漆器職工	疊刺工	平均	活版植字工	製本男工	平均	大工	左官	石工	瓦葺工	繊筋工	煉瓦積工	ペイント職工	平均	陸仲仕	沖仲仕	日傭男人夫	日傭女人夫	平均			
99·5	100·9	100·1	99·1	99·2	99·2	100·5	100·8	99·8	101·1	99·6	99·2	100·1	100·2	99·0	99·3	100·0	100·5	99·7	99·8		9
99·8	104·5	101·8	103·4	104·2	103·8	101·5	102·7	103·0	100·9	103·2	103·5	101·4	102·3	100·3	102·0	101·9	100·6	101·2	101·1		10
98·1	107·5	103·0	103·6	107·5	105·6	105·4	105·5	106·2	104·9	105·6	104·8	102·0	104·9	99·1	98·5	102·2	100·0	100·0	101·1		11
97·0	93·5	97·1	102·7	106·7	104·7	102·9	103·8	102·2	101·4	103·7	103·8	100·0	102·5	95·9	99·6	99·5	98·2	98·3	99·5	99·7	1
98·0	101·7	100·6	107·5	109·3	108·4	102·9	103·8	102·5	101·4	103·7	103·5	100·5	102·6	97·1	100·5	99·5	98·4	98·9	100·3	100·4	2
96·9	104·1	101·8	110·6	111·7	111·6	102·9	103·9	102·4	101·5	104·1	103·5	100·5	102·7	100·9	100·4	100·0	99·2	100·1	101·2	101·4	3
96·8	105·3	101·5	104·5	110·5	107·7	103·5	103·9	103·5	102·7	104·9	103·7	100·3	103·2	100·9	100·5	100·2	98·4	100·0	100·9	101·4	4
96·7	108·8	99·4	100·8	107·3	104·1	104·4	105·7	106·7	104·3	104·9	104·3	102·5	104·7	97·1	96·8	101·6	99·2	98·7	100·2	101·3	5
97·3	108·4	102·3	100·4	104·9	102·7	104·6	105·7	107·1	105·5	105·3	104·7	102·4	105·0	97·3	100·8	102·2	99·5	100·0	100·9	100·5	6
97·5	109·2	102·2	99·1	103·3	101·2	105·3	105·9	108·2	105·7	105·0	104·1	102·5	105·2	97·8	93·6	103 3	100·3	98·8	100·2	99·9	7
98·3	104·1	101·9	96·6	100·1	98·4	105·5	105·7	108·1	106·0	106·0	105·3	102·2	105·5	98·0	99·0	104·5	102 0	100·9	99·7	99·3	8
98·4	104·2	103·0	97·3	101·3	99·3	105·5	105·8	107·7	105·8	107·0	105·4	103·1	105·8	103·1	97·8	104·3	101·7	101·7	100·9	100·6	9
98·0	111·8	105·4	100·2	104·3	102·3	108·3	106·8	108·5	107·3	107·2	106·1	103·4	106·8	99·4	94·8	104·5	100·5	99·8	101·4	100·8	10
98·9	110·8	106·1	104·7	113·2	109·0	108·6	107·3	108·4	108·1	107·2	106·1	103·0	107·0	100·0	98·6	103·8	100·2	100·7	102·9	101·6	11
104·3	127·6	112·1	116·9	118·5	117·7	109·2	107·7	109·0	108·1	107·2	106·2	104·0	107·3	100·6	100·1	103·1	100·4	101·1	104·4	103·2	12

I 昭和九年四月乃至翌十年三月ノ一箇年平均賃銀ヲ基準トセル昭和十一年賃銀指數 (續)

2 東京市

年月	繊維工業																		金属工業	
	製絲女工	絹絲紡績女工	絹絲紡績女工	毛絲紡績女工	製造絹絲男工	綿織絲女工	絹織絲女工	綿力織女工	絹力織女工	絹手織女工	人絹力織女工	毛力織女工	浸染精練漂白及染男工	機械捺染男工	手捺染男工	布帛仕上男工	莫大小編男工	莫大小女工	平均	平爐工	鑄造工
昭和9年(平均)	100	98	102	100	–	98	101	99	101	100	93	99	98	98	105	97	100	99	99·3	100	101
〃 10年 〃	100	104	92	97	–	107	99	105	94	102	112	101	98	104	94	106	98	98	100·7	99	94
〃 11年 〃	99	103	90	91	–	110	101	98	99	96	140	102	96	97	97	97	103	98	101·0	98	84
〃 11年 1月	103	107	98	92	–	108	101	104	89	88	109	98	95	94	80	101	99	96	97·8	96	81
2	99	110	96	92	–	114	97	104	97	101	137	110	96	89	86	100	105	103	102·1	101	82
3	100	107	95	93	–	115	99	104	105	109	137	105	90	86	117	90	109	105	103·9	100	78
4	99	103	95	90	–	110	99	103	98	98	152	99	91	104	119	96	104	97	103·4	103	82
5	99	100	89	89	–	107	100	96	104	107	147	96	95	106	119	99	99	95	108·6	98	86
6	99	99	87	89	–	107	99	96	103	97	162	99	94	108	104	101	99	91	102·0	97	82
7	97	97	85	90	–	107	108	95	96	96	143	100	97	106	81	96	101	93	99·3	93	83
8	97	99	85	90	–	107	105	92	94	93	138	101	97	99	78	88	99	96	97·5	94	83
9	97	99	87	90	–	107	99	95	98	93	136	101	99	99	87	91	103	99	98·8	96	84
10	97	101	87	92	–	114	100	97	100	90	131	107	95	83	97	89	102	101	99·0	99	86
11	101	104	89	93	–	111	101	97	100	85	138	104	101	94	96	105	104	99	101·3	97	88
12	101	104	87	93	–	111	99	97	103	91	148	104	105	99	96	110	106	97	103·0	99	88

年月	化學工業						食料品工業							被服及身廻品製造業					製材及	
	洋紙製造男工	硫酸アンモン製造工	石鹸製造男工	製革工	搾油工	平均	小麥製粉工	清酒醸造工	麥酒醸造工	醤油醸造工	精製糖工	菓子製造男工	繰詰男工	平均	洋服仕立男工	製帽男工	靴工	下駄工	平均	製材工	指物工
昭和9年(平均)	99	96	98	101	99	99·1	99	91	98	99	99	99	100	97·9	103	102	98	101	101·0	100	103
〃 10年 〃	102	102	106	105	101	101·9	106	108	102	100	100	100	95	101·6	99	94	104	99	99·0	103	93
〃 11年 〃	101	105	102	117	103	104·1	102	116	93	101	102	103	95	101·7	99	92	102	106	99·8	105	100
〃 11年 1月	104	111	113	109	102	104·8	104	116	106	106	110	113	95	107·1	80	98	88	91	89·3	104	86
2	105	103	103	119	102	103·3	107	119	95	103	100	102	96	103·1	81	86	104	96	91·8	103	92
3	101	103	100	120	101	103·3	104	116	89	99	100	100	95	100·4	102	84	123	98	101·8	103	109
4	101	99	103	121	99	103·2	103	129	91	98	93	99	95	101·1	109	88	96	97	97·5	106	105
5	100	105	101	120	107	104·2	96	…	94	102	102	101	96	98·5	100	93	100	99	98·0	108	102
6	99	104	101	122	109	104·0	99	…	85	99	101	100	96	96·7	103	94	98	99	98·5	105	88
7	101	104	106	120	101	104·0	99	…	94	101	104	103	95	99·3	108	94	95	99	99·0	105	84
8	101	104	105	117	101	103·7	100	…	90	101	102	102	96	98·5	77	95	90	112	93·5	105	93
9	98	106	103	111	106	103·7	96	…	91	103	98	102	96	97·7	72	91	98	114	93·8	105	106
10	98	107	91	113	101	102·4	106	…	93	96	102	102	95	99·0	107	93	107	123	107·5	104	110
11	99	108	98	113	101	105·3	106	107	93	103	103	103	93	101·1	109	94	108	124	108·8	104	109
12	99	105	101	119	103	106·2	99	108	90	101	103	103	95	99·9	136	92	112	124	116·0	105	118

屬工業			機械器具工業										窯業						化學工業				
鋼壓延工	鍍金工	平均	鋳物工	木型工	旋盤工	轉削工	研磨工	鎔接工	リベッター	組立工	仕上工	平均	セメント製造工	硝子製造工	陶器繞輪工	煉瓦型工	瓦型工	平均	硫酸製造工	マッチ製造男工	マッチ製造女工	和紙製造男工	
98	101	100·0	101	101	100	99	99	101	98	101	101	100·1	100	100	101	102	102	101·0	99	100	101	99	9
103	99	98·8	93	99	100	104	100	102	111	102	100	101·2	101	95	83	94	101	94·8	99	102	97	103	10
93	101	94·0	98	97	95	99	95	102	110	97	101	99·3	103	93	80	93	97	93·2	97	111	100	101	11
95	93	91·3	90	97	95	102	97	95	106	82	98	95·8	106	96	81	85	84	90·4	105	109	85	105	1
95	99	94·3	88	97	96	101	96	95	116	99	99	98·6	107	91	81	82	90	90·2	100	103	94	101	2
99	98	93·8	85	95	96	102	95	102	109	99	102	98·3	108	94	81	82	94	91·8	100	106	94	105	3
97	108	97·5	97	98	92	96	92	98	109	96	96	97·1	103	91	80	98	103	95·0	97	109	100	100	4
91	105	95·0	91	93	90	91	91	104	117	112	94	98·1	103	92	78	99	96	93·6	98	110	100	97	5
95	111	96·3	89	96	95	99	96	102	130	92	101	100·0	100	92	80	102	97	94·2	93	108	102	98	6
88	110	93·5	98	96	92	96	93	97	106	91	96	96·1	103	90	77	92	96	91·6	92	111	103	98	7
85	108	92·5	108	99	97	105	101	106	101	89	105	101·2	100	88	79	92	98	91·4	92	113	98	102	8
87	105	93·0	105	95	94	99	96	102	102	95	101	98·8	100	91	81	96	107	95·0	93	116	98	102	9
92	88	91·3	107	99	99	100	98	106	100	91	103	100·3	101	97	32	96	110	97·2	94	113	106	99	10
94	89	92·0	105	96	95	96	91	107	106	100	100	99·6	101	100	80	98	97	95·2	100	117	111	101	11
93	92	93·0	111	101	101	103	98	112	119	117	111	108·1	100	99	81	92	94	93·2	100	117	106	105	12

家具類製造業			印刷製本業			土木建築業								仲仕及日傭人夫					總平均	前年總平均	
漆器塗工	疊刺工	平均	活版植字工	製本男工	平均	大工	左官	石工	瓦葺工	鐵筋工	煉瓦積工	ペイント塗工	平均	陸仲仕	沖仲仕	日傭男人夫	日傭女人夫	平均			
100	103	101·5	97	101	99·0	100	100	100	100	100	100	99	99·9	99	99	102	102	100·5	99·7		9
102	97	98·8	101	96	98·5	99	100	99	99	104	100	101	100·3	104	103	97	99	100·8	100·2		10
98	99	100·5	92	97	94·5	101	101	99	102	112	100	100	102·1	113	102	99	105	104·8	100·4		11
95	93	94·5	97	99	98·0	99	100	99	99	105	100	100	100·3	108	100	95	99	100·5	99·2	99·5	1
94	94	95·8	99	101	100·0	99	100	99	99	105	100	100	100·3	107	99	95	96	99·3	99·3	100·8	2
96	94	100·5	96	98	97·0	99	100	99	99	105	100	100	100·3	114	100	97	103	103·5	100·5	100·9	3
94	93	99·5	86	95	90·5	99	100	99	99	106	100	100	100·4	113	102	96	106	104·3	100·3	100·1	4
95	96	100·3	94	96	95·0	99	100	99	101	106	100	100	100·7	113	103	98	105	104·8	101·6	99·3	5
95	100	97·0	92	96	94·0	99	100	99	103	106	100	100	101·0	115	103	99	105	105·5	100·1	98·6	6
98	107	98·5	84	92	88·0	99	100	99	103	109	100	100	101·4	112	102	100	104	104·5	98·6	98·4	7
97	93	97·0	91	95	93·0	99	100	99	103	112	100	100	101·9	112	103	102	106	105·8	98·6	97·7	8
97	94	100·5	90	92	91·0	101	100	98	103	120	100	100	103·1	115	103	98	106	105·5	99·1	99·6	9
98	94	101·5	91	98	94·5	105	101	99	103	123	101	101	104·7	114	102	105	106	106·8	100·5	100·0	10
100	113	106·5	90	96	93·0	106	104	99	103	123	101	101	105·3	114	102	103	108	106·8	101·8	100·8	11
118	118	114·8	95	107	101·0	106	104	101	103	123	101	101	105·6	117	107	103	113	110·0	104·5	104·9	12

I 昭和九年四月乃至翌十年三月ノ一箇年平均賃銀ヲ基準トセル昭和十一年賃銀指數（續）

3 大阪市

年 月	繊維工業 製絲女工	綿絲紡績女工	絹絲紡績女工	毛絲紡績女工	人造絹絲製造男工	綿撚絲女工	絹撚絲女工	綿力織女工	絹力織女工	絹手織女工	人絹力織女工	毛力織女工	浸染、精練及漂白男工	機械捺染男工	手捺染男工	布帛仕上男工	莫大小編男工	莫大小女工	平均	金屬工業 平爐工	鑄造工
昭和9年(平均)	-	100	100	101	-	100	-	100	-	-	-	100	97	100	99	99	101	99	99.7	103	103
〃 10年 〃	-	100	98	98	-	104	-	98	-	-	-	97	106	102	105	105	100	102	101.3	93	94
〃 11年 〃	-	98	99	100	-	105	-	97	-	-	-	98	98	116	126	111	73	110	102.6	105	98
〃 11年 1月	-	103	95	99	-	107	-	96	-	-	-	90	101	104	107	104	104	98	100.7	101	97
2	-	103	96	99	-	108	-	96	-	-	-	90	102	105	108	105	104	98	101.2	100	97
3	-	97	103	96	-	103	-	99	-	-	-	99	101	109	108	99	89	105	100.7	101	97
4	-	97	99	98	-	104	-	97	-	-	-	99	102	109	125	106	90	108	102.8	103	97
5	-	97	99	100	-	104	-	97	-	-	-	100	101	109	133	108	60	121	102.4	102	97
6	-	97	97	102	-	104	-	95	-	-	-	101	101	109	131	109	60	113	101.6	109	98
7	-	97	99	101	-	105	-	95	-	-	-	99	95	123	130	116	60	113	102.8	109	98
8	-	97	99	100	-	105	-	95	-	-	-	99	95	124	132	117	60	114	103.1	108	98
9	-	96	99	100	-	104	-	96	-	-	-	101	95	123	132	118	61	115	103.3	107	98
10	-	96	100	100	-	103	-	97	-	-	-	100	96	124	133	117	61	113	103.3	108	98
11	-	95	100	100	-	103	-	99	-	-	-	100	95	124	134	119	61	112	103.5	108	98
12	-	95	99	101	-	104	-	99	-	-	-	101	96	124	133	119	61	114	103.8	109	98

年 月	金屬工業 鋼壓延工	鍍金工	平均	機械器具工業 鍛冶工	木型工	旋盤工	鉋削工	研磨工	鎔接工	リベッター	組立工	仕上工	平均	窯業 セメント製造業	硝子製造工	陶器繪畫工	煉瓦型工	瓦型工	平均	化學工業 硫酸製造工	マッチ製造男工	マッチ製造女工	和紙製造男工	
昭和9年(平均)	108	99	103.3	100	98	103	-	-	101	-	-	99	100.2	99	100	99	101	-	99.8	100	-	-	-	9
〃 10年 〃	74	109	92.5	103	103	94	-	-	96	-	-	108	100.8	102	99	95	98	-	98.5	106	-	-	-	10
〃 11年 〃	80	116	99.8	104	110	96	-	-	98	-	-	111	103.8	97	107	88	101	-	98.3	101	-	-	-	11
〃 11年 1月	74	113	96.3	102	108	94	-	-	96	-	-	112	102.4	101	96	88	97	-	95.5	108	-	-	-	1
2	74	112	95.8	102	107	93	-	-	97	-	-	112	102.2	101	97	88	97	-	95.8	108	-	-	-	2
3	78	117	98.3	102	111	95	-	-	97	-	-	111	103.2	97	97	93	97	-	96.0	107	-	-	-	3
4	78	107	96.3	104	106	95	-	-	97	-	-	111	102.6	97	124	87	97	-	101.3	101	-	-	-	4
5	78	113	97.5	103	107	97	-	-	98	-	-	111	103.2	99	105	88	102	-	98.5	101	-	-	-	5
6	81	117	101.3	104	110	97	-	-	98	-	-	111	104.0	95	107	86	102	-	97.5	97	-	-	-	6
7	82	117	101.5	104	110	98	-	-	98	-	-	110	104.0	94	108	86	102	-	97.5	98	-	-	-	7
8	82	117	101.3	104	111	97	-	-	98	-	-	110	104.0	95	109	87	102	-	98.3	97	-	-	-	8
9	82	118	101.2	105	111	97	-	-	98	-	-	110	104.2	96	109	87	102	-	98.5	98	-	-	-	9
10	82	119	101.8	105	111	97	-	-	98	-	-	110	104.2	97	110	88	102	-	99.3	98	-	-	-	10
11	82	117	101.3	105	111	97	-	-	98	-	-	111	104.4	96	108	88	103	-	98.8	97	-	-	-	11
12	83	119	102.3	105	113	98	-	-	99	-	-	112	105.4	96	108	93	103	-	100.0	98	-	-	-	12

年 月	化學工業 洋紙製造男工	硫酸アンモン製造工	石鹸製造男工	製革工	搾油工	平均	食料品工業 小麥製粉工	清酒釀造工	麥酒釀造工	醬油釀造工	精製糖工	菓子製造男工	罐詰男工	平均	被服及身廻品製造業 洋服仕立男工	製帽男工	靴工	下駄工	平均	製材及家具類製造業 製材工	指物工
昭和9年(平均)	99	100	99	100	99	99.5	101	-	99	98	101	97	100	99.3	100	97	99	99	98.8	99	98
〃 10年 〃	103	99	100	91	108	101.2	100	-	107	105	95	110	106	103.8	101	112	102	107	105.5	103	107
〃 11年 〃	103	98	102	96	101	100.2	101	-	98	106	118	110	122	109.2	102	103	105	107	104.3	108	107
〃 11年 1月	108	103	109	84	104	102.7	99	-	97	103	107	121	117	107.3	108	114	105	105	108.0	106	106
2	108	104	110	87	105	103.7	99	-	98	105	108	121	118	108.2	108	114	104	106	108.0	106	106
3	108	104	106	90	104	103.2	99	-	100	105	120	119	121	110.7	107	115	104	108	108.5	108	106
4	109	104	101	90	103	101.3	99	-	97	105	118	107	131	109.5	108	114	105	108	108.8	108	106
5	105	97	97	90	98	98.0	99	-	100	105	122	111	131	111.3	102	91	105	107	101.3	108	107
6	100	95	100	101	97	98.3	99	-	95	106	115	111	122	108.0	99	93	105	106	100.8	108	107
7	99	95	101	101	99	98.8	99	-	98	106	116	105	121	107.5	96	94	105	106	100.3	108	107
8	99	96	101	101	99	98.8	101	-	98	107	122	102	118	108.0	98	98	106	108	102.5	110	107
9	99	95	100	100	100	98.7	102	-	99	107	122	103	119	108.7	99	100	105	107	102.8	110	107
10	99	95	100	101	100	98.8	105	-	99	107	122	104	119	109.3	99	99	105	105	102.0	110	107
11	99	96	100	101	100	98.8	106	-	99	107	122	106	121	110.2	98	99	105	108	102.5	109	108
12	100	96	100	101	100	99.2	106	-	101	106	124	106	121	110.7	98	99	106	108	102.8	110	108

年 月	製材及家具類製造業 漆器塗工	彫刻工	平均	印刷製本業 活版植字工	製本男工	平均	土木建築業 大工	左官	石工	瓦葺工	鐵筋工	煉瓦積工	ペイント塗工	平均	仲仕及日傭人夫 陸仲仕	沖仲仕	日傭男人夫	日傭女人夫	平均	總平均	前年總平均	
昭和9年(平均)	99	98	98.5	99	99	99.0	100	100	100	100	100	100	100	100.0	100	99	100	100	99.8	99.8		9
〃 10年 〃	103	106	104.8	106	108	107.0	100	100	100	100	100	100	100	100.0	100	105	100	100	101.3	101.3		10
〃 11年 〃	105	106	106.5	104	117	110.5	100	100	100	100	100	100	100	100.0	102	97	100	100	99.8	102.8		11
〃 11年 1月	104	106	105.5	106	118	112.0	100	100	100	100	100	100	100	100.0	98	104	100	100	100.5	102.2	100.8	1
2	105	106	105.8	106	119	112.5	100	100	100	100	100	100	100	100.0	98	104	100	100	100.5	102.5	101.0	2
3	105	106	106.3	104	116	110.0	100	100	100	100	100	100	100	100.0	107	95	100	100	100.5	102.8	100.4	3
4	105	106	106.3	104	116	110.0	100	100	100	100	100	100	100	100.0	108	95	100	100	100.8	103.2	101.0	4
5	104	106	106.3	104	116	110.0	100	100	100	100	100	100	100	100.0	101	96	100	100	99.3	102.3	101.3	5
6	106	105	106.5	103	115	109.0	100	100	100	100	100	100	100	100.0	101	96	100	100	99.3	102.0	101.2	6
7	106	105	106.5	103	115	109.0	100	100	100	100	100	100	100	100.0	102	96	100	100	99.5	102.2	101.2	7
8	106	106	107.3	104	117	110.5	100	100	100	100	100	100	100	100.0	101	96	100	100	99.3	102.6	101.5	8
9	105	105	106.8	104	116	110.0	100	100	100	100	100	100	100	100.0	102	96	100	100	99.5	102.8	101.7	9
10	105	106	107.0	104	116	110.0	100	100	100	100	100	100	100	100.0	102	96	100	100	99.5	102.9	101.6	10
11	106	106	107.3	104	118	111.0	100	100	100	100	100	100	100	100.0	99	96	100	100	98.8	103.0	101.2	11
12	107	106	107.8	106	121	113.5	100	100	100	100	100	100	100	100.0	101	99	100	100	100.0	103.6	101.8	12

I　昭和九年四月乃至翌十年三月ノ一箇年平均賃銀ヲ基準トセル昭和十一年賃銀指數（續）

4　神戸市

年月	纖維工業																			金屬工業	
	製絲女工	綿絲紡績女工	絹絲紡績女工	毛絲紡績女工	人造絹絲製造男工	綿撚絲女工	絹撚絲女工	綿力織女工	絹力織女工	絹手織女工	人絹力織女工	毛力織女工	浸染精練、漂白及男工	機械捺染男工	手捺染男工	布帛仕上男工	莫大小編男工	莫大小女工	平均	平爐工	鑄造工
昭和9年(平均)	103	97	-	100	-	95	-	96	-	-	-	102	99	97	99	90	102	102	98.5	100	100
〃 10年 〃	92	110	-	101	-	115	-	111	-	-	-	94	100	108	102	112	94	96	102.9	-	102
〃 11年 〃	79	112	-	100	-	113	-	120	-	-	-	105	92	106	122	106	92	98	103.8	-	104
〃 11年 1月	82	111	-	101	-	114	-	116	-	-	-	107	98	106	101	104	102	104	103.8	-	102
2	81	113	-	101	-	113	-	116	-	-	-	105	91	…	129	131	97	101	107.1	-	104
3	82	111	-	102	-	113	-	116	-	-	-	106	95	…	133	95	87	101	103.7	-	106
4	85	111	-	102	-	113	-	118	-	-	-	107	91	…	133	84	76	94	101.3	-	105
5	77	113	-	102	-	113	-	118	-	-	-	105	97	…	44	108	82	94	95.7	-	106
6	73	111	-	101	-	111	-	119	-	-	-	103	95	…	130	92	141	96	106.5	-	103
7	77	110	-	99	-	111	-	116	-	-	-	105	91	…	129	79	84	97	99.8	-	99
8	76	113	-	100	-	113	-	170	-	-	-	106	89	…	129	100	87	96	107.2	-	96
9	76	111	-	100	-	113	-	112	-	-	-	105	97	…	129	101	83	94	101.9	-	103
10	77	113	-	98	-	110	-	112	-	-	-	100	97	…	129	91	85	94	100.5	-	104
11	79	113	-	99	-	114	-	114	-	-	-	102	64	…	124	208	86	96	109.0	-	111
12	77	115	-	98	-	113	-	114	-	-	-	105	95	…	148	75	93	104	103.4	-	113

年月	金屬工業			機械器具工業										窯業						化學工業				年月
	鋼壓延工	鍍金工	平均	鍛冶工	木型工	旋盤工	轉削工	研磨工	鎔接工	リベッター	組立工	仕上工	平均	セメント製造工	硝子製造工	陶器轆轤工	煉瓦型工	瓦型工	平均	硫酸製造工	マッチ製造男工	マッチ製造女工	和紙製造男工	
昭和9年(平均)	100	104	101.0	99	99	100	100	100	99	101	101	100	99.9	100	100	99	107	96	100.4	-	99	101	99	9
〃 10年 〃	-	99	100.5	104	100	100	-	-	104	102	98	100	101.1	98	96	98	90	103	97.0	-	105	102	96	10
〃 11年 〃	-	105	104.5	105	106	100	-	-	106	91	95	102	100.7	97	95	96	87	99	94.8	-	107	104	92	11
〃 11年 1月	-	118	110.0	104	102	102	-	-	93	102	96	100	99.9	101	102	…	50	70	80.8	-	105	104	98	1
2	-	112	108.0	111	105	103	-	-	114	95	100	103	104.4	96	100	104	83	82	93.0	-	105	102	91	2
3	-	112	109.0	108	101	105	-	-	102	112	96	106	104.3	96	96	100	66	97	91.0	-	107	104	94	3
4	-	107	106.0	102	105	102	-	-	106	106	98	94	102.0	96	95	83	74	100	89.6	-	107	104	97	4
5	-	100	103.0	107	107	103	-	-	115	43	95	100	95.7	98	96	83	77	105	91.8	-	112	100	92	5
6	-	122	112.5	102	106	98	-	-	112	85	88	103	99.1	97	99	87	89	103	95.0	-	106	112	93	6
7	-	101	100.0	97	101	95	-	-	95	82	85	99	93.4	96	86	90	103	106	96.2	-	107	100	91	7
8	-	112	104.0	103	102	92	-	-	93	79	90	97	93.7	96	94	103	111	103	102.4	-	107	102	93	8
9	-	84	93.5	97	103	96	-	-	104	93	95	118	100.9	96	91	103	104	107	100.2	-	107	102	90	9
10	-	91	97.5	106	112	99	-	-	109	99	101	106	104.6	97	90	103	91	102	96.6	-	107	106	89	10
11	-	87	99.0	108	110	103	-	-	114	101	96	106	105.4	100	94	100	97	107	99.6	-	109	103	92	11
12	-	116	114.5	119	113	106	-	-	119	99	98	104	108.3	100	97	98	100	105	100.0	-	105	106	89	12

年月	化學工業						食料品工業								被服及身廻品製造業					製材及家具類製造業	
	洋紙製造男工	硫酸アンモン製造工	石鹸製造男工	製革工	搾油工	平均	小麥製粉工	清酒釀造工	麥酒釀造工	醬油釀造工	精製糖工	菓子製造男工	罐詰男工	平均	洋服仕立男工	製帽男工	靴工	下駄工	平均	製材工	指物工
昭和9年(平均)	99	-	101	101	97	85.3	99	102	95	97	99	99	97	98.3	105	101	100	109	103.8	98	100
〃 10年 〃	101	-	100	96	107	101.0	105	97	98	100	101	107	95	100.4	104	109	103	112	107.0	106	104
〃 11年 〃	101	-	111	101	103	102.7	106	113	98	99	104	99	91	101.4	101	96	106	111	103.5	101	104
〃 11年 1月	104	-	119	99	103	104.6	116	117	94	109	111	94	89	104.3	45	103	101	116	91.3	101	104
2	99	-	109	102	105	101.9	108	114	99	105	102	102	91	103.0	54	110	101	112	94.3	110	114
3	101	-	110	104	106	103.7	104	118	97	107	102	97	89	102.0	101	106	104	106	104.3	113	108
4	99	-	110	106	110	104.7	104	117	117	106	103	106	91	106.3	127	108	109	105	112.3	94	103
5	103	-	110	104	106	103.9	108	…	101	103	106	98	91	101.2	109	106	113	110	109.5	92	98
6	101	-	102	106	102	103.1	102	…	90	94	102	86	91	94.2	114	102	104	78	99.5	96	97
7	102	-	114	108	103	103.6	97	…	89	91	103	96	91	94.5	101	103	104	110	104.5	95	101
8	104	-	115	108	98	103.9	105	…	87	94	103	91	91	95.2	65	89	103	113	92.5	103	112
9	95	-	110	101	96	100.1	107	…	105	96	99	93	91	98.5	57	82	108	117	91.0	107	100
10	101	-	114	94	97	101.1	105	…	103	96	103	114	91	102.0	143	78	115	113	112.3	105	102
11	104	-	110	89	101	101.9	110	…	96	90	103	107	91	99.5	147	80	105	116	112.0	95	103
12	103	-	110	94	106	101.9	105	97	94	91	105	106	91	98.4	150	79	106	132	116.8	96	111

年月	製材及家具類製造業			印刷製本業			土木建築業								仲仕及日傭人夫					總平均	前年總平均	年月
	漆器塗工	疊刺工	平均	活版植字工	製本男工	平均	大工	左官	石工	瓦葺工	鐵筋工	煉瓦積工	ペイント塗工	平均	陸仲仕	沖仲仕	日傭男人夫	日傭女人夫	平均			
昭和9年(平均)	98	105	100.3	101	99	100.0	100	101	99	98	97	100	100	99.3	100	100	100	100	100.0	98.2		9
〃 10年 〃	100	94	101.0	99	106	102.5	96	99	102	110	107	100	100	102.0	99	95	100	100	98.5	101.4		10
〃 11年 〃	99	104	102.0	100	105	102.5	92	102	108	113	107	104	99	103.6	97	92	98	97	96.0	101.6		11
〃 11年 1月	111	79	98.8	91	121	106.0	91	101	110	113	107	104	98	103.4	92	92	100	100	96.0	100.5	102.2	1
2	106	94	106.0	96	113	104.5	91	101	110	113	107	104	100	103.7	96	92	100	100	97.0	102.5	99.9	2
3	96	96	103.3	109	109	109.0	91	101	110	113	107	104	100	103.7	96	92	100	100	97.0	102.4	101.8	3
4	99	110	101.5	99	118	108.5	91	101	110	113	107	104	100	103.7	95	91	100	100	96.5	102.5	101.8	4
5	96	121	101.8	89	106	97.5	91	101	110	113	107	104	97	103.3	93	90	100	100	95.8	99.5	101.4	5
6	99	108	100.0	99	100	99.5	91	101	110	113	107	104	99	103.6	91	92	100	100	95.8	101.0	101.3	6
7	96	77	92.3	100	92	96.0	91	101	110	113	107	104	99	103.6	93	93	100	100	96.5	98.6	99.6	7
8	99	77	97.8	90	94	92.0	91	101	110	113	107	104	99	103.6	97	94	100	100	97.8	100.2	98.4	8
9	99	74	95.0	93	98	95.5	91	101	105	113	107	104	99	102.9	97	92	100	96	96.3	99.1	99.0	9
10	96	146	112.3	110	101	105.5	91	101	103	113	107	104	99	102.6	100	90	97	92	94.8	102.4	102.1	10
11	99	107	101.0	106	101	103.5	95	105	103	113	107	104	99	103.7	105	92	93	88	94.5	103.5	104.0	11
12	96	154	114.3	113	112	112.5	95	105	103	113	107	104	99	103.7	110	94	90	85	94.8	104.7	105.7	12

I 昭和九年四月乃至翌十年三月ノ一箇年平均賃銀ヲ基準トセル昭和十一年賃銀指數 (續)

5 京都市

年月	纖維工業 製絲女工	綿絲紡績女工	絹絲紡績女工	毛絲紡績女工	人造絹絲製造男工	綿撚絲女工	絹撚絲女工	綿力織女工	絹力織女工	絹手織女工	人絹力織女工	毛力織女工	精練、漂白及殺染男工	機械捺染男工	手捺染男工	布帛仕上男工	莫大小編男工	莫大小女工	平均	金屬工業 平爐工	鑄造工	鋼壓延工	鍍金工	平均	機械器具工業 鍛冶工	木型工	旋盤工	鉋削工	研磨工	鎔接工	リベッター	組立工	仕上工	平均	窯業 セメント製造工	硝子製造工	陶器轆轤工	煉瓦型工	瓦型工	平均	化學工業 硫酸製造工	マッチ製造男工	マッチ製造女工	和紙製造男工	
昭和9年(平均)	98	100	98	-	100	101	100	100	99	94	102	-	100	100	99	101	100	100	99.5	-	103	-	100	101.5	98	100	101	100	98	104	-	99	101	100.1	-	100	97	100	100	99.3	-	-	-	-	9
〃 10年 〃	101	96	104	-	101	105	98	98	99	128	89	-	99	93	100	97	98	96	100.1	-	100	-	107	103.5	109	96	105	111	113	99	-	102	103	104.8	-	100	110	100	107	104.3	-	-	-	-	10
〃 11年 〃	98	98	106	-	103	94	107	97	105	130	89	-	97	101	96	95	95	101	100.8	-	110	-	104	107.0	111	97	105	105	119	113	-	92	107	106.1	-	103	110	96	94	100.8	-	-	-	-	11
〃 11年 1月	97	95	105	-	104	92	104	101	100	115	76	-	96	88	104	94	108	96	98.4	-	106	-	109	107.5	102	96	100	97	102	137	-	85	101	102.5	-	99	114	100	71	96.0	-	-	-	-	1
2	99	95	105	-	103	86	97	100	103	124	76	-	93	88	89	94	111	98	97.6	-	104	-	105	104.5	116	104	105	100	102	124	-	86	109	105.8	-	105	101	100	71	94.3	-	-	-	-	2
3	99	95	105	-	103	88	99	97	106	141	84	-	98	111	94	93	89	98	100.0	-	105	-	104	104.5	108	97	111	97	102	114	-	88	111	103.5	-	105	117	100	85	101.8	-	-	-	-	3
4	99	95	105	-	104	91	99	97	104	140	85	-	96	106	97	92	91	100	100.1	-	107	-	104	105.5	107	115	99	99	104	115	-	88	108	104.4	-	105	118	99	97	104.8	-	-	-	-	4
5	97	95	106	-	104	85	96	97	105	140	85	-	97	109	92	93	87	100	99.3	-	101	-	104	102.5	113	95	102	98	104	109	-	86	106	101.6	-	105	113	99	96	103.3	-	-	-	-	5
6	96	95	108	-	103	86	104	100	105	122	91	-	95	108	92	96	90	98	99.3	-	120	-	102	111.0	108	87	104	118	145	100	-	108	100	108.8	-	105	111	99	94	102.3	-	-	-	-	6
7	96	93	108	-	102	91	110	97	86	115	90	-	98	107	98	100	90	98	98.7	-	118	-	101	109.5	111	77	103	114	148	96	-	107	101	107.1	-	105	111	99	99	103.5	-	-	-	-	7
8	96	97	106	-	102	87	110	100	108	136	90	-	103	99	75	100	93	98	100.0	-	110	-	102	106.0	113	114	98	101	133	104	-	93	101	107.1	-	105	103	99	87	98.5	-	-	-	-	8
9	97	102	106	-	102	90	112	99	109	142	94	-	100	94	103	97	93	98	102.4	-	110	-	102	106.0	113	116	101	105	128	102	-	90	110	108.1	-	105	104	99	109	104.3	-	-	-	-	9
10	96	100	106	-	102	108	116	91	111	133	99	-	94	94	99	92	94	102	102.3	-	105	-	103	104.0	113	83	109	109	120	108	-	95	115	106.5	-	99	112	85	99	98.8	-	-	-	-	10
11	96	110	108	-	104	110	119	91	109	120	97	-	97	102	93	94	94	102	102.9	-	118	-	105	111.5	111	84	115	109	117	120	-	85	110	106.4	-	100	108	85	101	98.5	-	-	-	-	11
12	113	98	108	-	105	108	116	94	111	133	95	-	92	107	113	95	104	123	107.2	-	114	-	106	110.0	121	90	112	114	128	127	-	93	106	111.4	-	97	112	85	116	102.5	-	-	-	-	12

年月	化學工業 洋紙製造男工	硫酸アンモン製造工	石鹸製造男工	製革工	搾油工	平均	食料品工業 小麥製粉工	清酒釀造工	麥酒釀造工	醬油釀造工	精製糖工	菓子製造男工	罐詰男工	平均	被服及身廻品製造業 洋服仕立男工	製帽男工	靴工	下駄工	平均	製材及家具類製造業 製材工	指物工	漆器塗工	彫刻工	平均	印刷製本業 活版植字工	製本男工	平均	土木建築業 大工	左官	石工	瓦葺工	鐵筋工	煉瓦積工	ペイント塗工	平均	仲仕及日傭人夫 陸仲仕	沖仲仕	日傭男人夫	日傭女人夫	平均	總平均	前年總平均	
昭和9年(平均)	98	-	99	-	-	98.5	-	99	-	102	-	100	100	100.3	105	-	100	97	100.7	102	99	103	104	102.0	101	99	100.0	100	100	99	99	99	100	100	99.6	100	-	100	100	100.0	100.0		9
〃 10年 〃	104	-	96	-	-	100.0	-	99	-	92	-	101	103	98.8	112	-	101	120	111.0	97	103	85	100	96.3	97	96	96.5	107	102	103	104	103	101	104	103.4	99	-	101	100	100.0	101.7		10
〃 11年 〃	108	-	98	-	-	103.0	-	99	-	83	-	102	107	97.8	110	-	101	133	114.7	103	106	82	101	98.0	98	97	97.5	113	104	108	107	104	103	105	106.3	95	-	102	99	98.7	102.7		11
〃 11年 1月	105	-	104	-	-	104.5	-	96	-	117	-	99	105	104.3	100	-	97	107	101.3	96	99	83	89	91.8	95	95	95.0	111	102	103	99	110	102	102	104.1	84	-	100	98	94.0	99.9	97.3	1
2	105	-	99	-	-	102.0	-	102	-	86	-	107	106	100.3	76	-	100	119	98.3	96	117	79	95	96.8	96	96	96.0	111	102	104	99	110	102	106	104.9	83	-	100	98	93.7	99.8	99.7	2
3	105	-	94	-	-	99.5	-	99	-	82	-	103	112	99.0	117	-	102	142	120.3	100	114	82	98	98.5	102	105	103.5	112	103	104	100	110	102	106	105.3	92	-	100	98	96.7	102.3	102.5	3
4	109	-	96	-	-	102.5	-	…	-	82	-	105	108	98.3	132	-	103	137	124.0	96	117	82	105	100.0	95	108	101.5	113	104	104	100	110	103	103	105.3	103	-	100	88	97.0	103.1	102.8	4
5	109	-	92	-	-	100.5	-	…	-	85	-	103	112	100.0	117	-	101	142	120.0	100	101	83	102	96.5	93	103	98.0	113	105	103	105	101	104	103	104.9	93	-	103	100	98.7	101.7	103.2	5
6	108	-	98	-	-	103.0	-	…	-	90	-	101	110	100.3	112	-	102	154	122.7	108	101	83	96	97.0	94	97	95.5	113	105	105	105	101	104	105	105.4	95	-	103	100	99.3	103.3	101.7	6
7	108	-	96	-	-	102.0	-	…	-	81	-	99	102	94.0	106	-	101	141	116.0	103	95	83	111	98.0	99	90	94.5	113	105	111	105	101	104	105	106.3	90	-	103	100	97.7	102.2	101.3	7
8	108	-	97	-	-	102.5	-	…	-	76	-	100	104	93.3	79	-	96	130	101.7	103	86	83	93	91.3	97	92	94.5	113	105	111	113	101	104	105	107.4	94	-	103	100	99.0	101.0	99.6	8
9	110	-	88	-	-	99.0	-	…	-	74	-	102	99	91.7	119	-	104	125	116.0	107	88	83	91	92.3	98	93	95.5	113	105	112	113	101	104	105	107.6	105	-	103	100	102.7	103.2	101.1	9
10	108	-	97	-	-	102.5	-	…	-	76	-	99	109	94.7	120	-	103	127	116.7	107	118	82	97	101.0	96	91	93.5	113	105	113	113	101	104	109	108.3	99	-	103	100	100.7	103.4	102.2	10
11	106	-	94	-	-	100.0	-	99	-	75	-	101	106	95.3	121	-	99	134	118.0	113	114	83	109	104.8	100	93	96.5	113	105	113	113	101	104	104	107.6	100	-	103	100	101.0	103.9	103.4	11
12	117	-	120	-	-	118.5	-	97	-	67	-	101	106	92.8	116	-	107	138	120.3	111	127	83	125	111.5	106	…	106.0	113	105	113	113	101	104	104	107.6	100	-	103	100	101.0	107.6	105.8	12

I 昭和九年四月乃至翌十年三月ノ一箇年平均賃銀ヲ基準トセル昭和十一年賃銀指数 (続)

6 名古屋市

年月	繊維工業																			金属工業		
	製糸女工	綿糸紡績女工	絹糸紡績女工	毛糸紡績女工	製造男人絹工	綿織女工	絹織女工	綿力織女工	絹力織女工	絹手織女工	人絹力織女工	毛力織女工	浸染、漂白及精練男工	機械捺染男工	手捺染男工	布帛仕上男工	莫大小編男工	莫大小女工	平均	平炉工	鋳造工	
昭和9年(平均)	95	101	95	99	101	101	98	100	–	–	–	99	98	99	–	100	96	100	98·7	–	101	
〃 10年 〃	106	98	121	94	91	97	99	99	–	–	–	101	105	103	–	100	106	103	101·6	–	90	
〃 11年 〃	106	98	–	89	90	92	100	97	–	–	–	101	107	95	–	91	99	105	97·7	–	79	
〃 11年 1月	104	100	–	93	94	96	97	99	–	–	–	97	105	110	–	104	105	105	100·7	–	73	
2	…	99	–	89	88	96	95	100	–	–	–	103	110	123	–	104	99	107	101·1	–	71	
3	115	99	–	89	89	93	98	100	–	–	–	110	102	99	–	94	99	109	99·7	–	72	
4	114	97	–	89	85	90	100	99	–	–	–	104	102	89	–	84	97	100	96·2	–	78	
5	106	107	–	87	85	93	98	97	–	–	–	101	110	88	–	82	97	102	96·4	–	77	
6	102	94	–	87	86	92	98	93	–	–	–	100	113	88	–	87	97	102	95·3	–	78	
7	105	96	–	88	83	92	97	96	–	–	–	95	108	88	–	87	97	107	95·3	–	77	
8	108	96	–	91	89	92	98	96	–	–	–	92	105	92	–	87	98	107	96·2	–	77	
9	103	96	–	88	92	90	102	94	–	–	–	96	102	92	–	82	99	107	95·6	–	81	
10	111	96	–	89	92	90	107	96	–	–	–	103	109	90	–	90	99	105	98·2	–	89	
11	114	96	–	89	96	93	110	96	–	–	–	103	109	92	–	95	99	105	99·8	–	85	
12	112	97	–	91	96	89	105	97	–	–	–	106	106	94	–	91	99	109	99·4	–	88	

年月	化学工業						食料品工業							被服及身廻品製造業				製材及	
	洋紙製造男工	製造工	硫酸アンモン	石鹸製造男工	製革工	搾油工	平均	小麦製粉工	清酒醸造工	麦酒醸造工	醤油醸造工	精製糖工	菓子製造男工	繊詰男工	平均	洋服仕立男工	製帽男工	靴工	下駄工	平均	製材工	指物工
昭和9年(平均)	–	–		97	–	–	108·3	99	–	98	102	–	99	–	99·5	95	–	99	98	97·3	99	100
〃 10年 〃	–	–		110	–	–	115·3	102	–	105	94	–	101	–	100·5	115	–	101	102	106·0	100	103
〃 11年 〃	–	–		106	–	–	122·0	99	–	105	89	–	97	–	97·5	117	–	113	103	111·0	95	96
〃 11年 1月	–	–		106	–	–	122·0	110	–	106	92	–	88	–	99·0	112	–	127	103	114·0	94	100
2	–	–		108	–	–	130·7	102	–	105	98	–	94	–	99·8	112	–	115	103	110·0	92	97
3	–	–		105	–	–	119·7	100	–	106	95	–	95	–	99·0	121	–	108	103	110·7	97	99
4	–	–		107	–	–	120·0	97	–	114	95	–	100	–	101·5	120	–	110	103	111·0	96	99
5	–	–		111	–	–	121·7	103	–	116	92	–	104	–	103·8	116	–	108	103	109·0	98	96
6	–	–		108	–	–	117·7	100	–	99	95	–	97	–	97·8	125	–	110	103	112·7	96	95
7	–	–		107	–	–	118·0	102	–	97	84	–	97	–	95·0	113	–	107	103	107·7	95	95
8	–	–		107	–	–	118·7	102	–	97	90	–	101	–	97·5	97	–	107	103	102·3	93	95
9	–	–		112	–	–	123·0	93	–	108	86	–	98	–	96·3	116	–	133	103	117·3	93	94
10	–	–		103	–	–	120·3	91	–	103	82	–	97	–	93·3	116	–	110	103	109·7	96	95
11	–	–		103	–	–	123·7	94	–	104	83	–	96	–	94·3	126	–	110	103	113·0	96	94
12	–	–		99	–	–	128·0	97	–	102	80	–	94	–	93·3	126	–	115	103	114·7	95	95

6 名古屋市

年月	金属工業			機械器具工業										窯業						化学工業			総平均	前年総平均	
	鋼圧延工	鍍金工	平均	鍛冶工	木型工	旋盤工	転削工	研磨工	鎔接工	リベッター	組立工	仕上工	平均	製造セメント工	硝子製造工	陶器礎轆工	煉瓦型工	瓦型工	平均	硫酸製造工	製造マッチ男工	製造マッチ女工	和紙製造男工			
昭和9年(平均)	–	–	101·0	101	101	98	–	–	–	–	100	100	100·0	99	101	100	–	–	100·0	–	101	127	–	9		
〃 10年 〃	–	–	90·0	100	92	99	–	–	–	–	101	97	97·8	100	99	94	–	–	97·7	–	106	130	–	10		
〃 11年 〃	–	–	79·0	101	85	95	–	–	…	–	102	94	95·4	101	101	88	–	–	96·7	–	117	143	–	11		
〃 11年 1月	–	–	73·0	97	80	89	–	–	–	–	96	91	90·6	95	101	86	–	–	94·0	–	116	144	–	1		
2	–	–	71·0	100	82	94	–	–	–	–	98	96	94·0	98	102	88	–	–	96·0	–	119	167	–	2		
3	–	–	72·0	102	82	93	–	–	–	–	101	98	95·2	100	105	88	–	–	97·7	–	118	136	–	3		
4	–	–	78·0	95	79	90	–	–	–	–	94	94	90·4	98	101	88	–	–	95·7	–	117	136	–	4		
5	–	–	77·0	96	80	90	–	–	…	–	95	84	89·0	99	98	90	–	–	95·7	–	116	138	–	5		
6	–	–	78·0	100	81	95	–	–	…	–	119	89	96·8	99	102	89	–	–	96·7	–	112	133	–	6		
7	–	–	77·0	102	88	90	–	–	…	–	85	89	90·8	99	99	90	–	–	96·0	–	109	138	–	7		
8	–	–	77·0	85	87	89	–	–	…	–	92	89	88·4	100	99	94	–	–	97·7	–	111	138	–	8		
9	–	–	81·0	105	90	92	–	–	…	–	103	93	96·6	102	99	92	–	–	97·7	–	115	142	–	9		
10	–	–	89·0	103	88	95	–	–	…	–	105	95	97·2	106	99	89	–	–	98·0	–	116	142	–	10		
11	–	–	85·0	111	86	97	–	–	…	–	114	95	100·6	108	102	83	–	–	97·7	–	121	147	–	11		
12	–	–	88·0	114	95	130	–	–	…	–	127	110	115·2	105	102	84	–	–	97·0	–	129	156	–	12		

年月	家具類製造業			印刷製本業			土木建築業								仲仕及日傭人夫					総平均	前年総平均	
	漆器塗工	畳刺工	平均	活版植字工	製本男工	平均	大工	左官	石工	瓦葺工	鐵筋工	煉瓦積工	ペイント塗工	平均	陸仲仕	沖仲仕	日傭男人夫	日傭女人夫	平均			
昭和9年(平均)	93	102	98·5	100	98	99·0	101	101	101	114	100	97	101	102·1	100	100	99	100	99·8	100·1		9
〃 10年 〃	110	95	102·0	95	102	98·5	108	109	102	90	104	112	101	103·7	105	106	99	99	102·3	102·0		10
〃 11年 〃	110	94	98·8	97	106	101·5	117	116	111	115	106	112	116	113·3	107	109	97	97	102·5	102·2		11
〃 11年 1月	105	62	90·3	94	96	95·0	116	116	103	113	109	114	113	112·0	91	109	97	97	98·5	101·0	100·5	1
2	110	91	97·5	100	111	105·5	116	116	103	113	109	110	113	111·4	108	109	97	97	102·8	103·2	100·7	2
3	110	86	98·0	105	103	104·0	116	116	103	113	109	105	116	111·1	122	109	97	97	106·3	102·6	102·2	3
4	110	106	102·8	102	120	111·0	116	116	107	113	109	105	116	111·7	108	109	97	97	102·8	101·9	100·9	4
5	110	96	100·0	94	100	97·0	116	116	114	113	104	105	116	112·0	100	109	97	97	100·8	101·0	101·2	5
6	110	90	97·8	92	96	94·0	116	116	114	113	104	105	116	112·0	101	109	97	97	101·0	100·8	102·0	6
7	110	84	96·0	92	88	90·0	116	116	114	113	104	105	116	112·0	108	109	97	97	102·8	99·5	101·2	7
8	110	76	93·5	92	85	88·5	116	116	114	113	104	115	116	113·4	106	109	97	97	102·3	99·4	101·0	8
9	110	96	98·3	93	95	94·0	116	116	114	113	104	118	116	113·9	112	109	97	97	103·8	102·0	101·5	9
10	110	88	97·3	100	103	101·5	116	116	114	120	104	118	116	114·9	108	109	97	97	102·8	102·4	102·0	10
11	110	102	100·5	96	130	113·0	116	116	114	120	104	118	116	114·9	110	109	97	97	103·3	104·3	103·5	11
12	110	149	112·3	98	149	123·5	124	121	120	120	104	120	121	118·6	114	109	97	97	104·3	108·0	105·9	12

I 昭和九年四月乃至翌十年三月ノ一箇年平均賃銀ヲ基準トセル昭和十一年賃銀指數 (續)

7 橫濱市

年月	繊維工業																				金屬工業	
	製絲女工	綿絲紡績女工	絹絲紡績女工	毛絲紡績女工	製造男工人造絹絲	綿燃絲女工	絹燃絲女工	絹力織女工	絹手織女工	人絹力織女工	毛力織女工	捺染男工特殊・漂白及	機械捺染男工	手捺染男工	布帛仕上男工	莫大小縫男工	莫大小女工	平均	平均	總平均
昭和9年(平均)	100	–	100	–	–	–	–	99	–	–	96	99	–	100	–	101	101	99·5	100	100
〃 10年 〃	105	–	98	–	–	–	–	93	–	–	102	101	–	84	–	97	96	97·0	102	94
〃 11年 〃	110	–	99	–	–	–	–	94	–	–	99	64	–	62	–	96	98	90·3	101	87
〃 11年 1月	106	–	100	–	–	–	–	78	–	–	100	46	–	134	–	93	95	94·0	100	83
2	102	–	100	–	–	–	–	93	–	–	97	59	–	74	–	94	96	89·4	104	80
3	108	–	102	–	–	–	–	88	–	–	97	61	–	60	–	97	98	88·9	105	92
4	114	–	98	–	–	–	–	90	–	–	102	62	–	67	–	105	99	92·1	109	92
5	100	–	95	–	–	–	–	95	–	–	109	64	–	38	–	101	98	87·5	99	88
6	106	–	92	–	–	–	–	92	–	–	77	68	–	41	–	108	99	85·4	103	90
7	114	–	98	–	–	–	–	100	–	–	105	68	–	42	–	99	96	90·3	115	83
8	108	–	100	–	–	–	–	95	–	–	91	68	–	40	–	86	94	85·3	97	109
9	110	–	100	–	–	–	–	98	–	–	94	69	–	…	–	90	108	95·6	98	82
10	116	–	98	–	–	–	–	97	–	–	105	66	–	…	–	94	99	96·4	92	84
11	116	–	105	–	–	–	–	97	–	–	103	68	–	…	–	91	98	96·9	104	87
12	116	–	100	–	–	–	–	102	–	–	108	68	–	…	–	92	100	98·0	90	73

年月	化學工業						食料品工業								被服及身廻品製造業				製材及	
	洋紙製造男工	製造硫酸アンモン工	石鹸製造男工	製革工	搾油工	平均	小麥製粉工	清酒醸造工	麥酒醸造工	醬油醸造工	精製糖工	菓子製造男工	繊詰男工	平均	洋服仕立男工	製帽男工	靴工	下駄工	平均	製材工	指物工
昭和9年(平均)	–	99	–	–	97	99·0	98	–	100	101	99	101	100	99·8	98	–	99	105	100·7	100	107
〃 10年 〃	–	100	–	–	102	99·0	98	–	103	97	103	97	101	99·8	93	–	104	83	93·3	97	105
〃 11年 〃	–	100	–	–	98	96·3	101	–	106	92	106	98	101	100·7	86	–	92	81	86·3	85	121
〃 11年 1月	–	102	–	–	108	101·3	107	–	109	98	115	110	101	106·7	81	–	87	71	79·7	85	75
2	–	95	–	–	93	93·7	101	–	107	94	106	98	101	101·2	81	–	89	76	82·0	89	84
3	–	96	–	–	98	96·0	100	–	108	94	109	93	97	100·2	79	–	99	79	85·7	87	106
4	–	102	–	–	103	99·3	91	–	111	94	109	92	100	99·5	79	–	94	79	84·0	84	106
5	–	100	–	–	96	90·0	102	–	115	94	117	88	101	102·8	93	–	93	79	88·3	85	124
6	–	99	–	–	97	96·3	98	–	108	105	101	95	101	101·3	79	–	102	106	95·7	85	124
7	–	97	–	–	106	99·0	98	–	109	97	98	98	101	100·2	76	–	102	79	85·7	84	124
8	–	97	–	–	92	91·3	103	–	100	95	112	102	101	102·2	90	–	92	79	87·0	89	124
9	–	98	–	–	92	91·3	95	–	96	96	90	104	101	97·0	73	–	87	79	79·7	87	124
10	–	99	–	–	94	96·0	122	–	99	89	110	96	102	103·0	95	–	85	88	89·3	82	124
11	–	104	–	–	99	99·3	103	–	102	70	103	100	102	96·7	97	–	92	88	92·3	83	178
12	–	111	–	–	103	102·3	94	–	104	82	107	103	102	98·7	109	–	82	73	88·0	84	164

均賃銀ヲ基準トセル昭和十一年賃銀指數 (續)

市

屬工業	機械器具工業										窯業					化學工業			
鋼壓延工	鍍金工	平均	鋳鉄工	木型工	旋盤工	轉削工	研磨工	締附工	リベッター	組立工	仕上工	平均	製造セメント工	硝子製造工	陶器磁器工	煉瓦型工	瓦型工	平均	硫酸製造工	製造マッチ男工	製造マッチ女工	和紙製造男工	
100	101	100·3	99	100	101	104	–	100	104	97	100	100·6	102	99	97	99	101	99·6	–	–	–	101	9
97	106	99·8	99	99	102	99	–	100	98	102	102	100·1	92	101	99	106	101	99·8	–	–	–	95	10
85	112	96·3	93	92	100	96	–	103	104	101	101	98·8	94	105	112	101	111	104·6	–	–	–	91	11
81	101	91·3	90	98	96	86	–	95	101	92	92	93·8	92	110	109	103	114	105·6	–	–	–	94	1
84	108	94·0	104	96	101	98	–	104	108	97	97	100·6	95	99	100	101	101	99·2	–	–	–	93	2
89	111	99·3	87	85	101	110	–	100	102	98	98	97·6	96	98	111	102	102	101·8	–	–	–	94	3
89	110	100·0	87	90	98	96	–	107	110	95	95	97·3	93	99	108	102	102	100·8	–	–	–	93	4
83	102	93·0	93	89	102	99	–	106	109	95	95	98·5	96	101	106	99	98	100·0	–	–	–	74	5
90	108	97·8	99	91	102	87	–	101	103	95	95	96·6	94	103	110	99	102	101·6	–	–	–	93	6
85	109	98·0	84	87	94	121	–	97	97	94	94	96·0	95	102	109	98	108	102·4	–	–	–	94	7
81	111	99·5	86	84	94	81	–	107	98	97	97	93·0	99	105	109	97	108	103·6	–	–	–	85	8
84	113	94·3	93	94	97	78	–	104	107	100	100	96·6	91	108	111	101	110	104·2	–	–	–	84	9
84	116	94·0	101	95	107	100	–	104	98	105	105	101·9	89	114	118	101	105	105·4	–	–	–	95	10
87	121	99·8	98	94	101	104	–	105	103	101	101	100·9	91	111	140	99	111	110·4	–	–	–	95	11
86	129	94·5	97	95	109	…	–	104	114	139	139	113·9	94	105	118	109	174	120·0	–	–	–	93	12

年月	家具類製造業	印刷製本業			土木建築業								仲仕及日傭人夫					總平均	前年總平均	
	塗器塗工	疊刷工	平均	活版植字工	製本男工	平均	大工	左官	石工	瓦葺工	鐵筋工	煉瓦積工	ペイント塗工	平均	陸仲仕	沖仲仕	日傭男人夫	日傭女人夫	平均			
昭和9年(平均)	–	94	100·3	101	103	102·0	99	100	99	100	100	100	100	99·7	100	100	99	100	99·8	100·0		9
〃 10年 〃	–	152	118·0	93	96	94·5	106	103	105	100	100	100	100	102·0	100	100	105	100	101·3	100·3		10
〃 11年 〃	–	159	121·7	95	91	93·0	113	108	111	100	100	101	100	104·7	100	100	105	100	101·3	99·3		11
〃 11年 1月	–	91	83·7	84	67	75·5	107	105	107	100	100	100	100	102·7	100	100	105	100	101·3	96·3	99·3	1
2	–	140	104·3	91	78	84·5	107	105	107	100	100	100	100	102·7	100	100	105	100	101·3	96·8	98·7	2
3	–	161	118·0	90	97	93·5	107	105	107	100	100	100	100	102·7	100	100	105	100	101·3	98·3	101·1	3
4	–	140	110·0	80	95	87·5	107	105	107	100	100	100	100	102·7	100	100	105	100	101·3	98·0	100·1	4
5	–	140	116·3	76	94	85·0	107	105	107	100	100	100	100	102·7	100	100	105	100	101·3	97·3	101·7	5
6	–	161	123·3	86	95	90·5	107	105	107	100	100	100	100	102·7	100	100	105	100	101·3	98·4	100·3	6
7	–	175	127·7	90	95	92·5	107	105	107	100	100	100	100	102·7	100	100	105	100	101·3	98·9	99·0	7
8	–	161	124·7	86	89	87·5	107	105	107	100	100	100	100	102·7	100	100	105	100	101·3	97·4	98·2	8
9	–	161	124·0	94	101	97·5	107	105	107	100	100	100	100	102·7	100	100	105	100	101·3	98·6	99·8	9
10	–	182	129·3	97	77	87·0	131	118	121	101	100	102	101	110·6	100	100	105	100	101·3	102·1	100·9	10
11	–	168	143·0	104	121	112·5	131	118	121	101	100	102	101	110·6	100	100	105	100	101·3	10·43	100·0	11
12	–	231	159·7	156	77	116·5	131	118	121	101	100	102	101	110·6	100	100	105	100	101·3	10·81	103·1	12

I 昭和九年四月乃至翌十年三月ノ一箇年平均賃銀ヲ基準トセル昭和十一年賃銀指數 (續)

8 廣島市

年月	繊維工業																			金属工業	
	製絲女工	綿絲紡績女工	絹絲紡績女工	毛絲紡績女工	製造男工	絹撚絲女工	綿撚絲女工	綿力織女工	絹力織女工	絹手織女工	人絹力織女工	毛力織女工	浸染、精練、漂白及男工	機械捺染男工	手捺染男工	布帛仕上男工	莫大小編男工	莫大小女工	平均	平爐工	鑄造工
昭和9年(平均)	94	98	–	–	107	99	94	101	–	–	97	–	101	100	98	99	98	99	98·9	–	100
〃 10年 〃	116	103	–	–	77	103	114	101	–	–	102	–	101	103	99	88	93	99	99·9	–	91
〃 11年 〃	118	104	–	–	78	101	120	92	–	–	97	–	112	107	92	80	72	98	97·8	–	87
〃 11年 1月	113	106	–	–	80	109	114	97	–	–	97	–	112	110	103	77	89	114	101·6	–	90
2	113	103	–	–	77	100	114	96	–	–	98	–	112	103	104	83	89	102	99·5	–	93
3	119	105	–	–	75	106	125	100	–	–	93	–	112	106	98	80	90	102	100·8	–	82
4	120	102	–	–	75	100	114	88	–	–	97	–	116	106	109	80	60	96	97·2	–	78
5	109	102	–	–	76	98	111	87	–	–	102	–	112	107	125	84	62	94	97·6	–	81
6	137	103	–	–	77	108	118	87	–	–	92	–	117	105	102	83	67	92	99·1	–	86
7	117	102	–	–	77	108	125	87	–	–	89	–	108	111	95	78	65	92	96·5	–	84
8	119	105	–	–	79	102	116	96	–	–	90	–	122	116	82	84	67	92	97·7	–	84
9	117	105	–	–	79	96	150	104	–	–	97	–	119	115	61	83	68	96	99·2	–	91
10	119	106	–	–	81	94	118	87	–	–	93	–	97	97	52	74	68	96	90·9	–	89
11	119	106	–	–	80	96	114	87	–	–	105	–	106	103	73	78	68	98	94·8	–	90
12	119	108	–	–	79	98	116	90	–	–	105	–	106	104	97	76	66	98	97·1	–	92

年月	化學工業						食料品工業							被服及身廻品製造業					製材及指物工	
	洋紙製造男工	製造工 硫酸アンモン	石鹸製造男工	製革工	搾油工	平均	小麥製粉工	清酒釀造工	麥酒釀造工	醬油釀造工	精製糖工	菓子製造男工	總詰男工	平均	洋服仕立男工	製帽男工	靴工	下駄工	平均	製材工	指物工
昭和9年(平均)	100	–	100	101	–	99·8	–	99	–	99	–	97	102	99·3	105	–	96	102	101·0	99	100
〃 10年 〃	100	–	104	106	–	103·0	–	102	–	99	–	116	94	102·8	95	–	108	109	104·0	100	95
〃 11年 〃	100	–	105	98	–	104·2	–	109	–	91	–	104	101	101·3	83	–	96	121	100·0	100	89
〃 11年 1月	97	–	94	102	–	100·3	–	105	–	99	–	109	103	104·0	57	–	93	95	81·7	98	84
2	104	–	102	97	–	101·2	–	109	–	92	–	109	93	100·8	68	–	89	117	91·3	97	101
3	99	–	106	136	–	109·5	–	117	–	97	–	111	93	104·5	93	–	87	119	99·7	96	102
4	99	–	104	103	–	103·8	–	…	–	95	–	100	93	96·0	81						
5	99	–	105	103	–	104·7	–	…	–	91	–	102	98	97·0	90	–	97	120	99·3	89	98
6	99	–	117	105	–	109·3	–	…	–	92	–	101	103	98·7	82	–	93	121	101·3	101	101
																–	104	119	101·7	101	84
7	99	–	107	101	–	103·8	–	…	–	89	–	101	97	95·7	88	–	100	125	104·3	99	67
8	101	–	117	72	–	103·5	–	…	–	87	–	104	98	96·3	54	–	97	127	92·7	103	67
9	101	–	102	93	–	104·2	–	…	–	88	–	108	107	101·0	82	–	90	127	99·7	106	87
10	101	–	99	78	–	101·0	–	…	–	88	–	106	102	98·7	109	–	95	132	112·0	102	89
11	101	–	104	79	–	102·0	–	…	–	89	–	106	106	100·3	93	–	102	123	106·0	105	92
12	97	–	103	109	–	104·8	–	105	–	90	–	88	113	99·0	96	–	104	123	107·7	104	98

年月	金属工業			機械器具工業										窯業						化學工業		
	鋼壓延工	鍍金工	平均	鍛冶工	木型工	旋盤工	轉削工	研磨工	締接工	リベッター	組立工	仕上工	平均	セメント製造工	硝子製造工	陶器轆轤工	煉瓦型工	瓦型工	平均	硫酸製造工	マッチ製造男工	マッチ製造女工	和紙製造男工
昭和9年(平均)	99	98	99·0	101	102	100	100	98	102	98	101	101	100·3	98	101	108	100	111	103·6	–	100	98	100
〃 10年 〃	102	97	96·7	95	87	99	99	99	89	97	93	94	94·7	113	108	92	100	102	103·0	–	108	103	97
〃 11年 〃	105	100	97·3	97	89	95	92	94	80	110	93	83	93·1	114	122	101	99	93	105·8	–	120	103	99
〃 11年 1月	108	92	96·7	94	72	100	80	92	88	107	92	89	90·4	117	106	98	85	92	99·6	–	114	94	101
2	125	94	104·0	104	78	104	96	99	90	116	102	103	99·1	117	109	109	89	92	103·2	–	110	98	96
3	126	95	101·0	100	76	101	92	103	85	105	97	99	95·3	115	119	102	98	93	105·4	–	115	104	97
4	113	99	96·7	91	76	93	94	95	80	113	88	86	90·7	115	119	95	99	90	103·6	–	116	102	99
5	115	99	98·3	93	94	97	101	97	91	110	92	89	96·0	113	120	95	103	94	105·0	–	122	104	95
6	108	111	101·7	91	100	95	89	93	76	109	95	86	92·7	114	119	95	102	94	104·8	–	118	121	96
7	96	99	93·0	90	100	92	90	90	72	104	86	81	89·4	115	126	100	102	94	107·4	–	119	100	97
8	93	98	91·7	89	83	91	87	87	78	109	84	80	87·6	113	123	80	101	94	102·2	–	128	104	99
9	91	100	94·0	95	90	93	94	93	78	107	92	84	91·8	113	118	101	101	94	105·4	–	124	102	103
10	93	106	96·0	100	88	93	89	90	73	112	99	87	92·3	114	134	107	103	94	110·4	–	123	104	101
11	99	106	98·3	111	100	95	95	92	73	108	99	86	95·4	113	132	116	101	92	110·8	–	124	104	100
12	93	102	95·7	104	108	88	95	92	78	121	95	88	96·6	114	135	116	101	94	112·0	–	127	94	99

年月	家具類製造業			印刷製本業			土木建築業								仲仕及日傭人夫					總平均	前年總平均	
	漆器塗工	疊刺工	平均	活版植字工	製本男工	平均	大工	左官	石工	瓦葺工	鐵筋工	煉瓦積工	ペイント塗工	平均	陸仲仕	沖仲仕	日傭男人夫	日傭女人夫	平均			
昭和9年(平均)	–	104	101·0	99	97	98·0	100	101	97	101	97	99	99	99·1	101	98	100	97	99·0	99·9		9
〃 10年 〃	–	102	99·0	101	107	104·0	100	100	105	100	109	101	102	102·4	94	104	100	103	100·3	100·3		10
〃 11年 〃	–	106	98·3	98	110	104·0	108	100	105	100	112	103	99	103·9	95	95	104	109	100·8	99·9		11
〃 11年 1月	–	97	93·0	97	130	113·5	104	100	106	101	107	101	100	102·7	90	100	98	103	97·8	98·3	98·8	1
2	–	97	98·3	112	127	119·5	104	100	110	101	107	101	100	103·3	87	108	99	108	100·5	101·0	100·4	2
3	–	98	98·7	114	132	123·0	103	100	108	101	107	101	98	102·6	91	102	99	108	100·0	102·3	102·1	3
4	–	98	95·0	99	115	107·0	102	100	105	99	110	101	98	102·1	95	109	100	104	102·0	98·6	99·8	4
5	–	101	101·0	95	107	101·0	103	100	103	99	110	101	99	102·1	90	91	101	104	86·5	99·7	101·7	5
6	–	103	96·0	93	107	100·0	106	100	106	99	110	106	98	103·6	91	114	102	104	102·8	100·6	99·1	6
7	–	106	90·7	91	95	93·0	108	103	106	105	107	101	100	104·3	83	51	102	107	85·8	97·1	98·3	7
8	–	120	96·7	85	103	94·0	113	100	105	101	115	103	95	104·6	90	92	105	108	98·8	97·2	98·7	8
9	–	106	99·7	90	93	91·5	111	102	105	99	118	101	101	105·3	123	84	107	113	106·8	100·0	100·2	9
10	–	115	102·0	88	96	92·0	116	100	102	100	117	107	96	105·4	99	77	111	114	100·3	98·6	99·6	10
11	–	116	104·3	100	110	105·0	115	100	100	100	117	107	96	105·0	99	106	110	114	107·3	101·0	102·3	11
12	–	117	106·3	108	110	109·0	115	100	100	100	117	107	101	105·7	99	100	111	115	106·3	102·2	102·3	12

I 昭和九年四月乃至翌十年三月ノ一箇年平均賃銀ヲ基準トセル昭和十一年賃銀指數

9 金澤市

年月	繊維工業																				金属工業		
	製糸女工	綿糸紡績女工	絹糸紡績女工	毛糸紡績女工	製造絹糸人工男	綿撚糸女工	絹撚糸女工	綿力織女工	絹力織女工	絹手織女工	人絹力織女工	毛力織女工	浸染、精練、漂白及男工	機械染男工	手捺染男工	布帛仕上男工	莫大小縫男工	莫大小女工	平均	平炉工	鋳造工	
昭和9年(平均)	101	99	101	–	–	100	101	98	100	–	100	–	100	99	101	99	–	–	99.9	–	100	
〃 10年 〃	99	98	95	–	–	99	92	104	92	–	97	–	95	109	97	100	–	–	98.1	–	92	
〃 11年 〃	99	93	93	–	–	100	91	104	93	–	92	–	96	121	97	101	–	–	98.3	–	92	
〃 11年 1月	94	95	93	–	–	99	95	104	75	–	79	–	109	117	97	105	–	–	96.8	–	76	
2	94	95	92	–	–	100	94	104	83	–	80	–	87	108	97	101	–	–	94.6	–	93	
3	96	94	93	–	–	99	94	104	94	–	87	–	89	108	97	101	–	–	96.3	–	87	
4	94	90	92	–	–	99	89	104	95	–	88	–	95	114	97	101	–	–	96.5	–	74	
5	94	90	90	–	–	100	85	104	96	–	93	–	95	115	97	103	–	–	96.8	–	91	
6	103	90	89	–	–	100	88	104	96	–	93	–	105	114	97	105	–	–	98.7	–	89	
7	103	90	92	–	–	96	91	104	98	–	95	–	106	117	97	102	–	–	99.3	–	91	
8	103	90	93	–	–	97	95	104	101	–	98	–	94	119	97	102	–	–	99.4	–	98	
9	103	94	93	–	–	97	88	104	93	–	91	–	93	139	97	102	–	–	99.5	–	98	
10	103	95	93	–	–	101	92	104	95	–	95	–	92	120	97	93	–	–	98.3	–	94	
11	103	97	95	–	–	103	92	104	93	–	103	–	91	147	97	100	–	–	102.1	–	109	
12	103	97	97	–	–	103	92	104	99	–	100	–	94	130	97	100	–	–	101.3	–	107	

年月	化学工業						食料品工業							被服及身廻品製造業				製材及	
	洋紙製造男工	製造工	石鹸製造男工	製革工	搾油工	平均	小麦製粉工	清酒醸造工	麦酒醸造工	醤油醸造工	精製糖工	菓子製造男工	繊詰男工	平均	洋服仕立男工	製帽男工	靴工	下駄工	平均	製材工	指物工
昭和9年(平均)	–	–	–	–	100	100.0	–	102	–	99	–	99	–	100.0	109	–	100	99	102.7	101	100
〃 10年 〃	–	–	–	–	100	107.7	–	103	–	87	–	98	–	96.0	103	–	102	102	102.3	99	96
〃 11年 〃	–	–	–	–	102	115.7	–	108	–	96	–	103	–	102.3	89	–	102	121	104.0	109	95
〃 11年 1月	–	–	–	–	100	121.7	–	105	–	83	–	100	–	96.0	53	–	93	109	85.0	109	95
2	–	–	–	–	100	117.7	–	103	–	89	–	99	–	97.0	38	–	97	109	81.3	110	95
3	–	–	–	–	102	114.0	–	110	–	83	–	111	–	101.3	81	–	118	118	105.7	107	95
4	–	–	–	–	103	114.3	–	114	–	87	–	105	–	102.0	147	–	122	118	129.0	107	95
5	–	–	–	–	103	114.3	–	…	–	84	–	103	–	93.5	84	–	97	118	99.7	106	95
6	–	–	–	–	103	114.3	–	…	–	87	–	102	–	94.5	136	–	97	118	117.0	117	95
7	–	–	–	–	103	114.3	–	…	–	84	–	100	–	92.0	83	–	97	118	99.3	111	95
8	–	–	–	–	103	114.3	–	…	–	84	–	100	–	92.0	36	–	97	127	86.7	106	95
9	–	–	–	–	103	114.3	–	…	–	116	–	99	–	107.5	47	–	97	127	90.3	108	95
10	–	–	–	–	103	114.3	–	…	–	115	–	99	–	107.0	102	–	97	127	108.7	108	95
11	–	–	–	–	103	117.7	–	108	–	119	–	100	–	109.0	147	–	97	127	123.7	107	95
12	–	–	–	–	103	117.7	–	106	–	115	–	112	–	111.0	114	–	118	136	122.7	109	95

均賃銀ヲ基準トセル昭和十一年賃銀指數 (續)

市

年月	金属工業			機械器具工業										窯業						化学工業			
	鋼壓延工	鉄工	平均	鍛冶工	木型工	旋盤工	轉削工	研磨工	鉚接工	リベッター	組立工	仕上工	平均	製造セメント工	硝子製造工	陶器窯體工	煉瓦型工	瓦型工	平均	硫酸製造工	製造マッチ男工	製造マッチ女工	和紙製造男工	
昭和9年(平均)	–	99	99.5	102	98	100	102	–	–	–	–	98	100.0	102	100	99	100	100	100.2	–	100	100	–	9
〃 10年 〃	–	102	97.0	90	98	93	89	–	–	–	–	101	94.2	99	102	113	95	93	100.4	–	130	93	–	10
〃 11年 〃	–	107	99.5	93	93	98	93	–	–	–	–	106	96.6	95	102	116	94	94	100.2	–	153	92	–	11
〃 11年 1月	–	107	91.5	77	76	79	76	–	–	–	–	93	80.2	99	106	114	…	…	106.3	–	175	90	–	1
2	–	107	100.0	91	83	88	92	–	–	–	–	111	93.0	95	106	113	…	…	104.7	–	163	90	–	2
3	–	107	97.0	89	78	94	92	–	–	–	–	107	92.0	95	108	118	90	87	99.6	–	150	90	–	3
4	–	107	90.5	78	86	79	76	–	–	–	–	93	82.4	97	101	127	86	87	99.6	–	150	90	–	4
5	–	107	99.0	91	94	91	90	–	–	–	–	103	93.8	97	101	117	86	87	97.6	–	150	90	–	5
6	–	107	98.0	90	92	92	89	–	–	–	–	107	94.0	96	104	117	90	87	98.8	–	150	90	–	6
7	–	107	99.0	92	96	96	92	–	–	–	–	101	95.4	93	104	117	90	87	98.2	–	150	90	–	7
8	–	107	102.5	96	101	106	94	–	–	–	–	107	100.8	94	101	120	102	101	103.6	–	150	90	–	8
9	–	107	102.5	97	103	104	107	–	–	–	–	105	102.6	97	95	117	102	104	103.0	–	150	90	–	9
10	–	107	100.5	96	89	120	95	–	–	–	–	104	100.8	94	100	113	102	105	102.8	–	150	90	–	10
11	–	107	108.0	109	107	120	108	–	–	–	–	118	112.4	93	97	105	99	101	99.0	–	150	100	–	11
12	–	107	107.0	113	108	107	110	–	–	–	–	117	111.0	93	97	108	…	…	99.3	–	150	100	–	12

年月	家具類製造業			印刷製本業			土木建築業								仲仕及日傭人夫				總平均	前年總平均	
	漆器塗工	疊刺工	平均	活版植字工	製本男工	平均	大工	左官	石工	瓦葺工	鐵筋工	煉瓦積工	ペイント塗工	平均	陸仲仕	沖仲仕	日傭男人夫	日傭女人夫	平均			
昭和9年(平均)	102	100	100.8	97	100	98.5	101	100	100	98	–	99	100	99.7	99	–	102	101	100.7	100.2		9
〃 10年 〃	92	108	98.8	135	104	119.5	98	100	104	105	–	96	100	100.5	91	–	103	98	97.3	99.8		10
〃 11年 〃	90	114	102.0	148	111	129.5	98	100	112	113	–	103	100	104.3	87	–	113	100	100.0	102.5		11
〃 11年 1月	88	114	101.5	148	107	127.5	98	100	100	105	–	95	100	99.7	85	–	104	93	94.0	98.1	98.6	1
2	88	114	101.8	148	97	122.5	98	100	100	105	–	95	100	99.7	82	–	104	93	93.0	98.5	98.1	2
3	88	114	101.0	148	98	123.0	98	100	100	105	–	99	100	100.3	85	–	108	97	96.7	100.3	100.7	3
4	88	114	101.0	152	111	131.5	98	100	106	116	–	101	100	103.5	86	–	108	97	97.0	101.3	102.0	4
5	88	114	100.8	142	120	131.0	98	100	112	116	–	103	100	104.8	85	–	112	97	98.0	100.7	100.2	5
6	88	114	103.5	147	100	123.5	98	100	112	116	–	103	100	104.8	83	–	112	97	97.3	102.3	101.2	6
7	88	114	102.0	143	107	125.0	98	100	118	116	–	103	100	105.8	93	–	112	97	100.7	101.6	99.6	7
8	88	114	100.8	137	101	119.0	98	100	118	116	–	107	100	106.5	88	–	117	104	103.0	102.0	97.8	8
9	88	114	101.3	137	98	117.5	98	100	118	116	–	107	100	106.5	89	–	121	107	105.7	103.2	98.2	9
10	88	114	101.3	138	112	125.0	98	100	118	116	–	107	100	106.5	90	–	121	107	106.0	104.1	99.3	10
11	85	114	100.3	152	135	143.5	98	100	118	116	–	107	100	106.5	89	–	119	104	104.0	108.1	99.4	11
12	109	114	106.8	178	150	164.0	98	100	118	116	–	107	100	106.5	90	–	119	104	104.3	109.7	102.0	12

I 昭和九年四月乃至翌十年三月ノ一箇年平均賃銀指數

10 仙臺

年月	繊維工業																			金属工業	
	製絲女工	綿絲紡績女工	絹絲紡績女工	毛絲紡績女工	製造絹人男工	綿糸紡女工	絹撚絲女工	絹力織女工	綿力織女工	絹力織女工	絹手織女工	人絹力織女工	毛力織女工	浸染、精練、漂白及男工	機械捺染男工	手捺染男工	布帛仕上男工	莫大小編男工	莫大小女工	平均	平均	鑄造工
昭和9年(平均)	100	100	–	–	–	–	99	98	101	–	–	–	100	–	–	–	–	–	99·7	–	100
〃 10年 〃	103	100	–	–	–	–	98	98	94	–	–	–	102	–	–	–	–	–	99·2	–	99
〃 11年 〃	100	96	–	–	–	–	108	95	92	–	–	–	102	–	–	–	–	–	98·8	–	99
〃 11年1月	101	98	–	–	–	–	105	90	88	–	–	–	98	–	–	–	–	–	96·7	–	99
2	101	100	–	–	–	–	105	97	102	–	–	–	98	–	–	–	–	–	100·5	–	99
3	101	98	–	–	–	–	108	97	92	–	–	–	99	–	–	–	–	–	99·2	–	99
4	101	95	–	–	–	–	105	105	89	–	–	–	99	–	–	–	–	–	99·0	–	99
5	100	95	–	–	–	–	105	97	91	–	–	–	97	–	–	–	–	–	97·5	–	99
6	100	98	–	–	–	–	103	100	97	–	–	–	101	–	–	–	–	–	99·8	–	99
7	103	97	–	–	–	–	108	90	92	–	–	–	101	–	–	–	–	–	98·5	–	99
8	103	93	–	–	–	–	111	88	91	–	–	–	101	–	–	–	–	–	97·8	–	99
9	96	95	–	–	–	–	111	88	91	–	–	–	106	–	–	–	–	–	97·8	–	99
10	96	95	–	–	–	–	111	95	91	–	–	–	107	–	–	–	–	–	99·2	–	99
11	96	95	–	–	–	–	114	95	94	–	–	–	103	–	–	–	–	–	99·5	–	99
12	96	98	–	–	–	–	114	95	87	–	–	–	109	–	–	–	–	–	100·2	–	99

年月	化學工業						食料品工業							被服及身廻品製造業				製材及	
	洋紙製造男工	製造硫酸アンモン工	石鹸製造男工	製革工	搾油工	平均	小麥製粉工	清酒醸造工	麥酒醸造工	醤油醸造工	精製糖工	菓子製造男工	罐詰男工	平均	洋服仕立男工	製帽男工	靴工	下駄工	平均	製材工	指物工
昭和9年(平均)	–	–	–	–	–	–	100	101	100	98	–	102	–	100·2	109	–	101	101	103·7	99	98
〃 10年 〃	–	–	–	–	–	–	101	100	102	110	–	91	–	100·8	76	–	96	111	94·3	104	110
〃 11年 〃	–	–	–	–	–	–	101	96	104	108	–	88	–	99·4	98	–	104	120	107·3	105	112
〃 11年1月	–	–	–	–	–	–	101	95	101	110	–	83	–	99·0	100	–	107	124	110·3	105	110
2	–	–	–	–	–	–	101	95	107	105	–	88	–	99·4	80	–	107	119	102·0	105	108
3	–	–	–	–	–	–	101	95	105	104	–	86	–	98·2	107	–	109	119	111·7	105	112
4	–	–	–	–	–	–	101	102	107	104	–	93	–	101·4	100	–	109	119	109·3	105	112
5	–	–	–	–	–	–	101	…	123	103	–	86	–	104·5	100	–	109	119	109·3	105	112
6	–	–	–	–	–	–	101	…	109	112	–	85	–	102·0	100	–	101	119	106·7	105	104
7	–	–	–	–	–	–	101	…	113	110	–	87	–	102·8	100	–	101	119	106·7	105	104
8	–	–	–	–	–	–	101	…	91	111	–	83	–	97·8	100	–	101	119	106·7	105	107
9	–	–	–	–	–	–	101	…	88	111	–	88	–	97·0	95	–	101	119	105·0	105	121
10	–	–	–	–	–	–	101	…	91	105	–	83	–	96·3	93	–	101	119	104·3	105	119
11	–	–	–	–	–	–	101	95	102	105	–	89	–	98·4	97	–	101	119	105·7	105	119
12	–	–	–	–	–	–	101	95	105	110	–	83	–	99·8	107	–	103	124	111·3	106	117

均賃銀ヲ基準トセル昭和十一年賃銀指數 (續)

市

年月	鑛工業			機械器具工業											窯業					化學工業			
	銅壓延工	鍍金工	平均	鍛冶工	木型工	旋盤工	轉削工	研磨工	鏜揆工	リベッター	組立工	仕上工	平均	セメント製造工	硝子製造工	陶器琺瑯工	煉瓦型工	瓦型工	平均	硫酸製造工	製造男マッチ工	製造女マッチ工	和紙製造男工	
昭和9年(平均)	–	–	100·0	99	–	99	–	–	99	100	100	100	99·5	–	100	103	–	102	101·7	–	–	–	–	9
〃 10年 〃	–	–	99·0	103	–	103	–	–	103	100	101	101	101·8	–	101	102	–	111	104·7	–	–	–	–	10
〃 11年 〃	–	–	99·0	107	–	104	–	–	103	100	101	101	102·7	–	101	107	–	115	107·7	–	–	–	–	11
〃 11年1月	–	–	99·0	103	–	103	–	–	103	100	101	101	101·8	–	101	107	–	…	104·0	–	–	–	–	1
2	–	–	99·0	103	–	103	–	–	103	100	101	101	101·8	–	101	107	–	…	104·0	–	–	–	–	2
3	–	–	99·0	107	–	103	–	–	103	100	101	101	102·5	–	101	107	–	101	103·0	–	–	–	–	3
4	–	–	99·0	107	–	103	–	–	103	100	101	101	102·5	–	101	107	–	116	108·0	–	–	–	–	4
5	–	–	99·0	107	–	103	–	–	103	100	101	101	102·5	–	101	107	–	116	108·0	–	–	–	–	5
6	–	–	99·0	107	–	103	–	–	103	100	101	101	102·5	–	101	107	–	116	108·0	–	–	–	–	6
7	–	–	99·0	107	–	103	–	–	103	100	101	101	102·5	–	101	107	–	116	108·0	–	–	–	–	7
8	–	–	99·0	107	–	103	–	–	103	100	101	101	102·5	–	101	107	–	116	108·0	–	–	–	–	8
9	–	–	99·0	107	–	103	–	–	103	100	101	101	102·5	–	101	107	–	116	108·0	–	–	–	–	9
10	–	–	99·0	111	–	107	–	–	103	100	101	101	103·8	–	101	107	–	116	108·0	–	–	–	–	10
11	–	–	99·0	111	–	107	–	–	103	100	101	101	103·8	–	101	107	–	116	108·0	–	–	–	–	11
12	–	–	99·0	111	–	107	–	–	103	100	101	101	103·8	–	101	107	–	116	108·0	–	–	–	–	12

年月	家具類製造業			印刷製本業			土木建築業								仲仕及日傭人夫				總平均	前年總平均	
	漆器塗工	疊刺工	平均	活版植字工	製本男工	平均	大工	左官	石工	瓦葺工	鐵筋工	煉瓦積工	ペイント塗工	平均	陸仲仕	沖仲仕	日傭男人夫	日傭女人夫	平均			
昭和9年(平均)	100	101	99·5	98	99	98·5	103	105	102	101	101	101	101	102·0	100	–	101	101	100·7	100·6		9
〃 10年 〃	105	97	104·0	101	102	101·5	105	102	108	111	102	103	110	105·9	100	–	106	99	101·7	101·8		10
〃 11年 〃	106	97	105·0	103	108	105·5	113	108	108	101	113	107	102	107·4	100	–	102	88	96·7	103·1		11
〃 11年1月	109	97	105·3	112	113	112·5	107	108	108	96	101	107	101	104·0	107	–	101	87	98·3	102·4	97·2	1
2	109	97	104·8	117	119	118·0	107	108	108	96	101	107	101	104·0	109	–	101	87	99·0	102·7	98·1	2
3	105	97	104·8	116	112	114·0	107	108	108	96	105	107	101	104·6	108	–	101	87	98·7	103·0	99·2	3
4	105	97	104·8	97	108	102·5	114	108	108	103	110	107	101	107·3	108	–	101	87	98·7	103·5	102·6	4
5	105	97	104·8	93	105	99·0	114	108	108	103	114	107	101	107·9	96	–	101	87	94·7	103·2	103·1	5
6	105	97	102·8	94	108	101·0	114	108	108	103	118	107	101	108·4	98	–	106	90	98·0	103·4	102·8	6
7	105	97	102·8	82	104	93·0	114	108	108	103	118	107	101	108·4	98	–	106	90	98·0	102·8	102·2	7
8	105	97	103·5	94	95	94·5	114	108	108	103	118	107	101	108·4	94	–	106	90	96·7	102·3	102·4	8
9	105	97	107·0	95	95	95·0	114	108	108	103	118	107	101	108·4	102	–	101	87	96·7	102·4	103·0	9
10	107	97	107·0	101	115	108·0	117	108	108	103	118	107	104	109·3	91	–	101	87	93·0	103·3	102·9	10
11	107	97	107·0	112	106	109·0	117	108	108	103	118	107	104	109·3	95	–	101	87	94·3	103·7	104·0	11
12	109	100	108·0	122	114	118·0	117	108	108	103	118	107	104	109·3	89	–	101	87	92·3	104·8	103·8	12

I 昭和九年四月乃至翌十年三月ノ一箇年平均賃銀ヲ基準トセル昭和十一年賃銀指數 (續)

11 小樽市

年月	纖維工業 製絲女工	綿絲紡績女工	絹絲紡績女工	毛絲紡績女工	人造絹絲製造男工	綿撚絲女工	絹撚絲女工	綿力織女工	絹力織女工	絹手織女工	人絹力織女工	毛力織女工	浸染精練漂白及染男工	機械捺染男工	手捺染男工	布帛仕上男工	莫大小編男工	莫大小女工	平均	金屬工業 平爐工	鑄造工	鋼壓延工	鍍金工	平均	機械器具工業 鍛冶工	木型工	旋盤工	轉削工	研磨工	鋲接工	リベッター	組立工	仕上工	平均	窯業 セメント製造工	硝子製造工	陶器轆轤工	煉瓦型工	瓦型工	平均	化學工業 硫酸製造工	マッチ製造男工	マッチ製造女工	和紙製造男工	
昭和9年(平均)	-	-	-	-	-	-	-	-	-	-	-	-	-	-	100	-	98	98	98.7	-	92	-	-	92.0	101	101	97	99	-	99	-	-	98	99.2	-	103	-	-	-	103.0	-	-	-	99	9
〃 10年 〃	-	-	-	-	-	-	-	-	-	-	-	-	-	-	100	-	107	113	106.7	-	128	-	-	128.0	113	121	128	111	-	111	-	-	122	117.7	-	94	-	-	-	94.0	-	-	-	102	10
〃 11年 〃	-	-	-	-	-	-	-	-	-	-	-	-	-	-	108	-	78	95	93.7	-	97	-	-	97.0	107	87	113	96	-	98	-	-	119	103.3	-	92	-	-	-	92.0	-	-	-	98	11
〃 11年 1月	-	-	-	-	-	-	-	-	-	-	-	-	-	-	100	-	108	119	109.0	-	96	-	-	96.0	106	81	123	117	-	132	-	-	122	113.5	-	102	-	-	-	102.0	-	-	-	94	1
2	-	-	-	-	-	-	-	-	-	-	-	-	-	-	100	-	82	104	95.3	-	114	-	-	114.0	106	81	122	144	-	90	-	-	114	109.5	-	94	-	-	-	94.0	-	-	-	99	2
3	-	-	-	-	-	-	-	-	-	-	-	-	-	-	100	-	72	94	88.7	-	104	-	-	104.0	100	68	123	94	-	96	-	-	119	100.0	-	94	-	-	-	94.0	-	-	-	99	3
4	-	-	-	-	-	-	-	-	-	-	-	-	-	-	100	-	92	115	102.3	-	89	-	-	89.0	104	69	100	93	-	92	-	-	98	92.7	-	90	-	-	-	90.0	-	-	-	101	4
5	-	-	-	-	-	-	-	-	-	-	-	-	-	-	100	-	89	109	99.3	-	81	-	-	81.0	99	61	97	87	-	104	-	-	94	90.3	-	87	-	-	-	87.0	-	-	-	100	5
6	-	-	-	-	-	-	-	-	-	-	-	-	-	-	100	-	99	112	103.7	-	78	-	-	78.0	99	66	87	81	-	94	-	-	91	86.3	-	89	-	-	-	89.0	-	-	-	99	6
7	-	-	-	-	-	-	-	-	-	-	-	-	-	-	100	-	79	112	97.0	-	88	-	-	88.0	102	160	89	51	-	84	-	-	105	98.5	-	94	-	-	-	94.0	-	-	-	97	7
8	-	-	-	-	-	-	-	-	-	-	-	-	-	-	119	-	83	104	102.0	-	82	-	-	82.0	97	74	97	45	-	84	-	-	115	85.3	-	91	-	-	-	91.0	-	-	-	97	8
9	-	-	-	-	-	-	-	-	-	-	-	-	-	-	119	-	64	66	83.0	-	84	-	-	84.0	112	73	141	127	-	104	-	-	141	116.3	-	88	-	-	-	88.0	-	-	-	97	9
10	-	-	-	-	-	-	-	-	-	-	-	-	-	-	119	-	54	69	80.7	-	129	-	-	129.0	116	111	123	109	-	94	-	-	156	118.2	-	85	-	-	-	85.0	-	-	-	98	10
11	-	-	-	-	-	-	-	-	-	-	-	-	-	-	119	-	54	69	80.7	-	135	-	-	135.0	130	127	156	119	-	107	-	-	129	128.0	-	91	-	-	-	91.0	-	-	-	98	11
12	-	-	-	-	-	-	-	-	-	-	-	-	-	-	119	-	54	69	80.7	-	85	-	-	85.0	110	77	99	84	-	100	-	-	141	101.8	-	94	-	-	-	94.0	-	-	-	98	12

年月	化學工業 洋紙製造男工	製造硫酸アンモン工	石鹼製造男工	製革工	搾油工	平均	食料品工業 小麥製粉工	淸酒釀造工	麥酒釀造工	醬油釀造工	精製糖工	菓子製造男工	罐詰男工	平均	被服及身廻品製造業 洋服仕立男工	製帽男工	靴工	下駄工	平均	製材及家具類製造業 製材工	指物工	漆器塗工	疊刺工	平均	印刷製本業 活版植字工	製本男工	平均	土木建築業 大工	左官	石工	瓦葺工	鐵筋工	煉瓦積工	ペイント塗工	平均	仲仕及日傭人夫 陸仲仕	沖仲仕	日傭男人夫	日傭女人夫	平均	總平均	前年總平均	
昭和9年(平均)	-	-	99	-	98	98.7	99	100	-	99	101	102	110	101.8	102	-	104	99	101.7	101	99	99	101	100.0	97	98	97.5	102	104	101	103	102	96	102	101.4	100	98	101	103	100.5	100.1		9
〃 10年 〃	-	-	103	-	93	99.3	98	100	-	106	95	98	79	96.0	100	-	96	106	100.7	98	104	98	99	99.8	112	107	109.5	100	105	98	92	102	120	94	101.6	108	104	101	101	103.5	104.2		10
〃 11年 〃	-	-	120	-	86	101.3	93	101	-	108	111	85	94	98.7	99	-	98	105	100.7	101	106	85	103	98.8	119	123	121.0	105	103	91	104	101	112	95	101.6	102	94	88	90	93.5	100.3		11
〃 11年 1月	-	-	120	-	80	98.0	99	103	-	103	89	99	70	93.8	96	-	108	107	103.7	103	95	78	96	93.0	107	108	107.5	93	88	70	92	94	112	78	89.6	99	93	76	82	87.5	98.5	96.7	1
2	-	-	111	-	84	98.0	93	103	-	104	91	90	89	95.0	92	-	94	110	98.7	101	99	87	95	95.5	120	111	115.5	93	88	70	92	94	112	78	89.6	98	93	76	82	87.3	99.0	99.1	2
3	-	-	109	-	80	96.0	100	103	-	110	92	94	95	99.0	101	-	92	114	102.3	101	96	85	101	95.8	123	107	115.0	93	88	70	92	94	112	78	89.6	102	105	76	82	91.5	96.5	103.3	3
4	-	-	105	-	85	97.0	89	97	-	103	93	89	91	93.7	115	-	103	113	110.3	101	104	82	99	96.5	122	113	117.5	93	88	70	92	94	112	78	89.6	103	99	79	82	90.8	95.9	106.5	4
5	-	-	106	-	80	95.3	92	…	-	107	115	77	87	95.6	112	-	99	102	104.3	98	102	78	127	101.3	121	124	122.5	104	110	102	103	104	112	104	105.6	100	85	83	82	87.8	98.1	105.7	5
6	-	-	111	-	77	95.7	94	…	-	104	120	75	102	99.0	112	-	96	102	103.3	100	104	81	119	101.0	123	127	125.0	104	110	102	103	104	112	104	105.6	102	93	83	82	90.0	98.5	105.5	6
7	-	-	133	-	77	102.3	93	…	-	106	123	75	129	105.2	94	-	94	102	96.7	103	107	78	125	103.3	132	138	135.0	114	110	102	103	104	112	104	107.0	105	99	97	94	98.8	102.9	104.4	7
8	-	-	124	-	91	104.0	96	…	-	106	108	80	93	96.6	76	-	96	102	91.3	101	112	85	96	98.5	120	118	119.0	114	110	102	103	104	112	104	107.0	104	99	103	106	103.0	98.8	103.7	8
9	-	-	134	-	97	109.3	86	…	-	107	124	82	92	98.2	110	-	101	102	104.3	101	114	89	92	99.0	115	115	115.0	114	110	102	103	104	112	104	107.0	107	99	103	106	103.8	103.6	108.2	9
10	-	-	133	-	97	109.3	91	…	-	113	113	82	86	97.0	98	-	101	102	100.3	101	113	89	89	98.0	103	122	112.5	114	110	102	113	104	112	104	108.4	102	85	97	94	94.5	103.4	108.0	10
11	-	-	126	-	88	104.0	92	99	-	109	119	89	91	99.8	94	-	96	102	97.3	96	112	89	90	96.8	109	139	124.0	114	110	102	123	104	112	104	109.9	101	85	97	94	94.3	105.5	105.8	11
12	-	-	123	-	92	104.3	96	103	-	120	139	90	101	108.2	91	-	97	102	96.7	102	117	95	107	105.3	134	151	142.5	114	110	102	123	104	112	104	109.9	99	93	90	94	94.0	103.4	105.2	12

I　昭和九年四月乃至翌十年三月ノ一箇年平均賃銀ヲ基準トセル昭和十一年賃銀指數（續）

12　福岡市

年月	纖維工業																			金屬工業	
	製絲女工	綿絲紡績女工	絹絲紡績女工	毛絲紡績女工	人造絹絲製造男工	綿撚絲女工	絹撚絲女工	綿力織女工	絹力織女工	絹手織女工	人絹力織女工	毛力織女工	浸染、精練、漂白及男工	機械捺染男工	手捺染男工	布帛仕上男工	莫大小編男工	莫大小女工	平均	平爐工	鑄造工
昭和9年(平均)	-	100	-	-	-	98	100	100	100	98	-	-	100	-	-	99	-	-	99.4	-	100
〃 10年 〃	-	98	-	-	-	88	102	106	103	102	-	-	96	-	-	102	-	-	99.6	-	107
〃 11年 〃	-	103	-	-	-	87	99	110	106	95	-	-	95	-	-	98	-	-	99.1	-	101
〃 11年 1月	-	102	-	-	-	85	91	107	103	100	-	-	95	-	-	100	-	-	97.9	-	102
2	-	103	-	-	-	88	91	112	103	103	-	-	97	-	-	100	-	-	99.6	-	103
3	-	106	-	-	-	89	90	112	106	101	-	-	93	-	-	99	-	-	99.5	-	105
4	-	103	-	-	-	89	90	109	110	104	-	-	93	-	-	99	-	-	99.6	-	102
5	-	103	-	-	-	89	90	109	114	100	-	-	93	-	-	99	-	-	99.6	-	100
6	-	103	-	-	-	87	103	109	108	96	-	-	93	-	-	98	-	-	99.6	-	96
7	-	103	-	-	-	86	100	110	104	92	-	-	94	-	-	98	-	-	98.4	-	97
8	-	103	-	-	-	87	105	110	104	87	-	-	97	-	-	97	-	-	98.8	-	101
9	-	105	-	-	-	87	105	110	106	91	-	-	97	-	-	95	-	-	99.5	-	101
10	-	105	-	-	-	88	105	110	106	91	-	-	95	-	-	97	-	-	99.6	-	100
11	-	103	-	-	-	88	105	110	106	87	-	-	99	-	-	95	-	-	99.1	-	100
12	-	102	-	-	-	86	107	110	106	89	-	-	97	-	-	95	-	-	99.0	-	103

年月	金屬工業			機械器具工業										窯業						化學工業				月
	鋼壓延工	鍍金工	平均	鍛冶工	木型工	旋盤工	轉削工	研磨工	鎔接工	リベッター	組立工	仕上工	平均	セメント製造工	硝子製造工	陶器轆轤工	煉瓦型工	瓦型工	平均	硫酸製造工	マッチ製造男工	マッチ製造女工	和紙製造男工	
昭和9年(平均)	102	-	101.0	102	104	102	-	-	-	-	102	101	102.2	101	98	102	98	103	100.4	-	-	-	99	9
〃 10年 〃	90	-	98.5	89	89	94	-	-	-	-	86	91	89.8	101	110	109	106	103	105.8	-	-	-	94	10
〃 11年 〃	96	-	98.5	78	89	95	-	-	-	-	84	86	86.4	101	102	116	117	110	109.2	-	-	-	97	11
〃 11年 1月	79	-	90.5	72	84	93	-	-	-	-	76	86	82.2	100	112	115	109	111	109.4	-	-	-	88	1
2	82	-	92.5	75	81	90	-	-	-	-	80	84	82.0	100	112	118	110	106	109.2	-	-	-	92	2
3	81	-	93.0	78	83	93	-	-	-	-	82	85	84.2	100	112	114	115	106	109.4	-	-	-	91	3
4	91	-	96.5	76	87	95	-	-	-	-	84	85	85.4	101	112	107	115	106	108.2	-	-	-	95	4
5	96	-	98.0	79	90	93	-	-	-	-	87	89	87.6	100	107	117	120	115	111.8	-	-	-	100	5
6	100	-	98.0	77	92	92	-	-	-	-	86	87	86.8	103	102	112	120	126	112.6	-	-	-	100	6
7	100	-	98.5	79	92	93	-	-	-	-	88	88	88.0	100	98	114	119	124	111.0	-	-	-	96	7
8	104	-	102.5	82	92	96	-	-	-	-	86	87	88.6	98	94	119	123	101	107.0	-	-	-	94	8
9	104	-	102.5	81	92	96	-	-	-	-	86	87	88.4	102	96	119	117	104	107.6	-	-	-	97	9
10	104	-	102.0	80	92	94	-	-	-	-	82	84	86.4	103	92	119	120	104	107.6	-	-	-	101	10
11	104	-	102.0	80	90	109	-	-	-	-	82	83	88.8	103	92	122	117	108	108.4	-	-	-	105	11
12	108	-	105.5	81	93	97	-	-	-	-	84	87	88.4	102	94	117	120	105	107.6	-	-	-	109	12

年月	化學工業						食料品工業								被服及身廻品製造業					製材及指物家具類製造業	
	洋紙製造男工	硫酸アンモン製造工	石鹼製造男工	製革工	搾油工	平均	小麥製粉工	清酒醸造工	麥酒醸造工	醤油醸造工	精製糖工	菓子製造男工	罐詰男工	平均	洋服仕立男工	製帽男工	靴工	下駄工	平均	製材工	指物工
昭和9年(平均)	-	-	99	-	103	100.3	100	-	99	97	98	100	95	98.2	103	-	104	103	103.3	101	100
〃 10年 〃	-	-	92	-	93	93.0	95	108	99	96	104	97	117	102.3	99	-	99	94	97.3	88	98
〃 11年 〃	-	-	100	-	94	97.0	95	120	109	98	98	102	120	106.0	106	-	108	97	103.7	84	96
〃 11年 1月	-	-	94	-	88	90.0	101	125	105	96	96	96	122	105.9	113	-	103	87	101.0	85	101
2	-	-	98	-	92	94.0	100	125	101	96	100	101	122	106.4	89	-	100	90	93.0	85	97
3	-	-	98	-	93	94.0	97	…	100	92	101	102	122	102.3	116	-	126	87	109.7	85	95
4	-	-	99	-	93	95.7	94	…	104	95	98	107	122	103.3	112	-	152	85	116.3	83	95
5	-	-	96	-	95	97.0	94	…	117	91	97	103	128	105.0	116	-	124	89	109.7	80	92
6	-	-	96	-	95	97.0	91	…	126	95	95	99	122	104.7	111	-	97	89	99.0	81	92
7	-	-	93	-	96	95.0	95	…	121	99	98	99	122	105.7	111	-	90	93	98.0	80	97
8	-	-	97	-	93	94.7	95	…	125	102	100	103	117	107.0	84	-	93	97	91.3	83	97
9	-	-	101	-	95	97.7	94	…	102	99	98	106	117	102.7	92	-	103	101	98.7	85	97
10	-	-	105	-	92	99.3	96	…	100	100	100	101	117	102.3	106	-	99	106	103.7	85	97
11	-	-	109	-	95	103.0	88	…	104	103	98	106	117	102.7	111	-	103	122	112.0	85	97
12	-	-	114	-	98	107.0	90	109	103	103	100	106	117	104.0	111	-	102	117	110.0	85	96

年月	製材及指物家具類製造業			印刷製本業			土木建築業								仲仕及日傭人夫					總平均	前年總平均	月
	漆器塗工	疊刺工	平均	活版植字工	製本男工	平均	大工	左官	石工	瓦葺工	鐵筋工	煉瓦積工	ペイント塗工	平均	陸仲仕	沖仲仕	日傭男人夫	日傭女人夫	平均			
昭和9年(平均)	100	100	100.3	100	98	99.0	100	98	98	100	100	97	99	98.9	91	-	95	102	96.0	99.8		9
〃 10年 〃	105	100	97.8	116	110	113.0	104	109	112	101	104	108	106	106.3	99	-	114	109	107.3	100.9		10
〃 11年 〃	110	104	98.5	122	118	120.0	109	116	121	101	107	112	108	110.6	88	-	119	115	107.3	102.9		11
〃 11年 1月	99	100	96.3	130	128	129.0	111	116	120	100	108	110	108	110.4	91	-	116	118	108.3	101.6	98.7	1
2	104	100	96.5	136	132	134.0	111	116	120	100	108	110	108	110.4	92	-	116	118	108.7	102.0	101.4	2
3	104	100	96.0	149	134	141.5	111	116	120	100	108	110	108	110.4	92	-	116	118	108.7	102.9	101.9	3
4	109	100	96.8	143	129	136.0	111	116	120	100	108	110	108	110.4	89	-	116	118	107.7	103.5	102.5	4
5	114	104	97.5	130	119	124.5	111	116	120	103	108	115	113	112.3	88	-	120	118	108.7	104.0	100.6	5
6	112	108	98.3	104	105	104.5	111	116	120	103	108	115	108	111.6	86	-	120	118	108.0	102.4	98.6	6
7	117	108	100.5	103	103	103.0	108	116	122	100	105	112	108	110.1	86	-	120	115	107.0	101.9	100.4	7
8	116	106	100.5	104	103	103.5	106	116	122	100	105	112	108	109.9	86	-	120	115	107.0	101.5	99.7	8
9	111	106	99.8	106	118	112.0	106	116	122	100	105	112	108	109.9	86	-	120	110	105.3	102.0	101.1	9
10	108	106	99.0	110	115	112.5	106	116	122	100	105	112	108	109.9	86	-	120	110	105.3	102.1	99.9	10
11	113	106	100.3	123	115	119.0	106	116	122	100	105	112	108	109.9	86	-	120	110	105.3	103.5	101.3	11
12	117	108	101.5	126	114	120.0	106	116	122	100	105	112	108	109.9	86	-	120	110	105.3	103.9	102.7	12

I 昭和九年四月乃至翌十年三月ノ一箇年平均賃銀ヲ基準トセル昭和十一年賃銀指數 (續)

13 新潟市

年月	纖維工業 製絲女工	綿絲紡績女工	絹絲紡績女工	毛絲紡績女工	人造絹絲製造男工	綿撚絲女工	絹撚絲女工	綿力織女工	絹力織女工	絹手織女工	人絹力織女工	毛力織女工	精練、漂白及浸染男工	機械捺染男工	手捺染男工	布帛仕上男工	莫大小編男工	莫大小女工	平均	金屬工業 平爐工	鑄造工	鋼壓延工	鍍金工	平均	機械器具工業 鍛冶工	木型工	旋盤工	轉削工	研磨工	鎔接工	リベッター	組立工	仕上工	平均	窯業 セメント製造工	硝子製造工	陶器轆轤工	煉瓦型工	瓦型工	平均	化學工業 硫酸製造工	マッチ製造男工	マッチ製造女工	和紙製造男工	
昭和9年(平均)	-	100	-	-	-	-	-	100	-	-	-	-	-	-	-	-	-	-	100.0	-	99	-	-	99.0	100	100	100	100	100	101	-	101	100	100.3	-	100	-	100	-	100.0	99	99	92	-	9
〃 10年 〃	-	99	-	-	-	-	-	100	-	-	-	-	-	-	-	-	-	-	99.5	-	102	-	-	102.0	104	100	100	98	98	105	-	99	101	100.6	-	100	-	100	-	100.0	103	99	104	-	10
〃 11年 〃	-	99	-	-	-	-	-	-	-	-	-	-	-	-	-	-	-	-	99.0	-	108	-	-	108.0	102	105	101	98	98	108	-	97	102	101.4	-	100	-	100	-	100.0	101	88	105	-	11
〃 11年 1月	-	99	-	-	-	-	-	-	-	-	-	-	-	-	-	-	-	-	99.0	-	99	-	-	99.0	97	97	95	96	96	108	-	93	96	97.3	-	100	-	…	-	100.0	107	86	93	-	1
2	-	99	-	-	-	-	-	-	-	-	-	-	-	-	-	-	-	-	99.0	-	99	-	-	99.0	101	102	102	96	96	113	-	93	98	100.1	-	100	-	…	-	100.0	105	82	93	-	2
3	-	99	-	-	-	-	-	-	-	-	-	-	-	-	-	-	-	-	99.0	-	107	-	-	107.0	101	103	102	96	96	113	-	96	102	101.1	-	100	-	…	-	100.0	102	83	95	-	3
4	-	99	-	-	-	-	-	-	-	-	-	-	-	-	-	-	-	-	99.0	-	107	-	-	107.0	99	103	103	95	95	96	-	102	109	100.3	-	100	-	…	-	100.0	100	81	93	-	4
5	-	99	-	-	-	-	-	-	-	-	-	-	-	-	-	-	-	-	99.0	-	107	-	-	107.0	99	103	100	92	92	95	-	93	101	96.9	-	100	-	100	-	100.0	103	83	98	-	5
6	-	99	-	-	-	-	-	-	-	-	-	-	-	-	-	-	-	-	99.0	-	113	-	-	113.0	99	103	102	96	96	97	-	98	104	99.4	-	100	-	100	-	100.0	101	83	98	-	6
7	-	99	-	-	-	-	-	-	-	-	-	-	-	-	-	-	-	-	99.0	-	112	-	-	112.0	98	107	103	100	100	105	-	99	105	102.1	-	100	-	100	-	100.0	101	83	98	-	7
8	-	99	-	-	-	-	-	-	-	-	-	-	-	-	-	-	-	-	99.0	-	107	-	-	107.0	95	103	95	95	95	105	-	94	96	97.3	-	100	-	100	-	100.0	101	83	105	-	8
9	-	99	-	-	-	-	-	-	-	-	-	-	-	-	-	-	-	-	99.0	-	110	-	-	110.0	103	103	100	101	101	109	-	96	101	102.4	-	100	-	100	-	100.0	99	92	110	-	9
10	-	97	-	-	-	-	-	-	-	-	-	-	-	-	-	-	-	-	97.0	-	110	-	-	110.0	109	109	104	102	102	120	-	102	105	106.6	-	100	-	100	-	100.0	99	96	123	-	10
11	-	97	-	-	-	-	-	-	-	-	-	-	-	-	-	-	-	-	97.0	-	113	-	-	113.0	114	112	104	102	102	120	-	101	105	107.5	-	100	-	…	-	100.0	99	99	125	-	11
12	-	97	-	-	-	-	-	-	-	-	-	-	-	-	-	-	-	-	97.0	-	116	-	-	116.0	111	112	106	104	104	120	-	102	107	108.3	-	100	-	…	-	100.0	99	99	125	-	12

年月	化學工業 洋紙製造男工	硫酸アンモン製造工	石鹸製造男工	製革工	搾油工	平均	食料品工業 小麥製粉工	清酒釀造工	麥酒釀造工	醤油釀造工	精製糖工	菓子製造男工	罐詰男工	平均	被服及身廻品製造業 洋服仕立男工	製帽男工	靴工	下駄工	平均	製材及指物 製材工	指物工	家具類製造業 漆器塗工	疊刺工	平均	印刷製本業 活版植字工	製本男工	平均	土木建築業 大工	左官	石工	瓦葺工	鐵筋工	煉瓦積工	ペイント塗工	平均	仲仕及日傭人夫 陸仲仕	沖仲仕	日傭男人夫	日傭女人夫	平均	總平均	前年總平均	
昭和9年(平均)	96	-	-	-	-	96.5	94	100	-	100	-	102	-	99.0	100	-	99	99	99.3	100	100	101	100	100.3	99	98	98.5	100	100	100	100	-	100	100	100.0	101	100	100	100	100.3	99.5		9
〃 10年 〃	96	-	-	-	-	100.5	109	102	-	100	-	94	-	101.3	100	-	107	97	101.3	107	100	98	100	101.3	98	109	103.5	100	105	105	100	-	105	100	102.5	96	99	100	100	98.8	101.0		10
〃 11年 〃	93	-	-	-	-	96.8	111	104	-	100	-	93	-	102.0	100	-	111	101	104.0	120	103	96	105	106.0	85	107	96.0	100	106	111	108	-	106	102	105.5	94	99	100	100	98.3	101.7		11
〃 11年 1月	95	-	-	-	-	95.3	104	104	-	100	-	93	-	100.3	100	-	109	90	99.7	102	101	98	101	100.5	86	107	96.5	100	106	106	100	-	106	100	103.0	94	99	100	100	98.3	99.0	99.4	1
2	93	-	-	-	-	93.3	117	104	-	100	-	93	-	103.5	100	-	109	90	99.7	102	99	98	103	100.5	87	112	99.5	100	106	106	100	-	106	100	103.0	94	99	100	100	98.3	99.9	100.4	2
3	93	-	-	-	-	93.3	117	104	-	100	-	93	-	103.5	100	-	112	98	103.3	107	99	98	103	101.8	89	112	100.5	100	106	106	100	-	106	100	103.0	94	99	100	100	98.3	100.8	100.9	3
4	94	-	-	-	-	92.0	104	…	-	100	-	93	-	99.0	100	-	112	101	104.3	110	99	94	103	101.5	86	109	97.5	100	106	113	100	-	106	100	104.2	94	99	100	100	98.3	100.1	100.9	4
5	92	-	-	-	-	94.0	104	…	-	100	-	93	-	99.0	100	-	112	105	105.7	116	99	94	106	103.8	82	107	94.5	100	106	113	100	-	106	100	104.2	94	99	100	100	98.3	99.8	98.1	5
6	92	-	-	-	-	93.5	104	…	-	100	-	93	-	99.0	100	-	112	106	106.0	121	99	94	106	105.0	86	109	97.5	100	106	113	113	-	106	100	106.3	94	99	100	100	98.3	101.1	100.8	6
7	93	-	-	-	-	93.8	104	…	-	100	-	93	-	99.0	100	-	112	106	106.0	126	99	94	106	106.3	82	107	94.5	100	106	113	113	-	106	100	106.3	94	99	100	100	98.3	101.7	100.8	7
8	94	-	-	-	-	95.8	104	…	-	100	-	93	-	99.0	100	-	109	106	105.0	132	108	94	106	110.0	82	107	94.5	100	106	113	113	-	106	100	106.3	94	99	100	100	98.3	101.0	99.5	8
9	94	-	-	-	-	98.8	104	…	-	100	-	93	-	99.0	100	-	109	104	104.3	132	110	97	106	111.2	82	101	91.5	100	106	113	113	-	106	106	107.3	94	99	100	100	98.3	102.6	100.4	9
10	92	-	-	-	-	102.5	104	104	-	100	-	93	-	100.3	100	-	109	100	103.0	137	106	97	106	111.5	82	101	91.5	100	106	113	113	-	106	106	107.3	94	99	100	100	98.3	103.7	101.5	10
11	91	-	-	-	-	103.5	130	104	-	100	-	93	-	106.8	100	-	112	104	105.3	130	106	97	106	109.8	82	101	91.5	100	106	113	113	-	106	106	107.3	94	99	100	100	98.3	104.9	102.0	11
12	92	-	-	-	-	103.8	130	104	-	100	-	93	-	106.8	100	-	112	106	106.0	121	110	99	110	110.0	95	105	100.0	100	106	113	113	-	106	109	107.8	94	99	100	100	98.3	105.8	103.2	12

I 昭和九年四月乃至翌十年三月ノ一箇年平均賃銀ヲ基準トセル昭和十一年賃銀指数

14 高知市

年月	繊維工業																			金属工業		
	製糸女工	綿糸紡績女工	絹糸紡績女工	毛糸紡績女工	製造男人絹糸工	綿撚糸女工	絹撚糸女工	綿力織女工	絹力織女工	絹手織女工	人絹力織女工	毛力織女工	捺染男工	機械捺染男工	手捺染男工	布帛仕上男工	莫大小編男工	莫大小女工	平均	鋳造工	平炉工	鍛工
昭和9年(平均)	100	-	-	-	-	-	-	-	-	99	-	-	-	-	-	-	-	97	98·7	-	95	9
〃 10年 〃	101	-	-	-	-	-	-	-	-	79	-	-	-	-	-	-	-	96	92·0	-	118	10
〃 11年 〃	102	-	-	-	-	-	-	-	-	75	-	-	-	-	-	-	-	92	89·7	-	102	11
〃 11年 1月	100	-	-	-	-	-	-	-	-	78	-	-	-	-	-	-	-	93	90·3	-	105	1
2	101	-	-	-	-	-	-	-	-	79	-	-	-	-	-	-	-	98	92·7	-	105	2
3	100	-	-	-	-	-	-	-	-	79	-	-	-	-	-	-	-	98	92·3	-	96	3
4	99	-	-	-	-	-	-	-	-	79	-	-	-	-	-	-	-	98	92·0	-	97	4
5	101	-	-	-	-	-	-	-	-	78	-	-	-	-	-	-	-	100	93·0	-	100	5
6	101	-	-	-	-	-	-	-	-	79	-	-	-	-	-	-	-	88	89·3	-	123	6
7	110	-	-	-	-	-	-	-	-	71	-	-	-	-	-	-	-	88	89·7	-	98	7
8	107	-	-	-	-	-	-	-	-	70	-	-	-	-	-	-	-	88	88·3	-	98	8
9	103	-	-	-	-	-	-	-	-	70	-	-	-	-	-	-	-	88	87·0	-	99	9
10	101	-	-	-	-	-	-	-	-	70	-	-	-	-	-	-	-	91	87·3	-	98	10
11	103	-	-	-	-	-	-	-	-	70	-	-	-	-	-	-	-	88	87·0	-	103	11
12	103	-	-	-	-	-	-	-	-	72	-	-	-	-	-	-	-	91	88·7	-	105	12

年月	化学工業						食料品工業							被服及身廻品製造業				製材及	
	洋紙製造男工	製造硫酸アンモン工	石鹸製造男工	製革工	搾油工	平均	小麦製粉工	清酒醸造工	麦酒醸造工	醤油醸造工	精製糖工	菓子製造男工	繰詰男工	平均	洋服仕立男工	製帽男工	靴工	下駄工	平均	製材工	指物工
昭和9年(平均)	-	-	-	-	-	99·0	-	104	-	102	-	99	-	101·7	100	-	88	98	95·3	99	96
〃 10年 〃	-	-	-	-	-	102·0	-	106	-	97	-	102	-	101·7	104	-	95	98	99·0	104	114
〃 11年 〃	-	-	-	-	-	106·0	-	95	-	95	-	104	-	98·0	101	-	100	88	96·3	102	130
〃 11年 1月	-	-	-	-	-	103·0	-	92	-	96	-	101	-	96·3	97	-	99	94	96·7	103	127
2	-	-	-	-	-	103·0	-	91	-	96	-	101	-	96·0	101	-	100	77	92·7	101	130
3	-	-	-	-	-	103·0	-	…	-	97	-	103	-	100·0	103	-	115	81	99·7	98	130
4	-	-	-	-	-	111·0	-	…	-	96	-	103	-	99·5	101	-	119	78	99·3	103	130
5	-	-	-	-	-	106·0	-	…	-	96	-	104	-	100·0	99	-	93	86	92·7	101	130
6	-	-	-	-	-	103·0	-	…	-	96	-	104	-	100·0	97	-	93	87	92·3	100	130
7	-	-	-	-	-	104·0	-	…	-	96	-	104	-	100·0	94	-	93	76	87·7	105	130
8	-	-	-	-	-	106·0	-	…	-	96	-	105	-	100·5	95	-	93	81	89·7	105	128
9	-	-	-	-	-	103·0	-	…	-	97	-	106	-	101·5	101	-	99	107	102·3	105	130
10	-	-	-	-	-	108·0	-	…	-	96	-	105	-	100·5	104	-	102	83	96·3	103	130
11	-	-	-	-	-	109·0	-	…	-	90	-	106	-	98·0	107	-	97	100	101·3	103	131
12	-	-	-	-	-	109·0	-	101	-	90	-	107	-	99·3	114	-	102	108	108·0	101	130

均賃銀ヲ基準トセル昭和十一年賃銀指数 (続)

市

年月	属工業			機械器具工業										窯業					化学工業				
	鋼展延工	鍍金工	平均	鍛冶工	木型工	旋盤工	転削工	研磨工	鎔接工	リベッター	組立工	仕上工	平均	製造セメント工	硝子製造工	陶器礎幅工	煉瓦型工	瓦型工	平均	硫酸製造工	製造男マッチ工	製造女マッチ工	和紙製造男工	
昭和9年(平均)	-	-	95·0	99	100	96	-	-	-	-	-	96	97·8	99	100	100	-	-	99·7	-	-	-	99	9
〃 10年 〃	-	-	118·0	104	-	110	-	-	-	-	-	119	111·0	100	99	100	-	-	99·7	-	-	-	102	10
〃 11年 〃	-	-	102·0	90	-	99	-	-	-	-	-	112	100·3	98	103	-	-	-	100·5	-	-	-	106	11
〃 11年 1月	-	-	105·0	88	-	93	-	-	-	-	-	99	93·3	99	101	-	-	-	100·0	-	-	-	103	1
2	-	-	105·0	83	-	94	-	-	-	-	-	101	92·7	99	100	-	-	-	99·5	-	-	-	103	2
3	-	-	96·0	89	-	99	-	-	-	-	-	119	102·3	98	101	-	-	-	99·5	-	-	-	103	3
4	-	-	97·0	90	-	93	-	-	-	-	-	111	98·0	98	98	-	-	-	98·0	-	-	-	111	4
5	-	-	100·0	103	-	101	-	-	-	-	-	116	106·7	98	102	-	-	-	100·0	-	-	-	106	5
6	-	-	123·0	86	-	96	-	-	-	-	-	109	97·0	98	105	-	-	-	101·5	-	-	-	103	6
7	-	-	98·0	85	-	96	-	-	-	-	-	117	99·3	99	104	-	-	-	101·5	-	-	-	104	7
8	-	-	98·0	86	-	91	-	-	-	-	-	108	95·0	98	105	-	-	-	101·5	-	-	-	106	8
9	-	-	99·0	88	-	103	-	-	-	-	-	113	101·3	99	104	-	-	-	101·5	-	-	-	103	9
10	-	-	98·0	85	-	102	-	-	-	-	-	114	100·3	98	104	-	-	-	101·0	-	-	-	108	10
11	-	-	103·0	97	-	111	-	-	-	-	-	116	108·0	98	104	-	-	-	101·0	-	-	-	109	11
12	-	-	105·0	99	-	113	-	-	-	-	-	118	110·0	98	104	-	-	-	101·0	-	-	-	109	12

年月	家具類製造業			印刷製本業			土木建築業								伸仕及日傭人夫				総平均	前年総平均	
	漆器塗工	畳刺工	平均	活版植字工	製本男工	平均	大工	左官	石工	瓦葺工	鉄筋工	煉瓦積工	ペイント塗工	平均	陸伸仕	沖伸仕	日傭男人夫	日傭女人夫	平均			
昭和9年(平均)	-	99	98·0	99	101	100·0	101	100	101	100	100	100	100	100·3	96	-	101	100	99·0	98·9		9
〃 10年 〃	-	103	108·7	90	111	100·5	97	101	96	100	100	99	100	99·0	109	-	99	100	102·7	101·8		10
〃 11年 〃	-	105	112·3	86	107	96·5	101	107	96	100	100	99	100	100·4	108	-	101	100	103·0	100·1		11
〃 11年 1月	-	91	107·0	88	98	93·0	101	107	96	100	100	99	100	100·4	108	-	101	100	103·0	98·6	101·9	1
2	-	96	109·0	90	105	97·5	101	107	96	100	100	99	100	100·4	108	-	101	100	103·0	98·8	103·2	2
3	-	99	109·0	93	129	111·0	101	107	96	100	100	99	100	100·4	108	-	101	100	103·0	101·4	104·3	3
4	-	98	110·3	93	100	96·5	101	107	96	100	100	99	100	100·4	109	-	101	100	103·3	100·3	105·5	4
5	-	105	112·0	97	98	97·5	101	107	96	100	100	99	100	100·4	109	-	101	100	103·3	100·9	101·7	5
6	-	102	110·7	92	109	100·5	101	107	96	100	100	99	100	100·4	108	-	101	100	103·0	100·3	103·3	6
7	-	105	113·3	87	117	102·0	101	107	96	100	100	99	100	100·4	108	-	101	100	103·0	99·7	100·4	7
8	-	108	113·7	74	102	88·0	101	107	96	100	100	99	100	100·4	108	-	101	100	103·0	98·5	97·2	8
9	-	113	116·0	68	102	85·0	101	107	96	100	100	99	100	100·4	108	-	101	100	103·0	100·3	100·1	9
10	-	114	115·7	83	109	96·0	101	107	96	100	100	99	100	100·4	107	-	101	100	102·7	100·4	97·8	10
11	-	106	113·3	83	106	94·5	101	107	96	100	100	99	100	100·4	108	-	101	100	103·0	101·3	100·3	11
12	-	120	117·0	83	112	97·5	101	107	96	100	100	99	100	100·4	109	-	101	100	103·3	103·0	102·1	12

II 昭和十一年賃銀(實額)、

1 全國

		繊維工業																	
		製絲女工	綿絲紡績女工	絹絲紡績女工	毛絲紡績女工	人造絹絲製造男工	綿撚絲女工	絹撚絲女工	綿力織女工	絹力織女工	絹手織女工	人絹力織女工	毛力織女工	精練漂白及染色男工	機械捺染男工	手捺染男工	布帛仕上男工	莫大小編男工	莫大小女工
		円																	
賃銀	昭和9年(平均)	0·62	0·67	0·63	0·80	1·42	0·71	0·57	0·65	0·81	1·24	0·80	0·82	1·62	1·70	2·02	1·44	1·59	0·66
	〃 10年 〃	·64	·68	·64	·78	1·20	·73	·57	·73	·77	1·37	·81	·82	1·63	1·77	1·96	1·48	1·59	·67
	〃 11年 〃	·65	·68	·63	·76	1·21	·70	·59	·68	·80	1·32	·85	·84	1·53	1·80	1·98	1·41	1·41	·66
	〃 11年 1月	·62	·68	·63	·77	1·24	·72	·58	·68	·73	1·25	·73	·82	1·50	1·77	2·07	1·44	1·62	·67
	2	·63	·69	·63	·76	1·19	·71	·57	·69	·78	1·34	·80	·84	1·50	1·68	1·95	1·48	1·53	·66
	3	·66	·68	·64	·76	1·19	·71	·58	·69	·81	1·44	·82	·86	1·49	1·69	2·01	1·36	1·48	·67
	4	·66	·67	·63	·76	1·17	·71	·57	·69	·80	1·41	·86	·85	1·50	1·74	2·12	1·36	1·44	·67
	5	·63	·67	·62	·76	1·18	·70	·56	·68	·82	1·43	·87	·85	1·53	1·76	1·89	1·41	1·34	·68
	6	·65	·67	·61	·76	1·19	·70	·58	·68	·82	1·31	·90	·81	1·56	1·76	1·97	1·41	1·47	·66
	7	·66	·66	·62	·76	1·17	·70	·60	·67	·77	1·24	·86	·84	1·54	1·80	1·89	1·38	1·34	·66
	8	·65	·68	·62	·76	1·20	·70	·61	·71	·80	1·32	·85	·82	1·55	1·78	1·79	1·39	1·34	·66
	9	·64	·67	·63	·76	1·22	·70	·62	·68	·80	1·35	·85	·83	1·56	1·80	2·00	1·39	1·32	·65
	10	·65	·68	·63	·76	1·23	·69	·61	·67	·81	1·30	·86	·85	1·51	1·64	1·99	1·34	1·32	·64
	11	·66	·68	·64	·76	1·25	·69	·62	·67	·81	1·21	·90	·85	1·49	1·79	1·96	1·59	1·32	·64
	12	·65	·68	·63	·77	1·25	·69	·61	·68	·82	1·31	·92	·87	1·56	1·80	2·12	1·41	1·36	·67
		日																	
就業日數	昭和9年(平均)	26·4	25·8	25·4	25·5	25·2	25·8	26·3	26·5	25·3	23·9	25·1	26·2	26·1	25·3	25·5	26·1	27·1	26·3
	〃 10年 〃	25·6	25·4	25·5	25·3	25·2	25·7	25·9	26·2	25·7	23·3	25·1	25·0	26·1	26·3	25·4	25·8	26·7	25·6
	〃 11年 〃	25·3	25·3	25·5	25·0	24·5	25·9	25·4	25·7	24·9	24·2	25·1	24·9	25·8	25·2	26·0	25·6	25·9	25·8
	〃 11年 1月	21·1	24·5	24·5	23·0	24·2	24·0	22·8	23·4	21·0	20·9	19·2	22·7	23·4	23·2	23·2	24·5	23·6	23·1
	2	23·9	25·2	25·5	26·0	24·2	25·8	24·8	25·1	24·4	22·8	24·5	23·5	26·0	24·9	25·3	26·1	25·5	25·0
	3	26·3	24·6	24·3	24·7	23·3	25·5	25·2	25·5	24·8	24·5	25·1	23·9	26·0	25·5	25·9	24·7	25·4	25·1
	4	25·7	25·3	25·5	25·6	26·1	25·8	25·3	26·3	24·8	24·9	25·7	23·9	26·6	25·6	25·2	25·9	26·3	25·7
	5	23·6	25·4	25·1	25·5	25·0	26·0	25·8	25·9	25·7	25·5	25·4	24·3	25·9	24·6	26·9	26·0	26·5	26·0
	6	22·3	25·7	25·8	26·6	25·7	25·5	24·9	26·2	25·2	23·0	25·2	26·1	26·0	25·5	25·1	26·4	25·0	26·4
	7	26·5	25·0	25·3	25·0	25·4	25·5	24·2	26·1	25·1	24·0	26·1	25·7	25·8	24·5	26·1	26·0	26·0	25·7
	8	26·3	25·5	26·2	24·7	24·6	26·5	24·6	25·8	24·5	25·8	25·5	26·1	25·8	25·7	26·6	25·7	26·6	25·6
	9	26·7	25·4	26·0	24·7	23·5	26·5	26·3	25·8	25·3	25·0	25·7	25·0	25·4	25·1	26·6	25·4	26·0	25·8
	10	27·2	25·2	25·5	24·4	22·9	26·1	26·5	25·7	25·2	24·9	26·1	25·6	25·5	25·2	26·3	24·6	25·8	26·3
	11	27·3	25·8	25·9	25·3	24·3	26·9	26·1	25·9	26·4	25·0	26·1	26·2	26·2	25·2	25·6	26·2	26·7	27·3
	12	27·1	25·8	25·9	24·8	24·3	25·6	25·8	26·2	25·1	24·4	26·0	25·9	26·3	26·5	26·9	25·9	26·7	27·6
		時分																	
就業時間	昭和9年(平均)	9·56	8·29	8·47	8·32	8·09	9·02	9·49	9·10	9·46	9·46	10·10	9·37	10·43	11·23	9·28	10·07	9·58	9·41
	〃 10年 〃	9·56	8·32	8·45	8·31	8·39	9·10	9·45	9·08	9·39	9·36	10·05	9·27	10·47	11·08	9·39	10·32	9·56	9·44
	〃 11年 〃	9·55	8·33	8·45	8·32	8·58	9·02	9·45	9·11	9·46	9·39	10·06	9·19	10·25	10·43	9·29	10·18	9·57	9·43
	〃 11年 1月	9·51	8·34	8·46	8·38	9·01	8·59	9·36	9·10	9·33	9·29	9·56	9·20	10·20	10·58	9·40	10·24	9·55	9·45
	2	9·52	8·32	8·46	8·34	9·03	9·15	9·36	9·13	9·45	9·49	10·00	9·19	10·39	11·13	9·33	10·30	9·52	9·47
	3	9·53	8·33	8·46	8·34	9·00	9·02	9·34	9·13	9·50	9·36	10·00	9·23	10·31	10·55	9·18	10·26	9·54	9·39
	4	9·57	8·31	8·45	8·32	8·29	9·00	9·39	9·11	9·46	9·49	10·11	9·21	10·36	10·43	9·52	10·18	9·56	9·41
	5	9·50	8·33	8·46	8·32	8·39	8·59	9·38	9·10	9·49	9·29	10·16	9·19	10·42	10·50	9·29	10·21	9·53	9·42
	6	9·57	8·32	8·46	8·33	8·43	9·01	9·49	9·11	9·51	9·41	10·11	9·19	10·31	10·49	9·25	10·15	10·03	9·39
	7	10·00	8·31	8·25	8·33	8·42	9·01	9·44	9·10	9·47	9·33	10·09	9·18	10·17	11·11	9·22	10·17	9·50	9·36
	8	10·00	8·32	8·45	8·31	8·54	9·01	9·53	9·08	9·46	9·51	10·12	9·06	10·16	11·04	9·33	10·18	9·46	9·38
	9	10·00	8·32	8·46	8·29	9·23	8·59	9·52	9·08	9·49	9·35	10·03	9·17	10·12	11·10	9·31	10·07	9·58	9·47
	10	9·56	8·33	8·46	8·30	9·08	9·03	9·57	9·13	9·49	9·42	10·06	9·18	10·09	10·20	9·20	10·05	10·01	9·48
	11	9·55	8·33	8·47	8·32	9·38	9·03	9·53	9·10	9·49	9·35	10·06	9·22	10·23	10·26	9·13	10·14	9·59	9·47
	12	9·54	8·33	8·50	8·33	8·50	9·03	9·55	9·12	9·37	9·34	10·01	9·23	10·27	11·05	9·33	10·20	10·18	9·51

就業日數及就業時間

平均

		金屬工業				機械器具工業									窯業					化學工業				
		平爐工	鑄造工	鋼壓延工	鍍金工	鍛冶工	木型工	旋盤工	轉削工	研磨工	鎔接工	リベッター工	組立工	仕上工	セメント製造工	硝子製造工	陶器轆轤工	煉瓦型工	瓦型工	硫酸製造工	マッチ製造男工	マッチ製造女工	和紙製造男工	
賃銀	昭和9年(平均)	3·63	2·49	3·35	1·80	2·45	2·57	2·56	2·77	3·02	2·52	2·45	2·71	2·46	2·05	1·68	1·39	1·27	1·50	2·11	1·04	0·50	1·48	9
	〃 10年 〃	3·57	2·49	2·90	1·84	2·44	2·61	2·58	2·68	3·04	2·51	2·50	2·72	2·51	2·04	1·67	1·36	1·25	1·54	2·17	1·11	·52	1·46	10
	〃 11年 〃	3·69	2·37	2·81	1·91	2·41	2·54	2·52	2·59	2·98	2·50	2·51	2·64	2·49	2·03	1·70	1·45	1·25	1·51	2·11	1·18	·53	1·44	11
	〃 11年 1月	3·60	2·29	2·71	1·89	2·29	2·41	2·46	2·48	2·88	2·59	2·52	2·47	2·41	2·05	1·72	1·47	1·23	1·36	2·26	1·18	·50	1·46	1
	2	3·70	2·36	2·84	1·90	2·41	2·47	2·53	2·73	2·93	2·56	2·61	2·63	2·51	2·04	1·68	1·43	1·28	1·36	2·20	1·15	·53	1·43	2
	3	3·71	2·33	2·92	1·91	2·34	2·37	2·56	2·57	2·95	2·51	2·60	2·63	2·55	2·04	1·69	1·47	1·26	1·42	2·18	1·15	·51	1·45	3
	4	3·82	2·30	2·89	1·90	2·32	2·46	2·42	2·45	2·86	2·46	2·63	2·59	2·40	2·02	1·71	1·43	1·30	1·49	2·10	1·15	·51	1·47	4
	5	3·62	2·31	2·83	1·87	2·37	2·45	2·46	2·47	2·85	2·53	2·29	2·64	2·40	2·04	1·68	1·42	1·25	1·50	2·13	1·18	·52	1·39	5
	6	3·74	2·37	2·90	2·01	2·34	2·47	2·45	2·49	3·11	2·42	2·58	2·69	2·41	2·02	1·70	1·42	1·27	1·51	2·05	1·15	·54	1·44	6
	7	3·86	2·33	2·76	1·90	2·34	2·65	2·41	2·48	3·09	2·34	2·37	2·54	2·40	2·01	1·68	1·42	1·27	1·54	2·04	1·15	·52	1·43	7
	8	3·61	2·35	2·71	1·94	2·35	2·54	2·42	2·32	3·05	2·41	2·34	2·52	2·43	2·02	1·69	1·42	1·30	1·50	2·04	1·17	·52	1·43	8
	9	3·65	2·35	2·73	1·85	2·44	2·59	2·55	2·67	3·05	2·48	2·47	2·63	2·56	2·02	1·68	1·45	1·30	1·60	2·04	1·20	·53	1·43	9
	10	3·60	2·44	2·78	1·85	2·50	2·59	2·61	2·65	3·01	2·79	2·48	2·69	2·60	2·02	1·70	1·48	1·26	1·56	2·05	1·20	·55	1·46	10
	11	3·75	2·53	2·85	1·86	2·60	2·67	2·71	2·73	2·93	2·58	2·52	2·70	2·54	2·03	1·71	1·50	1·33	1·56	2·10	1·22	·57	1·47	11
	12	3·58	2·43	2·82	1·98	2·62	2·67	2·68	3·02	3·09	2·64	2·71	2·98	2·72	2·04	1·71	1·47	1·36	1·77	2·10	1·23	·56	1·47	12
就業日數	昭和9年(平均)	25·8	25·4	25·0	26·2	25·5	24·4	25·8	26·0	26·9	26·3	25·6	25·7	25·8	25·7	26·9	25·7	25·1	25·5	28·3	25·1	24·4	25·9	9
	〃 10年 〃	25·7	25·6	24·7	25·5	25·4	25·2	25·6	25·8	26·5	26·1	25·6	25·3	25·7	26·1	26·5	26·2	23·5	25·3	28·4	25·5	24·2	25·9	10
	〃 11年 〃	25·5	25·5	24·3	25·7	25·4	25·4	25·4	25·7	26·5	26·0	24·9	25·0	25·6	26·1	26·9	25·8	23·9	24·9	28·4	25·0	23·6	25·6	11
	〃 11年 1月	24·2	23·6	23·3	22·8	23·9	23·4	23·1	23·3	23·5	24·4	22·9	23·1	23·1	24·7	25·5	22·3	22·7	21·4	29·2	21·8	18·3	24·3	1
	2	25·2	25·4	25·2	23·8	25·6	24·8	24·8	25·8	26·2	25·9	24·8	24·9	25·8	25·1	26·3	24·6	22·8	22·8	27·7	24·4	22·1	26·7	2
	3	24·6	25·5	24·5	25·7	26·2	26·1	25·7	25·2	27·7	27·2	25·5	25·1	25·7	25·2	27·1	25·2	21·5	22·6	28·2	25·0	24·5	25·7	3
	4	26·1	25·5	25·7	26·4	25·3	24·9	25·6	24·3	26·5	26·2	25·3	24·9	25·6	26·2	26·8	26·5	24·5	25·2	28·6	24·2	24·4	26·5	4
	5	25·5	26·2	25·4	26·7	25·8	25·6	26·1	26·9	27·3	26·5	25·6	25·6	25·7	26·9	27·4	26·5	24·1	25·7	28·2	25·4	24·8	25·7	5
	6	25·6	26·3	22·4	26·6	26·0	26·4	26·2	27·3	26·9	26·3	25·4	25·9	26·4	26·5	26·9	26·3	24·4	25·7	29·0	23·7	22·3	26·0	6
	7	24·1	25·7	23·8	26·3	25·5	25·8	25·5	26·6	26·6	25·6	25·4	25·3	25·9	25·9	26·7	27·3	23·8	25·2	28·3	25·0	23·4	25·7	7
	8	25·3	25·6	23·9	26·3	25·1	25·7	25·2	26·4	25·9	25·9	24·6	24·7	25·6	26·2	26·1	25·9	23·5	24·5	28·1	24·7	23·4	24·7	8
	9	26·3	25·5	24·6	25·9	25·2	26·0	25·4	26·6	27·1	25·9	24·9	25·0	25·4	26·1	27·0	25·9	23·9	26·4	28·1	24·9	23·6	23·7	9
	10	26·2	25·6	24·0	26·7	25·3	25·6	25·6	25·3	26·6	26·0	24·3	25·1	25·5	27·1	27·6	25·9	24·8	26·4	28·1	27·5	25·3	26·0	10
	11	26·9	26·0	23·6	25·8	25·8	25·3	25·3	25·5	27·1	26·1	25·0	25·3	26·1	27·0	27·2	26·6	25·6	26·3	28·4	26·2	25·2	26·4	11
	12	26·3	25·6	25·1	25·9	25·4	25·5	25·5	25·4	26·9	26·5	24·9	25·3	25·8	26·7	27·8	26·6	24·7	25·5	29·0	26·8	26·2	25·9	12
就業時間	昭和9年(平均)	11·59	11·04	10·53	10·32	10·40	11·02	10·49	11·15	11·13	10·45	10·42	10·55	10·50	10·25	9·30	9·39	9·05	9·02	10·49	9·13	9·06	10·50	9
	〃 10年 〃	12·05	10·51	10·58	10·37	10·35	10·52	10·50	10·50	11·10	10·41	10·39	10·54	10·50	10·22	9·46	9·40	9·02	9·20	10·59	9·33	9·29	10·50	10
	〃 11年 〃	11·53	10·45	10·39	10·33	10·34	10·49	10·51	10·56	11·06	10·41	11·05	10·48	10·51	10·04	9·50	9·40	9·06	9·24	10·55	9·30	9·20	10·54	11
	〃 11年 1月	11·59	10·13	10·39	10·08	10·13	10·17	10·24	10·29	10·58	10·37	11·04	10·28	10·33	10·07	9·54	9·38	8·40	8·36	11·07	9·21	9·08	10·49	1
	2	11·53	10·33	10·37	10·25	10·33	10·32	10·52	11·12	11·00	10·36	11·13	10·48	11·00	10·08	9·48	9·42	8·43	8·42	11·07	9·21	9·12	10·55	2
	3	11·53	10·38	10·36	10·37	10·20	10·20	11·05	11·01	11·10	10·41	11·18	10·59	11·01	10·07	9·43	9·42	8·50	8·49	11·02	9·11	9·08	10·52	3
	4	11·11	10·34	10·56	10·33	10·19	10·40	10·38	10·38	10·32	11·26	10·55	10·45	10·04	9·45	9·32	9·09	9·13	11·03	9·16	9·06	11·05		4
	5	11·53	10·44	10·57	10·40	10·35	10·48	10·49	10·32	10·48	10·34	11·21	10·47	10·44	10·03	9·43	9·44	9·04	9·17	11·10	9·21	9·11	10·55	5
	6	12·02	11·04	10·36	10·56	10·32	10·56	10·41	10·44	11·19	10·19	11·05	10·55	10·48	10·02	9·38	9·37	9·18	9·33	10·43	9·26	9·16	10·56	6
	7	12·45	10·43	10·42	10·37	10·23	11·16	10·25	11·08	11·07	10·27	10·26	10·36	10·49	9·59	9·53	9·36	9·24	9·34	10·38	9·26	9·23	11·17	7
	8	11·49	10·44	10·41	10·40	10·25	10·44	10·35	10·44	11·08	10·31	10·32	10·29	10·37	10·00	9·54	9·23	9·35	9·42	10·40	9·26	9·21	10·49	8
	9	11·50	10·47	10·27	10·30	10·28	10·41	11·07	10·58	11·29	10·43	10·52	10·45	10·49	10·03	9·51	9·44	9·12	9·38	10·47	9·36	9·23	10·47	9
	10	11·45	10·47	10·39	10·24	10·43	11·04	10·58	11·07	11·06	10·54	10·58	11·00	10·59	10·01	10·03	10·03	9·11	9·30	10·47	9·46	9·29	10·38	10
	11	11·45	11·17	10·37	10·32	11·05	11·08	11·19	11·22	11·10	11·05	11·11	10·59	11·07	10·05	9·56	9·47	9·01	9·23	10·49	9·55	9·38	10·52	11
	12	11·54	11·02	10·18	10·34	11·09	11·19	11·22	11·21	11·23	11·01	11·27	10·53	11·05	10·03	9·53	9·36	9·05	9·57	11·07	9·50	9·46	10·50	12

II 昭和十一年賃銀(實額)、就業日數及就業時間(續)

1 全國

平均

		化學工業					食料品工業							被服及身廻品製造業			
		洋紙製造男工	硫酸アンモン製造工	石鹸製造男工	製革工	搾油工	小麥製粉工	清酒醸造工	麥酒醸造工	醬油醸造工	精製糖工	菓子製造男工	罐詰男工	洋服仕立男工	製帽男工	靴工	下駄工
賃銀		円															
	昭和9年(平均)	1·71	2·13	1·48	2·38	1·94	1·88	1·51	2·23	1·47	2·34	1·46	1·22	1·83	1·44	1·77	1·33
	〃 10年 〃	1·75	2·17	1·51	2·35	1·97	1·92	1·53	2·31	1·45	2·35	1·47	1·21	1·79	1·50	1·81	1·35
	〃 11年 〃	1·75	2·18	1·56	2·49	1·92	1·90	1·58	2·30	1·42	2·50	1·45	1·25	1·77	1·39	1·82	1·40
	〃 11年 1月	1·78	2·28	1·61	2·34	1·92	1·99	1·58	2·32	1·49	2·48	1·48	1·22	1·55	1·51	1·78	1·30
	2	1·77	2·18	1·56	2·45	1·90	1·94	1·59	2·31	1·44	2·39	1·47	1·23	1·47	1·47	1·77	1·33
	3	1·75	2·19	1·54	2·60	1·91	1·93	1·66	2·29	1·43	2·45	1·46	1·24	1·83	1·45	1·89	1·38
	4	1·77	2·21	1·54	2·53	1·95	1·85	1·65	2·41	1·42	2·41	1·47	1·25	1·98	1·47	1·93	1·37
	5	1·76	2·16	1·52	2·51	1·91	1·89	…	2·48	1·42	2·58	1·43	1·27	1·85	1·39	1·83	1·39
	6	1·73	2·14	1·54	2·62	1·90	1·86	…	2·30	1·45	2·48	1·41	1·27	1·88	1·38	1·81	1·40
	7	1·74	2·13	1·58	2·60	1·92	1·86	…	2·33	1·40	2·50	1·44	1·28	1·75	1·40	1·78	1·38
	8	1·76	2·13	1·59	2·49	1·89	1·91	…	2·22	1·40	2·53	1·44	1·24	1·43	1·36	1·74	1·41
	9	1·72	2·14	1·56	2·46	1·92	1·84	…	2·23	1·44	2·45	1·45	1·24	1·59	1·32	1·81	1·44
	10	1·73	2·16	1·54	2·40	1·91	1·95	1·30	2·23	1·42	2·54	1·46	1·24	1·94	1·31	1·81	1·43
	11	1·74	2·20	1·56	2·38	1·92	1·92	1·43	2·26	1·39	2·53	1·47	1·25	2·00	1·32	1·81	1·48
	12	1·76	2·24	1·61	2·54	1·97	1·89	1·53	2·26	1·40	2·63	1·48	1·27	2·04	1·31	1·85	1·50
就業日數		日															
	昭和9年(平均)	26·0	28·4	26·5	24·6	26·4	27·1	26·6	26·3	28·2	26·7	27·0	26·3	27·2	25·5	25·6	25·1
	〃 10年 〃	26·4	28·5	26·3	25·2	26·4	27·3	26·7	26·1	27·9	26·2	26·6	25·8	26·2	26·4	25·4	24·8
	〃 11年 〃	26·5	28·9	26·4	26·5	26·6	26·5	27·1	26·3	27·5	25·5	26·4	25·7	26·3	25·9	25·4	25·3
	〃 11年 1月	24·7	28·2	24·6	24·5	24·9	24·9	29·8	24·4	26·8	23·0	24·5	24·6	22·5	22·7	21·1	22·3
	2	26·1	28·9	25·9	25·2	25·5	25·8	28·1	25·9	27·1	25·6	25·4	25·9	23·4	25·1	24·5	24·4
	3	25·4	28·3	26·4	26·3	26·6	25·3	27·7	26·0	27·7	25·5	26·4	25·7	27·1	26·4	26·4	25·1
	4	27·1	29·1	26·7	26·6	27·0	26·4	21·4	26·6	27·3	26·6	26·2	25·6	26·8	26·5	26·1	25·5
	5	26·6	28·7	27·3	26·7	26·8	26·2	…	25·4	28·1	26·0	26·7	25·9	27·2	26·0	26·2	26·0
	6	27·8	29·3	26·3	27·0	26·9	27·3	…	27·8	27·6	27·2	26·6	27·0	27·4	27·0	26·1	25·3
	7	26·6	28·7	26·9	27·0	26·9	26·4	…	26·0	27·4	25·7	25·9	25·7	26·8	25·4	25·5	26·1
	8	26·7	29·2	25·3	26·7	26·1	27·1	…	27·7	27·3	26·4	26·5	26·0	23·3	26·7	24·1	25·4
	9	27·0	29·1	26·4	26·6	26·7	27·0	…	26·6	26·3	25·0	27·1	25·8	26·7	26·9	25·3	25·7
	10	26·4	28·5	26·1	25·5	27·0	26·0	30·0	25·4	28·0	24·5	27·2	26·3	28·0	26·9	25·8	26·2
	11	26·7	29·0	26·7	26·4	27·2	27·7	26·3	26·9	27·6	25·7	27·0	24·7	27·9	26·1	26·3	25·7
	12	27·3	28·9	27·1	27·9	27·4	27·8	27·5	26·8	28·6	25·3	27·4	25·0	28·3	25·6	27·5	25·9
就業時間		時 分															
	昭和9年(平均)	11·09	10·33	9·44	9·17	10·13	10·53	10·07	9·45	8·46	10·15	9·37	9·53	10·13	10·04	9·38	10·36
	〃 10年 〃	11·05	10·36	9·33	9·12	10·21	10·45	10·08	10·01	8·47	10·14	9·36	9·57	10·03	10·39	9·57	10·09
	〃 11年 〃	11·09	10·33	9·43	9·25	10·19	10·40	10·01	9·59	8·43	10·15	9·42	10·00	10·12	10·21	9·53	10·13
	〃 11年 1月	11·09	10·34	9·24	9·48	9·51	10·49	10·05	9·33	8·51	10·20	9·33	10·16	9·22	10·43	9·43	9·53
	2	11·09	10·33	9·32	9·31	9·40	11·05	10·06	9·51	8·50	10·15	9·30	10·00	8·25	10·37	9·43	9·58
	3	11·09	10·36	9·37	9·28	10·16	10·54	10·07	9·56	8·51	10·21	9·41	9·57	8·12	10·34	10·10	10·11
	4	11·11	10·35	9·36	9·43	10·19	10·19	9·38	10·27	8·44	10·12	9·41	9·55	10·57	10·42	10·24	10·08
	5	11·11	10·33	9·39	9·34	10·18	10·34	…	10·38	8·47	10·46	9·40	9·55	10·57	10·35	10·54	10·14
	6	11·09	10·32	9·40	9·35	10·16	10·34	…	10·19	8·46	10·23	9·35	10·48	10·29	10·30	9·47	10·09
	7	11·12	10·32	9·44	9·37	10·15	10·35	…	9·54	8·37	10·16	9·35	9·56	9·58	10·39	9·40	10·19
	8	11·12	10·32	9·47	9·12	10·20	10·49	…	9·53	8·39	9·51	9·49	9·51	8·40	10·07	9·40	10·17
	9	11·00	10·33	9·49	9·04	10·42	10·14	…	10·02	8·39	10·08	9·45	9·59	9·40	9·58	9·51	10·22
	10	11·10	10·33	9·53	8·53	10·34	10·28	10·00	9·48	8·38	10·02	9·47	9·48	10·52	10·07	9·49	10·25
	11	11·09	10·34	9·58	9·14	10·25	10·47	10·00	9·43	8·39	9·59	9·52	9·47	10·59	9·50	9·52	10·27
	12	11·10	10·34	9·56	9·25	10·50	10·47	10·14	9·41	8·40	10·23	9·57	9·52	11·10	9·51	10·04	10·19

就業日數及就業時間(續)

平均

	製材及家具類製造業				印刷業		土木建築業							伸仕及日傭人夫				總平均	前年總平均	
	製材工	指物工	漆器塗工	疊刺工	活版植字工	製本男工	大工	左官工	石工	瓦葺工	鐵筋工	煉瓦積工	ペイント塗工	伸仕	沖仕	日傭男人夫	日傭女人夫			
賃銀																				
	1·55	1·72	1·62	1·79	2·17	1·61	1·92	2·13	2·33	2·40	1·80	2·31	2·10	2·07	2·59	1·31	0·78	1·74		9
	1·56	1·76	1·62	1·84	2·21	1·72	1·93	2·16	2·40	2·41	1·87	2·40	2·12	2·10	2·66	1·33	·78	1·75		10
	1·56	1·80	1·60	1·89	2·20	1·75	1·99	2·22	2·46	2·50	1·90	2·43	2·14	2·08	2·57	1·33	·77	1·75		11
	1·54	1·68	1·59	1·66	2·18	1·75	1·95	2·18	2·38	2·43	1·88	2·41	2·10	2·01	2·60	1·30	·76	1·72	1·73	1
	1·55	1·77	1·59	1·79	2·28	1·78	1·95	2·18	2·39	2·43	1·88	2·40	2·11	2·03	2·63	1·30	·76	1·74	1·74	2
	1·56	1·82	1·57	1·83	2·35	1·81	1·95	2·18	2·38	2·44	1·88	2·40	2·11	2·12	2·61	1·30	·77	1·75	1·76	3
	1·52	1·81	1·57	1·87	2·20	1·80	1·96	2·18	2·40	2·46	1·90	2·41	2·10	2·12	2·62	1·31	·76	1·75	1·76	4
	1·54	1·79	1·57	1·93	2·14	1·75	1·98	2·22	2·48	2·49	1·89	2·42	2·15	2·04	2·54	1·32	·77	1·74	1·76	5
	1·57	1·73	1·58	1·91	2·14	1·70	1·98	2·22	2·49	2·51	1·90	2·43	2·14	2·04	2·63	1·33	·77	1·75	1·74	6
	1·56	1·71	1·58	1·91	2·11	1·66	2·00	2·23	2·51	2·52	1·89	2·42	2·15	2·05	2·44	1·35	·78	1·73	1·73	7
	1·58	1·75	1·60	1·81	2·06	1·63	2·00	2·22	2·50	2·52	1·91	2·45	2·14	2·06	2·58	1·36	·79	1·72	1·72	8
	1·59	1·80	1·59	1·81	2·08	1·65	2·00	2·23	2·49	2·52	1·93	2·45	2·16	2·15	2·55	1·36	·79	1·74	1·75	9
	1·59	1·85	1·59	1·98	2·15	1·69	2·05	2·25	2·51	2·56	1·93	2·47	2·16	2·09	2·48	1·36	·78	1·75	1·75	10
	1·57	1·92	1·61	1·95	2·23	1·83	2·05	2·26	2·51	2·57	1·93	2·47	2·15	2·10	2·58	1·35	·77	1·77	1·76	11
	1·58	1·96	1·69	2·25	2·49	1·96	2·07	2·27	2·52	2·57	1·93	2·47	2·17	2·12	2·62	1·34	·77	1·81	1·80	12
就業日數																				
	25·7	26·5	27·2	23·9	26·6	26·0	…	…	…	…	…	…	…	26·4	23·1	…	…	25·9		9
	25·7	26·5	27·3	23·9	26·6	26·0	…	…	…	…	…	…	…	26·8	23·1	…	…	25·8		10
	27·5	26·6	27·4	24·6	26·3	26·2	…	…	…	…	…	…	…	26·8	22·6	…	…	25·7		11
	22·2	22·6	25·3	20·3	23·7	23·7	…	…	…	…	…	…	…	25·5	21·2	…	…	23·5	24·2	1
	24·6	25·2	26·5	22·3	26·1	25·6	…	…	…	…	…	…	…	26·0	22·0	…	…	25·2	25·1	2
	25·6	27·3	27·6	24·3	26·5	26·8	…	…	…	…	…	…	…	26·2	22·0	…	…	25·6	25·6	3
	25·8	26·6	27·4	25·5	26·2	25·9	…	…	…	…	…	…	…	26·5	22·9	…	…	25·9	25·9	4
	25·8	27·3	28·0	25·5	25·7	26·0	…	…	…	…	…	…	…	26·9	23·2	…	…	26·1	26·1	5
	25·5	27·1	27·4	25·6	26·0	26·1	…	…	…	…	…	…	…	26·8	22·8	…	…	26·0	25·2	6
	26·0	27·5	27·7	25·4	26·0	26·3	…	…	…	…	…	…	…	26·7	23·3	…	…	25·8	26·0	7
	25·5	26·7	27·3	24·9	26·2	25·9	…	…	…	…	…	…	…	27·6	23·9	…	…	25·8	25·8	8
	25·6	27·3	27·5	23·9	26·2	26·5	…	…	…	…	…	…	…	27·1	22·3	…	…	25·9	26·0	9
	25·6	27·5	27·9	25·6	26·7	26·8	…	…	…	…	…	…	…	27·2	22·4	…	…	26·1	26·1	10
	26·4	26·9	27·5	25·3	27·3	27·1	…	…	…	…	…	…	…	27·2	22·5	…	…	26·2	26·2	11
	26·2	27·7	28·1	27·2	28·6	28·4	…	…	…	…	…	…	…	27·3	22·9	…	…	26·4	26·4	12
就業時間																				
	9·46	9·58	10·03	9·34	10·38	10·38	…	…	…	…	…	…	…	10·30	10·23	…	…	10·05		9
	9·40	9·58	9·47	9·37	10·48	11·02	…	…	…	…	…	…	…	10·33	10·53	…	…	10·07		10
	9·46	9·59	9·57	9·32	10·48	11·02	…	…	…	…	…	…	…	10·41	10·31	…	…	10·05		11
	9·24	9·35	9·41	8·51	10·41	10·38	…	…	…	…	…	…	…	10·35	10·54	…	…	9·58	9·57	1
	9·32	9·58	9·43	8·48	11·06	11·03	…	…	…	…	…	…	…	10·35	10·51	…	…	10·04	10·03	2
	9·41	10·05	9·50	9·18	11·20	11·20	…	…	…	…	…	…	…	10·38	10·44	…	…	10·03	10·09	3
	9·51	10·02	9·57	9·26	10·42	11·32	…	…	…	…	…	…	…	10·37	10·31	…	…	10·05	10·07	4
	9·56	9·59	9·55	9·48	10·33	11·02	…	…	…	…	…	…	…	10·38	10·52	…	…	10·08	10·10	5
	9·57	9·49	10·00	9·39	10·33	10·47	…	…	…	…	…	…	…	10·38	10·57	…	…	10·07	10·07	6
	9·53	9·35	9·56	9·43	10·23	10·43	…	…	…	…	…	…	…	10·41	10·42	…	…	10·04	10·03	7
	9·58	9·46	10·02	9·36	10·16	10·12	…	…	…	…	…	…	…	10·51	10·16	…	…	10·00	10·01	8
	9·58	9·56	10·02	9·29	10·18	10·31	…	…	…	…	…	…	…	10·47	10·27	…	…	10·05	10·08	9
	9·52	10·06	9·51	9·44	10·45	10·51	…	…	…	…	…	…	…	9·35	9·42	…	…	10·01	10·05	10
	9·40	10·24	9·55	9·44	11·08	11·30	…	…	…	…	…	…	…	10·42	10·14	…	…	10·10	10·10	11
	9·27	10·33	10·30	10·17	11·56	12·06	…	…	…	…	…	…	…	10·46	10·03	…	…	10·15	10·13	12

II 昭和十一年賃銀(實額)、就業日數及就業時間(續)

2 東京市

		纖維工業																	
		製絲女工	綿絲紡績女工	絹絲紡績女工	毛絲紡績女工	人造絹絲製造男工	綿撚絲女工	絹撚絲女工	綿力織女工	絹力織女工	絹手織女工	人絹力織女工	毛力織女工	精練漂白及浸染男工	機械捺染男工	手捺染男工	布帛仕上男工	莫大小編男工	莫大小女工
賃銀	昭和9年(平均)	円 0.74	0.67	0.56	0.72	–	0.69	0.73	0.75	1.04	1.39	0.83	0.83	2.72	2.66	2.70	2.82	1.98	.75
	〃 10年 〃	.74	.72	.50	.70	–	.76	.72	.79	.97	1.42	1.00	.85	2.71	2.82	2.43	3.05	1.95	.75
	〃 11年 〃	.73	.71	.50	.66	–	.78	.73	.75	1.02	1.33	1.25	.86	2.66	2.65	2.49	2.80	2.03	.74
	〃 11年 1月	.76	.74	.54	.66	–	.77	.74	.79	.92	1.22	.97	.82	2.63	2.56	2.07	2.93	1.97	.73
	2	.73	.76	.53	.66	–	.81	.71	.79	1.00	1.40	1.22	.92	2.65	2.43	2.21	2.90	2.07	.78
	3	.74	.74	.52	.67	–	.82	.72	.79	1.08	1.51	1.22	.88	2.49	2.34	3.01	2.59	2.16	.80
	4	.73	.71	.52	.65	–	.78	.72	.78	1.01	1.36	1.35	.83	2.51	2.82	3.06	2.76	2.06	.74
	5	.73	.69	.49	.64	–	.76	.73	.73	1.07	1.49	1.31	.81	2.63	2.87	3.07	2.85	1.97	.72
	6	.73	.68	.48	.64	–	.76	.72	.73	1.06	1.35	1.44	.83	2.59	2.94	2.68	2.91	1.96	.69
	7	.72	.67	.47	.65	–	.76	.79	.72	.99	1.33	1.27	.84	2.69	2.87	2.10	2.77	1.99	.71
	8	.72	.68	.47	.65	–	.76	.77	.70	.97	1.29	1.23	.85	2.68	2.69	2.00	2.54	1.97	.73
	9	.72	.68	.48	.65	–	.76	.72	.72	1.01	1.29	1.21	.85	2.72	2.70	2.25	2.62	2.03	.75
	10	.72	.70	.48	.66	–	.81	.73	.74	1.03	1.25	1.17	.90	2.63	2.25	2.49	2.57	2.02	.77
	11	.75	.72	.49	.67	–	.79	.74	.74	1.03	1.18	1.23	.87	2.79	2.57	2.48	3.04	2.05	.75
	12	.75	.72	.48	.67	–	.79	.72	.74	1.06	1.27	1.32	.87	2.91	2.70	2.47	3.17	2.09	.74
就業日數	昭和9年(平均)	日 27.9	25.9	25.6	26.4	–	27.0	29.1	26.3	25.0	25.1	26.4	27.1	25.2	25.0	28.2	25.1	26.4	25.3
	〃 10年 〃	24.1	25.8	25.2	26.2	–	27.0	28.9	26.0	25.2	24.7	30.0	26.1	25.3	24.9	26.5	24.7	26.6	25.0
	〃 11年 〃	26.4	25.7	25.1	26.0	–	26.8	28.2	25.4	24.9	25.2	29.5	24.9	25.4	24.9	27.6	25.0	26.6	25.1
	〃 11年 1月	12.9	23.8	23.0	24.1	–	24.7	28.0	23.3	19.2	19.6	24.0	22.0	21.5	19.7	22.6	20.7	20.2	17.9
	2	26.0	26.6	24.6	27.1	–	28.0	29.5	26.6	24.5	23.1	30.0	24.6	26.8	24.8	29.0	25.9	27.0	23.6
	3	29.0	24.1	23.3	25.5	–	26.2	29.2	24.3	24.9	26.6	30.0	24.5	25.5	25.6	27.0	26.4	25.6	24.2
	4	27.5	24.9	25.0	26.6	–	26.5	29.4	24.9	26.2	25.0	30.0	25.7	26.0	23.5	28.6	24.9	27.8	25.7
	5	27.8	25.5	24.9	27.1	–	27.4	29.3	23.7	26.6	28.5	30.0	25.6	25.1	24.8	27.5	25.2	25.7	25.0
	6	25.4	25.9	25.7	28.1	–	27.4	29.2	26.8	23.9	20.6	30.0	26.3	25.7	25.5	28.7	25.3	27.6	27.1
	7	28.1	25.4	25.0	26.2	–	26.3	25.6	25.0	23.9	24.4	30.0	24.5	24.6	24.4	26.7	23.4	26.4	25.7
	8	27.7	26.0	26.8	25.7	–	26.5	26.6	25.9	24.6	31.5	30.0	25.4	25.8	25.7	28.8	26.3	27.1	24.9
	9	27.6	27.4	27.2	25.1	–	27.8	28.2	26.3	25.6	25.7	30.0	25.3	25.7	24.6	29.0	25.1	28.3	26.2
	10	29.3	25.4	25.4	25.3	–	25.9	27.9	25.4	25.9	25.2	30.0	24.6	25.7	26.6	27.5	25.4	27.1	25.6
	11	28.5	26.9	25.1	26.4	–	27.6	26.5	26.6	28.0	30.0	30.0	25.1	25.7	25.6	28.0	25.6	27.8	28.0
	12	26.5	26.9	24.6	25.3	–	26.8	28.4	26.4	25.1	22.7	30.0	25.4	26.5	27.6	27.5	25.8	28.5	26.9
就業時間	昭和9年(平均)	時分 10.04	8.29	9.15	8.33	–	8.41	10.08	8.29	9.54	9.52	9.56	8.32	10.31	11.03	10.41	10.29	9.42	9.39
	〃 10年 〃	10.01	8.29	8.58	8.37	–	8.40	10.00	8.29	9.53	9.39	10.00	8.34	10.53	11.34	11.08	11.19	9.39	9.42
	〃 11年 〃	10.00	8.29	8.51	8.38	–	8.41	10.01	8.29	9.44	9.37	10.00	8.38	10.25	10.46	11.11	10.37	9.28	9.45
	〃 11年 1月	10.00	8.29	8.55	8.41	–	8.42	10.00	8.29	9.30	9.15	10.00	8.35	10.00	9.48	11.23	10.23	9.33	9.35
	2	10.00	8.29	8.56	8.37	–	8.41	10.00	8.29	9.33	9.14	10.00	8.36	10.29	10.05	11.00	10.40	9.41	10.03
	3	10.00	8.29	8.55	8.37	–	8.41	10.00	8.29	9.42	9.39	10.00	8.40	9.53	9.27	10.11	9.56	9.24	10.16
	4	10.00	8.29	8.52	8.38	–	8.40	10.06	8.29	9.32	9.16	10.00	8.37	10.17	11.12	14.42	10.20	9.24	9.34
	5	10.00	8.29	8.49	8.38	–	8.40	10.00	8.29	9.34	9.19	10.00	8.35	10.23	11.40	13.00	10.44	9.32	9.31
	6	10.00	8.29	8.49	8.40	–	8.40	10.00	8.30	9.49	9.44	10.00	8.35	10.14	12.12	10.59	10.46	9.26	9.42
	7	10.00	8.29	8.47	8.41	–	8.39	10.00	8.29	9.50	9.37	10.00	8.37	10.04	11.43	10.00	11.38	9.23	9.35
	8	10.00	8.29	8.46	8.34	–	8.50	10.00	8.29	9.49	9.47	10.00	8.39	10.34	11.46	11.26	10.05	9.35	9.55
	9	10.00	8.29	8.47	8.35	–	8.40	10.00	8.29	9.48	9.51	10.00	8.40	10.19	11.14	11.09	9.56	9.22	9.58
	10	10.00	8.30	8.47	8.40	–	8.41	10.00	8.29	9.52	9.56	10.00	8.41	10.14	9.19	10.00	9.53	9.22	9.43
	11	10.00	8.29	8.52	8.36	–	8.42	10.00	8.29	9.52	9.56	10.00	8.44	11.00	9.53	10.00	11.16	9.25	9.37
	12	10.00	8.29	8.52	8.40	–	8.40	10.05	8.29	9.51	9.46	10.00	8.40	11.34	10.55	10.16	11.52	9.25	9.26

		金屬工業				機械器具工業									窯業					化學工業				
		平爐工	鑄造工	鋼壓延工	鍍金工	鍛冶工	木型工	旋盤工	轉削工	研磨工	鎔接工	リベッター	組立工	仕上工	セメント製造工	硝子製造工	陶器轆轤工	煉瓦型工	瓦型工	硫酸製造工	マッチ製造男工	マッチ製造女工	和紙製造男工	
賃銀	昭和9年(平均)	3.32	3.68	3.45	1.91	3.70	3.86	4.12	3.99	4.21	2.69	3.02	4.10	3.32	2.30	2.15	1.99	1.34	1.52	2.56	1.12	0.62	1.71	9
	〃 10年 〃	3.27	3.41	3.62	1.86	3.41	3.99	4.12	4.17	4.24	2.70	3.40	4.14	3.28	2.32	2.04	1.64	1.23	1.52	2.56	1.15	.60	1.78	10
	〃 11年 〃	3.24	3.05	3.26	1.90	3.57	3.71	3.92	3.99	4.04	2.71	3.38	3.93	3.30	2.36	2.01	1.59	1.22	1.46	2.51	1.24	.62	1.75	11
	〃 11年 1月	3.19	2.94	3.34	1.76	3.30	3.71	3.90	4.09	4.11	2.51	3.24	3.32	3.22	2.44	2.06	1.60	1.12	1.26	2.72	1.22	.53	1.81	1
	2	3.33	3.00	3.34	1.87	3.21	3.73	3.94	4.06	4.08	2.53	3.56	4.00	3.26	2.45	1.96	1.60	1.08	1.35	2.57	1.15	.58	1.74	2
	3	3.30	2.83	3.48	1.86	3.10	3.64	3.95	4.11	4.02	2.69	3.35	4.01	3.34	2.49	2.02	1.60	1.07	1.41	2.57	1.19	.58	1.82	3
	4	3.40	2.98	3.41	2.04	3.53	3.76	3.78	3.86	3.89	2.59	3.34	3.90	3.14	2.37	1.96	1.59	1.29	1.54	2.50	1.22	.62	1.73	4
	5	3.23	3.15	3.22	1.99	3.31	3.55	3.70	3.66	3.87	2.75	3.60	4.53	3.08	2.38	1.98	1.54	1.30	1.44	2.54	1.23	.62	1.68	5
	6	3.22	3.00	3.33	2.10	3.24	3.66	3.90	3.99	4.06	2.69	3.98	3.74	3.30	2.29	1.98	1.59	1.33	1.46	2.41	1.21	.63	1.70	6
	7	3.07	3.04	3.09	2.07	3.58	3.67	3.79	3.86	3.94	2.58	3.26	3.70	3.16	2.36	1.93	1.53	1.21	1.44	2.38	1.24	.64	1.70	7
	8	3.11	3.03	3.99	2.04	3.93	3.78	3.99	4.21	4.30	2.81	3.09	3.63	3.43	2.30	1.90	1.56	1.20	1.47	2.38	1.27	.61	1.77	8
	9	3.18	3.07	3.05	1.99	3.84	3.63	3.87	3.98	4.06	2.69	3.13	3.84	3.31	2.31	1.96	1.61	1.26	1.60	2.41	1.30	.61	1.77	9
	10	3.28	3.15	3.25	1.67	3.89	3.78	4.06	4.03	4.15	2.82	3.08	3.69	3.39	2.33	2.09	1.63	1.26	1.65	2.42	1.26	.66	1.72	10
	11	3.22	3.20	3.30	1.69	3.84	3.69	3.93	3.85	3.85	2.84	3.24	4.05	3.29	2.32	2.14	1.58	1.28	1.45	2.58	1.31	.69	1.75	11
	12	3.29	3.22	3.26	1.74	4.05	3.87	4.18	4.14	4.17	2.98	3.65	4.74	3.63	2.29	2.12	1.60	1.21	1.41	2.58	1.31	.66	1.81	12
就業日數	昭和9年(平均)	26.1	25.6	25.5	26.3	27.3	25.9	26.5	27.7	27.4	26.5	26.2	24.3	26.9	25.6	24.9	25.9	23.7	23.7	28.8	26.0	26.4	27.7	9
	〃 10年 〃	25.6	25.0	24.8	26.0	26.8	25.9	26.2	27.3	27.2	26.6	26.2	23.9	26.5	25.4	24.6	29.0	22.7	24.8	28.5	26.1	25.8	27.6	10
	〃 11年 〃	26.0	24.8	25.5	25.4	26.8	25.6	25.6	26.4	26.6	26.5	25.4	23.8	26.1	25.7	25.6	29.1	22.4	22.8	28.4	25.3	25.8	27.8	11
	〃 11年 1月	23.2	21.3	22.8	20.3	21.8	21.6	22.0	22.9	23.0	25.5	24.7	21.4	22.2	23.8	22.0	29.1	18.1	23.5	29.1	20.4	21.0	26.0	1
	2	25.9	25.1	25.6	23.9	27.8	26.1	26.0	28.3	28.1	25.9	22.8	22.7	27.1	26.8	24.7	29.7	20.3	25.1	28.8	23.6	23.8	28.7	2
	3	25.4	24.2	24.0	25.6	27.2	25.3	26.5	27.7	27.8	27.9	27.0	24.4	27.0	24.1	25.7	27.0	22.3	24.5	27.4	24.1	24.3	25.4	3
	4	26.6	25.5	26.8	27.5	26.1	25.4	25.3	25.8	25.8	26.6	25.1	23.8	25.8	26.6	26.0	29.1	23.7	22.1	29.9	23.8	24.0	27.8	4
	5	25.1	25.2	25.3	26.6	27.8	26.3	26.4	27.5	27.6	28.0	25.9	24.2	27.2	25.0	26.5	29.7	23.3	24.9	28.2	27.2	27.2	27.7	5
	6	25.8	26.0	25.2	27.3	27.8	26.5	26.3	27.3	27.5	26.5	24.2	24.1	27.1	26.4	25.8	29.3	23.9	23.8	29.1	20.3	26.5	28.0	6
	7	26.0	24.6	25.1	25.4	27.6	26.1	26.6	27.5	27.4	24.8	25.1	24.6	26.9	24.8	25.7	30.4	21.3	20.4	27.7	25.2	26.2	27.4	7
	8	25.5	25.1	25.2	27.4	26.5	25.7	25.5	26.2	26.4	25.9	25.7	23.4	26.0	25.9	24.8	30.2	22.9	21.0	27.9	28.0	26.8	28.8	8
	9	26.7	25.3	25.9	23.4	27.0	26.1	25.4	26.4	26.5	25.9	25.3	24.1	25.8	26.3	26.3	29.3	23.6	20.1	27.9	26.5	26.0	28.2	9
	10	26.6	25.0	25.3	28.0	27.0	25.4	25.4	25.4	25.8	27.5	27.0	24.6	25.5	25.4	25.9	27.2	22.7	23.1	26.8	29.2	27.9	28.1	10
	11	27.7	25.3	27.2	24.9	27.3	25.9	25.1	25.3	26.7	26.6	25.2	22.6	25.8	26.4	26.3	29.6	24.2	23.9	28.0	27.8	26.7	28.8	11
	12	27.0	25.4	27.3	24.0	27.4	26.3	26.3	26.1	26.4	27.2	27.2	25.4	26.3	26.8	27.8	28.9	22.1	21.4	29.7	27.8	28.6	28.7	12
就業時間	昭和9年(平均)	12.11	10.54	11.25	11.40	10.00	10.47	11.00	10.21	10.47	10.26	9.49	10.42	10.50	10.28	9.28	8.40	8.32	9.48	10.22	8.42	8.39	10.59	9
	〃 10年 〃	12.27	10.34	12.12	11.55	9.19	10.48	11.00	10.34	10.34	10.48	10.46	10.59	10.39	10.18	9.33	8.31	8.08	9.39	10.37	9.00	9.01	10.55	10
	〃 11年 〃	12.15	10.38	11.12	11.21	9.51	10.49	10.33	10.14	10.21	10.52	11.22	10.23	10.40	10.26	9.34	8.32	8.16	9.29	11.01	8.41	8.13	11.05	11
	〃 11年 1月	12.16	10.09	11.22	10.15	9.13	10.26	10.30	10.29	10.26	10.16	11.05	10.22	10.23	10.21	9.32	8.09	8.03	7.50	10.49	8.37	8.38	10.59	1
	2	12.34	10.21	11.29	11.07	9.08	10.42	10.31	10.26	10.20	10.26	11.49	10.46	10.31	10.28	9.32	8.11	8.06	8.24	10.50	8.37	8.39	11.13	2
	3	12.21	10.12	11.20	10.41	9.00	10.29	10.48	10.23	10.35	10.56	12.05	11.02	10.45	10.32	9.31	8.35	7.38	9.40	10.49	8.37	8.17	11.01	3
	4	12.12	10.27	10.56	12.04	9.49	10.56	10.10	9.52	10.04	10.51	11.38	11.01	10.14	10.23	9.31	8.34	8.16	9.47	10.46	8.37	8.38	10.48	4
	5	12.17	10.30	10.50	12.12	9.29	10.28	10.10	9.35	9.51	11.16	12.47	10.48	9.59	10.29	9.31	8.34	8.30	9.49	10.47	8.37	8.38	10.59	5
	6	12.22	10.34	11.05	11.55	10.10	10.55	10.28	10.14	10.22	11.00	12.32	10.22	10.28	10.16	9.32	8.33	8.30	9.47	10.48	8.37	8.38	11.01	6
	7	12.09	10.34	11.02	12.23	9.43	10.28	10.05	9.49	9.56	10.31	10.49	9.53	10.04	10.30	9.33	8.33	8.21	9.51	10.45	8.37	8.20	11.02	7
	8	12.06	10.32	11.08	11.34	10.47	10.59	10.51	10.50	10.56	11.15	10.30	9.56	11.07	10.31	9.30	8.37	8.22	9.52	10.49	8.37	7.34	11.03	8
	9	12.11	10.56	11.10	11.52	10.14	11.13	10.32	10.18	10.23	10.35	10.29	9.46	10.47	10.30	9.34	8.36	8.27	9.52	11.13	8.36	7.19	11.04	9
	10	12.22	11.07	11.31	10.24	10.31	11.17	10.56	10.28	10.39	11.08	10.13	9.58	11.13	10.28	9.39	9.13	8.28	9.49	11.11	8.36	7.22	11.04	10
	11	11.52	11.07	11.23	10.48	9.55	10.50	10.31	9.58	9.59	10.53	10.52	10.20	10.57	10.23	9.44	8.35	8.19	9.50	11.19	9.00	7.59	11.28	11
	12	12.20	11.02	10.59	10.58	10.17	11.08	11.05	10.29	10.37	11.12	11.29	10.24	11.37	10.19	9.44	8.08	8.09	9.18	12.11	8.59	8.35	11.16	12

II 昭和十一年賃銀(實額)、就業日數及就業時間 (續)

2 東京市

		化學工業					食料品工業							被服及身廻品製造業				製材及家具類製造業				印刷製本業		土木建築業							仲仕及日傭人夫				總平均	前年總平均	
		洋紙製造男工	硫酸アンモン製造工	石鹸製造男工	製革工	搾油工	小麥製粉工	清酒醸造工	麥酒醸造工	醬油醸造工	精製糖工	菓子製造男工	繊詰男工	洋服仕立男工	製帽男工	靴工	下駄工	製材工	指物工	建具工	疊刺工	活版植字工	製本男工	大工	左官工	石工	瓦葺工	鐵筋工	煉瓦積工	ペイント塗工	陸仲仕	沖仲仕	日傭男人夫	日傭女人夫			
		円																																		
賃銀	昭和9年(平均)	1.97	1.76	2.15	3.56	1.73	2.21	1.38	1.80	1.82	2.50	2.28	1.93	2.18	1.75	1.71	1.26	1.68	2.63	2.32	2.18	3.02	2.75	1.90	2.38	2.90	2.58	1.62	2.64	2.32	2.38	2.84	1.51	0.79	2.13		9
	〃 10年 〃	2.02	1.87	2.30	3.71	1.77	2.36	1.64	1.88	1.84	2.53	2.31	1.84	2.09	1.61	1.82	1.24	1.73	2.38	2.36	2.08	3.02	2.62	1.89	2.37	2.87	2.56	1.68	2.63	2.35	2.49	2.96	1.44	.78	2.14		10
	〃 11年 〃	2.00	1.92	2.23	4.15	1.80	2.26	1.75	1.70	1.86	2.57	2.36	1.84	2.09	1.58	1.78	1.33	1.76	2.56	2.27	2.11	2.77	2.84	1.92	2.39	2.87	2.63	1.81	2.64	2.34	2.71	2.94	1.47	.82	2.13		11
	〃 11年 1月	2.07	2.04	2.46	3.87	1.78	2.31	1.75	1.95	1.95	2.78	2.60	1.83	1.69	1.68	1.54	1.14	1.75	2.21	2.21	1.99	2.93	2.89	1.88	2.37	2.87	2.56	1.70	2.63	2.34	2.59	2.87	1.41	.77	2.09	2.11	1
	2	2.08	1.88	2.25	4.23	1.78	2.39	1.80	1.74	1.89	2.54	2.34	1.86	1.72	1.48	1.82	1.20	1.73	2.35	2.17	2.00	2.97	2.96	1.89	2.37	2.87	2.56	1.70	2.63	2.34	2.57	2.83	1.41	.75	2.11	2.16	2
	3	2.01	1.89	2.17	4.25	1.77	2.33	1.75	1.63	1.83	2.52	2.31	1.83	2.16	1.45	2.15	1.23	1.73	2.78	2.22	2.00	2.89	2.86	1.89	2.37	2.87	2.56	1.70	2.63	2.34	2.73	2.87	1.43	.80	2.13	2.16	3
	4	2.01	1.82	2.25	4.30	1.73	2.29	1.95	1.67	1.80	2.35	2.28	1.84	2.32	1.51	1.68	1.21	1.78	2.69	2.19	1.99	2.60	2.78	1.88	2.37	2.87	2.56	1.71	2.63	2.34	2.71	2.93	1.42	.83	2.13	2.14	4
	5	1.99	1.92	2.21	4.26	1.88	2.13	…	1.73	1.88	2.59	2.33	1.86	2.11	1.60	1.75	1.24	1.81	2.61	2.20	2.04	2.83	2.81	1.89	2.37	2.87	2.61	1.71	2.63	2.34	2.72	2.97	1.45	.82	2.14	2.13	5
	6	1.97	1.90	2.20	4.33	1.90	2.20	…	1.57	1.83	2.55	2.30	1.85	2.18	1.61	1.72	1.24	1.77	2.25	2.21	2.14	2.77	2.81	1.89	2.37	2.87	2.66	1.71	2.63	2.34	2.75	2.97	1.46	.82	2.14	2.12	6
	7	2.00	1.91	2.32	4.26	1.76	2.21	…	1.73	1.85	2.62	2.38	1.84	2.28	1.62	1.66	1.24	1.76	2.14	2.28	2.28	2.53	2.69	1.89	2.37	2.87	2.66	1.77	2.63	2.34	2.69	2.93	1.47	.81	2.10	2.11	7
	8	2.01	1.90	2.29	4.15	1.76	2.22	…	1.65	1.85	2.58	2.34	1.86	1.64	1.63	1.57	1.40	1.77	2.39	2.25	1.98	2.74	2.77	1.88	2.37	2.87	2.66	1.82	2.63	2.34	2.69	2.97	1.51	.83	2.11	2.10	8
	9	1.95	1.94	2.24	3.94	1.86	2.15	…	1.67	1.90	2.49	2.35	1.85	1.53	1.56	1.71	1.43	1.76	2.71	2.24	2.00	2.72	2.69	1.91	2.37	2.83	2.66	1.95	2.63	2.34	2.75	2.97	1.45	.83	2.11	2.15	9
	10	1.96	1.95	1.99	4.01	1.77	2.36	…	1.72	1.77	2.58	2.35	1.83	2.26	1.60	1.87	1.54	1.75	2.81	2.28	2.01	2.74	2.88	1.99	2.40	2.87	2.67	2.00	2.67	2.35	2.73	2.93	1.55	.83	2.14	2.14	10
	11	1.98	1.98	2.14	4.00	1.77	2.36	162	1.72	1.90	2.60	2.38	1.80	2.31	1.61	1.89	1.55	1.74	2.79	2.31	2.41	2.72	2.82	2.02	2.47	2.87	2.67	2.00	2.67	2.35	2.73	2.93	1.52	.84	2.16	2.15	11
	12	1.98	1.93	2.20	4.22	1.80	2.20	163	1.66	1.85	2.60	2.37	1.83	2.88	1.59	1.96	1.55	1.76	3.01	2.73	2.51	2.85	3.13	2.02	2.47	2.93	2.67	2.00	2.67	2.35	2.80	3.07	1.53	.88	2.24	2.25	12
		日																																		
就業日數	昭和9年(平均)	26.5	27.8	25.2	24.8	27.9	26.8	27.1	23.9	25.7	27.7	25.8	26.9	27.7	24.9	25.1	26.8	26.7	26.1	28.3	26.5	25.3	21.5	…	…	…	…	…	…	…	…	…	…	…	26.2		9
	〃 10年 〃	26.4	27.9	24.9	24.7	26.5	27.4	26.4	23.9	25.3	26.8	25.1	25.4	27.6	24.9	24.7	26.9	25.4	26.0	28.0	26.6	24.6	25.0	…	…	…	…	…	…	…	…	…	…	…	25.9		10
	〃 11年 〃	26.5	28.5	25.7	25.3	27.6	24.9	27.4	24.1	25.6	27.2	24.8	26.3	27.3	24.8	24.8	27.6	24.1	25.7	27.7	27.4	24.5	25.0	…	…	…	…	…	…	…	…	…	…	…	25.9		11
	〃 11年 1月	24.4	25.9	22.5	21.3	26.1	23.6	31.0	20.3	27.0	24.4	21.9	22.5	24.0	19.6	20.0	25.4	21.3	19.7	26.4	17.2	20.9	21.4	…	…	…	…	…	…	…	…	…	…	…	22.6	22.7	1
	2	25.3	28.3	25.7	23.9	26.3	24.0	29.0	22.9	24.9	26.7	23.4	25.2	25.4	24.4	23.7	26.8	24.8	23.2	26.9	24.7	23.5	24.9	…	…	…	…	…	…	…	…	…	…	…	25.7	25.7	2
	3	25.7	27.5	24.9	24.9	28.8	22.5	29.2	24.6	23.8	25.3	24.6	27.7	27.3	25.4	25.2	27.6	25.5	27.6	29.0	27.8	24.4	24.5	…	…	…	…	…	…	…	…	…	…	…	25.9	25.5	3
	4	27.4	29.5	25.1	25.2	28.6	23.3	17.5	24.9	25.0	30.3	24.8	26.0	27.6	25.5	24.6	27.9	25.0	26.2	27.9	26.5	25.6	25.6	…	…	…	…	…	…	…	…	…	…	…	26.0	26.2	4
	5	26.6	27.8	25.2	26.5	27.5	26.9	…	23.3	24.0	27.7	24.3	27.5	27.8	24.7	25.5	27.9	26.0	27.5	29.0	26.5	24.0	24.3	…	…	…	…	…	…	…	…	…	…	…	26.4	26.2	5
	6	26.2	29.5	27.6	26.3	27.7	27.8	…	27.1	26.6	28.1	25.5	25.8	27.7	25.6	25.6	27.8	27.3	26.0	28.0	25.3	25.6	25.3	…	…	…	…	…	…	…	…	…	…	…	26.4	26.6	6
	7	26.8	28.5	26.3	26.3	27.2	25.2	…	24.1	24.6	27.2	23.6	26.0	28.4	23.8	25.4	27.6	24.4	25.1	28.6	24.1	25.1	25.9	…	…	…	…	…	…	…	…	…	…	…	25.8	25.8	7
	8	27.0	29.1	25.9	26.0	27.1	25.0	…	25.3	25.0	27.2	24.8	27.4	26.2	25.9	24.4	27.6	27.0	25.2	27.8	26.4	24.4	25.2	…	…	…	…	…	…	…	…	…	…	…	26.3	26.3	8
	9	27.7	29.3	25.9	24.7	27.4	25.4	…	24.7	25.7	28.0	25.9	27.2	25.8	27.2	25.1	28.8	26.9	26.0	26.8	24.3	24.9	25.3	…	…	…	…	…	…	…	…	…	…	…	26.3	26.5	9
	10	26.8	28.1	26.2	26.4	27.9	23.4	…	22.3	26.8	26.4	26.1	27.6	28.8	26.3	25.2	27.9	27.6	27.8	27.2	26.6	24.3	24.9	…	…	…	…	…	…	…	…	…	…	…	26.3	26.5	10
	11	27.4	28.5	26.4	23.5	28.1	25.8	26.4	23.9	26.0	27.5	25.9	26.1	29.2	24.9	25.2	27.9	26.8	26.7	28.0	29.0	25.5	26.3	…	…	…	…	…	…	…	…	…	…	…	26.6	26.7	11
	12	27.2	29.4	26.2	28.1	28.6	25.6	31.0	25.4	27.4	27.7	26.4	25.3	29.7	23.7	27.3	27.5	26.9	27.8	26.9	30.9	25.9	26.3	…	…	…	…	…	…	…	…	…	…	…	26.8	27.0	12
		時分																																		
就業時間	昭和9年(平均)	11.06	9.14	9.17	9.20	9.19	12.53	9.50	9.33	8.00	11.00	9.41	8.56	9.46	9.18	9.12	12.42	9.14	8.57	10.06	9.40	10.47	11.48	…	…	…	…	…	…	…	…	…	…	…	10.00		9
	〃 10年 〃	11.05	9.15	9.33	9.52	9.31	11.02	9.27	9.36	8.00	10.47	9.44	9.11	9.35	10.06	9.37	12.44	9.21	8.45	9.43	9.16	10.59	12.00	…	…	…	…	…	…	…	…	…	…	…	10.02		10
	〃 11年 〃	11.18	9.18	9.14	10.22	9.40	11.05	9.21	9.17	8.00	10.58	9.48	9.04	9.38	9.59	9.37	13.13	9.29	9.08	9.49	9.14	10.52	12.34	…	…	…	…	…	…	…	…	…	…	…	10.00		11
	〃 11年 1月	11.13	9.20	8.55	10.49	9.13	10.42	9.38	9.14	8.00	11.00	10.32	9.08	8.07	10.26	8.45	12.45	9.23	8.26	9.28	8.00	11.10	12.28	…	…	…	…	…	…	…	…	…	…	…	9.48	9.48	1
	2	11.20	9.17	9.24	10.37	9.13	11.15	10.19	9.16	8.00	10.41	9.53	9.07	8.07	9.40	9.46	12.39	9.20	8.40	9.52	8.02	10.47	12.59	…	…	…	…	…	…	…	…	…	…	…	9.55	10.01	2
	3	11.19	9.19	9.23	10.53	9.17	11.21	9.17	9.19	8.00	10.55	9.49	9.08	10.12	9.34	10.52	12.35	9.21	9.16	9.51	8.59	9.46	12.17	…	…	…	…	…	…	…	…	…	…	…	9.56	10.06	3
	4	11.19	9.18	9.07	10.59	9.17	10.52	8.00	9.16	8.00	10.21	9.35	9.05	9.34	9.50	9.55	12.34	9.24	8.45	9.50	8.58	9.19	11.59	…	…	…	…	…	…	…	…	…	…	…	9.57	10.04	4
	5	11.11	9.18	9.08	10.56	9.54	11.32	…	9.23	8.00	11.07	9.34	9.04	10.08	10.14	9.26	13.11	9.34	8.46	9.51	8.55	10.58	12.13	…	…	…	…	…	…	…	…	…	…	…	10.04	10.07	5
	6	11.14	9.18	9.08	10.26	10.11	11.26	…	9.04	8.00	11.00	9.41	9.04	10.22	10.12	9.18	13.25	10.33	8.35	9.51	8.55	10.52	12.18	…	…	…	…	…	…	…	…	…	…	…	10.05	10.02	6
	7	11.22	9.18	8.59	11.02	9.31	11.26	…	9.38	8.00	11.08	10.00	8.47	10.22	10.19	9.04	13.25	9.23	8.33	9.50	9.00	10.32	12.28	…	…	…	…	…	…	…	…	…	…	…	9.59	10.05	7
	8	11.22	9.18	9.11	9.08	9.31	11.26	…	9.01	8.00	10.55	9.44	9.04	8.45	10.20	8.50	13.12	9.22	8.36	9.51	8.56	11.26	12.32	…	…	…	…	…	…	…	…	…	…	…	10.01	9.59	8
	9	11.16	9.19	9.26	9.13	10.22	9.33	…	9.11	8.00	10.55	9.45	9.04	8.32	9.55	9.26	13.23	9.23	10.04	9.51	9.00	11.25	12.01	…	…	…	…	…	…	…	…	…	…	…	9.58	10.03	9
	10	11.19	9.19	9.18	9.09	9.27	10.34	…	9.14	7.59	11.11	9.22	9.02	10.00	1.020	9.57	13.47	9.22	10.09	9.26	9 02	11.16	12.37	…	…	…	…	…	…	…	…	…	…	…	9.59	10.02	10
	11	11.19	9.19	9.16	10.26	9.21	11.32	906	9.19	8.00	11.08	9.46	9.07	10.29	9.29	9.54	13.47	9.22	9.29	9.25	11.10	11.16	12.56	…	…	…	…	…	…	…	…	…	…	…	10.04	10.04	11
	12	11.19	9.17	9.28	10.42	10.43	11.16	943	9.28	8.00	11.20	9.55	9.07	10.58	9.32	10.12	13.49	9.21	10.13	10.38	11.54	11.38	14.03	…	…	…	…	…	…	…	…	…	…	…	10.18	10.13	12

II 昭和十一年賃銀(實額)、就業日數及就業時間 (續)

3 大阪市

		纖維工業																	
		製絲女工	綿絲紡績女工	絹絲紡績女工	毛絲紡績女工	人造絹絲製造男工	綿撚絲女工	絹撚絲女工	綿力織女工	絹力織女工	絹手織女工	人絹力織女工	毛力織女工	浸染精練漂白及男工	機械捺染男工	手捺染男工	布帛仕上男工	莫大小編男工	莫大小女工
賃銀	昭和9年(平均)	-	円 0.78	0.78	0.82	-	0.73	-	0.77	-	-	-	0.93	1.26	1.51	1.70	0.99	2.27	0.94
	〃 10年 〃	-	.78	.77	.79	-	.76	-	.76	-	-	-	.90	1.37	1.54	1.80	1.05	2.26	.97
	〃 11年 〃	-	.76	.77	.81	-	.76	-	.75	-	-	-	.91	1.27	1.74	2.14	1.11	1.64	1.05
	〃 11年 1月	-	.80	.74	.80	-	.78	-	.74	-	-	-	.84	1.30	1.57	1.83	1.04	2.34	.93
	2	-	.80	.75	.80	-	.79	-	.74	-	-	-	.84	1.32	1.58	1.84	1.05	2.35	.93
	3	-	.76	.80	.78	-	.75	-	.76	-	-	-	.92	1.30	1.64	1.84	.99	2.01	1.00
	4	-	.76	.77	.79	-	.76	-	.75	-	-	-	.92	1.31	1.64	2.13	1.06	2.02	1.03
	5	-	.76	.77	.81	-	.76	-	.75	-	-	-	.93	1.30	1.65	2.28	1.08	1.34	1.15
	6	-	.76	.76	.83	-	.76	-	.73	-	-	-	.94	1.30	1.64	2.24	1.09	1.36	1.07
	7	-	.76	.77	.82	-	.77	-	.73	-	-	-	.92	1.22	1.85	2.22	1.16	1.36	1.07
	8	-	.76	.77	.81	-	.77	-	.73	-	-	-	.92	1.23	1.87	2.25	1.17	1.36	1.08
	9	-	.75	.77	.81	-	.76	-	.74	-	-	-	.94	1.23	1.85	2.26	1.18	1.37	1.09
	10	-	.75	.78	.81	-	.75	-	.75	-	-	-	.93	1.24	1.87	2.27	1.17	1.38	1.07
	11	-	.74	.78	.81	-	.75	-	.76	-	-	-	.93	1.23	1.87	2.29	1.19	1.38	1.06
	12	-	.74	.77	.82	-	.76	-	.76	-	-	-	.94	1.24	1.87	2.28	1.19	1.38	1.08
就業日數	昭和9年(平均)	-	日 26.2	25.0	25.1	-	27.0	-	26.7	-	-	-	26.2	26.2	26.0	25.2	25.3	26.8	25.5
	〃 10年 〃	-	27.1	25.9	25.4	-	26.9	-	26.5	-	-	-	25.4	25.7	28.4	28.1	27.4	27.7	26.1
	〃 11年 〃	-	26.2	25.2	25.0	-	25.7	-	25.3	-	-	-	24.3	24.8	24.8	25.3	25.4	25.6	25.6
	〃 11年 1月	-	27.6	25.0	23.9	-	25.3	-	23.1	-	-	-	21.4	20.3	25.3	23.2	27.4	26.3	24.2
	2	-	26.0	25.0	23.8	-	25.4	-	23.1	-	-	-	20.0	21.0	25.4	24.0	25.3	26.0	24.3
	3	-	25.4	24.5	23.8	-	25.3	-	25.4	-	-	-	24.1	26.3	25.2	25.3	24.7	25.5	25.0
	4	-	26.3	25.8	25.6	-	27.3	-	26.7	-	-	-	24.3	25.4	25.3	26.3	24.7	25.6	25.1
	5	-	26.4	24.9	25.0	-	26.3	-	25.8	-	-	-	25.0	25.0	25.4	26.6	25.7	26.5	25.9
	6	-	26.0	24.6	25.7	-	26.4	-	25.3	-	-	-	25.3	25.2	25.3	26.3	25.6	25.4	25.7
	7	-	26.3	25.5	25.5	-	25.1	-	25.4	-	-	-	25.0	25.6	24.0	24.4	24.7	25.3	25.7
	8	-	25.9	25.6	25.3	-	25.3	-	25.4	-	-	-	25.3	25.7	24.4	24.5	25.0	25.4	25.7
	9	-	26.0	25.3	25.3	-	25.3	-	26.0	-	-	-	25.4	25.8	24.3	25.7	25.0	25.4	26.0
	10	-	26.2	25.4	25.4	-	25.4	-	26.2	-	-	-	25.3	25.7	24.3	25.7	25.3	25.3	26.3
	11	-	26.3	25.3	25.3	-	25.3	-	25.9	-	-	-	25.4	25.7	24.0	25.7	25.4	25.4	26.3
	12	-	26.4	25.4	25.4	-	25.4	-	25.7	-	-	-	25.6	25.6	24.8	25.7	25.4	25.6	26.4
就業時間	昭和9年(平均)	-	時分 8.21	8.30	8.31	-	9.58	-	8.33	-	-	-	9.07	11.21	11.36	10.17	11.12	10.06	9.49
	〃 10年 〃	-	8.30	8.30	8.27	-	10.02	-	8.34	-	-	-	9.12	11.56	11.04	11.06	11.04	10.40	10.04
	〃 11年 〃	-	8.32	8.30	8.33	-	10.02	-	8.31	-	-	-	8.46	11.10	10.52	10.13	10.17	10.17	10.08
	〃 11年 1月	-	8.43	8.30	8.50	-	10.00	-	8.30	-	-	-	8.44	11.00	11.00	11.00	11.07	11.09	10.00
	2	-	8.40	8.30	8.40	-	10.00	-	8.30	-	-	-	8.40	11.05	11.06	11.03	11.06	11.09	10.00
	3	-	8.30	8.30	8.37	-	10.00	-	8.36	-	-	-	8.55	11.26	10.20	10.09	10.18	10.25	10.27
	4	-	8.30	8.30	8.30	-	10.00	-	8.30	-	-	-	8.50	11.30	10.26	10.00	10.19	10.20	10.21
	5	-	8.30	8.30	8.30	-	10.00	-	8.33	-	-	-	8.48	11.28	10.30	10.00	10.18	10.00	10.03
	6	-	8.30	8.30	8.30	-	10.00	-	8.33	-	-	-	8.52	11.10	10.18	10.00	10.17	10.00	10.04
	7	-	8.30	8.30	8.30	-	10.00	-	8.30	-	-	-	8.42	11.00	11.15	10.00	10.00	10.00	10.05
	8	-	8.30	8.30	8.30	-	10.03	-	8.30	-	-	-	8.43	11.00	11.08	10.00	10.00	10.00	10.07
	9	-	8.31	8.31	8.30	-	10.04	-	8.30	-	-	-	8.44	11.00	11.04	10.00	10.00	10.00	10.08
	10	-	8.30	8.32	8.30	-	10.07	-	8.31	-	-	-	8.43	11.08	11.03	10.03	10.00	10.00	10.09
	11	-	8.30	8.30	8.30	-	10.09	-	8.30	-	-	-	8.46	11.09	11.05	10.09	10.00	10.09	10.07
	12	-	8.30	8.30	8.30	-	10.00	-	8.30	-	-	-	8.47	11.06	11.07	10.08	10.00	10.08	10.09

		金屬工業				機械器具工業									窯業					化學工業				
		平爐工	鑄造工	鋼壓延工	鍍金工	鍛冶工	木型工	旋盤工	轉削工	研磨工	鎔接工	リベッター	組立工	仕上工	セメント製造工	硝子製造工	陶器繪畫工	煉瓦型工	瓦型工	硫酸製造工	マッチ製造男工	マッチ製造女工	和紙製造男工	
賃銀	昭和9年(平均)	3.60	3.68	3.54	1.65	3.03	2.07	3.30	-	-	2.94	-	-	2.54	2.35	1.90	1.44	1.82	-	2.24	-	-	-	9
	〃 10年 〃	3.23	3.38	2.42	1.82	3.14	2.16	2.76	-	-	2.81	-	-	2.78	2.41	1.88	1.39	1.78	-	2.36	-	-	-	10
	〃 11年 〃	3.67	3.49	2.61	1.93	3.16	2.32	2.84	-	-	2.84	-	-	2.87	2.30	2.03	1.30	1.82	-	2.25	-	-	-	11
	〃 11年 1月	3.50	3.47	2.43	1.88	3.10	2.28	2.76	-	-	2.80	-	-	2.90	2.39	1.83	1.29	1.75	-	2.41	-	-	-	1
	2	3.48	3.46	2.43	1.87	3.10	2.26	2.73	-	-	2.81	-	-	2.90	2.39	1.84	1.30	1.76	-	2.41	-	-	-	2
	3	3.50	3.46	2.54	1.95	3.10	2.35	2.80	-	-	2.81	-	-	2.86	2.30	1.84	1.36	1.75	-	2.39	-	-	-	3
	4	3.59	3.49	2.54	1.78	3.16	2.24	2.80	-	-	2.81	-	-	2.87	2.30	2.35	1.28	1.76	-	2.25	-	-	-	4
	5	3.56	3.48	2.54	1.88	3.15	2.25	2.86	-	-	2.85	-	-	2.87	2.34	2.00	1.30	1.84	-	2.26	-	-	-	5
	6	3.78	3.50	2.64	1.95	3.16	2.33	2.87	-	-	2.84	-	-	2.86	2.25	2.03	1.26	1.84	-	2.17	-	-	-	6
	7	3.79	3.50	2.69	1.95	3.17	2.33	2.89	-	-	2.85	-	-	2.85	2.23	2.05	1.26	1.85	-	2.18	-	-	-	7
	8	3.76	3.50	2.68	1.95	3.18	2.34	2.87	-	-	2.86	-	-	2.85	2.24	2.07	1.28	1.84	-	2.17	-	-	-	8
	9	3.74	3.50	2.69	1.97	3.19	2.34	2.86	-	-	2.84	-	-	2.84	2.28	2.08	1.28	1.85	-	2.18	-	-	-	9
	10	3.75	3.50	2.69	1.98	3.19	2.34	2.87	-	-	2.84	-	-	2.85	2.29	2.09	1.29	1.84	-	2.19	-	-	-	10
	11	3.76	2.50	2.68	1.96	3.19	2.35	2.87	-	-	2.84	-	-	2.87	2.28	2.06	1.29	1.86	-	2.17	-	-	-	11
	12	3.78	3.52	2.71	1.98	3.20	2.38	2.89	-	-	2.88	-	-	2.89	2.27	2.06	1.36	1.86	-	2.18	-	-	-	12
就業日數	昭和9年(平均)	24.9	22.9	21.6	27.6	22.7	25.7	23.5	-	-	23.0	-	-	23.9	25.5	26.8	24.1	26.7	-	27.1	-	-	-	9
	〃 10年 〃	25.1	25.2	23.2	26.1	22.8	26.2	23.7	-	-	23.9	-	-	26.4	26.9	25.3	26.6	27.0	-	27.3	-	-	-	10
	〃 11年 〃	25.0	23.1	21.2	26.8	24.7	25.9	24.7	-	-	26.5	-	-	25.6	26.3	25.1	25.3	25.7	-	27.6	-	-	-	11
	〃 11年 1月	23.7	24.0	21.0	23.0	24.6	20.8	21.8	-	-	23.0	-	-	24.3	24.3	23.0	19.8	25.4	-	28.6	-	-	-	1
	2	23.6	24.6	21.0	24.0	24.3	20.9	21.6	-	-	23.4	-	-	24.4	24.4	23.0	25.4	25.3	-	27.6	-	-	-	2
	3	25.0	24.2	21.4	26.2	25.0	26.9	25.4	-	-	27.0	-	-	25.1	25.4	23.9	26.3	25.4	-	27.6	-	-	-	3
	4	25.3	25.1	21.4	26.9	24.6	24.4	25.6	-	-	27.4	-	-	25.1	25.6	25.3	24.9	25.4	-	26.8	-	-	-	4
	5	25.4	25.4	22.4	27.0	24.8	25.4	25.6	-	-	27.0	-	-	26.0	27.3	25.8	24.8	26.6	-	27.1	-	-	-	5
	6	26.1	21.8	23.6	27.7	24.9	25.4	25.0	-	-	27.0	-	-	26.0	27.7	25.7	26.5	25.9	-	28.4	-	-	-	6
	7	25.0	21.8	20.5	27.7	24.8	27.8	25.0	-	-	27.0	-	-	26.0	26.8	25.6	26.0	25.9	-	27.8	-	-	-	7
	8	25.0	22.0	20.4	27.8	24.7	27.6	25.0	-	-	27.0	-	-	26.0	27.0	25.6	26.0	25.7	-	27.4	-	-	-	8
	9	25.0	22.0	20.3	27.6	24.9	27.6	25.0	-	-	27.4	-	-	26.0	27.0	25.7	26.0	25.8	-	27.5	-	-	-	9
	10	25.0	22.0	20.4	27.6	24.7	27.8	25.0	-	-	27.3	-	-	26.0	27.0	25.7	26.0	25.7	-	27.5	-	-	-	10
	11	25.3	22.0	20.7	28.0	24.7	28.0	25.4	-	-	27.4	-	-	26.0	26.7	25.6	26.0	25.7	-	27.4	-	-	-	11
	12	25.6	22.0	21.6	28.0	24.8	28.0	25.4	-	-	27.5	-	-	26.4	26.9	25.7	26.0	25.7	-	27.4	-	-	-	12
就業時間	昭和9年(平均)	11.32	10.51	9.53	11.05	9.36	9.27	9.57	-	-	9.56	-	-	9.47	9.50	8.22	11.29	10.07	-	10.48	-	-	-	9
	〃 10年 〃	11.39	10.44	9.45	11.13	9.28	9.28	9.30	-	-	9.30	-	-	10.43	11.50	9.23	10.50	11.08	-	11.35	-	-	-	10
	〃 11年 〃	11.28	9.55	9.38	10.38	9.40	9.28	10.24	-	-	9.34	-	-	10.31	10.21	9.34	10.49	11.02	-	11.01	-	-	-	11
	〃 11年 1月	11.40	10.00	9.47	10.07	9.30	9.28	9.36	-	-	9.30	-	-	10.38	10.57	9.41	10.42	11.03	-	11.45	-	-	-	1
	2	11.30	10.06	9.48	10.07	9.30	9.26	9.35	-	-	9.40	-	-	10.36	10.56	9.43	10.43	11.06	-	11.45	-	-	-	2
	3	11.27	10.09	9.40	11.01	9.11	9.26	10.45	-	-	9.37	-	-	10.29	10.38	9.07	10.38	11.00	-	11.38	-	-	-	3
	4	11.26	10.09	9.48	10.31	9.38	9.22	10.45	-	-	9.36	-	-	10.30	10.34	10.01	10.39	11.00	-	11.42	-	-	-	4
	5	11.30	10.08	9.49	10.45	9.36	9.30	10.48	-	-	9.34	-	-	10.30	10.32	9.21	11.20	11.00	-	11.47	-	-	-	5
	6	11.13	9.49	9.30	10.48	9.48	9.24	10.29	-	-	9.38	-	-	10.30	10.31	9.30	11.01	11.03	-	10.42	-	-	-	6
	7	11.22	9.46	9.30	10.49	9.45	9.25	10.28	-	-	9.36	-	-	10.31	10.00	9.30	10.49	11.02	-	10.30	-	-	-	7
	8	11.26	9.45	9.30	10.48	9.47	9.26	10.27	-	-	9.36	-	-	10.31	10.01	9.30	10.47	11.03	-	10.30	-	-	-	8
	9	11.30	9.48	9.30	10.49	9.47	9.30	10.29	-	-	9.28	-	-	10.30	10.00	9.30	10.49	11.04	-	10.28	-	-	-	9
	10	11.30	9.47	9.30	10.49	9.48	9.30	10.29	-	-	9.28	-	-	10.30	10.00	9.36	10.49	11.07	-	10.29	-	-	-	10
	11	11.29	9.47	9.30	10.31	9.49	9.32	10.28	-	-	9.29	-	-	10.29	10.00	9.37	10.48	11.00	-	10.28	-	-	-	11
	12	11.27	9.48	9.48	10.31	9.48	9.37	10.26	-	-	9.30	-	-	10.30	10.00	9.40	10.47	11.00	-	10.29	-	-	-	12

II 昭和十一年賃銀(實額)、就業日數及就業時間(續)

3 大阪市

		化學工業					食料品工業								被服及身廻品製造業			
		洋紙製造男工	硫酸アンモン製造工	石鹸製造男工	製革工	搾油工	小麦製粉工	清酒醸造工	麦酒醸造工	醤油醸造工	精製糖工	菓子製造男工	繊詰男工	洋服仕立男工	製帽男工	靴工	下駄工
		円															
賃銀	昭和9年(平均)	1·83	2·65	1·87	2·85	2·17	1·42	–	2·33	1·72	2·34	1·19	1·06	1·92	1·34	1·97	1·65
	〃 10年 〃	1·91	2·63	1·89	2·60	2·36	1·40	–	2·50	1·84	2·21	1·35	1·13	1·93	1·55	2·02	1·77
	〃 11年 〃	1·90	2·61	1·93	2·73	2·21	1·43	–	2·30	1·85	2·74	1·35	1·30	1·94	1·41	2·08	1·78
	〃 11年 1月	2·00	2·74	2·06	2·40	2·28	1·40	–	2·27	1·80	2·48	1·49	1·25	2·06	1·57	2·07	1·75
	2	2·00	2·75	2·07	2·50	2·31	1·40	–	2·30	1·83	2·50	1·49	1·26	2·06	1·58	2·06	1·76
	3	2·00	2·75	2·00	2·58	2·28	1·40	–	2·35	1·83	2·78	1·46	1·30	2·05	1·59	2·06	1·79
	4	2·01	2·76	1·90	2·56	2·26	1·40	–	2·26	1·84	2·74	1·32	1·40	2·07	1·57	2·08	1·79
	5	1·94	2·56	1·84	2·56	2·15	1·40	–	2·35	1·84	2·84	1·36	1·40	1·94	1·26	2·08	1·78
	6	1·85	2·53	1·89	2·88	2·13	1·40	–	2·22	1·85	2·67	1·36	1·31	1·89	1·28	2·07	1·76
	7	1·84	2·53	1·90	2·88	2·16	1·40	–	2·29	1·86	2·70	1·29	1·29	1·84	1·30	2·08	1·76
	8	1·84	2·54	1·91	2·88	2·17	1·43	–	2·30	1·87	2·82	1·26	1·26	1·88	1·35	2·09	1·79
	9	1·83	2·53	1·89	2·87	2·18	1·44	–	2·31	1·87	2·82	1·27	1·27	1·89	1·38	2·08	1·78
	10	1·83	2·53	1·89	2·88	2·19	1·48	–	2·32	1·87	2·83	1·28	1·27	1·89	1·36	2·07	1·74
	11	1·84	2·54	1·89	2·88	2·19	1·49	–	2·32	1·87	2·84	1·30	1·29	1·88	1·37	2·08	1·80
	12	1·85	2·54	1·89	2·88	2·19	1·49	–	2·36	1·86	2·87	1·30	1·29	1·88	1·36	2·09	1·80
就業日數	昭和9年(平均)	日 27·3	29·2	27·0	23·4	26·0	27·2	–	26·5	27·4	28·3	27·8	24·7	26·7	26·3	26·2	22·8
	〃 10年 〃	27·3	29·5	27·3	25·2	26·3	29·0	–	25·0	26·9	28·6	28·2	23·8	28·0	29·2	25·7	22·9
	〃 11年 〃	25·5	29·9	26·8	25·5	25·6	26·6	–	26·9	25·1	25·8	26·0	26·3	25·0	25·9	25·9	25·5
	〃 11年 1月	24·3	30·1	24·0	23·3	21·6	24·6	–	23·8	25·0	25·2	20·2	27·9	24·3	26·4	25·3	24·0
	2	24·3	30·0	24·6	23·4	22·6	25·6	–	25·6	25·0	25·3	23·2	27·8	24·6	25·9	25·6	25·6
	3	24·3	30·0	26·2	24·3	25·4	26·0	–	25·7	25·0	24·6	25·0	27·1	25·0	25·9	25·7	25·2
	4	25·1	30·0	27·1	25·4	26·8	26·0	–	2?·8	25·0	24·5	26·9	25·6	25·0	25·9	26·7	25·1
	5	26·6	30·4	26·4	25·3	25·6	26·0	–	25·0	25·0	25·3	26·4	25·7	24·6	26·6	26·4	25·1
	6	26·8	29·7	28·3	25·6	26·6	26·0	–	27·5	25·0	28·9	25·9	29·1	25·6	28·4	25·9	25·9
	7	25·8	29·7	27·3	25·6	26·6	26·0	–	26·3	25·0	25·8	27·0	25·4	24·1	25·4	25·9	25·8
	8	25·8	29·7	27·4	25·6	26·6	27·0	–	27·4	25·0	25·7	27·3	25·0	25·0	25·3	25·7	25·9
	9	25·9	29·8	27·3	26·7	26·4	27·4	–	28·0	25·0	25·7	27·4	25·3	25·0	25·4	25·7	25·7
	10	25·7	29·8	27·4	26·5	26·3	28·4	–	28·7	25·3	25·7	27·4	25·4	25·0	25·3	25·7	25·8
	11	25·8	29·8	27·5	27·0	26·3	28·4	–	28·7	25·3	25·7	27·6	25·9	25·4	25·4	25·8	25·9
	12	25·6	29·6	27·6	27·0	26·4	28·0	–	28·7	25·6	25·7	27·6	25·6	25·9	25·4	25·9	25·6
就業時間	昭和9年(平均)	時 分 12·14	11·05	9·32	9·09	10·29	9·30	–	10·25	8·40	10·46	9·49	10·52	9·34	9·20	10·06	10·16
	〃 10年 〃	11·42	11·08	9·00	9·12	10·44	10·27	–	11·15	8·42	10·06	9·39	10·38	9·31	10·55	10·06	10·22
	〃 11年 〃	11·46	10·52	9·02	8·54	10·26	10·07	–	10·44	8·30	10·01	10·31	10·15	9·53	10·08	10·01	10·21
	〃 11年 1月	11·50	10·54	8·48	9·07	10·24	10·30	–	9·52	8·28	11·05	10·36	10·25	9·30	10·28	10·07	10·16
	2	11·50	10·53	8·43	9·08	10·30	10·30	–	9·53	8·28	11·08	10·37	10·30	9·30	10·26	10·08	10·18
	3	11·50	10·59	8·38	8·40	10·24	10·00	–	10·20	8·30	11·08	10·31	10·31	9·41	10·27	10·00	10·20
	4	11·56	10·57	8·52	8·43	10·26	10·00	–	10·26	8·30	11·09	10·23	10·31	9·46	10·36	10·00	10·31
	5	11·40	10·51	9·20	8·48	10·24	10·00	–	10·30	8·30	10·42	10·24	9·59	9·28	9·51	10·00	10·31
	6	11·38	10·48	9·05	8·54	10·24	10·00	–	10·55	8·30	9·56	10·24	10·18	10·02	9·48	10·00	10·19
	7	11·48	10·48	9·10	8·54	10·24	10·00	–	11·03	8·30	9·04	10·27	10·24	10·00	9·59	10·00	10·19
	8	11·43	10·47	9·10	8·53	10·27	10·00	–	11·10	8·30	9·10	10·30	10·00	10·09	10·00	10·00	10·19
	9	11·40	10·50	9·10	8·51	10·28	10·00	–	11·16	8·30	9·10	10·30	10·00	10·08	10·00	10·00	10·19
	10	11·42	10·51	9·10	8·52	10·29	10·09	–	11·08	8·30	9·10	10·30	10·08	10·09	10·00	10·00	10·18
	11	11·49	10·54	9·10	8·58	10·28	10·06	–	11·06	8·30	9·13	10·46	10·07	10·06	10·00	10·00	10·19
	12	11·47	10·56	9·10	8·59	10·28	10·10	–	11·07	8·30	9·16	10·28	10·09	10·08	10·00	10·00	10·18

就業日數及就業時間(續)

市

製材及家具類製造業				印刷製本業		土木建築業							仲仕及日傭人夫				總平均	前年總平均	
製材工	指物工	建具器械工	疊刺工	活版植字工	製本男工	大工	左官	石工	瓦葺工	鐵筋工	煉瓦積工	ペイント繰工	陸仲仕	沖仲仕	日傭男人夫	日傭女人夫			
1·97	2·32	1·96	2·75	2·74	2·00	2·60	2·80	3·30	3·00	2·30	2·70	2·60	3·24	3·08	1·50	0·75	2·06		9
2·05	2·54	2·03	2·99	2·96	2·19	2·60	2·80	3·30	3·00	2·30	2·70	2·60	3·24	3·27	1·50	·75	2·07		10
2·15	2·53	2·07	2·98	2·90	2·38	2·60	2·80	3·30	3·00	2·30	2·70	2·60	3·29	3·04	1·50	·75	2·10		11
2·10	2·51	2·05	2·98	2·95	2·40	2·60	2·80	3·30	3·00	2·30	2·70	2·60	3·18	3·24	1·50	·75	2·09	2·06	1
2·10	2·51	2·06	2·98	2·94	2·41	2·60	2·80	3·30	3·00	2·30	2·70	2·60	3·18	3·25	1·50	·75	2·09	2·06	2
2·15	2·51	2·06	2·98	2·90	2·35	2·60	2·80	3·30	3·00	2·30	2·70	2·60	3·47	2·97	1·50	·75	2·10	2·05	3
2·15	2·51	2·06	2·98	2·90	2·35	2·60	2·80	3·30	3·00	2·30	2·70	2·60	3·49	2·96	1·50	·75	2·10	2·06	4
2·14	2·54	2·04	2·98	2·90	2·36	2·60	2·80	3·30	3·00	2·30	2·70	2·60	3·27	3·01	1·50	·75	2·08	2·07	5
2·15	2·54	2·08	2·96	2·86	2·34	2·60	2·80	3·30	3·00	2·30	2·70	2·60	3·27	3·00	1·50	·75	2·08	2·07	6
2·14	2·53	2·09	2·95	2·87	2·34	2·60	2·80	3·30	3·00	2·30	2·70	2·60	3·28	3·00	1·50	·75	2·09	2·07	7
2·19	2·53	2·09	2·98	2·89	2·38	2·60	2·80	3·30	3·00	2·30	2·70	2·60	3·26	3·00	1·50	·75	2·10	2·07	8
2·18	2·54	2·07	2·96	2·89	2·36	2·60	2·80	3·30	3·00	2·30	2·70	2·60	3·28	3·00	1·50	·75	2·10	2·08	9
2·18	2·53	2·07	2·97	2·89	2·36	2·60	2·80	3·30	3·00	2·30	2·70	2·60	3·29	3·00	1·50	·75	2·10	2·08	10
2·17	2·56	2·09	2·99	2·90	2·40	2·60	2·80	3·30	3·00	2·30	2·70	2·60	3·20	3·00	1·50	·75	2·10	2·07	11
2·18	2·56	2·10	2·99	2·96	2·45	2·60	2·80	3·30	3·00	2·30	2·70	2·60	3·25	3·10	1·50	·75	2·11	2·08	12
24·5	25·2	24·0	24·2	26·5	24·2	…	…	…	…	…	…	…	26·5	17·7	…	…	25·4		9
28·2	27·3	26·4	21·5	28·6	26·3	…	…	…	…	…	…	…	27·6	18·5	…	…	26·2		10
26·0	25·4	26·3	24·7	26·4	26·2	…	…	…	…	…	…	…	26·9	19·4	…	…	25·5		11
19·2	25·0	26·3	21·2	27·1	25·3	…	…	…	…	…	…	…	25·1	17·3	…	…	24·0	25·9	1
23·5	25·0	26·4	24·1	27·1	25·4	…	…	…	…	…	…	…	26·1	18·9	…	…	24·5	26·0	2
24·9	25·0	26·0	25·0	26·5	26·6	…	…	…	…	…	…	…	25·1	19·9	…	…	25·3	25·9	3
25·9	25·0	26·3	24·3	25·4	26·6	…	…	…	…	…	…	…	25·6	19·8	…	…	25·6	26·1	4
25·4	24·1	26·4	24·4	25·4	26·4	…	…	…	…	…	…	…	25·4	19·4	…	…	25·7	26·2	5
24·4	25·8	26·4	25·0	26·4	26·4	…	…	…	…	…	…	…	27·4	19·6	…	…	26·0	26·2	6
24·5	25·8	26·4	25·0	26·3	26·5	…	…	…	…	…	…	…	27·5	19·6	…	…	25·6	26·3	7
24·3	25·7	26·4	25·3	26·4	26·4	…	…	…	…	…	…	…	28·0	19·7	…	…	25·7	26·3	8
24·3	25·8	26·4	25·4	26·4	26·3	…	…	…	…	…	…	…	28·0	19·6	…	…	25·8	26·5	9
25·3	25·9	26·3	25·7	26·3	26·4	…	…	…	…	…	…	…	28·0	19·7	…	…	25·8	26·2	10
24·9	25·7	25·9	25·6	26·4	26·5	…	…	…	…	…	…	…	28·4	19·9	…	…	25·9	26·4	11
24·8	25·7	25·9	25·6	26·8	26·0	…	…	…	…	…	…	…	28·7	19·8	…	…	26·0	26·4	12
9·27	9·09	10·01	9·59	11·54	9·47	…	…	…	…	…	…	…	10·16	12·26	…	…	10·06		9
9·39	10·02	10·00	10·00	11·48	10·18	…	…	…	…	…	…	…	10·24	13·21	…	…	10·18		10
10·24	10·07	10·09	10·01	11·25	10·51	…	…	…	…	…	…	…	10·15	12·46	…	…	10·09		11
10·20	10·00	10·00	10·00	11·00	10·25	…	…	…	…	…	…	…	10·19	13·20	…	…	10·13	10·17	1
10·30	10·00	10·00	10·00	11·00	10·26	…	…	…	…	…	…	…	10·20	13·23	…	…	10·14	10·15	2
10·30	10·00	10·00	10·00	11·32	10·56	…	…	…	…	…	…	…	9·53	13·26	…	…	10·11	10·16	3
10·30	10·00	10·00	10·00	11·38	10·56	…	…	…	…	…	…	…	9·54	12·58	…	…	10·12	10·18	4
10·38	10·00	10·00	10·00	11·34	10·58	…	…	…	…	…	…	…	10·21	12·58	…	…	10·11	10·18	5
10·26	10·00	10·00	10·00	11·22	10·56	…	…	…	…	…	…	…	10·12	12·49	…	…	10·07	10·19	6
10·23	10·00	10·00	10·00	11·30	10·54	…	…	…	…	…	…	…	10·13	12·48	…	…	10·06	10·20	7
10·19	10·09	10·19	10·00	11·28	10·57	…	…	…	…	…	…	…	10·18	12·19	…	…	10·06	10·20	8
10·19	10·19	10·18	10·00	11·28	10·57	…	…	…	…	…	…	…	10·18	12·19	…	…	10·06	10·21	9
10·19	10·18	10·17	10·00	11·29	10·57	…	…	…	…	…	…	…	10·18	12·19	…	…	10·07	10·17	10
10·18	10·16	10·20	10·06	11·28	10·56	…	…	…	…	…	…	…	10·20	12·16	…	…	10·07	10·17	11
10·20	10·18	10·28	10·09	11·26	10·53	…	…	…	…	…	…	…	10·30	12·13	…	…	10·08	10·19	12

II 昭和十一年賃銀(實額)、就業日數及就業時間 (續)

4 神戸市

		繊維工業																		金属工業				機械器具工業												窯業					化学工業				
		製絲女工	綿絲紡績女工	絹絲紡績女工	毛絲紡績女工	人造絹絲製造男工	綿撚絲女工	絹撚絲女工	綿力織女工	絹力織女工	絹手織女工	人絹力織女工	毛力織女工	精練、漂白、染及男工	機械捺染男工	手捺染男工	布帛仕上男工	莫大小編男工	莫大小女工	平鑪工	鑄造工	鍛壓延工	鍛金工	鑄物工	木型工	旋盤工	轉削工	研磨工	鑢掛工	リベッター工	組立工	仕上工	セメント製造工	硝子製造工	陶器製罐工	煉瓦型工	瓦型工	硫酸製造工	マッチ製造男工	マッチ製造女工	和紙製造男工	
賃銀	昭和9年(平均)	円 0.64	0.69	-	0.90	-	0.67	-	0.71	-	-	-	0.98	1.75	1.96	1.77	0.96	1.20	0.70	3.47	3.15	4.37	2.55	2.92	2.95	3.07	3.64	3.29	2.70	3.08	3.23	3.10	2.38	2.81	1.14	1.08	1.42	-	1.20	0.53	1.95	9
	〃 10年 〃	.57	.78	-	.91	-	.82	-	.82	-	-	-	.90	1.76	2.17	1.83	1.20	1.11	.66	-	3.19	-	2.43	3.07	3.01	3.07	-	-	2.84	3.10	3.15	3.08	2.34	2.70	1.13	.91	1.52	-	1.27	.53	1.89	10
	〃 11年 〃	.49	.80	-	.90	-	.80	-	.89	-	-	-	1.01	1.61	2.14	2.16	1.13	1.08	.67	-	3.27	-	2.59	3.11	3.16	3.08	-	-	2.92	2.77	3.04	3.19	2.33	2.67	1.11	.88	1.46	-	1.30	.54	1.81	11
	〃 11年 1月	.51	.79	-	.91	-	.81	-	.86	-	-	-	1.03	1.72	2.14	1.80	1.11	1.20	.72	-	3.20	-	2.90	3.07	3.06	3.13	-	-	2.56	3.09	3.08	3.10	2.41	2.86	…	.51	1.04	-	1.27	.54	1.92	1
	2	.50	.80	-	.91	-	.80	-	.86	-	-	-	1.01	1.60	…	2.30	1.40	1.14	.70	-	3.27	-	2.76	3.27	3.13	3.16	-	-	3.11	2.88	3.20	3.17	2.30	2.80	1.20	.84	1.22	-	1.27	.53	1.79	2
	3	.51	.79	-	.92	-	.80	-	.86	-	-	-	1.02	1.67	…	2.36	1.02	1.03	.70	-	3.32	-	2.76	3.20	3.02	3.20	-	-	2.80	3.38	3.07	3.28	2.30	2.71	1.15	.67	1.43	-	1.29	.54	1.84	3
	4	.53	.79	-	.92	-	.80	-	.87	-	-	-	1.03	1.60	…	2.36	.90	.90	.65	-	3.29	-	2.63	3.01	3.16	3.13	-	-	2.90	3.20	3.14	2.90	2.30	2.67	.96	.75	1.48	-	1.30	.54	1.90	4
	5	.48	.80	-	.92	-	.80	-	.87	-	-	-	1.01	1.71	…	.78	1.16	.97	.65	-	3.33	-	2.46	3.17	3.19	3.15	-	-	3.15	1.30	3.06	3.09	2.35	2.69	.95	.78	1.55	-	1.36	.52	1.81	5
	6	.45	.79	-	.91	-	.79	-	.88	-	-	-	.99	1.68	…	2.31	.98	1.66	.66	-	3.22	-	3.00	3.02	3.17	3.01	-	-	3.08	2.58	2.81	3.19	2.31	2.78	1.00	.90	1.53	-	1.28	.58	1.83	6
	7	.48	.78	-	.89	-	.79	-	.86	-	-	-	1.01	1.61	…	2.30	.85	.99	.67	-	3.12	-	2.48	2.85	3.03	2.91	-	-	2.61	2.48	2.74	3.07	2.30	2.43	1.03	1.04	1.57	-	1.29	.52	1.78	7
	8	.47	.80	-	.90	-	.80	-	1.26	-	-	-	1.02	1.56	…	2.30	1.07	1.03	.66	-	3.00	-	2.76	3.05	3.06	2.83	-	-	2.54	2.40	2.88	3.01	2.30	2.65	1.24	1.12	1.52	-	1.30	.53	1.83	8
	9	.47	.79	-	.90	-	.80	-	.83	-	-	-	1.01	1.70	…	2.30	1.08	.98	.65	-	3.22	-	2.06	2.86	3.08	2.94	-	-	2.86	2.82	3.06	3.65	2.30	2.55	1.18	1.05	1.59	-	1.30	.53	1.77	9
	10	.48	.80	-	.88	-	.78	-	.83	-	-	-	.96	1.70	…	2.30	.97	1.00	.65	-	3.26	-	2.24	3.13	3.34	3.03	-	-	3.00	3.01	3.24	3.29	2.32	2.54	1.18	.92	1.51	-	1.30	.55	1.75	10
	11	.49	.80	-	.89	-	.81	-	.84	-	-	-	.98	1.13	…	2.20	2.23	1.01	.66	-	3.50	-	2.15	3.20	3.30	3.16	-	-	3.12	3.05	3.08	3.27	2.38	2.63	1.15	.98	1.58	-	1.32	.56	1.80	11
	12	.48	.82	-	.88	-	.80	-	.84	-	-	-	1.01	1.67	…	2.63	.80	1.10	.72	-	3.56	-	2.85	3.52	3.37	3.25	-	-	3.25	3.00	3.16	3.22	2.40	2.73	1.13	1.01	1.55	-	1.27	.55	1.74	12
就業日数	昭和9年(平均)	日 26.1	25.7	-	25.9	-	25.5	-	26.0	-	-	-	26.1	27.5	28.1	28.1	29.2	26.9	24.4	26.8	25.1	25.3	25.1	24.6	26.0	24.4	24.8	25.6	25.0	23.2	24.7	24.6	27.1	28.9	23.7	21.7	28.0	-	23.5	20.9	26.4	9
	〃 10年 〃	25.0	25.1	-	25.4	-	25.6	-	25.7	-	-	-	25.2	27.0	27.7	28.0	26.5	25.7	22.0	-	24.9	-	25.2	24.4	25.5	24.6	-	-	25.3	22.6	24.5	24.9	26.1	29.9	22.2	18.7	26.6	-	23.7	21.6	26.5	10
	〃 11年 〃	23.1	24.8	-	24.6	-	24.8	-	25.2	-	-	-	25.4	27.6	26.0	28.2	27.1	24.9	22.9	-	24.5	-	26.0	24.4	25.4	24.6	-	-	23.8	21.8	24.2	24.2	26.1	29.8	23.4	21.4	27.6	-	22.6	21.1	26.5	11
	〃 11年 1月	21.3	23.7	-	22.1	-	23.8	-	23.8	-	-	-	21.3	26.9	26.0	26.0	27.0	21.8	19.3	-	24.3	-	26.9	24.8	25.3	24.6	-	-	23.9	20.6	22.6	25.1	24.1	30.0	…	20.0	25.0	-	21.7	17.6	24.3	1
	2	25.0	25.4	-	27.1	-	25.6	-	26.7	-	-	-	27.0	27.7	…	27.0	26.9	25.6	21.6	-	24.3	-	26.2	24.0	25.3	23.6	-	-	25.0	22.7	23.4	24.3	27.7	29.0	21.0	16.3	24.3	-	21.8	20.9	28.6	2
	3	25.2	24.2	-	24.3	-	24.0	-	24.8	-	-	-	25.0	26.7	…	29.0	25.0	21.8	21.3	-	26.1	-	28.5	25.6	26.9	25.0	-	-	26.9	25.3	25.4	25.7	25.1	30.0	23.0	20.6	28.2	-	23.1	21.7	25.6	3
	4	22.2	25.8	-	25.3	-	25.0	-	27.3	-	-	-	24.4	28.1	…	28.0	30.0	25.4	23.3	-	24.0	-	27.0	24.6	24.6	23.6	-	-	24.8	20.4	23.6	24.1	25.2	30.0	27.5	21.1	27.0	-	21.5	20.5	26.0	4
	5	20.7	23.7	-	25.0	-	24.7	-	25.0	-	-	-	26.0	27.1	…	29.0	30.0	25.2	24.8	-	25.6	-	27.7	25.3	26.3	25.3	-	-	24.6	21.7	25.0	20.5	26.0	30.0	27.0	23.1	29.0	-	23.0	21.5	26.3	5
	6	21.0	24.7	-	26.6	-	24.4	-	25.0	-	-	-	26.7	29.1	…	29.0	30.0	24.4	23.1	-	25.3	-	26.8	25.3	26.0	25.3	-	-	23.5	23.1	25.8	25.0	27.8	30.0	25.0	21.8	28.0	-	22.5	20.5	27.2	6
	7	24.0	24.6	-	24.1	-	25.0	-	25.6	-	-	-	25.1	26.5	…	29.0	30.0	24.4	22.7	-	25.0	-	26.2	25.0	26.0	25.0	-	-	24.0	23.2	25.3	26.0	25.6	28.5	27.0	21.4	29.0	-	22.0	20.5	27.0	7
	8	22.3	25.0	-	24.9	-	25.4	-	25.0	-	-	-	25.6	28.3	…	29.0	26.0	25.3	22.7	-	24.3	-	24.7	23.0	25.0	23.5	-	-	22.7	20.9	23.8	23.9	25.0	30.0	20.0	20.6	28.0	-	22.2	21.0	26.5	8
	9	23.8	24.4	-	24.4	-	24.3	-	25.0	-	-	-	27.2	28.0	…	28.0	24.0	26.9	23.4	-	24.0	-	26.0	23.7	25.3	24.2	-	-	23.0	22.0	24.4	24.5	25.0	30.0	21.3	20.0	28.0	-	22.9	21.4	26.6	9
	10	23.2	24.7	-	22.7	-	24.6	-	25.3	-	-	-	26.0	27.0	…	28.0	22.0	24.6	23.9	-	23.5	-	25.6	24.5	25.5	24.1	-	-	22.3	20.0	23.0	24.7	25.9	30.0	21.0	20.0	28.0	-	23.3	22.3	26.7	10
	11	24.3	26.2	-	24.5	-	25.7	-	23.6	-	-	-	25.3	27.7	…	27.8	30.0	27.4	24.5	-	24.1	-	24.0	24.5	25.0	25.0	-	-	23.0	20.0	24.0	25.1	28.2	30.0	22.0	27.1	28.0	-	23.2	22.2	27.2	11
	12	24.5	24.7	-	24.1	-	25.0	-	25.8	-	-	-	25.7	27.6	…	28.0	24.5	26.5	24.0	-	23.3	-	22.0	22.6	24.0	23.0	-	-	22.3	22.0	24.0	22.0	28.0	30.0	23.0	25.0	29.0	-	23.5	22.6	26.2	12
就業時間	昭和9年(平均)	時分 9.52	8.32	-	8.30	-	8.32	-	8.42	-	-	-	9.41	10.32	9.33	9.15	10.22	10.05	9.59	12.04	11.19	11.22	11.35	10.58	10.45	11.17	11.45	11.22	10.51	10.43	11.30	11.36	10.42	8.40	9.45	9.06	9.06	-	9.17	8.52	10.54	9
	〃 10年 〃	9.51	8.32	-	8.30	-	8.30	-	8.29	-	-	-	9.33	10.21	9.28	9.31	11.08	9.55	9.57	-	11.18	-	11.03	11.16	11.08	11.15	-	-	11.17	10.59	11.23	11.22	10.34	7.49	9.56	8.31	9.00	-	9.13	8.53	10.57	10
	〃 11年 〃	9.51	8.30	-	8.28	-	8.30	-	8.41	-	-	-	10.00	9.25	9.30	9.30	10.50	9.59	10.00	-	11.41	-	11.51	11.24	11.19	11.13	-	-	11.09	11.15	11.08	11.25	10.37	8.05	9.43	8.06	8.55	-	9.05	8.58	10.57	11
	〃 11年 1月	9.50	8.30	-	8.30	-	8.30	-	8.30	-	-	-	10.00	10.40	9.30	9.30	11.00	10.00	10.00	-	11.40	-	12.20	11.35	11.20	11.20	-	-	11.00	11.50	11.30	11.40	10.55	7.50	…	7.00	9.00	-	9.00	8.40	11.00	1
	2	9.50	8.30	-	8.30	-	8.30	-	8.30	-	-	-	10.00	10.00	…	9.30	11.00	9.50	10.00	-	11.50	-	12.25	11.50	11.30	11.20	-	-	11.20	10.50	11.00	11.50	10.30	8.00	10.30	6.15	9.00	-	9.00	9.00	11.00	2
	3	9.50	8.30	-	8.30	-	8.30	-	8.50	-	-	-	10.00	11.35	…	9.30	11.00	10.00	10.00	-	12.00	-	13.00	11.50	11.10	11.30	-	-	11.20	12.00	11.30	11.30	10.25	8.00	9.50	8.00	9.00	-	9.00	9.00	11.00	3
	4	9.50	8.30	-	8.30	-	8.30	-	8.50	-	-	-	10.00	10.30	…	9.30	11.00	10.00	10.00	-	11.50	-	11.35	11.20	11.25	11.25	-	-	11.20	11.50	11.35	11.00	10.30	7.30	8.25	9.00	9.00	-	9.00	9.00	10.40	4
	5	10.00	8.30	-	8.30	-	8.30	-	8.50	-	-	-	10.00	10.20	…	9.00	11.00	10.00	10.00	-	12.00	-	12.00	11.30	11.45	11.30	-	-	11.15	10.30	11.30	11.30	10.30	7.40	8.30	8.00	8.00	-	9.00	9.00	11.00	5
	6	9.50	8.30	-	8.30	-	8.30	-	8.50	-	-	-	10.00	9.00	…	9.30	10.00	10.00	10.00	-	11.30	-	13.30	11.00	11.30	11.00	-	-	11.00	10.30	10.30	11.30	10.30	8.00	9.00	9.25	9.00	-	9.00	9.00	11.00	6
	7	9.50	8.30	-	8.30	-	8.30	-	8.50	-	-	-	10.00	8.00	…	9.30	10.00	10.00	10.00	-	11.20	-	12.00	10.30	11.00	10.40	-	-	10.30	10.00	10.20	11.20	10.30	9.00	9.00	10.00	9.00	-	9.00	9.00	11.00	7
	8	9.50	8.30	-	8.30	-	8.30	-	8.50	-	-	-	10.00	8.00	…	9.30	11.00	10.00	10.00	-	10.50	-	12.30	11.00	10.50	10.30	-	-	10.40	10.20	10.50	11.00	10.30	9.00	10.30	10.00	9.00	-	9.00	9.00	11.00	8
	9	9.50	8.30	-	8.20	-	8.30	-	8.40	-	-	-	10.00	8.00	…	9.30	11.00	10.00	10.00	-	11.30	-	10.30	11.00	11.00	11.20	-	-	10.50	11.45	11.00	11.20	10.30	8.00	10.00	7.00	9.00	-	9.00	9.00	11.00	9
	10	9.50	8.30	-	8.20	-	8.30	-	8.30	-	-	-	10.00	8.00	…	9.30	11.00	10.00	10.00	-	11.40	-	11.00	11.30	11.30	11.10	-	-	11.30	12.20	11.30	11.20	10.30	8.00	10.40	8.00	9.00	-	9.30	9.00	10.50	10
	11	9.50	8.30	-	8.30	-	8.30	-	8.30	-	-	-	10.00	9.00	…	9.30	11.00	10.00	10.00	-	12.00	-	10.30	11.40	11.20	11.20	-	-	11.30	11.30	11.00	11.30	11.00	8.00	10.30	7.00	9.00	-	9.30	9.00	11.00	11
	12	9.50	8.30	-	8.30	-	8.30	-	8.30	-	-	-	10.00	10.00	…	10.00	11.00	10.00	10.00	-	12.00	-	11.00	12.00	11.30	11.30	-	-	11.30	11.30	11.20	11.30	11.00	8.00	10.00	7.30	9.00	-	9.00	9.00	10.50	12

II 昭和十一年賃銀(實額)、就業日數及就業時間

4 神戸市

		化學工業					食料品工業							被服及身廻品製造業				製材及家具類製造業				印刷製本業		土木建築業							仲仕及日傭人夫				總平均	前年總平均	
		洋紙製造男工	硫酸アンモン製造工	石鹸製造男工	製革工	搾油工	小麥製粉工	清酒醸造工	麥酒醸造工	醬油醸造工	精製糖工	菓子製造男工	繊詰男工	洋服仕立男工	製帽男工	靴工	下駄工	製材工	指物工	漆器塗工	疊刺工	活版植字工	製本男工	大工	左官	石工	瓦葺工	鐵筋工	煉瓦積工	ペイント塗工	仲仕陸仲仕	仲仕沖仲仕	日傭男人夫	日傭女人夫			
賃銀	昭和9年(平均)	円 1.80	–	1.38	1.93	1.83	2.24	1.71	2.53	1.24	2.75	2.08	0.96	2.36	1.24	2.38	1.56	1.91	2.21	2.70	2.59	2.75	2.16	2.58	2.68	3.18	3.24	2.23	2.65	2.53	2.48	2.83	1.50	1.30	2.24		9
	〃 10年 〃	1.84	–	1.35	1.85	2.02	2.38	1.62	2.60	1.27	2.82	2.26	0.94	2.33	1.33	2.46	1.59	2.06	2.31	2.73	2.33	2.71	2.30	2.47	2.64	3.27	3.67	2.45	2.65	2.53	2.46	2.69	1.50	1.30	2.02		10
	〃 11年 〃	1.84	–	1.51	1.94	1.94	2.40	1.88	2.61	1.25	2.89	2.09	.90	2.26	1.17	2.53	1.58	1.95	2.32	2.73	2.56	2.73	2.29	2.37	2.72	3.44	3.75	2.45	2.75	2.50	2.40	2.60	1.48	1.26	2.03		11
	〃 11年 1月	1.90	–	1.62	1.90	1.95	2.62	1.96	2.52	1.39	3.10	1.98	.88	1.00	1.27	2.40	1.66	1.96	2.30	3.05	1.95	2.48	2.62	2.35	2.70	3.50	3.75	2.45	2.75	2.47	2.27	2.59	1.50	1.30	2.03	2.04	1
	2	1.80	–	1.48	1.95	1.98	2.45	1.90	2.65	1.33	2.84	2.15	.90	1.20	1.35	2.41	1.60	2.13	2.52	2.92	2.32	2.63	2.45	2.35	2.70	3.50	3.75	2.45	2.75	2.53	2.37	2.60	1.50	1.30	2.04	2.00	2
	3	1.83	–	1.50	2.00	2.00	2.36	1.97	2.60	1.36	2.85	2.05	.88	2.27	1.30	2.48	1.51	2.19	2.40	2.63	2.37	3.00	2.37	2.35	2.70	3.50	3.75	2.45	2.75	2.53	2.38	2.60	1.50	1.30	2.06	2.03	3
	4	1.80	–	1.49	2.04	2.08	2.35	1.95	3.13	1.34	2.86	2.23	.90	2.84	1.33	2.60	1.50	1.82	2.29	2.72	2.72	2.70	2.56	2.35	2.70	3.50	3.75	2.45	2.75	2.53	2.35	2.57	1.50	1.30	2.06	2.04	4
	5	1.87	–	1.50	2.00	2.00	2.45	…	2.71	1.31	2.96	2.06	.90	2.44	1.30	2.70	1.57	1.79	2.18	2.63	3.00	2.45	2.30	2.35	2.70	3.50	3.75	2.45	2.75	2.45	2.30	2.55	1.50	1.30	2.00	2.04	5
	6	1.83	–	1.39	2.04	1.93	2.30	…	2.40	1.20	2.85	1.81	.90	2.56	1.25	2.48	1.11	1.87	2.15	2.72	2.66	2.71	2.16	2.35	2.70	3.50	3.75	2.45	2.75	2.50	2.25	2.60	1.50	1.30	2.02	2.04	6
	7	1.85	–	1.55	2.07	1.95	2.20	…	2.38	1.16	2.86	2.02	.90	2.26	1.27	2.48	1.57	1.84	2.25	2.63	1.90	2.74	2.00	2.35	2.70	3.50	3.75	2.45	2.75	2.50	2.31	2.62	1.50	1.30	1.97	1.99	7
	8	1.90	–	1.56	2.07	1.86	2.38	…	2.33	1.20	2.87	1.92	.90	1.45	1.10	2.45	1.62	2.00	2.48	2.72	1.89	2.47	2.04	2.35	2.70	3.50	3.75	2.45	2.75	2.50	2.40	2.65	1.50	1.30	1.98	1.97	8
	9	1.73	–	1.50	1.94	1.81	2.42	…	2.81	1.22	2.76	1.97	.90	1.28	1.01	2.57	1.68	2.07	2.21	2.72	1.83	2.54	2.12	2.35	2.70	3.35	3.75	2.45	2.75	2.50	2.40	2.60	1.50	1.25	1.98	1.99	9
	10	1.84	–	1.55	1.80	1.84	2.38	…	2.75	1.22	2.88	2.41	.90	3.20	.96	2.73	1.61	2.04	2.26	2.63	3.60	3.01	2.20	2.35	2.70	3.30	3.75	2.45	2.75	2.50	2.48	2.55	1.45	1.20	2.07	2.06	10
	11	1.90	–	1.50	1.71	1.90	2.49	…	2.55	1.14	2.87	2.25	.90	3.30	.98	2.50	1.66	1.84	2.29	2.72	2.64	2.90	2.20	2.45	2.80	3.30	3.75	2.45	2.75	2.50	2.60	2.60	1.40	1.15	2.07	2.08	11
	12	1.87	–	1.50	1.80	2.00	2.38	1.62	2.50	1.15	2.94	2.24	.90	3.36	.97	2.53	1.89	1.87	2.46	2.63	3.80	3.10	2.43	2.45	2.80	3.30	3.75	2.45	2.75	2.50	2.72	2.65	1.35	1.10	2.12	2.11	12
就業日數	昭和9年(平均)	日 26.8	–	25.2	24.6	25.9	26.3	20.9	26.9	27.2	25.9	27.2	26.9	27.9	25.3	24.7	23.0	25.2	25.0	28.2	21.9	26.2	25.6	…	…	…	…	…	…	…	…	…	…	…	26.1		9
	〃 10年 〃	26.3	–	25.8	25.0	25.1	26.2	23.2	26.8	27.0	25.6	26.2	30.0	28.0	25.2	25.1	22.0	25.3	25.3	28.0	16.9	25.8	25.0	…	…	…	…	…	…	…	…	…	…	…	25.7		10
	〃 11年 〃	26.3	–	25.6	24.5	24.8	26.9	23.1	26.9	27.5	25.6	27.1	29.9	28.0	27.0	24.2	21.6	24.8	26.3	28.0	22.9	26.4	26.1	…	…	…	…	…	…	…	…	…	…	…	25.8		11
	〃 11年 1月	23.5	–	23.8	22.2	21.6	23.9	29.5	25.8	26.4	22.0	27.0	30.0	28.0	22.0	19.9	16.0	22.0	19.6	25.0	14.0	20.9	21.2	…	…	…	…	…	…	…	…	…	…	…	23.4	23.7	1
	2	27.0	–	26.1	24.6	25.3	27.4	28.0	28.2	27.8	26.0	25.2	29.0	28.0	24.9	24.0	19.0	24.4	23.4	26.0	20.0	25.6	25.4	…	…	…	…	…	…	…	…	…	…	…	25.1	24.6	2
	3	25.7	–	26.8	24.9	24.6	25.5	24.0	27.4	27.3	25.6	30.0	30.0	28.0	27.0	25.0	22.0	25.3	27.0	29.0	24.5	28.1	28.0	…	…	…	…	…	…	…	…	…	…	…	25.7	25.2	3
	4	27.0	–	25.8	25.6	24.0	26.2	12.1	24.5	27.7	26.0	27.4	30.0	28.0	28.0	23.5	19.5	23.8	27.3	28.0	23.3	26.6	27.0	…	…	…	…	…	…	…	…	…	…	…	25.1	25.1	4
	5	26.0	–	25.8	24.0	25.0	25.6	…	28.0	28.6	26.7	28.6	30.0	28.0	26.8	24.0	23.0	25.3	27.6	29.0	23.0	25.2	25.6	…	…	…	…	…	…	…	…	…	…	…	25.7	25.7	5
	6	27.1	–	27.6	26.0	25.8	27.0	…	29.5	26.5	26.9	27.7	30.0	28.0	27.0	25.3	18.0	26.2	27.3	28.0	24.0	26.0	25.3	…	…	…	…	…	…	…	…	…	…	…	25.9	25.2	6
	7	26.0	–	26.8	25.0	25.5	26.0	…	27.5	28.0	25.8	26.0	30.0	28.0	27.0	24.4	23.6	25.7	27.5	29.0	25.3	27.2	26.1	…	…	…	…	…	…	…	…	…	…	…	25.8	25.8	7
	8	26.5	–	24.3	24.1	24.1	28.7	…	30.0	30.0	26.0	27.8	30.0	28.0	29.0	24.0	23.2	24.0	25.0	28.0	22.2	25.5	26.0	…	…	…	…	…	…	…	…	…	…	…	25.2	25.2	8
	9	27.5	–	24.4	25.0	24.3	28.5	…	23.8	27.5	26.6	27.0	30.0	27.6	28.0	24.0	25.0	24.4	28.4	28.0	21.0	26.9	27.0	…	…	…	…	…	…	…	…	…	…	…	25.3	25.2	9
	10	25.4	–	24.6	22.1	24.4	26.1	…	21.5	27.8	25.1	26.2	30.0	28.2	29.0	23.0	24.4	25.0	26.7	29.0	24.4	27.6	27.3	…	…	…	…	…	…	…	…	…	…	…	25.0	25.5	10
	11	27.0	–	25.0	25.0	25.8	30.0	…	28.0	26.0	25.0	25.3	30.0	28.2	28.0	26.0	24.0	25.5	26.6	28.0	25.0	27.9	26.6	…	…	…	…	…	…	…	…	…	…	…	25.9	25.5	11
	12	26.8	–	25.6	25.5	26.6	27.7	22.1	28.0	26.3	26.0	27.0	30.0	28.2	27.7	27.0	21.0	26.5	29.5	29.0	28.2	29.3	28.2	…	…	…	…	…	…	…	…	…	…	…	25.7	25.7	12
就業時間	昭和9年(平均)	時分 10.36	–	9.23	10.01	10.26	11.18	10.32	10.41	9.00	10.25	8.34	10.00	9.15	11.33	9.09	10.24	9.35	9.10	11.27	11.04	11.14	10.56	…	…	…	…	…	…	…	…	…	…	…	10.13		9
	〃 10年 〃	10.41	–	9.53	9.34	10.34	11.06	10.45	11.07	9.32	10.36	8.21	9.05	9.40	10.55	9.28	10.49	10.15	9.09	11.23	10.28	11.18	11.26	…	…	…	…	…	…	…	…	…	…	…	10.07		10
	〃 11年 〃	10.39	–	10.29	9.55	10.08	10.58	10.22	11.09	9.23	10.28	8.35	9.00	9.26	10.56	9.05	9.59	10.00	9.32	11.30	9.30	10.59	10.53	…	…	…	…	…	…	…	…	…	…	…	10.16		11
	〃 11年 1月	10.50	–	10.50	10.45	8.00	10.55	10.25	10.45	10.10	10.35	8.30	9.00	9.00	11.15	9.00	9.20	9.20	9.00	11.00	8.00	10.00	11.40	…	…	…	…	…	…	…	…	…	…	…	10.01	10.01	1
	2	10.40	–	10.30	10.00	8.00	11.00	10.25	12.00	10.00	10.30	8.30	9.00	9.00	11.45	8.00	10.00	10.00	9.00	11.00	8.00	11.00	11.40	…	…	…	…	…	…	…	…	…	…	…	10.02	9.57	2
	3	10.40	–	10.40	10.00	10.40	11.00	10.20	11.00	10.00	10.40	9.00	9.00	10.00	11.40	9.00	10.00	10.30	10.00	11.00	9.00	12.20	11.25	…	…	…	…	…	…	…	…	…	…	…	10.17	10.13	3
	4	10.40	–	10.45	10.20	10.40	10.50	10.10	13.00	10.00	10.30	9.00	9.00	10.00	11.40	9.40	10.00	10.00	9.50	12.00	9.00	11.10	12.30	…	…	…	…	…	…	…	…	…	…	…	10.15	10.14	4
	5	11.00	–	10.20	10.00	10.30	11.00	…	11.00	10.00	10.30	9.00	9.00	9.00	11.40	9.40	10.00	9.45	9.30	12.00	11.00	9.50	10.50	…	…	…	…	…	…	…	…	…	…	…	10.07	10.10	5
	6	10.40	–	10.00	10.30	10.30	10.45	…	10.00	9.00	10.40	8.30	9.00	9.00	11.30	9.00	9.00	10.00	9.30	12.00	9.00	10.30	10.00	…	…	…	…	…	…	…	…	…	…	…	9.58	10.04	6
	7	10.40	–	10.20	10.00	10.30	10.40	…	10.20	8.30	10.30	9.10	9.00	9.00	11.40	9.00	10.45	10.00	9.30	12.00	9.00	10.50	9.45	…	…	…	…	…	…	…	…	…	…	…	9.56	10.02	7
	8	10.40	–	10.30	10.15	10.30	11.30	…	10.40	9.00	10.20	9.00	9.00	9.00	10.00	9.00	10.00	10.40	9.30	12.00	9.00	9.40	9.40	…	…	…	…	…	…	…	…	…	…	…	10.00	10.06	8
	9	10.00	–	10.25	9.40	10.30	11.00	…	12.00	9.00	10.30	8.00	9.00	9.00	10.00	9.00	10.00	11.00	9.20	12.00	9.00	10.10	9.50	…	…	…	…	…	…	…	…	…	…	…	9.54	10.00	9
	10	10.40	–	10.40	9.00	10.30	11.00	…	11.40	9.00	10.40	8.00	9.00	10.00	10.00	9.45	10.00	10.30	9.25	11.00	11.00	12.00	10.40	…	…	…	…	…	…	…	…	…	…	…	10.07	10.04	10
	11	10.40	–	10.30	9.00	10.30	11.00	…	10.40	9.00	9.40	8.00	9.00	10.00	10.00	9.00	10.00	9.20	9.20	11.00	10.00	11.13	10.30	…	…	…	…	…	…	…	…	…	…	…	9.59	10.12	11
	12	10.40	–	10.20	9.30	10.50	10.50	10.30	10.40	9.00	10.30	8.20	9.00	10.10	10.00	9.00	10.40	9.40	9.30	11.00	12.00	13.00	12.00	…	…	…	…	…	…	…	…	…	…	…	10.12	10.15	12

就業日數及就業時間 (續)

II 昭和十一年賃銀(實額)、

5 京都

		繊維工業																	
		製糸女工	綿糸紡績女工	絹糸紡績女工	毛糸紡績女工	人造絹糸製造男工	綿織女工	絹織女工	綿力織女工	絹力織女工	絹手織女工	人絹力織女工	毛力織女工	精練漂白染男及工	機械捺染男工	手捺染男工	布帛仕上男工	莫大小編男工	莫大小女工
賃銀	昭和9年(平均)	0·67	0·60	0·61	—	1·06	·78	·68	·77	·79	1·74	·90	—	1·51	1·60	2·54	1·44	1·85	0·52
	〃 10年 〃	·69	·58	·65	—	1·07	·82	·66	·76	·79	2·36	·79	—	1·49	1·48	2·56	1·38	1·82	·50
	〃 11年 〃	·67	·59	·66	—	1·09	·66	·73	·75	·84	2·39	·78	—	1·46	1·61	2·45	1·35	1·77	·53
	〃 11年 1月	·66	·57	·65	—	1·10	·72	·71	·78	·80	2·11	·67	—	1·45	1·40	2·65	1·34	2·00	·50
	2	·67	·57	·65	—	1·09	·67	·66	·77	·82	2·28	·67	—	1·41	1·40	2·29	1·34	2·06	·51
	3	·67	·57	·65	—	1·09	·69	·67	·75	·85	2·59	·74	—	1·48	1·76	2·41	1·32	1·66	·51
	4	·67	·57	·65	—	1·10	·71	·67	·75	·83	2·58	·75	—	1·45	1·69	2·48	1·31	1·70	·52
	5	·66	·57	·66	—	1·10	·66	·65	·75	·84	2·57	·75	—	1·47	1·74	2·35	1·32	1·62	·52
	6	·65	·57	·67	—	1·09	·67	·71	·77	·84	2·25	·80	—	1·43	1·72	2·35	1·36	1·67	·51
	7	·65	·56	·67	—	1·08	·71	·75	·75	·69	2·12	·79	—	1·48	1·70	2·51	1·42	1·67	·51
	8	·65	·58	·66	—	1·08	·68	·75	·77	·86	2·51	·79	—	1·56	1·58	1·91	1·42	1·73	·51
	9	·66	·61	·66	—	1·08	·70	·76	·76	·87	2·61	·83	—	1·51	1·49	2·63	1·38	1·73	·51
	10	·65	·60	·66	—	1·08	·56	·79	·70	·89	2·44	·87	—	1·42	1·49	2·54	1·31	1·75	·53
	11	·65	·66	·67	—	1·10	·57	·81	·70	·87	2·20	·85	—	1·46	1·62	2·38	1·34	1·75	·53
	12	·77	·59	·67	—	1·11	·56	·79	·72	·89	2·45	·84	—	1·39	1·70	2·88	1·35	1·94	·64
就業日数	昭和9年(平均)	25·0	26·2	24·3	—	25·5	23·6	25·2	26·7	25·4	22·1	25·8	—	26·3	26·1	24·4	26·4	27·6	27·1
	〃 10年 〃	23·7	26·9	25·8	—	25·6	22·2	25·0	26·6	25·5	23·1	24·7	—	26·4	26·0	24·3	25·3	27·2	27·2
	〃 11年 〃	23·7	26·9	26·1	—	24·3	24·5	25·2	26·2	24·7	23·9	25·0	—	26·4	26·3	22·7	25·1	26·3	27·2
	〃 11年 1月	25·1	24·5	23·8	—	23·6	18·8	21·8	22·2	22·2	21·5	16·5	—	23·7	22·0	20·1	23·5	25·0	24·7
	2	23·5	27·5	26·8	—	22·9	23·3	25·5	26·7	25·7	23·3	25·3	—	27·2	25·3	18·7	26·1	20·5	26·4
	3	25·7	27·0	24·9	—	21·8	24·1	24·5	26·0	24·9	21·5	25·6	—	25·4	26·3	19·7	24·0	28·0	28·0
	4	25·2	28·5	28·0	—	25·4	19·5	25·7	26·7	24·2	24·4	25·2	—	27·1	27·5	21·4	24·7	27·0	27·0
	5	16·8	26·5	24·8	—	25·6	24·2	24·7	26·3	23·9	24·4	23·0	—	25·8	26·8	22·5	24·8	28·0	26·7
	6	14·3	26·5	26·8	—	25·6	26·3	26·5	25·9	25·6	24·0	26·1	—	27·5	26·1	23·6	25·4	27·0	27·0
	7	25·8	26·5	25·8	—	24·8	24·3	24·7	26·2	24·7	22·6	26·1	—	26·0	25·4	25·7	24·1	27·0	27·0
	8	26·4	26·5	26·8	—	24·5	25·0	25·0	25·0	25·2	24·4	24·0	—	26·0	27·1	25·7	25·6	25·5	26·0
	9	26·5	27·5	25·8	—	23·1	27·9	25·6	26·3	24·5	24·7	26·9	—	27·3	28·1	24·3	24·9	24·0	27·0
	10	26·0	27·1	25·8	—	23·5	27·0	25·8	27·7	24·5	25·5	25·5	—	26·1	27·4	24·6	24·3	27·5	29·0
	11	24·6	26·9	26·9	—	25·4	26·0	26·5	27·4	25·7	25·3	27·9	—	27·5	27·1	20·6	26·2	27·5	29·0
	12	24·8	27·9	26·4	—	25·1	27·1	26·5	27·9	25·3	25·0	27·4	—	26·6	27·2	25·2	27·3	28·5	28·7
就業時間	昭和9年(平均)	9·53	8·38	9·00	—	8·24	8·41	9·47	8·43	9·54	9·21	10·05	—	11·32	10·59	8·49	10·12	9·00	9·02
	〃 10年 〃	9·50	8·42	9·05	—	8·29	9·21	9·31	9·01	9·49	8·57	9·49	—	11·14	10·04	8·50	10·14	9·00	9·01
	〃 11年 〃	9·57	8·30	9·02	—	8·20	8·17	9·39	8·38	9·47	9·12	10·05	—	11·29	10·11	8·15	10·08	9·05	9·05
	〃 11年 1月	9·58	8·30	8·57	—	8·25	7·59	9·32	8·26	9·38	8·50	9·54	—	11·06	10·11	8·26	10·01	9·00	9·00
	2	9·58	8·30	8·58	—	8·20	10·00	9·37	9·19	9·52	10·00	9·55	—	11·31	10·12	7·49	10·12	9·00	9·00
	3	9·58	8·30	8·58	—	8·23	8·00	9·14	8·31	10·00	8·50	10·04	—	11·09	10·22	7·33	10·06	9·00	9·00
	4	9·35	8·30	8·57	—	7·47	8·00	9·43	8·29	9·50	10·00	10·07	—	11·36	10·34	7·55	10·00	9·00	9·00
	5	9·57	8·30	9·01	—	8·22	8·00	9·42	8·26	9·58	8·59	10·03	—	11·34	11·00	7·53	9·59	9·00	9·00
	6	9·58	8·30	9·03	—	8·22	8·00	9·41	8·27	9·54	8·58	10·01	—	11·37	10·31	7·54	10·01	9·00	9·00
	7	9·58	8·30	9·03	—	8·22	8·00	9·44	8·26	9·53	8·51	10·08	—	11·16	10·41	8·29	10·28	9·00	9·00
	8	9·58	8·30	9·03	—	8·22	8·00	9·40	8·28	9·49	10·00	10·08	—	12·20	9·22	8·29	10·38	9·00	9·00
	9	9·58	8·30	9·03	—	8·23	8·00	9·37	8·28	9·52	8·51	10·08	—	11·40	10·16	8·32	10·26	9·00	9·00
	10	9·58	8·30	9·03	—	8·22	8·30	9·41	8·53	9·58	9·01	10·11	—	11·25	8·56	8·27	10·11	9·00	9·05
	11	10·05	8·30	9·03	—	8·26	8·30	9·48	8·52	9·55	9·01	10·12	—	11·28	8·53	8·13	9·24	9·00	9·05
	12	9·58	8·30	9·20	—	8·23	8·30	9·48	8·50	8·43	9·00	10·05	—	11·04	11·11	9·17	10·10	9·57	9·53

就業日數及就業時間 (續)

市

	金属工業				機械器具工業									窯業					化学工業				
	平炉鋳工	鋳造工	銅壓延工	鍍金工	鍛冶工	木型工	旋盤工	轉削工	研磨工	鉚接工	リベッター工	組立工	仕上工	セメント製造工	硝子製造工	陶器製轆轤工	煉瓦型工	瓦型工	硫酸製造工	マッチ製造男工	マッチ製造女工	和紙製造男工	
賃銀	—	2·49	—	1·84	2·04	2·93	2·58	2·44	2·14	2·35	—	2·79	2·23	—	1·26	1·57	1·37	2·12	—	—	—	—	9
	—	2·43	—	1·97	2·27	2·82	2·69	2·69	2·45	2·24	—	2·89	2·26	—	1·26	1·78	1·37	2·31	—	—	—	—	10
	—	2·66	—	1·92	2·32	2·84	2·69	2·56	2·60	2·55	—	2·60	2·34	—	1·30	1·79	1·32	2·02	—	—	—	—	11
	—	2·57	—	2·01	2·13	2·82	2·57	2·35	2·22	3·09	—	2·40	2·22	—	1·25	1·84	1·37	1·54	—	—	—	—	1
	—	2·51	—	1·94	2·41	3·07	2·68	2·44	2·23	2·81	—	2·44	2·39	—	1·32	1·63	1·37	1·54	—	—	—	—	2
	—	2·55	—	1·92	2·25	2·85	2·84	2·36	2·23	2·58	—	2·50	2·44	—	1·32	1·89	1·37	1·84	—	—	—	—	3
	—	2·60	—	1·92	2·23	3·37	2·54	2·40	2·27	2·59	—	2·50	2·37	—	1·32	1·91	1·36	2·09	—	—	—	—	4
	—	2·45	—	1·92	2·34	2·80	2·60	2·38	2·26	2·46	—	2·42	2·33	—	1·32	1·83	1·36	2·08	—	—	—	—	5
	—	2·90	—	1·89	2·25	2·55	2·66	2·86	3·16	2·25	—	3·05	2·21	—	1·32	1·80	1·36	2·03	—	—	—	—	6
	—	2·85	—	1·87	2·31	2·25	2·64	2·77	3·23	2·16	—	3·02	2·22	—	1·32	1·80	1·36	2·13	—	—	—	—	7
	—	2·66	—	1·89	2·35	3·35	2·50	2·46	2·89	2·34	—	2·63	2·22	—	1·32	1·67	1·36	1·87	—	—	—	—	8
	—	2·67	—	1·89	2·36	3·40	2·59	2·56	2·80	2·31	—	2·56	2·43	—	1·32	1·68	1·36	2·35	—	—	—	—	9
	—	2·53	—	1·90	2·35	2·43	2·79	2·66	2·61	2·43	—	2·69	2·54	—	1·25	1·81	1·17	2·13	—	—	—	—	10
	—	2·86	—	1·95	2·30	2·48	2·95	2·65	2·54	2·71	—	2·41	2·43	—	1·26	1·75	1·17	2·18	—	—	—	—	11
	—	2·75	—	1·96	2·51	2·65	2·87	2·77	2·79	2·87	—	2·63	2·33	—	1·22	1·82	1·17	2·51	—	—	—	—	12
就業日数	—	26·9	—	26·8	26·9	21·6	26·6	25·1	27·6	27·3	—	25·6	26·4	—	27·5	24·0	25·0	25·8	—	—	—	—	9
	—	25·2	—	25·9	25·0	21·9	25·7	24·8	25·9	26·0	—	24·5	25·6	—	27·4	25·4	25·0	25·4	—	—	—	—	10
	—	23·7	—	26·7	25·4	19·5	24·6	23·7	25·5	25·0	—	24·2	24·6	—	27·0	25·5	26·3	25·7	—	—	—	—	11
	—	18·5	—	23·5	21·2	16·0	21·4	18·1	19·6	18·7	—	21·0	19·0	—	25·0	19·5	25·0	17·6	—	—	—	—	1
	—	24·3	—	24·6	26·3	18·0	25·2	24·4	26·0	26·0	—	24·8	25·1	—	27·0	23·2	25·0	23·0	—	—	—	—	2
	—	24·7	—	22·6	26·6	20·0	24·1	24·3	26·7	27·0	—	24·3	23·9	—	27·0	26·6	25·0	26·8	—	—	—	—	3
	—	23·4	—	27·1	26·8	16·4	25·6	24·1	26·9	25·3	—	24·6	24·8	—	27·0	25·3	25·0	25·7	—	—	—	—	4
	—	24·6	—	26·5	26·5	17·6	25·5	24·1	26·5	25·7	—	24·8	25·0	—	27·0	25·4	25·0	26·4	—	—	—	—	5
	—	25·6	—	26·8	27·1	23·9	26·4	25·3	27·6	24·7	—	25·5	27·0	—	27·0	24·7	25·0	26·5	—	—	—	—	6
	—	24·6	—	27·2	25·5	21·1	25·1	23·4	24·3	26·0	—	22·9	25·5	—	27·0	30·1	25·0	26·6	—	—	—	—	7
	—	23·9	—	26·3	25·1	18·3	24·0	24·1	24·6	26·3	—	23·8	25·2	—	27·0	26·2	25·0	26·8	—	—	—	—	8
	—	23·3	—	27·2	25·0	18·6	24·3	24·0	25·2	24·7	—	24·5	25·1	—	27·0	26·1	25·0	26·7	—	—	—	—	9
	—	22·4	—	28·0	22·9	22·6	23·2	23·4	24·8	24·0	—	24·0	23·5	—	28·1	27·3	30·0	28·1	—	—	—	—	10
	—	24·5	—	28·0	26·3	18·9	25·6	23·9	26·1	26·0	—	25·3	25·6	—	27·0	25·1	30·0	26·7	—	—	—	—	11
	—	24·1	—	29·1	25·8	23·1	24·8	25·1	27·4	25·0	—	25·3	24·9	—	28·0	26·7	30·0	28·0	—	—	—	—	12
就業時間	—	10·24	—	10·00	10·01	11·47	9·46	10·36	9·57	9·00	—	10·43	9·58	—	10·58	10·32	8·49	8·23	—	—	—	—	9
	—	10·31	—	10·13	10·16	11·12	10·25	10·25	10·17	9·32	—	10·50	10·05	—	10·49	10·26	9·00	8·36	—	—	—	—	10
	—	10·54	—	10·06	10·22	10·32	10·33	10·41	10·42	10·16	—	10·32	10·23	—	11·00	10·35	9·00	8·05	—	—	—	—	11
	—	11·00	—	10·06	9·47	10·43	10·19	11·00	10·23	11·48	—	10·20	10·11	—	11·00	10·48	9·00	7·50	—	—	—	—	1
	—	10·25	—	10·01	10·19	10·53	10·34	10·29	10·09	10·34	—	10·21	10·21	—	11·00	10·00	9·00	7·55	—	—	—	—	2
	—	10·44	—	10·04	10·02	9·20	11·07	10·24	9·55	9·45	—	10·31	10·58	—	11·00	10·40	9·00	8·00	—	—	—	—	3
	—	10·33	—	10·03	9·46	11·14	9·57	10·26	9·51	10·12	—	10·46	10·12	—	11·00	11·04	9·00	8·10	—	—	—	—	4
	—	10·05	—	9·50	10·05	10·20	10·05	10·12	10·07	10·07	—	10·29	10·01	—	11·00	11·03	9·00	8·12	—	—	—	—	5
	—	11·22	—	9·52	10·17	11·09	10·30	11·32	11·43	9·01	—	11·12	10·18	—	11·00	10·33	9·00	8·14	—	—	—	—	6
	—	11·03	—	9·53	10·32	10·32	10·11	10·50	10·56	8·53	—	10·45	9·36	—	11·00	10·31	9·00	8·12	—	—	—	—	7
	—	10·43	—	9·53	10·19	9·49	9·51	10·16	11·00	9·44	—	10·27	9·37	—	11·00	10·25	9·00	8·10	—	—	—	—	8
	—	10·43	—	10·03	10·13	9·34	10·22	10·28	11·39	9·38	—	10·05	10·29	—	11·00	10·25	9·00	8·05	—	—	—	—	9
	—	10·49	—	9·58	10·31	1·047	10·49	10·55	10·30	10·25	—	10·45	11·05	—	10·56	10·33	9·00	8·05	—	—	—	—	10
	—	11·43	—	10·45	10·50	10·51	11·32	10·46	11·01	11·11	—	10·15	11·12	—	11·00	10·34	9·00	8·04	—	—	—	—	11
	—	11·32	—	10·49	11·41	11·08	11·14	10·57	11·05	11·50	—	10·25	10·41	—	11·00	10·28	9·00	8·08	—	—	—	—	12

II 昭和十一年銀賃(實額)、就業日數及就業時間

5 京都市

		化學工業					食料品工業							被服及身廻品製造業				製材及家具類製造業				印刷製本業		土木建築業							仲仕及日傭人夫				總平均	前年總平均	
		洋紙製造男工	硫酸アンモン製造工	石鹸製造男工	製革工	搾油工	小麥製粉工	清酒釀造工	麥酒釀造工	醬油釀造工	精製糖工	菓子製造男工	罐詰男工	洋服仕立男工	製帽男工	靴工	下駄工	製材工	指物工	漆器塗工	疊刺工	活版植字工	製本男工	大工	左官工	石工	瓦葺工	鐵筋工	煉瓦積工	ペイント塗工	陸仲仕	沖仲仕	日傭男人夫	日傭女人夫			
		円																																		
賃銀	昭和9年(平均)	1·64	–	1·55	–	–	–	1·41	–	1·81	–	1·51	1·44	2·44	–	2·30	1·49	1·72	1·75	2·25	2·31	2·94	1·51	2·05	2·33	2·36	2·60	1·97	2·33	2·34	2·19	–	1·53	0·80	1·76		9
	〃 10年 〃	1·73	–	1·51	–	–	–	1·41	–	1·65	–	1·54	1·49	2·59	–	2·33	1·83	1·65	1·83	1·88	1·80	2·79	1·47	2·19	2·36	2·46	2·74	2·05	2·34	2·44	2·16	–	1·55	·80	1·80		10
	〃 11年 〃	1·81	–	1·54	–	–	–	1·40	–	1·47	–	1·55	1·54	2·54	–	2·33	2·03	1·75	1·88	1·80	2·25	2·82	1·56	2·31	2·43	2·56	2·80	2·06	2·40	2·47	2·08	–	1·56	·79	1·81		11
	〃 11年 1月	1·75	–	1·63	–	–	–	1·37	–	2·08	–	1·50	1·51	2·31	–	2·24	1·63	1·62	1·75	1·82	1·99	2·74	1·45	2·27	2·37	2·45	2·60	2·17	2·37	2·40	1·84	–	1·53	·78	1·76	1·70	1
	2	1·75	–	1·56	–	–	–	1·45	–	1·53	–	1·62	1·52	1·76	–	2·29	1·82	1·63	2·07	1·72	2·12	2·77	1·47	2·27	2·37	2·47	2·60	2·17	2·37	2·50	1·82	–	1·53	·78	1·76	1·75	2
	3	1·75	–	1·48	–	–	–	1·40	–	1·46	–	1·57	1·61	2·72	–	2·35	2·18	1·69	2·02	1·79	2·18	2·94	1·60	2·30	2·40	2·47	2·63	2·17	2·37	2·50	2·02	–	1·53	·78	1·80	1·81	3
	4	1·82	–	1·50	–	–	–	…	–	1·46	–	1·60	1·56	3·06	–	2·36	2·09	1·63	2·07	1·79	2·34	2·75	1·65	2·32	2·42	2·47	2·63	2·17	2·38	2·43	2·26	–	1·53	·70	1·83	1·83	4
	5	1·82	–	1·45	–	–	–	…	–	1·52	–	1·56	1·61	2·72	–	2·32	2·17	1·69	1·78	1·80	2·28	2·70	1·58	2·32	2·45	2·45	2·77	2·00	2·42	2·43	2·03	–	1·57	·80	1·80	1·83	5
	6	1·81	–	1·54	–	–	–	…	–	1·61	–	1·53	1·58	2·59	–	2·34	2·35	1·82	1·79	1·80	2·15	2·71	1·49	2·32	2·45	2·50	2·77	2·00	2·42	2·47	2·07	–	1·57	·80	1·83	1·80	6
	7	1·80	–	1·51	–	–	–	…	–	1·44	–	1·41	1·47	2·47	–	2·32	2·16	1·74	1·68	1·80	2·48	2·85	1·38	2·32	2·45	2·64	2·77	2·00	2·42	2·47	1·97	–	1·57	·80	1·82	1·79	7
	8	1·81	–	1·52	–	–	–	…	–	1·35	–	1·52	1·50	1·84	–	2·20	1·99	1·74	1·52	1·82	2·08	2·80	1·40	2·32	2·45	2·64	2·97	2·00	2·42	2·46	2·06	–	1·57	·80	1·78	1·77	8
	9	1·83	–	1·38	–	–	–	…	–	1·31	–	1·55	1·43	2·75	–	2·39	1·91	1·80	1·55	1·80	2·04	2·82	1·43	2·32	2·45	2·65	2·97	2·00	2·42	2·46	2·30	–	1·57	·80	1·83	1·80	9
	10	1·81	–	1·53	–	–	–	…	–	1·35	–	1·50	1·57	2·79	–	2·38	1·95	1·80	2·09	1·79	2·17	2·76	1·39	2·32	2·45	2·67	2·97	2·00	2·42	2·56	2·17	–	1·57	·80	1·82	1·81	10
	11	1·77	–	1·48	–	–	–	1·41	–	1·34	–	1·54	1·53	2·81	–	2·27	2·05	1·91	2·01	1·82	2·43	2·88	1·42	2·32	2·45	2·67	2·97	2·00	2·42	2·45	2·19	–	1·57	·80	1·82	1·83	11
	12	1·96	–	1·89	–	–	–	1·38	–	1·19	–	1·54	1·53	2·68	–	2·47	2·11	1·88	2·25	1·81	2·78	3·06	2·50	2·32	2·45	2·67	2·97	2·00	2·42	2·45	2·18	–	1·57	·80	1·91	1·89	12
		日																																		
就業日數	昭和9年(平均)	23·3	–	27·7	–	–	–	25·0	–	27·9	–	28·4	27·8	28·6	–	19·4	24·5	26·8	26·9	29·0	17·4	25·3	23·9	…	…	…	…	…	…	…	26·7	–	…	…	25·6		9
	〃 10年 〃	25·6	–	27·3	–	–	–	26·4	–	27·6	–	28·1	28·1	25·5	–	19·6	24·5	27·1	26·4	27·3	20·2	25·9	23·3	…	…	…	…	…	…	…	25·8	–	…	…	25·4		10
	〃 11年 〃	28·0	–	27·1	–	–	–	27·3	–	24·2	–	28·3	28·6	25·0	–	18·7	23·8	26·6	25·9	27·5	20·2	26·1	21·4	…	…	…	…	…	…	…	26·5	–	…	…	25·2		11
	〃 11年 1月	25·7	–	25·3	–	–	–	30·4	–	19·7	–	28·6	28·2	20·0	–	14·4	15·3	23·6	21·1	26·5	18·7	23·1	20·0	…	…	…	…	…	…	…	24·4	–	…	…	21·9	23·0	1
	2	25·5	–	27·4	–	–	–	28·2	–	23·9	–	26·7	29·5	19·9	–	18·4	24·6	23·7	25·7	26·3	19·0	25·7	21·6	…	…	…	…	…	…	…	26·5	–	…	…	24·6	25·1	2
	3	27·5	–	27·0	–	–	–	29·7	–	26·8	–	28·7	28·5	26·9	–	19·0	10·7	27·2	28·2	27·4	19·8	26·2	22·4	…	…	…	…	…	…	…	26·5	–	…	…	25·1	25·4	3
	4	29·5	–	28·3	–	–	–	…	–	22·1	–	28·5	29·8	27·0	–	19·6	26·7	26·4	26·1	27·4	17·6	26·8	18·4	…	…	…	…	…	…	…	27·2	–	…	…	25·3	26·2	4
	5	29·3	–	28·7	–	–	–	…	–	26·4	–	28·6	29·6	27·4	–	18·3	25·4	26·5	28·0	28·2	19·9	26·0	19·0	…	…	…	…	…	…	…	27·4	–	…	…	25·2	25·7	5
	6	30·8	–	28·4	–	–	–	…	–	26·2	–	28·1	29·5	27·1	–	19·1	25·4	26·9	27·0	27·3	23·3	26·3	20·6	…	…	…	…	…	…	…	26·6	–	…	…	25·8	25·8	6
	7	29·5	–	28·8	–	–	–	…	–	24·3	–	27·8	28·6	26·3	–	17·1	26·1	28·1	27·3	27·5	21·4	25·5	20·3	…	…	…	…	…	…	…	24·6	–	…	…	25·4	25·5	7
	8	28·3	–	27·7	–	–	–	…	–	21·6	–	28·5	27·0	17·2	–	15·0	26·0	27·3	26·0	26·0	19·8	25·6	20·6	…	…	…	…	…	…	…	27·1	–	…	…	24·9	25·6	8
	9	27·4	–	27·7	–	–	–	…	–	24·1	–	27·6	27·9	25·8	–	18·2	25·5	27·4	26·9	27·7	21·6	26·7	20·9	…	…	…	…	…	…	…	27·0	–	…	…	25·4	25·4	9
	10	28·1	–	25·7	–	–	–	…	–	23·8	–	29·0	27·7	28·0	–	20·6	25·5	27·9	27·5	28·4	20·4	26·2	21·1	…	…	…	…	…	…	…	26·7	–	…	…	25·7	25·4	10
	11	25·4	–	27·1	–	–	–	18·6	–	24·5	–	28·2	28·4	27·6	–	21·0	26·3	27·2	23·1	27·7	17·2	27·5	22·5	…	…	…	…	…	…	…	26·9	–	…	…	25·6	25·7	11
	12	29·0	–	23·6	–	–	–	29·8	–	27·0	–	29·1	28·3	26·8	–	23·1	27·6	26·2	23·9	29·4	24·2	28·1	29·2	…	…	…	…	…	…	…	27·0	–	…	…	26·7	25·8	12
		時分																																		
就業時間	昭和9年(平均)	11·00	–	9·37	–	–	–	11·23	–	8·35	–	9·43	10·15	10·27	–	10·07	10·53	9·58	10·10	10·15	8·23	10·53	10·59	…	…	…	…	…	…	…	11·04	–	…	…	9·56		9
	〃 10年 〃	10·59	–	9·12	–	–	–	11·58	–	8·51	–	9·38	10·23	9·57	–	10·23	9·58	9·39	10·44	9·20	8·20	10·41	11·21	…	…	…	…	…	…	…	11·25	–	…	…	9·55		10
	〃 11年 〃	11·00	–	9·14	–	–	–	11·20	–	8·50	–	9·41	10·31	10·26	–	9·42	11·31	9·51	11·04	9·17	8·17	10·28	10·51	…	…	…	…	…	…	…	11·40	–	…	…	9·56		11
	〃 11年 1月	11·00	–	9·01	–	–	–	11·54	–	8·47	–	9·47	10·05	9·14	–	9·47	11·16	9·28	11·08	8·57	8·31	10·26	10·50	…	…	…	…	…	…	…	11·38	–	…	…	9·52	9·49	1
	2	11·00	–	9·01	–	–	–	11·24	–	8·52	–	9·47	10·12	6·43	–	9·53	11·32	9·28	11·21	8·41	8·13	10·30	11·11	…	…	…	…	…	…	…	11·40	–	…	…	9·52	9·52	2
	3	11·00	–	9·04	–	–	–	10·00	–	8·53	–	9·53	10·37	11·12	–	9·50	11·40	9·25	10·00	9·22	8·44	10·20	11·56	…	…	…	…	…	…	…	11·33	–	…	…	9·52	10·03	3
	4	11·00	–	9·05	–	–	–	…	–	8·51	–	9·51	10·25	12·27	–	9·46	11·47	9·38	11·33	9·22	8·40	10·17	12·10	…	…	…	…	…	…	…	11·38	–	…	…	9·57	9·45	4
	5	11·00	–	9·05	–	–	–	…	–	8·52	–	9·46	11·13	11·03	–	9·50	11·24	9·52	10·48	9·20	8·11	10·06	11·07	…	…	…	…	…	…	…	11·34	–	…	…	9·51	10·05	5
	6	11·00	–	9·03	–	–	–	…	–	8·50	–	9·38	11·00	11·25	–	9·44	11·43	10·12	10·48	9·22	7·47	10·16	10·50	…	…	…	…	…	…	…	11·31	–	…	…	9·57	9·51	6
	7	11·00	–	9·02	–	–	–	…	–	8·50	–	9·34	10·25	10·53	–	8·46	11·35	9·56	10·00	9·24	8·20	10·35	10·09	…	…	…	…	…	…	…	11·13	–	…	…	9·49	9·44	7
	8	11·00	–	9·04	–	–	–	…	–	8·50	–	9·19	10·31	8·17	–	9·44	11·32	9·22	10·00	9·17	7·28	10·12	10·11	…	…	…	…	…	…	…	12·49	–	…	…	9·45	9·47	8
	9	11·00	–	8·56	–	–	–	…	–	8·50	–	9·34	10·14	9·35	–	9·52	11·31	10·04	10·00	9·25	7·31	10·14	10·25	…	…	…	…	…	…	…	11·26	–	…	…	9·47	9·50	9
	10	11·00	–	10·02	–	–	–	…	–	8·43	–	9·33	10·34	10·52	–	9·44	11·27	10·11	11·45	9·19	7·47	10·19	10·33	…	…	…	…	…	…	…	11·33	–	…	…	9·59	9·52	10
	11	11·00	–	10·00	–	–	–	10·52	–	8·52	–	9·46	10·24	11·47	–	9·44	11·21	10·10	12·31	9·28	8·28	10·20	10·46	…	…	…	…	…	…	…	11·40	–	…	…	10·08	9·57	11
	12	11·00	–	9·19	–	–	–	12·32	–	8·52	–	9·46	10·29	11·46	–	9·45	11·29	10·25	12·56	9·23	9·43	11·02	10·00	…	…	…	…	…	…	…	11·44	–	…	…	10·17	10·07	12

就業日數及就業時間 (續)

II 昭和十一年賃銀(實額)、就業日數及就業時間 (續)

6 名古屋市

纖維工業

		製絲女工	綿絲紡績女工	絹絲紡績女工	毛絲紡績女工	人造絹絲製造男工	綿撚絲女工	絹撚絲女工	綿力織女工	絹力織女工	絹手織女工	人絹力織女工	毛力織女工	精練、漂白及染男工	機械捺染男工	手捺染男工	布帛仕上男工	莫大小編男工	莫大小女工
賃銀	昭和9年(平均)	円 0.44	0.70	0.54	0.76	1.25	0.72	0.57	0.72	–	–	–	0.77	1.27	1.53	–	1.26	1.39	0.58
	〃 10年 〃	.49	.68	.67	.72	1.13	.69	.58	.71	–	–	–	.79	1.35	1.58	–	1.26	1.52	.60
	〃 11年 〃	.69	.68	–	.68	1.11	.65	.58	.70	–	–	–	.79	1.38	1.47	–	1.14	1.42	.61
	〃 11年 1月	.48	.70	–	.71	1.17	.68	.56	.71	–	–	–	.76	1.35	1.70	–	1.31	1.51	.61
	2	…	.69	–	.68	1.09	.68	.55	.72	–	–	–	.80	1.42	1.89	–	1.31	1.42	.62
	3	.75	.69	–	.68	1.10	.66	.57	.72	–	–	–	.86	1.32	1.52	–	1.19	1.42	.63
	4	.74	.68	–	.68	1.05	.64	.58	.71	–	–	–	.81	1.31	1.37	–	1.06	1.40	.58
	5	.69	.75	–	.66	1.05	.66	.57	.70	–	–	–	.79	1.42	1.36	–	1.03	1.40	.59
	6	.66	.66	–	.66	1.07	.65	.57	.67	–	–	–	.78	1.46	1.36	–	1.10	1.40	.59
	7	.68	.67	–	.67	1.03	.65	.56	.69	–	–	–	.74	1.39	1.36	–	1.09	1.40	.62
	8	.70	.67	–	.69	1.10	.65	.57	.69	–	–	–	.72	1.36	1.41	–	1.10	1.41	.62
	9	.67	.67	–	.67	1.14	.64	.59	.68	–	–	–	.75	1.32	1.41	–	1.03	1.42	.62
	10	.72	.67	–	.68	1.14	.64	.62	.69	–	–	–	.80	1.41	1.39	–	1.14	1.42	.61
	11	.74	.67	–	.68	1.19	.66	.64	.69	–	–	–	.80	1.41	1.41	–	1.20	1.42	.61
	12	.73	.68	–	.69	1.19	.63	.61	.70	–	–	–	.83	1.37	1.44	–	1.15	1.42	.63
就業日數	昭和9年(平均)	日 26.3	26.1	26.2	24.7	24.6	26.5	28.1	27.4	–	–	–	25.3	24.9	24.6	–	24.4	27.1	27.4
	〃 10年 〃	25.7	25.4	25.0	24.3	23.9	27.7	28.0	27.1	–	–	–	25.6	24.9	24.8	–	25.5	26.1	25.3
	〃 11年 〃	25.5	25.1	–	24.5	24.2	28.4	28.5	26.7	–	–	–	25.8	24.5	23.8	–	24.9	25.3	25.5
	〃 11年 1月	2.50	25.0	–	22.0	23.0	27.0	27.0	26.0	–	–	–	24.0	22.0	22.0	–	24.0	23.0	20.0
	2	…	25.0	–	26.0	24.0	27.0	27.0	24.0	–	–	–	26.0	26.0	23.0	–	26.0	25.0	26.0
	3	25.0	24.0	–	25.0	23.0	28.0	30.0	27.0	–	–	–	26.0	24.0	24.0	–	22.0	23.0	24.0
	4	26.0	24.0	–	25.0	26.0	29.0	28.0	26.0	–	–	–	24.0	26.0	24.0	–	24.0	26.0	26.0
	5	23.0	25.0	–	25.0	24.0	28.0	31.0	27.0	–	–	–	25.0	24.0	23.0	–	25.0	26.0	25.0
	6	25.0	26.0	–	26.0	25.0	28.0	28.0	27.0	–	–	–	27.0	25.0	25.0	–	26.0	26.0	26.0
	7	25.0	25.0	–	24.0	26.0	28.0	28.0	27.0	–	–	–	26.0	24.0	25.0	–	25.0	27.0	25.0
	8	24.0	25.0	–	23.0	24.0	30.0	28.0	27.0	–	–	–	27.0	23.0	25.0	–	24.0	27.0	25.0
	9	27.0	25.0	–	24.0	24.0	28.0	28.0	27.0	–	–	–	25.0	26.0	24.0	–	24.0	25.0	25.0
	10	26.0	25.0	–	24.0	23.0	29.0	29.0	27.0	–	–	–	26.0	23.0	23.0	–	26.0	25.0	26.0
	11	28.0	26.0	–	25.0	25.0	30.0	28.0	28.0	–	–	–	27.0	26.0	23.0	–	26.0	25.0	27.0
	12	26.5	25.9	–	24.5	23.9	28.9	29.8	27.2	–	–	–	26.0	25.4	24.7	–	26.4	25.4	30.5
就業時間	昭和9年(平均)	時分 10.00	8.30	8.30	8.34	8.33	8.33	10.03	8.30	–	–	–	9.26	11.29	12.30	–	11.13	9.47	8.23
	〃 10年 〃	10.00	8.30	8.30	8.31	8.30	8.30	10.00	8.31	–	–	–	9.19	12.07	12.24	–	12.58	10.00	10.00
	〃 11年 〃	10.00	8.28	–	8.30	8.30	8.30	10.00	8.30	–	–	–	9.14	11.40	11.01	–	12.47	9.55	9.54
	〃 11年 1月	10.00	8.30	–	8.30	8.50	8.30	10.00	8.30	–	–	–	9.20	11.30	12.35	–	13.00	9.30	9.50
	2	…	8.30	–	8.30	8.50	8.30	10.00	8.30	–	–	–	9.20	12.30	13.00	–	13.00	9.30	9.50
	3	10.00	8.30	–	8.30	8.45	8.30	10.00	8.30	–	–	–	9.18	11.36	12.19	–	13.53	10.00	9.50
	4	10.00	8.30	–	8.31	8.17	8.30	10.00	8.30	–	–	–	9.17	11.32	10.42	–	12.30	10.00	9.35
	5	10.00	8.30	–	8.31	8.16	8.30	10.00	8.30	–	–	–	9.10	12.25	10.30	–	12.17	10.00	9.58
	6	10.00	8.22	–	8.31	7.51	8.30	10.00	8.30	–	–	–	9.10	11.58	10.31	–	12.53	10.00	10.03
	7	10.00	8.13	–	8.30	7.52	8.30	10.00	8.30	–	–	–	9.10	11.52	10.31	–	12.44	10.00	9.57
	8	10.00	8.28	–	8.30	7.52	8.30	10.00	8.30	–	–	–	9.09	11.07	10.25	–	12.43	10.00	9.59
	9	10.00	8.30	–	8.31	8.54	8.29	10.00	8.30	–	–	–	9.01	11.19	10.23	–	12.01	10.00	9.54
	10	10.00	8.30	–	8.29	8.49	8.30	10.00	8.30	–	–	–	9.08	11.39	10.28	–	12.33	10.00	9.58
	11	10.00	8.30	–	8.30	9.08	8.30	10.00	8.30	–	–	–	9.20	11.59	10.12	–	13.09	10.00	9.52
	12	10.00	8.30	–	8.32	8.38	8.30	10.00	8.30	–	–	–	9.26	10.28	10.31	–	12.46	10.00	9.59

金屬工業・機械器具工業

		平爐工	鑄造工	鋼壓延工	鍍金工	鍛冶工	木型工	旋盤工	轉削工	研磨工	鎔接工	リベッター	組立工	仕上工
賃銀	昭和9年(平均)	–	3.04	–	–	3.01	3.04	2.94	–	–	–	–	2.84	2.81
	〃 10年 〃	–	2.71	–	–	2.96	2.78	2.95	–	–	–	–	2.89	2.71
	〃 11年 〃	–	2.37	–	–	3.00	2.57	2.85	–	–	2.41	–	2.92	2.63
	〃 11年 1月	–	2.21	–	–	2.89	2.43	2.66	–	–	–	–	2.75	2.55
	2	–	2.15	–	–	2.96	2.48	2.81	–	–	–	–	2.78	2.71
	3	–	2.18	–	–	3.03	2.47	2.77	–	–	–	–	2.89	2.75
	4	–	2.35	–	–	2.82	2.40	2.69	–	–	–	–	2.67	2.63
	5	–	2.31	–	–	2.85	2.43	2.70	–	–	2.17	–	2.70	2.37
	6	–	2.36	–	–	2.97	2.46	2.83	–	–	2.26	–	3.40	2.49
	7	–	2.32	–	–	3.03	2.66	2.70	–	–	2.43	–	2.42	2.49
	8	–	2.31	–	–	2.53	2.64	2.66	–	–	2.37	–	2.61	2.50
	9	–	2.43	–	–	3.13	2.72	2.75	–	–	2.45	–	2.93	2.60
	10	–	2.67	–	–	3.07	2.68	2.85	–	–	2.53	–	2.98	2.67
	11	–	2.56	–	–	3.31	2.61	2.90	–	–	2.43	–	3.25	2.66
	12	–	2.64	–	–	3.38	2.89	3.89	–	–	2.61	–	3.63	3.10
就業日數	昭和9年(平均)	–	24.3	–	–	24.0	25.7	24.6	–	–	–	–	24.4	24.2
	〃 10年 〃	–	24.0	–	–	24.3	24.9	24.5	–	–	–	–	24.4	23.7
	〃 11年 〃	–	23.8	–	–	24.5	26.4	24.2	–	–	2.56	–	24.3	23.4
	〃 11年 1月	–	21.0	–	–	22.0	23.0	21.0	–	–	–	–	22.0	20.0
	2	–	23.0	–	–	25.0	25.0	25.0	–	–	–	–	24.0	24.0
	3	–	24.0	–	–	25.0	27.0	24.0	–	–	–	–	22.0	23.0
	4	–	23.0	–	–	24.0	28.0	26.0	–	–	–	–	24.0	24.0
	5	–	23.0	–	–	25.0	26.0	23.0	–	–	26.0	–	24.0	23.0
	6	–	25.0	–	–	26.0	28.0	25.0	–	–	25.0	–	25.0	24.0
	7	–	23.0	–	–	22.0	25.0	24.0	–	–	23.0	–	24.0	23.0
	8	–	24.0	–	–	26.0	27.0	24.0	–	–	25.0	–	25.0	23.0
	9	–	25.0	–	–	24.0	28.0	25.0	–	–	26.0	–	24.0	23.0
	10	–	24.0	–	–	24.0	26.0	24.0	–	–	27.0	–	25.0	23.0
	11	–	25.0	–	–	25.0	26.0	25.0	–	–	25.0	–	27.0	25.0
	12	–	25.5	–	–	25.9	27.2	24.0	–	–	27.5	–	25.9	25.2
就業時間	昭和9年(平均)	–	11.47	–	–	11.10	12.00	10.44	–	–	–	–	11.04	11.22
	〃 10年 〃	–	11.13	–	–	10.52	12.10	11.34	–	–	–	–	11.02	11.05
	〃 11年 〃	–	11.27	–	–	10.32	12.05	11.21	–	–	10.58	–	10.54	11.01
	〃 11年 1月	–	9.50	–	–	10.30	11.45	10.30	–	–	–	–	10.20	10.30
	2	–	10.00	–	–	10.50	11.50	11.00	–	–	–	–	10.30	11.30
	3	–	10.06	–	–	10.44	11.50	11.26	–	–	–	–	11.14	11.36
	4	–	11.24	–	–	10.22	12.08	11.02	–	–	–	–	10.22	11.15
	5	–	12.06	–	–	10.19	12.13	11.13	–	–	9.58	–	10.44	10.37
	6	–	12.19	–	–	10.34	12.11	11.09	–	–	10.19	–	11.15	10.23
	7	–	12.05	–	–	10.32	12.23	11.06	–	–	11.14	–	10.31	10.32
	8	–	11.31	–	–	10.01	12.30	10.48	–	–	10.43	–	10.22	10.40
	9	–	11.23	–	–	10.26	12.13	11.19	–	–	10.52	–	11.15	10.25
	10	–	12.14	–	–	10.31	12.03	11.32	–	–	11.31	–	10.50	11.18
	11	–	12.23	–	–	10.49	11.41	11.49	–	–	11.11	–	11.28	11.28
	12	–	12.08	–	–	10.51	12.11	13.20	–	–	11.56	–	12.02	12.00

窯業・化學工業

		セメント製造工	硝子製造工	陶器轆轤工	煉瓦型工	瓦型工	硫酸製造工	マッチ製造男工	マッチ製造女工	和紙製造男工	
賃銀	昭和9年(平均)	2.09	1.27	1.71	–	–	–	0.96	0.52	–	9
	〃 10年 〃	2.10	1.25	1.60	–	–	–	1.00	.59	–	10
	〃 11年 〃	2.11	1.27	1.50	–	–	–	1.11	.64	–	11
	〃 11年 1月	2.00	1.27	1.47	–	–	–	1.10	.65	–	1
	2	2.06	1.28	1.49	–	–	–	1.13	.75	–	2
	3	2.09	1.32	1.49	–	–	–	1.12	.61	–	3
	4	2.05	1.27	1.49	–	–	–	1.11	.61	–	4
	5	2.07	1.24	1.53	–	–	–	1.10	.62	–	5
	6	2.08	1.28	1.51	–	–	–	1.06	.60	–	6
	7	2.08	1.25	1.53	–	–	–	1.04	.62	–	7
	8	2.10	1.25	1.59	–	–	–	1.05	.62	–	8
	9	2.14	1.25	1.56	–	–	–	1.09	.64	–	9
	10	2.22	1.25	1.52	–	–	–	1.10	.64	–	10
	11	2.26	1.28	1.41	–	–	–	1.15	.66	–	11
	12	2.20	1.28	1.42	–	–	–	1.23	.70	–	12
就業日數	昭和9年(平均)	26.6	26.4	25.1	–	–	–	23.3	24.7	–	9
	〃 10年 〃	26.3	25.9	25.0	–	–	–	25.4	25.1	–	10
	〃 11年 〃	26.3	26.5	25.3	–	–	–	24.4	23.7	–	11
	〃 11年 1月	26.0	24.0	21.0	–	–	–	23.0	20.0	–	1
	2	25.0	25.0	26.0	–	–	–	25.0	22.0	–	2
	3	26.0	26.0	25.0	–	–	–	24.0	23.0	–	3
	4	27.0	27.0	26.0	–	–	–	23.0	25.0	–	4
	5	26.0	28.0	24.0	–	–	–	22.0	24.0	–	5
	6	26.0	27.0	26.0	–	–	–	23.0	22.0	–	6
	7	26.0	28.0	25.0	–	–	–	24.0	23.0	–	7
	8	27.0	22.0	25.0	–	–	–	26.0	24.0	–	8
	9	26.0	27.0	26.0	–	–	–	25.0	24.0	–	9
	10	27.0	29.0	26.0	–	–	–	25.0	24.0	–	10
	11	26.0	27.0	27.0	–	–	–	26.0	26.0	–	11
	12	27.2	28.3	26.0	–	–	–	27.0	27.0	–	12
就業時間	昭和9年(平均)	9.50	10.03	10.50	–	–	–	9.00	9.03	–	9
	〃 10年 〃	10.07	9.53	11.11	–	–	–	9.10	9.10	–	10
	〃 11年 〃	9.55	9.54	11.02	–	–	–	10.00	10.00	–	11
	〃 11年 1月	9.30	10.00	11.00	–	–	–	10.00	10.00	–	1
	2	9.50	9.50	11.00	–	–	–	10.00	10.00	–	2
	3	9.50	9.59	10.58	–	–	–	10.00	10.00	–	3
	4	9.47	9.55	11.00	–	–	–	10.00	10.00	–	4
	5	9.40	9.46	11.07	–	–	–	10.00	10.00	–	5
	6	9.44	9.57	11.07	–	–	–	10.00	10.00	–	6
	7	9.37	9.56	11.15	–	–	–	10.00	10.00	–	7
	8	9.55	9.56	11.19	–	–	–	10.00	10.00	–	8
	9	9.59	9.35	11.10	–	–	–	10.00	10.00	–	9
	10	10.16	9.51	11.07	–	–	–	10.00	10.00	–	10
	11	10.38	10.00	10.41	–	–	–	10.00	10.00	–	11
	12	10.19	9.57	10.41	–	–	–	10.00	10.00	–	12

II 昭和十一年賃銀(實額)、就業日數及就業時間(續)

名古屋市

		化學工業					食料品工業							被服及身廻品製造業			
		洋紙製造男工	硫酸アンモン製造工	石鹸製造男工	製革工	精油工	小麥製粉工	清酒釀造工	麥酒釀造工	醬油釀造工	精製糖工	菓子製造男工	繊詰男工	洋服仕立男工	製帽男工	靴工	下駄工
				円													
賃銀	昭和9年(平均)	—	—	1.24	—	—	2.07	—	2.15	1.77	—	1.15	—	1.82	—	1.42	1.42
	〃 10年 〃	—	—	1.41	—	—	2.14	—	2.29	1.63	—	1.17	—	2.18	—	1.45	1.48
	〃 11年 〃	—	—	1.36	—	—	2.07	—	2.30	1.55	—	1.12	—	2.22	—	1.62	1.50
	〃 11年 1月	—	—	1.36	—	—	2.30	—	2.33	1.60	—	1.02	—	2.12	—	1.81	1.50
	2	—	—	1.36	—	—	2.13	—	2.30	1.70	—	1.09	—	2.12	—	1.64	1.50
	3	—	—	1.35	—	—	2.08	—	2.32	1.66	—	1.10	—	2.29	—	1.55	1.50
	4	—	—	1.37	—	—	2.02	—	2.50	1.65	—	1.16	—	2.28	—	1.58	1.50
	5	—	—	1.42	—	—	2.16	—	2.55	1.60	—	1.21	—	2.21	—	1.55	1.50
	6	—	—	1.38	—	—	2.08	—	2.17	1.65	—	1.13	—	2.38	—	1.57	1.50
	7	—	—	1.37	—	—	2.14	—	2.12	1.46	—	1.13	—	2.14	—	1.53	1.50
	8	—	—	1.37	—	—	2.13	—	2.13	1.55	—	1.17	—	1.85	—	1.53	1.50
	9	—	—	1.43	—	—	1.95	—	2.37	1.49	—	1.14	—	2.21	—	1.90	1.50
	10	—	—	1.32	—	—	1.91	—	2.26	1.42	—	1.12	—	2.21	—	1.57	1.50
	11	—	—	1.32	—	—	1.97	—	2.28	1.45	—	1.11	—	2.39	—	1.58	1.50
	12	—	—	1.27	—	—	2.02	—	2.24	1.39	—	1.09	—	2.39	—	1.65	1.50
				日													
就業日數	昭和9年(平均)	—	—	26.4	—	—	27.4	—	25.9	28.4	—	26.5	—	27.0	—	25.9	25.6
	〃 10年 〃	—	—	26.6	—	—	26.8	—	25.0	28.3	—	25.3	—	27.0	—	25.5	26.2
	〃 11年 〃	—	—	27.1	—	—	26.0	—	25.4	27.6	—	25.5	—	26.8	—	25.2	24.9
	〃 11年 1月	—	—	24.0	—	—	25.0	—	23.0	26.0	—	26.0	—	24.0	—	20.0	25.0
	2	—	—	27.0	—	—	26.0	—	25.0	28.0	—	26.0	—	27.0	—	25.0	24.0
	3	—	—	27.0	—	—	25.0	—	24.0	29.0	—	21.0	—	28.0	—	25.0	25.0
	4	—	—	27.0	—	—	27.0	—	26.0	25.0	—	25.0	—	27.0	—	27.0	25.0
	5	—	—	26.0	—	—	25.0	—	25.0	28.0	—	27.0	—	29.0	—	26.0	25.0
	6	—	—	27.0	—	—	27.0	—	27.0	29.0	—	27.0	—	26.0	—	27.0	25.0
	7	—	—	27.0	—	—	27.0	—	25.0	27.0	—	23.0	—	26.0	—	26.0	25.0
	8	—	—	27.0	—	—	25.0	—	26.0	28.0	—	26.0	—	21.0	—	23.0	25.0
	9	—	—	27.0	—	—	26.0	—	27.0	22.0	—	27.0	—	28.0	—	25.0	25.0
	10	—	—	27.0	—	—	25.0	—	25.0	29.0	—	26.0	—	29.0	—	25.0	25.0
	11	—	—	28.0	—	—	26.0	—	26.0	29.0	—	26.0	—	28.0	—	27.0	25.0
	12	—	—	30.8	—	—	28.0	—	25.3	31.7	—	26.0	—	29.0	—	26.2	25.0
				時分													
就業時間	昭和9年(平均)	—	—	10.00	—	—	11.51	—	10.07	8.03	—	11.37	—	11.27	—	9.03	11.20
	〃 10年 〃	—	—	10.01	—	—	11.24	—	10.27	8.10	—	12.08	—	12.23	—	8.58	10.18
	〃 11年 〃	—	—	9.57	—	—	11.34	—	9.59	8.00	—	11.44	—	12.15	—	9.42	9.51
	〃 11年 1月	—	—	9.50	—	—	11.50	—	10.00	8.00	—	10.50	—	12.00	—	10.30	10.00
	2	—	—	9.50	—	—	11.50	—	10.00	8.00	—	11.30	—	12.00	—	10.00	9.50
	3	—	—	10.00	—	—	11.47	—	10.20	8.00	—	12.23	—	13.00	—	9.46	9.50
	4	—	—	10.00	—	—	11.26	—	10.40	8.00	—	12.35	—	13.00	—	9.47	9.50
	5	—	—	10.06	—	—	11.34	—	10.50	8.04	—	11.55	—	12.00	—	9.58	9.50
	6	—	—	10.00	—	—	11.27	—	9.45	8.00	—	11.00	—	13.00	—	10.00	9.50
	7	—	—	10.00	—	—	11.28	—	9.26	8.00	—	10.05	—	12.00	—	9.55	9.50
	8	—	—	10.00	—	—	11.48	—	9.31	8.00	—	12.25	—	10.00	—	9.43	9.50
	9	—	—	10.01	—	—	11.32	—	10.48	7.59	—	12.24	—	12.00	—	10.00	9.50
	10	—	—	10.00	—	—	11.14	—	9.02	7.59	—	12.10	—	12.00	—	9.02	9.50
	11	—	—	9.47	—	—	11.26	—	9.38	8.00	—	11.47	—	13.00	—	9.45	9.50
	12	—	—	9.46	—	—	11.31	—	9.51	8:00	—	11.46	—	13.00	—	7.57	9.50

名古屋市

		製材及家具類製造業				印刷業		土木建築業							仲仕及日傭人夫				總平均	前年總平均	
		製材工	指物工	濟器燈工	疊刺工	活版植字工	製本男工	大工	左官工	石工	瓦葺工	鐵筋工	煉瓦積工	ペイント塗工	陸仲仕	沖仲仕	日傭男人夫	日傭女人夫			
賃銀	昭和9年(平均)	1.57	1.84	1.10	1.74	2.10	1.38	1.74	1.74	2.34	3.26	1.83	2.29	1.96	204	2.31	1.12	0.62	1.62		9
	〃 10年 〃	1.58	1.90	1.30	1.61	2.00	1.45	1.87	1.88	2.37	2.63	1.90	2.64	1.97	216	2.43	1.12	.61	1.63		10
	〃 11年 〃	1.50	1.78	1.30	1.60	2.03	1.49	2.01	2.01	2.59	3.35	1.93	2.65	2.25	219	2.50	1.10	.60	1.68		11
	〃 11年 1月	1.49	1.85	1.24	1.05	1.97	1.35	2.00	2.00	2.40	3.30	2.00	2.70	2.20	1.85	2.50	1.10	.60	1.63	1.61	1
	2	1.46	1.80	1.30	1.54	2.11	1.56	2.00	2.00	2.40	3.30	2.00	2.60	2.20	2.20	2.50	1.10	.60	1.69	1.60	2
	3	1.53	1.84	1.30	1.46	2.20	1.44	2.00	2.00	2.40	3.30	2.00	2.50	2.25	2.48	2.50	1.10	.60	1.66	1.63	3
	4	1.51	1.83	1.30	1.80	2.15	1.68	2.00	2.00	2.50	3.30	2.00	2.50	2.25	2.20	2.50	1.10	.60	1.65	1.62	4
	5	1.55	1.77	1.30	1.64	1.98	1.40	2.00	2.00	2.65	3.30	1.90	2.50	2.25	2.05	2.50	1.10	.60	1.65	1.61	5
	6	1.52	1.76	1.30	1.53	1.94	1.35	2.00	2.00	2.65	3.30	1.90	2.50	2.25	2.07	2.50	1.10	.60	1.66	1.64	6
	7	1.50	1.75	1.30	1.43	1.93	1.23	2.00	2.00	2.65	3.30	1.90	2.50	2.25	2.20	2.50	1.10	.60	1.63	1.62	7
	8	1.47	1.75	1.30	1.30	1.93	1.19	2.00	2.00	2.65	3.30	1.90	2.73	2.25	2.16	2.50	1.10	.60	1.64	1.61	8
	9	1.47	1.74	1.30	1.63	1.95	1.33	2.00	2.00	2.65	3.30	1.90	2.80	2.25	2.29	2.50	1.10	.60	1.68	1.62	9
	10	1.51	1.75	1.30	1.50	2.10	1.44	2.00	2.00	2.65	3.50	1.90	2.80	2.25	2.21	2.50	1.10	.60	1.69	1.65	10
	11	1.52	1.74	1.30	1.74	2.01	1.82	2.00	2.00	2.65	3.50	1.90	2.80	2.25	2.24	2.50	1.10	.60	1.72	1.68	11
	12	1.50	1.75	1.30	2.54	2.06	2.09	2.15	2.10	2.80	3.50	1.90	2.85	2.35	2.33	2.50	1.10	.60	1.80	1.73	12
就業日數	昭和9年(平均)	24.6	27.0	25.7	23.4	27.0	27.1	…	…	…	…	…	…	…	…	…	…	…	25.8		9
	〃 10年 〃	24.8	25.7	26.2	25.5	27.0	26.7	…	…	…	…	…	…	…	…	…	…	…	25.6		10
	〃 11年 〃	24.5	25.8	24.0	20.1	26.5	26.7	…	…	…	…	…	…	…	…	…	…	…	25.3		11
	〃 11年 1月	21.0	20.0	23.0	20.0	23.0	25.0	…	…	…	…	…	…	…	…	…	…	…	23.1	24.0	1
	2	25.0	20.0	25.0	21.0	27.0	24.0	…	…	…	…	…	…	…	…	…	…	…	25.0	25.3	2
	3	24.0	23.0	24.0	23.0	28.0	26.0	…	…	…	…	…	…	…	…	…	…	…	24.9	25.1	3
	4	26.0	23.0	24.0	30.0	28.0	27.0	…	…	…	…	…	…	…	…	…	…	…	25.7	26.1	4
	5	25.0	25.0	24.0	23.0	26.0	28.0	…	…	…	…	…	…	…	…	…	…	…	25.3	26.0	5
	6	25.0	27.0	24.0	18.0	27.0	26.0	…	…	…	…	…	…	…	…	…	…	…	25.7	26.4	6
	7	25.0	29.0	24.0	18.0	25.0	27.0	…	…	…	…	…	…	…	…	…	…	…	25.1	25.9	7
	8	24.0	27.0	24.0	13.0	26.0	27.0	…	…	…	…	…	…	…	…	…	…	…	24.9	24.9	8
	9	24.0	28.0	24.0	13.0	22.0	27.0	…	…	…	…	…	…	…	…	…	…	…	25.1	26.0	9
	10	23.0	30.0	24.0	16.0	27.0	28.0	…	…	…	…	…	…	…	…	…	…	…	25.5	25.6	10
	11	26.0	29.0	24.0	19.0	28.0	27.0	…	…	…	…	…	…	…	…	…	…	…	26.2	25.6	11
	12	25.4	29.1	24.0	27.0	31.5	28.6	…	…	…	…	…	…	…	…	…	…	…	26.9	26.5	12
就業時間	昭和9年(平均)	10.19	8.00	11.23	9.17	10.39	11.12	…	…	…	…	…	…	…	11.00	9.17	…	…	10.08		9
	〃 10年 〃	10.31	8.00	10.13	9.23	10.09	11.50	…	…	…	…	…	…	…	11.27	9.50	…	…	10.15		10
	〃 11年 〃	10.17	8.00	9.59	9.25	10.25	11.20	…	…	…	…	…	…	…	11.55	10.00	…	…	10.15		11
	〃 11年 1月	10.00	8.00	9.50	8.00	10.00	11.00	…	…	…	…	…	…	…	11.00	10.00	…	…	10.05	10.11	1
	2	10.00	8.00	10.00	8.00	10.30	12.00	…	…	…	…	…	…	…	12.00	10.00	…	…	10.15	10.19	2
	3	10.39	8.00	10.00	8.00	11.13	11.20	…	…	…	…	…	…	…	12.00	10.00	…	…	10.21	10.23	3
	4	10.34	8.00	10.00	10.00	11.10	13.52	…	…	…	…	…	…	…	12.00	10.00	…	…	10.21	10.50	4
	5	10.41	8.00	10.00	10.00	10.22	10.02	…	…	…	…	…	…	…	12.00	10.00	…	…	10.14	10.19	5
	6	10.27	8.00	10.00	10.00	10.10	10.41	…	…	…	…	…	…	…	12.00	10.00	…	…	10.14	10.16	6
	7	10.19	8.00	10.00	10.00	10.11	9.55	…	…	…	…	…	…	…	12.00	10.00	…	…	10.09	10.09	7
	8	10.04	8.00	10.00	10.00	10.07	9.27	…	…	…	…	…	…	…	12.00	10.00	…	…	10.06	10.02	8
	9	10.16	8.00	10.00	9.00	8.52	10.29	…	…	…	…	…	…	…	12.00	10.00	…	…	10.11	10.10	9
	10	10.10	8.00	10.00	10.00	10.56	10.20	…	…	…	…	…	…	…	12.00	10.00	…	…	10.15	10.15	10
	11	10.05	8.00	10.00	10.00	10.32	13.00	…	…	…	…	…	…	…	12.00	10.00	…	…	10.24	10.20	11
	12	10.04	8.00	10.00	10.00	10.56	13.55	…	…	…	…	…	…	…	12.00	10.00	…	…	10.26	10.29	12

II 昭和十一年賃銀(實額)、就業日數及就業時間 (續)

7 横濱市

	纖維工業																	
	製絲女工	綿絲紡績女工	絹絲紡績女工	毛絲紡績女工	人造絹絲製造男工	綿撚絲女工	絹撚絲女工	綿力織女工	絹力織女工	絹手織女工	人絹力織女工	毛力織女工	精練、漂白及浸染男工	機械捺染男工	手捺染男工	布帛仕上男工	莫大小編男工	莫大小女工
賃銀	円																	
昭和9年(平均)	0.49	-	0.65	-	-	-	-	0.59	-	-	-	0.61	2.34	-	2.21	-	1.43	0.85
〃 10年 〃	.51	-	.64	-	-	-	-	.56	-	-	-	.65	2.38	-	1.85	-	1.38	.81
〃 11年 〃	.54	-	.64	-	-	-	-	.56	-	-	-	.63	1.51	-	1.51	-	1.36	.83
〃 11年 1月	.52	-	.65	-	-	-	-	.47	-	-	-	.64	1.09	-	2.97	-	1.32	.80
2	.50	-	.65	-	-	-	-	.56	-	-	-	.62	1.39	-	1.64	-	1.34	.81
3	.53	-	.66	-	-	-	-	.53	-	-	-	.62	1.44	-	1.32	-	1.38	.82
4	.56	-	.64	-	-	-	-	.54	-	-	-	.65	1.47	-	1.49	-	1.49	.83
5	.49	-	.62	-	-	-	-	.57	-	-	-	.70	1.52	-	.85	-	1.44	.82
6	.52	-	.60	-	-	-	-	.55	-	-	-	.49	1.60	-	.91	-	1.54	.83
7	.56	-	.64	-	-	-	-	.60	-	-	-	.67	1.61	-	.92	-	1.40	.81
8	.53	-	.65	-	-	-	-	.57	-	-	-	.58	1.61	-	.89	-	1.22	.79
9	.54	-	.65	-	-	-	-	.59	-	-	-	.60	1.62	-	2.15	-	1.28	.91
10	.57	-	.64	-	-	-	-	.58	-	-	-	.67	1.55	-	2.06	-	1.33	.83
11	.57	-	.68	-	-	-	-	.58	-	-	-	.66	1.61	-	1.54	-	1.29	.82
12	.57	-	.65	-	-	-	-	.61	-	-	-	.69	1.61	-	1.33	-	1.30	.84
就業日數	日																	
昭和9年(平均)	26.1	-	24.3	-	-	-	-	26.7	-	-	-	26.5	28.8	-	27.0	-	26.6	26.8
〃 10年 〃	25.1	-	24.6	-	-	-	-	25.8	-	-	-	22.5	27.9	-	27.1	-	25.7	26.6
〃 11年 〃	24.5	-	25.1	-	-	-	-	26.0	-	-	-	24.2	25.9	-	26.3	-	24.1	25.9
〃 11年 1月	18.0	-	24.2	-	-	-	-	22.1	-	-	-	25.0	24.2	-	19.7	-	26.2	26.0
2	19.3	-	24.7	-	-	-	-	26.6	-	-	-	20.0	25.8	-	26.4	-	26.8	27.6
3	19.6	-	23.2	-	-	-	-	26.4	-	-	-	20.0	28.0	-	26.1	-	23.7	25.2
4	27.2	-	24.0	-	-	-	-	26.4	-	-	-	21.1	27.0	-	26.2	-	24.9	27.5
5	26.1	-	25.0	-	-	-	-	26.6	-	-	-	20.0	26.5	-	27.7	-	23.7	26.3
6	21.0	-	25.5	-	-	-	-	26.5	-	-	-	25.0	25.4	-	28.0	-	23.3	27.2
7	24.7	-	24.6	-	-	-	-	23.9	-	-	-	28.0	25.6	-	28.2	-	23.0	24.3
8	27.5	-	25.6	-	-	-	-	26.5	-	-	-	27.4	25.6	-	28.8	-	23.9	25.7
9	26.4	-	26.0	-	-	-	-	26.0	-	-	-	22.1	25.4	-	25.3	-	23.7	22.6
10	27.7	-	25.7	-	-	-	-	26.2	-	-	-	26.2	26.5	-	26.3	-	23.6	25.1
11	27.7	-	25.3	-	-	-	-	27.6	-	-	-	28.3	25.4	-	26.0	-	24.6	26.7
12	28.6	-	27.1	-	-	-	-	26.6	-	-	-	27.0	25.6	-	27.0	-	22.3	27.0
就業時間	時分																	
昭和9年(平均)	10.07	-	8.59	-	-	-	-	9.59	-	-	-	11.19	10.37	-	9.48	-	10.57	10.17
〃 10年 〃	10.04	-	8.59	-	-	-	-	9.26	-	-	-	10.36	10.45	-	9.33	-	10.44	9.43
〃 11年 〃	10.05	-	8.50	-	-	-	-	9.54	-	-	-	9.55	8.58	-	9.49	-	11.30	9.47
〃 11年 1月	10.00	-	8.59	-	-	-	-	9.58	-	-	-	10.00	8.22	-	10.00	-	10.31	9.22
2	10.00	-	8.58	-	-	-	-	9.23	-	-	-	10.00	9.33	-	10.00	-	10.50	9.54
3	10.02	-	8.58	-	-	-	-	9.57	-	-	-	10.00	8.43	-	10.00	-	11.20	8.04
4	10.10	-	8.58	-	-	-	-	9.58	-	-	-	10.00	8.35	-	9.52	-	11.46	9.46
5	9.30	-	8.58	-	-	-	-	9.50	-	-	-	10.00	8.22	-	9.54	-	11.50	9.53
6	10.05	-	8.58	-	-	-	-	9.49	-	-	-	10.00	9.10	-	9.55	-	12.41	9.58
7	10.11	-	7.16	-	-	-	-	9.57	-	-	-	10.00	9.11	-	9.55	-	11.16	9.49
8	10.11	-	8.58	-	-	-	-	9.59	-	-	-	9.00	9.11	-	10.00	-	10.33	9.44
9	10.12	-	8.58	-	-	-	-	10.00	-	-	-	10.00	9.11	-	10.00	-	11.15	10.02
10	10.12	-	8.58	-	-	-	-	9.59	-	-	-	10.00	8.51	-	9.43	-	11.44	10.13
11	10.12	-	8.58	-	-	-	-	10.00	-	-	-	10.00	9.11	-	8.49	-	11.21	10.21
12	10.12	-	8.58	-	-	-	-	9.59	-	-	-	10.00	9.12	-	9.44	-	12.53	10.13

金屬工業				機械器具工業									窯業					化學工業				
平爐工	鑄造工	鋼壓延工	鍍金工	鍛冶工	木型工	旋盤工	轉削工	研磨工	鎔接工	リベッター	組立工	仕上工	セメント製造工	硝子製造工	陶器轆轤工	煉瓦型工	瓦型工	硫酸製造工	マッチ製造男工	マッチ製造女工	和紙製造男工	
4.13	2.41	3.79	1.82	2.87	3.31	3.10	2.35	-	2.56	2.61	3.08	3.08	2.70	2.61	1.66	1.68	1.73	-	-	-	1.78	9
4.20	2.27	3.69	1.91	2.86	3.26	3.15	2.23	-	2.56	2.47	3.18	3.13	2.42	2.65	1.69	1.79	1.73	-	-	-	1.66	10
4.16	2.10	3.24	2.01	2.69	3.02	3.08	2.40	-	2.64	2.63	3.09	3.09	2.48	2.75	1.91	1.72	1.90	-	-	-	1.59	11
4.11	1.99	3.08	1.81	2.59	3.23	2.96	1.95	-	2.43	2.55	2.82	2.82	2.44	2.89	1.85	1.75	1.95	-	-	-	1.66	1
4.29	1.93	3.13	1.95	3.00	3.16	3.10	2.21	-	2.66	2.72	2.97	2.97	2.51	2.61	1.70	1.71	1.73	-	-	-	1.63	2
4.32	2.21	3.37	2.00	2.51	2.80	3.11	2.48	-	2.57	2.58	3.01	3.01	2.53	2.59	1.88	1.74	1.75	-	-	-	1.65	3
4.46	2.22	3.38	1.98	2.51	2.96	3.01	2.18	-	2.74	2.77	2.92	2.92	2.46	2.61	1.83	1.74	1.75	-	-	-	1.63	4
4.08	2.13	3.16	1.84	2.68	2.95	3.13	2.23	-	2.72	2.75	2.93	2.93	2.54	2.66	1.81	1.69	1.68	-	-	-	1.31	5
4.23	2.18	3.42	1.95	2.85	3.00	3.14	1.97	-	2.59	2.59	2.91	2.91	2.49	2.70	1.87	1.69	1.75	-	-	-	1.64	6
4.73	2.00	3.22	1.96	2.44	2.88	2.89	2.74	-	2.49	2.45	2.88	2.88	2.51	2.69	1.86	1.66	1.85	-	-	-	1.66	7
3.97	2.63	3.09	2.00	2.49	2.76	2.90	1.84	-	2.75	2.46	2.99	2.99	2.62	2.77	1.85	1.65	1.84	-	-	-	1.49	8
4.03	1.97	3.19	2.04	2.70	3.10	2.99	1.77	-	2.66	2.70	3.08	3.08	2.41	2.83	1.88	1.72	1.88	-	-	-	1.48	9
3.78	2.03	3.20	2.09	2.93	3.13	3.30	2.27	-	2.67	2.48	3.22	3.22	2.35	2.99	2.01	1.71	1.80	-	-	-	1.67	10
4.26	2.10	3.30	2.18	2.82	3.09	3.11	2.36	-	2.69	2.59	3.11	3.11	2.39	2.92	2.38	1.69	1.89	-	-	-	1.67	11
3.68	1.76	3.28	2.32	2.81	3.15	3.35	4.75	-	2.66	2.88	4.28	4.28	2.49	2.75	2.01	1.85	2.98	-	-	-	1.64	12
25.2	24.8	25.3	26.3	26.1	26.4	26.7	24.0	-	25.9	25.2	26.2	26.2	27.4	28.4	27.2	27.3	25.8	-	-	-	27.8	9
26.4	27.0	24.2	25.4	25.1	25.9	25.9	24.9	-	26.1	26.2	25.7	25.7	26.1	28.3	26.9	25.8	26.1	-	-	-	28.1	10
25.6	27.7	25.8	25.4	23.7	25.9	25.0	24.5	-	25.8	24.8	24.4	24.4	26.1	28.1	25.6	26.1	25.5	-	-	-	25.9	11
25.7	30.0	24.2	19.1	24.6	23.2	23.8	25.5	-	26.4	22.8	22.3	22.3	25.1	27.1	25.0	24.2	22.0	-	-	-	25.9	1
26.2	27.8	26.2	24.4	24.1	25.9	24.7	22.6	-	25.1	25.7	28.8	28.8	25.4	29.1	26.9	25.5	24.0	-	-	-	29.5	2
23.4	26.2	23.9	26.6	26.0	26.7	25.4	30.6	-	27.2	26.0	25.3	25.3	24.4	27.8	24.3	26.3	27.0	-	-	-	27.5	3
26.5	26.5	27.5	25.5	23.7	25.6	24.5	24.5	-	25.3	27.2	24.8	24.8	26.4	28.7	25.5	26.1	26.3	-	-	-	29.3	4
26.0	27.3	27.2	26.8	24.9	28.0	26.7	25.6	-	26.4	24.9	25.0	25.0	25.3	28.2	26.1	26.4	26.7	-	-	-	28.3	5
25.0	28.1	24.3	25.1	21.6	26.2	25.4	25.4	-	25.7	25.7	24.1	24.1	26.2	28.9	24.6	27.1	26.5	-	-	-	28.2	6
21.2	29.4	25.5	25.6	24.5	26.4	25.7	25.4	-	25.6	25.8	24.9	24.9	24.2	27.8	26.5	27.3	24.3	-	-	-	28.1	7
25.4	27.2	24.7	25.8	23.4	26.9	25.4	25.0	-	25.7	25.0	24.3	24.3	25.4	28.4	25.0	26.5	26.5	-	-	-	19.0	8
27.1	27.2	25.6	25.7	23.2	26.3	25.0	24.2	-	25.0	23.3	23.9	23.9	27.8	27.8	24.3	25.1	26.9	-	-	-	13.0	9
27.1	29.6	25.9	26.6	23.5	26.6	26.2	22.4	-	25.6	22.9	33.3	23.3	27.1	27.1	26.3	25.8	26.0	-	-	-	27.7	10
27.6	27.9	27.2	26.0	23.5	26.1	24.9	22.1	-	25.9	25.3	24.0	24.0	28.4	28.3	26.3	27.5	29.7	-	-	-	29.4	11
26.4	24.9	26.8	27.0	21.7	22.4	22.5	20.2	-	25.4	22.5	21.5	21.5	27.2	28.2	26.0	25.5	20.0	-	-	-	25.1	12
12.09	11.55	11.06	9.26	10.56	11.25	11.17	11.14	-	10.59	10.58	11.05	11.05	8.17	9.41	8.10	9.55	8.22	-	-	-	11.00	9
12.09	12.23	11.36	10.00	10.57	11.07	11.19	10.50	-	10.48	10.32	11.07	11.11	8.21	9.52	8.43	9.47	9.22	-	-	-	11.00	10
11.57	11.09	10.35	9.49	11.06	11.06	11.15	10.53	-	10.54	10.58	11.02	11.02	8.26	9.57	8.35	9.31	9.48	-	-	-	11.16	11
12.01	10.13	10.28	8.25	10.25	10.47	10.26	10.13	-	10.27	10.50	10.17	10.17	8.30	10.35	8.38	9.02	8.32	-	-	-	11.00	1
11.35	9.37	10.32	9.22	11.22	10.43	11.11	10.26	-	10.26	10.38	10.58	10.58	8.29	9.36	8.36	9.23	8.34	-	-	-	10.59	2
11.52	11.45	11.01	9.37	10.38	10.41	11.19	11.36	-	11.03	11.00	10.21	10.21	8.54	9.34	8.35	9.22	9.28	-	-	-	11.00	3
9.54	12.10	10.12	9.32	11.02	11.14	11.07	11.47	-	11.04	11.41	11.06	11.06	8.30	9.34	8.40	9.16	9.28	-	-	-	11.59	4
11.53	11.40	9.59	9.42	10.56	11.31	11.07	11.00	-	11.04	11.34	10.29	10.29	8.30	9.54	8.41	9.24	9.21	-	-	-	11.00	5
12.30	11.41	10.36	9.46	11.51	11.13	11.08	10.37	-	10.50	11.03	11.08	11.08	8.29	7.52	8.37	9.19	9.28	-	-	-	10.59	6
14.44	11.25	10.30	9.25	10.34	10.52	10.44	10.24	-	10.52	10.31	11.07	11.07	8.29	9.52	8.35	9.24	9.53	-	-	-	13.16	7
11.55	11.38	10.35	9.55	10.40	10.26	11.09	10.16	-	10.50	10.04	11.19	11.19	8.30	10.00	8.38	9.16	9.26	-	-	-	11.00	8
11.50	11.28	10.45	10.08	11.19	10.58	11.35	9.49	-	11.14	11.01	11.51	11.51	8.29	10.10	8.35	9.51	9.33	-	-	-	11.00	9
11.24	11.02	11.17	10.09	11.51	11.48	11.53	11.37	-	11.19	10.32	12.03	12.03	8.00	12.21	8.24	9.44	9.29	-	-	-	11.00	10
11.54	11.42	10.57	11.01	11.37	11.30	11.37	11.49	-	11.29	11.07	11.48	11.48	8.00	10.17	8.41	9.36	9.35	-	-	-	11.00	11
11.56	9.32	10.05	10.40	10.59	11.28	11.45	11.07	-	10.08	11.34	1.002	10.02	8.20	9.43	8.25	10.33	14 44	-	-	-	11.00	12

II 昭和十一年賃銀(實額)、就業日數及就業時間(續)

7 橫濱市

		化學工業					食料品工業							被服及身廻品製造業				製材及家具類製造業				印刷製本業		土木建築業							仲仕及日傭人夫				總平均	前年總平均	
		洋紙製造男工	硫酸アンモン製造工	石鹸製造男工	製革工	搾油工	小麥製粉工	清酒醸造工	麥酒醸造工	醬油醸造工	精製糖工	菓子造製男工	罐詰男工	洋服仕立男工	製帽男工	靴工	下駄工	製材工	指物工	漆器塗工	疊刺工	活版植字工	製本男工	大工	左官	石工	瓦葺工	鐵筋工	煉瓦積工	ペイント塗工	仲仕	沖仲仕	日傭男人夫	日傭女人夫			
			円																																	
實	昭和9年(平均)	–	1.99	–	–	2.04	2.38	–	2.74	2.07	2.28	2.14	1.52	1.81	–	2.50	1.78	1.90	1.72	–	1.34	2.53	1.80	1.67	2.20	2.13	2.60	1.68	2.50	2.25	3.00	3.60	1.50	0.80	2.13		9
	〃 10年 〃	–	2.00	–	–	2.14	2.40	–	2.82	2.00	2.37	2.06	1.54	1.73	–	2.61	1.41	1.85	1.69	–	2.17	2.34	1.68	1.78	2.27	2.27	2.60	1.68	2.50	2.25	3.00	3.60	1.59	.80	2.13		10
	〃 11年 〃	–	2.01	–	–	2.07	2.47	–	2.89	1.90	2.45	2.09	1.54	1.59	–	2.32	1.39	1.63	1.95	–	2.28	2.37	1.58	1.90	2.38	2.38	2.61	1.68	2.51	2.26	3.00	3.60	1.60	.80	2.10		11
	〃 11年 1月	–	2.05	–	–	2.26	2.60	–	2.98	2.02	2.64	2.33	1.55	1.50	–	2.18	1.20	1.62	1.20	–	1.30	2.11	1.17	1.80	2.30	2.30	2.60	1.68	2.50	2.25	3.00	3.60	1.60	.80	2.05	2.10	1
	2	–	1.90	–	–	1.95	2.47	–	2.94	1.93	2.43	2.07	1.55	1.50	–	2.25	1.30	1.70	1.35	–	2.00	2.29	1.36	1.80	2.30	2.30	2.60	1.68	2.50	2.25	3.00	3.60	1.60	.80	2.06	2.10	2
	3	–	1.92	–	–	2.05	2.45	–	2.96	1.93	2.50	1.97	1.49	1.46	–	2.50	1.35	1.66	1.70	–	2.30	2.26	1.69	1.80	2.30	2.30	2.60	1.68	2.50	2.25	3.00	3.60	1.60	.80	2.08	2.15	3
	4	–	2.06	–	–	2.16	2.23	–	3.04	1.94	2.51	1.96	1.53	1.46	–	2.36	1.35	1.61	1.70	–	2.00	2.00	1.67	1.80	2.30	2.30	2.60	1.68	2.50	2.25	3.00	3.60	1.60	.80	2.07	2.13	4
	5	–	2.01	–	–	2.02	2.49	–	3.15	1.93	2.69	1.86	1.54	1.72	–	2.35	1.35	1.62	2.00	–	2.00	1.92	1.65	1.80	2.30	2.30	2.60	1.68	2.50	2.25	3.00	3.60	1.60	.80	2.06	2.17	5
	6	–	1.98	–	–	2.04	2.39	–	2.95	2.17	2.33	2.01	1.55	1.47	–	2.57	1.81	1.62	2.00	–	2.30	2.16	1.67	1.80	2.30	2.30	2.60	1.68	2.50	2.25	3.00	3.60	1.60	.80	2.08	2.14	6
銀	7	–	1.94	–	–	2.22	2.38	–	3.00	2.00	2.25	2.21	1.55	1.41	–	2.57	1.35	1.61	2.00	–	2.50	2.25	1.66	1.80	2.30	2.30	2.60	1.68	2.50	2.25	3.00	3.60	1.60	.80	2.08	2.10	7
	8	–	1.95	–	–	1.94	2.52	–	2.74	1.95	2.58	2.17	1.54	1.67	–	2.33	1.35	1.70	2.00	–	2.30	2.15	1.55	1.80	2.30	2.30	2.60	1.68	2.50	2.25	3.00	3.60	1.60	.80	2.05	2.08	8
	9	–	1.96	–	–	1.94	2.31	–	2.62	1.97	2.06	2.20	1.55	1.35	–	2.18	1.35	1.66	2.00	–	2.30	2.37	1.77	1.80	2.30	2.30	2.60	1.68	2.50	2.25	3.00	3.60	1.60	.80	2.07	2.11	9
	10	–	1.99	–	–	1.97	2.97	–	2.70	1.84	2.53	2.03	1.56	1.76	–	2.15	1.50	1.56	2.00	–	2.60	2.43	1.34	2.20	2.60	2.60	2.63	1.68	2.55	2.28	3.00	3.60	1.60	.80	2.14	2.13	10
	11	–	2.09	–	–	2.08	2.51	–	2.79	1.44	2.38	2.11	1.56	1.80	–	2.33	1.50	1.59	2.86	–	2.40	2.60	2.11	2.20	2.60	2.60	2.63	1.68	2.55	2.28	3.00	3.60	1.60	.80	2.17	2.12	11
	12	–	2.24	–	–	2.17	2.30	–	2.85	1.68	2.47	2.18	1.56	2.01	–	2.07	1.24	1.61	2.64	–	3.30	3.92	1.34	2.20	2.60	2.60	2.63	1.68	2.55	2.28	3.00	3.60	1.60	.80	2.30	2.17	12
			日																																	
就業日數	昭和9年(平均)	–	28.2	–	–	27.0	27.0	–	27.7	28.8	26.5	25.5	26.9	25.7	–	23.5	26.1	2.40	28.2	–	24.5	2.55	2.64	…	…	…	…	…	…	…	…	…	…	…	26.3		9
	〃 10年 〃	–	28.0	–	–	26.5	27.3	–	27.4	28.9	25.1	24.8	26.7	26.1	–	24.0	26.9	2.48	27.1	–	24.3	2.54	2.46	…	…	…	…	…	…	…	…	…	…	…	26.0		10
	〃 11年 〃	–	28.2	–	–	26.7	25.1	–	27.2	28.4	26.2	24.4	26.9	24.3	–	23.9	27.8	2.41	27.5	–	25.6	2.55	2.54	…	…	…	…	…	…	…	…	…	…	…	25.7		11
	〃 11年 1月	–	28.7	–	–	24.8	22.9	–	24.9	28.0	23.5	20.9	24.3	20.0	–	18.0	24.0	22.9	20.0	–	23.0	20.2	16.0	…	…	…	…	…	…	…	…	…	…	…	23.5	24.0	1
	2	–	28.4	–	–	28.2	24.2	–	26.8	28.7	25.7	22.2	25.7	16.7	–	23.0	27.0	23.9	27.0	–	20.0	24.4	24.3	…	…	…	…	…	…	…	…	…	…	…	25.3	25.0	2
	3	–	27.5	–	–	27.5	22.5	–	26.2	28.9	25.6	25.5	27.4	27.5	–	24.8	29.0	23.1	29.0	–	20.0	25.9	24.0	…	…	…	…	…	…	…	…	…	…	…	25.6	25.1	3
	4	–	27.7	–	–	26.7	25.5	–	28.3	28.7	27.3	25.5	26.7	27.5	–	25.0	28.0	25.3	28.0	–	28.0	24.9	24.2	…	…	…	…	…	…	…	…	…	…	…	26.2	26.3	4
	5	–	27.9	–	–	28.1	24.0	–	26.6	29.1	23.7	25.8	27.1	29.0	–	24.0	29.0	24.6	29.0	–	24.5	24.9	25.2	…	…	…	…	…	…	…	…	…	…	…	26.2	26.3	5
	6	–	28.7	–	–	27.0	27.1	–	29.5	25.4	28.5	25.5	28.0	28.0	–	25.2	28.0	25.2	29.0	–	28.0	25.9	25.7	…	…	…	…	…	…	…	…	…	…	…	26.9	26.3	6
	7	–	28.0	–	–	27.7	22.6	–	26.0	27.6	25.0	21.7	27.9	22.0	–	24.2	29.0	24.6	29.0	–	23.3	25.5	24.0	…	…	…	…	…	…	…	…	…	…	…	25.6	26.2	7
	8	–	28.7	–	–	25.8	26.3	–	27.8	29.3	26.7	25.0	27.6	15.0	–	22.5	29.0	24.2	29.0	–	25.0	26.8	25.8	…	…	…	…	…	…	…	…	…	…	…	25.7	26.4	8
	9	–	28.3	–	–	25.1	26.0	–	28.1	28.3	25.2	24.8	26.3	20.0	–	21.0	28.0	24.1	28.0	–	24.5	25.3	27.3	…	…	…	…	…	…	…	…	…	…	…	25.1	26.5	9
	10	–	27.7	–	–	26.9	26.1	–	27.1	28.6	26.6	26.3	27.4	28.0	–	24.5	29.0	22.3	29.0	–	30.0	26.7	28.0	…	…	…	…	…	…	…	…	…	…	…	26.3	26.6	10
	11	–	28.7	–	–	26.6	27.7	–	28.2	29.2	29.4	25.0	25.4	28.0	–	24.0	28.0	24.0	25.5	–	30.0	27.0	29.0	…	…	…	…	…	…	…	…	…	…	…	26.7	26.6	11
	12	–	27.6	–	–	26.1	26.6	–	27.3	29.2	27.0	24.9	28.6	30.0	–	30.4	25.0	24.7	27.0	–	31.0	28.6	31.0	…	…	…	…	…	…	…	…	…	…	…	26.0	27.0	12
			時分																																	
就業時間	昭和9年(平均)	–	11.19	–	–	9.05	11.38	–	10.13	8.12	9.44	11.16	9.54	11.42	–	10.00	11.56	10.22	9.50	–	9.12	10.50	11.19	…	…	…	…	…	…	…	…	…	…	…	10.25		9
	〃 10年 〃	–	11.24	–	–	9.16	12.04	–	10.05	8.14	9.48	10.37	9.33	11.23	–	10.03	10.10	10.01	10.10	–	9.47	10.44	10.18	…	…	…	…	…	…	…	…	…	…	…	10.21		10
	〃 11年 〃	–	11.29	–	–	9.07	11.54	–	10.00	8.24	9.44	10.48	9.39	11.23	–	10.10	9.50	10.04	10.10	–	9.12	10.54	11.45	…	…	…	…	…	…	…	…	…	…	…	10.18		11
	〃 11年 1月	–	11.29	–	–	10.23	13.00	–	9.31	8.19	10.02	11.26	9.37	12.30	–	10.00	10.00	10.06	8.00	–	8.00	10.04	7.40	…	…	…	…	…	…	…	…	…	…	…	9.58	10.08	1
	2	–	11.29	–	–	7.58	13.02	–	10.17	8.18	9.52	10.33	10.00	7.30	–	10.00	10.00	10.17	9.00	–	8.00	10.46	9.38	…	…	…	…	…	…	…	…	…	…	…	9.58	10.15	2
	3	–	11.29	–	–	9.16	11.50	–	10.33	8.20	10.00	10.50	9.36	13.38	–	10.00	10.00	10.13	10.00	–	9.00	10.20	11.46	…	…	…	…	…	…	…	…	…	…	…	10.17	10.27	3
	4	–	11.29	–	–	9.00	10.50	–	10.53	7.29	10.06	10.26	9.36	10.54	–	10.00	10.00	10.16	10.00	–	9.00	10.19	13.53	…	…	…	…	…	…	…	…	…	…	…	10.18	10.28	4
	5	–	11.29	–	–	9.05	11.50	–	11.06	8.19	10.01	10.24	9.36	13.47	–	10.00	10.00	10.28	10.00	–	9.00	10.11	13.35	…	…	…	…	…	…	…	…	…	…	…	10.22	10.28	5
	6	–	11.29	–	–	9.04	11.58	–	11.02	9.25	9.54	10.50	9.38	9.00	–	10.00	10.00	10.24	10.00	–	8.56	9.59	12.00	…	…	…	…	…	…	…	…	…	…	…	10.18	10.22	6
	7	–	11.29	–	–	9.05	11.49	–	9.08	8.20	9.38	11.04	9.38	8.11	–	10.00	10.00	10.20	10.00	–	10.00	9.26	10.00	…	…	…	…	…	…	…	…	…	…	…	10.11	10.12	7
	8	–	11.30	–	–	9.05	12.09	–	9.38	8.13	7.58	10.58	9.37	8.00	–	10.00	10.00	10,32	10.00	–	9.30	10.06	10.03	…	…	…	…	…	…	…	…	…	…	…	10.03	10.10	8
	9	–	11.29	–	–	8.56	11.10	–	9.14	8.16	9.00	10.56	9.37	12.00	–	10.00	10.00	10.05	10.00	–	9.00	11.41	13.00	…	…	…	…	…	…	…	…	…	…	…	10.23	10.21	9
	10	–	11.29	–	–	9.00	11.17	–	10.16	8.10	10.10	10.44	9.38	12.00	–	10.00	10.00	10.06	10.00	–	10.00	11.58	11.30	…	…	…	…	…	…	…	…	…	…	…	10.32	10.29	10
	11	–	11.30	–	–	9.24	12.20	–	9.37	8.52	9.55	10.45	9.38	14.00	–	10.00	10.00	10.08	13.00	–	9.00	12.47	14.30	…	…	…	…	…	…	…	…	…	…	…	10.45	10.19	11
	12	–	11.29	–	–	9.13	11.34	–	8.45	8.52	10.11	10.39	9.38	15.00	–	12.00	8.00	7.55	12.00	–	10.58	13.05	13.28	…	…	…	…	…	…	…	…	…	…	…	10.37	10.33	12

昭和十一年賃銀(實額)、就業日數及就業時間(續)

8 廣島市

		繊維工業																	
		製絲女工	綿絲紡績女工	絹絲紡績女工	毛絲紡績女工	人造絹絲製造男工	綿撚絲女工	絹撚絲女工	綿力織女工	絹力織女工	絹手織女工	人絹力織女工	毛力織女工	精練漂白及染男工	機械捺染男工	手捺染男工	布帛仕上男工	莫大小編男工	莫大小女工
賃銀	昭和9年(平均)	円 0.51	0.63	–	–	1.95	0.53	0.41	0.69	–	–	0.59	–	1.26	1.49	2.40	1.56	1.44	0.49
	〃 10年 〃	.63	.66	–	–	1.40	.54	.50	.69	–	–	.62	–	1.26	1.52	2.43	1.38	1.37	.58
	〃 11年 〃	.64	.67	–	–	1.42	.54	.53	.63	–	–	.59	–	1.39	1.58	2.23	1.26	1.05	.49
	1月	.61	.68	–	–	1.45	.58	.50	.66	–	–	.59	–	1.40	1.63	2.51	1.21	1.30	.57
	2	.61	.66	–	–	1.40	.53	.50	.65	–	–	.60	–	1.40	1.52	2.53	1.31	1.30	.51
	3	.64	.67	–	–	1.37	.56	.55	.68	–	–	.57	–	1.40	1.57	2.39	1.26	1.31	.51
	4	.65	.65	–	–	1.36	.53	.50	.60	–	–	.59	–	1.45	1.57	2.63	1.26	.88	.48
	5	.59	.65	–	–	1.39	.52	.49	.59	–	–	.62	–	1.40	1.59	3.06	1.32	.91	.47
	6	.74	.66	–	–	1.41	.57	.52	.59	–	–	.56	–	1.46	1.55	2.49	1.31	.98	.46
	7	.63	.65	–	–	1.40	.57	.55	.59	–	–	.54	–	1.35	1.65	2.31	1.23	.95	.46
	8	.64	.67	–	–	1.43	.54	.51	.65	–	–	.55	–	1.52	1.71	2.00	1.32	.98	.46
	9	.63	.67	–	–	1.44	.51	.66	.71	–	–	.59	–	1.49	1.70	1.48	1.31	1.00	.48
	10	.64	.68	–	–	1.48	.50	.52	.59	–	–	.57	–	1.21	1.44	1.26	1.16	1.00	.48
	11	.64	.68	–	–	1.46	.51	.50	.59	–	–	.64	–	1.32	1.52	1.77	1.22	.99	.49
	12	.64	.69	–	–	1.44	.52	.51	.61	–	–	.64	–	1.33	1.54	2.36	1.20	.97	.49
就業日數	昭和9年(平均)	日 24.6	25.7	–	–	25.6	25.1	22.2	24.8	–	–	22.8	–	23.3	19.4	18.7	27.2	27.6	27.0
	〃 10年 〃	25.2	24.7	–	–	26.0	25.3	22.6	24.4	–	–	22.0	–	25.1	23.9	16.8	24.8	27.3	27.3
	〃 11年 〃	24.4	24.8	–	–	24.9	25.8	21.4	25.0	–	–	21.6	–	24.7	23.7	24.8	25.6	27.5	27.5
	1月	22.5	24.2	–	–	25.9	24.7	16.1	20.3	–	–	15.8	–	21.9	21.5	21.0	24.1	26.0	26.0
	2	26.9	24.2	–	–	25.6	25.6	19.3	23.4	–	–	19.7	–	26.1	22.4	24.0	26.0	26.5	26.5
	3	27.1	24.3	–	–	25.1	26.2	18.0	25.1	–	–	21.6	–	25.4	24.6	27.0	25.7	28.5	28.5
	4	21.3	24.2	–	–	26.8	27.5	25.3	26.0	–	–	21.4	–	26.1	25.0	26.0	27.2	25.8	25.4
	5	12.8	26.2	–	–	25.5	25.4	28.3	25.3	–	–	23.9	–	24.6	23.5	29.0	25.5	29.0	29.0
	6	19.3	24.3	–	–	26.4	22.7	22.0	25.4	–	–	21.3	–	22.8	23.1	20.3	24.9	27.5	27.5
	7	27.8	23.6	–	–	25.5	25.1	18.2	30.0	–	–	23.6	–	26.0	23.0	22.0	27.5	28.5	28.5
	8	26.2	25.6	–	–	25.3	27.3	18.8	25.0	–	–	23.7	–	26.5	24.1	23.0	25.5	27.5	27.0
	9	27.2	25.6	–	–	23.4	24.7	23.2	26.0	–	–	20.5	–	26.5	24.6	27.7	27.3	27.0	27.0
	10	26.3	24.2	–	–	22.3	27.0	24.7	23.4	–	–	24.3	–	21.1	22.3	25.0	22.1	27.5	27.5
	11	27.8	25.3	–	–	22.6	27.2	23.7	25.2	–	–	20.7	–	24.3	24.1	24.0	24.0	27.5	28.3
	12	27.8	25.3	–	–	23.8	26.5	18.6	25.4	–	–	22.3	–	25.1	25.8	29.0	27.3	29.0	29.0
就業時間	昭和9年(平均)	時分 9.29	8.17	–	–	7.30	9.38	9.56	10.02	–	–	10.23	–	11.48	13.27	9.07	10.43	10.00	10.00
	〃 10年 〃	10.14	8.45	–	–	8.58	9.54	9.59	10.20	–	–	10.31	–	11.14	12.45	9.00	11.09	10.00	10.00
	〃 11年 〃	10.03	8.59	–	–	10.03	10.05	10.02	10.18	–	–	10.19	–	11.40	11.55	8.55	11.29	10.01	10.00
	1月	9.39	9.05	–	–	9.49	10.00	10.00	10.30	–	–	9.50	–	11.38	12.35	9.00	11.32	10.00	10.00
	2	9.46	8.59	–	–	9.59	10.00	10.00	10.30	–	–	10.05	–	12.13	12.48	9.00	11.43	10.00	10.00
	3	9.49	8.59	–	–	9.52	10.23	10.00	10.38	–	–	9.57	–	11.53	12.46	9.00	11.55	10.00	10.00
	4	10.40	8.56	–	–	9.22	10.00	10.00	10.18	–	–	10.36	–	12.08	11.25	9.00	11.43	10.00	10.00
	5	9.59	9.02	–	–	9.18	10.00	10.00	10.15	–	–	11.00	–	12.34	11.28	8.05	12.07	10.00	10.00
	6	10.16	8.59	–	–	9.57	10.19	10.00	10.15	–	–	10.41	–	11.41	11.26	9.00	11.40	10.00	10.00
	7	10.19	9.00	–	–	9.53	10.21	10.00	10.02	–	–	10.28	–	11.30	11.47	9.00	11.08	10.00	10.00
	8	10.19	8.54	–	–	10.29	10.00	10.00	10.17	–	–	10.40	–	11.32	12.26	9.00	11.38	10.00	10.00
	9	10.17	8.54	–	–	10.51	10.00	10.00	10.15	–	–	10.04	–	11.32	12.21	9.00	11.29	10.10	10.00
	10	10.20	8.59	–	–	10.14	10.00	10.28	10.18	–	–	10.12	–	11.10	11.25	9.00	11.01	10.00	10.00
	11	9.38	8.59	–	–	11.20	10.00	10.00	9.58	–	–	10.13	–	11.05	11.22	9.00	11.05	10.00	10.00
	12	9.38	9.00	–	–	9.30	10.00	10.00	10.18	–	–	9.58	–	10.59	11.07	9.00	10.42	10.00	10.00

		金屬工業				機械器具工業									窯業					化學工業				
		平爐工	鑄造工	鋼壓延工	鍍金工	鍛冶工	木型工	旋盤工	轉削工	研磨工	鎔接工	リベッター	組立工	仕上工	セメント製造工	硝子製造工	陶器轆轤工	煉瓦型工	瓦型工	硫酸製造工	マッチ製造男工	マッチ製造女工	和紙製造男工	
賃銀	昭和9年(平均)	–	2.90	2.81	1.66	2.59	2.55	2.89	2.85	3.23	3.21	2.04	2.62	3.23	1.04	1.09	1.58	0.87	1.39	–	0.99	0.47	1.44	9
	〃 10年 〃	–	2.63	2.90	1.65	2.44	2.17	2.88	2.81	3.27	2.80	2.01	2.41	3.03	1.20	1.17	1.35	.87	1.42	–	1.07	.49	1.39	10
	〃 11年 〃	–	2.51	2.97	1.70	2.48	2.22	2.76	2.62	3.08	2.52	2.28	2.43	2.83	1.21	1.32	1.49	.86	1.29	–	1.19	.49	1.42	11
	1月	–	2.61	3.07	1.56	2.40	1.80	2.89	2.29	3.02	2.75	2.22	2.39	2.86	1.24	1.15	1.44	.74	1.28	–	1.13	.45	1.45	1
	2	–	2.69	3.54	1.60	2.66	1.96	3.03	2.74	3.25	2.82	2.41	2.66	3.30	1.24	1.18	1.60	.77	1.28	–	1.09	.47	1.38	2
	3	–	2.38	3.56	1.61	2.55	1.90	2.92	2.63	3.38	2.68	2.17	2.51	3.19	1.22	1.29	1.50	.85	1.29	–	1.14	.50	1.39	3
	4	–	2.25	3.21	1.68	2.33	1.89	2.71	2.68	3.13	2.51	2.34	2.29	2.75	1.22	1.28	1.40	.86	1.25	–	1.15	.49	1.43	4
	5	–	2.35	3.25	1.69	2.37	2.34	2.80	2.88	3.20	2.86	2.28	2.40	2.86	1.20	1.30	1.40	.90	1.30	–	1.21	.50	1.37	5
	6	–	2.48	3.07	1.88	2.34	2.50	2.75	2.55	3.05	2.39	2.26	2.47	2.77	1.21	1.29	1.40	.89	1.30	–	1.17	.58	1.38	6
	7	–	2.43	2.73	1.69	2.31	2.51	2.68	2.56	2.96	2.27	2.15	2.23	2.60	1.22	1.36	1.47	.89	1.30	–	1.18	.48	1.39	7
	8	–	2.44	2.62	1.67	2.28	2.08	2.63	2.49	2.86	2.46	2.26	2.19	2.58	1.20	1.33	1.17	.88	1.30	–	1.27	.50	1.42	8
	9	–	2.64	2.57	1.70	2.43	2.25	2.71	2.69	3.05	2.45	2.22	2.39	2.70	1.20	1.27	1.49	.88	1.30	–	1.23	.49	1.48	9
	10	–	2.56	2.63	1.80	2.55	2.21	2.69	2.55	2.97	2.28	2.32	2.57	2.79	1.21	1.45	1.57	.90	1.31	–	1.22	.50	1.46	10
	11	–	2.59	2.81	1.80	2.83	2.49	2.75	2.71	3.02	2.30	2.24	2.58	2.75	1.20	1.43	1.70	.88	1.28	–	1.23	.50	1.44	11
	12	–	2.67	2.62	1.73	2.66	2.71	2.54	2.71	3.04	2.45	2.51	2.48	2.84	1.21	1.46	1.70	.88	1.30	–	1.26	.45	1.42	12
就業日數	昭和9年(平均)	–	25.6	26.3	25.1	24.9	25.7	24.3	25.4	25.8	26.6	24.9	25.4	25.4	22.8	27.8	28.3	22.5	25.5	–	25.8	23.7	26.7	9
	〃 10年 〃	–	25.7	25.9	24.7	25.5	26.7	25.3	25.7	25.2	25.3	25.4	25.2	25.4	27.6	24.6	28.6	22.6	25.3	–	24.2	22.0	26.9	10
	〃 11年 〃	–	26.1	24.7	24.9	25.3	25.6	25.1	26.1	26.2	25.6	25.3	25.5	25.3	29.7	24.7	28.8	22.4	24.5	–	24.2	20.0	27.2	11
	1月	–	23.3	24.5	22.0	23.9	24.6	22.6	22.3	24.5	24.0	20.2	22.9	23.0	27.6	26.5	25.0	23.0	20.4	–	18.9	15.4	24.8	1
	2	–	27.1	29.0	18.4	27.4	26.8	26.1	27.1	24.8	27.3	26.6	25.2	26.1	28.3	25.0	28.0	23.9	22.2	–	23.7	18.2	27.7	2
	3	–	26.2	29.0	21.1	25.1	25.5	25.2	25.2	27.1	25.6	22.1	25.0	24.1	29.5	29.0	27.0	22.6	25.6	–	24.4	21.8	28.0	3
	4	–	25.6	27.0	26.1	24.6	24.1	25.6	27.0	26.1	26.1	26.6	25.5	25.4	29.6	25.3	28.0	21.7	22.5	–	24.9	24.5	27.0	4
	5	–	26.6	27.0	27.4	25.0	26.8	25.6	26.5	26.9	23.5	26.6	25.0	25.7	28.8	29.4	30.0	22.6	25.7	–	23.9	20.9	27.3	5
	6	–	28.1	16.0	27.5	26.7	27.9	26.2	27.8	24.6	26.2	26.9	28.1	26.8	31.0	22.5	28.0	22.5	23.8	–	23.7	15.1	28.6	6
	7	–	25.3	24.0	26.7	24.9	23.8	24.7	25.6	25.8	24.3	25.8	25.0	24.9	29.2	21.8	30.0	23.0	27.4	–	23.1	15.9	27.3	7
	8	–	25.5	24.0	26.9	24.9	26.1	24.2	25.7	25.6	25.8	24.5	25.0	25.3	31.9	19.0	30.0	21.5	25.0	–	23.5	19.0	26.5	8
	9	–	27.9	28.0	25.9	26.3	26.7	25.3	28.6	28.8	26.5	26.7	26.9	25.7	30.7	25.6	29.0	21.5	27.3	–	23.1	21.0	26.9	9
	10	–	25.4	23.3	26.0	24.0	23.2	25.1	25.2	26.8	24.9	24.6	26.2	25.3	30.8	25.3	30.0	23.0	25.8	–	30.6	21.9	25.6	10
	11	–	26.3	19.0	24.9	25.4	25.0	25.2	26.0	27.6	27.0	27.5	25.4	26.6	30.4	22.4	30.0	21.5	21.7	–	25.2	22.7	27.8	11
	12	–	26.4	25.0	25.9	25.6	26.9	25.0	25.8	25.6	26.4	26.0	25.9	25.0	29.0	24.9	30.0	21.5	26.0	–	25.4	23.5	28.7	12
就業時間	昭和9年(平均)	–	11.55	11.04	10.07	12.03	11.52	11.45	11.54	12.09	12.13	12.33	11.42	12.13	11.58	10.35	9.51	8.02	8.59	–	9.00	9.00	11.03	9
	〃 10年 〃	–	11.03	10.40	10.08	11.26	10.59	11.07	11.21	11.58	11.27	11.58	11.13	11.19	10.39	11.02	10.35	8.00	8.59	–	9.10	9.10	11.37	10
	〃 11年 〃	–	10.46	10.39	10.05	11.20	10.41	11.10	11.19	11.43	11.19	12.48	11.30	11.27	10.00	11.02	9.51	7.57	9.03	–	9.48	9.48	11.36	11
	1月	–	10.52	11.30	9.44	10.49	9.36	10.45	11.20	11.32	11.20	12.37	10.40	10.49	10.00	11.00	10.00	7.30	9.00	–	9.30	9.30	11.50	1
	2	–	11.35	10.47	9.53	12.07	9.58	11.50	11.49	12.00	12.04	13.47	12.41	12.52	10.00	11.24	10.00	8.00	9.00	–	9.30	9.30	11.44	2
	3	–	10.34	10.47	9.53	11.25	9.57	11.52	11.12	12.38	11.34	12.25	12.19	12.20	10.00	11.01	10.00	7.59	9.00	–	9.30	9.30	11.36	3
	4	–	9.43	11.47	10.03	10.46	9.18	10.49	11.13	11.20	11.10	13.00	10.50	10.53	10.00	11.01	10.00	8.00	9.00	–	9.30	9.30	11.10	4
	5	–	10.12	12.10	10.12	11.11	10.44	11.10	11.10	12.02	12.28	12.52	11.19	11.22	10.00	11.00	10.00	8.00	9.00	–	9.30	9.30	11.30	5
	6	–	11.17	10.13	10.42	10.53	11.32	10.55	10.56	11.42	11.07	12.22	11.32	11.34	10.00	11.00	10.00	8.00	9.30	–	10.00	10.00	11.38	6
	7	–	10.49	11.00	9.50	10.57	11.39	10.55	11.04	11.49	10.31	11.49	10.55	11.02	10.00	11.01	10.00	8.00	9.00	–	10.00	10.00	11.37	7
	8	–	10.43	10.40	10.00	10.29	10.23	10.44	10.47	11.12	11.32	12.44	10.42	10.59	10.00	11.00	6.07	8.00	9.00	–	10.00	10.00	11.34	8
	9	–	11.19	9.34	10.05	11.22	10.52	10.59	11.25	11.53	11.04	12.06	11.32	11.20	10.00	11.00	10.00	8.00	9.00	–	10.00	10.00	11.31	9
	10	–	10.57	9.49	10.25	11.33	10.25	11.03	11.20	11.13	10.40	12.46	11.54	11.23	10.00	11.00	12.00	8.00	9.00	–	10.00	10.00	11.32	10
	11	–	11.28	10.06	10.08	12.09	11.13	11.25	11.43	11.38	11.10	13.25	12.03	11.25	10.00	11.01	10.00	7.56	9.00	–	10.00	10.00	11.48	11
	12	–	11.19	9.23	10.00	12.15	12.31	11.34	11.49	11.38	11.02	13.43	11.38	11.25	10.00	11.00	10.00	7.56	9.00	–	10.00	10.00	11.38	12

II 昭和十一年賃銀(實額)、

8 廣島

		化學工業					食料品工業							被服及身廻品製造業			
		洋紙製造男工	硫酸アンモン製造工	石鹸製造男工	製革工	搾油工	小麥製粉工	清酒醸造工	麥酒醸造工	醬油醸造工	精製糖工	菓子製造男工	罐詰男工	洋服仕立男工	製帽男工	靴工	下駄工
賃銀		円															
	昭和9年(平均)	1·50		1·22	1·17			2·19		1·51		0·88	1·22	1·90		1·78	1·13
	〃 10年 〃	1·50		1·27	1·23			2·25		1·50		1·04	1·13	1·72		1·99	1·21
	〃 11年 〃	1·50		1·28	1·14			2·41		1·39		·93	1·20	1·51		1·78	1·34
	〃 11年 1月	1.46		1.15	1.18			2.33		1.50		.98	1.23	1.04		1.72	1.05
	2	1.56		1.25	1.13			2.40		1.40		.98	1.12	1.23		1.65	1.30
	3	1.48		1.29	1.58			2.59		1.48		1.00	1.11	1.70		1.61	1.32
	4	1.48		1.27	1.20			…		1.44		.90	1.12	1.48		1.80	1.33
	5	1.48		1.28	1.20			…		1.38		.92	1.18	1.64		1.72	1.34
	6	1.48		1.43	1.22			…		1.40		.91	1.23	1.50		1.93	1.32
	7	1.49		1.30	1.17			…		1.36		.91	1.16	1.60		1.85	1.39
	8	1.51		1.43	.84			…		1.32		.94	1.17	.99		1.80	1.41
	9	1.51		1.25	1.08			…		1.34		.97	1.28	1.49		1.67	1.41
	10	1.51		1.21	.91			…		1.33		.95	1.22	1.99		1.75	1.46
	11	1.52		1.27	.92			…		1.35		.95	1.27	1.70		1.89	1.37
	12	1.46		1.26	1.26			2.33		1.37		.79	1.35	1.74		1.92	1.36
就業日數		日															
	昭和9年(平均)	23·8		26·8	25·6			31·0		26·8		26·5	26·9	26·5		23·4	25·7
	〃 10年 〃	24·4		27·1	26·0			26·7		26·0		26·0	26·1	23·6		22·8	25·4
	〃 11年 〃	24·4		26·9	30·5			27·0		26·1		25·0	25·8	25·4		25·7	25·9
	〃 11年 1月	23.6		27.7	31.0			31.0		23.9		22.8	21.7	19.1		24.0	22.5
	2	25.6		28.5	29.0			26.8		23.8		23.6	25.8	21.6		24.1	25.0
	3	21.8		26.3	31.0			19.0		27.1		26.7	27.8	24.5		27.5	27.5
	4	24.4		27.0	30.0			…		26.6		24.9	26.2	24.0		26.0	23.8
	5	23.2		30.1	31.0			…		25.7		24.3	26.1	24.6		27.5	26.3
	6	27.1		18.3	30.0			…		26.7		23.3	26.1	27.5		26.5	26.3
	7	23.6		29.0	31.0			…		25.5		26.5	25.9	29.1		23.5	26.5
	8	24.1		24.8	31.0			…		25.5		25.7	25.7	23.3		21.5	24.0
	9	24.5		26.8	30.0			…		27.2		25.0	24.3	29.0		26.5	26.9
	10	23.9		27.3	31.0			…		26.0		26.1	27.4	26.3		26.0	25.0
	11	25.7		27.0	30.0			…		26.7		25.4	24.7	27.6		26.5	27.6
	12	25.7		29.4	31.0			31.0		28.3		25.2	28.3	27.8		28.5	29.2
就業時間		時分															
	昭和9年(平均)	11·05		9·20	8·37			11·20		8·28		9·18	10·02	10·47		8·34	11·10
	〃 10年 〃	11·16		9·10	8·09			11·25		8·31		9·49	9·50	9·40		9·06	10·05
	〃 11年 〃	11·25		8·59	8·30			11·27		8·26		9·54	10·20	9·20		8·47	9·38
	〃 11年 1月	11.22		8.18	8.30			11.20		8.16		9.50	10.26	7.00		8.45	9.30
	2	11.24		8.37	8.18			11.20		8.30		9.50	10.07	7.00		8.39	9.38
	3	11.22		8.51	8.18			11.20		8.30		9.50	10.13	10.00		8.45	9.59
	4	11.21		8.42	8·50			…		8.30		9.50	10.06	12.00		8.45	9.38
	5	11.23		8.48	8.30			…		8.30		9.50	11.06	12.00		8.45	9.38
	6	11.34		10.00	8.30			…		8.30		9.59	10.35	10.00		8.45	9.38
	7	11.26		9.17	8.30			…		8.30		10.02	9.40	8.00		9.00	9.38
	8	11.36		9.14	8.30			…		8.30		10.19	10.09	6.00		8.44	9.53
	9	11.13		9.10	8.31			…		8.27		9.58	10.31	9.00		8.45	9.37
	10	11.29		8.50	8.30			…		8.30		9.50	10.04	12.00		8.45	9.38
	11	11.26		9.03	8.30			…		8.15		9.47	10.11	9.00		8.45	9.37
	12	11.26		8.58	8.30			11.46		8.15		9.42	10.50	10.00		9.00	9.16

就業日數及就業時間 (續)

市

	製材及家具類製造業				印刷製本業		土木建築業							仲仕及日傭人夫				總平均	前年總平均	
	製材工	指物工	塗器職工	疊刺工	活版植字工	製本男工	大工	左官工	石工	瓦葺工	鐵筋工	煉瓦積工	ペイント塗工	陸仲仕	沖仲仕	日傭男人夫	日傭女人夫			
賃銀																				
	1·62	1·78		1·31	2·45	1·60	1·85	2·20	2·33	2·27	1·78	2·14	2·12	1·75	2·59	1·21	0·70	1·69		9
	1·64	1·71		1·28	2·49	1·77	1·85	2·17	2·52	2·25	2·00	2·17	2·18	1·63	2·73	1·21	·74	1·67		10
	1·64	1·59		1·34	2·41	1·82	1·99	2·18	2·50	2·26	2·06	2·22	2·12	1·65	2·49	1·26	·78	1·65		11
	1.61	1.50		1.22	2.39	2.14	1.92	2.17	2.53	2.27	1.97	2.17	2.15	1.57	2.64	1.19	.74	1·63	1·66	1
	1.59	1.80		1.22	2.76	2.10	1.91	2.17	2.64	2.27	1.97	2.17	2.15	1.51	2.85	1.20	.78	1·70	1·68	2
	1.58	1.82		1.23	2.82	2.17	1.89	2.17	2.58	2.27	1.97	2.17	2.10	1.59	2.69	1.20	.78	1·70	1·72	3
	1.46	1.75		1.23	2.45	1.89	1.87	2.17	2.51	2.23	2.03	2.17	2.10	1.65	2.86	1.21	.75	1·63	1·65	4
	1.65	1.81		1.27	2.35	1.76	1.89	2.17	2.46	2.23	2.03	2.17	2.12	1.56	2.40	1.22	.75	1·66	1·68	5
	1.66	1.50		1.30	2.30	1.76	1.95	2.17	2.54	2.23	2.03	2.27	2.11	1.58	3.01	1.23	.75	1·65	1·63	6
	1.62	1.20		1.34	2.25	1.57	1.98	2.25	2.54	2.37	1.97	2.18	2.15	1.44	1.33	1.24	.77	1·58	1·61	7
	1.69	1.20		1.51	2.10	1.70	2.08	2.17	2.50	2.28	2.12	2.22	2.05	1.56	2.41	1.27	.78	1·58	1·62	8
	1.74	1.55		1.33	2.22	1.53	2.05	2.22	2.52	2.22	2.18	2.18	2.17	2.14	2.22	1.30	.81	1·62	1·66	9
	1.67	1.60		1.45	2.18	1.58	2.13	2.18	2.43	2.25	2.15	2.30	2.06	1.72	2.03	1.34	.82	1·61	1·64	10
	1.72	1.65		1.46	2.46	1.81	2.11	2.18	2.38	2.25	2.15	2.30	2.06	1.72	2.79	1.33	.82	1·66	1·70	11
	1.70	1.75		1.47	2.67	1.81	2.12	2.18	2.38	2.25	2.15	2.30	2.17	1.73	2.64	1.34	.83	1·69	1·72	12
就業日數																				
	26·0	27·5		27·4	27·2	27·3	…	…	…	…	…	…	…	…	…	…	…	25·4		9
	24·5	27·2		26·8	26·9	26·3	…	…	…	…	…	…	…	…	…	…	…	25·2		10
	24·9	28·1		26·7	26·9	27·3	…	…	…	…	…	…	…	…	…	…	…	25·5		11
	21.8	29.1		20.3	21.6	26.7	…	…	…	…	…	…	…	…	…	…	…	23·3	23·8	1
	24.4	27.8		23.5	25.7	27.5	…	…	…	…	…	…	…	…	…	…	…	25·2	24·0	2
	28.5	30.0		26.0	27.5	28.7	…	…	…	…	…	…	…	…	…	…	…	25·8	25·0	3
	20.6	29.0		26.0	26.9	25.5	…	…	…	…	…	…	…	…	…	…	…	25·6	24·9	4
	27.2	29.0		28.0	28.1	28.7	…	…	…	…	…	…	…	…	…	…	…	26·1	25·4	5
	25.4	27.9		29.5	26.3	26.7	…	…	…	…	…	…	…	…	…	…	…	25·2	25·4	6
	25.7	28.9		28.4	27.7	27.5	…	…	…	…	…	…	…	…	…	…	…	25·7	25·6	7
	24.3	26.0		29.1	28.2	23.3	…	…	…	…	…	…	…	…	…	…	…	25·1	24·9	8
	23.7	26.9		27.5	27.4	27.8	…	…	…	…	…	…	…	…	…	…	…	26·2	25·5	9
	23.7	25.9		27.0	27.9	28.0	…	…	…	…	…	…	…	…	…	…	…	25·6	25·2	10
	25.2	27.9		27.5	27.4	27.8	…	…	…	…	…	…	…	…	…	…	…	25·7	25·8	11
	27.8	29.0		28.0	28.4	29.3	…	…	…	…	…	…	…	…	…	…	…	26·7	26·5	12
就業時間																				
	9·21	12·02		10·08	9·00	10·28	…	…	…	…	…	…	…	10·09	7·47	…	…	10·21		9
	9·03	11·16		10·03	11·00	10·34	…	…	…	…	…	…	…	10·28	8·21	…	…	10·17		10
	9·02	10·33		9·38	10·40	10·23	…	…	…	…	…	…	…	10·10	7·29	…	…	10·15		11
	8.58	10.00		9.09	11.05	11.04	…	…	…	…	…	…	…	10.00	8.15	…	…	10·06	10·11	1
	8.53	13.00		9.15	11.52	11.18	…	…	…	…	…	…	…	10.00	8.00	…	…	10·26	10·15	2
	8.55	13.00		9.30	11.53	11.32	…	…	…	…	…	…	…	10.00	7.30	…	…	10·28	10·23	3
	8.59	11.30		9.30	10.28	10.39	…	…	…	…	…	…	…	10.00	7.06	…	…	10·37	10·15	4
	9.11	12.00		9.30	10.14	10.27	…	…	…	…	…	…	…	9.45	8.30	…	…	10·21	10·16	5
	9.15	10.00		9.30	9.52	9.24	…	…	…	…	…	…	…	10.00	9.00	…	…	10·17	10·15	6
	8.59	8.00		9.49	9.51	9.10	…	…	…	…	…	…	…	10.41	8.00	…	…	10·05	10·08	7
	9.04	8.00		10.20	9.20	9.21	…	…	…	…	…	…	…	10.28	6.45	…	…	9·58	10·03	8
	9.10	9.00		9.30	10.01	9.31	…	…	…	…	…	…	…	10.16	7.30	…	…	10·10	10·21	9
	8.45	10.00		9.30	9.46	9.43	…	…	…	…	…	…	…	10.15	5.30	…	…	10·11	10·12	10
	8.59	11.00		10.03	11.38	11.16	…	…	…	…	…	…	…	10.00	7.39	…	…	10·19	10·31	11
	9.10	11.00		10.00	12.01	11.07	…	…	…	…	…	…	…	10.32	6.00	…	…	10·19	10·25	12

II 昭和十一年賃銀(實額)、就業日數及就業時間 (續)

9 金澤市

纖維工業

	製絲女工	綿絲紡績女工	絹絲紡績女工	毛絲紡績女工	人造絹絲製造男工	綿撚絲女工	絹撚絲女工	綿力織女工	絹力織女工	絹手織女工	人絹力織女工	毛力織女工	精練、浸染、漂白男工	機械捺染男工	手捺染男工	布帛仕上男工	莫大小編男工	莫大小女工
賃銀	円																	
昭和9年(平均)	0.69	0.61	0.61	–	–	0.69	0.66	0.47	0.83	–	0.86	–	1.29	1.16	1.55	1.22	–	–
〃 10年 〃	.67	.61	.58	–	–	.69	.61	.50	.76	–	.84	–	1.22	1.28	1.50	1.23	–	–
〃 11年 〃	.68	.58	.57	–	–	.69	.60	.50	.77	–	.79	–	1.24	1.43	1.50	1.25	–	–
〃 11年 1月	.64	.59	.57	–	–	.68	.63	.50	.62	–	.68	–	1.40	1.38	1.50	1.29	–	–
2	.64	.59	.56	–	–	.69	.62	.50	.69	–	.69	–	1.12	1.28	1.50	1.24	–	–
3	.65	.58	.57	–	–	.68	.62	.50	.78	–	.75	–	1.15	1.28	1.50	1.24	–	–
4	.64	.56	.56	–	–	.68	.59	.50	.79	–	.76	–	1.22	1.35	1.50	1.24	–	–
5	.64	.56	.55	–	–	.69	.56	.50	.80	–	.80	–	1.23	1.36	1.50	1.27	–	–
6	.70	.56	.54	–	–	.69	.58	.50	.80	–	.80	–	1.36	1.35	1.50	1.29	–	–
7	.70	5.6	.56	–	–	.66	.60	.50	.81	–	.82	–	1.37	1.38	1.50	1.26	–	–
8	.70	5.6	.57	–	–	.67	.63	.50	.84	–	.84	–	1.21	1.40	1.50	1.26	–	–
9	.70	5.8	.57	–	–	.67	.58	.50	.77	–	.78	–	1.20	1.64	1.50	1.26	–	–
10	.70	5.9	.57	–	–	.70	.61	.50	.79	–	.82	–	1.19	1.42	1.50	1.14	–	–
11	.70	6.0	.58	–	–	.71	.61	.50	.77	–	.89	–	1.18	1.73	1.50	1.23	–	–
12	.70	6.0	.59	–	–	.71	.61	.50	.82	–	.86	–	1.21	1.53	1.50	1.23	–	–
就業日數	日																	
昭和9年(平均)	27.3	25.0	27.0	–	–	25.8	26.8	26.7	26.0	–	25.4	–	27.3	28.0	27.3	24.6	–	–
〃 10年 〃	26.9	23.5	26.6	–	–	25.6	25.9	26.8	26.1	–	23.8	–	26.7	29.1	27.3	25.6	–	–
〃 11年 〃	26.8	23.3	26.0	–	–	25.6	26.0	26.8	25.6	–	24.2	–	26.8	27.1	28.0	25.6	–	–
〃 11年 1月	21.3	22.7	26.5	–	–	22.8	22.4	26.0	21.5	–	20.4	–	24.3	26.0	28.0	25.3	–	–
2	24.7	23.0	26.4	–	–	25.8	24.1	26.0	23.2	–	23.0	–	28.1	28.4	28.0	27.2	–	–
3	28.8	21.6	25.6	–	–	26.0	25.4	27.0	24.3	–	23.3	–	26.0	27.5	28.0	24.0	–	–
4	26.3	23.3	24.6	–	–	25.4	26.9	27.0	23.6	–	26.2	–	28.0	28.2	28.0	24.8	–	–
5	28.0	22.6	26.1	–	–	25.6	26.7	27.0	27.9	–	24.5	–	27.0	24.3	28.0	25.1	–	–
6	23.4	24.8	26.4	–	–	23.4	25.5	27.0	26.9	–	23.4	–	27.2	28.1	28.0	27.1	–	–
7	29.0	23.2	25.7	–	–	25.8	24.5	27.0	27.5	–	24.5	–	25.2	25.3	28.0	24.9	–	–
8	29.0	24.4	26.1	–	–	26.6	26.4	27.0	25.3	–	24.4	–	26.8	28.1	28.0	26.5	–	–
9	26.0	23.2	25.7	–	–	26.8	27.8	27.0	25.7	–	25.5	–	27.2	24.9	28.0	26.5	–	–
10	29.0	23.4	25.2	–	–	25.2	25.8	27.0	28.3	–	24.4	–	27.1	27.8	28.0	26.0	–	–
11	28.0	23.5	27.1	–	–	27.4	28.6	27.0	27.1	–	25.9	–	28.1	27.5	28.0	25.5	–	–
12	27.5	23.6	26.1	–	–	26.0	27.9	27.0	26.4	–	24.3	–	26.8	28.8	28.0	24.3	–	–
就業時間	時分																	
昭和9年(平均)	10.00	8.30	8.30	–	–	9.40	10.16	10.00	10.00	–	10.16	–	11.27	10.33	9.47	7.29	–	–
〃 10年 〃	9.20	8.30	8.30	–	–	9.42	10.00	10.00	10.00	–	10.00	–	11.18	10.38	10.00	7.30	–	–
〃 11年 〃	9.23	8.30	8.30	–	–	9.40	10.00	10.00	10.00	–	10.00	–	11.25	10.45	10.00	7.30	–	–
〃 11年 1月	9.14	8.30	8.30	–	–	9.39	10.00	10.00	10.00	–	10.00	–	11.00	11.06	10.00	7.30	–	–
2	9.22	8.30	8.30	–	–	9.37	10.00	10.00	10.00	–	10.00	–	10.30	10.09	10.00	7.30	–	–
3	9.20	8.30	8.30	–	–	9.41	10.00	10.00	10.00	–	10.00	–	11.00	10.14	10.00	7.30	–	–
4	9.20	8.30	8.30	–	–	9.45	10.00	10.00	10.00	–	10.00	–	12.00	9.59	10.00	7.30	–	–
5	9.00	8.30	8.30	–	–	9.38	10.00	10.00	10.00	–	10.00	–	12.00	9.53	10.00	7.30	–	–
6	9.23	8.30	8.32	–	–	9.42	10.00	10.00	10.00	–	10.00	–	12.30	9.55	10.00	7.30	–	–
7	9.40	8.30	8.30	–	–	9.39	10.00	10.00	10.00	–	10.00	–	12.00	11.11	10.00	7.29	–	–
8	9.40	8.30	8.30	–	–	9.44	10.00	10.00	10.00	–	10.00	–	11.00	11.18	10.00	7.30	–	–
9	9.40	8.30	8.30	–	–	9.37	10.00	10.00	10.00	–	10.00	–	11.00	11.43	10.00	7.30	–	–
10	9.00	8.30	8.30	–	–	9.37	10.00	10.00	10.00	–	10.00	–	11.00	10.46	10.00	7.30	–	–
11	9.30	8.30	8.30	–	–	9.39	10.00	10.00	10.00	–	10.00	–	11.00	11.10	10.00	7.30	–	–
12	9.30	8.30	8.30	–	–	9.41	10.00	10.00	10.00	–	10.00	–	12.00	11.41	10.00	7.30	–	–

金屬工業 / 機械器具工業 / 窯業 / 化學工業

	平爐工	鑄造工	鋼壓延工	鍍金工	鍛冶工	木型工	旋盤工	轉削工	研磨工	鎔接工	リベッター	組立工	仕上工	セメント製造工	硝子製造工	陶器轆轤工	煉瓦型工	瓦型工	硫酸製造工	マッチ製造男工	マッチ製造女工	和紙製造男工
賃銀																						
9	–	2.10	–	1.20	2.04	2.19	1.86	2.17	–	–	–	–	1.79	1.53	1.44	1.30	1.33	1.38	–	0.80	0.50	–
10	–	1.92	–	1.23	1.79	2.19	1.73	1.89	–	–	–	–	1.85	1.48	1.47	1.47	1.26	1.28	–	1.04	.46	–
11	–	1.93	–	1.30	1.86	2.15	1.82	1.99	–	–	–	–	1.93	1.43	1.47	1.50	1.25	1.30	–	1.23	.46	–
1	–	1.59	–	1.30	1.53	1.69	1.47	1.61	–	–	–	–	1.71	1.49	1.53	1.48	…	…	–	1.40	.45	–
2	–	1.95	–	1.30	1.81	1.84	1.63	1.96	–	–	–	–	2.04	1.42	1.53	1.47	…	…	–	1.30	.45	–
3	–	1.81	–	1.30	1.77	1.75	1.73	1.96	–	–	–	–	1.95	1.42	1.56	1.54	1.20	1.20	–	1.20	.45	–
4	–	1.55	–	1.30	1.56	1.91	1.47	1.61	–	–	–	–	1.71	1.46	1.46	1.65	1.15	1.20	–	1.20	.45	–
5	–	1.90	–	1.30	1.82	2.10	1.68	1.91	–	–	–	–	1.88	1.45	1.47	1.52	1.15	1.20	–	1.20	.45	–
6	–	1.86	–	1.30	1.80	2.06	1.71	1.90	–	–	–	–	1.96	1.44	1.51	1.52	1.20	1.20	–	1.20	.45	–
7	–	1.91	–	1.30	1.84	2.14	1.78	1.95	–	–	–	–	1.85	1.39	1.51	1.52	1.20	1.20	–	1.20	.45	–
8	–	2.05	–	1.30	1.91	2.25	1.96	2.01	–	–	–	–	1.95	1.41	1.46	1.56	1.35	1.40	–	1.20	.45	–
9	–	2.05	–	1.30	1.93	2.24	1.93	2.28	–	–	–	–	1.92	1.45	1.38	1.52	1.35	1.43	–	1.20	.45	–
10	–	1.97	–	1.30	1.92	1.98	2.22	2.03	–	–	–	–	1.91	1.41	1.45	1.47	1.35	1.45	–	1.20	.45	–
11	–	2.28	–	1.30	2.18	2.38	2.22	2.30	–	–	–	–	2.16	1.40	1.41	1.37	1.32	1.40	–	1.20	.50	–
12	–	2.23	–	1.30	2.25	2.40	1.98	2.34	–	–	–	–	2.15	1.40	1.41	1.40	…	…	–	1.20	.50	–
就業日數																						
9	–	24.6	–	26.4	25.8	24.3	24.6	27.6	–	–	–	–	25.9	26.2	25.3	27.5	28.6	28.6	–	25.1	25.4	–
10	–	24.7	–	25.0	26.6	22.6	25.0	25.3	–	–	–	–	26.1	26.2	26.2	24.9	21.6	22.6	–	26.7	25.1	–
11	–	25.8	–	25.0	26.3	24.7	24.6	26.5	–	–	–	–	25.9	26.4	26.5	25.5	21.8	22.0	–	26.4	25.2	–
1	–	19.3	–	25.0	20.9	21.5	18.7	21.0	–	–	–	–	20.4	25.1	27.5	21.0	…	…	–	23.0	13.0	–
2	–	26.6	–	25.0	28.1	26.8	26.1	28.5	–	–	–	–	27.7	24.5	27.5	23.6	…	…	–	27.0	23.0	–
3	–	25.6	–	25.0	26.6	26.3	24.4	25.5	–	–	–	–	25.7	26.1	24.8	25.2	5.0	5.0	–	28.0	29.0	–
4	–	26.3	–	25.0	26.9	26.0	25.2	27.0	–	–	–	–	26.1	25.7	25.5	25.5	26.0	26.0	–	26.0	26.0	–
5	–	27.0	–	25.0	27.2	22.5	26.0	27.5	–	–	–	–	26.7	27.5	24.9	24.5	20.0	19.0	–	28.0	27.0	–
6	–	26.4	–	25.0	27.7	24.8	25.4	27.5	–	–	–	–	26.6	26.1	26.9	26.1	23.0	24.0	–	27.0	25.0	–
7	–	25.8	–	25.0	26.3	26.3	24.0	26.0	–	–	–	–	24.9	28.3	26.9	24.8	25.0	27.0	–	27.0	28.0	–
8	–	26.1	–	25.0	27.2	25.8	25.7	28.0	–	–	–	–	27.3	27.0	25.1	28.4	22.0	20.0	–	23.0	25.0	–
9	–	26.5	–	25.0	27.3	25.5	27.0	28.0	–	–	–	–	26.7	26.0	27.3	27.2	26.0	27.0	–	24.0	22.0	–
10	–	26.7	–	25.0	27.5	24.5	25.1	25.5	–	–	–	–	25.5	27.1	25.5	25.4	25.0	25.0	–	28.0	28.0	–
11	–	27.3	–	25.0	28.0	23.3	22.9	27.0	–	–	–	–	26.1	26.4	27.7	27.3	24.0	25.0	–	27.0	27.0	–
12	–	26.1	–	25.0	22.4	23.3	24.8	26.5	–	–	–	–	26.8	26.7	28.0	27.2	…	…	–	29.0	29.0	–
就業時間																						
9	–	11.16	–	9.53	10.47	10.20	10.31	10.59	–	–	–	–	10.30	11.04	10.10	10.00	10.00	10.00	–	10.00	10.00	–
10	–	10.12	–	9.45	10.05	10.01	10.11	9.53	–	–	–	–	10.13	11.03	10.04	10.00	9.37	9.38	–	9.55	9.50	–
11	–	10.56	–	10.00	10.54	10.38	10.48	10.41	–	–	–	–	11.09	10.46	10.00	10.00	10.30	10.31	–	8.55	8.30	–
1	–	9.24	–	10.00	9.37	8.43	9.11	8.34	–	–	–	–	10.17	10.46	10.00	10.00	…	…	–	9.00	8.00	–
2	–	11.34	–	10.00	11.02	9.30	11.02	11.09	–	–	–	–	11.38	10.52	10.00	10.00	…	…	–	9.00	8.00	–
3	–	10.45	–	10.00	10.53	9.19	10.48	11.11	–	–	–	–	11.01	10.46	10.00	10.00	8.00	8.00	–	8.00	8.00	–
4	–	9.09	–	10.00	9.34	10.25	9.18	9.09	–	–	–	–	10.09	10.44	10.00	10.00	9.00	9.00	–	9.00	8.00	–
5	–	11.17	–	10.00	11.11	10.49	10.52	11.04	–	–	–	–	11.13	10.43	10.00	10.00	10.00	10.00	–	9.00	8.00	–
6	–	11.05	–	10.00	11.07	10.50	10.59	10.52	–	–	–	–	11.11	10.42	10.00	10.00	10.30	10.35	–	9.00	8.00	–
7	–	11.00	–	10.00	10.57	10,57	10.49	10.46	–	–	–	–	11.26	10.42	10.00	10.00	11.00	11.00	–	9.00	9.00	–
8	–	11.03	–	10.00	10.52	10.58	11.13	10.20	–	–	–	–	11.09	10.45	10.00	10.00	13.00	13.00	–	9.00	9.00	–
9	–	10.56	–	10.00	10.45	10.53	10.39	10.51	–	–	–	–	10.48	10.54	10.00	10.00	12.00	12.00	–	9.00	9.00	–
10	–	10.30	–	10.00	10.36	10.45	10.38	10.26	–	–	–	–	10.46	10.54	10.00	10.00	11.00	11.00	–	9.00	9.00	–
11	–	12.22	–	10.00	12.13	12.15	12.31	11.47	–	–	–	–	12.05	10.47	10.00	10.00	10.00	10.00	–	9.00	9.00	–
12	–	12.03	–	10.00	12.03	12.09	11.38	12.00	–	–	–	–	12.02	10.32	10.00	10.00	…	…	–	9.00	9.00	–

II 昭和十一年賃銀(實額)、就業日數及就業時間

9 金澤市

		化學工業					食料品工業							被服及身廻品製造業			
		洋紙製造男工	硫酸アンモン製造工	石鹸製造男工	製革工	搾油工	小麥製粉工	清酒醸造工	麥酒醸造工	醬油醸造工	精製糖工	菓子製造男工	罐詰男工	洋服仕立男工	製帽男工	靴工	下駄工
賃銀						円											
	昭和9年(平均)	—	—	—	—	1·90	—	1·58	—	1·58	—	1·44	—	1·66	—	1·75	1·09
	〃 10年 〃	—	—	—	—	1·90	—	1·58	—	1·35	—	1·42	—	1·56	—	1·79	1·13
	〃 11年 〃	—	—	—	—	1·94	—	1·66	—	1·48	—	1·49	—	1·35	—	1·79	1·33
	〃 11年 1月	—	—	—	—	1·90	—	1·62	—	1·29	—	1·45	—	·80	—	1·63	1·20
	2	—	—	—	—	1·90	—	1·59	—	1·38	—	1·43	—	·57	—	1·70	1·20
	3	—	—	—	—	1·94	—	1·70	—	1·29	—	1·61	—	1·23	—	2·07	1·30
	4	—	—	—	—	1·95	—	1·76	—	1·35	—	1·52	—	2·24	—	2·14	1·30
	5	—	—	—	—	1·95	—	…	—	1·30	—	1·49	—	1·28	—	1·70	1·30
	6	—	—	—	—	1·95	—	…	—	1·35	—	1·48	—	2·06	—	1·70	1·30
	7	—	—	—	—	1·95	—	…	—	1·30	—	1·45	—	1·26	—	1·70	1·30
	8	—	—	—	—	1·95	—	…	—	1·30	—	1·45	—	·54	—	1·70	1·40
	9	—	—	—	—	1·95	—	…	—	1·80	—	1·44	—	·71	—	1·70	1·40
	10	—	—	—	—	1·95	—	…	—	1·79	—	1·44	—	1·55	—	1·70	1·40
	11	—	—	—	—	1·95	—	1·67	—	1·85	—	1·45	—	2·24	—	1·70	1·40
	12	—	—	—	—	1·95	—	1·63	—	1·79	—	1·62	—	1·74	—	2·06	1·50
就業日數						日											
	昭和9年(平均)	—	—	—	—	28·3	—	21·2	—	28·4	—	28·8	—	28·6	—	28·1	25·8
	〃 10年 〃	—	—	—	—	27·5	—	25·0	—	28·3	—	27·9	—	28·1	—	27·8	24·6
	〃 11年 〃	—	—	—	—	27·8	—	25·8	—	28·5	—	28·5	—	28·2	—	27·8	25·0
	〃 11年 1月	—	—	—	—	25·0	—	31·0	—	29·0	—	28·6	—	26·0	—	23·0	25·0
	2	—	—	—	—	23·0	—	25·3	—	27·0	—	27·6	—	27·0	—	28·0	25·0
	3	—	—	—	—	28·0	—	29·4	—	29·0	—	29·0	—	29·0	—	29·0	25·0
	4	—	—	—	—	28·5	—	18·5	—	28·0	—	28·3	—	28·0	—	28·0	25·0
	5	—	—	—	—	29·0	—	…	—	29·0	—	29·3	—	29·0	—	28·0	25·0
	6	—	—	—	—	29·0	—	…	—	28·0	—	28·8	—	28·0	—	28·0	25·0
	7	—	—	—	—	28·0	—	…	—	29·0	—	28·2	—	29·0	—	28·0	25·0
	8	—	—	—	—	28·0	—	…	—	29·0	—	28·6	—	29·0	—	28·0	25·0
	9	—	—	—	—	28·0	—	…	—	28·0	—	28·5	—	28·0	—	28·0	25·0
	10	—	—	—	—	29·0	—	…	—	29·0	—	28·3	—	29·0	—	28·0	25·0
	11	—	—	—	—	29·0	—	23·2	—	28·0	—	27·1	—	28·0	—	28·0	25·0
	12	—	—	—	—	29·0	—	27·5	—	29·0	—	29·7	—	28·0	—	30·0	25·0
就業時間						時分											
	昭和9年(平均)	—	—	—	—	10·53	—	12·00	—	9·00	—	9·20	—	12·00	—	8·33	9·00
	〃 10年 〃	—	—	—	—	11·00	—	12·00	—	8·40	—	9·20	—	11·30	—	8·24	9·00
	〃 11年 〃	—	—	—	—	11·00	—	12·00	—	8·16	—	9·10	—	11·45	—	8·24	9·50
	〃 11年 1月	—	—	—	—	11.00	—	12.00	—	9.00	—	9.00	—	8.00	—	8.00	9.00
	2	—	—	—	—	11.00	—	12.00	—	9.00	—	9.00	—	7.00	—	8.00	9.00
	3	—	—	—	—	11.00	—	12.00	—	9.00	—	9.00	—	14.00	—	8.00	10.00
	4	—	—	—	—	11.00	—	12.00	—	8.00	—	9.00	—	14.00	—	10.43	10.00
	5	—	—	—	—	11.00	—	…	—	8.00	—	9.00	—	14.00	—	8.00	10.00
	6	—	—	—	—	11.00	—	…	—	8.11	—	9.00	—	14.00	—	8.00	10.00
	7	—	—	—	—	11.00	—	…	—	8.00	—	9.00	—	13.00	—	8.00	10.00
	8	—	—	—	—	11.00	—	…	—	8.00	—	9.00	—	8.00	—	8.00	10.00
	9	—	—	—	—	11.00	—	…	—	8.00	—	9.00	—	8.00	—	8.00	10.00
	10	—	—	—	—	11.00	—	…	—	8.00	—	9.00	—	14.00	—	8.00	10.00
	11	—	—	—	—	11.00	—	12.00	—	8.00	—	9.00	—	14.00	—	8.00	10.00
	12	—	—	—	—	11.00	—	12.00	—	8.00	—	11.00	—	13.00	—	10.00	10.00

就業日數及就業時間 (續)

市

	製材及家具類製造業				印刷製本業		土木建築業							仲仕及日傭人夫				總平均	前年總平均	
	製材工	指物工	建具器具工	疊刺工	活版植字工	製本男工	大工	左官工	石工	瓦葺工	鐵筋工	煉瓦積工	ペイント塗工	陸仲仕	沖仲仕	日傭男人夫	日傭女人夫			
賃銀																				
	1·41	1·38	1·21	1·75	1·26	1·49	2·07	2·01	1·70	1·87	—	2·61	2·00	1·75	—	1·16	0·71	1·41		9
	1·39	1·31	1·10	1·90	1·75	1·55	2·00	2·00	1·76	2·00	—	2·53	2·00	1·60	—	1·17	·69	1·40		10
	1·52	1·30	1·07	2·00	1·92	1·66	2·00	2·00	1·89	2·15	—	2·70	2·00	1·53	—	1·29	·70	1·44		11
	1.53	1.30	1.05	2.00	1.93	1.59	2.00	2.00	1.70	2.00	—	2.50	2.00	1.49	—	1.18	.65	1·36	1·39	1
	1.54	1.30	1.05	2.00	1.92	1.45	2.00	2.00	1.70	2.00	—	2.50	2.00	1.44	—	1.18	.65	1·38	1·38	2
	1.50	1.30	1.05	2.00	1.92	1.46	2.00	2.00	1.70	2.00	—	2.60	2.00	1.49	—	1.23	.68	1·40	1·42	3
	1.50	1.30	1.05	2.00	1.97	1.66	2.00	2.00	1.80	2.20	—	2.65	2.00	1.52	—	1.23	.68	1·41	1·44	4
	1.49	1.30	1.05	2.00	1.85	1.79	2.00	2.00	1.90	2.20	—	2.70	2.00	1.50	—	1.28	.68	1·41	1·40	5
	1.64	1.30	1.05	2.00	1.91	1.49	2.00	2.00	1.90	2.20	—	2.70	2.00	1.46	—	1.28	.68	1·43	1·42	6
	1.56	1.30	1.05	2.00	1.86	1.59	2.00	2.00	2.00	2.20	—	2.70	2.00	1.63	—	1.28	.68	1·42	1·39	7
	1.48	1.30	1.05	2.00	1.78	1.50	2.00	2.00	2.00	2.20	—	2.80	2.00	1.54	—	1.33	.73	1·43	1·36	8
	1.51	1.30	1.05	2.00	1.78	1.46	2.00	2.00	2.00	2.20	—	2.80	2.00	1.57	—	1.38	.75	1·45	1·37	9
	1.51	1.30	1.05	2.00	1.80	1.67	2.00	2.00	2.00	2.20	—	2.80	2.00	1.58	—	1.38	.75	1·46	1·38	10
	1.50	1.30	1.01	2.00	1.97	2.01	2.00	2.00	2.00	2.20	—	2.80	2.00	1.57	—	1.36	.73	1·52	1·38	11
	1.53	1.30	1.30	2.00	2.32	2.24	2.00	2.00	2.00	2.20	—	2.80	2.00	1.59	—	1.36	.73	1·55	1·42	12
就業日數																				
	26·1	24·4	28·4	27·0	27·5	27·4	…	…	…	…	—	…	…	24·9	—	…	…	26·5		9
	25·6	24·4	28·0	26·0	27·2	26·7	…	…	…	…	—	…	…	26·6	—	…	…	25·9		10
	25·7	25·5	28·3	26·9	27·4	26·6	…	…	…	…	—	…	…	27·5	—	…	…	26·1		11
	22.3	20.0	25.0	21.0	23.7	24.4	…	…	…	…	—	…	…	28.1	—	…	…	23·6	24·2	1
	23.9	24.0	27.0	24.0	27.9	27.1	…	…	…	…	—	…	…	26.8	—	…	…	25·9	25·7	2
	26.0	25.0	29.0	26.0	26.0	25.6	…	…	…	…	—	…	…	26.1	—	…	…	25·3	25·9	3
	25.7	25.0	28.0	28.0	28.1	26.0	…	…	…	…	—	…	…	28.2	—	…	…	26·2	26·2	4
	28.2	27.0	29.0	28.0	28.5	27.1	…	…	…	…	—	…	…	27.0	—	…	…	26·4	25·9	5
	24.4	27.0	28.0	28.0	28.7	28.3	…	…	…	…	—	…	…	27.5	—	…	…	26·4	26·4	6
	26.7	25.0	29.0	28.0	26.2	26.2	…	…	…	…	—	…	…	26.7	—	…	…	26·4	25·9	7
	26.3	24.0	29.0	28.0	27.3	25.7	…	…	…	…	—	…	…	28.0	—	…	…	26·4	26·2	8
	26.9	27.0	28.0	28.0	28.5	26.1	…	…	…	…	—	…	…	26.9	—	…	…	26·6	26·2	9
	26.9	26.0	29.0	28.0	27.4	26.5	…	…	…	…	—	…	…	27.2	—	…	…	26·7	26·1	10
	27.7	28.0	28.0	28.0	28.9	28.6	…	…	…	…	—	…	…	28.6	—	…	…	26·8	26·3	11
	23.5	28.0	30.0	28.0	27.6	28.0	…	…	…	…	—	…	…	28.6	—	…	…	26·9	26·3	12
就業時間																				
	10·00	10·13	10·40	9·47	9·21	10·01	…	…	…	…	—	…	…	11·00	—	…	…	10·06		9
	10·00	10·00	10·23	9·40	9·53	11·32	…	…	…	…	—	…	…	11·00	—	…	…	9·57		10
	9·35	10·00	10·10	9·50	9·37	10·10	…	…	…	…	—	…	…	11·20	—	…	…	10·02		11
	9.00	10.00	10.00	9.00	9.56	9.43	…	…	…	…	—	…	…	11.00	—	…	…	9·34	9·47	1
	10.00	10.00	10.00	9.00	9.52	9.02	…	…	…	…	—	…	…	11.00	—	…	…	9·47	9·51	2
	10.00	10.00	10.00	10.00	9.59	9.07	…	…	…	…	—	…	…	11.00	—	…	…	9·52	10·03	3
	10.00	10.00	10.00	10.00	9.32	10.24	…	…	…	…	—	…	…	11.00	—	…	…	9·52	10·04	4
	10.00	10.00	10.00	10.00	9.25	10.47	…	…	…	…	—	…	…	11.00	—	…	…	10·01	9·57	5
	10.00	10.00	10.00	10.00	9.44	9.19	…	…	…	…	—	…	…	11.00	—	…	…	10·02	9·59	6
	10.00	10.00	10.00	10.00	8.10	9.50	…	…	…	…	—	…	…	11.00	—	…	…	10·02	9·45	7
	10.00	10.00	10.00	10.00	8.58	9.10	…	…	…	…	—	…	…	11.00	—	…	…	9·59	9·41	8
	9.00	10.00	10.00	10.00	9.07	8.57	…	…	…	…	—	…	…	12.00	—	…	…	9·56	9·49	9
	9.00	10.00	10.00	10.00	9.00	10.06	…	…	…	…	—	…	…	12.00	—	…	…	9·59	9·51	10
	9.00	10.00	10.00	10.00	9.51	11.09	…	…	…	…	—	…	…	12.00	—	…	…	10·18	9·52	11
	9.00	10.00	12.00	10.00	11.55	14.25	…	…	…	…	—	…	…	12.00	—	…	…	10·35	10·04	12

II 昭和十一年賃銀(實額)、就業日數及就業時間 (續)

10 仙臺市

區分	年月	製絲女工	綿絲紡績女工	絹絲紡績女工	毛絲紡績女工	人造絹絲製造男工	綿撚絲女工	絹撚絲女工	綿力織女工	絹力織女工	絹手織女工	人絹力織女工	毛力織女工	浸染、精練漂白及男工	機械捺染男工	手捺染男工	布帛仕上男工	莫大小編男工	莫大小女工
		纖維工業																	
賃銀	昭和9年(平均)	円 0.72	0.58	-	-	-	-	0.37	0.57	0.66	-	-	-	1.23	-	-	-	-	-
	〃10年〃	.74	.58	-	-	-	-	.36	.57	.61	-	-	-	1.25	-	-	-	-	-
	〃11年〃	.72	.56	-	-	-	-	.40	.55	.60	-	-	-	1.25	-	-	-	-	-
	〃11年 1月	.73	.57	-	-	-	-	.39	.52	.57	-	-	-	1.20	-	-	-	-	-
	2	.73	.58	-	-	-	-	.39	.56	.66	-	-	-	1.20	-	-	-	-	-
	3	.73	.57	-	-	-	-	.40	.56	.60	-	-	-	1.22	-	-	-	-	-
	4	.73	.55	-	-	-	-	.39	.61	.58	-	-	-	1.22	-	-	-	-	-
	5	.72	.55	-	-	-	-	.39	.56	.59	-	-	-	1.19	-	-	-	-	-
	6	.72	.57	-	-	-	-	.38	.58	.63	-	-	-	1.24	-	-	-	-	-
	7	.74	.56	-	-	-	-	.40	.52	.60	-	-	-	1.24	-	-	-	-	-
	8	.74	.54	-	-	-	-	.41	.51	.59	-	-	-	1.24	-	-	-	-	-
	9	.69	.55	-	-	-	-	.41	.51	.59	-	-	-	1.30	-	-	-	-	-
	10	.69	.55	-	-	-	-	.41	.55	.59	-	-	-	1.31	-	-	-	-	-
	11	.69	.55	-	-	-	-	.42	.55	.61	-	-	-	1.27	-	-	-	-	-
	12	.69	.57	-	-	-	-	.42	.55	.58	-	-	-	1.34	-	-	-	-	-
就業日數	昭和9年(平均)	日 27.3	24.1	-	-	-	-	26.7	24.1	25.3	-	-	-	25.7	-	-	-	-	-
	〃10年〃	27.5	23.8	-	-	-	-	25.3	23.8	25.5	-	-	-	26.2	-	-	-	-	-
	〃11年〃	26.2	23.9	-	-	-	-	23.7	25.1	23.8	-	-	-	26.6	-	-	-	-	-
	〃11年 1月	19.4	23.4	-	-	-	-	19.5	24.0	20.0	-	-	-	25.6	-	-	-	-	-
	2	18.6	22.1	-	-	-	-	23.5	24.2	22.6	-	-	-	26.0	-	-	-	-	-
	3	27.0	26.0	-	-	-	-	25.4	25.8	24.9	-	-	-	26.8	-	-	-	-	-
	4	27.0	22.8	-	-	-	-	24.7	24.7	24.1	-	-	-	26.3	-	-	-	-	-
	5	27.8	25.0	-	-	-	-	23.9	26.2	24.2	-	-	-	27.4	-	-	-	-	-
	6	25.7	25.0	-	-	-	-	18.4	26.4	22.7	-	-	-	26.1	-	-	-	-	-
	7	27.3	24.0	-	-	-	-	22.2	25.1	23.2	-	-	-	27.1	-	-	-	-	-
	8	27.4	24.0	-	-	-	-	23.4	25.0	22.4	-	-	-	26.5	-	-	-	-	-
	9	28.0	23.0	1	-	-	-	25.1	24.5	25.5	-	-	-	26.2	-	-	-	-	-
	10	28.5	24.0	1	-	-	-	26.5	24.9	26.3	-	-	-	25.6	-	-	-	-	-
	11	28.8	24.0	1	-	-	-	26.4	25.0	26.0	-	-	-	26.7	-	-	-	-	-
	12	29.0	24.0	1	-	-	-	25.6	25.7	23.7	-	-	-	29.0	-	-	-	-	-
就業時間	昭和9年(平均)	時分 10.00	8.17	-	-	-	-	8.30	10.08	9.10	-	-	-	9.54	-	-	-	-	-
	〃10年〃	10.00	8.20	-	-	-	-	8.30	10.04	9.12	-	-	-	9.58	-	-	-	-	-
	〃11年〃	10.00	8.27	-	-	-	-	8.28	9.47	9.24	-	-	-	9.59	-	-	-	-	-
	〃11年 1月	10.00	8.18	-	-	-	-	8.30	9.45	8.50	-	-	-	9.53	-	-	-	-	-
	2	10.00	8.12	-	-	-	-	8.20	9.45	9.30	-	-	-	10.20	-	-	-	-	-
	3	10.00	8.30	-	-	-	-	8.30	9.45	9.30	-	-	-	9.50	-	-	-	-	-
	4	10.00	8.18	-	-	-	-	8.30	9.45	9.30	-	-	-	9.50	-	-	-	-	-
	5	10.00	8.30	-	-	-	-	8.30	9.55	9.35	-	-	-	9.50	-	-	-	-	-
	6	10.00	8.30	-	-	-	-	8.30	9.55	9.30	-	-	-	9.50	-	-	-	-	-
	7	10.00	8.30	-	-	-	-	8.10	9.55	9.25	-	-	-	10.00	-	-	-	-	-
	8	10.00	8.30	-	-	-	-	8.30	9.25	9.25	-	-	-	10.00	-	-	-	-	-
	9	10.00	8.30	-	-	-	-	8.30	9.25	9.25	-	-	-	10.00	-	-	-	-	-
	10	10.00	8.30	-	-	-	-	8.30	9.55	9.20	-	-	-	10.00	-	-	-	-	-
	11	10.00	8.30	-	-	-	-	8.30	9.55	9.20	-	-	-	10.00	-	-	-	-	-
	12	10.00	8.30	-	-	-	-	8.30	9.55	9.30	-	-	-	10.10	-	-	-	-	-

區分	年月	平爐工	鑄造工	鋼壓延工	鍍金工	鍛冶工	木型工	旋盤工	轉削工	研磨工	鎔接工	リベッター	組立工	仕上工	セメント製造工	硝子製造工	陶器轆轤工	煉瓦型工	瓦型工	硫酸製造工	マッチ製造男工	マッチ製造女工	和紙製造男工	
		金屬工業				機械器具工業									窯業					化學工業				
賃銀	昭和9年(平均)	-	1.67	-	-	1.27	-	1.35	-	-	1.93	1.50	1.48	1.64	-	1.69	0.92	-	1.41	-	-	-	-	9
	〃10年〃	-	1.65	-	-	1.33	-	1.40	-	-	2.00	1.50	1.50	1.64	-	1.70	.91	-	1.53	-	-	-	-	10
	〃11年〃	-	1.65	-	-	1.38	-	1.41	-	-	2.00	1.50	1.50	1.65	-	1.70	.95	-	1.58	-	-	-	-	11
	〃11年 1月	-	1.65	-	-	1.33	-	1.40	-	-	2.00	1.50	1.50	1.65	-	1.70	.95	-	…	-	-	-	-	1
	2	-	1.65	-	-	1.33	-	1.40	-	-	2.00	1.50	1.50	1.65	-	1.70	.95	-	…	-	-	-	-	2
	3	-	1.65	-	-	1.38	-	1.40	-	-	2.00	1.50	1.50	1.65	-	1.70	.95	-	1.40	-	-	-	-	3
	4	-	1.65	-	-	1.38	-	1.40	-	-	2.00	1.50	1.50	1.65	-	1.70	.95	-	1.60	-	-	-	-	4
	5	-	1.65	-	-	1.38	-	1.40	-	-	2.00	1.50	1.50	1.65	-	1.70	.95	-	1.60	-	-	-	-	5
	6	-	1.65	-	-	1.38	-	1.40	-	-	2.00	1.50	1.50	1.65	-	1.70	.95	-	1.60	-	-	-	-	6
	7	-	1.65	-	-	1.38	-	1.40	-	-	2.00	1.50	1.50	1.65	-	1.70	.95	-	1.60	-	-	-	-	7
	8	-	1.65	-	-	1.38	-	1.40	-	-	2.00	1.50	1.50	1.65	-	1.70	.95	-	1.60	-	-	-	-	8
	9	-	1.65	-	-	1.38	-	1.40	-	-	2.00	1.50	1.50	1.65	-	1.70	.95	-	1.60	-	-	-	-	9
	10	-	1.65	-	-	1.43	-	1.45	-	-	2.00	1.50	1.50	1.65	-	1.70	.95	-	1.60	-	-	-	-	10
	11	-	1.65	-	-	1.43	-	1.45	-	-	2.00	1.50	1.50	1.65	-	1.70	.95	-	1.60	-	-	-	-	11
	12	-	1.65	-	-	1.43	-	1.45	-	-	2.00	1.50	1.50	1.65	-	1.70	.95	-	1.60	-	-	-	-	12
就業日數	昭和9年(平均)	-	25.7	-	-	26.7	-	28.2	-	-	28.6	28.6	28.6	27.7	-	29.8	27.6	-	24.5	-	-	-	-	9
	〃10年〃	-	27.2	-	-	26.8	-	27.9	-	-	27.7	27.7	27.7	27.6	-	28.3	26.4	-	27.0	-	-	-	-	10
	〃11年〃	-	27.0	-	-	27.0	-	27.0	-	-	27.0	27.0	27.0	27.0	-	29.3	26.4	-	27.2	-	-	-	-	11
	〃11年 1月	-	26.0	-	-	26.0	-	26.0	-	-	26.0	26.0	26.0	26.0	-	26.0	20.0	-	…	-	-	-	-	1
	2	-	26.0	-	-	26.0	-	26.0	-	-	26.0	26.0	26.0	26.0	-	26.0	20.0	-	…	-	-	-	-	2
	3	-	27.0	-	-	27.0	-	27.0	-	-	27.0	27.0	27.0	27.0	-	29.0	25.0	-	20.0	-	-	-	-	3
	4	-	27.0	-	-	27.0	-	27.0	-	-	27.0	27.0	27.0	27.0	-	30.0	28.0	-	28.0	-	-	-	-	4
	5	-	29.0	-	-	29.0	-	29.0	-	-	29.0	29.0	29.0	29.0	-	30.0	28.0	-	28.0	-	-	-	-	5
	6	-	27.0	-	-	27.0	-	27.0	-	-	27.0	27.0	27.0	27.0	-	30.0	28.0	-	28.0	-	-	-	-	6
	7	-	27.0	-	-	27.0	-	27.0	-	-	27.0	27.0	27.0	27.0	-	30.0	28.0	-	28.0	-	-	-	-	7
	8	-	27.0	-	-	27.0	-	27.0	-	-	27.0	27.0	27.0	27.0	-	30.0	28.0	-	28.0	-	-	-	-	8
	9	-	27.0	-	-	27.0	-	27.0	-	-	27.0	27.0	27.0	27.0	-	30.0	28.0	-	28.0	-	-	-	-	9
	10	-	27.0	-	-	27.0	-	27.0	-	-	27.0	27.0	27.0	27.0	-	30.0	28.0	-	28.0	-	-	-	-	10
	11	-	27.0	-	-	27.0	-	27.0	-	-	27.0	27.0	27.0	27.0	-	30.0	28.0	-	28.0	-	-	-	-	11
	12	-	27.0	-	-	27.0	-	27.0	-	-	27.0	27.0	27.0	27.0	-	30.0	28.0	-	28.0	-	-	-	-	12
就業時間	昭和9年(平均)	-	10.00	-	-	9.43	-	10.01	-	-	9.33	9.27	9.27	9.44	-	10.00	9.00	-	8.33	-	-	-	-	9
	〃10年〃	-	10.00	-	-	9.30	-	10.00	-	-	9.00	9.00	9.00	9.30	-	10.00	8.45	-	9.39	-	-	-	-	10
	〃11年〃	-	10.00	-	-	9.30	-	10.00	-	-	9.00	9.00	9.00	9.30	-	10.00	9.00	-	9.48	-	-	-	-	11
	〃11年 1月	-	10.00	-	-	9.30	-	10.00	-	-	9.00	9.00	9.00	9.30	-	10.00	9.00	-	…	-	-	-	-	1
	2	-	10.00	-	-	9.30	-	10.00	-	-	9.00	9.00	9.00	9.30	-	10.00	9.00	-	…	-	-	-	-	2
	3	-	10.00	-	-	9.30	-	10.00	-	-	9.00	9.00	9.00	9.30	-	10.00	9.00	-	8.00	-	-	-	-	3
	4	-	10.00	-	-	9.30	-	10.00	-	-	9.00	9.00	9.00	9.30	-	10.00	9.00	-	10.00	-	-	-	-	4
	5	-	10.00	-	-	9.30	-	10.00	-	-	9.00	9.00	9.00	9.30	-	10.00	9.00	-	10.00	-	-	-	-	5
	6	-	10.00	-	-	9.30	-	10.00	-	-	9.00	9.00	9.00	9.30	-	10.00	9.00	-	10.00	-	-	-	-	6
	7	-	10.00	-	-	9.30	-	10.00	-	-	9.00	9.00	9.00	9.30	-	10.00	9.00	-	10.00	-	-	-	-	7
	8	-	10.00	-	-	9.30	-	10.00	-	-	9.00	9.00	9.00	9.30	-	10.00	9.00	-	10.00	-	-	-	-	8
	9	-	10.00	-	-	9.30	-	10.00	-	-	9.00	9.00	9.00	9.30	-	10.00	9.00	-	10.00	-	-	-	-	9
	10	-	10.00	-	-	9.30	-	10.00	-	-	9.00	9.00	9.00	9.30	-	10.00	9.00	-	10.00	-	-	-	-	10
	11	-	10.00	-	-	9.30	-	10.00	-	-	9.00	9.00	9.00	9.30	-	10.00	9.00	-	10.00	-	-	-	-	11
	12	-	10.00	-	-	9.30	-	10.00	-	-	9.00	9.00	9.00	9.30	-	10.00	9.00	-	10.00	-	-	-	-	12

II 昭和十一年賃銀(實額)、就業日數及就業時間 (續)

市 10 仙臺

		化學工業					食料品工業							被服及身廻品製造業			
		洋紙製造男工	硫酸アンモン製造工	石鹸製造男工	製革工	搾油工	小麥製粉工	清酒醸造工	麥酒醸造工	醤油醸造工	精製糖工	菓子製造男工	繊詰男工	洋服仕立男工	製帽男工	靴工	下駄工
賃銀							円										
	昭和9年(平均)	—	—	—	—	—	1.38	1.06	1.94	1.01	—	1.32	—	1.63	—	1.30	1.07
	〃 10年 〃	—	—	—	—	—	1.40	1.05	1.98	1.13	—	1.17	—	1.14	—	1.24	1.17
	〃 11年 〃	—	—	—	—	—	1.40	1.01	2.01	1.11	—	1.14	—	1.47	—	1.34	1.26
	〃 11年 1月	—	—	—	—	—	1.40	1.00	1.96	1.13	—	1.14	—	1.50	—	1.38	1.30
	2	—	—	—	—	—	1.40	1.00	2.08	1.09	—	1.13	—	1.20	—	1.38	1.25
	3	—	—	—	—	—	1.40	1.00	2.04	1.07	—	1.11	—	1.60	—	1.40	1.25
	4	—	—	—	—	—	1.40	1.07	2.08	1.07	—	1.20	—	1.50	—	1.40	1.25
	5	—	—	—	—	—	1.40	…	2.38	1.11	—	1.11	—	1.50	—	1.40	1.25
	6	—	—	—	—	—	1.40	…	2.11	1.15	—	1.11	—	1.50	—	1.30	1.25
	7	—	—	—	—	—	1.40	…	2.20	1.13	—	1.12	—	1.50	—	1.30	1.25
	8	—	—	—	—	—	1.40	…	1.76	1.14	—	1.13	—	1.50	—	1.30	1.25
	9	—	—	—	—	—	1.40	…	1.70	1.14	—	1.14	—	1.43	—	1.30	1.25
	10	—	—	—	—	—	1.40	…	1.77	1.08	—	1.14	—	1.40	—	1.30	1.25
	11	—	—	—	—	—	1.40	1.00	1.97	1.08	—	1.15	—	1.45	—	1.30	1.25
	12	—	—	—	—	—	1.40	1.00	2.03	1.13	—	1.14	—	1.60	—	1.33	1.30
就業日數							日										
	昭和9年(平均)	—	—	—	—	—	30.0	29.9	27.2	29.4	—	26.5	—	25.6	—	27.4	27.1
	〃 10年 〃	—	—	—	—	—	28.2	29.8	27.1	29.1	—	26.9	—	23.9	—	28.2	27.6
	〃 11年 〃	—	—	—	—	—	29.3	29.8	27.4	29.4	—	26.3	—	28.2	—	27.4	27.8
	〃 11年 1月	—	—	—	—	—	26.0	30.0	26.0	29.0	—	24.1	—	20.0	—	20.5	26.0
	2	—	—	—	—	—	26.0	30.0	25.7	28.8	—	27.1	—	27.0	—	26.0	26.0
	3	—	—	—	—	—	29.0	30.0	26.0	30.0	—	25.5	—	29.0	—	29.0	29.0
	4	—	—	—	—	—	30.0	29.0	28.9	30.0	—	26.5	—	28.0	—	28.0	28.0
	5	—	—	—	—	—	30.0	…	26.0	30.5	—	24.8	—	28.0	—	28.5	28.0
	6	—	—	—	—	—	30.0	…	29.9	29.0	—	25.4	—	29.0	—	28.0	28.0
	7	—	—	—	—	—	30.0	…	27.0	29.5	—	27.7	—	29.0	—	28.0	28.0
	8	—	—	—	—	—	30.0	…	28.4	28.5	—	26.9	—	29.0	—	28.0	28.0
	9	—	—	—	—	—	30.0	…	28.3	28.5	—	27.4	—	29.0	—	28.0	28.0
	10	—	—	—	—	—	30.0	…	27.9	29.5	—	26.0	—	30.0	—	28.0	28.0
	11	—	—	—	—	—	30.0	30.0	27.4	29.5	—	27.3	—	30.0	—	28.0	28.0
	12	—	—	—	—	—	30.0	30.0	27.1	29.5	—	26.9	—	30.0	—	29.0	29.0
就業時間							時分										
	昭和9年(平均)	—	—	—	—	—	9.30	9.48	8.28	8.17	—	9.56	—	9.47	—	9.16	10.14
	〃 10年 〃	—	—	—	—	—	9.30	10.00	8.40	8.17	—	9.53	—	8.47	—	9.40	10.15
	〃 11年 〃	—	—	—	—	—	9.30	10.00	9.03	8.20	—	9.54	—	10.10	—	9.43	10.00
	〃 11年 1月	—	—	—	—	—	9.30	10.00	8.15	8.23	—	9.30	—	9.00	—	9.00	10.00
	2	—	—	—	—	—	9.30	10.00	8.30	8.23	—	9.30	—	8.00	—	9.00	10.00
	3	—	—	—	—	—	9.30	10.00	8.57	8.30	—	10.00	—	11.00	—	9.30	10.00
	4	—	—	—	—	—	9.30	10.00	9.05	8.30	—	10.00	—	11.00	—	9.30	10.00
	5	—	—	—	—	—	9.30	…	10.15	8.30	—	10.00	—	11.00	—	9.30	10.00
	6	—	—	—	—	—	9.30	…	10.00	8.15	—	9.59	—	10.00	—	10.00	10.00
	7	—	—	—	—	—	9.30	…	9.45	8.15	—	10.00	—	10.00	—	10.00	10.00
	8	—	—	—	—	—	9.30	…	9.10	8.15	—	10.00	—	10.00	—	10.00	10.00
	9	—	—	—	—	—	9.30	…	8.42	8.15	—	10.00	—	9.00	—	10.00	10.00
	10	—	—	—	—	—	9.30	…	8.25	8.15	—	10.00	—	11.00	—	10.00	10.00
	11	—	—	—	—	—	9.30	10.00	8.30	8.15	—	10.00	—	11.00	—	10.00	10.00
	12	—	—	—	—	—	9.30	10.00	8.59	8.15	—	9.45	—	11.00	—	10.00	10.00

市

製材及家具類製造業				印刷業		土木建築業							仲仕及日傭人夫				總平均	前年總平均	
製材工	指物工	塗器塾工	疊刺工	活版植字工	製本男工	大工	左官工	石工	瓦葺工	鐵筋工	煉瓦積工	ペイント塾工	陸仲仕	沖仲仕	日傭男人夫	日傭女人夫			
1.09	1.31	1.16	1.57	1.85	1.28	1.49	1.75	1.70	1.57	1.38	2.29	1.65	1.70	—	1.10	0.70	1.33		9
1.14	1.48	1.23	1.51	1.92	1.33	1.53	1.71	1.80	1.74	1.39	2.34	1.78	1.70	—	1.15	.68	1.35		10
1.16	1.50	1.25	1.50	1.95	1.40	1.64	1.80	1.80	1.58	1.54	2.43	1.66	1.69	—	1.11	.61	1.37		11
1.15	1.43	1.28	1.50	2.12	1.47	1.55	1.80	1.80	1.50	1.38	2.43	1.65	1.82	—	1.10	.60	1.36	1.28	1
1.15	1.45	1.28	1.50	2.22	1.55	1.55	1.80	1.80	1.50	1.38	2.43	1.65	1.86	—	1.10	.60	1.36	1.29	2
1.16	1.50	1.23	1.50	2.21	1.45	1.55	1.80	1.80	1.50	1.43	2.43	1.65	1.84	—	1.10	.60	1.37	1.31	3
1.16	1.50	1.23	1.50	1.85	1.41	1.65	1.80	1.80	1.60	1.50	2.43	1.65	1.84	—	1.10	.60	1.38	1.36	4
1.15	1.50	1.23	1.50	1.77	1.37	1.65	1.80	1.80	1.60	1.55	2.43	1.65	1.64	—	1.10	.60	1.38	1.38	5
1.16	1.40	1.23	1.50	1.79	1.40	1.65	1.80	1.80	1.60	1.60	2.43	1.65	1.67	—	1.15	.62	1.38	1.37	6
1.16	1.40	1.23	1.50	1.55	1.35	1.65	1.80	1.80	1.60	1.60	2.43	1.65	1.67	—	1.15	.62	1.37	1.36	7
1.16	1.43	1.23	1.50	1.78	1.23	1.65	1.80	1.80	1.60	1.60	2.43	1.65	1.59	—	1.15	.62	1.36	1.37	8
1.16	1.62	1.23	1.50	1.81	1.24	1.65	1.80	1.80	1.60	1.60	2.43	1.65	1.73	—	1.10	.60	1.37	1.37	9
1.16	1.60	1.25	1.50	1.91	1.50	1.70	1.80	1.80	1.60	1.60	2.43	1.70	1.55	—	1.10	.60	1.38	1.37	10
1.16	1.60	1.25	1.50	2.12	1.38	1.70	1.80	1.80	1.60	1.60	2.43	1.70	1.61	—	1.10	.60	1.38	1.38	11
1.17	1.57	1.28	1.55	2.31	1.48	1.70	1.80	1.80	1.60	1.60	2.43	1.70	1.51	—	1.10	.60	1.39	1.38	12
24.1	25.2	27.1	27.4	26.2	25.9	…	…	…	…	…	…	…	30.0	—	…	…	27.0		9
27.0	26.9	27.7	26.2	26.0	26.0	…	…	…	…	…	…	…	30.0	—	…	…	27.0		10
27.1	27.2	28.0	27.3	26.2	26.3	…	…	…	…	…	…	…	28.2	—	…	…	27.0		11
21.0	23.0	26.0	20.0	22.8	22.9	…	…	…	…	…	…	…	28.0	—	…	…	24.2	25.1	1
24.7	26.0	26.0	25.0	26.9	26.6	…	…	…	…	…	…	…	27.5	—	…	…	25.5	25.3	2
27.0	29.0	29.0	29.0	26.7	28.0	…	…	…	…	…	…	…	27.5	—	…	…	27.2	26.8	3
28.0	28.0	28.0	28.0	27.2	26.9	…	…	…	…	…	…	…	27.5	—	…	…	27.3	27.0	4
29.0	23.0	28.0	28.0	25.1	25.6	…	…	…	…	…	…	…	28.7	—	…	…	27.7	27.1	5
28.0	26.5	28.0	28.0	26.2	26.6	…	…	…	…	…	…	…	27.6	—	…	…	27.0	27.2	6
28.0	26.5	28.0	28.0	25.7	25.9	…	…	…	…	…	…	…	27.4	—	…	…	27.1	28.4	7
28.0	27.0	28.0	28.0	24.9	25.6	…	…	…	…	…	…	…	29.4	—	…	…	27.1	26.4	8
28.0	27.4	28.0	28.0	25.7	27.0	…	…	…	…	…	…	…	27.8	—	…	…	27.3	27.0	9
28.0	27.9	29.0	29.0	26.3	26.1	…	…	…	…	…	…	…	29.6	—	…	…	27.5	27.7	10
28.0	27.9	29.0	28.0	26.3	27.5	…	…	…	…	…	…	…	28.0	—	…	…	27.6	27.6	11
28.0	28.6	29.0	29.0	30.0	26.5	…	…	…	…	…	…	…	29.0	—	…	…	27.9	27.9	12
9.06	9.34	8.44	9.30	10.12	10.51	…	…	…	…	…	…	…	8.01	—	…	…	9.27		9
9.20	9.30	8.59	9.50	10.17	10.53	…	…	…	…	…	…	…	7.59	—	…	…	9.26		10
9.30	9.26	9.30	10.00	10.33	11.13	…	…	…	…	…	…	…	8.57	—	…	…	9.34		11
9.30	9.00	9.30	10.00	11.35	11.10	…	…	…	…	…	…	…	9.00	—	…	…	9.27	9.12	1
9.30	9.00	9.30	10.00	11.55	12.03	…	…	…	…	…	…	…	8.00	—	…	…	9.28	9.15	2
9.30	9.30	9.30	10.00	11.50	11.38	…	…	…	…	…	…	…	9.00	—	…	…	9.36	9.18	3
9.30	9.30	9.30	10.00	9.57	11.06	…	…	…	…	…	…	…	9.00	—	…	…	9.35	9.27	4
9.30	9.30	9.30	10.00	9.30	11.09	…	…	…	…	…	…	…	9.00	—	…	…	9.36	9.26	5
9.30	9.38	9.30	10.00	9.44	11.17	…	…	…	…	…	…	…	9.00	—	…	…	9.35	9.23	6
9.30	9.38	9.30	10.00	8.40	11.00	…	…	…	…	…	…	…	9.00	—	…	…	9.32	9.26	7
9.30	9.30	9.30	10.00	9.43	10.10	…	…	…	…	…	…	…	9.00	—	…	…	9.30	9.25	8
9.30	9.30	9.30	10.00	9.48	10.14	…	…	…	…	…	…	…	9.00	—	…	…	9.28	9.24	9
9.30	9.30	9.30	10.00	10.07	12.05	…	…	…	…	…	…	…	9.00	—	…	…	9.36	9.24	10
9.30	9.30	9.30	10.00	11.19	11.00	…	…	…	…	…	…	…	9.15	—	…	…	9.38	9.33	11
9.30	9.30	9.30	10.00	12.25	11.43	…	…	…	…	…	…	…	9.12	—	…	…	9.42	9.45	12

II 昭和十一年賃銀(實額)、就業日數及就業時間 (續)

11 小樽市

	繊維工業																	
	製絲女工	綿絲紡績女工	絹絲紡績女工	毛絲紡績女工	人造絹絲製造男工	綿撚絲女工	絹撚絲女工	綿力織女工	絹力織女工	絹手織女工	人絹力織女工	毛力織女工	精練、漂白及染男工	機械捺染男工	手捺染男工	布帛仕上男工	莫大小編男工	莫大小女工
賃銀 昭和9年(平均)	–	–	–	–	–	–	–	–	–	–	–	–	–	–	円 1.26	–	1.17	.66
〃 10年 〃	–	–	–	–	–	–	–	–	–	–	–	–	–	–	1.26	–	1.29	.76
〃 11年 〃	–	–	–	–	–	–	–	–	–	–	–	–	–	–	1.36	–	.93	.64
〃 11年 1月	–	–	–	–	–	–	–	–	–	–	–	–	–	–	1.26	–	1.29	.80
2	–	–	–	–	–	–	–	–	–	–	–	–	–	–	1.26	–	.98	.70
3	–	–	–	–	–	–	–	–	–	–	–	–	–	–	1.26	–	.86	.63
4	–	–	–	–	–	–	–	–	–	–	–	–	–	–	1.26	–	1.10	.77
5	–	–	–	–	–	–	–	–	–	–	–	–	–	–	1.26	–	1.07	.73
6	–	–	–	–	–	–	–	–	–	–	–	–	–	–	1.26	–	1.19	.75
7	–	–	–	–	–	–	–	–	–	–	–	–	–	–	1.26	–	.95	.75
8	–	–	–	–	–	–	–	–	–	–	–	–	–	–	1.50	–	1.00	.70
9	–	–	–	–	–	–	–	–	–	–	–	–	–	–	1.50	–	.77	.44
10	–	–	–	–	–	–	–	–	–	–	–	–	–	–	1.50	–	.65	.46
11	–	–	–	–	–	–	–	–	–	–	–	–	–	–	1.50	–	.65	.46
12	–	–	–	–	–	–	–	–	–	–	–	–	–	–	1.50	–	.65	.46
就業日數 昭和9年(平均)	–	–	–	–	–	–	–	–	–	–	–	–	–	–	日 25.0	–	27.5	27.0
〃 10年 〃	–	–	–	–	–	–	–	–	–	–	–	–	–	–	25.1	–	27.5	25.4
〃 11年 〃	–	–	–	–	–	–	–	–	–	–	–	–	–	–	25.0	–	27.0	26.8
〃 11年 1月	–	–	–	–	–	–	–	–	–	–	–	–	–	–	25.0	–	20.0	22.0
2	–	–	–	–	–	–	–	–	–	–	–	–	–	–	25.0	–	26.8	25.5
3	–	–	–	–	–	–	–	–	–	–	–	–	–	–	25.0	–	27.2	27.6
4	–	–	–	–	–	–	–	–	–	–	–	–	–	–	25.0	–	28.0	28.5
5	–	–	–	–	–	–	–	–	–	–	–	–	–	–	25.0	–	28.0	27.0
6	–	–	–	–	–	–	–	–	–	–	–	–	–	–	25.0	–	27.0	27.0
7	–	–	–	–	–	–	–	–	–	–	–	–	–	–	25.0	–	26.0	26.0
8	–	–	–	–	–	–	–	–	–	–	–	–	–	–	25.0	–	31.3	28.0
9	–	–	–	–	–	–	–	–	–	–	–	–	–	–	25.0	–	28.0	28.0
10	–	–	–	–	–	–	–	–	–	–	–	–	–	–	25.0	–	26.0	26.0
11	–	–	–	–	–	–	–	–	–	–	–	–	–	–	25.0	–	28.0	28.0
12	–	–	–	–	–	–	–	–	–	–	–	–	–	–	25.0	–	28.0	28.0
就業時間 昭和9年(平均)	–	–	–	–	–	–	–	–	–	–	–	–	–	–	時分 8.00	–	10.03	9.57
〃 10年 〃	–	–	–	–	–	–	–	–	–	–	–	–	–	–	8.00	–	9.30	9.07
〃 11年 〃	–	–	–	–	–	–	–	–	–	–	–	–	–	–	8.00	–	9.24	9.24
〃 11年 1月	–	–	–	–	–	–	–	–	–	–	–	–	–	–	8.00	–	9.40	10.00
2	–	–	–	–	–	–	–	–	–	–	–	–	–	–	8.00	–	8.59	9.00
3	–	–	–	–	–	–	–	–	–	–	–	–	–	–	8.00	–	9.00	9.00
4	–	–	–	–	–	–	–	–	–	–	–	–	–	–	8.00	–	9.00	8.57
5	–	–	–	–	–	–	–	–	–	–	–	–	–	–	8.00	–	8.45	8.49
6	–	–	–	–	–	–	–	–	–	–	–	–	–	–	8.00	–	9.20	9.00
7	–	–	–	–	–	–	–	–	–	–	–	–	–	–	8.00	–	9.00	9.00
8	–	–	–	–	–	–	–	–	–	–	–	–	–	–	8.00	–	9.00	9.00
9	–	–	–	–	–	–	–	–	–	–	–	–	–	–	8.00	–	10.00	10.00
10	–	–	–	–	–	–	–	–	–	–	–	–	–	–	8.00	–	10.00	10.00
11	–	–	–	–	–	–	–	–	–	–	–	–	–	–	8.00	–	10.00	10.00
12	–	–	–	–	–	–	–	–	–	–	–	–	–	–	8.00	–	10.00	10.00

	金屬工業				機械器具工業									窯業					化學工業				
	平爐工	鑄造工	鋼壓延工	鍍金工	鍛冶工	木型工	旋盤工	轉削工	研磨工	鎔接工	リベッター	組立工	仕上工	セメント製造工	硝子製造工	陶器轆轤工	煉瓦型工	瓦型工	硫酸製造工	マッチ製造男工	マッチ製造女工	和紙製造男工	
賃銀	–	2.07	–	–	2.24	2.28	2.28	2.45	–	2.35	–	–	2.27	–	1.31	–	–	–	–	–	–	1.56	9
	–	3.05	–	–	2.51	2.72	3.02	2.74	–	2.65	–	–	2.86	–	1.19	–	–	–	–	–	–	1.62	10
	–	2.18	–	–	2.36	1.98	2.65	2.37	–	2.35	–	–	2.76	–	1.17	–	–	–	–	–	–	1.55	11
	–	2.14	–	–	2.35	1.83	2.88	2.90	–	3.15	–	–	2.83	–	1.30	–	–	–	–	–	–	1.49	1
	–	2.56	–	–	2.35	1.84	2.86	3.56	–	2.16	–	–	2.65	–	1.20	–	–	–	–	–	–	1.57	2
	–	2.34	–	–	2.20	1.54	2.88	2.31	–	2.30	–	–	2.77	–	1.20	–	–	–	–	–	–	1.56	3
	–	2.00	–	–	2.29	1.55	2.34	2.30	–	2.21	–	–	2.27	–	1.14	–	–	–	–	–	–	1.60	4
	–	1.82	–	–	2.19	1.37	2.29	2.14	–	2.49	–	–	2.17	–	1.11	–	–	–	–	–	–	1.58	5
	–	1.75	–	–	2.19	1.49	2.04	2.00	–	2.24	–	–	2.12	–	1.13	–	–	–	–	–	–	1.56	6
	–	1.96	–	–	2.25	3.61	2.08	1.25	–	2.00	–	–	2.44	–	1.20	–	–	–	–	–	–	1.54	7
	–	1.84	–	–	2.14	1.68	2.27	1.12	–	2.01	–	–	2.67	–	1.15	–	–	–	–	–	–	1.54	8
	–	1.89	–	–	2.47	1.66	3.31	3.13	–	2.49	–	–	3.27	–	1.12	–	–	–	–	–	–	1.54	9
	–	2.88	–	–	2.57	2.51	2.90	2.70	–	2.25	–	–	3.62	–	1.08	–	–	–	–	–	–	1.55	10
	–	3.02	–	–	2.88	2.87	3.67	2.95	–	2.56	–	–	3.00	–	1.16	–	–	–	–	–	–	1.55	11
	–	1.91	–	–	2.44	1.75	2.33	2.08	–	2.39	–	–	3.26	–	1.20	–	–	–	–	–	–	1.55	12
就業日數	–	27.7	–	–	27.0	28.1	27.2	25.3	–	27.8	–	–	26.1	–	26.6	–	–	–	–	–	–	25.2	9
	–	25.6	–	–	26.5	26.2	25.8	24.8	–	27.8	–	–	26.6	–	26.2	–	–	–	–	–	–	25.9	10
	–	27.3	–	–	26.1	29.0	26.4	25.2	–	27.7	–	–	26.8	–	25.5	–	–	–	–	–	–	26.4	11
	–	28.9	–	–	24.8	29.6	24.2	26.0	–	26.5	–	–	24.3	–	22.9	–	–	–	–	–	–	28.0	1
	–	27.3	–	–	26.3	28.9	25.0	24.0	–	28.0	–	–	26.4	–	25.9	–	–	–	–	–	–	27.6	2
	–	27.5	–	–	23.7	28.0	26.1	14.0	–	27.0	–	–	26.7	–	28.6	–	–	–	–	–	–	27.8	3
	–	28.2	–	–	25.2	29.0	27.2	15.0	–	28.5	–	–	27.4	–	23.8	–	–	–	–	–	–	26.5	4
	–	25.8	–	–	27.5	29.0	26.8	29.0	–	27.5	–	–	27.7	–	24.1	–	–	–	–	–	–	25.1	5
	–	31.0	–	–	29.5	31.0	31.0	30.0	–	30.0	–	–	29.2	–	25.0	–	–	–	–	–	–	24.7	6
	–	25.4	–	–	25.2	27.9	24.8	29.0	–	25.8	–	–	25.7	–	22.8	–	–	–	–	–	–	25.6	7
	–	26.7	–	–	25.2	29.6	26.4	29.0	–	27.5	–	–	27.2	–	25.9	–	–	–	–	–	–	25.7	8
	–	27.2	–	–	25.0	31.0	27.3	27.0	–	28.3	–	–	27.2	–	23.3	–	–	–	–	–	–	25.9	9
	–	25.7	–	–	26.2	27.0	26.8	26.5	–	27.3	–	–	25.1	–	28.7	–	–	–	–	–	–	26.1	10
	–	27.0	–	–	26.8	28.8	23.0	26.5	–	27.5	–	–	26.5	–	26.6	–	–	–	–	–	–	26.1	11
	–	26.7	–	–	27.4	28.0	27.7	26.0	–	28.0	–	–	28.0	–	27.8	–	–	–	–	–	–	27.4	12
就業時間	–	11.07	–	–	11.35	11.28	11.48	11.18	–	11.25	–	–	11.23	–	8.00	–	–	–	–	–	–	10.04	9
	–	10.54	–	–	11.15	10.59	11.27	10.56	–	11.31	–	–	11.27	–	10.18	–	–	–	–	–	–	9.48	10
	–	9.51	–	–	10.48	10.11	10.41	11.07	–	11.06	–	–	11.03	–	10.01	–	–	–	–	–	–	9.30	11
	–	10.17	–	–	11.54	10.00	10.41	10.20	–	10.56	–	–	10.42	–	10.40	–	–	–	–	–	–	9.28	1
	–	10.54	–	–	11.31	10.41	11.55	12.38	–	10.00	–	–	10.50	–	9.47	–	–	–	–	–	–	9.40	2
	–	10.11	–	–	10.10	10.00	11.40	10.51	–	11.00	–	–	10.35	–	9.47	–	–	–	–	–	–	9.29	3
	–	9.30	–	–	11.00	9.30	10.44	10.40	–	10.55	–	–	10.49	–	9.45	–	–	–	–	–	–	9.28	4
	–	9.30	–	–	10.31	9.30	10.29	9.30	–	10.44	–	–	10.46	–	9.45	–	–	–	–	–	–	9.28	5
	–	9.30	–	–	10.24	9.30	9.30	9.30	–	10.40	–	–	10.40	–	9.47	–	–	–	–	–	–	9.29	6
	–	8.36	–	–	10.57	13.54	7.44	13.14	–	11.20	–	–	11.54	–	9.45	–	–	–	–	–	–	9.28	7
	–	10.30	–	–	11.05	10.28	10.43	11.13	–	10.51	–	–	11.10	–	9.45	–	–	–	–	–	–	9.27	8
	–	9.37	–	–	9.27	8.30	13.39	11.58	–	12.19	–	–	11.26	–	10.16	–	–	–	–	–	–	9.28	9
	–	9.56	–	–	10.32	10.43	10.15	11.04	–	11.12	–	–	11.01	–	10.16	–	–	–	–	–	–	9.26	10
	–	10.06	–	–	11.14	10.07	10.31	11.28	–	12.10	–	–	11.27	–	10.27	–	–	–	–	–	–	9.36	11
	–	9.38	–	–	10.46	9.21	10.15	10.52	–	11.07	–	–	11.12	–	10.15	–	–	–	–	–	–	9.35	12

II 昭和十一年賃銀(實額)、就業日數及就業時間

11 小樽

		化學工業					食料品工業							被服及身廻品製造業			
		洋紙製造男工	硫酸アンモン製造工	石鹸製造男工	製革工	搾油工	小麦製粉工	清酒醸造工	麦酒醸造工	醤油醸造工	精製糖工	菓子製造男工	繊詰男工	洋服仕立男工	製帽男工	紙工	下駄工
				円													
賃銀	昭和9年(平均)	–	–	0.88	–	1.90	2.12	1.57	–	1.34	1.92	1.01	0.95	1.63	–	1.99	1.11
	〃 10年 〃	–	–	.91	–	1.80	2.10	1.56	–	1.44	1.82	.97	.69	1.60	–	1.85	1.19
	〃 11年 〃	–	–	1.05	–	1.66	2.00	1.58	–	1.46	2.11	.84	.82	1.59	–	1.88	1.18
	〃 11年 1月	–	–	1.06	–	1.56	2.12	1.60	–	1.40	1.70	.98	.61	1.53	–	2.07	1.20
	2	–	–	.98	–	1.62	1.98	1.60	–	1.42	1.74	.89	.77	1.47	–	1.80	1.23
	3	–	–	.96	–	1.55	2.14	1.60	–	1.49	1.76	.93	.83	1.62	–	1.76	1.28
	4	–	–	.92	–	1.64	1.91	1.51	–	1.40	1.77	.88	.79	1.84	–	1.98	1.27
	5	–	–	.93	–	1.55	1.97	…	–	1.46	2.20	.76	.76	1.79	–	1.90	1.14
	6	–	–	.98	–	1.49	2.01	…	–	1.41	2.30	.74	.89	1.79	–	1.84	1.14
	7	–	–	1.17	–	1.50	2.00	…	–	1.44	2.35	.74	1.12	1.50	–	1.80	1.14
	8	–	–	1.09	–	1.77	2.05	…	–	1.44	2.07	.79	.81	1.21	–	1.84	1.14
	9	–	–	1.18	–	1.88	1.83	…	–	1.46	2.36	.81	.80	1.76	–	1.94	1.14
	10	–	–	1.17	–	1.89	1.94	…	–	1.53	2.16	.81	.75	1.57	–	1.94	1.14
	11	–	–	1.11	–	1.71	1.96	1.55	–	1.48	2.27	.88	.79	1.50	–	1.85	1.14
	12	–	–	1.08	–	1.79	2.05	1.50	–	1.63	2.56	.89	.88	1.46	–	1.87	1.14
				日													
就業日數	昭和9年(平均)	–	–	27.6	–	25.1	2.69	29.1	–	29.8	27.1	25.3	26.5	27.8	–	26.8	25.3
	〃 10年 〃	–	–	25.7	–	27.0	2.70	29.4	–	29.8	25.8	26.2	20.9	24.4	–	26.3	24.7
	〃 11年 〃	–	–	26.5	–	27.9	2.72	29.5	–	29.9	26.5	25.3	19.2	25.0	–	24.9	23.1
	〃 11年 1月	–	–	23.4	–	29.0	25.0	30.0	–	30.0	22.0	19.8	17.0	15.0	–	17.5	20.0
	2	–	–	24.2	–	27.1	28.0	29.0	–	29.0	26.6	26.1	19.4	15.0	–	20.7	23.0
	3	–	–	29.0	–	26.8	26.0	30.0	–	30.0	28.0	27.0	12.0	28.0	–	26.9	25.0
	4	–	–	27.6	–	27.4	27.5	30.0	–	30.0	28.5	21.0	15.1	28.0	–	26.5	25.0
	5	–	–	29.8	–	26.1	27.0	…	–	30.0	28.3	24.9	15.0	28.0	–	26.7	23.0
	6	–	–	27.1	–	25.9	28.0	…	–	30.0	27.5	24.0	27.1	28.0	–	26.3	23.0
	7	–	–	23.2	–	27.6	28.0	…	–	30.0	26.2	24.3	21.5	25.8	–	26.0	23.0
	8	–	–	27.3	–	26.2	29.0	…	–	30.0	30.6	24.2	25.0	17.5	–	24.5	23.0
	9	–	–	26.1	–	29.8	28.0	…	–	30.0	25.3	28.0	25.3	29.5	–	26.0	23.0
	10	–	–	25.7	–	28.6	25.0	…	–	30.0	23.3	28.0	25.2	28.5	–	25.5	23.0
	11	–	–	26.8	–	29.9	27.0	29.5	–	30.0	25.7	28.2	17.0	28.0	–	27.0	23.0
	12	–	–	27.9	–	29.8	28.0	28.5	–	30.0	26.5	28.5	10.9	28.5	–	25.5	23.0
				時分													
就業時間	昭和9年(平均)	–	–	9.01	–	10.25	11.27	8.40	–	8.01	9.21	9.10	9.13	11.15	–	10.39	9.09
	〃 10年 〃	–	–	9.17	–	11.03	10.56	8.21	–	8.00	9.14	8.42	10.16	10.56	–	10.00	9.45
	〃 11年 〃	–	–	9.48	–	11.04	10.45	8.00	–	7.51	10.12	8.48	10.48	10.23	–	10.03	10.00
	〃 11年 1月	–	–	9.30	–	10.00	10.54	8.00	–	8.00	9.00	7.00	12.30	8.30	–	10.00	10.00
	2	–	–	9.20	–	10.32	10.39	8.00	–	8.00	9.00	7.00	10.05	8.30	–	10.00	10.00
	3	–	–	9.30	–	10.35	11.27	8.00	–	7.56	9.00	7.00	9.34	11.30	–	10.00	10.00
	4	–	–	9.30	–	11.16	10.30	8.00	–	7.48	9.00	7.00	9.42	11.30	–	10.30	10.00
	5	–	–	9.31	–	10.26	10.40	…	–	7.56	12.14	8.18	8.20	11.30	–	10.00	10.00
	6	–	–	9.15	–	10.03	11.03	…	–	7.48	11.00	8.16	16.40	11.30	–	10.00	10.00
	7	–	–	10.36	–	10.00	10.20	…	–	7.40	11.00	8.11	11.22	10.15	–	10.00	10.00
	8	–	–	9.37	–	10.58	11.01	…	–	7.40	10.49	9.28	10.30	8.30	–	10.00	10.00
	9	–	–	10.17	–	13.06	9.55	…	–	7.44	11.20	9.43	11.22	11.15	–	10.00	10.00
	10	–	–	9.55	–	13.09	10.54	…	–	7.52	9.00	11.00	9.55	10.30	–	10.00	10.00
	11	–	–	10.06	–	10.43	10.40	8.00	–	7.51	10.00	11.33	9.47	10.30	–	10.00	10.00
	12	–	–	10.27	–	12.04	11.01	8.00	–	8.00	11.00	11.09	9.45	10.30	–	10.00	10.00

就業日數及就業時間 (續)

市

	製材及家具類製造業				印刷製本業		土木建築業							仲仕及日傭人夫				總平均	前年總平均	
	製材工	指物工	漆器塗工	疊刺工	活版植字工	製本男工	大工	左官	石工	瓦葺工	鐵筋工	煉瓦積工	ペイント塗工	陸仲仕	沖仲仕	日傭男人夫	日傭女人夫			
賃銀	1.89	1.67	1.27	1.67	1.46	1.23	1.97	2.38	2.58	2.00	1.96	2.16	1.96	1.61	1.78	1.47	0.87	1.71		9
	1.84	1.74	1.25	1.65	1.70	1.35	1.93	2.38	2.50	1.80	1.95	2.68	1.80	1.75	1.89	1.46	.86	1.80		10
	1.89	1.80	1.09	1.71	1.80	1.55	2.03	2.33	2.33	2.02	1.93	2.50	1.83	1.65	1.71	1.28	.77	1.72		11
	1.93	1.60	1.00	1.60	1.62	1.36	1.80	2.00	1.80	1.80	1.80	2.50	1.50	1.60	1.68	1.10	.70	1.69	1.69	1
	1.89	1.67	1.11	1.58	1.81	1.40	1.80	2.00	1.80	1.80	1.80	2.50	1.50	1.58	1.68	1.10	.70	1.67	1.69	2
	1.90	1.63	1.09	1.67	1.86	1.35	1.80	2.00	1.80	1.80	1.80	2.50	1.50	1.65	1.92	1.10	.70	1.65	1.79	3
	1.89	1.76	1.05	1.64	1.84	1.43	1.80	2.00	1.80	1.80	1.80	2.50	1.50	1.67	1.80	1.15	.70	1.62	1.84	4
	1.84	1.72	1.00	2.10	1.83	1.56	2.00	2.50	2.60	2.00	2.00	2.50	2.00	1.62	1.56	1.20	.70	1.68	1.83	5
	1.88	1.75	1.04	1.98	1.86	1.60	2.00	2.50	2.60	2.00	2.00	2.50	2.00	1.65	1.68	1.20	.70	1.67	1.82	6
	1.93	1.80	1.00	2.07	1.99	1.74	2.20	2.50	2.60	2.00	2.00	2.50	2.00	1.70	1.80	1.40	.80	1.75	1.81	7
	1.90	1.90	1.09	1.60	1.81	1.49	2.20	2.50	2.60	2.00	2.00	2.50	2.00	1.68	1.80	1.50	.90	1.67	1.80	8
	1.89	1.93	1.14	1.53	1.73	1.45	2.20	2.50	2.60	2.00	2.00	2.50	2.00	1.73	1.80	1.50	.90	1.80	1.88	9
	1.89	1.91	1.14	1.48	1.56	1.54	2.20	2.50	2.60	2.20	2.00	2.50	2.00	1.66	1.54	1.40	.80	1.81	1.89	10
	1.81	1.90	1.14	1.50	1.64	1.75	2.20	2.50	2.60	2.40	2.00	2.50	2.00	1.64	1.54	1.40	.80	1.85	1.84	11
	1.92	1.97	1.22	1.78	2.02	1.90	2.20	2.50	2.60	2.40	2.00	2.50	2.00	1.60	1.68	1.30	.80	1.77	1.82	12
就業日數	27.0	28.1	26.2	22.1	28.7	28.8	…	…	…	…	…	…	…	22.8	28.4	…	…	26.8		9
	27.2	25.3	25.4	22.3	27.2	27.6	…	…	…	…	…	…	…	21.7	27.7	…	…	26.0		10
	26.7	26.0	29.1	21.3	26.3	27.7	…	…	…	…	…	…	…	23.9	25.8	…	…	26.2		11
	25.1	21.3	22.0	20.0	22.6	24.5	…	…	…	…	…	…	…	18.0	25.0	…	…	23.5	23.5	1
	26.8	26.4	28.5	17.1	25.4	25.4	…	…	…	…	…	…	…	20.0	25.0	…	…	25.1	24.0	2
	25.0	28.5	28.5	19.5	26.1	28.4	…	…	…	…	…	…	…	23.0	24.0	…	…	25.9	25.6	3
	28.0	26.8	30.0	22.5	25.7	27.6	…	…	…	…	…	…	…	24.0	26.0	…	…	26.1	26.2	4
	27.0	26.0	30.0	28.0	26.7	28.4	…	…	…	…	…	…	…	25.0	27.0	…	…	26.6	26.9	5
	26.9	26.3	30.0	27.0	27.2	25.4	…	…	…	…	…	…	…	25.0	26.0	…	…	27.4	27.1	6
	24.7	27.5	30.0	26.0	26.9	28.3	…	…	…	…	…	…	…	26.0	27.0	…	…	26.0	26.3	7
	27.7	27.4	30.0	25.0	24.3	29.0	…	…	…	…	…	…	…	27.0	28.0	…	…	26.8	26.1	8
	28.5	26.0	30.0	21.5	26.7	27.9	…	…	…	…	…	…	…	27.0	25.0	…	…	26.9	25.9	9
	25.0	25.3	30.0	26.5	26.9	29.0	…	…	…	…	…	…	…	24.0	25.0	…	…	26.4	26.8	10
	28.6	25.5	30.0	24.0	27.5	28.4	…	…	…	…	…	…	…	24.0	25.0	…	…	26.6	26.2	11
	26.0	25.3	30.0	18.5	29.6	29.8	…	…	…	…	…	…	…	24.0	26.0	…	…	26.6	26.1	12
就業時間	10.13	10.15	9.35	8.13	10.55	10.41	…	…	…	…	…	…	…	12.00	12.00	…	…	10.12		9
	10.03	10.27	9.22	9.15	11.12	11.24	…	…	…	…	…	…	…	12.00	12.00	…	…	10.14		10
	10.15	10.43	10.36	9.27	11.39	12.13	…	…	…	…	…	…	…	11.45	11.50	…	…	10.14		11
	10.00	10.00	10.00	9.20	10.40	10.52	…	…	…	…	…	…	…	12.00	12.00	…	…	10.02	9.51	1
	9.50	10.30	10.00	8.11	12.07	11.06	…	…	…	…	…	…	…	12.00	12.00	…	…	10.01	10.02	2
	10.00	10.30	10.30	9.30	12.06	10.56	…	…	…	…	…	…	…	12.00	12.00	…	…	10.03	10.15	3
	9.59	10.30	10.30	9.30	12.21	11.25	…	…	…	…	…	…	…	12.00	12.00	…	…	10.03	10.36	4
	10.59	10.30	10.00	10.30	11.48	12.32	…	…	…	…	…	…	…	12.00	12.00	…	…	10.10	10.25	5
	9.55	10.30	10.30	11.00	11.47	12.56	…	…	…	…	…	…	…	12.00	12.00	…	…	10.23	10.18	6
	10.00	10.00	9.40	11.30	12.44	15.58	…	…	…	…	…	…	…	12.00	12.00	…	…	10.32	10.14	7
	10.59	10.30	10.30	9.33	11.31	11.19	…	…	…	…	…	…	…	12.00	12.00	…	…	10.16	10.08	8
	11.00	11.00	11.00	9.45	11.02	10.58	…	…	…	…	…	…	…	12.00	12.00	…	…	10.36	10.26	9
	10.29	11.00	11.00	8.40	10.04	11.26	…	…	…	…	…	…	…	11.00	11.00	…	…	10.19	10.14	10
	9.59	11.00	11.00	8.00	10.37	12.43	…	…	…	…	…	…	…	11.00	11.00	…	…	10.19	10.24	11
	9.51	12.30	12.30	8.00	12.58	14.21	…	…	…	…	…	…	…	11.00	12.00	…	…	10.31	10.26	12

II 昭和十一年賃銀(實額)、就業日數及就業時間 (續)

12 福岡市

		繊維工業																	
		製絲女工	綿絲紡績女工	絹絲紡績女工	毛絲紡績女工	人造絹絲製造男工	綿撚絲女工	絹撚絲女工	綿力織女工	絹力織女工	絹手織女工	人絹力織女工	毛力織女工	精練、漂白及浸染男工	機械捺染男工	手捺染男工	布帛仕上男工	莫大小編男工	莫大小女工
賃銀	昭和9年(平均)	-	円 0.62	-	-	-	0.83	0.58	0.69	0.72	0.93	-	-	1.55	-	-	1.27	-	-
	〃 10年 〃	-	.61	-	-	-	.74	.59	.73	.74	.97	-	-	1.48	-	-	1.32	-	-
	〃 11年 〃	-	.64	-	-	-	.73	.57	.76	.76	.90	-	-	1.48	-	-	1.26	-	-
	〃 11年 1月	-	.63	-	-	-	.71	.53	.74	.74	.95	-	-	1.48	-	-	1.29	-	-
	2	-	.64	-	-	-	.74	.53	.77	.74	.98	-	-	1.50	-	-	1.29	-	-
	3	-	.66	-	-	-	.75	.52	.77	.76	.96	-	-	1.44	-	-	1.28	-	-
	4	-	.64	-	-	-	.75	.52	.75	.79	.99	-	-	1.44	-	-	1.28	-	-
	5	-	.64	-	-	-	.75	.52	.75	.82	.95	-	-	1.44	-	-	1.28	-	-
	6	-	.64	-	-	-	.73	.60	.75	.78	.91	-	-	1.44	-	-	1.27	-	-
	7	-	.64	-	-	-	.72	.58	.76	.75	.87	-	-	1.45	-	-	1.26	-	-
	8	-	.64	-	-	-	.73	.61	.76	.75	.83	-	-	1.50	-	-	1.25	-	-
	9	-	.65	-	-	-	.73	.61	.76	.76	.86	-	-	1.51	-	-	1.23	-	-
	10	-	.65	-	-	-	.74	.61	.76	.76	.86	-	-	1.48	-	-	1.25	-	-
	11	-	.64	-	-	-	.74	.61	.76	.76	.83	-	-	1.53	-	-	1.23	-	-
	12	-	.63	-	-	-	.72	.62	.76	.76	.85	-	-	1.51	-	-	1.22	-	-
就業日數	昭和9年(平均)	-	日 26.1	-	-	-	26.2	26.2	26.2	24.9	24.4	-	-	25.9	-	-	26.4	-	-
	〃 10年 〃	-	25.6	-	-	-	25.5	25.9	25.3	26.4	25.3	-	-	25.4	-	-	26.8	-	-
	〃 11年 〃	-	24.8	-	-	-	25.6	24.7	24.8	25.3	24.0	-	-	25.6	-	-	26.3	-	-
	〃 11年 1月	-	24.0	-	-	-	25.0	25.0	23.0	22.0	20.0	-	-	24.0	-	-	24.0	-	-
	2	-	25.0	-	-	-	26.0	25.0	24.0	26.0	26.0	-	-	25.0	-	-	25.0	-	-
	3	-	24.0	-	-	-	24.0	24.0	23.0	25.0	24.0	-	-	26.0	-	-	26.0	-	-
	4	-	26.0	-	-	-	26.0	24.0	27.0	26.0	25.0	-	-	26.0	-	-	27.0	-	-
	5	-	26.0	-	-	-	26.0	24.0	26.0	26.0	25.0	-	-	26.0	-	-	27.0	-	-
	6	-	26.0	-	-	-	25.0	25.0	27.0	27.0	24.0	-	-	26.0	-	-	27.0	-	-
	7	-	25.0	-	-	-	24.0	26.0	26.0	26.0	26.0	-	-	27.0	-	-	28.0	-	-
	8	-	24.0	-	-	-	26.0	24.0	26.0	25.0	23.0	-	-	24.0	-	-	27.0	-	-
	9	-	24.0	-	-	-	27.0	26.0	24.0	25.0	25.0	-	-	26.0	-	-	26.0	-	-
	10	-	24.0	-	-	-	25.0	26.0	24.0	26.0	25.0	-	-	27.0	-	-	26.0	-	-
	11	-	24.0	-	-	-	26.0	23.0	23.0	25.0	21.0	-	-	25.0	-	-	27.0	-	-
	12	-	26.0	-	-	-	27.0	24.0	24.0	25.0	24.0	-	-	25.0	-	-	26.0	-	-
就業時間	昭和9年(平均)	-	時 分 8.39	-	-	-	8.36	10.00	8.41	9.51	9.35	-	-	8.00	-	-	9.19	-	-
	〃 10年 〃	-	8.32	-	-	-	8.42	10.12	8.36	9.20	9.48	-	-	7.59	-	-	8.56	-	-
	〃 11年 〃	-	8.31	-	-	-	8.31	10.08	8.59	9.55	9.45	-	-	8.03	-	-	8.45	-	-
	〃 11年 1月	-	8.30	-	-	-	8.30	9.12	9.00	9.48	9.50	-	-	8.15	-	-	8.40	-	-
	2	-	8.34	-	-	-	8.38	9.12	9.10	9.48	10.00	-	-	8.20	-	-	8.45	-	-
	3	-	8.34	-	-	-	8.30	9.14	8.58	10.00	9.53	-	-	8.00	-	-	8.50	-	-
	4	-	8.30	-	-	-	8.34	9.14	8.56	10.00	9.58	-	-	8.00	-	-	9.00	-	-
	5	-	8.30	-	-	-	8.34	9.14	8.54	10.00	9.37	-	-	8.00	-	-	8.56	-	-
	6	-	8.30	-	-	-	8.30	10.30	8.56	10.00	10.00	-	-	8.00	-	-	8.54	-	-
	7	-	8.30	-	-	-	8.30	10.14	8.58	9.48	9.42	-	-	8.00	-	-	8.51	-	-
	8	-	8.30	-	-	-	8.30	11.00	8.50	9.45	9.38	-	-	8.00	-	-	8.50	-	-
	9		8.30	-	-	-	8.30	11.00	9.00	10.00	9.38	-	-	8.00	-	-	8.30	-	-
	10	-	8.30	-	-	-	8.30	11.00	9.00	9.54	9.50	-	-	8.00	-	-	8.30	-	-
	11	-	8.30	-	-	-	8.30	10.50	9.00	10.00	9.24	-	-	8.00	-	-	8.30	-	-
	12	-	8.30	-	-	-	8.30	11.00	9.00	10.00	9.30	-	-	8.00	-	-	8.40	-	-

		金屬工業				機械器具工業									窯業					化學工業				
		平爐工	鑄造工	鋼壓延工	鍍金工	鍛冶工	木型工	旋盤工	轉削工	研磨工	鎔接工	リベッター	組立工	仕上工	セメント製造工	硝子製造工	陶器轆轤工	煉瓦型工	瓦型工	硫酸製造工	マッチ製造男工	マッチ製造女工	和紙製造男工	
賃銀	昭和9年(平均)	-	1.89	2.11	-	2.38	2.34	2.32	-	-	-	-	1.98	2.49	2.05	1.23	1.16	1.25	1.00	-	-	-	0.77	9
	〃 10年 〃	-	2.02	1.86	-	2.07	2.00	2.13	-	-	-	-	2.14	2.24	2.06	1.38	1.23	1.34	1.01	-	-	-	.73	10
	〃 11年 〃	-	1.91	1.99	-	1.83	2.01	2.16	-	-	-	-	2.08	2.12	2.06	1.27	1.31	1.49	1.08	-	-	-	.76	11
	〃 11年 1月	-	1.92	1.63	-	1.68	1.89	2.10	-	-	-	-	1.90	2.12	2.03	1.40	1.30	1.39	1.09	-	-	-	.69	1
	2	-	1.94	1.70	-	1.75	1.84	2.04	-	-	-	-	1.98	2.07	2.03	1.40	1.33	1.40	1.04	-	-	-	.72	2
	3	-	1.99	1.67	-	1.81	1.88	2.11	-	-	-	-	2.05	2.11	2.05	1.40	1.29	1.46	1.04	-	-	-	.71	3
	4	-	1.93	1.89	-	1.78	1.96	2.15	-	-	-	-	2.08	2.11	2.07	1.40	1.21	1.46	1.04	-	-	-	.74	4
	5	-	1.89	1.98	-	1.84	2.03	2.11	-	-	-	-	2.16	2.20	2.05	1.34	1.32	1.53	1.13	-	-	-	.78	5
	6	-	1.81	2.06	-	1.80	2.07	2.09	-	-	-	-	2.14	2.16	2.10	1.28	1.26	1.53	1.23	-	-	-	.78	6
	7	-	1.84	2.07	-	1.84	2.07	2.11	-	-	-	-	2.18	2.17	2.05	1.22	1.29	1.51	1.22	-	-	-	.75	7
	8	-	1.91	2.16	-	1.91	2.07	2.17	-	-	-	-	2.14	2.14	2.00	1.17	1.34	1.56	.99	-	-	-	.73	8
	9	-	1.91	2.16	-	1.88	2.07	2.17	-	-	-	-	2.14	2.14	2.08	1.20	1.34	1.49	1.02	-	-	-	.76	9
	10	-	1.89	2.16	-	1.87	2.09	2.14	-	-	-	-	2.04	2.07	2.11	1.15	1.34	1.53	1.02	-	-	-	.79	10
	11	-	1.89	2.16	-	1.86	2.03	2.47	-	-	-	-	2.05	2.04	2.10	1.15	1.38	1.48	1.06	-	-	-	.82	11
	12	-	1.94	2.23	-	1.89	2.10	2.21	-	-	-	-	2.08	2.16	2.09	1.17	1.32	1.53	1.03	-	-	-	.85	12
就業日數	昭和9年(平均)	-	24.5	25.9	-	24.2	26.1	24.7	-	-	-	-	25.9	24.9	26.1	25.5	22.6	24.4	22.1	-	-	-	25.5	9
	〃 10年 〃	-	24.9	25.3	-	23.6	24.6	24.5	-	-	-	-	25.3	23.8	25.8	25.8	25.2	23.5	24.2	-	-	-	25.3	10
	〃 11年 〃	-	25.3	24.3	-	23.1	24.5	24.3	-	-	-	-	25.1	25.2	25.3	25.9	23.2	23.9	23.7	-	-	-	23.3	11
	〃 11年 1月	-	25.0	24.0	-	26.0	26.0	25.0	-	-	-	-	24.0	25.0	25.0	26.0	20.0	23.0	20.0	-	-	-	23.0	1
	2	-	24.0	24.0	-	23.0	23.0	23.0	-	-	-	-	24.0	24.0	25.0	26.0	22.0	23.0	18.0	-	-	-	23.0	2
	3	-	25.0	24.0	-	25.0	25.0	25.0	-	-	-	-	25.0	25.0	26.0	26.0	23.0	25.0	24.0	-	-	-	23.0	3
	4	-	26.0	26.0	-	24.0	24.0	25.0	-	-	-	-	25.0	25.0	26.0	26.0	25.0	27.0	24.0	-	-	-	24.0	4
	5	-	25.0	25.0	-	22.0	25.0	24.0	-	-	-	-	27.0	26.0	26.0	26.0	25.0	25.0	26.0	-	-	-	23.0	5
	6	-	25.0	23.0	-	22.0	24.0	24.0	-	-	-	-	26.0	26.0	26.0	26.0	25.0	25.0	25.0	-	-	-	23.0	6
	7	-	26.0	24.0	-	23.0	25.0	25.0	-	-	-	-	26.0	26.0	27.0	26.0	25.0	20.0	19.0	-	-	-	24.0	7
	8	-	26.0	25.0	-	22.0	24.0	24.0	-	-	-	-	24.0	24.0	25.0	24.0	20.0	22.0	21.0	-	-	-	24.0	8
	9	-	25.0	23.0	-	22.0	24.0	24.0	-	-	-	-	24.0	24.0	25.0	26.0	22.0	23.0	27.0	-	-	-	23.0	9
	10	-	25.0	25.0	-	21.0	24.0	24.0	-	-	-	-	25.0	26.0	25.0	26.0	22.0	26.0	27.0	-	-	-	25.0	10
	11	-	26.0	24.0	-	22.0	25.0	24.0	-	-	-	-	25.0	25.0	24.0	26.0	25.0	25.0	27.0	-	-	-	24.0	11
	12	-	26.0	25.0	-	25.0	25.0	25.0	-	-	-	-	26.0	26.0	24.0	27.0	24.0	23.0	26.0	-	-	-	21.0	12
就業時間	昭和9年(平均)	-	10.25	10.29	-	10.33	11.01	10.46	-	-	-	-	10.04	10.33	9.50	9.35	9.21	9.12	9.01	-	-	-	11.08	9
	〃 10年 〃	-	10.43	10.39	-	10.36	10.24	10.48	-	-	-	-	10.35	10.34	9.27	10.16	8.52	9.04	9.46	-	-	-	10.39	10
	〃 11年 〃	-	10.52	11.10	-	10.50	10.45	11.23	-	-	-	-	11.14	11.20	9.01	10.43	8.35	9.30	9.31	-	-	-	10.54	11
	〃 11年 1月	-	10.40	10.10	-	10.30	10.04	11.28	-	-	-	-	11.12	11.40	9.00	10.25	8.28	9.02	9.23	-	-	-	10.30	1
	2	-	10.58	10.28	-	10.44	10.02	11.10	-	-	-	-	11.16	11.14	9.08	10.25	9.00	9.11	9.18	-	-	-	10.58	2
	3	-	11.01	10.13	-	10.51	10.21	11.16	-	-	-	-	11.34	11.38	9.02	10.25	8.41	9.38	9.22	-	-	-	11.00	3
	4	-	11.08	11.56	-	10.50	10.40	11.34	-	-	-	-	11.40	11.40	9.04	10.25	8.00	9.40	9.22	-	-	-	11.34	4
	5	-	11.08	11.58	-	10.52	10.46	11.34	-	-	-	-	11.44	11.44	9.00	10.25	9.00	9.42	9.56	-	-	-	11.34	5
	6	-	10.31	11.34	-	10.54	10.50	11.29	-	-	-	-	11.37	11.40	9.10	10.30	8.20	9.51	9.48	-	-	-	11.34	6
	7	-	10.30	11.26	-	10.50	11.00	11.18	-	-	-	-	11.16	11.30	9.00	10.50	8.16	9.46	9.36	-	-	-	11.40	7
	8	-	10.40	11.32	-	10.51	11.00	11.24	-	-	-	-	10.46	10.40	8.50	11.00	8.28	9.38	9.10	-	-	-	10.48	8
	9	-	10.30	11.18	-	10.54	11.00	11.20	-	-	-	-	10.57	10.54	9.01	11.00	8.40	9.23	9.36	-	-	-	10.36	9
	10	-	10.25	11.09	-	10.50	11.00	11.08	-	-	-	-	10.50	10.50	9.00	11.00	8.40	9.23	9.36	-	-	-	9.40	10
	11	-	11.25	11.10	-	10.40	11.00	11.40	-	-	-	-	11.00	11.00	9.00	11.00	9.00	9.20	9.36	-	-	-	10.20	11
	12	-	11.25	11.15	-	11.15	11.12	11.10	-	-	-	-	11.00	11.30	9.00	11.15	8.30	9.30	9.30	-	-	-	10.36	12

II 昭和十一年賃銀(實額)、就業日數及就業時間

12 福岡 市

		化學工業					食料品工業							被服及身廻品製造業			
		洋紙製造男工	硫酸アンモン製造工	石鹸製造男工	製革工	煉油工	小麦製粉工	清酒醸造工	麦酒醸造工	醤油醸造工	精製糖工	菓子製造男工	繰詰男工	洋服仕立男工	製帽男工	靴工	下駄工
				円													
賃銀	昭和9年(平均)	—	—	1·58	—	1·99	2·37	—	2·10	0·99	2·22	1·38	0·68	1·62	—	1·51	1·47
	〃 10年 〃	—	—	1·47	—	1·82	2·26	1·41	2·10	·98	2·36	1·34	·85	1·56	—	1·44	1·34
	〃 11年 〃	—	—	1·60	—	1·82	2·24	1·55	2·31	1·00	2·22	1·41	·87	1·67	—	1·56	1·38
	〃 11年 1月	—	—	1·51	—	1·71	2·40	1·62	2·22	·98	2·16	1·33	·88	1·78	—	1·50	1·23
	2	—	—	1·56	—	1·79	2·38	1·62	2·15	·98	2·26	1·39	·88	1·41	—	1·45	1·28
	3	—	—	1·56	—	1·81	2·29	…	2·11	·94	2·28	1·41	·88	1·83	—	1·83	1·24
	4	—	—	1·58	—	1·80	2·22	…	2·20	·97	2·21	1·47	·88	1·77	—	2·20	1·21
	5	—	—	1·53	—	1·84	2·23	…	2·48	·93	2·19	1·42	·92	1·84	—	1·80	1·26
	6	—	—	1·53	—	1·84	2·16	…	2·67	·97	2·15	1·37	·88	1·75	—	1·40	1·26
	7	—	—	1·48	—	1·87	2·25	…	2·56	1·01	2·21	1·37	·88	1·75	—	1·30	1·32
	8	—	—	1·55	—	1·81	2·25	…	2·65	1·04	2·25	1·42	·84	1·33	—	1·35	1·38
	9	—	—	1·62	—	1·85	2·23	…	2·16	1·01	2·21	1·46	·84	1·45	—	1·50	1·43
	10	—	—	1·68	—	1·79	2·28	…	2·11	1·02	2·26	1·40	·84	1·67	—	1·44	1·50
	11	—	—	1·75	—	1·85	2·08	…	2·20	1·05	2·21	1·46	·84	1·75	—	1·50	1·73
	12	—	—	1·82	—	1·91	2·13	1·42	2·18	1·05	2·26	1·46	·84	1·75	—	1·48	1·66
				日													
就業日數	昭和9年(平均)	—	—	25·9	—	24·5	25·3	—	26·2	27·9	24·5	26·5	24·0	24·8	—	25·7	24·7
	〃 10年 〃	—	—	25·7	—	25·8	27·3	26·0	27·2	27·8	25·2	25·0	25·2	22·6	—	24·8	25·3
	〃 11年 〃	—	—	25·7	—	25·8	26·6	24·7	26·3	26·6	21·8	26·0	22·3	22·6	—	25·9	25·9
	〃 11年 1月	—	—	26.0	—	26.0	27.0	27.0	27.0	24.0	21.0	25.0	25.0	20.0	—	20.0	27.0
	2	—	—	24.0	—	26.0	26.0	27.0	27.0	26.0	23.0	26.0	25.0	19.0	—	26.0	20.0
	3	—	—	24.0	—	25.0	25.0	…	28.0	26.0	24.0	26.0	25.0	24.0	—	28.0	24.0
	4	—	—	26.0	—	27.0	27.0	…	27.0	27.0	23.0	27.0	25.0	21.0	—	28.0	25.0
	5	—	—	26.0	—	26.0	26.0	…	24.0	29.0	23.0	27.0	26.0	23.0	—	28.0	28.0
	6	—	—	26.0	—	26.0	28.0	…	24.0	27.0	23.0	27.0	20.0	24.0	—	27.0	27.0
	7	—	—	27.0	—	26.0	28.0	…	26.0	27.0	24.0	23.0	20.0	24.0	—	25.0	27.0
	8	—	—	26.0	—	25.0	28.0	…	29.0	24.0	22.0	23.0	20.0	17.0	—	23.0	28.0
	9	—	—	26.0	—	26.0	27.0	…	26.0	27.0	19.0	26.0	20.0	22.0	—	26.0	27.0
	10	—	—	25.0	—	26.0	25.0	…	25.0	28.0	20.0	27.0	20.0	26.0	—	26.0	26.0
	11	—	—	26.0	—	25.0	26.0	…	26.0	25.0	21.0	27.0	20.0	25.0	—	27.0	26.0
	12	—	—	26.0	—	25.0	26.0	20.0	26.0	29.0	19.0	28.0	22.0	26.0	—	27.0	26.0
				時分													
就業時間	昭和9年(平均)	—	—	11·39	—	10·52	11·56	—	8·50	8·53	10·15	8·21	9·53	8·28	—	8·40	10·48
	〃 10年 〃	—	—	10·15	—	10·35	11·40	9·50	8·56	9·08	10·53	8·24	10·39	8·23	—	10·22	8·15
	〃 11年 〃	—	—	11·02	—	10·45	11·24	9·55	9·39	8·55	10·05	8·46	10·25	8·52	—	10·40	8·21
	〃 11年 1月	—	—	10.03	—	10.00	12.02	10.00	9.14	9.05	10.20	8.40	10.56	9.58	—	10.24	8.22
	2	—	—	10.50	—	10.29	11.55	10.00	9.00	8.51	10.20	8.56	10.56	7.00	—	10.54	8.32
	3	—	—	10.50	—	10.38	11.08	…	9.00	8.59	10.22	9.07	10.56	9.15	—	12.00	7.56
	4	—	—	10.50	—	10.35	10.50	…	9.48	9.00	10.06	9.38	10.56	9.00	—	12.00	7.24
	5	—	—	10.50	—	10.45	11.02	…	11.23	8.54	10.00	9.00	11.00	9.24	—	11.00	7.24
	6	—	—	10.50	—	10.38	11.00	…	11.28	8.57	9.45	8.48	10.08	9.02	—	10.00	7.00
	7	—	—	10.25	—	11.13	12.04	…	9.58	8.56	10.15	8.35	10.08	9.02	—	9.22	7.32
	8	—	—	11.30	—	10.46	11.58	…	9.58	8.54	9.56	8.30	10.00	7.08	—	9.48	8.00
	9	—	—	11.10	—	10.30	11.30	…	9.00	8.50	9.54	8.30	10.00	7.54	—	11.00	9.00
	10	—	—	11.12	—	10.20	11.35	…	8.50	8.50	10.00	8.30	10.00	9.28	—	10.20	9.50
	11	—	—	11.50	—	11.30	10 30	…	9.10	8.50	10.00	8.40	10.00	9.30	—	10.40	9.56
	12	—	—	11.58	—	11.30	11.15	9.46	9.00	8.50	10.00	8.20	10.00	9.40	—	10.30	9.20

就業日數及就業時間 (續)

市

	製材及家具類製造業				印刷製本業		土木建築業							仲仕及日傭人夫				總平均	前年總平均	
	製材工	指物工	漆器塗工	疊刺工	活版植字工	製本男工	大工	左官工	石工	瓦葺工	鐵筋工	煉瓦積工	ペイント塗工	陸仲仕	沖仲仕	日傭男人夫	日傭女人夫			
賃銀	1·64	1·54	1·38	1·80	1·61	1·81	1·80	2·12	2·33	2·14	1·56	2·21	2·05	1·38	—	1·02	0·69	1·57		9
	1·43	1·50	1·45	1·80	1·85	2·04	1·88	2·35	2·66	2·17	1·63	2·45	2·20	1·51	—	1·23	·74	1·58		10
	1·36	1·48	1·52	1·88	1·95	2·18	1·95	2·50	2·88	2·16	1·68	2·54	2·26	1·33	—	1·28	·78	1·60		11
	1·39	1·56	1·37	1·80	2·08	2·37	2·00	2·50	2·85	2·15	1·70	2·50	2·25	1·38	—	1·25	·80	1·58	1·55	1
	1·39	1·50	1·43	1·80	2·17	2·44	2·00	2·50	2·85	2·15	1·70	2·50	2·25	1·40	—	1·25	·80	1·59	1·59	2
	1·39	1·46	1·43	1·80	2·38	2·48	2·00	2·50	2·85	2·15	1·70	2·50	2·25	1·40	—	1·25	·80	1·61	1·60	3
	1·35	1·46	1·50	1·80	2·28	2·38	2·00	2·50	2·85	2·15	1·70	2·50	2·25	1·35	—	1·25	·80	1·62	1·61	4
	1·31	1·42	1·57	1·87	2·08	2·21	2·00	2·50	2·35	2·20	1·70	2·60	2·35	1·33	—	1·30	·80	1·63	1·58	5
	1·32	1·42	1·55	1·95	1·66	1·95	2·00	2·50	2·85	2·20	1·70	2·60	2·25	1·30	—	1·30	·80	1·60	1·54	6
	1·30	1·49	1·62	1·95	1·64	1·91	1·95	2·50	2·90	2·15	1·65	2·55	2·25	1·30	—	1·30	·78	1·60	1·58	7
	1·36	1·49	1·60	1·90	1·67	1·91	1·90	2·50	2·90	2·15	1·65	2·55	2·25	1·30	—	1·30	·78	1·59	1·56	8
	1·38	1·49	1·53	1·90	1·69	2·18	1·90	2·50	2·90	2·15	1·65	2·55	2·25	1·30	—	1·30	·75	1·60	1·58	9
	1·39	1·49	1·49	1·90	1·76	2·13	1·90	2·50	2·90	2·15	1·65	2·55	2·25	1·30	—	1·30	·75	1·60	1·56	10
	1·39	1·50	1·56	1·90	1·96	2·13	1·90	2·50	2·90	2·15	1·65	2·55	2·25	1·33	—	1·30	·75	1·62	1·59	11
	1·39	1·48	1·62	1·94	2·01	2·11	1·90	2·50	2·90	2·15	1·65	2·55	2·25	1·30	—	1·30	·75	1·62	1·60	12
就業日數	25·8	26·8	27·5	26·8	24·8	25·8	…	…	…	…	…	…	…	24·7	—	…	…	25·4		9
	24·2	26·2	27·4	25·6	24·8	25·7	…	…	…	…	…	…	…	26·8	—	…	…	25·4		10
	25·0	27·2	26·2	26·8	25·8	26·3	…	…	…	…	…	…	…	26·8	—	…	…	25·1		11
	24.0	28.0	27.0	26.0	26.0	26.0	…	…	…	…	…	…	…	25.0	—	…	…	24·4	23·7	1
	24.0	26.0	25.0	26.0	26.0	26.0	…	…	…	…	…	…	…	26.0	—	…	…	24·5	24·5	2
	24.0	25.0	25.0	26.0	27.0	27.0	…	…	…	…	…	…	…	27.0	—	…	…	25·1	25·1	3
	23.0	25.0	26.0	26.0	26.0	26.0	…	…	…	…	…	…	…	27.0	—	…	…	25·5	26·0	4
	24.0	27.0	27.0	27.0	23.0	25.0	…	…	…	…	…	…	…	26.0	—	…	…	25·5	26·0	5
	24.0	27.0	26.0	27.0	25.0	26.0	…	…	…	…	…	…	…	27.0	—	…	…	25·3	25·8	6
	26.0	28.0	25.0	27.0	25.0	26.0	…	…	…	…	…	…	…	27.0	—	…	…	25·3	25·5	7
	26.0	28.0	26.0	27.0	26.0	26.0	…	…	…	…	…	…	…	27.0	—	…	…	24·4	25·4	8
	24.0	28.0	27.0	27.0	26.0	28.0	…	…	…	…	…	…	…	27.0	—	…	…	25·0	25·4	9
	26.0	28.0	27.0	27.0	26.0	26.0	…	…	…	…	…	…	…	28.0	—	…	…	25·3	25·9	10
	27.0	28.0	26.0	27.0	27.0	27.0	…	…	…	…	…	…	…	27.0	—	…	…	25·1	25·8	11
	28.0	28.0	27.0	28.0	27.0	27.0	…	…	…	…	…	…	…	28.0	—	…	…	25·4	25·7	12
就業時間	10·18	9·57	8·05	10·00	10·11	10·18	…	…	…	…	…	…	…	10·56	—	…	…	9·49		9
	9·47	9·19	8·27	10·00	10·20	10·58	…	…	…	…	…	…	…	10·11	—	…	…	9·46		10
	9·26	8·55	8·25	10·34	11·08	11·23	…	…	…	…	…	…	…	10·05	—	…	…	9·56		11
	9.30	9.06	8.00	10.00	11.00	12.18	…	…	…	…	…	…	…	10.20	—	…	…	9·50	9·23	1
	9.17	9.00	8.10	10.00	11.30	12.21	…	…	…	…	…	…	…	10.22	—	…	…	9·52	9·42	2
	9.22	8.48	8.10	10.00	11.50	12.28	…	…	…	…	…	…	…	10.12	—	…	…	9·57	9·43	3
	9.30	8.48	8.16	10.00	11.10	11.56	…	…	…	…	…	…	…	10.00	—	…	…	9·59	9·51	4
	9.28	8.48	8.30	10.48	10.48	11.00	…	…	…	…	…	…	…	10.00	—	…	…	10·02	9·41	5
	9.21	8.40	8.48	10.50	10.28	10.34	…	…	…	…	…	…	…	10.00	—	…	…	9·56	9·44	6
	9.42	9.00	8.58	10.50	10.26	10.38	…	…	…	…	…	…	…	10.00	—	…	…	9·55	9·51	7
	9.46	9.00	8.48	10.50	10.34	10.34	…	…	…	…	…	…	…	10.00	—	…	…	9·51	9·43	8
	9.45	9.00	8.11	10.50	10.30	11.14	…	…	…	…	…	…	…	10.00	—	…	…	9·52	9·52	9
	9.30	9.00	7.54	10.50	11.05	11.10	…	…	…	…	…	…	…	10.00	—	…	…	9·53	9·51	10
	9.00	9.00	8.23	10.50	12.00	11.10	…	…	…	…	…	…	…	10.00	—	…	…	10·00	9·55	11
	9.00	8.48	8.50	11.00	12.20	11.10	…	…	…	…	…	…	…	10.00	—	…	…	10·02	9·58	12

II 昭和十一年賃銀(實額)、就業日數及就業時間 (續)

13 新潟市

		纖維工業																	
		製絲女工	綿絲紡績女工	絹絲紡績女工	毛絲紡績女工	人造絹絲製造男工	綿撚絲女工	絹撚絲女工	綿力織女工	絹力織女工	絹手織女工	人絹力織女工	毛力織女工	浸染精練漂白及男工	機械捺染男工	手捺染男工	布帛仕上男工	莫大小編男工	莫大小女工
賃銀	昭和9年(平均)	-	円 0.78	-	-	-	-	-	0.42	-	-	-	-	-	-	-	-	-	-
	〃 10年 〃	-	.77	-	-	-	-	-	.42	-	-	-	-	-	-	-	-	-	-
	〃 11年 〃	-	.77	-	-	-	-	-	-	-	-	-	-	-	-	-	-	-	-
	〃 11年 1月	-	.77	-	-	-	-	-	-	-	-	-	-	-	-	-	-	-	-
	2	-	.77	-	-	-	-	-	-	-	-	-	-	-	-	-	-	-	-
	3	-	.77	-	-	-	-	-	-	-	-	-	-	-	-	-	-	-	-
	4	-	.77	-	-	-	-	-	-	-	-	-	-	-	-	-	-	-	-
	5	-	.77	-	-	-	-	-	-	-	-	-	-	-	-	-	-	-	-
	6	-	.77	-	-	-	-	-	-	-	-	-	-	-	-	-	-	-	-
	7	-	.77	-	-	-	-	-	-	-	-	-	-	-	-	-	-	-	-
	8	-	.77	-	-	-	-	-	-	-	-	-	-	-	-	-	-	-	-
	9	-	.77	-	-	-	-	-	-	-	-	-	-	-	-	-	-	-	-
	10	-	.76	-	-	-	-	-	-	-	-	-	-	-	-	-	-	-	-
	11	-	.76	-	-	-	-	-	-	-	-	-	-	-	-	-	-	-	-
	12	-	.76	-	-	-	-	-	-	-	-	-	-	-	-	-	-	-	-
就業日數	昭和9年(平均)	-	日 26.6	-	-	-	-	-	30.0	-	-	-	-	-	-	-	-	-	-
	〃 10年 〃	-	26.5	-	-	-	-	-	30.0	-	-	-	-	-	-	-	-	-	-
	〃 11年 〃	-	27.2	-	-	-	-	-	-	-	-	-	-	-	-	-	-	-	-
	〃 11年 1月	-	25.8	-	-	-	-	-	-	-	-	-	-	-	-	-	-	-	-
	2	-	27.1	-	-	-	-	-	-	-	-	-	-	-	-	-	-	-	-
	3	-	25.8	-	-	-	-	-	-	-	-	-	-	-	-	-	-	-	-
	4	-	27.1	-	-	-	-	-	-	-	-	-	-	-	-	-	-	-	-
	5	-	26.9	-	-	-	-	-	-	-	-	-	-	-	-	-	-	-	-
	6	-	27.6	-	-	-	-	-	-	-	-	-	-	-	-	-	-	-	-
	7	-	26.1	-	-	-	-	-	-	-	-	-	-	-	-	-	-	-	-
	8	-	28.9	-	-	-	-	-	-	-	-	-	-	-	-	-	-	-	-
	9	-	27.5	-	-	-	-	-	-	-	-	-	-	-	-	-	-	-	-
	10	-	28.0	-	-	-	-	-	-	-	-	-	-	-	-	-	-	-	-
	11	-	28.5	-	-	-	-	-	-	-	-	-	-	-	-	-	-	-	-
	12	-	27.5	-	-	-	-	-	-	-	-	-	-	-	-	-	-	-	-
就業時間	昭和9年(平均)	-	時分 8.32	-	-	-	-	-	9.00	-	-	-	-	-	-	-	-	-	-
	〃 10年 〃	-	8.30	-	-	-	-	-	9.00	-	-	-	-	-	-	-	-	-	-
	〃 11年 〃	-	8.30	-	-	-	-	-	-	-	-	-	-	-	-	-	-	-	-
	〃 11年 1月	-	8.30	-	-	-	-	-	-	-	-	-	-	-	-	-	-	-	-
	2	-	8.30	-	-	-	-	-	-	-	-	-	-	-	-	-	-	-	-
	3	-	8.30	-	-	-	-	-	-	-	-	-	-	-	-	-	-	-	-
	4	-	8.30	-	-	-	-	-	-	-	-	-	-	-	-	-	-	-	-
	5	-	8.30	-	-	-	-	-	-	-	-	-	-	-	-	-	-	-	-
	6	-	8.30	-	-	-	-	-	-	-	-	-	-	-	-	-	-	-	-
	7	-	8.30	-	-	-	-	-	-	-	-	-	-	-	-	-	-	-	-
	8	-	8.30	-	-	-	-	-	-	-	-	-	-	-	-	-	-	-	-
	9	-	8.30	-	-	-	-	-	-	-	-	-	-	-	-	-	-	-	-
	10	-	8.30	-	-	-	-	-	-	-	-	-	-	-	-	-	-	-	-
	11	-	8.30	-	-	-	-	-	-	-	-	-	-	-	-	-	-	-	-
	12	-	8.30	-	-	-	-	-	-	-	-	-	-	-	-	-	-	-	-

		金屬工業				機械器具工業									窯業					化學工業			
		平爐工	鑄造工	鋼壓延工	鍍金工	鍛冶工	木型工	旋盤工	轉削工	研磨工	鎔接工	リベッター	組立工	仕上工	セメント製造工	硝子製造工	陶器轆轤工	煉瓦型工	瓦型工	硫酸製造工	マッチ製造男工	マッチ製造女工	和紙製造男工
賃銀	9	-	1.76	-	-	1.84	1.86	1.91	2.25	2.25	1.94	-	2.28	1.90	-	1.40	-	0.70	-	1.54	1.14	0.38	-
	10	-	1.81	-	-	1.91	1.85	1.91	2.20	2.20	2.00	-	2.22	1.90	-	1.40	-	.70	-	1.60	1.13	.44	-
	11	-	1.92	-	-	1.88	1.94	1.94	2.20	2.20	2.07	-	2.19	1.93	-	1.40	-	.70	-	1.57	1.00	.42	-
	1	-	1.75	-	-	1.78	1.80	1.82	2.15	2.15	2.06	-	2.10	1.81	-	1.40	-	…	-	1.66	.98	.37	-
	2	-	1.75	-	-	1.85	1.88	1.95	2.15	2.15	2.15	-	2.10	1.85	-	1.40	-	…	-	1.62	.94	.37	-
	3	-	1.90	-	-	1.85	1.90	1.95	2.15	2.15	2.15	-	2.16	1.92	-	1.40	-	…	-	1.58	.95	.38	-
	4	-	1.90	-	-	1.82	1.90	1.98	2.13	2.13	1.83	-	2.30	2.06	-	1.40	-	…	-	1.55	.92	.37	-
	5	-	1.90	-	-	1.82	1.90	1.92	2.08	2.08	1.81	-	2.10	1.90	-	1.40	-	.70	-	1.60	.95	.39	-
	6	-	2.00	-	-	1.82	1.90	1.95	2.15	2.15	1.85	-	2.20	1.96	-	1.40	-	.70	-	1.56	.95	.39	-
	7	-	1.99	-	-	1.80	1.98	1.97	2.24	2.24	2.00	-	2.22	1.98	-	1.40	-	.70	-	1.56	.95	.39	-
	8	-	1.90	-	-	1.75	1.90	1.82	2.14	2.14	2.00	-	2.12	1.82	-	1.40	-	.70	-	1.56	.95	.42	-
	9	-	1.95	-	-	1.90	1.99	1.92	2.28	2.28	2.08	-	2.15	1.90	-	1.40	-	.70	-	1.54	1.05	.44	-
	10	-	1.95	-	-	2.00	2.02	2.00	2.30	2.30	2.30	-	2.30	1.98	-	1.40	-	.70	-	1.54	1.10	.49	-
	11	-	2.00	-	-	2.10	2.08	2.00	2.30	2.30	2.30	-	2.27	1.98	-	1.40	-	…	-	1.54	1.13	.50	-
	12	-	2.05	-	-	2.05	2.08	2.04	2.35	2.35	2.30	-	2.30	2.02	-	1.40	-	…	-	1.54	1.13	.50	-
就業日數	9	-	27.1	-	-	26.3	27.5	27.0	28.1	28.1	26.3	-	26.0	26.3	-	27.6	-	26.3	-	29.1	27.1	25.2	-
	10	-	27.6	-	-	26.5	27.2	26.5	27.8	27.8	26.2	-	26.3	26.1	-	28.8	-	25.0	-	29.5	27.0	25.6	-
	11	-	27.3	-	-	26.7	27.4	27.0	27.8	27.8	26.6	-	26.6	27.1	-	29.9	-	25.0	-	29.2	26.8	26.0	-
	1	-	24.9	-	-	24.0	26.3	24.5	27.0	27.0	25.3	-	25.5	24.5	-	30.0	-	…	-	30.0	23.6	22.7	-
	2	-	27.2	-	-	24.8	25.7	26.0	26.0	26.0	26.0	-	25.5	26.1	-	29.0	-	…	-	26.6	25.3	24.6	-
	3	-	28.4	-	-	27.9	28.9	27.1	29.0	29.0	29.0	-	27.6	27.6	-	30.0	-	…	-	29.5	26.2	27.2	-
	4	-	27.0	-	-	26.4	26.9	26.5	27.0	27.0	25.0	-	25.4	27.1	-	30.0	-	…	-	29.0	25.8	26.1	-
	5	-	27.6	-	-	27.1	28.3	26.9	28.0	28.0	27.3	-	26.1	27.2	-	30.0	-	25.0	-	29.4	28.4	27.9	-
	6	-	27.1	-	-	26.5	26.4	26.8	28.0	28.0	27.2	-	27.1	27.1	-	30.0	-	25.0	-	29.5	25.6	24.5	-
	7	-	28.6	-	-	28.3	28.8	27.8	29.0	29.0	28.3	-	27.9	27.9	-	30.0	-	25.0	-	29.3	28.9	26.6	-
	8	-	26.9	-	-	26.4	26.8	27.6	27.0	27.0	25.6	-	26.1	26.8	-	30.0	-	25.0	-	29.0	25.4	24.8	-
	9	-	26.6	-	-	26.7	27.3	27.6	28.0	28.0	24.8	-	26.2	27.3	-	30.0	-	25.0	-	28.8	27.7	26.9	-
	10	-	28.0	-	-	27.2	29.3	27.9	29.0	29.0	27.1	-	27.6	27.7	-	30.0	-	25.0	-	29.9	29.0	27.9	-
	11	-	26.8	-	-	27.2	26.8	27.3	28.0	28.0	25.6	-	27.6	27.5	-	30.0	-	…	-	29.8	27.8	26.3	-
	12	-	27.9	-	-	27.3	26.8	28.3	28.0	28.0	28.2	-	26.9	27.8	-	30.0	-	…	-	29.8	28.1	26.6	-
就業時間	9	-	11.32	-	-	11.12	11.23	11.30	11.51	11.52	12.19	-	12.02	11.25	-	9.00	-	8.00	-	11.17	9.17	9.04	-
	10	-	11.02	-	-	11.18	11.12	11.16	11.51	11.51	12.12	-	11.56	11.16	-	9.00	-	8.00	-	10.45	10.50	10.50	-
	11	-	11.18	-	-	10.39	11.24	11.09	11.39	11.39	11.45	-	11.27	11.14	-	9.00	-	8.00	-	10.42	10.30	10.32	-
	1	-	9.50	-	-	10.00	10.16	10.20	11.30	11.30	11.16	-	10.35	10.23	-	9.00	-	…	-	10.48	10.00	10.00	-
	2	-	9.50	-	-	10.00	10.40	11.10	11.30	11.30	11.50	-	10.40	11.05	-	9.00	-	…	-	10.45	10.00	10.00	-
	3	-	11.00	-	-	10.20	11.10	11.10	11.30	11.30	11.50	-	11.24	11.20	-	9.00	-	…	-	10.40	10.00	10.00	-
	4	-	11.00	-	-	10.20	11.10	11.20	11.18	11.18	10.36	-	11.55	11.50	-	9.00	-	…	-	10.40	9.30	9.30	-
	5	-	11.00	-	-	10.20	11.10	11.00	11.10	11.10	10.12	-	11.00	11.10	-	9.00	-	8.00	-	10.56	10.00	10.00	-
	6	-	12.00	-	-	10.20	11.12	11.15	11.30	11.30	10.30	-	11.35	11.19	-	9.00	-	8.00	-	10.40	10.00	10.00	-
	7	-	11.55	-	-	10.20	11.50	11.25	11.48	11.48	12.00	-	11.40	11.24	-	9.00	-	8.00	-	10.40	10.00	10.00	-
	8	-	11.25	-	-	10.00	11.10	10.20	11.24	11.24	12.00	-	11.00	10.25	-	9.00	-	8.00	-	10.40	10.00	10.30	-
	9	-	11.40	-	-	11.00	11.50	11.00	12.00	12.00	12.10	-	11.20	11.10	-	9.00	-	8.00	-	10.40	11.00	11.00	-
	10	-	11.40	-	-	11.30	11.58	11.30	12.00	12.00	12.50	-	12.09	11.30	-	9.00	-	8.00	-	10.40	11.30	11.30	-
	11	-	12.00	-	-	12.00	12.10	11.30	12.00	12.00	12.50	-	12.00	11.30	-	9.00	-	…	-	10.40	12.00	11.50	-
	12	-	12.20	-	-	11.40	12.10	11.42	12.10	12.10	12.50	-	12.10	11.40	-	9.00	-	…	-	10.40	12.00	12.00	-

II 昭和十一年賃銀(實額)、就業日數及就業時間(續)

13 新潟市

		化學工業					食料品工業							被服及身廻品製造業			
		洋紙製造男工	硫酸アンモン製造工	石鹸製造男工	製革工	搾油工	小麦製粉工	清酒醸造工	麦酒醸造工	醤油醸造工	精製糖工	菓子製造男工	繊詰男工	洋服仕立男工	製帽男工	靴工	下駄工
		円															
賃銀	昭和9年(平均)	1·51	–	–	–	–	0·72	1·25	–	1·10	–	1·23	–	1·32	–	1·37	0·93
	〃 10年 〃	1·50	–	–	–	–	·84	1·28	–	1·10	–	1·13	–	1·32	–	1·48	·91
	〃 11年 〃	1·45	–	–	–	–	·85	1·30	–	1·10	–	1·12	–	1·32	–	1·53	·96
	〃 11年 1月	1·48	–	–	–	–	·80	1·30	–	1·10	–	1·12	–	1·32	–	1·50	·85
	2	1·45	–	–	–	–	·90	1·30	–	1·10	–	1·12	–	1·32	–	1·50	·85
	3	1·45	–	–	–	–	·90	1·30	–	1·10	–	1·12	–	1·32	–	1·55	·92
	4	1·47	–	–	–	–	·80	…	–	1·10	–	1·12	–	1·32	–	1·55	·95
	5	1·43	–	–	–	–	·80	…	–	1·10	–	1·12	–	1·32	–	1·55	·99
	6	1·43	–	–	–	–	·80	…	–	1·10	–	1·12	–	1·32	–	1·55	1·00
	7	1·47	–	–	–	–	·80	…	–	1·10	–	1·12	–	1·32	–	1·55	1·00
	8	1·46	–	–	–	–	·80	…	–	1·10	–	1·12	–	1·32	–	1·50	1·00
	9	1·46	–	–	–	–	·80	…	–	1·10	–	1·12	–	1·32	–	1·50	·98
	10	1·44	–	–	–	–	·80	1·30	–	1·10	–	1·12	–	1·32	–	1·50	·94
	11	1·42	–	–	–	–	1·00	1·30	–	1·10	–	1·12	–	1·32	–	1·55	·98
	12	1·43	–	–	–	–	1·00	1·30	–	1·10	–	1·12	–	1·32	–	1·55	1·00
		日															
就業日數	昭和9年(平均)	28·3	–	–	–	–	26·6	30·0	–	30·0	–	30·0	–	28·4	–	28·2	25·1
	〃 10年 〃	28·1	–	–	–	–	26·6	30·0	–	30·0	–	30·0	–	28·5	–	27·0	25·8
	〃 11年 〃	28·3	–	–	–	–	25·9	30·0	–	30·0	–	30·0	–	29·1	–	27·9	26·0
	〃 11年 1月	26·8	–	–	–	–	26·0	30·0	–	30·0	–	30·0	–	27·0	–	25·0	22·0
	2	28·7	–	–	–	–	26·0	30·0	–	30·0	–	30·0	–	28·0	–	27·0	25·0
	3	27·3	–	–	–	–	26·0	30·0	–	30·0	–	30·0	–	29·5	–	29·0	28·0
	4	29·0	–	–	–	–	25·0	…	–	30·0	–	30·0	–	29·0	–	28·0	25·0
	5	27·9	–	–	–	–	25·0	…	–	30·0	–	30·0	–	29·5	–	29·0	26·0
	6	28·8	–	–	–	–	25·0	…	–	30·0	–	30·0	–	29·5	–	28·0	25·0
	7	28·0	–	–	–	–	25·0	…	–	30·0	–	30·0	–	29·5	–	29·0	28·0
	8	28·2	–	–	–	–	25·0	…	–	30·0	–	30·0	–	29·5	–	26·0	25·0
	9	28·9	–	–	–	–	25·0	…	–	30·0	–	30·0	–	29·5	–	28·0	26·0
	10	28·2	–	–	–	–	25·0	30·0	–	30·0	–	30·0	–	29·5	–	29·0	27·0
	11	29·0	–	–	–	–	28·0	30·0	–	30·0	–	30·0	–	29·5	–	28·0	27·0
	12	29·3	–	–	–	–	30·0	30·0	–	30·0	–	30·0	–	29·5	–	29·0	28·0
		時分															
就業時間	昭和9年(平均)	10·55	–	–	–	–	7·53	10·00	–	10·00	–	9·30	–	10·32	–	12·00	10·00
	〃 10年 〃	10·46	–	–	–	–	8·40	10·00	–	10·00	–	9·30	–	10·20	–	12·20	10·10
	〃 11年 〃	10·47	–	–	–	–	8·40	10·00	–	10·00	–	9·30	–	11·00	–	12·18	10·23
	〃 11年 1月	10·40	–	–	–	–	8·00	10·00	–	10·00	–	9·30	–	11·00	–	12·00	8·00
	2	10·40	–	–	–	–	10·00	10·00	–	10·00	–	9·30	–	11·00	–	12·00	8·00
	3	10·40	–	–	–	–	10·00	10·00	–	10·00	–	9·30	–	11·00	–	12·30	10·00
	4	10·50	–	–	–	–	8·00	…	–	10·00	–	9·30	–	11·00	–	12·30	10·30
	5	10·50	–	–	–	–	8·00	…	–	10·00	–	9·30	–	11·00	–	12·30	11·00
	6	10·50	–	–	–	–	8·00	…	–	10·00	–	9·30	–	11·00	–	12·30	11·00
	7	10·55	–	–	–	–	8·00	…	–	10·00	–	9·30	–	11·00	–	12·30	11·00
	8	10·53	–	–	–	–	8·00	…	–	10·00	–	9·30	–	11·00	–	12·00	11·00
	9	10·53	–	–	–	–	8·00	…	–	10·00	–	9·30	–	11·00	–	12·00	11·00
	10	10·50	–	–	–	–	8·00	10·00	–	10·00	–	9·30	–	11·00	–	12·00	10·30
	11	10·40	–	–	–	–	10·00	10·00	–	10·00	–	9·30	–	11·00	–	12·30	11·00
	12	10·45	–	–	–	–	10·00	10·00	–	10·00	–	9·30	–	11·00	–	12·30	11·30

	製材及家具類製造業				印刷製本業		土木建築業							仕上及日傭人夫				總平均	前年總平均	
	製材工	指物工	漆器塗工	疊刺工	活版植字工	製本男工	大工	左官工	石工	瓦葺工	鐵筋工	煉瓦積工	ペイント塗工	陸仲仕	沖仲仕	日傭男人夫	日傭女人夫			
賃銀	0·91	0·96	0·89	0·94	1·51	1·01	1·70	1·60	1·60	1·60	–	1·80	1·65	1·60	1·71	1·10	0·60	1·37		9
	·97	·96	·86	·94	1·49	1·12	1·70	1·68	1·68	1·60	–	1·88	1·65	1·53	1·70	1·10	·60	1·39		10
	1·09	·99	·85	·99	1·29	1·10	1·70	1·70	1·78	1·72	–	1·90	1·69	1·50	1·70	1·10	·60	1·42		11
	·93	·97	·86	·95	1·30	1·10	1·70	1·70	1·70	1·60	–	1·90	1·65	1·50	1·70	1·10	·60	1·40	1·38	1
	·93	·95	·86	·97	1·32	1·15	1·70	1·70	1·70	1·60	–	1·90	1·65	1·50	1·70	1·10	·60	1·42	1·40	2
	·97	·95	·86	·97	1·36	1·15	1·70	1·70	1·70	1·60	–	1·90	1·65	1·50	1·70	1·10	·60	1·43	1·40	3
	1·00	·95	·83	·97	1·30	1·12	1·70	1·70	1·80	1·60	–	1·90	1·65	1·50	1·70	1·10	·60	1·43	1·44	4
	1·06	·95	·83	1·00	1·25	1·10	1·70	1·70	1·80	1·60	–	1·90	1·65	1·50	1·70	1·10	·60	1·40	1·41	5
	1·10	·95	·83	1·00	1·30	1·12	1·70	1·70	1·80	1·80	–	1·90	1·65	1·50	1·70	1·10	·60	1·42	1·41	6
	1·15	·95	·83	1·00	1·25	1·10	1·70	1·70	1·80	1·80	–	1·90	1·65	1·50	1·70	1·10	·60	1·43	1·41	7
	1·20	1·04	·83	1·00	1·25	1·10	1·70	1·70	1·80	1·80	–	1·90	1·65	1·50	1·70	1·10	·60	1·41	1·39	8
	1·20	1·06	·85	1·00	1·25	1·06	1·70	1·70	1·80	1·80	–	1·90	1·75	1·50	1·70	1·10	·60	1·44	1·41	9
	1·25	1·02	·85	1·00	1·25	1·06	1·70	1·70	1·80	1·80	–	1·90	1·75	1·50	1·70	1·10	·60	1·45	1·42	10
	1·18	1·02	·85	1·00	1·25	1·06	1·70	1·70	1·80	1·80	–	1·90	1·75	1·50	1·70	1·10	·60	1·48	1·45	11
	1·10	1·06	·87	1·03	1·45	1·08	1·70	1·70	1·80	1·80	–	1·90	1·80	1·50	1·70	1·10	·60	1·50	1·46	12
就業日數	27·9	26·9	27·6	27·1	28·9	29·1	…	…	…	…	–	…	…	…	…	…	…	27·6		9
	26·2	27·4	28·5	27·6	28·9	29·0	…	…	…	…	–	…	…	…	…	…	…	27·6		10
	26·3	27·6	28·6	27·5	28·3	29·0	…	…	…	…	–	…	…	…	…	…	…	27·7		11
	22·2	22·5	26·0	22·0	29·4	28·7	…	…	…	…	–	…	…	…	…	…	…	26·0	27·0	1
	23·2	26·0	27·7	26·0	28·0	27·3	…	…	…	…	–	…	…	…	…	…	…	26·7	26·6	2
	26·2	28·0	29·3	28·0	28·5	29·3	…	…	…	…	–	…	…	…	…	…	…	28·3	27·9	3
	27·2	27·8	28·7	28·0	28·5	28·7	…	…	…	…	–	…	…	…	…	…	…	27·5	27·2	4
	26·4	29·0	29·3	28·5	27·7	29·3	…	…	…	…	–	…	…	…	…	…	…	27·9	27·9	5
	27·1	27·3	28·7	27·5	26·5	29·0	…	…	…	…	–	…	…	…	…	…	…	27·5	27·2	6
	28·0	29·5	29·3	28·5	28·0	29·3	…	…	…	…	–	…	…	…	…	…	…	28·3	28·2	7
	25·5	28·3	27·8	26·5	29·0	29·3	…	…	…	…	–	…	…	…	…	…	…	27·3	26·9	8
	26·6	27·5	28·7	28·0	28·4	29·0	…	…	…	…	–	…	…	…	…	…	…	27·6	27·5	9
	28·7	28·0	29·3	28·5	28·2	29·3	…	…	…	…	–	…	…	…	…	…	…	28·4	28·0	10
	27·9	27·8	28·7	28·5	28·0	29·0	…	…	…	…	–	…	…	…	…	…	…	28·2	28·1	11
	27·1	29·5	30·0	29·5	29·7	29·7	…	…	…	…	–	…	…	…	…	…	…	28·7	28·4	12
就業時間	8·51	10·13	10·12	10·00	10·34	9·44	…	…	…	…	–	…	…	…	…	…	…	10·19		9
	8·55	10·08	10·00	10·00	10·19	9·33	…	…	…	…	–	…	…	…	…	…	…	10·23		10
	9·53	10·12	10·03	9·58	10·25	9·30	…	…	…	…	–	…	…	…	…	…	…	10·25		11
	7·40	10·00	10·00	9·00	10·05	9·40	…	…	…	…	–	…	…	…	…	…	…	9·59	10·14	1
	7·50	10·00	10·00	9·30	10·28	9·54	…	…	…	…	–	…	…	…	…	…	…	10·12	10·25	2
	8·30	10·00	10·00	10·00	11·00	9·50	…	…	…	…	–	…	…	…	…	…	…	10·27	10·32	3
	9·00	10·00	10·00	10·00	10·20	9·30	…	…	…	…	–	…	…	…	…	…	…	10·20	10·36	4
	10·00	10·00	10·00	10·30	10·00	9·20	…	…	…	…	–	…	…	…	…	…	…	10·16	10·32	5
	10·20	10·00	10·00	10·30	10·30	9·30	…	…	…	…	–	…	…	…	…	…	…	10·24	10·28	6
	10·55	10·00	10·00	10·00	10·20	9·23	…	…	…	…	–	…	…	…	…	…	…	10·30	10·23	7
	11·00	10·40	10·00	10·00	10·20	9·25	…	…	…	…	–	…	…	…	…	…	…	10·21	10·05	8
	11·00	10·50	10·00	10·00	10·20	9·20	…	…	…	…	–	…	…	…	…	…	…	10·35	10·17	9
	11·25	10·10	10·00	10·00	10·20	9·20	…	…	…	…	–	…	…	…	…	…	…	10·40	10·32	10
	10·50	10·10	10·00	10·00	10·20	9·20	…	…	…	…	–	…	…	…	…	…	…	10·54	10·42	11
	10·10	10·30	10·40	10·00	11·00	9·30	…	…	…	…	–	…	…	…	…	…	…	11·00	10·50	12

II 昭和十一年賃銀(實額)、就業日數及就業時間 (續)

14 高知市

	纖維工業																	
	製絲女工	綿絲紡績女工	絹絲紡績女工	毛絲紡績女工	人造絹絲製造男工	綿撚絲女工	絹撚絲女工	綿力織女工	絹力織女工	絹手織女工	人絹力織女工	毛力織女工	精練、漂白及染男工	機械捺染男工	手捺染男工	布帛仕上男工	莫大小編男工	莫大小女工
賃銀	円																	
昭和9年(平均)	0.68	–	–	–	–	–	–	–	–	0.89	–	–	–	–	–	–	–	0.42
〃 10年 〃	.69	–	–	–	–	–	–	–	–	.72	–	–	–	–	–	–	–	.41
〃 11年 〃	.70	–	–	–	–	–	–	–	–	.67	–	–	–	–	–	–	–	.40
〃 11年 1月	.68	–	–	–	–	–	–	–	–	.70	–	–	–	–	–	–	–	.40
2	.69	–	–	–	–	–	–	–	–	.71	–	–	–	–	–	–	–	.42
3	.68	–	–	–	–	–	–	–	–	.71	–	–	–	–	–	–	–	.42
4	.67	–	–	–	–	–	–	–	–	.71	–	–	–	–	–	–	–	.42
5	.69	–	–	–	–	–	–	–	–	.70	–	–	–	–	–	–	–	.43
6	.69	–	–	–	–	–	–	–	–	.71	–	–	–	–	–	–	–	.38
7	.75	–	–	–	–	–	–	–	–	.64	–	–	–	–	–	–	–	.38
8	.73	–	–	–	–	–	–	–	–	.63	–	–	–	–	–	–	–	.38
9	.70	–	–	–	–	–	–	–	–	.63	–	–	–	–	–	–	–	.36
10	.69	–	–	–	–	–	–	–	–	.63	–	–	–	–	–	–	–	.39
11	.70	–	–	–	–	–	–	–	–	.63	–	–	–	–	–	–	–	.38
12	.70	–	–	–	–	–	–	–	–	.65	–	–	–	–	–	–	–	.39
就業日數	日																	
昭和9年(平均)	26.8	–	–	–	–	–	–	–	–	24.1	–	–	–	–	–	–	–	26.5
〃 10年 〃	27.4	–	–	–	–	–	–	–	–	20.1	–	–	–	–	–	–	–	25.8
〃 11年 〃	27.5	–	–	–	–	–	–	–	–	23.7	–	–	–	–	–	–	–	25.7
〃 11年 1月	24.2	–	–	–	–	–	–	–	–	22.3	–	–	–	–	–	–	–	28.0
2	27.0	–	–	–	–	–	–	–	–	18.9	–	–	–	–	–	–	–	23.4
3	29.0	–	–	–	–	–	–	–	–	25.9	–	–	–	–	–	–	–	22.5
4	28.0	–	–	–	–	–	–	–	–	25.0	–	–	–	–	–	–	–	23.0
5	29.0	–	–	–	–	–	–	–	–	23.9	–	–	–	–	–	–	–	24.0
6	25.5	–	–	–	–	–	–	–	–	23.5	–	–	–	–	–	–	–	27.0
7	27.0	–	–	–	–	–	–	–	–	22.8	–	–	–	–	–	–	–	26.0
8	26.5	–	–	–	–	–	–	–	–	24.1	–	–	–	–	–	–	–	25.6
9	27.7	–	–	–	–	–	–	–	–	24.5	–	–	–	–	–	–	–	26.7
10	29.0	–	–	–	–	–	–	–	–	24.0	–	–	–	–	–	–	–	27.0
11	28.0	–	–	–	–	–	–	–	–	23.5	–	–	–	–	–	–	–	27.5
12	28.9	–	–	–	–	–	–	–	–	26.0	–	–	–	–	–	–	–	28.0
就業時間	時分																	
昭和9年(平均)	10.00	–	–	–	–	–	–	–	–	10.16	–	–	–	–	–	–	–	10.00
〃 10年 〃	10.00	–	–	–	–	–	–	–	–	10.00	–	–	–	–	–	–	–	10.00
〃 11年 〃	10.00	–	–	–	–	–	–	–	–	10.00	–	–	–	–	–	–	–	9.28
〃 11年 1月	10.00	–	–	–	–	–	–	–	–	10.00	–	–	–	–	–	–	–	9.55
2	10.00	–	–	–	–	–	–	–	–	10.00	–	–	–	–	–	–	–	10.15
3	10.00	–	–	–	–	–	–	–	–	10.00	–	–	–	–	–	–	–	10.13
4	10.00	–	–	–	–	–	–	–	–	10.00	–	–	–	–	–	–	–	10.00
5	10.00	–	–	–	–	–	–	–	–	10.00	–	–	–	–	–	–	–	10.05
6	10.00	–	–	–	–	–	–	–	–	10.00	–	–	–	–	–	–	–	9.00
7	10.00	–	–	–	–	–	–	–	–	10.00	–	–	–	–	–	–	–	9.00
8	10.00	–	–	–	–	–	–	–	–	10.00	–	–	–	–	–	–	–	9.00
9	10.00	–	–	–	–	–	–	–	–	10.00	–	–	–	–	–	–	–	9.00
10	10.00	–	–	–	–	–	–	–	–	10.00	–	–	–	–	–	–	–	9.03
11	10.00	–	–	–	–	–	–	–	–	10.00	–	–	–	–	–	–	–	9.00
12	10.00	–	–	–	–	–	–	–	–	10.00	–	–	–	–	–	–	–	9.00

	金屬工業				機械器具工業									窯業					化學工業				
	平爐工	鑄造工	鋼壓延工	鐵金工	鍛冶工	木型工	旋盤工	轉削工	研磨工	鎔接工	リベッター	組立工	仕上工	セメント製造工	硝子製造工	陶器轆轤工	煉瓦型工	瓦型工	硫酸製造工	マッチ製造男工	マッチ製造女工	和紙製造男工	
賃銀																							
昭和9年(平均)	–	1.59	–	–	1.86	1.51	1.54	–	–	–	–	–	1.52	2.00	1.65	0.80	–	–	–	–	–	1.15	9
〃 10年 〃	–	1.83	–	–	1.96	–	1.78	–	–	–	–	–	1.89	2.02	1.65	.80	–	–	–	–	–	1.18	10
〃 11年 〃	–	1.71	–	–	1.69	–	1.60	–	–	–	–	–	1.78	1.98	1.70	–	–	–	–	–	–	1.23	11
〃 11年 1月	–	1.76	–	–	1.66	–	1.50	–	–	–	–	–	1.57	1.99	1.68	–	–	–	–	–	–	1.20	1
2	–	1.75	–	–	1.56	–	1.52	–	–	–	–	–	1.61	1.99	1.66	–	–	–	–	–	–	1.19	2
3	–	1.61	–	–	1.68	–	1.60	–	–	–	–	–	1.89	1.98	1.67	–	–	–	–	–	–	1.20	3
4	–	1.62	–	–	1.70	–	1.50	–	–	–	–	–	1.76	1.98	1.63	–	–	–	–	–	–	1.29	4
5	–	1.67	–	–	1.94	–	1.63	–	–	–	–	–	1.84	1.97	1.69	–	–	–	–	–	–	1.23	5
6	–	2.05	–	–	1.61	–	1.55	–	–	–	–	–	1.74	1.98	1.74	–	–	–	–	–	–	1.20	6
7	–	1.64	–	–	1.60	–	1.55	–	–	–	–	–	1.86	1.99	1.73	–	–	–	–	–	–	1.21	7
8	–	1.63	–	–	1.61	–	1.46	–	–	–	–	–	1.72	1.98	1.74	–	–	–	–	–	–	1.23	8
9	–	1.66	–	–	1.65	–	1.66	–	–	–	–	–	1.79	1.99	1.73	–	–	–	–	–	–	1.20	9
10	–	1.64	–	–	1.60	–	1.64	–	–	–	–	–	1.82	1.97	1.72	–	–	–	–	–	–	1.25	10
11	–	1.72	–	–	1.82	–	1.79	–	–	–	–	–	1.85	1.97	1.72	–	–	–	–	–	–	1.26	11
12	–	1.75	–	–	1.86	–	1.82	–	–	–	–	–	1.88	1.98	1.73	–	–	–	–	–	–	1.27	12
就業日數																							
昭和9年(平均)	–	24.8	–	–	25.1	9.4	26.5	–	–	–	–	–	26.8	24.1	23.6	26.4	–	–	–	–	–	21.8	9
〃 10年 〃	–	25.5	–	–	25.8	–	27.0	–	–	–	–	–	25.2	24.6	23.1	28.1	–	–	–	–	–	21.1	10
〃 11年 〃	–	25.4	–	–	26.3	–	26.7	–	–	–	–	–	26.7	23.1	25.3	–	–	–	–	–	–	22.1	11
〃 11年 1月	–	20.0	–	–	25.8	–	25.0	–	–	–	–	–	24.4	20.9	21.6	–	–	–	–	–	–	17.8	1
2	–	22.3	–	–	25.2	–	24.5	–	–	–	–	–	24.8	19.2	25.2	–	–	–	–	–	–	22.0	2
3	–	22.0	–	–	29.4	–	28.3	–	–	–	–	–	28.0	20.0	25.0	–	–	–	–	–	–	22.4	3
4	–	23.7	–	–	25.6	–	25.3	–	–	–	–	–	26.5	23.4	23.5	–	–	–	–	–	–	25.0	4
5	–	28.0	–	–	22.8	–	28.3	–	–	–	–	–	25.0	30.0	25.9	–	–	–	–	–	–	22.4	5
6	–	25.0	–	–	25.6	–	27.3	–	–	–	–	–	27.8	20.9	24.6	–	–	–	–	–	–	22.3	6
7	–	27.0	–	–	27.0	–	27.3	–	–	–	–	–	23.0	21.2	26.4	–	–	–	–	–	–	20.2	7
8	–	27.5	–	–	25.1	–	25.3	–	–	–	–	–	26.8	21.9	27.0	–	–	–	–	–	–	22.2	8
9	–	24.0	–	–	25.7	–	22.8	–	–	–	–	–	28.5	21.0	24.4	–	–	–	–	–	–	22.6	9
10	–	28.5	–	–	28.9	–	29.5	–	–	–	–	–	28.5	28.3	27.5	–	–	–	–	–	–	23.1	10
11	–	29.0	–	–	27.8	–	28.7	–	–	–	–	–	28.6	26.5	26.6	–	–	–	–	–	–	21.8	11
12	–	27.5	–	–	27.0	–	27.5	–	–	–	–	–	28.0	24.1	26.3	–	–	–	–	–	–	23.9	12
就業時間																							
昭和9年(平均)	–	10.30	–	–	10.07	10.10	10.13	–	–	–	–	–	10.26	11.47	9.00	8.30	–	–	–	–	–	10.41	9
〃 10年 〃	–	10.23	–	–	11.23	–	10.53	–	–	–	–	–	11.32	11.00	9.00	8.30	–	–	–	–	–	10.53	10
〃 11年 〃	–	10.18	–	–	10.23	–	10.37	–	–	–	–	–	10.24	11.00	9.00	–	–	–	–	–	–	10.59	11
〃 11年 1月	–	10.05	–	–	9.32	–	10.00	–	–	–	–	–	10.08	11.00	9.00	–	–	–	–	–	–	10.54	1
2	–	10.05	–	–	9.10	–	10.00	–	–	–	–	–	10.10	11.00	9.00	–	–	–	–	–	–	10.54	2
3	–	9.45	–	–	9.50	–	10.25	–	–	–	–	–	11.15	11.00	9.00	–	–	–	–	–	–	10.55	3
4	–	8.44	–	–	10.14	–	10.00	–	–	–	–	–	10.37	11.00	9.00	–	–	–	–	–	–	11.56	4
5	–	10.00	–	–	12.00	–	10.40	–	–	–	–	–	10.47	11.00	9.00	–	–	–	–	–	–	10.54	5
6	–	12.46	–	–	10.03	–	10.04	–	–	–	–	–	10.13	11.00	9.00	–	–	–	–	–	–	10.54	6
7	–	10.14	–	–	9.57	–	10.00	–	–	–	–	–	10.40	11.00	9.00	–	–	–	–	–	–	10.54	7
8	–	10.13	–	–	9.58	–	9.30	–	–	–	–	–	9.58	11.00	9.00	–	–	–	–	–	–	10.54	8
9	–	10.15	–	–	10.12	–	11.11	–	–	–	–	–	10.09	11.00	9.00	–	–	–	–	–	–	10.52	9
10	–	10.10	–	–	10.07	–	11.08	–	–	–	–	–	10.12	11.00	9.00	–	–	–	–	–	–	10.55	10
11	–	10.37	–	–	11.43	–	12.09	–	–	–	–	–	10.15	11.00	9.00	–	–	–	–	–	–	10.55	11
12	–	10.45	–	–	11.50	–	12.13	–	–	–	–	–	10.20	11.00	9.00	–	–	–	–	–	–	10.55	12

II 昭和十一年賃銀(實額)、就業日數及就業時間 (續)

14 高知市

區分	化學工業 洋紙製造男工	硫酸アンモン製造工	石鹸製造男工	製革工	搾油工	食料品工業 小麦製粉工	清酒醸造工	麦酒醸造工	醤油醸造工	精製糖工	菓子製造男工	罐詰男工	被服及身廻品製造業 洋服仕立男工	製帽男工	靴工	下駄工
賃銀 昭和9年(平均)	–	–	–	–	–	–	円 1.42	–	1.17	–	1.35	–	1.48	–	0.96	1.30
〃 10年 〃	–	–	–	–	–	–	1.45	–	1.11	–	1.39	–	1.55	–	1.02	1.30
〃 11年 〃	–	–	–	–	–	–	1.30	–	1.09	–	1.42	–	1.51	–	1.08	1.16
〃 11年 1月	–	–	–	–	–	–	1.25	–	1.10	–	1.37	–	1.45	–	1.07	1.24
2	–	–	–	–	–	–	1.25	–	1.10	–	1.38	–	1.50	–	1.08	1.01
3	–	–	–	–	–	–	…	–	1.11	–	1.40	–	1.53	–	1.24	1.07
4	–	–	–	–	–	–	…	–	1.10	–	1.40	–	1.50	–	1.29	1.03
5	–	–	–	–	–	–	…	–	1.10	–	1.42	–	1.48	–	1.00	1.13
6	–	–	–	–	–	–	…	–	1.10	–	1.41	–	1.45	–	1.00	1.15
7	–	–	–	–	–	–	…	–	1.10	–	1.42	–	1.40	–	1.00	1.00
8	–	–	–	–	–	–	…	–	1.10	–	1.43	–	1.42	–	1.00	1.07
9	–	–	–	–	–	–	…	–	1.12	–	1.44	–	1.50	–	1.07	1.41
10	–	–	–	–	–	–	…	–	1.10	–	1.43	–	1.55	–	1.10	1.09
11	–	–	–	–	–	–	…	–	1.04	–	1.44	–	1.60	–	1.05	1.32
12	–	–	–	–	–	–	1.38	–	1.04	–	1.45	–	1.70	–	1.10	1.43
就業日數 昭和9年(平均)	–	–	–	–	–	–	日 24.9	–	29.3	–	26.3	–	28.1	–	28.4	23.6
〃 10年 〃	–	–	–	–	–	–	24.2	–	28.2	–	25.7	–	27.9	–	28.5	19.2
〃 11年 〃	–	–	–	–	–	–	26.8	–	28.5	–	26.2	–	26.8	–	28.3	24.1
〃 11年 1月	–	–	–	–	–	–	23.4	–	30.0	–	24.1	–	25.0	–	27.0	18.0
2	–	–	–	–	–	–	27.2	–	29.0	–	23.2	–	24.3	–	27.0	26.0
3	–	–	–	–	–	–	…	–	27.6	–	24.0	–	25.0	–	29.0	28.0
4	–	–	–	–	–	–	…	–	29.5	–	25.0	–	28.0	–	28.0	28.0
5	–	–	–	–	–	–	…	–	29.7	–	26.0	–	26.0	–	29.0	26.0
6	–	–	–	–	–	–	…	–	30.0	–	27.0	–	28.0	–	28.0	24.0
7	–	–	–	–	–	–	…	–	28.4	–	28.0	–	26.6	–	29.0	25.0
8	–	–	–	–	–	–	…	–	29.2	–	27.0	–	25.5	–	28.0	20.0
9	–	–	–	–	–	–	…	–	19.2	–	28.0	–	28.0	–	28.0	20.0
10	–	–	–	–	–	–	…	–	29.7	–	27.0	–	28.0	–	29.0	29.0
11	–	–	–	–	–	–	…	–	30.0	–	28.0	–	28.0	–	28.0	20.0
12	–	–	–	–	–	–	24.7	–	29.2	–	27.0	–	29.0	–	29.0	25.0
就業時間 昭和9年(平均)	–	–	–	–	–	–	時分 7.30	–	10.53	–	8.41	–	7.55	–	10.00	10.00
〃 10年 〃	–	–	–	–	–	–	7.33	–	10.10	–	9.00	–	8.35	–	10.55	10.00
〃 11年 〃	–	–	–	–	–	–	7.40	–	10.27	–	9.00	–	8.10	–	10.20	9.58
〃 11年 1月	–	–	–	–	–	–	7.30	–	10.30	–	9.00	–	8.00	–	10.00	10.00
2	–	–	–	–	–	–	7.30	–	10.30	–	9.00	–	8.05	–	10.00	10.00
3	–	–	–	–	–	–	…	–	10.30	–	9.00	–	8.12	–	12.00	10.00
4	–	–	–	–	–	–	…	–	11.00	–	9.00	–	8.10	–	12.00	9.30
5	–	–	–	–	–	–	…	–	10.30	–	9.00	–	8.05	–	10.00	10.00
6	–	–	–	–	–	–	…	–	10.30	–	9.00	–	8.00	–	10.00	10.00
7	–	–	–	–	–	–	…	–	10.30	–	9.00	–	7.50	–	10.00	10.00
8	–	–	–	–	–	–	…	–	10.30	–	9.00	–	7.52	–	10.00	10.00
9	–	–	–	–	–	–	…	–	10.30	–	9.00	–	8.10	–	10.00	10.00
10	–	–	–	–	–	–	…	–	10.25	–	9.00	–	8.12	–	10.00	10.00
11	–	–	–	–	–	–	…	–	10.00	–	9.00	–	8.30	–	10.00	10.00
12	–	–	–	–	–	–	8.00	–	10.00	–	9.00	–	8.55	–	10.00	10.00

製材及家具類製造業 製材工	指物工	漆器塗工	疊刺工	印刷製本業 活版植字工	製本男工	土木建築業 大工	左官	石工	瓦葺工	鐵筋工	煉瓦積工	ペイント塗工	仲仕及日傭人夫 陸仲仕	沖仲仕	日傭男人夫	日傭女人夫	總平均	前年總平均	
0.86	1.25	–	1.31	1.93	0.87	1.50	1.50	1.80	2.50	1.50	1.71	1.80	1.79	–	1.30	0.80	1.39		9
.91	1.50	–	1.43	1.76	.96	1.45	1.51	1.71	2.50	1.50	1.70	1.80	2.03	–	1.28	.80	1.42		10
.89	1.70	–	1.39	1.67	.92	1.50	1.60	1.70	2.50	1.50	1.70	1.80	2.01	–	1.30	.80	1.42		11
.90	1.67	–	1.21	1.71	.84	1.50	1.60	1.70	2.50	1.50	1.70	1.80	2.01	–	1.30	.80	1.40	1.43	1
.88	1.70	–	1.28	1.76	.90	1.50	1.60	1.70	2.50	1.50	1.70	1.80	2.00	–	1.30	.80	1.40	1.40	2
.85	1.70	–	1.32	1.81	1.11	1.50	1.60	1.70	2.50	1.50	1.70	1.80	2.00	–	1.30	.80	1.43	1.46	3
.90	1.70	–	1.30	1.81	.86	1.50	1.60	1.70	2.50	1.50	1.70	1.80	2.02	–	1.30	.80	1.42	1.48	4
.88	1.70	–	1.39	1.90	.84	1.50	1.60	1.70	2.50	1.50	1.70	1.80	2.02	–	1.30	.80	1.44	1.43	5
.87	1.70	–	1.35	1.80	.94	1.50	1.60	1.70	2.50	1.50	1.70	1.80	2.00	–	1.30	.80	1.43	1.44	6
.91	1.70	–	1.40	1.69	1.01	1.50	1.60	1.70	2.50	1.50	1.70	1.80	2.00	–	1.30	.80	1.41	1.41	7
.91	1.68	–	1.43	1.44	.88	1.50	1.60	1.70	2.50	1.50	1.70	1.80	2.01	–	1.30	.80	1.40	1.36	8
.91	1.70	–	1.50	1.33	.88	1.50	1.60	1.70	2.50	1.50	1.70	1.80	2.00	–	1.30	.80	1.42	1.40	9
.90	1.70	–	1.52	1.61	.94	1.50	1.60	1.70	2.50	1.50	1.70	1.80	1.99	–	1.30	.80	1.42	1.37	10
.90	1.72	–	1.41	1.61	.91	1.50	1.60	1.70	2.50	1.50	1.70	1.80	2.00	–	1.30	.80	1.44	1.41	11
.88	1.70	–	1.59	1.61	.96	1.50	1.60	1.70	2.50	1.50	1.70	1.80	2.03	–	1.30	.80	1.46	1.45	12
24.8	27.6	–	15.5	27.3	25.3	…	…	…	…	…	…	…	29.2	–	…	…	25.9		9
23.7	28.9	–	20.9	27.4	26.3	…	…	…	…	…	…	…	29.4	–	…	…	25.4		10
24.4	28.2	–	22.8	25.2	27.2	…	…	…	…	…	…	…	27.5	–	…	…	25.8		11
22.3	25.0	–	20.5	26.7	25.7	…	…	…	…	…	…	…	30.0	–	…	…	24.2	25.9	1
26.6	27.0	–	19.0	26.1	27.0	…	…	…	…	…	…	…	29.4	–	…	…	24.7	23.3	2
24.4	29.5	–	21.0	23.4	29.3	…	…	…	…	…	…	…	27.9	–	…	…	25.8	26.6	3
30.0	29.0	–	23.0	21.0	27.0	…	…	…	…	…	…	…	26.2	–	…	…	25.9	24.2	4
21.0	28.1	–	22.7	23.0	25.0	…	…	…	…	…	…	…	28.8	–	…	…	25.9	26.8	5
20.7	28.6	–	21.7	20.9	28.0	…	…	…	…	…	…	…	26.8	–	…	…	25.4	25.3	6
26.3	28.3	–	27.5	24.3	28.3	…	…	…	…	…	…	…	27.6	–	…	…	26.3	25.2	7
23.2	28.0	–	28.0	26.8	27.0	…	…	…	…	…	…	…	26.8	–	…	…	25.8	25.1	8
24.3	28.7	–	20.3	26.3	25.3	…	…	…	…	…	…	…	26.0	–	…	…	24.6	24.7	9
23.9	29.0	–	24.0	26.0	28.0	…	…	…	…	…	…	…	27.0	–	…	…	27.4	25.8	10
25.0	28.0	–	20.0	27.9	26.0	…	…	…	…	…	…	…	27.3	–	…	…	26.5	25.5	11
25.2	28.8	–	26.0	29.8	30.0	…	…	…	…	…	…	…	25.9	–	…	…	27.1	26.4	12
10.20	12.00	–	9.06	11.46	10.15	…	…	…	…	…	…	…	10.00	–	…	…	10.00		9
9.00	12.00	–	8.55	11.46	11.23	…	…	…	…	…	…	…	10.00	–	…	…	10.07		10
9.09	12.00	–	8.54	11.24	10.16	…	…	…	…	…	…	…	10.00	–	…	…	9.59		11
9.00	12.00	–	8.00	11.53	9.24	…	…	…	…	…	…	…	10.00	–	…	…	9.49	9.51	1
9.00	12.00	–	8.08	12.04	10.00	…	…	…	…	…	…	…	10.00	–	…	…	9.51	9.57	2
9.00	12.00	–	8.12	12.10	12.05	…	…	…	…	…	…	…	10.00	–	…	…	10.16	10.03	3
10.46	12.00	–	8.00	11.30	9.30	…	…	…	…	…	…	…	10.00	–	…	…	10.08	10.34	4
9.00	12.00	–	9.00	12.20	9.25	…	…	…	…	…	…	…	10.00	–	…	…	10.11	10.24	5
9.00	12.00	–	9.00	12.00	10.32	…	…	…	…	…	…	…	10.00	–	…	…	10.09	10.30	6
9.00	12.00	–	9.00	11.48	11.14	…	…	…	…	…	…	…	10.00	–	…	…	10.03	10.14	7
9.00	12.00	–	9.10	10.00	9.51	…	…	…	…	…	…	…	10.00	–	…	…	9.51	10.01	8
9.00	12.00	–	9.35	9.10	9.51	…	…	…	…	…	…	…	10.00	–	…	…	9.57	10.18	9
9.00	12.00	–	9.37	11.20	10.30	…	…	…	…	…	…	…	10.00	–	…	…	10.05	10.02	10
9.00	12.00	–	9.00	11.20	10.10	…	…	…	…	…	…	…	10.00	–	…	…	10.10	10.09	11
9.00	12.00	–	10.00	11.18	10.43	…	…	…	…	…	…	…	10.00	–	…	…	10.11	10.13	12

III 調査箇所數及調査勞務者數

	累年 昭和九年 調査箇所數	調査勞務者數 實數	調査勞務者數 指數	昭和十年 調査箇所數	調査勞務者數 實數	調査勞務者數 指數	昭和十一年 調査箇所數	調査勞務者數 實數	調査勞務者數 指數
纖維工業（十八種通算）	267	46,960	99.2	270	50,107	104.9	267	49,391	107.9
金屬工業（四種通算）	67	5,501	98.2	67	6,331	115.9	67	6,926	126.8
機械器具工業（九種通算）	201	13,941	98.1	200	15,507	109.0	201	17,128	124.3
窯業（五種通算）	80	6,051	99.2	82	6,502	104.8	80	6,800	114.5
化學工業（九種通算）	92	9,378	100.2	94	9,354	100.6	94	9,594	105.2
食料品工業（七種通算）	111	6,510	99.8	116	6,785	99.7	115	7,065	104.1
被服及身廻品製造業（四種通算）	79	2,125	99.6	78	2,344	108.0	76	2,647	120.7
製材及家具類製造業（四種通算）	98	1,620	99.8	97	1,742	110.3	95	1,775	116.6
印刷製本業（二種通算）	58	1,191	99.4	59	1,188	98.0	59	1,124	95.4
土木建築業（七種通算）	220	…	…	223	…	…	223	…	…
仲仕及日傭人夫（四種通算）	18 85	1,831	102.2	20 84	1,942	97.6	16 86	1,750	107.9
合計（七十三種通算）	1,073 307	95,108	99.4	1,083 307	101,801	105.1	1,069 309	104,200	112.1
前年合計（七十三種通算）	—	—	—	—	—	—	—	—	—

	昭和十一年 一月 調査箇所數	調査勞務者數 實數	調査勞務者數 指數	二月 調査箇所數	調査勞務者數 實數	調査勞務者數 指數	三月 調査箇所數	調査勞務者數 實數	調査勞務者數 指數	四月 調査箇所數	調査勞務者數 實數	調査勞務者數 指數
纖維工業（十八種通算）	268	49,814	106.5	266	49,480	106.2	266	43,204	104.8	270	50,520	107.0
金屬工業（四種通算）	67	6,672	122.1	67	6,637	120.9	67	6,939	128.2	67	6,914	126.0
機械器具工業（九種通算）	200	16,115	112.9	200	16,135	114.1	200	16,559	117.0	200	16,890	121.5
窯業（五種通算）	74	6,345	114.3	77	6,303	110.4	81	6,367	108.5	81	6,641	111.1
化學工業（九種通算）	94	9,467	103.2	94	9,493	103.9	94	9,525	104.0	94	9,666	106.5
食料品工業（七種通算）	125	7,574	104.7	125	7,597	104.3	122	7,451	105.8	115	7,091	103.3
被服及身廻品製造業（四種通算）	75	2,445	113.4	76	2,487	113.6	76	2,539	116.1	76	2,556	117.6
製材及家具類製造業（四種通算）	96	1,802	113.9	97	1,831	113.8	95	1,800	115.0	95	1,796	114.1
印刷製本業（二種通算）	59	1,160	96.5	59	1,150	95.9	59	1,121	94.5	59	1,147	97.3
土木建築業（七種通算）	223	…	…	223	…	…	223	…	…	223	…	…
仲仕及日傭人夫（四種通算）	16 88	1,851	119.7	16 88	1,862	120.3	16 86	1,717	105.0	16 86	1,719	105.1
合計（七十三種通算）	107.4 311	103,245	109.3	1,077 303	102,975	109.1	1,076 309	102,222	109.3	1,073 309	104,940	110.8
前年合計（七十三種通算）	1,083 309	99,219	101.6	1,089 307	99,732	101.5	1,089 307	99,850	101.9	1,079 306	101,046	103.1

	昭和十一年 五月 調査箇所數	調査勞務者數 實數	調査勞務者數 指數	六月 調査箇所數	調査勞務者數 實數	調査勞務者數 指數	七月 調査箇所數	調査勞務者數 實數	調査勞務者數 指數	八月 調査箇所數	調査勞務者數 實數	調査勞務者數 指數
纖維工業（十八種通算）	269	50,109	107.5	268	49,706	107.8	267	49,590	108.3	264	43,494	109.1
金屬工業（四種通算）	67	6,958	126.3	67	6,961	126.6	67	6,977	127.2	67	6,932	127.8
機械器具工業（九種通算）	201	17,052	123.8	201	17,093	124.4	201	17,148	123.6	201	17,254	125.1
窯業（五種通算）	81	6,975	114.9	81	7,012	115.5	81	6,955	114.5	81	6,986	116.2
化學工業（九種通算）	94	9,702	105.1	94	9,807	106.6	94	9,598	104.9	94	9,493	104.6
食料品工業（七種通算）	108	6,645	103.1	108	6,672	104.5	108	6,621	104.8	108	6,709	104.6
被服及身廻品製造業（四種通算）	76	2,652	121.2	76	2,609	120.2	76	2,592	118.8	75	2,561	118.0
製材及家具類製造業（四種通算）	95	1,769	114.0	95	1,729	113.4	95	1,735	116.3	95	1,721	114.0
印刷製本業（二種通算）	59	1,133	101.0	59	1,123	95.3	59	1,119	94.8	59	1,122	95.2
土木建築業（七種通算）	223	…	…	223	…	…	223	…	…	223	…	…
仲仕及日傭人夫（四種通算）	16 86	1,708	104.4	16 86	1,698	103.9	16 86	1,711	104.6	16 86	1,716	104.9
合計（七十三種通算）	1,066 309	104,703	111.8	1,065 309	104,410	112.1	1,064 309	104,046	112.0	1,060 309	102,988	112.3
前年合計（七十三種通算）	1,076 307	101,422	104.3	1,080 307	102,000	105.3	1,082 307	101,911	105.5	1,082 307	103,951	106.7

	昭和十一年 九月 調査箇所數	調査勞務者數 實數	調査勞務者數 指數	十月 調査箇所數	調査勞務者數 實數	調査勞務者數 指數	十一月 調査箇所數	調査勞務者數 實數	調査勞務者數 指數	十二月 調査箇所數	調査勞務者數 實數	調査勞務者數 指數
纖維工業（十八種通算）	266	49,365	109.3	266	48,916	109.0	266	49,102	109.8	266	49,387	109.7
金屬工業（四種通算）	67	7,021	128.6	67	7,061	129.4	67	6,988	128.6	67	7,057	130.0
機械器具工業（九種通算）	201	17,354	126.0	201	17,780	132.8	201	17,957	134.3	201	18,193	136.0
窯業（五種通算）	81	7,016	116.4	81	7,054	117.5	80	6,955	115.8	78	6,988	118.3
化學工業（九種通算）	94	9,486	104.3	94	9,550	105.5	94	9,615	106.4	94	9,727	107.5
食料品工業（七種通算）	108	6,730	105.3	109	6,759	93.1	116	7,145	104.7	123	7,737	110.5
被服及身廻品製造業（四種通算）	76	2,757	124.0	76	2,822	127.4	76	2,861	128.5	76	2,882	129.5
製材及家具類製造業（四種通算）	95	1,749	115.2	95	1,769	118.3	95	1,785	122.4	95	1,817	128.4
印刷製本業（二種通算）	59	1,117	94.6	59	1,126	95.6	59	1,118	94.5	58	1,056	89.6
土木建築業（七種通算）	223	…	…	223	…	…	223	…	…	223	…	…
仲仕及日傭人夫（四種通算）	16 86	1,730	105.6	16 86	1,754	106.8	16 86	1,757	106.9	16 86	1,782	108.1
合計（七十三種通算）	1,063 309	104,325	113.1	1,064 309	104,591	113.3	1,070 309	105,283	115.3	1,074 309	106,676	116.8
前年合計（七十三種通算）	1,080 307	103,399	107.0	1,083 307	102,821	106.5	1,086 307	102,883	107.8	1,087 307	103,338	109.5

備考 1 仲仕及日傭人夫ノ勞務者數ニハ日傭人夫（二種）ヲ含マズ
2 指數ハ一調査箇所當リ勞務者ニ付昭和九年四月乃至翌十年三月ノ一箇年平均勞務者數ヲ 100 トシ算出セリ

IV 大正十年以降賃銀指數

1 全國

（大正十年乃至十二年全三箇年平均賃銀基準）

	累年 大正十年	同一一年	同一二年	同一三年	同一四年	昭和元年	同二年	同三年	同四年	同五年	同六年	同七年	同八年
繊維工業	99.6	102.4	99.0	101.7	101.6	101.7	100.9	100.4	101.4	92.4	83.7	78.3	77.7
金屬及機械器具工業	97.6	101.6	101.0	103.4	102.0	102.8	103.8	103.6	102.2	96.0	87.0	87.8	92.0
窯業	94.6	103.8	101.8	101.8	100.2	101.4	103.4	102.0	97.0	92.6	82.8	81.2	82.2
化學工業	98.1	101.4	100.1	100.7	97.6	99.0	96.1	98.9	100.9	96.9	92.0	88.9	86.0
食料品工業	93.5	102.2	104.7	108.0	111.0	108.5	104.8	105.3	107.0	104.8	98.0	94.8	95.7
被服及身廻品製造業	97.3	101.0	102.0	107.0	102.7	100.0	98.0	100.0	99.3	89.7	79.7	78.3	78.3
製材及家具類製造業	94.6	102.4	103.6	108.8	106.6	105.2	104.0	104.4	103.0	94.6	84.2	79.8	78.8
印刷製本業	98.5	101.0	100.0	102.0	105.0	105.0	105.5	107.5	107.5	103.0	97.0	93.0	93.0
土木建築業	93.0	102.2	105.0	108.0	105.2	104.3	103.0	101.3	99.8	89.5	77.8	73.3	70.7
仲仕及日傭人夫	94.3	103.0	102.7	104.0	101.7	98.7	95.0	94.3	91.3	79.0	71.0	67.0	67.3
雑業	99.0	103.3	99.3	98.3	97.7	102.0	102.3	108.3	105.7	97.3	88.0	84.0	83.0
平均	96.3	102.2	101.8	104.1	102.9	102.7	101.5	102.1	101.4	94.4	85.9	82.6	82.3

2 東京

繊維工業	101.9	99.3	99.0	102.0	100.7	93.5	107.2	100.6	107.6	98.1	92.4	86.9	83.6
金屬及機械器具工業	91.6	102.8	104.6	112.4	102.8	109.6	122.0	115.8	110.2	91.6	81.0	93.8	115.8
窯業	95.2	104.2	103.2	103.6	94.8	94.4	98.0	95.8	95.2	87.8	82.5	82.5	85.5
化學工業	98.2	99.7	101.7	98.7	94.7	95.7	95.5	102.2	104.3	99.7	92.3	91.5	90.5
食料品工業	90.2	103.3	106.3	115.2	117.8	116.2	115.2	115.5	120.8	118.7	114.3	110.0	108.8
被服及身廻品製造業	91.7	102.7	105.7	108.0	105.3	108.0	106.0	103.3	100.7	88.7	85.7	86.3	88.0
製材及家具類製造業	91.8	102.2	106.8	113.0	110.2	105.0	102.4	93.0	91.4	79.8	70.0	67.4	68.6
印刷製本業	99.5	100.5	99.5	101.5	101.0	102.5	105.5	106.5	115.0	108.5	105.0	100.0	99.5
土木建築業	90.3	102.2	107.5	113.2	101.5	97.3	97.2	94.8	93.0	81.8	70.3	67.8	67.7
仲仕及日傭人夫	92.0	102.0	105.7	112.3	98.3	96.3	96.7	99.7	97.3	82.3	75.3	74.0	78.3
雑業	98.3	100.5	102.0	111.0	115.0	116.3	115.0	144.3	142.0	122.3	112.0	105.0	97.0
平均	94.6	101.8	103.9	108.1	103.2	102.7	103.3	105.0	105.8	95.7	88.5	87.1	88.8

3 大阪

繊維工業	98.3	102.5	99.0	117.3	126.0	101.5	113.5	116.8	110.3	96.3	86.0	83.0	80.5
金屬及機械器具工業	93.8	105.2	99.6	106.8	105.4	103.0	107.6	107.0	106.2	101.6	94.0	101.8	116.4
窯業	88.0	104.8	106.5	120.5	120.0	118.5	112.0	106.3	110.3	108.0	103.5	106.3	109.3
化學工業	90.6	103.4	106.0	100.0	97.8	101.3	91.2	89.4	93.4	97.0	94.8	97.6	97.8
食料品工業	97.3	102.3	100.7	107.0	112.5	104.7	95.3	97.0	95.3	97.3	95.7	88.8	89.0
被服及身廻品製造業	98.0	103.3	97.7	103.3	101.7	94.0	91.7	98.7	97.7	87.3	70.0	64.3	71.7
製材及家具類製造業	89.6	102.2	108.2	110.0	113.6	115.8	122.6	128.8	128.2	113.8	104.8	96.6	93.8
印刷製本業	97.0	105.5	97.5	97.5	97.0	96.5	95.0	91.5	92.0	80.0	76.5	73.0	76.0
土木建築業	97.3	102.8	99.5	96.8	95.7	95.0	96.7	94.3	94.2	85.8	81.7	80.3	78.8
仲仕及日傭人夫	103.0	102.5	95.0	95.5	99.0	89.0	94.0	88.0	86.5	80.5	86.5	77.0	72.5
雑業	103.0	106.0	97.5	88.5	87.0	108.0	113.5	113.5	113.5	112.0	96.0	86.0	86.5
平均	95.1	103.5	101.5	105.0	106.3	103.4	103.2	103.4	103.1	97.4	91.3	89.0	90.7

4 神戸

繊維工業	95.8	103.7	100.0	103.2	107.4	108.6	108.2	106.0	107.0	99.0	84.6	76.6	73.6
金屬及機械器具工業	96.0	99.6	104.6	104.4	103.8	101.2	94.0	86.2	89.8	92.6	90.6	89.2	87.0
窯業	101.0	102.8	96.8	93.6	91.6	85.4	85.2	85.2	85.2	83.0	80.4	77.8	78.4
化學工業	101.3	102.4	96.3	97.1	94.4	101.6	98.9	99.6	100.0	95.7	96.0	91.3	90.3
食料品工業	90.0	100.2	109.4	109.0	115.8	110.2	105.0	100.8	103.0	100.4	90.0	91.0	96.6
被服及身廻品製造業	102.3	100.3	97.3	108.3	105.7	111.0	100.7	95.3	96.3	90.3	87.7	80.7	80.3
製材及家具類製造業	101.5	99.5	99.2	101.2	97.4	96.4	95.0	94.4	94.8	90.6	85.4	81.6	80.8
印刷製本業	107.5	100.0	92.5	90.5	91.0	91.0	87.5	89.5	94.5	94.5	92.0	89.5	83.0
土木建築業	93.2	104.5	102.7	108.7	97.7	93.5	92.3	91.0	89.7	85.2	75.7	71.5	71.8
仲仕及日傭人夫	80.3	114.3	106.3	121.7	116.7	114.7	97.3	99.3	98.0	85.3	82.3	81.3	82.7
雑業	103.3	105.0	91.7	94.0	95.3	95.7	97.0	100.7	100.7	93.0	89.7	88.3	85.3
平均	96.9	102.8	100.4	102.9	101.2	100.5	96.8	95.3	96.1	91.9	86.6	83.2	83.0

備考　雑業ニハ漁夫、下男下女ヲ含ミ昭和九年五月以降之ヲ除ク

降賃銀指數

平均

年	昭和十一年												
同九年	同十年	一月	二月	三月	四月	五月	六月	七月	八月	九月	十月	十一月	十二月	平均
79.3	80.3	78.7	79.1	79.6	79.4	78.8	79.2	78.2	79.8	79.2	78.6	80.3	80.2	79.2
90.8	90.7	83.1	90.1	89.6	88.2	87.6	83.5	88.8	87.4	90.3	91.0	93.0	94.4	89.8
81.3	81.1	78.3	78.8	80.0	80.6	80.7	81.4	81.6	81.6	82.5	81.7	82.6	84.4	81.3
86.4	88.6	90.4	89.6	90.2	89.5	89.1	89.4	90.0	88.8	89.2	89.3	90.5	92.4	89.8
95.7	96.4	98.5	97.5	97.9	98.4	98.9	96.9	97.2	96.3	96.0	97.5	97.5	98.5	98.0
75.9	76.8	73.8	73.0	78.2	80.3	76.8	76.8	75.1	71.4	73.7	76.7	78.3	79.2	76.1
81.2	82.1	78.4	81.2	82.1	81.9	80.2	82.5	82.4	82.2	83.1	83.9	85.6	90.4	83.1
92.7	95.7	96.6	100.0	102.9	99.3	96.0	94.7	93.3	90.7	91.1	94.3	100.5	108.6	97.3
70.7	72.7	72.8	72.9	72.9	73.3	74.3	74.6	74.7	74.9	75.1	75.8	76.0	76.2	74.5
68.6	70.3	68.8	68.8	69.6	69.5	68.6	70.1	68.7	70.1	70.7	69.4	70.0	70.3	69.5
84.3	—	—	—	—	—	—	—	—	—	—	—	—	—	—
82.5	83.5	82.2	82.9	83.7	83.5	82.9	83.5	82.9	8.25	83.5	83.7	85.1	86.4	83.5

市

81.1	81.9	79.5	83.1	84.5	84.1	88.3	83.0	80.8	79.3	80.4	80.5	82.4	83.8	82.2
118.7	120.2	112.9	116.3	116.0	116.3	116.3	118.3	114.0	117.9	116.1	116.7	116.3	123.9	116.9
82.6	77.0	73.4	73.2	74.6	77.2	76.0	76.5	74.4	74.2	77.2	78.9	77.3	75.7	75.7
86.5	88.6	91.1	89.8	89.8	89.8	90.6	90.4	90.4	90.2	90.2	89.1	91.6	92.4	90.5
113.2	117.2	123.5	119.0	115.9	116.7	113.7	111.6	114.6	113.7	112.8	114.2	116.7	115.2	117.3
83.7	79.8	72.0	74.0	82.1	78.6	79.0	79.4	79.8	75.4	75.7	86.7	87.7	93.6	80.4
72.0	71.0	67.9	68.8	72.2	71.5	72.1	69.7	70.8	69.7	72.2	72.9	76.5	82.5	72.2
107.0	109.8	111.2	113.5	110.1	102.6	107.8	106.6	99.8	105.5	103.2	107.2	105.5	114.6	107.2
67.7	67.8	67.8	67.8	67.8	67.8	68.0	68.2	68.5	68.9	69.7	70.7	71.1	71.3	69.0
79.7	80.5	80.3	79.3	82.7	83.4	83.8	84.3	83.5	84.6	84.3	85.4	85.4	87.9	83.8
97.7	—	—	—	—	—	—	—	—	—	—	—	—	—	—
88.6	88.9	87.0	88.0	89.1	88.9	90.1	88.6	87.5	87.4	87.8	88.9	90.3	92.7	89.1

市

85.7	87.1	86.6	87.0	86.6	88.4	88.1	87.4	88.4	88.7	88.8	88.8	89.0	89.3	88.2
111.0	104.4	107.3	106.9	108.7	107.4	108.3	110.7	110.7	110.7	110.7	110.9	110.8	112.0	109.7
106.6	105.6	102.4	102.8	113.0	108.6	105.6	104.5	104.5	105.4	105.6	106.5	106.0	107.2	105.4
97.6	99.8	101.3	102.3	101.9	99.9	96.7	97.0	97.4	97.4	97.3	97.4	97.4	97.9	98.9
94.8	99.5	102.8	103.7	106.1	104.9	106.7	108.5	108.0	103.5	104.2	104.7	105.6	106.1	104.6
71.2	74.9	76.7	76.7	77.1	77.3	72.0	71.6	71.2	72.8	73.0	72.4	72.8	73.0	74.1
90.8	97.0	97.8	98.0	98.0	98.0	98.5	98.7	98.7	99.4	98.9	99.1	99.4	99.8	98.7
81.3	88.3	92.5	92.9	90.8	90.8	90.8	90.0	90.0	91.2	90.8	90.8	91.6	93.7	91.2
76.3	76.0	76.0	76.0	76.0	76.0	76.0	76.0	76.0	76.0	76.0	76.0	76.0	76.0	76.0
69.1	71.0	70.4	70.4	70.4	70.6	69.6	69.6	69.7	69.6	69.7	69.7	69.3	70.1	69.9
89.3	—	—	—	—	—	—	—	—	—	—	—	—	—	—
90.2	91.4	92.2	92.5	92.8	93.1	92.3	92.0	92.2	92.6	92.8	92.8	92.9	93.5	92.8

市

70.2	76.3	77.0	79.4	76.9	75.1	70.9	79.0	74.0	79.5	75.6	74.5	80.8	76.7	77.0
83.3	83.2	84.1	86.7	86.8	84.8	80.1	84.1	78.1	79.0	81.7	84.9	85.7	90.4	83.7
81.6	80.3	66.9	77.0	75.3	74.1	76.0	78.6	79.6	84.7	82.9	80.0	82.4	82.8	78.4
90.7	91.2	94.4	91.9	93.6	94.5	93.8	93.0	93.5	93.8	90.3	101.1	101.9	91.9	92.6
96.8	98.8	102.7	101.4	100.4	104.6	99.6	92.7	93.0	93.8	96.9	100.4	97.9	96.8	99.8
74.0	78.8	67.2	69.4	76.8	82.7	80.6	73.3	77.0	68.1	67.0	82.7	82.4	86.0	76.2
86.0	87.7	85.8	92.0	89.7	88.1	88.4	86.9	80.1	84.9	82.5	97.5	87.7	99.3	88.6
87.4	89.6	92.7	92.3	95.3	94.9	85.3	87.0	83.9	80.4	83.5	92.3	90.5	98.4	89.6
72.2	75.1	76.8	77.0	77.0	77.0	76.7	76.9	76.9	76.9	76.4	96.1	77.0	77.0	76.9
93.5	93.1	90.7	91.6	91.6	91.2	90.5	90.5	91.2	92.4	91.0	89.6	89.2	89.6	90.7
83.7	—	—	—	—	—	—	—	—	—	—	—	—	—	—
83.7	85.3	84.6	86.2	86.2	86.2	83.7	85.0	83.0	84.3	83.4	86.2	87.1	88.1	85.5

IV 大正十年以降賃銀指數（續）

（大正十年乃至十二年全三箇年平均賃銀基準）

5 京都市

	累												
	大正十年	同十一年	同十二年	同十三年	同十四年	昭和元年	同二年	同三年	同四年	同五年	同六年	同七年	同八年
纖維工業	103.5	103.3	92.8	92.0	97.3	112.5	96.3	96.7	95.3	83.5	82.0	79.0	77.7
金屬及機械器具工業	98.2	102.0	100.0	96.6	97.8	105.2	107.6	107.4	104.6	71.8	71.8	71.8	71.8
窯業	90.3	109.0	103.7	102.3	101.0	104.7	101.3	92.7	75.3	71.7	68.3	59.0	60.7
化學工業	95.0	101.0	104.0	127.5	103.0	98.0	104.0	107.0	106.0	88.0	80.0	80.0	80.0
食料品工業	86.0	107.8	106.8	108.0	111.5	110.5	102.0	105.3	109.7	108.0	102.0	102.3	99.8
被服及身邊品製造業	97.7	103.7	99.0	104.3	101.0	100.0	99.0	102.7	102.0	89.7	84.7	82.7	83.7
製材及家具類製造業	93.8	105.0	101.0	100.8	99.8	99.0	99.5	105.3	105.5	93.3	88.5	83.3	80.3
印刷製本業	101.5	102.0	95.5	91.0	101.0	104.5	117.0	117.5	114.5	111.0	105.5	104.0	102.5
土木建築業	92.8	105.3	101.8	100.8	99.8	100.7	98.0	98.2	94.2	82.5	77.0	70.0	69.0
仲仕及日傭人夫	90.0	106.7	103.3	112.3	109.0	104.0	96.7	91.7	83.7	73.3	69.0	67.0	68.0
雜業	94.5	108.5	96.0	96.0	96.0	96.0	98.0	101.5	101.5	93.5	79.5	78.5	82.0
平均	95.1	104.9	100.2	101.5	101.2	100.7	100.9	101.3	98.2	85.6	81.3	78.0	78.1

6 名古屋市

纖維工業	98.7	105.0	96.4	99.1	96.3	98.9	94.3	96.3	97.9	87.6	79.7	79.3	82.6
金屬及機械器具工業	95.4	106.6	98.0	99.0	94.6	97.8	107.2	105.8	97.2	92.6	77.0	74.4	80.4
窯業	92.5	104.3	105.0	101.3	101.0	105.5	104.5	98.3	97.8	99.0	84.0	84.8	98.7
化學工業	89.7	109.0	102.0	101.6	101.3	100.0	100.0	105.3	104.7	96.0	85.5	76.0	71.0
食料品工業	88.4	102.8	109.0	109.2	113.6	115.0	107.2	104.8	105.8	90.8	81.5	81.5	79.8
被服及身邊品製造業	98.3	89.7	111.7	131.3	105.0	97.0	93.7	105.3	104.7	86.7	72.0	68.3	70.7
製材及家具類製造業	92.6	105.2	102.4	116.2	110.2	101.8	100.2	102.6	100.2	94.4	84.0	85.4	84.8
印刷製本業	91.0	105.0	105.0	105.0	105.0	105.0	105.0	97.0	92.0	92.0	89.0	87.5	87.5
土木建築業	89.8	104.8	105.3	104.2	103.5	109.2	107.5	105.5	103.2	89.8	81.5	74.7	73.0
仲仕及日傭人夫	90.0	104.0	105.3	92.3	91.3	92.0	88.0	92.3	87.0	70.0	68.7	58.7	54.0
雜業	93.0	106.0	100.5	100.0	105.0	103.0	95.0	95.0	94.0	72.0	63.0	54.5	57.5
平均	93.0	104.1	103.2	105.2	103.0	103.0	100.9	101.3	99.4	89.2	79.3	76.4	77.7

7 横濱市

纖維工業	86.5	103.0	110.0	116.0	82.5	75.5	75.5	75.5	85.5	80.5	71.0	64.0	65.5
金屬及機械器具工業	98.8	109.8	92.0	95.4	96.4	97.0	96.2	95.6	95.2	96.6	88.0	87.4	91.8
窯業	100.5	99.5	100.5	…	…	142.5	132.0	137.5	139.0	124.5	123.0	115.0	111.0
化學工業	98.3	98.3	102.0	119.0	103.0	113.0	116.5	113.0	113.0	88.0	77.0	75.0	78.0
食料品工業	91.0	107.3	101.7	121.0	127.7	130.7	129.3	123.7	126.7	124.3	117.7	116.0	117.0
被服及身邊品製造業	102.0	99.3	99.3	113.0	97.3	91.7	96.3	101.3	98.7	86.0	77.7	74.3	78.7
製材及家具類製造業	99.8	111.2	93.8	116.3	106.5	103.5	100.6	102.5	103.0	97.3	85.0	80.3	80.0
印刷製本業	107.0	96.0	97.5	121.0	131.5	131.5	122.5	126.0	120.0	119.0	119.0	109.0	116.0
土木建築業	92.5	100.5	107.0	126.2	104.8	106.0	107.7	106.5	102.3	91.5	78.8	72.3	68.0
仲仕及日傭人夫	92.3	100.0	107.3	121.0	100.0	94.0	94.0	94.0	89.7	84.0	80.0	77.7	76.3
雜業	100.0	106.0	94.0	122.5	117.5	115.0	109.0	115.0	105.0	98.0	93.5	84.5	84.5
平均	96.8	103.7	100.2	116.3	105.7	107.0	105.7	106.4	105.1	98.1	90.0	85.3	85.9

8 廣島市

纖維工業	103.0	98.5	98.6	102.0	104.4	98.6	93.2	92.0	91.8	86.8	76.0	69.8	69.2
金屬及機械器具工業	101.6	101.2	99.3	100.4	95.0	98.6	103.6	104.8	102.2	97.4	94.8	108.2	121.0
窯業	93.5	106.5	100.0	101.0	101.0	80.0	94.0	90.0	100.0	82.0	49.0	68.5	74.0
化學工業	105.2	99.0	96.7	96.1	93.0	86.4	82.8	88.4	89.8	86.0	79.2	77.0	75.0
食料品工業	102.8	99.0	95.5	99.8	100.3	98.3	96.3	93.8	93.5	95.5	87.0	85.0	86.8
被服及身邊品製造業	97.7	102.7	100.0	99.0	103.0	103.7	103.7	102.3	99.0	89.0	69.7	70.3	67.7
製材及家具類製造業	100.0	99.8	100.5	108.8	102.8	92.8	82.5	85.0	82.3	79.0	75.3	75.0	70.3
印刷製本業	104.5	97.0	98.5	107.0	106.5	103.0	111.0	123.0	130.5	136.0	126.0	122.0	122.5
土木建築業	95.0	101.2	104.3	107.8	107.5	103.2	106.2	106.3	104.8	90.0	80.5	78.8	74.2
仲仕及日傭人夫	103.7	96.7	100.0	102.7	102.7	102.7	102.7	102.7	102.7	91.7	79.7	84.3	81.7
雜業	96.7	103.7	99.3	102.0	97.0	100.3	93.7	98.3	97.7	92.7	81.7	75.7	76.7
平均	100.6	100.3	99.3	102.1	100.8	97.7	96.7	98.2	97.8	91.8	80.4	82.4	82.3

降賃銀指數（續）

市

年	昭和十一年													
	同九年	同十年	一月	二月	三月	四月	五月	六月	七月	八月	九月	十月	十一月	十二月	平均
纖維工業	74.1	73.7	72.4	71.8	73.6	73.7	73.1	73.1	72.7	73.6	75.4	75.0	75.4	78.9	73.9
金屬及機械器具工業	68.8	70.7	70.0	71.3	70.1	70.7	68.9	73.8	72.7	72.3	72.8	71.7	72.6	75.1	71.9
窯業	59.7	62.4	57.4	56.4	60.9	62.7	61.8	61.2	61.9	58.9	62.4	61.3	58.9	61.3	60.3
化學工業	84.5	87.4	91.4	89.2	87.0	89.6	87.8	90.1	89.2	89.6	86.6	89.6	87.4	103.6	90.1
食料品工業	99.0	97.4	102.8	98.9	97.6	96.9	98.6	98.9	92.6	92.0	90.4	93.3	93.9	91.5	96.4
被服及身邊品製造業	85.5	96.0	87.6	85.0	104.0	107.2	103.7	106.0	100.3	87.9	100.3	100.9	102.0	104.0	99.2
製材及家具類製造業	80.7	76.1	72.6	76.5	77.8	79.1	76.2	76.6	77.4	72.2	72.9	79.8	82.8	89.0	77.4
印刷製本業	100.6	96.5	95.0	96.0	103.5	101.5	98.0	95.5	94.5	94.5	95.5	93.5	96.5	106.0	97.5
土木建築業	69.6	72.9	73.3	74.0	74.2	74.2	74.0	74.3	74.9	75.7	75.8	76.3	75.8	75.8	74.9
仲仕及日傭人夫	70.0	71.6	67.3	67.1	69.2	69.4	70.6	71.1	69.9	70.9	73.5	72.1	72.3	72.3	70.6
雜業	82.0	—	—	—	—	—	—	—	—	—	—	—	—	—	—
平均	76.9	78.0	76.6	76.5	78.4	79.1	78.0	79.2	78.4	77.4	79.1	79.2	79.6	82.5	78.6

屋市

	83.2	85.9	85.2	85.5	84.3	81.4	81.5	80.6	80.6	81.4	80.9	83.1	84.5	84.1	82.7
	84.3	82.5	75.0	77.1	78.1	75.5	74.4	80.2	75.7	73.9	80.4	81.9	83.8	94.6	79.3
	98.7	85.1	91.6	93.5	95.1	93.2	93.2	94.2	93.5	95.1	95.1	95.4	95.1	95.4	94.2
	72.6	80.5	85.2	91.2	83.6	83.8	85.0	82.1	82.4	82.9	85.8	84.0	86.4	89.4	85.2
	73.3	70.9	69.8	70.4	69.8	71.6	73.2	69.0	67.0	68.8	68.0	65.8	66.5	65.8	68.8
	72.6	80.4	86.5	83.5	84.0	84.2	82.7	85.5	81.7	84.3	89.0	83.3	85.7	87.0	84.2
	85.9	88.5	78.3	84.6	85.0	89.2	86.7	84.8	83.3	81.1	85.3	84.4	87.2	97.4	85.7
	86.3	73.8	71.2	79.0	77.9	83.1	72.7	70.4	67.4	66.3	70.4	76.0	84.6	92.5	76.0
	73.8	75.5	81.5	81.0	80.8	81.3	81.5	81.5	81.5	82.5	82.9	83.6	83.6	86.3	82.4
	53.5	55.7	53.6	56.0	57.9	56.0	54.9	55.0	56.0	55.7	56.5	56.0	56.2	56.8	55.8
	57.1	—	—	—	—	—	—	—	—	—	—	—	—	—	—
	78.0	79.7	79.0	80.7	83.8	83.2	82.5	82.3	81.3	81.2	83.3	83.6	85.2	88.2	83.5

市

	74.0	73.4	71.1	67.6	67.3	69.7	66.2	64.6	68.4	64.5	72.4	72.9	73.3	74.2	68.4
	89.6	88.5	87.2	87.1	86.9	86.9	85.6	85.8	85.6	84.3	84.7	87.8	88.9	94.5	86.6
	106.1	104.7	107.8	104.1	106.8	105.8	104.9	106.6	107.4	108.7	109.3	110.6	115.8	125.9	109.8
	80.5	80.9	82.8	76.6	78.4	81.1	73.5	78.7	80.9	74.6	74.6	78.4	81.1	83.6	78.7
	115.9	116.1	124.2	117.8	116.6	115.8	119.6	117.9	116.6	118.9	112.8	119.9	112.5	114.8	117.2
	90.7	86.2	73.6	75.7	79.2	77.6	81.5	88.3	79.2	80.3	73.6	82.4	85.2	81.3	79.7
	81.0	95.8	67.9	84.7	95.8	89.3	94.4	100.1	103.7	101.3	100.6	104.9	116.1	129.7	98.8
	122.9	118.3	94.5	105.8	117.1	109.5	106.3	113.2	115.7	109.5	122.0	108.8	140.8	145.7	116.4
	65.7	67.5	67.9	67.9	67.9	67.9	67.9	67.9	67.9	67.9	67.9	73.1	73.1	73.1	69.2
	76.3	77.4	74.4	77.4	77.4	77.4	77.4	77.4	77.4	77.4	77.4	77.4	77.4	77.4	77.4
	84.5	—	—	—	—	—	—	—	—	—	—	—	—	—	—
	86.3	86.7	83.3	83.7	85.0	84.8	84.2	85.1	85.5	84.3	85.3	87.0	90.2	93.5	85.9

市

	69.1	72.6	73.8	72.3	73.2	70.6	70.9	72.0	70.1	71.0	72.1	66.0	68.9	70.5	71.1
	127.9	123.7	119.5	130.4	125.8	119.9	125.6	123.3	117.4	115.1	120.0	121.3	125.1	125.2	122.4
	70.9	68.8	66.5	68.9	70.4	69.2	70.1	70.0	71.7	68.2	70.4	73.8	74.0	74.8	70.6
	75.9	80.0	77.9	78.6	85.0	80.6	81.4	84.9	80.6	80.4	81.0	78.5	79.2	81.4	81.0
	80.6	82.1	83.1	80.5	83.4	76.7	77.5	78.8	76.5	76.9	80.6	78.8	80.1	79.0	80.9
	70.7	73.9	58.0	64.8	70.8	70.5	71.9	72.2	74.1	65.8	70.8	72.5	75.3	76.5	71.0
	76.5	75.8	71.2	75.3	75.6	72.8	77.3	73.5	69.4	74.1	76.3	78.1	79.9	81.4	75.3
	141.8	152.1	166.0	174.8	179.9	156.6	147.7	146.3	136.0	137.4	133.8	134.5	153.6	159.5	152.1
	76.6	79.9	80.0	80.5	80.0	79.6	79.6	80.8	81.3	81.6	82.1	82.2	81.9	82.4	81.0
	66.4	67.8	66.1	68.0	67.7	69.0	58.5	69.5	58.1	66.9	72.3	67.8	72.6	72.0	68.2
	85.0	—	—	—	—	—	—	—	—	—	—	—	—	—	—
	84.3	85.8	84.1	86.4	87.5	84.3	85.3	86.0	83.1	83.2	85.5	84.3	86.4	87.4	85.4

IV 大正十年以降賃銀指數（續）

（大正十年乃至十二年全三箇年平均賃銀基準）

9 金澤市

	大正十年	同十一年	同十二年	同十三年	同十四年	昭和元年	同二年	同三年	同四年	同五年	同六年	同七年	同八年
纖維工業	98.0	98.2	102.6	106.4	107.2	109.4	106.8	109.8	116.8	107.6	89.5	79.8	84.5
金屬及機械器具工業	97.2	99.6	103.6	106.8	109.4	109.8	109.8	109.8	109.8	109.0	103.2	95.8	95.8
窯業	100.3	104.0	96.3	92.5	93.3	91.8	90.8	87.3	81.5	75.3	66.5	65.0	66.5
化學工業	95.0	99.0	103.0	101.3	97.7	87.0	79.0	77.3	84.7	87.7	81.7	71.0	70.7
食料品工業	98.3	102.0	99.8	105.5	108.3	105.7	103.0	101.0	96.7	96.0	86.0	78.7	78.7
被服及身廻品製造業	98.0	100.0	102.0	108.7	96.3	97.3	97.3	97.3	94.0	85.0	80.7	78.7	75.0
製材及家具類製造業	94.6	99.2	106.4	108.4	105.4	108.5	108.3	106.3	104.5	90.8	85.5	78.8	76.5
印刷製本業	99.5	101.5	99.0	94.0	103.0	104.0	104.0	107.5	105.5	99.5	101.0	101.5	101.5
土木建築業	87.7	101.8	110.3	108.8	109.0	112.3	112.5	111.8	110.0	103.5	94.7	90.5	87.3
仲仕及日傭人夫	96.0	103.0	100.3	88.7	88.7	90.3	93.3	93.0	86.0	71.3	59.0	55.0	59.3
雜業	85.5	106.0	108.5	107.5	102.5	112.5	92.0	89.0	84.5	79.5	73.0	70.5	70.5
平均	**95.4**	**101.1**	**103.3**	**103.6**	**103.1**	**103.6**	**101.6**	**101.1**	**100.0**	**93.7**	**85.1**	**79.7**	**79.7**

10 仙臺市

纖維工業	102.8	100.0	95.2	97.4	98.4	108.6	103.0	95.4	95.2	83.0	75.4	71.4	69.8
金屬及機械器具工業	97.2	96.8	106.4	108.0	99.4	98.4	98.4	98.4	98.4	89.8	77.0	74.6	75.0
窯業	96.8	100.3	103.3	104.5	106.0	106.0	106.0	106.0	106.8	98.3	84.0	77.5	74.5
化學工業	98.0	98.0	104.0	99.0	70.0	65.0	65.0	65.0	65.0	62.0	54.0	54.0	54.0
食料品工業	94.3	101.0	104.8	110.8	108.8	106.0	108.8	117.8	117.8	109.3	90.8	82.3	89.8
被服及身廻品製造業	99.0	100.7	100.7	100.7	99.7	98.3	99.3	99.3	99.3	92.3	87.0	85.0	81.0
製材及家具類製造業	99.3	99.3	102.5	104.0	104.0	104.0	104.0	107.3	103.3	93.0	76.3	73.8	72.8
印刷製本業	100.0	100.0	100.0	100.0	100.0	100.0	100.0	100.0	94.5	84.5	80.0	80.0	77.5
土木建築業	101.0	99.5	99.8	105.5	110.7	111.2	111.3	112.7	111.7	93.5	79.7	73.8	73.0
仲仕及日傭人夫	100.0	99.7	99.7	102.7	103.3	103.3	103.3	103.3	101.3	85.7	73.7	65.0	69.0
雜業	101.0	99.5	99.5	99.5	99.5	99.5	103.0	104.0	92.5	80.5	71.5	71.5	78.0
平均	**99.1**	**99.5**	**101.4**	**103.7**	**102.7**	**103.5**	**103.3**	**103.8**	**102.3**	**91.1**	**79.1**	**74.7**	**75.0**

11 小樽市

纖維工業	–	–	–	–	–	–	–	–	–	–	–	–	–
金屬及機械器具工業	101.2	99.0	99.4	97.6	103.2	102.0	101.2	103.8	103.2	100.6	89.0	86.2	86.8
窯業	99.0	98.0	104.0	120.0	117.0	123.0	123.0	147.0	147.0	123.0	98.0	89.0	88.0
化學工業	100.5	97.0	102.0	108.0	109.0	117.5	119.5	121.0	129.0	127.5	117.5	114.5	114.5
食料品工業	94.2	99.8	105.2	88.8	92.4	95.8	88.8	90.0	90.6	90.2	84.0	82.4	82.8
被服及身廻品製造業	95.7	102.3	102.0	102.0	106.3	94.3	89.3	87.3	87.0	81.3	70.7	65.7	64.3
製材及家具類製造業	98.8	100.0	100.0	108.3	105.7	105.0	103.0	109.3	110.0	103.0	81.7	77.0	72.7
印刷製本業	100.5	98.5	101.5	105.5	112.5	112.0	113.0	113.0	113.0	113.0	102.5	88.0	85.0
土木建築業	94.8	98.8	106.8	107.5	106.5	112.2	114.3	107.7	106.2	102.3	83.0	78.2	71.8
仲仕及日傭人夫	105.0	94.7	100.7	110.0	122.0	114.0	104.3	108.3	97.7	87.7	77.0	64.7	67.3
雜業	118.7	97.0	91.3	75.3	74.3	94.3	92.3	91.0	85.3	70.0	65.3	63.0	63.7
平均	**100.0**	**98.8**	**101.7**	**100.6**	**103.1**	**105.1**	**102.8**	**103.6**	**102.3**	**96.9**	**84.4**	**79.3**	**77.9**

12 福岡市

纖維工業	102.5	102.0	95.8	96.5	103.5	107.8	109.8	111.3	108.3	100.0	85.5	74.0	70.5
金屬及機械器具工業	98.0	100.8	101.2	107.6	110.4	107.8	106.4	103.6	103.0	102.4	102.6	101.2	95.6
窯業	96.3	102.8	100.3	101.7	101.7	101.7	101.7	105.3	100.5	93.8	89.8	85.8	86.3
化學工業	100.0	100.0	100.0	100.0	100.0	100.0	100.0	100.0	98.0	88.0	78.0	75.0	75.0
食料品工業	92.3	103.7	103.7	103.7	103.7	103.7	103.7	102.3	101.0	96.7	102.0	102.0	102.0
被服及身廻品製造業	95.3	102.7	102.7	102.7	102.7	102.7	102.7	103.3	104.7	100.3	87.0	93.7	91.0
製材及家具類製造業	97.8	101.5	101.0	99.8	99.8	99.8	99.8	100.3	99.5	97.5	86.8	84.3	84.3
印刷製本業	103.5	98.5	96.5	96.0	96.0	96.0	96.0	96.0	96.0	76.0	70.5	65.5	65.5
土木建築業	93.5	102.2	103.8	103.8	103.8	98.8	94.3	94.7	94.8	92.0	79.2	77.0	68.8
仲仕及日傭人夫	92.3	106.7	99.0	79.7	76.7	74.7	71.3	70.7	70.7	61.0	48.0	43.3	43.7
雜業	93.0	104.0	103.5	102.0	102.5	102.5	102.5	102.5	102.0	100.0	91.0	88.5	88.5
平均	**96.5**	**102.3**	**100.9**	**100.1**	**101.1**	**100.2**	**99.2**	**99.4**	**98.4**	**93.1**	**85.1**	**82.3**	**79.7**

降賃銀指數（續）

市

同九年	同十年	昭和十一年 一月	二月	三月	四月	五月	六月	七月	八月	九月	十月	十一月	十二月	平均
86.1	84.5	83.4	81.4	83.0	83.1	83.4	85.0	85.5	85.6	85.6	84.6	87.9	87.3	84.6
101.2	96.5	84.8	96.5	94.9	86.1	96.9	96.7	98.0	102.9	104.3	102.9	112.9	111.7	99.0
74.5	69.6	73.7	72.6	74.0	74.0	67.7	68.5	68.1	71.9	71.5	71.3	68.7	68.9	69.5
69.1	74.1	83.7	81.0	78.4	78.6	78.6	78.6	78.6	78.6	78.6	78.6	81.0	81.0	79.6
84.1	82.3	82.3	83.1	86.8	87.4	70.1	81.0	78.9	78.9	92.1	91.7	93.4	95.2	87.7
64.5	60.8	50.5	48.3	62.8	76.6	59.2	69.5	59.0	51.5	53.6	64.6	73.4	72.8	61.7
72.9	71.1	73.1	73.3	72.7	72.7	72.6	74.5	73.5	72.6	72.9	72.9	72.2	76.9	73.5
102.2	104.4	132.8	127.5	128.1	136.9	136.4	128.6	130.1	123.9	122.3	130.1	149.4	170.8	134.8
86.0	86.8	86.2	86.2	86.7	89.5	90.6	90.6	91.4	92.0	92.0	92.0	92.0	92.0	90.2
62.7	61.6	59.5	58.9	61.2	61.4	62.0	61.6	63.8	65.2	66.9	67.1	65.8	66.0	63.3
70.5	–	–	–	–	–	–	–	–	–	–	–	–	–	–
80.5	**79.8**	**78.4**	**78.7**	**80.2**	**81.0**	**80.5**	**81.8**	**81.2**	**81.5**	**82.5**	**83.2**	**86.4**	**87.7**	**81.9**

市

67.6	66.9	65.2	67.8	66.9	66.8	65.8	67.0	66.4	66.0	66.0	66.9	67.1	67.6	66.6
79.3	81.9	81.9	81.9	82.4	82.4	82.4	82.4	82.4	82.4	82.4	83.2	83.2	83.2	82.5
74.7	77.5	77.0	77.0	76.2	79.9	79.9	79.9	79.9	79.9	79.9	79.9	79.9	79.9	79.7
54.0	–	–	–	–	–	–	–	–	–	–	–	–	–	–
91.7	92.9	91.2	91.7	90.5	93.5	96.4	94.0	94.7	94.2	89.4	88.8	90.7	90.2	91.7
77.7	69.8	81.7	75.5	82.7	80.9	80.9	79.0	79.0	79.0	77.7	77.2	78.3	82.4	79.4
73.4	77.6	78.5	78.2	78.2	78.2	78.2	76.7	76.7	77.2	79.7	79.7	79.7	80.5	78.3
71.0	71.2	78.9	82.8	79.8	76.4	69.4	70.8	65.3	66.3	66.7	75.7	76.4	82.8	74.0
73.1	76.1	74.5	74.5	75.2	77.1	77.5	77.9	77.9	77.9	77.9	78.6	78.3	78.6	77.2
69.0	69.7	67.3	67.8	67.6	67.6	64.9	67.1	67.1	66.2	66.2	63.8	64.6	63.3	66.2
79.5	–	–	–	–	–	–	–	–	–	–	–	–	–	–
75.2	**76.2**	**76.7**	**76.9**	**77.1**	**77.5**	**77.3**	**77.4**	**77.0**	**76.6**	**76.7**	**77.4**	**77.7**	**78.5**	**77.2**

市

81.0	96.1	89.5	88.8	81.1	74.3	71.8	68.6	78.2	68.4	90.0	96.5	104.0	80.1	82.6
72.7	61.7	67.0	61.7	61.7	59.1	57.1	58.4	61.7	59.8	57.8	55.8	58.9	61.7	60.5
113.1	113.2	111.7	111.7	109.4	110.6	108.6	109.1	116.6	118.6	124.6	124.6	118.6	118.9	115.5
87.4	83.0	81.1	82.2	85.6	81.0	82.6	85.6	91.0	83.5	84.9	83.9	86.3	93.5	85.4
62.1	61.3	63.1	60.1	62.3	67.1	63.4	62.9	58.8	55.6	63.4	61.0	59.2	58.8	61.3
76.7	77.1	71.8	73.7	74.0	74.5	78.2	78.0	79.7	76.1	76.4	75.7	74.8	81.3	76.3
73.8	78.9	77.4	83.2	82.9	84.7	88.2	90.0	97.2	85.7	82.5	81.0	89.3	102.7	87.1
69.9	71.0	62.6	62.6	62.6	62.6	73.8	73.8	74.8	74.8	74.8	75.8	76.8	76.8	71.0
75.8	82.0	69.3	69.2	72.5	71.9	69.7	71.3	78.3	81.6	82.2	74.9	74.7	74.5	74.1
74.7	–	–	–	–	–	–	–	–	–	–	–	–	–	–
77.8	**81.2**	**76.7**	**77.1**	**75.2**	**74.7**	**76.4**	**76.7**	**80.2**	**77.0**	**80.7**	**80.6**	**82.2**	**80.6**	**78.2**

市

80.7	82.9	81.5	82.9	82.9	82.9	82.9	82.9	81.9	82.2	82.9	82.9	82.5	82.4	82.5
82.2	71.2	65.2	65.5	66.9	68.3	69.9	69.4	70.2	71.4	71.3	70.1	71.4	70.2	69.3
89.6	95.5	98.7	98.6	98.7	97.6	100.9	101.6	100.1	96.6	97.1	97.1	97.8	97.1	98.6
76.6	71.7	69.4	72.5	72.5	73.8	74.8	74.8	73.2	73.0	75.3	76.6	79.4	82.5	74.8
93.7	95.3	98.6	99.0	95.3	96.1	97.7	97.4	98.4	99.6	95.6	95.3	95.6	96.8	98.7
79.1	72.3	75.1	69.2	81.5	86.5	81.5	73.6	72.8	67.9	73.4	77.0	83.2	81.8	77.0
77.6	74.9	73.7	73.8	73.4	74.1	74.6	75.2	76.9	76.9	76.4	75.7	76.8	77.6	75.3
61.6	68.8	78.6	81.7	86.2	82.9	75.8	63.7	62.7	63.1	68.3	68.6	72.5	73.1	73.1
73.7	81.3	84.5	84.5	84.5	84.5	86.0	85.4	84.3	84.1	84.1	84.1	84.1	84.1	84.6
51.4	57.3	57.8	58.1	58.1	57.6	58.1	57.7	57.2	57.2	57.2	56.2	56.2	56.2	57.3
88.5	–	–	–	–	–	–	–	–	–	–	–	–	–	–
78.8	**78.6**	**79.1**	**79.4**	**80.1**	**80.6**	**81.0**	**79.7**	**79.3**	**79.0**	**79.4**	**79.4**	**80.6**	**80.9**	**80.1**

IV 大正十年以降賃銀指數

（大正十年乃至十二年全三箇年平均賃銀基準）

13 新潟

累年

	大正十年	同十一年	同十二年	同十三年	同十四年	昭和元年	同二年	同三年	同四年	同五年	同六年	同七年	同八年
繊維工業	94.5	107.5	103.0	99.0	92.5	112.5	100.5	105.5	101.5	95.0	84.5	78.5	73.5
金屬及機械器具工業	101.0	95.0	103.4	107.0	106.6	104.2	98.6	104.6	105.8	98.8	80.4	76.4	84.0
窯業	98.0	102.5	100.0	99.5	99.5	99.5	102.5	103.5	103.5	103.5	81.5	81.5	81.5
化學工業	96.3	102.8	100.8	103.5	106.0	103.8	97.3	101.5	102.8	100.0	93.3	92.3	86.0
食料品工業	103.5	100.3	97.8	115.0	113.0	112.0	104.5	96.8	97.5	89.3	76.3	75.5	75.0
被服及身廻品製造業	90.0	107.0	104.0	112.0	106.3	100.0	90.3	89.0	90.0	81.0	74.3	73.3	73.0
製材及家具類製造業	83.2	102.2	114.4	118.8	118.0	114.2	109.2	103.8	101.4	86.4	78.2	66.0	64.8
印刷製本業	87.0	105.0	107.5	107.5	107.5	107.5	105.5	115.5	124.5	115.0	103.5	103.5	101.5
土木建築業	95.0	102.3	103.0	109.3	111.3	106.8	96.7	99.5	102.0	88.8	72.3	67.3	64.8
仲仕及日傭人夫	92.3	104.3	103.0	102.3	106.7	101.3	96.0	95.0	101.7	87.0	78.3	78.0	76.7
雜業	84.0	106.7	109.3	103.7	102.7	105.0	114.7	118.7	120.3	118.7	93.3	89.0	87.7
平均	**93.8**	**102.5**	**104.4**	**108.3**	**108.0**	**106.5**	**101.2**	**102.3**	**103.7**	**94.9**	**81.6**	**78.1**	**77.3**

14 高知

繊維工業	96.6	99.8	104.0	104.0	102.6	99.8	98.4	99.2	97.6	93.0	89.8	82.3	78.5
金屬及機械器具工業	96.4	100.4	103.4	102.8	102.8	100.6	98.8	102.6	103.6	101.0	80.8	78.0	69.3
窯業	90.4	108.2	100.5	101.3	102.0	102.3	126.2	123.2	89.3	87.5	71.5	67.5	63.3
化學工業	93.0	104.5	102.0	102.0	102.0	101.0	101.0	103.5	104.5	100.0	85.0	85.0	85.0
食料品工業	76.0	113.7	118.7	118.7	118.3	117.7	120.7	121.0	120.3	115.0	108.3	103.0	103.3
被服及身廻品製造業	98.7	101.3	100.0	100.0	101.7	104.7	105.0	116.3	116.0	109.0	92.0	90.0	90.0
製材及家具類製造業	92.5	101.5	105.8	106.3	106.5	107.5	106.8	105.8	103.5	99.0	71.3	65.0	64.3
印刷製本業	82.5	103.0	115.0	115.0	113.5	109.5	109.5	109.5	109.5	107.0	92.0	90.5	90.5
土木建築業	85.0	102.7	112.3	113.0	113.0	110.7	104.3	94.8	92.5	74.7	54.3	50.7	50.3
仲仕及日傭人夫	89.7	103.0	107.0	106.3	101.3	97.7	94.7	86.3	83.0	69.0	53.0	46.0	45.7
雜業	99.0	101.7	100.0	99.3	99.3	99.3	106.0	106.3	104.7	102.7	97.3	94.7	94.7
平均	**90.8**	**103.4**	**106.2**	**106.2**	**105.8**	**104.6**	**106.6**	**105.7**	**100.8**	**94.1**	**78.9**	**74.4**	**72.4**

V 明治三十四年以降賃銀指數

（明治三十三年一箇年平均賃銀基準）

		明治三十四年	同三十五年	同三十六年	同三十七年	同三十八年	同三十九年	同四十年	同四十一年	同四十二年	同四十三年	同四十四年	大正元年	同二年	同三年	同四年	同五年
東京	古	97.4	99.0	101.2	103.0	116.2	122.1	130.8	135.2	132.1	136.4	139.7	143.2	146.2	141.4	139.3	150.9
大阪	古	100.6	102.6	110.8	105.0	116.0	127.2	150.6	153.2	156.4	159.6	163.1	170.3	171.7	170.6	169.7	194.5
神戸	古	98.4	102.2	112.6	108.2	119.7	130.3	140.7	149.1	149.0	155.2	167.7	166.7	152.8	153.2	160.8	160.0
京都	古	104.8	106.4	116.2	108.9	125.0	136.9	153.6	157.8	160.1	172.1	174.8	182.3	175.8	169.0	168.7	182.0
名古屋	古	99.3	97.8	100.0	95.6	105.9	107.7	126.6	139.1	138.8	139.3	155.4	164.1	162.4	152.1	158.1	173.4
横濱	古	100.2	103.1	105.1	101.5	105.7	118.0	133.1	141.0	139.1	136.0	138.8	143.4	142.7	141.2	141.1	146.5
廣島	古	103.8	110.7	106.2	114.6	119.9	122.5	126.6	136.8	148.0	148.3	152.6	159.9	172.4	172.4	172.6	177.9
金澤	古	110.2	113.9	116.5	120.0	126.5	130.2	130.4	140.5	133.7	135.8	147.8	154.9	159.2	166.8	171.0	171.8
仙臺	古	96.6	99.8	97.8	94.0	99.6	101.9	118.2	124.2	126.6	126.8	126.3	143.8	148.7	148.0	142.9	141.5
小樽	古	101.0	104.4	106.6	105.3	112.8	118.5	131.2	138.6	133.5	131.0	132.9	135.8	139.4	134.7	133.7	144.2
岡山	古	100.8	103.0	86.3	97.5	98.8	103.8	132.9	131.8	146.9	154.2	168.2	168.2	168.2	153.8	147.8	153.1
新潟	古	101.4	110.1	115.3	102.2	105.4	118.6	152.0	190.7	195.7	195.0	204.4	209.0	227.3	230.1	232.5	229.4
高知	古	93.1	88.3	91.6	85.2	86.3	91.6	109.6	107.6	119.8	119.4	116.4	123.4	121.5	123.8	124.4	121.8
平均		**100.7**	**104.5**	**106.6**	**103.8**	**113.1**	**119.6**	**134.7**	**141.9**	**144.0**	**147.3**	**153.1**	**159.3**	**161.6**	**160.1**	**160.2**	**169.2**

VI 賃銀對物價

（昭和九年四月乃至翌十年三月一箇年平均基準）

	昭和九年	昭和								
	平均	一月	二月	三月	四月	五月	六月	七月	八月	
賃銀指數	99.8	99.7	100.4	101.4	101.4	101.3	100.5	99.9	99.3	
卸賣物價指數	99.6	101.0	101.4	100.7	100.4	100.0	98.4	97.8	98.4	
小賣物價指數	99.8	100.8	100.7	100.0	100.8	101.3	99.9	101.6	102.0	
（參考）實質賃銀指數 A（賃銀÷卸賣物價×100）	100.2	98.7	99.0	100.7	101.0	101.3	102.1	102.2	100.9	
（參考）實質賃銀指數 B（賃銀÷小賣物價×100）	100.0	98.9	99.7	101.4	100.6	100.0	100.6	98.3	97.4	

備考　本指數ハ全國（同一十三都市）ニ於ケル賃銀ニ付テハ七十三種、卸賣及小賣物價ニ付テハ各百品目ノ夫々總平均ナリ

降賃銀指數（續）

市

同九年	同十年	昭和十一年 一月	二月	三月	四月	五月	六月	七月	八月	九月	十月	十一月	十二月	平均
72.0	71.1	70.7	70.7	70.7	70.7	70.7	70.7	70.7	70.7	70.7	69.3	69.3	70.7	70.7
79.0	78.2	75.6	77.6	79.0	78.4	76.1	78.3	80.1	76.3	80.1	83.1	83.9	84.7	79.3
82.0	82.0	82.0	82.0	82.0	82.0	82.0	82.0	82.0	82.0	82.0	82.0	82.0	82.0	82.0
83.9	87.0	82.5	80.7	80.7	79.6	81.3	79.1	81.1	82.9	85.5	88.6	89.5	89.8	83.7
60.8	57.6	57.0	58.8	58.8	56.3	56.3	56.3	56.3	56.3	56.3	57.0	60.7	60.7	58.0
72.6	74.4	73.2	73.2	75.8	76.6	77.6	77.9	77.9	77.1	76.6	75.6	77.4	77.9	76.4
64.7	65.5	64.9	64.9	65.8	65.6	67.1	67.8	68.6	71.1	71.8	72.0	70.9	71.1	68.5
100.7	106.1	99.0	102.1	103.1	100.0	96.9	100.0	96.9	96.9	93.8	93.8	93.8	102.6	98.5
65.3	67.1	67.5	67.5	67.5	68.3	68.3	69.6	69.6	69.6	70.3	70.3	70.3	70.6	69.1
77.4	76.1	75.8	75.8	75.8	75.8	75.8	75.8	75.8	75.8	75.8	75.8	75.8	75.8	75.8
87.7	–	–	–	–	–	–	–	–	–	–	–	–	–	–
75.9	**76.8**	**75.2**	**75.9**	**76.6**	**76.1**	**75.9**	**76.9**	**77.3**	**76.8**	**78.0**	**78.8**	**79.8**	**80.5**	**78.2**

市

87.9	83.4	81.9	84.0	83.7	83.4	84.4	80.9	81.4	80.1	78.9	79.2	78.9	8.04	81.4
70.3	82.5	70.4	70.0	73.7	71.5	76.8	75.7	72.4	70.0	73.7	73.0	78.1	79.6	73.8
62.2	64.1	64.3	63.9	63.9	63.0	64.3	65.2	65.2	65.2	65.2	64.9	64.9	64.9	64.6
77.9	77.9	78.7	78.7	78.7	84.8	80.9	78.7	79.4	80.9	78.7	82.4	83.2	83.2	80.9
109.5	112.6	106.7	106.4	110.8	110.3	110.8	110.8	110.8	111.3	112.4	111.3	108.5	100.9	108.5
80.9	80.8	79.0	75.7	81.4	81.0	75.7	75.3	71.6	81.5	83.5	78.6	82.7	88.2	78.6
64.3	71.5	70.4	71.7	71.7	72.6	73.7	72.8	74.5	74.8	76.3	76.1	74.5	76.9	73.9
83.3	81.3	75.3	78.9	89.9	78.1	78.9	81.3	82.6	71.3	68.8	77.7	76.5	78.9	78.1
48.2	46.8	47.5	47.5	47.5	47.5	47.5	47.5	47.5	47.5	47.5	47.5	47.5	47.5	47.5
47.1	49.0	48.1	48.1	48.1	48.2	48.2	48.1	48.1	48.1	48.1	48.0	48.1	48.2	48.2
94.7	–	–	–	–	–	–	–	–	–	–	–	–	–	–
71.4	**73.3**	**71.0**	**71.2**	**73.0**	**72.2**	**72.6**	**72.2**	**71.8**	**71.0**	**72.2**	**72.3**	**72.9**	**74.2**	**72.1**

以降賃銀指數

同六年	同七年	同八年	同九年	同十年	同十一年	同十二年	同十三年	同十四年	昭和元年	同二年	同三年	同四年	同五年	同六年	同七年	同八年	同九年	同十年	同十一年
182.0	231.9	308.5	413.2	435.3	469.5	479.4	498.7	475.9	473.8	476.3	484.1	488.0	441.5	408.4	401.9	409.6	408.5	410.1	410.9
225.3	262.0	347.0	497.4	509.1	553.3	542.8	561.3	568.3	552.8	551.8	552.8	551.3	520.8	487.8	475.8	484.8	481.9	488.3	495.6
204.9	277.8	354.9	458.8	455.1	481.9	480.7	492.3	484.3	481.1	463.2	456.0	460.1	439.9	414.3	398.2	397.3	400.4	408.1	408.9
208.1	251.6	362.4	469.8	512.6	566.7	541.4	548.4	546.4	543.9	544.9	546.9	530.5	462.1	439.3	421.4	421.9	415.2	421.1	424.5
196.3	249.6	374.1	468.3	472.4	528.9	524.5	534.7	523.1	523.1	512.5	514.7	504.9	453.4	402.8	388.1	394.8	396.1	404.9	405.7
168.9	215.9	293.6	436.5	412.0	442.6	527.9	496.6	451.0	456.6	451.0	454.2	448.6	418.7	384.3	363.9	366.7	368.4	370.3	366.7
206.5	293.7	450.1	555.2	538.9	538.0	532.6	547.8	540.7	523.9	518.5	526.6	524.5	492.5	431.3	442.1	441.6	452.2	469.2	458.5
182.0	247.1	351.3	453.2	436.4	461.3	471.5	472.8	470.3	472.8	463.5	461.3	456.2	427.3	388.3	363.6	363.6	367.3	363.8	373.7
173.7	239.3	344.6	509.7	461.5	460.5	469.2	480.1	475.6	479.2	478.3	480.6	473.7	421.7	366.0	346.0	347.3	348.3	353.0	357.5
166.9	225.5	321.7	421.6	458.5	452.6	466.1	460.8	472.4	481.5	470.9	474.8	468.5	443.9	386.6	363.5	356.8	356.2	371.9	358.0
179.2	223.5	363.1	440.2	405.1	428.4	422.7	419.1	423.5	419.5	415.4	416.2	412.2	389.9	356.4	344.6	333.7	326.5	328.8	335.2
272.3	397.3	424.2	494.1	504.4	556.8	567.2	588.6	586.6	578.6	549.8	555.8	563.2	515.5	443.4	424.5	420.0	412.2	417.0	419.9
143.3	205.6	279.0	325.8	308.3	351.3	360.8	360.8	359.3	355.3	362.1	359.0	342.4	319.7	268.1	252.7	246.0	242.3	248.5	244.2
194.9	**257.7**	**355.1**	**461.3**	**457.5**	**486.8**	**485.0**	**495.8**	**490.4**	**489.5**	**483.6**	**486.3**	**483.2**	**449.8**	**409.2**	**395.3**	**392.1**	**392.7**	**397.9**	**397.6**

指數ノ變動

九月	十月	十一月	十二月	平均	昭和十一年 一月	二月	三月	四月	五月	六月	七月	八月	九月	十月	十一月	十二月	平均
100.6	100.8	101.6	103.2	**101.1**	99.5	100.3	101.2	100.9	100.2	100.9	100.2	99.7	100.9	101.4	102.9	104.4	**101.1**
100.6	103.3	102.8	101.7	**100.5**	101.7	101.5	101.9	102.4	102.0	102.5	103.9	104.9	105.2	105.2	107.1	113.4	**104.3**
103.2	103.9	103.7	104.4	**101.8**	105.3	107.4	107.9	108.7	107.4	104.4	104.9	106.2	106.2	105.5	105.4	108.8	**106.5**
100.0	97.6	98.8	101.5	**100.6**	97.8	98.8	99.3	98.5	98.2	98.4	96.4	95.0	95.9	96.4	96.1	92.1	**96.9**
97.5	97.0	98.0	98.9	**99.3**	94.5	93.4	93.8	92.8	93.3	96.6	95.5	93.9	95.0	96.1	97.6	96.0	**94.9**

附錄　内外賃銀指數對照

（昭和三年全一箇年平均賃銀基準）

		一月	二月	三月	四月	五月	六月	七月	八月	九月	十月	十一月	十二月	平均
		昭和四年												
日本	本國	99.7	99.8	100.2	100.0	100.0	99.6	99.4	98.8	98.9	98.6	97.6	97.4	99.2
英米佛獨伊	本國	99.7	99.7	99.7	99.9	99.7	99.7	99.7	99.7	99.3	99.3	99.3	99.3	99.6
英米佛獨伊	關西	–	–	102.9	–	–	102.9	–	–	102.7	–	–	100.6	102.3
英米佛獨伊	逸利	–	–	–	–	–	–	–	–	–	116.0	–	–	116.0
英米佛獨伊	太利	103.1	103.2	103.4	104.0	105.7	106.1	106.6	106.6	106.6	106.7	106.8	107.1	105.5
伊	太利	101.1	100.6	99.5	101.6	101.6	102.6	102.6	103.6	102.6	100.1	100.6	102.1	101.6
		昭和五年												
日本	本國	96.0	95.2	95.0	94.4	94.2	93.1	91.9	90.8	90.4	89.7	83.6	83.4	92.3
英米佛獨伊	本國	99.3	98.8	98.8	98.8	98.5	98.5	98.5	98.5	98.5	98.5	98.5	98.5	98.6
英米佛獨伊	關西	–	–	98.2	–	–	95.8	–	–	89.9	–	–	86.7	92.7
英米佛獨伊	逸利	–	–	–	–	–	–	–	–	–	126.2	–	–	126.2
英米佛獨伊	太利	107.1	107.1	107.1	107.3	107.4	107.4	107.4	107.4	107.4	107.4	107.4	107.3	107.3
伊	太利	101.6	100.6	100.6	101.6	101.1	103.1	100.6	103.1	100.1	99.5	98.5	95.5	100.5
		昭和六年												
日本	本國	86.1	85.9	85.3	84.6	84.3	83.9	83.4	83.6	83.1	82.5	82.2	82.2	83.9
英米佛獨伊	本國	98.5	98.0	98.0	97.3	97.3	97.3	97.3	97.0	97.0	96.8	97.3	96.8	97.4
英米佛獨伊	關西	82.7	87.1	85.8	85.4	86.9	82.7	80.1	80.7	78.0	76.1	72.8	74.4	81.1
英米佛獨伊	逸利	–	–	–	–	–	–	–	–	–	126.0	–	–	126.0
英米佛獨伊	太利	106.7	105.3	104.2	102.1	101.3	101.1	101.0	100.9	100.8	100.1	99.5	98.8	101.8
伊	太利	94.0	91.5	91.0	91.5	92.0	93.0	90.0	92.0	90.0	89.0	83.5	89.5	91.0
		昭和七年												
日本	本國	81.5	81.6	81.6	81.4	81.3	80.9	80.3	80.0	80.2	80.6	80.4	81.4	80.9
英米佛獨伊	本國	96.8	95.7	95.7	95.7	95.7	95.7	95.5	95.5	95.5	95.2	94.8	94.8	95.6
英米佛獨伊	關西	68.1	70.0	66.7	63.0	61.6	58.3	55.3	55.1	58.2	60.5	60.4	58.7	61.3
英米佛獨伊	逸利	–	–	–	–	–	–	–	–	–	118.8	–	–	118.8
英米佛獨伊	太利	88.8	88.8	88.6	88.6	87.2	86.2	85.9	85.7	85.2	84.9	84.8	84.8	86.6
伊	太利	89.5	87.0	86.5	87.0	88.0	88.0	87.5	90.5	87.5	86.0	86.0	86.5	87.5
		昭和八年												
日本	本國	80.4	80.6	80.8	80.7	80.5	80.7	80.5	80.3	80.9	80.3	80.8	81.2	80.6
英米佛獨伊	本國	94.8	94.2	94.2	94.2	94.2	94.2	94.2	94.2	94.2	94.2	94.2	94.2	94.3
英米佛獨伊	關西	58.1	57.8	52.2	55.2	59.9	66.3	68.7	69.0	69.8	69.8	66.4	66.6	63.3
英米佛獨伊	逸利	–	–	–	–	–	–	–	–	–	118.8	–	–	118.8
英米佛獨伊	太利	84.2	84.1	83.6	83.6	83.6	83.5	83.5	83.5	83.5	83.5	83.5	83.5	83.6
伊	太利	86.5	86.0	84.5	85.5	84.0	86.0	84.5	87.5	85.5	85.0	85.0	85.5	85.5
		昭和九年												
日本	本國	80.5	80.6	80.8	81.1	80.9	80.5	80.3	79.3	79.7	80.8	81.3	83.3	80.8
英米佛獨伊	本國	94.2	94.2	94.2	94.2	94.2	94.2	94.2	94.2	94.2	94.5	94.5	94.5	94.3
英米佛獨伊	關西	67.8	71.0	73.6	74.9	74.6	74.3	71.4	70.6	70.1	71.7	72.1	74.4	72.2
英米佛獨伊	逸利	–	–	–	–	–	–	–	–	–	118.8	–	–	118.8
英米佛獨伊	太利	83.5	83.5	83.5	83.5	83.5	…	…	…	83.6	83.6	83.6	83.5	83.5
伊	太利	84.5	84.5	84.0	85.0	83.5	83.0	82.5	85.5	82.5	82.0	…	…	83.7
		昭和十年												
日本	本國	80.7	81.3	82.1	82.1	82.0	81.3	80.9	80.4	81.4	81.7	82.3	83.6	81.7
英米佛獨伊	本國	94.5	94.5	94.5	94.5	95.0	95.0	96.0	96.0	96.0	96.0	96.0	96.0	95.3
英米佛獨伊	關西	77.5	79.2	78.4	78.6	78.0	76.7	78.0	80.0	80.1	82.9	83.6	…	79.4
英米佛獨伊	逸利	–	–	–	–	–	–	–	–	–	…	–	–	…
英米佛獨伊	太利	83.5	83.5	83.5	83.5	…	…	…	…	…	…	…	…	83.5
伊	太利	…	…	…	…	…	…	…	…	…	…	…	…	…
		昭和十一年												
日本	本國	80.5	81.2	82.0	81.8	81.2	82.0	81.2	80.8	82.0	82.0	83.3	84.6	81.9
英米佛獨伊	本國	96.2	97.2	97.2	97.2	97.2	97.5	98.3	98.3	98.3	98.3	98.3	98.3	97.7
英米佛獨伊	關西	83.9	83.0	84.9	87.3	87.5	87.7	86.9	88.4	90.1	91.5	92.7	–	–
英米佛獨伊	逸利	–	–	–	–	–	–	–	–	–	–	–	–	–
英米佛獨伊	太利	83.5	83.5	83.5	83.5	–	–	–	–	–	–	–	–	83.5
伊	太利	–	–	–	–	–	–	–	–	–	–	–	–	–

備考　本指數中獨逸ニ付テハ昭和三年基準ノ指數ヲ　伊太利ニ付テハ昭和三年七月乃至四年六月基準ノ指數ヲ各原指數ノ儘揭ゲタルモ　日、英、米、佛ノ四箇國ニ付テハ夫々異ナル基準ノ指數ヲ材料ト爲シ新ニ本省ニ於テ昭和三年ヲ基準トシテ單純算術平均ノ方法ニ依リ算出セル指數ヲ揭ゲ

日本　商工省調　別表大正十年以降賃銀指數ヲ材料トス
英國　倫敦經濟研究所調　二十業種ノ週賃銀指數
米國　全米產業協議會調　二十四產業ノ週賃銀指數
獨逸　國立統計局調　十七業種ノ協約時間賃銀指數
佛獨西　勞働局調　巴里地方ニ於ケル二十業種ノ日收賃銀指數　但シ年一回調
伊太利　中央統計局調　十一業種ノ時間賃銀月平均指數

商工省賃銀調査規則

商工會議所法第九條ノ規定ニ依ル賃銀調査規則

昭和九年三月二十四日
商工省令第五號

商工會議所法第九條ノ規定ニ依リ賃銀調査規則左ノ通定ム

賃銀調査規則

第一條　商工大臣ノ指定スル商工會議所ハ每月其ノ地區內ニ於ケル賃銀ニ關スル調査ヲ爲シ之ヲ翌月二十日迄ニ商工大臣ニ報告スベシ

第二條　前條ノ規定ニ依ル調査ハ別ニ定ムル種類ノ勞務者ニ付之ヲ爲スベシ

附則

本則ハ昭和九年四月一日ヨリ之ヲ施行ス

賃銀調査規則ニ依リ賃銀ニ關スル調査ヲ爲スベキ商工會議所及調査勞務者ノ種類

昭和九年三月二十四日
商工省告示第十九號

賃銀調査規則ニ依リ賃銀ニ關スル調査ヲ爲スベキ商工會議所及調査勞務者ノ種類左ノ通定ム

1　賃銀ニ關スル調査ヲ爲スベキ商工會議所左ノ如シ

東京商工會議所
大阪商工會議所
神戶商工會議所
京都商工會議所
名古屋商工會議所
橫濱商工會議所
廣島商工會議所
金澤商工會議所
仙臺商工會議所
小樽商工會議所
博多商工會議所
新潟商工會議所
高知商工會議所

2　賃銀ニ關スル調査ヲ爲スベキ勞務者ノ種類左ノ如シ

纖維工業

製絲女工　綿絲紡績女工　絹絲紡績女工　毛絲紡績女工　人造絹絲製造男工　綿燃絲女工　絹燃絲女工　綿力織女工　絹力織女工　絹手織女工　人絹力織女工　毛力織女工　精練、漂白及凝染男工　機械捺染男工　手捺染男工　布帛仕上男工　莫大小編男工　莫大小女工

金屬工業

平爐工　鑄造工　鋼壓延工　鍍金工

機械器具工業

鍛冶工　木型工　旋盤工　轉削工　研磨工　締接工　リベツター　組立工　仕上工

窯　業

セメント製造工　硝子製造工　陶器硬質體工　煉瓦型工　瓦型工

化學工業

硫酸製造工　マツチ製造男工　マツチ製造女工　和紙製造男工　洋紙製造男工　硫酸アンモン製造工　石鹸製造男工　製革工　搾油工

食料品工業

小麥製粉工　清酒醸造工　麥酒醸造工　醬油醸造工　精製糖工　菓子製造男工　繰綿男工

被服及身廻品製造業

洋服仕立男工　製帽男工　袴工　下駄工

製材及家具類製造業

製材工　指物工　漆器塗工　彫刻工

印刷製本業

活版植字工　製本男工

土木建築業

大工　左官　石工　瓦葺工　鐵筋工　煉瓦積工　ペイント塗工

仲仕及日傭人夫

陸仲仕　沖仲仕　日傭男人夫　日傭女人夫

商工大臣官房統計課編纂統計書目錄

1 工場統計表（發行所　東京統計協會　東京市京橋區銀座西三丁目一ノ一五）

每年一回五人以上ノ職工ヲ使用スル設備ヲ有シ又ハ常時五人以上ノ職工ヲ使用スル工場ノ生產額、原料及材料使用額、燃料及動力使用額竝ニ原動機數ヲ調査刊行スルモノナリ

2 商工省統計表（發行所　東京統計協會）

每年一回綿織物外二十二品目ノ製造工業ノ生產額、職工數、設備ニ付調査シタル結果竝ニ工業、鑛業、商業、商工諸團體、物價及貨銀、特許等ニ關スル本省刊行ノ諸統計ノ要旨ヲ編成刊行スルモノナリ

3 會社統計表（發行所　東京統計協會）

每年一回會社ノ種類別、規模別、營業別ノ社數、資本金、積立金、社債額、損益金及配當金ノ狀況ヲ調査刊行スルモノナリ

4 物價統計月報（發行所　日本商工會議所　東京市麹町區丸ノ内三丁目一四）

每月東京以下十三都市ニ於ケル卸賣物價及小賣物價ヲ調査シ之ガ都市別、品目別及總平均指數ト實數トヲ併セ採錄スルモノナリ　尙每年一回刊行スル**物價統計表**（發行所　東京統計協會）　ハ之ヲ取纏メ採錄スルモノナリ

5 貨銀統計月報（發行所　日本商工會議所）

每月東京以下十三都市ニ於ケル貨銀ヲ調査シ之ガ都市別、勞務者種類別及總平均ノ指數ト實數トヲ併セ採錄スルモノナリ　尙每年一回刊行スル**貨銀統計表**（發行所　東京統計協會）　ハ之ヲ取纏メ採錄スルモノナリ

6 建築統計月報（發行所　日本商工會議所）

每月東京外二十一都市ニ於ケル建築工事ニ付工事種別、構造種別及用途別ノ建築棟數、床面積及工事費ヲ調査刊行スルモノナリ

7 商工統計摘要（發行所　東京統計協會）

每年一回上揭各種ノ統計表中主要ナル項目ニ付拔萃シタル計數ヲ採錄スルモノナリ

8 重要生產月報（發行所　日本商工會議所）

每月我國重要工產品綿絲外三十六品ノ生產額ヲ調査シ併セテ本邦工業生產量指數ヲ作成發表スルモノナリ

9 綿織物及絹織物年表（發行所　東京統計協會）

綿織物、絹織物及人造絹織物ノ毎月ノ産額ヲ採錄シ毎年又ハ隔年一回刊行スルモノナリ尙毎月分ノ速報ハ其ノ都度謄寫版刷トシテ關係方面ニ配布ス

10 **工業經營狀況調** (發行所 東京統計協會)

絹紬、綿三綾、琺瑯鐵器 (第一卷及第二卷)、陶磁器 (第三卷)、ゴム靴及ゴム底布靴 (第四卷)、電球 (第五卷)、毛織物及毛交織物 (第六卷)、銑鐵鑄物 (第七卷) ノ製造業ニ付其ノ組織別、規模別ノ生産額、設備ノ狀況資本及收支ノ狀況ヲ調査シ第一卷ハ昭和八年三月、第二卷及第三卷ハ昭和八年七月、第四卷及第五卷ハ昭和九年三月、第六卷ハ昭和九年十一月、第七卷ハ昭和十年三月各刊行セリ

昭和十二年三月二十五日印刷

昭和十二年三月 三 十 日發行

商工大臣官房統計課編纂

發 行 者 東京統計協會 蜂須賀幾次郎
東京市京橋區銀座西三丁目一番地十五
電話京橋(56)一六七五番
振替口座東京一九四四番

印 刷 者 川口芳太郎
東京市芝區西芝浦三丁目二番地
電話三田(45)二三一二一一二三番

印 刷 所 川口印刷所
東京市芝區西芝浦三丁目二番地
電話三田(45)二三一二一一二三番

(圖一 價定)

日本標準規格 B5（182mm×257mm）

916
11·1

14.4
947