

32 歲 入

局 署	番 號	經 常													
		官 業 及 官 有 財 產 收													
		木竹 拂下代	研伐 拂下代	製品 拂下代	製材 拂下代	雜種物 拂下代	地所 貨下料	林野 拂下代	牛馬 放牧料	建物 貸下代	物 賃下代	償金	違約金	年賦 延納金	及林野 附帶建 物使用 料拂下料
本岐	1	—	—	—	—	—	126,378	—	—	16	180	209	—	—	
局	2	—	—	—	—	—	—	—	—	—	—	—	—	—	
阜	3	7,793	3,846	—	71	169	16,765	—	—	75	35	—	—	—	
川	4	1,651	78,727	—	172	167	—	—	—	288	16	—	9	—	
高	5	977	70	—	200	802	10,099	—	—	89	4	—	127	—	
船	6	8,538	3,461	—	42	4,338	—	—	—	243	36	—	224	—	
富	7	17,142	5,517	—	1,315	226	28,127	—	—	34	12	—	7	—	
聖	8	10	—	—	—	157	—	—	—	—	—	—	—	—	
寺	9	9,232	64,373	—	126	145	—	—	—	—	426	—	2	—	
福	10	50,844	6,845	—	1,389	191	—	—	—	20	116	—	22	—	
教	11	42,009	16,215	—	6,434	702	—	—	—	109	63	—	15	—	
大	12	11,234	42,382	—	5,110	293	19,740	—	—	59	43	—	40	—	
京	13	29,724	32,225	—	3,778	154	—	—	—	52	146	—	2	—	
龜	14	21,052	477,980	—	2,274	1,091	—	—	—	431	339	—	20,464	—	
奈	15	116	131,505	—	16	129	—	—	—	2	—	—	—	—	
高	16	5,363	256,450	—	70	1,563	—	—	—	7	37	—	435	—	
田	17	132,246	13,232	—	17,074	1,649	6,723	—	—	60	90	—	—	—	
新	18	84,218	327,467	—	50	88	—	—	—	—	676	—	—	—	
神	19	16,444	42,124	—	430	116	—	—	—	5	117	—	19	—	
山	20	35,394	7,789	—	40	16	—	—	—	15	80	—	—	—	
鳥	21	185,394	5,071	—	2,988	222	68	—	—	86	158	—	96	—	
津	22	45,350	4,245	—	1,429	528	2	475	—	8	109	—	6	—	
岡	23	28,627	4,146	—	2,378	178	697	—	—	—	60	—	—	—	
新	24	29,104	14,044	—	5,587	945	1,174	307	—	142	280	—	—	—	
三	25	39,450	10,886	—	6,557	723	—	—	—	402	58	—	24	—	
福	26	54,058	59,210	—	9,588	418	1,763	—	—	4	1,456	—	496	—	
西	27	27,018	4,520	—	17,200	118	269	—	—	55	399	—	17	—	
廣	28	98,732	166,076	—	150	643	988	—	44	—	13	—	61	—	
山	29	45,139	2,860	—	329	11	—	—	—	249	174	—	—	—	
日	30	12,994	1,089	—	123	10	105	—	—	—	98	—	—	—	
川	31	13,995	19	—	500	1,265	—	—	1	112	42	—	442	—	
松	計	1,053,848	1,762,374	—	85,780	17,057	212,898	782	45	2,545	5,263	209	22,508	—	
倉															
吉															

33 歲 入 實 額

年 度	番 號	經 常													
		官 業 及 官 有 財 產 收													
		木竹 拂下代	研伐 拂下代	製品 拂下代	製材 拂下代	雜種物 拂下代	地所 貨下料	林野 拂下代	牛馬 放牧料	建物 貸下代	物 賃下代	償金	違約金	年賦 延納金	及林野 附帶建 物使用 料拂下料
昭和元年度	33	963,225	1,605,542	—	92,388	14,082	64,619	823	46	5,265	4,752	209	10,497	—	
大正十四年度	34	1,018,400	1,448,484	—	90,180	13,139	122,551	901	299	3,425	4,178	209	2,006	90	
同十三年度	35	1,343,625	1,025,650	—	94,603	14,472	256,206	869	60	7,536	14,814	209	2,851	71	
同十二年度	36	1,169,179	1,359,822	—	98,323	18,125	257,817	1,125	2,190	1,855	9,881	209	—	83	

實 額

部	入	臨 時 部							合 計	番 號		
		雜 收 入										
		官有物 拂下代	雜收 入	計	返納金	官吏遺族 扶助法納金	計	計				
地	1	—	—	—	—	—	—	—	—	137	130,574	1
所	2	—	—	—	—	—	—	—	—	—	—	2
使	3	—	—	—	—	—	—	—	—	17	28,753	3
用	4	—	—	—	—	—	—	—	—	12	81,042	4
料	5	—	—	—	—	—	—	—	—	1	12,369	5
雜	6	—	—	—	—	—	—	—	—	6	16,888	6
收	7	—	—	—	—	—	—	—	—	37	52,417	7
小	8	—	—	—	—	—	—	—	—	1	168	8
計	9	—	—	—	—	—	—	—	—	5	74,309	9
返	10	—	—	—	—	—	—	—	—	108	59,535	10
納	11	—	—	—	—	—	—	—	—	94	65,641	11
金	12	—	—	—	—	—	—	—	—	692	79,593	12
官	13	—	—	—	—	—	—	—	—	109	66,190	13
吏	14	—	—	—	—	—	—	—	—	35	523,666	14
遺	15	—	—	—	—	—	—	—	—	94	131,862	15
族	16	—	—	—	—	—	—	—	—	22	263,947	16
扶	17	—	—	—	—	—	—	—	—	1	171,338	17
助	18	—	—	—	—	—	—	—	—	300	412,799	18
法	19	—	—	—	—	—	—	—	—	—	59,255	19
納	20	—	—	—	—	—	—	—	—	1	45,257	20
金	21	—	—	—	—	—	—	—	—	31	194,115	21
計	22	—	—	—	—	—	—	—	—	2	52,154	22
官	23	—	—	—	—	—	—	—	—	2	36,088	23
吏	24	—	—	—	—	—	—	—	—	109	51,692	24
遺	25	—	—	—	—	—	—	—	—	71	58,275	25
族	26	—	—	—	—	—	—	—	—	55	127,048	26
扶	27	—	—	—	—	—	—	—	—	29	49,625	27
助	28	—	—	—	—	—	—	—	—	150	266,869	28
法	29	—	—	—	—	—	—	—	—	100	48,862	29
納	30	—	—	—	—	—	—	—	—	16	14,498	30
金	31	—	—	—	—	—	—	—	—	17	16,393	31
計	計	246	198	3,183,753	3	3,653	3,656	3,813	—	3,813	3,191,222	32

累 年 比 較

部	入	臨 時 部							合 計	番 號	
		雜 收 入									
		官有物 拂下代	雜收 入	計	返納金	官吏遺族 扶助法納金	計	計			
地	245	4,435	2,766,128	4	3,538	2,769,670	4,882	51	4,933	2,774,603	33
所	233	39	2,704,134	53	3,436	2,707,624	3,283	153	3,435	2,711,059	34
使	233	31	2,761,230	100	3,721	2,765,051	4,305	348	4,653	2,769,704	35
用	233	11	2,918,853	—	3,703	2,922,556	13,301	247	13,548	2,936,104	36



34 歲 出

番 號	所轄局署	森						林					
		俸			給			事					
		勅任	奏任	判任	休職	賞與	小計	備品費	圖書及印刷費	筆紙墨文具	消耗品	通運搬	信品
1	本局	5,200	26,319	52,573	1,100	1,300	86,492	2,009	845	531	1,411	1,619	
2	岐阜	—	—	2,148	—	140	2,288	—	21	10	—	—	
3	津川	—	—	5,205	—	595	5,800	10	32	10	35	15	
4	高山	—	—	7,364	109	590	8,073	10	32	10	57	18	
5	船津	—	—	4,320	—	415	4,735	262	32	10	53	17	
6	富山	—	—	8,321	—	260	8,581	62	32	10	56	20	
7	大聖寺	—	—	6,888	—	—	6,888	6	38	10	36	9	
8	福井	—	—	1,585	—	155	1,740	—	21	10	—	—	
9	敦賀	—	—	5,099	192	170	5,461	8	59	10	40	9	
10	大津	—	—	5,670	—	—	5,670	65	33	10	68	20	
11	京都	—	2,000	8,008	—	775	10,783	116	39	17	31	14	
12	龜山	—	—	8,653	—	725	9,378	8	54	10	53	14	
13	奈良	—	—	7,750	—	300	8,050	7	42	10	77	13	
14	高野	—	—	5,756	—	150	5,896	5	33	10	38	10	
15	田邊	—	—	4,557	—	140	4,697	7	33	10	47	11	
16	新宮	—	1,750	4,653	14	535	6,952	46	33	10	54	4	
17	神戶	—	2,000	9,505	—	1,215	12,720	14	42	17	88	27	
18	山崎	—	—	5,731	—	445	6,176	8	42	17	79	13	
19	鳥取	—	—	9,565	—	450	10,015	2	49	10	85	16	
20	津山	—	—	9,111	—	890	10,001	4	33	10	40	10	
21	岡山	—	—	8,509	—	330	8,839	60	33	10	79	29	
22	新見	—	—	7,309	—	590	7,899	8	33	10	47	16	
23	三木	—	—	4,277	—	160	4,437	8	36	10	40	16	
24	福山	—	—	7,749	—	750	8,499	53	36	10	59	27	
25	西條	—	—	8,336	—	285	8,621	10	36	10	22	19	
26	廣島	—	—	9,664	—	735	10,399	12	40	17	108	13	
27	山口	—	—	4,116	—	193	4,309	4	21	10	39	7	
28	日原	—	—	6,637	—	300	6,937	8	33	10	47	10	
29	川本	—	—	5,535	—	320	5,855	37	33	10	46	16	
30	松江	—	—	4,475	—	140	4,615	2	21	10	6	2	
31	倉吉	—	—	6,820	—	155	6,975	4	40	10	30	8	
32	計	5,200	32,069	245,889	1,415	13,208	297,781	2,855	1,907	859	2,871	2,022	

35 歲 出 實 額

番 號	年 度	森						林					
		俸			給			事					
		勅任	奏任	判任	休職	賞與	小計	備品費	圖書及印刷費	筆紙墨文具	消耗品	通運搬	信品
33	昭和元年度	5,200	28,139	238,633	1,064	18,335	291,371	2,118	1,314	1,118	3,479	3,284	
34	大正十四年度	4,905	25,218	230,997	26	21,575	282,821	905	1,255	1,102	3,422	2,961	
35	同 十三年度	4,946	30,172	243,457	916	34,374	313,865	2,554	2,020	1,135	3,076	2,947	
36	同 十二年度	4,219	33,314	241,949	—	26,222	305,704	8,036	1,715	1,467	4,123	4,337	

實 額 (經常部)

番 號	費										
	務					費					
	應舍及敷地借料	各所修繕	內國旅費	給與	備人料	被服費	國有林被害諸費	標柱費	雇員給	雜費	小計
—	—	1,043	14,770	773	4,384	114	—	—	5,482	803	33,814
—	—	—	136	—	—	22	—	—	—	—	189
195	34	1,345	171	187	111	228	22	490	—	—	2,885
782	15	2,355	183	199	177	458	56	—	—	—	4,352
182	38	965	61	183	90	147	23	—	—	—	2,063
516	88	1,978	24	199	153	962	81	—	—	—	4,181
255	38	1,190	35	238	79	58	300	—	—	—	2,292
—	—	68	—	—	22	—	—	—	—	—	121
72	96	857	6	214	74	—	199	—	—	—	1,644
720	21	1,161	31	215	111	139	100	—	—	3	2,697
456	1,080	2,461	55	274	162	309	270	504	15	—	5,803
321	55	1,726	37	265	202	196	45	—	—	—	2,986
756	100	1,118	30	214	90	437	800	78	16	—	3,788
693	70	1,291	27	192	109	115	400	—	23	—	3,016
156	56	901	12	181	51	—	53	—	—	—	1,518
300	70	989	26	227	133	178	325	—	—	—	2,395
726	162	1,773	61	423	202	226	149	410	78	—	4,398
305	37	792	30	214	135	8	173	64	—	—	1,917
928	2	1,539	13	187	222	166	207	—	40	—	3,466
581	29	1,352	35	241	225	79	60	—	—	—	2,699
417	89	1,246	59	408	157	325	340	396	36	—	3,684
576	14	983	29	188	178	283	48	—	—	—	2,413
483	19	809	23	192	112	23	80	513	—	—	2,364
721	18	1,215	65	276	157	1,963	185	—	44	—	4,829
676	110	1,168	39	268	158	223	200	—	4	—	2,943
372	68	1,126	60	420	203	159	330	—	42	—	2,970
—	48	705	—	—	68	48	—	—	11	—	961
172	42	1,064	82	223	135	5	113	—	—	—	1,944
463	26	1,230	74	228	135	68	113	—	—	—	2,479
414	—	918	—	—	57	9	44	—	—	—	1,483
658	18	1,249	33	235	158	508	300	—	—	—	3,251
12,896	3,486	50,480	2,074	10,675	4,032	7,320	5,016	7,937	1,115	—	11,545

累 年 比 較 (經常部)

番 號	費										
	務					費					
	應舍及敷地借料	各所修繕	內國旅費	給與	備人料	被服費	國有林被害諸費	標柱費	雇員給	雜費	小計
13,118	1,573	48,435	1,731	10,436	3,922	6,639	4,882	6,855	1,380	—	110,284
13,761	1,810	49,103	2,066	9,827	3,861	11,579	4,898	8,180	1,184	—	115,914
13,927	2,814	55,829	1,434	9,487	4,121	8,003	4,407	7,978	1,303	—	121,035
13,588	3,083	50,604	1,822	9,094	4,287	8,817	5,158	8,410	893	—	125,434



34 歲 出

番 號	所轄局署	森 林							
		事				業			
		整 處 分 費	理 編 成 費	測 定 費	林 產 物 費	斫 伐 作 業 費	造 林 費	土 木 費	共 濟 組 合 補 給 金
1	本局	7,507	31,242	5,485	31,917	45,023	65,387	227,413	4,050
2	岐阜	—	—	—	250	—	—	—	—
3	莊川	—	—	—	2,500	826	11,574	2,721	—
4	高山	—	—	—	1,128	33,485	15,288	4,839	—
5	船山	—	—	—	1,027	—	12,773	22,920	—
6	富津	—	—	—	1,584	536	13,454	3,061	—
7	大聖寺	16	—	—	1,506	528	18,107	1,987	—
8	大福井	—	—	—	50	—	—	—	—
9	大賀	—	—	—	560	39,742	23,913	5,853	—
10	大津	—	—	—	2,399	1,166	30,883	1,710	—
11	大京都	—	118	—	2,720	6,546	9,086	2,289	—
12	大龜山	—	24	—	1,956	17,786	27,432	1,062	—
13	大奈其	—	—	—	2,204	5,415	14,413	1,480	—
14	大高野	—	65	—	1,400	91,103	13,069	8,432	—
15	大田邊	—	—	—	540	69,882	18,831	6,480	—
16	大新宮	—	—	—	1,576	144,058	22,226	29,035	—
17	大神戶	—	—	—	3,537	5,321	22,629	1,661	—
18	大山崎	—	—	—	2,278	77,892	34,358	17,271	—
19	大山取	—	—	—	2,165	26,394	39,566	4,147	—
20	大山津	—	—	—	2,154	3,401	24,350	1,760	—
21	大山見	—	—	—	3,220	1,817	15,898	634	—
22	大山次	—	—	—	1,986	1,789	25,379	3,747	—
23	大山三	—	—	—	2,034	1,337	13,731	2,080	—
24	大山福	—	—	—	2,618	3,716	24,893	3,110	—
25	大山西	—	—	—	2,428	1,877	43,405	1,364	—
26	大山廣	—	—	—	3,148	37,814	35,999	2,911	—
27	大山山	—	—	—	1,934	1,399	9,236	1,421	—
28	大山日	—	—	—	900	33,638	18,941	16,521	—
29	大山川	—	—	—	1,534	620	20,636	857	—
30	大山松	—	—	—	1,084	3,739	2,706	977	—
31	大山倉	—	—	—	1,426	—	27,298	3,076	—
32	計	7,523	31,449	5,485	85,763	656,850	655,462	380,919	4,050

35 歲 出 實 額

番 號	年 度	森 林							
		事				業			
		整 處 分 費	理 編 成 費	測 定 費	林 產 物 費	斫 伐 作 業 費	造 林 費	土 木 費	共 濟 組 合 補 給 金
33	昭和元年度	7,576	24,309	4,314	80,207	576,268	574,251	367,593	3,976
34	大正十四年度	8,765	17,434	4,383	54,799	489,708	580,956	242,631	3,613
35	同 十三年度	9,875	17,671	3,978	56,130	585,364	593,588	321,781	3,677
36	同 十二年度	8,998	20,372	2,756	55,902	643,721	617,606	396,490	3,760

實 額 (經常部) (續)

番 號	費	諸 支 出 金					合 計	番 號	
		諸 支 出 金							
		退 官 賜 金	死 亡 賜 金	官 療 治 料	死 傷 手 當	訴 訟 費			
1	418,024	—	1,707	—	2,804	681	5,192	543,522	1
2	250	—	—	—	—	—	—	2,727	2
3	17,621	—	—	—	—	—	—	26,306	3
4	54,740	—	—	—	1,629	—	1,629	68,794	4
5	36,720	—	—	—	—	—	—	43,518	5
6	18,635	—	192	—	26	—	218	31,615	6
7	22,144	—	—	—	33	—	33	31,357	7
8	50	—	—	—	—	—	—	1,911	8
9	70,068	—	—	—	450	—	450	77,623	9
10	36,158	—	—	—	20	—	20	44,545	10
11	20,759	—	—	47	—	—	47	37,392	11
12	48,260	—	—	—	573	—	573	61,197	12
13	23,512	—	—	—	—	—	—	35,350	13
14	114,069	—	—	—	2,509	—	2,509	125,490	14
15	95,733	—	—	—	445	—	445	102,393	15
16	196,895	—	200	—	2,905	—	3,105	209,347	16
17	33,148	—	—	—	55	—	55	50,321	17
18	131,799	—	—	—	244	—	244	140,136	18
19	72,272	—	—	—	43	—	43	85,796	19
20	31,665	—	—	—	30	—	30	44,395	20
21	21,569	—	—	—	—	—	—	34,092	21
22	32,901	—	240	—	80	—	320	43,533	22
23	19,182	—	—	—	—	—	—	25,983	23
24	34,337	—	—	—	95	—	95	47,760	24
25	49,075	—	—	—	57	—	57	60,696	25
26	79,872	—	—	—	438	—	438	93,679	26
27	13,990	—	—	—	134	—	134	19,394	27
28	70,100	—	—	—	113	—	113	79,094	28
29	23,647	—	—	—	23	—	23	32,004	29
30	8,506	—	—	—	—	—	—	14,604	30
31	31,800	—	—	—	44	—	44	42,070	31
32	1,827,501	—	2,339	47	12,750	681	15,817	2,256,644	32

累 年 比 較 (經常部) (續)

番 號	費	諸 支 出 金					合 計	番 號		
		諸 支 出 金								
		退 官 賜 金	死 亡 賜 金	官 療 治 料	死 傷 手 當	訴 訟 費				
33	1,638,494	2,040,149	—	2,373	319	8,198	189	11,078	2,051,227	33
34	1,402,289	1,801,024	—	1,000	45	11,528	231	12,804	1,813,828	34
35	1,592,064	2,026,964	—	900	—	10,678	96	11,674	2,038,638	35
36	1,749,605	2,180,743	—	645	12	7,586	164	8,407	2,189,150	36







38 森林收支比較 (經常部)

年次	収入		支出		收支比較			
	豫算	實額	豫算	實額	豫算		實額	
					収入過	支出過	収入過	支出過
昭和二年度	3,331,780	3,187,406	2,346,564	2,256,644	985,216	—	930,762	—
昭和元年度	3,071,251	2,769,670	2,182,297	2,051,227	888,954	—	718,443	—
大正十四年度	2,637,340	2,704,131	1,870,714	1,813,828	766,626	—	890,306	—
同十三年度	3,022,083	2,765,051	2,122,051	2,038,638	900,032	—	726,413	—
同十二年度	2,607,018	2,922,556	2,297,888	2,189,150	309,130	—	733,406	—

38 森林收支比較 (臨時部)

年次	収入		支出		收支比較			
	豫算	實額	豫算	實額	豫算		實額	
					収入過	支出過	収入過	支出過
昭和二年度	7,211	3,813	503,934	489,490	—	496,723	—	485,677
昭和元年度	7,744	4,934	487,471	464,000	—	479,728	—	459,146
大正十四年度	5,860	3,435	485,240	470,770	—	479,390	—	467,335
同十三年度	3,401	4,653	715,599	689,795	—	712,198	—	684,142
同十二年度	2,487	13,548	698,416	666,409	—	695,929	—	652,858



38 森林收支比較 (經常部)

年次	収入		支出		比較	
	予算	実績	予算	実績	収入差	支出差
昭和三年度	3,100,000	3,100,000	2,700,000	2,700,000	—	—
昭和四年度	3,700,000	3,700,000	3,200,000	3,200,000	—	—
大正十四年度	2,637,000	2,637,000	1,752,000	1,752,000	—	—
同十三年度	4,200,000	4,200,000	2,300,000	2,300,000	—	—
同十二年度	2,800,000	2,800,000	2,100,000	2,100,000	—	—


38 森林收支比較 (臨時部)

年次	収入		支出		比較	
	予算	実績	予算	実績	収入差	支出差
昭和三年度	2,000,000	2,000,000	1,500,000	1,500,000	—	—
昭和四年度	2,500,000	2,500,000	2,000,000	2,000,000	—	—
大正十四年度	1,500,000	1,500,000	1,000,000	1,000,000	—	—
同十三年度	3,000,000	3,000,000	2,500,000	2,500,000	—	—
同十二年度	2,000,000	2,000,000	1,500,000	1,500,000	—	—

國有林 労働者  
公有林





The right page of the book is a ledger page with a grid of columns and rows. The text is extremely faint and illegible, but the structure is clearly that of a table or ledger. It appears to have several columns and many rows of data. The grid lines are visible, creating a structured layout for recording information. The overall appearance is that of a historical or archival document.



39 研 伐 事 業 從 事

營 林 署	延 人 員						給	
	專 業		兼 業		計		專 業	
	男	女	男	女	男	女	男	女
本 局	—	—	—	—	—	—	—	—
岐 阜	—	—	—	—	—	—	—	—
莊 川	—	—	191	—	191	—	—	—
高 山	—	—	11,967	1,335	11,967	1,335	—	—
船 津	—	—	—	—	—	—	—	—
富 山	—	—	133	—	133	—	—	—
大 聖 寺	—	—	256	—	256	—	—	—
福 井	—	—	—	—	—	—	—	—
敦 賀	8,201	631	2,315	160	10,516	791	15,637	636
大 津	—	—	504	60	504	60	—	—
京 都	—	—	1,764	—	1,764	—	—	—
龜 山	365	—	8,588	128	8,953	128	504	—
奈 良	—	—	1,602	—	1,602	—	—	—
高 野	26,510	1,358	763	1,333	27,273	2,691	60,410	1,269
田 邊	24,728	—	4,738	165	29,466	165	43,128	—
新 宮	31,807	1,926	—	6	31,807	1,932	50,754	1,439
神 戶	—	—	2,116	—	2,116	—	—	—
山 崎	13,769	—	17,868	3,750	31,637	3,750	32,466	—
鳥 取	6,150	1,180	340	6	6,490	1,186	11,540	970
津 山	—	—	642	27	642	27	—	—
岡 山	—	—	1,061	—	1,061	—	—	—
新 見	—	—	1,025	70	1,025	70	—	—
三 次	—	—	743	66	743	66	—	—
福 山	—	—	1,838	187	1,838	187	—	—
西 條	—	—	1,347	10	1,347	10	—	—
廣 島	366	—	15,784	639	16,150	639	546	—
山 口	—	—	717	132	717	132	—	—
日 原	9,983	1,901	134	—	10,117	1,901	19,326	1,328
川 本	—	—	330	—	330	—	—	—
松 江	—	—	1,914	11	1,914	11	—	—
倉 吉	—	—	—	—	—	—	—	—
計	121,879	6,996	78,680	8,085	200,559	15,081	234,311	5,642

勞 働 者 調 (經常部)

料				人 頭 數					
兼 業		計		專 業		兼 業		計	
男	女	男	女	男	女	男	女	男	女
—	—	—	—	—	—	—	—	—	—
—	—	—	—	—	—	—	—	—	—
463	—	463	—	—	—	21	—	21	—
15,236	2,430	15,236	2,430	—	—	144	13	144	13
—	—	—	—	—	—	—	—	—	—
334	—	334	—	—	—	15	—	15	—
384	—	384	—	—	—	22	—	22	—
—	—	—	—	—	—	—	—	—	—
3,410	141	19,047	777	59	5	36	6	95	11
672	58	672	58	—	—	(70)	4 (9)	(70)	4 (9)
4,036	—	40,36	—	—	—	120	—	120	—
13,827	95	14,331	95	1	—	402	12	403	12
2,951	—	2,951	—	—	—	(64)	147	(64)	147
1,324	1,391	61,734	2,660	166	3 (34)	55	26 (34)	221	29
6,408	124	49,536	124	207	—	57	3	264	3
—	4	50,754	1,443	295	23	—	1	295	24
3,386	—	3,386	—	—	—	421	—	421	—
26,800	3,067	59,266	3,067	325	—	357	78	682	78
612	5	12,152	975 (22)	61 (4)	9 (2)	7	—	(24)	68 (4)
883	27	883	27	—	—	(80)	95 (4)	4 (80)	95 (4)
1,401	—	1,401	—	—	—	164	—	164	—
1,540	70	1,540	70	—	—	161	12	161	12
838	65	838	65	—	—	(29)	98	(29)	98
2,217	178	2,217	178	—	—	(150)	59 (36)	9 (150)	95 (36)
1,608	8	1,608	8	—	—	(280)	281	2 (280)	281
25,996	507	26,542	507	1	—	336	17	337	17
1,047	95	1,047	95	—	—	(31)	27 (2)	5 (31)	27 (2)
194	—	19,520	1,328	70	13	25	—	95	13
420	—	420	—	—	—	(34)	20	(34)	20
3,154	9	3,154	9	—	—	71	2	71	2
—	—	—	—	—	—	—	—	—	—
119,141	8,274	353,452	13,916 (22)	1,185 (4)	53 (774)	3,181 (51)	190 (796)	4,366 (55)	243



39 造林事業従事

管 林 署	延 人 員						給	
	専 業		兼 業		計		専 業	
	男	女	男	女	男	女	男	女
本 局	—	—	—	—	—	—	—	—
岐 阜	—	—	—	—	—	—	—	—
莊 川	—	—	4,143	535	4,143	535	—	—
高 山	345	—	3,000	263	3,345	263	424	—
船 津	440	—	4,915	775	5,355	775	616	—
富 山	412	—	3,674	633	4,086	633	1,122	—
大 聖 寺	1,215	—	3,434	2,796	4,649	2,796	1,518	—
福 井	—	—	—	—	—	—	—	—
敦 賀	999	1,514	2,945	1,253	3,944	2,767	1,497	1,216
大 津	159	—	9,670	3,386	9,829	3,386	492	—
京 都	365	—	3,480	247	3,845	247	511	—
龜 山	1,559	—	10,823	1,913	12,382	1,913	1,979	—
奈 良	600	—	4,300	590	4,900	590	857	—
高 野	153	—	6,805	830	6,958	830	198	—
田 邊	—	—	8,392	515	8,392	515	—	—
新 宮	2,300	—	4,425	2,711	6,725	2,711	3,975	—
神 戸	—	—	5,951	43	5,951	43	—	—
山 崎	1,085	—	12,858	5,130	13,943	5,130	1,620	—
鳥 取	5,734	—	9,989	4,165	15,723	4,165	7,731	—
津 山	489	—	7,997	1,599	8,486	1,599	593	—
岡 山	—	—	6,225	988	6,225	988	—	—
新 見	—	—	9,473	1,684	9,473	1,684	—	—
三 次	363	—	6,289	2,254	6,652	2,254	507	—
福 山	855	—	9,065	1,887	9,920	1,887	1,203	—
西 條	1,207	—	17,136	3,694	18,343	3,694	1,582	—
廣 島	2,606	—	9,356	1,379	11,962	1,379	5,487	—
山 口	366	—	3,303	1,357	3,669	1,357	496	—
日 原	—	—	5,553	3,013	5,553	3,013	—	—
川 本	1,037	—	8,013	1,687	9,050	1,687	1,292	—
松 江	—	—	1,204	232	1,204	232	—	—
倉 吉	995	—	9,540	2,573	10,535	2,573	1,432	—
計	23,284	1,514	191,958	48,132	215,242	49,646	35,102	1,216

勞 働 者 調 (經常部) (續)

料				人 頭 數					
兼 業		計		専 業		兼 業		計	
男	女	男	女	男	女	男	女	男	女
—	—	—	—	—	—	—	—	—	—
—	—	—	—	—	—	—	—	—	—
6,560	364	6,560	364	—	—	(31)	372 (—)	126 (31)	372 (—)
9,166	263	9,590	263	1	—	—	250	75	251
7,533	571	8,149	571	2	—	(21)	154 (—)	65 (21)	156 (—)
7,536	696	8,658	696	6	—	—	230	121	236
5,387	2,297	6,905	2,297	4	—	—	302	251	306
—	—	—	—	—	—	—	—	—	—
4,841	981	6,338	2,197	63	21	—	223	93	286
10,344	2,807	10,806	2,807	6	—	—	419	129	425
5,900	220	6,411	220	1	—	—	290	60	291
14,691	1,605	16,670	1,605	6	—	—	545	138	551
6,914	487	7,771	487	2	—	(88)	413 (7)	66 (88)	415 (7)
10,867	1,037	11,065	1,037	1	—	(25)	427 (30)	87 (25)	428 (30)
12,496	408	12,496	408	—	—	—	208	61	208
6,585	2,009	10,560	2,009	38	—	—	333	144	371
8,331	43	8,331	43	—	—	—	865	13	865
19,514	359	21,134	359	3	—	—	1,054	290	1,057
14,527	3,215	22,258	3,215	(51)	138 (—)	(70)	885 (75)	440 (121)	1,023 (75)
11,881	1,439	12,474	1,439	3	—	—	1,139	301	1,142
8,340	832	8,340	832	—	—	—	811	122	811
12,918	1,358	12,918	1,358	—	—	(288)	1,015 (41)	718 (288)	1,015 (41)
7,182	1,795	7,689	1,795	1	—	—	877	295	878
11,003	1,755	12,206	1,755	3	—	(9)	1,152 (8)	318 (9)	1,155 (8)
20,871	3,103	22,452	3,103	13	—	—	1,045	259	1,058
17,510	1,233	22,997	1,233	25	—	—	579	60	604
4,449	981	4,945	981	1	—	(14)	147 (20)	90 (14)	148 (20)
7,967	2,157	7,967	2,157	—	—	—	525	158	525
9,940	1,252	11,232	1,252	4	—	(40)	553 (87)	146 (40)	557 (87)
1,535	201	1,535	201	—	—	—	80	58	80
14,313	2,671	15,745	2,671	(—)	3 (—)	(95)	554 (62)	362 (95)	557 (62)
279,101	36,139	314,203	37,355	(51)	324 (—)	21 (681)	15,447 (330)	5,046 (732)	15,771 (330)



39 土 木 事 業 從 事

營 林 署	延 人 員						給	
	專 業		兼 業		計		專 業	
	男	女	男	女	男	女	男	女
本 局	13,468	—	49,228	5,667	62,696	5,667	36,161	—
岐 阜	—	—	—	—	—	—	—	—
莊 川	—	—	725	—	725	—	—	—
高 山	—	—	2,070	2	2,070	2	—	—
船 津	—	—	9,118	1,397	9,118	1,397	—	—
富 山	—	—	1,174	—	1,174	—	—	—
大 聖 寺	—	—	929	—	929	—	—	—
福 井	—	—	—	—	—	—	—	—
敦 賀	796	276	2,200	246	2,996	522	1,210	2,213
大 津	9	—	749	—	758	—	26	—
京 都	—	—	764	—	764	—	—	—
龜 山	—	—	590	86	590	86	—	—
奈 良	—	—	610	14	610	14	—	—
高 野	—	—	2,967	—	2,967	—	—	—
田 邊	431	—	2,756	—	3,187	—	669	—
新 宮	7,371	—	3,248	282	10,619	282	14,949	—
神 戶	—	—	1,067	180	1,067	180	—	—
山 崎	360	—	5,430	214	5,790	214	1,225	—
鳥 取	603	—	1,552	371	2,155	371	862	—
津 山	—	—	756	222	756	222	—	—
岡 山	—	—	389	—	389	—	—	—
新 見	—	—	2,050	36	2,050	36	—	—
三 次	—	—	1,426	490	1,426	490	—	—
福 山	—	—	2,035	50	2,035	50	—	—
西 條	—	—	880	211	880	211	—	—
廣 島	—	—	1,373	103	1,373	103	—	—
山 口	—	—	721	—	721	—	—	—
日 原	—	—	4,927	278	4,927	278	—	—
川 本	—	—	515	—	515	—	—	—
松 江	—	—	483	12	483	12	—	—
倉 吉	—	—	168	21	168	21	—	—
計	23,038	276	100,900	9,882	123,938	10,158	55,102	2,213

勞 働 者 調 (經常部) (續)

料				人 頭 數					
兼 業		計		專 業		兼 業		計	
男	女	男	女	男	女	男	女	男	女
79,667	4,959	115,828	4,958	345	—	1,538	157	1,883	157
—	—	—	—	—	—	—	—	—	—
1,150	—	1,150	—	—	—	87	—	87	—
3,626	2	3,626	2	—	—	254	2	254	2
18,436	1,676	18,436	1,676	—	—	(64) 237	(2) 15	(64) 237	(2) 15
2,468	—	2,468	—	—	—	(10) 30	—	(10) 30	—
1,818	—	1,818	—	—	—	—	—	—	—
—	—	—	—	—	—	—	—	—	—
457	207	1,667	2,420	6	3	68	8	74	11
1,201	—	1,227	—	1	—	(51) 20	—	(51) 21	—
1,756	—	1,756	—	—	—	90	—	90	—
852	67	852	67	—	—	114	13	114	13
1,195	14	1,195	14	—	—	(74) 35	(4) 1	(74) 35	(4) 1
6,290	—	6,290	—	—	—	(133) 10	—	(133) 10	—
4,146	—	4,815	—	2	—	55	—	57	—
5,303	260	20,252	260	118	—	166	17	284	17
1,654	153	1,654	153	—	—	207	28	207	28
8,145	160	9,370	160	20	—	369	10	389	10
2,224	308	3,086	308	(10) 14	—	(11) 36	(2) 3	(21) 50	(2) 3
1,089	173	1,089	173	—	—	(212) 258	(65) 77	(212) 258	(65) 71
529	—	529	—	—	—	133	—	133	—
2,724	33	2,724	33	—	—	(33) 149	(—) 4	(33) 149	(—) 4
1,807	394	1,807	394	—	—	(56) 168	(32) 81	(56) 168	(32) 81
2,596	49	2,596	49	—	—	(150) 148	(10) 6	(150) 148	(10) 6
1,041	165	1,041	165	—	—	(95) 124	(51) 33	(95) 124	(51) 33
2,065	86	2,065	86	—	—	82	22	82	22
1,051	—	1,051	—	—	—	(32) 18	—	(32) 18	—
6,567	228	6,567	228	—	—	306	35	306	35
651	—	651	—	—	—	(80) 10	(—) —	(80) 10	(—) —
705	12	705	12	—	—	94	6	94	6
861	33	861	33	—	—	(55) 157	(12) 21	(55) 157	(12) 21
162,074	8,979	217,176	11,192	(10) 506	—	3(1,056) 4,963	(178) 533	(1,066) 5,469	(178) 536



39 其他事業従事

管 林 署	延 人 員						給 業	
	業 専		業 兼		計		専 業	
	男	女	男	女	男	女	男	女
本 局	—	—	—	—	—	—	—	—
岐 阜	—	—	—	—	—	—	—	—
莊 川	—	—	428	—	428	—	—	—
高 山	326	—	399	179	725	179	555	—
船 津	—	—	108	—	108	—	—	—
富 山	—	—	196	—	196	—	—	—
大 聖 寺	180	—	118	—	298	—	180	—
福 井	—	—	—	—	—	—	—	—
敦 賀	235	83	2,365	183	2,600	266	353	76
大 津	—	—	318	1	318	1	—	—
京 都	—	—	180	—	180	—	—	—
龜 山	—	—	471	—	471	—	—	—
奈 良	—	—	355	2	355	2	—	—
高 野	—	—	181	—	181	—	—	—
田 邊	—	—	78	1	78	1	—	—
新 宮	—	—	121	—	121	—	—	—
神 戶	—	—	—	—	—	—	—	—
山 崎	366	—	3	—	369	—	210	—
鳥 取	570	—	1,770	716	2,340	716	743	—
津 山	—	—	—	—	—	—	—	—
岡 山	—	—	602	—	602	—	—	—
新 見	—	—	350	—	350	—	—	—
三 次	—	—	457	—	457	—	—	—
福 山	—	—	1,992	12	1,992	12	—	—
西 條	—	—	782	16	782	16	—	—
廣 島	45	—	620	—	665	—	54	—
山 口	—	—	277	4	277	4	—	—
日 原	—	—	1,021	446	1,021	446	—	—
川 本	—	—	225	—	225	—	—	—
松 江	—	—	—	—	—	—	—	—
倉 吉	—	—	189	2	189	2	—	—
計	1,722	83	13,606	1,562	15,328	1,645	2,095	76

勞 働 者 調 (經常部) (續)

料				人 頭 數							
兼 業		計		専 業		兼 業		計			
男	女	男	女	男	女	男	女	男	女		
—	—	—	—	—	—	—	—	—	—		
—	—	—	—	—	—	—	—	—	—		
724	—	724	—	—	—	34	—	34	—		
450	169	1,005	169	1	—	19	6	20	6		
182	—	182	—	—	(13)	4	—	(13)	4		
464	—	464	—	—	(3)	42	—	(3)	42		
186	—	366	—	1	—	21	—	22	—		
—	—	—	—	—	—	—	—	—	—		
2,629	146	2,982	222	4	3	60	8	64	11		
597	1	597	1	—	(87)	27	1	(87)	27		
324	—	324	—	—	—	100	—	100	—		
659	—	659	—	—	—	91	—	91	—		
604	2	604	2	—	(81)	19	(2)	(81)	19		
315	—	315	—	—	(19)	5	—	(19)	5		
118	1	118	—	—	—	17	1	17	1		
179	—	179	—	—	—	69	—	69	—		
—	—	—	—	—	—	—	—	—	—		
4	—	214	—	1	—	3	—	4	—		
2,339	469	3,082	469	(7)	20	(40)	80	(7)	12		
—	—	—	—	—	—	—	—	—	—		
859	—	859	—	—	—	74	—	74	—		
485	—	485	—	—	(8)	130	(—)	(8)	130		
534	—	534	—	—	—	75	—	75	—		
2,473	12	2,473	12	—	(123)	112	(4)	1(123)	112		
931	12	931	12	—	(155)	155	(15)	2(155)	155		
915	—	969	—	1	—	189	3	190	3		
402	3	402	3	—	(13)	15	3	(13)	15		
1,673	300	1,673	300	—	—	96	15	96	15		
294	—	294	—	—	(26)	9	(—)	(26)	9		
—	—	—	—	—	—	—	—	—	—		
260	2	260	2	—	(18)	58	(—)	2(18)	58		
18,600	1,117	20,695	1,193	(7)	28	3(586)	1,504	(28)	54(593)		



39 合

管 林 署	人 員						給 養	
	専 業		兼 業		計		専 業	
	男	女	男	女	男	女	男	女
本 局	13,468	—	49,228	5,667	63,696	5,667	36,161	—
岐 阜	—	—	—	—	—	—	—	—
莊 川	—	—	5,487	535	5,487	535	—	—
高 山	671	—	17,436	1,779	18,107	1,779	979	—
船 津	440	—	14,141	2,172	14,581	2,172	616	—
富 山	412	—	5,177	633	5,589	633	1,122	—
大 聖 寺	1,395	—	4,737	2,796	6,132	2,796	1,698	—
福 井	—	—	—	—	—	—	—	—
敦 賀	10,231	2,504	9,825	1,842	20,056	4,346	18,697	4,141
大 津	168	—	11,241	3,447	11,409	3,447	488	—
京 都	365	—	6,188	247	6,553	247	511	—
龜 山	1,924	—	20,472	2,127	22,396	2,127	2,483	—
奈 良	600	—	6,867	606	7,467	606	859	—
高 野	26,663	1,358	10,716	2,163	37,379	3,521	60,608	1,269
田 邊	25,159	—	15,964	681	41,123	681	43,797	—
新 宮	41,478	1,926	7,794	2,999	49,272	4,925	69,678	1,439
神 戶	—	—	9,134	223	9,134	223	—	—
山 崎	15,580	—	36,159	9,094	51,739	9,094	35,521	—
鳥 取	13,057	1,180	13,651	5,258	26,708	6,438	20,876	970
津 山	489	—	9,395	1,848	9,884	1,848	593	—
岡 山	—	—	8,277	988	8,277	988	—	—
新 見	—	—	12,898	1,790	12,898	1,790	—	—
三 次	363	—	8,915	2,810	9,278	2,810	507	—
福 山	855	—	14,930	2,136	15,785	2,136	1,203	—
西 條	1,207	—	20,145	3,931	21,352	3,931	1,582	—
廣 島	3,017	—	27,133	2,121	30,150	2,121	6,087	—
山 口	366	—	5,018	1,493	5,384	1,493	496	—
日 原	9,983	1,901	11,635	3,737	21,618	5,638	19,326	1,328
川 本	1,034	—	9,083	1,687	10,120	1,687	1,292	—
松 江	—	—	3,601	255	3,601	255	—	—
倉 吉	995	—	9,897	2,596	10,892	2,596	1,432	—
計	169,923	8,869	385,144	67,661	555,067	76,530	326,610	9,147

計 (經常部) (續)

料				人 頭 數					
兼 業		計		専 業		兼 業		計	
男	女	男	女	男	女	男	女	男	女
79,667	4,959	115,828	4,959	345	—	1,538	157	1,883	157
—	—	—	—	—	—	—	—	—	—
8,897	364	8,897	364	—	—	(31)	514 (—)	126 (31)	514 (—)
28,478	2,864	29,457	2,864	2	—	667	96	669	96
26,151	2,247	26,767	2,247	2	—	(98)	395 (2)	80 (98)	397 (2)
10,802	696	11,924	696	6	—	(13)	317	121 (13)	323
7,775	2,297	9,473	2,297	5	—	345	251	350	251
—	—	—	—	—	—	—	—	—	—
11,337	1,475	30,034	5,616	132	32	387	115	519	147
12,814	2,866	13,302	2,866	7	—	(208)	470 (9)	130 (208)	477 (9)
12,016	220	12,527	220	1	—	600	60	601	60
30,029	1,767	32,512	1,767	7	—	1,152	163	1,159	163
11,664	503	12,521	503	2	—	(307)	614 (13)	67 (307)	616 (13)
18,796	2,428	79,404	3,697	167	3	(211)	497 (30)	113 (211)	664 (30)
23,168	533	66,965	533	209	—	337	65	546	65
12,067	2,273	81,745	3,712	451	23	568	162	1,019	185
13,371	196	13,371	196	—	—	1,493	41	1,493	41
54,463	3,586	89,984	3,586	349	—	1,783	378	2,132	378
19,702	3,997	40,578	4,967 (90)	233 (4)	9	(123)	1,008 (84)	455 (213)	1,241 (88)
13,853	1,639	14,446	1,639	3	—	(292)	1,492 (69)	376 (292)	1,495 (69)
11,129	832	11,129	832	—	—	1,182	122	1,182	122
17,667	1,461	17,667	1,461	—	—	(329)	1,455 (41)	734 (329)	1,455 (41)
10,361	2,254	10,868	2,254	1	—	(85)	1,218 (32)	376 (85)	1,219 (32)
18,289	1,994	19,492	1,994	3	—	(432)	1,507 (58)	334 (432)	1,510 (58)
24,451	3,288	26,033	3,288	13	—	(530)	1,605 (66)	296 (530)	1,618 (66)
46,486	1,826	52,573	1,826	27	—	1,186	102	1,213	102
6,949	1,079	7,445	1,079	1	—	(90)	207 (22)	98 (90)	208 (22)
16,401	2,685	35,727	4,013	70	13	95	208	1,022	221
11,305	1,252	12,597	1,252	4	—	(180)	592 (87)	146 (180)	596 (87)
5,394	222	5,394	222	—	—	245	66	245	66
15,434	2,706	16,866	2,706	3	—	(168)	769 (74)	385 (168)	772 (74)
578,916	54,509	905,526	63,656 (90)	2,043 (4)	80	(3,097)	25,095 (587)	5,823 (3,187)	27,138 (591)



4) 主要労働者

管 林 署	新 伐 及 製 材											
	柚 夫			製 炭 夫			ト 口 曳			荷 馬 車		
	普 通	最 高	最 低	普 通	最 高	最 低	普 通	最 高	最 低	普 通	最 高	最 低
円	円	円	円	円	円	円	円	円	円	円	円	円
岐 阜	—	—	—	—	—	—	—	—	—	—	—	—
莊 川	2.00	2.40	1.00	—	—	—	—	—	—	—	—	—
高 山	2.30	2.50	1.80	—	—	—	—	—	—	—	—	—
船 津	—	—	—	—	—	—	—	—	—	—	—	—
富 山	2.50	2.50	2.50	—	—	—	—	—	—	—	—	—
大 聖 寺	1.49	1.52	1.40	—	—	—	—	—	—	—	—	—
福 井	—	—	—	—	—	—	—	—	—	—	—	—
敦 賀	2.70	3.00	2.40	1.50	1.80	1.20	2.60	3.00	2.00	5.75	7.50	4.00
大 津	1.60	2.00	1.40	—	—	—	—	—	—	—	—	—
京 都	2.15	2.90	1.90	—	—	—	—	—	—	—	—	—
龜 山	2.00	2.50	1.70	1.40	1.70	1.00	—	—	—	4.00	5.00	3.00
奈 良	3.00	3.50	2.50	—	—	—	—	—	—	—	—	—
高 野	2.61	3.65	1.40	—	—	—	2.68	2.68	2.68	—	—	—
田 邊	1.80	2.50	1.75	1.50	1.65	1.30	2.00	2.40	1.80	3.00	4.00	2.00
新 宮	2.00	2.90	1.50	1.40	1.60	1.20	3.00	4.00	2.00	—	—	—
神 戶	1.60	2.00	1.30	—	—	—	—	—	—	—	—	—
山 崎	2.22	3.30	1.58	2.00	2.84	1.00	2.10	3.20	1.54	3.10	4.00	2.20
島 取	2.30	2.45	1.90	1.25	1.35	1.10	2.50	2.80	1.90	—	—	—
津 山	2.00	2.50	1.50	—	—	—	—	—	—	—	—	—
岡 山	1.32	1.60	0.80	—	—	—	—	—	—	—	—	—
新 見	—	—	—	—	—	—	—	—	—	—	—	—
三 次	1.13	1.45	1.00	—	—	—	—	—	—	—	—	—
福 山	1.20	1.35	1.05	—	—	—	—	—	—	—	—	—
西 條	—	—	—	—	—	—	—	—	—	—	—	—
廣 島	1.55	2.20	1.30	1.50	1.80	1.30	2.40	—	2.00	—	—	—
山 口	1.46	2.00	0.50	—	—	—	—	2.80	—	—	—	—
日 原	2.70	3.00	2.40	1.70	2.00	1.40	2.80	3.20	2.40	—	—	—
川 本	—	—	—	—	—	—	—	—	—	—	—	—
松 江	—	—	—	—	—	—	—	—	—	—	—	—
倉 吉	—	—	—	—	—	—	—	—	—	—	—	—

賃 金 調 査 (經常部)

製 材 職 工	造									林		
	平 夫 (男)			平 夫 (女)			苗 圃 人 夫					
	普 通	最 高	最 低	普 通	最 高	最 低	普 通	最 高	最 低	普 通	最 高	最 低
円	円	円	円	円	円	円	円	円	円	円	円	円
—	—	—	—	—	—	—	—	—	—	—	—	—
—	—	—	1.52	1.85	0.80	—	—	—	0.79	1.40	0.35	—
—	—	—	1.50	1.90	0.90	—	—	—	0.80	0.90	0.30	—
—	—	—	1.53	3.00	0.50	—	—	—	0.74	0.82	0.30	—
—	—	—	2.05	2.90	1.25	1.10	1.37	0.70	0.80	0.90	0.70	—
—	—	—	1.54	1.82	1.15	0.88	1.05	0.80	0.74	1.00	0.60	—
—	—	—	—	—	—	—	—	—	—	—	—	—
1.70	1.90	1.50	1.47	1.75	1.20	0.87	0.95	0.75	1.00	1.50	0.50	—
—	—	—	1.60	2.00	1.30	0.80	1.20	0.60	0.80	1.00	0.60	—
—	—	—	1.70	2.30	1.20	1.07	1.25	0.90	0.75	0.87	0.55	—
1.50	2.00	1.20	1.35	1.80	1.20	0.80	0.90	0.70	0.75	0.80	0.70	—
—	—	—	1.60	1.75	1.50	1.00	1.10	0.80	0.80	0.85	0.70	—
—	—	—	1.60	2.05	1.00	1.32	1.45	1.05	0.79	1.20	0.60	—
1.50	2.20	1.10	1.50	2.50	0.60	—	—	—	0.80	0.85	0.60	—
1.60	1.80	1.40	1.57	1.80	1.20	0.75	0.95	0.65	0.74	0.80	0.65	—
—	—	—	1.30	1.80	1.10	1.00	1.10	0.90	—	—	—	—
2.30	3.00	1.75	1.35	1.75	0.50	0.70	0.93	0.50	0.65	0.92	0.40	—
1.90	2.00	1.60	1.40	1.55	1.15	0.82	0.95	0.70	0.85	1.02	0.67	—
—	—	—	1.30	1.60	1.00	1.00	1.10	0.80	0.70	0.70	0.30	—
—	—	—	1.34	1.60	0.80	0.84	1.10	0.70	0.84	0.85	0.70	—
—	—	—	1.38	1.70	0.50	0.96	1.10	0.40	0.68	0.77	0.45	—
—	—	—	0.95	1.45	0.80	0.78	1.05	0.70	0.73	0.75	0.70	—
—	—	—	1.23	1.35	1.00	0.95	1.00	0.90	0.98	1.00	0.90	—
—	—	—	1.20	1.60	0.80	0.80	0.90	0.70	0.80	0.85	0.70	—
—	—	—	1.50	1.75	0.80	0.78	0.95	0.65	0.80	0.83	0.55	—
—	—	—	1.39	2.00	0.50	0.82	0.90	0.80	0.71	0.75	0.40	—
—	—	—	1.40	1.60	0.80	0.80	1.00	0.73	0.73	0.80	0.70	—
—	—	—	1.25	1.50	0.55	0.85	1.00	0.50	0.68	0.73	0.30	—
—	—	—	1.25	1.25	1.25	0.87	0.87	0.87	0.87	0.87	0.87	—
—	—	—	1.40	1.55	1.10	1.00	1.05	0.60	0.80	0.85	0.78	—



40 主要労働者賃金調 (經常部) (續)

土			木											
夫			石			工			大工			抗夫		
普	最	最	普	最	最	普	最	最	普	最	最	普	最	最
通	高	低	通	高	低	通	高	低	通	高	低	通	高	低
円	円	円	円	円	円	円	円	円	円	円	円	円	円	円
—	—	—	—	—	—	—	—	—	—	—	—	—	—	—
1.59	1.85	1.00	—	—	—	—	—	—	—	—	—	—	—	—
1.50	1.80	1.00	2.30	2.30	2.30	—	—	—	—	—	—	—	—	—
1.80	3.00	0.60	2.80	3.00	2.50	2.40	2.50	2.20	2.80	3.00	2.50	—	—	—
2.10	4.70	0.70	—	—	—	—	—	—	—	—	—	—	—	—
1.88	2.00	1.70	—	—	—	—	—	—	—	—	—	—	—	—
—	—	—	—	—	—	—	—	—	—	—	—	—	—	—
1.67	2.05	0.80	—	—	—	—	—	—	—	—	—	—	—	—
1.70	2.00	1.40	2.70	2.90	2.50	—	—	—	—	—	—	—	—	—
1.95	2.15	1.60	—	—	—	—	—	—	—	—	—	—	—	—
1.65	1.70	1.30	3.00	4.00	2.00	—	—	—	—	—	—	—	—	—
1.90	2.00	1.70	2.00	2.50	1.90	—	—	—	—	—	—	—	—	—
1.82	2.02	1.20	—	—	—	2.80	2.80	2.80	—	—	—	—	—	—
1.50	1.60	1.00	—	—	—	—	—	—	—	—	—	—	—	—
2.00	2.50	1.50	—	—	—	—	—	—	—	—	—	—	—	—
1.60	1.80	1.40	—	—	—	—	—	—	—	—	—	—	—	—
1.40	1.63	0.50	2.70	3.75	2.28	2.30	2.70	1.15	—	—	—	—	—	—
1.45	1.55	1.17	2.40	2.90	2.00	—	—	—	—	—	—	—	—	—
1.50	1.70	1.20	—	—	—	—	—	—	—	—	—	—	—	—
1.36	1.50	0.90	—	—	—	—	—	—	—	—	—	—	—	—
1.39	1.55	1.05	—	—	—	—	—	—	—	—	—	—	—	—
1.03	1.65	0.85	—	—	—	—	—	—	—	—	—	—	—	—
1.25	1.35	1.10	1.70	2.00	1.50	—	—	—	—	—	—	—	—	—
1.20	1.30	0.90	—	—	—	—	—	—	—	—	—	—	—	—
1.45	1.55	1.35	3.00	3.20	2.65	—	—	—	—	—	—	—	—	—
1.40	1.60	0.65	2.50	2.50	2.50	3.00	3.00	3.30	—	—	—	—	—	—
1.50	1.60	0.70	1.70	3.00	0.70	—	—	—	—	—	—	—	—	—
1.33	1.50	0.50	—	—	—	—	—	—	—	—	—	—	—	—
1.45	1.45	1.45	—	—	—	—	—	—	—	—	—	—	—	—
1.50	1.75	0.90	—	—	—	—	—	—	—	—	—	—	—	—

41 各種林業労働者調 (經常部)

府	縣	營林署	伐木造材	製材	貯材	運材	造林	苗圃	製炭	森林土木	其他	計		
人	人	人	人	人	人	人	人	人	人	人	人	人		
岐	阜	岐莊高船	21	—	—	—	338	160	—	87	34	640		
		阜川山津	45	—	—	—	238	88	37	256	26	765		
		計	66	—	—	75	148	73	—	252	4	477		
愛	知	岐	—	—	—	—	—	—	—	—	—	—		
		計	—	—	—	—	—	—	—	—	—	—		
富	山	莊高富	—	—	—	—	—	—	—	—	—	—		
		川山山	15	—	—	—	267	90	—	(124)	42	(124)		
		計	15	—	—	—	267	90	—	30	42	444		
石	川	大聖寺	14	—	—	—	377	123	—	—	22	536		
		計	14	—	—	—	377	123	—	—	22	536		
福	井	大福教	8	—	—	—	57	—	—	—	—	65		
		計	8	—	—	—	57	—	—	—	—	65		
滋	賀	賀大龜	7	4	—	—	217	111	67	85	75	594		
		賀津山	15	4	—	—	274	111	67	85	75	659		
		計	15	4	—	—	274	111	67	85	75	659		
京	都	京奈	84	—	—	—	261	50	—	70	70	535		
		計	42	—	—	—	93	—	—	15	3	153		
		計	126	—	—	—	354	50	—	85	73	688		
大	阪	京奈	36	—	—	—	40	—	—	20	30	126		
		計	36	—	—	—	40	—	—	20	30	126		
三	重	龜新	341	—	—	—	40	570	119	34	127	91	1,322	
		計	54	24	8	155	298	125	78	253	67	1,062	2,384	
奈	良	奈良	105	—	—	—	—	313	75	—	21	16	530	
		計	105	—	—	—	—	313	75	—	21	16	530	
和	歌	高田新	42	—	—	—	208	515	—	10	5	780		
		野邊宮	37	18	54	107	204	65	51	57	18	611		
		計	79	18	54	315	811	65	51	(397)	2	(397)	1,930	
		計	79	18	54	315	811	65	51	48	—	142	67	1,534
兵	庫	神山鳥	421	—	—	—	878	—	—	(67)	—	—	—	2,510
		計	350	—	95	205	950	397	110	399	4	11	179	4,290
鳥	取	鳥倉	15	5	4	13	1,099	196	40	53	101	1,526		
		計	15	5	4	13	665	254	—	178	60	1,157	2,683	
岡	山	津岡新	99	—	—	—	1,257	186	—	329	—	1,871		
		計	164	—	—	—	877	56	—	(1,271)	74	(1,271)	1,871	
		計	173	—	—	—	1,308	425	—	133	130	2,189	6,635	
		計	436	—	—	—	3,442	667	—	1,886	204	6,635		
廣	島	三福西廣	104	—	—	—	1,388	85	—	154	113	1,844		
		計	283	—	—	—	1,255	62	—	157	157	1,914		
		計	248	—	5	14	489	60	5	(46)	100	190	1,111	
		計	635	—	5	14	3,132	207	5	457	460	4,915		
島	本	三日川	98	—	—	—	970	203	—	249	75	1,595		
		計	36	—	—	42	517	166	30	341	111	1,243		
		計	20	—	—	—	571	132	—	10	9	742		
		計	73	—	—	—	112	26	—	(135)	—	311		
		計	227	—	—	42	2,170	527	30	835	195	4,026		
山	口	廣山	82	—	—	—	115	—	—	4	3	204		
		計	32	—	—	—	156	82	—	18	18	306		
		計	114	—	—	—	271	82	—	22	21	510		
		計	3,053	51	166	887	17,294	3,544	452	6,005	1,589	33,041		

備考 ( ) ナドハ本局ニ屬ス



40 主要労働者賃金調 (經常部) (續)

土			木																		
夫			石			工			大			工			抗			夫			
普	最	最	普	最	最	普	最	最	普	最	最	普	最	最	普	最	最	普	最	最	
通	高	低	通	高	低	通	高	低	通	高	低	通	高	低	通	高	低	通	高	低	
円	円	円	円	円	円	円	円	円	円	円	円	円	円	円	円	円	円	円	円	円	円
—	—	—	—	—	—	—	—	—	—	—	—	—	—	—	—	—	—	—	—	—	—
1.59	1.85	1.00	—	—	—	—	—	—	—	—	—	—	—	—	—	—	—	—	—	—	—
1.50	1.80	1.00	2.30	2.30	2.30	—	—	—	—	—	—	—	—	—	—	—	—	—	—	—	—
1.80	3.00	0.60	2.80	3.00	2.50	2.40	2.50	2.20	2.80	3.00	2.50	—	—	—	—	—	—	—	—	—	—
2.10	4.70	0.70	—	—	—	—	—	—	—	—	—	—	—	—	—	—	—	—	—	—	—
1.88	2.00	1.70	—	—	—	—	—	—	—	—	—	—	—	—	—	—	—	—	—	—	—
—	—	—	—	—	—	—	—	—	—	—	—	—	—	—	—	—	—	—	—	—	—
1.67	2.05	0.80	—	—	—	—	—	—	—	—	—	—	—	—	—	—	—	—	—	—	—
1.70	2.00	1.40	2.70	2.90	2.50	—	—	—	—	—	—	—	—	—	—	—	—	—	—	—	—
1.95	2.15	1.60	—	—	—	—	—	—	—	—	—	—	—	—	—	—	—	—	—	—	—
1.65	1.70	1.30	3.00	4.00	2.00	—	—	—	—	—	—	—	—	—	—	—	—	—	—	—	—
1.90	2.00	1.70	2.00	2.50	1.90	—	—	—	—	—	—	—	—	—	—	—	—	—	—	—	—
1.82	2.02	1.20	—	—	—	2.80	2.80	2.80	—	—	—	—	—	—	—	—	—	—	—	—	—
1.50	1.60	1.00	—	—	—	—	—	—	—	—	—	—	—	—	—	—	—	—	—	—	—
2.00	2.50	1.50	—	—	—	—	—	—	—	—	—	—	—	—	—	—	—	—	—	—	—
1.60	1.80	1.40	—	—	—	—	—	—	—	—	—	—	—	—	—	—	—	—	—	—	—
1.40	1.63	0.50	2.70	3.75	2.28	2.30	2.70	1.15	—	—	—	—	—	—	—	—	—	—	—	—	—
1.45	1.55	1.17	2.40	2.90	2.00	—	—	—	—	—	—	—	—	—	—	—	—	—	—	—	—
1.50	1.70	1.20	—	—	—	—	—	—	—	—	—	—	—	—	—	—	—	—	—	—	—
1.36	1.50	0.90	—	—	—	—	—	—	—	—	—	—	—	—	—	—	—	—	—	—	—
1.39	1.55	1.05	—	—	—	—	—	—	—	—	—	—	—	—	—	—	—	—	—	—	—
1.03	1.65	0.85	—	—	—	—	—	—	—	—	—	—	—	—	—	—	—	—	—	—	—
1.25	1.35	1.10	1.70	2.00	1.50	—	—	—	—	—	—	—	—	—	—	—	—	—	—	—	—
1.20	1.30	0.90	—	—	—	—	—	—	—	—	—	—	—	—	—	—	—	—	—	—	—
1.45	1.55	1.35	3.00	3.20	2.65	—	—	—	—	—	—	—	—	—	—	—	—	—	—	—	—
1.40	1.60	0.65	2.50	2.50	2.50	3.00	3.00	3.30	—	—	—	—	—	—	—	—	—	—	—	—	—
1.50	1.60	0.70	1.70	3.00	0.70	—	—	—	—	—	—	—	—	—	—	—	—	—	—	—	—
1.33	1.50	0.50	—	—	—	—	—	—	—	—	—	—	—	—	—	—	—	—	—	—	—
1.45	1.45	1.45	—	—	—	—	—	—	—	—	—	—	—	—	—	—	—	—	—	—	—
1.50	1.75	0.90	—	—	—	—	—	—	—	—	—	—	—	—	—	—	—	—	—	—	—

41 各種林業労働者調 (經常部)

府	縣	營林署	伐木造材	製材	貯材	運材	造林	苗圃	製炭	森林土木	其他	計
			人	人	人	人	人	人	人	人	人	人
岐	阜	岐莊高船	21	—	—	—	338	160	—	87	34	640
		阜川山津	45	—	—	75	238	88	37	256	26	765
		計	66	—	—	75	724	321	37	252	4	1,882
愛	知	岐莊高富	—	—	—	—	—	—	—	—	—	—
		計	—	—	—	—	—	—	—	—	—	—
富	山	大福	15	—	—	—	267	90	—	(124)	42	(124) 444
		計	15	—	—	—	267	90	—	30	42	568
石	川	大福	14	—	—	—	377	123	—	—	22	536
		計	14	—	—	—	377	123	—	—	22	536
福	井	大福	8	—	—	—	57	—	—	—	—	65
		計	8	—	—	—	57	—	—	—	—	65
滋	賀	賀大龜	7	4	—	—	217	111	67	85	75	594
		計	15	4	—	—	274	111	67	85	75	659
京	都	京奈	84	—	—	—	261	50	—	70	70	535
		計	126	—	—	—	354	50	—	15	3	688
大	阪	京奈	36	—	—	—	40	—	—	20	30	126
		計	36	—	—	—	40	—	—	20	30	126
三	重	龜新	341	—	—	40	570	119	34	127	91	1,322
		計	54	24	8	155	298	125	78	253	67	1,062
奈	良	奈真	395	24	8	195	868	244	112	380	158	2,384
		計	105	—	—	—	313	75	—	21	16	530
		計	105	—	—	—	313	75	—	21	16	530
和	歌	高田	42	—	—	208	515	—	—	10	5	780
		新宮	37	18	54	107	204	65	51	57	18	611
		計	79	18	54	315	811	65	51	(397) 48	2	(397) 142
		計	79	18	54	315	811	65	51	(67) 235	—	(67) 1,534
兵	庫	神山島	421	—	—	—	878	—	—	399	4	2,510
		計	350	—	95	205	950	397	110	—	11	1,790
		計	771	—	95	205	1,991	402	110	701	15	4,290
鳥	取	鳥倉	15	5	4	13	1,099	196	40	53	101	1,526
		計	15	5	4	13	665	254	—	178	60	1,157
		計	15	5	4	13	1,764	450	40	231	161	2,683
岡	山	津岡	99	—	—	—	1,257	186	—	329	—	1,871
		計	164	—	—	—	877	56	—	(1,271) 133	74	(1,271) 1,304
		計	173	—	—	—	1,308	425	—	153	130	2,189
		計	436	—	—	—	3,442	667	—	1,886	204	6,635
廣	島	三福西	104	—	—	—	1,388	85	—	154	113	1,844
		廣島	283	—	—	—	1,255	62	—	157	157	1,914
		計	248	—	5	14	489	60	5	(46) 100	190	(46) 1,111
		計	635	—	5	14	3,132	207	5	457	460	4,915
島	根	三日川	98	—	—	—	970	203	—	249	75	1,595
		計	36	—	—	42	517	166	30	341	111	1,243
		計	20	—	—	—	571	132	—	10	9	742
		計	73	—	—	—	112	26	—	(135) 100	—	(135) 311
		計	227	—	—	42	2,170	527	30	835	195	4,026
山	口	廣山	82	—	—	—	115	—	—	4	3	204
		計	32	—	—	—	156	82	—	18	18	306
		計	114	—	—	—	271	82	—	22	21	510
		計	3,053	51	166	887	17,294	3,544	452	6,005	1,589	33,041

備考 ( )ヲ附スハ本局ニ屬ス







42 林業労働者男女

營林局署	材													
	男				女				幼年	合計	内			
	老年	成年	少年	計	老年	成年	少年	計			定雇	其		他計
									専業	兼業				
本局														
岐阜														
莊川														
高山														
船津														
富山														
大聖寺														
福井														
敦賀														
大津														
京都														
龜山														
奈良														
高野														
田邊		52	2	54					54	1	47	6	53	
新宮		6		6		2		2	8	1	7		7	
神戸														
山崎		81	14	95					95		40	55	95	
鳥取		4		4					4		4		4	
津山														
岡山														
新見														
三次														
福山														
西條														
廣島		5		5					5			5	5	
山口														
日原														
川本														
松江														
倉吉														
計		148	16	146		2		2	166	2	98	65	164	

及老若別調 (經常部) (續)

苗													
男				女				幼年	合計	内			
老年	成年	少年	計	老年	成年	少年	計			定雇	其		他計
								専業	兼業				
	33	3	36		116	8	124		160			160	160
1	22	7	30	8	40	5	53	5	88	1		87	87
	5	2	7	2	58	4	64	2	73	1		72	72
2	20		22	4	64		68		90	1		89	89
3	41		44	3	76		79		123	1		122	122
	43		43	1	61	6	68		111	1	14	96	110
3	13	5	21	5	99	5	109		130	1		129	129
	10		10	3	35	2	40		50			50	50
1	69		70		49		49		119	2		117	117
	19		19		56		56		75		1	74	75
	4		4		55	6	61		65			65	65
	26		26	8	89	2	99		125	2	18	105	123
2	95	40	137	4	228	28	260		397		1	396	397
3	28		31		157	8	165	5	201		20	181	201
2	32	4	38	3	135	10	148		186		1	185	186
	14		14		42		42		56			56	56
16	2		18	5	400	2	407		425			425	425
1	88		89		114		114		203	1		202	202
	15		15		70		70		85	2		83	83
1	18		19		43		43		62			62	62
	10		10		50		50		60	1		59	59
	25	2	27	1	49	3	53	2	82	1		81	81
1	42	4	47	2	110	7	119		166			166	166
3	47	1	51	2	71	3	76	5	132	2		130	130
	13		13		13		13		26			26	26
	102	5	107	3	132	12	147		254			254	254
39	836	73	948	54	2,412	111	2,577	19	3,554	17	55	3,472	3,527







42 林業労働者男女

營林局署	造 林													
	男				女				幼年	合計	定 雇	内		
	老年	成年	少年	計	老年	成年	少年	計				専 業	兼 業	計
									人	人	人			
本局	—	—	—	—	—	—	—	—	—	—	—	—	—	—
岐阜	—	—	—	—	—	—	—	—	—	—	—	—	—	—
庄川	—	331	5	336	—	2	—	2	—	—	—	338	338	—
高山	11	204	6	221	—	13	4	17	—	—	—	238	238	—
船津	—	142	5	147	—	—	—	—	1	148	1	147	147	—
富山	3	211	—	214	—	53	—	53	—	267	5	262	262	—
大聖寺	9	253	—	262	2	170	—	172	—	434	3	431	431	—
福井	—	—	—	—	—	—	—	—	—	—	—	—	—	—
敦賀	3	238	2	243	—	45	1	46	—	289	2	67	220	287
大津	5	391	8	404	—	20	—	20	—	424	3	2	419	421
京都	10	271	—	281	—	20	—	20	—	301	1	—	300	300
龜山	6	475	—	481	—	89	—	89	—	570	4	—	566	566
奈良	1	395	—	396	—	10	—	10	—	406	—	1	405	406
高野	—	426	2	428	—	87	—	87	—	515	1	—	514	514
田邊	7	190	7	204	—	—	—	—	—	204	—	—	204	204
新宮	5	339	1	345	1	44	—	45	—	390	—	18	372	390
神戸	4	861	—	865	1	12	—	13	—	878	—	—	878	878
山崎	15	850	55	920	—	30	—	30	—	950	—	2	948	950
鳥取	36	938	15	989	1	259	10	270	3	1,262	9	109	1,144	1,253
津山	51	1,035	18	1,104	1	144	8	153	—	1,257	—	2	1,255	1,257
岡山	—	797	—	797	—	80	—	80	—	877	—	—	877	877
新見	20	965	12	997	20	188	103	311	—	1,308	—	—	1,308	1,308
三次	5	764	20	789	—	181	—	181	—	970	—	—	970	970
福山	26	1,091	23	1,140	2	246	—	248	—	1,388	1	—	1,387	1,387
西條	13	1,026	—	1,039	—	216	—	216	—	1,255	13	—	1,242	1,242
廣島	—	579	15	594	—	10	—	10	—	604	2	22	580	602
山口	—	120	1	121	—	35	—	35	—	156	—	—	156	156
日原	6	470	2	478	1	38	—	39	—	517	—	—	517	517
川本	3	503	—	506	—	63	—	63	2	571	2	—	569	569
松江	3	64	—	67	—	45	—	45	—	112	—	—	112	112
倉吉	10	428	12	450	2	211	2	215	—	665	3	—	662	662
計	252	14,357	209	14,818	31	2,311	128	2,470	6	17,294	50	223	17,021	17,244

及老若別調 (經常部) (續)

土 木													
男				女				幼年	合計	定 雇	内		
老年	成年	少年	計	老年	成年	少年	計				専 業	兼 業	計
								人	人	人			
21	1,839	23	1,883	5	148	4	157	—	2,040	3	342	1,695	2,037
—	—	—	—	—	—	—	—	—	—	—	—	—	—
—	87	—	87	—	—	—	—	—	87	—	—	87	87
2	248	4	254	—	2	—	2	—	256	—	—	256	256
—	236	1	237	—	15	—	15	—	252	—	—	252	252
—	30	—	30	—	—	—	—	—	30	—	—	30	30
—	—	—	—	—	—	—	—	—	—	—	—	—	—
—	—	—	—	—	—	—	—	—	—	—	—	—	—
1	72	1	74	—	11	—	11	—	85	1	8	76	84
—	21	—	21	—	—	—	—	—	21	—	1	20	21
5	85	—	90	—	—	—	—	—	90	—	—	90	90
—	114	—	114	—	13	—	13	—	127	—	—	127	127
—	35	—	35	—	1	—	1	—	36	—	—	36	36
—	10	—	10	—	—	—	—	—	10	—	—	10	10
—	57	—	57	—	—	—	—	—	57	—	2	55	57
1	283	—	284	—	17	—	17	—	301	—	118	183	301
—	207	—	207	—	28	—	28	—	235	—	—	235	235
5	369	15	389	—	10	—	10	—	399	—	20	379	399
—	50	—	50	—	2	1	3	—	53	—	14	39	53
15	223	20	258	5	66	—	71	—	329	—	—	329	329
—	133	—	133	—	—	—	—	—	133	—	—	133	133
5	144	—	149	—	4	—	4	—	153	—	—	153	153
—	168	—	168	—	81	—	81	—	249	—	—	249	249
—	148	—	148	—	6	—	6	—	154	—	—	154	154
—	124	—	124	—	33	—	33	—	157	—	—	157	157
3	76	3	82	—	22	—	22	—	104	—	—	104	104
—	18	—	18	—	—	—	—	—	18	—	—	18	18
1	305	—	306	1	34	—	35	—	341	—	—	341	341
—	10	—	10	—	—	—	—	—	10	—	—	10	10
2	92	—	94	—	6	—	6	—	100	—	—	100	100
—	155	2	157	—	21	—	21	—	178	—	—	178	178
61	5,339	69	5,469	11	520	5	536	—	6,005	4	505	5,496	6,001



42 林業労働者男女

營林局署	其 他										内			
	男				女				幼年	合計	定 雇	其 他		
	老年	成年	少年	計	老年	成年	少年	計				専 業	兼 業	計
	人	人	人	人	人	人	人	人	人	人	人	人	人	
本 局	—	—	—	—	—	—	—	—	—	—	—	—	—	
岐 阜	—	—	—	—	—	—	—	—	—	—	—	—	—	
莊 川	—	34	—	34	—	—	—	—	34	—	—	34	34	
高 山	3	14	3	20	—	6	—	6	26	1	—	25	25	
船 津	—	4	—	4	—	—	—	—	4	—	—	4	4	
富 山	—	42	—	42	—	—	—	—	42	—	—	42	42	
大 聖 寺	3	19	—	22	—	—	—	—	22	1	—	21	21	
福 井	—	—	—	—	—	—	—	—	—	—	—	—	—	
敦 賀	—	64	—	64	—	11	—	11	75	—	7	68	75	
大 津	—	27	—	27	—	1	—	1	28	—	—	28	28	
京 都	—	100	—	100	—	—	—	—	100	—	—	100	100	
龜 山	—	91	—	91	—	—	—	—	91	—	—	91	91	
奈 真	—	19	—	19	—	—	—	—	19	—	—	19	19	
高 野	—	5	—	5	—	—	—	—	5	—	—	5	—	
田 邊	1	16	—	17	—	1	—	1	18	—	—	18	18	
新 宮	—	66	3	69	—	—	—	—	69	—	—	69	69	
神 戶	—	—	—	—	—	—	—	—	—	—	—	—	—	
山 崎	—	4	—	4	—	—	—	—	4	—	1	3	4	
鳥 取	—	100	—	100	—	12	—	12	112	—	20	92	112	
津 山	—	—	—	—	—	—	—	—	—	—	—	—	—	
岡 山	—	74	—	74	—	—	—	—	74	—	—	74	74	
新 見	—	113	17	130	—	—	—	—	130	—	—	130	130	
三 次	2	73	—	75	—	—	—	—	75	—	—	75	75	
福 山	2	110	—	112	—	1	—	1	113	—	—	113	113	
西 條	5	150	—	155	—	2	—	2	157	—	—	157	157	
廣 島	—	190	—	190	—	3	—	3	193	1	—	192	192	
山 口	—	15	—	15	—	3	—	3	18	—	—	18	18	
日 原	—	96	—	96	—	15	—	15	111	—	—	111	111	
川 本	—	9	—	9	—	—	—	—	9	—	—	9	9	
松 江	—	—	—	—	—	—	—	—	—	—	—	—	—	
倉 吉	—	58	—	58	—	2	—	2	60	—	—	60	60	
計	16	1,493	23	1,532	—	57	—	57	1,589	3	28	1,558	1,586	

及 老 若 別 調 (經常部) (續)

合 計										内			
男				女				幼年	合計	定 雇	其 他		
老年	成年	少年	計	老年	成年	少年	計				専 業	兼 業	計
人	人	人	人	人	人	人	人	人	人	人	人	人	
21	1,839	23	1,883	5	148	4	157	—	2,040	3	342	1,695	2,037
—	—	—	—	—	—	—	—	—	—	—	—	—	—
—	506	8	514	—	118	8	126	—	640	—	—	640	640
21	625	23	669	8	73	10	91	5	765	2	—	763	763
—	387	8	395	2	73	4	79	3	477	2	—	475	475
5	318	—	323	4	117	—	121	—	444	6	—	438	438
17	333	—	350	5	246	—	251	—	601	5	—	596	596
—	—	—	—	—	—	—	—	—	—	—	—	—	—
4	512	3	519	1	139	7	147	—	666	9	155	502	657
8	456	13	477	5	120	5	130	—	607	4	3	600	603
35	566	—	601	3	55	2	60	—	661	1	—	660	661
7	1,152	—	1,159	—	163	—	163	—	1,322	7	—	1,315	1,315
3	613	—	616	—	67	—	67	—	683	—	2	681	683
5	644	2	651	—	116	—	116	13	780	170	—	610	610
12	507	27	546	—	59	6	65	—	611	14	195	402	597
13	1,002	4	1,019	9	173	3	185	—	1,204	83	391	730	1,121
4	1,489	—	1,493	1	40	—	41	—	1,534	—	—	1,534	1,534
32	1,912	188	2,132	4	343	31	378	—	2,510	—	349	2,161	2,510
40	1,183	15	1,238	1	438	19	458	9	1,705	11	231	1,463	1,694
73	1,378	44	1,495	9	349	18	376	—	1,871	—	3	1,868	1,871
—	1,182	—	1,182	—	122	—	122	—	1,304	—	—	1,304	1,304
63	1,363	29	1,455	25	604	105	734	—	2,189	—	—	2,189	2,189
9	1,190	20	1,219	—	376	—	376	—	1,595	1	—	1,594	1,594
28	1,459	23	1,510	2	332	—	334	—	1,844	3	—	1,841	1,841
23	1,595	—	1,618	—	296	—	296	—	1,914	13	—	1,901	1,901
11	1,176	26	1,213	—	102	—	102	—	1,315	5	22	1,288	1,310
1	204	3	208	1	92	3	96	2	306	1	—	305	305
8	1,008	6	1,022	4	210	7	221	—	1,243	37	46	1,160	1,206
6	589	1	596	2	134	3	139	7	742	4	—	738	742
5	240	—	245	—	66	—	66	—	311	—	—	311	311
10	743	19	772	5	366	14	385	—	1,157	3	—	1,154	1,154
464	26,171	485	27,120	96	5,537	249	5,882	39	33,041	384	1,739	30,918	32,657







43 事業従事林業労働者

事業別	男女別	疾病者数			負傷者数			死亡者数		
		公務ニ基 因スルモ ノ	公務ニ基 因セザル モノ	計	公務ニ基 因スルモ ノ	公務ニ基 因セザル モノ	計	公務ニ基 因スルモ ノ	公務ニ基 因セザル モノ	計
伐木造林	男	—	12	12	32	1	33	3	—	3
	女	—	—	—	—	—	—	1	—	1
	計	—	12	12	32	1	33	4	—	4
製材 (挽材ヲ含ム)	男	—	6	6	1	—	1	—	—	—
	女	—	—	—	—	—	—	—	—	—
	計	—	6	6	1	—	1	—	—	—
貯材	男	—	—	—	4	—	4	—	—	—
	女	—	—	—	—	—	—	—	—	—
	計	—	—	—	4	—	4	—	—	—
運材 (炭運搬ヲモ含ム)	男	—	23	23	12	2	14	1	—	1
	女	—	—	—	—	—	—	—	—	—
	計	—	23	23	12	2	14	1	—	1
造林	男	—	6	6	23	1	24	—	—	—
	女	—	3	3	2	—	2	—	—	—
	計	—	9	9	25	1	26	—	—	—
苗圃	男	—	—	—	—	—	—	—	—	—
	女	—	2	2	—	—	—	—	—	—
	計	—	2	2	—	—	—	—	—	—
製炭	男	—	6	6	9	—	9	—	—	—
	女	—	1	1	—	—	—	—	—	—
	計	—	7	7	9	—	9	—	—	—
土木	男	—	16	16	22	2	24	1	—	1
	女	—	—	—	—	—	—	—	—	—
	計	—	16	16	22	2	24	1	—	1
其他	男	—	6	6	1	1	2	—	1	1
	女	—	5	5	—	—	—	—	—	—
	計	—	11	11	1	1	2	—	1	1
計	男	—	75	75	104	7	111	5	1	6
	女	—	11	11	2	—	2	1	—	1
	計	—	86	86	106	7	113	6	1	7

疾病死傷調 (經常部)

計			林業労働者千人ニ付								
公務ニ基 因スルモ ノ	公務ニ基 因セザル モノ	計	疾病者数			負傷者数			死亡者数		
			公務ニ基 因スルモ ノ	公務ニ基 因セザル モノ	計	公務ニ基 因スルモ ノ	公務ニ基 因セザル モノ	計	公務ニ基 因スルモ ノ	公務ニ基 因セザル モノ	計
35	13	48	—	4.0	4.0	10.7	0.3	11.0	1.0	—	1.0
1	—	1	—	—	—	—	—	—	12.9	—	12.9
36	13	49	—	3.9	3.9	10.5	0.3	10.8	1.3	—	1.3
1	6	7	—	122.4	122.4	20.4	—	20.4	—	—	—
—	—	—	—	—	—	—	—	—	—	—	—
1	6	7	—	117.6	117.6	19.6	—	19.6	—	—	—
4	—	4	—	—	—	24.4	—	24.4	—	—	—
—	—	—	—	—	—	—	—	—	—	—	—
4	—	4	—	—	—	24.1	—	21.4	—	—	—
13	25	38	—	28.5	28.5	14.9	2.5	17.3	1.2	—	1.2
—	—	—	—	—	—	—	—	—	—	—	—
13	25	38	—	25.9	25.9	13.5	2.3	15.8	1.1	—	1.1
23	7	30	—	0.4	0.4	1.5	0.07	1.6	—	—	—
2	3	5	—	1.2	1.2	0.8	—	0.8	—	—	—
25	10	35	—	0.5	0.5	1.4	0.06	1.5	—	—	—
—	—	—	—	—	—	—	—	—	—	—	—
—	2	2	—	0.8	0.8	—	—	—	—	—	—
—	2	2	—	0.6	0.6	—	—	—	—	—	—
9	6	15	—	16.8	16.8	25.1	—	25.1	—	—	—
—	1	1	—	10.8	10.8	—	—	—	—	—	—
9	7	16	—	15.5	15.5	19.9	—	19.9	—	—	—
23	18	41	—	2.9	2.9	4.0	0.4	4.4	0.2	—	0.2
—	—	—	—	—	—	—	—	—	—	—	—
23	18	41	—	2.6	2.6	3.7	0.3	4.0	0.2	—	0.2
1	8	9	—	3.9	3.9	0.7	0.7	1.4	—	0.7	0.7
—	5	5	—	87.7	87.7	—	—	—	—	—	—
1	13	14	—	6.9	6.9	0.6	0.6	1.2	—	0.6	0.6
109	83	192	—	2.8	2.8	3.8	0.3	4.1	0.2	0.04	0.24
3	11	14	—	1.9	1.9	0.3	—	0.3	0.2	—	0.2
112	94	206	—	2.6	2.6	3.2	0.2	3.4	0.2	0.03	0.23







44 造 林 事 業 從 事

營 林 署	人 員						給	
	專 業		兼 業		計		專 業	
	男	女	男	女	男	女	男	女
本 局	—	—	—	—	—	—	—	—
岐 阜	365	—	4,703	2,702	5,068	2,702	491	—
莊 川	—	—	228	193	228	193	—	—
高 山	—	—	1	2	1	2	—	—
船 津	—	—	—	—	—	—	—	—
富 山	—	—	886	638	886	638	—	—
大 聖 寺	275	—	4,997	2,495	5,272	2,495	292	—
福 井	562	—	4,479	4,534	5,041	4,534	422	—
敦 賀	270	—	2,009	1,423	2,279	1,423	270	—
大 津	—	—	419	36	419	36	—	—
京 都	365	—	6,600	2,410	6,965	2,410	529	—
龜 山	145	—	5,121	1,837	5,266	1,837	189	—
奈 良	132	—	1,408	314	1,540	314	194	—
高 野	166	—	6,645	1,585	6,811	1,585	237	—
田 邊	—	—	1,169	264	1,169	264	—	—
新 宮	—	—	5,160	2,133	5,160	2,133	—	—
神 戶	—	—	2,385	572	2,385	572	—	—
山 崎	366	—	5,295	2,155	5,661	2,155	480	—
鳥 取	—	—	3,932	1,554	3,932	1,554	—	—
津 山	240	—	12,610	3,315	12,850	3,315	265	—
岡 山	—	—	—	—	—	—	—	—
新 見	—	—	1,120	1,396	1,120	1,396	—	—
三 次	110	—	673	802	783	802	120	—
福 山	—	—	—	—	—	—	—	—
西 條	—	—	146	15	146	15	—	—
廣 島	300	—	2,035	1,822	2,335	1,822	306	—
山 口	231	112	5,277	2,605	5,508	2,717	306	81
日 原	—	—	2,518	980	2,518	980	—	—
川 本	—	—	4,321	1,664	4,321	1,664	—	—
松 江	182	—	9,320	4,385	9,502	4,385	237	—
倉 吉	365	—	9,767	4,124	10,132	4,124	440	—
計	4,074	112	103,224	45,955	107,298	46,067	4,778	81

勞 働 者 調 査 (公有林野)

料				人 頭 數					
兼 業		計		專 業		兼 業		計	
男	女	男	女	男	女	男	女	男	女
—	—	—	—	—	—	—	—	—	—
6,743	1,957	7,234	1,957	1	—	1,208	300	1,209	300
323	135	323	135	—	—	31	—	31	—
1	1	1	1	—	—	3	3	3	3
—	—	—	—	—	—	—	—	—	—
1,287	666	1,287	666	—	—	107	78	107	78
6,605	1,975	6,897	1,975	1	—	724	456	725	456
6,729	3,818	7,151	3,818	2	—	431	619	433	619
2,875	1,320	3,145	1,320	1	—	293	159	294	158
824	30	824	30	—	—	45	11	45	11
14,000	2,465	14,529	2,465	1	—	730	250	731	250
7,468	1,393	7,657	1,393	1	—	763	73	764	73
2,254	251	2,448	251	1	—	155	39	156	39
10,298	1,295	10,535	1,295	1	—	446	115	447	115
1,736	214	1,736	214	—	—	131	65	131	65
8,317	1,576	8,317	1,576	—	—	257	143	257	143
3,220	515	3,220	515	—	—	303	146	303	146
7,355	1,616	7,835	1,616	1	—	317	72	318	72
6,050	1,248	6,050	1,248	—	—	465	249	465	249
17,275	2,458	17,540	2,458	1	—	1,169	352	1,170	352
—	—	—	—	—	—	—	—	—	—
1,496	1,024	1,496	1,024	—	—	(201) 258	(48) 335	(201) 258	(48) 335
846	713	966	713	1	—	541	231	542	231
—	—	—	—	—	—	—	—	—	—
200	12	200	12	—	—	40	9	40	9
2,773	1,558	3,079	1,558	1	—	389	130	390	130
6,873	1,764	7,179	1,845	1	1	(5) 472	(20) 215	(5) 473	(20) 216
3,374	614	3,374	614	—	—	227	104	227	104
4,992	1,204	4,992	1,204	—	—	(41) 459	(49) 174	(41) 459	(49) 174
11,969	3,813	12,206	3,813	1	—	1,043	442	1,044	442
13,738	3,837	14,178	3,837	1	—	1,482	819	1,483	819
149,621	37,472	154,399	37,553	16	—	1(247) 12,489	(117) 5,588	(247) 12,505	(117) 5,589











44 合計事業従事

營林署	人員						給	
	專業		兼業		計		專業	
	男	女	男	女	男	女	男	女
本局	—	—	—	—	—	—	—	—
岐阜	365	—	4,703	2,702	5,068	2,702	491	—
莊川	—	—	228	193	228	193	—	—
高山	—	—	1	2	1	2	—	—
船津	—	—	—	—	—	—	—	—
富山	—	—	886	638	886	638	—	—
大聖寺	275	—	4,997	2,495	5,272	2,495	292	—
福井	562	—	4,479	4,534	5,641	4,534	422	—
敦賀	270	—	2,009	1,423	2,279	1,423	270	—
大津	—	—	419	36	419	36	—	—
京都	365	—	6,787	2,410	7,152	2,410	529	—
龜山	145	—	5,304	1,837	5,449	1,837	189	—
奈良	132	—	1,554	314	1,686	314	194	—
高野	166	—	6,645	1,585	6,811	1,585	237	—
田邊	—	—	1,209	264	1,209	264	—	—
新宮	—	—	5,225	2,133	5,225	2,133	—	—
神戸	—	—	2,385	572	2,385	572	—	—
山崎	366	—	5,295	2,155	5,661	2,155	480	—
鳥取	—	—	3,932	1,554	3,932	1,554	—	—
津山	240	—	12,610	3,315	12,850	3,315	265	—
岡山	—	—	—	—	—	—	—	—
新見	110	—	673	802	783	802	120	—
三次	—	—	1,120	1,396	1,120	1,396	—	—
福山	—	—	—	—	—	—	—	—
西條	—	—	483	92	483	92	—	—
廣島	300	—	2,090	1,833	2,390	1,833	306	—
山口	231	112	5,284	2,611	5,515	2,723	306	81
日原	—	—	2,531	980	2,531	980	—	—
川本	—	—	4,321	1,664	4,321	1,664	—	—
松江	182	—	9,320	4,385	9,502	4,385	237	—
倉吉	365	—	9,767	4,124	10,132	4,124	440	—
計	4,074	112	104,257	46,049	108,331	46,161	4,778	81

労働者調 (公有林野) (續)

料				人頭數					
兼業		計		專業		兼業		計	
男	女	男	女	男	女	男	女	男	女
—	—	—	—	—	—	—	—	—	—
6,743	1,957	7,234	1,957	1	—	1,208	300	1,209	300
323	135	323	135	—	—	31	—	31	—
1	1	1	1	—	—	3	3	3	3
—	—	—	—	—	—	—	—	—	—
1,287	666	1,287	666	—	—	107	73	107	78
6,605	1,975	6,897	1,975	1	—	724	456	725	456
6,729	3,818	7,151	3,818	2	—	431	619	433	619
2,875	1,320	3,145	1,320	1	—	293	158	294	158
824	30	824	30	—	—	45	11	45	11
14,367	2,465	14,896	2,465	1	—	770	250	771	250
7,766	1,393	7,955	1,393	1	—	802	73	803	73
2,489	251	2,683	251	1	(42)	155	39 (42)	155	39
10,298	1,295	10,535	1,295	1	—	446	115	447	115
1,797	214	1,797	214	—	—	152	65	152	65
8,423	1,576	8,423	1,576	—	(20)	257	143 (20)	257	143
3,220	515	3,220	515	—	—	303	146	303	146
7,355	1,616	7,835	1,616	1	—	317	72	318	72
6,050	1,248	6,050	1,248	—	—	465	249	465	249
17,275	2,458	17,540	2,548	1	—	1,169	352	1,170	352
—	—	—	—	—	—	—	—	—	—
846	713	966	713	1	—	541	231	542	231
1,496	1,024	1,496	1,024	—	(201)	258 (48)	335 (201)	258 (48)	335
—	—	—	—	—	—	—	—	—	—
644	74	644	74	—	(26)	54 (3)	21 (26)	54 (3)	21
2,845	1,566	3,151	1,566	1	—	407	140	408	140
6,884	1,770	7,190	1,851	1	1 (5)	477 (20)	221 (5)	478 (20)	222
3,392	614	3,392	614	—	—	232	104	232	104
4,992	1,204	4,992	1,204	—	(41)	459 (49)	174 (41)	459 (49)	174
11,969	3,813	12,206	3,813	1	—	1,043	442	1,044	442
13,738	3,837	14,178	3,837	1	—	1,482	819	1,483	819
151,233	37,548	156,011	37,629	16	1 (335)	12,631 (120)	5,616 (335)	12,647 (120)	6,617



45 主要労働者

營林署	斫伐及製材											
	杣夫			製炭夫			ト口曳			荷馬車		
	普通	最高	最低	普通	最高	最低	普通	最高	最低	普通	最高	最低
円	円	円	円	円	円	円	円	円	円	円	円	円
岐阜	—	—	—	—	—	—	—	—	—	—	—	—
山	—	—	—	—	—	—	—	—	—	—	—	—
高津	—	—	—	—	—	—	—	—	—	—	—	—
船山	—	—	—	—	—	—	—	—	—	—	—	—
富山	—	—	—	—	—	—	—	—	—	—	—	—
大聖寺	—	—	—	—	—	—	—	—	—	—	—	—
福井	—	—	—	—	—	—	—	—	—	—	—	—
敦賀	—	—	—	—	—	—	—	—	—	—	—	—
大津	—	—	—	—	—	—	—	—	—	—	—	—
京都	—	—	—	—	—	—	—	—	—	—	—	—
龜山	—	—	—	—	—	—	—	—	—	—	—	—
奈良	—	—	—	—	—	—	—	—	—	—	—	—
高野	—	—	—	—	—	—	—	—	—	—	—	—
田邊	—	—	—	—	—	—	—	—	—	—	—	—
新宮	—	—	—	—	—	—	—	—	—	—	—	—
神戸	—	—	—	—	—	—	—	—	—	—	—	—
山崎	—	—	—	—	—	—	—	—	—	—	—	—
鳥取	—	—	—	—	—	—	—	—	—	—	—	—
津山	—	—	—	—	—	—	—	—	—	—	—	—
岡山	—	—	—	—	—	—	—	—	—	—	—	—
新見	—	—	—	—	—	—	—	—	—	—	—	—
三次	—	—	—	—	—	—	—	—	—	—	—	—
福山	—	—	—	—	—	—	—	—	—	—	—	—
西條	—	—	—	—	—	—	—	—	—	—	—	—
廣島	—	—	—	—	—	—	—	—	—	—	—	—
山口	—	—	—	—	—	—	—	—	—	—	—	—
日原	—	—	—	—	—	—	—	—	—	—	—	—
川本	—	—	—	—	—	—	—	—	—	—	—	—
松江	—	—	—	—	—	—	—	—	—	—	—	—
倉吉	—	—	—	—	—	—	—	—	—	—	—	—

賃金調 (公有林野)

造林												
製材職工			平夫(男)			平夫(女)			苗圃人夫(女)			
普通	最高	最低	普通	最高	最低	普通	最高	最低	普通	最高	最低	
円	円	円	円	円	円	円	円	円	円	円	円	
—	—	—	1.45	1.70	1.05	0.82	1.00	0.62	0.72	0.80	0.62	
—	—	—	1.52	1.85	0.80	—	—	—	79	1.40	0.35	
—	—	—	—	—	—	—	—	—	0.80	0.90	0.85	
—	—	—	—	—	—	—	—	—	—	—	—	
—	—	—	1.45	3.00	1.10	1.04	1.15	0.80	0.78	0.90	0.70	
—	—	—	1.31	1.50	0.70	0.79	0.90	0.65	0.78	0.96	0.65	
—	—	—	1.50	2.00	0.70	0.85	1.05	0.70	0.81	0.85	0.70	
—	—	—	1.54	1.77	0.77	0.75	1.00	0.50	0.87	1.30	0.30	
—	—	—	1.60	1.90	1.20	0.80	1.20	0.60	—	—	—	
—	—	—	1.70	2.30	1.20	1.15	1.30	1.00	0.75	0.80	0.55	
—	—	—	1.35	1.80	1.25	0.80	0.90	0.70	0.75	0.80	0.70	
—	—	—	1.60	1.70	1.50	0.80	1.00	0.70	0.80	0.85	0.70	
—	—	—	1.54	1.95	0.60	1.08	1.25	0.75	0.78	0.90	0.70	
—	—	—	1.50	1.60	1.35	0.80	0.80	0.80	0.80	0.85	0.80	
—	—	—	1.57	1.70	1.37	—	—	—	0.71	0.73	0.70	
—	—	—	1.30	1.80	1.10	0.90	1.15	0.85	0.70	0.90	0.65	
—	—	—	1.35	1.75	0.50	0.70	0.93	0.50	0.65	0.92	0.40	
—	—	—	1.37	1.50	1.05	0.90	1.00	0.75	0.70	0.90	0.60	
—	—	—	1.50	1.70	0.60	0.80	1.10	0.50	0.65	0.70	0.35	
—	—	—	—	—	—	—	—	—	—	—	—	
—	—	—	1.40	1.60	0.60	0.90	1.05	0.70	0.70	0.77	0.30	
—	—	—	1.22	1.27	1.16	0.95	0.98	0.92	0.86	0.88	0.83	
—	—	—	—	—	—	—	—	—	—	—	—	
—	—	—	1.40	1.50	1.10	0.80	0.80	0.80	—	—	—	
—	—	—	1.32	1.67	1.20	0.72	0.82	0.65	0.65	0.80	0.60	
—	—	—	1.33	1.50	0.70	0.88	0.95	0.70	0.65	0.75	0.30	
—	—	—	1.40	1.50	1.35	0.75	0.80	0.70	0.70	0.75	0.55	
—	—	—	1.21	1.50	0.60	0.76	0.98	0.70	0.67	0.73	0.30	
—	—	—	1.28	1.70	0.90	0.88	1.10	0.80	0.81	0.92	0.65	
—	—	—	1.40	1.80	0.95	1.05	1.10	0.95	0.80	0.85	0.60	



45 主要労働者賃金調 (公有林野)(續)

營林署	土 木																	
	平			夫			石			工			大 工			抗 夫		
	普	通	最	高	最	低	普	通	最	高	最	低	普	通	最	高	最	低
円																		
岐阜	—	—	—	—	—	—	—	—	—	—	—	—	—	—	—	—	—	—
高船	—	—	—	—	—	—	—	—	—	—	—	—	—	—	—	—	—	—
富山	—	—	—	—	—	—	—	—	—	—	—	—	—	—	—	—	—	—
大野	—	—	—	—	—	—	—	—	—	—	—	—	—	—	—	—	—	—
福井	—	—	—	—	—	—	—	—	—	—	—	—	—	—	—	—	—	—
敦賀	—	—	—	—	—	—	—	—	—	—	—	—	—	—	—	—	—	—
大津	—	—	—	—	—	—	—	—	—	—	—	—	—	—	—	—	—	—
京都	2.00	2.10	1.60	—	—	—	—	—	—	—	—	—	—	—	—	—	—	—
龜山	1.55	1.60	1.20	—	—	—	—	—	—	—	—	—	—	—	—	—	—	—
奈良	1.60	1.70	1.50	—	—	—	—	—	—	—	—	—	—	—	—	—	—	—
高野	—	—	—	—	—	—	—	—	—	—	—	—	—	—	—	—	—	—
高田	—	—	—	—	—	—	—	—	—	—	—	—	—	—	—	—	—	—
新宮	1.60	1.75	1.55	—	—	—	—	—	—	—	—	—	—	—	—	—	—	—
神戶	—	—	—	—	—	—	—	—	—	—	—	—	—	—	—	—	—	—
山崎	—	—	—	—	—	—	—	—	—	—	—	—	—	—	—	—	—	—
鳥取	—	—	—	—	—	—	—	—	—	—	—	—	—	—	—	—	—	—
津山	—	—	—	—	—	—	—	—	—	—	—	—	—	—	—	—	—	—
岡山	—	—	—	—	—	—	—	—	—	—	—	—	—	—	—	—	—	—
新見	—	—	—	—	—	—	—	—	—	—	—	—	—	—	—	—	—	—
三山	—	—	—	—	—	—	—	—	—	—	—	—	—	—	—	—	—	—
福山	—	—	—	—	—	—	—	—	—	—	—	—	—	—	—	—	—	—
西條	—	—	—	—	—	—	—	—	—	—	—	—	—	—	—	—	—	—
廣島	—	—	—	—	—	—	—	—	—	—	—	—	—	—	—	—	—	—
山口	—	—	—	—	—	—	—	—	—	—	—	—	—	—	—	—	—	—
日原	—	—	—	—	—	—	—	—	—	—	—	—	—	—	—	—	—	—
川本	—	—	—	—	—	—	—	—	—	—	—	—	—	—	—	—	—	—
松江	1.29	1.40	1.15	—	—	—	—	—	—	—	—	—	—	—	—	—	—	—
松倉	—	—	—	—	—	—	—	—	—	—	—	—	—	—	—	—	—	—
吉	—	—	—	—	—	—	—	—	—	—	—	—	—	—	—	—	—	—

46 各種林業労働者調 (公有林野)

府 縣	營林署	伐木造材	製材	貯材	運材	造林	苗圃	製炭	森林土木	其他	計
人											
岐阜	岐阜	—	—	—	—	1,004	302	—	—	—	1,306
	高船	—	—	—	—	31	—	—	—	—	31
	計	—	—	—	—	—	6	—	—	—	6
	計	—	—	—	—	1,035	308	—	—	—	1,343
愛知	岐阜	—	—	—	—	158	45	—	—	—	203
	計	—	—	—	—	158	45	—	—	—	203
富山	富山	—	—	—	—	—	—	—	—	—	—
	高船	—	—	—	—	113	72	—	—	—	185
	計	—	—	—	—	113	72	—	—	—	185
石川	大野	—	—	—	—	1,067	114	—	—	—	1,181
	計	—	—	—	—	1,067	114	—	—	—	1,181
福井	大野	—	—	—	—	845	207	—	—	—	1,052
	敦賀	—	—	—	—	225	170	—	—	—	395
	計	—	—	—	—	1,070	377	—	—	—	1,447
滋賀	敦賀	—	—	—	—	57	—	—	—	—	57
	大野	—	—	—	—	56	—	—	—	—	56
	計	—	—	—	—	113	—	—	—	—	113
京都	京都	—	—	—	—	800	181	—	40	—	1,021
	計	—	—	—	—	800	181	—	40	—	1,021
大阪	京都	—	—	—	—	45	—	—	—	—	45
	計	—	—	—	—	45	—	—	—	—	45
三重	龜新	—	—	—	—	745	92	—	39	—	876
	計	—	—	—	—	167	110	—	—	—	277
	計	—	—	—	—	912	202	—	39	—	1,153
奈良	奈良	—	—	—	—	105	45	—	—	—	150
	計	—	—	—	—	105	45	—	—	—	150
和歌山	高田	—	—	—	—	486	76	—	—	—	562
	新宮	—	—	—	—	124	72	—	—	21	217
	計	—	—	—	—	84	39	—	—	—	123
	計	—	—	—	—	694	187	—	—	21	902
兵庫	神山	—	—	—	—	303	146	—	—	—	449
	鳥	—	—	—	—	226	164	—	—	—	390
	取	—	—	—	—	86	—	—	—	—	86
	計	—	—	—	—	615	310	—	—	—	925
鳥取	鳥倉	—	—	—	—	444	184	—	—	—	628
	計	—	—	—	—	1,795	507	—	—	—	2,302
	計	—	—	—	—	2,239	691	—	—	—	2,930
岡山	津岡	—	—	—	—	1,269	253	—	—	—	1,522
	新	—	—	—	—	—	—	—	—	—	—
	計	—	—	—	—	288	305	—	—	—	593
	計	—	—	—	—	1,557	558	—	—	—	2,115
廣島	三福	—	—	—	—	681	92	—	—	—	773
	西廣	—	—	—	—	—	—	—	—	—	—
	計	—	—	—	—	49	—	—	—	26	75
	計	—	—	—	—	293	119	—	—	22	434
	計	—	—	—	—	1,023	211	—	—	48	1,282
島根	三日	—	—	—	—	—	—	—	—	—	—
	川松	—	—	—	—	195	136	—	—	—	336
	計	—	—	—	—	521	112	—	—	—	633
	計	—	—	—	—	1,248	238	—	—	—	1,486
	計	—	—	—	—	1,964	486	—	—	5	2,455
山口	廣山	—	—	—	—	77	31	—	—	—	114
	計	—	—	—	—	478	211	—	—	—	700
	計	—	—	—	—	555	242	—	—	17	814
	合	—	—	—	—	1,405	4,029	—	84	86	18,264



47 林業労働者男女

營林局署	造 林										園			
	男				女				幼年	合計	定 雇	内		
	老年	成年	少年	計	老年	成年	少年	計				専 業	兼 業	計
									専 業	兼 業	計			
本 局	—	—	—	—	—	—	—	—	—	—	—	—	—	—
岐 阜	180	717	155	1,052	13	75	12	100	10	1,162	—	—	1,162	1,162
莊 川	—	31	—	31	—	—	—	—	—	31	—	—	31	31
高 山	—	—	—	—	—	—	—	—	—	—	—	—	—	—
船 津	—	—	—	—	—	—	—	—	—	—	—	—	—	—
富 山	—	85	2	87	—	26	—	26	—	113	—	—	113	113
大 聖 寺	13	675	—	688	—	379	—	379	—	1,067	—	—	1,067	1,067
福 井	7	395	5	407	3	435	—	438	—	845	—	—	845	845
敦 賀	1	229	—	230	—	52	—	52	—	282	—	—	282	282
大 津	—	45	—	45	—	11	—	11	—	56	—	—	56	56
京 都	20	680	—	700	—	100	—	100	—	800	—	—	800	800
龜 山	7	732	—	739	—	6	—	6	—	745	—	—	745	745
奈 良	—	150	—	150	—	—	—	—	—	150	—	—	150	150
高 野	1	413	7	421	—	65	—	65	—	486	—	—	486	486
田 邊	2	116	—	118	—	6	—	6	—	124	—	—	124	124
新 宮	4	218	—	222	—	29	—	29	—	251	—	—	251	251
神 戸	7	272	6	285	2	16	—	18	—	303	—	—	303	303
山 崎	3	186	13	202	—	24	—	24	—	226	—	—	226	226
鳥 取	9	412	5	426	—	102	2	104	—	530	—	—	530	530
津 山	23	1,032	10	1,065	5	194	5	204	—	1,269	—	—	1,269	1,269
岡 山	—	—	—	—	—	—	—	—	—	—	—	—	—	—
新 見	8	173	4	185	1	100	2	103	—	288	—	—	288	288
三 次	4	506	6	516	—	159	6	165	—	681	—	—	681	681
福 山	—	—	—	—	—	—	—	—	—	—	—	—	—	—
西 條	—	40	—	40	—	9	—	9	—	49	—	—	49	49
廣 島	4	332	20	356	—	14	—	14	—	370	—	—	370	370
山 口	—	405	—	405	—	73	—	73	—	478	—	—	478	478
日 原	—	188	—	188	—	7	—	7	—	195	—	—	195	195
川 本	14	418	—	432	—	89	—	89	—	521	—	—	521	521
松 江	—	984	2	986	—	262	—	262	—	1,248	—	—	1,248	1,248
倉 吉	5	1,235	20	1,260	2	525	8	535	—	1,795	—	—	1,795	1,795
計	312	10,669	255	11,236	26	2,758	35	2,819	10	14,065	—	—	14,065	14,065

及老若別調 (公有林野)

苗										圃			
男				女				幼年	合計	定 雇	内		
老年	成年	少年	計	老年	成年	少年	計				専 業	兼 業	計
								専 業	兼 業	計			
—	—	—	—	—	—	—	—	—	—	—	—	—	—
30	110	4	144	50	140	10	200	3	347	—	—	346	346
—	—	—	—	—	—	—	—	—	—	—	—	—	—
—	3	—	3	—	3	—	3	—	6	—	—	6	6
—	—	—	—	—	—	—	—	—	—	—	—	—	—
2	18	—	20	3	49	—	52	—	72	—	—	72	72
2	35	—	37	3	74	—	77	—	114	—	—	113	113
—	23	3	26	4	175	2	181	—	207	—	—	205	205
1	52	11	64	2	103	1	106	—	170	—	—	169	169
—	—	—	—	—	—	—	—	—	—	—	—	—	—
—	31	—	31	5	142	3	150	—	181	—	—	180	180
1	24	—	25	—	67	—	67	—	92	—	—	91	92
—	6	—	6	—	39	—	39	—	45	—	—	44	45
—	26	—	26	—	50	—	50	—	76	—	—	75	75
—	13	—	13	—	59	—	59	—	72	—	—	72	72
1	33	1	35	5	107	2	114	—	149	—	—	149	149
4	14	—	18	5	123	—	128	—	146	—	—	146	146
5	103	8	116	—	40	8	48	—	164	—	—	163	164
—	38	1	39	—	145	—	145	—	184	—	—	184	184
3	80	6	89	3	135	10	148	16	253	—	—	252	252
—	—	—	—	—	—	—	—	—	—	—	—	—	—
—	71	2	73	—	214	18	232	—	305	—	—	305	305
2	24	—	26	—	66	—	66	—	92	—	—	91	91
—	—	—	—	—	—	—	—	—	—	—	—	—	—
—	—	—	—	—	—	—	—	—	—	—	—	—	—
—	34	—	34	2	113	1	116	—	150	—	—	149	149
—	68	—	68	3	134	5	142	1	211	—	—	209	209
—	39	—	39	1	96	—	97	—	136	—	—	136	136
—	26	1	27	3	78	1	82	3	112	—	—	112	112
—	57	1	58	—	174	6	180	—	238	—	—	237	237
3	189	31	223	7	257	20	284	—	507	—	—	506	506
54	1,117	69	1,240	96	2,583	87	2,766	23	4,029	—	—	4,012	4,015







47 林業労働者男女及老若別調 (公有林野)(續)

營林局署	合 計											内			
	男				女				幼 年	合 計	定 雇	其 他			
	老 年	成 年	少 年	計	老 年	成 年	少 年	計				專 業	兼 業	計	
人	人	人	人	人	人	人	人	人	人	人	人	人	人	人	
本 局	—	—	—	—	—	—	—	—	—	—	—	—	—	—	—
岐 阜	210	827	159	1,196	63	215	22	300	13	1,509	1	—	1,508	1,508	
莊 川	—	31	—	31	—	—	—	—	—	31	—	—	31	31	
高 山	—	3	—	3	—	3	—	3	—	6	—	—	6	6	
船 津	—	—	—	—	—	—	—	—	—	—	—	—	—	—	
富 山	2	103	2	107	3	75	—	78	—	185	—	—	185	185	
大 聖 寺	15	710	—	725	3	453	—	456	—	1,181	1	—	1,180	1,180	
福 井	7	418	8	433	7	610	2	619	—	1,052	2	—	1,050	1,050	
敦 賀	2	281	11	294	2	155	1	158	—	452	1	—	451	451	
大 津	—	45	—	45	—	11	—	11	—	56	—	—	56	56	
京 都	20	751	—	771	5	242	3	250	—	1,021	1	—	1,020	1,020	
龜 山	10	793	—	803	—	73	—	73	—	876	—	1	875	876	
奈 良	—	156	—	156	—	39	—	39	—	195	—	1	194	195	
高 野	1	439	7	447	—	115	—	115	—	562	1	—	561	561	
田 邊	2	150	—	152	—	65	—	65	—	217	—	—	217	217	
新 宮	5	251	1	257	5	136	2	143	—	400	—	—	400	400	
神 戶	11	286	6	303	7	139	—	146	—	449	—	—	449	449	
山 崎	8	289	21	318	—	64	8	72	—	390	—	1	389	390	
鳥 取	9	450	6	465	—	247	2	249	—	714	—	—	714	714	
津 山	26	1,112	16	1,154	8	329	15	352	16	1,522	1	—	1,521	1,521	
岡 山	—	—	—	—	—	—	—	—	—	—	—	—	—	—	
新 見	8	244	6	258	1	314	20	335	—	593	—	—	593	593	
三 次	6	530	6	542	—	225	6	231	—	773	1	—	772	772	
福 山	—	—	—	—	—	—	—	—	—	—	—	—	—	—	
西 條	—	54	—	54	—	21	—	21	—	75	—	—	75	75	
廣 島	4	384	20	408	2	137	1	140	—	548	1	—	547	547	
山 口	—	478	—	478	3	213	5	221	1	700	2	—	698	698	
日 原	—	232	—	232	1	103	—	104	—	336	—	—	336	336	
川 本	14	444	1	459	3	167	1	171	3	633	—	—	633	633	
松 江	—	1,041	3	1,044	—	436	6	442	—	1,486	1	—	1,485	1,485	
倉 吉	8	1,424	51	1,483	9	782	28	819	—	2,302	1	—	2,301	2,301	
計	368	11,926	324	12,618	122	5,369	122	5,613	33	18,264	14	3	18,247	18,247	







48 事業従事林業労働者

事業別	男女別	疾病者数			負傷者数			死亡者数		
		公務ニ基 因スルモ ノ	公務ニ基 因セザル モノ	計	公務ニ基 因スルモ ノ	公務ニ基 因セザル モノ	計	公務ニ基 因スルモ ノ	公務ニ基 因セザル モノ	計
伐木造林	男	-	-	-	-	-	-	-	-	-
	女	-	-	-	-	-	-	-	-	-
製材 (挽材ヲ含ム)	男	-	-	-	-	-	-	-	-	-
	女	-	-	-	-	-	-	-	-	-
貯材	男	-	-	-	-	-	-	-	-	-
	女	-	-	-	-	-	-	-	-	-
運材 (炭運搬ヲモ含ム)	男	-	-	-	-	-	-	-	-	-
	女	-	-	-	-	-	-	-	-	-
造林	男	-	-	-	3	-	3	-	-	-
	女	-	-	-	1	-	1	-	-	-
	計	-	-	-	4	-	4	-	-	-
苗圃	男	-	-	-	-	-	-	-	-	-
	女	-	-	-	-	-	-	-	-	-
製炭	男	-	-	-	-	-	-	-	-	-
	女	-	-	-	-	-	-	-	-	-
森林土木	男	-	-	-	-	-	-	-	-	-
	女	-	-	-	-	-	-	-	-	-
其他	男	-	-	-	-	-	-	-	-	-
	女	-	-	-	-	-	-	-	-	-
計	男	-	-	-	3	-	3	-	-	-
	女	-	-	-	1	-	1	-	-	-
	計	-	-	-	4	-	4	-	-	-

疾病死傷調 (公有林野)

計			林業労働者千人ニ付											
公務ニ基 因スルモ ノ	公務ニ基 因セザル モノ	計	疾病者数			負傷者数			死亡者数					
			公務ニ基 因スルモ ノ	公務ニ基 因セザル モノ	計	公務ニ基 因スルモ ノ	公務ニ基 因セザル モノ	計	公務ニ基 因スルモ ノ	公務ニ基 因セザル モノ	計			
-	-	-	-	-	-	-	-	-	-	-	-	-	-	-
-	-	-	-	-	-	-	-	-	-	-	-	-	-	-
-	-	-	-	-	-	-	-	-	-	-	-	-	-	-
-	-	-	-	-	-	-	-	-	-	-	-	-	-	-
-	-	-	-	-	-	-	-	-	-	-	-	-	-	-
3	-	3	-	-	-	0.3	-	0.3	-	-	-	-	-	-
1	-	1	-	-	-	0.4	-	0.4	-	-	-	-	-	-
4	-	4	-	-	-	0.3	-	0.3	-	-	-	-	-	-
-	-	-	-	-	-	-	-	-	-	-	-	-	-	-
-	-	-	-	-	-	-	-	-	-	-	-	-	-	-
-	-	-	-	-	-	-	-	-	-	-	-	-	-	-
-	-	-	-	-	-	-	-	-	-	-	-	-	-	-
-	-	-	-	-	-	-	-	-	-	-	-	-	-	-
3	-	3	-	-	-	0.2	-	0.2	-	-	-	-	-	-
1	-	1	-	-	-	0.2	-	0.2	-	-	-	-	-	-
4	-	4	-	-	-	0.2	-	0.2	-	-	-	-	-	-



48 事業従事林業

事業別	性別	扶助ヲ助ケタル者ノ人数											
		負傷				疾病				計			
		治癒者	死亡者	未雇 未治者	翌年ニ 繰越者	治癒者	死亡者	未雇 未治者	翌年ニ 繰越者	治癒者	死亡者	未雇 未治者	翌年ニ 繰越者
伐木造材	男	-	-	-	-	-	-	-	-	-	-	-	-
	女	-	-	-	-	-	-	-	-	-	-	-	-
製材 (換材ヲ含ム)	男	-	-	-	-	-	-	-	-	-	-	-	-
	女	-	-	-	-	-	-	-	-	-	-	-	-
貯材	男	-	-	-	-	-	-	-	-	-	-	-	-
	女	-	-	-	-	-	-	-	-	-	-	-	-
運材 (炭運搬ヲ含ム)	男	-	-	-	-	-	-	-	-	-	-	-	-
	女	-	-	-	-	-	-	-	-	-	-	-	-
造林	男	3	-	-	-	-	-	-	-	3	-	-	-
	女	1	-	-	-	-	-	-	-	1	-	-	-
	計	4	-	-	-	-	-	-	-	4	-	-	-
苗圃	男	-	-	-	-	-	-	-	-	-	-	-	-
	女	-	-	-	-	-	-	-	-	-	-	-	-
製炭	男	-	-	-	-	-	-	-	-	-	-	-	-
	女	-	-	-	-	-	-	-	-	-	-	-	-
森林土木	男	-	-	-	-	-	-	-	-	-	-	-	-
	女	-	-	-	-	-	-	-	-	-	-	-	-
其他	男	-	-	-	-	-	-	-	-	-	-	-	-
	女	-	-	-	-	-	-	-	-	-	-	-	-
合 計	男	3	-	-	-	-	-	-	-	3	-	-	-
	女	1	-	-	-	-	-	-	-	1	-	-	-
	計	4	-	-	-	-	-	-	-	4	-	-	-

労働者扶助調 (公有林野)


扶助金額													
療治料		休業扶助料		障害扶助料		一時扶助料		遺族扶助料		葬祭料		計	
件数	金額	件数	金額	件数	金額	件数	金額	件数	金額	件数	金額	件数	金額
-	-	-	-	-	-	-	-	-	-	-	-	-	-
-	-	-	-	-	-	-	-	-	-	-	-	-	-
-	-	-	-	-	-	-	-	-	-	-	-	-	-
-	-	-	-	-	-	-	-	-	-	-	-	-	-
-	-	-	-	-	-	-	-	-	-	-	-	-	-
3	46.10	(3)	36.75	-	-	-	-	-	-	-	-	3	100.85
1	20.16	(1)	12.96	-	-	-	-	-	-	-	-	1	33.12
4	84.26	(4)	49.71	-	-	-	-	-	-	-	-	4	133.97
-	-	-	-	-	-	-	-	-	-	-	-	-	-
-	-	-	-	-	-	-	-	-	-	-	-	-	-
-	-	-	-	-	-	-	-	-	-	-	-	-	-
-	-	-	-	-	-	-	-	-	-	-	-	-	-
-	-	-	-	-	-	-	-	-	-	-	-	-	-
3	64.10	(3)	36.75	-	-	-	-	-	-	-	-	3	100.85
1	20.16	(1)	12.96	-	-	-	-	-	-	-	-	1	33.12
4	84.26	(4)	49.71	-	-	-	-	-	-	-	-	4	133.97



造

林





18

THE HISTORY OF THE

ROYAL NAVY

FROM THE

ESTABLISHMENT OF THE

NAVY IN 1545

TO THE

PRESENT TIME

BY

ADMIRAL LORD ALBERT

AND

ADMIRAL LORD BRADSHAW

IN TWO VOLUMES

VOLUME THE SECOND

LONDON

PRINTED BY RICHARD CLAY AND COMPANY, LTD.

BUNGAY, SUFFOLK

1911

THE HISTORY OF THE ROYAL NAVY FROM THE ESTABLISHMENT OF THE NAVY IN 1545 TO THE PRESENT TIME BY ADMIRAL LORD ALBERT AND ADMIRAL LORD BRADSHAW IN TWO VOLUMES VOLUME THE SECOND LONDON PRINTED BY RICHARD CLAY AND COMPANY, LTD. BUNGAY, SUFFOLK 1911



49 造 林

營林署	番 號	苗 圃					經 費 計
		播 種		床 替		雜 費	
		面 積	經 費	面 積	經 費		
可	円	可	円	円	円		
本局	1						
岐阜	2						
津川	3		221,270		684,450	159,870	1,065,590
高山	4		208,990		1,383,690	931,420	2,524,100
船津	5		8,020		711,910	635,470	1,355,400
富山	6		25,400		577,930	532,620	1,135,950
大聖寺	7		1,161,310		527,530	1,156,060	2,844,900
福井	8						
敦賀	9		116,200		1,703,190	1,264,050	3,083,440
大津	10		14,190		1,696,370	1,293,360	3,003,920
京都	11		19,230		211,060	1,682,640	1,912,990
龜山	12		18,210		203,110	571,870	793,190
奈良	13		81,790		746,730	369,910	1,198,430
高野	14		17,040		574,340	354,620	946,000
田邊	15		107,160		719,440	442,130	1,268,730
新宮	16		327,610		2,161,800	2,242,740	4,732,150
神戸	17						
山崎	18		108,470		2,837,360	2,318,960	5,264,790
鳥取	19		161,120		3,055,570	2,092,720	5,309,410
津山	20		403,430		829,940	1,545,800	2,779,170
岡山	21		52,850		644,170	641,480	1,338,500
新見	22		196,380		1,883,270	966,750	3,046,400
三次	23		142,630		716,970	1,050,990	1,910,590
福山	24		76,880		371,710	880,760	1,329,350
西條	25		443,500		491,400	987,770	1,992,670
廣島	26		209,970		680,340	946,890	1,837,200
山口	27		350,550		590,500	1,238,910	2,179,960
日原	28		620,910		1,615,190	2,042,930	4,279,030
川本	29		402,370		929,910	1,616,260	2,948,540
松江	30		40,260		110,710	12,190	163,160
倉吉	31				1,051,370	348,780	1,400,150
計	32		5,535,800		27,709,960	28,327,950	61,573,710

總 括 (經常部)

砂 防 植 栽					經 費 計	試 驗 費	共 通 費	經 費 合 計	番 號				
植 栽		補 修											
面 積	經 費	面 積	經 費										
可	円	可	円	円	円	円	円	円					
							65,386,790	65,386,790	1				
									2				
							3,236,240	11,573,740	3				
							3,919,630	15,287,770	4				
							36,410	3,886,650	5				
								4,465,110	6				
							75,740	3,652,700	3,728,440	7			
									8				
							5,007,530		5,007,530	9			
							12,100,400	3,031,660	15,132,060	122,380	6,940,750	9,086,380	10
									66,330	2,629,940	30,883,480	11	
							10,637,460	527,370	11,164,830	18,380	7,070,140	27,432,320	12
							488,890	1,282,480	1,771,370	220,960	5,673,940	14,412,660	13
									146,130	3,707,440	13,068,730	14	
							4,094,380		4,094,380	48,560	5,538,750	18,831,000	15
							1,116,370	526,200	1,642,570		5,620,140	22,226,000	16
							6,436,080	2,661,570	9,097,650	171,890	10,151,390	22,628,770	17
										14,560	8,420,480	34,358,580	18
									31,930	31,930	9,718,930	39,566,000	19
											6,419,420	24,350,220	20
							61,500	21,600	83,100	199,970	4,125,690	15,897,850	21
											7,324,310	25,378,590	22
											3,603,780	13,731,380	23
							4,198,220		4,198,220		7,886,040	24,892,890	24
							165,620	12,868,650	13,034,270	161,160	9,918,870	43,405,730	25
							14,942,840	514,610	15,457,450	172,670	9,467,180	35,998,850	26
										291,690	2,727,430	9,236,170	27
											5,084,310	18,941,050	28
											6,371,960	20,636,320	29
							166,350		166,350	40,980	707,370	2,705,910	30
										14,670	7,261,160	27,297,660	31
							59,491,380	25,118,770	84,610,150	1,726,740	229,487,470	655,462,270	32



49 造 林

署林營	番 號	更		新						經費計	
		植		人工下種		天然下種		萌芽			
		面積	經費	面積	經費	面積	經費	面積	經費		
本局	1	—	—	—	—	—	—	—	—	—	—
岐阜	2	—	—	—	—	—	—	—	—	—	—
莊川	3	—	3 194,670	—	—	—	—	—	—	—	3 194,670
高山	4	—	2 370,460	—	—	—	42,500	—	—	—	2 412,960
船津	5	—	1 066,100	—	—	—	—	—	—	—	1 066,100
富山	6	—	1 549,530	—	—	—	—	—	—	—	1 549,530
大聖寺	7	—	994,480	—	—	—	—	—	—	—	994,480
福井	8	—	—	—	—	—	—	—	—	—	—
敦賀	9	—	3 055,090	—	—	—	53,990	—	—	—	3 109,080
大津	10	—	970,510	—	—	—	67,820	—	—	—	1 038,330
京都	11	—	268,170	—	—	—	27,000	—	—	—	295,170
龜山	12	—	259,630	—	—	—	143,160	—	—	—	402,790
奈良	13	—	704,940	—	—	—	124,950	—	—	—	829,890
高野	14	—	1 131,830	—	—	—	80,130	—	—	—	1 211,960
田邊	15	—	1 415,930	—	—	—	—	—	—	—	1 415,930
新宮	16	—	1 555,050	—	—	—	52,500	—	—	—	1 607,550
神戸	17	—	63,100	—	—	—	—	—	—	—	63,100
山崎	18	—	6 395,970	—	2,730	—	—	—	—	—	6 398,700
鳥取	19	—	6 635,520	—	87,040	—	—	—	—	—	6 722,560
津山	20	—	3 496,430	—	—	—	—	—	—	—	3 496,430
岡山	21	—	1 849,390	—	—	—	—	—	—	—	1 849,390
新見	22	—	2 942,540	—	—	—	77,820	—	—	—	3 020,420
三次	23	—	3 320,420	—	—	—	—	—	—	—	3 320,360
福山	24	—	1 911,740	—	—	—	258,520	—	—	—	2 170,260
西條	25	—	2 064,610	—	45,200	—	1 159,070	—	—	—	3 268,880
廣島	26	—	899,550	—	—	—	—	—	—	—	899,550
山口	27	—	1 134,970	—	—	—	—	—	—	—	1 134,970
日原	28	—	2 008,420	—	—	—	—	—	—	—	2 008,420
川本	29	—	2 989,870	—	—	—	121,040	—	—	—	3 110,910
松江	30	—	338,330	—	—	—	22,800	—	—	—	361,130
倉吉	31	—	1 731,820	—	—	—	—	—	—	—	1 731,820
計	32	—	56 319,070	—	134,970	—	2 231,300	—	—	—	58 685,340

總 括 (經常部) (續)

補 植	撫 育	保 護 設 備			經 費 計	番 號
		防 火 線		雜		
		面積	經費	經費		
—	—	—	—	—	—	1
—	—	—	—	—	—	2
—	450,960	—	3 626,280	—	—	3
—	2 042,880	—	4 289,500	—	98,700	4
—	136,870	—	6 275,910	—	15,300	5
—	1 197,570	—	3 467,380	—	1 638,630	6
—	585,300	—	3 428,620	—	207,500	7
—	—	—	—	—	—	8
—	275,200	—	6 532,500	—	—	9
—	468,150	—	3 158,110	—	199,960	10
—	232,090	—	3 309,390	—	48,600	11
—	162,240	—	5 416,830	—	1 845,720	12
—	714,090	—	3 528,840	—	80,900	13
—	337,300	—	6 583,860	—	128,600	14
—	68,680	—	6 395,870	—	—	15
—	236,930	—	7 516,070	—	870,590	16
—	292,880	—	2 794,010	—	57,850	17
—	874,110	—	13 269,290	—	116,650	18
—	167,920	—	10 404,170	—	835,620	19
—	2 118,780	—	13 655,020	—	1 485,550	20
—	823,300	—	6 362,990	—	1 114,910	21
—	594,330	—	9 380,590	—	1 525,900	22
—	508,980	—	4 202,560	—	93,440	23
—	455,020	—	7 315,760	—	102,160	24
—	542,430	—	7 344,190	—	941,420	25
—	437,550	—	4 960,440	—	—	26
—	8,580	—	2 376,000	—	517,540	27
—	812,150	—	6 059,490	—	396,500	28
—	571,020	—	7 323,330	—	—	29
—	165,120	—	1 036,160	—	65,640	30
—	1 343,700	—	6 651,260	—	7 502,750	31
—	16 624,230	—	166 664,420	—	15 704,660	32







50 人 工 植 栽

營 林 署	番 號	スギ					スギ、ヒノキ、アカマツ				
		面 積	數 量		經 費	官 養 成 費	面 積	數 量		經 費	官 養 成 費
			官 苗	民 苗 入				官 苗	民 苗 入		
可	本	本	本	円	円	町	本	本	本	円	円
岐 阜	1	—	—	—	—	—	—	—	—	—	—
莊 川	2	—	—	—	—	—	—	—	—	—	—
高 山	3	—	—	—	—	—	—	—	—	—	—
船 津	4	—	—	—	—	—	—	—	—	—	—
富 山	5	19,2728	47,500	—	1 549,530	444,490	—	—	—	—	—
大 聖 寺	6	—	—	—	—	—	0,4812	2,100	—	16,210	47,200
福 井	7	—	—	—	—	—	—	—	—	—	—
敦 賀	8	—	—	—	—	—	—	—	—	—	—
大 津	9	—	—	—	—	—	—	—	—	—	—
大 京 都	10	—	—	—	—	—	—	—	—	—	—
龜 山	11	—	—	—	—	—	—	—	—	—	—
奈 良	12	—	—	—	—	—	—	—	—	—	—
高 野	13	—	—	—	—	—	—	—	—	—	—
田 邊	14	—	—	—	—	—	—	—	—	—	—
新 宮	15	—	—	—	—	—	—	—	—	—	—
神 戶	16	0,7719	—	3,400	63,100	—	—	—	—	—	—
山 崎	17	—	—	—	—	—	—	—	—	—	—
鳥 取	18	(13,2328) 122,5007	310,700	12,000	(310,040) 6 119,580	6 754,660	—	—	—	—	—
津 山	19	1,2401	5,400	—	33,150	57,940	22,9229	93,400	—	1 246,610	1 003,500
岡 山	20	—	—	—	—	—	—	—	—	—	—
新 見	21	—	—	—	—	—	—	—	—	—	—
三 次	22	—	—	—	—	—	28,9127	125,000	—	1 707,220	1 571,980
福 山	23	—	—	—	—	—	—	—	—	—	—
西 條	24	—	—	—	—	—	—	—	—	—	—
廣 島	25	0,6717	2,000	—	28,400	66,640	—	—	—	—	—
山 口	26	—	—	—	—	—	2,54802	74,200	—	1 134,970	1 535,630
日 原	27	—	—	—	—	—	—	—	—	—	—
川 本	28	—	—	—	—	—	—	—	—	—	—
松 江	29	—	—	—	—	—	—	—	—	—	—
倉 吉	30	(27,5824)	—	—	(594,420)	—	—	—	—	—	—
計	31	(40,8222) 144,4712	365,600	15,400	(904,460) 7 793,760	7 323,730	77,8110	294,700	—	4 105,010	4 158,310

新 植 (經常部) (續)

面 積	ヒノキ、ヒバ、アカマツ			スギ、ヒバ			番 號			
	數 量		經 費	官 養 成 費	面 積	數 量				
	官 苗	民 苗 入				官 苗		民 苗 入		
町	本	本	円	円	町	本	本	円	円	
—	—	—	—	—	—	—	—	—	—	1
—	—	—	—	—	—	—	—	—	—	2
—	—	—	—	—	—	—	—	—	—	3
—	—	—	—	—	—	—	—	—	—	4
—	—	—	—	—	—	—	—	—	—	5
4,5924	19,900	—	129,490	154,650	7,4104	18,400	—	438,940	109,830	6
—	—	—	—	—	—	—	—	—	—	7
—	—	—	—	—	—	—	—	—	—	8
—	—	—	—	—	—	—	—	—	—	9
—	—	—	—	—	—	—	—	—	—	10
—	—	—	—	—	—	—	—	—	—	11
—	—	—	—	—	—	—	—	—	—	12
—	—	—	—	—	—	—	—	—	—	13
—	—	—	—	—	—	—	—	—	—	14
—	—	—	—	—	—	—	—	—	—	15
—	—	—	—	—	—	—	—	—	—	16
—	—	—	—	—	—	—	—	—	—	17
—	—	—	—	—	—	—	—	—	—	18
—	—	—	—	—	—	—	—	—	—	19
—	—	—	—	—	—	—	—	—	—	20
—	—	—	—	—	—	—	—	—	—	21
—	—	—	—	—	—	—	—	—	—	22
—	—	—	—	—	—	—	—	—	—	23
—	—	—	—	—	—	—	—	—	—	24
—	—	—	—	—	—	—	—	—	—	52
—	—	—	—	—	—	—	—	—	—	26
—	—	—	—	—	—	—	—	—	—	27
—	—	—	—	—	—	—	—	—	—	28
—	—	—	—	—	—	—	—	—	—	29
—	—	—	—	—	—	—	—	—	—	30
4,5924	19,900	—	129,490	154,650	7,4104	18,400	—	438,940	109,830	31



50 人 工 植 栽

營 林 署	番 號	スギ、ヒノキ、ヒバ				ク ロ マ ツ							
		面 積	數 量		經 費	官 養 成 費	苗 費	面 積	數 量		經 費	官 養 成 費	苗 費
			官 苗	民 苗 購 入					官 苗	民 苗 購 入			
		町	本	本	円	円	町	本	本	円	円	円	
岐 阜	1												
莊 川	2												
高 山	3												
船 津	4												
富 山	5												
大 聖 寺	6	8,3427	20,700		409,840	130,410							
福 井	7												
敦 賀	8												
大 津	9												
大 京 都	10												
龜 山	11												
奈 良	12												
高 野	13												
田 邊	14												
新 宮	15						1,9418	5,800	75,360				
神 戶	16												
山 崎	17												
鳥 取	18												
津 山	19												
岡 山	20						0,0702	200	2,950	2,100			
新 見	21												
三 次	22												
福 山	23												
西 條	24												
廣 島	25												
山 口	26												
日 原	27												
川 本	28												
松 江	29												
倉 吉	30												
計	31	8,3427	20,700		409,840	138,410	2,0120	200	5,800	78,310	2,100		

新 植 (經常部) (續)

面 積	ク ロ マ ツ、ニセアカシヤ				ヒ ノ キ、サ ハ ラ				番 號						
	面 積	數 量		經 費	官 養 成 費	面 積	數 量			經 費	官 養 成 費				
		官 苗	民 苗 購 入				官 苗	民 苗 購 入							
		町	本	本	円	円	町	本	本	円	円				
													1		
							27,2215	67,500		2 160,000	1 587,820		2		
													3		
							44,2517	109,700		1 066,100	3 399,470		4		
													5		
													6		
													7		
													8		
													9		
													10		
													11		
													12		
													13		
													14		
							2,3027	7,300	88,110	70,240			15		
													16		
													17		
													18		
													19		
													20		
													21		
													22		
													23		
													24		
													25		
													26		
													27		
													28		
													29		
													30		
							2,3027	7,300	88,110	70,240	71,4802	177,200	3 226,100	4 987,290	31



50 人 工 植 栽

禁 林 署	番 號	サ ク ラ、 カ ヘ ア				ス ギ、 ヒ ノ キ、 ケ ヤ キ							
		面 積	數 量		經 費	官 養 成 費	苗 費	面 積	數 量		經 費	官 養 成 費	苗 費
			官 苗	民 苗 購 入					官 苗	民 苗 購 入			
可	本	本	本	円	円	円	可	本	本	円	円	円	
岐 阜	1	—	—	—	—	—	—	—	—	—	—	—	—
莊 川	2	—	—	—	—	—	—	—	—	—	—	—	—
高 山	3	—	—	—	—	—	—	—	—	—	—	—	—
船 津	4	—	—	—	—	—	—	—	—	—	—	—	—
富 山	5	—	—	—	—	—	—	—	—	—	—	—	—
大 聖 寺	6	—	—	—	—	—	—	—	—	—	—	—	—
福 井	7	—	—	—	—	—	—	—	—	—	—	—	—
敦 賀	8	—	—	—	—	—	—	—	—	—	—	—	—
大 津	9	0,1404	—	400	—	—	37,0419	125,200	—	982,120	—	2,919,600	—
大 京 都	10	—	—	—	—	—	—	—	—	—	—	—	—
龜 山	11	—	—	—	—	—	—	—	—	—	—	—	—
奈 良	12	—	—	—	—	—	—	—	—	—	—	—	—
高 野	13	—	—	—	—	—	—	—	—	—	—	—	—
高 田 邊	14	—	—	—	—	—	—	—	—	—	—	—	—
新 宮	15	—	—	—	—	—	—	—	—	—	—	—	—
神 戶	16	—	—	—	—	—	—	—	—	—	—	—	—
山 崎	17	—	—	—	—	—	—	—	—	—	—	—	—
鳥 取	18	—	—	—	—	—	—	—	—	—	—	—	—
津 山	19	—	—	—	—	—	—	—	—	—	—	—	—
岡 山	20	—	—	—	—	—	—	—	—	—	—	—	—
新 見	21	—	—	—	—	—	—	—	—	—	—	—	—
三 次	22	—	—	—	—	—	—	—	—	—	—	—	—
福 山	23	1,2601	—	11,200	299,270	—	—	—	—	—	—	—	—
西 條	24	—	—	—	—	—	—	—	—	—	—	—	—
廣 島	25	—	—	—	—	—	—	—	—	—	—	—	—
山 口	26	—	—	—	—	—	—	—	—	—	—	—	—
日 原	27	—	—	—	—	—	—	—	—	—	—	—	—
川 本	28	—	—	—	—	—	—	—	—	—	—	—	—
松 江	29	—	—	—	—	—	—	—	—	—	—	—	—
倉 吉	30	—	—	—	—	—	—	—	—	—	—	—	—
計	31	1.4005	—	11.600	299.270	—	37.0419	125.200	—	982.120	—	2.919.600	—

新 植 (經常部) (續)

面 積	ス ギ、 ヒ ノ キ、 カ ウ ヨ ウ ザ ン			ヒ ノ キ、 サ ハ ラ、 ス ギ、 ケ ヤ キ				番 號					
	面 積	數 量		經 費	官 養 成 費	面 積	數 量		經 費	官 養 成 費	苗 費		
		官 苗	民 苗 購 入				官 苗					民 苗 購 入	
可	本	本	円	円	可	本	本	円	円	円			
—	—	—	—	—	—	—	—	—	—	—	—	—	1
14,1722	60,700	200	622,130	945,960	—	—	—	—	—	—	—	—	2
—	—	—	—	—	(15,5927)	—	—	—	—	—	—	—	3
—	—	—	—	—	40,0002	119,000	—	(695,370)	—	1,675,090	—	2,821,440	3
—	—	—	—	—	—	—	—	—	—	—	—	—	4
—	—	—	—	—	—	—	—	—	—	—	—	—	5
—	—	—	—	—	—	—	—	—	—	—	—	—	6
—	—	—	—	—	—	—	—	—	—	—	—	—	7
—	—	—	—	—	—	—	—	—	—	—	—	—	8
—	—	—	—	—	—	—	—	—	—	—	—	—	9
—	—	—	—	—	—	—	—	—	—	—	—	—	10
—	—	—	—	—	—	—	—	—	—	—	—	—	11
—	—	—	—	—	—	—	—	—	—	—	—	—	12
—	—	—	—	—	—	—	—	—	—	—	—	—	13
—	—	—	—	—	—	—	—	—	—	—	—	—	14
—	—	—	—	—	—	—	—	—	—	—	—	—	15
—	—	—	—	—	—	—	—	—	—	—	—	—	16
—	—	—	—	—	—	—	—	—	—	—	—	—	17
—	—	—	—	—	—	—	—	—	—	—	—	—	18
—	—	—	—	—	—	—	—	—	—	—	—	—	19
—	—	—	—	—	—	—	—	—	—	—	—	—	20
—	—	—	—	—	—	—	—	—	—	—	—	—	21
—	—	—	—	—	—	—	—	—	—	—	—	—	22
—	—	—	—	—	—	—	—	—	—	—	—	—	23
—	—	—	—	—	—	—	—	—	—	—	—	—	24
—	—	—	—	—	—	—	—	—	—	—	—	—	25
—	—	—	—	—	—	—	—	—	—	—	—	—	26
—	—	—	—	—	—	—	—	—	—	—	—	—	27
—	—	—	—	—	—	—	—	—	—	—	—	—	28
—	—	—	—	—	—	—	—	—	—	—	—	—	29
—	—	—	—	—	—	—	—	—	—	—	—	—	30
14,1722	60,700	200	622,130	945,960	(15,5927)	119,000	—	(695,370)	—	1,675,090	—	2,821,440	31



50 人 工 植 栽

營 林 署	番 號	ヒノキ、ケヤキ					ヒノキ、コノテカシハ、シラカシ、ホホ				
		面 積	數 量		經 費	官 養 成 費	面 積	數 量		經 費	官 養 成 費
			官 苗	民 苗 購 入				官 苗	民 苗 購 入		
町	本	本	円	円	町	本	本	円	円		
岐 阜	1	—	—	—	—	—	—	—	—	—	
莊 川	2	—	—	—	—	—	—	—	—	—	
高 山	3	—	—	—	—	—	—	—	—	—	
船 津	4	—	—	—	—	—	—	—	—	—	
富 山	5	—	—	—	—	—	—	—	—	—	
大 聖 寺	6	—	—	—	—	—	—	—	—	—	
福 井	7	—	—	—	—	—	—	—	—	—	
敦 賀	8	—	—	—	—	—	—	—	—	—	
大 津	9	—	—	—	—	—	—	—	—	—	
京 都	10	—	—	—	—	—	—	—	—	—	
龜 山	11	—	—	—	—	—	—	—	—	—	
奈 良	12	—	—	—	—	1,0426	4,600	—	67,460	67,750	
高 野	13	—	—	—	—	—	—	—	—	—	
田 邊	14	—	—	—	—	—	—	—	—	—	
新 宮	15	—	—	—	—	—	—	—	—	—	
神 戶	16	—	—	—	—	—	—	—	—	—	
山 崎	17	—	—	—	—	—	—	—	—	—	
鳥 取	18	—	—	—	—	—	—	—	—	—	
津 山	19	—	—	—	—	—	—	—	—	—	
岡 山	20	—	—	—	—	—	—	—	—	—	
新 見	21	—	—	—	—	—	—	—	—	—	
三 次	22	—	—	—	—	—	—	—	—	—	
福 山	23	—	—	—	—	—	—	—	—	—	
西 條	24	—	—	—	—	—	—	—	—	—	
廣 島	25	—	—	—	—	—	—	—	—	—	
山 口	26	—	—	—	—	—	—	—	—	—	
日 原	27	19,6908	60,300	—	923,810	1,277,280	—	—	—	—	
川 本	28	—	—	—	—	—	—	—	—	—	
松 江	29	—	—	—	—	—	—	—	—	—	
倉 吉	30	—	—	—	—	—	—	—	—	—	
計	31	19,6908	60,300	—	923,810	1,277,280	1,0426	4,600	67,460	67,750	

新 植 (經常部) (續)

面 積	スギ、ヒノキ、サクラ、カヘア				ア、ベ、マ、キ				番 號				
	面 積	數 量		經 費	官 養 成 費	苗 費	面 積	數 量		經 費	官 養 成 費	苗 費	
		官 苗	民 苗 購 入					官 苗					民 苗 購 入
町	本	本	円	円	町	本	本	円	円				
—	—	—	—	—	—	—	—	—	—	—	—	—	1
—	—	—	—	—	—	—	—	—	—	—	—	—	2
—	—	—	—	—	—	—	—	—	—	—	—	—	3
—	—	—	—	—	—	—	—	—	—	—	—	—	4
—	—	—	—	—	—	—	—	—	—	—	—	—	5
—	—	—	—	—	—	—	—	—	—	—	—	—	6
—	—	—	—	—	—	—	—	—	—	—	—	—	7
—	—	—	—	—	—	—	—	—	—	—	—	—	8
—	—	—	—	—	—	—	—	—	—	—	—	—	9
—	—	—	—	—	—	—	—	—	—	—	—	—	10
—	—	—	—	—	—	—	—	—	—	—	—	—	11
2,0621	5,700	360	203,810	100,620	—	—	—	—	—	—	—	—	12
—	—	—	—	—	—	—	—	—	—	—	—	—	13
—	—	—	—	—	—	—	—	—	—	—	—	—	14
—	—	—	—	—	—	—	—	—	—	—	—	—	15
—	—	—	—	—	—	—	—	—	—	—	—	—	16
—	—	—	—	—	—	—	—	—	—	—	—	—	17
—	—	—	—	—	—	—	—	—	—	—	—	—	18
—	—	—	—	—	—	—	—	—	—	—	—	—	19
—	—	—	—	—	—	—	—	—	—	—	—	—	20
—	—	—	—	—	—	—	—	—	—	—	—	—	21
—	—	—	—	—	—	—	—	—	—	—	—	—	22
—	—	—	—	—	—	—	—	—	—	—	—	—	23
—	—	—	—	—	—	—	—	—	—	—	—	—	24
—	—	—	—	—	—	—	—	—	—	—	—	—	25
—	—	—	—	—	—	—	—	—	—	—	—	—	26
—	—	—	—	—	—	—	—	—	—	—	—	—	27
—	—	—	—	—	—	—	—	—	—	—	—	—	28
—	—	—	—	—	—	—	—	—	—	—	—	—	29
—	—	—	—	—	—	—	—	—	—	—	—	—	30
2,0621	5,700	360	203,810	100,620	23,0602	69,300	—	881,080	1,475,260	—	—	—	31



50 人 工 植 栽

營 林 署	番 號	ク ヌ ギ				ヒノキ、ヤマハシノキ							
		面 積	數 量		經 費	官 養 成 費	苗 費	面 積	數 量		經 費	官 養 成 費	苗 費
			官 苗	民 購 入					官 苗	民 購 入			
町	本	本	円	円	町	本	本	円	円				
岐 阜	1	—	—	—	—	—	—	—	—	—	—	—	—
莊 川	2	—	—	—	—	—	—	—	—	—	—	—	—
高 山	3	—	—	—	—	—	—	—	—	—	—	—	—
船 津	4	—	—	—	—	—	—	—	—	—	—	—	—
富 山	5	—	—	—	—	—	—	—	—	—	—	—	—
大 聖 寺	6	—	—	—	—	—	—	—	—	—	—	—	—
福 井	7	—	—	—	—	—	—	—	—	—	—	—	—
敦 賀	8	—	—	—	—	—	—	—	—	—	—	—	—
大 津	9	0.1401	—	400	—	—	—	—	—	—	—	—	—
大 京 都	10	—	—	—	—	—	—	—	—	—	—	—	—
龜 山	11	—	—	—	—	—	—	—	—	—	—	—	—
奈 良	12	—	—	—	—	—	—	—	—	—	—	—	—
高 野	13	—	—	—	—	—	—	—	—	—	—	—	—
田 邊	14	—	—	—	—	—	—	—	—	—	—	—	—
新 宮	15	—	—	—	—	—	—	—	—	—	—	—	—
新 神 戶	16	—	—	—	—	—	—	—	—	—	—	—	—
山 崎	17	—	—	—	—	—	—	—	—	—	—	—	—
鳥 取	18	—	—	—	—	—	—	—	—	—	—	—	—
津 山	19	—	—	—	—	—	—	—	—	—	—	—	—
岡 山	20	—	—	—	—	—	—	—	—	—	—	—	—
新 見	21	—	—	—	—	—	—	—	—	—	—	—	—
三 次	22	—	—	—	—	—	—	—	—	—	—	—	—
福 山	23	4.4921	—	11,200	299,270	—	—	—	—	—	—	—	—
西 條	24	—	—	—	—	—	—	—	—	—	—	—	—
廣 島	25	—	—	—	—	—	—	—	—	—	—	—	—
山 口	26	—	—	—	—	—	—	—	—	—	—	—	—
日 原	27	—	—	—	—	—	—	—	—	—	—	—	—
川 本	28	—	—	—	—	—	—	—	—	—	—	—	—
松 江	29	—	—	—	—	—	—	—	—	—	—	—	—
倉 吉	30	—	—	—	—	—	—	—	—	—	—	—	—
計	31	4.6325	—	11,600	299,270	—	—	—	—	—	—	—	—
						0.9325	3,600	200	48,000	15,630			

新 植 (經常部) (續)

面 積	サ ハ ラ				計				番 號	
	數 量		經 費	官 養 成 費	面 積	數 量		經 費		官 養 成 費
	官 苗	民 苗 購 入				官 苗	民 苗 購 入			
町	本	本	円	円	町	本	本	円	円	
—	55,800	—	1,034,670	682,380	—	—	—	—	—	1
28,1308	—	—	—	—	55.3523	123,300	—	3,194,670	2,270,200	2
—	—	—	—	—	(15,5927) 40,0002	119,000	—	2,370,460	2,821,440	3
—	—	—	—	—	44.2517	109,700	—	1,066,100	3,399,470	4
—	—	—	—	—	19.2728	47,500	—	1,549,530	444,490	5
—	—	—	—	—	20.8407	61,100	—	994,480	442,890	6
—	—	—	—	—	—	—	—	—	—	7
—	—	—	—	—	58.3908	172,700	—	3,055,090	3,490,260	8
—	—	—	—	—	14.5501	80,700	11,800	970,510	1,143,660	9
—	—	—	—	—	24.3303	18,300	41,000	268,170	290,850	10
—	—	—	—	—	7.0926	31,700	—	259,630	572,630	11
—	—	—	—	—	13.1025	39,900	14,060	704,940	693,490	12
—	—	—	—	—	50.5824	51,000	83,400	1,131,830	436,280	13
—	—	—	—	—	37.5902	112,800	—	1,415,930	1,598,540	14
—	—	—	—	—	32.7101	91,600	5,800	1,555,050	2,030,770	15
—	—	—	—	—	19.2127	83,200	—	63,100	—	16
—	—	—	—	—	215.0221	680,500	30,200	6,395,970	10,870,720	17
—	—	—	—	—	125.2415 (13,2328)	314,200	13,400	6,635,520	6,826,930	18
—	—	—	—	—	68.9800	253,900	3,300	3,496,430	2,498,550	19
—	—	—	—	—	37.8809	116,500	3,600	1,849,390	1,746,730	20
—	—	—	—	—	72.9008	221,300	—	2,942,540	3,052,890	21
—	—	—	—	—	81.5312	322,000	—	3,320,420	4,493,980	22
—	—	—	—	—	42.7510	160,300	11,200	1,911,740	1,766,120	23
—	—	—	—	—	58.4209	153,000	6,900	2,064,610	1,957,060	24
—	—	—	—	—	26.0416	84,400	—	899,550	1,248,890	25
—	—	—	—	—	25.4802	74,200	—	1,134,970	1,535,630	26
—	—	—	—	—	33.5322	118,000	—	2,008,420	2,283,260	27
—	—	—	—	—	70.8717	202,100	—	2,989,870	2,386,030	28
—	—	—	—	—	9.2018	36,100	—	338,330	246,520	29
—	—	—	—	—	(27,5824) 28,2912	58,900	27,900	1,731,820	535,930	30
28.1308	55,800	—	1,034,670	682,380	(56.4219) 1,333,5102	3,854,700	335,760	56,319,070	61,083,410	31







51 人工植栽新植累年比較 (經常) (續)

年次	杉、ヒバ						檜、栗					
	面積	數量		經費	一町步當		面積	數量		經費	一町步當	
		官苗	民苗購入		本數	經費		官苗	民苗購入		本數	經費
大正十二年度	4.11	12,340	—	890	3,002	26.65	4.00	—	12,340	299	3,000	74.75
同 十三年度	(21.51) 17.47	37,680	14,730	2,847	3,057	162.96	—	—	—	—	—	—
同 十四年度	45.25	133,860	1,890	2,280	3,000	50.38	—	—	—	—	—	—
昭和元年度	9.57	23,800	—	500	2,486	52.24	—	—	—	—	—	—
同 二年度	7.41	18,400	—	439	2,483	59.24	—	—	—	—	—	—

年次	扁柏、鬼胡桃						栗					
	面積	數量		經費	一町步當		面積	數量		經費	一町步當	
		官苗	民苗購入		本數	經費		官苗	民苗購入		本數	經費
大正十二年度	—	—	—	—	—	—	—	—	—	—	—	—
同 十三年度	(20.60)	—	—	800	—	38.83	—	—	—	—	—	—
同 十四年度	20.60	61,800	—	417	3,000	20.00	1.10	—	4,760	163	4,327	148.18
昭和元年度	—	—	—	—	—	—	—	—	—	—	—	—
同 二年度	—	—	—	—	—	—	—	—	—	—	—	—

年次	黒松、ハゲシバリ、サクラ						扁柏、花柏					
	面積	數量		經費	一町步當		面積	數量		經費	一町步當	
		官苗	民苗購入		本數	經費		官苗	民苗購入		本數	經費
大正十二年度	—	—	—	—	—	—	—	—	—	—	—	—
同 十三年度	—	—	—	—	—	—	—	—	—	—	—	—
同 十四年度	5.25	15,750	8,040	418	4,531	79.61	(35.14)	—	—	1,351	—	38.45
昭和元年度	—	—	—	—	—	—	35.14	70,280	—	2,057	2,000	58.53
同 二年度	—	—	—	—	—	—	71.48	177,200	—	3,226	2,479	45.13

年次	扁柏、杉、檜、楡						扁柏、黒松					
	面積	數量		經費	一町步當		面積	數量		經費	一町步當	
		官苗	民苗購入		本數	經費		官苗	民苗購入		本數	經費
大正十二年度	—	—	—	—	—	—	—	—	—	—	—	—
同 十三年度	—	—	—	—	—	—	—	—	—	—	—	—
同 十四年度	16.79	55,290	16,460	931	3,273	55.45	29.78	62,550	26,790	1,820	3,000	61.12
昭和元年度	—	—	—	—	—	—	—	—	—	—	—	—
同 二年度	—	—	—	—	—	—	—	—	—	—	—	—

年次	杉、扁柏、栗						マダケ					
	面積	數量		經費	一町步當		面積	數量		經費	一町步當	
		官苗	民苗購入		本數	經費		官苗	民苗購入		本數	經費
大正十二年度	—	—	—	—	—	—	—	—	—	—	—	—
同 十三年度	(23.32) 22.67	66,770	—	1,076	2,945	47.46	—	—	—	—	—	—
同 十四年度	—	—	—	—	—	—	0.31	—	190	—	612	—
昭和元年度	—	—	—	—	—	—	—	—	—	—	—	—
同 二年度	—	—	—	—	—	—	—	—	—	—	—	—

年次	杉、扁柏、コウヨウゼン						檜、扁柏、杉、サハラ					
	面積	數量		經費	一町步當		面積	數量		經費	一町步當	
		官苗	民苗購入		本數	經費		官苗	民苗購入		本數	經費
大正十二年度	—	—	—	—	—	—	—	—	—	—	—	—
同 十三年度	—	—	—	—	—	—	—	—	—	—	—	—
同 十四年度	—	—	—	—	—	—	—	—	—	—	—	—
昭和元年度	14.17	60,700	200	622	4,298	43.89	(15.59) 40.00	119,000	—	1,675	2,975	41.87
同 二年度	—	—	—	—	—	—	—	—	—	—	—	—

年次	扁柏、コノテカシハ、白儲、ホホ						杉、扁柏、檜、カヘテ					
	面積	數量		經費	一町步當		面積	數量		經費	一町步當	
		官苗	民苗購入		本數	經費		官苗	民苗購入		本數	經費
大正十二年度	—	—	—	—	—	—	—	—	—	—	—	—
同 十三年度	—	—	—	—	—	—	—	—	—	—	—	—
同 十四年度	—	—	—	—	—	—	—	—	—	—	—	—
昭和元年度	—	—	—	—	—	—	—	—	—	—	—	—
同 二年度	1.04	4,600	—	67	4,423	64.42	2.06	5,700	360	204	2,942	99.03

51 人工植栽新植累年比較 (經常) (續)

年次	扁柏、ヤマハンノキ						サハラ					
	面積	數量		經費	一町步當		面積	數量		經費	一町步當	
		官苗	民苗購入		本數	經費		官苗	民苗購入		本數	經費
大正十二年度	—	—	—	—	—	—	—	—	—	—	—	—
同 十三年度	—	—	—	—	—	—	—	—	—	—	—	—
同 十四年度	—	—	—	—	—	—	—	—	—	—	—	—
昭和元年度	—	—	—	—	—	—	—	—	—	—	—	—
同 二年度	0.93	3,600	200	48	4,086	51.61	28.13	55,800	—	1,035	1,983	36.79

年次	計					
	面積	數量		經費	一町步當	
		官苗	民苗購入		本數	經費
大正十二年度	(46.33)	1034.63	((3#)6#)2 856.030	135#	748.900	120.233
同 十三年度	(171.52)	1031.03	6# 2 657.140	(20,050)	785.700	119.653
同 十四年度	(186.90)	999.81	2 755.840	—	527.820	55.236
昭和元年度	—	—	—	—	—	—
同 二年度	(56.42)	1333.51	38 544.700	335.760	54.880	—



52 補 植 (經常部)

管 林 署	番 號	面 積	數 量		經 費	官 苗 養 成 費	番 號
			官 苗	民 苗 購 入			
岐 阜	1	—	—	—	—	—	1
莊 川	2	70,0126	30,000	—	450,960	552,720	2
高 山	3	67,3821	52,300	53,100	2,042,880	1,157,680	3
船 津	4	56,6324	12,300	—	136,870	233,240	4
富 山	5	125,5924	44,900	14,800	585,300	1,214,960	5
大 聖 寺	6	73,8902	60,800	—	1,197,570	555,460	6
福 井	7	—	—	—	—	—	7
敦 賀	8	87,1200	29,800	—	275,200	930,450	8
大 津	9	70,3404	22,800	17,300	468,150	493,190	9
京 都	10	78,8605	8,700	5,600	232,090	127,520	10
龜 山	11	22,4617	4,900	13,500	162,240	19,680	11
奈 良	12	79,7327	41,490	600	714,090	978,710	12
高 野	13	134,3501	33,600	13,500	337,300	374,020	13
田 邊	14	17,4212	7,800	—	68,780	106,650	14
新 宮	15	12,6915	5,300	126	236,930	176,070	15
神 戶	16	52,1904	12,700	21,000	292,880	43,600	16
山 崎	17	234,1215	114,900	—	874,110	1,047,920	17
島 取	18	456,0927	138,700	13,400	2,118,780	3,119,590	18
津 山	19	36,6709	16,200	—	167,920	146,240	19
岡 山	20	76,4305	47,000	3,70 <sup>KF</sup> 600	823,300	481,890	20
新 見	21	60,9812	38,700	—	594,330	580,890	21
三 次	22	86,3411	61,500	—	508,980	1,182,980	22
福 山	23	40,3912	19,600	10,000	455,020	247,040	23
西 條	24	82,2700	28,800	17,00 <sup>KF</sup>	542,430	464,640	24
廣 島	25	193,4025	39,400	—	437,550	715,560	25
山 口	26	6,5011	1,200	—	8,500	19,670	26
日 原	27	103,3513	80,400	—	812,150	1,735,030	27
川 本	28	77,7708	56,900	—	571,020	920,530	28
松 江	29	24,5810	17,500	—	165,120	226,350	29
倉 吉	30	99,9318	9,000	151,900	1,343,700	81,740	30
計	31	2,527,5928	1,037,090	215,426 20.7 <sup>KF</sup>	19,524,230	17,934,020	31

53 人 工 下 種 (經常部)

府 縣	番 號	ス ギ		モ ミ		ア カ マ ツ		ア カ マ ツ、カ シ		計		番 號
		面 積	經 費	面 積	經 費	面 積	經 費	面 積	經 費	面 積	經 費	
富 山	1	—	—	—	—	—	—	—	—	—	—	1
石 川	2	—	—	—	—	—	—	—	—	—	—	2
福 井	3	—	—	—	—	—	—	—	—	—	—	3
岐 阜	4	—	—	—	—	—	—	—	—	—	—	4
愛 知	5	—	—	—	—	—	—	—	—	—	—	5
三 重	6	—	—	—	—	—	—	—	—	—	—	6
滋 賀	7	—	—	—	—	—	—	—	—	—	—	7
京 都	8	—	—	—	—	—	—	—	—	—	—	8
大 阪	9	—	—	—	—	—	—	—	—	—	—	9
兵 庫	10	—	—	0,3008	2,730	—	—	—	—	0,3008	2,730	10
和 歌 山	11	—	—	—	—	—	—	—	—	—	—	11
鳥 取	12	—	—	—	—	—	—	—	—	—	—	12
島 根	13	1,0025	87,040	—	—	—	—	—	—	1,0025	87,040	13
岡 山	14	—	—	—	—	—	—	—	—	—	—	14
廣 島	15	—	—	—	—	—	—	—	—	—	—	15
山 口	16	—	—	—	—	—	—	1,2902	45,200	1,2902	45,200	16
計	17	—	—	—	—	—	—	—	—	—	—	17
計	18	1,0025	87,040	0,3008	2,730	—	—	1,2902	45,200	2,6005	134,970	18
岐 阜	19	—	—	—	—	—	—	—	—	—	—	19
莊 川	20	—	—	—	—	—	—	—	—	—	—	20
高 山	21	—	—	—	—	—	—	—	—	—	—	21
船 津	22	—	—	—	—	—	—	—	—	—	—	22
富 山	23	—	—	—	—	—	—	—	—	—	—	23
大 聖 寺	24	—	—	—	—	—	—	—	—	—	—	24
福 井	25	—	—	—	—	—	—	—	—	—	—	25
敦 賀	26	—	—	—	—	—	—	—	—	—	—	26
大 津	27	—	—	—	—	—	—	—	—	—	—	27
京 都	28	—	—	—	—	—	—	—	—	—	—	28
龜 山	29	—	—	—	—	—	—	—	—	—	—	29
奈 良	30	—	—	—	—	—	—	—	—	—	—	30
高 野	31	—	—	—	—	—	—	—	—	—	—	31
田 邊	32	—	—	—	—	—	—	—	—	—	—	32
新 宮	33	—	—	—	—	—	—	—	—	—	—	33
神 戶	34	—	—	—	—	—	—	—	—	—	—	34
山 崎	35	—	—	0,3008	2,730	—	—	—	—	0,3008	2,730	35
島 取	36	1,0025	87,040	—	—	—	—	—	—	1,0025	87,040	36
津 山	37	—	—	—	—	—	—	—	—	—	—	37
岡 山	38	—	—	—	—	—	—	—	—	—	—	38
新 見	39	—	—	—	—	—	—	—	—	—	—	39
三 次	40	—	—	—	—	—	—	—	—	—	—	40
福 山	41	—	—	—	—	—	—	—	—	—	—	41
西 條	42	—	—	—	—	—	—	—	—	—	—	42
廣 島	43	—	—	—	—	—	—	—	—	—	—	43
山 口	44	—	—	—	—	—	—	—	—	—	—	44
日 原	45	—	—	—	—	—	—	—	—	—	—	45
川 本	46	—	—	—	—	—	—	—	—	—	—	46
松 江	47	—	—	—	—	—	—	—	—	—	—	47
倉 吉	48	—	—	—	—	—	—	—	—	—	—	48
計	49	1,0025	87,040	0,3008	2,730	—	—	—	—	2,6005	134,970	49



54 天 然

營 林 署	番 號	赤 松		杉、 赤 松		杉	
		面 積	經 費	面 積	經 費	面 積	經 費
		町	円	町	円	町	円
岐 阜	1	—	—	—	—	—	—
莊 川	2	—	—	—	—	—	—
高 山	3	—	—	—	—	—	—
船 津	4	—	—	—	—	—	—
富 山	5	—	—	—	—	—	—
大 聖 寺	6	—	—	—	—	—	—
福 井	7	—	—	—	—	—	—
敦 賀	8	—	—	6,4610	53,990	—	—
大 津	9	7,9718	124,950	—	—	—	—
京 都	10	5,4716	27,000	—	—	—	—
龜 山	11	10,7126	67,820	—	—	—	—
奈 真	12	13,1025	143,160	—	—	—	—
高 野	13	4,1714	80,130	—	—	—	—
田 邊	14	—	—	—	—	—	—
新 宮	15	—	—	—	—	—	—
神 戶	16	41,2603	—	—	—	—	—
山 崎	17	—	—	—	—	—	—
鳥 取	18	2,9614	—	—	—	2,2326	—
津 山	19	46,0201	—	—	—	—	—
岡 山	20	22,2612	—	—	—	—	—
新 見	21	18,8317	77,820	3,5629	—	—	—
三 次	22	15,9305	—	—	—	—	—
福 山	23	78,9006	258,520	—	—	—	—
西 條	24	113,0012	1 159,070	—	—	—	—
廣 島	25	25,4902	—	—	—	—	—
山 口	26	—	—	—	—	—	—
日 原	27	—	—	—	—	—	—
川 本	28	6,0500	121,040	—	—	—	—
松 江	29	2,1123	—	—	—	—	—
倉 吉	30	—	—	—	—	—	—
計	31	414,2914	2 059,510	10,0309	53,990	2,2326	—

下 種 (經常)

姫子松、ホホ、赤松、扁柏		赤 松、 黒 松		計		番 號
面 積	經 費	面 積	經 費	面 積	經 費	
町	円	町	円	町	円	
—	—	—	—	—	—	1
—	—	—	—	—	—	2
3,0115	42,500	—	—	3,0115	42,500	3
—	—	—	—	—	—	4
—	—	—	—	—	—	5
—	—	—	—	—	—	6
—	—	—	—	—	—	7
—	—	—	—	6,4610	53,990	8
—	—	—	—	7,9718	124,950	9
—	—	—	—	5,4716	27,000	10
—	—	—	—	10,7126	67,820	11
—	—	—	—	13,1025	143,160	12
—	—	—	—	4,1714	80,130	13
—	—	—	—	—	—	14
—	—	0,8722	52,500	0,8722	52,500	15
—	—	—	—	41,2603	—	16
—	—	—	—	—	—	17
—	—	—	—	5,2010	—	18
—	—	—	—	46,0201	—	19
—	—	—	—	22,2612	—	20
—	—	—	—	22,4016	77,820	21
—	—	—	—	15,9305	—	22
—	—	—	—	78,9006	258,520	23
—	—	—	—	113,0012	1 159,070	24
—	—	—	—	25,4902	—	25
—	—	2,4902	—	2,4902	—	26
—	—	—	—	—	—	27
—	—	—	—	6,0500	121,040	28
—	—	4,1413	75,300	6,2606	75,300	29
—	—	—	—	—	—	30
3,0115	42,500	7,5107	127,800	137,0911	2 283,800	31



55 萌

府 縣	番 號	櫟、 槲		檜		檜、 杉		阿 部 槇		
		面 積	經 費	面 積	經 費	面 積	經 費	面 積	經 費	
富 石 福 岐 愛 三 滋 京 大 兵 奈 和 鳥 岡 廣 山	山 川	1								
	井 阜	2								
	知 重	3								
	賀 都	4				4,2315				
	阪 庫	5								
	瓦 山	6								
	取 根	7								
	山 島	8			18,3706					
	廣 島	9	2,1724						1,8015	
	口 計	10	2,1724		18,3706		4,2315		1,8015	
	岐 莊 高 船 富 大 福 敷 大 京 龜 奈 高 田 新 神 山 鳥 津 岡 新 三 福 西 廣 山 日 川 松 會	阜 川	11							
		山 津	12							
		山 寺	13				4,2315			
		井 賀	14							
		津 都	15							
		山 瓦	16							
		野 邊	17							
		宮 戶	18							
崎 取		19			18,3706					
山 山		20								
見 次		21	2,1724							
山 條		22							1,8015	
島 口		23								
原 本		24								
江 吉		25								
計		26	2,1724		18,3706		4,2315		1,8015	

芽 (經常)

櫟	栗	檜、 雜		槲、 栗		計		番 號
		面 積	經 費	面 積	經 費	面 積	經 費	
						22,1409		1
								2
							4,2315	3
								4
								5
								6
								7
3,0616						16,0207		8
								9
								10
7,0726								11
								12
						22,8126		13
						36,6108		14
7,2901		66,1621				23,2707		15
5,2510						10,3910		16
						1,9017	9,8103	17
							9,8103	18
22,6823		66,1621				133,1702		19
								20
								21
								22
						22,1409		23
								24
								25
								26
								27
3,0616						16,0207		28
								29
7,0726								30
								31
								32
								33
								34
								35
						5,5518		36
6,0701						15,1716		37
		66,1621						38
						8,0921		39
1,2200						8,7908		40
						1,6010		41
								42
5,2510								43
						1,9017	9,8103	44
								45
						36,6108		46
								47
						17,2608		48
22,6823		66,1621				133,1702	9,8103	49







57 苗

管 林 署	番 號	播 種			床	
		面 積	數 量	經 費	面 積	積
岐 阜	1	—	—	—	—	—
莊 川	2	0.0302	(19.2)	3.6	221,270	0.6122
高 山	3	0.0214	(29.10)	5.60	208,990	1.3928
船 津	4	0.0007	(2.0)	0.3	8,020	1.1520
富 山	5	—	—	(4.5)	25,400	0.7924
大 聖 寺	6	1.4116	(99.4)	52.7	1 161,310	((0.5829)) 1.1811
福 井	7	—	—	—	—	—
敦 賀	8	0.0123	(26.8)	3.0	116,200	((0.1504)) 0.9002
大 津	9	0.0010	(15.4)	0.5	14,190	1.4407
京 都	10	0.0023	—	1.7	19,290	((0.1416)) 0.5426
龜 山	11	0.0306	—	5.8	18,210	((4.2610)) 0.2820
奈 良	12	((0.0026)) 0.1218	((15.3))	11.2	81,790	((0.1919)) 1.1000
高 野	13	((0.0203)) 0.0018	((1.5))	5.2	17,040	((0.7219)) 0.2825
田 邊	14	0.1323	—	11.0	107,160	1.6025
新 宮	15	0.0924	(35.2)	14.2	327,610	((1.7115)) 1.8107
神 戶	16	—	—	—	—	—
山 崎	17	0.0927	—	4.8	103,470	((1.0320)) 3.8719
鳥 取	18	((0.0105)) 0.0213	((1.7)) (27.3)	10.4	161,120	4.1610
津 山	19	0.3810	—	52.3	403,430	((2.9904)) 2.1615
岡 山	20	((0.0209)) 0.1013	((1.0))	17.6	52,850	((0.3317)) 0.8802
新 見	21	((0.1313)) 0.0813	((242.2))	242.2	196,380	((1.0902)) 1.9314
三 次	22	((0.0908)) 0.0224	((220.0))	3.6	142,630	((0.7923)) 1.8022
福 山	23	0.0208	(10.9)	0.9	76,880	((0.2705)) 1.8026
西 條	24	0.3709	—	54.0	443,500	((0.7123)) 0.7009
廣 島	25	((0.0809)) 0.0503	((18.8))	11.9	209,970	((0.2803)) 0.7714
山 口	26	(0.0311) 0.0712	(19.1)	20.8	350,550	((0.3504)) 0.6306
日 原	27	((0.2004)) 0.1207	((22.80))	23.0	620,910	((0.8020)) 2.8518
川 本	28	((0.0722)) 0.2225	((15.9))	46.9	402,370	((0.7903)) 1.2006
松 江	29	—	—	(16.5)	40,260	((0.1203)) 0.9227
倉 吉	30	—	—	—	—	((0.0827)) 0.3511
計	31	3.4918 ((0.6519)) (0.0311)	(305.40) 603.20 ((539.20))	—	5 535,800	((17.4726)) 37.2226

圃 (經常部)

管 林 署	番 號	營		雜		經 費 計	番 號
		數 量	經 費	經 費	計		
岐 阜	1	—	—	—	—	—	1
莊 川	2	347,000	684,450	159,870	1 065,590	2	
高 山	3	640,640	1 383,690	931,420	2 524,100	3	
船 津	4	451,500	711,910	635,470	1 355,400	4	
富 山	5	378,300	577,930	532,620	1 135,950	5	
大 聖 寺	6	((50,200)) 263,500	527,530	1 156,060	2 844,900	6	
福 井	7	—	—	—	—	7	
敦 賀	8	((50,550)) 645,500	1 703,190	1 682,640	1 912,990	8	
大 津	9	((31,800)) 125,900	211,060	1 264,050	3 083,440	9	
京 都	10	1 610,000	1 696,370	1 293,360	3 003,920	10	
龜 山	11	((67,300)) 109,100	203,110	571,870	793,190	11	
奈 良	12	((59,900)) 526,000	746,730	369,910	1 198,430	12	
高 野	13	((193 000)) 179,500	574,340	354,620	946,000	13	
田 邊	14	587,700	719,440	442,130	1 268,730	14	
新 宮	15	((740,700)) 685,200	2 161,800	2 242,740	4 732,150	15	
神 戶	16	—	—	—	—	16	
山 崎	17	((306,100)) 1 306,300	2 837,360	2 318,960	5 264,790	17	
鳥 取	18	1 086,600	3 055,570	2 092,720	5 309,410	18	
津 山	19	((837,600)) 770,700	829,940	1 545,800	2 779,170	19	
岡 山	20	((89,900)) 387,400	644,170	641,480	1 338,500	20	
新 見	21	((322,800)) 874,700	1 883,270	966,750	3 046,400	21	
三 次	22	((214,500)) 648,900	716,970	1 050,990	1 910,590	22	
福 山	23	((186,200)) 624,900	371,710	880,760	1 329,350	23	
西 條	24	((243,550)) 271,700	491,400	987,770	1 922,670	24	
廣 島	25	((113,500)) 396,400	680,340	946,890	1 837,200	25	
山 口	26	((85,600)) 351,200	590,500	1 238,910	2 179,960	26	
日 原	27	((228,300)) 1 233,700	1 615,190	2 042,930	4 279,030	27	
川 本	28	((258,300)) 711,500	929,910	1 616,260	2 948,540	28	
松 江	29	((29,700)) 132,900	110,710	12,190	163,160	29	
倉 吉	30	((27,000)) 360,700	1 051,370	348,780	1 400,150	30	
計	31	((4 136,500)) 15 707,440	27 709,960	28 327,950	61 573,710	31	



58 養 成 濟 苗 木

管 林 署	番 號	杉					
		養 成 濟 數	養 成 費	内		其 他	
				當 年 度 山 行	翌 年 度 山 行		
岐 阜	1	—	—	—	—	—	—
莊 川	2	—	—	—	—	—	—
高 山	3	30,900	761,360	30,900	—	—	—
船 津	4	—	—	—	—	—	—
富 山	5	103,300	1,495,230	—	103,300	—	—
大 聖 寺	6	38,900	577,000	38,900	—	—	—
福 井	7	—	—	—	—	—	—
敦 賀	8	—	—	—	—	—	—
大 津	9	—	—	—	—	—	—
京 都	10	—	—	—	—	—	—
龜 山	11	51,000	1,668,190	13,000	—	38,000	—
奈 良	12	47,550	873,600	25,150	—	22,400	—
高 野	13	—	—	—	—	—	—
田 邊	14	34,400	443,420	26,500	—	7,900	—
新 宮	15	106,130	3,230,280	57,130	—	49,000	—
神 戶	16	—	—	—	—	—	—
山 崎	17	214,020	3,219,660	157,360	9,900	46,760	—
鳥 取	18	399,800	7,932,220	377,100	22,700	—	—
津 山	19	—	—	—	—	—	—
岡 山	20	—	—	—	—	—	—
新 見	21	13,800	124,420	13,800	—	—	—
三 次	22	53,100	766,490	53,100	—	—	—
福 山	23	—	—	—	—	—	—
西 條	24	—	—	—	—	—	—
廣 島	25	11,700	230,070	11,700	—	—	—
山 口	26	30,800	438,290	7,100	—	23,700	—
日 原	27	37,900	838,810	26,900	9,800	1,200	—
川 本	28	9,660	166,640	9,100	—	560	—
松 江	29	4,400	17,390	4,400	—	—	—
倉 吉	30	39,800	358,290	33,800	6,000	—	—
計	31	1,272,910	23,611,400	921,690	151,700	199,520	—

樹 種 別 (經常部)

養 成 濟 數	養 成 費	柏			番 號
		内		其 他	
		當 年 度 山 行	翌 年 度 山 行		
—	—	—	—	—	1
21,500	859,820	21,500	—	—	2
76,100	1,829,060	27,330	48,770	—	3
15,400	431,930	—	15,400	—	4
—	—	—	—	—	5
13,000	399,310	12,400	600	—	6
—	—	—	—	—	7
133,500	3,052,650	116,850	16,650	—	8
409,000	3,072,560	107,500	—	301,500	9
72,530	1,389,050	27,010	—	45,520	10
33,700	834,350	18,700	—	15,000	11
61,060	1,148,380	37,360	—	23,700	12
58,400	603,620	58,400	—	—	13
97,400	1,394,480	94,100	—	3,300	14
100,040	3,282,760	39,740	—	60,300	15
—	—	—	—	—	16
389,760	5,674,570	213,410	2,400	173,950	17
23,300	481,080	23,300	—	—	18
202,200	2,132,430	202,200	—	—	19
28,500	798,430	28,500	—	—	20
261,400	3,831,890	243,800	—	17,600	21
118,700	1,974,790	118,700	—	—	22
268,800	3,446,960	(261,900) 142,500	—	(6,900) 126,300	23
135,000	2,579,700	105,900	—	29,100	24
47,000	1,028,230	47,000	—	—	52
83,100	1,501,330	56,400	—	26,700	26
222,600	4,559,100	137,500	70,900	14,200	27
235,080	3,173,680	199,700	—	35,380	28
60,800	613,310	40,800	—	20,000	29
83,950	619,810	21,400	—	62,550	30
3,251,840	50,713,010	2,261,420	154,720	835,700	31



58 養 成 濟 苗 木

管 林 署	番 號	シ ラ カ シ						
		養 苗	成 木	濟 數	養 成 費	内 譯		
						當 年 度 山 行	翌 年 度 山 行	其 他
		本	本	本	円	本	本	本
岐 阜	1	—	—	—	—	—	—	—
莊 川	2	—	—	—	—	—	—	—
高 山	3	—	—	—	—	—	—	—
船 津	4	—	—	—	—	—	—	—
富 山	5	—	—	—	—	—	—	—
大 聖 寺	6	—	—	—	—	—	—	—
福 井	7	—	—	—	—	—	—	—
敦 賀	8	—	—	—	—	—	—	—
大 津	9	—	—	—	—	—	—	—
京 都	10	—	—	—	—	—	—	—
龜 山	11	—	—	—	—	—	—	—
奈 良	12	—	120	—	—	120	—	—
高 野	13	—	—	—	—	—	—	—
田 邊	14	—	—	—	—	—	—	—
新 宮	15	—	—	—	—	—	—	—
神 戶	16	—	—	—	—	—	—	—
山 崎	17	—	—	—	—	—	—	—
鳥 取	18	—	—	—	—	—	—	—
津 山	19	—	—	—	—	—	—	—
岡 山	20	—	—	—	—	—	—	—
新 見	21	—	—	—	—	—	—	—
三 次	22	—	—	—	—	—	—	—
福 山	23	—	—	—	—	—	—	—
西 條	24	—	—	—	—	—	—	—
廣 島	25	—	—	—	—	—	—	—
山 口	26	—	—	—	—	—	—	—
日 原	27	—	—	—	—	—	—	—
川 本	28	—	—	—	—	—	—	—
松 江	29	—	—	—	—	—	—	—
倉 吉	30	—	—	—	—	—	—	—
計	31	—	120	—	—	120	—	—

樹 種 別 (經常部) (續)

養 苗	成 木	濟 數	養 成 費	内 譯			番 號
				當 年 度 山 行	翌 年 度 山 行	其 他	
—	—	—	—	—	—	—	1
—	—	—	—	—	—	—	2
—	—	—	—	—	—	—	3
—	—	—	—	—	—	—	4
—	—	—	—	—	—	—	5
—	—	121,000	929,410	61,600	34,500	24,900	6
—	—	—	—	—	—	—	7
—	—	—	—	—	—	—	8
—	—	—	—	—	—	—	9
—	—	—	—	—	—	—	10
—	—	—	—	—	—	—	11
—	—	—	—	—	—	—	12
—	—	—	—	—	—	—	13
—	—	—	—	—	—	—	14
—	—	—	—	—	—	—	15
—	—	—	—	—	—	—	16
—	—	—	—	—	—	—	17
—	—	—	—	—	—	—	18
—	—	—	—	—	—	—	19
—	—	41,800	189,140	10,800	31,000	—	20
—	—	—	—	—	—	—	21
—	—	—	—	—	—	—	22
—	—	—	—	—	—	—	23
—	—	—	—	—	—	—	24
—	—	9,400	119,890	9,400	—	—	25
—	—	—	—	—	—	—	26
—	—	—	—	—	—	—	27
—	—	—	—	—	—	—	28
—	—	8,400	105,240	8,400	—	—	29
—	—	—	—	—	—	—	30
—	—	180,600	1,343,670	90,200	65,500	24,900	31



58 養 成 濟 苗 木

管 林 署	番 號	ア カ マ ツ				
		養 成 濟 數	養 成 費	内 譯		
				當 年 度 山 行	翌 年 度 山 行	其 他
岐 阜	1	—	—	—	—	—
莊 川	2	—	—	—	—	—
高 山	3	—	—	—	—	—
船 津	4	—	—	—	—	—
富 山	5	—	—	—	—	—
大 聖 寺	6	4,300	13,510	4,300	—	—
福 井	7	—	—	—	—	—
敦 賀	8	—	—	—	—	—
大 津	9	—	—	—	—	—
京 都	10	—	—	—	—	—
龜 山	11	—	—	—	—	—
奈 良	12	250	—	250	—	—
高 野	13	—	—	—	—	—
田 邊	14	—	—	—	—	—
新 宮	15	—	—	—	—	—
神 戶	16	—	—	—	—	—
山 崎	17	—	—	—	—	—
鳥 取	18	—	—	—	—	—
津 山	19	—	—	—	—	—
岡 山	20	47,700	331,620	42,400	5,300	—
新 見	21	—	115,610	18,700	—	—
三 次	22	18,700	175,040	37,400	—	100
福 山	23	37,500	—	—	—	—
西 條	24	—	—	—	—	—
廣 島	25	—	—	—	—	—
山 口	26	27,700	511,530	11,900	—	15,800
日 原	27	—	—	—	—	—
川 本	28	10,100	148,460	—	—	10,100
松 江	29	—	—	—	—	—
倉 吉	30	4,300	18,730	4,300	—	—
計	31	201,350	1,477,640	170,050	5,300	20,000

樹 種 別 (經常部) (續)

養 成 濟 數	養 成 費	内 譯			番 號
		當 年 度 山 行	翌 年 度 山 行	其 他	
—	—	—	—	—	2
—	—	—	—	—	3
—	—	—	—	—	4
—	—	—	—	—	5
—	—	—	—	—	6
—	—	—	—	—	7
—	—	—	—	—	8
—	—	—	—	—	9
—	—	—	—	—	10
—	—	—	—	—	11
3,100	54,35	3,100	—	—	12
—	—	—	—	—	13
—	—	—	—	—	14
—	—	—	—	—	15
—	—	—	—	—	16
—	—	—	—	—	17
—	—	—	—	—	18
—	—	—	—	—	19
—	—	—	—	—	20
2,400	13,280	2,400	—	—	21
—	—	—	—	—	22
—	—	—	—	—	23
—	—	—	—	—	24
—	—	—	—	—	25
—	—	—	—	—	26
—	—	—	—	—	27
—	—	—	—	—	28
—	—	—	—	—	29
—	—	—	—	—	30
5,500	67,630	5,500	—	—	31



58 養 成 濟 苗 木

營 林 署	番 號	サ ハ ラ				
		養 成 濟 數	養 成 費	内 譯		
				當 年 度 山 行	翌 年 度 山 行	其 他
岐 阜	1	—	—	—	—	—
莊 川	2	61,200	956,170	61,200	—	—
高 山	3	86,500	1,136,100	39,700	—	46,800
船 津	4	121,800	1,861,030	14,110	93,690	14,000
富 山	5	—	—	—	—	—
大 聖 寺	6	—	—	—	—	—
福 井	7	—	—	—	—	—
敦 賀	8	—	—	—	—	—
大 津	9	—	—	—	—	—
京 都	10	—	—	—	—	—
龜 山	11	—	—	—	—	—
奈 瓦	12	—	—	—	—	—
高 野	13	—	—	—	—	—
田 邊	14	—	—	—	—	—
新 宮	15	—	—	—	—	—
神 戶	16	—	—	—	—	—
山 崎	17	—	—	—	—	—
鳥 取	18	—	—	—	—	—
津 山	19	—	—	—	—	—
岡 山	20	—	—	—	—	—
新 見	21	—	—	—	—	—
三 次	22	—	—	—	—	—
福 山	23	—	—	—	—	—
西 條	24	—	—	—	—	—
廣 島	25	—	—	—	—	—
山 口	26	—	—	—	—	—
日 原	27	—	—	—	—	—
川 本	28	—	—	—	—	—
松 江	29	—	—	—	—	—
倉 吉	30	—	—	—	—	—
計	31	269,500	3,953,300	145,810	93,690	60,800

樹 種 別 (經常部) (續)

養 成 濟 數	養 成 費	内 譯			番 號
		當 年 度 山 行	翌 年 度 山 行	其 他	
—	—	—	—	—	2
—	—	—	—	—	3
—	—	—	—	—	4
—	—	—	—	—	5
47,700	1,364,260	9,700	38,000	—	6
—	—	—	—	—	7
—	—	—	—	—	8
—	—	—	—	—	9
—	—	—	—	—	10
—	—	—	—	—	11
—	—	—	—	—	12
—	—	—	—	—	13
—	—	—	—	—	14
—	—	—	—	—	15
—	—	—	—	—	16
—	—	—	—	—	17
—	—	—	—	—	18
—	—	—	—	—	19
—	—	—	—	—	20
—	—	—	—	—	21
—	—	—	—	—	22
—	—	—	—	—	23
—	—	—	—	—	24
—	—	—	—	—	25
—	—	—	—	—	26
—	—	—	—	—	27
—	—	—	—	—	28
—	—	—	—	—	29
—	—	—	—	—	30
47,700	1,364,260	9,700	38,000	—	31



58 養 成 濟 苗 木

營 林 署	番 號	コ ノ テ カ シ ハ				
		養 成 濟 數	養 成 費	内 譯		
				當 年 度 山 行	翌 年 度 山 行	其 他
本	円	本	本	本	本	
岐 阜	1	—	—	—	—	—
莊 川	2	—	—	—	—	—
高 山	3	—	—	—	—	—
船 津	4	—	—	—	—	—
富 山	5	—	—	—	—	—
大 聖 寺	6	—	—	—	—	—
福 井	7	—	—	—	—	—
敦 賀	8	—	—	—	—	—
大 津	9	—	—	—	—	—
大 京 都	10	—	—	—	—	—
龜 山	11	—	—	—	—	—
奈 良	12	410	—	410	—	—
高 野	13	—	—	—	—	—
田 邊	14	—	—	—	—	—
新 宮	15	—	—	—	—	—
神 戶	16	—	—	—	—	—
山 崎	17	—	—	—	—	—
鳥 取	18	—	—	—	—	—
津 山	19	—	—	—	—	—
岡 山	20	—	—	—	—	—
新 見	21	—	—	—	—	—
三 次	22	—	—	—	—	—
福 山	23	—	—	—	—	—
西 條	24	—	—	—	—	—
廣 島	25	—	—	—	—	—
山 口	26	—	—	—	—	—
日 原	27	—	—	—	—	—
川 本	28	—	—	—	—	—
松 江	29	—	—	—	—	—
倉 吉	30	—	—	—	—	—
計	31	410	—	410	—	—

樹 種 別 (經常部) (續)

養 成 濟 數	養 成 費	内 譯			番 號
		當 年 度 山 行	翌 年 度 山 行	其 他	
本	円	本	本	本	本
—	—	—	—	—	1
—	—	—	—	—	2
—	—	—	—	—	3
—	—	—	—	—	4
—	—	—	—	—	5
—	—	—	—	—	6
—	—	—	—	—	7
—	—	—	—	—	8
—	—	—	—	—	9
—	—	—	—	—	10
—	—	—	—	—	11
1,700	—	1,700	—	—	12
—	—	—	—	—	13
—	—	—	—	—	14
—	—	—	—	—	15
—	—	—	—	—	16
—	—	—	—	—	17
—	—	—	—	—	18
—	—	—	—	—	19
—	—	—	—	—	20
—	—	—	—	—	21
—	—	—	—	—	22
—	—	—	—	—	23
—	—	—	—	—	24
—	—	—	—	—	25
—	—	—	—	—	26
—	—	—	—	—	27
—	—	—	—	—	28
—	—	—	—	—	29
—	—	—	—	—	30
1,700	—	1,700	—	—	31



58 養 成 濟 苗 木

管 林 署	番 號	ロ		ハ		
		養 成 濟 數	養 成 費	内 譯		
				當 年 度 山 行	翌 年 度 山 行	其 他
本	円	本	本	本	本	
岐 阜	1	—	—	—	—	—
莊 川	2	—	—	—	—	—
高 山	3	—	—	—	—	—
船 津	4	—	—	—	—	—
富 山	5	—	—	—	—	—
大 聖 寺	6	8,100	169,640	8,100	—	—
福 井	7	—	—	—	—	—
敦 賀	8	—	—	—	—	—
大 津	9	—	—	—	—	—
京 都	10	—	—	—	—	—
龜 山	11	—	—	—	—	—
奈 良	12	—	—	—	—	—
高 野	13	—	—	—	—	—
田 邊	14	—	—	—	—	—
新 宮	15	—	—	—	—	—
神 戶	16	—	—	—	—	—
山 崎	17	—	—	—	—	—
鳥 取	18	—	—	—	—	—
津 山	19	—	—	—	—	—
岡 山	20	—	—	—	—	—
新 見	21	—	—	—	—	—
三 次	22	—	—	—	—	—
福 山	23	—	—	—	—	—
西 條	24	—	—	—	—	—
廣 島	25	—	—	—	—	—
山 口	26	—	—	—	—	—
日 原	27	—	—	—	—	—
川 本	28	—	—	—	—	—
松 江	29	—	—	—	—	—
倉 吉	30	—	—	—	—	—
計	31	8,100	169,640	8,100	—	—

樹 種 別 (經常部) (續)

養 成 濟 數	養 成 費	佛 國 海 岸 松			番 號
		内 譯			
		當 年 度 山 行	翌 年 度 山 行	其 他	
本	円	本	本	本	
—	—	—	—	—	1
—	—	—	—	—	2
—	—	—	—	—	3
—	—	—	—	—	4
—	—	—	—	—	5
2,000	—	—	2,000	—	6
—	—	—	—	—	7
—	—	—	—	—	8
—	—	—	—	—	9
—	—	—	—	—	10
—	—	—	—	—	11
—	—	—	—	—	12
—	—	—	—	—	13
—	—	—	—	—	14
—	—	—	—	—	15
—	—	—	—	—	16
—	—	—	—	—	17
—	—	—	—	—	18
—	—	—	—	—	19
—	—	—	—	—	20
—	—	—	—	—	21
—	—	—	—	—	22
—	—	—	—	—	23
—	—	—	—	—	24
—	—	—	—	—	25
—	—	—	—	—	26
—	—	—	—	—	27
—	—	—	—	—	28
—	—	—	—	—	29
—	—	—	—	—	30
2,000	—	—	2,000	—	31











58 養 成 濟 苗 木

營 林 署	番 號	計				
		養 成 濟 數	養 成 費	内		
				當 年 度 山 行	翌 年 度 山 行	其 他
岐 阜	1	—	—	—	—	—
莊 川	2	—	—	—	—	—
高 山	3	—	—	—	—	—
船 津	4	—	—	—	—	—
富 山	5	—	—	—	—	—
大 聖 寺	6	33,600	1,424,370	25,800	7,800	—
福 井	7	—	—	—	—	—
敦 賀	8	—	—	—	—	—
大 津	9	—	—	—	—	—
京 都	10	—	—	—	—	—
龜 山	11	—	—	—	—	—
奈 良	12	—	—	—	—	—
高 野	13	—	—	—	—	—
田 邊	14	—	—	—	—	—
新 宮	15	—	—	—	—	—
神 戶	16	—	—	—	—	—
山 崎	17	—	—	—	—	—
鳥 取	18	—	—	—	—	—
津 山	19	—	—	—	—	—
岡 山	20	—	—	—	—	—
新 見	21	—	—	—	—	—
三 次	22	—	—	—	—	—
福 山	23	—	—	—	—	—
西 條	24	—	—	—	—	—
廣 島	25	—	—	—	—	—
山 口	26	—	—	—	—	—
日 原	27	—	—	—	—	—
川 本	28	—	—	—	—	—
松 江	29	—	—	—	—	—
倉 吉	30	—	—	—	—	—
計	31	33,600	1,424,370	25,800	78,000	—

樹 種 別 (經常部) (續)

養 成 濟 數	養 成 費	内			其 他	番 號
		當 年 度 山 行	翌 年 度 山 行	計		
—	—	—	—	—	—	1
—	—	—	—	—	—	2
—	—	—	—	—	—	3
—	—	—	—	—	—	4
—	—	—	—	—	—	5
—	—	—	—	—	—	6
—	—	—	—	—	—	7
—	—	—	—	—	—	8
—	—	—	—	—	—	9
—	—	—	—	—	—	10
—	—	—	—	—	—	11
—	—	—	—	—	—	12
—	—	—	—	—	—	13
—	—	—	—	—	—	14
—	—	—	—	—	—	15
—	—	—	—	—	—	16
—	—	—	—	—	—	17
—	—	—	—	—	—	18
—	—	—	—	—	—	19
—	—	—	—	—	—	20
—	—	—	—	—	—	21
—	—	—	—	—	—	22
—	—	—	—	—	—	23
—	—	—	—	—	—	24
—	—	—	—	—	—	25
—	—	—	—	—	—	26
—	—	—	—	—	—	27
—	—	—	—	—	—	28
—	—	—	—	—	—	29
—	—	—	—	—	—	30
—	—	—	—	—	—	31



58 養成苗木樹種別調 (經常部)

樹種	養成済苗木数	単價	養成費	内 課		
				當年度山行	翌年度山行	其 他
ヒノキ	3,251,820	15,595	50,713,010	2,261,400	154,720	835,700
スギ	1,272,910	18,549	23,611,400	921,690	151,700	199,520
アカマツ	201,350	7,338	1,477,640	170,050	5,300	26,000
クロマツ	180,600	7,440	1,343,670	90,200	65,500	24,900
サハラ	269,500	14,669	3,953,300	145,810	93,690	30,000
クヌギ	5,500	12,296	67,630	5,500	—	—
ケヤキ	38,480	15,722	605,020	28,750	9,730	—
ニセアカシヤ	7,100	3,966	28,160	5,600	1,500	—
クリ	2,200	14,131	31,090	2,200	—	—
グミ	33,600	42,391	1,424,370	25,800	7,800	—
ネムノキ	47,700	28,600	1,364,260	9,700	38,000	—
ヒバ	8,100	20,940	169,640	8,100	—	—
アベマキ	74,900	20,972	1,570,870	74,900	—	—
コノアカシワ	410	—	—	410	—	—
ホホ	170	—	—	170	—	—
シラカシ	120	—	—	120	—	—
佛國海岸松	2,000	—	—	—	2,000	—
計	5,396,480	16,003	86,360,060	3,750,420	529,940	1,116,120

59 山行養成苗累年比較 (經常部)

年次	扁柏	杉	櫟	樺	赤松	黒松	槲	樟	栗	サハラ	クヌギ	ホノキ
大正八年度	3,522,180	1,581,630	42,870	37,940	77,690	315,740	—	7,740	3,140	—	—	—
同九年度	3,154,320	1,787,720	5,330	2,550	15,890	178,170	280	7,200	920	—	—	—
同十年度	3,698,105	1,512,360	5,550	24,450	41,860	406,360	—	—	2,920	—	—	—
同十一年度	3,399,445	1,677,170	12,910	17,540	211,010	82,240	—	—	2,630	—	—	—
同十二年度	2,125,830	1,928,690	8,630	8,640	147,120	56,900	—	—	1,190	—	—	—
同十三年度	1,906,200	1,251,990	21,160	13,870	67,600	115,240	—	—	—	—	—	—
同十四年度	2,150,120	1,523,260	12,380	76,570	58,930	83,010	1,800	—	950	—	—	—
大正十五年度 昭和元年度	43,590,230	1,030,650	12,870	43,080	224,328	12,200	—	—	950	—	—	—
同二年度	2,261,400	921,690	5,500	28,750	170,050	90,200	120	—	2,200	145,810	28,750	170

59 山行養成苗累年比較 (經常部) (續)

年次	アベマキ	トウヒ	シラベ	一位	ニセアカシヤ	ツガ	ハゲシバリ	サクラ	ネム	グミ	カシハ
大正八年度	—	—	—	—	146,300	—	—	—	—	—	—
同九年度	35,460	—	—	—	172,570	—	—	—	—	—	—
同十年度	39,850	—	—	—	263,290	—	—	—	62,550	—	—
同十一年度	29,160	1,260	160	50	180,570	460	18,340	1,750	87,100	—	—
同十二年度	86,260	26,200	—	—	10,450	—	39,310	8,000	49,450	—	—
同十三年度	63,160	23,270	—	—	19,300	—	100,740	22,000	8,340	—	—
同十四年度	38,150	—	—	—	—	—	55,220	—	57,680	—	—
大正十五年度 昭和元年度	50,600	—	—	—	1,600	—	270	28,120	—	—	—
同二年度	74,900	—	—	—	5,600	—	—	—	9,700	25,800	410

59 山行養成苗累年比較 (經常部) (續)

年次	ゴンピツ	ヤマナラシ	ヒバ	ハキ	ヤシヤブシ	萩	海岸松	オニグルミ	計
大正八年度	—	—	—	—	—	145,230	1,400	—	5,881,860
同九年度	—	—	—	—	—	142,520	—	—	5,502,930
同十年度	—	—	—	—	—	66,660	—	—	6,113,955
同十一年度	500	500	—	53,230	14,680	—	—	—	5,790,705
同十二年度	—	—	—	—	31,470	—	—	—	4,528,130
同十三年度	—	—	—	—	61,460	—	—	—	3,674,360
同十四年度	—	—	36,800	—	55,220	—	—	1,850	4,151,940
大正十五年度 昭和元年度	—	—	8,900	—	—	—	—	—	3,467,094
同二年度	—	—	8,100	—	—	—	—	—	3,750,420



60 保 護 設 備 (經常部)

營 林 署	番 號	防 火 線				雜		經 費 計	番 號
		數 量		面 積	經 費	經 費	經 費		
		幅 員	延 長						
		可	円	円	円	円	円		
岐 阜	1	—	—	—	—	—	—	1	
莊 川	2	—	—	—	—	—	—	2	
高 山	3	—	—	—	—	98,700	98,700	3	
船 津	4	—	—	—	—	15,300	15,300	4	
富 山	5	—	—	—	—	1,638,630	1,638,630	5	
大 聖 寺	6	—	—	—	—	207,500	207,500	6	
福 井	7	—	—	—	—	—	—	7	
敦 賀	8	—	—	—	—	—	—	8	
大 津	9	2.0	3,738.3	4,950.3	199,960	819,820	1,019,780	9	
京 都	10	3.0	4,999.5	2,490.2	48,600	591,870	640,470	10	
龜 山	11	2.0—3.0	36,995.2	30,721.2	1,845,720	558,200	2,403,920	11	
奈 良	12	1.2—2.0	1,550.2	2,212.5	80,900	394,240	475,140	12	
高 野	13	2.0	2,575.6	1,701.2	128,600	7,440	136,040	13	
田 邊	14	—	—	—	—	—	—	14	
新 宮	15	—	—	—	—	870,590	870,590	15	
神 戶	16	—	—	—	—	57,850	57,850	16	
山 崎	17	—	—	—	—	116,650	116,650	17	
鳥 取	18	3.0—8.0	24,280.8	38,710.0	1,485,550	523,820	2,009,370	18	
津 山	19	1.7—1.9	29,942.0	18,921.9	835,620	247,490	1,083,110	19	
岡 山	20	—	—	—	—	1,114,910	1,114,910	20	
新 見	21	2.0—3.0	21,869.6	20,880.8	1,525,900	486,700	2,012,600	21	
三 次	22	3.3—3.9	3,702.6	4,201.4	93,440	91,610	185,050	22	
福 山	23	5.0	1,274.3	2,122.3	102,160	1,436,080	1,538,240	23	
西 條	24	1.0—3.5	33,559.9	16,892.9	941,420	6,271,840	7,213,260	24	
廣 島	25	—	—	—	—	2,766,810	2,766,810	52	
山 口	26	1.7	25,669.0	6,380.8	517,540	—	517,540	26	
日 原	27	1.5—11.0	39,136.9	14,102.0	396,500	301,150	697,650	27	
川 本	28	—	—	—	—	310,560	310,560	28	
松 江	29	—	—	—	—	65,640	65,640	29	
倉 吉	30	1.5—11.0	39,086.9	64,651.3	7,502,750	1,392,150	8,894,900	30	
計	31	1.0—11.0	268,370.8	228,980.8	15,704,660	20,385,550	36,090,210	31	



61 撫

營林署	番 號	手 入		蔓 切		枝 打	
		面 積	經 費	面 積	經 費	面 積	經 費
		町	円	町	円	町	円
岐 阜	1	—	—	—	—	—	—
莊 川	2	248,5613	1 245,140	13,9115	70,400	—	—
高 山	3	526,7911	2 875,650	31,8510	226,670	14,5300	286,000
船 津	4	514,7602	3 932,200	84,9306	465,840	—	—
富 山	5	206,7627	1 591,490	10,4920	104,800	—	—
大 聖 寺	6	331,7227	2 487,270	30,1027	104,130	—	—
福 井	7	—	—	—	—	—	—
敦 賀	8	304,1712	2 496,990	71,1324	504,890	—	—
大 津	9	227,6404	1 954,750	42,7410	121,740	—	—
京 都	10	218,4115	2 124,590	179,9321	704,070	40,8122	310,830
龜 山	11	157,5707	977,630	—	—	132,8624	970,980
奈 良	12	194,6827	2 319,940	90,4322	540,890	—	—
高 野	13	306,4608	2 420,500	7,7212	87,700	—	—
田 邊	14	324,8013	3 445,880	17,6117	197,020	—	—
新 宮	15	337,7203	3 625,120	27,5824	284,070	—	—
神 戶	16	257,1616	1 576,430	12,7416	61,640	—	—
山 崎	17	1 186,4416	8 015,760	334,7219	945,160	30,8515	325,980
島 取	18	659,0119	6 030,010	543,8514	1 643,560	213,3209	1 966,420
津 山	19	548,9721	4 609,720	331,0117	1 084,200	—	—
岡 山	20	346,6816	3 592,580	110,4208	235,010	4,5924	77,350
新 見	21	468,0625	3 724,810	73,9103	651,560	—	—
三 次	22	240,0211	1 776,080	61,7412	328,870	—	—
福 山	23	231,9722	1 856,260	168,6111	697,150	74,6120	698,760
西 條	24	600,0427	3 724,860	29,9523	158,810	—	—
廣 島	25	337,3925	1 895,910	35,2003	304,410	—	—
山 口	26	287,3414	1 487,910	20,6201	111,330	18,0723	189,010
日 原	27	132,1507	1 365,160	269,2516	1 136,560	17,9124	226,580
川 本	28	455,3209	4 009,400	33,1312	180,510	250,4800	230,580
松 江	29	39,0609	284,440	45,4016	184,550	17,9124	66,860
倉 吉	30	390,6325	3 502,480	152,5402	692,170	99,9919	178,780
計	31	10080,4211	78 948,960	2 831,6321	11 827,710	915,9924	5 528,130

育 (經常部)

間 伐		例 木 起		除 伐		計		番 號
面 積	經 費	面 積	經 費	面 積	經 費	面 積	經 費	
町	円	町	円	町	円	町	円	
—	—	—	—	—	—	—	—	1
—	—	—	—	388,2927	2 310,740	650,7725	3 626,280	2
33,6926	285,840	—	—	87,4809	615,340	694,3526	4 289,500	3
296,1423	1 877,870	—	—	—	—	895,8401	6 275,910	4
—	—	—	—	115,1706	1 771,090	332,4323	3 467,380	5
—	—	—	—	97,7023	837,220	459,5417	3 428,620	6
—	—	—	—	391,1207	2 404,230	391,1207	—	7
—	—	421,4910	1 126,390	—	—	796,8016	6 532,500	8
—	—	—	—	—	—	270,3814	3 309,390	9
56,5723	752,230	—	—	81,1703	—	576,9124	3 158,110	10
32,8104	499,290	—	—	586,6523	3 468,220	909,8128	5 416,830	11
—	—	66,0518	84,060	—	—	351,1807	3 528,840	12
117,2628	503,950	5,4616	3,440	634,8721	4 072,220	1 071,7925	6 583,860	13
—	—	—	—	311,9825	2 752,970	654,4025	6 395,870	14
—	—	—	—	447,3221	3 606,880	812,6318	7 516,070	15
273,9913	137,360	—	—	384,6427	1 018,580	928,5512	2 794,010	16
394,4229	2 406,080	—	—	261,2127	1 576,310	2 207,6710	13 269,290	17
—	—	22,6121	266,040	731,6220	3 748,990	2 170,4323	13 655,020	18
—	—	—	—	1 396,9315	4 710,250	2 276,9723	10 404,170	19
413,2416	2 458,050	—	—	—	—	874,9504	6 362,990	20
—	—	—	—	733,3101	5 004,220	1 275,2829	9 380,590	21
235,0504	666,700	—	—	240,3419	1 430,910	795,1616	4 202,560	22
181,8008	972,240	—	—	388,1524	3 091,350	1 045,1625	7 315,760	23
—	—	—	—	354,1020	3 460,520	984,1110	7 344,190	24
13,3601	48,750	—	—	369,9021	2 711,370	755,8620	4 960,440	25
—	—	—	—	135,3225	514,210	461,3703	2 376,000	26
—	—	3,6501	7,500	409,9023	4 348,920	832,8811	6 059,490	27
45,9429	300,520	—	—	389,6601	1 646,270	1 174,5421	7 323,330	28
—	—	—	—	105,5721	504,350	207,9601	1 036,160	29
280,2719	531,740	—	—	569,8429	1 746,090	1 493,3004	6 651,260	30
2 392,6113	11 520,620	519,2806	1 487,430	9 612,2909	57 351,570	26 352,2424	166 664,420	31



62 既 往 造 林

營林署	番號	栗	杉	樟	扁柏	扁柏	扁柏	扁柏	松	扁柏	白楊	花柏	扁柏	杉	杉	扁柏	扁柏	
		人工 植栽	人工 植栽	人工 植栽	人工 植栽	人工 植栽	人工 植栽	人工 植栽	人工 植栽	人工 植栽	人工 植栽	人工 植栽	人工 植栽	人工 植栽	人工 植栽	人工 植栽	人工 植栽	人工 植栽
岐 阜	1																	
莊 川	2											28				27	182	
高 山	3						23						77	57			276	
船 津	4										9					114	56	
富 山	5		22															
大 聖 寺	6		62															
福 井	7																	
敦 賀	8																	
大 津	9																	
京 都	10																10	
龜 山	11			2														
奈 良	12					60			6						4			
高 野	13							234										
田 邊	14												65				38	
新 宮	15										1							
神 戶	16																28	
山 崎	17												1,119	23	46			
鳥 取	18								15					21	89			
津 山	19																	
岡 山	20						348											
新 見	21										21							
三 次	22																	
福 山	23	1			34					128							9	
西 條	24					21				40							4	
廣 島	25	2					38				1		25					
山 口	26																	
日 原	27												81				20	
川 本	28											2	82					
松 江	29											5	20					
倉 吉	30							469			5		122				205	
計	31	3	84	2	34	81	38	23	832	240	168	37	35	1,612	80	139	141	828

地 面 積 (經 常)

羅漢柏	杉	檉、栗	山紅葉	扁柏	杉、栗	杉	松、櫻	榿	松、檉	極	檉	厚朴	松、櫻	扁柏	扁柏	扁柏	扁柏	番	
人工 植栽	人工 植栽	人工 植栽	人工 植栽	人工 植栽	人工 植栽	人工 植栽	人工 植栽	人工 植栽	人工 植栽	人工 植栽	人工 植栽	人工 植栽	人工 植栽	人工 植栽	人工 植栽	人工 植栽	人工 植栽	號	
																		1	
																	14	2	
													9	5				42	
									16				7					46	
	2	12											10					2	
																12	21	6	
															1			7	
																	104	8	
																11		9	
																		10	
																		11	
													3					12	
																5		13	
																	7	14	
																		15	
																		16	
																		17	
																		18	
																	108	19	
																	46	20	
																		21	
																		22	
																		23	
																		24	
																		25	
																		26	
																		27	
																		28	
																		29	
																		30	
	10	12	24	20	11	111	16	46	6	11	2	259	7	5	56	361	35	90	31







62 既 往 造 林

營 林 署	番 號	檜	松	櫟	楮	榎	ハノキ	栗	扁	柏	羅	漢	扁	柏	松	扁	萩	萩	松	扁	サ	ラ
		栗	雑	雑	雑	雑	雑	雑	子	子	花	花	子	子	子	子	子	子	子	子	子	子
		天	天	天	天	天	天	天	天	天	天	天	天	天	天	天	天	天	天	天	天	天
		生	生	生	生	生	生	生	生	生	生	生	生	生	生	生	生	生	生	生	生	生
		防	防	防	防	防	防	防	防	防	防	防	防	防	防	防	防	防	防	防	防	防
		植	植	植	植	植	植	植	植	植	植	植	植	植	植	植	植	植	植	植	植	植
岐 阜	1																					
莊 川	2			22					68		33											
高 山	3									10												
船 津	4										18											
富 山	5			9								12										
大 聖 寺	6													168								
福 井	7																					
敦 賀	8																					
大 津	9											3										
大 京 都	10			20								12	7	3								
龜 山	11												2									
奈 真	12						8															1
高 野	13												30									
田 邊	14				47																	
新 宮	15											79										
神 戸	16													13								
山 崎	17			3								266										
鳥 取	18	5			18		19					62										
津 山	19		30	14																		
岡 山	20																					2
新 宮	21		15	37								817										1
三 次	22		16	237								1,386										
福 山	23		91	3								63										15
西 條	24		44																			9
廣 島	25																					2
山 口	26																					11
日 原	27																					
川 本	28		651	24								462										
松 江	29																					4
會 吉	30	26		1								105										
計	31	31	847	370	47	18	8	19	68	10	33	18	3,264	42	3	13	168	1				19

地 面 積 ( 經 常 ) ( 續 )

ネム	松	松	松	ヤ	ヤ	ヤ	ヤ	松	ニ	ア	ネ	ム	杉	ネ	ム	松	黒	ヤ	ヤ	ヤ	ヤ	ア	ア	番	
松	ヤマ	ヤマ	ヤマ	ヤマ	ヤマ	ヤマ	ヤマ	ヤマ	ヤマ	ヤマ	ヤマ	ヤマ	ヤマ	ヤマ	ヤマ	ヤマ	ヤマ	ヤマ	ヤマ	ヤマ	ヤマ	ヤマ	ヤマ	ヤマ	番
防	防	防	防	防	防	防	防	防	防	防	防	防	防	防	防	防	防	防	防	防	防	防	防	號	
植	植	植	植	植	植	植	植	植	植	植	植	植	植	植	植	植	植	植	植	植	植	植	植	號	
																								1	
																								2	
																								3	
																								4	
																								5	
	65		6																					6	
																								7	
																								8	
																								9	
																								10	
																								11	
																								12	
																								13	
																								14	
																								15	
																								16	
																								17	
																								18	
																								19	
																								20	
																								21	
																								22	
																								23	
																								24	
																								25	
																								26	
																								27	
																								28	
																								29	
																								30	
	65	16	6	15	66	61	128	101	1	13	6	2	33	9	11	48	638	47					31		



62 既往造林

營林署	番 號	ヤマハキヤ ンヤシヤ ブシヤ ニカシヤ		カミ ム ニカシヤ		ハグリ ニカシヤ		松、櫟		樟		櫟、儲		落葉松		阿部楨		杉		扁柏、杉		
		砂防 植栽	砂防 植栽	砂防 植栽	人工 植栽	天然 生育	人工 植栽	天然 生育	人工 植栽	天然 生育	人工 植栽	天然 生育	人工 植栽	天然 生育	人工 植栽	天然 生育	人工 植栽	天然 生育	人工 植栽	天然 生育	人工 植栽	天然 生育
岐 阜	1	—	—	—	—	—	—	—	—	—	—	—	—	—	—	—	—	—	—	—	—	—
莊 川	2	—	—	—	—	—	—	—	—	—	—	—	—	—	—	—	—	—	112	—	245	—
高 山	3	—	—	—	—	—	—	—	—	—	—	—	—	—	—	—	—	—	149	—	467	—
船 津	4	—	—	—	—	—	—	—	—	—	—	—	—	—	—	—	—	—	62	—	117	—
富 山	5	—	9	—	—	—	—	—	—	—	—	—	—	—	—	—	—	—	305	—	277	96
大 聖 寺	6	—	—	—	—	—	—	—	—	—	—	—	—	—	—	—	—	—	97	—	158	—
福 井	7	—	—	—	—	—	—	—	—	—	—	—	—	—	—	—	—	—	—	—	—	—
敦 賀	8	—	—	—	—	—	—	—	—	—	—	—	—	—	—	—	—	—	73	—	689	—
大 津	9	—	—	—	—	—	—	—	—	—	—	—	—	—	—	—	—	—	17	—	65	—
京 都	10	—	—	—	—	—	—	—	—	—	—	—	—	—	—	—	—	—	88	—	455	1
龜 山	11	—	1	—	—	—	4	—	—	—	—	—	—	—	—	—	—	—	228	—	407	—
奈 良	12	87	—	—	9	—	—	—	—	—	—	—	—	—	—	—	—	—	44	—	279	—
高 野	13	—	—	—	—	—	1	—	—	—	—	—	—	—	—	—	—	—	18	—	978	—
田 邊	14	—	—	—	—	—	84	12	—	—	—	—	—	—	—	—	—	—	74	—	1,231	—
新 宮	15	—	—	—	—	—	6	—	—	—	—	—	—	—	—	—	—	—	279	—	1,795	—
神 戶	16	—	—	—	—	—	2	—	—	—	—	—	—	—	—	—	—	—	130	—	125	—
山 崎	17	—	—	—	—	—	—	—	—	—	—	—	—	—	—	—	—	—	427	—	1,635	—
鳥 取	18	—	—	—	—	—	—	—	—	—	—	—	—	—	—	—	—	—	30	—	1,377	2 815
津 山	19	—	—	—	—	—	17	—	—	—	—	—	—	—	—	—	—	—	97	—	888	— 1,914
岡 山	20	—	—	—	—	—	5	—	—	—	—	—	—	—	—	—	—	—	—	328	— 82	
新 見	21	—	—	—	—	—	—	—	—	—	—	—	—	—	—	—	—	—	59	—	892	— 1,219
三 次	22	—	—	1	—	—	—	—	—	—	—	—	—	—	—	—	—	—	86	498	192	— 191
福 山	23	—	—	—	—	—	43	5	—	—	—	—	—	—	—	—	—	—	2	1	269	— 898
西 條	24	—	—	—	—	—	6	80	3	—	—	—	—	—	—	—	—	—	—	59	— 255	
廣 島	25	—	—	—	—	—	148	—	—	—	—	—	—	—	—	—	—	—	—	416	24 907	
山 口	26	—	—	—	—	—	—	—	—	—	—	—	—	—	—	—	—	—	—	87	24 432	
日 原	27	—	—	—	—	—	—	—	—	—	—	—	—	—	—	—	—	—	—	365	— 667	
川 本	28	—	—	—	—	—	—	—	—	—	—	—	—	—	—	—	—	—	—	238	— 1,312	
松 江	29	—	—	—	—	—	—	—	—	—	—	—	—	—	—	—	—	—	—	147	— 74	
倉 吉	30	—	—	—	—	—	—	—	—	—	—	—	—	—	—	—	—	—	—	115	— 29	— 497
計	31	87	10	1	9	23	373	20	3	112	337	3	88	499	7,390	50	18,186	97				

地 面 積 (經常)

櫻、櫟、雜		杉、櫟		櫟、儲、儲		櫟、儲		杉、松		赤 楊		扁 柏		扁柏、松		栗、檜、ブナ		番 號		
人工 植栽	天然 生育	人工 植栽	天然 生育	人工 植栽	天然 生育	人工 植栽	天然 生育	人工 植栽	天然 生育	人工 植栽	天然 生育	人工 植栽	天然 生育	人工 植栽	天然 生育	人工 植栽	天然 生育			
—	—	—	—	—	—	—	—	—	—	—	—	—	—	—	—	—	—	—	1	
—	—	—	—	—	—	—	—	—	—	—	—	—	2,073	38	—	—	—	—	2	
—	—	—	—	—	—	—	—	—	—	—	—	—	1,525	—	—	—	—	—	3	
—	—	—	—	—	—	—	—	—	—	—	—	—	1,434	—	—	—	—	—	4	
—	—	—	—	—	—	—	—	—	—	—	—	—	310	27	—	—	—	—	5	
—	—	—	—	—	—	—	—	—	—	—	—	—	63	—	58	12	—	—	6	
—	—	—	—	—	—	—	—	—	—	—	—	—	—	—	—	—	—	—	7	
—	—	—	—	—	—	—	—	—	—	—	—	—	—	—	—	—	—	—	8	
—	—	—	—	—	—	—	—	—	—	—	—	—	—	—	—	—	—	—	9	
—	—	—	—	—	—	—	—	—	—	—	—	—	—	—	—	—	—	—	10	
—	—	—	—	—	—	—	—	—	—	—	—	—	—	—	—	—	—	—	11	
—	—	—	—	—	—	—	—	—	—	—	—	—	—	—	—	—	—	—	12	
—	—	—	—	—	—	—	—	—	—	—	—	—	—	—	—	—	—	—	13	
—	—	—	—	—	—	—	—	—	—	—	—	—	—	—	—	—	—	—	14	
—	—	—	—	—	—	—	—	—	—	—	—	—	—	—	—	—	—	—	15	
—	—	—	—	—	—	—	—	—	—	—	—	—	—	—	—	—	—	—	16	
—	—	—	—	—	—	—	—	—	—	—	—	—	—	—	—	—	—	—	17	
—	—	—	—	—	—	—	—	—	—	—	—	—	—	—	—	—	—	—	18	
—	—	—	—	—	—	—	—	—	—	—	—	—	—	—	—	—	—	—	19	
—	—	—	—	—	—	—	—	—	—	—	—	—	—	—	—	—	—	—	20	
—	—	—	—	—	—	—	—	—	—	—	—	—	—	—	—	—	—	—	21	
—	—	—	—	—	—	—	—	—	—	—	—	—	—	—	—	—	—	—	22	
—	—	—	—	—	—	—	—	—	—	—	—	—	—	—	—	—	—	—	23	
—	—	—	—	—	—	—	—	—	—	—	—	—	—	—	—	—	—	—	24	
—	—	—	—	—	—	—	—	—	—	—	—	—	—	—	—	—	—	—	25	
—	—	—	—	—	—	—	—	—	—	—	—	—	—	—	—	—	—	—	26	
—	—	—	—	—	—	—	—	—	—	—	—	—	—	—	—	—	—	—	27	
—	—	—	—	—	—	—	—	—	—	—	—	—	—	—	—	—	—	—	28	
—	—	—	—	—	—	—	—	—	—	—	—	—	—	—	—	—	—	—	29	
—	—	—	—	—	—	—	—	—	—	—	—	—	—	—	—	—	—	—	30	
83	5	10	9	83	44	7	87	21	12	1	30	22,562	704	691	197	—	—	—	13	31



62 既 往 造 林

管 林 署	番 號	松		松		赤		松		松		櫟		ハゲシバリ		計			番 號	
		カシヤブシ		ハゲシバリ		ハゲシバリ		ハゲシバリ		ハゲシバリ		ハゲシバリ		ハゲシバリ		計				
		人工	砂防	人工	砂防	人工	砂防	人工	砂防	人工	砂防	人工	砂防	人工	砂防	人工	砂防	人工		砂防
岐 阜	1																		1	
莊 川	2																2,703	161	2	
高 山	3															2,676	31	3		
船 津	4															1,871	119	4		
富 山	5															966	379	11 5		
大 聖 寺	6								154	165	31		7			5	648	184	334 6	
福 井	7																		7	
敦 賀	8									21						8	1,342	27	72 8	
大 津	9		45		486		55		461	55	14				448	919	792	1,426	9	
京 都	10				41			4	141		38	25				923	531	59	10	
龜 山	11			171	51			697	474	80	3					2,792	479	494	11	
奈 良	12		2		3			61	182	1	59	98				901	742	202	12	
高 野	13				21			85	24	1	10	14				1,994	38	22	13	
田 邊	14				1											1,528	59	1	14	
新 宮	15		4					17	31	4						2,327	111	8	15	
神 戶	16	1	196	44	639		36	810	870	110	264	4				1,994	885	1,127	16	
山 崎	17															4,259	269		17	
鳥 取	18				11			16	45	1						4,080	164	34	18	
津 山	19							81	176		98	3				4,607	266		19	
岡 山	20			20	33			472	1,037	28	108	14				2,001	1,051	63	20	
新 宮	21							35	229		3					3,393	1,135	2	21	
三 次	22				3		5	51	179		57					1,770	2,316	12	22	
福 山	23				111		141	91	924	10	131	19				3,304	1,132	282	23	
西 條	24		15		314			269	1,033	86	84	7	16	26		2,991	1,138	449	24	
廣 島	25			4	153	12	15	497	256	2	55	9	13		1	3,320	289	221	25	
山 口	26							25	301	3					1	756	325	15	26	
日 原	27															1,976	28		27	
川 本	28								26							2,212	1,172	3	28	
松 江	29								45							3	427	45	7 29	
倉 吉	30															2,623	132		30	
計	31	1	262	239	1,867	12	252	3,365	6,621	412	925	200	16	13	26	467	61,303	14,000	4,844	31

63 苗 圃 箇 所 面 積 ( 經 常 )

管 林 署	前年度現在		増		減		本年度末現在		現在敷地及内訳表				
	箇 所	面 積	箇 所	面 積	箇 所	面 積	箇 所	面 積	國 林	有 野	森 附 屬 地	借 上 地	其 他
	可	可	可	可	可	可	可	可	町	町	町	町	町
岐 阜													
莊 川	2	0.7101	1	0.2916	1	0.3207	2	0.6810				0.6810	
高 山	2	6.6222					2	6.6222		6.6222			
船 津	2	1,8009					2	1,8009	0.3010			1.4929	
富 山	2	1,3914				0.4126	2	0.9718	0.2122			0.7526	
大 聖 寺	4	10,7922			2	0.7829	2	10,0023	0.0102	9.9001	0.0920		
福 井													
敦 賀	2	4,5628					2	4,5628		4,5628			
大 津	2	4,6820			1	0.3024	1	4,3726		4,3009	0.0717		
京 都	1	0,5521		0.0109		0.4105	1	0,1525				0,1525	
龜 山	1	6,5416					1	6,5416	1,0722	5,4624			
奈 良	3	5,5510			1	0,1725	2	5,3715		5,3715			
高 野	2	0,3403	1	0,4228			3	0,7701	0,1123			0,6508	
田 邊	5	1,0816		0,2421	1	0,3523	4	0,9714	0,9127			0,0517	
新 宮	2	2,4620		0,3429			2	2,8119	1,5215	0,0616	1,2218		
神 戶													
山 崎	6	6,5713			1	3,4512	5	3,1201	1,0207		2,0924		
鳥 取	8	4,0119		0,2118	1		7	4,2307	0,0427		4,1810		
津 山	1	2,2214		0,0029			2	2,2313			2,2313		
岡 山	2	3,4502		0,0001			2	3,4503		3,4315	0,0118		
新 見	2	2,3404				0,2403	2	2,1001		1,0412	1,0519		
三 次	3	5,2828					3	5,2828	0,4022	4,6515	0,2221		
福 山	2	7,7829					2	7,7829	2,1016	5,6813			
西 條	3	8,3703					3	8,3703		8,3703			
廣 島	3	1,1610	1	0,1726	1	0,0918	3	1,2418		0,6009	0,5909	0,0500	
山 口	1	2,4329	1	0,0420			2	2,4819		2,4329	0,0420		
日 原	2	4,4129				0,6028	2	3,8101		2,8811	0,9220		
川 本	3	1,5120				0,5521	3	0,9529	0,0507		0,9022		
松 江	2	0,4716			1	0,3602	1	0,1114		0,1114			
倉 吉	3	18,2928		5,6701			3	23,9629	6,2109	17,7520			
計	71	115,5026	4	7,4518	10	8,1013	65	114,8601	14,0129	83,2916	17,4916	0,0500	





## 64 人工植栽造林未済地面積

營林署	要更新面積	更新實行面積	更新未済地面積
	町	町	町
岐 阜	—	—	—
莊 川	178,8725	84,4925	94,3800
高 山	121,6115	43,0117	78,5929
船 津	44,2517	44,2517	—
富 山	63,9426	49,5900	14,3526
大聖寺	156,6213	21,0813	135,5401
福 井	—	—	—
敦 賀	150,7919	64,8518	85,9401
大 津	98,1403	35,0429	63,0904
京 都	85,0509	39,1105	45,9329
龜 山	48,8411	20,2022	28,6320
奈 真	78,7504	44,3319	34,4514
高 野	135,7506	54,7608	80,9828
田 邊	79,3818	37,6203	41,7616
新 宮	124,4827	34,4615	90,0212
神 戸	173,3909	66,7906	106,6003
山 崎	573,5500	227,9612	345,5818
鳥 取	545,9105	152,7108	393,1929
津 山	289,2101	136,2418	152,9613
岡 山	209,2428	62,3917	146,8511
新 見	503,7009	175,5803	328,1205
三 次	289,4306	107,1717	182,2519
福 山	302,8910	126,9728	175,9112
西 條	385,5820	173,5513	212,0307
廣 島	167,9023	58,1502	109,7520
山 口	117,2227	40,6217	76,6009
日 原	278,2426	33,5322	244,7107
川 本	438,6416	113,5325	325,1021
松 江	32,3723	15,4624	16,9029
倉 吉	282,9726	54,6405	228,3321
計	5,956.8902	2,118.2118	3,838.6714











65 造 林

營 林 署	番 號	人 工 植 栽						苗			
		新 植		補 植		撫 育		播 種	床	面積	
		面積	經費	面積	經費	面積	經費				經費計
町	円	町	円	町	円	町	円	町	円	町	
本 局	1	—	—	—	—	—	—	—	—	—	—
岐 阜	2	—	—	—	565,760	—	9 899,280	—	—	471,330	—
莊 川	3	—	—	—	—	—	—	—	—	92,000	—
高 山	4	—	—	—	—	—	—	—	—	11,340	—
船 津	5	—	—	—	—	—	709,260	—	—	—	—
富 山	6	—	—	—	182,740	—	4 137,180	—	—	18,660	—
大 聖 寺	7	—	—	—	2 532,030	—	5 305,650	—	—	189,910	—
福 井	8	—	—	—	1 324,690	—	1 370,090	—	—	315,190	—
敦 賀	9	—	—	—	211,380	—	838,490	—	—	170,580	—
大 津	10	—	—	—	18,900	—	6 484,900	—	—	—	—
京 都	11	—	—	—	512,500	—	6 075,880	—	—	802,160	—
龜 山	12	—	—	—	2 771,810	—	1 878,500	—	—	522,130	—
奈 良	13	—	—	—	95,010	—	5 167,620	—	—	107,820	—
高 野	14	—	—	—	722,280	—	685,530	—	—	232,290	—
田 邊	15	—	—	—	144,590	—	4 515,370	—	—	137,730	—
新 宮	16	—	—	—	421,420	—	1 905,830	—	—	503,790	—
神 戶	17	—	—	—	362,550	—	3 390,280	—	—	184,580	—
山 崎	18	—	—	—	343,900	—	4 468,850	—	—	160,780	—
鳥 取	19	—	—	—	919,530	—	9 669,040	—	—	215,020	—
津 山	20	—	—	—	950,000	—	—	—	—	516,070	—
岡 山	21	—	—	—	—	—	287,640	—	—	—	—
新 見	22	—	—	—	251,280	—	741,680	—	—	141,010	—
三 次	23	—	—	—	100,440	—	—	—	—	59,410	—
福 山	24	—	—	—	—	—	—	—	—	—	—
西 條	25	—	—	—	—	—	3 327,690	—	—	—	—
廣 島	26	—	—	—	465,750	—	3 643,780	—	—	266,910	—
山 口	27	—	—	—	200,940	—	1 717,120	—	—	651,510	—
日 原	28	—	—	—	1 350,610	—	2 643,420	—	—	654,940	—
川 本	29	—	—	—	134,230	—	6 128,510	—	—	325,670	—
松 江	30	—	—	—	1 466,470	—	7 140,330	—	—	936,400	—
倉 吉	31	—	—	—	374,980	—	—	—	—	562,970	—
計	32	—	—	—	16 432,790	—	92 131,920	—	—	8 250,000	—

總 括 (公有林野)

營 林 署	番 號	圃		保 護 設 備			共 通 費	施 業 準 備	經 費 合 計	番 號
		雜	經費計	防 火 線		雜				
				延長	經費					
町	円	町	円	町	円	町	円	町	円	町
—	—	—	—	—	—	—	9 757,090	—	9 757,090	1
3 269,720	2 637,960	6 379,010	—	11,960	—	—	7 256,470	224,500	30 736,920	2
211,300	68,120	371,420	—	—	—	—	696,420	—	1 525,930	3
—	—	11,340	—	—	—	—	—	451,550	462,890	4
—	—	—	—	—	—	—	—	—	—	5
505,380	151,690	675,730	—	—	—	—	589,120	—	2 873,680	6
2 152,950	806,160	3 149,020	—	38,530	—	—	3 435,080	—	16 470,020	7
1 769,700	1 205,130	3 290,020	—	471,710	—	—	4 232,890	410,690	16 918,160	8
1 005,870	773,190	1 949,640	—	—	—	—	1 186,260	—	6 831,430	9
—	—	—	—	—	—	—	191,190	—	24 627,950	10
2 207,930	2 274,210	5 284,300	—	26,070	—	—	6 272,420	—	1 048,580	11
1 387,020	546,760	2 455,910	—	—	—	—	3 359,480	95,600	16,942,030	12
260,130	46,700	414,650	—	—	—	—	770,530	—	3 405,740	13
1 047,340	705,980	1 985,610	—	247,050	—	—	1 999,370	—	14 642,450	14
468,970	306,150	912,850	—	343,000	—	—	1 151,660	—	3 750,000	15
1 802,220	879,800	3 185,810	—	—	—	—	2 513,960	—	14 883,000	16
851,390	787,490	1 823,460	—	—	—	—	2 844,340	—	9 097,970	17
431,140	1 756,810	2 348,730	—	—	—	—	1 669,780	93,750	12 325,700	18
1 404,780	1 079,090	2 698,890	—	—	—	—	3 128,580	—	15 734,630	19
2 037,020	2 464,630	5 017,720	—	479,790	—	—	5 243,780	40,250	28 179,740	20
—	—	—	—	982,740	—	—	—	—	—	21
846,230	287,640	1 274,880	—	—	—	—	1 461,270	—	4 555,630	22
521,210	267,620	848,240	—	—	—	—	783,660	6,750	3 389,610	23
—	—	—	—	—	—	—	—	—	—	24
—	—	—	—	423,000	—	—	128,760	325,630	1 336,960	25
2 228,860	1 532,300	4 028,070	—	825,450	—	—	2 652,580	176,540	15 366,730	26
1 246,280	1 348,160	3 245,950	—	353,070	—	—	3 242,270	363,680	14 252,400	27
705,130	790,360	2 150,430	—	50,610	—	—	1 345,340	—	8 096,480	28
907,120	572,560	1 805,350	—	256,990	—	—	2 678,220	98,800	9 945,160	29
1 862,650	1 481,710	4 280,760	—	751,030	83,640	—	6 392,510	—	25 798,300	30
1 856,290	1 784,980	4 204,240	—	2 733,400	—	—	5 234,970	25,450	28 448,800	31
30 986,630	24 555,200	63 792,030	—	7 994,400	83,640	—	80 218,000	2 313,190	341 403,980	32



66 人 工 植 栽

管 林 署	番 號	ス ギ				ヒ ノ キ							
		面 積	數 量		經 費	官 養 成 費	苗 費	面 積	數 量		經 費	官 養 成 費	苗 費
			官 苗	民 苗 購 入					官 苗	民 苗 購 入			
町	本	本	円	円	町	本	本	円	円				
岐 阜	1	(1,4005)	—	—	15,010	—	—	(48,0421) 74,4115	(43,200) 21,3100	—	2 883,620	2 775,030	
莊 川	2	—	—	—	—	—	—	—	—	—	—	—	
高 山	3	—	—	—	—	—	—	—	—	—	—	—	
船 津	4	—	—	—	—	—	—	—	—	—	—	—	
富 山	5	—	—	—	—	—	—	—	—	—	—	—	
大 聖 寺	6	—	—	—	—	—	—	—	—	—	—	—	
福 井	7	—	—	—	—	—	—	—	—	—	—	—	
敦 賀	8	—	—	—	—	—	—	—	—	—	—	—	
大 津	9	—	—	—	—	—	—	—	—	—	—	—	
大 京 都	10	—	—	—	—	15,4523	34,950	—	—	788,350	789,990		
龜 山	11	—	—	—	—	—	—	—	—	—	—	—	
奈 良	12	—	—	—	—	—	—	—	—	—	—	—	
高 野	13	—	—	—	—	—	—	—	—	—	—	—	
田 邊	14	—	—	—	—	—	—	—	—	—	—	—	
新 宮	15	—	—	—	—	—	—	—	—	—	—	—	
神 戶	16	—	—	—	—	—	—	—	—	—	—	—	
山 崎	17	—	—	—	—	—	—	—	—	—	—	—	
鳥 取	18	—	—	—	—	—	—	—	—	—	—	—	
津 山	19	—	—	—	—	6,5312	22,680	—	—	395,470	254,610		
岡 山	20	—	—	—	—	—	—	—	—	—	—	—	
新 見	21	—	—	—	—	—	—	—	—	—	—	—	
三 次	22	—	—	—	—	—	—	—	—	—	—	—	
福 山	23	—	—	—	—	—	—	—	—	—	—	—	
西 條	24	—	—	—	—	9,7803	29,100	—	—	459,570	676,190		
廣 島	25	—	—	—	—	12,0629	33,500	—	—	325,970	469,171		
山 口	26	—	—	—	—	—	—	—	—	—	—	—	
日 原	27	—	—	—	—	—	—	—	—	—	—	—	
川 本	28	—	—	—	—	—	—	—	—	—	—	—	
松 江	29	—	—	—	—	—	—	—	—	—	—	—	
倉 吉	30	—	—	—	—	—	—	—	—	—	—	—	
計	31	(1,4005)	—	—	15,010	—	—	(48,0421) 118,2522	(43,200) 141,540	—	4 852,980	4 964,991	

新 植 (公有林野官行造林)

面 積	ア カ マ ツ				ク ロ マ ツ				番 號		
	數 量	經 費	官 養 成 費	苗 費	面 積	數 量		經 費		官 養 成 費	苗 費
						官 苗	民 苗 購 入				
町	本	本	円	円	町	本	本	円	円		
7,9016	23,000	—	135,370	88,490	12,2504	36,000	—	228,130	118,080	1	
—	—	—	—	—	—	—	—	—	—	2	
—	—	—	—	—	—	—	—	—	—	3	
—	—	—	—	—	—	—	—	—	—	4	
—	—	—	—	—	—	—	—	—	—	5	
—	—	—	—	—	—	—	—	—	—	6	
3,4526	10,300	—	121,100	51,280	—	—	—	—	—	7	
—	—	—	—	—	—	—	—	—	—	8	
—	—	—	—	—	—	—	—	—	—	9	
—	—	—	—	—	20,5600	36,480	—	747,820	305,900	10	
3,3323	9,970	—	593,300	26,626	—	—	—	—	—	11	
—	—	—	—	—	—	—	—	—	—	12	
—	—	—	—	—	—	—	—	—	—	13	
—	—	—	—	—	—	—	—	—	—	14	
—	—	—	—	—	—	—	—	—	—	15	
—	—	—	—	—	21,1515	63,400	—	833,080	414,410	16	
—	—	—	—	—	—	—	—	—	—	17	
—	—	—	—	—	—	—	—	—	—	18	
5,4515	18,940	—	266,980	74,690	—	—	—	—	—	19	
—	—	—	—	—	—	—	—	—	—	20	
—	—	—	—	—	—	—	—	—	—	21	
—	—	—	—	—	—	—	—	—	—	22	
—	—	—	—	—	—	—	—	—	—	23	
—	—	—	—	—	—	—	—	—	—	24	
—	—	—	—	—	—	—	—	—	—	25	
20,5500	61,600	—	463,830	255,292	—	—	—	—	—	26	
—	—	—	—	—	—	—	—	—	—	27	
—	—	—	—	—	—	—	—	—	—	28	
—	—	—	—	—	—	—	—	—	—	29	
33,5021	60,700	—	859,260	216,920	—	—	—	—	—	30	
74,2111	184,510	—	2 439,840	713,298	53,9619	135,880	—	1 809,030	838,390	31	







66 人 工 植 栽

管 林 署	番 號	スギ、ヒノキ、カラマツ					スギ、ヒノキ、アカマツ、クロマツ				
		面 積	數 量		經 費	官 養 成 費	面 積	數 量		經 費	官 養 成 費
			官 苗	民 苗 購 入				官 苗	民 苗 購 入		
町	本	本	円	円	町	本	本	円	円		
岐 阜	1	—	—	—	—	—	—	—	—	—	
莊 川	2	—	—	—	—	—	—	—	—	—	
高 山	3	—	—	—	—	—	—	—	—	—	
船 津	4	—	—	—	—	—	—	—	—	—	
富 山	5	—	—	—	—	—	—	—	—	—	
大 聖 寺	6	—	—	—	—	—	—	—	—	—	
福 井	7	5,8726	9,900	7,600	250,500	220,540	—	—	—	—	
敦 賀	8	—	—	—	—	—	—	—	—	—	
大 津	9	—	—	—	—	—	—	—	—	—	
大 京 都	10	—	—	—	—	—	—	—	—	—	
龜 山	11	—	—	—	—	—	—	—	—	—	
奈 良	12	—	—	—	—	—	—	—	—	—	
高 野	13	—	—	—	—	88,2829	229,200	25,600	4,424,570	1,391,197	
田 邊	14	—	—	—	—	—	—	—	—	—	
新 宮	15	—	—	—	—	—	—	—	—	—	
神 戶	16	—	—	—	—	—	—	—	—	—	
山 崎	17	—	—	—	—	—	—	—	—	—	
鳥 取	18	—	—	—	—	—	—	—	—	—	
津 山	19	11,1306	38,550	—	509,980	286,460	—	—	—	—	
岡 山	20	—	—	—	—	—	—	—	—	—	
新 見	21	—	—	—	—	—	—	—	—	—	
三 次	22	—	—	—	—	—	—	—	—	—	
福 山	23	—	—	—	—	—	—	—	—	—	
西 條	24	—	—	—	—	—	—	—	—	—	
廣 島	25	—	—	—	—	—	—	—	—	—	
山 口	26	—	—	—	—	—	—	—	—	—	
日 原	27	—	—	—	—	—	—	—	—	—	
川 本	28	—	—	—	—	—	—	—	—	—	
松 江	29	—	—	—	—	—	—	—	—	—	
倉 吉	30	—	—	—	—	—	—	—	—	—	
計	31	17.0102	48.450	7.600	760.480	507.000	88.2829	229.200	25.600	4,424.570	1,391.197

新 植 (官行造林)(續)

面 積	スギ、ヒバ、ヒノキ、クロマツ			スギ、ヒバ、クロマツ			番 號				
	面 積	數 量		經 費	官 養 成 費	面 積		數 量		經 費	官 養 成 費
		官 苗	民 苗 購 入					官 苗	民 苗 購 入		
町	本	本	円	円	町	本	本	円	円		
—	—	—	—	—	—	—	—	—	—	1	
—	—	—	—	—	—	—	—	—	—	2	
—	—	—	—	—	—	—	—	—	—	3	
—	—	—	—	—	—	—	—	—	—	4	
—	—	—	—	—	—	—	—	—	—	5	
18.9520	56.880	—	515,580	852,590	18,5009	55,610	—	656,500	426,890	6	
—	—	—	—	—	—	—	—	—	—	7	
—	—	—	—	—	—	—	—	—	—	8	
—	—	—	—	—	—	—	—	—	—	9	
—	—	—	—	—	—	—	—	—	—	10	
—	—	—	—	—	—	—	—	—	—	11	
—	—	—	—	—	—	—	—	—	—	12	
—	—	—	—	—	—	—	—	—	—	13	
—	—	—	—	—	—	—	—	—	—	14	
—	—	—	—	—	—	—	—	—	—	15	
—	—	—	—	—	—	—	—	—	—	16	
—	—	—	—	—	—	—	—	—	—	17	
—	—	—	—	—	—	—	—	—	—	18	
—	—	—	—	—	—	—	—	—	—	19	
—	—	—	—	—	—	—	—	—	—	20	
—	—	—	—	—	—	—	—	—	—	21	
—	—	—	—	—	—	—	—	—	—	22	
—	—	—	—	—	—	—	—	—	—	23	
—	—	—	—	—	—	—	—	—	—	24	
—	—	—	—	—	—	—	—	—	—	25	
—	—	—	—	—	—	—	—	—	—	26	
—	—	—	—	—	—	—	—	—	—	27	
—	—	—	—	—	—	—	—	—	—	28	
—	—	—	—	—	—	—	—	—	—	29	
—	—	—	—	—	—	—	—	—	—	30	
18.9520	56.880	—	515,580	852,590	18,009	55,610	—	656,500	426,890	31	



66 人 工 植 栽

營 林 署	番 號	スギ、ヒバ、アカマツ					スギ、アカマツ				
		面 積	數 量		經 費	官 養 成 費	面 積	數 量		經 費	官 養 成 費
			官 苗	民 苗 購 入				官 苗	民 苗 購 入		
町	本	本	町	本	本	町	本	本	町	本	
岐 阜	1	—	—	—	—	—	—	—	—	—	—
莊 川	2	—	—	—	—	—	—	—	—	—	—
高 山	3	—	—	—	—	—	—	—	—	—	—
船 津	4	—	—	—	—	—	—	—	—	—	—
富 山	5	—	—	—	—	(9,0916) 11,1507	21,500	2,300	716,830	207,020	—
大 聖 寺	6	12,1602	36,600	—	667,580	152,330	13,3301	2,800	37,200	858,710	51,070
福 井	7	—	—	—	—	—	—	—	—	—	—
敦 賀	8	—	—	—	—	—	—	—	—	—	—
大 津	9	—	—	—	—	—	—	—	—	—	—
京 都	10	—	—	—	—	—	—	—	—	—	—
龜 山	11	—	—	—	—	—	—	—	—	—	—
奈 良	12	—	—	—	—	—	—	—	—	—	—
高 野	13	—	—	—	—	—	—	—	—	—	—
田 邊	14	—	—	—	—	—	—	—	—	—	—
新 宮	15	—	—	—	—	—	—	—	—	—	—
神 戶	16	—	—	—	—	—	—	—	—	—	—
山 崎	17	—	—	—	—	—	—	—	—	—	—
鳥 取	18	—	—	—	—	—	—	—	—	—	—
津 山	19	—	—	—	—	—	—	—	—	—	—
岡 山	20	—	—	—	—	—	—	—	—	—	—
新 見	21	—	—	—	—	—	—	—	—	—	—
三 次	22	—	—	—	—	—	—	—	—	—	—
福 山	23	—	—	—	—	—	—	—	—	—	—
西 條	24	—	—	—	—	—	—	—	—	—	—
廣 島	25	—	—	—	—	—	—	—	—	—	—
山 口	26	—	—	—	—	—	—	—	—	—	—
日 原	27	—	—	—	—	—	—	—	—	—	—
川 本	28	—	—	—	—	—	—	—	—	—	—
松 江	29	—	—	—	—	—	—	—	—	—	—
倉 吉	30	—	—	—	—	—	—	—	—	—	—
計	31	12,1602	36,500	—	667,580	152,330	(9,0916) 24,4808	24,300	39,500	1,575,540	258,090

新 植 (官行造林)(續)

面 積	スギ、ヒバ、アカマツ、クロマツ				ヒノキ、アカマツ				番 號		
	面 積	數 量		經 費	官 養 成 費	面 積	數 量			經 費	官 養 成 費
		官 苗	民 苗 購 入				官 苗	民 苗 購 入			
町	本	本	町	本	町	本	本	町	本		
—	—	—	—	—	—	(12,8519) 33,3317	(37,500) 84,260	—	1,041,650	568,910	1
—	—	—	—	—	—	—	—	—	—	—	2
—	—	—	—	—	—	—	—	—	—	—	3
—	—	—	—	—	—	—	—	—	—	—	4
—	—	—	—	—	—	—	—	—	—	—	5
9,4825	28,600	—	—	479,810	230,100	—	—	—	—	—	6
—	—	—	—	—	—	3,7102	11,100	—	154,270	83,310	7
—	—	—	—	—	—	—	—	—	—	—	8
—	—	—	—	—	—	—	—	—	—	—	9
—	—	—	—	—	—	43,1019	117,930	—	2,829,210	2,505,990	10
—	—	—	—	—	—	14,2524	42,700	—	848,650	126,980	11
—	—	—	—	—	—	—	—	—	—	—	12
—	—	—	—	—	—	—	—	—	—	—	13
—	—	—	—	—	—	—	—	—	—	—	14
—	—	—	—	—	—	—	—	—	—	—	15
—	—	—	—	—	—	5,4716	18,700	—	213,830	144,170	16
—	—	—	—	—	—	24,0527	79,400	—	813,960	535,950	17
—	—	—	—	—	—	—	—	—	—	—	18
—	—	—	—	—	—	71,0923	248,330	—	3,357,720	1,650,270	19
—	—	—	—	—	—	—	—	—	—	—	20
—	—	—	—	—	—	18,1600	64,300	—	585,320	471,553	21
—	—	—	—	—	—	—	—	—	—	—	22
—	—	—	—	—	—	—	—	—	—	—	23
—	—	—	—	—	—	—	—	—	—	—	24
—	—	—	—	—	—	(0,8020) 42,7711	128,300	—	1,519,430	1,335,006	25
—	—	—	—	—	—	58,6815	174,300	—	2,045,300	1,576,997	26
—	—	—	—	—	—	—	—	—	—	—	27
—	—	—	—	—	—	—	—	—	—	—	28
—	—	—	—	—	—	—	—	—	—	—	29
—	—	—	—	—	—	15,0614	40,300	—	509,090	224,341	30
9,4825	28,600	—	—	479,810	230,100	(13,6609) 329,7218	(37,500) 1,020,880	—	13,918,430	9,223,477	31



66 人 工 植 栽

管 林 署	番 號	ヒノキ、カラマツ					ヒノキ、クロマツ						
		面 積	數 量		經 費	官 養 成 費	苗 費	面 積	數 量		經 費	官 養 成 費	苗 費
			官 苗	民 苗 購 入					官 苗	民 苗 購 入			
町	本	本	本	円	円	町	本	本	本	円	円	円	
岐 阜	1	—	—	—	—	—	17,8423	45,400	—	487,410	—	398,270	
莊 川	2	—	—	—	—	—	—	—	—	—	—	—	
高 山	3	—	—	—	—	—	—	—	—	—	—	—	
船 津	4	—	—	—	—	—	—	—	—	—	—	—	
富 山	5	—	—	—	—	—	—	—	—	—	—	—	
大 湊 寺	6	—	—	—	—	—	—	—	—	—	—	—	
福 井	7	—	—	—	—	—	—	—	—	—	—	—	
敦 賀	8	—	—	—	—	—	—	—	—	—	—	—	
大 津	9	—	—	—	—	—	—	—	—	—	—	—	
大 京 都	10	—	—	—	—	—	—	—	—	—	—	—	
龜 山	11	—	—	—	—	—	—	—	—	—	—	—	
奈 真	12	—	—	—	—	—	—	—	—	—	—	—	
高 野	13	—	—	—	—	—	—	—	—	—	—	—	
田 邊	14	—	—	—	—	—	—	—	—	—	—	—	
新 宮	15	—	—	—	—	—	—	—	—	—	—	—	
神 戶	16	—	—	—	—	—	—	—	—	—	—	—	
山 崎	17	—	—	—	—	—	—	—	—	—	—	—	
鳥 取	18	—	—	—	—	—	—	—	—	—	—	—	
津 山	19	12,9521	44,980	—	515,860	236,180	—	—	—	—	—	—	
岡 山	20	—	—	—	—	—	—	—	—	—	—	—	
新 見	21	—	—	—	—	—	—	—	—	—	—	—	
三 次	22	—	—	—	—	—	—	—	—	—	—	—	
福 山	23	—	—	—	—	—	—	—	—	—	—	—	
西 條	24	—	—	—	—	—	—	—	—	—	—	—	
廣 島	25	—	—	—	—	—	—	—	—	—	—	—	
山 口	26	—	—	—	—	—	—	—	—	—	—	—	
日 原	27	—	—	—	—	—	—	—	—	—	—	—	
川 本	28	—	—	—	—	—	—	—	—	—	—	—	
松 江	29	—	—	—	—	—	52,7618	154,000	—	1,579,060	—	744,030	
倉 吉	30	—	—	—	—	—	—	—	—	—	—	—	
計	31	12,9521	44,980	—	515,860	236,180	70,6111	199,400	—	2,066,470	—	1,142,300	

新 植 (官行造林)(續)

面 積	ヒノキ、アカマツ、クロマツ				アカマツ、クロマツ				番 號				
	面 積	數 量		經 費	官 養 成 費	苗 費	面 積	數 量		經 費	官 養 成 費	苗 費	
		官 苗	民 苗 購 入					官 苗					民 苗 購 入
円	町	本	本	円	円	町	本	本	円	円	円	円	
—	—	—	—	—	—	—	—	—	—	—	—	—	1
—	—	—	—	—	—	—	—	—	—	—	—	—	2
—	—	—	—	—	—	—	—	—	—	—	—	—	3
—	—	—	—	—	—	—	—	—	—	—	—	—	4
—	—	—	—	—	—	—	—	—	—	—	—	—	5
—	—	—	—	—	—	—	—	—	—	—	—	—	6
—	—	—	—	—	—	—	—	—	—	—	—	—	7
—	—	—	—	—	—	—	—	—	—	—	—	—	8
—	—	—	—	—	—	—	—	—	—	—	—	—	9
11,7822	—	35,070	—	692,910	388,100	19,0623	56,730	—	989,470	—	433,380	—	10
—	—	—	—	—	—	—	—	—	—	—	—	—	11
—	—	—	—	—	—	—	—	—	—	—	—	—	12
—	—	—	—	—	—	—	—	—	—	—	—	—	13
—	—	—	—	—	—	—	—	—	—	—	—	—	14
—	—	—	—	—	—	—	—	—	—	—	—	—	15
—	—	—	—	—	—	—	—	—	—	—	—	—	16
—	—	—	—	—	—	—	—	—	—	—	—	—	17
—	—	—	—	—	—	—	—	—	—	—	—	—	18
—	—	—	—	—	—	—	—	—	—	—	—	—	19
—	—	—	—	—	—	—	—	—	—	—	—	—	20
—	—	—	—	—	—	—	—	—	—	—	—	—	21
—	—	—	—	—	—	—	—	—	—	—	—	—	22
—	—	—	—	—	—	—	—	—	—	—	—	—	23
—	—	—	—	—	—	—	—	—	—	—	—	—	24
—	—	—	—	—	—	—	—	—	—	—	—	—	25
(24,0226) 12,5010	—	18,800	—	693,580	271,513	—	—	—	—	—	—	—	26
—	—	—	—	—	—	—	—	—	—	—	—	—	27
18,1801	—	42,700	—	626,430	311,180	19,7510	48,845	—	450,320	—	219,250	—	28
29,3508	—	82,000	—	1,117,990	328,239	—	—	—	—	—	—	—	29
—	—	—	—	—	—	—	—	—	—	—	—	—	30
(24,0226) 71,8211	—	178,570	—	3,130,910	1,299,032	38,8203	105,575	—	1,439,790	—	652,630	—	31



66 人 工 植 栽

營 林 署	番 號	スギ、サハラ					スギ、アカマツ				
		面 積	數 量		經 費	官 養 成 費	面 積	數 量		經 費	官 養 成 費
			官 苗	民 苗 購 入				官 苗	民 苗 購 入		
町	本	本	本	円	円	町	本	本	円	円	
岐 阜	1	—	—	—	—	—	—	—	—	—	
莊 川	2	12,1000	30,000	—	458,090	516,830	—	—	—	—	
高 山	3	—	—	—	—	—	—	—	—	—	
船 津	4	—	—	—	—	—	—	—	—	—	
富 山	5	—	—	—	—	—	—	—	—	—	
大 聖 寺	6	—	—	—	—	—	—	—	—	—	
福 井	7	—	—	—	—	—	3,1017	9,200	126,860	43,520	
敦 賀	8	—	—	—	—	—	—	—	—	—	
大 津	9	—	—	—	—	—	—	—	—	—	
大 京 都	10	—	—	—	—	—	—	—	—	—	
龜 山	11	—	—	—	—	—	—	—	—	—	
奈 瓦	12	—	—	—	—	—	—	—	—	—	
高 野	13	—	—	—	—	—	—	—	—	—	
田 邊	14	—	—	—	—	—	—	—	—	—	
新 宮	15	—	—	—	—	—	—	—	—	—	
神 戸	16	—	—	—	—	—	—	—	—	—	
山 崎	17	—	—	—	—	—	—	—	—	—	
鳥 取	18	—	—	—	—	—	—	—	—	—	
津 山	19	—	—	—	—	—	—	—	—	—	
岡 山	20	—	—	—	—	—	—	—	—	—	
新 見	21	—	—	—	—	—	—	—	—	—	
三 次	22	—	—	—	—	—	—	—	—	—	
福 山	23	—	—	—	—	—	—	—	—	—	
西 條	24	—	—	—	—	—	—	—	—	—	
廣 島	25	—	—	—	—	—	—	—	—	—	
山 口	26	—	—	—	—	—	—	—	—	—	
日 原	27	—	—	—	—	—	—	—	—	—	
川 本	28	—	—	—	—	—	—	—	—	—	
松 江	29	—	—	—	—	—	—	—	—	—	
倉 吉	30	—	—	—	—	—	—	—	—	—	
計	31	12,100	30,000	—	458,090	516,830	3,1017	9,200	126,860	43,520	

補 植 (官行造林)(續)

スギ、クロマツ					計					番 號
面 積	數 量		經 費	官 養 成 費	面 積	數 量		經 費	官 養 成 費	
	官 苗	民 苗 購 入				官 苗	民 苗 購 入			
町	本	本	円	円	町	本	本	円	円	
—	—	—	—	—	(124,0917)	553,950	—	6,399,940	5,185,200	1
—	—	—	—	—	155,3813	—	—	—	—	2
—	—	—	—	—	12,1000	30,000	—	458,090	516,830	3
—	—	—	—	—	—	—	—	—	—	4
—	—	—	—	—	(90,916)	21,500	2,300	716,830	207,020	5
—	—	—	—	—	11,1507	—	—	—	—	6
—	—	—	—	—	72,4326	180,490	37,200	3,178,180	1,712,980	7
—	—	—	—	—	41,1300	107,700	14,800	1,882,510	1,103,740	8
—	—	—	—	—	(9,9407)	142,300	—	2,114,060	1,206,068	9
—	—	—	—	—	49,7604	—	—	—	—	10
—	—	—	—	—	109,9727	281,160	—	6,047,760	4,423,360	11
—	—	—	—	—	35,6213	104,370	—	2,183,350	405,620	12
—	—	—	—	—	—	—	—	—	—	13
—	—	—	—	—	88,2829	229,200	25,600	4,424,570	1,391,197	14
—	—	—	—	—	23,1604	69,500	—	855,370	714,521	15
—	—	—	—	—	71,1324	144,200	68,100	4,246,440	4,319,990	16
—	—	—	—	—	51,2310	163,200	—	2,161,790	1,009,995	17
—	—	—	—	—	(22,3514)	314,260	—	4,479,260	3,090,020	18
—	—	—	—	—	101,5929	—	—	—	—	19
—	—	—	—	—	(32,8204)	240,500	—	4,038,990	2,508,050	20
—	—	—	—	—	84,7702	—	—	—	—	21
—	—	—	—	—	130,6129	454,870	—	6,276,210	3,300,460	22
—	—	—	—	—	—	152,000	—	1,280,560	1,587,748	23
—	—	—	—	—	43,7505	(15,100)	—	908,840	1,232,814	24
—	—	—	—	—	47,900	—	—	—	—	25
—	—	—	—	—	(5,0405)	—	—	—	—	26
—	—	—	—	—	15,9305	—	—	—	—	27
—	—	—	—	—	—	—	—	—	—	28
—	—	—	—	—	9,7803	29,100	—	459,570	279,406	29
—	—	—	—	—	(8,3628)	328,890	—	3,890,650	3,814,856	30
—	—	—	—	—	110,5611	—	—	—	—	31
—	—	—	—	—	91,7325	254,700	—	3,202,710	2,103,802	32
—	—	—	—	—	(24,0226)	—	—	—	—	33
—	—	—	—	—	34,4514	99,300	—	1,482,370	1,702,860	34
—	—	—	—	—	70,1229	184,940	—	2,328,150	1,382,650	35
(24,6511)	—	—	—	—	—	—	—	—	—	36
11,9928	22,300	—	1,028,320	148,215	167,8722	498,000	—	6,695,380	2,732,704	37
—	—	—	—	—	(24,6511)	—	—	—	—	38
—	—	—	—	—	(48,0020)	640,820	—	8,735,430	2,992,649	39
—	—	—	—	—	238,9715	—	—	—	—	40
(24,6511)	32,300	—	1,028,320	148,215	(308,4208)	(138,500)	148,000	78,447,010	48,924,530	41
11,9928	—	—	—	—	1,821,5816	5,172,855	—	—	—	42



## 67 補 植 (官行造林)

營林署	番 號	面 積	數 量		經 費	官 苗 養 成 費	番 號
			官 苗	民 苗 購 入			
		町	本	本	円	円	
岐 阜	1	142,5124	49,050	2,000	565,760	531,310	1
莊 川	2	—	—	—	—	—	2
高 山	3	—	—	—	—	—	3
船 津	4	—	—	—	—	—	4
富 山	5	38,3922	16,300	—	182,740	135,758	5
大 聖 寺	6	264,2813	168,670	72,820	2 532,030	2 332,071	6
福 井	7	229,9702	91,790	16,200	1 324,690	905,560	7
敦 賀	8	61,3421	19,870	—	211,380	484,808	8
大 津	9	8,0921	1,500	—	18,900	21,746	9
京 都	10	125,8901	39,010	—	512,500	563,700	10
龜 山	11	462,4305	250,780	—	2 771,810	1 423,580	11
奈 良	12	130 7803	9,600	—	95,010	124,560	12
高 野	13	302,4826	83,100	—	722,280	804,856	13
田 邊	14	44,0813	14,500	—	144,590	186,950	14
新 宮	15	65,3901	37,000	—	421,420	1 969,570	15
神 戶	16	101,8606	37,640	—	362,550	614,250	16
山 崎	17	92,1304	40,910	—	343,900	358,810	17
鳥 取	18	401,4925	94,100	—	919,530	956,010	18
津 山	19	277,0900	79,660	—	950,000	766,190	19
岡 山	20	—	—	—	—	—	20
新 見	21	44,7029	27,500	—	251,280	448,833	21
三 次	22	15,6027	(5,100) 10,000	—	100,440	402,737	22
福 山	23	—	—	—	—	—	23
西 條	24	—	—	—	—	—	24
廣 島	25	177,3317	56,100	—	465,750	848,030	25
山 口	26	222,8305	27,200	—	200,940	315,613	26
日 原	27	112,3927	79,100	50,600	1 350,610	665,760	27
川 本	28	45,7825	15,900	—	134,230	190,520	28
松 江	29	559,0902	181,300	—	1 466,470	1 237,817	29
倉 吉	30	98,5614	38,000	—	374,980	257,855	30
計	31	4 024,5903	(5,100) 1 468,580	141,620	16 423,790	16 596,894	31



68 撫

營林署	番 號	手 入		間 伐		枝 打	
		面 積	經 費	面 積	經 費	面 積	經 費
		町	円	町	円	町	円
岐 阜	1	1 067,1529	9 899,280	—	—	—	—
莊 川	2	—	—	—	—	—	—
高 山	3	—	—	—	—	—	—
船 津	4	—	—	—	—	—	—
富 山	5	48,2126	709,260	—	—	—	—
大 聖 寺	6	527,3124	4 137,180	—	—	—	—
福 井	7	334,5715	5 232,000	—	—	—	—
敦 賀	8	168,200	1 370,090	—	—	—	—
大 津	9	36,7110	838,490	—	—	—	—
京 都	10	840,4919	6 484,900	—	—	—	—
龜 山	11	820,1525	6 075,880	—	—	—	—
奈 良	12	130,8204	1 878,500	—	—	—	—
高 野	13	594,1702	5 167,620	—	—	—	—
田 邊	14	70,0828	685,530	—	—	—	—
新 宮	15	439,0526	4 515,370	—	—	—	—
神 戶	16	237,0828	1 905,830	—	—	—	—
山 崎	17	616,3111	3 390,280	—	—	—	—
鳥 取	18	543,4400	4 468,850	—	—	—	—
津 山	19	1 363,2821	9 669,040	—	—	—	—
岡 山	20	—	—	—	—	—	—
新 見	21	707,915	287,640	—	—	—	—
三 次	22	99,8215	741,680	—	—	—	—
福 山	23	—	—	—	—	—	—
西 條	24	—	—	—	—	—	—
廣 島	25	691,2108	3 327,690	—	—	—	—
山 口	26	666,7100	3 643,780	—	—	—	—
日 原	27	197,0626	1 631,990	—	—	—	—
川 本	28	382,6407	2 643,420	—	—	—	—
松 江	29	1 110,6326	5 444,690	—	—	—	—
倉 吉	30	1 192,9628	7 140,330	—	—	—	—
計	31	12 248,9703	91 289,320	—	—	—	—

育 (公有林野)

蔓 切		例 木 起		除 伐		計		番 號
面 積	經 費	面 積	經 費	面 積	經 費	面 積	經 費	
町	円	町	円	町	円	町	円	
—	—	—	—	—	—	1 067,1529	9 899,280	1
—	—	—	—	—	—	—	—	2
—	—	—	—	—	—	—	—	3
—	—	—	—	—	—	—	—	4
—	—	—	—	—	—	48,2126	709,260	5
—	—	—	—	—	—	527,3124	4 137,180	6
—	—	66,2423	73,650	—	—	400,8208	5 305,650	7
—	—	—	—	—	—	168,2000	1 370,090	8
—	—	—	—	—	—	36,7110	838,490	9
—	—	—	—	—	—	840,4919	6 484,900	10
—	—	—	—	—	—	820,1525	6 075,880	11
—	—	—	—	—	—	130,8204	1 878,500	12
—	—	—	—	—	—	594,1702	5 167,620	13
—	—	—	—	—	—	70,0828	685,530	14
—	—	—	—	—	—	439,0526	4 515,370	15
—	—	—	—	—	—	237,0828	1 905,830	16
—	—	—	—	—	—	616,3111	3 390,280	17
—	—	—	—	—	—	4400	4 468,850	18
—	—	—	—	—	—	1 363,2821	9 669,040	19
—	—	—	—	—	—	—	—	20
—	—	—	—	—	—	70,7915	287,640	21
—	—	—	—	—	—	99,8215	741,680	22
—	—	—	—	—	—	—	—	23
—	—	—	—	—	—	—	—	24
—	—	—	—	—	—	691,2108	3 327,690	25
—	—	—	—	—	—	666,7100	3 643,780	26
—	—	121,2105	85,130	—	—	318,2801	1 717,120	27
—	—	—	—	—	—	382,6407	2 643,420	28
—	—	127,4310	683,820	—	—	1 238,0706	6 128,510	29
—	—	—	—	—	—	1 192,9628	7 140,330	30
—	—	314,8908	842,600	—	—	12 563,8611	92 131,920	31



69 苗

管 林 署	番 號	播 種			床 積	
		面 積	數 量	經 費		
岐 阜	1	0.0708	(179.7)	12.3	471,330	10,251.4
莊 川	2	0.0216	(3.5)	7.0	92,000	0,132.5
高 山	3	0.0015	—	1.4	11,340	—
船 津	4	—	—	—	—	—
富 山	5	0.0024	(4.5)	0.5	18,660	0,701.3
大 聖 寺	6	0.1010	(14.96)	12.3	189,910	1,772.3
福 井	7	0.1400	(51.1)	28.2	315,190	3,192.7
敦 賀	8	0.0620	(40.8)	12.6	170,580	2,401.4
大 津	9	—	—	—	—	—
京 都	10	0.4720	—	35.0	802,160	4,292.2
龜 山	11	1.1228	((55.3))	29.1	522,130	4,991.4
奈 良	12	0.1501	—	16.8	107,820	0,590.8
高 野	13	0.3114	((20.9))	10.8	232,290	2,340.7
田 邊	14	0.1018	(5.3)	30.7	137,730	1,092.4
新 宮	15	0.2406	(31.5)	32.9	503,790	1,982.4
神 戶	16	0.2103	((20.0))	11.5	184,580	1,641.9
山 崎	17	(0.0100)	(1.2)	17.3	160,780	3,031.0
鳥 取	18	0.1127	(59.7)	48.1	215,020	1,740.3
津 山	19	0.9814	((56.4))	12.6	516,070	8,321.2
岡 山	20	—	—	—	—	—
新 見	21	0.1327	((2.0))	21.0	141,010	(0.0616) 0,972.0
三 次	22	0.1120	((8.8))	9.0	59,410	1,150.9
福 山	23	—	—	—	—	—
西 條	24	—	—	—	—	—
廣 島	25	0.3126	((28.5))	40.3	266,910	3,181.3
山 口	26	0.3224	—	27.2	651,510	2,900.0
日 原	27	0.6307	((2.9))	30.8	654,940	1,271.0
川 本	28	0.4214	((7.1))	54.3	325,670	2,290.7
松 江	29	0.4503	(252.8)	693.3	936,400	(0.2703) 4,400.1
倉 吉	30	0.3601	(78.2)	7.2	562,970	5,962.1
計	31	(0.0100) 6.9527	((201.9)) (723.26)	1202.2	8,250,200	(0.3319) 70,681.0

數量ニ括弧( )ヲ附セルハ翌年度準備事業ノタメ種子購入  
面積ニ括弧ヲ附セルハ翌年度準備事業ニ重括弧(( ))ヲ附セルハ官苗ナリ

圃 (公有林野)

管 林 署	番 號	替		雜		經 費 計
		數 量	經 費	經 費	經 費	
	1	((1,669,800))	1,480,100	3,269,720	2,637,960	6,379,010
	2	—	190,000	211,300	68,120	371,420
	3	—	—	—	—	11,340
	4	—	—	—	—	—
	5	—	417,200	505,380	151,690	675,730
	6	—	603,300	2,152,950	806,160	3,149,020
	7	—	1,014,800	1,769,700	1,205,130	3,290,020
	8	((53,200))	1,059,090	1,005,870	773,190	1,949,640
	9	—	—	—	—	—
	10	—	1,150,400	2,207,930	2,274,210	5,284,300
	11	((373,500))	1,174,000	1,387,020	546,760	2,455,910
	12	—	259,000	260,130	46,700	414,650
	13	((445,500))	556,200	1,047,340	705,980	1,985,610
	14	—	406,900	468,970	306,150	912,850
	15	((395,800))	395,200	1,802,220	879,800	3,185,810
	16	((116,600))	609,600	851,390	787,490	1,823,460
	17	((342,700))	586,500	431,140	1,756,810	2,348,730
	18	—	722,300	1,404,780	1,079,090	2,698,890
	19	((909,500))	1,407,500	2,037,020	2,464,630	5,017,720
	20	—	—	—	—	—
	21	((147,700)) (25,600)	351,400	846,230	287,640	1,274,880
	22	((238,200))	298,600	521,210	267,620	848,240
	23	—	—	—	—	—
	24	—	—	—	—	—
	25	((440,900))	1,264,800	2,228,860	1,532,300	4,028,070
	26	((388,800))	721,400	1,246,280	1,348,160	3,245,950
	27	((147,700))	435,500	705,130	790,360	2,150,430
	28	((296,400))	718,600	907,120	572,560	1,805,350
	29	((534,100))	1,192,600	1,862,650	1,481,710	4,280,760
	30	((1,044,400))	1,225,700	1,856,290	1,784,980	4,204,240
	31	((7,544,800)) (25,600)	18,240,690	30,986,630	24,555,200	63,792,030



70 苗圃箇所面積 (公有林野)

管 林 署	前年度現在		増		減		本年度未現在		現在敷地及内訳表				
	箇所	面積	箇所	面積	箇所	面積	箇所	面積	國 林	有 野	森 林 附 屬 地	借 上 地	其 他
岐 阜	6	5,8817	—	0,6129	1	0,8008	5	5,7008	—	—	—	5,7008	—
莊 川	1	0,0226	1	0,1315	—	—	2	0,1611	—	—	—	0,1611	—
高 山	1	0,2725	—	—	—	0,2710	1	0,0015	—	0,0015	—	—	—
船 津	—	—	—	—	—	—	—	—	—	—	—	—	—
富 山	1	0,1717	—	0,5318	—	—	1	0,7105	—	—	—	0,7105	—
大聖寺	2	1,4610	—	0,5203	—	—	2	1,9813	—	0,6114	1,3629	—	—
福 井	3	1,5222	1	0,9113	—	—	4	2,4405	—	—	—	2,4405	—
敦 賀	2	1,4714	—	—	1	0,2113	1	1,2601	—	—	—	1,2601	—
大 津	—	—	—	—	—	—	—	—	—	—	—	—	—
京 都	1	4,9118	1	0,2222	—	0,9402	2	4,2008	—	—	—	4,2008	—
龜 山	1	8,0508	—	—	—	—	1	8,0508	8,0508	—	—	—	—
奈 瓦	—	—	1	0,5605	—	—	1	0,5605	—	—	—	0,5605	—
高 野	1	0,9018	4	0,9011	—	—	5	1,8029	—	—	—	1,8029	—
田 邊	3	0,9110	1	0,0218	—	0,5413	4	0,3915	—	—	—	0,3915	—
新 宮	2	1,2915	—	0,0415	—	—	2	1,3400	—	—	—	1,3400	—
神 戸	2	1,1313	—	—	—	0,1008	2	1,0305	—	—	—	1,0305	—
山 崎	1	2,5818	—	0,0300	—	—	1	2,6118	—	—	—	2,6118	—
鳥 取	3	1,9107	—	0,0007	—	—	3	1,9114	—	—	—	1,9114	—
津 山	2	6,0804	—	—	1	1,2814	1	4,7920	—	—	—	4,7920	—
岡 山	—	—	—	—	—	—	—	—	—	—	—	—	—
新 見	2	0,9306	2	0,3312	1	0,7008	3	0,5610	—	0,2828	0,2712	—	—
三 次	2	0,6006	—	0,0001	—	—	2	0,6007	—	—	—	0,6007	—
福 山	—	—	—	—	—	—	—	—	—	—	—	—	—
西 條	—	—	—	—	—	—	—	—	—	—	—	—	—
廣 島	3	2,4923	1	0,4927	1	0,0129	3	2,9721	—	—	—	2,9721	—
山 口	3	1,8414	1	0,8222	—	—	4	2,6706	—	0,1511	2,5185	—	—
日 原	2	0,6521	2	0,4020	1	0,0815	3	0,9726	—	—	—	0,9726	—
川 本	2	1,2411	—	—	—	0,1111	2	1,1300	—	—	—	1,1300	—
松 江	5	3,5605	—	—	—	0,5906	5	2,9629	—	1,6326	0,8306	0,4927	—
倉 吉	2	3,0325	1	1,5828	1	0,6213	2	4,0010	—	2,2809	1,7201	—	—
計	53	53,0023	16	8,1726	7	6,3000	62	54,8819	8,0508	4,9813	41,3501	0,4927	—

71 養成苗木樹種別調 (官行造林)

樹 種	養 成 濟 苗 木 數	單 價	養 成 費	内 訳		
				當年度山行	翌年度山行	其 他
スギ	1 270,060	11,540	14 657,520	710,330	270,420	289,310
ヒバ	27,010	30,800	831,910	27,010	—	—
ヒノキ	2 805,720	11,895	33 375,830	1 773,920	749,420	282,380
アカマツ	1 844,030	4,912	9 059,250	1 328,200	280,130	235,700
クロマツ	840,780	5,157	4 336,470	652,630	122,000	66,250
カラマツ	58,430	4,062	237,350	53,930	4,500	—
クヌギ	32,700	6,274	205,170	3,000	29,700	—
計	6 878,730	9,115	62 703,500	4 549,020	1 456,170	873,640




72 造林地面積 (官行造林)

營林署	番 號	豫定地		契約地		造林面積	末造林面積
		箇所	面積	箇所	面積		
卓岐	1	—	—	23	3867.48	—	—
莊川	2	—	—	1	246.78	—	—
高山	3	—	—	—	—	—	—
船津	4	—	—	—	—	—	—
富山	5	—	—	2	334.30	—	—
大聖寺	6	—	—	10	1482.88	—	—
福井	7	—	—	13	2061.92	—	—
敦賀	8	—	—	6	663.08	—	—
大津	9	—	—	1	88.43	—	—
京都	10	—	—	15	1581.07	—	—
龜山	11	—	—	13	2100.69	—	—
奈良	12	—	—	1	134.15	—	—
高野	13	—	—	10	1474.06	—	—
田邊	14	—	—	3	409.03	—	—
新宮	15	—	—	5	1848.56	—	—
神戸	16	—	—	8	1574.90	—	—
山崎	17	—	—	7	2526.27	—	—
鳥取	18	—	—	11	2083.00	—	—
津山	19	—	—	16	3447.82	—	—
岡山	20	—	—	—	—	—	—
新見	21	—	—	5	805.42	—	—
三次	22	—	—	4	475.84	—	—
福山	23	—	—	—	—	—	—
西條	24	—	—	2	187.00	—	—
廣島	25	—	—	9	2004.97	—	—
山口	26	—	—	16	1942.49	—	—
日原	27	—	—	4	1238.42	—	—
川本	28	—	—	9	1956.68	—	—
松江	29	—	—	23	3829.71	—	—
倉吉	30	—	—	18	3655.28	—	—
計	31	—	—	235	42021.23	—	—



林種	造林地面積		官設林	
	面積	割合	面積	割合
杉	1000	10.0	1000	10.0
松	2000	20.0	2000	20.0
雑木	3000	30.0	3000	30.0
その他	4000	40.0	4000	40.0
計	10000	100.0	10000	100.0



土 木



73 簡 易 道 路 (官行造林)

營 林 署	種 類	設 計				新 設				修 繕				共 通 費	經 費 計
		箇 所	延 長	幅 員	經 費	箇 所	延 長	幅 員	經 費	箇 所	延 長	幅 員	經 費		
岐 阜	步 道	—	—	—	—	—	—	—	—	—	—	—	—	—	—
莊 川	步 道	—	—	—	—	—	—	—	—	—	—	—	—	—	—
高 山	步 道	—	—	—	—	—	—	—	—	—	—	—	—	—	—
船 津	步 道	—	—	—	—	—	—	—	—	—	—	—	—	—	—
富 山	步 道	—	—	—	—	—	—	—	—	—	—	—	—	—	—
大 聖 寺	步 道	—	—	—	—	410	3	31,450	—	3,199	3	55,140	30,710	117,300	—
福 井	步 道	—	—	—	—	—	—	—	—	—	—	—	—	—	—
敦 賀	步 道	—	—	—	—	—	—	—	—	—	—	—	—	—	—
大 津	步 道	—	—	—	—	—	—	—	—	—	—	—	—	—	—
京 都	步 道	—	—	—	—	3,492	3	311,740	—	6,803	3	35,500	54,480	421,720	—
龜 山	步 道	—	—	—	—	3,795	3	272,860	—	779	3	25,600	85,170	383,630	—
奈 良	步 道	—	—	—	—	645	3.5	127,500	—	667	3.5	107,700	48,350	283,550	—
高 野	步 道	—	—	—	—	695	3.5	38,350	—	5,684	3.5	101,650	26,000	166,000	—
田 邊	步 道	—	—	—	—	—	—	—	—	—	—	—	—	—	—
新 宮	步 道	—	—	—	—	—	—	—	—	—	—	—	—	—	—
神 戶	步 道	—	—	—	—	—	—	—	—	5,469	3.5	106,000	11,000	117,000	—
山 崎	步 道	—	—	—	—	—	—	—	—	—	—	—	—	—	—
鳥 取	步 道	—	—	—	—	—	—	—	—	—	—	—	—	—	—
津 山	步 道	—	—	—	—	—	—	—	—	—	—	—	—	—	—
岡 山	步 道	—	—	—	—	—	—	—	—	—	—	—	—	—	—
新 見	步 道	—	—	—	—	—	—	—	—	—	—	—	—	—	—
三 次	步 道	—	—	—	—	—	—	—	—	—	—	—	—	—	—
福 山	步 道	—	—	—	—	—	—	—	—	—	—	—	—	—	—
西 條	步 道	—	—	—	—	—	—	—	—	—	—	—	—	—	—
廣 島	步 道	—	—	—	—	—	—	—	—	—	—	—	—	—	—
山 口	步 道	—	—	—	—	—	—	—	—	—	—	—	—	—	—
日 原	步 道	—	—	—	—	—	—	—	—	1,289	4	18,000	—	18,000	—
川 本	步 道	—	—	—	—	—	—	—	—	—	—	—	—	—	—
松 江	步 道	—	—	—	—	612	3.3	43,750	—	350	3	48,350	2,640	38,010	—
倉 吉	步 道	—	—	—	—	—	—	—	—	—	—	—	—	—	—
計	步 道	—	—	—	—	9,649	3—3.5	845,650	—	24,240	3—3.5	454,190	258,350	1,558,190	—



1870

DATE	DESCRIPTION	AMOUNT
Jan 1	Balance	100.00
Jan 15	Received from A. B.	50.00
Feb 1	Received from C. D.	25.00
Feb 15	Received from E. F.	75.00
Mar 1	Received from G. H.	100.00
Mar 15	Received from I. J.	50.00
Apr 1	Received from K. L.	25.00
Apr 15	Received from M. N.	75.00
May 1	Received from O. P.	100.00
May 15	Received from Q. R.	50.00
Jun 1	Received from S. T.	25.00
Jun 15	Received from U. V.	75.00
Jul 1	Received from W. X.	100.00
Jul 15	Received from Y. Z.	50.00
Aug 1	Received from A. B.	25.00
Aug 15	Received from C. D.	75.00
Sep 1	Received from E. F.	100.00
Sep 15	Received from G. H.	50.00
Oct 1	Received from I. J.	25.00
Oct 15	Received from K. L.	75.00
Nov 1	Received from M. N.	100.00
Nov 15	Received from O. P.	50.00
Dec 1	Received from Q. R.	25.00
Dec 15	Received from S. T.	75.00
Total		1000.00

1870

DATE	DESCRIPTION	AMOUNT
Jan 1	Balance	100.00
Jan 15	Received from A. B.	50.00
Feb 1	Received from C. D.	25.00
Feb 15	Received from E. F.	75.00
Mar 1	Received from G. H.	100.00
Mar 15	Received from I. J.	50.00
Apr 1	Received from K. L.	25.00
Apr 15	Received from M. N.	75.00
May 1	Received from O. P.	100.00
May 15	Received from Q. R.	50.00
Jun 1	Received from S. T.	25.00
Jun 15	Received from U. V.	75.00
Jul 1	Received from W. X.	100.00
Jul 15	Received from Y. Z.	50.00
Aug 1	Received from A. B.	25.00
Aug 15	Received from C. D.	75.00
Sep 1	Received from E. F.	100.00
Sep 15	Received from G. H.	50.00
Oct 1	Received from I. J.	25.00
Oct 15	Received from K. L.	75.00
Nov 1	Received from M. N.	100.00
Nov 15	Received from O. P.	50.00
Dec 1	Received from Q. R.	25.00
Dec 15	Received from S. T.	75.00
Total		1000.00







74 林

管 林 署	番 號	牛 馬 道					步	
		新 設		修 繕		經 費 計	新 設	
		延 長	經 費	延 長	經 費		延 長	經 費
		間	円	間	円	円	間	円
岐 阜	1	—	—	—	—	—	—	—
莊 川	2	—	—	—	—	—	10,061	1 295,730
高 山	3	—	—	—	—	—	8,903	1 113,350
船 津	4	—	—	—	—	—	12,010	943,370
富 山	5	—	—	—	—	—	8,640	1 563,720
大 聖 寺	6	—	—	—	—	—	19,771	1 555,930
福 井	7	—	—	—	—	—	—	—
敦 賀	8	—	—	469	603,960	603,960	5,038	811,650
大 津	9	—	—	—	—	—	1,157	417,060
京 都	10	—	—	2,998	166,830	166,830	1,233	89,640
龜 山	11	—	—	—	—	—	3,129	476,400
奈 良	12	—	—	—	—	—	2,522	587,000
高 野	13	—	—	—	—	—	—	—
田 邊	14	—	—	—	—	—	2,476	136,650
新 宮	15	—	—	—	—	—	6,082	960,440
神 戶	16	1,918	7 088,810	397	18,760	7 107,570	3,536	472,160
山 崎	17	1,375	677,060	1,375	127,000	804,060	3,556	164,970
鳥 取	18	—	—	—	—	—	11,777	747,540
津 山	19	—	—	—	—	—	8,150	661,460
岡 山	20	—	—	—	—	—	5,850	306,840
新 宮	21	1,030	1 999,530	1,481	189,040	2 188,570	9,260	765,830
三 次	22	—	—	3,562	205,540	205,540	977	34,680
福 山	23	—	—	4,512	1 451,160	1 451,160	5,788	569,960
西 條	24	—	—	1,268	365,310	365,310	9,710	746,290
廣 島	25	—	—	—	—	—	7,434	1 166,320
山 口	26	—	—	—	—	—	2,084	308,970
日 原	27	—	—	—	—	—	7,061	1 262,550
川 本	28	—	—	—	—	—	7,869	483,880
松 江	29	—	—	826	38,800	38,800	5,357	265,420
倉 吉	30	—	—	3,688	1 201,000	1 201,000	12,368	675,210
計	31	4,323	9 765,400	20,576	4 367,400	14 132,800	181,799	18 583,020

道

道			合 計					番 號
修 繕		經 費 計	新 設		修 繕		經 費 計	
延 長	經 費		延 長	經 費	延 長	經 費		
間	円	円	間	円	間	円	円	
—	—	—	—	—	—	—	—	1
82,805	1 031,620	2 327,350	10,061	1 295,730	82,805	1 031,620	2 327,350	2
55,165	503,980	1 617,330	8,903	2 014,750	62,592	2 318,150	4 332,900	3
151,314	1 128,310	2 071,680	13,000	14 232,120	155,879	1 661,850	15 893,970	4
27,228	253,960	1 817,680	8,640	1 563,720	27,228	253,960	1 817,680	5
67,516	713,460	2 269,390	19,771	1 555,930	67,516	713,460	2 269,390	6
—	—	—	—	—	—	—	—	7
46,319	441,880	1 253,530	5,038	1 484,290	54,791	4 134,930	5 619,220	8
7,083	69,380	486,440	1,157	417,060	12,310	1 133,000	1 550,060	9
82,782	612,950	702,590	1,233	89,640	93,012	1 879,970	1 969,610	10
25,718	195,380	671,780	3,129	476,400	27,616	424,790	901,190	11
44,914	389,790	976,790	2,522	587,000	46,406	660,790	1 247,790	12
10,945	106,000	106,000	—	51 839,790	19,226	5 083,800	56 923,590	13
37,424	346,910	483,560	2,476	3 102,440	58,851	3 420,650	6 523,090	14
69,989	911,510	1 871,950	7,402	20 248,350	87,463	11 812,700	32 061,050	15
—	—	472,160	5,454	7 560,970	13,939	748,270	8 309,240	16
45,915	341,490	506,460	4,931	842,030	74,895	14 556,810	15 398,840	17
35,674	274,470	1 022,010	11,777	747,540	44,293	2 719,900	3 467,440	18
5,118	79,980	741,440	13,327	51 626,100	10,295	857,690	52 483,790	19
14,876	174,360	481,200	5,850	306,840	17,635	222,510	529,350	20
—	—	765,830	16,638	25 132,280	5,044	601,000	25 733,280	21
13,379	106,000	140,680	1,585	1 119,320	19,647	465,030	1 584,350	22
14,313	133,860	703,820	5,788	569 960	25,981	2 207,760	2 777,720	23
11,738	102,950	849,240	9,710	746,290	13,006	468,260	1 214,550	24
49,827	501,700	1 668,020	7,434	1 166,320	57,196	1 281,300	2 447,620	25
7,734	194,000	502,970	2,084	308,970	13,275	866,460	1 175,430	26
20,073	155,120	1 417,670	13,259	25 539,670	32,385	4,767,690	30 307,360	27
34,300	276,040	759,920	7,869	483,880	34,300	276,040	759,920	28
418	3,800	269,220	5,357	265,420	2,956	578,710	844,130	29
35,294	543,860	1 219,070	12,368	675,210	42,071	2 141,230	2 816,440	30
997,861	9 592,760	28 175,780	206,763	215 998,020	1 202,6140	6 7288,330	283 286,350	31



75 林道累年比較 (經常)

年次	設 計		種 類	新 設		修 繕		雜	經 費 計
	延 長	經 費		延 長	經 費	延 長	經 費		
大正八年度	6,934	266	軌道 車馬 牛馬 步	1,943	16,673	39,006	10,698	116	61,301
	8,620	403		552	3,557	67,649	4,552		
	5,400	381		2,150	7,095	16,268	2,642		
	6,896	486		—	—	22,054	2,232		
	1,152	42		65,671	7,082	499,026	5,075		
同九年度	11,491	578	軌道 車馬 牛馬 步	1,475	25,536	40,943	13,223	112	110,423
	6,493	629		6,026	34,107	69,586	9,593		
	—	—		—	—	11,829	3,578		
	8,806	64		1,554	4,760	21,420	4,589		
同十年度	3,075	324	軌道 車馬 牛馬 步	5,736	78,798	38,705	19,848	131	175,347
	7,305	609		185	9,556	74,854	16,700		
	4,956	358		652	6,506	14,390	3,250		
	—	—		803	4,473	23,609	3,602		
	6,656	15		10,472	661	682,796	12,416		
同十一年度	6,005	500	索軌 車馬 牛馬 步	—	—	—	—	1,036	184,451
	10,821	1,011		9,282	70,338	38,605	12,133		
	2,493	188		3,870	68,824	67,330	8,507		
	—	—		995	5,759	13,582	2,728		
	2,530	97		161	1,588	21,709	3,733		
同十二年度	3,339	14	索軌 車馬 牛馬 步	2,622	372	711,011	7,623	294	269,161
	6,005	143		—	—	—	—		
	4,541	488		604	136,083	47,887	12,504		
	13,063	581		4,447	82,871	74,947	8,570		
	—	—		1,088	32,132	24,573	2,868		
同十三年度	15,175	32	索軌 車馬 牛馬 步	—	402	661,574	7,789	201	228,561
	—	—		6,005	141,046	—	—		
	14,340	573		4,977	35,847	54,704	19,674		
	3,685	211		—	—	77,850	12,051		
	13,393	43		1,389	2,305	25,970	2,814		
同十四年度	—	—	索軌 車馬 牛馬 步	(5,937)	27,742	5,937	8,117	—	162,984
	14,828	928		6,754	77,417	54,704	19,510		
	4,323	169		—	—	63,179	10,026		
	600	38		1,882	5,821	25,881	1,809		
	3,543	8		—	—	15,311	1,054		
同十五年度	—	—	索鐵 軌車 牛馬 步	—	1,628	5,937	13,174	507	281,215
	5,459	806		—	—	—	—		
	990	3		16,413	127,166	66,883	27,957		
	1,970	14		7,964	70,920	79,752	9,928		
	1,468	100		2,618	7,197	21,620	3,194		
昭和二年度	—	—	索軌 車馬 牛馬 步	—	—	12,496	864	5,286	290,598
	13,982	1,092		59,843	7,140	819,675	7,519		
	21,309	491		—	—	—	—		
	4,325	38		6,283	96,734	69,262	33,302		
	4,392	3		13,682	89,726	94,128	10,607		
176,075	402	4,323	9,765	20,576	4,367				
—	—	726	1,190	14,850	1,947				
—	—	181,799	18,583	997,861	9,593				

76 貯 木 場

營林署	種 類	設 計		設 備			修 繕		雜	經費合計	
		面積	經費	面積	土買上費	工費	經費計	面積			經費
高山	陸上	—	—	—	—	—	—	0.6015	137,920	—	137,920
敦賀	陸上	—	—	—	—	—	—	0.3709	157,890	—	157,890
田邊	陸上	—	—	—	—	—	—	0.7719	282,970	—	282,970
新宮	陸上	—	—	—	—	—	—	2.3128	153,760	—	153,760
山崎	陸上	—	—	—	—	—	—	2.6305	787,820	—	787,820
鳥取	陸上	—	—	—	—	—	—	0.3910	176,650	—	176,650
廣島	陸上	—	—	—	—	—	—	0.2506	119,000	—	119,000
山口	陸上	—	—	—	—	—	—	0.3509	21,960	—	21,960
日原	陸上	—	—	0.6617	6,359,430	1,887,890	8,247,320	1.4606	174,050	—	8,421,370
計		—	—	0.6617	6,359,430	1,887,890	8,247,320	9.1617	2,012,020	—	10,259,340

77 貯木場累年比較 (經常部)

年次	種 類	設 計		設 備		修 繕		經 費 計
		面積	經費	面積	經費	面積	經費	
大正八年度	陸上	—	—	3,440	1,405	35,180	3,241	4,649
		—	—	—	—	48,802	75	75
		—	—	3,440	1,405	83,982	3,316	4,721
同九年度	陸上	—	—	—	—	27,989	3,953	3,953
		4,000	2	—	—	46,308	13	13
		4,000	2	—	—	74,297	3,966	3,968
同十年度	陸上	—	—	—	—	7,212	1,535	1,535
		—	—	—	—	42,109	514	514
		—	—	—	2,097	—	—	2,097
同十一年度	陸上	—	—	3,485	9,019	15,179	724	9,743
		—	—	4,800	728	—	—	728
		—	—	8,285	9,747	15,179	724	10,471
同十二年度	陸上	—	—	2,427	25,366	33,729	1,248	26,615
		—	—	2,427	25,366	33,729	1,248	26,615
		—	—	—	—	—	—	—
同十三年度	陸上	—	—	875	14,785	1,851	804	15,589
		—	—	—	—	8,250	190	190
		—	—	875	14,785	10,101	994	15,779
同十四年度	陸上	—	—	—	—	588	5	5
		—	—	1,456	2,916	1,493	1,750	4,666
		—	—	1,456	2,976	2,081	1,750	4,671
同十五年度	陸上	—	—	1,013	9,607	1,662	3,754	13,532
		—	—	1,031	9,607	1,662	3,754	13,532
		—	—	—	—	—	—	—
昭和二年度	陸上	—	—	1,997	8,247	2,765	2,012	10,259
		—	—	1,997	8,247	2,765	2,012	10,259



78 雑 工

營林署	種 類	設 計			設 備				修 繕			經費合計	
		箇所	面積	經費	箇所	面積	土地 買上高	工 費	經費計	箇所	面積		經 費
船 津	砂防設備	—	—	—	1	—	—	9 670,880	9 670,880	—	—	—	9 670,880
富 山	砂防設備	—	—	—	—	—	—	—	—	1	—	15 229,560	15 229,560
廣 島	砂防設備	—	—	—	1	—	—	1 808,490	1 808,490	—	—	—	1 808,490
倉 吉	砂防設備	—	—	—	1	—	—	2 209,340	2 209,340	1	—	1 032,710	3 242,050
計		—	—	—	3	—	—	13 688,710	13 688,710	2	—	16 262,270	29 950,980

79 雑 工 累 年 比 較

年 次	種 類	新 設		設 計 經 費	設 計 經 費	修 繕 經 費	雜 經 費	經費合計
		數 量	經 費					
		延 長	坪	円	円	円	円	円
大正八年度	砂防工及崩壊防備	374	3,185	86,348	546	5,951	13,194	106,039
同 九 年 度	同	574	740	30,858	—	7,875	4,978	43,711
同 十 年 度	同	80	4,977	6,368	—	1,283	1,575	9,226
同 十 一 年 度	砂 防 設 備	399	1,925	43,186	616	4,729	776	49,307
同 十 二 年 度	同	—	—	3 490,460	121,690	5 641,950	—	40 667,100
同 十 三 年 度	砂防設備及崩壊防備	118	536	20,511	—	21,340	—	41,851
同 十 四 年 度	同	841	223	22,343	—	15,763	—	38,106
同 十 五 年 度	砂 防 設 備	—	—	10,586	—	16,693	—	27,280
昭和二年度	同	—	—	13,689	—	16,262	—	29,951







## 80 營林局文書處分濟否件數 (昭和二年中)

主務課	種別	受 付			處分濟高	未處分高	總件數ニ對スル處分高百分比
		前年ヨリ 越 高	本年受高	總件數			
林務課	普通事務	1,023	29,985	31,008	29,896	1,112	96.4
	計	1,023	29,985	31,008	29,896	1,112	96.4
利用課	普通事務	553	4,655	5,208	4,603	605	92.1
	計	553	4,655	5,208	4,603	605	92.1
造林課	普通事務	165	620	785	662	123	84.3
	公有林野官 行造林事務	113	1,566	1,679	1,610	69	95.9
	計	278	2,186	2,464	2,272	192	92.2
合 計	普通事務	1,741	35,260	37,001	35,161	1,840	95.0
	公有林野官 行造林事務	113	1,566	1,679	1,610	69	95.9
	計	1,854	36,826	38,680	36,771	1,909	95.1



81 營 林 署 文 書 處

營 林 署	番 號	官 行 斫 伐				產 物 處 分				造 林					管	
		前年ヨリ 越高	本年 受高	處分 濟高	未處 分高	前年ヨリ 越高	本年 受高	處分 濟高	未處 分高	前年ヨリ 越高	本 受	年 高	處 濟	分 高	未處 分高	前年ヨリ 越高
岐 阜	1	—	—	—	—	—	—	—	—	—	—	—	—	—	1	15
莊 川	2	—	16	14	2	5	147	143	9	4	164	164	4	3	187	
高 山	3	4	382	381	5	3	68	70	1	3	176	175	4	6	273	
船 津	4	24	37	39	—	9	137	143	3	2	178	177	3	5	270	
富 山	5	—	10	10	—	3	250	252	1	1	295	296	—	8	379	
大 聖 寺	6	—	37	33	4	7	295	298	4	7	404	409	2	9	268	
福 井	7	—	2	2	—	—	5	5	—	—	1	1	—	4	33	
教 賀	8	5	603	592	16	3	472	464	11	10	410	417	3	4	148	
大 津	9	—	24	24	—	7	389	377	19	7	153	152	8	10	225	
京 都	10	4	349	351	2	8	566	554	10	5	395	388	12	7	341	
龜 山	11	4	397	369	32	29	356	367	18	21	335	343	13	10	227	
奈 良	12	1	149	149	1	34	510	520	24	8	402	400	10	7	154	
高 野	13	13	252	260	5	37	349	375	11	15	214	226	3	29	285	
田 邊	14	1	287	280	8	9	220	223	6	9	167	167	9	2	53	
新 宮	15	39	900	903	36	4	77	81	—	13	442	436	19	29	368	
神 戶	16	2	7	8	1	37	664	658	43	10	190	190	10	50	542	
山 崎	17	22	657	656	13	16	365	371	10	17	511	518	10	7	346	
鳥 取	18	24	373	390	7	10	396	387	19	3	511	511	3	18	185	
津 山	19	1	46	45	2	18	292	296	14	2	251	239	14	11	263	
岡 山	20	5	71	73	3	23	555	551	27	20	272	287	5	4	284	
新 見	21	3	88	90	1	19	345	347	17	25	418	438	5	27	294	
三 次	22	2	119	119	2	10	321	325	6	6	258	255	9	2	241	
福 山	23	15	169	175	9	38	380	395	23	13	240	237	16	21	178	
西 條	24	10	105	102	13	7	411	404	14	22	301	286	37	7	99	
廣 島	25	11	354	344	21	37	632	644	25	16	647	642	21	16	461	
山 口	26	1	17	17	1	22	160	171	11	9	203	200	12	12	147	
日 原	27	10	287	293	4	15	197	199	13	20	388	383	25	11	193	
川 本	28	3	25	26	2	3	150	145	8	5	533	527	11	9	119	
松 江	29	1	18	18	1	7	125	118	14	2	103	100	5	16	367	
倉 吉	30	—	7	7	—	34	237	256	15	25	381	392	14	37	398	
計	31	183	5,788	5,780	191	454	9,071	9,149	376	300	8,943	8,956	287	382	7,343	

分 濟 否 件 數 (昭和二年中)

理	處分 濟高	未處 分高	會 計				雜 計				計				總件數 = 對スル處 分高ノ百 分比例	番 號
			前年ヨリ 越高	本 受	年 高	處 濟	前年ヨリ 越高	本 受	年 高	處 濟	前年ヨリ 越高	本 受	年 高	處 濟		
16	—	—	162	161	1	8	430	435	3	9	507	512	4	99.2	1	
182	8	2	487	479	10	1	366	366	1	15	1,367	1,348	34	97.5	2	
262	17	3	591	593	1	—	557	556	1	19	2,047	2,037	29	98.5	3	
268	7	6	566	564	8	2	464	457	9	26	1,652	1,648	30	98.2	4	
364	23	2	1,001	994	9	—	389	388	1	14	2,324	2,304	34	98.5	5	
269	8	2	748	743	7	—	385	384	1	25	2,137	2,136	26	98.7	6	
37	—	1	112	111	2	1	153	153	1	6	306	309	3	99.0	7	
148	4	8	524	519	13	3	434	433	4	33	2,591	2,573	51	98.0	8	
227	8	1	607	599	9	12	1,181	1,166	27	37	2,579	2,545	71	97.2	9	
343	5	1	995	988	8	1	441	439	3	26	3,087	3,073	40	98.7	10	
226	11	12	830	829	13	3	359	361	1	79	2,504	2,495	88	96.5	11	
156	5	2	268	268	2	11	813	811	13	63	2,296	2,304	55	97.6	12	
309	5	44	982	1,008	18	7	340	341	6	145	2,422	2,519	48	98.1	13	
55	—	17	1,249	1,256	10	3	473	471	5	41	2,449	2,452	38	98.4	14	
387	10	6	797	792	11	1	333	334	—	92	2,917	2,933	76	97.4	15	
563	29	9	996	992	13	10	724	712	22	118	3,123	3,123	118	96.3	16	
349	4	20	839	852	7	1	149	150	—	83	2,867	2,906	44	98.6	17	
190	13	12	746	753	5	9	578	585	2	76	2,789	2,816	49	98.2	18	
268	6	16	885	879	22	9	385	387	7	57	2,122	2,114	65	97.0	19	
283	5	7	569	568	8	23	553	555	21	82	2,304	2,317	69	97.1	20	
305	16	6	622	615	13	4	489	488	5	84	2,256	2,283	57	97.5	21	
236	7	2	487	479	10	—	249	248	1	22	1,675	1,662	35	97.9	22	
186	13	3	483	485	1	17	878	874	21	107	2,328	2,352	83	96.5	23	
99	7	3	1,114	1,108	9	15	475	477	13	64	2,505	2,476	93	96.3	24	
441	36	7	689	684	12	1	415	415	1	88	3,198	3,170	116	69.4	25	
151	8	8	514	512	10	5	413	413	5	57	1,454	1,464	47	96.8	26	
194	10	15	635	641	9	8	445	450	3	79	2,145	2,160	64	97.1	27	
122	6	8	609	612	5	6	485	489	2	34	1,921	1,921	34	98.2	28	
375	8	7	453	456	4	2	339	341	—	35	1,405	1,408	32	97.7	29	
402	33	18	556	567	7	10	299	202	7	124	1,878	1,926	76	96.2	30	
7,413	312	248	20,116	20,107	257	173	13,994	13,981	186	1,740	65,155	65,286	1,609	97.6	31	



81 營 林 署 文 書 處

營 林 署	番 號	官 行 斫 伐				產 物 處 分				造 林				管	
		前年ヨリ越高	本年受高	處分濟高	未處分高	前年ヨリ越高	本年受高	處分濟高	未處分高	前年ヨリ越高	本年受高	處分濟高	未處分高	前年ヨリ越高	本年受高
岐 阜	1	—	—	—	—	—	—	—	—	22	351	349	24	1	19
莊 川	2	—	—	—	—	—	—	—	—	1	56	55	2	—	13
高 山	3	—	—	—	—	—	—	—	—	1	30	29	4	—	1
船 津	4	—	—	—	—	—	—	—	—	—	2	2	—	—	—
富 山	5	—	—	—	—	—	—	—	—	2	107	107	2	—	8
大 聖 寺	6	—	—	—	—	—	—	—	—	4	417	413	8	—	7
福 井	7	—	—	—	—	—	—	—	—	10	295	299	6	1	54
敦 賀	8	—	—	—	—	—	—	—	—	10	202	203	9	—	—
大 津	9	—	—	—	—	—	—	—	—	4	10	11	3	—	5
京 都	10	—	—	—	—	—	—	—	—	6	371	370	7	—	—
龜 山	11	—	—	—	—	—	—	—	—	13	186	180	19	—	16
奈 良	12	—	—	—	—	—	—	—	—	1	58	56	3	—	2
高 野	13	—	—	—	—	—	—	—	—	12	130	136	6	—	—
田 邊	14	—	—	—	—	—	—	—	—	1	81	75	7	—	—
新 宮	15	—	—	—	—	—	—	—	—	2	129	125	6	5	43
神 戶	16	—	—	—	—	—	—	—	—	5	39	40	4	2	8
山 崎	17	—	—	—	—	—	—	—	—	6	135	133	3	—	—
鳥 取	18	—	—	—	—	—	—	—	—	4	285	285	4	—	12
津 山	19	—	—	—	—	—	—	—	—	12	232	235	9	5	28
岡 山	20	—	—	—	—	—	—	—	—	—	5	5	—	—	—
新 見	21	—	—	—	—	—	—	—	—	4	86	87	3	—	—
三 次	22	—	—	—	—	—	—	—	—	3	128	128	3	—	20
福 山	23	—	—	—	—	—	—	—	—	—	—	—	—	—	—
西 條	24	—	—	—	—	—	—	—	—	—	28	24	4	—	—
廣 島	25	—	—	—	—	—	—	—	—	9	287	288	8	1	26
山 口	26	—	—	—	—	—	—	—	—	7	213	206	14	—	2
日 原	27	—	—	—	—	—	—	—	—	4	147	147	4	—	18
川 本	28	—	—	—	—	—	—	—	—	17	256	264	9	1	14
松 江	29	—	—	—	—	—	—	—	—	7	405	401	11	13	98
倉 吉	30	—	—	—	—	—	—	—	—	22	292	293	21	5	33
計	31	—	—	—	—	—	—	—	—	189	4,963	4,949	203	34	427

分 濟 否 件 數 (昭和二年中)(官行造林)

理	會	計	雜	計	總件數ニ 對スル 百分比例	番 號									
							處分濟高	未處分高	前年ヨリ越高	本年受高	處分濟高	未處分高	前年ヨリ越高	本年受高	處分濟高
18	2	—	68	67	1	3	159	162	—	26	597	596	27	95.9	1
13	—	—	11	11	—	—	13	13	—	1	93	92	2	97.8	2
1	—	—	—	—	—	—	24	24	—	1	55	52	4	92.8	3
—	—	—	2	2	—	—	28	28	—	—	32	32	—	100	4
8	—	—	82	82	—	—	26	26	—	2	223	223	2	99.0	5
7	—	—	12	12	—	—	8	8	—	4	444	440	8	98.2	6
55	—	6	400	401	5	—	68	68	—	17	817	823	11	98.6	7
—	—	—	—	—	—	—	—	—	—	10	202	203	9	95.7	8
5	—	—	15	15	—	3	32	35	—	7	62	66	3	95.6	9
—	—	—	—	—	—	—	—	—	—	6	371	370	7	98.0	10
16	—	—	96	95	1	—	34	33	1	13	333	325	21	97.5	11
2	—	1	20	20	1	—	17	17	—	2	97	95	4	95.0	12
—	—	—	—	—	—	—	24	24	—	12	154	160	6	96.3	13
—	—	—	—	—	—	—	—	—	—	1	81	75	7	91.4	14
48	—	1	38	39	—	—	—	—	—	8	210	212	6	97.2	15
8	2	1	7	8	—	1	19	18	2	9	73	74	8	90.4	16
—	—	—	—	—	—	—	—	—	—	6	135	138	3	97.8	17
12	—	—	53	53	—	5	58	63	—	9	408	413	4	99.0	18
30	3	2	362	364	—	4	41	44	1	23	663	673	13	98.2	19
—	—	—	—	—	—	—	26	26	—	—	31	31	—	100	20
—	—	—	—	—	—	—	—	—	—	4	86	87	3	96.6	21
20	—	—	58	58	—	—	33	33	—	3	239	239	3	98.7	22
—	—	—	—	—	—	—	23	23	—	—	23	23	—	100	23
—	—	—	17	17	—	—	35	35	—	—	80	76	4	95.0	24
24	3	—	8	8	—	—	4	4	—	10	325	324	11	96.7	25
2	—	1	125	126	—	—	32	32	—	8	372	366	14	96.3	26
18	—	—	13	13	—	—	4	4	—	4	182	182	4	97.8	27
15	—	—	18	18	—	—	39	39	—	18	327	336	9	97.3	28
103	8	2	217	219	—	—	206	206	—	22	926	929	19	97.9	29
36	2	5	51	56	—	—	32	32	—	32	408	417	23	94.7	30
441	20	19	1,673	1,684	8	16	985	997	4	258	8,049	8,072	235	96.8	31



雜







83 營林署員勤務日數

營林署	職員	署內勤務	在舍勤務	林野巡視	實地檢查	事業場詰	營林署管外出張	其他	任所異動	公暇日數	欠勤日數	計	
岐阜	長員	161	—	60	—	—	29	73	—	(5)	38	—	366
	事務員	396	—	50	24	—	35	190	2	(23)	83	4	807
	當區員	254	284	150	100	—	10	856	—	(32)	137	7	1,830
	計	491	—	—	—	—	—	131	—	(11)	99	—	732
	計	1,302	284	260	124	—	74	1,250	2	(71)	357	11	3,735
莊川	長員	114	—	45	111	—	71	8	—	(3)	14	—	366
	事務員	160	—	72	47	—	22	7	2	(16)	17	10	353
	當區員	326	345	142	78	596	42	89	2	(69)	76	8	1,773
	計	450	—	94	79	—	19	8	—	(12)	60	—	722
	計	1,050	345	353	315	596	154	112	4	(100)	167	18	3,214
高山	長員	129	—	—	—	—	62	136	3	(3)	37	—	370
	事務員	411	—	6	1	197	27	268	9	(16)	99	—	1,034
	當區員	179	461	733	94	—	—	947	3	(77)	204	47	2,745
	計	743	—	—	—	246	—	202	3	(50)	153	130	1,527
	計	1,462	461	739	95	443	89	1,553	18	(146)	493	177	5,676
船津	長員	163	—	45	—	—	40	62	—	(14)	42	—	366
	事務員	407	—	2	—	—	36	191	—	(13)	83	—	732
	當區員	125	183	128	16	—	2	808	3	(50)	84	2	1,401
	計	495	—	—	—	—	—	143	—	(5)	89	—	732
	計	1,190	183	175	16	—	78	1,204	3	(82)	298	2	3,231
富山	長員	170	—	20	—	—	34	93	—	(9)	39	—	365
	事務員	436	—	—	—	—	10	176	16	(14)	84	3	739
	當區員	452	460	62	57	95	—	1,187	4	(80)	167	152	2,716
	計	508	—	—	—	—	—	133	—	(25)	116	6	788
	計	1,566	460	82	57	95	44	1,589	20	(128)	406	161	4,608
大聖寺	長員	73	—	113	—	—	12	154	—	(—)	14	—	366
	事務員	512	—	14	9	—	32	409	—	(12)	110	—	1,098
	當區員	258	323	117	31	—	—	1,349	9	(61)	123	11	2,282
	計	332	—	—	—	—	—	511	1	(17)	88	11	960
	計	1,175	323	244	40	—	44	2,423	10	(90)	335	22	4,706
福井	長員	238	—	25	—	—	17	53	—	(6)	27	—	366
	事務員	206	—	1	6	—	14	95	—	(10)	34	—	366
	當區員	154	25	9	—	—	—	489	—	(7)	48	—	732
	計	381	—	—	—	—	—	230	1	(18)	70	—	700
	計	979	25	35	6	—	31	867	1	(41)	179	—	2,164
敦賀	長員	184	—	116	—	—	26	—	—	(6)	32	2	366
	事務員	313	—	—	—	226	50	64	1	(20)	58	—	732
	當區員	248	124	231	11	—	—	807	2	(36)	76	17	1,552
	計	906	—	—	—	253	—	327	—	(71)	220	53	1,830
	計	1,651	124	347	11	479	76	1,198	3	(133)	386	72	4,480
大津	長員	161	—	—	—	—	23	142	—	(3)	37	—	366
	事務員	612	—	11	10	—	14	311	1	(13)	126	—	1,089
	當區員	269	373	197	134	47	17	1,292	3	(68)	124	3	2,527
	計	708	—	—	—	—	—	195	—	(29)	134	1	1,067
	計	1,750	373	208	144	47	54	1,940	4	(113)	421	4	5,058
京都	長員	131	—	47	—	—	—	148	—	(3)	37	—	366
	事務員	693	—	42	—	—	26	488	5	(43)	119	20	1,436
	當區員	184	282	368	153	273	21	1,989	2	(68)	236	6	3,582
	計	1,187	—	8	—	—	—	350	3	(34)	226	5	1,813
	計	2,195	282	465	153	273	47	2,975	10	(148)	618	31	7,197
龜山	長員	165	—	162	—	—	10	2	—	(—)	27	—	366
	事務員	447	—	7	2	3	63	441	11	(30)	72	4	1,080
	當區員	527	304	479	75	211	24	2,062	6	(104)	226	8	4,026
	計	996	—	—	—	—	—	477	—	(35)	201	11	1,720
	計	2,135	304	648	77	214	97	2,982	17	(169)	526	23	7,192

備考 公暇日數欄中括弧ヲ附シタルハ休暇日數ナリ

83 營林署員勤務日數 (續)

營林署	職員	署內勤務	在舍勤務	林野巡視	實地檢查	事業場詰	營林署管外出張	其他	任所異動	公暇日數	欠勤日數	計	
奈良	長員	125	—	10	1	—	30	180	5	(—)	15	—	366
	事務員	569	—	12	—	—	24	269	4	(26)	122	64	1,090
	當區員	29	109	89	89	—	2	1,382	—	(49)	66	15	1,830
	計	903	—	3	1	53	2	360	1	(25)	177	1	1,526
	計	1,626	109	114	91	53	58	2,191	10	(100)	380	80	4,812
高野	長員	145	—	18	38	—	63	65	—	(3)	28	6	366
	事務員	567	—	—	—	312	28	372	3	(54)	114	—	1,450
	當區員	465	189	232	75	32	—	1,353	2	(63)	145	4	2,560
	計	984	—	—	—	690	1	266	—	(50)	205	—	2,196
	計	2,161	189	250	113	1,034	92	2,056	5	(170)	492	10	6,572
田邊	長員	133	—	—	—	—	63	162	—	(—)	8	—	366
	事務員	518	—	—	—	—	35	715	5	(25)	78	42	1,448
	當區員	217	51	81	1	339	11	405	7	(18)	47	7	1,184
	計	739	—	—	—	1,124	41	402	—	(50)	123	62	2,541
	計	1,607	51	81	1	1,463	150	1,714	12	(93)	256	111	5,539
新宮	長員	73	—	2	—	—	76	187	—	(13)	15	—	366
	事務員	865	—	5	11	220	11	730	—	(12)	137	—	1,991
	當區員	106	63	135	16	63	—	1,402	—	(20)	23	2	1,830
	計	978	—	—	—	1,550	59	602	3	(70)	201	17	3,480
	計	2,022	63	142	27	1,833	146	2,921	3	(115)	376	19	7,667
神戶	長員	83	—	184	—	—	37	53	—	(—)	9	—	366
	事務員	792	—	41	—	—	51	704	—	(56)	186	—	1,830
	當區員	380	145	1,076	258	1,182	—	387	1	(52)	179	—	3,660
	計	1,229	—	58	—	3	—	574	—	(27)	260	—	2,151
	計	2,484	145	1,359	258	1,185	88	1,718	1	(135)	634	—	8,007
山崎	長員	204	—	83	11	—	31	4	—	(11)	22	—	366
	事務員	705	—	5	7	—	54	585	—	(19)	87	—	1,462
	當區員	337	98	231	11	—	—	1,726	—	(67)	92	—	2,562
	計	852	—	—	—	26	—	1,395	—	(34)	184	—	2,491
	計	2,098	98	319	29	—	111	3,710	—	(131)	385	—	6,881
鳥取	長員	95	—	25	2	—	31	170	—	(10)	23	10	366
	事務員	801	—	56	52	125	109	506	—	(16)	165	—	1,830
	當區員	457	449	478	33	—	37	2,083	5	(148)	264	12	3,966
	計	1,308	—	—	—	217	14	623	—	(67)	327	6	2,562
	計	2,661	449	559	87	342	191	3,382	5	(241)	779	28	8,724
津山	長員	175	—	18	—	—	54	68	—	(13)	35	—	363
	事務員	833	—	10	—	—	57	351	—	(35)	148	26	1,460
	當區員	756	459	245	58	86	43	2,305	12	(140)	299	6	4,409
	計	1,150	—	—	—	2	—	392	—	(40)	210	3	1,797
	計	2,914	459	273	58	86	156	3,116	12	(228)	692	35	8,029
岡山	長員	184	—	104	—	—	15	23	—	(4)	33	3	366
	事務員	486	—	6	7	—	10	194	—	(39)	93	49	884
	當區員	177	218	331	111	—	6	1,567	3	(63)	139	8	2,623
	計	721	—	—	—	—	—	179	—	(33)	150	2	1,085
	計	1,568	218	441	118	—	31	1,963	3	(139)	415	62	4,958
新見													



83 營林署員勤務日數 (續)

營林署	職員	署內 勤務	在舍 勤務	林野 巡視	實地 檢查	事業 場詰	營林署 管外出張	其/他	任所 異動	公 日	暇 數	欠勤 日數	計
福 山	署務員 長員 區區 員員 計計	177	—	116	—	—	22	34	—	(2)	15	—	366
		408	—	16	—	—	44	118	7	(7)	68	60	728
		533	215	502	380	—	12	1,170	1	(42)	66	7	2,928
		785	—	—	—	—	8	122	—	(53)	120	10	1,098
	計	1,903	215	634	380	—	86	1,444	8	(104)	269	77	5,120
西 條	署務員 長員 區區 員員 計計	170	—	70	—	—	25	69	—	(4)	28	—	366
		810	—	—	—	—	37	371	—	(43)	129	39	1,429
		350	138	388	2	—	204	2,104	1	(25)	78	4	3,294
		649	—	—	—	—	261	—	—	(28)	109	51	1,098
	計	1,979	138	458	2	—	527	2,544	1	(100)	344	94	6,187
廣 島	署務員 長員 區區 員員 計計	186	—	54	1	—	21	69	—	(1)	34	—	366
		771	—	59	—	—	33	335	2	(47)	172	14	1,433
		360	362	395	172	—	13	2,460	—	(80)	153	31	4,026
		1,458	—	26	—	301	—	719	12	(94)	280	10	2,900
	計	2,775	362	534	173	301	67	3,583	14	(222)	639	55	8,725
山 口	署務員 長員 區區 員員 計計	110	—	65	5	—	33	115	—	(14)	24	—	366
		635	—	10	14	138	35	115	7	(16)	124	—	1,094
		144	274	126	127	683	8	332	—	(42)	94	—	1,830
		676	—	3	17	171	—	41	—	(13)	141	—	1,062
	計	1,565	274	204	163	992	76	603	7	(85)	383	—	4,352
日 原	署務員 長員 區區 員員 計計	121	—	—	—	—	65	153	1	(—)	26	—	366
		522	—	—	3	118	53	288	—	(—)	114	—	1,098
		393	150	270	25	269	4	914	5	(—)	166	—	2,196
		713	—	—	—	266	—	319	—	(—)	166	—	1,464
	計	1,749	150	270	28	653	122	1,674	6	(—)	472	—	5,124
川 本	署務員 長員 區區 員員 計計	85	—	33	—	—	49	180	1	(—)	18	—	366
		—	—	—	—	—	21	318	1	(16)	61	5	422
		204	352	364	246	988	—	492	8	(70)	184	20	2,928
		553	—	—	—	125	—	297	—	(15)	107	1	1,098
	計	842	352	397	246	1,113	70	1,287	10	(101)	370	26	4,814
松 江	署務員 長員 區區 員員 計計	149	—	80	—	—	39	69	—	(—)	29	—	366
		371	—	—	—	—	23	271	—	(—)	67	—	732
		197	137	117	—	—	2	1,374	5	(—)	180	—	2,012
		659	—	—	—	—	—	242	—	(—)	178	2	1,081
	計	1,376	137	197	—	—	64	1,956	5	(—)	454	2	4,191
倉 吉	署務員 長員 區區 員員 計計	105	—	28	4	—	27	174	1	(—)	14	—	353
		598	—	5	—	—	47	327	—	(20)	101	—	1,098
		286	129	653	25	606	2	1,397	4	(65)	108	19	3,294
		683	—	—	—	—	—	337	—	(5)	119	3	1,147
	計	1,672	129	686	29	606	76	2,235	5	(90)	342	22	5,892
計	署務員 長員 區區 員員 計計	4,317	—	1,557	187	3	1,059	2,909	11	(127)	776	21	10,967
		15,601	—	430	207	1,356	1,059	9,731	76	(641)	2,977	340	32,418
		8,921	7,359	8,921	2,584	6,469	460	36,488	93	(1,623)	4,181	643	77,742
		23,923	—	192	97	4,999	438	10,193	30	(921)	4,864	385	46,042
	計	52,762	7,359	11,100	3,075	12,827	3,016	59,321	210	(3,312)	12,798	1,389	167,169



84 國有林野現業員共濟

營林局署	共濟組合員數			甲										
	類 別			計	公 傷		死 亡		疾 病		脫 出		年 功	
	甲	乙	丙		人員	金額	人員	金額	人員	金額	人員	金額	人員	金額
本局	82	—	1	83	1	19,700	1	151,80	14	1,263,780	10	286,830	5	65,630
岐阜	4	—	—	4	—	—	—	—	—	—	—	—	—	—
莊川	3	—	2	5	—	—	—	—	—	—	1	17,290	—	—
高山	7	—	—	7	—	—	—	—	1	79,000	5	40,130	—	—
船津	5	—	—	5	—	—	—	—	—	—	—	—	—	—
富山	8	—	—	8	—	—	—	—	1	38,090	2	55,470	1	13,550
大聖寺	11	—	1	12	—	—	—	—	—	—	1	8,470	—	—
福井	4	—	—	4	—	—	—	—	—	—	—	—	—	—
敦賀	20	—	—	20	—	—	—	—	2	305,310	1	22,510	1	6,130
大津	8	1	—	9	1	9,400	—	—	—	—	2	175,620	2	47,880
京都	8	—	—	8	—	—	—	—	—	—	1	68,610	1	18,700
龜山	13	—	—	13	—	—	—	—	—	—	1	38,500	1	10,500
奈良	7	—	—	7	—	—	—	—	—	—	2	41,990	2	11,440
高野	24	44	—	68	—	—	—	—	1	42,500	1	17,880	—	—
田邊	26	—	—	26	—	—	—	—	5	172,490	5	294,730	4	80,250
新宮	26	—	1	27	1	216,740	1	119,600	3	122,500	4	157,100	2	35,370
神戶	7	—	1	8	—	—	—	—	—	—	1	90,790	1	24,750
山崎	22	—	—	22	—	—	—	—	1	92,820	2	187,940	2	51,240
鳥取	19	—	—	19	—	—	—	—	—	—	1	3,690	—	—
津山	12	—	—	12	—	—	—	—	—	—	2	76,220	2	20,770
岡山	8	—	—	8	—	—	—	—	1	91,560	1	70,620	1	19,250
新見	11	—	—	11	—	—	1	50,000	1	126,940	1	16,910	—	—
三次	5	—	—	5	—	—	—	—	—	—	2	118,260	2	32,240
福山	14	—	1	15	—	—	—	—	—	—	1	30,510	1	8,310
西條	17	—	1	18	—	—	—	—	1	108,080	—	—	—	—
廣島	15	—	—	15	—	—	—	—	1	77,200	3	152,520	3	41,580
山口	7	—	—	7	—	—	—	—	—	—	2	35,120	—	—
日原	12	—	—	12	—	—	—	—	—	—	—	—	—	—
川本	8	—	—	8	—	—	—	—	—	—	—	—	—	—
松江	7	—	—	7	—	—	—	—	1	41,000	1	40,100	1	10,930
倉吉	21	—	—	21	—	—	—	—	—	—	3	86,620	2	23,330
計	441	45	8	494	3	245,840	3	321,400	33	2,561,270	56	2,134,430	34	521,850

組合給與額營林署別

種 計	乙										種 計		
	公 傷		死 亡		疾 病		脫 出		年 功				
	人員	金額	人員	金額	人員	金額	人員	金額	人員	金額			
31	1,780,740	—	—	—	—	—	—	—	—	—	—	—	
—	—	—	—	—	—	—	—	—	—	—	—	—	
1	17,290	—	—	—	—	—	—	—	—	—	—	—	
6	119,130	—	—	—	—	—	—	—	—	—	—	—	
—	—	—	—	—	—	—	—	—	—	—	—	—	
4	107,110	—	—	—	—	—	—	—	—	—	—	—	
1	8,470	—	—	—	—	—	—	—	—	—	—	—	
—	—	—	—	—	—	—	—	—	—	—	—	—	
4	333,950	—	—	—	—	—	—	—	—	—	—	—	
5	232,900	—	—	—	—	—	—	—	—	—	—	—	
2	87,310	—	—	—	—	—	—	—	—	—	—	—	
2	49,000	—	—	—	—	—	—	—	—	—	—	—	
4	53,430	—	—	—	—	—	—	—	—	—	—	—	
2	60,380	1	33,800	—	—	—	—	4	269,770	2	56,100	7	359,670
14	547,470	—	—	—	—	—	—	—	—	—	—	—	
11	651,310	—	—	—	—	—	—	—	—	—	—	—	
2	115,540	—	—	—	—	—	—	—	—	—	—	—	
5	332,000	—	—	—	—	—	—	—	—	—	—	—	
1	3,690	—	—	—	—	—	—	—	—	—	—	—	
4	96,990	—	—	—	—	—	—	—	—	—	—	—	
3	181,430	—	—	—	—	—	—	—	—	—	—	—	
3	193,850	—	—	—	—	—	—	—	—	—	—	—	
4	150,500	—	—	—	—	—	—	—	—	—	—	—	
2	38,820	—	—	—	—	—	—	—	—	—	—	—	
1	108,080	—	—	—	—	—	—	—	—	—	—	—	
7	271,300	—	—	—	—	—	—	—	—	—	—	—	
2	35,120	—	—	—	—	—	—	—	—	—	—	—	
—	—	—	—	—	—	—	—	—	—	—	—	—	
—	—	—	—	—	—	—	—	—	—	—	—	—	
3	92,030	—	—	—	—	—	—	—	—	—	—	—	
5	19,950	—	—	—	—	—	—	—	—	—	—	—	
129	5,784,790	1	33,800	—	—	—	—	4	269,770	2	56,100	7	359,670