

銀行

		貯蓄預金者貸			其他ノ貸		
		本年中高	本年中高	年末残高	本年中高	本年中高	年末残高
特殊銀行		—	—	—	—	—	—
普通銀行	{本店	—	—	—	—	—	—
	{支店	—	—	—	—	—	—
貯蓄銀行		4,888,728	4,223,035	665,693	570,000	437,000	
計		4,888,728	4,222,035	665,693	570,000	437,000	
昭和	7	12,304,103	11,410,144	893,959	—	—	
"	6	4,131,431	3,350,127	781,304	2,054,118	1,090,781	

134 銀行貸出金

		銀行貸出金			
		内外國債證券	地方債證券	社債及株券	商品
特殊銀行		6,437	—	299,549	118,930
普通銀行	{本店	8,911,141	735,159	20,211,070	1,657,209
	{支店	1,256,678	203,220	35,626,164	1,875,805
貯蓄銀行		14,610	—	895,272	—
計		10,188,866	939,379	58,032,055	3,651,644
昭和	7	9,081,685	1,125,723	54,409,225	3,156,232

135 銀行手形

		商業手形			荷付爲替		
		本年中高	本年中高	年末残高	本年中高	本年中高	年末残高
特殊銀行		23,067,857	19,433,235	3,634,622	—	—	—
普通銀行	{本店	110,930,890	96,503,186	14,427,704	95,324,029	94,845,212	
	{支店	157,159,310	142,973,721	14,185,539	107,738,736	107,373,558	
計		291,158,057	238,910,142	32,247,915	203,112,765	202,218,770	
昭和	7	265,831,459	235,679,578	30,201,881	194,229,355	193,084,159	
"	6	

貸出金(續)

付金 年末残高	合計				總計		
	本年中高	本年中高	本年中高	年末残高	本年中高	本年中高	年末残高
—	—	—	—	—	52,511,662	14,390,965	38,120,697
—	40,440	—	40,440	—	1,509,300,742	1,428,061,676	81,239,066
—	—	—	—	—	945,721,673	853,917,125	86,804,548
133,000	29,872,088	22,469,999	7,402,089	29,872,089	22,469,999	7,402,089	
133,000	29,912,528	22,510,439	7,402,089	2,537,406,105	2,323,839,765	213,566,400	
—	44,776,336	35,129,201	8,647,185	2,305,767,394	2,098,035,555	207,681,838	
953,337	3,847,169,215	3,570,745,988	276,423,227	

擔保別 (昭和八年)

土地建物		雜	信用	保證	合計
36,936,208	164,821	544,752	—	38,120,697	
16,735,698	6,694,960	17,239,730	9,053,114	81,239,081	
4,665,936	26,261,051	12,409,735	3,505,958	86,804,547	
87,900	5,713,093	133,000	558,214	7,402,089	
58,475,742	38,833,925	30,327,217	13,117,286	213,566,414	
63,489,377	31,971,007	28,590,356	15,858,227	207,681,838	

引 (昭和八年)

手形 年末残高	其他			合計			
	本年中高	本年中高	年末残高	本年中高	本年中高	年末残高	
—	419,548	337,282	82,266	23,487,405	19,770,517	3,716,888	
478,817	—	—	—	206,254,919	191,348,398	14,906,521	
415,178	4,251,425	3,296,970	954,455	269,199,471	253,644,249	15,555,222	
893,995	4,670,973	3,634,252	1,036,721	498,941,795	464,763,164	34,178,631	
1,145,196	2,575,924	1,350,333	725,591	463,686,738	431,614,070	32,072,668	
...	490,591,984	452,581,934	38,010,050	

136 割 引 手 形

	内外國債證券	地方債證券	社債及株券	商 品
特 殊 銀 行	34,690	300	1,298,098	149,000
普通銀行 {本 店	28,748	7,550	334,997	257,667
{支 店	33,075	2,489	338,535	163,731
計	96,513	10,339	1,971,630	570,398
昭 和 7	112,175	34,763	3,424,316	1,069,985

137 内 國

	送 金 爲			
	各地へ向ケタル分		各地ヨリ	
	枚	金額	枚	金額
特 殊 銀 行	5,050	25,512,676	3,418	
普通銀行 {本 店	209,921	331,349,757	199,755	
{支 店	84,362	415,932,023	107,858	
貯 蓄 銀 行	—	—	—	
計	299,333	772,794,461	311,031	
昭 和 7	288,410	637,909,495	334,068	

138 外 國

取扱行數	各地へ向ケタル分			
	賣 爲		買 爲	
	枚	金額	枚	金額
9	1,301	2,672,906		16,017

139 普 通 貯 金

	五十圓未満		五十圓以上		百 圓
	口 數	金額	口 數	金額	
普通銀行本店	9,845	48,328	116	8,034	91
貯蓄銀行	279,529	1,008,923	15,235	1,097,624	22,575
計	289,374	1,057,256	15,401	1,105,658	22,666
昭 和 7	373,225	1,308,550	16,363	1,150,674	22,594

擔 保 別 (昭和八年)

土地建物	雜	信 用	保 證	合 計
113,476	48,470	1,897,253	175,591	3,716,838
1,066,985	634,479	6,634,147	5,933,021	14,906,524
13,802	1,366,332	1,423,349	12,211,555	15,553,168
1,194,263	2,058,211	9,954,759	18,320,467	34,176,580
1,705,885	1,750,224	8,721,825	15,253,190	32,072,663

爲 替 (昭和八年)

替	代 金 取 立 手 形			
	各地へ向ケタル分		各地ヨリ受ケタル分	
	枚	金額	枚	金額
17,860,964	2,222	3,341,147	2,361	8,185,999
220,833,560	545,591	301,243,648	229,435	323,075,611
305,067,591	220,040	259,109,024	176,983	283,241,705
—	306	60,025	215	79,794
543,762,115	768,159	563,753,844	408,999	614,583,109
549,598,285	835,440	548,740,479	496,865	625,042,719

爲 替 (昭和八年)

替	各地ヨリ受ケタル分			
	賣 爲		買 爲	
	枚	金額	枚	金額
40,983,618	4,024	7,222,438	4,824	20,766,489

金 額 別 (昭和八年)

以 上	五百圓以上		千圓以上		合 計	
	口 數	金額	口 數	金額	口 數	金額
15,485	6	3,500	7	46,049	10,065	121,396
4,961,797	4,561	3,115,745	3,770	10,207,774	325,720	20,391,868
4,977,282	4,567	3,119,245	3,777	10,253,823	335,785	20,513,264
4,891,353	4,314	2,890,376	3,118	9,570,563	419,614	19,811,516

140 据置貯金

	五十圓未満		五十圓以上		百圓 口數
	口數	金額	口數	金額	
貯蓄銀行	206	4,974	736	48,449	10,737
計	206	4,974	736	48,449	10,737

141 据置貯金

	五年以上		五年 口數
	口數	金額	
貯蓄銀行	7	2,710	2,965
計	7	2,710	2,965

142 定期積金

	五年以上			五年以上		
	給付契約高		受入金額	給付契約高		受入金額
	口數	金額		口數	金額	
貯蓄銀行	11,231	9,427,750	2,633,279	30,063	27,397,580	
計	11,231	9,427,750	2,633,279	30,063	27,397,880	
昭和	7	9,302	7,850,150	2,184,932	32,097	28,257,900

143 定期積金

	百圓未満		受入金額
	給付契約高		
	口數	金額	
貯蓄銀行	1	50	44
計	1	50	44

定期積金

	圓以上		千圓以上	
	給付契約高		給付契約高	
	金額	受入金額	口數	金額
貯蓄銀行	15,908,600	5,982,986	22,649	37,705,802
計	15,908,600	5,982,986	22,649	37,705,802

金額別 (昭和八年)

以上 金額	五百圓以上		千圓以上		合計	
	口數	金額	口數	金額	口數	金額
2,429,723	5,854	3,555,906	9,155	278,44,258	26,688	33,883,310
2,429,723	5,854	3,555,906	9,155	27,844,258	26,688	33,883,310

拂戻期間別 (昭和八年)

以內 金額	三年以內		合計	
	口數	金額	口數	金額
4,012,873	23,716	29,867,727	26,688	33,883,310
4,012,873	23,716	29,867,727	26,688	33,833,310

給付期間別 (昭和八年)

以內 受入金額	三年以內			合計		
	給付契約高		受入金額	給付契約高		受入金額
	口數	金額		口數	金額	
10,706,524	67,514	26,382,800	11,386,130	108,808	63,208,430	24,725,933
10,706,524	67,514	26,382,800	11,386,130	108,808	63,208,430	24,725,933
11,571,530	54,783	21,893,976	9,154,777	96,1825	58,002,026	22,911,239

給付金額別 (昭和八年)

給付 口數	百圓以上		受入金額	五百 給付契 口
	給付契約高			
	金額	金額		
55,440	9,593,978	3,823,177	30,718	
55,440	9,593,978	3,823,177	30,718	

給付金額別 (續)

以內 受入金額	合計		
	給付契約高		受入金額
	口數	金額	
14,919,726	108,808	63,208,430	24,725,933
14,919,726	108,808	63,208,430	24,725,933

144 銀行

	入金高	出金高	年末現在高
特殊銀行	641,265,475 ^円	640,845,301 ^円	420,174 ^円
普通銀行 {本店}	8,724,743,813	8,714,597,426	10,151,387
	6,498,774,748	6,485,840,691	12,934,657
貯蓄銀行	197,192,861	195,798,371	1,394,490
計	16,061,981,897	16,037,081,789	24,900,108

145 日本銀行名古屋支店

年次	預金		貸	
	預金	年末現在	當座貸	
			貸付金高	年末現在
昭和 8	1,942,512,986 ^円	7,388,505 ^円	1,224,985 ^円	—
" 7	2,317,519,284	4,208,006	2,636,090	—
" 6	1,917,727,114	5,415,638	5,560,350	—
" 5	1,992,345,476	3,626,958	452,729	—
" 4	2,226,196,822	7,957,635	247,841	—

146 愛知縣農工銀行年賦

年次	農業		工業		商
	口數	金額	口數	金額	口數
昭和 8	6,185	4,985,473 ^円	1,047	4,058,145 ^円	1,557
" 7	6,322	5,380,174	1,116	4,428,656	1,551
" 6	6,042	5,420,868	1,102	4,502,279	1,377
" 5	5,616	5,207,425	1,098	4,805,603	1,255
" 4	4,929	4,609,766	1,081	5,019,868	1,097

本表及次表ニハ特別小口年賦貸付金ヲ包含ス

147 愛知縣農工銀行年賦

年次	十ヶ年以下		十五ヶ年以下		二十ヶ年以下	
	口數	金額	口數	金額	口數	金額
昭和 8	3,007	12,481,622 ^円	7,003	15,600,440 ^円	392	2,257,509 ^円
" 7	714	6,372,156	2,237	5,545,158	7,058	16,246,603
" 6	2,529	9,969,013	6,739	14,835,862	461	1,834,176
" 5	2,314	8,409,578	6,155	13,727,711	529	1,726,765
" 4	2,072	7,215,288	5,338	12,114,118	559	1,722,429

出入金 (昭和八年)

年次	年末現在高	内	譯
貨幣	銀行	券	
		小切手	手形
	11,202 ^円	258,957 ^円	150,015 ^円
	226,335	5,413,606	4,511,446
	236,291	3,972,791	8,724,975
	45,383	1,204,608	144,499
計	519,211	10,849,962	13,530,935

預金及貸出金

割引	出			
	手形		計	
	高	年末現在	貸出高	年末現在
	20,000,000 ^円	168,940 ^円	21,224,985 ^円	168,940 ^円
	386,259,859	168,940	388,895,949	168,940
	51,821,500	23,602,000	57,381,850	23,602,000
	18,519,000	3,640,975	18,971,729	3,640,975
	12,350,000	980,000	12,597,841	980,000

貸付金借主職業別 (年末現在)

業金額	公共團體		其他		計	
	口數	金額	口數	金額	口數	金額
5,061,956 ^円	525	10,447,632 ^円	1,172	6,339,272 ^円	10,436	30,892,478 ^円
5,342,597	407	9,119,373	1,115	5,882,671	10,511	30,153,470
4,937,220	240	6,673,324	1,062	5,714,587	9,823	27,248,278
5,057,008	157	4,288,873	973	5,178,496	9,099	24,537,405
4,588,354	91	2,977,321	868	4,548,340	8,066	21,743,649

貸付金期間別 (年末現在)

二十五ヶ年以下		三十ヶ年以下		計	
口數	金額	口數	金額	口數	金額
51	232,569 ^円	33	320,338 ^円	10,486	30,892,478 ^円
405	1,409,494	93	580,059	10,511	30,153,470
54	251,737	40	357,490	9,823	27,248,278
59	274,646	42	398,685	9,099	24,537,405
56	270,786	45	421,028	8,066	21,743,649

148 日本興業銀行名古屋

工業		商業		公共
口數	金額	口數	金額	口數
81	4,663,720 ^円	27	200,070 ^円	

149 日本興業銀行名古屋

一年未滿		三年未滿		五年
口數	金額	口數	金額	口數
17	956,950 ^円	63	6,377,550 ^円	37

150 名古屋組合

月次	證書貸付			手形貸付			當
	最高	最低	平均	最高	最低	平均	最高
1	2.06 ^銭	1.79 ^銭	1.93 ^銭	2.10 ^銭	1.49 ^銭	1.80 ^銭	2.10 ^銭
6	1.99	1.73	1.86	2.03	1.44	1.74	2.07
12	1.98	1.69	1.84	1.93	1.37	1.65	1.93
全年平均	2.01	1.73	1.87	2.01	1.43	1.72	2.03
昭和 7	2.09	1.81	1.95	2.18	1.59	1.89	2.21
" 6	2.10	1.79	1.95	2.11	1.45	1.71	2.17

151 名古屋手形交換所

年次	交換手形			不	
	枚數	金額	年末殘高	約束手形 枚數	金額
昭和	8	2,235,014 ^枚 2,795,718,142 ^円	44,541,912 ^円	265 ^枚	85,499 ^円
"	7	2,076,405 2,435,575,118	48,483,992	413	125,814
"	6	2,480,771 2,279,472,491	37,623,901	695	236,947
"	5	2,568,361 2,331,177,174	39,327,297	923	355,835
"	4	2,758,067 2,911,928,726	40,743,535	105	39,187

支店事業資金借主職業別 (昭和八年)

團體	其他		合計	
金額	口數	金額	口數	金額
—	16	4,780,000 ^円	124	9,643,790 ^円

支店事業資金貸付期間別 (昭和八年)

未滿	十年未滿		合計	
金額	口數	金額	口數	金額
1,601,150 ^円	7	708,140 ^円	124	9,643,790 ^円

銀行金利 (昭和八年)

座貸越		コ - ル ロ - ヨ			當所割引		
最低	平均	最高	最低	平均	最高	最低	平均
1.65 ^銭	1.88 ^銭	.92 ^銭	.76 ^銭	.84 ^銭	1.99 ^銭	1.47 ^銭	1.73 ^銭
1.62	1.85	.93	.61	.77	1.94	1.41	1.68
1.55	1.74	.96	.63	.80	1.80	1.28	1.54
1.60	1.82	.87	.66	.77	1.90	1.38	1.64
1.74	1.98	1.45	1.10	1.28	2.08	1.59	1.84
1.69	1.92	1.20	.82	.96	2.01	1.44	1.67

手形交換高及不渡手形

渡		手		形		人員
爲替手形 枚數	金額	小切手 枚數	金額	計 枚數	金額	
86 ^枚	27,808 ^円	80 ^枚	22,942 ^円	431 ^枚	136,249 ^円	403
184	65,639	128	27,319	725	218,772	679
317	105,879	266	77,347	1,278	420,173	1,187
452	174,097	345	80,232	1,725	610,164	1,560
106	81,002	61	25,542	272	145,730	259

152 信 託 會 社 (名古屋市內分)

年 次	社 數	資 本 金			諸 積 立 金	
		總 額	拂込済額	未拂込額		
昭 和	8	3	5,000,000	1,250,000	3,750,000	175,000
"	7	2	5,000,000	1,250,000	3,750,000	163,000
"	6	3	6,500,000	1,700,000	4,800,000	203,957
"	5	3	6,500,000	1,700,000	4,800,000	171,757
"	4	-	-	-	-	-

資本金及諸積立金ハ市内ニ本店所在ノミヲ掲グ

154 各種信託契約

各種信託契約 期間別	種 別	二 年 未 滿		五 年 未 滿	
		口 數	金 額	口 數	金 額
	金 錢 信 託	-	—	3,722	18,310,262
	金錢信託以外ノ金錢ノ信託	17	24,664	2	27,177
	有 價 證 券 信 託	26	266,497	23	278,092
	金 錢 債 權 信 託	-	—	-	—
	不 動 產 信 託	-	—	1	27,000
	地 上 權 信 託	-	—	-	—
	土 地 賃 借 權 信 託	-	—	-	—
合 計	43	291,161	2,748	18,642,531	

各種信託契約 金額別	種 別	五 百 圓 未 滿		一 萬 圓 未 滿	
		口 數	金 額	口 數	金 額
	金 錢 信 託	2	876	3,799	7,893,227
	金錢信託以外ノ金錢ノ信託	5	1,595	19	42,158
	有 價 證 券 信 託	1	250	47	222,524
	金 錢 債 權 信 託	1	90	5	10,418
	不 動 產 信 託	-	—	2	12,705
	地 上 權 信 託	-	—	-	—
	土 地 賃 借 權 信 託	-	—	-	—
合 計	9	2,811	3,872	8,181,032	

153 各種信託増減高 (昭和八年)

種 別	本年中ノ増加高	本年中ノ減少高	年 末 残 高
金 錢 信 託	12,647,536	10,597,541	20,448,734
金錢以信託外ノ金錢ノ信託	96,823	201,946	64,876
有 價 證 券 信 託	683,439	887,620	763,165
金 錢 債 權 信 託	7,279	24,966	10,508
不 動 產 信 託	51,681	75,279	708,054
地 上 權 信 託	—	—	—
土 地 賃 借 權 信 託	—	—	—
合 計	13,491,758	11,787,353	21,995,337

昭 和	7	12,020,966	10,332,057	20,290,931
-----	---	------------	------------	------------

資料一社分欠除ス、第155表迄同シ

期 間 及 金 額 別 (昭和八年)

十 年 未 滿	十 年 以 上		期 間 ノ 定 メ ノ 十 年 未 滿		合 計	
	口 數	金 額	口 數	金 額	口 數	金 額
201	883,234	304	1,255,238	-	4,227	20,448,734
1	497	5	12,538	-	25	64,876
9	84,886	17	133,690	-	75	763,165
-	-	4	3,755	2	6,753	10,508
2	526,169	7	154,885	-	10	708,054
-	-	-	-	-	-	-
213	1,494,786	337	1,560,106	2	6,753	4,343

十 萬 圓 未 滿	十 萬 圓 以 上		合 計		
	口 數	金 額	口 數	金 額	
399	7,889,270	27	4,665,361	4,227	20,448,734
1	21,123	-	-	25	64,876
26	427,207	1	113,184	75	763,165
-	-	-	-	6	10,508
7	175,645	1	519,704	10	708,054
-	-	-	-	-	-
433	8,513,245	29	5,298,249	4,343	21,995,337

155 信 託 財 產

種 別	金 錢 信 託	金 錢 信 託 以 外 / 金 錢 / 信 託	有 價 證 券 信 託	
				円
國 債	295,400	—	160,627	
地 方 債	581,380	—	23,280	
社 債	2,077,050	—	94,365	
株 式	149,980	—	180,509	
有價證券擔保貸付金	1,445,015	—	183,000	
不動產擔保貸付金	3,448,628	—	4,800	
財團抵當貸付金	707,000	—	—	
公共團體及産業組合貸付金	15,000	—	—	
債權擔保貸付金	43,620	—	—	
保證貸付金	171,000	—	—	
手形貸付金	2,226,950	—	—	
不動產	41,090	—	—	
預金及現金	1,194,187	483	7,063	
生命保險證券	—	—	—	
貸付有價證券	—	—	88,800	
其 他	8,052,434	64,393	20,721	
合 計	20,448,734	64,876	763,165	
和 昭	7	18,398,739	169,999	962,346

156 市 内 質 屋 業 調 (昭和八年)

警 察 署 別	質屋數	質 入		受 質		流 質	
		件 數	金 額	件 數	金 額	件 數	金 額
水 上 署	—	—	—	—	—	—	—
新 榮 署	68	130,215	715,747	117,246	575,122	19,318	118,887
鍋 屋 署	47	59,281	448,546	48,701	415,505	4,025	26,073
江 川 署	43	78,339	357,698	62,070	277,965	9,659	49,595
笹 島 署	27	51,209	209,480	35,823	141,307	4,346	14,479
門 前 署	76	116,241	546,872	88,721	407,486	16,399	64,635
熱 田 署	40	77,292	293,902	60,403	250,067	5,743	34,455
築 地 署	5	22,426	57,588	19,653	61,234	2,317	3,222
御 器 所 署	29	42,828	185,566	31,192	140,026	4,080	15,728
合 計	335	577,831	2,815,399	463,809	2,268,712	65,887	327,074

運 用 狀 況 (昭和八年末)

金 錢 債 權 信 託	不 動 産 信 託	地 上 權 信 託	土 地 賃 借 權 信 託	合 計
—	—	—	—	456,027
—	—	—	—	604,660
—	—	—	—	2,171,415
—	—	—	—	330,489
—	—	—	—	1,628,015
—	—	—	—	3,453,423
—	—	—	—	707,000
—	—	—	—	15,000
—	—	—	—	43,620
—	—	—	—	171,000
—	—	—	—	2,226,950
—	707,359	—	—	748,449
—	695	—	—	1,202,428
10,508	—	—	—	10,508
—	—	—	—	88,800
—	—	—	—	8,137,548
10,508	708,054	—	—	21,995,337
28,195	731,652	—	—	20,290,931

157 公 益 質 屋 事 業 成 績 (昭和八年度)

公 益 質 屋 別	入 質		本 年 出 質 (辨 濟)	本 年 流 質	年 度 末 現 在 高	
	前 年 越 高	本 年 入 質				
千 種	口 數	3,835	10,843	10,259	151	4,268
	金 額(円)	17,400.33	49,499.41	46,670.95	513.15	19,715.64
熱 田	口 數	2,377	8,621	7,660	430	2,908
	金 額(円)	11,700.75	33,835.30	30,692.81	1,124.12	13,719.12
押 切	口 數	2,917	6,015	5,698	414	2,820
	金 額(円)	14,268.84	29,243.04	28,269.94	1,773.50	13,468.44
日 置	口 數	3,889	11,901	11,430	452	3,908
	金 額(円)	17,602.90	49,934.10	48,663.70	1,472.40	17,400.90
合 計	口 數	13,018	37,380	35,047	1,447	13,904
	金 額(円)	60,972.82	162,511.85	154,297.40	4,883.17	64,304.10

158 保 險 會 社

年 度	社 數	資 本 金			諸 積 立 金	
		總 額	拂 込 済 額	未 拂 込 額		
昭 和	8	2	3,000,000	750,000	2,250,000	15,066,879
"	7	2	3,000,000	750,000	2,250,000	14,762,788
"	6	2	3,000,000	750,000	2,250,000	531,023
"	5	2	3,000,000	750,000	2,250,000	681,841
"	4	2	3,000,000	750,000	2,250,000	616,141

本表ハ名古屋市內ニ本店ヲ有スルモノノミニツキ之ヲ掲ゲタリ以下ニ表亦同シ

159 損 害 保 險 (昭和八年)

種 別	新 契 約		收 入 保 險 料	損 害 發 生
	件 數	金 額		
火 災 保 險	112,432	215,498,908	943,121	1,125
海 上 保 險	24,685	38,284,300	223,277	1,938
其 他	-	-	-	-
合 計	137,117	253,783,208	1,166,398	3,063

昭 和	7	129,476	242,444,616	1,134,865	...
"	6	135,123	239,848,140	1,032,282	...
"	5	139,342	252,456,735	1,058,892	...
"	4	142,176	259,761,011	1,059,263	...

損 害 保 險 (續)

ニ 依 ル 支 拂 金 額	其 ノ 他 ノ 支 拂		年 末 現 在	
	件 數	金 額	件 數	金 額
297,441	4,891	20,515	101,375	185,575,729
130,803	256	11,410	3,084	3,764,073
428,244	5,147	31,925	104,459	189,339,802
557,441	...	893,733	105,372	189,542,698
537,996	...	788,935	190,010	190,802,708
471,480	...	780,449	110,353	188,644,495
525,968	...	786,870	110,624	190,973,806

本表ハ再保費ニ附シタル保險金額及保險料ヲ控除シタルモノナリ

160 生 命 保 險 (昭和八年)

種 別	年 始 契 約 高		年 内 増 加 數				收 保 入 料
	件 數	金 額	新 契 約		其 他		
			件 數	金 額	件 數	金 額	
死 亡 保 險	42,635	40,791,114	6,030	7,732,000	299	1,180,557	2,339,721
終 身 養 老 其 他	2,680	2,760,787	323	397,300	26	117,949	...
	37,309	35,193,569	5,636	7,276,000	263	956,728	...
	2,646	2,836,758	66	58,700	10	105,880	...
生 存 保 險	-	-	-	-	-	-	-
徵 兵 保 險	-	-	-	-	-	-	-
年 金 保 險	-	-	-	-	-	-	-
合 計	42,635	40,791,114	6,030	7,732,000	299	1,180,557	2,339,721

昭 和	7	45,177	43,111,252	4,337	5,228,300	563	676,365	1,771,785
"	6	46,812	44,300,120	4,834	5,908,200	391	466,548	1,892,697
"	5	47,435	44,229,995	5,176	6,564,900	308	381,296	1,982,122
"	4	45,685	41,594,009	6,217	7,618,000	358	407,488	1,994,515

生 命 保 險 (續)

死 亡 件 數	消 滅 金 額	減 件 數				其 他		年 末 現 在	
		滿 期 支 拂 件 數	滿 期 支 拂 金 額	解 約		件 數	金 額	件 數	金 額
				件 數	金 額				
543	524,418	1,373	958,528	1,037	1,112,582	2,823	3,833,863	43,188	43,274,280
62	61,877	-	-	44	55,763	129	192,181	2,799	2,966,215
448	424,746	1,340	916,323	931	978,442	2,674	3,612,080	37,815	37,494,706
33	37,795	33	42,205	62	78,377	20	29,602	2,574	2,813,359
543	524,418	1,373	958,528	1,037	1,112,582	2,823	3,833,863	43,188	43,274,280
553	522,904	1,255	807,512	1,302	1,395,193	4,332	5,188,524	42,635	40,791,114
549	545,173	953	593,123	1,043	1,056,501	4,315	5,068,388	45,177	43,111,252
497	409,751	599	402,772	913	983,207	4,098	4,857,448	46,812	44,300,120
509	469,631	511	332,858	688	664,623	3,117	3,722,232	47,435	44,229,905

161 無盡會社

年 度	社 數	資 本 金			諸 積 立 金	
		總 額	拂込濟額	未拂込額		
昭和	8	5	1,000,000	300,000	700,000	84,060
"	7	5	1,000,000	300,000	700,000	81,560
"	6	3	600,000	200,000	400,000	77,560
"	5	3	600,000	200,000	400,000	76,200
"	4	—	—	—	—	—

162 無盡口數及契約高

年 度	組 數	口 數	給 付 金		掛 金		
			契約高	給付濟高	契約高	受入濟高	
昭和	8	570	21,120	12,227,900	4,776,500	12,066,271	5,622,658
"	7	467	18,049	10,588,500	2,987,000	10,634,830	4,372,287
"	6	332	13,962	8,410,600	2,037,900	8,332,554	3,134,662
"	5	181	7,799	4,686,900	1,561,060	4,870,631	2,461,787
"	4	—	—	—	—	—	—

163 無盡契約金額別 (昭和八年末)

給 付 金 額 別	組 數	口 數	給 付 金 契 約 高	掛 金 契 約 高	一 口 當	
					給 付 金 契 約 高	掛 金 契 約 高
百 圓 迄	—	—	—	—	—	—
三 百 圓 迄	97	3,855	1,152,900	1,112,706	299	289
五 百 圓 迄	340	12,476	6,238,000	6,163,407	500	494
千 圓 迄	132	4,765	4,765,000	4,724,116	1,000	991
三 千 圓 迄	1	24	72,000	66,042	3,000	2,752
五 千 圓 迄	—	—	—	—	—	—
五 千 圓 以上	—	—	—	—	—	—
合 計	570	21,120	12,227,900	12,066,271	579	571

164 無盡契約期間別 (昭和八年末)

期 間 別	組 數	口 數	給 付 金 契 約 高	掛 金 契 約 高	一 口 當	
					給 付 金 契 約 高	掛 金 契 約 高
三 年 迄	163	5,138	3,073,200	3,084,095	598	600
五 年 迄	407	15,982	9,154,700	8,982,176	573	562
十 年 迄	—	—	—	—	—	—
合 計	570	21,120	12,227,900	12,066,271	579	571

165 無盡契約者職業別 (昭和八年末)

種 別	農 業		商 業		工 業		其 他		合 計	
	口 數	金 額	口 數	金 額	口 數	金 額	口 數	金 額	口 數	金 額
給付金契約高	426	238,300	7,676	4,712,400	2,087	1,172,600	10,931	6,104,600	21,120	12,227,900
給付濟高	138	69,800	2,450	1,425,400	748	422,800	3,022	1,847,700	6,358	3,765,700

166 無盡契約高口數別 (昭和八年末)

口 數 別	組 數	總 口 數	給 付 契 約 高	掛 金 契 約 高	
三 十 口 迄	—	105	2,101	1,380,000	1,390,886
五 十 口 迄	—	215	7,063	3,770,700	3,757,297
七 十 口 迄	—	250	11,956	7,077,200	6,918,088
百 口 迄	—	—	—	—	—
百 口 以上	—	—	—	—	—
合 計	570	21,120	12,227,900	12,066,271	

167 郵便貯金

Table with columns: 年度, 取扱局所, 預入 (口數, 金額), 拂戻 (口數, 金額), 預入金等 (人員, 金額), 年度末現在 (人員, 金額). Rows for years 8, 7, 6, 5, 4.

168 郵便爲替

Table with columns: 年度, 取扱局所, 内國 (振出, 拂渡), 外國 (振出, 拂渡). Rows for years 8, 7, 6, 5, 4.

169 郵便振替貯金

Table with columns: 年度, 取扱局所, 拂込 (口數, 金額), 拂出 (口數, 金額), 新規加入人員. Rows for years 8, 7, 6, 5, 4.

170 郵便爲替交換

Table with columns: 年度, 受入 (口數, 金額), 拂渡 (口數, 金額). Rows for years 8, 7, 6, 5, 4.

運輸交通

171 名古屋港入港船舶 (昭和八年)

Table with columns: 年次, 汽船 (隻數, 噸數), 西洋形帆船 (隻數, 噸數), 日本形帆船 (隻數, 噸數), 計 (隻數, 噸數), 一隻平均噸數 (汽船, 帆船). Rows for years 8, 7, 6, 5, 4.

172 名古屋港入港船舶種別 (昭和八年)

Table with columns: 種別, 内國船 (隻數, 噸數), 外國船 (隻數, 噸數), 計 (隻數, 噸數). Rows for ship types: 汽船 (百噸未滿, 五百噸未滿, 千噸未滿, 三千噸未滿, 五千噸未滿, 七千噸未滿, 一萬噸未滿, 一萬噸以上), 帆船 (百噸未滿, 百噸以上), 合計.

173 名古屋港出入

年 次	出 港		入 港
	度 數	人 員	
昭和 8	606	15,166	603
" 7	3,381	12,406	3,833
" 6	3,613	14,141	3,610
" 5	1,236	17,584	1,236
" 4	539	17,049	539

174 名古屋港

名 稱	種 類	所 在 地	北緯	東經	初點年月	構 造
ト ー ガ 瀬	柱燈浮標	愛知縣大野沖トーガ瀬ノ北方			大正 2.9	紅色圓筒形 上部槽形鐵造
名古屋港西突堤	燈 臺	名古屋港西突堤端	35.21	136.52	明治 37.11	白色四角形上 部槽形鐵造下 部混凝土造
名古屋港 外港 第一號	柱燈浮標	名古屋港外港航路ノ左舷			大正 4.4	黑色圓筒形 上部槽形鐵造
同 第 三 號	同	同			4.4	同
同 第 二 號	同	名古屋港外港航路ノ右舷			4.4	紅 色 同
同 第 四 號	同	同			4.4	同
名古屋港 第一號	同	名古屋港突堤內航路ノ左舷			昭和 7.11	同
同 第 二 號	同	名古屋港突堤內航路ノ右舷			大正 2.9	同
同 第 四 號	同	同			2.9	同
同 第 六 號	同	同			2.9	同
同 第 八 號	同	同			2.9	同
同 第 九 號	同	同 左 舷			7.11	黑 色 同
同 第 十 號	同	同 右 舷			7.3	紅 色 同
築 地	燈 臺	名古屋港築地四角	35.5	136.53	明治 42.9	白色 四角形木造
同 中 川 口	燈 竿	名古屋港中川口東側波除堤	35.5	136.53	大正 3.4	紅色槽形鐵造
同 東 突 堤 頭 部	燈 臺	名古屋港東突堤頭部	35.4	136.53	明治 37.11	紅色圓筒形上 部槽形鐵造
同 東 突 堤 中 央 水 路 東 側	同	名古屋港東突堤	35.4	136.53	35.6	白 色 同

汽 船 乘 降 客

港	一 ヶ 港		平 均	
	出 度	入 港 人 員	入 度	港 人 員
12,493	50	1,263	50	1,041
8,079	282	1,033	319	673
10,211	301	1,179	300	851
11,168	103	1,464	103	927
8,111	45	1,420	45	776

燈 臺 及 燈 竿 (縣立) (昭和九年 三月三十一日)

等 級 及 燈 質	明 弧	燈 高 (米)		燭 光 數	光 達 距 離
		基 礎 上	平 均 水 面 上		
連閃白光五秒ヲ隔テ二秒間三閃光	全 度	—	3.6	$\frac{1}{10}$	5.8
第五等明暗白光明三秒暗二秒アセチリン瓦斯	同	16.4	18.2	$1\frac{4}{5}$	13.0
連閃白光每四秒ヲ隔テ一秒間ニ二閃光ヲ發スルアセチリン瓦斯	同	—	3.6	$\frac{1}{10}$	8.5
連 閃 綠 光 同	同	—	3.6	$\frac{1}{10}$ 弱	6.0
閃白光每三秒ニ一閃光ヲ發スルアセチリン瓦斯	同	—	3.6	$\frac{1}{10}$	8.5
閃 紅 光 同	同	—	3.6	$\frac{1}{10}$ 弱	7.0
同	同	—	3.3	$\frac{1}{10}$ 弱	5.0
閃 白 光 同	同	—	3.0	$\frac{1}{10}$ 弱	7.0
同	同	—	3.0	$\frac{1}{10}$ 弱	7.0
同	同	—	3.0	$\frac{1}{10}$ 弱	7.0
同	同	—	3.0	$\frac{1}{10}$ 弱	7.0
閃 綠 光 同	同	—	3.0	$\frac{1}{10}$ 弱	5.0
閃 白 光 同	同	—	3.0	$\frac{1}{10}$ 弱	7.0
紅綠互光紅綠光各十秒電燈	同	—	3.6	$\frac{1}{10}$ 弱	8.5
不 動 綠 光 電 燈 同	同	7.6	10.3	$\frac{1}{10}$	3.0
明暗紅光明二秒暗二秒アセチリン瓦斯	同	6.1	8.5	$\frac{1}{10}$ 弱	6.0
明 暗 白 光 同	同	6.1	8.5	$\frac{1}{10}$ 弱	7.0

175 運

運河名	延長	幅員				干潮水深			
		最廣	最狹	最深	最淺				
中川	4,515	50	20	10.1	3.1	10.1	3.1		
堀川	3,980	51	9	7.7	2.3	1.6	0.4		
新堀川	3,070	15	13	11.5	3.5	3.0	0.9		
計	11,565	—	—	—	—	—	—		
昭和	7	11,565	21,027	—	—	—	—		
"	6	11,650	21,181	—	—	—	—		

176 市内有

年 度	西 洋 形 船			
	汽 船		帆 船	
	隻 數	噸 數	隻 數	噸 數
昭和	8	16	250	659
"	7	20	308	694
"	6	33	624	724
"	5	31	473	791
"	4	33	443	777

無税ノモノヲ含マズ

177 車

年 度	馬 車		人 力 車	牛 車
	乘 用	荷 積		
昭和	8	—	2,154	79
"	7	—	2,224	105
"	6	—	1,586	190
"	5	—	2,500	336
"	4	—	2,513	592

無税ノモノヲ含マズ

河 (昭和八年)

入 河 船		出 河 船		入河船一日平均	
隻 數	噸 數	隻 數	噸 數	隻 數	噸 數
19,672	435,867	19,638	434,991	54	1,194
26,525	667,406	27,014	778,014	72	2,076
14,410	366,948	13,994	356,287	39	993
60,607	1,470,221	60,646	1,569,292	165	4,263
55,399	1,395,694	54,094	1,248,301	152	3,815
50,356	1,205,962	48,997	1,021,680	138	3,305

籍 船 舶

日 本		形 船		小 船
二百石以上	二百石未満	計		
船 數	石 數	船 數	石 數	
—	—	—	—	723
—	—	2	256	673
—	—	2	256	658
—	—	2	256	805
—	—	3	377	826

輛

荷 車	自 轉 車		自 動 車		其 他	合 計
	通 常	自 動	乘 用	荷 積 用		
28,316	146,707	587	1,034	356	—	179,244
29,063	138,390	521	1,053	354	—	171,715
28,779	111,777	416	865	299	—	143,916
26,579	104,566	394	948	277	—	135,612
26,161	105,014	268	1,029	261	—	135,882

178 鐵道乘降客 (昭和八年度)

驛名	乘客			計
	一等	二等	三等	
名古屋	1,159	115,003	4,269,781	4,385,943
熱田	—	5,470	972,229	977,699
千種	—	3,338	464,943	468,281
大曾根	—	1,675	419,635	421,310
廣小路案内所	107	4,589	26,800	31,496
八田	—	342	144,228	144,570
松坂屋案内所	57	3,812	28,763	32,632
計	1,323	134,229	6,326,379	6,461,931
昭和 7	1,369	130,142	6,033,391	6,164,902
" 6	1,238	134,463	5,903,397	6,039,006
" 5	1,452	167,569	5,993,257	6,162,278

鐵道乘降客 (續)

降客	客			一日平均	
	一等	二等	三等	乘客	降客
1,453	129,813	4,341,139	4,472,405	12,016	12,253
1	6,649	982,263	988,913	2,679	2,709
—	4,239	469,019	473,258	1,282	1,297
—	1,771	431,788	433,559	1,154	1,188
—	—	—	—	86	—
—	294	153,879	154,173	396	422
—	—	—	—	89	—
1,454	142,766	6,378,088	6,522,308	17,702	17,869
1,189	127,563	6,033,025	6,161,777	16,890	16,882
1,065	138,207	5,907,101	6,046,373	16,545	16,565
1,066	162,386	5,913,047	6,076,499	16,883	16,643

179 鐵道乘降客月別

月次	乘客	降客	月次	乘客	降客
昭和 8 年 4 月	600,642	603,955	昭和 8 年 11 月	540,553	546,622
" 5 月	539,312	555,208	" 12 月	489,130	485,157
" 6 月	523,694	536,190	" 9 年 1 月	560,678	564,261
" 7 月	506,186	511,196	" 2 月	485,090	484,951
" 8 月	563,375	573,695	" 3 月	558,231	555,625
" 9 月	495,027	508,238	合計	6,461,931	6,522,308
" 10 月	600,013	597,210			

180 鐵道入場券及小荷物 (昭和八年度)

驛名	入場券		小荷物		手荷物	
	總數	一日平均	發	着	發	着
名古屋	498,881	1,367	10,269,401	9,483,267	362,357	277,530
熱田	38,181	105	911,853	1,438,454	78,644	74,023
千種	8,330	23	423,390	297,297	48,597	25,456
大曾根	6,337	17	165,329	106,223	26,804	6,945
八田	694	2	120,061	74,407	10,142	2,769
市内各扱所	—	—	4,741,710	—	—	—
計	552,423	1,514	16,636,744	11,399,648	520,544	386,723
昭和 7	511,291	1,401	15,465,330	10,546,631	247,564	258,777
" 6	514,255	1,409	16,920,150	10,939,088	236,129	238,724
" 5	490,906	1,345	17,979,740	11,102,281	246,052	223,174

市内各扱所ハ即幸本町、江川、門前、中市場、横三藏、西川端、東新、澤上ノ八扱所ノ合計ナリ
182表又全シ

181 鐵道發着貨物 (昭和八年度)

驛名	發送					一日平均	
	特別小取扱	小取扱	越扱	貸切扱	計	發送	到着
名古屋	22,642	68,948	3,531	302,882	398,003	681,725	1,290
熱田	5,438	17,176	2,540	109,220	134,374	148,488	368
千種	6,731	9,880	723	49,014	66,348	119,038	182
大曾根	1,942	4,190	210	24,100	30,442	52,049	83
名古屋港	10	1,612	613	699,876	702,111	125,747	1,923
白鳥	—	1,469	186	134,656	136,311	200,658	374
八田	1,467	2,617	93	6,317	10,494	51,904	29
堀川口	—	—	—	43,960	43,960	27,771	120
計	38,230	105,892	7,896	1,370,025	1,522,043	1,407,380	4,109
昭和 7	36,254	99,865	6,654	1,312,501	1,455,274	1,210,027	3,945
" 6	41,516	114,578	6,251	1,358,278	1,520,624	1,127,004	4,166
" 5	40,702	117,165	6,341	1,935,214	1,499,422	1,088,775	4,106

本表ハ無貨貨物ヲ含マズ

182 鐵道客車收入 (昭和八年度)

驛名	乗車賃金	手荷物	小荷物	郵便物	入場料	其ノ他	計
名古屋	4,291,473.70	20,634.86	180,276.86	333.20	49,990.10	94,666.87	4,637,375.59
熱田	554,611.69	4,440.29	55,582.89	—	1,909.05	2,909.83	619,453.75
千種	180,772.17	897.25	27,913.98	—	416.50	1,465.01	211,464.91
大曾根	129,835.47	1,569.81	9,951.87	—	316.85	785.52	142,495.52
八田	39,338.95	643.60	3,835.88	—	34.70	134.23	43,987.36
廣小路案内所	126,286.65	—	—	—	—	29.41	126,316.06
松坂屋案内所	159,886.99	—	—	—	—	54.06	159,941.05
市内各扱所	—	—	344,741.08	—	—	13,226.32	357,967.40
計	5,482,205.62	28,185.81	622,302.56	333.20	52,667.20	113,271.25	6,298,965.64
昭和七年	5,022,977.82	25,024.85	585,538.00	258.13	48,696.40	100,648.09	5,783,143.29

183 鐵道貨車收入 (昭和八年度)

驛名	特別小取扱	小取扱	遮扱	貸切扱	其ノ他	計
名古屋	532,593	772,690	24,329	1,206,622	31,486	2,567,720
熱田	123,622	174,470	19,335	429,048	5,764	752,239
千種	169,099	109,895	4,079	194,459	7,747	485,279
大曾根	49,851	50,480	1,495	109,021	1,312	212,159
八田	23,538	17,926	524	18,879	404	61,271
名古屋港	223	8,231	3,408	1,023,546	1,285	1,036,693
白鳥	—	11,372	954	316,155	466	328,947
堀川口	—	—	—	76,899	68	76,967
計	898,926	1,145,064	54,124	3,374,629	48,532	5,521,275
昭和七年	836,499	1,056,142	45,271	3,219,704	33,885	5,191,504

184 市内電車線路長 (昭和八年末)

區間	停留所數	市内線路長	
		單線	復線
名古屋電市			
榮町線 (名古屋驛—千種)	13	—	4.1739
押切線 (柳橋—志摩町)	6	—	1.9183
熱田線 (榮町—傳馬町)	17	—	5.6770
公園線 (新榮町—上前津)	7	—	2.5798
御黒門線 (上前津—門前町)	1	—	0.4196
築港線 (熱田—築港)	11	0.2779	4.8335
東築地線 (傳馬町—南陽館前)	6	—	3.3647
上江川線 (明道橋—淨心前)	5	—	1.6142
江川線 (柳橋—船方)	11	—	5.4255
行幸線 (志摩町—名古屋城)	4	—	1.4094
片端線 (名古屋城—平田町)	5	—	1.9026
高岳線 (東新町—大曾根)	8	—	3.6089
堀内町線 (名古屋驛—那古野)	1	—	0.7858
覺王山線 (車道—覺王山)	5	—	2.3235
葵町線 (新榮町—赤塚)	1	—	1.5745
明道町線 (菊井町—明道橋)	—	—	0.3625
東郊線 (公園—堀田)	10	—	4.6329
高岳延長線 (東新町—公園)	2	—	1.5518
岩井町線 (門前町—水主町)	2	—	0.9624
大津町線 (榮町—大津町)	2	—	1.0555
押切淨心線 (押切—淨心)	1	—	0.9763
藤成線 (瀧子—櫻山)	1	—	0.7200
千早線 (千早町—矢場町)	2	0.0453	1.3347
循還東線 (櫻山町—市民病院前)	2	—	0.6440
堀内線 (大津町—市役所前)	1	—	0.4320
計	124	0.3232	54.2834
新三河鐵道線 (自千早至八事 自八事至今東八事 自今東八事至八事)	15	0.5000	6.0000
中村電氣軌道線 (自明治橋 自中村公園)	11	2.9150	0.3300
合計	150	3.7382	60.6134
昭和	7	148	3.7382
"	6	144	3.8802
"	5	143	3.8962
昭和七年			60.1814
"			59.2074
"			59.2074

185 郊外電車線路長 (昭和八年末)

Table with 7 columns: Name, Station Count (City/Outside), Line Length (Single/Double, City/Outside). Rows include lines like 名岐鐵道線, 愛知電氣鐵道線, etc.

186 電車車輛數乘客及貨金 (昭和八年)

Table with 7 columns: Name, Current End of Year Vehicle Count, Passenger Count, Freight, Daily Average (Vehicle Count, Passenger Count, Freight). Rows include 名古屋市電, 築地電氣軌道線, etc.

187 電車乘車人員及乘車賃金 (名古屋市電)

Table with 7 columns: Year, Ordinary One-way, Ordinary Return, Express One-way (Personnel, Amount). Rows for years 昭和 8, 7, 6, 5, 4.

往復券回数券ノ人員ハ換算實人員ニヨル (昭和五年迄ハ年末現在) 普通往復券ハ昭和七年一月三十一日限廢止セリ

電車乘車人員及乘車賃金 (續)

Table with 6 columns: Express Return (Personnel, Amount), Return Tickets (Personnel, Amount), Commuter (Personnel, Amount). Rows of numerical data.

同上 (續)

Table with 5 columns: Return Tickets Amount, Personnel, Other Amount, Personnel, Total (Personnel, Amount). Rows of numerical data.

同上 (續)

Table with 6 columns: High Fare for Electric Vehicle, High Fare for Tram in Vehicle, Difference (Personnel, Amount). Rows of numerical data.

和昭八年七月ヨリ電車及自動車ノ乘繼ヲ開始セリ

188 電車事故 (名古屋市電)

Table with 10 columns: Year, Accident Type (Collision, Derailment, etc.), Personnel Injured (Passenger, Staff, Pedestrian, Total). Rows for years 昭和 8, 7, 6, 5, 4.

昭和五年以後ノ衝突ハ人畜其他諸車接觸ヲモ含ム (昭和五年迄ハ年末現在)

189 道

年 度	國	道				縣
		延	長	面	積	
昭 和	8	12,491	22,712	61,743	204,108	45,622
"	7	12,703	23,093	54,971	181,722	47,559
"	6	12,680	23,655	54,971	181,722	47,017
"	5	12,704	23,098	54,971	181,722	47,560
"	4	12,704	23,098	54,971	181,722	47,835

道

延	道				延	計
	幅	三	間	未		
1,4045,16	2,553,664	2,357,966	7,794,928	1,507,143	2,740,258	
1,271,659	2,312,108	1,537,087	5,081,280	1,391,285	2,529,606	
1,342,060	2,440,107	1,519,561	5,023,349	1,444,687	2,626,701	
1,269,751	2,308,639	1,499,691	4,957,655	1,372,378	2,495,233	
1,265,851	2,301,547	1,484,271	4,489,900	1,352,774	2,459,589	

但シ幅員ハ昭和五年ヨリ6米未満及ビ6米以上トス

190 橋

年 次	橋 數			延		
	縣	市	計	縣	市	費
昭 和	...	473	473	2,933
"	...	473	473	2,988
"	...	460	460	2,900
"	...	497	497	2,965
"	...	500	500	2,995

路

長	面	積	市			
			幅	三	間	以
84,768	242,403	801,333	102,627	186,594	552,406	1,826,138
86,472	235,136	777,310	119,626	217,502	637,954	2,108,941
85,186	235,136	777,310	102,627	186,594	552,406	1,826,138
86,472	235,136	777,310	102,627	186,594	552,406	1,826,138
86,972	235,136	711,300	86,923	158,042	500,266	1,513,300

路 (續)

面	積	合 計			
		延	長	面	積
2,910,372	9,621,066	1,566,256	2,847,738	3,214,518	10,626,507
2,175,041	7,190,221	1,451,547	2,639,180	2,465,148	8,149,253
2,071,967	6,849,487	2,054,385	3,735,242	2,362,074	7,808,519
2,052,097	6,783,791	1,432,642	2,604,803	2,342,205	7,742,825
1,984,537	6,003,200	1,413,313	2,568,659	2,274,644	6,880,800

梁 (年末現在)

長	面	積	計		
			縣	市	費
2,933	5,333	...	1,226	1,226	40,557
2,988	5,433	...	9,223	9,223	30,490
2,900	5,273	...	9,129	9,129	30,180
2,965	5,391	...	9,237	9,237	30,534
2,995	5,445	...	9,288	9,288	28,100

191. 通 信

年 度	一 等 局	二 等 局	三 等 局			
			電 信 電 話 ヲ 接 フ モ ノ	電 信 ヲ 接 フ モ ノ	電 話 ノ ミ ナ 接 フ モ ノ	
昭 和	8	4	2	7	16	3
"	7	4	2	7	11	2
"	6	3	3	7	11	2
"	5	3	3	7	11	-
"	4	3	3	6	11	-

備考 一等局中ニハ中央電話局及無線電信局ヲ含ム
郵便函中ニハ私設郵便函ヲ含ム

192 通常郵便物

年 度	引					
	普 通		書 留		價 額	
	有 料	無 料	有 料	無 料	有	額
昭 和	8	108,824,765	—	1,356,665	382,294	11,678
"	7	101,783,934	—	1,306,188	341,973	11,716
"	6	115,619,632	—	1,331,171	302,683	11,398
"	5	103,776,012	—	1,381,604	300,278	11,733
"	4	112,270,944	5,572,058	1,479,014	289,986	14,701

昭和五年度以後ハ引受普通有料ノ中ニ無料ヲ、配達書留ノ中ニ價額表記ノ分ヲ含ム

193 小包郵便物

年 度	引			受 計	
	普 通	書 留	價 額 表 記		
昭 和	8	1,090,123	1,084,802	—	2,174,925
"	7	1,074,035	1,060,147	65	2,134,182
"	6	1,073,143	981,769	10	2,054,922
"	5	1,076,711	1,029,858	14	2,106,583
"	4	1,136,186	1,057,338	8	2,193,587

昭和八年度ハ引受書留ニ價額表記ヲ含ミ、昭和五年度以後ハ配達書留ニ價額表記ヲ含ム

機 關 (年度末現在)

其ノ他ノ局	電 信 所	公 衆 電 話	賣 捌 所		郵 便 函	私 書 函
			郵 便 切 手	收 入 印 紙		
68	4	159	548	—	667	345
64	4	120	549	—	657	333
53	4	109	562	—	642	319
48	4	110	569	—	647	312
42	4	99	542	1	616	312

引受及配達數

表 記 料	受		配 達			
	計	普 通	書 留	價 額 表 記	計	
						無 料
27,609	110,603,011	91,794,259	1,319,284	—	93,113,543	
28,190	103,472,001	80,823,676	1,269,767	—	82,093,443	
24,087	117,288,971	82,356,312	1,249,830	—	83,606,142	
21,352	105,490,979	69,460,457	1,274,891	—	70,735,348	
19,964	119,646,667	95,156,068	1,279,461	30,466	96,465,995	

引受及配達數

普	配			達 計
	通	書 留	價 額 表 記	
688,345	—	348,066	—	1,036,411
673,088	—	321,230	—	994,318
678,943	—	317,096	—	996,039
669,884	—	347,588	—	1,017,472
675,401	—	398,733	17	1,074,151

4 所得稅納額別 (昭和八年度)

所得別	人員	稅額
第一種 所得	3,044	2,149,103
第二種 甲 法人債利	—	81,527
社債利	—	152,523
產業債利	—	—
銀行預金利	—	—
定期預金	—	343,242
特別當座預金	—	84,011
通知預金	—	14,796
通當座預金	—	1,020
其他預金	—	1,190
計	—	444,259
貸付信託利益	—	51,161
計	—	729,475
乙 配當	—	2,548
計	—	3,352
合計	—	5,900
第三種 所得額	20	418,690
拾萬圓以上	42	170,055
拾萬圓以下	91	251,087
七萬圓以下	150	244,819
五萬圓以下	257	231,806
參萬圓以下	322	174,596
貳萬圓以下	606	231,733
壹萬五千圓以下	894	193,763
壹萬圓以下	1,284	164,404
七千圓以下	3,685	253,749
五千圓以下	4,135	129,963
參千圓以下	5,358	86,403
貳千圓以下	5,877	56,905
千五百圓以下	704	6,125
千貳百圓以下	—	—
合計	23,425	2,614,097
合總	26,469	5,498,575
昭和	7	4,423,597
"	6	4,511,670
"	5	5,103,293

5 營業稅納額別 (昭和八年度)

營業收益稅			縣稅營業稅		
種別	人員	稅額	種別	人員	稅額
五萬圓以上	5	—	拾五圓以上	233	5,529
貳萬圓以上	6	—	拾參圓以上	62	866
壹萬圓以上	4	—	拾圓以上	277	3,040
五千圓以上	9	—	八圓以上	1,289	10,196
貳千圓以上	28	—	五圓以上	3,749	21,994
千圓以上	54	—	參圓以上	5,742	20,496
五百圓以上	88	—	貳圓以上	8,832	20,608
貳百圓以上	354	—	壹圓以上	12,699	17,180
百圓以上	614	—	壹圓未滿	7,641	5,490
合計	1,378	—	計	40,524	105,299
五拾圓以上	2,100	—			
參拾圓以上	3,048	—			
貳拾圓以上	4,085	—			
拾五圓以上	5,621	—			
拾圓以上	6,154	—			
拾圓未滿	23,548	1,510,559			
昭和	7	21,898	昭和	7	40,477
"	6	20,683	"	6	39,242
"	5	20,821	"	5	28,082
					107,801
					139,898
					161,476

7 公設市場月別

市場名	一月	二月	三月	四月	五月	六月
東市場	59,120	58,664	70,628	66,068	73,400	66,704
西市場	51,476	51,016	57,828	51,304	52,088	56,532
中市場	91,360	92,172	98,872	95,428	97,056	92,012
南市場	47,752	52,144	62,916	63,360	69,512	69,108
築地市場	38,504	37,536	44,936	44,964	47,200	51,428
徳川町市場	61,356	66,964	80,584	81,300	86,604	82,076
紙漣町市場	53,364	55,264	65,460	60,968	77,952	67,100
古漣町市場	62,580	69,356	76,132	76,972	84,952	85,892
内田町市場	60,832	61,564	71,572	75,700	77,464	92,120
白金市場	49,088	44,864	50,216	49,024	52,060	51,220
元古井市場	53,660	57,956	67,360	61,224	69,308	67,412
宮裏市場	45,188	47,128	51,920	52,908	53,748	52,196
杉村町市場	38,600	35,240	43,120	40,840	50,156	38,568
下飯田町市場	16,436	15,532	18,424	17,512	17,772	17,764
計	729,316	745,400	856,968	837,572	909,272	890,132
和昭 7	902,690	958,215	1,023,430	982,845	988,630	1,028,925
" 6	839,304	860,392	968,762	919,155	1,006,746	962,311
" 5	1,039,040	1,029,980	1,131,352	1,103,288	1,129,488	1,120,892

入場人員調 (昭和八年)

七月	八月	九月	十月	十一月	十二月	計
61,768	53,636	54,476	66,720	70,140	97,860	799,184
53,228	60,164	57,600	81,240	71,316	105,796	749,588
88,278	84,268	90,588	111,200	121,496	140,564	1,203,294
69,188	60,960	68,892	63,580	60,536	101,684	789,632
48,480	50,988	47,748	55,176	54,616	82,560	604,136
79,612	75,444	75,188	95,496	79,536	114,600	978,760
67,232	51,080	59,484	76,608	76,772	126,900	838,434
91,248	72,616	79,592	90,008	79,760	136,812	1,005,940
76,440	80,688	74,708	112,696	98,448	139,172	1,021,404
49,924	50,696	51,772	55,908	51,696	72,864	629,152
61,116	62,324	60,732	75,472	65,304	112,632	814,500
44,704	39,908	41,184	56,888	46,736	76,604	609,112
32,560	30,112	30,380	35,860	31,348	49,052	455,836
15,728	15,924	15,660	18,212	16,740	29,332	215,036
839,506	788,808	808,004	995,264	924,464	1,386,252	10,713,958
971,470	930,010	9,441,425	1,065,530	1,007,450	1,585,475	12,386,095
902,626	857,271	829,123	935,576	877,907	1,452,810	11,411,983
1,016,072	984,736	983,116	1,126,560	1,038,588	1,374,680	13,077,794

8 公設市場月別

品名	一月	二月	三月	四月	五月	六月
白米	31,776	33,354	37,702	35,896	38,663	39,747
雜穀	2,533	2,620	3,234	2,847	3,149	2,951
薪炭	9,760	11,426	11,912	8,804	7,325	5,732
蔬菜	14,413	14,551	19,307	19,152	21,523	20,983
果物	6,841	6,458	7,203	7,182	8,463	8,523
乾物	4,066	4,304	5,373	5,460	6,159	6,015
漬物	6,260	6,208	7,402	7,167	7,590	8,101
味噌	3,856	4,121	4,517	4,342	4,283	4,958
溜醬油	2,440	2,432	3,992	3,007	3,216	3,498
酢	338	378	429	439	517	622
鹽	689	749	726	740	732	765
砂糖	5,641	5,776	6,807	6,314	6,381	7,056
雞肉	7,493	6,987	7,363	7,379	7,468	7,262
牛肉	7,052	7,097	7,608	5,999	6,149	5,646
豚肉	1,777	1,580	1,730	1,770	1,999	2,021
鹽干魚	8,719	9,177	10,088	10,691	11,987	10,646
罐詰	376	307	467	436	538	634
鯉節	2,748	3,211	3,526	3,456	3,723	3,737
蒲鉾	2,689	2,514	3,079	2,948	3,104	2,607
佃煮	2,540	2,539	2,910	3,067	3,943	4,178
豆腐油揚	2,942	2,906	3,642	3,616	3,989	3,557
蒸平	1,747	1,887	2,086	1,913	2,284	2,061

品種別賣上高 (昭和八年)

七月	八月	九月	十月	十一月	十二月	計
38,903	36,275	37,878	44,714	44,758	56,093	475,795
2,815	2,819	2,663	3,275	3,220	5,476	37,652
5,487	4,975	6,243	8,120	9,293	15,011	104,083
19,719	20,239	19,271	27,493	22,685	24,891	244,227
8,478	8,954	8,798	9,552	8,435	12,310	101,197
5,323	5,184	5,036	7,236	6,018	10,344	70,518
7,189	7,384	7,301	8,459	7,864	10,833	91,758
4,158	4,055	3,943	4,199	4,088	4,715	50,875
3,215	3,306	3,126	3,493	3,120	3,863	38,708
528	443	383	679	463	510	5,729
774	700	663	623	626	860	8,647
6,921	5,876	5,957	7,152	6,359	12,506	82,746
6,792	6,706	7,123	8,779	8,603	11,856	93,811
5,033	4,854	5,713	6,779	7,606	10,374	79,910
2,138	2,269	2,040	1,868	1,714	2,666	23,572
8,894	7,853	8,747	12,237	11,740	16,132	126,912
633	633	602	746	760	815	6,947
3,418	2,523	2,913	3,832	3,805	8,974	45,866
2,148	1,911	2,042	3,519	2,757	4,917	34,235
4,071	3,805	3,587	4,032	3,522	6,717	44,911
2,800	2,644	2,982	4,360	3,444	3,944	40,826
1,819	2,204	2,175	2,135	1,967	2,237	24,515

公設市場月別

品名	一月	二月	三月	四月	五月	六月
麵類	3,667	3,629	4,115	3,698	4,410	4,333
菓子	4,940	5,420	6,379	6,960	8,374	7,453
茶	529	546	663	670	736	641
荒物金物	2,391	2,472	2,785	2,817	2,836	3,135
鮮魚介類	19,909	20,114	22,781	22,870	25,109	23,071
鶏卵	4,805	4,633	5,541	5,503	5,755	5,586
陶磁器	286	238	373	359	339	452
太物	8,563	8,625	9,701	11,570	12,853	13,205
雜貨	3,643	3,511	4,032	4,424	4,610	4,516
メリヤス	1,403	1,403	1,507	1,114	1,344	1,773
履物類	2,272	2,219	2,628	2,638	2,758	2,858
小間物	1,028	1,012	832	1,164	1,105	1,063
花卉	809	941	1,440	1,334	1,661	1,594
化粧品	—	200	277	238	282	—
ヲヤオ	—	272	197	83	112	87
餅	—	203	—	258	496	183
松飾	—	—	—	—	—	426
天鼓羅	—	161	224	250	311	342
藥品	—	169	264	218	280	270
其他	1,338	—	150	600	762	600
計	182,329	186,350	214,992	209,393	227,318	222,533

品種別賣上高 (續)

七月	八月	九月	十月	十一月	十二月	計
4,671	4,769	4,477	4,658	4,532	5,395	52,354
6,879	6,534	6,231	7,377	6,491	8,045	81,083
521	553	747	672	597	820	7,695
2,813	2,797	2,506	3,143	3,025	5,242	35,962
20,918	19,155	19,117	24,453	20,547	27,718	265,762
5,055	5,090	4,751	6,916	6,408	8,174	68,217
283	219	239	310	372	775	4,245
12,535	9,179	11,491	13,101	12,413	16,918	140,154
4,926	3,812	4,080	5,058	4,946	7,411	54,969
2,448	2,087	1,680	2,095	2,435	4,158	23,447
2,837	2,990	2,777	3,485	2,817	5,677	35,956
1,027	490	1,044	1,273	501	1,725	12,269
1,188	1,290	996	1,001	1,087	2,987	16,328
—	—	—	—	—	—	997
239	332	453	405	95	188	2,463
219	—	173	195	236	23,176	25,139
—	—	—	—	—	—	426
362	303	311	—	196	899	3,359
286	183	174	242	165	—	2,251
1,413	1,807	1,568	1,150	1,409	1,210	12,007
209,876	197,202	202,001	248,816	231,119	346,563	2,678,492

9 營業者調 (昭和八年末)

營業名	東區	西區	中區	南區	計
物品販賣業	7,805	6,836	12,810	6,862	34,313
製造業	1,788	1,927	3,562	1,331	8,608
印刷業	131	70	165	38	404
寫真業	37	24	57	23	141
請負業	1,463	1,493	3,388	1,018	7,362
金錢貸付業	74	57	147	58	336
物品貸付業	7	7	38	13	65
運送業	162	149	208	172	691
周旋業	107	88	224	117	536
代理業	5	5	6	6	22
仲立業	37	53	112	22	224
問屋業	14	44	77	52	187
代書業	90	87	251	143	571
藝妓置屋業	134	117	220	57	528
旅人宿業	77	72	326	113	588
料理店業	131	99	185	180	595
席貸業	41	54	161	5	261
湯屋業	134	100	157	106	497
理髮業	571	521	1,025	497	2,614
常設演劇興行	7	11	20	10	48
同人寄席	2	5	7	1	15
同遊技場	157	152	323	116	748
同遊覽所	—	—	—	—	—
計	12,974	11,971	23,469	10,940	59,354
藝妓	537	383	805	272	1,997
娼妓	—	1,811	—	—	1,811
計	537	2,194	805	272	3,808
合計	13,511	14,165	24,274	11,212	63,162

本表ニハ法人ヲ含マズ法人ハ14頁會社營業別ニ依ル資本階級別ニ付參照セラレタリ

10 獸醫及蹄鐵業者調 (昭和八年末)

種別	東區	西區	中區	南區	計
獸醫	5	8	13	3	29
蹄鐵業	10	6	17	12	45
計	15	14	30	15	74

11 建物類別 (昭和八年末)

種別	住宅		倉庫		雜種	
	棟數	坪數	棟數	坪數	棟數	坪數
石煉瓦土造	272	66,012	10,623	261,124	266	37,817
木造	203,517	4,497,196	4,625	130,214	56,517	642,469
計	203,789	4,563,208	15,248	391,338	56,783	680,286
昭和	7	173,994	5,482,076	10,463	292,336	112,673
"	6	167,160	5,404,764	9,570	289,801	111,673

12 土地類別 (單位坪)

年次	官有地	私有地			計	合計	
		有稅地	免稅地	年期地			
昭和	8	7,023,571	35,353,499	2,205,110	456,291	38,014,790	45,038,461
"	7	4,156,464	35,362,620	2,231,555	1,156,650	38,750,825	42,907,289
"	6	3,500,988	35,487,793	2,118,958	388,480	37,995,231	41,496,219
"	5	3,543,919	35,232,197	2,061,661	660,430	38,004,288	41,548,207
"	4	3,545,237	35,241,634	2,082,177	560,362	37,884,173	41,429,410

13 煙草賣捌人及販賣高

年次	賣捌人			販賣高		
	元	賣小	賣紙卷	刻	其他	計
昭和	8	2,136	5,532,253	669,079	57,173	6,258,505
"	7	1,963	5,335,232	734,941	5,088	6,075,261
"	6	2,038	5,064,314	789,777	63,404	5,917,495
"	5	1,983	5,001,714	826,287	91,328	5,919,329
"	4	1,910	5,189,642	826,271	97,215	6,113,128

小賣人員ハ年度末現在トス

14 鹽賣捌人及販賣高

年次	賣捌人		販賣高		
	元	賣小	數量	價額	
昭和	8	1	1,006	7,208,909	379,060
"	7	1	968	7,283,579	385,992
"	6	1	973	6,906,116	377,973
"	5	1	927	6,624,000	383,559
"	4	1	904	7,101,228	436,509

主要工場分布圖掲載工場索引 (昭和八年十二月末現在)

番 號	主 要 事 業	工 場 名	所 在 地
1	製 糸	太 田 組 製 糸 工 場	東 區 檀 木 町
2	"	小 松 組 名 古 屋 製 糸 所	" 上 飯 田 町
3	"	近 藤 製 糸 所	" 矢 田 町
4	"	原 名 古 屋 製 糸 所 分 工 場	" "
5	綿 糸 紡 績	愛 知 織 物 株 式 會 社 千 種 工 場	" 千 種 町 高 見
6	絹 糸 紡 績	東 洋 紡 績 株 式 會 社 大 曾 根 工 場	" 上 飯 田 町
7	毛 糸 紡 績	東 京 モ ス リ ン 紡 績 株 式 會 社 名 古 屋 工 場	" 織 部 町
8	綿 織 物	谷 織 布 所	" 杉 村 町
9	綿 織 物	余 安 藤 第 二 工 場	" 千 種 町 元 古 井
10	毛 織 物	名 古 屋 毛 織 株 式 會 社	" 千 種 町 赤 萩
11	毛 織 物	尾 關 毛 織 合 名 會 社	" 千 種 町 今 池
12	毛 織 物 及 毛 交 織 物	伏 原 毛 織 合 資 會 社 工 場	" 船 付 町
13	製 綿	名 古 屋 製 綿 株 式 會 社	" 東 車 道 町
14	精 練 及 整 理 白 色 染 色 及 精 練 漂 白 及 整 理 白 色 染 色	堀 尾 染 布 工 業 所	" 杉 村 町
15	精 練 及 整 理 白 色 染 色 及 精 練 漂 白 及 整 理 白 色 染 色	株 式 會 社 愛 知 物 産 組	" 千 種 町 五 反 田
16	漂 白 及 整 理 白 色 染 色	中 央 染 布 工 業 所	" 上 飯 田 町
17	製 糸	原 名 古 屋 製 絲 所	西 區 田 幡 町
18	綿 織 物	豊 田 織 布 菊 井 工 場	" 西 敷 下 町
19	綿 織 物	豊 田 紡 績 株 式 會 社 本 社	" 米 田 町
20	綿 織 物	中 華 織 物 合 資 會 社	" 兒 玉 町
21	綿 織 物	豊 田 押 切 紡 績 株 式 會 社	" 葎 原 町
22	綿 織 物	名 古 屋 別 珍 株 式 會 社	" 猿 投 町
23	綿 織 物	帝 國 撚 糸 織 物 株 式 會 社	" 上 名 古 屋 町 内 江
24	毛 織 物	合 資 會 社 川 合 製 織 所	" 兒 玉 町
25	毛 織 物	御 幸 毛 織 株 式 會 社	" 西 志 賀 町
26	莫 大 小	合 資 會 社 猪 村 商 會 金 城 工 場	" 兒 玉 町
27	製 綿	合 名 會 社 杉 野 綿 工 場	" 江 西 町
28	毛 織 物 整 理 白 色 染 色	名 古 屋 染 絨 工 業 株 式 會 社	" 前 ノ 川 町
29	綿 糸 紡 績	東 洋 紡 績 株 式 會 社 愛 知 工 場	中 區 下 廣 井 町
30	綿 糸 紡 績	東 洋 紡 績 株 式 會 社 名 古 屋 工 場	" 正 木 町
31	毛 糸 紡 績	日 本 毛 織 株 式 會 社 名 古 屋 工 場	" 岩 塚 町

番 號	主 要 事 業	工 場 名	所 在 地
32	綿 織 物	宮 木 織 布 合 名 會 社	中 區 廣 路 町
33	綿 織 物	株 式 會 社 三 綿 織 布 工 場	" 廣 路 町
34	綿 織 物	黒 石 織 布 工 場	" 白 金 町
35	綿 織 物	豊 田 紡 績 株 式 會 社 南 工 場	" 米 野 町
36	綿 毛 布	水 谷 毛 布 工 場	" 正 木 町
37	毛 織 物	御 代 織 物 合 名 會 社	" 西 川 端 町
38	毛 織 物	野 ヲ 垣 織 布 工 場	" 西 日 置 町
39	莫 大 小 製 品	内 外 編 物 株 式 會 社	" 鎌 田 町
40	莫 大 小 製 品	名 古 屋 起 毛 合 名 會 社	" 牧 野 町
41	染 色	増 田 染 工 場	" 露 橋 町
42	染 色 整 理	名 古 屋 織 物 整 理 合 資 會 社	" 老 松 町
43	綿 糸 紡 績	名 古 屋 紡 績 株 式 會 社	南 區 八 熊 町
44	綿 糸 紡 績	東 洋 紡 績 株 式 會 社 尾 張 工 場	" 尾 頭 町
45	綿 糸 紡 績	株 式 會 社 近 藤 紡 績 所	" 呼 續 町
46	綿 糸 紡 績	内 外 紡 績 株 式 會 社 名 古 屋 工 場	" 瑞 穂 町 五 反 田
47	綿 糸 紡 績	株 式 會 社 服 部 商 店 熱 田 工 場	" 熱 田 東 町 東 起
48	綿 糸 紡 績	日 清 紡 績 株 式 會 社 名 古 屋 工 場	" 豊 田 町
49	綿 織 物	奥 村 織 布 工 場	" 荒 子 町
50	綿 織 物	株 式 會 社 服 部 商 店 櫻 田 工 場	" 櫻 田 町
51	毛 織 物	共 和 織 布 株 式 會 社	" 熱 田 西 町 幣 懸
52	鑄 物	久 保 田 製 作 所	西 區 兒 玉 町 一 六 五
53	製 鋼	名 古 屋 特 殊 鋼 製 造 所	中 區 江 越 町
54	製 鐵、製 鋼、特 殊 鋼 合 金 鐵	株 式 會 社 大 同 電 氣 製 鋼 所 榮 地 工 場	南 區 東 築 地 五 號 地
55	製 鐵、製 鋼	株 式 會 社 大 同 電 氣 製 鋼 所 熱 田 工 場	" 熱 田 東 町 丸 山
56	可 鍛 鑄 鐵	合 名 會 社 岩 田 商 店 工 場	" 須 田 町
57	鑄 鋼	株 式 會 社 東 邦 電 氣 鑄 鋼 所	" 豊 田 町
58	電 氣 機 械 器 具	三 菱 電 機 株 式 會 社 名 古 屋 工 場	東 區 矢 田 町
59	電 氣 機 械 器 具	株 式 會 社 高 岳 製 作 所	" 高 岳 町
60	紡 織 機 械 器 具	河 本 製 機 所	" 布 池 町
61	紡 織 機 械 器 具	株 式 會 社 大 隈 鐵 工 所 大 曾 根 工 場	" 東 大 曾 根 町
62	工 作 機 械 器 具	株 式 會 社 大 隈 鐵 工 所	" 布 池 町

番 號	主 要 事 業	工 場 名	所 在 地
63	時 計	尾張時計株式會社	東區葵町
64	時 計	名古屋商事株式會社時計部	" 松山町
65	時 計	株式會社敏工會	" 小川町
66	樂 器	鈴木ザアイオリン製造株式會社	" 松山町
67	自轉車	荒井製作所	" 新出來町
68	紡織機械器具	合名會社平野製作所	西區則武町野畑
69	紡織機械器具	豊田式織機株式會社	" 島崎町
70	紡織機械器具	野上式織機株式會社	中區御器所町向田
71	度量衡器	服部量器製作所	" 松重町
72	時 計	合名會社佐藤時計製造所	" 養老町
73	時 計	合資會社高野時計製造所	" 三田町
74	自轉車	株式會社岡本自轉車自動車製作所	" 東郊通
75	自轉車	合名會社宇佐美自轉車製作所	" 御器所町島喰
76	自轉車	合資會社佐竹鐵工所	" 西川端町
77	紡織機械器具	株式會社大阪機械製作所	南區豊田町
78	紡織機械器具	藤田製作所	" 熱田東町橫田
79	紡織機械器具	合資會社昭和製作所	" 櫻田町
80	縫縫用ミシン	日本ミシン製造株式會社	" 瑞穂町鹽田
81	度量衡器	品川製作所名古屋工場	" 櫻田町
82	時 計	明治時計製造合資會社	" 明治町
83	時 計	愛知時計電機株式會社瑞穂工場	" 堀田通
84	銃及銃彈丸及銃彈丸	柴田鐵工合名會社	" 新尾頭町
85	銃及銃彈丸	愛知時計電機株式會社	" 千年町船方
86	車 輛	日本車輛製造株式會社	" 熱田東町梅ノ木
87	車 輛	名古屋市電氣局西町工場	" 熱田新田東組
88	自 動 車	株式會社名古屋自動車製作所	" 千年町二ノ割
89	"	ジャイアントナカノモーター株式會社	" 熱田新田字中ノ組
90	自轉車部分品	新家自轉車製造株式會社名古屋工場	" 呼續町
91	航 空 機	三菱重工業株式會社名古屋航空機製作所	" 大江町
92	機 械 修 理	名古屋港務所機械工場	" 昭和町
93	陶 磁 器	松村硬質陶器合名會社	東區千種町北畑

番 號	主 要 事 業	工 場 名	所 在 地
94	陶 磁 器	株式會社名古屋製陶所弦月工場	東區千種町弦月
95	"	白川陶器株式會社	" 矢田町
96	"	名古屋製陶新山工工場	" 山田町
87	"	佐治マイル合資會社	" "
98	陶磁器繪付	合名會社淺井竹五郎陶器工場	" 東芳野町
99	"	株式會社名古屋製陶所	" 東芳野町
100	"	松風工業株式會社名古屋支店	" 白壁町
101	陶 磁 器	日本陶器株式會社	西區則武町
102	陶磁器繪付	大嶽陶器畫工場	" 押切町
103	"	大嶽辰三郎陶器繪付工場	" 西菊井町
104	陶 磁 器	不二見燒合資會社	中區廣路町
105	硝子製及硝子製品	石塚製壺所	" 江越町
106	陶磁器繪付	株式會社田代商店	" 七曲町
107	硝 子	日本硝子株式會社	南區堀田通
108	"	株式會社名古屋硝子製造所第二工場	" 熱田東町
109	セメント	小田セメント製造株式會社	" 熱田東町
110	"	豊國セメント株式會社	" 大江町
111	農 業 薬 品	岡田化學工場	東區松山町
112	製 紙	合資會社中央製紙所	西區北押切町
113	製 薬	武藤鈺合名會社熱田工場	中區牛卷町
114	人 造 絹 糸	日本毛織株式會社名古屋人絹工場	" 岩塚町
115	炭 素 製 品	東海電極製造株式會社名古屋工場	" 堀江通
116	曹 達	昭和曹達株式會社名古屋工場	南區昭和町
117	"	東海曹達株式會社名古屋工場	" 南倉町
118	明 礬	名古屋明礬合資會社	" 西築地
119	製 紙	王子製紙株式會社名古屋工場	" 船見町
120	紙 吸 口	日本紙工株式會社	" 澤下町
121	肥 料	大日本人造肥料株式會社名古屋工場	" 西築地
122	ゴ ム	井上護謨製造所	" 野立町切戸裏
123	人 造 肥 料	矢作工業株式會社名古屋工場	" 昭和町八地
124	ベニヤ板	名古屋合板株式會社	西區上島町

番 號	主 要 事 業	工 場 名	所 在 地
125	製 材	株 式 會 社 濱 木 屋	中 區 正 木 町
126	"	山 岸 製 材 株 式 會 社	" 水 主 町
127	"	合 資 會 社 山 岸 製 材 所	南 區 熱 田 東 町
128	"	和 田 製 材 所	" 呼 續 町
129	"	合 資 會 社 白 鳥 製 材 所	" 熱 田 西 町
130	"	合 名 會 社 加 周 製 材 所	" 西 古 渡 町
131	"	山 岸 製 材 所 株 式 會 社 尾 頭 工 場	" "
132	"	株 式 會 社 新 橋 製 材 所	" 八 熊 町 出 郷
133	"	合 資 會 社 白 松 製 材 所	" 千 年 町 裏 畑
134	"	合 資 會 社 久 米 製 材 所	" 東 築 地 二 番 地
135	ニ 十 板	美 深 木 材 株 式 會 社	" 東 築 地
136	製 函	材 總 合 資 會 社 製 函 工 場	" 西 古 渡 町
137	"	淺 井 製 材 株 式 會 社	" 千 年 町 裏 畑
138	印 刷	合 資 會 社 三 益 社 印 刷 所	東 區 千 種 町 五 反 田
139	"	合 資 會 社 新 愛 知 新 聞 社	西 區 御 幸 本 町
140	"	株 式 會 社 名 古 屋 每 日 新 聞 社	中 區 新 榮 町
141	"	名 古 屋 印 刷 株 式 會 社	" 南 久 屋 町
142	"	株 式 會 社 一 誠 社	" 千 早 町
143	"	株 式 會 社 名 古 屋 新 聞 社	" 西 川 端 町
144	麥 酒	大 日 本 ビ ー ル 株 式 會 社 名 古 屋 工 場	東 區 高 松 町
145	製 粉	日 清 製 粉 株 式 會 社 名 古 屋 支 店	西 區 則 武 町
146	"	日 本 製 粉 株 式 會 社	" 壱 木 町
147	葉 子	三 共 製 藥 株 式 會 社	" 櫻 木 町
148	製 糖	中 央 製 糖 株 式 會 社	中 區 牛 卷 町
149	製 粉	日 本 製 粉 株 式 會 社 名 古 屋 工 場	南 區 南 倉 町
150	製 餅	名 古 屋 製 餅 株 式 會 社	" 熱 田 東 町
151	瓦 斯	東 邦 瓦 斯 株 式 會 社	中 區 御 器 繩 手 町
152	電 氣	東 邦 電 力 株 式 會 社 名 古 屋 發 電 所	南 區 大 江 町
153	電 力	矢 作 水 力 株 式 會 社	" 昭 和 町
154	醫 療 材 料	合 名 會 社 松 村 商 店	東 區 添 地 町
155	裁 縫	株 式 會 社 サ カ エ ヤ 支 店 縫 工 場	中 區 東 陽 町
156	製 靴	亞 細 亞 製 靴 株 式 會 社	南 區 瑞 穗 町
157	莫 大 小 製 裁 縫	朝 日 ヲ リ ヲ ス 合 資 會 社	" 八 熊 町
158	"	株 式 會 社 猪 村 莫 大 小 製 造 工 場	" 熱 田 中 瀬 町

昭和二十三年三月三十一日

昭和二十三年三月三十一日

名古屋市商工業調査報告書

名古屋市商工業調査報告書

名古屋市商工業調査報告書

名古屋市商工業調査報告書

名古屋市商工業調査報告書

名古屋市商工業調査報告書

昭和十年三月二十五日印刷

昭和十年三月三十一日發行

名古屋市役所産業部商工課

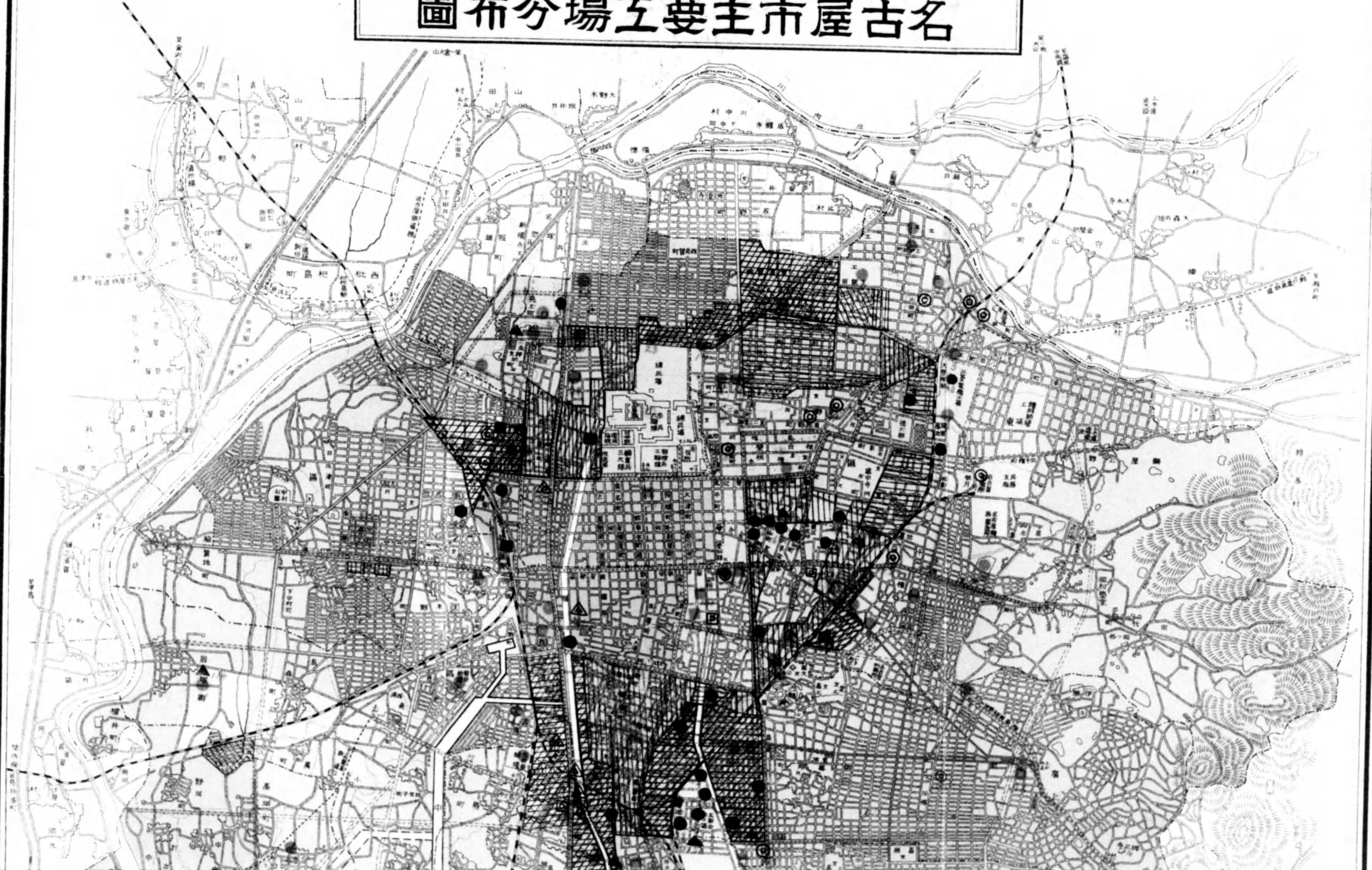
名古屋市中區下廣井町一ノ一三三

印刷所 合資會社 長谷川活版所
電話西⑥二七九番

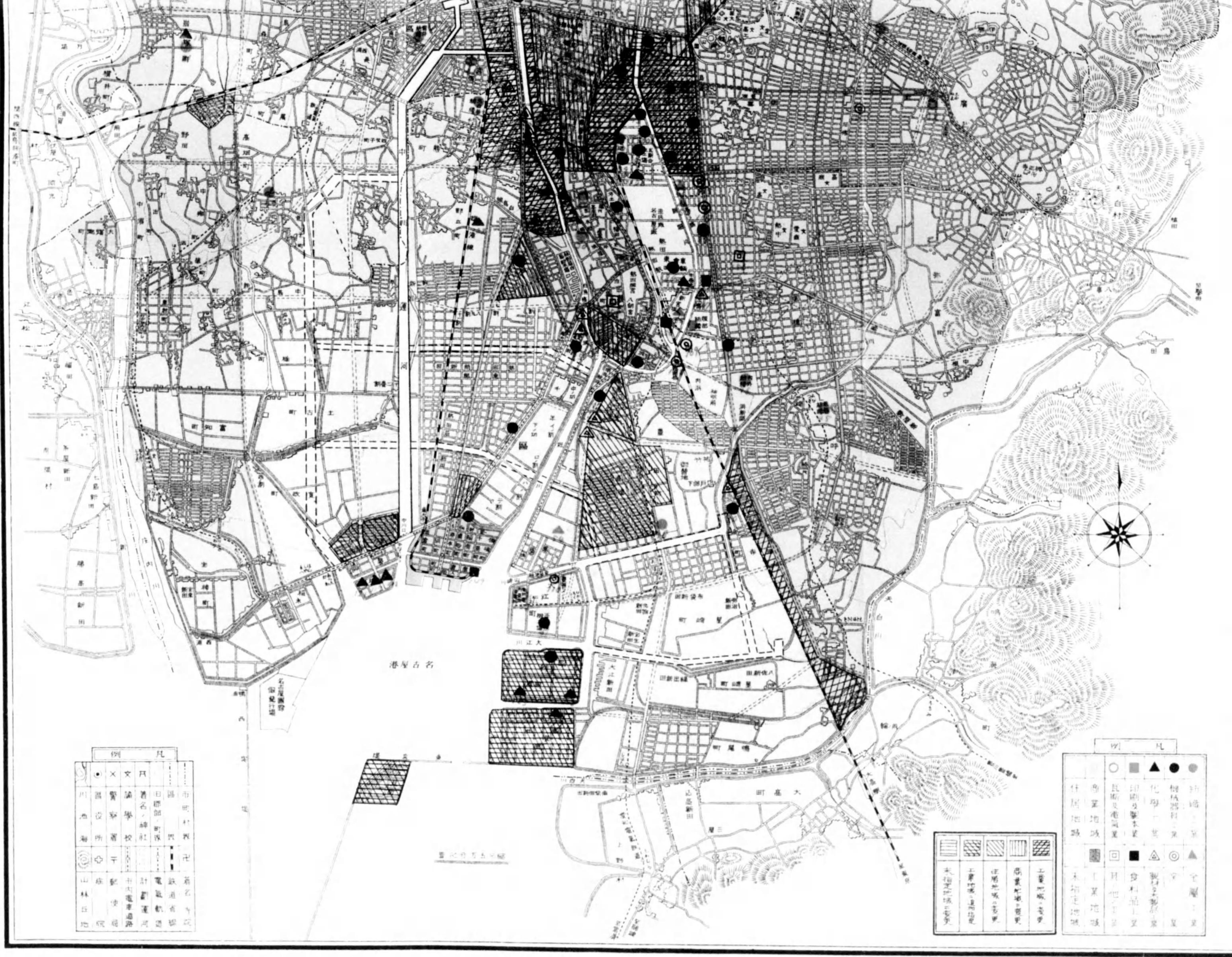
名古屋市中區下廣井町一ノ一三三

印刷者 大 鐘 陽 吉

名古屋主要五場分佈圖



0 1 2 3 4 5 6 7 8 9 10 11 12 13 14 15 20




例 凡

○	×	文	凡			
川	海	園	學	社	名	日
池	津	遊	校	社	部	部
海	所	園	校	社	部	部
○	○	○	○	○	○	○
○	○	○	○	○	○	○
○	○	○	○	○	○	○
○	○	○	○	○	○	○

例 凡

○	■	▲	●	●
住	島	瓦	印	化
居	業	斯	刷	學
地	地	瓦	及	一
域	域	瓦	地	葉



14. 2□-131



1200501167314

14.2□
131

終