



14.4

58





工ト22-41

外 2234
=

昭和十年

靜岡縣統計書

第壹編

雜纂

靜岡縣

正 誤 表

頁	圖	段	誤	正	頁	圖	段	誤	正
49	10	5	△ 0-17	△ 2-17	331	11	8	69 292	60 292
109	2	1	實 例	實 數	333	11	7	292 869	292 899
110	2	1	實 例	實 數	#	4	7	41 435	41 433
#	4	1	實 例	實 數	334	8	8	16 082	16 182
128	21	表	21・現住人ノ出生	20・現住人ノ出生	335	3	7	33 088	38 088
170	4	7	3 989	3 889	336	6	8	5 331	5 231
196	7	5	599	199	348	2	7	2 797 861	2 297 861
217	15	表	15・愛國婦人會 勸業支部會員 及收支金	15・愛國婦人會 勸業支部會員 及收支金	350	5	6	279	249
245	2	6	7 183 798	2 183 798	#	12	5	806 570	*32 586
288	2	5	43 072 969	43 072 659	367	14	6	4 956	4 656
330	9	8	177 523	117 523					




靜岡縣統計書

第一章 編

第一節

靜岡縣





昭和十二年

靜岡縣統計書

第壹編

雜纂

靜岡縣



凡 例

1. 本縣統計書ハ次ノ四編ヨリ成リ本編ヲ其ノ第一編トス。
 - 第一編 雜 纂 {土地、戸口、兵事、土木及交通、賞恤及社會事業、議會、社寺、財政、官公吏及文書}
 - 第二編 學 事 {總覽、學齡兒童、小學校、幼稚園、盲啞學校、中學校、高等女學校、師範學校、實業學校、實業補習學校、教員養成所及青年學校其ノ他、高等學校及高等工業學校
公學費、公學資産、資金}
 - 第三編 勸 業 {總覽、氣象、農業、蠶絲業、畜産、水産、山林、鑛業、工業及製造、金融、貯蓄、賃金及物價}
 - 第四編 警 察 {警務、保安、刑事、衛生、附録}
2. 本編登載ノ事實ハ歴年ニ依ルモノハ昭和十年、年度ニ依ルモノハ昭和九年度ノ事實トス
3. 本編登載ノ事實ハ主トシテ本縣報告規程ニ基キ市町村長ヨリ調査報告ニ係ルモノニシテ特殊ノモノニ付テハ他官廳ノ調査事實ニ據レリ。
4. 本編登載ノ計數ハ概ネ一位ニ止メ以下ノ端數ハ四捨五入ノ法ヲ用ユルヲ例トセリ然レドモ一位未滿ノ端數ヲ知ル必要アルモノハ之ヲ掲ゲ一位ニ「・」ヲ附シ又ハ千位百萬位ハ稍々間隔ヲ存シテ數字ヲ排列セリ
5. 表中記載スベキ事實ナキモノハ「—」ヲ填シ事實不詳又ハ未了ノモノハ「？」ヲ附シ一位ニ滿タザルモノノ計數ハ「0」ヲ掲載ス

昭和十一年十一月

静岡縣總務部統計課



精 岡 縣 志 書

第 一 編

雜 纂

精 岡 縣 志



目次

圖表

- 1. 人口……出生死亡 累年比較
- 2. 諸稅累年比較……諸稅負擔額一戶當累年比較

第一部 土地

1. 地勢	2頁
2. 沿革	2
3. 位置	3
4. 面積廣袤	3
5. 市町村區劃	4
6. 御料地國有地及民有地總數	
市 郡 別	16
7. 御料地々目別反別	
市 郡 別	18
8. 國有地所管別反別	
市 郡 別	19
9. 民有々租地々積	
市 郡 別	20
町 村 別	21
10. 民有々租地賃貸價格	
市 郡 別	31
町 村 別	32
11. 民有無租地段別	
市 郡 別	42
12. 免租年期地々積	
市 郡 別	44
13. 災害地免租	
市 郡 別	47
14. 減租年期地々積	
市 郡 別	48

15. 土地賃貸價格，最高最低 52

16. 民有々租地々租
市 郡 別 54

第二部 戶口

1. 國勢調査世帯及人口（昭和十年）
市 郡 別 55
町 村 別 56

2. 職業別現住戸數
市 郡 別 66
町 村 別 67

3. 本籍人口動態累年比較 77

4. 本籍人口動態總覽
市 郡 別 78
町 村 別 79

5. 本籍人口動態月別 89

6. 本籍人婚姻類別
市 郡 別 90

7. 本籍人離婚類別
市 郡 別 91

8. 本籍人出生類別
市 郡 別 92

9. 本籍人死亡類別
市 郡 別 93

10. 本籍人死亡類別（六歲未満）
市 郡 別 94

11. 現在人死産類別
市 郡 別 95

12. 本籍人婚姻及離婚月別
市 郡 別 96

13. 本籍人出生月別
市 郡 別 98

14. 本籍人死亡月別

市 郡 別 100

15. 現在人死産月別
市 郡 別 102

16. 現住人口動態累年比較 104

17. 現住人婚姻
婚姻者年齢別 105
月 別 106
夫妻相互ノ年齢別 106
配偶上ノ身分別 106

18. 現住人離婚
離婚者ノ年齢別 107
離婚者相互ノ年齢別 107
離婚月別 108
夫婦關係繼續期間別 108
離婚種別 108

19. 現住人死亡
男女及原因別（大分類） 109
男女及原因別（中分類） 110
原因及月別 111
原因及職業別 118
原因及年齢別 121

20. 現住人出生 128

21. 現住人死産 128

22. 現住人ノ出生及死産 130

23. 現住人ノ死産懷孕月數別 130

第三部 兵 事

1. 壯丁體格検査成績
市 郡 別 133

2. 壯丁者教育程度別人員
市 郡 別 134

3. 壯丁花柳病者及トラホーム患者
市 郡 別 135

4. 壯丁者中不就學及尋常小學校中途退學ノ原因別人員	136
----------------------------	-----

第四部 土木及交通

1. 國道	139
2. 縣道	139
3. 市町村道	150
4. 土木費總額	
事業別	151
工事別	151
5. 土木費工事別	
縣事業	152
市事業	158
町村事業	160
水利組合事業	167
6. 災害	
河川別	168
7. 橋梁種類別	
國道	176
縣道	176
市町村道	177
8. 國有鐵道料程及敷地	178
9. 國有鐵道旅客貨物及運賃	180
10. 地方鐵道料程及敷地	182
11. 地方鐵道旅客貨物及運賃	186
12. 軌道會社	191
13. 郵便	
市郡別	192
14. 電信	
市郡別	193
15. 電話	
市郡別	194

第五部 賞恤及社會事業

1. 褒賞	195
2. 縣災救助基金及其支出額	
市郡別	196
3. 市町村罹災救助資金及其ノ支出額	
市郡別	198
4. 救護法ニ依ル救護	200
5. 軍事救護法ニ依ル救護	202
6. 行旅病人及行旅死亡人	
市別郡	204
7. 感化院	206
8. 盲啞教育事業	208
9. 育兒事業	208
10. 公設市場	208
11. 公設食堂	208
12. 公益賣舖	210
13. 其ノ他社會事業	210
14. 日本赤十字社靜岡支部社員及年酬金	
市郡別	216
15. 愛國婦人會靜岡支部會員及收支金	
市郡別	217
16. 貯金調査	
市郡別	218

第六部 議會

1. 衆議院議員選舉	
市郡別	221
2. 衆議院議員選舉有權者	
市郡別	222
3. 縣會議員選舉	
市郡別	223
4. 市町村會議員選舉有權者	
市郡別	224
町村別	225

第七部 社 寺

- 1. 神 社
 - 市 郡 別 235
- 2. 神 職
 - 市 郡 別 236
- 3. 寺 院
 - 市 郡 別 237
- 4. 佛 道 教 會 所
 - 市 郡 別 238
- 5. 神 道 教 會 所
 - 市 郡 別 239
- 6. 神佛道以外ノ教會説教所講義所
 - 市 郡 別 240


第八部 財 政

- 1. 諸稅及負擔額累年比較 241
- 2. 國稅累年比較 242
- 3. 國 稅 (昭和九年度決算)
 - 市 郡 別 244
- 4. 地租納額別人員
 - 市 郡 別 248
- 5. 國稅滯納
 - 市 郡 別 250
- 6. 國稅滯納總覽
 - 稅 別 251
- 7. 國稅滯納課目別
 - 市 郡 別 252
- 8. 營業收益稅
 - 市 郡 別 260
- 9. 第一種所得稅
 - 市 郡 別 266
- 10. 第二種所得稅
 - 市 郡 別 267

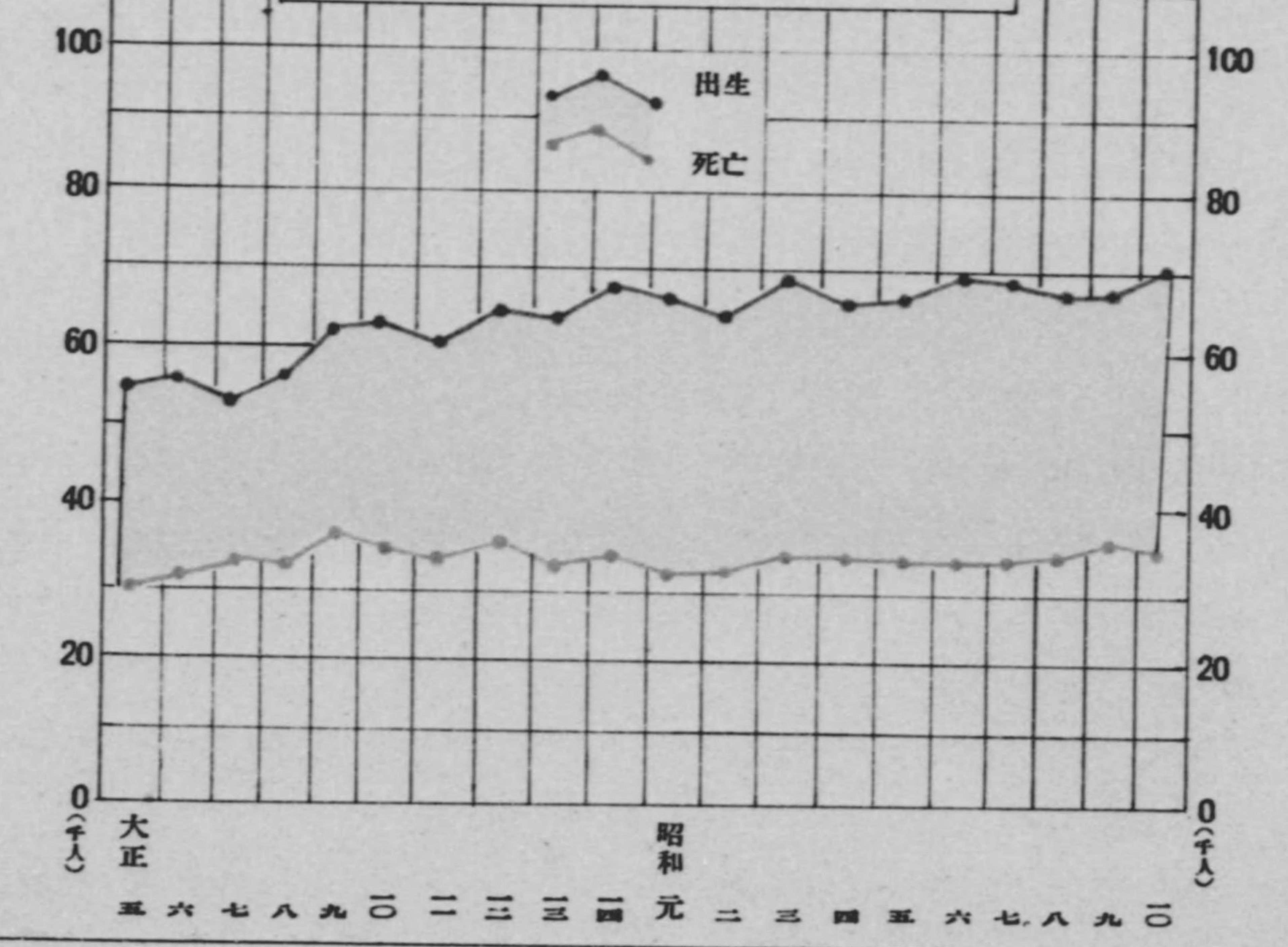
- 11. 第三種所得稅 (所得類別)
 - 市 郡 別 268
- 12. 第三種所得稅 (種類別)
 - 市 郡 別 272
- 13. 地方債種類別 274
- 14. 地方債利率別 274
- 15. 市債費途別 275
- 16. 市債利率別 275
- 17. 町村債費途別
 - 郡 別 276
- 18. 町村債利率別
 - 郡 別 277
- 19. 水利組合債費途別 278
- 20. 水利組合債利率別 278
- 21. 町村組合債費途別 278
- 22. 國庫所屬本縣經費 279
- 23. 縣 有 財 產 280
- 24. 縣、市、町村、水利組合歲入累年比 (豫算) 281
- 25. 縣、市、町村、水利組合歲出 年比較(豫算) 281
- 26. 縣、市、町村、水利組合歲入累年比較(決算) 282
- 27. 縣、市、町村、水利組合歲出累年比較(決算) 282
- 28. 縣 歲 入 豫 算 283
- 29. 縣 歲 出 豫 算 284
- 30. 縣 歲 入 決 算 細 別 286
- 31. 縣 歲 出 決 算 細 別 293
- 32. 縣男女青年團體事業獎勵資金 307
- 33. 縣兒童就學獎勵資金 307
- 34. 縣 稅 收 入
 - 市 郡 別 318
- 35. 縣 稅 滯 納 312
- 36. 縣 稅 課 額 316
- 37. 地 位 等 級 (藝妓置屋業、藝妓、給仕人置屋、溫泉) 326
- 38. 貸座敷娼妓賦金課額 327

39. 市費歳入豫算		328
市 別		
40. 市費歳出豫算		330
市 別		
41. 市費歳入決算		332
市 別		
42. 市費歳出決算		334
市 別		
43. 町村費歳入豫算		336
郡 別		
44. 町村費歳出豫算		340
郡 別		
45. 町村費歳入決算		344
郡 別		
46. 町村費歳出決算		348
郡 別		
47. 普通水利組合費豫算		350
市 郡 別		
48. 普通水利組合費決算		350
市 郡 別		
49. 水害豫防組合費豫算		352
郡 別		
50. 水害豫防組合費決算		352
郡 別		
51. 市町村基本財産		354
市 郡 別		
第九部 官公吏及文書		
1. 往復文書件数		358
2. 縣令達件数		362
3. 縣職員		363
4. 市吏員		364
市 別		
5. 町村吏員		366
郡 別		

人 口



出生死亡累年比較

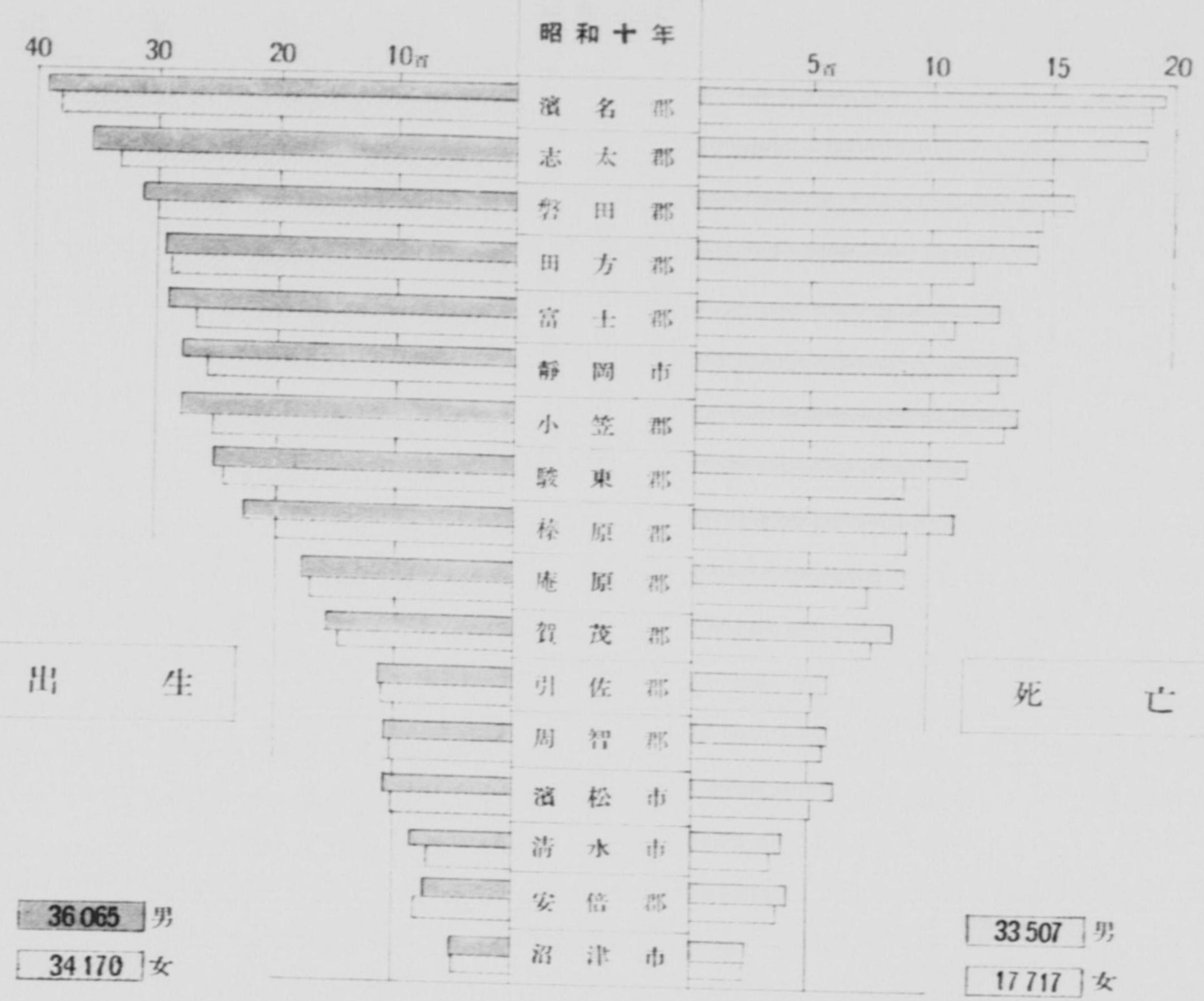


39. 市費歳入豫算	市	別	328	
40. 市費歳出豫算	市	別	330	
41. 市費歳入決算	市	別	332	
42. 市費歳出決算	市	別	334	
43. 町村費歳入豫算	郡	別	336	
44. 町村費歳出豫算	郡	別	340	
45. 町村費歳入決算	郡	別	344	
46. 町村費歳出決算	郡	別	348	
47. 普通水利組合費豫算	市	郡	別	350
48. 普通水利組合費決算	市	郡	別	350
49. 水害豫防組合費豫算	郡	別	352	
50. 水害豫防組合費決算	郡	別	352	
51. 市町村基本財産	市	郡	別	354

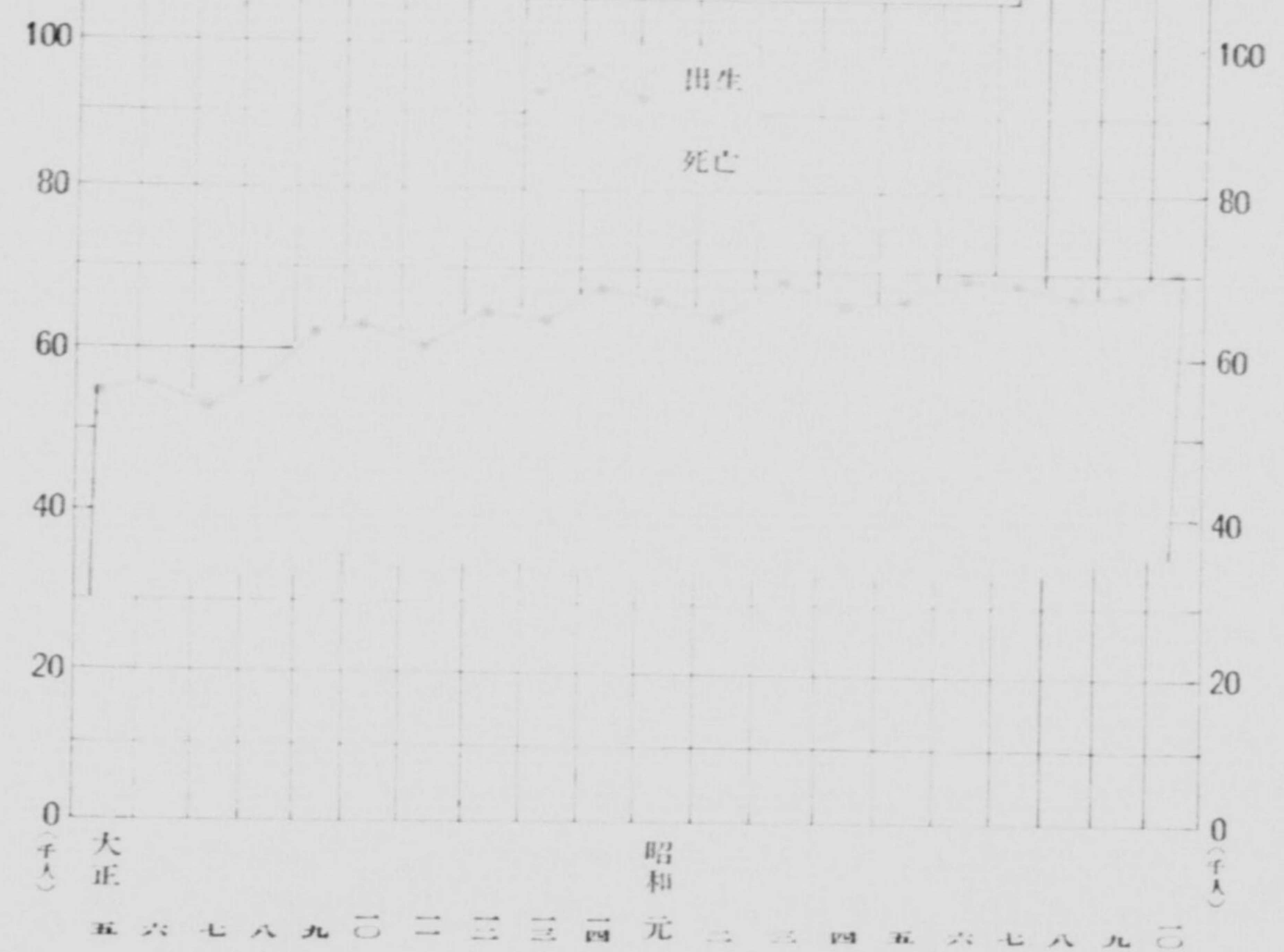
第九部 官公吏及文書

1. 往復文書件数	358
2. 聯合送件数	362
3. 職員員	363
4. 市吏員	364
5. 町村吏員	366

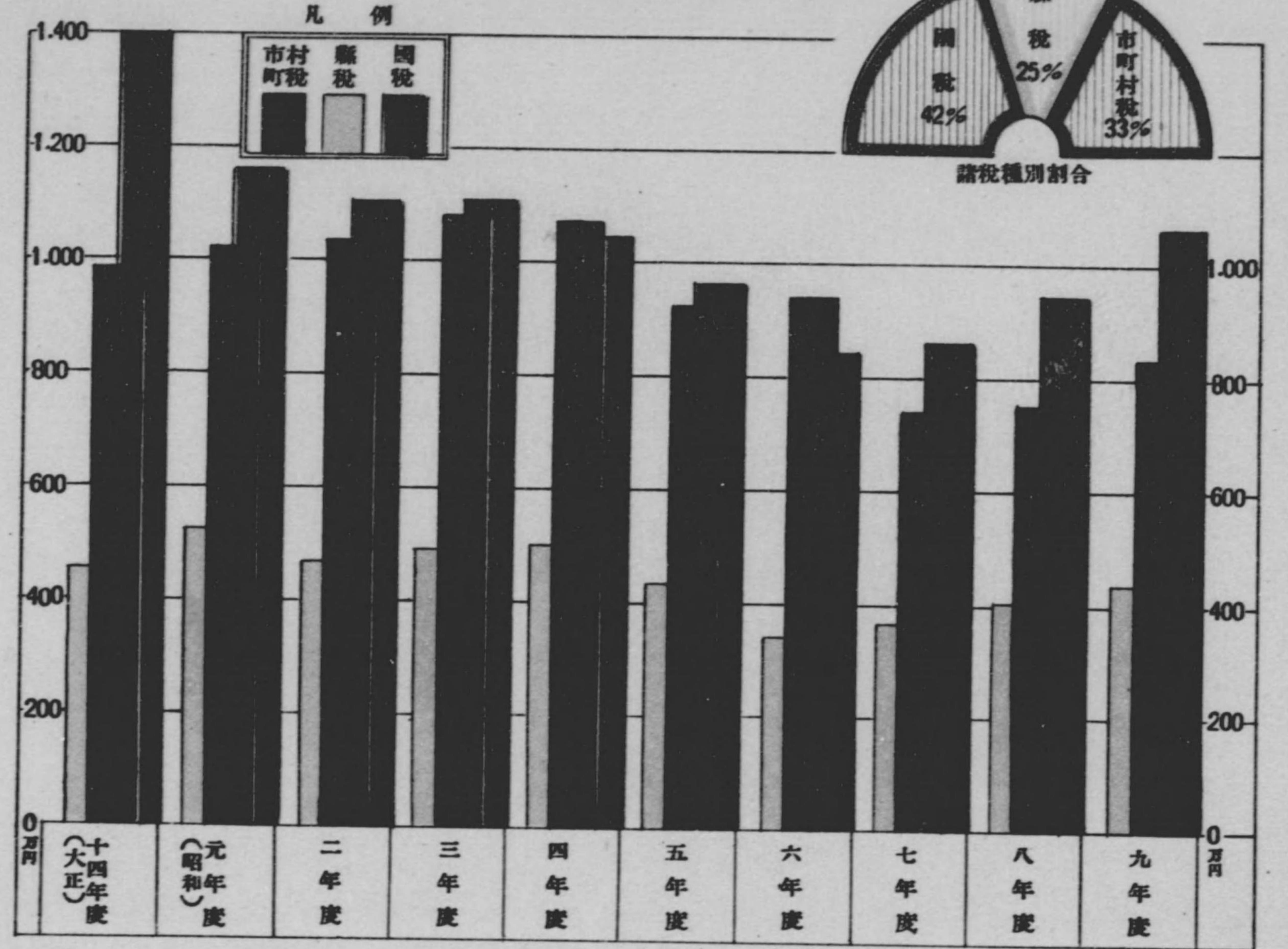
人口



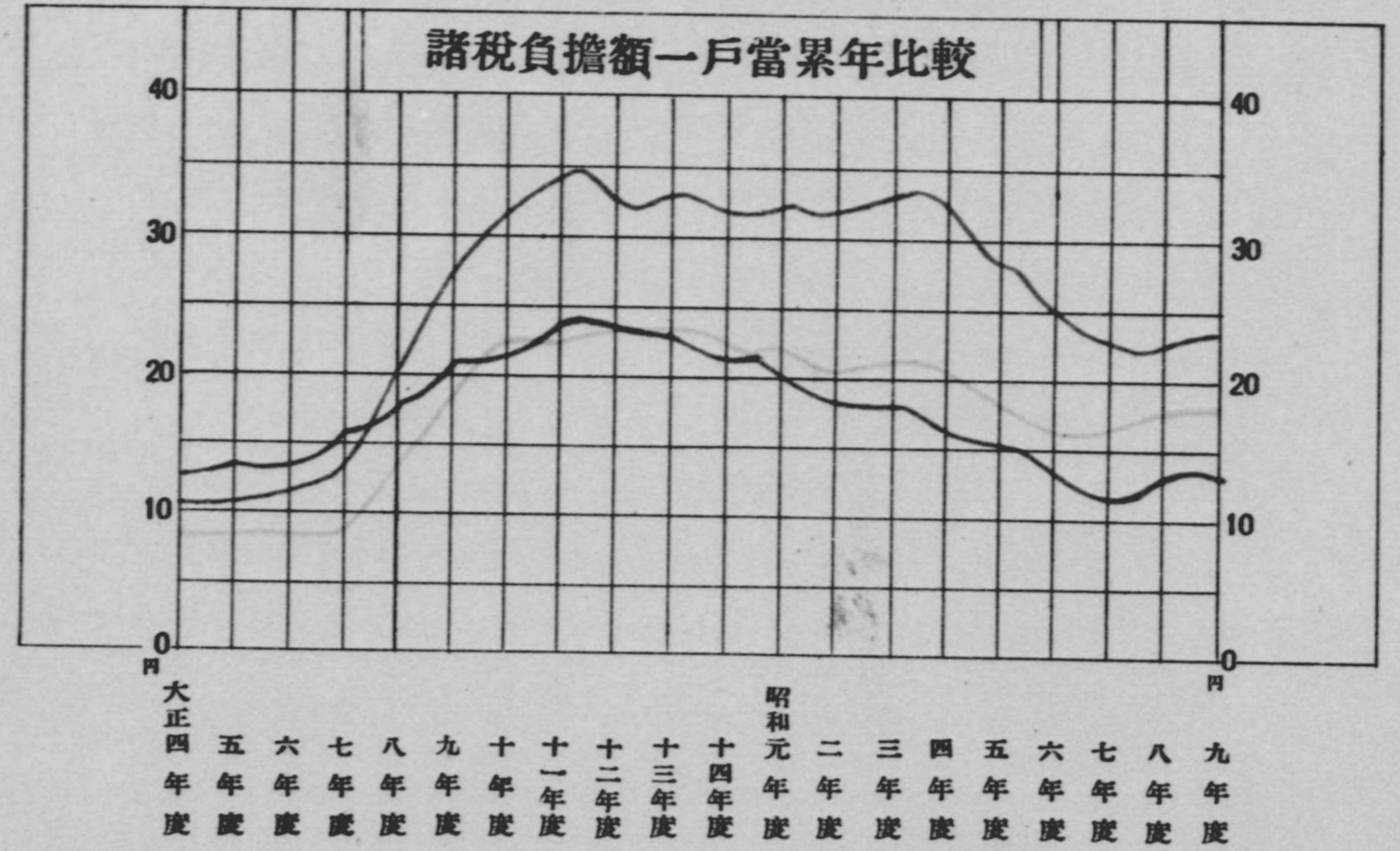
出生死亡累年比較



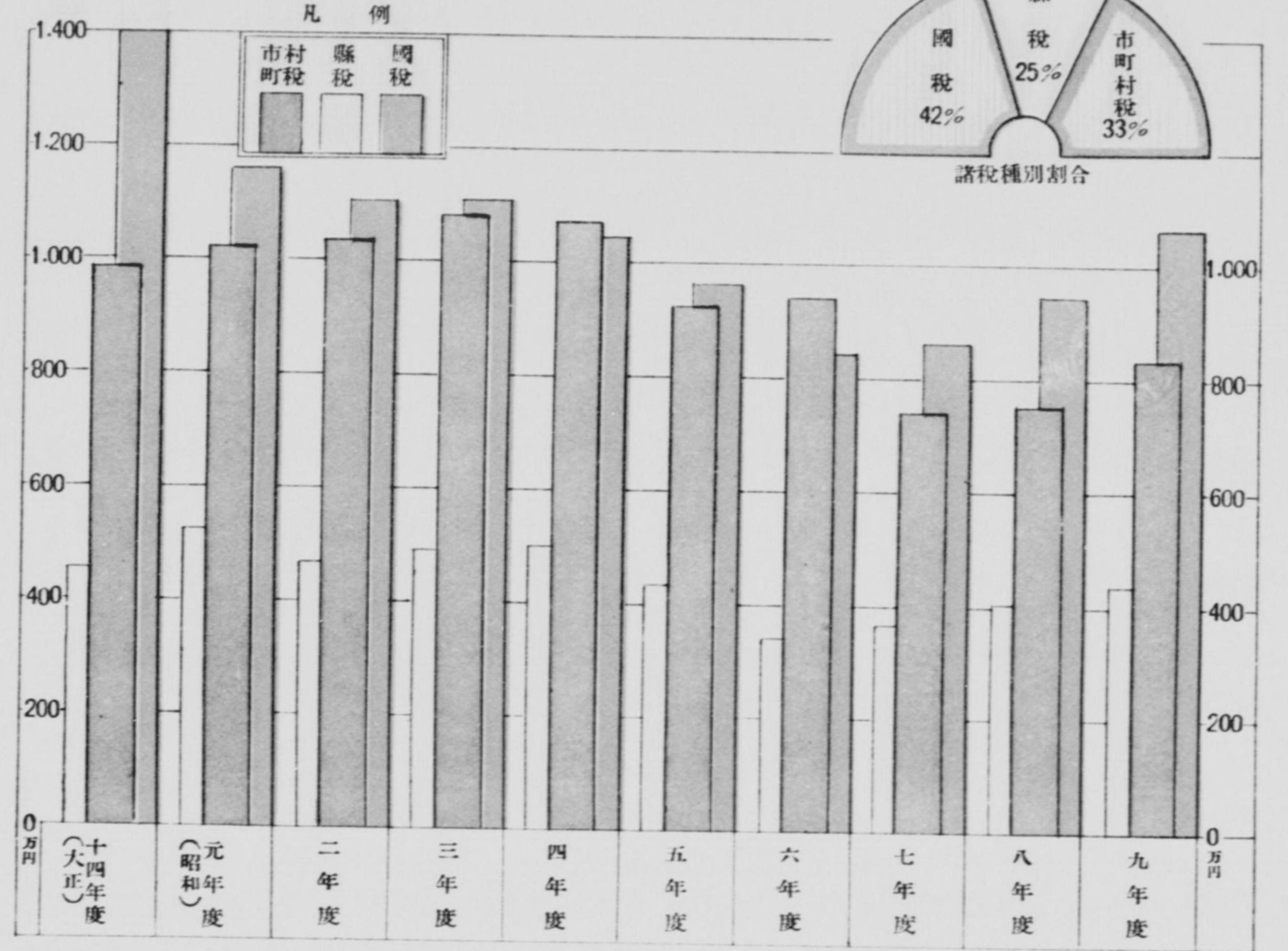
諸稅累年比較



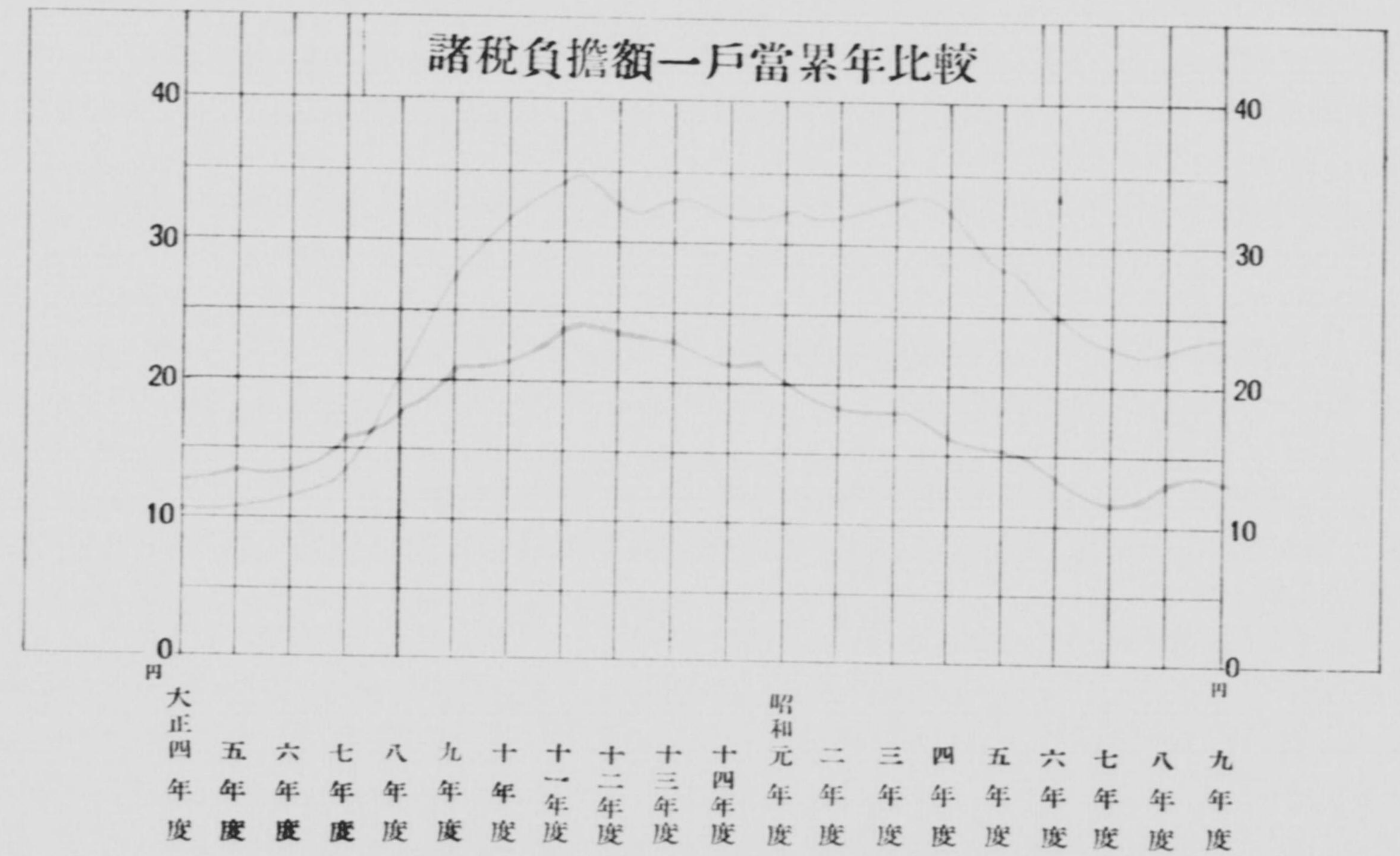
諸稅負擔額一戶當累年比較



諸稅累年比較



諸稅負擔額一戶當累年比較



第一部 土地

面	積	7 7 6 9.9 1 ² 坪
郡	數	1 3
市	數	4
町	數	5 0
村	數	2 6 3
市町村役場	數	3 1 2

		段 別	貨貨價格
總	段	別..... { 6 2 1 6 6 7 ³ 3 ⁶ 段 4 6 9 3 3 6 9 9 ² 坪	—
御	料	地..... { 1 0 0 0 6 1 ¹ 1 ⁹ 段 2 0 5 4 0 6 ² 坪	—
國	有	地..... { 8 7 7 2 3 2 1 ² 坪	—
有租地	田 6 2 6 1 3 ⁴ 4 ⁴ 段	1 8 0 4 0 5 2 0 ² 坪
	畑 7 3 8 0 3.6 4	7 7 2 7 8 7 6
	宅地 3 7 9 5 5 9 7 2 ² 坪	1 1 5 8 5 4 5 6
	山林 2 8 0 4 1 2 ⁵ 5 ⁹ 段	1 4 8 1 9 3 0
	原野 6 5 6 0 7.0 4	1 4 8 7 3 7
	其他 2 0 0 0.6 3	1 8 9 4 8 4
	計 { 4 8 4 4 3 7 ³ 3 ⁴ 段 3 7 9 5 5 9 7 2 ² 坪	3 9 1 7 4 0 0 3
民有地	無租地 1 8 1 6 7 ⁰ 0 ⁴ 段	—
	免租年期地 4 1 4 6.1 6	—
	減租年期地 1 4 1 0 3.6 7	—
	災害地免租年期地 7 5 1.9 6	—
合	計 { 5 2 1 6 0 6 ¹ 1 ⁷ 段 3 7 9 5 5 9 7 2 ² 坪	—



土地

草 叢

Faint text visible in the upper right section of the page, partially obscured by the seal and header.

Text block located below the header, containing several lines of faint characters.

Table with multiple columns and rows, containing faint text and possibly numerical data or classification codes.

Faint text at the bottom of the page, likely a footer or additional notes.

1. 地 勢

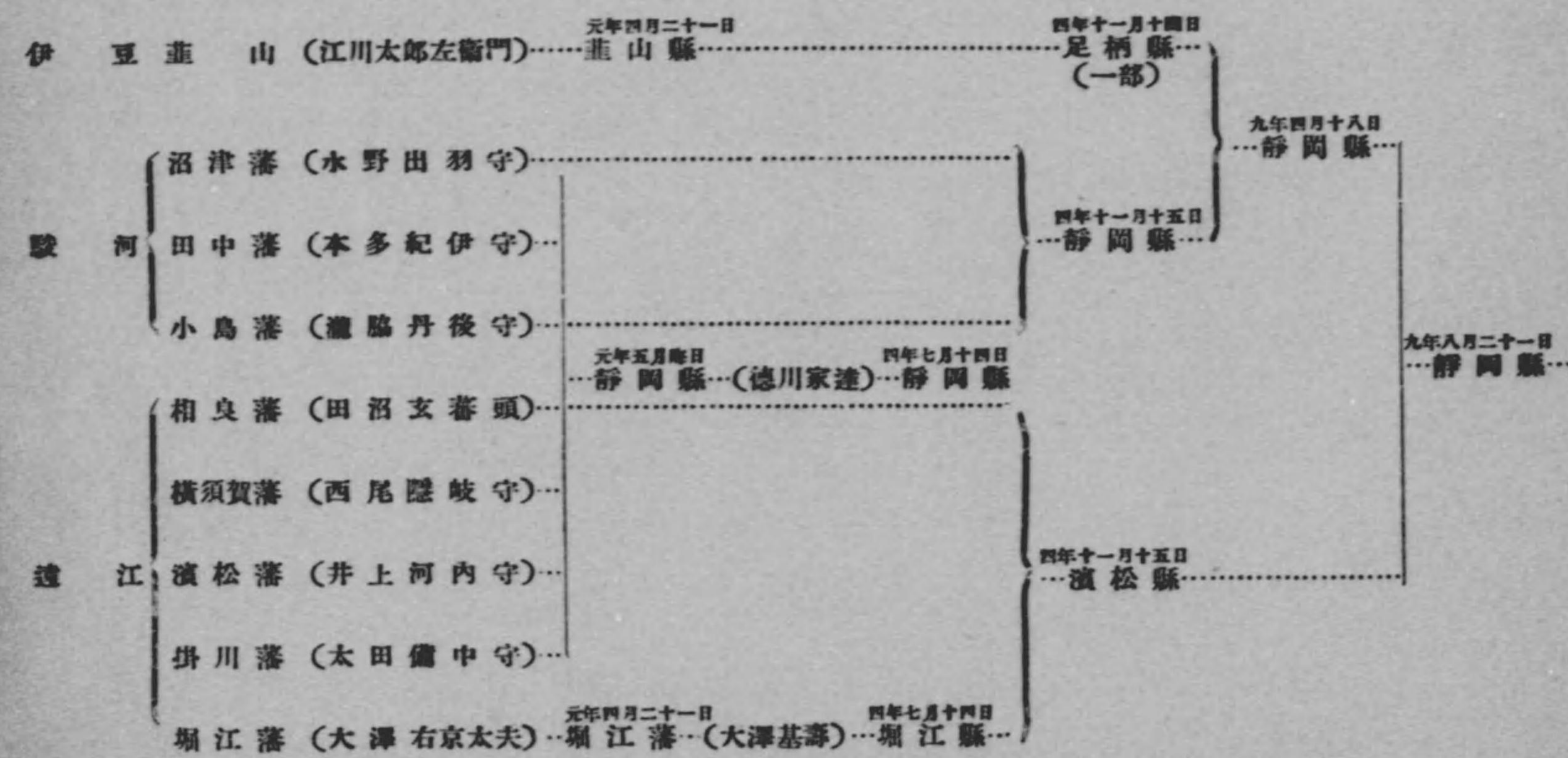
本縣ハ伊豆(七島ヲ除ク)駿河遠江ノ三國ヨリ成リ北ハ山脈ヲ以テ甲斐信濃ノ二國ニ界シ西ハ三河ニ接シ東ハ箱根山ヲ割シテ相模ニ隣リ南ハ一帯太平洋ニ面シ中部ニ駿河灣ヲ抱擁ス地形東西ニ伸ビ南北ニ縮マリ諸大川ハ概テ源ヲ北方ニ發シ南流シテ海ニ注グ伊豆ノ國ハ縣ノ東部ニ位シ南方ニ斗出セル半島ニシテ其ノ最南端ヲ石廊崎ト云フ富士火山脈國中ニ蟠屈シ耕耘ノ利ニ乏シト雖モ水産山林ノ利ニ富ミ又鐵泉ノ各地ニ湧出スルアリ沿海ノ地良港多ク下田港其ノ巨擘タリ

駿河國ハ縣ノ中部ニアリ北ハ山岳連亘シテ甲斐二國ト境ヲ接シ其巔然トシテ天外ニ聳ユルモノハ駿甲二國ニ跨ル富士山ニシテ海拔實ニ三千七百七十八米ナリ南部一帯沿海ノ地ハ土壤膏腴ニシテ農産ノ利多ク漁獲ノ益ヲ有ス清水港ハ全國ニ於ケル良港ニシテ三保崎遠ク海中ニ斗出シ風波ヲ遮リ港内靜穩百貨運輸ノ咽喉タリ國內河流多ク其大ナルモノハ中央ニ富士、安倍ノ二川駿遠ノ國境ニ大井川アリ共ニ奔流海ニ入ル

遠江國ハ縣ノ西部ニアリ北境ハ山嶽重疊所謂赤石山系ヲナシ山林ニ富ミ中部ニハ牧ノ原、三方ヶ原ノ高原アリ天龍川、信濃ヨリ來リ蜿蜒南流シテ海ニ入ル濱名湖ハ國ノ西邊ニ湛ヘ其ノ海波ト相通ズル所ヲ今切ト云フ御前崎遠ク海中ニ斗出シテ駿河灣ト遠州灘トヲ割ス其他ノ形勢凡駿河ニ相似タリ

2. 沿 草

本縣管轄ハ伊豆(七島ヲ除ク)駿河、遠江ノ三州ナリ其先伊豆ハ江川氏累世ノ縣地ト沼津小田原ノ支管及旗下ノ知行地タリ駿河ハ三藩(田中)ノ管轄ト幕領及旗下ノ采地ニ屬シ遠江ハ四藩(相良・横須賀・濱松・井上)ノ管轄ト幕領及高家大澤氏ノ采邑其他幕府牙兵ノ采地トニ依レリ明治元年四月二十一日創メテ韭山縣ヲ伊豆ニ置カレ全州ヲ管ス同年五月晦日德川家連駿遠二州ニ封セラレ靜岡藩ヲ置キ七藩皆隸房ニ移封ス獨リ大澤基壽ハ遠州ノ堀江ニ在リテ其四月二十一日新タニ藩屏ニ列ス同年七月十四日靜岡藩ヲ廢シ靜岡縣ヲ置キ堀江藩ヲ廢シテ堀江縣ヲ置カル同年十一月十四日韭山縣ヲ廢シ伊豆全國ヲ足柄縣ニ併ス同年一月十五日靜岡堀江ノ二縣亦廢セラレ更ニ駿河ニ靜岡縣ヲ遠江ニ濱松縣ヲ置カル同九年四月十八日足柄縣ヲ廢シ伊豆全國ヲ靜岡縣ニ併ス同年八月二十一日濱松縣ヲ廢シテ靜岡縣ニ合シ三州始メテ一管ニ歸セリ而シテ同十一年一月十一日伊豆七島ハ東京府ノ管轄ニ移リタリ今明治元年以降ノ沿革ヲ表出スレバ下ノ如シ



3. 位 置 及 緯 緯 度

縣廳所在地		本縣極地ノ緯緯度					
地名	經緯度	方位	地名	西經	方位	地名	北緯
靜岡市道手町	西經 122° 北緯 34.58°	極東	田方郡小室村川奈	0.36	極南	榛原郡御前崎村御前崎	34.35
		極西	濱名郡新所村梅田	2.17	極北	安倍郡井川村田代	35.31

經度ハ東京宮城内舊本丸天守臺ヲ基礎トス

4. 面積 廣 表

市 郡	面積	廣 表					
		方位	地名	新 程	方位	地名	新 程
靜岡市	147.76	極東	根津ノ屋谷	17	極南	石伎部峰	26
濱松市	34.73	極東	向宿町	5	極南	森和田町	4
沼津市	12.51	極東	上香貫	4	極南	上香貫	5
清水市	24.80	極東	三保	4	極南	蛇塚	8
賀茂郡	582.99	極東	城東村奈良本	30	極南	南崎村長津呂	32
田方郡	846.25	極東	小室村川奈	46	極南	上狩野村湯ヶ島	53
駿東郡	605.88	極東	泉村茶畑	22	極南	靜浦村口野	44
富士郡	579.29	極東	須津村江尾	26	極南	田子浦村五貫島	37
庵原郡	290.99	極東	蒲原町蒲原	23	極南	袖師村嶺	18
安倍郡	996.57	極東	有慶村澁川	29	極南	南斐科村飯間	35
志太郡	562.06	極東	岡部町岡部	22	極南	井川村小河内	45
榛原郡	656.81	極東	吉田村川尻	18	極南	吉永村飯淵	45
小笠郡	433.25	極東	比木村比木	55	極南	東川根村梅地	78
周智郡	699.67	極東	熊切村川上	18	極南	佐倉村佐倉	53
磐田郡	632.12	極東	袋井町愛野	18	極南	原泉村炭	62
濱名郡	309.66	極東	袋井町愛野	18	極南	久努西村久熊	62
引佐郡	282.53	極東	袋井町愛野	18	極南	水窪町奥領家	64
濱名湖	72.04	—	—	—	—	—	—
總 數	7769.91	極東	田方郡小室村川奈	154	極南	榛原郡御前崎村御前崎	106

1. 本縣海岸線ノ延長ハ伊豆國217軒駿河國103軒遠江國96軒計416軒
2. 本面積ハ陸軍參謀本部陸地測量部調査ニ依ル

5. 市町村區劃

町村名	大	字
道手町、鷹匠町一丁目、同二丁目、同三丁目、東鷹匠町、横内町、太田町、永落町一丁目、同二丁目、同三丁目、東草深町一丁目、同二丁目、同三丁目、西草深町、御器屋町、安倍町、宮ヶ崎町、馬場町、富士見町、八千代町、車町、中町、金座町、茶町一丁目、同二丁目、上桶屋町、土太夫町、柚木町、研屋町、錦町、葵町、安西一丁目、同二丁目、同三丁目、同四丁目、同五丁目、片羽町、村木町、井宮町、水道町、末廣町、神明町、若松町、北番町、辰起町、三組町、柳町、田町一丁目、同二丁目、同三丁目、同四丁目、同五丁目、同六丁目、同七丁目、南田町、住吉町一丁目、同二丁目、一番町、二番町、三番町、四番町、五番町、六番町、七番町、八番町、新富町一丁目、同二丁目、同三丁目、同四丁目、同五丁目、同六丁目、上新富町、幸町、本通一丁目、同二丁目、同三丁目、同四丁目、同五丁目、同六丁目、同七丁目、同八丁目、同九丁目、同十丁目、本通西町、新通一丁目、同二丁目、同三丁目、同四丁目、同五丁目、同六丁目、同七丁目、新通川越町、安倍川町、通車町、大船町、西寺町、上大工町、屋形町、札ノ辻町、七間町一丁目、同二丁目、同三丁目、吳服町一丁目、同二丁目、同三丁目、同四丁目、同五丁目、同六丁目、兩替町一丁目、同二丁目、同三丁目、同四丁目、同五丁目、同六丁目、上石町一丁目、同二丁目、梅屋町、人宿町一丁目、同二丁目、同三丁目、下石町一丁目、同二丁目、同三丁目、寺町一丁目、同二丁目、同三丁目、同四丁目、藤右衛門町、常慶町、下魚町、江尻町、平屋町、下桶屋町、鍛冶町、鳥見町、紺屋町、江川町、新谷町、傳馬町、譽田町、飾物師町、臺所町、上横田町、下横田町、院内町、上八幡町、中八幡町、下八幡町、祭町一丁目、同二丁目、日之出町、東町、香羽町、相生町一丁目、同二丁目、南町一丁目、同二丁目、同三丁目、同四丁目、泉町一丁目、同二丁目、同三丁目、同四丁目、同五丁目、森下町一丁目、同二丁目、同三丁目、東森下町、旭日町、有東、八幡本町一丁目、同二丁目、同三丁目、同四丁目、同五丁目、同六丁目、同七丁目、同八丁目、八幡山、八幡、南安東、春日町一丁目、同二丁目、同三丁目、春日町、瓦場町、豊原町、小黒一丁目、同二丁目、同三丁目、同四丁目、同五丁目、同六丁目、同七丁目、同八丁目、小黒、東若松町一丁目、同二丁目、同三丁目、同四丁目、曲金一丁目、同二丁目、同三丁目、同四丁目、同五丁目、曲金、柚木、長沼、古庄、栗原、國吉田、聖一色、池田、小鹿、駒形通一丁目、同二丁目、同三丁目、同四丁目、同五丁目、同六丁目、同七丁目、櫻木町、木花町、駒形本町、駒形町、芳町、神田町、西門町、天坪町、寶町、川邊三友町、神榮町、宮本町、橋町、永樂町、清閑町、青木町一丁目、同二丁目、同三丁目、天王町一丁目、同二丁目、羽衣町、千歳町、彌住町、彌勒町一丁目、同二丁目、同三丁目、南安倍町、馬淵町一丁目、同二丁目、馬淵本町、稻川一丁目、同二丁目、同三丁目、西稻川町、中田一丁目、同二丁目、同三丁目、中田見瀬、中、中野新田、中原、中島、西脇、西島、下島、高松、石田、淺間町一丁目、同二丁目、大岩宮下町、大岩町一丁目、同二丁目、大岩、丸山町、安東本町、安東一丁目、同二丁目、同三丁目、北安東町、長谷町、安東柳町、北安東、笹上、籠上新田、松富上組、同下組、傳馬町新田、與一衛門新田、福田ヶ谷、下、門屋、牛妻、郷島、野田平、俵澤、油島、俵峰、丸子、宇津ノ谷、寺田、鎌田、丸子新田、手越原、手越、向敷地、東新田、上川原、下川原、廣野、用宗、石部、小坂、大和田、青木、佐渡、西平松、中平松、根古屋、安居、古宿、青澤、大谷、南、東、麻機新田、北、池ヶ谷、有永、羽高、西千代田町、録町、巴町、上香谷町、鏡座町、千代田、上土新田、上土豊地新田、川合新田、下足洗新田、川合、南沼上、北沼上、麻機沼新田、請新田		

市町村區劃

町村名	大	字
濱松市	船越町、馬込、松江町、東田町、新町、板屋町、田町、鍛冶町、旭町、砂山町、寺島町、龍禪寺町、北寺島町、肴町、神明町、連尺町、元城町、元日町、北田町、池町、尾張町、早馬町、常盤町、野口町、八幡町、元濱町、山下町、中澤町、上池川町、下池川町、紺屋町、利町、大工町、榮町、中山町、三組町、高町、松城町、龜山町、名殘町、追分町、廣澤町、和地山町、傳馬町、千歳町、平田町、埴鹿町、榑町、成子町、元魚町、荅原町、鴨江町、東伊場町、西伊場町、森田町、海老塚町、淺田町、木戸町、相生町、佐藤町、天神町、中島町、領家町、向宿町、名塚町、藤地町、茄子一色、新津、助信、高林、池川、和地山本、島之郷、十軒新田、細島新田、早出、上島、一本杉、和地山、追分、富塚、和合、穀子川	
沼津	(本) 西宮後町、東宮後町、大門町、上本町、通横町、魚町、仲町、鴨町、下本町、淺間町、出口町、下小路町、新町、宮町、下河原町、山神道、出口町見付外、榮町、下登道、白銀町、八反所、安宅丸、東高澤、田町、西阿原、高太奈、七通、柳ヶ坪、法性寺、原田名、上中溝、下中溝、錦町、丸子町、眞砂町、犬塚町、市道、松下、西松下、前田、下一丁目、松下七反田、不動塚、竹ノ後、郷林添、砂泉、二反田、杏形、三反深、天王小路、下河原外出口、園、船倉、賽三神道、上沙入、濱田、港新田、下沙入、中道、古新田、須崎、春日岡、小中瀬、蓼原、千本港口、千本、千本苑林、堀合、アヲシ田、入道、西高澤、東阿原、沼津新田、丸子前、沙入、塚田	(城内) 町方町、西桑町、添地町、片端町、桑内町 (上土) 志多町、川廊町、上土町、皆力、平塚、下柳ヶ坪、片吹、高島、第六天、土、上横橋、下横橋、蛭田、下七反田、七反田、高澤、西宮後町、織田田、我登路 (三枚橋) 三枚橋町、平町、惣作、八枚畑、東狭間、中舞臺、腰巻、西狭間、清水上、塚ノ越、盆田、山伏松、市子尾、内蔵造道、扇田、瓜添、墨差、政畑、日ノ出町、杉崎町、米山町、八反庄、白金免、上ノ段、鐘突免、芝田、竹ノ岬、笹原 (八幡町) . (志多町) (上町) (上本通町) (大手町) (上香貫) 黒瀬町、御幸町、市場町、吉田町、住吉町、東本郷町、中住町、南本郷町、三岡町、川瀬町、西島町、三貫地、南條寺、横島町、玉江町、二瀬川町、宮原町、獅子路、内山、大洞、黒瀬道上、堰下、中原、丁子洞、平戸無間ヶ洞、集人洞、天神道、禪東久保、コテンジ、小汁滴、大汁滴、鶴鑿、大段、一ノ洞、二ノ洞、三ノ洞、九十九洞、九八、草場平、物見山、立岩、切通、播盆山、摺鉢山、松ヶ澤、仰天峰、東坂、長洞、手城山、猿石、坂口、船山、谷長坪、石切場、八重、矢崎、蔓陀ヶ原 (下香貫) 八重、宮脇、上隙子川、給田、馬場、揚原、八重原、木ノ宮、前角、猪沼、七面、石原、矢丸、上ノ原、西村、前原、藤井原、桶ノ口、榑満、林ノ下、清水、沙入、塚田、大久保、鳥郷、柿原、濱田、牛臥、榑場、山宮前、三貫地、善太夫、外原 (我入道) 江川、南條寺、東町、一本松町、津島町、濱町、稻荷町、秋葉町、林町、八間割、蔓陀ヶ原 (善太夫) 西原、前ノ原、桃郷林、フヶ、榑場
清水市	辻、江尻、江尻出作、入江、上清水、元追分、清水、萬世町一丁目、同二丁目、松原町一丁目、同二丁目、同三丁目、新港町、富士見町一丁目、同二丁目、入船町一丁目、同二丁目、同三丁目、港町一丁目、同二丁目、同三丁目、同四丁目、築地町一丁目、同二丁目、同三丁目、日ノ出町一丁目、同二丁目、船越町、船越、下清水、南矢部、北矢部、村松、清水村松地先新田、宮加三、駒越、岩、蛇塚、三保、折戸	

市町村區劃

町村名	大字
計	町 3 村 20
城東村	○奈良本、片瀬、大川、白田
稻取町	
下河津村	○谷津、濱、見高、笹原、逆川、田中、峰、澤田、細地
上河津村	○湯ヶ野、下佐ヶ野、川津浅瀬、大鍋、小鍋、梨本
稻梓村	○箕作、宇土金、相玉、順原、加増野、横川、荒増、椎原、北湯ヶ野、湯ヶ野田、堀ノ内、落合
稻生澤村	本郷、○立野、蓮臺寺、河内、中、大澤
白濱村	
濱崎村	○柿崎、須崎
下田町	
朝日村	田牛、○吉佐美、大賀茂
竹麻村	手石、青市、○湊
南崎村	下流、○長津呂、大瀬
南中村	○加納、上賀茂、一條、石井、二條
南上村	毛倉野、岩殿、上小野、○下小野、青野、市之瀬、蛇石
三坂村	○入間、蝶ヶ野、一色
三濱村	妻良、○子浦、伊濱
岩科村	雲見、石部、○岩科北側、道部、岩科南側、岩地
松崎町	松崎、○宮内、櫻田、伏シ倉、江奈
中川村	船田、吉田、建久寺、那賀、南郷、大澤、○峯輪、内野、池代、明伏、小杉原
仁科村	○濱、一色、大澤彌宜畑分、中
田子村	
安良里村	
宇久須村	

町村名	大字
計	町 6 村 22
三島町	幸原、徳倉、壹丁目、澤地、佐野
錦田村	笹原新田、中、○谷田、玉澤、山中新田、川原ヶ谷、竹倉、三ツ谷新田、市山新田、塚原新田
中郷村	青木、新谷、平田、八反、安久、御園、長呂、○梅名、堀ノ内、玉川、中島、鶴喰、北澤、松本、長伏、大場
江間村	○南江間、北江間
伊豆長岡町	戸澤、花坂、○古奈、長岡、間ノ上、平野、長瀬、小坂
内浦村	重須、重寺、○三津、小梅、長濱
西浦村	立保、○平澤、久料、久連、河内、古宇、足保、木負、江梨
戸田村	○戸田、井田

市町村區劃

町村名	大字
土肥村	○土肥、小土肥
西豆村	小下田、○八木澤
修善寺町	瓜生野、笹坂、○修善寺、堀切、大澤
奥南村	大土肥、平井、桑原、大竹、上澤、經井澤、田代、肥田、間宮、仁田、畑、丹那、塚本、畑毛、柏谷、日守
並山村	四日市、中條、原木、並山、○山木、土手和田、奈古谷、寺家、中、内中、長崎、金谷、多田、南條
田中村	宗光寺、○田原、白山堂、守木、御門、大仁、三福、吉田、神島
北狩野村	柏久保、○牧之郷、田原野、年川、下畑、浮橋、大野
下狩野村	○本立野、小立野、加殿、大平、田代、日向
中狩野村	○青羽根、下船原、本柿木、大平柿木、上船原、佐野、雲金、松ヶ瀬
上狩野村	○湯ヶ島、市山、月ヶ瀬、吉奈、田澤、門野原、柳場山、矢熊
下大見村	○下白岩、上白岩、關野
中大見村	○八幡、宮上、柳瀬、城、梅木、冷川、徳永
上大見村	中原戸、菅引、姫之湯、戸倉野、地藏堂、○原保、後場、貴僧坊
對鳥村	○八幡野、池、富戸、赤澤
小室村	○川奈、吉田、十ヶ足、萩
伊東町	○松原、湯川、岡、新井、玖須美、雙田
宇佐美村	
初代町	
多賀村	上多賀、○下多賀
熱海町	泉、○熱海、伊豆山、初島

町村名	大字
計	町 3 村 22
片濱村	東間門、西間門、○大諏訪、小諏訪、松長、今澤
原町	○原、一本松、植田、大塚、桃里
浮島村	西舟津、○平沼、石川、井田、塙、根古屋、舟津、西野
愛鷹村	青野、柳澤、○東原、宮本、鳥ヶ谷、西椎路、東椎路
金岡村	西澤田、東澤田、澤田新田、西熊堂、○東熊堂、中澤田、岡一色、岡宮、足高
大岡村	
静浦村	江ノ浦、○獅子濱、馬込、多比、口野、志下
大平村	
清水村	新宿、伏見、八幡、長澤、堂庭、戸田、畑中、久米田、○玉川、柿田、湯川、的場、徳倉
長泉村	竹原、○中土狩、上土狩、南一色、上長窪、元長窪、下土狩、本宿、下長窪、東野、納米里
小泉村	○佐野、伊豆島田、水窪、ニツ尾、石脇、富澤、北野
泉村	○平松、茶畑、久根、公文、妻塚、稻荷
深良村	○深良、岩波

市町村區劃

町村名	大字
富岡村	千福、大畑、桃園、上ヶ田、金澤、○御宿、下和田、今里、葛山
須山村	
富士岡村	神山、駒門新田、○中山、萩原、二子、大坂、庭新田、沼田
原里村	○川島田、保土澤新田、神場、永塚、杉名澤、板妻
印野村	
玉穂村	菜ヶ原、○中畑、川柳新田、萩原
御殿場町	深澤、北久原、小倉野新田、○御殿場、二枚場、西田中、東山新田、仁、杉、新橋、東田中、萩原
高根村	六日市場、大塚、増田、清後、上小林、水、土、野新田、中丸、○塚原、山之尻、山尾田、柴原田
須走村	
北郷村	一色、下古城、古澤、上古城、阿多野新田、中日向、○用澤、下小林、大御神、大胡田、吉久保、棚頭、上野
小山町	小山、○藤曲、菅沼、中島、生、土、湯船、柳島
足柄村	○竹之下、桑木、新柴
計	町 4 村 18
元吉原村	鈴川、○今井、大野新田、田中新田、西柏原新田、沼田新田、中柏原新田、東柏原新田、捨新田
須津村	○中里、川尻、増川、神谷、江尾、大坪新田
吉永村	富士岡、○比奈、鶴無ヶ淵、間門、石井、桑崎
原田村	○原田、三澤
今泉村	○今泉、神、戸、今宮、一色、依田橋、石坂
吉原町	
鳥田村	依田原、青島、津田、田島、中河原新田、荒田島、田島新田、中河原、○外木
田子浦村	○柳島、宮島、五貫島、川成島、中丸、前田、鮫島、田子
富士町	平垣、楠木、上横割、○本市場、本市場新田、森下、十兵衛、宮下、森島、下横割、中島、松本、長通、十兵衛飛地、水戸島、五味島、藤原
岩松村	○松岡、岩本
傳法村	○傳法、瓜島、依田原新田、彌生新田、香西新田、永田、彌生、香西
大淵村	中野、○大淵
鷹岡町	天間、○入山瀬、久澤、厚原
富士根村	○小泉、栗倉、村山、大宮、杉田
大宮町	山本、○大宮、萬之原新田、阿幸地、貫、戸、沼久保、源道寺、黒田、星山、安、居、山
富丘村	淀師、○青木、宮原、外神、大中里
北山村	山宮、○北山
上井田村	○上井田、人穴、根原、麓、猪之頭
白糸村	猪宿、内野、佐折、半野、○原
上野村	精進川、○下條、馬見塚、上條
柚野村	上柚野、○下柚野、蕨澤、鳥並、上稻子、下稻子、大庭窪
芝富村	○西山、長貫、大久保、羽野

市町村區劃

町村名	大字
計	町 4 村 9
内房村	
松野村	北松野、○南松野
富士川町	○岩淵、中之郷、木島
蒲原町	○蒲原、中、堀澤、小金、神澤
由比町	○由比、町屋原、今宿、阿僧、寺尾、東倉澤、北田、東山寺、西山寺、西倉澤、入山
興津町	○興津、清見寺、八木間、洞、陸塚、中宿、谷津、横山、承元寺
小島村	尖原、小河内、小島、○但沼、小島町、立花
兩河内村	○和田島、茂野島、清地、布澤、河内、炭焼、高山、土、中河内、大平、葛澤
庵原村	草ヶ谷、○庵原、山切、伊佐布、杉山、原、尾羽、吉原、廣瀬、茂畑
袖師村	横砂、西久保、○嶺
飯田村	○高橋、西久保新田、石川、蜂ヶ谷、下野、山原
高部村	○大、内、チ、能島、押切、大内新田、鳥坂、梅ヶ谷、柏尾
西奈村	瀬名川、○瀬名、長尾、平山
計	村 11
有度村	北脇、澁川、有東坂、○馬、走、堀込、草薙、楠、長崎、中ノ脚、谷田、北脇新田、今泉、上原、吉川、七ツ新屋、植新田、長崎新田、平澤、中吉田
大河内村	○平野、横山、相淵、中平、蕨野、有東木、渡
梅ヶ島村	○八島、梅ヶ島
玉川村	○落合、桂、山、腰越、横澤、大澤、森腰、長熊、奥池ヶ谷、上落合、内匠、油野、口仙俣、奥仙俣、柿島、長妻田、中澤
井川村	○井川、小河内、上坂本、口坂本、岩崎、田代
美和村	油山、松野、與左衛門新田、安倍口新田、足久保、津波野、藤兵衛新田、幸庵新田、中之郷、○遠藤新田、西ヶ谷、内牧
服織村	山崎新田、新間、慈悲尾、○羽島、千代、谷津、建徳
中葉科村	富、澤、○大原、水見色、富厚、里、奈良間
南葉科村	飯、間、小瀬戸、○吉津、牧ヶ谷
清澤村	赤澤、○相俣、黒俣、寺島、小島、雲、居、渡、窪、穴、坂本、杉尾
大川村	○日向、坂ノ上、諸子澤、大間、栃澤、湯島、崩野、八草、楯尾
計	町 5 村 23
藤枝町	五、十、海、○若王寺、益津、鬼岩寺、本、郡、原、市部
廣幡村	越後島、水守、八幡、○下當間、横内、上當間、鬼島、假宿、湖
岡部町	岡部、子持坂、入野、桂島、○内谷、村良、三輪

市町村區劃

町村名	大字	字	計
朝比奈村	○宮島、玉取、青羽根、野田澤、新舟、羽佐間、殿		
粟梨村	高田、上藪田、中藪田、○下ノ郷、時ヶ谷、西方、中ノ谷、花倉、北方		
稻葉村	瀬古、谷稻葉、宮原、○堀ノ内、助宗、寺島		
瀬戸谷村	○瀬戸ノ谷、瀧澤		
伊久身村	○伊久美、笹間渡、身成		
笹間村	○笹間上、笹間下		
東川根村	青部、田代、梅地、上岸、桑野山、○藤川		
徳山村	堀ノ内、壹丁河内、○田野口、下泉、地名		
大長村	○伊太、神座、相賀、鶴綱		
大津村	野田、千葉、尾川、○落合、大草		
島田町			
六合村	○道悦島、阿知ヶ谷、細島、東光寺、岸、御請		
青島町	○前島、稻川、青木、久兵衛、市右衛門、請新田、水上、上青島、志太、南新屋、内瀬戸、下瀬戸、瀬戸新屋		
大洲村	土橋、彌左衛門、○忠兵衛、五平、善左衛門、源助		
高洲村	大新島、興左衛門新田、兵太夫新田、築地、築地上、○高柳		
豊田村	保福島、五ヶ堀ノ内、○小土、柳新屋、小屋敷、小柳津、三ヶ名		
大富村	○中根新田、上小田、三郎兵衛新田、治長請所、中新田、大島、大住、福宜島、三右衛門新田、本中根道原、中根、大島新田		
静濱村	宗高、○上小杉、下小杉、藤守		
相川村	上新田、○下江留、上泉、相川、西島		
吉永村	吉永、○利右衛門、中島、高新田、飯瀨		
和田村	下小田、北新田、惣右衛門、○田尻、田尻北、一色		
小川村	○小川、與惣次、石津		
西益津村	○田中、郡、大覺寺上、大覺寺下、益津下、長樂寺、稻川、平島		
東益津村	濱當目、小濱、高崎、吉津、坂本、關方、○石脇上、野秋、花澤、岡當目、中里、笹牛、方之上、石脇下		
饒津町	城ノ腰、北新田、鯛ヶ島、饒津、饒津北、大村新田、○新屋、饒津、中、八楠南、八楠北		
計	町 3	村 13	
御前崎村			
白羽村			
地頭方村	○地頭方、堀野新田、落居、新庄、笠名		
相良町	○相良、波津、大江、片濱、福岡、須々木、鬼女新田、大澤		
菅山村	○菅ヶ谷、西山寺、松本		

市町村區劃

町村名	大字	字	計
萩間村	男神、女神、黒子、○中西、東萩間、蛭ヶ谷、和田、白井、大寄、西萩間		
川崎町	細江、野俣、仁田、○静波、道場		
野間田村	静谷、中、牧ノ原、切山、野田、○勝間		
坂部村	坂口、○坂部		
吉田村	○吉田、片岡、神戸、川尻、大幡		
初倉村	○坂本、中河、湯日、大柳、牧之原、船木		
金谷町	菊川、牧之原、○金谷、神谷城、金谷河原		
五和村	志戸呂、番生寺、鳥、牧之原、大代、神尾、福用、横岡、牛尾、横岡新田、○竹下、高熊		
下川根村	○家山、哉里、葛ヶ籠		
中川根村	○上長尾、下長尾、久能臨、水川、藤川		
上川根村	○千頭、大間、奥泉、崎平		
計	町 3	村 41	
掛川町	○掛川、十九首、下俣、南西郷、仁藤、大池、長谷		
南郷村	杉谷、○上張		
西南郷村	下俣、結縁寺、○南西郷		
曾我村	原川、梅橋、岡津、深田、細田、高御所、○領家、平野、笹揚、徳泉		
和田岡村	各和、高田、○吉岡		
櫻木村	富部、○下垂木、黒田、遊家、上垂木、家代		
原谷村	○本郷、幡鎌、西山、細谷		
原田村	寺島、平島、上西ノ谷、久居島、○原里、中西ノ谷		
原泉村	居尻、黒俣、炭焼、孕石、萩間、大和田、○丹間		
西郷村	五明、○上西郷、下西郷		
倉真村			
栗本村	○初馬、水垂		
西山口村	葛川、○成瀬、宮脇、満々水、蘭ヶ谷、安養寺		
東山口村	逆川、小原子、八坂、○伊達方、千羽、本所		
日坂村	○日坂、佐夜鹿、大野		
東山村			
上内田村	板澤、和田、○上内田、子隣、岩井寺		
中内田村	○中内田、耳川、月岡		
下内田村			
佐東村	中方、○高瀬、小貫		
岩滑村			
土方村	下土方、○上土方、川久保、入山瀬、今瀧		

市町村區劃

町村名	大字
中村	大石、西之谷、○中
笠原村	岡崎、○山崎
横須賀町	○横須賀、沖之須、西大淵
大淵村	
大坂村	
小	
三濱村	○濱野、濱川新田、濱野新田
三俣村	
千濱村	○千濱、國安、久兵衛新田、喜右衛門新田、國包、坂里
池新田村	合戸、門屋、埴原新田、○池新田
朝比奈村	○下朝比奈、上朝比奈
比木村	
笠	
佐倉村	○佐倉、宮内
新野村	
大山	
南山村	○高橋、河東
川野村	○川上、丹野、古谷
相草村	日吉木、棚草、猿渡、赤土
平田村	下平川、堂山新田、上平川、○嶺田
郡	
横地村	○東横地、西横地、三澤、土橋、奈良野
六郷村	半濟、○本所、神尾、小澤、小田、牛淵
河城村	潮海寺、○吉澤、友田、富田、和田、澤水加、倉澤
堀之内町	○堀之内、西方
加茂村	
計	町 4 村 10
周	
久野西村	○久能、堀越、山科、笠集
山梨町	○上山梨、沖山梨、山梨
宇刈村	春岡、○宇刈
飯田村	陸實、○飯田
智	
岡田村	草ヶ谷、岡田、中川、○谷中、牛飼
一宮村	米倉、○五川
森町	城下、○森、向天方、天宮、橋
郡	
天方村	○大鳥居、門詰、鍛冶島、龜久保、葛布、薄場、西俣、黒石
三倉村	
犬居町	○堀之内、領家、和泉平
氣多村	○氣田、小俣、京丸、石切、登岡、宮川

市町村區劃

町村名	大字
周	
熊切村	○石打松下、長藏寺、筏戸、大上、砂川、牧野、越木平、杉、田黒、花鳥、胡桃平、田河内、川上、大時
城西村	○奥領家、相月
水窪町	○奥領家、地頭方、山住
計	町 6 村 35
幸浦村	○西岡笠、太郎坊、寄木、港
東淺羽村	新堀、初埜、○松原、梅山
豊濱村	中野、○登濱
西淺羽村	富里、淺岡、中、○長溝、淺羽一色
上淺羽村	諸井、○淺羽、淺名、豊住
名	
久勢村	廣岡、○岡本、村松
袋井町	袋井、○高尾、西田、木原、川井、土橋、豊澤、愛野
田原村	新池、○彦島、西島、玉越、三ヶ野、松袋井、明ヶ島
御厨村	○鎌田、稗原、新貝、東貝塚
南御厨村	小島、南島、蛭池、○東新屋、東脇、和口、大立野、新出
福田町	○福田、三合新田、中島庄内新田、中島、下太
於保村	南田、濱部、太郎馬新田、一色、宇兵衛新田、清庵新田、南田伊兵衛新田、○大原五十子、埴新田、下大之郷
西貝村	上南田、○西貝塚、西ノ島
見付町	
田	
中泉町	○中泉、二之宮、梅原
天龍村	天龍、上岡田、下岡田、上大ノ郷、萬正寺、○千手堂、北島、豊島、中野
長野村	新島、眞光寺、長須賀、前野、刑部島、白柏子、草崎、○小島、鮫島、野箱
袖浦村	駒場、西平松、岡、清庵濱、濱新田、又兵衛受新田、東平松、小中瀬、海老島、藤木、○中平松、大中瀬、稗原
掛塚町	○掛塚、十郎島、豊岡、白羽、川袋
十東村	下本郷、松本、○高木、堀ノ内、仁兵衛新田、赤池、中島、宮本、平間、上本郷
井通村	中田、宮ノ一色、笹原島、海老塚、上萬能、彌藤大島、上新屋、源平新田、○森下、氣子島、一言、森岡、下萬能、西ノ島、立野、小立野、森本
郡	
池田村	
富岡村	加茂西、加茂東、加茂川原、○中野戸、包坂中之郷、七藏新田、匂坂西、氣賀東、氣賀西、匂坂下、東原
岩田村	次郎作新田、傳右衛門新田、寺谷沖新田、寺谷出作、寺谷新田、匂坂新、○匂坂中、寺谷、匂坂上
廣瀬村	○上神智、一貫地、下神智、平松、掛下、惣兵衛下新田、神智、三家、社山、松ノ木島
向笠村	岩井、篠原、○向笠竹ノ内、笠梅、向笠西、向笠新屋
大藤村	藤下原、○大久保、笠梅、平松掛下入作
今井村	深見、横井、延久、○太田、徳光、小山
三川村	荳間、○友永、見取、大谷、川會、山田

5. 市町村區劃

町村名	大字	字
磐	敷地村	○敷地、大平、虫生、家田、大當所、岩室、瀨瀬
野部村	上野部、惣兵衛上新田、横井新田、○下野部、合代島	
二俣町	○二俣、阿蘇、鹿島、大岡	
光明村	○山東、次郎八新田、大谷、船明、只來、横川	
小田	龍川村	○横山、東雲名、谷山、相津、山中、西雲名、佐久、小川、月、伊砂
龍山村	○大嶺、下平山、戸倉、瀨尻	
山香村	○大井、上平山、戸口	
佐久間村	中部、○佐久間、半場	
郡	浦川村	○浦川、川合
熊村	○熊、大栗安、神澤	
上阿多古村	○西藤平、芦窪、懷山、阿寺、長澤、東藤平	
下阿多古村	米澤、石神、渡ヶ島、兩島、日明、○上野青谷	
計	町 6	村 31
演	河輪村	長十郎新田、東、清光庵、中新田、富屋敷、彌助新田、權右衛門新田、蒲島、三新、○芋瀬、西
五島村	江ノ島、平左衛門新田、鶴島、福島、○西島、松島	
芳川村	○都盛、江川、下中島、西本松、下前島、向金折、古川、立野、街給、東金折、金折老間、大柳、八反畑、鼠野	
飯田村	小松方、渡瀬、別久、次廣、領家、福岩、三郎五郎新田、北長十郎新田、安富、庄屋、西大塚、青屋、東鶴見西之郷、下飯田、西鶴見、下飯田、新貝	
和田村	北島、安間、薬師、永田、篠ノ瀬、長鶴、半場、安間新田、薬師新田、○橋羽、龍光	
蒲村	丸塚、西塚、宮竹、大蒲、下、上西、將監名、植松、○神立、上新屋	
長上村	小池、中田、原島、○市野、天王新田、上石田、天王、下堀、下石田	
積志村	上前島、半田、下大瀬、上大瀬、○西ヶ崎、萬斛、有玉、漆島、橋瓜	
名	笠井町	○笠井、笠井新田、上
北濱村	寺島、東美園、油一色、高畑、貴布禰、横須賀、本澤合、○西美園、沼、道本、小林、中條	
小野口村	○小松、内野、平口	
赤佐村	○於呂、尾野、根堅	
郡	中瀬村	○中瀬、上島、豊保
龍池村	上高園、新堀、新野、永島、○善地、上善地、八幡、下高園、下八幡	
豊西村	恒武、貴平、○中善地、羽島、末島、倉中瀬、石原、常光	
中ノ町村	○中ノ町、川越島、國吉、長命、大明神、松小池、萱場、一色、富田、大見、白鳥	
三方原村		
白脇村	三島、○寺脇、揚子、福塚、白羽、中田島、瓜内	
可美村	明神野、東明神野、○東若林、増樂、高塚、若林	

市町村區劃

町村名	大字	字
新津村	倉松、小澤、渡堤、田尻、○新橋、法枝、米津	
篠原村	馬郡、○篠原、坪井	
舞阪町	○舞阪、長十郎新田	
演	新居町	○新居、内山、濱名、中之郷
鷺津町	鷺津、○古見、山口、川尻、坊瀬、布場	
新所村	○新所、梅田、岡崎	
知波田村	神座、大知波、利木、○太田、横山、青平	
入田村		
名	和地村	○和地、東大山、西大山
吉野村	東大山、○須之木澤	
北庄内村	○堀江、平松、深萩、白洲、吳松	
南庄内村	○和田、庄内内山、協和	
村櫛村		
郡	雄踏町	○字布見、山崎
神久呂村	志都呂、神ヶ谷、○大久保	
伊佐見村	古人見、○伊左地、大人見、佐濱	
入野村	○入野、西鴨江	
白須賀町	○白須賀、境宿	
計	町 3	村 8
引	氣賀町	○氣賀、小野、廣岡
中川村	○中川、三和	
金指町		
郡	都田村	瀧澤、○都田、鷺澤
佐	龜玉村	○宮口、灰ノ木、大平、新原、堀谷
鎮玉村	造川、西久留女木、東久留女木、田澤、的場、○別所、西方淨	
伊平村	○伊平、川名、東久留女木、西黒田、兎、荷ノ、東黒田	
井伊谷村	○井伊谷、横尾、三獄、白岩、花平	
奥山村	○奥山、狩宿、栲窪、谷澤、田畑、黒瀧	
東濱名村	○都筑、大崎、佐久米、駒場、大谷	
三ヶ日町	○三ヶ日、鶴代、岡本、日比澤、釣、下尾奈、本坂、摩、阿ノ那、長根、津々崎、上尾奈、只木、平山、宇志大願寺	

6. 御料地國有地

	總數		御料地		國有地	
	段	坪數	段	坪數	段	坪數
全						
昭和 (年)	3	612 400.0525	47 057 650	104 904.1219	219 115	5 888 479
"	4	612 585.6704	41 238 344	103 464.8607	218 831	5 887 978
"	5	613 366.9010	42 791 324	103 698.6107	79 797	5 890 555
"	6	612 544.4706	41 570 318	103 747.8628	83 553	5 895 252
"	7	613 631.9006	42 965 055	103 486.9020	80 212	5 936 903
"	8	620 772.3102	43 787 405	103 829.3302	190 324	6 196 320
"	9	619 970.2305	44 041 335	103 620.7410	78 979	6 335 827
"	10	621 667.3627	46 933 699	100 061.1916	205 406	8 772 321
市 郡						
總數		621 667.3627	46 933 699	100 061.1916	205 406	8 772 321
静岡市		12 290.1429	2 865 204	—	—	250 249
濱松市		793.0611	1 554 185	—	377	264 186
沼津市		835.9723	806 286	11.7000	69 300	79 364
清水市		1 989.7623	923 480	—	—	45 926
賀茂郡		60 876.9019	1 435 660	7 694.8000	1 500	83 021
田方郡		81 454.7701	4 009 340	8 262.8000	1 200	506 695
駿東郡		52 208.7217	5 310 229	12 128.0000	30 300	2 358 911
富士郡		51 598.8714	3 121 220	18 860.2000	95 400	189 623
庵原郡		23 934.0401	1 597 351	0.1126	1 064	182 237
安倍郡		80 773.8621	903 059	—	—	158 081
志太郡		50 061.5824	3 652 303	1 811.0713	—	192 450
榛原郡		48 903.0524	2 506 851	26 554.7829	1 146	179 079
小笠郡		28 384.4914	3 549 330	2 275.6518	1 727	309 957
周知郡		45 626.1111	1 223 298	15 368.3118	905	176 947
磐田郡		38 801.0704	3 887 242	2 257.8814	1 574	234 820
濱名郡		25 664.3221	8 356 017	717.7217	160	3 504 755
引佐郡		17 500.1710	1 232 644	5 123.1301	753	56 020

及民有地總數

	民有地		地		無租地	減免租年期 地 其 他
	總數	有租地	反別坪數	坪數		
管						
	507 495.9306	34 950 056	488 888.8828	34 950 056	12 742.6612	5 864.3726
	509 120.8027	35 131 535	489 384.9107	35 131 535	12 789.3922	6 946.4928
	509 668.2903	36 820 972	488 758.4519	36 820 972	12 831.3611	8 078.4703
	508 796.6008	35 591 513	485 862.5001	35 591 513	13 186.2811	9 747.8126
	510 144.9916	36 947 940	486 437.0921	36 947 940	13 153.5706	10 554.3219
	516 942.9800	37 400 761	486 128.0915	37 400 761	17 383.1419	13 431.7326
	516 349.4825	37 626 529	485 947.1409	37 626 529	17 738.3907	12 663.9509
	521 606.1711	37 955 972	484 437.3407	37 955 972	18 167.0407	19 001.7827
別 (昭和10年)						
	521 606.1711	37 955 972	484 437.3407	37 955 972	18 167.0407	19 001.7827
	12 260.1429	2 614 955	11 545.9727	2 614 955	316.4607	397.7025
	793.0611	1 289 622	706.2908	1 289 622	53.2920	33.4713
	824.2723	657 622	743.1308	657 622	37.4415	43.7000
	1 989.7623	877 554	1 678.4707	877 554	65.1206	246.1710
	53 182.1019	1 351 139	52 627.6319	1 351 139	129.6400	424.8300
	73 191.9701	3 501 445	67 925.5603	3 501 445	2 984.2825	2 282.1203
	40 080.7217	2 921 018	36 989.0603	2 921 018	1 127.1313	1 964.5301
	32 738.6714	2 836 197	30 197.6311	2 836 197	462.9015	2 087.1318
	23 933.9205	1 414 050	23 134.1709	1 414 050	259.1106	540.6320
	80 773.8621	744 978	74 290.1218	744 978	5 856.8423	626.8910
	48 250.5111	3 459 853	46 773.5422	3 459 853	353.7007	1 123.2612
	23 348.2625	2 326 626	22 471.1320	2 326 626	226.5910	650.5325
	26 108.8326	3 237 646	24 442.7929	3 237 646	1 220.9826	445.0501
	30 262.7923	1 045 446	28 381.0202	1 045 446	1 210.4229	671.3422
	36 543.1820	3 650 848	30 944.1705	3 650 848	690.5415	4 908.4700
	24 946.6004	4 851 102	20 571.3708	4 851 102	2 332.8303	2 042.3923
	12 377.4409	1 175 871	11 015.2318	1 175 871	839.6927	522.5124

7. 御料地地目別反別

		總數	宮殿地	陵墓地	林地	農地	宅地	雜地
全 管								
昭和	(年未)	2	74 573	—	87 008.5313	16 005.3519	17 416	2 518.3312
		3	74 573	—	92 720.1924	4 794.2504	144 542	7 389.6721
		4	74 450	—	92 106.7227	3 568.2527	144 331	7 389.8713
		5	68 675	—	97 418.4528	3 892.8912	11 122	2 387.3502
		6	68 675	—	98 004.4918	3 351.6911	14 878	2 391.6729
		7	68 347	—	97 759.3411	3 330.6013	11 865	2 396.9526
		8	64 500	—	97 753.6111	3 694.0625	125 824	2 381.6426
		9	64 500	—	97 994.1101	4 166.3214	144 790	1 460.3025
		10	66 300	—	94 563.5810	4 083.5515	139 106	1 414.0521
市 郡 別 (昭和10年)								
總數		66 300	—	94 563.5810	4 083.5515	139 106	1 414.0521	
静岡市		—	—	—	—	—	—	—
濱松市		—	—	—	—	377	—	—
沼津市		66 300	—	1.2000	—	3 000	10.5000	—
清水市		—	—	—	—	—	—	—
賀茂郡		—	—	7 694.8000	—	1 500	—	—
田方郡		—	—	8 242.3000	20.2000	1 200	0.3000	—
駿東郡		—	—	7 583.2000	3 547.4000	30 300	997.4000	—
富士郡		—	—	18 081.0000	383.1000	95 400	396.1000	—
庵原郡		—	—	—	—	1 064	0.1126	—
安倍郡		—	—	—	—	—	—	—
志太郡		—	—	1 811.0713	—	—	—	—
榛原郡		—	—	25 554.2206	0.5623	1 146	—	—
小笠郡		—	—	2 264.4109	11.2409	1 727	—	—
周智郡		—	—	15 359.8316	—	905	3.4802	—
磐田郡		—	—	2 257.0624	—	1 574	0.8120	—
濱名郡		—	—	668.4111	49.2605	160	0.0501	—
引佐郡		—	—	5 046.0521	71.7808	753	5.2902	—

×印坪

8. 國有地所管別反別

		所 管 別										
		總數	內務省	大藏省	陸軍省	海軍省	司法省	文部省	農林省	逓信省	鐵道省	
全 管												
昭和	(年未)	2	5 885 465	1 170 094	30 059	2 935 591	29 585	34 500	37 427	41 260	10 697	1 596 243
		3	5 888 479	1 170 494	30 059	2 940 311	29 426	34 506	37 427	41 260	13 738	1 593 221
		4	5 887 978	1 171 971	30 059	2 939 333	29 518	34 345	36 674	41 260	14 224	1 590 774
		5	5 890 555	1 171 692	30 059	2 940 229	29 947	34 796	37 428	41 409	14 221	1 590 774
		6	5 895 252	1 173 978	30 457	2 941 921	29 841	35 061	37 428	41 590	14 202	1 590 774
		7	5 936 903	1 202 456	30 709	2 942 814	29 841	35 061	38 298	41 590	14 330	1 601 804
		8	6 196 329	1 205 424	30 738	3 225 170	29 841	38 433	38 321	41 440	14 571	1 572 382
		9	6 335 827	1 205 394	30 738	3 190 869	29 841	38 433	39 221	41 440	14 571	1 745 320
		10	8 772 321	1 206 271	30 704	5 531 697	28 613	38 427	39 388	41 440	14 604	1 841 177
市 郡 別 (昭和10年)												
總數		8 772 321	1 206 271	30 704	5 531 697	28 613	38 427	39 388	41 440	14 604	1 841 177	
静岡市		250 249	19 817	549	151 055	—	20 357	20 928	—	1 315	36 228	
濱松市		264 186	13 795	9 653	97 247	110	9 528	18 460	—	1 227	114 096	
沼津市		79 364	11 174	320	—	—	1 845	—	—	682	65 343	
清水市		45 926	11 559	1 034	—	—	177	—	—	902	32 254	
賀茂郡		83 021	49 101	—	—	28 503	1 035	—	—	4 382	—	
田方郡		506 695	141 162	—	142 713	—	255	—	—	384	232 181	
駿東郡		2 358 911	80 917	—	1 924 322	—	306	—	—	393	352 973	
富士郡		189 623	102 412	3 914	—	—	1 248	—	—	23	82 026	
庵原郡		182 237	33 729	—	—	—	217	—	22 490	997	124 804	
安倍郡		158 081	63 448	—	—	—	—	—	—	140	94 493	
志太郡		192 450	69 937	398	—	—	588	—	—	235	121 292	
榛原郡		179 079	54 464	1 198	—	—	458	—	18 950	830	103 179	
小笠郡		309 957	140 891	—	—	—	1 344	—	—	219	167 503	
周智郡		176 947	165 319	—	—	—	152	—	—	—	11 476	
磐田郡		234 820	94 492	13 638	4 919	—	847	—	—	2 500	118 415	
濱名郡		3 504 755	98 187	—	3 211 441	—	—	—	—	213	194 914	
引佐郡		56 020	55 867	—	—	—	—	—	—	153	—	

9. 民有々租地地積

年次	全 管							
	總 數	田	畑	宅 地	山 林	原 野	雜 種 地	其ノ他
昭和5	488 758.4519 ■ 30 620 972	63 353.8913	74 215.1103	36 820 972	280 585.5723	69 053.8923	826.4820	693.4808
6	485 862.5001 ■ 35 501 513	61 530.7311	73 803.8114	35 591 513	280 210.0102	68 714.4413	913.8826	689.6025
7	486 437.0921 ■ 31 947 940	62 573.9021	74 143.6612	36 947 940	280 022.1309	67 858.6706	1 024.6508	814.0625
8	486 128.0915 ■ 37 490 761	62 756.4806	73 891.6021	37 400 761	280 570.6514	67 072.3024	1 018.9614	818.0726
9	485 947.1409 ■ 37 626 529	62 551.9802	73 928.7001	37 626 529	280 639.7619	66 898.6003	1 099.3128	828.7716
10	484 437.3407 ■ 37 955 972	62 613.4325	73 803.6400	37 955 972	280 412.5905	65 607.0323	1 166.2615	834.3629
總 數	484 437.3407 ■ 37 955 972	62 613.4325	73 803.6400	37 955 972	280 412.5905	65 607.0323	1 166.2615	834.3629
市	11 545.9727 ■ 2 014 955	3 474.3714	2 570.4623	2 614 955	5 361.5108	94.7916	33.2016	11.6210
市	706.2908 ■ 1 289 622	316.0418	271.0507	1 289 622	110.6426	7.0014	—	1.5403
市	743.1308 ■ 657 622	290.9921	181.9803	657 622	126.8723	142.8902	0.3605	0.0209
市	1 678.4707 ■ 877 954	469.5322	727.5305	877 954	449.5819	16.0519	10.2125	5.5407
郡	52 627.6319 ■ 1 351 139	2 254.0312	2 533.1404	1 351 139	31 162.5002	16 654.8808	22.7513	0.3210
郡	67 925.5603 ■ 3 591 445	4 281.2403	6 283.5502	3 501 445	35 254.0327	21 708.9116	101.2529	296.5516
郡	36 989.0603 ■ 2 921 018	5 022.0615	6 873.1592	2 921 018	15 771.3905	9 297.4802	22.2514	2.7125
郡	30 197.6311 ■ 2 837 197	4 459.7502	7 716.8710	2 836 197	10 611.6818	7 397.1426	8.1311	4.0404
郡	23 134.1709 ■ 1 314 059	1 842.7917	7 305.3801	1 414 050	13 421.0901	539.0006	24.5417	1.3527
郡	74 290.1218 ■ 744 973	1 262.9227	4 970.1303	744 973	67 153.4903	891.7501	7.0317	4.7327
郡	46 773.5422 ■ 3 459 533	8 201.8708	4 035.2912	3 459 533	32 702.3117	1 726.5411	39.0715	68.5319
郡	22 471.1520 ■ 2 326 626	3 887.7103	4 324.1702	2 326 626	12 726.5513	1 353.2816	89.5429	89.8626
郡	24 442.7929 ■ 3 237 646	8 023.1712	5 534.5207	3 237 646	7 577.0914	2 681.9318	604.6400	21.4308
郡	28 381.0202 ■ 1 045 446	2 054.8027	1 980.3619	1 045 446	23 979.0107	357.1000	1.2507	8.4802
郡	30 944.1705 ■ 3 659 848	7 441.0715	6 328.7421	3 650 848	15 811.7404	1 152.0325	108.0614	102.5016
郡	20 571.3708 ■ 4 851 192	6 833.7723	9 300.2811	4 851 102	3 540.5800	600.0820	89.6813	206.9526
郡	11 015.2218 ■ 1 175 871	2 497.2421	2 867.0818	1 175 871	4 652.4623	986.1203	4.1809	8.1204

■印 坪

9. 民有々租地地積

町 村 別 (昭和10年度)	町 村 別 (昭和10年度)						
	田	畑	宅 地	山 林	原 野	雜 種 地	其ノ他
賀茂郡	2 254.0312	2 533.1404	1 351 139	31 162.5002	16 654.8808	22.7513	0.3210
1 城東村	111.5711	244.4617	76 010	3 096.1800	1 660.7121	0.9612	0.0119
2 稻取町	30.3609	198.2312	69 468	405.7426	550.9212	0.5213	—
3 下河津村	225.9821	213.1925	113 865	1 911.0815	1 367.5125	0.7203	0.0129
4 上河津村	101.4217	105.7302	61 754	2 196.7827	1 687.4016	0.0516	0.0002
5 稻梓村	243.7602	126.2117	74 854	3 638.1911	1 616.6800	0.1928	0.0002
6 稻生澤村	125.6826	56.9908	67 469	1 124.2502	336.8906	0.6300	0.0112
7 白濱村	62.6101	112.8810	40 500	354.4408	237.7426	8.0013	—
8 濱崎村	19.4320	76.3903	34 145	361.4601	123.6310	0.9713	—
9 下田町	15.5108	14.7216	77 284	127.9327	0.6323	1.6417	0.0002
10 朝日村	102.5610	97.9900	47 608	941.9300	367.6208	2.6718	0.1201
11 竹麻村	112.1904	86.0405	63 501	675.3500	259.3925	2.7000	—
12 南崎村	31.0506	73.7923	26 421	566.0020	280.1802	0.3404	—
13 南中村	166.7312	138.3813	76 364	1 341.3207	759.1293	0.2721	0.0315
14 南上村	206.1328	142.1718	64 215	1 775.5413	962.1215	0.0427	—
15 三坂村	62.7621	115.8110	36 275	766.8009	498.2111	0.2617	—
16 三濱村	54.2417	132.6522	40 867	1 292.1515	623.8519	0.7924	—
17 岩科村	151.7704	133.2728	75 048	2 214.5919	603.7422	0.5508	—
18 松崎町	89.8406	64.3313	81 311	316.4306	6.0506	0.0015	0.0427
19 中川村	121.9012	99.0510	52 656	2 865.4224	1 249.1420	0.6329	0.0326
20 仁科村	121.7416	163.5818	88 571	2 195.7418	1 743.4025	0.3724	0.0115
21 田子村	20.7419	59.8516	32 377	392.7816	174.8304	0.0100	—
22 安良里村	10.1619	29.6200	14 543	500.4104	278.7413	0.0415	0.0114
23 字久須村	65.8023	47.7118	36 033	2 101.9004	1 266.2726	0.3906	—
田方郡	4 281.2403	6 283.5502	3 501 445	53 254.0327	21 703.9126	101.2629	296.5516
1 三鳥町	260.7721	297.1013	432 622	901.2122	1 633.5424	0.7511	—
2 錦田村	175.2621	674.2810	118 944	465.1415	249.0910	0.1404	—
3 中郷村	494.4706	110.0726	151 135	92.9623	18.9413	0.0124	—
4 江間村	195.2905	77.7612	55 505	148.4116	186.0123	0.0310	0.0118
5 伊豆長岡町	120.2503	156.2122	132 764	351.9224	364.2321	2.2929	0.0017
6 内浦村	22.9902	115.7427	42 660	488.7126	133.7002	1.7021	—
7 西浦村	55.1309	323.4724	61 424	2 423.8612	261.9405	2.3925	0.8615
8 戸田村	67.6222	70.7702	59 853	2 838.2008	933.5015	0.3916	86.8129

9. 民有々租地地積

	田	畑	宅地	山林	原野	雜種地	其ノ他
9 土肥村	85.1813	79.5024	83.713	3,005.7425	682.9029	0.8907	0.0021
10 西豆村	87.6902	133.1620	61.653	637.8519	329.0400	0.3509	2.8703
11 修善寺町	184.7424	223.5125	129.716	1,418.1601	1,405.9904	0.0200	138.0105
12 函南村	510.9902	990.9012	288.550	2,046.9028	2,033.0409	0.2908	70.3412
13 韭山村	537.8003	382.8027	254.178	701.8914	1,354.9322	0.0412	—
14 田中村	222.0429	192.5911	156.704	563.0204	506.8204	0.1326	0.0204
15 北狩野村	186.0819	374.3219	117.166	1,350.2109	1,503.7416	0.1528	—
16 下狩野村	140.0229	101.4722	75.998	487.2013	741.0413	0.0425	—
17 中狩野村	165.4117	88.0325	78.314	1,968.4016	1,578.4303	0.2505	0.0011
18 上狩野村	170.4601	129.1124	112.834	1,707.3324	1,657.3412	0.0712	0.0014
19 下大見村	100.6018	94.9528	44.242	380.6813	1,164.4701	0.0807	—
20 中大見村	147.7407	81.1109	74.541	1,964.0122	2,320.7024	0.0706	—
21 上大見村	110.2611	80.8806	66.753	772.8624	437.3100	0.1323	—
22 對島村	36.9219	219.3327	74.891	3,360.9600	377.0227	1.5614	0.0116
23 小室村	32.6924	212.5617	55.819	1,672.7820	338.0326	87.5011	0.1510
24 伊東町	77.2813	495.7018	279.983	2,018.4117	160.3903	0.6120	0.2400
25 宇佐美村	86.3325	147.5711	61.720	1,195.3400	656.8328	0.0325	—
26 網代町	—	6.6714	18.961	127.4611	0.3620	0.8922	—
27 多賀村	57.4000	161.5604	69.038	868.1702	193.1023	0.1809	—
28 熱海町	39.7618	262.2703	341.764	1,296.3204	486.3524	0.4110	0.0414
駿東郡	5,022.0615	6,873.1502	2,921.018	15,771.3905	9,297.4802	22.2514	2.7125
1 片濱村	102.9118	143.1102	120.944	10.0515	1.7114	0.0227	—
2 原町	308.9326	149.6804	103.023	16.6622	61.3710	0.0310	—
3 浮島村	329.9523	723.4713	110.728	542.5208	406.9607	0.1311	2.6404
4 愛鷹村	276.5013	625.3828	114.854	228.9424	461.5009	0.1427	—
5 金岡村	293.4329	616.3013	149.954	310.1109	501.6121	0.1923	0.0213
6 大岡村	211.3602	137.5105	111.927	30.8115	8.6726	—	0.0403
7 静浦村	8.2514	78.0122	97.672	300.3621	33.6918	2.9907	—
8 大平村	113.3626	84.2928	43.216	151.2219	14.0824	0.0310	—
9 清水村	342.9321	177.9005	133.290	59.2916	38.6605	0.1028	0.0002
10 長泉村	241.1312	617.8023	216.135	812.7118	175.6616	0.7027	—
11 小泉村	125.6526	165.6707	85.798	153.9402	112.8817	0.0908	—
12 泉村	152.6713	254.6016	107.448	989.2008	544.0311	0.1727	—
13 深良村	128.1218	60.0904	60.230	686.7605	402.6508	0.0508	—

9. 民有々租地地積

	田	畑	宅地	山林	原野	雜種地	其ノ他
14 富岡村	112.2418	367.5108	124.195	2,160.2726	245.5409	0.1602	0.0103
15 須山村	—	160.6018	43.195	2,515.7103	30.0319	0.0717	—
16 富士岡村	327.0201	351.8617	133.687	1,297.2922	186.6324	0.2100	—
17 原里村	194.8100	402.8902	132.673	245.3421	159.2407	0.1409	—
18 印野村	2.8512	441.8714	60.441	1,082.0915	1,338.2421	0.0226	—
19 玉穂村	170.5321	139.3304	88.135	912.7629	1,104.6713	0.0020	—
20 御殿場町	512.6629	299.3619	290.230	178.6221	234.5606	0.0626	—
21 高根村	385.6013	122.6021	101.119	171.4823	154.1618	0.1206	—
22 須走村	0.8215	18.2900	16.210	1,337.3020	790.6114	0.0300	—
23 北郷村	460.9217	356.1014	154.490	746.0607	1,398.2419	5.3326	—
24 小山町	123.8716	203.2408	278.329	389.4209	277.3406	11.2208	—
25 足柄村	95.4222	175.6807	43.095	442.3517	614.6320	0.1321	—
富士郡	4,459.7502	7,716.8710	2,836.197	10,611.6818	7,397.1426	8.1311	4.0404
1 元吉原村	154.4813	72.4815	72.252	47.9426	11.4517	0.1111	0.5319
2 須津村	308.1700	387.2901	112.981	528.5303	736.7400	0.1029	—
3 吉永村	233.8809	518.6001	127.500	1,363.4601	1,218.7908	0.0800	0.1225
4 原田村	63.5015	216.5412	75.919	60.9913	5.7505	0.1809	—
5 今泉村	220.2103	624.4422	171.462	181.3225	31.2521	0.2529	1.4619
6 吉原町	0.3700	0.0027	42.483	0.0028	0.0100	—	—
7 島田村	174.8900	2.0200	65.655	—	0.5424	0.0205	0.0624
8 田子浦村	441.3426	75.5206	122.325	1.4105	8.9805	0.0307	0.6102
9 富士町	604.1928	95.8300	240.622	1.1227	3.9316	0.1517	0.8715
10 岩松村	253.1326	209.1903	84.877	79.5705	68.4014	—	—
11 傳法村	222.0807	264.2810	104.500	17.0502	1.6804	0.1329	—
12 大淵村	—	818.7409	125.518	833.6018	38.6216	0.0124	0.0123
13 鷹岡町	197.5800	473.2426	176.189	111.2511	4.0822	0.2203	—
14 富士根村	146.3714	883.8310	207.273	780.9123	105.6124	—	0.0016
15 大宮町	268.0127	782.4520	375.110	604.4409	118.7619	2.3202	0.3311
16 富丘村	204.0020	450.3819	127.349	379.4824	51.0029	0.5228	—
17 北山村	92.2421	604.1807	126.011	681.4201	435.0003	0.0920	—
18 上井田村	25.4203	334.8909	70.930	1,328.7122	2,998.2626	0.3324	—
19 白糸村	129.3607	175.0629	54.617	620.8925	381.1014	0.0325	—
20 上野村	341.2406	254.1802	133.161	358.1610	143.1204	3.1126	—
21 柚野村	235.0322	289.2209	120.629	2,174.8017	654.4416	0.1113	—

9. 民有々租地地積 續

	田	畑	宅地	山林	原野	雜種地	其ノ他
芝富村	144.1725	184.4322	98.834	456.5323	379.6009	0.2510	—
鹿原郡	1842.7917	7305.3801	1414.050	13421.0901	539.0006	24.5417	1.3527
1 内房村	61.3111	465.8213	53.488	234.7708	7.2326	0.0401	—
2 松野村	128.9205	374.9514	77.561	1131.8313	4.8102	0.0511	—
3 富士川町	120.3922	210.9415	114.248	536.2426	4.1822	0.0305	0.1227
4 蒲原町	176.3829	308.3105	113.199	622.6002	14.4218	0.0321	0.0128
5 由比町	85.8410	736.9901	138.648	539.2602	248.4503	1.1619	—
6 興津町	115.1608	439.1421	154.622	351.2503	48.5101	13.7015	0.0015
7 小島村	97.2909	1045.3410	102.275	2256.1824	41.7505	0.0219	—
8 鹿河内村	116.5203	1464.7822	113.060	5550.5528	21.0812	5.8328	—
9 鹿原村	196.3014	1214.5419	164.125	1341.3025	91.7128	0.1727	0.0029
10 袖師村	96.6023	108.7917	100.957	15.1817	0.7800	3.3002	0.0713
11 飯田村	213.0413	202.1612	90.154	79.6211	33.6927	0.0227	0.6000
12 高都村	245.8501	366.5708	104.811	169.2101	20.1805	0.0814	0.5205
13 西奈村	189.1419	366.9924	86.902	593.0421	2.1607	0.0508	—
安倍郡	1262.9227	4970.1303	744.978	67153.4903	891.7501	7.0817	4.7327
1 有度村	378.0018	408.8701	173.654	302.0301	86.3325	6.8028	2.3211
2 大河内村	14.9129	139.0114	32.086	4770.2507	7.0323	—	—
3 梅ヶ島村	2.9216	876.7307	21.718	2646.1207	10.2322	—	0.0005
4 玉川村	43.6022	577.0512	69.147	9815.8826	33.0803	—	0.1003
5 井川村	4.2522	1417.7526	41.606	28038.3102	7.8721	—	—
6 美和村	264.1623	476.8906	110.373	4856.2009	41.9122	0.0007	2.3108
7 服織村	222.8620	189.1313	73.215	1843.1807	424.5402	0.0221	—
8 中薬科村	121.8916	201.0912	63.539	2557.3107	208.9720	—	—
9 南薬科村	136.5717	179.2826	52.359	1745.5126	27.1108	—	—
10 清澤村	28.9914	213.1107	53.749	4211.1102	27.3601	—	—
11 大川村	44.7110	291.1729	53.532	6367.5529	17.2704	0.2421	—
志太郡	8201.8708	4035.2012	3459.853	32702.3117	1726.5411	39.0715	68.5319
1 藤枝町	158.7903	94.4719	172.271	96.2306	30.5609	0.0511	0.0706

9. 民有々租地地積 續

	田	畑	宅地	山林	原野	雜種地	其ノ他
2 廣幡村	397.2829	96.8704	99.652	44.1602	10.4212	0.1214	0.8723
3 岡部町	245.6404	531.5920	100.391	1586.8626	20.6602	0.1222	0.2600
4 朝比奈村	94.5918	248.3002	68.371	2376.7325	26.7717	0.0112	0.0300
5 兼梨村	431.9922	510.8306	133.224	1410.0426	62.4113	0.1315	—
6 稻葉村	210.5302	165.2704	68.141	904.3602	121.2507	—	—
7 瀬戸谷村	144.8279	276.3813	84.527	4730.8910	214.5709	0.2500	0.1214
8 伊久身村	46.7017	173.2816	65.369	3379.8909	28.6917	0.0501	0.0503
9 笹間村	12.1924	168.1615	37.233	5601.4025	26.604	0.0212	—
10 東川根村	7.2014	201.1221	64.873	6049.1217	279.1516	0.1701	—
11 徳山村	29.5504	154.2516	70.067	3056.8521	92.9114	0.0016	0.0002
12 大長村	172.5512	183.6126	77.253	1754.0226	170.4213	0.3526	0.0611
13 大津村	170.0121	164.3119	53.604	774.0309	289.6924	0.0618	0.0300
14 烏田町	478.1508	25.4125	357.428	4.5318	4.5717	3.7209	2.5325
15 六合村	347.9510	91.7400	116.222	341.4503	2.1226	0.3418	0.1520
16 青島町	511.0317	139.9312	198.532	189.7121	223.9102	0.1512	3.8516
17 大洲村	362.6113	48.8921	109.950	3.1113	1.9312	0.0705	0.3801
18 高洲村	503.1907	39.2011	172.169	2.3426	1.5600	0.0406	0.7500
19 豊田村	371.1416	30.7216	99.429	0.1105	1.4906	—	1.2912
20 大富村	663.9014	57.8002	175.162	3.2529	1.1410	0.0905	7.1905
21 磐瀬村	423.3719	43.1000	119.499	3.5621	8.3306	2.0927	2.1016
22 相川村	433.8222	78.6829	112.961	9.2403	13.2804	0.0204	3.5424
23 吉永村	459.6928	64.3817	138.537	24.5428	21.4322	23.0225	16.7529
24 和田村	423.8209	57.8926	148.297	19.9113	1.4421	3.9129	5.4115
25 小川村	294.4808	21.7417	134.234	2.3506	4.5826	0.2319	15.1427
26 西益津村	288.5124	42.8923	104.233	0.6608	2.6809	0.0129	0.0515
27 東益津村	308.2422	279.5319	123.747	330.7018	58.8706	0.1003	1.3021
28 焼津町	210.0002	44.7303	254.477	2.1422	5.0017	3.8406	6.5204
榛原郡	3887.7103	4324.1702	2326.626	12726.5513	1353.2816	89.5420	89.8626
1 御前崎村	8.4308	152.2424	92.402	34.7209	1.9426	0.0428	0.3712
2 白羽村	37.8519	322.6723	112.688	149.7012	2.1428	11.1110	—
3 地頭方村	160.5910	209.1525	109.242	217.2914	33.6914	0.2416	—
4 相良町	286.7713	417.5327	229.880	359.3114	89.0023	2.1223	—
5 菅山村	164.4306	127.7526	50.238	140.4209	126.2927	—	0.0020

9. 民有々租地地積

積

	田	畑	宅地	山林	原野	雑種地	其ノ他
6 萩間村	324.2120	334.9806	145.824	456.3600	397.6723	0.1501	0.0207
7 川崎町	44.3616	422.6715	241.582	42.5424	31.9521	26.3611	0.2009
8 勝間田村	325.3505	360.2019	148.889	712.2321	298.5620	0.2606	0.3519
9 坂部村	253.5221	169.4204	87.769	325.4000	1.4408	—	—
10 吉田村	840.4329	231.8606	350.294	44.7900	31.1309	35.5801	80.5305
11 初倉村	546.0428	481.7505	235.872	290.9202	82.6121	0.4523	0.4413
12 金谷町	237.9007	233.5125	144.680	171.7209	83.0214	0.0423	0.0623
13 五和村	219.3701	250.0908	126.565	619.9424	90.2226	12.4008	0.0714
14 下川根村	38.8124	204.6219	90.611	1445.6518	52.7412	0.0502	6.9101
15 中川根村	36.2316	278.4924	115.109	3140.4913	16.3925	0.5901	0.0003
16 上川根村	3.3420	127.1516	44.981	4197.0124	14.3919	0.1917	0.8729
小笠郡	803.1712	5534.5207	3237.646	7577.0314	2681.9318	604.6400	21.4308
1 掛川町	173.2518	71.6211	205.079	30.3328	19.0902	1.8223	0.3012
2 南郷村	72.0723	25.4506	23.624	20.2717	23.8013	0.0600	0.0124
3 西南郷村	121.6622	49.4508	39.581	46.8722	55.9400	0.0709	0.0320
4 曾我村	258.6117	95.3504	75.198	72.7415	6.3115	0.7807	0.1604
5 和田岡村	290.8508	167.3001	64.276	43.2602	17.5212	0.0818	0.0619
6 櫻木村	436.5817	163.2317	111.571	649.4101	23.6411	0.3529	0.2713
7 原谷村	225.4112	70.7611	63.533	85.5713	26.0615	1.4303	0.0125
8 原田村	150.9616	121.5816	61.745	575.4821	34.0111	0.0820	0.0008
9 原泉村	54.7505	118.9601	33.784	1129.5622	363.4605	0.0703	—
10 西郷村	336.1914	185.6221	103.395	190.2408	78.7514	0.4823	0.1816
11 倉真村	150.5827	184.7901	63.663	206.5105	90.3320	0.3621	0.0105
12 栗本村	162.8121	117.6824	49.701	201.4209	37.2922	0.1506	0.2623
13 西山口村	186.6605	116.5014	62.293	134.9401	30.3812	0.0413	0.7209
14 東山口村	214.2224	165.6726	68.169	312.9315	120.1712	0.0905	0.2023
15 日坂村	57.6804	95.4612	37.122	420.0428	75.7123	0.3406	0.0711
16 東山村	42.6100	79.0914	19.294	152.5614	208.6425	0.0220	0.0408
17 上内田村	181.3106	123.5714	70.663	179.2914	42.6501	2.9327	0.4718
18 中内田村	180.0812	85.4809	62.546	53.8817	58.1117	0.0403	0.3329
19 下内田村	113.7513	39.9208	33.531	10.5802	0.9314	0.0022	0.0220
20 佐東村	134.3311	69.0923	51.544	72.4411	47.2225	0.0815	0.0916
21 岩滑村	71.6200	32.4010	29.631	8.7222	5.7406	0.0319	0.3600
22 土方村	258.3400	170.3409	100.798	125.5713	31.7811	0.5003	0.1409

9. 民有々租地地積

積

	田	畑	宅地	山林	原野	雑種地	其ノ他
23 中村	222.5204	51.7527	67.105	20.7227	7.4918	0.1714	13.1613
24 笠原村	246.9018	164.4214	114.580	125.0325	7.4209	1.3006	0.0815
25 横須賀町	214.4608	174.4325	145.643	120.4726	29.9418	30.6325	0.0805
26 大淵村	197.1321	176.9029	70.409	189.4618	33.7208	24.2423	0.0103
27 大坂村	207.4312	82.7210	71.776	71.1304	71.8009	0.1317	0.0600
28 三濱村	56.8225	92.5714	41.173	23.6601	8.2919	37.3500	—
29 三俣村	25.9821	27.0815	14.464	5.9718	0.1423	18.3029	—
30 千濱村	226.8429	175.8723	95.795	38.2500	2.9608	81.3701	1.9807
31 池新田村	237.1912	354.3326	156.565	216.2919	14.1426	346.1624	—
32 朝比奈村	229.2419	169.8812	61.536	211.0113	78.7403	0.1200	0.2307
33 比木村	170.6727	109.1622	56.754	119.6600	44.9806	0.0105	0.0601
34 佐倉村	94.7127	249.0904	89.184	281.1807	18.9317	51.6923	0.2215
35 新野村	174.9805	106.5229	60.240	183.3723	108.3723	0.0214	0.0128
36 南山村	213.9414	127.0123	78.115	143.4713	16.0324	0.1226	0.1717
37 川野村	155.6712	116.4910	67.434	111.0318	14.2720	0.0725	0.0516
38 相草村	158.4506	127.4409	58.308	96.1124	10.4921	0.1219	0.0908
39 平田村	394.4701	84.1709	114.314	30.6722	4.8728	0.0727	0.5126
40 横地村	164.8008	84.4217	58.567	58.2700	53.1328	0.2508	0.0222
41 六郷村	226.8524	187.4426	98.765	194.0612	52.9114	0.1407	0.2018
42 河城村	274.1820	324.0804	134.613	436.6729	472.1000	2.3202	0.3905
43 堀ノ内町	175.6826	137.1406	98.349	144.4217	220.2723	0.0325	0.0013
44 加茂村	159.7328	62.0920	53.216	33.3728	3.2017	0.0215	0.1317
周智郡	2054.9027	1980.3619	1045.446	23979.0107	357.1000	1.2570	8.4802
1 久努西村	357.8517	65.4222	84.321	123.8120	8.0809	0.0319	0.5103
2 山梨町	196.7811	26.3025	69.213	3.9008	1.4713	0.0224	0.2801
3 宇刈村	249.4515	51.0213	65.033	193.5115	33.8016	0.1218	3.4013
4 飯田村	259.8622	69.4107	80.450	59.4925	31.3321	0.0407	1.0914
5 岡田村	299.5117	80.4502	85.307	97.2110	6.1205	0.0813	0.3415
6 一宮村	209.5006	64.7627	58.154	286.8126	24.5518	0.1128	0.1215
7 森町	167.2413	76.0008	109.277	222.4406	85.2106	0.2521	0.0709
8 天方村	85.6220	138.1503	52.817	745.3402	48.5311	0.0815	—
9 三倉村	29.5123	183.1127	50.874	2076.9606	9.1908	0.0009	0.0319
10 犬居町	25.0915	163.5126	74.781	1452.8510	19.2825	0.0327	2.4325
11 氣多村	59.3500	170.7516	85.856	4042.8220	44.9906	0.2614	0.0705

9. 民有々租地地積

續

	田	畑	宅地	山林	原野	雜種地	其ノ他
12 熊切村	57.5222	303.1013	90.310	5,097.4114	37.1013	0.0220	0.1003
13 城西村	17.4405	159.5527	36.342	1,700.4409	1.3207	0.0410	—
14 水窪町	40.0221	428.7613	102.671	7,875.9616	6.0722	0.0922	—
響田郡	7,441.0715	6,328.7421	3,650.848	15,811.7404	1,152.0325	108.0614	102.5016
1 幸浦村	365.1418	145.6325	78.794	6.4908	4.8114	82.0119	—
2 東淺羽村	359.2611	35.7208	63.322	0.4223	0.0110	0.1315	0.1101
3 豊濱村	173.4914	49.1324	55.441	0.0415	12.7129	0.1513	9.9924
4 西淺羽村	309.1501	64.3605	82.477	2.6425	0.2526	0.0709	0.1725
5 上淺羽村	364.2824	146.7910	115.124	124.8106	15.5021	0.0603	0.0815
6 久勢村	434.5615	111.3123	96.757	230.0106	5.6224	0.1222	0.6005
7 袋井町	393.9127	213.8001	215.219	337.6501	50.9816	0.5324	1.1919
8 田原村	328.6011	81.8812	79.792	27.6725	0.7227	0.1410	1.5812
9 御厨村	222.5806	100.2724	63.550	26.2407	2.2017	0.0127	0.4122
10 南御厨村	243.0927	45.4721	57.819	0.7920	6.9428	0.0100	0.2813
11 福田町	247.2326	115.8200	144.605	3.1418	34.8917	0.0111	34.1615
12 於保村	367.8925	104.6528	93.748	2.1124	11.1726	0.2028	1.1713
13 西貝村	185.4304	81.2024	52.789	43.1922	0.6206	—	0.3808
14 見付町	83.5600	235.5107	153.833	174.8217	0.4025	0.0022	0.0904
15 中泉町	93.9806	103.7329	212.381	3.9816	0.2422	0.0027	0.1404
16 天龍村	276.8628	85.1907	75.942	1.0512	0.4616	0.0920	0.6715
17 長野村	301.5710	185.9318	128.357	4.2326	9.2520	0.1102	16.0118
18 柚浦村	236.6821	280.8229	110.567	50.2204	128.0728	5.5725	9.6917
19 掛塚町	102.1813	153.8401	136.729	0.9918	1.4403	0.0517	1.5715
20 十束村	139.8829	142.0127	84.610	2.8019	2.5929	0.1018	0.8220
21 井通村	376.9521	210.4313	137.005	6.5907	4.6122	0.2707	1.9527
22 池田村	31.2908	21.5327	35.262	0.1618	0.0726	—	0.0005
23 富岡村	242.8729	330.2605	102.117	91.3404	7.7406	0.0912	1.6629
24 岩田村	105.8416	205.6717	59.465	115.1528	16.7229	16.5326	5.0305
25 廣瀬村	174.1819	339.8008	131.289	187.7917	54.7014	0.1025	0.0419
26 向笠村	185.1707	222.0822	62.193	366.5728	65.1122	0.3113	11.7800
27 大藤村	—	300.4410	54.807	311.3021	4.1021	0.0300	0.0028
28 今井村	258.8506	60.0213	81.164	2.9221	3.0122	0.0804	0.3925
29 三川村	348.8326	136.6928	102.810	318.7626	132.1828	0.2416	1.2215

9. 民有々租地地積

續

	田	畑	宅地	山林	原野	雜種地	其ノ他
30 敷地村	97.4824	73.8413	40.258	173.9322	302.3108	0.1115	0.4428
31 野部村	92.5102	183.5915	65.908	178.0712	209.8305	0.0210	—
32 二俣町	19.6128	74.1310	101.519	430.1901	2.1013	0.0026	0.3014
33 光明村	63.1004	224.1216	10.107	797.4601	9.3722	0.0300	0.2618
34 龍川村	3.7522	215.0602	81.886	2,417.4818	2.9122	0.3814	0.0620
35 龍山村	3.1324	181.8421	78.772	2,014.6216	5.9003	0.1529	0.0006
36 山香村	3.3026	148.4201	58.386	1,383.4229	0.0521	—	0.0025
37 佐久間村	6.5329	141.8210	97.510	1,067.2515	0.8510	0.0125	—
38 浦川村	40.3315	231.1123	72.475	1,843.6701	14.1909	—	—
39 熊村	38.0229	143.2108	45.520	976.3209	—	0.0410	0.0625
40 上阿多古村	55.0516	205.9811	58.848	714.6720	4.4404	—	0.0004
41 下阿多古村	73.7408	194.6425	71.691	1,370.5808	22.4404	0.0710	0.0128
演名郡	6,833.7728	9,300.2811	4,851.102	3,540.5800	600.0820	89.6813	206.9526
1 河輪村	81.3410	128.7919	85.898	2.3600	0.3106	0.0204	0.0817
2 五島村	150.9508	186.1107	72.506	7.1903	74.4901	23.4008	4.8819
3 芳川村	257.7110	298.8214	174.916	6.5204	2.3223	0.1014	2.1214
4 飯田村	138.2526	217.6408	138.525	4.6804	3.1501	0.0513	0.7628
5 和田村	198.3015	150.6805	124.928	2.2608	1.3016	0.5028	0.5628
6 蒲村	205.8517	88.1429	91.771	1.1407	0.7224	0.0820	0.0123
7 長上村	459.8501	218.6801	20.9066	15.5000	0.2921	0.2229	—
8 積志村	493.8625	396.9827	310.290	129.2020	5.7411	0.0407	0.3819
9 笠井町	81.5626	78.9110	103.844	15.9323	0.6113	—	0.0612
10 北濱村	46.0624	573.8902	350.274	96.6810	2.5821	0.2708	—
11 小野口村	221.5827	310.2926	201.055	163.3809	22.1704	0.0427	0.9416
12 赤佐村	174.5008	222.6606	123.398	144.6300	12.6517	0.0606	1.0429
13 中瀬村	10.8903	413.3702	146.555	77.4718	7.6800	0.5118	1.1405
14 龍池村	91.7910	170.9126	90.624	13.5701	10.2702	1.7107	3.9109
15 豊西村	212.2809	224.8601	113.228	27.2603	5.0723	0.0107	8.2505
16 中ノ町村	130.6504	92.3313	121.384	1.0802	8.9115	0.7525	0.0222
17 曳馬村	207.6728	408.9405	185.002	183.5607	6.1001	0.1211	—
18 三方原村	—	347.3301	71.074	159.7322	16.6203	0.0210	—
19 白脇村	302.1228	225.8402	149.426	6.0026	14.1415	27.9202	1.8211
20 可美村	249.7711	127.1210	113.464	21.1415	0.1722	2.3008	1.5412

9. 民有々租地地積

	田	畑	宅地	山林	原野	雜種地	其ノ他
21 新津村	291.1221	311.8401	136.551	18.9407	40.3303	10.5515	1.2728
22 篠原村	244.0422	327.7221	178.519	10.4201	21.5007	0.3106	40.3118
23 舞阪町	57.8523	86.0700	58.862	2.1622	19.9025	—	34.3519
24 新居町	229.0101	264.4014	145.978	212.6504	19.8122	0.5511	13.1303
25 登津町	253.1122	196.4410	167.600	213.0024	6.1718	0.3106	11.1811
26 新所村	198.2618	268.4012	84.076	278.7606	150.0702	0.8722	23.9720
27 知波田村	173.2900	140.0101	55.252	226.5706	34.8421	0.3500	2.1218
28 入出村	27.3527	54.0700	29.996	14.8017	2.7316	0.2503	1.0520
29 和地村	154.1719	320.5023	79.032	122.0719	33.7425	0.3921	0.2119
30 吉野村	22.0800	121.2228	31.165	38.0316	0.7315	0.0426	—
31 北庄内村	156.4329	339.8505	119.876	122.6010	10.3505	0.7203	0.1026
32 南庄内村	82.9126	90.9212	50.635	49.0915	1.9616	0.3101	0.0617
33 村櫛村	43.4204	72.3905	41.767	23.3601	1.3219	0.0803	1.1807
34 雄踏町	235.1013	219.3223	142.230	35.8705	9.9120	0.4600	21.0127
35 神久呂村	274.7204	486.1516	134.337	313.6924	16.8804	0.0128	5.0829
36 伊佐見村	185.0728	432.0027	131.489	180.9317	32.3706	1.0819	9.5503
37 入野村	247.5903	293.7113	99.942	158.7408	1.8104	3.4501	14.7002
38 富塚村	105.9821	239.2225	90.443	221.1528	6.7418	0.0713	—
39 白須賀町	137.0127	253.6111	96.185	227.3308	2.2715	11.6203	—
引佐郡	2497.2421	2867.0818	1175.871	4652.4623	986.1203	4.1809	8.1204
1 氣賀町	383.0414	319.3409	162.276	305.9115	12.1121	3.3709	4.1603
2 中川村	341.3310	201.9303	91.547	217.0526	13.0805	0.0311	0.2608
3 金指町	20.7525	25.1026	22.601	10.9224	6.0817	—	—
4 都田村	252.0327	347.0704	99.093	952.0226	145.9110	0.0215	—
5 鹿玉村	244.2515	376.2510	151.673	371.7603	232.8810	0.0721	0.0706
6 鎮玉村	184.6703	249.1829	85.266	420.6724	287.3522	0.1023	0.0510
7 伊平村	158.5007	156.6403	56.672	379.7611	91.4301	0.0210	—
8 井伊谷村	150.9719	187.6229	83.449	304.8707	12.2819	0.0100	—
9 奥山村	133.5828	237.3813	77.331	818.0622	94.2326	0.0500	—
10 東濱名村	165.3408	199.8710	126.6212	197.5402	10.8000	0.0811	0.6816
11 三ヶ日町	462.7315	566.6902	19.342	673.8513	109.9222	0.3929	2.8821

10. 民有々租地賃貸價格

	總額	田	畑	宅地	山林	原野	雜種地	其ノ他
昭和 5	46,898,506.46	25,035,586.77	7,367,227.03	13,723,199.07	650,401.16	62,879.73	17,032.95	42,179.75
" 6	38,145,862.06	17,687,395.42	7,765,202.26	10,957,865.87	1,478,809.08	139,635.38	27,072.10	89,880.95
" 7	38,975,273.89	18,084,856.47	7,796,632.16	11,305,215.24	1,485,907.06	137,853.99	30,092.09	134,716.88
" 8	39,120,352.15	18,137,136.23	7,784,912.29	11,408,373.44	1,484,357.17	135,998.53	29,794.66	139,779.83
" 9	37,605,705.97	18,008,214.36	7,782,698.77	10,021,222.12	1,483,927.32	136,957.81	30,514.36	142,171.23
" 10	39,174,003.04	18,040,519.78	7,727,876.05	11,585,456.31	1,481,929.93	148,736.53	39,144.72	150,339.72
總 額	391,740,030.4	180,405,197.8	77,278,760.5	115,854,563.1	14,819,299.3	148,736.53	391,447.2	150,339.72
市 別 (昭和10年)								
静岡市	3,712,594.45	1,056,557.25	356,536.77	2,243,404.62	52,496.11	476.39	2,986.74	136.57
濱松市	1,604,566.72	103,007.67	57,133.23	1,441,117.71	3,068.25	131.80	92.00	16.06
沼津市	613,006.61	85,047.32	32,999.68	491,510.45	1,953.76	1,437.35	57.82	0.23
清水市	1,003,879.44	153,700.39	117,345.64	714,915.09	8,144.24	113.51	9,379.53	281.94
賀茂郡	1,210,821.49	615,176.88	159,982.96	241,575.57	166,758.07	21,816.36	1,122.37	4,389.28
田方郡	3,344,924.44	1,313,934.49	501,556.26	1,196,554.47	242,985.05	42,505.91	7,410.28	39,977.98
駿東郡	2,394,308.88	1,279,545.91	490,063.07	537,992.97	66,557.48	14,814.22	5,333.15	2.08
富士郡	2,593,384.92	1,324,868.88	600,889.79	588,139.03	66,416.20	12,105.81	944.20	21.01
庵原郡	1,657,216.19	618,001.18	606,252.86	344,718.45	67,254.42	17,181.38	3,798.38	9.52
安倍郡	746,043.05	329,147.22	232,899.01	72,802.85	106,377.63	2,241.00	2,543.30	32.04
志太郡	3,891,291.44	2,357,221.27	501,242.51	822,189.82	185,122.99	6,485.70	1,664.42	17,364.73
榛原郡	2,219,474.16	1,143,616.50	527,103.29	407,548.10	110,310.12	6,981.43	231.16	23,683.56
小笠郡	3,872,346.43	2,456,015.93	761,232.50	542,818.16	99,794.45	10,808.29	1,548.11	128.99
周智郡	1,063,371.17	624,008.09	187,338.44	159,090.70	91,447.85	1,431.27	22.19	32.63
磐田郡	3,803,540.31	2,071,953.01	895,555.45	694,874.43	131,858.14	4,402.73	228.62	4,667.93
濱名郡	4,267,339.19	1,877,947.33	1,382,089.09	905,718.57	38,839.92	2,878.91	1,708.43	58,156.94
引佐郡	1,175,894.15	630,770.46	317,655.50	180,485.32	42,545.25	2,924.47	74.02	1,439.13

10. 民有々租地賃貸價格

續

	田	畑	宅地	山林	原野	雜種地	其ノ他
町 村 郡 (昭和10年度)							
實 務 部	615 176.88	159 982.96	241 575.57	166 758.07	21 816.36	1 122.37	4 389.28
1 城 東 村	27 048.82	11 849.46	6 378.43	14 350.92	2 009.86	40.07	67.97
2 稻 取 町	9 981.17	11 625.90	16 458.06	2 427.32	662.70	22.85	—
3 下 河 津 村	54 837.36	12 168.02	15 784.84	11 087.00	1 789.68	25.20	1 949.30
4 上 河 津 村	28 745.49	6 954.25	7 203.48	10 279.63	2 035.03	.09	14.52
5 稻 梓 村	64 474.73	8 324.25	8 000.00	16 434.10	1 961.52	.49	17.26
6 稻 生 澤 村	42 501.11	4 630.59	15 865.41	7 646.19	492.77	5.52	1 186.92
7 白 濱 村	13 425.13	7 130.25	5 853.11	2 020.81	290.17	35.01	—
8 濱 崎 村	4 456.12	6 592.95	5 903.44	1 822.94	160.20	40.58	—
9 下 田 町	4 409.28	1 241.73	48 749.75	1 253.58	5.41	609.35	12.00
10 朝 日 村	27 721.90	7 706.97	5 300.69	5 172.76	446.55	102.44	1.19
11 竹 塚 村	28 070.02	5 569.41	8 590.95	5 370.58	313.17	127.85	—
12 南 崎 村	7 764.29	4 267.82	2 728.03	3 068.17	418.43	17.38	—
13 南 中 村	50 104.24	8 035.98	12 048.62	8 638.77	1 057.21	1.67	1 129.00
14 南 上 村	49 924.70	7 611.08	6 212.11	12 576.91	1 435.62	0.09	—
15 三 坂 村	19 043.23	7 281.44	4 597.59	4 749.53	765.11	.91	—
16 三 濱 村	13 353.30	7 173.73	6 570.18	7 176.09	789.32	22.88	—
17 岩 科 村	41 169.64	10 036.05	9 929.65	11 369.07	725.31	2.88	—
18 松 崎 町	28 934.97	5 322.78	23 474.78	2 346.99	9.24	0.01	0.49
19 中 川 村	36 963.60	7 325.02	5 996.84	15 089.36	1 728.14	3.08	10.37
20 仁 科 村	34 378.94	10 499.41	12 229.50	9 546.14	2 398.34	46.41	.12
21 田 子 村	5 886.72	3 649.27	6 689.21	2 435.13	210.01	.02	—
22 安 良 里 村	2 616.81	1 656.50	2 470.24	2 714.07	343.82	.45	.14
23 宇 久 須 村	19 365.31	3 330.10	4 540.66	9 182.01	1 768.65	17.14	—
田 方 郡	1 313 934.49	501 556.26	1 196 554.47	242 985.05	42 505.91	7 410.28	39 977.98
1 三 島 町	91 511.47	29 790.81	264 859.73	4 651.20	2 897.82	15.42	—
2 錦 田 村	58 528.42	43 679.91	15 074.98	4 218.04	570.53	0.61	—
3 中 郷 村	159 001.61	21 784.13	25 528.30	1 125.75	56.85	0.07	—
4 江 間 村	34 635.10	15 194.63	8 040.42	1 522.62	484.15	0.14	0.10
5 伊 豆 長 岡 町	40 901.45	22 697.99	34 024.01	3 806.64	957.25	542.61	1 648.23
6 内 浦 村	6 486.49	8 476.55	8 032.18	4 426.41	287.30	170.46	—
7 西 浦 村	16 505.73	21 855.58	8 445.25	19 379.11	553.32	135.00	17.24
8 戸 田 村	21 849.06	5 898.70	10 041.47	16 278.89	1 830.51	14.11	149.36

10. 民有々租地賃貸價格

續

	田	畑	宅地	山林	原野	雜種地	其ノ他
9 土 肥 村	24 027.75	6 360.29	15 396.77	12 753.25	1 451.42	45.49	422.00
10 西 豆 村	21 291.18	12 367.97	6 286.51	4 907.35	714.42	19.45	2.87
11 修 善 寺 町	57 758.19	15 293.58	63 855.03	8 659.90	2 340.95	0.09	390.12
12 函 南 村	161 547.46	82 530.47	37 123.65	11 962.30	4 033.77	1.07	281.71
13 韭 山 村	182 428.19	48 780.59	38 144.13	5 670.24	2 839.97	0.16	—
14 田 中 村	79 010.19	20 616.48	35 187.21	4 310.91	1 135.32	0.50	0.13
15 北 狩 野 村	47 931.45	20 523.02	14 420.59	10 749.76	3 006.54	0.67	—
16 下 狩 野 村	45 271.71	11 657.25	10 813.79	3 274.90	1 632.23	0.20	—
17 中 狩 野 村	38 950.75	6 235.70	9 765.78	9 056.82	2 988.19	0.84	182.40
18 上 狩 野 村	34 353.97	7 901.49	16 236.04	8 581.52	2 915.65	0.35	387.00
19 下 大 見 村	30 791.69	5 637.09	4 719.83	2 797.98	2 374.85	0.27	—
20 中 大 見 村	40 473.04	5 537.67	8 992.43	16 004.71	4 052.83	0.17	—
21 上 大 見 村	25 398.24	4 483.78	6 100.66	4 808.97	901.53	0.43	—
22 對 島 村	3 859.27	9 355.50	7 418.53	31 330.96	612.85	81.78	0.92
23 小 室 村	8 285.12	10 299.55	5 782.09	12 787.84	738.21	6 123.52	1.53
24 伊 東 町	23 024.31	23 965.35	180 476.93	17 666.10	360.25	67.63	25 152.99
25 宇 佐 美 村	30 000.14	9 072.34	10 805.38	10 532.31	1 242.29	2.14	—
26 網 代 町	—	573.49	14 585.48	1 200.76	1.62	164.75	—
27 多 賀 村	19 058.78	7 622.18	12 321.62	8 777.84	460.44	4.47	—
28 熱 海 町	10 964.43	23 364.26	324 072.60	11 741.97	1 064.88	17.88	11 341.29
駿 東 郡	1 279 545.91	490 063.07	537 992.97	66 557.48	14 814.22	5 333.15	2.08
1 片 濱 村	26 389.66	24 089.28	34 209.56	161.04	6.17	0.07	—
2 原 町	46 968.72	22 829.03	30 285.07	286.16	483.01	0.15	—
3 浮 島 村	55 497.83	42 995.39	14 438.75	3 190.53	1 034.33	0.40	1.81
4 愛 鷹 村	64 762.63	36 635.16	15 612.31	1 931.53	855.94	0.60	—
5 金 岡 村	85 034.02	46 206.71	20 966.80	1 882.31	856.05	0.47	0.06
6 大 岡 村	60 791.34	16 763.40	20 716.26	362.30	50.07	—	0.14
7 勝 浦 村	2 488.27	12 844.75	35 020.01	3 192.83	189.83	237.27	—
8 大 平 村	35 333.64	15 699.96	5 258.39	1 890.62	67.67	0.11	—
9 清 水 村	122 092.78	27 574.54	25 444.52	855.46	308.21	0.33	0.01
10 長 泉 村	86 104.50	44 475.82	33 125.34	4 270.36	405.18	106.49	—
11 小 泉 村	44 433.01	11 636.49	15 050.99	1 290.62	208.94	0.40	—
12 泉 村	52 961.62	18 855.73	15 795.58	3 597.60	814.55	0.75	—
13 深 良 村	41 540.60	4 855.61	7 473.17	3 454.11	686.23	0.13	—

10. 民有々租地賃貸價格

續

	田	畑	宅地	山林	原野	雜種地	其ノ他
14 富岡村	35 287.89	26 756.98	12 410.20	14 053.97	656.08	0.38	0.96
15 須山村	—	10 083.79	4 262.03	5 680.41	86.98	0.18	—
16 富士岡村	81 222.42	22 964.18	14 713.74	4 334.77	404.07	1.77	—
17 原里村	37 488.45	26 096.42	15 242.37	1 674.49	594.52	0.35	—
18 印野村	453.26	14 450.65	3 600.99	2 285.14	795.25	0.08	—
19 玉穂村	38 477.22	9 403.87	9 496.15	1 984.99	811.80	0.03	—
20 御殿場町	121 601.96	19 591.01	67 531.96	1 208.67	987.91	2.11	—
21 高根村	77 534.82	6 298.94	9 856.06	927.73	390.69	3.07	—
22 須走村	57.84	322.13	2 214.46	1 424.01	439.86	0.06	—
23 北郷村	102 994.17	14 593.89	14 621.87	3 059.05	2 387.84	1 193.88	—
24 小山町	35 578.51	8 583.23	106 883.48	1 816.21	428.83	3 783.60	—
25 足柄村	24 450.75	5 546.06	3 836.90	1 742.57	955.11	0.47	—
富士郡	1 324 868.68	600 889.79	588 139.03	66 416.20	12 105.81	944.20	21.01
1 元吉原村	30 246.37	11 657.36	15 341.04	947.44	109.74	0.49	4.24
2 須津村	65 730.65	26 589.57	16 959.56	3 363.27	2 538.26	0.26	—
3 吉永村	64 666.44	36 345.35	16 749.35	6 414.85	1 958.71	0.20	0.79
4 原田村	18 094.92	26 739.05	15 136.04	1 072.36	26.84	0.47	—
5 今泉村	68 993.43	67 421.08	34 895.96	2 579.50	135.62	0.65	2.98
6 吉原町	150.50	2.97	36 377.24	0.28	0.18	—	—
7 島田村	61 065.73	666.90	18 345.11	—	2.81	0.09	0.29
8 田子浦村	152 865.24	25 628.61	20 152.30	27.75	57.35	0.11	3.90
9 富士町	221 695.20	37 801.32	68 977.16	24.42	24.37	0.52	6.50
10 岩松村	99 214.96	28 795.12	15 585.76	1 625.17	209.81	—	—
11 傳法村	84 964.59	45 273.51	25 872.79	316.36	13.16	0.33	—
12 大淵村	—	6 778.65	5 778.65	7 352.32	99.41	0.05	0.22
13 鷹岡町	68 824.15	41 594.05	38 680.61	2 284.45	30.47	0.65	—
14 富士根村	36 783.86	52 789.62	22 519.54	5 967.34	367.96	—	0.01
15 大宮町	79 140.50	58 116.64	152 138.64	5 716.49	556.42	442.39	2.08
16 富丘村	58 245.74	31 551.28	18 456.94	3 571.90	364.89	57.36	—
17 北山村	20 479.28	36 461.88	12 026.45	5 465.18	682.89	0.23	—
18 上井出村	4 439.80	13 337.94	6 291.82	3 280.27	1 349.58	20.17	—
19 白糸村	22 121.38	9 591.03	5 202.79	27 26.54	743.38	0.08	—
20 上野村	79 697.13	14 238.42	16 543.34	2 625.80	285.07	418.26	—
21 柿野村	53 475.91	16 263.00	11 225.80	7 055.89	1 295.15	0.36	—

10. 民有々租地賃貸價格

續

	田	畑	宅地	山林	原野	雜種地	其ノ他
22 芝富村	33 973.10	13 256.44	13 882.14	3 998.62	1 253.74	1.48	—
鹿原郡	618 001.18	606 252.86	344 718.45	67 254.42	1 781.38	3 798.38	9.52
1 内房村	21 166.64	15 681.76	4 825.66	1 393.31	19.92	0.14	—
2 松野村	45 269.88	22 764.14	8 891.63	6 101.99	14.71	0.21	—
3 富士川町	41 595.89	27 210.29	32 549.19	4 103.93	20.56	0.15	1.75
4 蒲原町	59 295.47	42 608.01	44 522.45	5 391.41	84.14	0.21	0.09
5 由比町	30 566.85	67 257.11	46 948.92	6 113.80	818.92	4.58	—
6 興津町	45 852.88	65 093.30	79 686.70	4 663.04	157.75	61.00	0.03
7 小島村	32 376.76	54 889.98	11 225.39	10 749.32	132.61	0.07	—
8 兩河内村	25 388.76	34 848.35	8 145.83	13 304.34	30.31	9.71	—
9 鹿原村	68 663.30	135 376.25	21 237.32	7 575.32	282.96	0.54	0.47
10 袖師村	34 232.74	20 758.18	41 281.62	354.79	4.90	3 721.21	0.48
11 飯田村	68 430.08	34 644.54	18 915.03	1 199.65	127.03	0.12	3.83
12 高部村	81 838.74	50 740.50	16 180.95	2 730.90	76.51	0.30	2.87
13 西奈村	63 323.21	34 380.45	10 307.76	3 572.62	11.06	0.14	—
安曇郡	329 147.22	232 899.01	72 802.85	106 377.63	2 241.00	2 543.30	32.04
1 有度村	123 870.46	76 903.37	25 626.82	2 663.78	388.88	2 542.62	10.90
2 大河内村	5 352.83	8 141.55	2 089.94	6 426.54	7.65	—	—
3 梅ヶ島村	1 012.32	5 388.99	851.45	929.81	4.54	—	20.00
4 玉川村	9 688.95	18 126.02	4 935.75	11 343.84	35.10	—	0.19
5 井川村	400.51	7 684.99	1 947.17	3 482.93	3.23	—	—
6 美和村	55 404.90	37 714.34	9 094.67	21 195.94	79.87	0.12	0.95
7 服織村	55 474.51	17 998.78	9 217.54	13 502.04	1 285.81	0.11	—
8 中妻科村	27 471.44	19 011.13	5 896.69	11 673.03	285.79	—	—
9 南妻科村	33 612.85	16 445.03	5 331.25	18 127.95	94.94	—	—
10 清澤村	6 002.49	14 704.23	457.44	10 361.51	38.39	—	—
11 大川村	10 855.96	10 780.58	3 224.13	6 670.26	16.80	0.45	—
志太郡	2 357 221.27	501 242.51	822 189.82	185 122.99	6 485.70	1 664.42	17 364.73
1 鹿岡町	57 921.05	19 408.72	106 994.00	1 956.79	243.55	10.28	32.40

10. 民有々租地賃貸價格

續

	田	畑	宅地	山林	原野	雜種地	其ノ他
2 廣幡村	126 636.87	17 554.55	19 082.28	653.78	75.44	0.45	3.50
3 岡部町	86 064.41	51 019.25	25 875.19	16 236.05	89.46	0.48	0.26
4 朝比奈村	22 685.32	24 610.93	6 290.86	15 859.23	90.74	0.06	0.09
5 粟梨村	145 079.98	64 020.78	17 696.21	18 736.39	379.22	0.54	—
6 稻葉村	55 922.40	17 200.35	9 205.24	9 316.90	491.95	—	—
7 瀬戸谷村	37 834.98	26 035.90	8 649.60	27 704.32	486.28	0.95	0.25
8 伊久身村	9 356.93	15 090.33	4 893.00	17 253.67	59.00	0.21	0.10
9 佐間村	1 774.64	11 187.94	2 111.05	15 866.58	37.26	0.09	—
10 東川根村	1 093.55	14 429.80	4 157.13	14 961.34	479.19	0.33	—
11 徳山村	5 332.87	13 629.46	5 184.60	11 186.06	156.88	0.02	0.01
12 大長村	47 946.54	20 044.39	8 454.50	13 790.70	506.14	1.36	0.15
13 大津村	47 387.96	11 115.25	6 661.10	8 238.06	868.50	0.25	0.12
14 鳥田町	152 000.68	4 124.11	162 908.30	90.44	31.01	520.97	9.79
15 六合村	96 374.77	10 521.46	19 931.26	3 948.66	121.86	1.33	0.61
16 青島町	149 244.46	20 490.24	62 272.06	2 262.24	1620.59	1.23	30.84
17 大洲村	101 502.45	13 261.92	17 810.09	79.73	16.41	0.27	9.60
18 高洲村	139 263.15	8 867.03	28 566.59	59.93	13.38	0.25	92.71
19 豊田村	95 410.09	7 935.20	16 433.46	2.87	13.30	—	262.99
20 大富村	169 155.50	13 654.24	256 54.46	90.21	9.71	0.31	2 133.33
21 豊濱村	109 498.08	10 488.26	17 634.60	81.71	47.44	13.39	741.41
22 相川村	101 048.80	18 490.47	16 541.01	218.55	104.63	0.08	640.65
23 吉永村	102 856.47	10 886.96	18 790.43	526.12	132.05	91.97	3 950.41
24 和田村	113 530.25	13 624.71	21 247.31	443.63	10.65	9.55	1 590.54
25 小川村	97 829.42	6 316.33	30 661.19	57.76	40.50	0.89	5 254.69
26 西益津村	103 803.22	12 052.30	20 704.89	14.95	26.58	0.07	0.22
27 東益津村	113 795.72	32 250.80	18 724.92	5 446.01	393.47	0.39	183.59
28 徳津町	66 870.71	12 930.73	119 054.49	50.33	49.41	1 008.70	2 426.47
標原郡	1 143 616.50	527 103.29	407 548.10	110 310.12	6 981.43	231.16	23 683.56
1 御前崎村	1 570.75	32 412.67	14 586.12	830.11	12.15	0.10	0.72
2 白羽村	8 407.33	53 494.75	16 980.83	3 070.76	13.43	21.38	—
3 地頭方村	43 318.52	32 970.92	17 261.59	4 731.72	206.81	0.72	—
4 相良町	86 916.19	54 414.87	59 105.83	7 784.72	558.07	8.06	—
5 菅山村	49 337.03	14 716.51	6 523.21	3 021.93	742.39	—	0.02

10. 民有々租地賃貸價格

續

	田	畑	宅地	山林	原野	雜種地	其ノ他
6 萩間村	94 624.23	34 985.99	20 216.04	8 922.51	2 341.61	0.47	0.06
7 川崎町	108 542.53	56 257.29	57 195.35	7 072.73	204.89	52.46	0.77
8 勝間田村	97 114.48	41 428.50	21 420.41	13 768.46	1 507.89	1.02	1.34
9 坂部村	78 192.94	19 087.63	12 350.04	6 953.33	8.87	—	—
10 吉田村	230 364.67	25 898.31	56 078.80	882.72	185.33	60.60	23 650.06
11 初倉村	154 651.83	51 716.29	33 903.41	6 956.47	488.46	1.77	1.74
12 金谷町	74 379.95	24 943.47	44 822.75	2 894.02	246.67	0.19	0.19
13 五和村	103 650.01	23 028.60	18 199.86	8 996.25	322.97	41.99	0.27
14 下川根村	7 419.87	25 039.14	15 516.87	10 399.48	105.18	0.18	27.60
15 中川根村	4 731.31	25 701.51	10 047.98	16 444.35	19.94	1.93	0.01
16 上川根村	394.91	11 006.93	3 339.01	7 581.56	16.97	31.29	0.78
小笠郡	2 456 015.93	761 232.50	542 818.16	99 794.45	10 808.29	1 548.11	128.99
1 掛川町	47 045.09	11 832.90	86 638.13	561.56	105.30	146.22	18.34
2 南郷村	22 536.64	3 646.92	3 629.86	404.68	157.52	0.29	0.08
3 西南郷村	37 925.18	7 805.76	6 974.00	936.32	307.03	0.23	0.03
4 曾我村	74 925.18	16 179.94	11 550.77	1 126.26	27.76	2.07	0.79
5 和田岡村	57 979.88	22 863.89	8 981.25	782.24	96.47	0.29	0.35
6 櫻木村	144 806.11	29 408.75	15 709.61	8 605.52	153.87	12.91	1.17
7 原谷村	68 639.15	12 896.23	9 203.23	1 338.77	117.66	4.77	0.08
8 原田村	43 112.91	14 769.74	7 252.30	7 057.30	93.18	0.19	0.02
9 原泉村	11 618.66	7 566.45	3 104.15	6 140.44	839.98	0.14	—
10 西郷村	106 475.75	19 594.69	14 487.55	2 669.93	273.12	1.53	0.32
11 倉貫村	46 581.55	12 231.69	7 997.56	2 624.73	319.25	1.42	0.06
12 栗本村	50 470.56	13 010.05	6 731.68	2 268.65	138.00	0.52	1.57
13 西山口村	61 749.92	16 665.20	9 869.21	1 881.08	165.60	0.15	3.18
14 東山口村	62 282.99	20 635.38	9 832.69	4 414.66	461.43	0.31	0.88
15 日坂村	14 033.05	7 958.92	4 293.15	4 461.12	323.31	1.11	0.31
16 東山村	9 154.23	5 077.01	1 689.86	1 506.87	546.23	0.06	0.14
17 上内田村	58 573.74	17 953.00	9 936.76	3 263.90	192.11	387.01	2.52
18 中内田村	59 475.06	12 741.46	8 793.44	966.89	318.67	0.13	1.29
19 下内田村	34 762.38	7 793.14	4 585.86	189.56	4.86	0.02	0.14
20 佐東村	44 986.82	11 440.35	7 407.57	1 404.18	212.31	0.34	0.49
21 岩滑村	19 842.61	5 732.69	3 915.21	155.64	31.40	0.15	1.09
22 土方村	93 436.23	29 824.40	13 163.28	2 087.89	185.03	1.81	0.87

10. 民有々租地賃貸價格

續

	田	畑	宅地	山林	原野	雜種地	其ノ他
23 中 村	74 555.22	9 600.74	9 511.63	453.91	40.76	0.55	72.37
24 笠原村	71 567.71	27 573.06	16 615.09	1 527.97	39.87	6.10	0.46
25 横須賀町	65 311.48	30 860.59	33 876.49	1 315.93	164.54	61.18	0.45
26 大 洞 村	58 899.22	26 788.58	9 912.00	2 459.43	183.71	49.25	0.04
27 大 坂 村	68 968.62	14 662.08	10 841.68	1 025.27	322.24	0.45	0.19
28 {三 濱 村	13 483.09	11 477.88	5 228.75	350.23	36.96	74.71	—
29 {三 俣 村	5 828.96	4 351.36	2 080.84	100.87	0.63	36.67	—
30 千 濱 村	48 001.56	27 900.88	13 603.60	550.33	14.12	167.16	8.88
31 池 新 田 村	71 615.12	46 506.79	24 630.66	2 719.02	61.49	474.03	—
32 朝 比 奈 村	77 559.40	23 964.94	7 968.76	4 065.83	431.32	0.44	0.98
33 比 木 村	56 813.52	15 384.91	7 510.91	2 220.04	244.17	0.03	0.26
34 佐 倉 村	25 717.89	33 721.93	12 592.94	4 367.18	102.77	103.74	0.94
35 新 野 村	60 863.86	14 817.25	8 669.70	3 487.38	592.93	3.82	0.08
36 南 山 村	65 618.11	16 556.38	12 201.22	2 464.80	80.65	0.43	0.75
37 {川 野 村	49 345.02	14 457.10	9 296.40	1 996.32	77.79	0.28	0.22
38 {相 草 村	49 607.20	16 660.29	8 062.11	1 726.38	56.78	0.42	0.48
39 平 田 村	119 770.62	17 527.03	17 840.33	524.35	25.88	0.26	4.94
40 横 地 村	52 412.28	13 433.85	8 916.17	1 044.90	238.83	0.89	0.14
41 六 郷 村	68 695.93	25 252.01	16 966.39	3 529.24	260.21	0.46	1.29
42 河 城 村	75 966.49	30 190.69	18 094.49	6 269.41	1 733.77	5.47	1.71
43 堀ノ内町	54 856.37	20 569.00	24 861.83	2 147.52	1 008.18	0.11	0.02
44 加 茂 村	50 143.88	11 346.60	7 789.00	599.95	20.55	0.08	0.57
周 智 郡	624 008.09	187 338.44	159 090.70	91 447.85	1 431.27	22.19	32.63
1 久 努 西 村	112 132.39	11 257.65	12 399.07	1 386.06	52.11	0.11	2.17
2 山 梨 町	70 073.32	6 510.54	16 105.32	76.03	9.37	0.08	1.44
3 宇 刈 村	84 404.19	8 581.07	9 464.17	3 343.98	187.45	0.43	15.28
4 飯 田 村	79 987.66	11 716.47	12 888.90	1 069.37	202.88	0.13	5.75
5 園 田 村	95 622.57	13 813.21	12 043.56	1 745.31	32.56	0.26	1.48
6 一 宮 村	59 117.12	9 883.73	7 879.15	3 762.54	108.72	0.37	0.53
7 森 町	53 834.61	11 976.95	40 206.70	2 518.24	397.67	0.84	0.68
8 天 方 村	24 944.16	10 710.41	4 933.48	6 180.44	230.41	0.16	—
9 三 倉 村	6 541.27	14 819.40	4 964.28	11 649.38	31.10	0.02	0.09
10 犬 居 町	6 227.52	15 869.57	8 930.54	11 265.10	33.48	0.11	4.90
11 氣 多 村	13 050.75	14 560.81	8 907.79	17 750.72	85.55	19.41	0.13

10. 民有々租地賃貸價格

續

	田	畑	宅地	山林	原野	雜種地	其ノ他
12 熊 切 村	10 435.67	24 481.07	7 417.16	22 836.36	59.14	0.05	0.18
13 城 西 村	2 468.18	12 074.36	3 057.35	2 573.17	1.93	0.06	—
14 水 窪 町	5 259.68	21 083.20	9 892.43	5 291.15	8.90	0.16	—
響 田 郡	2 071 953.01	895 555.45	694 874.43	131 852.14	4 402.73	228.62	4 667.93
1 幸 浦 村	96 751.41	19 813.04	10 820.07	27.72	13.72	141.98	—
2 東 淺 羽 村	102 141.04	9 014.75	9 319.76	11.09	0.07	0.46	0.69
3 豊 濱 村	44 788.28	8 514.73	8 831.84	0.80	37.44	0.52	507.98
4 西 淺 羽 村	88 338.47	15 579.72	11 878.77	68.20	1.58	0.24	1.12
5 上 淺 羽 村	107 585.22	24 485.72	18 134.25	1 452.47	81.95	0.18	0.45
6 久 努 村	136 508.86	19 271.51	14 952.15	2 501.60	35.46	0.41	3.83
7 袋 井 町	110 937.07	32 854.37	58 289.57	4 060.72	229.76	1.72	7.14
8 田 原 村	79 644.36	15 086.08	11 610.14	504.19	4.20	0.45	6.86
9 御 厨 村	60 965.77	16 940.66	8 9 18.11	560.35	13.80	0.06	1.80
10 南 御 厨 村	69 400.19	11 093.54	8 098.08	20.27	44.14	0.03	1.23
11 福 田 町	65 674.65	17 926.46	26 584.06	51.88	154.66	0.05	3 847.68
12 於 保 村	107 388.14	19 574.31	14 263.25	25.02	66.73	0.70	5.51
13 西 貝 村	46 793.78	11 726.50	7 338.37	776.05	3.80	—	1.67
14 見 付 町	22 139.56	22 486.86	60 932.58	2 842.83	2.56	0.04	0.56
15 中 泉 町	26 040.22	16 022.68	95 706.71	102.29	1.91	0.23	0.61
16 天 龍 村	88 238.90	24 395.16	13 447.64	27.14	3.16	0.31	2.92
17 長 野 村	97 369.84	53 085.88	20 691.42	91.08	32.75	0.35	59.98
18 袖 浦 村	61 972.32	42 529.15	16 534.40	593.20	467.96	16.58	32.15
19 掛 塚 町	29 056.43	22 067.33	28 007.57	25.60	9.04	0.17	5.18
20 十 東 村	40 068.10	39 630.72	12 486.20	72.48	11.81	0.30	2.77
21 井 通 村	113 314.18	54 230.27	21 908.07	105.60	21.15	0.90	6.57
22 池 田 村	8 462.95	5 210.39	6 691.63	1.65	0.48	—	0.91
23 富 岡 村	61 475.64	50 672.75	13 969.19	1 435.65	22.05	0.29	5.61
24 岩 田 村	29 370.17	30 512.70	8 214.73	2 094.63	58.93	56.68	16.94
25 廣 瀬 村	43 573.85	46 019.11	17 569.70	2 960.27	191.28	0.36	0.12
26 向 笠 村	45 798.40	20 603.24	7 495.50	6 308.99	294.08	1.03	47.37
27 大 藤 村	—	27 200.84	6 176.30	5 355.90	23.67	0.09	0.03
28 今 井 村	74 635.79	10 366.34	11 518.90	59.81	18.90	0.26	2.43
29 三 川 村	97 996.09	18 275.51	14 899.75	4 857.16	593.35	0.80	4.65

10. 民有々租地賃貸價格

續

	田	畑	宅地	山林	原野	雜種地	其ノ他
30 敷地村	26 319.37	9 813.89	4 826.98	2 115.64	798.64	0.26	1.56
31 野部村	28 107.58	25 509.98	10 391.05	2 385.73	1 021.43	0.07	—
32 二俣町	5 767.28	10 318.33	44 299.87	5 740.98	7.75	0.03	1.26
33 光明村	16 527.08	25 861.91	11 208.29	5 928.38	20.23	0.07	0.66
34 龍川村	427.23	15 314.54	7 997.56	20 722.77	5.02	0.74	0.23
35 龍山村	281.54	11 941.43	6 344.10	14 704.40	11.40	1.88	0.02
36 山香村	406.66	9 939.46	6 795.87	8 349.71	0.10	—	0.01
37 佐久間村	1 054.95	12 568.80	14 649.27	6 058.36	1.64	0.03	—
38 浦川村	7 130.75	25 227.09	7 177.70	9 559.98	26.89	—	—
39 熊村	6 276.13	10 499.93	3 996.63	4 753.47	—	0.08	0.12
40 上阿多古村	9 726.99	15 941.98	5 410.55	4 732.69	10.85	—	0.02
41 下阿多古村	13 497.17	17 427.19	6 502.85	9 811.39	56.39	0.17	0.04
演名郡	1 877 947.33	1 382 089.09	905 718.57	38 839.92	2 878.91	1 708.43	58 156.94
1 河輪村	24 840.05	26 307.59	13 063.23	45.92	2.90	0.06	0.34
2 五島村	33 421.21	22 454.83	10 189.32	73.18	248.64	29.19	17.72
3 芳川村	86 879.15	67 713.41	30 206.70	174.18	22.21	2.98	9.21
4 飯田村	46 636.01	51 101.35	21 388.44	124.22	21.38	0.58	39.06
5 和田村	58 773.64	33 161.90	24 729.22	67.44	11.79	91.52	2.43
6 瀧村	63 971.16	19 977.49	17 999.37	35.01	7.14	0.20	4.94
7 長上村	136 957.01	47 765.46	35 471.95	358.51	2.89	28.34	—
8 額志村	169 601.81	92 874.80	56 864.64	1 513.66	35.35	0.26	1.13
9 笠井町	26 526.60	16 890.55	34 635.60	294.30	5.31	—	0.28
10 北濱村	13 386.09	90 206.41	90 552.81	1 609.61	20.11	0.89	4.25
11 小野口村	65 149.37	46 627.06	32 536.76	1 769.18	162.09	0.12	—
12 赤佐村	40 217.05	31 206.16	17 812.75	1 554.27	63.36	0.15	2.71
13 中瀬村	1 378.98	58 850.42	18 719.51	1 073.54	16.11	2.20	3.24
14 龍池村	12 835.44	21 645.25	11 648.89	177.31	28.40	320.88	11.29
15 豊西村	52 579.79	35 764.30	18 369.36	425.97	24.35	0.03	24.89
16 中ノ町村	36 714.48	18 676.91	28 603.80	28.35	88.93	125.23	0.12
17 曳馬村	69 465.68	62 544.46	35 739.48	2 016.16	45.63	0.29	—
18 三方原村	—	21 993.98	7 062.80	1 505.20	74.60	0.06	—
19 白鷺村	82 851.33	45 054.09	24 262.04	160.13	55.21	33.53	11.03
20 可美村	65 883.36	23 348.14	21 770.62	483.85	1.76	418.94	136.17

10. 民有々租地賃貸價格

續

	田	畑	宅地	山林	原野	雜種地	其ノ他
21 新津村	56 848.06	48 186.91	20 423.96	307.56	178.71	173.10	156.15
22 篠原村	51 970.61	51 866.57	36 659.88	304.57	86.50	41.06	10 027.31
23 舞阪町	9 675.84	8 670.71	43 854.44	151.04	317.34	—	13 979.74
24 新居町	61 912.17	39 368.34	46 532.72	2 157.11	112.99	2.60	3 864.68
25 登津町	68 465.04	37 750.88	43 045.54	1 958.89	30.89	6.18	3 550.90
26 新所村	47 457.21	23 739.97	13 257.40	2 113.94	522.45	112.47	7 632.38
27 知波田村	37 079.17	15 044.89	7 392.85	1 819.53	119.97	2.12	524.03
28 入出村	7 132.00	5 578.65	6 759.80	117.51	11.82	7.11	261.17
29 和地村	39 230.14	25 994.58	9 756.82	1 172.39	112.94	3.33	0.55
30 吉野村	3 609.83	8 423.96	2 999.25	338.59	2.84	0.11	—
31 北庄内村	45 777.43	44 802.64	19 068.55	1 368.73	54.06	11.37	0.47
32 南庄内村	27 214.28	13 815.40	8 063.37	680.48	10.30	2.82	27.58
33 村郷村	12 758.19	10 093.42	8 815.12	324.10	14.06	0.71	342.28
34 雄踏町	70 322.26	33 390.31	31 328.70	502.55	6.34	37.83	8 777.44
35 神久呂村	78 281.66	63 100.65	19 545.07	3 938.13	129.76	0.05	2 126.99
36 伊佐見村	50 691.76	53 083.97	18 577.52	2 125.53	181.20	62.73	3 151.72
37 入野村	63 429.87	28 891.31	18 452.64	2 347.33	11.77	141.94	3 464.77
38 富塚村	26 150.56	21 412.73	12 331.52	2 206.74	29.13	0.37	—
39 白須賀町	31 873.09	24 648.66	17 226.04	1 415.31	7.69	47.08	—
引佐郡	630 770.46	317 655.50	180 455.32	42 545.25	2 924.47	74.02	1 439.13
1 氣賀町	97 012.80	30 128.03	35 985.96	2 629.79	41.84	52.33	681.16
2 中川村	110 580.27	25 863.35	13 803.64	2 195.91	50.78	4.33	0.62
3 金指町	5 608.53	3 763.68	6 067.66	125.36	27.25	—	—
4 郷田村	61 135.17	36 499.68	11 205.16	9 194.51	476.69	0.05	—
5 龜玉村	50 773.68	41 447.74	20 163.24	3 781.09	614.92	0.15	0.21
6 龍玉村	32 477.60	18 390.01	7 964.51	3 601.35	826.90	0.31	0.23
7 伊平村	31 311.38	14 768.38	6 304.17	2 964.36	253.96	0.05	—
8 井伊谷村	39 824.28	22 967.11	11 515.43	2 394.07	36.28	0.02	—
9 奥山村	37 123.28	30 850.20	8 705.17	8 280.40	221.43	0.10	—
10 東濱名村	46 819.70	29 322.20	19 591.45	1 876.75	44.10	0.33	208.84
11 三ヶ日町	118 103.77	63 715.12	39 168.93	5 501.66	330.32	16.35	548.07

11. 民 有 無 租

	總 數	學校敷地	鄉村社地	墳墓地	用悪水路	火葬場	保安林	溜 油
全								
昭和 5	12 831.6011	416.0504	15.6611	509.5718	50.1705	4.6918	10 489.3006	395.8021
6	13 186.2811	426.9825	16.0921	510.0813	49.6922	4.8203	10 492.1620	394.9209
7	13 153.5706	442.2108	16.8626	510.5821	49.8322	4.7812	10 424.2608	393.0700
8	17 383.1419	445.0005	17.1613	510.5613	49.7329	4.8202	12 165.5322	393.5528
9	17 738.3907	462.3903	16.7229	511.8222	69.4714	4.9008	12 482.8113	393.6301
10	18 167.0407	478.2109	16.8619	511.9611	48.7709	4.9908	12 958.5601	369.6427
市 郡								
總 數	18 167.0407	478.2109	16.8619	511.9611	48.7709	4.9908	12 958.5601	369.6427
靜 岡 市	316.4607	39.7029	0.6405	24.9222	5.3705	0.2428	200.3310	1.8229
濱 松 市	53.2920	31.9512	0.7000	3.4418	1.7200	0.0020	0.5022	0.5513
沼 津 市	37.4415	10.9619	0.1829	5.6019	—	—	17.9005	0.2418
清水 市	65.1206	7.5924	0.4014	4.5527	0.0123	0.8911	45.5126	0.8529
賀 茂 郡	129.6400	26.0900	0.4200	33.8300	—	0.0900	55.4400	0.0600
岡 方 郡	2 984.2825	40.1527	1.7906	66.7318	0.9009	0.4922	2 788.4321	46.8415
駿 東 郡	1 127.1313	34.2915	1.3404	53.8812	1.9606	0.1004	1 015.2296	0.0207
富 士 郡	462.9015	37.1814	1.6620	47.9204	1.0513	0.2720	291.2011	2.4628
庵 原 郡	259.1106	10.9123	0.7105	17.8501	1.8524	0.2516	218.8401	0.9220
安 倍 郡	5 856.8423	5.4307	0.5304	16.0223	0.0010	0.0501	5 829.0600	0.8125
志 太 郡	353.7007	42.6604	1.4901	45.1417	3.7417	0.8102	43.9506	13.0808
榛 原 郡	226.5910	25.6028	0.5713	35.9827	2.3323	0.2523	72.1605	36.9421
小 笠 郡	1 220.9825	34.2621	1.4910	51.2316	9.2213	0.2324	692.1126	205.9209
周 智 郡	1 210.4229	15.8100	0.9807	14.6805	1.7725	0.1729	1 145.5322	10.4007
霧 田 郡	690.5415	60.3121	1.4321	33.0812	14.1921	0.8018	156.1120	7.4108
濱 名 郡	2 332.8303	41.4724	2.3308	40.4916	4.1720	0.2511	375.9608	31.2419
引 佐 郡	839.6927	13.7606	0.1522	16.5414	0.4210	0.0219	10.2422	10.0011

地 反 別

堤 塘	井 溝	道 路	役場敷地	警 察 署 敷 地	病院敷地	鐵道敷地	郡市役所 敷 地	隔離病舍 敷 地	軌道敷地	其 他
管 轄										
204.5426	128.4706	130.4720	14.9908	2.8321	6.7025	158.1603	4.1102	35.6516	33.6525	230.7116
205.1820	128.6808	131.0827	15.2304	2.7400	2.6923	184.0121	1.4623	40.8701	36.7014	542.8128
205.0719	128.5518	132.2408	15.6106	2.7224	3.6019	189.5626	1.2921	38.5828	37.5728	557.0512
204.1306	127.7726	132.7725	16.7404	2.5702	4.0526	192.5812	1.5310	38.8412	29.3929	3 036.3225
203.6322	127.1801	133.7919	17.3903	2.5605	4.8121	193.0812	3.0100	39.1211	38.9115	3 033.1018
202.5429	126.5103	133.9115	17.3900	2.6504	3.3324	193.6101	2.8907	39.5617	37.8224	3 017.7709
別 (昭和10年)										
202.5429	126.5103	133.9115	17.3900	2.6504	3.3324	193.6101	2.8907	39.5617	37.8224	3 017.7709
1.6214	—	0.4816	—	0.1614	1.2021	6.4614	1.8512	0.7503	6.7911	24.0514
0.1920	0.6412	5.0217	—	0.1212	—	2.7921	0.3828	1.0915	1.5520	2.5800
—	—	0.0121	—	0.1427	—	—	0.3825	1.0708	0.0102	0.8922
0.0014	—	0.2016	—	0.1014	0.4325	1.8601	0.2602	0.5008	1.4006	0.4906
0.1800	0.0100	0.6100	0.3600	0.1700	—	—	—	1.9100	—	10.4700
1.9711	0.9311	0.6213	1.9805	0.2914	—	25.9916	—	4.9204	0.0326	2.1517
1.2119	1.3901	0.5101	1.8404	0.0919	0.4327	0.0028	—	2.8810	5.0006	6.9124
1.0124	6.3503	0.7011	1.5909	0.3515	—	37.7621	—	3.7520	6.4516	23.1226
0.3606	1.8606	2.0702	0.7916	0.1109	—	0.5524	—	1.6408	0.0019	0.3401
0.2124	0.0322	0.0010	0.0807	—	0.0422	—	—	0.5420	3.9414	0.0414
0.3205	4.0220	2.5316	2.8928	0.3209	0.3421	25.0501	—	2.1329	0.8702	164.3001
4.1524	1.4114	1.1619	0.8812	0.2206	0.8528	39.9709	—	0.9317	2.0429	1.0512
71.8105	57.9413	66.3624	2.4515	0.1922	—	9.8614	—	4.0921	1.6326	12.1107
4.0916	5.3105	5.7118	0.3614	0.0518	—	0.7608	—	1.4301	3.0619	0.2515
55.8227	21.7116	19.0211	1.7710	0.1705	—	12.0624	—	5.8803	0.1408	300.5700
58.4721	24.5008	28.4401	1.7824	0.0621	—	14.8301	—	4.0020	4.7825	1 699.9816
1.0609	0.3622	0.4029	0.5706	0.0409	—	15.6029	—	1.9910	0.0605	768 4114

12. 免 租 年

	總 數							總 數
	總 數	田	畑	宅 地	山 林	原 野	其ノ他	
昭和 (年 末)								
7	3 631.0413	499.7706	204.3524	58.9120	2 701.9720	79.4103	86.6100	220.1625
8	5 276.2504	310.9208	178.3325	2 052.4715	2 613.9715	74.7415	45.7916	2 193.5921
9	3 981.8512	310.7806	172.9221	789.6507	2 621.8238	73.9103	12.7507	905.4607
10	4 146.1520	232.4009	142.4709 × 2 7000	197.8410	3 241.3408	63.7600	265.5714	563.5116

縣 市 町 村	總 數							總 數
	總 數	田	畑	宅 地	山 林	原 野	其ノ他	
總 數	4 146.1520	232.4009	142.4709 × 2 7000	197.8410	3 241.3408	63.7600	265.5714	563.5116
靜 岡 市	11.0400	4.5400	5.7000	—	0.8000	—	—	—
濱 松 市	—	—	—	—	—	—	—	—
濱 松 市	2.3300	—	—	2.3300	—	—	—	2.3300
清水 市	152.4310	5.3000	—	196.8310	—	—	10.3000	147.1310
賀 茂 郡	4.7500	1.7700	0.1200	1.2100	0.0400	1.2700	0.2400	1.5400
岡 崎 市	1 269.5526	44.3109	19.6709	3.1206	1 199.9611	1.7407	0.7414	3.5312
駿 東 郡	157.5305	3.9027	5.7028	1.1418	146.7500	0.0125	—	0.9805
富 士 郡	1 550.0705	38.8417	7.7508	0.0205	1 460.1006	43.3429	—	16.0419
鹿 原 郡	52.1120	3.9000	5.7000	28.2820	2.0300	2.3500	9.8500	36.0100
安 倍 郡	8.8010	4.3800	2.1300	0.0310	1.1600	1.1000	—	—
志 太 郡	7.8318	4.4829	1.6918	0.3328	0.3117	0.9916	—	—
藤 原 郡	82.0113	10.3717	63.5406	0.3103	1.0104	6.7713	—	—
小 笠 郡	8.0200	2.5100	2.0300	0.2100	3.1100	0.1600	—	—
岡 智 郡	425.9200	1.8300	1.0500	0.1500	422.9300	0.8600	—	—
舞 田 郡	19.0400	2.1500	11.5600 × 2 7000	0.3100	1.0700	3.9100	0.0400	—
濱 名 郡	389.2800	103.1400	15.6700	22.9500	2.0600	1.2300	242.0700	352.0300
引 佐 郡	4.5100	0.9500	0.7400	0.5900	—	—	2.2300	3.9100

× 池沼

期 地 地 積

埋 立 免 租 年 期						荒 地 免 租 年 期						
田	畑	宅 地	山 林	原 野	其ノ他	總 數	田	畑	宅 地	山 林	原 野	其ノ他
84.0122	11.3300	37.9203	2.0600	0.0200	84.8200	847.4718	359.2914	192.5424	20.8317	193.6120	79.3903	1.7900
89.9413	13.0107	2 044.2028	2.0524	0.0127	44.2612	500.6828	211.3611	163.6117	8.1717	41.2721	74.7218	1.5304
95.5724	14.7025	781.8127	2.0524	0.0127	11.2800	473.6821	192.7018	156.0225	7.8310	41.8515	73.8906	1.4707
86.9023	15.4826	194.9921	2.0600	0.0200	264.0406	321.1001	117.6216	122.1813	2.8419	13.1765	63.7400	1.5308

別 (昭和10年)												
86.9023	15.4826	194.9921	2.0600	0.0200	264.0406	321.1001	117.6216	122.1813	2.8419	13.1765	63.7400	1.5308
—	—	—	—	—	—	11.9400	4.5490	5.7000	—	0.8000	—	—
—	—	—	—	—	—	—	—	—	—	—	—	—
—	—	2.3300	—	—	—	—	—	—	—	—	—	—
—	—	136.8310	—	—	10.3000	5.3000	5.3000	—	—	—	—	—
—	—	1.2000	—	—	0.3400	3.2100	1.7700	0.1200	0.0100	0.0400	1.2700	—
—	0.3300	2.4906	—	—	0.7106	68.0512	44.3109	19.3409	0.6300	1.9909	1.7407	0.0306
—	—	0.9805	—	—	—	10.0201	3.9027	5.7028	0.1613	0.2128	0.0125	—
11.2923	4.7426	—	—	—	—	74.0017	27.5424	3.0012	0.0205	0.0807	43.3429	—
—	—	27.6200	—	—	8.3900	16.1020	3.9000	5.7000	0.6620	2.0300	2.3500	1.4600
—	—	—	—	—	—	8.8010	4.3800	2.1300	0.0310	1.1600	1.1000	—
—	—	—	—	—	—	7.8318	4.4829	1.6918	0.3328	0.3117	0.9916	—
—	—	—	—	—	—	82.0113	10.3717	63.5406	0.3103	1.0104	6.7713	—
—	—	—	—	—	—	8.0200	2.5100	2.0300	0.2100	3.1100	0.1600	—
—	—	—	—	—	—	5.2300	1.8300	1.0500	0.1500	1.3400	0.8600	—
—	—	—	—	—	—	19.0400	2.1500	11.5600	0.3100	1.0700	3.9100	0.0400
75.2600	9.6700	22.9500	2.0600	0.0200	242.0700	1.8200	0.0100	0.6000	—	—	1.2100	—
0.3500	0.7400	0.5900	—	—	2.2300	0.6000	0.6000	—	—	—	—	—

12. 免租年期地地積

昭和 (年 末)	耕地整理立免租年期			造林免租年期		震火災被害免租年期			
	總數	田	畑	總數	山林	總數	田	畑	宅地
全 管	22,9800	22,5000	0,4800	2,506,3000	2,506,3000	34,1200	33,9600	—	0,1600
7	—	—	—	—	—	—	—	—	—
8	1,7101	—	1,7101	2,570,6400	2,570,6400	9,6114	6,6114	—	—
9	24,6825	22,4924	2,1901	2,578,1119	2,578,1119	—	—	—	—
10	35,4300	27,8700	4,8000 × 2,7000	3,226,1103	3,226,1103	—	—	—	—
市 郡 別 (昭和10年)	35,4300	27,8700	4,8000 × 2,7000	3,226,1103	3,226,1103	—	—	—	—
靜岡市	—	—	—	—	—	—	—	—	—
濱松市	—	—	—	—	—	—	—	—	—
沼津市	—	—	—	—	—	—	—	—	—
清水市	—	—	—	—	—	—	—	—	—
賀茂郡	—	—	—	—	—	—	—	—	—
田方郡	—	—	—	1,197,9702	1,197,9702	—	—	—	—
駿東郡	—	—	—	146,5302	146,5302	—	—	—	—
富士郡	—	—	—	1,460,0129	1,460,0129	—	—	—	—
庵原郡	—	—	—	—	—	—	—	—	—
安倍郡	—	—	—	—	—	—	—	—	—
志太郡	—	—	—	—	—	—	—	—	—
榛原郡	—	—	—	—	—	—	—	—	—
小笠郡	—	—	—	—	—	—	—	—	—
周智郡	—	—	—	421,5900	421,5900	—	—	—	—
磐田郡	—	—	—	—	—	—	—	—	—
濱名郡	35,4300	27,8700	4,8000 × 2,7000	—	—	—	—	—	—
引佐郡	—	—	—	—	—	—	—	—	—

× 池沼

13. 災害地免租

昭和 (年 末)	總 數		田		畑	
	地積	貸賃價格	地積	貸賃價格	地積	貸賃價格
全 管	44,6702	1,630	44,6702	1,630	—	—
5	—	—	—	—	—	—
6	0,7226	191	0,7226	191	—	—
7	233,3006	38,370	115,8106	31,050	117,4900	7,320
8	262,9722	65,739	259,2017	64,964	3,7705	775
9	237,2127	68,895	237,2127	68,895	—	—
10	751,9607	137,663	713,1304 × 1,1100	127,718 × 365	37,7203	9,580
市 郡 別 (昭和10年)	751,9607	137,663	713,1304 × 1,1100	127,718 × 365	37,7203	9,580
靜岡市	55,9825	5,044	55,9825	5,044	—	—
濱松市	7,7213	2,313	7,7213	2,313	—	—
沼津市	—	—	—	—	—	—
清水市	—	—	—	—	—	—
賀茂郡	5,6000	2,030	—	—	5,6000	2,030
田方郡	16,5007	5,799	16,4804	5,794	0,0203	5
駿東郡	190,7723	17,706	190,7723	17,706	—	—
富士郡	7,7813	1,506	7,7813	1,506	—	—
庵原郡	—	—	—	—	—	—
安倍郡	—	—	—	—	—	—
志太郡	3,8024	530	3,8024	530	—	—
榛原郡	3,2412	790	3,2412	790	—	—
小笠郡	29,6401	5,362	29,6401	5,362	—	—
周智郡	12,6122	2,677	12,6122	2,677	—	—
磐田郡	195,4500	40,915	195,4500	40,915	—	—
濱名郡	194,2423	46,008	164,6309 × 1,1100	38,480 × 365	28,5014	7,163
引佐郡	28,5724	6,983	24,9808	6,601	3,5916	382

× 池沼

14. 減 租 年

年	全													
	總數		田		畑		宅地		山地		林原		野其ノ	
	地積	貨賃價格	地積	貨賃價格	地積	貨賃價格	地積	貨賃價格	地積	貨賃價格	地積	貨賃價格	地積	貨賃價格
昭和 7	6689.98	54276	2.44	474	45.37	1525	0.46	382	4710.30	46578	1862.91	4964	68.50	
8	7892.51	63836	0.99	14	59.74	1006	0.27	5	5549.05	56875	2186.28	5530	96.18	
9	8444.88	68580	0.99	14	59.82	988	0.27	5	5922.40	61409	2326.05	5874	135.35	
10	14103.67	1458510	4326.68	1184402	906.24	130076	149.64	71670	6320.75	65696	2262.40	6063	137.96	
市 郡														
總 數	14103.67	1458510	4326.68	1184402	906.24	130076	149.64	71670	6320.75	65696	2262.40	6063	137.96	
靜 岡 市	330.68	4404	—	—	10.17	116	—	—	307.82	4237	12.66	51	0.03	
濱 松 市	25.76	686	—	—	0.01	0	0.15	3	22.58	626	3.01	57	—	
沼 津 市	41.37	427	—	—	—	—	—	—	3.51	48	37.86	379	—	
濟 水 市	93.74	1664	—	—	0.10	2	—	—	88.74	1614	2.32	15	2.58	
賀 茂 郡	414.48	1679	—	—	8.61	21	—	—	217.73	1417	188.14	241	—	
岡 方 郡	996.06	6547	—	—	1.62	19	0.05	1	573.21	5467	401.53	1030	19.65	
駿 東 郡	1616.22	5901	0.16	1	8.47	63	0.04	1	678.96	4387	928.19	1449	0.40	
富 士 郡	520.28	3673	—	—	2.93	23	—	—	416.87	3496	100.36	154	0.12	
庵 原 郡	488.52	5423	—	—	—	—	—	—	435.56	5288	50.94	128	2.02	
安 倍 郡	618.09	4532	—	—	0.41	3	—	—	596.00	4459	21.44	68	0.24	
志 太 郡	1111.62	10528	0.03	0	1.19	14	—	—	1027.86	9791	68.20	419	14.34	
榛 原 郡	565.28	8242	—	—	3.06	19	—	—	431.30	7515	124.97	689	5.95	
小 笠 郡	407.39	4990	0.39	12	35.92	796	—	—	228.98	3594	117.12	538	24.98	
周 智 郡	231.91	1967	—	—	—	—	—	—	201.96	1812	3.20	90	26.75	
壽 田 郡	4693.98	1089703	3487.34	950298	527.79	74119	130.09	59796	434.41	5112	83.83	310	30.52	
濱 名 郡	1458.87	268375	703.36	199475	293.19	53101	18.77	11423	382.71	4120	50.49	234	10.35	
引 佐 郡	489.43	39769	135.40	34616	12.77	1780	0.54	447	272.55	2712	68.14	211	0.03	

△新地整理法第十六條該當新地整理地

期 地 地 積

(地積ハ單位試)

年	開 拓 減 租 年 期						普 通 開 拓 減 租 年 期								
	總數		田		畑		總數		田		畑				
貨賃價格	地積	貨賃價格	地積	貨賃價格	地積	貨賃價格	地積	貨賃價格	地積	貨賃價格	地積	貨賃價格	地積	貨賃價格	
昭和 7	353	36.21	807	0.39	12	35.82	795	6595.06	52076	—	—	5.08	368	0.31	336
8	406	89.04	1342	0.39	12	35.82	795	7800.43	62466	0.60	2	23.92	211	0.27	5
9	290	36.21	807	0.39	12	35.82	795	8404.78	67746	0.60	2	24.00	193	0.27	5
10	603	36.21	807	0.39	12	35.82	795	8673.04	72356	0.19	1	37.07	285	0.27	5
										△ 2.17	△ 276	△ 3.77	△ 57		
期 (昭和10年)															
603	36.21	807	0.39	12	35.82	795	8673.04	72356	0.19	1	37.07	285	0.27	5	
									△ 0.17	△ 276	△ 3.77	△ 57			
0	—	—	—	—	—	—	330.68	4404	—	—	10.17	116	—	—	
—	—	—	—	—	—	—	25.75	686	—	—	0.01	0	0.15	3	
—	—	—	—	—	—	—	41.37	427	—	—	—	—	—	—	
33	—	—	—	—	—	—	93.74	1664	—	—	0.10	2	—	—	
—	—	—	—	—	—	—	414.48	1679	—	—	8.61	21	—	—	
30	—	—	—	—	—	—	996.06	6547	—	—	1.62	19	0.05	1	
0	—	—	—	—	—	—	1616.22	5901	0.16	1	8.47	63	0.04	1	
0	—	—	—	—	—	—	520.28	3673	—	—	2.93	23	—	—	
7	—	—	—	—	—	—	488.52	5423	—	—	—	—	—	—	
2	—	—	—	—	—	—	618.09	4532	—	—	0.41	3	—	—	
304	—	—	—	—	—	—	1111.62	10528	0.03	0	1.19	14	—	—	
19	—	—	—	—	—	—	565.28	8242	—	—	3.06	19	—	—	
50	36.21	807	0.39	12	35.82	795	371.18	4183	—	—	0.10	1	—	—	
65	—	—	—	—	—	—	231.91	1967	—	—	—	—	—	—	
68	—	—	—	—	—	—	473.81	5411	△ 2.17	△ 276	△ 3.77	△ 57	—	—	
23	—	—	—	—	—	—	434.50	4174	—	—	0.38	4	0.03	0	
2	—	—	—	—	—	—	339.55	2915	—	—	0.02	0	—	—	

14. 減租年

	普通開墾減租年期						特別開墾減租年期						
	山林		原野		其 他	總 數	山林		原野		總 數		
	地積	貸賃價格	地積	貸賃價格			地積	貸賃價格	地積	貸賃價格			
昭和 (年)													
7	4703.52	46461	1819.20	4565	66.95	346	52.04	523	6.78	117	43.71	399	
8	5501.57	56347	2179.43	5502	94.64	399	3.04	28	1.50	21			
9	5919.90	61389	2326.05	5874	133.96	283	2.89	28	1.50	21			
10	6244.54	65152	2247.42	5978	137.61	602	1.85	22	1.50	21			
總數	6244.54	65152	2247.42	5978	137.61	602	1.85	22	1.50	21			
静岡市	307.82	4237	12.66	51	0.03	0							
濱松市	22.58	626	3.01	57									
沼津市	3.51	48	37.86	379									
清水市	88.74	1614	2.32	15	2.58	33							
賀茂郡	217.73	1417	188.14	241									
田方郡	573.21	5467	401.53	1030	19.65	30							
駿東郡	678.96	4387	928.19	1449	0.40	0							
富士郡	416.87	3496	100.36	154	0.12	0							
庵原郡	435.56	5288	50.94	128	2.02	7							
安倍郡	596.00	4459	21.44	68	0.24	2							
志太郡	1027.86	9791	68.20	419	14.34	304							
榛原郡	431.30	7515	124.97	689	5.95	19							
小笠郡	228.98	3594	117.12	538	24.98	50							
周智郡	201.96	1812	3.20	90	26.75	65							
磐田郡	367.09	4766	70.61	245	30.17	67	1.85	22	1.50	21			
濱名郡	374.68	3930	49.96	217	10.35	23							
引佐郡	271.69	2705	67.81	208	0.03	2							

× 山林 ※ 原野

期地地積

續 (地積ハ單位畝)

	耕地整理開墾減租年期								耕地整理地目變換減租年期			
	其 他	總 數	田		畑		宅地		總 數	田		
			地積	貸賃價格	地積	貸賃價格	地積	貸賃價格		地積	貸賃價格	
管												
1.55	7	6.67	870	2.05	462	4.47	362	0.15	46			
1.54	7											
1.39	7											
0.35	1	5317.86	1384802	4323.93	1184113	754.87	128416	149.37	71665			
						× 74.71	× 523	※ 14.98	※ 85			
0.35	1	5317.86	1384802	4323.93	1184113	754.87	128416	149.37	71665			
						× 74.71	× 523	※ 14.98	※ 85			
0.35	1	4152.50	1083945	3485.17	950022	458.20	73737	130.09	59796			
						× 65.82	× 325	※ 13.22	※ 65			
		1016.34	264011	70336	199475	284.78	52907	18.74	11422			
						× 8.03	× 190	※ 1.43	※ 17			
		149.02	36846	13540	34616	11.89	1772	0.54	447			
						× 0.86	× 8	※ 0.33	※ 3			

15. 土地賃貸價

	最 高		最 低	
	賃貸價格	場 所	賃貸價格	場 所
靜岡市	51000	依峰字後澤	2188	南字管島
濱松市	39000	森田町	10000	船越町
沼津市	45000	上香貫	15990	上香貫
清水市	90000	宮加三	19984	三保
賀茂郡	80000	上河津村梨本	4785	安良里村三駄木
田方郡	51000	宇佐美村東平	7000	上大見村筏場
駿東郡	48000	小山町菅沼	3590	原里村女鹿塚
富士郡	48000	富士町本市場	4200	須津村増川
庵原郡	57000	兩河内村中河内	10000	兩河内村中河内
安倍郡	150000	大河内村有東木	4779	井川村岩崎
志太郡	51000	西益津村平島	8000	伊久身村伊久美
榛原郡	48000	坂部村坂部	7000	中川根村久能臨
小笠郡	42000	佐東村小貫	6000	千濱村千濱
周智郡	42000	宇刈村宇刈	8000	水窪町奥領家
磐田郡	42000	上淺羽村淺羽	8000	袖浦村駒場
濱名郡	45000	積志村有玉	6000	龍池村高商
引佐郡	45000	氣賀町氣賀	6000	鎮玉村別所

一反歩當價格

格ノ最高・最低

	畑		宅	
	最高	最低	最高	最低
	賃貸價格	場 所	賃貸價格	場 所
鷹匠町二丁目	0178	依峰字赤岩	14000	礼ノ辻町
榮町	10000	中澤町	13000	銀倉町
上香貫	5400	上香貫	7000	本町
江尻	4787	増	5100	江尻
下田町彌次川町	1783	岩科村石部	1800	下田町伊勢町
江間村南江間	7880	多賀村下多賀	6500	熱海町熱海
清水村長澤	1400	須山村藤原	1200	御殿場町新橋
富士町本市場	1400	上井田村根原	2000	大宮町大宮
興津町中宿	0100	兩河内村大平	1600	興津町中宿
有度村長崎新田	0038	梅ヶ島村梅ヶ島	0260	有度村上原
西益津村益津	1000	笹間村笹間下	2400	鳥田町
御前崎村御前崎	3000	上川根村千頭	1000	相良町相良
平田村下平川	1000	原泉村炭焼	1800	掛川町掛川
森町森	0649	水窪町奥領家	1200	森町森
長野村刑部島	2600	龍川村山中	1920	中泉町中泉
積志村有玉	4200	五島村彌島	2600	舞阪町舞阪
氣賀町氣賀	4800	中川村中川	1400	氣賀町氣賀
				依峰字赤毛
				上池川町
				本字千本
				駒越
				中川村門野
				小室村菘
				須山村十里木
				上井田村根原
				兩河内村大平
				梅ヶ島村梅ヶ島
				東川根村藤川
				五和村大代
				原泉村炭焼
				氣多村小俣京丸
				佐久間村佐久間
				白須賀町白須賀
				鎮玉村澁川

10. 民有々租地地租

年 次	地 租						
	總 額	田	畑	宅 地	山 林	原 野	其ノ他
昭和 5	1 919 838	1 127 083	336 513	411 447	38 077	3 456	3 262
6	1 525 834	707 495	310 608	438 313	59 152	5 583	4 683
7	1 480 965	687 224	296 271	429 604	55 465	5 223	6 178
8	1 486 473	689 209	295 727	433 520	56 406	5 168	6 443
9	1 429 017	684 312	295 743	380 806	56 389	1 160	5 402
10	1 523 727	720 767	293 658	440 237	56 313	5 650	7 102
總 額	1 523 727	720 767	293 658	440 237	56 313	56 50	7 102
市							
靜岡市	140 978	40 149	13 548	85 249	1 995	18	19
濱松市	96 202	39 143	2 171	54 762	117	5	4
沼津市	23 294	3 232	1 254	18 677	74	55	2
清水市	38 141	5 841	4 459	27 161	309	4	367
郡							
賀茂郡	46 008	23 376	6 079	9 179	6 336	829	200
田方郡	127 106	49 929	19 059	45 469	9 233	1 615	1 801
駿東郡	90 984	48 623	18 622	20 444	2 529	563	203
富士郡	98 549	50 345	22 834	22 349	2 524	460	37
庵原郡	62 975	23 484	23 038	13 099	2 556	653	145
安倍郡	28 350	12 508	8 850	2 766	4 042	85	99
志太郡	147 868	89 574	19 047	31 243	7 035	246	723
榛原郡	84 340	43 457	20 030	15 487	4 192	265	909
小笠郡	147 150	93 329	28 927	20 627	3 792	411	64
周智郡	40 407	23 712	7 119	6 045	3 475	54	2
磐田郡	144 534	78 734	34 031	26 405	5 011	167	186
濱名郡	162 158	71 362	52 519	34 417	1 476	109	2 275
引佐郡	44 683	23 969	12 071	6 858	1 617	111	57

第 二 部

戸 口

現 住 戸 數 3 3 8 6 0 2

國勢調査
ニ 依ル 世 帯 數 3 4 8 1 2 4

同 上 人 口 男 人 966 190 女 人 973 640 計 人 1 9 3 9 8 6 0

一 世 帯 當 人 口 5.6

出 生 36 064 34 177 7 0 2 4 1

本 籍 人 動 態
死 亡 17 717 15 790 3 3 5 0 7

婚 姻 (件 數) 1 6 7 6 3

婚 (件 數) 1 4 6 8

死 産 1 952 1 640 (性不詳) 20 3 6 1 2

1. 國勢調査世帯及人口

昭和10年								
世帯	人口			一方軒=付人口	女百=付男	一世帯=付人口		
	總數	男	女					
總數	348 124	1 939 860	966 190	973 640	250	99.23	5.6	
市 郡 別 (昭和10年10月1日現在)								
靜岡市	36 492	200 737	100 859	99 877	1 359	100.98	5.5	
濱松市	25 702	133 338	65 362	67 974	9 101	96.16	5.2	
沼津市	9 063	49 824	23 901	25 923	3 983	92.20	5.5	
清水市	11 629	61 123	30 761	30 362	2 465	101.31	5.3	
賀茂郡	16 741	83 494	41 299	42 197	143	97.87	4.9	
田方郡	32 497	178 875	89 969	88 892	211	101.21	5.5	
駿富原郡	20 661	122 092	59 397	62 690	202	94.75	5.9	
東土原郡	24 394	139 460	69 492	69 967	241	99.32	5.7	
原郡	13 694	81 217	40 545	40 671	279	99.69	5.9	
安志俣郡	6 271	37 283	19 266	18 015	37	106.94	5.9	
俣太郡	29 759	170 049	85 112	84 937	303	100.21	5.7	
原郡	18 726	108 171	54 904	53 263	165	103.08	5.8	
小笠原郡	21 904	120 697	60 333	60 358	279	99.96	5.5	
智田郡	9 533	52 214	26 656	25 559	75	104.29	5.5	
田郡	27 552	150 851	75 995	74 858	239	101.52	5.5	
濱引名郡	33 980	198 514	96 311	102 205	494	94.23	5.8	
佐郡	9 526	51 921	26 028	25 892	184	100.53	5.5	

昭和5年								
世帯	人口			一方軒=付人口	女百=付男	一世帯=付人口		
	總數	男	女					
總數	327 871	1 797 805	900 640	897 165	231	100.39	5.5	
市 郡 別 (昭和5年10月1日現在)								
靜岡市	32 543	174 698	88 645	86 053	1 182	103.01	5.3	
濱松市	22 284	109 478	54 831	54 647	7 299	100.34	4.9	
沼津市	8 134	44 027	21 309	22 718	3 387	93.80	5.4	
清水市	10 737	55 665	28 577	27 088	2 227	105.50	5.2	
賀茂郡	16 180	80 483	39 910	40 573	138	98.37	5.0	
田方郡	29 468	160 365	81 067	79 298	190	102.23	5.4	
駿富原郡	20 683	120 225	59 131	61 094	198	96.79	5.8	
東土原郡	22 916	126 858	62 957	63 901	219	98.52	5.5	
原郡	13 247	77 854	39 266	38 588	268	101.76	5.9	
安志俣郡	6 271	37 086	19 181	17 905	34	107.13	5.9	
俣太郡	28 499	162 674	82 570	80 104	289	103.08	5.7	
原郡	17 536	98 700	49 004	49 696	150	98.61	5.6	
小笠原郡	21 474	117 807	58 950	58 857	272	100.16	5.5	
智田郡	9 424	50 805	25 865	24 940	73	103.71	5.4	
田郡	27 021	146 179	73 714	72 465	231	101.72	5.4	
濱引名郡	32 057	183 831	90 090	93 741	557	96.11	5.7	
佐郡	9 397	51 070	25 573	25 497	181	100.30	5.4	

備考 昭和10年國勢調査=於テ總數ト男女ト符合セザルモノアルハ總數ノ調査ハ公定人口ニ依リ、男女調査ハ速報ニ依ル結果トス、以下町村別亦同ジ

1. 國勢調査世帯及人口

	昭和十年十月一日				昭和五年十月一日			
	世帯	人口	男	女	世帯	人口	男	女
町	16741	83494	41299	42197	16180	80483	39910	40573
1 城東村	756	3637	1879	1758	754	3458	1811	1647
2 稻取町	1305	6293	3050	3243	1223	6292	3105	3187
3 下河津村	1182	5883	2840	3043	1098	5410	2625	2785
4 上河津村	686	3493	1823	1670	646	3213	1623	1590
5 稻梓村	768	3944	2031	1913	757	3953	2007	1946
6 稻生深村	813	4090	2053	2037	827	4041	2032	2009
7 白濱村	484	2371	1132	1239	458	2296	1099	1197
8 濱崎村	680	3123	1490	1633	616	2820	1302	1518
9 下田町	1730	8276	4051	4227	1649	7679	3865	3814
10 朝日村	412	2325	1120	1205	423	2300	1127	1173
11 竹塚村	584	2970	1529	1441	548	2687	1335	1352
12 南崎村	287	1465	683	782	276	1435	662	773
13 南中村	595	2847	1360	1487	540	2663	1255	1408
14 南上村	469	2345	1161	1184	494	2442	1215	1227
15 三坂村	317	1622	754	868	319	1673	791	882
16 三濱村	559	2494	1214	1280	570	2636	1277	1359
17 岩科村	819	4319	2047	2272	815	4294	2008	2286
18 松崎町	950	4601	2213	2389	920	4616	2176	2440
19 中川村	514	2601	1326	1274	514	2520	1277	1243
20 仁科村	1103	5259	2596	2663	1041	5065	2543	2522
21 田子村	813	4803	2527	2276	792	4527	2466	2016
22 安良里村	388	2050	1040	1010	379	1898	957	941
23 宇久須村	527	2683	1380	1303	511	2565	1352	1213
町方	32497	178875	89969	88892	29468	160365	81067	79298
1 三島町	5164	28143	14739	13405	4551	25620	13561	12050
2 錦田村	781	5239	2635	2603	796	5236	2645	2591
3 中郷村	902	5622	2797	2824	870	5336	2704	2662
4 江同村	301	1747	879	868	288	1735	860	875
5 伊豆長岡町	813	4700	2153	2546	730	4116	1973	2143
6 内浦村	481	2874	1431	1443	471	2811	1440	1371
7 西浦村	544	3453	1729	1724	551	3363	1722	1641
8 戸田村	814	4237	2168	2069	802	4061	2081	1980

町方郡北上村ハ昭和十年四月一日三島町ニ合併ス

1. 國勢調査世帯及人口

	昭和十年十月一日				昭和五年十月一日			
	世帯	人口	男	女	世帯	人口	男	女
9 土肥村	1332	6566	3203	3263	1237	5973	2990	2983
10 西豆村	458	2412	1114	1298	453	2330	1113	1217
11 修善寺町	1095	5878	2849	3029	992	5468	2652	2816
12 函南村	1628	10043	5026	5007	1741	10328	5294	5034
13 並山村	1274	7732	3886	3845	1236	7358	3678	3680
14 田中村	1325	7630	3774	3853	1203	7016	3477	3539
15 北狩野村	810	4844	2387	2455	760	4534	2243	2291
16 下狩野村	567	3188	1603	1584	553	3003	1475	1528
17 中狩野村	546	3027	1517	1510	555	3003	1476	1527
18 上狩野村	1453	7844	4243	3599	969	5074	2610	2464
19 下大見村	270	1534	765	769	283	1502	745	757
20 中大見村	536	2884	1443	1441	534	2902	1400	1502
21 上大見村	483	2530	1257	1273	524	2621	1333	1288
22 對島村	802	4068	2026	2042	779	3833	1948	1885
23 小室村	685	3455	1724	1731	659	3261	1611	1650
24 伊東町	3886	19536	9705	9830	3357	16433	8258	8175
25 宇佐美村	801	4181	2074	2107	736	3741	1868	1873
26 網代町	704	3677	1939	1738	707	3536	1896	1640
27 多賀村	703	4062	2085	1976	583	3020	1520	1500
28 熱海町	3249	17769	8708	9060	2548	13121	6494	6627
町東郡	20661	122092	59397	62690	20683	120225	59131	61094
1 片濱村	1148	6576	3190	3385	1114	6425	3199	3226
2 原町	1073	6807	3389	3418	1054	6686	3331	3355
3 浮島村	751	5048	2537	2515	774	4857	2419	2438
4 愛鷹村	664	4488	2276	2212	646	4322	2154	2168
5 金岡村	808	5210	2572	2638	788	4957	2451	2506
6 大岡村	728	4947	2230	2717	692	4327	2082	2245
7 静浦村	1492	9031	4643	4384	1410	8855	4637	4228
8 大平村	296	1837	921	916	281	1706	862	844
9 清水村	955	5980	2743	3237	878	5633	2578	3055
10 長泉村	1357	7793	3840	3953	1253	7237	3593	3644
11 小泉村	649	3551	1781	1771	664	3752	1771	1981
12 泉村	742	4376	2127	2247	796	4158	2050	2108
13 深良村	404	2295	1143	1152	420	2302	1177	1125
14 富岡村	734	4464	2253	2210	766	4319	2200	2119

駿東郡沼津町揚原村ハ大正十二年七月一日合併ノ上沼津市制施行

1. 國勢調査世帯及人口

續

	昭和十年十月一日				昭和五年十月一日				
	世帯	人口		世帯	人口		世帯	人口	
		總數	男		女	總數		男	女
15 須山村	286	1679	857	822	279	1682	860	823	
16 富士岡村	812	4581	2302	2279	799	4480	2284	2196	
17 原里村	859	4732	2380	2352	806	4515	2272	2243	
18 印野村	330	1757	904	853	391	1683	857	826	
19 玉穂村	471	2963	1610	1353	436	2554	1307	1247	
20 御殿場町	1823	9663	4899	4763	1808	9616	4905	4711	
21 高根村	437	2707	1331	1376	444	2741	1349	1392	
22 須走村	99	492	234	238	103	505	252	253	
23 北郷村	687	4188	2095	2093	675	4267	2169	2098	
24 小山町	2789	15233	6302	8930	3213	16916	7527	9380	
25 足柄村	287	1694	818	876	286	1730	855	875	
富士郡	24394	139460	69492	69967	22916	126858	62957	63901	
1 元吉原村	784	4870	2421	2449	709	4331	2154	2177	
2 須津村	801	5146	2554	2592	755	4801	2336	2465	
3 吉永村	903	5662	2851	2811	863	5324	2661	2663	
4 原田村	590	3531	1777	1754	512	2913	1447	1466	
5 今泉村	1519	9124	4322	4802	1318	7501	3723	3778	
6 吉原町	791	4607	2302	2305	734	3930	1946	1984	
7 島田村	391	2360	1197	1162	318	1845	909	936	
8 岡子浦村	1205	7419	3758	3662	1138	6806	3433	3373	
9 富士町	2168	12917	6847	6070	1803	10155	5277	4878	
10 岩松村	854	5202	2654	2548	837	4893	2477	2416	
11 傳法村	1122	6344	3157	3187	928	5153	2556	2597	
12 大淵村	792	4644	2408	2236	748	4397	2276	2121	
13 鷹岡町	1488	8457	4214	4243	1387	7536	3786	3750	
14 富士根村	1300	7378	3757	3621	1275	7004	3517	3487	
15 大宮町	4643	24860	11605	13254	4633	24072	11245	12827	
16 富丘村	930	5318	2648	2670	905	5100	2520	2580	
17 北山村	904	5031	2549	2482	881	4887	2453	2434	
18 上井出村	598	3095	1626	1469	578	2882	1466	1416	
19 白糸村	395	1858	929	929	388	1907	956	951	
20 上野村	736	3927	2017	1910	758	3953	2024	1929	
21 楠野村	678	3580	1849	1731	676	3620	1846	1774	
22 芝富村	802	4130	2050	2080	772	3848	1949	1899	

1. 國勢調査世帯及人口

續

	昭和十年十月一日				昭和五年十月一日				
	世帯	人口		世帯	人口		世帯	人口	
		總數	男		女	總數		男	女
庵原郡	13694	81217	40545	40671	13247	77854	39266	38588	
1 内房村	426	2418	1244	1174	429	2559	1312	1247	
2 松野村	610	3341	1672	1669	609	3404	1725	1679	
3 富士川町	1199	6651	3283	3369	1171	6204	3082	3122	
4 蒲原町	1731	9636	4749	4885	1664	9228	4650	4578	
5 由比町	1836	10887	5445	5442	1773	10625	5390	5235	
6 興津町	1802	10545	5187	5358	1713	9635	4845	4787	
7 小島村	1015	6025	3002	3023	1005	5863	2937	2926	
8 兩河内村	1032	5965	2983	2982	1041	6104	3097	3007	
9 庵原村	1113	7791	4001	3790	1083	7434	3840	3594	
10 袖師村	1118	6349	3231	3118	998	5668	2869	2799	
11 飯田村	657	3974	1957	2017	623	3676	1826	1850	
12 高部村	645	4357	2201	2156	632	4210	2101	2109	
13 西奈村	510	3278	1590	1688	506	3247	1592	1655	
安倍郡	6271	37283	19266	18015	6271	37086	19181	17905	
1 有度村	1191	7273	3651	3622	1137	6911	3476	3435	
2 大河内村	335	1980	1049	931	344	1988	1028	960	
3 梅ヶ島村	252	1385	723	662	262	1519	837	682	
4 玉川村	666	3820	1912	1908	713	4072	2058	2014	
5 井川村	551	3244	1915	1830	544	3152	1876	1276	
6 美和村	831	5219	2679	2539	823	5116	2622	2494	
7 服織村	639	3783	1920	1863	594	3557	1795	1762	
8 中葉科村	492	2942	1516	1426	501	2958	1541	1417	
9 南葉科村	339	2143	1085	1058	346	2138	1063	1075	
10 清澤村	486	2950	1508	1441	498	2988	1513	1475	
11 太川村	489	2544	1308	1236	509	2687	1372	1315	

庵原郡江尻町江町ハ大正十三年一月三十一日安倍郡入江町ニ合併
 安倍郡清水町、入江町、不二見村、三保村ハ大正十三年二月十一日合併ノ上清水市制施行
 安倍郡豊田村ハ昭和三年十月一日、大里村、安東村ハ昭和四年三月一日、賤橋村ハ昭和七年四月一日、大谷村、
 久能村、長田村、千代田村、麻橋村ハ昭和九年十月一日何レモ静岡市ニ編入ス

1. 國勢調査世帯及人口

續

	昭和十年十月一日				昭和五年十月一日			
	世帯	人口	男	女	世帯	人口	男	女
志太郡	29759	170049	85112	84937	28499	162674	82570	80104
1 鹿枝町	2215	11921	5920	6001	2151	11418	5755	5663
2 廣幡村	721	4231	2093	2138	728	4247	2124	2123
3 岡部町	966	5712	2864	2848	957	5669	2882	2787
4 朝比奈村	558	3565	1821	1744	558	3449	1800	1649
5 粟梨村	878	5597	2810	2788	875	5514	2792	2722
6 稻葉村	501	3104	1545	1559	510	3015	1525	1489
7 瀬戸谷村	742	4254	2195	2059	732	4161	2156	2005
8 伊久身村	515	2944	1506	1438	504	2969	1529	1440
9 笹間村	339	2188	1154	1034	319	2126	1068	1058
10 東川根村	738	4093	2289	1804	584	3249	1754	1495
11 徳山村	607	3311	1692	1619	698	4483	2631	1852
12 大長村	647	3675	1831	1844	650	3678	1856	1821
13 大津村	405	2390	1187	1203	405	2385	1190	1195
14 島田町	4582	24339	11483	12855	4361	22274	10698	11576
15 六合村	740	4535	2217	2318	741	4483	2218	2265
16 青島町	1901	10522	5281	5241	1758	9641	4882	4759
17 大洲村	629	3691	1800	1891	620	3584	1736	1848
18 高洲村	715	4345	2151	2194	692	4229	2100	2129
19 豊田村	477	2928	1435	1493	471	2925	1464	1461
20 大富村	904	5440	2666	2774	892	5382	2691	2691
21 磐瀆村	702	4100	2010	2090	688	3965	1966	1999
22 相川村	705	4199	2105	2094	699	4057	2001	2056
23 吉永村	886	5343	2629	2714	883	5167	2529	2638
24 和田村	841	5035	2536	2499	833	4829	2447	2382
25 小川村	1292	7226	3717	3509	1100	6176	3163	3013
26 西益津村	742	4131	2026	2105	729	4000	1980	2020
27 東益津村	920	5782	2938	2844	871	5589	2857	2732
28 鏡津町	3891	21448	11211	10237	3520	20010	10774	9236
榛原郡	18726	108171	54904	53263	17536	98700	49004	49636
1 御前崎村	751	4485	2110	2375	724	3855	1661	2194
2 白羽村	645	3917	1891	2026	636	3513	1563	1950
3 地頭方村	836	4828	2374	2454	793	4422	2158	2264

1. 國勢調査世帯及人口

續

	昭和十年十月一日				昭和五年十月一日			
	世帯	人口	男	女	世帯	人口	男	女
4 相良町	2134	12008	5896	6111	2098	11640	5698	5942
5 菅山村	370	2126	1070	1056	368	2079	1034	1045
6 萩間村	862	5119	2587	2532	840	5072	2566	2506
7 川崎町	2188	12371	6094	6276	2081	11714	5873	5841
8 勝間田村	890	4864	2449	2415	836	5034	2525	2509
9 坂部村	461	2871	1465	1406	470	2883	1466	1417
10 吉田村	2424	13709	6700	7007	2260	12675	6200	9476
11 初倉村	1162	6863	3438	3424	1174	6844	3485	3359
12 金谷町	1833	9497	4622	4878	1763	9181	4546	4635
13 五和村	1022	6045	3034	3011	1021	5910	2991	2919
14 下川根村	925	5134	2526	2608	885	5028	2518	2510
15 中川根村	991	5534	2829	2704	999	5713	2997	2716
16 上川根村	1322	8800	5819	2980	570	3137	1723	1414
小笠郡	21094	120697	60333	60358	21474	117807	58950	58857
1 掛川町	2402	11839	5922	5917	2335	11508	5705	5808
2 南郷村	161	863	415	448	153	796	383	413
3 西南郷村	239	1349	661	688	227	1255	605	650
4 曾我村	468	2449	1230	1219	413	2439	1218	1221
5 和田岡村	365	2119	1060	1059	359	2022	1013	1009
6 櫻木村	752	4275	2096	2178	759	4405	2238	2197
7 原谷村	427	2412	1228	1183	417	2344	1189	1155
8 原田村	386	2368	1172	1196	385	2329	1142	1187
9 原泉村	260	1456	758	698	258	1519	781	738
10 西郷村	604	3522	1747	1775	603	3425	1727	1698
11 倉真村	388	2201	1114	1087	388	2280	1174	1106
12 栗本村	281	1709	881	828	282	1708	868	840
13 西山口村	424	2375	1226	1149	413	2387	1201	1186
14 東山口村	441	2501	1262	1239	432	2422	1223	1199
15 日坂村	310	1697	827	870	300	1668	826	842
16 東山村	127	799	397	402	124	754	374	380
17 上内田村	361	2060	1056	1004	358	2029	1041	988
18 中内田村	315	1866	900	965	311	1837	913	924
19 下内田村	151	887	440	447	147	875	427	448

小笠郡垂木村、雨棚村ハ昭和七年十月一日合併其名稱ヲ櫻木村トス
小笠大池村ハ大正十四年八月二十日掛川町ニ合併ス

1. 國勢調査世帯及人口

續

	昭和十年十月一日				昭和五年十月一日			
	世帯	人口	男	女	世帯	人口	男	女
20 佐東村	310	1795	910	885	313	1803	928	875
21 岩滑村	120	672	351	321	115	643	331	312
22 土方村	600	3470	1752	1718	602	3468	1715	1753
23 中村	442	2375	1175	1197	437	2367	1168	1199
24 笠原村	669	3678	1857	1822	668	3604	1827	1777
25 横須賀町	1329	6535	3196	3339	1297	6249	3062	3187
26 大淵村	460	2617	1283	1334	462	2593	1253	1340
27 大坂村	493	2664	1316	3328	448	2431	1217	1214
28 三濱村	226	1359	672	686	226	1318	646	672
29 三俣村	76	451	228	223	76	434	221	213
30 千濱村	588	3392	1745	1647	584	3361	1712	1649
31 池新田村	1088	5973	2954	3019	1019	5603	2789	2814
32 朝比奈村	511	2942	1492	1450	513	2898	1473	1425
33 比本村	355	2072	1026	1046	359	2072	1046	1026
34 佐倉村	473	2770	1368	1402	467	2726	1352	1374
35 新野村	404	2299	1137	1132	400	2211	1102	1109
36 南山村	546	2963	1467	1496	528	2879	1451	1428
37 川野村	359	1959	961	998	360	1914	960	954
38 相草村	312	1786	876	910	309	1776	867	909
39 平田村	740	4079	2086	1993	710	3882	1950	1932
40 横地村	301	1730	887	843	297	1673	863	810
41 六郷村	782	4074	2044	2030	711	3867	1952	1915
42 河城村	816	4628	2320	2308	819	4555	2300	2255
43 堀ノ内町	851	4280	2122	2158	809	4027	2011	2019
44 加茂村	276	1437	716	721	281	1451	736	715
周智郡	9533	52214	26656	25559	9424	50805	25865	24940
1 久努西村	488	2764	1407	1357	473	2640	1323	1314
2 山梨町	630	3378	1619	1759	614	3195	1581	1614
3 宇刈村	376	2163	1092	1071	377	2148	1106	1042
4 飯田村	565	3124	1565	1560	554	3105	1579	1526
5 関田村	433	2448	1213	1235	422	2410	1193	1217
6 一宮村	350	1966	971	995	339	1840	933	907
7 森町	1465	7065	3523	3542	1461	7066	3548	3518
8 天方村	477	2800	1413	1387	491	2862	1456	1406

1. 國勢調査世帯及人口

續

	昭和十年十月一日				昭和五年十月一日			
	世帯	人口	男	女	世帯	人口	男	女
9 三倉村	633	3439	1772	1667	652	3518	1804	1714
10 大原町	684	3636	1866	1770	709	3676	1875	1801
11 氣多村	836	4562	2411	2151	812	4288	2200	2088
12 熊切村	741	4597	2373	2224	743	4541	2361	2180
13 城西村	445	2592	1363	1229	450	2436	1286	1150
14 水窪町	1410	7680	4068	3612	1327	7080	3617	3463
磐田郡	27532	150851	75995	74858	27021	146179	73714	72465
1 幸浦村	501	2885	1446	1440	497	2799	1404	1395
2 東浅羽村	269	1496	738	758	277	1537	764	773
3 豊濱村	448	2662	1397	1265	430	2409	1223	1186
4 西浅羽村	353	1967	946	1021	351	1922	946	976
5 上浅羽村	562	3119	1590	1529	550	3062	1592	1470
6 久努村	639	3506	1700	1806	643	3518	1768	1750
7 袋井町	1838	9520	4798	4722	1764	9128	4644	4484
8 田原村	390	2182	1100	1082	398	2159	1087	1072
9 御厨村	297	1703	842	861	296	1705	859	846
10 南御厨村	263	1510	733	778	256	1538	752	786
11 福田町	1109	7570	4009	3561	973	5836	3002	2774
12 於保村	438	2742	1430	1312	441	2618	1324	1294
13 西貝村	258	1500	740	760	261	1517	765	752
14 見付町	2071	10274	4929	5345	1990	9842	4870	4972
15 中泉町	2615	13379	6601	6778	2466	12351	6159	6192
16 天龍村	368	2116	1048	1068	357	2066	1043	1023
17 長野村	500	2819	1418	1401	503	2831	1425	1406
18 袖浦村	542	3083	1517	1566	543	3010	1478	1532
19 掛塚町	1148	5835	2885	2950	1129	5652	2796	2856
20 十束村	316	1929	979	950	320	1958	977	981
21 井通村	623	3700	1906	1794	612	3689	1861	1828
22 池田村	313	1533	769	764	302	1435	716	719
23 富岡村	480	2982	1494	1488	480	2955	1462	1493
24 岩田村	335	2066	1070	996	326	1965	1020	945
25 廣瀬村	634	3829	1952	1877	607	3680	1810	1870

磐田郡笠西村ハ昭和三年十二月五日袋井町ニ合併シ梅原村ハ昭和四年四月一日中泉町ニ合併ス

1. 國勢調査世帯及人口

續

	昭和十年十月一日				昭和五年十月一日			
	世帯	人口	男	女	世帯	人口	男	女
26 向笠村	354	2027	1030	997	353	2055	1049	1006
27 大藤村	341	1909	1006	903	331	1852	974	878
28 今井村	333	1943	956	987	332	1964	988	976
29 三川村	502	3042	1524	1518	500	2905	1446	1459
30 敷地村	294	1670	881	789	290	1635	852	783
31 野部村	560	2964	1511	1453	569	3133	1571	1562
32 二俣町	1470	7370	3562	3808	1413	7053	3496	3557
33 光明村	845	4719	2412	2307	866	4935	2478	2457
34 龍川村	741	3920	1963	1957	775	4210	2116	2094
35 龍山村	753	4002	2097	1905	773	4150	2241	1909
36 山香村	662	3411	1761	1650	693	3393	1750	1643
37 佐久間村	919	4615	2484	2131	856	4056	2050	2006
38 浦川村	844	4485	2232	2253	833	4367	2210	2157
39 熊村	424	2316	1204	1112	442	2459	1271	1188
40 上阿多古村	557	3104	1591	1513	569	3232	1642	1590
41 下阿多古村	643	3447	1744	1703	654	3598	1773	1825
演名郡	33980	198514	96311	102205	32057	183831	90090	93741
1 河輪村	421	2590	1278	1312	421	2534	1273	1261
2 五島村	370	2334	1166	1168	363	2254	1136	1118
3 芳川村	992	5603	2777	2826	941	5388	2665	2723
4 飯田村	595	3768	1783	1985	584	3523	1749	1774
5 和田村	871	4872	2396	2476	818	4387	2158	2229
6 蒲村	635	3706	1768	1938	555	3123	1528	1595
7 長上村	934	6077	2873	3204	908	5780	2677	3103
8 積志村	1673	9990	4878	5112	1597	9431	4623	4808
9 笠井町	1008	5311	2741	3070	916	5039	2498	2541
10 北濱村	2078	12798	5744	7054	1941	11844	5328	6506
11 小野口村	1263	7471	3608	3863	1212	6863	3401	3462
12 赤佐村	754	4159	2102	2057	728	4091	2032	2059
13 中瀬村	790	4709	2291	2418	790	4737	2307	2430
14 龍池村	435	2790	1358	1432	420	2712	1290	1422
15 豊西村	616	3777	1846	1931	596	3631	1813	1818
16 中ノ町村	1006	5186	2569	2617	997	5047	2530	2517
17 曳馬町	1658	9906	5217	4689	1283	7727	4138	3589

演名郡天神町村ハ大正十年四月一日演松市ニ編入ス
演名郡市野村天王村ハ昭和二年二月一日合併其ノ名稱ヲ長上村ニ變更ス

1. 國勢調査世帯及人口

續

	昭和十年十月一日				昭和五年十月一日			
	世帯	人口	男	女	世帯	人口	男	女
18 三方原村	588	3122	1615	1508	528	2750	1446	1304
19 白鷗村	727	4264	2073	2191	708	4150	2047	2103
20 可美村	911	5614	2580	3034	790	4780	2272	2508
21 新津村	723	4734	2330	2404	717	4696	2304	2392
22 篠原村	1456	9165	4291	4874	1393	8373	4018	4355
23 舞阪町	889	4986	2504	2480	801	4620	2327	2293
24 新居町	1788	9097	4447	4650	1681	8854	4167	4687
25 登津町	1281	8139	3162	4977	1144	6511	2770	3741
26 新所村	580	2972	1477	1495	599	3034	1483	1551
27 知波田村	506	2611	1362	1251	446	2347	1185	1162
28 入出村	509	2566	1291	1275	497	2598	1345	1253
29 和地村	497	2784	1445	1339	515	2856	1465	1391
30 吉野村	206	1558	814	744	271	1463	763	700
31 北庄内村	872	4798	2388	2410	850	4678	2357	2321
32 南庄内村	352	2111	1002	1110	335	1916	961	955
33 村郷村	531	3284	1526	1758	510	2935	1441	1494
34 雄踏町	1425	8022	4032	3990	1358	7645	3812	3833
35 神久呂村	868	5202	2658	2544	850	4867	2416	2451
36 伊佐見村	849	5003	2548	2455	851	4901	2479	2422
37 入野村	807	4872	2243	2629	744	4112	1992	2120
38 富塚村	687	3999	2073	1926	642	3531	1826	1705
39 白須賀町	759	4064	2055	2009	757	4103	2058	2045
引佐郡	9526	51921	26028	25892	9397	51070	25573	25497
1 氣賀町	1602	8366	4197	4168	1591	8354	4184	4170
2 中川村	596	3454	1737	1717	592	3420	1636	1784
3 金指町	265	1241	594	647	269	1281	652	629
4 都田村	738	4144	2079	2065	727	4107	2097	2010
5 龜玉村	1064	6255	3142	3113	1033	6071	3020	3051
6 磯玉村	681	3986	2034	1932	688	4077	2065	2012
7 伊平村	493	2829	1414	1415	499	2867	1437	1430
8 井伊谷村	576	3285	1601	1624	567	3160	1607	1553
9 奥山村	538	2976	1512	1464	563	3114	1594	1520
10 東濱名村	1016	5519	2765	2754	983	5314	2633	2681
11 三ヶ日町	1957	9946	4953	4993	1885	9305	4648	4657

2. 職業別現住戸數

年次	本業												
	總數	有業											
	總數	農業	水産業	礦業	工業	商業	交通業	公務自由業	家事用人	其ノ他ノ有業者	無業		
昭和6	322925	315545	141845	12756	1038	47541	62567	11873	18369	848	18708	7390	
7	325679	318449	149016	13070	959	50841	62914	12825	18637	558	16629	7230	
8	328049	320627	141468	12916	991	51911	62525	12940	19283	824	17769	7422	
9	332272	325016	141000	12741	1047	53865	63405	13076	20307	620	18955	7256	
10	338602	331281	141875	12699	1160	57545	64909	13324	20977	532	18260	7321	
			管										
			(昭和10年末現在)										
總數	82759	78894	8393	1169	12	23340	24229	4920	8411	199	8221	3865	
静岡市	36687	34518	5643	318	10	11033	8947	2290	3857	17	2403	2169	
濱松市	25595	25147	374	14	2	7798	9178	667	2653	118	4343	448	
沼津市	8869	8227	646	444	—	1870	2884	797	1011	31	544	642	
清水市	11698	11092	1730	393	—	2639	3229	1166	890	33	931	606	
			郡										
總數	255843	252387	133482	11530	1148	34205	40680	8404	12566	333	10039	3456	
賀茂郡	15536	15312	6971	2543	282	1621	1863	547	836	20	629	224	
田方郡	30174	28946	10924	2714	605	3920	5967	1195	2178	133	1310	1228	
駿東郡	20022	19705	9858	1014	5	3606	2566	964	1010	16	666	317	
富士郡	23918	23748	12230	111	4	4788	4167	791	830	40	787	170	
庵原郡	13499	13417	7939	482	1	1624	1843	357	488	14	669	82	
安倍郡	5987	5954	4357	5	3	306	384	179	248	—	472	33	
志太郡	29266	28985	13480	2110	1	4059	5158	1103	1473	54	1547	281	
榛原郡	17520	17424	9910	1135	4	1856	2810	357	820	3	529	96	
小笠郡	21611	21405	13947	12	7	1556	4070	324	18946	13	530	206	
周智郡	19166	19050	5614	—	—	912	1277	351	442	6	448	116	
磐田郡	26864	26435	13871	68	218	3702	4789	1226	1378	15	1168	429	
濱名郡	32940	32696	17792	1311	15	5516	4622	860	1521	14	1045	244	
引佐郡	9340	9310	6589	25	3	739	1164	150	396	5	239	30	

2. 職業別現住戸數

町村別	本業											
	總數	有業										
	總數	農業	水産業	礦業	工業	商業	交通業	公務自由業	家事用人	其ノ他ノ有業者	無業	
賀茂郡	15536	15312	6971	2543	282	1621	1863	547	836	20	629	224
1 城東村	685	672	438	46	—	60	58	12	16	—	42	13
2 稻取町	1221	1217	198	667	—	97	156	19	65	—	15	4
3 下河津村	1049	1028	675	38	53	77	103	15	52	4	11	21
4 上河津村	606	606	357	—	—	81	75	20	44	—	29	—
5 稻梓村	719	719	662	—	3	15	19	5	15	—	—	—
6 稻生浮村	758	755	359	5	99	90	97	22	44	—	39	3
7 白旗村	473	469	356	14	16	19	41	7	12	—	4	4
8 濱崎村	628	619	136	163	47	77	50	95	29	10	12	9
9 下田町	1593	1493	21	143	6	352	550	147	150	—	124	100
10 朝日村	402	402	205	38	2	10	16	3	23	—	51	—
11 竹塚村	532	514	292	21	2	51	39	62	39	—	8	18
12 南崎村	271	271	143	41	—	38	19	5	24	1	—	—
13 南中村	558	555	352	—	16	37	73	10	32	—	35	3
14 南上村	470	470	448	—	—	3	7	2	10	—	—	—
15 三坂村	300	300	208	30	—	12	15	12	13	—	10	—
16 三濱村	542	531	243	138	—	36	56	10	35	—	13	11
17 岩科村	800	808	450	77	—	156	66	5	30	—	24	1
18 松崎町	935	921	252	150	—	103	184	19	66	—	147	14
19 中川村	496	492	325	1	2	75	19	7	23	2	38	4
20 仁科村	850	838	405	153	16	71	104	23	49	1	16	12
21 田子村	764	764	119	473	—	72	48	17	22	1	12	—
22 安良里村	382	381	45	223	—	36	29	13	22	—	13	1
23 宇久須村	493	487	192	122	20	53	39	17	21	1	22	6
田方郡	30174	28946	10924	2714	605	3920	5967	1195	2178	133	1310	1228
1 三島町	5150	4640	520	3	4	1360	1470	359	741	13	170	510
2 錦田村	776	766	613	—	—	64	24	21	37	—	7	10
3 中郷村	875	862	513	1	—	96	127	36	60	1	28	13
4 江間村	281	278	198	—	10	28	19	1	20	—	2	3
5 伊豆長岡町	785	769	288	—	10	119	243	31	43	9	26	16
6 内浦村	450	450	140	160	—	35	41	8	26	—	40	—
7 西浦村	522	519	396	18	—	21	26	16	35	—	7	3
8 戸田村	814	811	359	249	1	79	63	14	36	—	19	3

2. 職業別現住戸數

村名	總數	有業										無業	
		總數	農業	水産業	礦業	工業	商業	交通業	公務				
									自由業	務使用人	事有業者		其他
9 土肥村	1106	1096	330	146	350	55	142	13	34	2	24	10	
10 西豆村	443	443	302	3	20	75	15	2	22	—	4	—	
11 修善寺町	963	961	374	—	50	70	320	41	43	—	63	2	
12 函南村	1498	1489	1133	—	1	53	115	51	52	—	85	9	
13 並山村	1170	1170	819	1	1	75	171	25	57	5	26	—	
14 田中村	1120	1113	577	11	4	178	244	25	104	1	39	7	
15 北狩野村	781	781	542	—	—	63	88	34	48	—	6	—	
16 下狩野村	570	498	358	—	8	51	55	6	18	—	2	2	
17 中狩野村	513	513	380	—	2	25	67	7	30	—	2	—	
18 上狩野村	742	732	468	—	19	40	125	14	43	—	23	10	
19 下大見村	265	263	219	—	—	13	19	—	10	—	2	2	
20 中大見村	500	500	405	—	—	22	51	5	12	—	5	—	
21 上大見村	483	481	391	1	2	18	16	5	15	—	32	2	
22 對馬村	748	747	232	354	—	74	41	19	20	—	7	1	
23 小室村	651	638	197	210	59	30	34	54	35	—	19	13	
24 伊東町	3803	3491	476	799	—	594	849	164	290	—	319	312	
25 宇佐美村	711	704	277	190	4	71	37	45	46	—	34	7	
26 網代町	708	695	3	468	—	25	123	31	25	—	20	13	
27 多賀村	626	623	325	8	60	81	87	19	41	—	2	3	
28 熱海町	3190	2913	181	92	—	502	1356	148	235	102	297	277	
駿東郡	20022	19705	9858	1014	5	3606	2566	964	1010	16	666	317	
1 片濱村	1149	1108	439	2	1	220	131	208	55	1	51	41	
2 原町	1042	1029	535	5	—	66	171	138	64	1	49	13	
3 浮島村	757	753	641	—	—	35	31	16	18	—	12	4	
4 愛鷹村	627	622	515	—	—	25	33	16	31	—	2	5	
5 金岡村	784	774	529	—	—	75	57	44	50	—	19	10	
6 大岡村	714	691	343	—	—	163	68	49	42	—	26	23	
7 靜浦村	1403	1397	40	1004	4	80	180	26	47	4	12	6	
8 大平村	265	264	232	—	—	12	11	4	5	—	—	1	
9 清水村	946	919	403	3	—	242	124	44	57	1	45	27	
10 長泉村	1207	1185	690	—	—	175	185	61	62	—	12	23	
11 小泉村	607	592	238	—	—	147	98	36	45	—	28	15	
12 泉村	744	749	480	—	—	71	120	29	20	5	15	4	
13 深良村	398	392	248	—	—	77	29	14	23	—	1	6	

2. 職業別現住戸數

村名	總數	有業										無業	
		總數	農業	水産業	礦業	工業	商業	交通業	公務				
									自由業	務使用人	事有業者		其他
14 富岡村	681	678	586	—	—	8	42	15	22	—	5	3	
15 須山村	272	272	185	—	—	29	16	14	14	—	14	—	
16 富士岡村	725	720	562	—	—	59	38	18	33	1	9	6	
17 原里村	792	790	517	—	—	88	127	9	27	—	22	2	
18 印野村	296	293	298	—	—	39	23	2	18	—	3	3	
19 玉穂村	453	452	296	—	—	54	52	29	17	—	4	1	
20 御殿場町	1926	1903	751	—	—	301	447	61	197	2	144	23	
21 高根村	431	431	353	—	—	22	31	10	12	—	3	—	
22 須走村	98	98	51	—	—	3	18	14	6	1	5	—	
23 北郷村	660	654	535	—	—	49	38	3	25	—	4	6	
24 小山町	2757	2673	327	—	—	1521	486	86	106	—	147	84	
25 足柄村	287	275	154	—	—	45	10	18	14	—	34	12	
富士郡	23918	23748	12230	111	4	4788	4167	791	830	40	787	170	
1 元吉原村	763	759	480	2	—	110	92	38	22	—	15	4	
2 須津村	762	760	532	—	2	110	56	9	35	3	13	2	
3 吉永村	853	843	497	—	—	173	94	24	38	—	17	10	
4 原田村	590	587	181	1	—	292	61	12	22	3	15	3	
5 今泉村	1529	1517	626	—	—	652	161	20	56	—	2	12	
6 吉原町	762	750	2	—	—	269	349	54	58	—	20	12	
7 鳥田村	381	376	108	—	—	150	75	26	8	—	9	5	
8 田子浦村	1200	1200	799	102	—	67	208	2	19	—	3	—	
9 富士町	2193	2189	632	3	—	749	525	191	89	—	—	4	
10 岩松村	837	834	493	—	—	207	59	32	28	—	25	3	
11 傳法村	1123	1084	316	—	—	258	222	35	108	—	145	38	
12 大淵村	748	748	699	—	—	8	23	3	15	—	—	—	
13 鷹岡町	1486	1485	620	—	—	555	205	45	40	—	20	1	
14 富士根村	1295	1295	970	—	—	164	105	29	27	—	—	—	
15 大宮町	4621	4586	1585	1	—	599	1635	194	119	31	422	35	
16 富丘村	890	875	675	—	—	88	54	13	28	—	17	15	
17 北山村	842	842	778	—	—	7	42	—	15	—	—	—	
18 上井田村	524	522	443	—	—	16	26	13	14	—	10	2	
19 白糸村	377	373	249	2	2	60	21	18	12	—	9	4	
20 上野村	700	695	592	—	—	20	33	3	80	3	5	5	
21 柿野村	663	658	523	—	—	45	43	7	29	—	11	5	

2. 職業別現住戸數

續

本 業

村名	總數	有業										無業
		總數	農業	水産業	礦業	商業	商業	交通業	公務自由業	家事用人	其ノ他ノ有業者	
芝富村	780	770	440	—	—	180	78	23	20	—	29	10
庵原郡	13499	13417	7939	482	1	1624	1843	357	488	14	669	82
1 内房村	408	406	304	—	—	51	24	10	16	—	1	2
2 松野村	610	604	593	—	—	23	49	17	13	—	—	6
3 富士川町	1142	1134	525	—	—	204	268	42	23	5	67	8
4 蒲原町	1720	1714	875	83	—	254	279	18	82	—	123	6
5 由比町	1780	1779	706	257	—	273	275	79	69	—	120	1
6 興津町	1817	1771	675	106	1	313	418	77	104	9	68	46
7 小島村	969	969	806	2	—	43	79	26	13	—	—	—
8 雨河内村	1028	1028	927	—	—	17	39	1	25	—	19	—
9 庵原村	1111	1103	837	—	—	34	65	18	38	—	21	8
10 袖師村	1118	1114	450	34	—	277	194	41	28	—	90	4
11 飯田村	657	657	398	—	—	83	85	21	28	—	43	—
12 高部村	639	639	481	—	—	45	49	6	35	—	23	—
13 西奈村	500	499	453	—	—	7	19	1	14	—	5	1
安曇郡	5987	5954	4357	5	3	306	384	179	248	—	472	33
1 有度村	1134	1114	610	—	—	100	133	30	50	—	191	20
2 大河内村	317	317	262	—	—	4	10	6	20	—	15	—
3 梅ヶ島村	244	244	176	—	2	10	14	3	15	—	24	—
4 玉川村	641	641	445	—	1	40	33	77	41	—	4	—
5 井川村	445	445	320	—	—	25	28	11	13	—	48	—
6 美和村	827	827	717	—	—	15	35	1	15	—	44	—
7 服織村	631	628	446	5	—	59	46	11	29	—	32	3
8 中栗科村	493	492	399	—	—	16	32	11	18	—	16	01
9 南栗科村	339	334	277	—	—	5	12	7	13	—	29	5
10 清澤村	476	473	325	—	—	13	29	16	12	—	78	3
11 大川村	440	439	380	—	—	19	12	6	22	—	—	1
志太郡	29266	28985	13480	2110	1	4059	5158	1103	1473	54	1547	281

2. 職業別現住戸數

續

本 業

村名	總數	有業										無業
		總數	農業	水産業	礦業	工業	商業	交通業	公務自由業	家事用人	其ノ他ノ有業者	
1 藤枝町	2207	2177	268	—	—	569	874	80	176	—	210	30
2 廣幡村	713	712	551	—	—	26	66	—	29	1	39	1
3 岡部町	966	966	649	1	—	90	125	20	38	—	43	—
4 朝比奈村	543	543	441	3	—	11	25	11	20	—	32	—
5 栗梨村	872	872	741	—	—	26	53	7	24	—	21	—
6 稻葉村	499	496	392	—	—	29	47	5	16	—	7	3
7 瀬戸谷村	725	724	518	—	—	45	67	23	26	—	45	1
8 伊久身村	496	494	412	—	—	27	35	4	15	—	1	2
9 笹間村	316	316	257	—	—	10	15	8	14	—	12	—
10 東川根村	551	551	370	—	—	50	71	17	25	—	18	—
11 徳山村	527	526	339	—	—	53	67	1	16	—	—	1
12 大長村	646	646	485	—	—	63	27	5	32	—	34	—
13 大津村	400	500	327	—	—	23	26	6	16	—	2	—
14 鳥田町	4582	4487	897	—	—	1491	989	498	238	17	357	95
15 六合村	737	734	610	—	—	33	57	2	16	—	16	3
16 青島町	1837	1829	668	—	—	228	559	115	111	—	148	8
17 大洲村	630	627	506	—	—	19	64	6	18	1	13	3
18 高洲村	711	704	516	—	—	73	53	14	31	—	17	7
19 豊田村	473	470	334	—	—	9	75	5	30	—	17	3
20 大富村	904	889	661	5	—	67	85	14	46	—	11	15
21 磐濱村	701	695	494	9	—	39	84	9	29	—	31	6
22 相川村	705	702	473	5	—	59	109	7	38	4	7	3
23 吉永村	876	876	573	62	—	67	85	6	43	—	40	—
24 和田村	841	837	610	95	—	19	80	2	21	—	10	4
25 小川村	1300	1295	292	440	—	161	195	2	82	—	123	5
26 西益津村	713	683	296	—	—	120	131	22	78	—	36	30
27 東益津村	910	908	462	273	1	46	47	7	39	—	33	2
28 焼津町	3885	3826	288	1217	—	606	1047	207	206	31	224	59
榛原郡	17520	17424	9910	1135	4	1856	2810	357	820	3	529	96
1 御前崎村	726	720	154	423	—	42	62	5	23	—	11	6
2 白羽村	627	626	429	78	—	45	38	3	19	—	14	1
3 地頭方村	818	809	419	146	—	63	106	3	15	—	57	9
4 相良町	2041	2019	832	53	1	425	457	111	85	—	55	22
5 菅山村	366	363	311	—	2	16	22	2	8	—	2	3

2. 職業別現住戸數

續

本 業

	總數	有 業										無 業
		總數	農 業	水産業	礦 業	工 業	商 業	交通業	公 務 自由業	家 事 使用人	其 他 有 業 者	
6 萩 間 村	816	816	745	—	1	16	35	1	18	—	—	—
7 川 崎 町	2156	2143	1012	10	—	273	535	39	212	—	62	13
8 藤 間 田 村	797	791	699	—	—	27	34	5	23	—	3	6
9 坂 部 村	455	454	370	—	—	15	31	2	35	—	1	1
10 吉 田 村	2405	2396	1215	425	—	299	304	31	101	—	21	9
11 初 倉 村	1162	1161	949	—	—	39	88	7	43	—	35	1
12 金 谷 町	1695	1684	582	—	—	201	702	78	72	1	48	11
13 五 和 村	1014	1010	758	—	—	78	69	20	33	—	52	4
14 下 川 根 村	891	885	500	—	—	116	125	18	36	—	90	6
15 中 川 根 村	970	966	638	—	—	95	101	23	35	2	73	4
16 上 川 根 村	581	581	297	—	—	106	101	10	62	—	5	—
小 笠 郡	21011	21405	13947	12	7	1556	4070	324	946	13	530	206

1 掛 川 町	2348	2300	250	3	—	317	1445	52	148	3	82	48
2 南 郷 村	163	161	102	—	—	4	21	3	2	—	29	2
3 西 南 郷 村	236	228	168	—	—	8	21	8	11	—	12	8
4 曾 我 村	407	407	332	—	—	12	41	4	17	—	1	—
5 和 田 岡 村	366	360	286	—	—	11	25	2	11	—	25	6
6 櫻 木 村	752	742	618	—	—	29	31	8	35	—	21	10
7 原 香 村	424	422	334	—	—	10	53	12	10	1	2	2
8 原 田 村	380	380	359	—	—	3	12	—	6	—	—	—
9 原 泉 村	250	248	205	—	—	6	14	10	8	—	5	2
10 西 郷 村	605	602	464	—	—	33	51	5	21	—	28	3
11 倉 蔵 村	385	383	328	—	—	12	19	5	17	—	2	2
12 栗 本 村	230	280	269	—	—	2	5	1	3	—	—	—
13 西 山 口 村	403	403	264	—	—	45	46	9	18	—	21	—
14 東 山 口 村	437	430	336	—	—	27	24	9	22	3	9	7
15 日 坂 村	300	296	162	—	7	34	46	18	16	—	13	4
16 東 山 村	128	128	120	—	—	—	3	—	5	—	—	—
17 上 内 岡 村	357	357	297	—	—	14	23	—	13	—	10	—
18 中 内 田 村	310	309	257	—	—	12	15	1	24	—	—	1
19 下 内 田 村	151	150	123	—	—	6	12	—	8	—	1	1
20 佐 東 村	308	308	230	—	—	21	29	9	17	—	18	—
21 岩 滑 村	119	112	108	—	—	1	1	—	2	—	—	7
22 土 方 村	597	592	474	—	—	27	42	4	43	—	2	5

2. 職業別現住戸數

續

本 業

	總數	有 業										無 業
		總數	農 業	水産業	礦 業	工 業	商 業	交通業	公 務 自由業	家 事 使用人	其 他 有 業 者	
23 中 村	435	428	334	—	—	13	40	1	24	2	14	7
24 笠 原 村	648	640	430	1	—	106	59	9	26	—	9	8
25 横 須 賀 町	1311	1301	483	—	—	80	692	8	27	—	11	10
26 大 淵 村	455	452	365	—	—	23	32	4	16	—	12	3
27 大 坂 村	488	488	341	—	—	31	75	8	16	1	16	—
28 三 濱 村	224	223	197	—	—	9	6	—	11	—	—	1
29 三 俣 村	74	73	54	—	—	4	9	1	3	—	2	1
30 千 濱 村	578	574	419	8	—	58	61	3	16	—	9	4
31 池 新 田 村	1077	1066	570	—	—	127	274	18	62	—	15	11
32 朝 比 奈 村	506	504	412	—	—	28	34	2	23	—	5	2
33 比 木 村	355	354	317	—	—	13	11	1	12	—	—	1
34 佐 倉 村	466	461	302	—	—	52	54	2	25	—	26	5
35 新 野 村	400	398	357	—	—	1	25	3	8	—	4	2
36 南 山 村	529	523	378	—	—	36	64	5	34	—	6	6
37 川 野 村	352	347	319	—	—	4	15	—	9	—	—	5
38 相 草 村	305	303	231	—	—	4	11	—	7	—	—	2
39 平 田 村	740	734	445	—	—	113	122	14	33	2	5	6
40 横 地 村	300	300	240	—	—	16	25	—	13	—	6	—
41 六 郷 村	751	751	471	—	—	77	165	5	16	1	16	—
42 河 城 村	812	798	635	—	—	32	49	30	33	—	19	14
43 堀 内 町	831	822	302	—	—	80	249	53	69	—	69	9
44 加 茂 村	268	267	209	—	—	15	28	4	6	—	5	1

周 智 郡	9166	9050	5614	—	—	912	1277	351	442	6	448	116
-------	------	------	------	---	---	-----	------	-----	-----	---	-----	-----

1 久 努 西 村	464	459	828	—	—	46	31	3	31	—	20	5
2 山 梨 町	628	625	246	—	—	124	169	18	43	5	20	3
3 宇 刈 村	370	370	321	—	—	16	21	1	11	—	—	—
4 飯 田 村	557	553	445	—	—	—	85	5	13	—	5	4
5 岡 田 村	430	426	341	—	—	29	35	4	16	—	1	4
6 一 宮 村	341	338	271	—	—	19	18	1	19	—	10	3
7 森 町	1438	1362	297	—	—	353	433	100	116	—	63	76
8 天 方 村	477	477	379	—	—	9	17	7	8	—	57	—
9 三 倉 村	625	622	429	—	—	47	50	32	18	—	46	3
10 犬 居 町	671	665	255	—	—	67	97	101	34	—	111	6
11 氣 多 村	769	767	489	—	—	99	76	26	35	—	42	2

2. 職業別現住戸數

續

本業

	總數	有業										無業
		總數	農業	水産業	礦業	工業	商業	交通業	公務自由業	家事使用人	其/他/有業者	
12 熊切村	702	697	566	—	—	29	45	16	33	—	8	5
13 城西村	410	407	351	—	—	15	29	2	9	1	—	2
14 水窪町	1284	1282	896	—	—	59	171	35	56	—	65	2
總計	26964	26435	13871	68	218	3702	4789	1226	1378	15	1168	429
1 幸浦村	490	490	412	14	—	12	34	—	16	2	—	—
2 東淺羽村	269	269	233	—	—	4	13	1	17	1	—	—
3 豊濱村	450	444	240	8	—	54	75	9	10	—	48	6
4 西淺羽村	340	340	277	—	—	15	22	1	25	—	—	—
5 上淺羽村	539	539	389	—	—	30	70	5	23	—	22	—
6 久勢村	629	610	494	—	—	26	40	10	26	—	14	10
7 袋井町	1838	1812	642	—	—	197	729	63	85	—	105	26
8 田原村	387	382	277	—	—	19	31	5	25	—	25	5
9 御厨村	292	291	234	—	—	16	18	1	18	—	4	1
10 南御厨村	260	255	222	—	—	9	11	—	13	—	—	5
11 福田町	1098	1074	277	26	—	533	159	24	26	—	29	24
12 於保村	435	434	355	6	—	29	23	1	25	—	4	1
13 西貝村	257	249	205	—	—	17	7	—	13	—	7	8
14 見付町	2021	1867	341	—	—	525	594	86	164	6	151	154
15 中泉町	2500	2410	296	—	—	622	995	175	197	—	125	90
16 天龍村	371	369	245	—	—	26	46	2	23	—	27	2
17 長野村	500	496	427	—	—	13	19	2	21	—	14	4
18 袖浦村	540	540	450	2	—	26	38	3	12	—	9	—
19 掛塚町	1110	1104	476	12	—	341	202	9	34	—	30	6
20 十束村	317	317	253	—	—	23	7	5	25	—	4	—
21 井通村	620	615	454	—	—	56	42	7	38	—	18	5
22 池田村	305	298	47	—	14	111	63	25	24	1	13	7
23 富岡村	475	467	385	—	—	21	24	2	16	—	19	8
24 岩田村	330	330	305	—	—	4	18	—	3	—	—	—
25 廣瀬村	616	614	477	—	—	48	51	8	23	—	7	2
26 向笠村	354	352	313	—	—	6	18	—	13	—	2	2
27 大藤村	340	340	312	—	—	6	12	—	6	—	4	—
28 今井村	325	322	255	—	—	13	23	—	25	—	6	3
29 三川村	494	488	405	—	—	27	29	3	20	—	4	6

2. 職業別現住戸數

續

本業

	總數	有業										無業
		總數	農業	水産業	礦業	工業	商業	交通業	公務自由業	家事使用人	其/他/有業者	
30 敷地村	291	288	259	—	—	7	14	3	14	—	—	3
31 野部村	558	555	322	—	—	44	93	26	18	—	52	3
32 二俣町	1441	1413	170	—	1	321	547	104	126	1	143	28
33 光明村	818	815	498	—	—	89	96	66	30	2	34	3
34 龍川村	738	738	539	—	—	45	56	60	23	1	23	—
35 龍山村	725	725	491	—	7	89	73	129	36	—	8	—
36 山香村	645	645	293	—	48	47	102	107	39	1	8	—
37 佐久間村	756	741	222	—	148	48	104	48	28	—	143	15
38 浦川村	809	807	387	—	—	91	128	129	35	—	37	2
39 熊村	418	418	273	—	—	25	38	32	21	—	29	—
40 上阿多古村	540	540	375	—	—	52	51	38	24	—	—	—
41 下阿多古村	932	632	452	—	—	33	83	46	18	—	—	—
總計	32940	32696	17792	1311	15	5516	4622	860	1521	14	1045	244
1 河輪村	407	407	300	—	—	51	32	4	20	—	—	—
2 五島村	363	362	310	3	—	22	12	—	13	—	2	1
3 芳川村	994	987	585	—	—	158	107	45	91	—	1	7
4 飯田村	595	590	372	—	—	75	49	8	45	—	41	5
5 和田村	858	845	280	—	2	269	146	78	34	—	36	13
6 蒲村	603	600	281	—	—	123	120	20	36	—	20	3
7 長上村	925	913	537	—	—	196	94	9	52	—	25	12
8 積志村	1615	1592	866	—	—	389	206	27	76	—	37	23
9 笠井町	1002	1001	202	—	—	354	329	11	31	—	74	1
10 北濱村	2071	2058	1108	—	—	493	353	23	50	4	27	13
11 小野口村	1222	1217	645	—	—	259	232	7	40	2	32	5
12 赤佐村	737	723	391	—	6	140	147	14	23	1	2	14
13 中瀬村	788	787	642	—	—	40	87	4	7	—	7	1
14 龍池村	420	413	293	—	—	70	19	2	19	—	10	7
15 豊西村	597	597	405	—	—	68	63	1	31	—	29	—
16 中ノ町村	958	946	242	—	—	271	156	101	78	—	98	12
17 曳馬町	1646	1614	602	—	—	354	181	43	189	3	242	32
18 三方ヶ原村	583	588	459	—	—	42	32	13	15	—	27	—
19 白鳥村	727	722	504	—	—	81	54	25	34	—	24	5
20 可部村	835	831	263	6	—	318	159	43	35	—	7	4

2. 職業別現住戸數

續

	總數	本業										無業
		有業										
		總數	農業	水産業	礦業	工業	商業	交通業	公務自由業	家事使用人	其他業者	
21 新津村	715	710	554	1	—	29	33	8	34	—	51	5
22 篠原村	1353	1349	774	63	—	230	174	25	65	—	18	4
23 舞阪町	872	870	28	458	—	53	239	46	38	—	8	2
24 新居町	1777	1762	756	207	—	219	365	95	65	—	55	15
25 登津町	1100	1095	432	23	—	322	207	53	43	—	15	5
26 新所村	580	575	450	25	—	33	29	5	25	—	8	5
27 知波田村	431	429	368	5	2	13	22	7	12	—	—	2
28 入出村	480	478	75	191	5	28	99	12	12	—	56	2
26 和地村	489	487	413	—	—	24	30	4	16	—	—	2
30 吉野村	296	296	229	—	—	11	42	1	12	—	1	—
31 北庄内村	818	815	645	34	—	25	90	7	12	2	—	3
32 南庄内村	345	345	245	21	—	47	26	3	3	—	—	—
33 村櫛村	506	503	218	67	—	124	56	9	19	—	10	3
34 雄踏町	1412	1411	580	178	—	234	321	48	45	—	5	1
35 神久呂村	832	824	660	2	—	35	40	18	53	2	14	8
36 伊佐見村	849	849	720	13	—	40	39	10	25	—	2	—
37 入野村	735	720	333	14	—	153	81	8	53	—	23	15
38 富塚村	687	682	421	—	—	106	89	17	37	—	12	5
39 白須賀町	712	703	554	—	—	21	62	6	34	—	26	9
引佐郡	9340	9310	6589	25	3	739	1164	150	396	5	239	30
1 氣賀町	1569	1565	771	13	3	137	338	40	113	—	150	4
2 中川村	570	566	507	—	—	13	16	6	24	—	—	4
3 金指町	266	264	64	—	—	27	117	6	33	1	16	2
4 都田村	723	728	626	—	—	18	50	5	23	—	6	—
5 龜玉村	1065	1060	795	—	—	70	140	15	25	—	15	5
6 鎮玉村	660	658	576	—	—	12	58	2	10	—	—	2
7 伊平村	490	490	399	—	—	17	43	15	9	2	5	—
8 井伊谷村	562	554	382	—	—	51	65	7	43	—	6	8
9 奥山村	528	528	395	—	—	29	47	10	18	—	29	—
10 東濱名村	955	955	788	4	—	45	81	9	28	—	—	—
11 三ヶ日町	1947	1942	1286	8	—	320	239	35	70	2	12	5

3. 本籍人口動態累年比較

	婚姻	離婚	出生		死亡		遷移 (現住人)					
			總數	男	女	總數	男	女	遷移			
									總數	男	女	性不詳
明治 34	11224	2142	42940	21980	20960	24033	12191	11842	4783	2536	2247	?
" 35	10968	3356	43718	22346	21363	24233	12972	12261	4477	?	?	?
" 36	11732	2388	44696	22932	21764	24946	12694	12252	4800	?	?	?
" 37	11754	2423	42414	21586	20828	25656	13566	12090	5522	?	?	?
" 38	10553	2200	44113	22176	21937	26951	14220	12731	4317	?	?	?
" 39	10780	2469	38284	20664	17629	25904	13114	12790	4607	2400	2203	4
" 40	13629	2320	47853	23780	24073	27060	13687	13873	4777	2472	2296	9
" 41	14119	2278	47661	24225	23436	26523	13423	13100	4945	2637	2302	6
" 42	13109	2211	50759	25907	24852	28166	14456	13710	5016	2678	2339	8
" 43	13733	2166	51276	26180	25096	28552	14413	14139	4783	2541	2234	8
" 44	13310	2111	52564	26691	25873	27554	14100	13454	5036	2625	2400	11
大正 1	13255	2160	51315	26100	25215	26595	13424	13171	4648	2487	2146	10
" 2	13357	2200	54858	28308	26550	23728	14717	14011	4815	2559	2240	16
" 3	13722	2176	54902	28108	26794	29069	14845	14234	4642	2405	2226	11
" 4	12343	2097	54586	27962	26624	29415	15187	14228	4554	2431	2117	6
" 5	13275	2104	55525	28502	27023	30034	15834	15100	4534	2332	2199	3
" 6	13862	1979	57140	29114	27946	33229	17005	16214	4699	2527	2162	10
" 7	14576	2036	54031	28002	26029	34754	17812	16942	4391	2322	2064	5
" 8	14228	1968	56673	28671	28032	34763	17795	16968	4435	2495	2018	12
" 9	15869	2085	61079	31019	30060	39184	19807	19377	4540	2438	2096	6
" 10	15418	1879	62658	31796	30862	35759	18275	17484	4234	2307	1972	5
" 11	15345	1354	60459	30872	29587	34304	17629	16675	4039	2139	1906	3
" 12	15644	1731	65335	33303	32032	37042	19016	18026	4191	2274	1905	12
" 13	15493	1736	63395	32603	30792	33600	17214	16214	3797	1997	1789	11
" 14	15637	1793	67802	34584	33218	34735	18066	16669	3898	2138	1750	10
昭和 1	15193	1680	67436	34565	32871	31688	16471	15217	3886	2114	1748	24
" 2	14481	1862	65101	33485	31616	32407	16738	15669	3440	1847	1574	19
" 3	14826	1716	66889	35683	34206	35570	18737	16833	3688	2042	1634	12
" 4	14613	1573	66468	33999	32469	34266	17759	16507	3641	1964	1658	19
" 5	15329	1566	66127	34140	31987	33269	17257	16012	3622	1981	1625	16
" 6	14989	1568	68925	34995	33930	33913	17847	16066	3742	1999	1727	16
" 7	15089	1476	69223	35563	33660	33418	17631	15797	3824	2022	1802	24
" 8	14251	1566	67325	34483	32842	34068	17714	16354	3674	1973	1669	32
" 9	15761	1534	67853	34790	33063	34907	18372	16535	8754	2009	1718	36
" 10	16763	1468	70240	36064	34176	33506	17717	15789	3592	1952	1640	29

△印 男女不詳

4. 本籍人口動態總覽

(人)	結婚數	離婚數	出生數			死產數			死亡數			
			總數	男	女	總數	男	女	總數	男	女	
昭和	5	15320	1566	66127	34140	31987	3622	1981	1625	33269	17257	16012
	6	14989	1568	68925	34995	33930	3742	1909	1727	33913	17847	16066
	7	15089	1476	69223	35563	33660	3848	2022	1802	33418	17621	15797
	8	14251	1566	67325	34483	32842	3674	1973	1669	34068	17714	16354
	9	15761	1534	67853	34790	33063	3754	2000	1718	34907	18372	16535
	10	16763	1468	70240 △ 1	36064	34176 △ 1	3592 △ 20	1952	1640 △ 20	33506 △ 1	17717	15789 △ 1
市 郡 別 (昭和10年)												
總數	16763	1468	70240 △ 1	36064	34176 △ 1	3592 △ 20	1952	1640 △ 20	33506 △ 1	17717	15789 △ 1	
靜岡市	1403	143	5506	2846	2660	328	188	140	2725	1387	1338	
濱松市	642	53	2155	1121	1084	285	162	123	1130	606	524	
沼津市	267	30	1054	526	528	84	45	39	471	233	238	
清水市	388	43	1573	842	731	94	55	39	731	392	339	
賀茂郡	893	58	3133	1615	1518	155	71	84	1645	869	776	
田方郡	1519	104	5924	2996	2928	325	181	144	2647	1452	1195	
駿東郡	1125	79	5053	2570	2483	201	109	92	2084	1166	918	
富士郡	1298	114	5627	2921	2706	307	152	155	2427	1296	1131	
鹿原郡	803	68	3507	1758	1749	138	80	58	1654	912	742	
安倍郡	305	26	1533	759	774	93	46	47	812	429	383	
志太郡	1593	193	6928 △ 1	3606	3322	278	142	136	3356 △ 1	1809	1547 △ 1	
榛原郡	965	85	4357	2287	2070	230	120	110	2061	1132	929	
小笠郡	1270	129	5480	2804	2676	281	153	128	2712	1387	1325	
周智郡	492	50	2268	1155	1113	79	46	33	1187	595	592	
霧田郡	1469	117	6125	3192	2933	297	167	130	3070	1600	1470	
濱名郡	1798	134	7722	3882	3840	336	187	149	3696	1881	1815	
引佐郡	533	42	2295	1184	1111	81	48	33	1098	571	527	

△印 男女不詳

4. 本籍人口動態總覽

町 村 別 (昭和10年)	結婚數	離婚數	出生數			死亡數			死產數
			總數	男	女	總數	男	女	
賀茂郡	893	58	3133	1615	1518	1645	869	776	155
1 城東村	38	3	150	63	82	67	37	30	4
2 稻取町	66	9	239	129	110	135	76	59	8
3 下河津村	61	1	223	112	111	123	63	65	12
4 上河津村	39	2	124	65	59	88	43	45	13
5 稻梓村	44	3	172	94	78	88	43	45	16
6 稻生澤村	39	1	112	59	53	70	36	34	4
7 白濱村	21	3	75	37	38	33	15	18	6
8 濱崎村	36	4	109	61	39	52	23	29	12
9 下田町	63	3	292	103	99	131	72	59	13
10 朝日村	26	2	98	47	51	53	23	25	5
11 竹森村	32	2	94	42	52	47	29	18	4
12 南崎村	14	—	57	23	31	25	13	12	—
13 南中村	36	2	119	59	60	58	34	24	—
14 南上村	23	2	97	45	52	64	36	28	4
15 三坂村	27	—	72	49	32	39	19	20	3
16 三濱村	41	2	114	60	54	68	29	39	7
17 岩科村	48	2	176	95	81	79	45	34	2
18 松崎町	49	2	193	103	90	96	50	46	11
19 中川村	26	2	139	77	53	66	32	34	3
20 仁科村	56	3	291	97	104	83	42	41	14
21 田子村	51	2	189	92	97	81	41	40	7
22 安良里村	24	3	84	44	40	37	24	13	2
23 宇久須村	33	5	112	60	52	57	39	18	5
田方郡	1519	104	5924	2996	2928	2647	1452	1195	325 △ 3
1 三島町	175	15	698	370	328	316	165	151	35
2 錦田村	65	3	255	135	120	82	44	38	14
3 中郷村	60	5	268	123	140	96	50	46	13
4 江間村	17	5	75	31	44	38	20	18	1
5 伊豆長岡町	36	3	147	83	64	64	43	21	5
6 内浦村	24	2	115	58	57	54	31	23	8
7 西浦村	46	2	131	59	72	50	29	21	11
8 戸田村	55	3	177	92	85	88	44	44	1

4. 本籍人口動態總覽

續

	婚姻數	離婚數	出生數			死亡數			死產數
			總數	男	女	總數	男	女	
9 土肥村	60	6	178	84	94	83	51	32	14
10 西豆村	34	2	103	54	49	66	42	34	2
11 修善寺町	47	3	186	91	95	102	61	41	12
12 函南村	79	5	441	227	214	178	101	77	36
13 韭山村	88	5	339	169	170	137	70	67	20
14 田中村	61	3	271	129	142	116	70	46	14
15 北狩野村	45	2	177	79	98	92	42	50	15
16 下狩野村	38	3	117	65	52	65	32	33	3
17 中狩野村	31	—	126	61	65	50	28	22	9
18 上狩野村	38	6	191	100	91	77	41	36	12
19 下大見村	20	1	82	39	43	30	13	17	4
20 中大見村	40	3	141	73	68	63	33	30	—
21 上大見村	24	1	105	51	54	50	28	22	6
22 對島村	54	4	175	97	78	67	42	25	5
23 小室村	28	2	135	70	65	66	39	27	5
24 伊東町	159	8	532	265	267	251	151	100	32
25 宇佐美村	41	3	187	96	91	77	41	36	13
26 網代町	32	3	148	75	73	78	40	38	4
27 多賀村	24	1	120	50	70	54	23	31	4
28 熱海町	98	5	304	165	139	157	88	69	27
駿東郡	1125	79	5053	2570	2483	2084	1165	918	201
1 片濱村	71	6	271	141	130	128	72	56	14
2 原町	83	4	333	166	167	119	71	48	14
3 浮島村	45	5	235	134	111	78	43	35	16
4 愛鷹村	52	2	219	114	105	63	44	19	5
5 金岡村	58	4	260	119	141	105	54	51	11
6 大岡村	44	3	190	103	87	86	51	35	5
7 靜浦村	76	9	353	186	167	156	87	69	18
8 大平村	18	4	97	50	47	42	19	23	5
9 清水村	70	2	215	109	106	91	50	41	13
10 長泉村	70	3	336	156	180	128	67	61	5
11 小泉村	22	—	129	75	54	62	40	22	4
12 泉村	42	2	191	96	95	71	36	35	7
13 深良村	21	1	131	63	68	57	35	22	3

4. 本籍人口動態總覽

續

	婚姻數	離婚數	出生數			死亡數			死產數
			總數	男	女	總數	男	女	
14 富岡村	47	4	211	101	110	96	54	42	8
15 須山村	17	2	81	45	36	36	20	16	2
16 富士岡村	57	—	224	127	107	94	53	41	5
17 原里村	33	3	196	94	102	67	42	25	8
18 印野村	19	3	74	46	28	44	22	22	5
19 玉穗村	15	1	105	55	50	48	24	24	7
20 御殿場町	96	6	354	175	179	174	104	70	16
21 高根村	24	4	131	62	69	55	28	27	—
22 須走村	6	1	28	20	18	17	10	7	—
23 北郷村	43	4	206	105	101	75	41	34	8
24 小山町	76	5	382	192	190	153	80	73	20
25 足柄村	20	1	81	46	35	39	19	20	2
富士郡	1298	114	5627	2921	2706	2427	1296	1131	307
1 元吉原村	49	4	213	106	107	98	52	46	11
2 須津村	50	3	235	113	122	108	64	44	14
3 吉永村	47	2	221	112	109	90	50	40	10
4 原田村	36	6	138	66	72	52	22	30	6
5 今泉村	72	10	314	159	155	144	70	74	20
6 吉原町	39	4	134	88	46	80	42	38	7
7 島田村	22	—	88	44	44	23	13	10	7
8 田子浦村	102	6	369	186	183	147	84	63	16
9 富士町	103	6	386	212	174	149	80	69	21
10 岩松村	60	3	244	127	117	101	44	57	8
11 傳法村	49	7	215	112	103	83	50	33	16
12 大淵村	35	6	220	116	104	62	34	28	11
13 鷹岡町	96	8	376	201	175	145	81	64	24
14 富士根村	66	9	374	189	185	155	86	69	14
15 大宮町	176	17	792	396	396	360	181	179	54
16 富丘村	57	2	226	113	113	110	63	47	14
17 北山村	39	4	233	124	109	101	54	47	10
18 上井出村	27	4	128	66	62	58	32	26	9
19 白糸村	21	2	112	61	51	50	26	24	8
20 上野村	57	2	188	108	80	106	66	40	7
21 楠野村	53	7	199	104	95	98	53	45	14

4. 本籍人口動態總覽

	婚姻數	離婚數	出生數			死亡數			死產數
			總數	男	女	總數	男	女	
芝富村	42	2	222	118	104	107	49	58	6 △ 1
鹿原郡	803	68	3507	1758	1749	1654	912	742	138 △ 1
1 內房村	26	4	124	73	51	66	32	34	1
2 松野村	35	—	176	85	91	83	40	43	14
3 富士川町	83	6	314	159	155	135	79	56	23
4 蒲原町	86	14	414	212	202	220	122	98	20 △ 1
5 由比町	99	5	411	197	214	220	123	97	15
6 興津町	88	8	376	185	191	167	94	73	19
7 小島村	64	8	286	132	154	147	85	62	4
8 兩河内村	87	8	312	157	155	159	87	72	9
9 鹿原村	78	5	351	179	172	113	63	59	10
10 袖師村	43	4	221	113	108	110	68	42	10
11 飯田村	32	2	169	89	80	65	34	31	7
12 高部村	40	1	201	109	92	90	50	40	6
13 西奈村	42	3	161	77	84	79	35	44	1
安倍郡	305	26	1533	759	774	812	429	333	93
1 有度村	56	5	282	134	148	123	70	58	19
2 大河内村	21	2	79	46	33	48	24	24	6
3 梅ヶ島村	8	1	68	32	36	28	14	14	1
4 玉川村	18	6	168	74	94	106	55	51	12
5 井川村	17	4	126	64	62	80	36	44	5
6 美和村	47	—	224	114	110	110	62	48	12
7 服織村	27	3	143	70	73	68	32	36	11
8 中葉科村	37	3	123	64	59	65	33	32	12
9 南葉科村	22	1	89	52	37	44	25	19	1
10 清深村	24	—	121	55	66	63	37	26	19
11 大川村	28	1	110	54	56	72	41	31	4
志太郡	1593	193	6928	3606	3322	3356	1809	1547	278 △ 3
1 藤枝町	111	12	490	238	252	216	117	99	15

4. 本籍人口動態總覽

	婚姻數	離婚數	出生數			死亡數			死產數
			總數	男	女	總數	男	女	
2 廣幡村	59	3	231	118	103	105	61	44	14
3 岡部町	73	6	269	138	123	143	77	66	5
4 朝比奈村	28	1	174	84	90	64	34	30	5
5 栗梨村	67	4	246	129	126	131	63	68	13
6 稻葉村	23	3	159	76	83	73	43	39	3
7 瀬戸谷村	45	7	203	117	86	97	51	46	11
8 伊久身村	24	4	129	58	71	64	38	26	6 △ 1
9 笹間村	22	—	77	35	42	43	23	29	6
10 東川根村	14	1	99	52	47	66	40	26	13
11 徳山村	22	3	139	67	72	46	21	25	8
12 大長村	49	2	149	77	63	75	38	37	12
13 大津村	23	4	112	63	49	46	22	24	6 △ 1
14 鳥田町	191	19	814	494	410	443	240	293	39 △ 1
15 六合村	38	7	208	114	94	115	64	51	6
16 青島町	101	12	377	215	162	196	106	90	14
17 大洲村	39	4	181	96	85	83	48	35	8
18 高洲村	57	12	226	128	98	109	64	45	6
19 豊田村	49	5	155	67	68	53	30	23	1
20 大富村	54	8	264	148	116	115	66	49	11
21 野濱村	46	10	214	114	100	108	54	54	8
22 相川村	41	9	194	107	87	97	50	47	9
23 吉永村	47	9	263	125	138	127	71	56	6
24 和田村	62	7	220	125	105	109	52	57	14
25 小川村	61	6	262	140	122	108	58	50	9
26 西益津村	29	7	202	100	102	102	60	42	6
27 東益津村	60	8	231	124	107	116	59	57	12
28 焼津町	176	29	678	356	322	396	159	147	21 △ 1
榛原郡	965	85	4357	2287	2070	2061	1132	929	230 △ 1
1 御前崎村	39	1	172	88	84	85	47	38	11
2 白羽村	34	3	164	82	82	71	37	34	11
3 地頭方村	40	4	193	91	102	72	36	36	13
4 相良町	129	11	479	263	216	259	142	117	25
5 菅山村	17	1	99	65	34	44	27	17	8

4. 本籍人口動態總覽 續

	婚姻數	離婚數	出生數			死亡數			死產數
			總數	男	女	總數	男	女	
6 萩間村	46	—	243	125	118	100	72	37	9
7 川崎町	137	16	532	266	266	283	141	142	25
8 藤間田村	49	5	223	122	101	93	52	41	10
9 坂部村	29	—	126	64	62	57	33	24	9
10 吉田村	120	14	596	323	273	251	139	112	24
11 初倉村	68	8	311	154	157	156	82	74	20
12 金谷町	90	7	373	211	172	189	104	85	15
13 五和村	56	5	262	140	122	114	63	51	14
14 下川根村	37	7	232	121	111	91	50	41	9
15 中川根村	50	1	246	140	106	127	80	47	17
16 上川根村	15	2	106	45	61	60	27	33	10
小笠郡	1270	129	5480	2804	2676	2712	1387	1325	281
1 掛川町	95	15	419	218	201	257	135	122	24
2 南郷村	9	2	35	14	21	18	8	10	—
3 西南郷村	13	2	64	36	28	31	17	14	2
4 曾我村	29	1	135	61	74	62	33	29	6
5 和田岡村	22	2	96	47	49	52	21	31	2
6 櫻木村	58	4	203	96	107	115	53	62	21
7 原谷村	21	1	113	61	52	50	21	29	6
8 原田村	21	4	112	51	61	57	31	26	7
9 原泉村	17	1	87	54	33	41	17	24	2
10 西郷村	32	4	162	90	72	77	39	38	7
11 倉真村	24	1	109	52	57	62	35	27	6
12 栗本村	18	2	104	64	40	43	28	15	4
13 西山口村	34	1	122	54	68	70	35	35	5
14 東山口村	30	4	100	47	62	65	36	29	4
15 日坂村	21	1	98	40	58	38	19	19	3
16 東山村	9	—	50	27	23	16	9	7	4
17 上内田村	31	2	102	48	54	59	27	32	1
18 中内田村	24	1	90	41	49	37	21	16	3
19 下内田村	11	1	52	20	32	19	11	8	3
20 佐東村	23	3	97	65	32	43	27	16	2
21 岩滑村	9	—	36	16	20	14	9	5	—
22 土方村	33	5	144	69	75	59	31	28	11

4. 本籍人口動態總覽 續

	婚姻數	離婚數	出生數			死亡數			死產數
			總數	男	女	總數	男	女	
23 中村	20	7	123	63	55	67	34	33	5
24 笠原村	36	6	167	77	90	102	52	50	8
25 横須賀町	76	8	273	150	123	143	73	70	13
26 大淵村	27	4	129	74	55	56	21	35	3
27 大坂村	23	3	106	54	52	49	23	21	6
28 三瀧村	17	—	54	29	25	34	11	23	4
29 三俣村	1	1	9	4	5	7	4	3	1
30 千瀧村	36	1	158	88	70	74	43	31	9
31 池新田村	45	8	234	156	128	133	68	65	14
32 朝比奈村	45	1	156	86	70	73	40	33	7
33 比木村	29	4	87	39	48	42	15	27	10
34 佐倉村	26	1	117	60	57	53	29	24	14
35 新野村	23	—	111	57	54	49	26	23	3
36 南山村	38	2	154	77	77	63	27	36	13
37 川野村	23	1	82	39	43	31	13	18	4
38 相草村	16	3	90	53	37	32	14	18	3
39 平田村	43	5	192	93	99	85	44	41	4
40 横地村	20	2	79	40	39	41	24	17	3
41 六郷村	38	2	146	71	75	74	42	32	5
42 河城村	54	5	223	108	115	108	58	50	16
43 堀ノ内町	39	7	143	83	60	77	39	38	10
44 加茂村	12	2	58	27	31	34	19	15	3
周智郡	492	50	2268	1155	1113	1187	595	592	79
1 久勢西村	24	1	103	54	49	58	32	26	2
2 山梨町	27	3	123	64	59	73	43	30	9
3 宇刈村	29	2	134	72	62	64	37	27	4
4 飯田村	31	3	114	53	61	76	39	37	6
5 園田村	18	4	106	57	49	48	26	22	1
6 一宮村	17	4	90	42	48	40	18	22	2
7 森町	75	8	293	136	157	181	83	98	16
8 天方村	32	2	147	71	76	73	37	36	4
9 三倉村	41	3	165	99	75	77	33	44	4
10 犬居町	40	4	179	87	92	88	42	46	5
11 氣多村	42	5	191	100	91	109	53	56	4

4. 本籍人口動態總覽

續

	婚姻數	離婚數	出生數			死亡數			死産數
			總數	男	女	總數	男	女	
12 熊切村	35	5	200	114	86	99	50	49	2
13 城西村	24	1	110	58	52	48	24	24	3
14 水窪町	57	5	313	157	156	153	78	75	11
磐田郡	1469	117	6115	3192	2933	3070	1600	1470	297
1 幸浦村	30	2	145	73	72	55	25	30	6
2 東淺羽村	13	3	68	30	38	42	23	19	—
3 豊濱村	22	2	97	61	36	50	34	16	5
4 西淺羽村	20	2	87	43	44	44	25	19	6
5 上淺羽村	31	3	126	71	55	74	33	41	9
6 久努村	38	6	160	75	85	93	52	41	17
7 袋井町	75	8	345	182	163	172	85	87	18
8 田原村	20	1	115	68	47	47	27	20	5
9 御厨村	14	1	71	32	39	32	21	11	3
10 南御厨村	20	2	62	32	30	40	14	26	7
11 福田町	54	4	200	118	82	89	43	46	21
12 於保村	20	5	107	49	58	64	34	30	2
13 西貝村	14	1	70	39	31	40	17	23	3
14 見付町	100	8	389	185	204	183	109	74	14
15 中泉町	94	13	364	181	183	162	80	82	23
16 天龍村	19	—	88	45	43	51	30	21	7
17 長野村	50	2	126	60	66	70	40	30	9
18 袖浦村	28	—	129	65	64	64	27	37	4
19 掛塚町	67	7	282	153	129	176	84	92	6
20 十束村	23	—	85	49	36	43	28	15	2
21 井通村	51	4	163	90	73	81	41	40	5
22 池田村	21	—	85	47	38	43	27	16	2
23 富岡村	29	3	155	82	73	75	35	40	4
24 岩田村	27	2	105	58	47	44	20	24	—
25 廣瀬村	54	3	158	77	81	60	25	34	4
26 向笠村	26	4	106	56	50	50	35	15	9
27 大藤村	14	1	80	43	37	37	24	13	5
28 今井村	22	2	83	43	40	50	30	20	2
29 三川村	27	5	152	70	82	69	36	33	7

4. 本籍人口動態總覽

續

	婚姻數	離婚數	出生數			死亡數			死産數
			總數	男	女	總數	男	女	
30 敷地村	12	—	79	36	43	42	24	18	6
31 野部村	25	3	136	81	55	69	41	28	9
32 二俣町	63	4	230	115	115	119	60	59	22
33 光明村	57	3	222	128	94	119	61	58	9
34 龍川村	40	1	188	84	104	111	54	57	3
35 龍山村	45	1	199	101	98	80	35	45	4
36 山香村	37	2	134	77	57	62	38	24	7
37 佐久間村	39	3	161	85	76	73	41	32	14
38 浦川村	35	3	170	87	83	89	38	51	10
39 熊村	24	—	106	61	45	61	35	26	2
40 上阿多古村	31	3	136	74	62	72	31	41	3
41 下阿多古村	29	—	161	86	75	73	37	36	3
濱名郡	1798	134	7722	3882	3840	3696	1881	1815	336
1 河輪村	21	1	100	56	44	51	26	25	8
2 五島村	24	3	103	49	63	49	24	25	7
3 芳川村	53	4	223	121	102	105	62	43	7
4 飯田村	35	1	146	67	79	73	37	36	7
5 和田村	37	5	183	93	90	95	42	53	9
6 蒲村	22	3	112	54	58	62	30	32	3
7 長上村	59	5	261	138	123	120	53	67	13
8 積志村	106	8	411	191	220	223	115	108	18
9 笠井町	63	6	186	100	86	84	45	39	—
10 北濱村	81	9	455	212	243	198	95	103	30
11 小野口村	67	5	263	131	132	136	81	55	13
12 赤佐村	41	1	167	83	84	88	41	47	9
13 中瀬村	59	4	224	117	107	93	46	47	6
14 龍池村	19	2	120	61	59	69	34	35	1
15 豊西村	32	2	146	69	77	87	50	37	8
16 中ノ町村	45	1	194	101	93	76	44	32	6
17 曳馬町	62	4	271	139	132	128	68	60	21
18 三方ヶ原村	28	1	123	60	63	58	29	29	14
19 白臨村	53	3	178	89	89	95	48	47	11
20 可美村	42	2	180	92	88	80	36	44	13

4. 本籍人口動態總覽

續

	婚姻數	離婚數	出生數			死亡數			死產數
			總數	男	女	總數	男	女	
21 新津村	44	2	189	90	90	78	35	43	5
22 篠原村	69	3	355	191	164	167	99	68	20
23 舞阪町	51	3	194	100	94	87	39	48	8
24 新居町	102	9	356	178	178	192	97	95	8
25 荻津町	41	3	180	90	90	77	40	37	5
26 新所村	32	3	128	57	71	63	31	32	7
27 知波田村	24	—	116	59	57	67	36	31	2
28 入出村	27	4	106	60	46	58	32	26	8
29 和地村	37	2	143	86	57	75	37	38	8
30 吉野村	9	1	87	37	50	39	18	21	2
31 北庄内村	61	5	234	112	122	93	39	54	6
32 南庄内村	18	—	100	49	51	43	16	27	5
33 村柳村	26	3	110	53	57	54	30	24	6
34 雄踏町	73	6	351	190	161	173	97	76	12
35 神久呂村	39	2	222	105	117	117	58	59	3
36 伊佐見村	59	6	250	125	125	110	57	53	6
37 入野村	43	4	188	88	100	80	41	39	13
38 富塚村	48	3	168	88	80	56	27	29	2
39 白須賀町	46	5	194	110	84	97	46	51	6
引佐郷	533	42	2295	1184	1111	1098	571	527	81
1 氣賀町	92	13	337	171	166	183	101	82	16
2 中川村	36	2	156	83	73	58	36	22	—
3 金指町	17	1	53	29	24	31	15	16	2
4 都田村	52	4	190	103	87	90	43	47	11
5 鹿玉村	52	2	280	154	126	131	64	67	6
6 鎮玉村	37	4	206	109	97	111	49	62	7
7 伊平村	34	3	139	65	74	63	30	33	3
8 井伊谷村	41	1	170	92	78	74	46	28	4
9 奥山村	30	1	141	69	72	69	38	31	1
10 東濱名村	47	2	226	111	115	84	49	35	15
11 三ヶ日町	95	9	397	198	199	204	100	104	16

5. 本籍人口動態月別

	婚姻	離婚	出生			死產(現住人)			死亡			出生死亡 差增
			總數	男	女	總數	男	女	總數	男	女	
昭和 6	14 989	1 568	68 925	34 995	33 930	3 742	1 999	1 727 △ 16	33 913	17 847 △ 3	16 066	35 012
" 7	15 089	1 476	69 223	35 563	33 660	3 848	2 022	1 802 △ 24	33 418	17 621	15 797	35 805
" 8	14 251	1 566	67 325	34 483	32 842	3 674	1 973	1 669 △ 32	34 068	17 714	16 354	33 257
" 9	15 761	1 534	67 853	34 790	33 063	3 754	2 000	1 718 △ 36	34 907	18 372	16 535	32 946
" 10	16 763	1 468	70 240 △ 1	36 064	34 176 △ 1	3 592 △ 20	1 952	1 640 △ 20	33 506 △ 1	17 717	15 789 △ 1	36 734
總數	16 763	1 468	70 240 △ 1	36 064	34 176 △ 1	3 592 △ 20	1 952	1 640 △ 20	33 506 △ 1	17 717	15 789 △ 1	36 734
一 月	1 433	98	9 505	4 764	4 741	338	182	156	3 236	1 723	1 513	6 260
二 月	1 658	134	6 662 △ 1	3 397	3 265 △ 1	288	150	138	3 083	1 691	1 392	3 579
三 月	1 705	158	6 674	3 370	3 304	290 △ 1	151	139 △ 1	2 994 △ 1	1 559	1 435 △ 1	3 680
四 月	1 657	136	5 159	2 655	2 504	299 △ 1	166	133 △ 1	2 556	1 362	1 194	2 603
五 月	1 506	116	4 544	2 336	2 208	255 △ 4	153	102 △ 4	2 496	1 315	1 181	2 048
六 月	1 154	87	3 999	2 097	1 902	251 △ 1	133	118 △ 1	2 446	1 267	1 179	1 553
七 月	1 050	119	4 296	2 198	2 098	301 △ 4	175	126 △ 4	2 871	1 492	1 379	1 425
八 月	1 083	129	5 460	2 822	2 638	343 △ 2	168	175 △ 2	3 082	1 622	1 460	2 378
九 月	1 341	126	5 853	3 018	2 835	306	175	131	2 714	1 428	1 286	3 139
十 月	1 442	129	6 311	3 241	3 070	297 △ 4	167	130 △ 4	2 693	1 451	1 242	3 618
十 一 月	1 327	123	7 107	3 771	3 336	292 △ 1	152	140 △ 1	2 478	1 341	1 137	4 629
十 二 月	1 407	113	4 670	2 395	2 275	332 △ 2	180	152 △ 2	2 857	1 466	1 391	1 813

△印 性不詳

6. 本籍人婚姻類別

夫ノ身分 妻ノ身分	總數	初 婚 者				死 別 者				離 別 者				身 分 不 詳					
		初婚者	死別者	離別者	身分不詳	初婚者	死別者	離別者	身分不詳	初婚者	死別者	離別者	身分不詳	初婚者	死別者	離別者	身分不詳		
昭和	6	14989	12441	141	250	161	537	133	268	51	579	45	303	42	21	3	9	6	
"	7	15089	12576	127	235	164	537	125	242	63	576	44	333	35	23	1	3	5	
"	8	14251	11859	139	239	125	537	140	232	52	594	57	392	32	13	6	6	8	
"	9	15761	13286	115	248	107	576	149	253	52	545	47	323	31	18	—	3	3	
"	10	16763	13950	151	231	222	595	145	276	89	634	42	342	50	24	6	3	3	
總 數		16763	13950	151	231	222	595	145	276	89	634	42	342	50	24	6	3	3	
市 郡 別 (昭和10年)																			
靜岡市		1403	1208	12	14	1	54	14	15	2	52	6	23	1	1	—	—	—	
濱松市		642	520	7	13	2	29	7	17	3	39	1	13	—	—	—	—	—	
沼津市		267	217	1	7	1	16	2	5	2	12	—	3	1	—	—	—	—	
清水市		388	330	2	4	—	7	4	5	—	21	1	14	—	—	—	—	—	
賀茂郡		893	693	8	13	36	34	11	5	23	38	2	19	3	4	1	1	2	
田方郡		1519	1235	23	15	74	47	12	20	11	38	5	19	13	3	3	1	—	
駿東郡		1125	948	8	16	15	32	4	14	12	35	2	28	6	4	—	1	—	
富士郡		1298	1065	7	13	32	56	16	14	8	50	3	24	5	4	1	—	—	
庵原郡		803	682	10	7	10	28	7	12	8	26	2	7	2	1	1	—	—	
安倍郡		305	237	2	5	9	11	4	10	1	15	—	8	2	1	—	—	—	
志太郡		1593	1325	11	33	4	50	15	35	2	65	7	41	5	—	—	—	—	
榛原郡		965	815	13	16	3	27	4	24	4	36	—	18	2	2	—	—	1	
小笠郡		1270	1062	5	21	10	46	14	18	4	56	3	29	1	1	—	—	—	
周智郡		492	406	7	9	1	24	3	6	2	23	2	8	—	1	—	—	—	
霧田郡		1469	1215	8	19	19	50	8	25	6	72	4	35	7	1	—	—	—	
濱名郡		1798	1546	19	20	5	58	15	41	—	45	3	43	2	1	—	—	—	
引佐郡		533	446	8	6	—	26	5	10	1	20	1	10	—	—	—	—	—	

7. 本籍人離婚類別

總 數	妻ガ夫ノ家ヲ去ル	夫ガ妻ノ家ヲ去ル	雙方其ノ家ニ留ルモノ	前 掲 中		婚如百=付 離 婚		
				協議上ノ離婚	裁判上ノ離婚			
昭和	6	1568	1339	186	43	1563	5	10.46
"	7	1476	1237	202	37	1470	6	9.78
"	8	1566	1332	205	28	1561	5	10.93
"	9	1534	1297	205	32	1525	9	9.73
"	10	1468	1263	175	30	1453	15	8.76
總 數		1468	1263	175	30	1453	15	8.76
市 郡 別 (昭和10年)								
靜岡市		143	118	16	9	140	3	10.19
濱松市		53	44	9	—	52	1	8.25
沼津市		30	27	3	—	30	—	11.23
清水市		43	34	7	2	43	—	11.08
賀茂郡		58	49	9	—	58	—	6.49
田方郡		104	90	12	2	103	1	6.85
駿東郡		79	63	14	2	77	2	7.02
富士郡		114	100	14	—	113	1	8.78
庵原郡		68	56	11	1	68	—	8.47
安倍郡		26	22	3	1	26	—	8.52
志太郡		193	170	21	2	190	3	12.12
榛原郡		85	73	5	7	85	—	8.81
小笠郡		129	115	14	—	128	1	10.16
周智郡		50	43	6	1	48	2	10.16
霧田郡		117	105	11	1	116	1	7.96
濱名郡		134	117	16	1	134	—	7.45
引佐郡		42	37	4	1	42	—	7.88

8. 本籍人出生類別

	年	總數		嫡出子		庶子		私生子		人口千=付出生	
		總數	男	女	男	女	男	女	男		女
昭和	6	68 925	34 995	33 930	34 052	33 012	640	583	303	335	38.34
"	7	69 223	35 563	33 660	34 625	32 745	652	628	286	287	38.50
"	8	67 325	34 483	32 842	33 568	31 960	667	611	248	281	35.95
"	9	67 852 □ 1	34 789 □ 1	33 063	33 891	32 225	623 □ 1	566	275	272	35.74
"	10	70 240 △ 1	36 064	32 176 △ 1	35 181	33 239 △ 1	647	651	236	286	36.21
(昭和10年) 市 郡 別											
總數		70 240 △ 1	36 064	32 176 △ 1	35 181	33 239 △ 1	647	651	236	286	36.21
靜岡市		5 506	2 846	2 660	2 757	2 568	67	61	22	31	27.43
濱松市		2 155	1 121	1 034	1 073	988	37	32	11	14	16.16
沼津市		1 054	525	528	512	515	12	6	2	7	21.15
清水市		1 573	842	731	820	711	13	15	9	5	25.73
賀茂郡		3 133	1 615	1 518	1 569	1 465	34	33	12	20	37.52
田方郡		5 924	2 996	2 928	2 921	2 853	57	56	18	19	33.12
駿東郡		5 053	2 570	2 483	2 510	2 421	39	47	21	15	41.39
富士郡		5 627	2 921	2 706	2 829	2 626	71	60	21	20	40.35
庵原郡		3 507	1 758	1 749	1 726	1 712	26	25	6	12	43.18
安倍郡		1 533	759	774	738	748	14	20	7	6	41.12
志太郡		6 928 △ 1	3 606	3 322 △ 1	3 549	3 265 △ 1	35	40	22	17	40.75
榛原郡		4 357	2 287	2 070	2 245	2 019	27	29	15	22	40.28
小笠郡		5 480	2 804	2 676	2 736	2 615	55	46	13	15	45.40
周智郡		2 268	1 155	1 113	1 128	1 076	19	23	8	14	43.44
霧田郡		6 125	3 192	2 933	3 109	2 849	48	56	35	28	40.60
濱名郡		7 722	3 882	3 840	3 796	3 727	77	81	9	32	38.90
引佐郡		2 295	1 184	1 111	1 163	1 081	16	21	5	9	44.20

□印ハ棄兒 △印ハ男女不詳

9. 本籍人死亡類別

	年	總數		未婚者		有配偶者		死別者		離別者		身分不詳		人口千=付死亡	
		總數	男	女	男	女	男	女	男	女	男	女			
昭和	6	33 913	17 847	16 066	9 409	8 067	5 541	3 606	2 638	4 123	223	233	36	37	18.84
"	7	33 418	17 621	15 797	9 464	8 001	5 455	3 657	2 453	3 930	245	191	4	13	18.50
"	8	34 068	17 714	16 354	9 477	8 341	5 396	3 738	2 619	4 085	217	179	5	11	18.19
"	9	34 907	18 372	16 535	9 618	8 207	5 738	3 697	2 724	4 427	235	189	57	15	18.99
"	10	33 506 △ 1	17 717	15 789 △ 1	9 530	8 054 △ 1	5 487	3 475	2 440	4 032	208	204	52	24	17.27
(昭和10年) 市 郡 別															
總數		33 506 △ 1	17 717	15 789 △ 1	9 530	8 054 △ 1	5 487	3 475	2 440	4 032	208	204	52	24	17.27
靜岡市		2 725	1 387	1 338	746	676	437	295	167	347	29	15	8	5	13.57
濱松市		1 130	606	594	310	273	215	139	67	103	14	9	—	—	8.47
沼津市		471	233	238	121	111	84	48	22	65	6	10	—	4	9.45
清水市		731	392	339	196	143	141	81	49	108	5	7	1	—	11.96
賀茂郡		1 645	860	776	438	369	291	170	132	229	8	6	—	2	19.70
田方郡		2 647	1 452	1 195	749	563	464	280	204	337	13	10	22	5	14.80
駿東郡		2 084	1 166	918	615	457	381	294	152	244	13	11	5	2	17.07
富士郡		2 427	1 296	1 131	691	585	396	251	192	268	14	26	3	1	17.40
庵原郡		1 654	912	742	489	420	290	141	122	162	7	17	4	2	20.37
安倍郡		812	429	383	248	200	105	86	71	92	4	5	1	—	21.78
志太郡		3 356 △ 1	1 800	1 547 △ 1	1 019	845 △ 1	528	295	243	396	18	10	1	1	19.74
榛原郡		2 061	1 132	929	608	453	355	182	160	233	7	11	2	—	19.05
小笠郡		2 712	1 387	1 325	784	709	392	284	192	322	18	10	1	—	22.47
周智郡		1 187	595	592	330	298	167	142	90	145	8	7	—	—	22.73
霧田郡		3 070	1 600	1 470	823	753	500	318	256	380	18	18	3	1	20.35
濱名郡		3 696	1 881	1 815	1 066	924	556	427	239	434	19	29	1	1	18.62
引佐郡		1 098	571	527	297	275	185	132	82	117	7	3	—	—	21.15

— 不詳

10. 本籍人死亡類別

年次	總數	數		(六歲未滿)		庶子		私生兒		死亡者百付六歲未滿ノ	六歲未滿死百付庶子及私生兒ノ死亡
		男	女	男	女	男	女	男	女		
昭和6	12729	6853	5876	6632	5690	119	86	102	100	37.53	3.20
7	12727	6788	5930	6577	5726	92	105	118	108	38.08	3.33
8	12963	6845	6118	6642	5926	106	98	97	84	38.05	2.96
9	12733	6762	5971	6555	5786	101	95	106	90	36.48	3.08
10	12609 △ 1	6692	5917 △ 1	6526	5734 △ 1	80	91	86	92	37.63	2.77

市	總數	數		(六歲未滿)		庶子		私生兒		死亡者百付六歲未滿ノ	六歲未滿死百付庶子及私生兒ノ死亡
		男	女	男	女	男	女	男	女		
總數	12609 △ 1	6692	5917 △ 1	6526	5734 △ 1	80	91	86	92	37.63	2.77
靜岡市	1017	530	487	512	469	5	6	13	12	37.32	3.54
濱松市	323	170	153	165	149	3	3	2	1	28.58	2.79
沼津市	142	68	74	65	68	—	1	3	5	30.14	6.34
清水市	226	125	101	111	94	3	3	11	4	30.91	9.30
賀茂郡	534	276	258	268	249	5	4	3	5	32.46	3.18
田方郡	897	479	418	462	396	7	15	10	7	33.89	4.35
駿東郡	760	425	335	403	329	8	1	14	5	36.47	3.68
富士郡	885	469	416	458	399	8	8	3	9	36.46	3.16
庵原郡	678	361	317	354	311	7	4	—	2	40.99	1.92
安倍郡	332	171	161	165	154	3	3	3	4	40.89	3.92
志太郡	1468 △ 1	800	668 △ 1	793	660 △ 1	2	3	5	5	43.76	1.02
榛原郡	791	453	338	446	324	4	6	3	8	38.38	2.65
小笠郡	1158	610	548	601	543	6	5	3	—	42.70	1.21
周智郡	445	235	210	230	203	4	4	1	3	37.49	2.70
磐田郡	1125	562	563	554	547	—	11	8	5	36.64	2.13
濱名郡	1431	757	674	742	648	13	11	2	15	48.72	2.87
引佐郡	397	201	196	197	191	2	3	2	2	36.16	2.27

△印 性不詳

11. 現在人死産類別

年次	總數	數		性不詳	嫡出子		庶子		私生兒		死産百付庶子及私生兒
		男	女		男	女	男	女			
昭和6	3742	1909	1727	16	1713 △ 10	1505	73	30	213 △ 6	192	13.74
7	3848	2022	1802	24	1754 △ 17	1551	63	46	205 △ 7	205	13.67
8	3674	1973	1669	32	1672 △ 29	1435	68	36	233 △ 6	198	14.72
9	3754	2000	1718	36	1724 △ 20	1509	66 △ 6	41	210 △ 10	168	13.35
10	3592	1952	1640	20	1713 △ 14	1391	47 △ 3	37	192 △ 3	212	13.75

市	總數	數		性不詳	嫡出子		庶子		私生兒		死産百付庶子及私生兒
		男	女		男	女	男	女			
總數	3592	1952	1640	20	1713 △ 14	1391	47 △ 3	37	192 △ 3	212	13.75
靜岡市	328	188	140	2	156 △ 1	115	1	—	31 △ 1	25	7.62
濱松市	285	162	123	3	117 △ 1	90	4 △ 2	—	41	33	28.07
沼津市	84	45	39	—	38	30	—	—	7	9	19.04
清水市	94	55	39	—	45	26	—	—	10	13	24.47
賀茂郡	155	71	84	—	58	68	4	1	9	15	18.71
田方郡	325	181	144	3	155 △ 2	119	4	4	22 △ 1	21	16.09
駿東郡	201	109	92	—	100	75	3	4	6	13	12.94
富士郡	307	152	155	1	133 △ 1	126	5	4	14	25	15.64
庵原郡	138	80	58	1	72 △ 1	56	5	2	3	—	7.25
安倍郡	93	46	47	—	40	41	1	1	5	5	12.90
志太郡	278	142	136	3	131 △ 2	126	2	2	9 △ 1	8	7.91
榛原郡	230	120	110	1	115	97	— △ 1	3	5	10	8.26
小笠郡	281	153	128	1	142 △ 1	119	4	3	7	6	7.12
周智郡	79	46	33	5	41 △ 5	30	2	—	3	3	10.13
磐田郡	297	167	130	—	155	116	1	7	11	7	8.75
濱名郡	336	187	149	—	170	130	9	4	8	15	10.71
引佐郡	81	48	33	—	45	27	2	2	1	4	11.11

△印 性不詳

12. 本籍人婚姻及

		婚												
		總數	一月	二月	三月	四月	五月	六月	七月	八月	九月	十月	十一月	十二月
全														
昭和	6	14989	1359	1475	1500	1514	1228	1015	917	983	1074	1231	1184	1509
	7	15089	1335	1691	1881	1502	1270	938	740	933	1139	1219	1136	1305
	8	14251	1194	1457	1587	1341	1258	984	795	994	969	1141	1201	1220
	9	15761	1263	1511	1611	1630	1424	1117	922	1059	1133	1329	1292	1470
	10	16763	1433	1658	1705	1657	1506	1154	1050	1083	1341	1442	1327	1407
市 郡														
總數		16763	1433	1658	1705	1657	1506	1154	1050	1083	1341	1442	1327	1407
靜岡市		1403	137	133	104	127	120	119	54	108	134	120	124	123
濱松市		642	47	55	57	58	55	51	26	60	50	60	54	69
新津市		267	26	33	29	24	17	17	15	18	23	21	23	21
清水市		388	32	32	29	42	36	39	24	18	30	42	32	32
賀茂郡		893	72	89	87	82	68	44	70	78	65	76	81	81
田方郡		1519	122	167	146	134	145	95	111	99	125	126	134	115
駿東郡		1125	94	109	155	120	100	67	62	68	69	102	87	92
富士郡		1298	126	115	145	121	126	62	98	85	111	102	84	123
庵原郡		803	53	80	89	89	73	55	61	45	72	66	60	60
安倍郡		305	17	22	28	33	32	25	22	19	30	26	26	25
志太郡		1593	112	160	155	196	156	119	134	73	127	142	104	106
藤原郡		965	94	99	96	92	89	72	66	53	75	92	55	82
小笠郡		1270	121	101	117	136	92	89	54	104	125	101	114	116
周智郡		492	49	46	61	56	41	41	32	23	33	40	37	33
養田郡		1469	183	151	164	134	141	103	91	88	108	112	134	110
濱名郡		1798	164	199	197	155	163	118	100	110	123	161	135	168
引佐郡		533	34	58	46	58	52	38	30	34	36	53	43	51

離婚月別

		離婚												
		總數	一月	二月	三月	四月	五月	六月	七月	八月	九月	十月	十一月	十二月
全														
		1568	146	135	150	147	130	101	121	128	131	111	127	141
		1476	123	126	127	139	130	93	93	121	111	140	148	125
		1566	120	146	160	127	163	91	93	124	155	120	139	128
		1524	96	138	140	138	135	124	107	115	134	127	138	142
		1468	98	134	158	136	116	87	119	129	126	129	123	113
別 (昭和10年)														
		1468	98	134	158	136	116	87	119	129	126	129	123	113
		143	8	13	12	1	16	10	6	17	8	15	15	12
		53	3	9	7	4	5	1	6	5	1	4	4	4
		30	1	3	—	2	2	2	3	6	2	2	4	3
		43	1	2	3	5	5	3	5	2	4	4	6	3
		58	6	10	3	5	1	4	8	3	5	4	3	6
		104	9	7	14	4	14	4	8	8	10	9	8	9
		79	4	5	11	17	4	5	4	2	10	7	5	5
		114	4	9	19	10	6	10	7	14	8	8	7	12
		68	3	3	8	3	2	4	10	4	13	6	6	6
		26	3	5	—	4	1	1	3	2	—	2	5	—
		193	17	18	20	18	17	8	17	19	12	17	19	11
		85	7	8	12	10	6	5	6	8	7	5	7	4
		129	10	19	17	15	9	5	6	11	10	6	10	11
		50	5	3	4	4	6	6	2	5	3	5	2	5
		117	6	16	11	7	8	8	8	9	14	16	4	10
		134	9	4	11	14	12	9	13	12	13	17	10	10
		42	2	—	6	3	2	2	7	2	6	2	8	2

13. 本 籍 人

	年	總 數		一 月		二 月		三 月		四 月		五	
		總 數	男	女	男	女	男	女	男	女	男	女	
全													
昭 和	6	68 925	34 995	33 930	4 358	4 573	3 025	3 110	3 563	3 348	2 510	2 376	2 363
・	7	69 223	35 563	33 660	4 122	4 017	3 179	3 070	3 613	3 462	2 690	2 546	2 566
・	8	67 325	34 483	32 842	4 655	4 949	3 074	3 032	3 226	3 128	2 347	2 318	2 240
・	9	67 853	34 790	33 063	4 365	4 458	3 056	3 054	3 365	3 129	2 495	2 479	2 383
・	10	70 240 △ 1	36 064	34 176 △ 1	4 764	4 741	3 397	3 265 △ 1	3 370	3 304	2 655	2 504	2 336
市 郡													
總 數		70 240 △ 1	36 064	34 176 △ 1	4 764	4 741	3 397	3 265 △ 1	3 370	3 304	2 655	2 504	2 336
靜 岡 市		5 506	2 846	2 660	408	420	250	247	256	238	218	185	183
濱 松 市		2 155	1 121	1 034	158	139	108	100	90	110	83	64	72
沼 津 市		1 054	526	528	76	91	60	40	51	57	42	30	24
清 水 市		1 573	842	731	125	126	73	77	74	55	60	40	42
賀 茂 郡		3 133	1 615	1 518	235	237	167	169	157	141	133	124	106
田 方 郡		5 924	2 996	2 928	428	436	289	266	299	296	200	210	192
駿 東 郡		5 053	2 570	2 483	352	317	248	244	290	272	186	184	171
富 士 郡		5 627	2 921	2 706	328	324	272	267	337	284	206	185	202
庵 原 郡		3 507	1 758	1 749	221	241	192	176	163	172	109	105	109
安 倍 郡		1 533	759	774	111	101	59	71	65	75	62	50	62
志 太 郡		6 928 △ 1	3 606	3 322 △ 1	449	466	351	314 △ 1	345	319	258	244	248
榛 原 郡		4 357	2 287	2 070	291	271	212	201	203	207	170	152	143
小 笠 郡		5 480	2 804	2 676	376	363	246	256	243	241	203	206	183
周 智 郡		2 268	1 155	1 113	162	133	94	105	98	129	102	78	71
磐 田 郡		6 125	3 192	2 933	408	394	300	273	301	276	264	258	190
濱 名 郡		7 722	3 882	3 840	515	530	376	367	320	325	275	302	257
引 佐 郡		2 295	1 184	1 111	121	152	100	92	88	107	87	87	82

△印 性不詳

出 生 月 別

月	六 月		七 月		八 月		九 月		十 月		十 一 月		十 二 月	
	女	男	女	男	女	男	女	男	女	男	女	男	女	
全														
2 234	2 308	2 223	2 497	2 469	2 924	2 713	2 866	2 721	2 978	2 829	3 211	2 821	2 392	2 513
2 421	2 248	2 153	2 363	2 248	2 782	2 632	2 934	2 785	3 300	3 026	3 551	3 186	2 215	2 114
2 047	2 066	1 925	2 226	2 059	2 687	2 475	2 729	2 612	3 010	2 821	3 408	3 036	2 805	2 440
2 220	2 244	2 109	2 469	2 258	2 756	2 636	2 957	2 753	3 034	2 878	3 225	2 702	2 441	2 287
2 208	2 097	1 902	2 198	2 098	2 822	2 638	3 018	2 835	3 241	3 070	3 771	3 336	2 395	2 275
別 (昭和10年)														
2 208	2 097	1 902	2 198	2 098	2 822	2 638	3 018	2 835	3 241	3 070	3 771	3 336	2 395	2 275
170	152	147	164	142	212	216	221	217	289	230	317	280	177	168
62	52	45	65	59	89	88	87	85	111	86	125	123	81	73
32	28	31	44	40	33	40	37	37	40	51	52	51	39	28
44	33	36	44	44	77	67	67	50	71	64	103	87	73	41
80	91	67	92	105	102	100	130	131	129	120	165	127	108	117
196	172	168	189	181	198	210	259	229	257	240	304	299	209	197
189	150	137	173	161	192	188	228	205	190	220	244	220	156	146
183	183	146	205	166	231	242	244	244	258	236	290	252	168	177
106	111	102	100	89	134	133	144	161	146	160	202	185	127	119
52	53	50	34	51	53	52	54	61	59	72	86	83	61	56
220	190	177	208	204	259	254	283	263	353	310	415	315	247	236
141	127	110	132	133	196	150	194	187	201	192	253	191	165	135
159	168	163	167	153	255	199	236	244	256	269	307	245	164	178
66	66	72	88	73	105	69	77	93	113	78	104	125	75	92
183	200	174	201	183	264	233	310	228	300	256	266	290	188	185
259	254	216	229	234	311	307	325	325	346	367	400	353	274	255
66	67	61	63	80	111	90	122	75	122	119	138	110	83	72

14. 本 籍 人

	年	總 數		一 月		二 月		三 月		四 月		五 月	
		總 數	男	女	男	女	男	女	男	女	男		女
全													
昭和	6	33913	17847	16066	1733	1530	1708	1559	1725	1525 △ 1	1529	1258 △ 2	1358
"	7	33418	17621	15797	1482	1388	1476	1394	1717	1458	1432	1272	1335
"	8	34068	17714	16354	1725	1553	1659	1547	1660	1560	1338	1265	1339
"	9	34907	18372	16535	1972	1762	1818	1559	1882	1729	1471	1275	1351
"	10	33596 △ 1	17717	15789 △ 1	1723	1513	1691	1392	1559	1435 △ 1	1362	1194	1315
市 郡													
總 數		33596 △ 1	17717	15789 △ 1	1723	1513	1691	1392	1559	1435 △ 1	1362	1194	1315
靜 岡 市		2725	1387	1338	140	126	141	131	117	106	115	110	101
濱 松 市		1130	606	524	66	52	35	46	56	44	39	42	56
沼 津 市		471	233	238	31	17	19	16	16	22	8	23	8
清水 市		731	392	339	33	42	38	29	34	38	23	25	25
賀 茂 郡		1645	869	776	74	78	81	61	73	54	75	58	54
田 方 郡		2647	1452	1195	140	114	152	102	133	111	117	77	93
駿 東 郡		2084	1166	918	94	93	122	67	108	100	78	60	97
富 士 郡		2427	1296	1131	119	93	139	97	101	169	95	67	102
庵 原 郡		1654	912	742	89	77	80	76	76	83	74	65	62
安 倍 郡		812	429	383	31	36	51	42	37	32	40	27	35
志 太 郡		3356 △ 1	1809	1547 △ 1	193	147	183	158	161	164 △ 1	152	123	139
榛 原 郡		2061	1132	929	138	91	117	87	111	88	71	79	81
小 笠 郡		2712	1387	1325	125	133	136	116	138	133	105	96	93
周 智 郡		1187	595	592	56	59	41	41	45	47	44	43	55
磐 田 郡		3070	1609	1470	179	136	136	123	132	133	130	107	134
濱 名 郡		3696	1881	1815	169	182	172	158	165	120	150	146	132
引 佐 郡		1098	571	527	46	37	48	51	56	51	46	46	48

△印 性不詳

死 亡 月 別

月	六 月		七 月		八 月		九 月		十 月		十 一 月		十 二 月		
	女	男	女	男	女	男	女	男	女	男	女	男	女	男	女
管															
	1229	1366	1312	1453	1373	1483	1338	1308	1271	1467	1212	1308	1197	1401	1252
	1179	137	1206	1523	1448	1533	1377	1344	1273	1472	1271	1342	1137	1653	1394
	1209	1398	1353	1594	1435	1527	1375	1359	1294	1325	1284	1358	1190	1461	1393
	1212	1288	1211	1497	1354	1472	1329	1334	1227	1429	1280	1379	1249	1488	1366
	1181	1267	1179	1492	1379	1622	1460	1428	1286	1451	1242	1341	1137	1466	1391
別 (昭和10年)															
	1181	1267	1179	1492	1379	1622	1460	1428	1286	1451	1242	1341	1137	1466	1391
	104	105	96	108	108	112	103	109	104	120	118	108	107	111	129
	36	66	38	31	49	56	48	46	33	49	42	53	45	53	49
	11	19	19	24	21	19	26	18	21	26	15	25	29	29	27
	28	23	31	35	19	45	29	35	22	27	27	29	39	49	37
	58	69	71	75	72	74	76	77	62	75	65	74	61	68	60
	85	92	97	145	117	137	120	114	117	116	76	103	79	110	109
	59	87	67	111	84	91	103	97	74	104	60	81	62	96	89
	87	107	96	105	117	110	118	97	83	108	89	91	77	122	98
	48	59	44	87	57	91	69	72	71	73	41	73	54	76	57
	28	24	39	30	31	51	36	44	31	22	31	29	19	35	31
	136	114	115	149	129	159	138	124	111	140	196	143	102	147	127
	72	76	66	84	72	92	80	85	71	89	71	86	68	102	84
	99	87	76	123	111	136	135	129	93	104	114	85	98	130	130
	48	41	48	40	65	69	49	48	43	52	53	53	42	51	54
	122	107	120	135	131	138	115	131	124	135	134	126	105	117	129
	127	146	122	156	159	181	166	173	191	155	159	137	124	145	161
	42	40	34	49	46	61	53	38	35	56	41	40	44	43	47

15. 現 在 人

	總數	總 數			一 月		二 月		三 月		四 月		五
		男	女	性不詳	男	女	男	女	男	女	男	女	男
全													
昭和 6	3742	1999	1727	16	166 △ 3	150	170 △ 1	159	183 △ 1	147	165	141	166 △ 1
7	3848	2022	1802	24	160	152	162 △ 2	161	156	158	181 △ 4	136	152 △ 2
8	3674	1973	1669	32	178 △ 2	151	146 △ 1	152	188	155	161 △ 4	127	138 △ 2
9	3754	2000	1718	36	167 △ 1	177	144 △ 2	135	181 △ 3	164	158 △ 1	111	154 △ 2
10	3612	1952	1640	20	182	156	150	138	151 △ 1	139	166 △ 1	133	153 △ 4
市													
總 數	3612	1952	1640	20	182	156	150	138	151 △ 1	139	166 △ 1	133	153 △ 4
靜 岡 市	330	188	140	2	13	9	10	11	10	9	12	12	16
濱 松 市	288	162	123	3	16	12	13	8	10	9	17	10	6 △ 2
沼 津 市	84	45	39	—	4	6	3	4	2	2	3	3	2
清 水 市	94	55	39	—	9	5	4	2	7	3	3	4	5
賀 茂 郡	155	71	84	—	3	11	4	2	5	7	8	7	4
田 方 郡	328	181	144	3	25	19	17	16	16	13	12	15	10
駿 東 郡	201	109	92	—	9	4	8	11	10	5	12	7	9
富 士 郡	308	152	155	1	18	18	13	15	11	14	11	21	16
庵 原 郡	139	80	58	1	5	6	11	5	7	7	2	4	7
安 倍 郡	93	46	47	—	6	5	1	2	6	6	7	1	3
志 太 郡	281	142	136	3	14	14	14	12	8	12	13 △ 1	8	11
榛 原 郡	231	120	110	1	11	10	7	7	10 △ 1	11	9	11	17
小 笠 郡	282	153	128	1	13	10	12	15	11	12	19	5	9
周 智 郡	84	46	33	5	2	4	7	3	5	—	3	3	2 △ 2
磐 田 郡	297	167	130	—	14	15	9	16	17	12	15	9	17
濱 名 郡	336	187	149	—	18	5	11	6	13	16	15	10	14
引 佐 郡	81	48	33	—	2	3	6	3	3	1	5	3	5

△印 性不詳

死 産 月 別

月	六 月		七 月		八 月		九 月		十 月		十 一 月		十 二 月	
	女	男	女	男	女	男	女	男	女	男	女	男	女	
管														
163	164 △ 1	127	181	139	171 △ 2	147	157 △ 4	137	180 △ 2	126	149 △ 1	152	147	139
114	154 △ 3	143	187 △ 5	144	153 △ 1	139	187 △ 2	170	195 △ 3	157	154 △ 1	144	181 △ 1	184
106	143 △ 2	120	149 △ 9	150	180 △ 9	155	194 △ 4	126	154 △ 2	151	156 △ 3	127	186	149
129	141 △ 2	137	152 △ 7	127	168 △ 3	142	185 △ 6	166	181 △ 3	155	187 △ 2	132	182 △ 4	143
102	133 △ 1	118	175 △ 4	126	168 △ 2	175	175	131	167 △ 4	130	152 △ 1	140	180 △ 2	152
別 (昭和10年)														
102	133 △ 1	118	175 △ 4	126	168 △ 2	175	175	131	167 △ 4	130	152 △ 1	140	180 △ 2	152
7	14 △ 1	8	20	13	18 △ 1	16	19	15	15	15	20	15	21	10
8	12	6	12	10	20 △ 1	16	10	6	15	10	11	9	20	19
2	4	3	6	2	6	8	5	2	5	2	3	3	2	2
3	4	4	4	2	1	6	4	2	5	1	3	5	6	2
1	4	6	5	8	8	14	10	7	10	7	6	8	4	6
5	8	8	14 △ 2	12	17	7	15	13	17	14	11	10	19 △ 1	12
8	11	9	11	8	6	8	9	8	9	7	7	11	8	6
5	11	14	9 △ 1	7	15	13	10	12	14	14	11	12	13	10
2	4	7	7	3	7	8	8	2	12	2	6	3	4 △ 1	9
2	2	4	4	7	3	5	5	3	3	5	4	2	2	5
6	9	8	13	3	15	17	14	12	12 △ 1	11	8 △ 1	11	11	22
8	10	9	15	12	7	11	8	12	8	8	10	8	8	3
13	10	8	8	15	10	13	16	6	15 △ 1	8	13	9	17	14
4	4	1	5 △ 1	1	—	1	3	3	3 △ 2	5	7	3	5	5
13	15	9	16	8	14	10	14	12	6	2	19	14	11	10
12	8	10	23	12	17	19	21	12	16	16	9	16	22	15
3	3	4	3	3	4	3	4	4	2	3	4	1	7	2

16. 現住人口動態累年比較

年次	夫	婚姻	離婚	出生		死亡		死産					
				總數	男	女	總數	男	女	總數	男	女	不詳
明治	35	12 197	2 519	43 342	22 214	21 128	24 921	12 700	12 221	4 888	2 544	2 333	11
"	36	11 541	2 407	44 098	22 570	21 825	24 731	12 594	12 137	4 789	2 540	2 239	10
"	37	11 595	2 345	41 611	21 218	20 303	24 308	12 288	12 020	4 548	2 354	2 184	10
"	38	10 312	2 144	43 774	21 948	21 826	25 417	12 795	12 622	4 288	2 240	2 044	4
"	39	10 773	2 465	37 862	20 443	17 419	25 487	12 860	12 627	4 621	2 399	2 217	5
"	40	13 514	2 305	47 130	23 401	23 729	26 667	13 465	13 202	4 778	2 472	2 296	10
"	41	13 708	2 250	47 025	23 893	23 132	26 100	13 162	12 938	4 949	2 631	2 311	7
"	42	13 076	2 200	49 988	25 539	24 449	27 662	14 174	13 488	5 021	2 675	2 338	8
"	43	13 633	2 144	50 337	25 688	24 649	28 063	14 126	13 937	4 788	2 544	2 236	8
"	44	13 193	2 097	51 613	26 176	25 437	27 090	13 858	13 232	5 028	2 612	2 405	11
大正	1	13 205	2 150	50 281	25 553	24 728	26 084	13 123	12 960	4 644	2 490	2 143	11
"	2	13 287	2 180	53 884	27 786	26 098	28 142	14 373	13 769	4 818	2 557	2 243	18
"	3	13 646	2 156	53 804	27 544	26 269	28 459	14 405	14 054	4 638	2 402	2 225	11
"	4	12 239	3 074	53 518	27 336	26 182	28 819	14 853	13 966	4 555	2 424	2 125	6
"	5	13 211	2 085	54 258	27 790	26 468	30 228	15 447	14 781	4 508	2 331	2 202	5
"	6	13 752	1 957	55 632	28 372	27 310	32 594	16 629	15 965	4 699	2 524	2 165	10
"	7	14 425	2 026	52 592	27 238	25 354	33 499	17 142	16 357	4 394	2 315	2 074	5
"	8	14 086	1 967	54 897	27 729	27 186	33 574	17 113	16 461	4 435	2 405	2 018	12
"	9	15 637	1 855	59 318	30 142	29 176	27 943	19 095	18 848	4 549	2 433	2 102	5
"	10	15 378	1 858	60 289	30 629	29 660	34 523	17 598	16 925	4 268	2 301	1 962	5
"	11	15 165	1 828	58 395	29 839	28 556	33 196	16 992	16 204	4 026	2 129	1 889	8
"	12	15 500	1 721	62 887	32 029	30 858	35 368	18 055	17 313	4 203	2 284	1 908	11
"	13	15 350	1 722	61 061	31 376	29 685	32 510	16 629	15 890	3 799	1 994	1 793	12
"	14	15 474	1 655	64 976	33 126	31 850	33 667	17 499	16 168	3 887	2 114	1 763	10
昭和	1	15 105	1 574	67 384	34 512	32 872	31 678	16 417	15 260	3 874	2 106	1 744	24
"	2	14 276	1 588	62 082	31 890	30 192	31 069	15 914	15 155	3 439	1 842	1 579	18
"	3	14 615	1 560	66 374	33 785	32 589	34 175	17 961	16 214	3 681	2 044	1 625	12
"	4	14 335	1 535	63 173	32 224	30 949	33 239	17 111	16 128	3 628	1 941	1 669	18
"	5	14 959	1 529	62 301	32 211	30 090	32 056	16 559	15 497	3 627	1 978	1 633	16
"	6	14 667	1 525	65 023	33 019	32 094	32 307	16 979	15 328	3 743	2 004	1 722	17
"	7	14 786	1 455	65 150	33 406	31 744	31 918	16 698	15 229	3 852	2 035	1 796	21
"	8	13 907	1 539	63 043	32 314	30 729	32 733	17 039	15 694	3 670	1 971	1 667	32
"	9	15 385	1 476	63 624	32 604	31 029	33 233	17 422	15 801	3 746	1 987	1 724	35

△印 性不詳

17. 現住人婚姻

婚姻者年齡別

年次 夫妻 年齡	昭和9年		昭和8年		昭和7年		昭和6年		昭和5年	
	夫	妻	夫	妻	夫	妻	夫	妻	夫	妻
0—15	—	19	—	27	—	31	—	30	—	40
16	1	87	1	75	1	104	—	97	1	117
17	8	252	10	235	19	311	14	359	14	384
18	24	619	29	626	34	815	28	814	49	977
19	73	1 400	83	1 451	112	1 604	110	1 817	142	2 020
20	213	2 396	215	2 068	243	2 432	278	2 498	286	2 597
16—20	319	4 754	338	4 515	409	5 266	439	5 585	492	6 095
21	413	2 379	438	2 208	525	2 359	548	2 432	649	2 330
22	885	2 211	843	1 968	1 010	1 963	1 048	1 808	1 107	1 838
23	1 559	1 750	1 448	1 351	1 632	1 436	1 606	1 250	1 650	1 213
24	1 751	1 081	1 603	947	1 712	943	1 805	920	1 777	735
25	1 987	699	1 759	646	1 856	621	1 765	534	1 825	503
21—25	6 594	8 120	6 091	7 120	6 735	7 322	6 772	6 944	7 008	6 619
26	1 890	477	1 610	442	1 576	389	1 654	358	1 586	339
27	1 493	350	1 252	308	1 319	269	1 282	254	1 269	309
28	1 103	215	931	193	944	213	957	249	952	241
29	743	187	707	186	779	194	682	182	703	183
30	531	171	515	151	560	159	495	139	513	150
26—30	5 760	1 400	5 015	1 280	5 178	1 224	5 070	1 182	5 022	1 222
31	391	164	361	119	420	131	376	112	358	120
32	357	136	272	101	233	98	250	83	284	104
33	255	104	229	87	216	76	216	92	220	78
34	211	69	192	66	155	78	172	68	168	77
35	154	76	152	61	184	53	149	70	164	66
31—35	1 368	549	1 206	434	1 258	436	1 163	425	1 194	445
36—40	560	236	559	234	524	206	531	208	525	248
41—50	532	217	479	198	459	209	464	201	493	211
51—60	185	76	155	86	154	78	172	80	174	65
61—	67	14	64	13	69	14	65	12	50	14
總數	15 385	15 385	13 907	13 907	14 786	14 786	14 667	14 667	14 959	14 959

17. 現住人婚姻

		月 別												
		總數	一月	二月	三月	四月	五月	六月	七月	八月	九月	十月	十一月	十二月
昭和	5	14 950	1 287	1 443	1 574	1 534	1 168	1 003	918	1 024	1 367	1 321	1 087	1 233
"	6	14 667	1 329	1 441	1 489	1 493	1 206	982	878	968	1 050	1 194	1 166	1 471
"	7	14 786	1 338	1 660	1 838	1 471	1 245	888	738	897	1 114	1 196	1 127	1 374
"	8	13 907	1 165	1 437	1 542	1 319	1 221	959	773	970	950	1 107	1 163	1 301
"	9	15 385	1 259	1 468	1 575	1 538	1 399	1 067	897	1 043	1 111	1 310	1 234	1 424

17. 現住人婚姻

夫妻相互ノ年齢

		總數	夫ノ年齢													
妻ノ年齢			0-14	15-19	20-24	25-29	30-34	35-39	40-44	45-49	50-54	55-59	60-64	65-69	70以上	
昭和		5	14 950	—	3 538	8 713	1 575	529	282	145	88	52	18	13	5	1
"	6	15 667	—	3 117	8 908	1 577	494	255	130	80	60	32	8	3	3	
"	7	14 786	1	2 864	9 133	1 686	542	232	134	83	55	37	14	4	1	
"	8	13 907	—	2 474	8 542	1 775	524	261	143	75	60	34	12	5	2	
"	9	15 385	—	2 377	9 817	1 928	644	281	138	99	51	30	10	8	2	

年 齡 別 (昭和9年)

總數	15 385	—	2 377	9 817	1 928	644	281	138	99	51	30	10	8	2
0-19	106	—	58	44	2	2	—	—	—	—	—	—	—	—
20-24	4 820	—	1 403	3 243	159	11	4	—	—	—	—	—	—	—
25-29	7 216	—	823	5 567	756	61	9	—	—	—	—	—	—	—
30-34	1 745	—	83	823	628	175	33	3	—	—	—	—	—	—
35-39	623	—	6	113	244	175	66	14	5	—	—	—	—	—
40-44	373	—	3	29	99	131	79	29	9	3	—	—	—	—
45-49	213	—	—	5	27	66	50	37	20	5	2	1	—	—
50-54	120	—	1	1	5	14	23	33	27	13	3	—	—	—
55-59	89	—	—	—	5	9	11	18	21	14	7	2	1	1
60-64	41	—	—	1	—	4	2	10	9	9	4	1	1	—
65-69	23	—	—	—	2	—	1	1	4	4	6	2	3	—
70以上	16	—	—	—	—	—	1	1	3	3	3	1	3	1

17. 現住人婚姻

配偶上ノ身分別

		總數	身 分 別 (昭和9年)				
妻ノ身分			初婚者	前配偶者ニ死別シタル者	前配偶者ト離婚シタル者	身分不詳	
昭和		4	14 385	13 130	385	864	6
"	5	14 950	13 701	386	874	18	
"	6	14 667	13 462	335	860	10	
"	7	14 786	13 622	310	839	15	
"	8	13 907	12 763	350	783	11	
"	9	15 385	14 211	312	854	8	
初婚者		13 440	13 068	115	252	5	
前配偶者ニ死別		1 017	590	149	277	1	
前配偶者ト離婚		936	552	48	324	2	
身分不詳		2	1	—	1	—	

18. 現住人離婚

離婚者ノ年齢別

總數	昭和9年		昭和8年		昭和7年		昭和6年		昭和5年	
	夫	妻	夫	妻	夫	妻	夫	妻	夫	妻
20歲未満	6	61	5	71	6	87	12	89	3	91
20-24	172	524	198	578	176	480	219	575	212	553
25-29	486	409	527	389	478	399	508	361	516	386
30-34	341	228	338	222	336	292	301	223	318	190
35-39	194	103	186	120	177	126	140	101	174	133
40-44	109	56	110	66	107	75	95	71	131	77
45-49	70	50	69	40	68	44	72	53	59	43
50-54	41	25	43	27	40	22	60	28	52	29
55-59	30	12	30	16	34	10	31	19	36	19
60-64	14	5	19	4	18	4	18	4	13	2
65-69	7	3	6	6	6	6	13	1	6	3
70歲以上	6	—	3	—	9	—	6	—	9	3

18. 現住人離婚

離婚者相互ノ年齢別

		總數	夫ノ年齢													
妻ノ年齢			0-14	15-19	20-24	25-29	30-34	35-39	40-44	45-49	50-54	55-59	60-64	65-69	70以上	
昭和		5	1 520	—	91	553	386	190	133	77	43	29	19	2	3	3
"	6	1 525	—	89	575	361	223	101	71	53	28	19	4	1	—	
"	7	1 455	—	87	480	399	292	126	75	44	22	10	4	6	—	
"	8	1 539	—	71	578	389	222	120	66	40	27	16	4	6	—	
"	9	1 476	—	61	524	409	228	103	56	50	25	12	5	3	—	
20歲未満		6	—	3	3	—	—	—	—	—	—	—	—	—	—	
20-24		172	—	41	123	7	—	—	1	—	—	—	—	—	—	
25-29		486	—	14	316	139	16	—	1	—	—	—	—	—	—	
30-34		341	—	3	70	189	73	6	—	—	—	—	—	—	—	
35-39		194	—	—	7	57	85	38	5	1	—	—	—	—	—	
40-44		109	—	—	5	12	33	36	18	4	1	—	—	1	—	
45-49		70	—	—	—	3	16	14	15	16	4	1	—	—	—	
50-54		41	—	—	—	1	3	5	10	14	5	2	1	—	—	
55-59		30	—	—	—	—	1	2	5	10	7	5	—	—	—	
60-64		14	—	—	—	—	1	1	1	3	4	2	2	—	—	
65-69		7	—	—	—	1	—	1	1	—	2	1	—	1	—	
70歲以上		6	—	—	—	—	—	—	—	1	2	1	1	1	—	

18. 現住人離婚

離婚月別

年	月	總數	離婚月別											
			一月	二月	三月	四月	五月	六月	七月	八月	九月	十月	十一月	十二月
大正	11	1828	151	176	191	164	148	107	100	136	186	143	170	147
"	12	1721	132	157	178	157	122	100	120	148	132	158	155	162
"	13	1722	129	198	182	144	110	95	115	142	173	154	117	163
"	14	1655	146	144	152	146	136	114	124	121	148	147	128	149
昭和	1	1565	120	128	156	141	139	88	114	106	149	154	139	140
"	2	1588	133	153	144	142	139	124	104	121	139	127	118	144
"	3	1560	116	115	148	148	146	111	101	150	121	131	108	165
"	4	1535	145	133	147	135	139	102	94	108	127	136	111	158
"	5	1529	123	128	157	149	92	81	108	120	143	142	142	144
"	6	1525	144	131	146	143	131	105	115	117	131	101	124	137
"	7	1455	114	134	130	136	127	92	96	115	113	141	141	115
"	8	1539	115	142	155	122	163	91	95	128	144	129	135	129
"	9	1476	95	138	129	132	129	121	108	114	120	127	126	137

18. 現住人離婚

夫婦關係繼續期間別

年	月	總數	夫婦關係繼續期間別										年齢不詳
			1年未満	1—2	2—3	3—4	4—5	5—10	10—15	15—20	20年以上		
大正	11	1828	419	389	221	161	91	289	137	57	70	4	
"	12	1721	407	313	237	159	115	225	113	72	57	5	
"	13	1722	402	351	198	172	120	280	101	45	50	3	
"	14	1655	337	317	210	136	114	284	117	70	69	1	
昭和	1	1565	332	305	203	117	97	275	109	64	58	5	
"	2	1588	313	326	210	143	90	274	113	53	60	6	
"	3	1560	286	290	200	122	117	296	114	62	62	2	
"	4	1535	290	274	195	173	102	277	101	67	55	1	
"	5	1529	276	247	186	150	87	304	141	66	70	2	
"	6	1525	272	270	192	129	95	308	125	59	84	—	
"	7	1455	266	240	166	109	102	297	135	58	80	2	
"	8	1539	244	263	190	167	98	308	146	48	75	—	
"	9	1476	260	239	176	121	109	325	123	53	69	1	

18. 現住人離婚

離婚種別

年	月	總數	妻家モ ガヲノ 夫去 ノル	夫家モ ガヲノ 妻去 ノル	離方留 婚者家 双ニ ノ	總離 婚者 ノ上 ノ	總數ノ内裁判上ノ離婚										
							總數	夫ヨリ提起シタルモノ				妻ヨリ提起シタルモノ					
								第二條	第六條	第九條	第五條	第一條	第四條	第五條	第六條	第八條	第九條
大正	11	1828	1549	243	36	1816	9	—	1	2	—	—	—	—	5	—	1
"	12	1721	1393	286	42	1716	5	—	—	—	—	—	—	—	3	—	2
"	13	1722	1471	206	45	1712	10	1	2	—	—	—	1	—	2	—	1
"	14	1655	1403	213	39	1647	8	—	1	—	—	—	—	—	3	—	2
昭和	1	1565	1309	224	32	1557	8	—	2	—	1	—	—	2	1	—	2
"	2	1588	1325	218	45	1583	5	1	—	—	—	—	1	—	1	—	3
"	3	1560	1331	191	38	1547	13	1	1	1	1	—	3	—	2	—	2
"	4	1535	1290	209	36	1526	10	1	1	1	1	—	1	—	3	—	2
"	5	1529	1276	206	47	1519	10	—	1	—	—	—	—	—	6	—	3
"	6	1525	1296	184	45	1518	7	—	1	—	—	—	—	1	—	5	—
"	7	1455	1215	202	38	1449	6	—	—	—	—	—	—	—	4	—	2
"	8	1539	1299	213	27	1533	6	—	1	—	1	—	—	—	2	—	—
"	9	1476	1240	203	33	1463	13	—	1	—	—	—	1	1	3	4	3

19. 現住人死亡

男女及原因別(大分類)

順序	原因	昭和九年(實例)			各性死亡千中(比例)		
		總數	男	女	昭和九年		
					總數	男	女
1	傳染病及寄生蟲病	6071	3160	2911	182.7	181.4	184.2
2	癌、其他ノ腫物	1199	547	652	36.1	31.4	41.3
3	レウマチス性疾患、榮養 障碍、内分泌腺ノ疾患、 其他ノ全身病	402	197	205	12.9	11.3	13.9
4	血液及造血臟器ノ疾患	99	41	58	3.9	2.4	3.7
5	アルコール中毒及 其他ノ慢性中毒	15	10	5	0.5	0.6	0.3
6	神經系及感覺器ノ疾患	4624	2568	2056	139.2	147.4	139.1
7	血行器ノ疾患	1238	605	633	37.3	34.7	40.1
8	呼吸器ノ疾患	4676	2588	2088	140.7	148.5	132.1
9	消化器ノ疾患	4820	2515	2305	145.1	144.3	145.9
10	泌尿生殖器ノ疾患	1594	833	761	48.9	47.8	48.2
11	妊娠及産ニヨル疾患	130	—	130	3.9	—	8.2
12	皮膚及皮下結締 組織ノ疾患	125	68	57	3.8	3.9	3.6
13	骨及運動器ノ疾患	67	41	26	2.0	2.4	1.6
14	先天性畸形	146	83	63	4.4	4.8	4.0
15	乳兒固有ノ疾患	2819	1510	1309	84.9	86.7	82.8
16	老衰	2855	1218	1637	85.9	69.9	103.6
17	外因死	1200	814	386	36.1	46.7	24.4
18	不明ノ診斷及不詳ノ原因	1143	624	519	34.4	35.8	32.9
計		33223	17422	15801	17.50	18.29	16.70

19. 現住人死亡

男女及原因別 (中分類)

Table with columns for Cause, Sex, and Year (昭和九年). It lists 44 categories of causes of death, such as pneumonia, tuberculosis, and various organ diseases, with corresponding counts for total, male, and female deaths.

19. 現住人死亡

原因及月別

Table showing monthly breakdown of deaths by cause. It includes columns for Cause, Total, and months 1 through 12. The causes are grouped into 11 categories, including pneumonia, tuberculosis, and various organ diseases.

19. 現 住

原因(中分類) 男女及月	原因及											
	12 其 他ノ 結核	13 微 毒	14 モ ノヲ 除ク 膿毒 症及 敗血	15 マ ラ リ ア	16 ヨ ル疾 患 寄生 原蟲 及寄 生 原蟲 ニ ハ ル	17 寄 他ノ 生 染 病	18 瘡 癤 其 他 腫 瘍 ノ 瘍	19 不 明ノ 腫 瘍 及 惡 別 瘍	20 レ ウ マ チ ス 急 性 關 節	21 ス 及 痛 風 慢 性 レ ウ マ チ	22 瘧 疾 尿 病	23 ビ 乏 性
總 數	382	118	133	—	32	130	518	29	10	13	28	128
一 月	31	17	8	—	2	13	48	2	—	—	5	6
二 月	29	11	10	—	4	14	29	5	1	—	4	6
三 月	36	13	18	—	2	14	49	2	3	1	4	4
四 月	33	12	13	—	2	12	34	2	—	2	1	7
五 月	38	8	10	—	3	11	54	—	2	—	4	4
六 月	36	6	12	—	2	14	38	4	—	—	1	6
七 月	37	10	11	—	2	8	44	2	1	1	1	9
八 月	31	5	18	—	1	9	58	3	2	3	—	18
九 月	31	8	3	—	6	8	40	2	—	2	1	18
十 月	24	8	9	—	4	7	46	1	1	1	4	22
十 一 月	25	11	11	—	2	8	39	4	—	1	1	15
十 二 月	31	9	10	—	2	12	39	2	—	2	2	13
不 詳	—	—	—	—	—	—	—	—	—	—	—	—
總 數	366	95	111	—	21	116	612	40	3	21	50	100
一 月	22	7	8	—	1	6	45	4	—	4	1	7
二 月	20	11	9	—	1	12	44	2	—	3	5	9
三 月	37	12	8	—	2	11	58	1	—	—	7	7
四 月	29	5	10	—	—	6	56	1	1	3	4	6
五 月	33	9	13	—	—	13	51	3	1	2	4	2
六 月	27	7	12	—	4	8	48	2	—	2	4	4
七 月	29	8	11	—	4	9	53	3	—	2	6	7
八 月	39	6	7	—	2	10	41	3	—	—	2	11
九 月	33	11	14	—	2	12	54	6	—	1	5	9
十 月	34	5	6	—	3	6	53	4	—	4	4	18
十 一 月	32	7	5	—	2	8	65	11	—	—	4	12
十 二 月	31	7	8	—	—	15	44	—	1	—	4	8
不 詳	—	—	—	—	—	—	—	—	—	—	—	—
男 女 計	748	213	244	—	53	246	1130	69	13	34	78	228

人 死 亡 續

月 別	原因及													
	24 中 風 及 副 甲 狀 腺 疾 患	25 其 全 身 他 病	26 貧 血	27 腦 液 及 造 血 疾 患	28 ア 中 ル コ ル 毒	29 其 他 中 毒	30 肺 結 核 炎	31 吞 咽 運 動 失 調 性	32 瘧 疾 及 血 栓	33 麻 痺 性 癱 瘓	34 早 發 性 癱 瘓 其 病	35 癩		
一 月	4	14	12	29	7	3	564	15	1688	51	31	16		
二 月	—	—	2	2	1	—	42	—	190	10	4	2		
三 月	—	1	1	3	2	—	45	—	169	4	2	—		
四 月	—	1	—	3	1	—	41	—	146	4	4	—		
五 月	—	—	3	—	—	1	59	3	147	1	4	1		
六 月	—	2	4	5	—	—	56	2	145	2	1	—		
七 月	1	2	—	5	—	—	50	—	108	6	3	—		
八 月	—	—	—	4	—	—	49	1	105	5	—	—		
九 月	—	2	—	—	—	—	57	3	111	5	—	2		
十 月	1	3	—	1	—	—	63	2	100	6	2	2		
十 一 月	1	1	2	1	—	1	41	3	159	3	4	4		
十 二 月	1	—	—	2	1	1	38	1	136	3	4	1		
不 詳	—	2	—	3	2	—	43	—	172	2	3	4		
總 數	9	22	19	39	—	5	549	7	1295	11	35	11		
一 月	—	2	2	4	—	1	61	1	144	—	3	1		
二 月	—	—	—	1	—	1	37	—	120	—	4	2		
三 月	2	2	2	3	—	—	53	—	144	2	4	1		
四 月	—	1	—	1	—	—	39	2	118	1	1	1		
五 月	—	1	1	1	—	—	37	—	110	2	5	—		
六 月	2	1	1	4	—	—	43	—	91	—	—	2		
七 月	1	3	6	5	—	1	46	—	91	1	2	—		
八 月	1	6	—	5	—	2	65	1	78	1	3	1		
九 月	2	4	1	7	—	—	44	—	106	2	—	1		
十 月	—	1	1	2	—	—	42	1	97	—	5	1		
十 一 月	—	—	2	4	—	—	37	2	80	1	5	—		
十 二 月	1	1	3	2	—	—	45	—	116	1	3	—		
不 詳	—	—	—	—	—	—	—	—	—	—	—	—		
男 女 計	13	36	31	68	7	8	1133	22	2983	62	66	27		

19. 現 住 人

原 因 (中分類)	原 因 及												
	36 其 他 疾 病 患 者	37 眼 耳 及 其 附 屬 器 官 疾 病 患 者	38 心 衰 症	39 急 性 心 臟 內 膜 炎	40 慢 性 心 臟 內 膜 炎 及 心 臟 內 膜 病 變	41 心 筋 心 衰 症	42 冠 狀 動 脈 病 (冠 狀 動 脈 粥 硬 化 等)	43 其 他 心 臟 疾 病	44 動 脈 硬 化 (動 脈 粥 硬 化 等)	45 動 脈 粥 硬 化 (冠 狀 動 脈 病 除 く)	46 其 他 疾 病 患 者	47 氣 管 支 炎	
總 數	175	8	4	10	292	45	73	107	7	57	10	381	
一 月	13	1	—	—	36	6	4	15	1	4	1	51	
二 月	13	2	—	—	30	5	8	16	—	9	2	60	
三 月	7	2	—	1	30	4	7	10	1	5	3	64	
四 月	10	2	—	1	20	7	7	11	—	3	—	32	
五 月	18	—	—	3	21	3	6	8	—	2	—	34	
六 月	16	—	—	—	23	2	7	6	1	2	1	15	
七 月	16	—	1	3	24	1	3	6	—	6	1	12	
八 月	19	—	—	—	20	3	2	11	—	4	—	17	
九 月	17	—	1	1	18	5	8	4	1	2	—	14	
十 月	20	—	—	1	16	5	9	7	1	8	2	26	
十 一 月	14	1	1	—	32	3	8	5	2	7	—	19	
十 二 月	12	—	1	—	23	1	4	8	—	5	—	37	
不 詳	—	—	—	—	—	—	—	—	—	—	—	—	
總 數	142	6	6	6	390	38	43	101	1	32	16	340	
一 月	8	1	3	1	37	8	6	11	—	3	3	53	
二 月	8	—	1	—	38	3	7	18	1	4	1	43	
三 月	16	1	—	—	45	5	6	11	—	4	2	57	
四 月	14	1	—	—	34	4	5	4	—	1	2	26	
五 月	11	—	—	—	33	2	1	8	—	2	—	30	
六 月	11	—	—	—	25	6	4	7	—	—	1	17	
七 月	12	—	1	2	30	2	3	5	—	5	—	12	
八 月	12	1	1	—	26	3	1	6	—	2	—	11	
九 月	14	1	—	1	17	2	2	3	—	3	2	14	
十 月	10	—	—	1	36	4	3	11	—	2	—	19	
十 一 月	7	1	—	1	31	2	1	8	—	3	3	21	
十 二 月	19	—	—	—	33	2	4	9	—	3	2	27	
不 詳	—	—	—	—	—	—	—	—	—	—	—	—	
男 女 計	317	14	10	16	682	83	116	208	8	89	26	721	

人 死 葬 喪 亡

月 別	48 肺 炎	49 肋 膜 炎	50 性 疾 病 患 者 (新 病 除 く)	51 胃 及 十 二 指 腸 炎	52 下 痢 及 腸 炎	53 下 痢 及 腸 炎 (二 歲 以 上)	54 急 性 腸 炎	55 腸 管 炎 及 痔 瘡	56 肝 硬 變	57 其 他 肝 臟 疾 病 (膽 石 等 除 く)	58 其 他 消 化 器 患 者	59 腎 臟 炎	60 其 他 疾 病 患 者 (腎 臟 疾 病 等 除 く)
總 數	1756	208	243	217	948	611	40	100	79	93	427	767	31
一 月	269	23	31	28	82	38	6	9	5	8	31	78	—
二 月	224	25	36	17	56	40	3	13	5	5	26	73	1
三 月	234	15	35	21	79	46	2	6	8	6	37	69	5
四 月	188	13	20	11	61	34	4	4	7	5	36	53	3
五 月	137	14	16	13	50	28	3	8	7	7	35	54	2
六 月	91	21	11	13	109	48	1	8	5	9	33	50	1
七 月	64	17	14	20	163	43	—	7	8	11	36	42	5
八 月	52	14	12	12	117	84	3	9	10	10	33	49	—
九 月	44	15	8	18	74	65	8	10	6	11	39	65	1
十 月	75	18	18	13	62	55	5	4	6	8	50	89	3
十 一 月	91	16	20	26	55	44	1	15	6	8	37	74	3
十 二 月	117	17	22	25	40	36	4	7	6	5	34	71	7
不 詳	—	—	—	—	—	—	—	—	—	—	—	—	—
總 數	1457	135	156	113	789	725	21	58	33	81	485	676	51
一 月	224	8	28	10	50	43	2	8	2	7	49	85	2
二 月	246	11	23	9	48	21	4	6	3	8	37	64	—
三 月	279	16	18	7	44	37	1	5	4	10	31	62	4
四 月	146	24	13	9	50	38	1	4	1	6	34	60	5
五 月	120	5	9	10	63	44	1	3	2	1	37	41	4
六 月	67	12	14	8	98	62	3	5	2	5	44	37	4
七 月	45	8	5	8	106	102	3	9	4	10	58	41	5
八 月	41	8	13	4	98	115	1	1	2	10	43	39	8
九 月	39	13	4	9	69	83	1	3	2	8	37	58	6
十 月	57	8	3	12	59	83	1	4	6	5	44	61	4
十 一 月	83	12	13	13	51	50	1	4	2	4	34	64	2
十 二 月	100	10	13	14	53	47	2	6	3	7	37	64	7
不 詳	—	—	—	—	—	—	—	—	—	—	—	—	—
男 女 計	3213	343	399	330	1737	1336	61	158	112	174	912	1443	82

19. 現 住 人

原 因 (中分類)	原 因 及											
	61 排尿道ノ結石	62 膀胱ノ疾患	63 尿道ノ疾患	64 攝護腺ノ疾患	65 (花柳病性) 生殖器ノ疾患	66 痲疹中ノ不慮害	67 産ニヨル出血	68 産 褥 熱	69 (等) 産白質子漏	70 其産ニヨル疾患他	71 皮膚組織ノ下疾	72 性ヲ除ク及レウマチス骨及運動器ノ性
總 數	3	25	3	2	2	—	—	—	—	—	68	41
一 月	1	1	—	—	—	—	—	—	—	—	6	6
二 月	—	1	—	—	—	—	—	—	—	—	8	9
三 月	—	4	—	—	1	—	—	—	—	—	7	8
四 月	—	3	—	1	—	—	—	—	—	—	2	4
五 月	—	1	—	1	—	—	—	—	—	—	10	2
六 月	—	2	—	—	—	—	—	—	—	—	5	1
七 月	—	—	1	—	—	—	—	—	—	—	5	3
八 月	1	4	—	—	—	—	—	—	—	—	6	1
九 月	—	3	—	—	—	—	—	—	—	—	10	2
十 月	—	2	1	—	1	—	—	—	—	—	4	—
十一 月	—	1	1	—	—	—	—	—	—	—	2	3
十二 月	1	3	—	—	—	—	—	—	—	—	3	2
不 詳	—	—	—	—	—	—	—	—	—	—	—	—
總 數	1	14	—	—	19	12	41	25	37	15	57	26
一 月	—	2	—	—	1	1	5	1	8	1	3	—
二 月	—	1	—	—	4	—	1	—	3	2	6	4
三 月	—	1	—	—	2	—	5	2	1	2	5	5
四 月	—	1	—	—	3	1	8	3	2	2	6	6
五 月	—	1	—	—	—	—	—	1	1	—	5	2
六 月	—	2	—	—	1	3	2	2	—	4	1	3
七 月	—	—	—	—	—	1	3	2	1	—	8	—
八 月	—	1	—	—	2	2	3	3	8	—	5	1
九 月	—	1	—	—	1	1	4	1	1	2	7	4
十 月	—	1	—	—	2	2	3	3	6	—	5	—
十一 月	—	2	—	—	1	—	5	2	2	1	3	1
十二 月	1	1	—	—	2	1	2	5	4	1	3	—
不 詳	—	—	—	—	—	—	—	—	—	—	—	—
男 女 計	4	39	3	2	21	12	41	25	37	15	125	67

死 亡 人 數 計

月 別	73 先天性畸形	74 (一歳未満) 先天性弱質	75 (一歳未満) 早産	76 (三箇月未満) 分娩ノ障害ニヨル	77 (三箇月未満) 其ノ他ノ幼若乳兒ノ疾患	78 老 衰	79 自 殺	80 〇	81 不慮ノ傷害	82 別死不明ノ自傷ノ外因	83 兇 刺 死	84 刑 死	85 不明ノ原因及因
總 數	83	1136	118	7	249	1218	311	7	491	5	—	—	624
一 月	9	149	12	1	33	179	24	—	51	1	—	—	99
二 月	3	119	13	1	28	127	24	—	46	—	—	—	80
三 月	6	115	10	—	31	128	25	2	39	—	—	—	68
四 月	4	86	8	—	16	81	30	—	24	1	—	—	61
五 月	6	60	9	—	15	72	29	—	33	—	—	—	38
六 月	4	67	7	—	14	69	30	2	39	—	—	—	27
七 月	10	76	4	1	13	70	31	—	51	—	—	—	38
八 月	7	73	6	—	12	94	29	1	51	2	—	—	33
九 月	8	77	8	2	19	85	21	1	45	—	—	—	40
十 月	9	83	15	2	20	114	13	1	38	1	—	—	44
十一 月	10	116	14	—	23	107	22	—	36	—	—	—	33
十二 月	7	115	12	—	25	92	32	—	38	—	—	—	63
不 詳	—	—	—	—	—	—	1	—	—	—	—	—	—
總 數	63	986	89	6	228	1637	171	10	204	1	—	—	519
一 月	5	130	8	—	38	216	12	1	15	—	—	—	78
二 月	7	135	12	—	25	177	17	—	8	—	—	—	72
三 月	7	97	6	2	33	193	14	1	20	—	—	—	61
四 月	4	62	3	—	19	117	19	1	19	—	—	—	36
五 月	6	54	7	—	10	90	18	1	25	—	—	—	32
六 月	5	67	5	—	15	96	17	1	16	—	—	—	30
七 月	5	65	6	—	14	108	16	—	14	—	—	—	29
八 月	4	65	6	1	9	119	16	1	23	—	—	—	28
九 月	2	54	4	1	17	119	9	—	19	—	—	—	29
十 月	4	74	8	—	16	136	11	3	14	—	—	—	34
十一 月	10	81	7	1	18	130	11	1	19	—	—	—	43
十二 月	4	102	17	1	14	136	11	—	12	1	—	—	47
不 詳	—	—	—	—	—	—	—	—	—	—	—	—	—
男 女 計	146	2122	207	13	477	2855	482	17	695	6	—	—	1143

19. 現住人死亡

原因及職業別

Table with columns for cause of death (原因) and occupation (職業別) including categories like 農業, 水産業, 鑛業, 工業, 商業, 交通業, 公務, 家事, 其他ノ有業者, 無業. Rows list various diseases such as 肺チブス, 麻疹, 痘, 百日咳, etc.

19. 現住人死亡

續

原因及職業別

Continuation of the table from page 118, listing causes of death and occupations. Rows include 29 其他ノ慢性中毒, 30 肺炎, 31 癆瘵, 32 腦出血, 33 麻痺性癱瘓, etc.

19. 現住人死亡

原因及職業別

Table with columns for cause of death (e.g., 57 其他ノ肝臓及膽道ノ疾患) and occupation (e.g., 農 業, 水産業, 鑛業, 工業, 商業, 交通業, 公自由業, 務僱用人, 家事有業者, 其他ノ有業者, 無 業). Rows list various causes of death with corresponding counts for males and females.

19. 現住人死亡

原因及年齢別

Table with columns for cause of death (e.g., 1 腸バチラフチスプス及ス, 2 發疹チブス, 3 痘瘡, 4 麻疹, 5 猩紅熱, 6 百日咳, 7 チフテリア, 8 流行性感胃, 9 赤痢及疫痢, 10 ベスト) and age groups (e.g., 0, 1, 2, 3, 4, 5-9, 10-14, 15-19, 20-24, 25-29, 30-34, 35-39, 40-44, 45-49, 50-54, 55-59, 60-64, 65-69, 70-79, 80-89, 90, 年齢不詳). Rows list causes of death with counts for total, males, and females.

19. 現 住 人

年 齡	原 因 (中分類)	原 因 及										
		39 急心 臓 内 膜 性 炎	40 慢 性 心 臓 内 膜 性 炎 及 心 臓 内 膜 硬 化	41 心 筋 痛 ア 含 ム	42 冠 狀 動 脈 心 筋 症	43 其 他 心 臓 疾 患	44 心 筋 痛 ア 除 ク	45 心 筋 痛 ア 除 ク 及 心 筋 硬 化 (冠 狀 動 脈 心 筋 症 除 ク)	46 其 他 心 臓 疾 患 及 血 行 器 患	47 氣 管 支 炎	48 肺 炎	49 肋 膜 炎
總 數		10	292	45	73	107	7	57	10	381	1756	208
0		2	2	—	—	5	—	—	2	141	668	12
1		—	2	—	—	—	—	1	1	21	272	24
2		—	1	1	—	1	—	—	—	7	88	9
3		—	—	—	1	—	—	—	4	39	39	2
4		—	1	—	—	—	—	—	3	16	16	1
5.....9		1	5	1	—	—	—	—	2	48	48	8
10.....14		1	8	—	—	2	—	—	—	14	14	3
15.....19		—	13	1	—	2	—	—	6	28	16	16
20.....24		—	12	1	3	—	—	—	8	29	29	36
25.....29		1	9	2	1	1	—	—	3	28	28	13
30.....34		2	8	1	1	2	—	—	3	31	31	6
35.....39		1	4	2	3	4	—	1	3	25	25	6
40.....44		—	14	4	2	7	—	—	4	31	31	4
45.....49		—	16	1	7	6	2	4	3	39	39	8
50.....54		1	25	4	12	5	1	1	9	44	44	8
55.....59		—	30	2	8	14	3	8	—	12	47	11
60.....64		—	30	6	10	11	—	5	—	16	65	6
65.....69		1	36	6	12	15	1	15	2	39	86	8
70.....79		—	59	11	13	26	—	19	2	66	120	26
80.....89		—	16	2	—	6	—	3	—	28	37	1
90.....		—	1	—	—	—	—	—	—	3	1	—
年齢不詳		—	—	—	—	—	—	—	—	—	—	—
總 數		6	390	38	43	101	1	32	16	340	1457	135
0		—	1	2	—	1	—	3	2	121	531	5
1		1	1	—	—	1	—	1	—	23	234	6
2		—	—	—	—	—	—	1	—	5	96	4
3		—	2	—	—	—	—	—	—	3	45	—
4		—	1	—	—	—	—	—	—	1	24	—
5.....9		—	10	1	—	2	—	1	1	9	41	5
10.....14		—	23	—	—	—	—	—	—	2	23	7
15.....19		2	18	2	—	3	—	—	—	11	29	23
20.....24		1	19	1	—	2	—	—	1	11	32	27
25.....29		1	14	—	—	2	—	—	—	6	30	11
30.....34		—	22	—	1	5	—	—	—	1	38	9
35.....39		—	17	—	3	4	—	—	4	1	32	5
40.....44		—	16	3	2	3	—	—	—	6	24	5
45.....49		—	23	2	2	4	—	—	2	8	17	4
50.....54		—	34	1	8	12	—	3	—	6	25	2
55.....59		—	28	5	4	9	—	1	—	10	34	3
60.....64		1	34	7	9	9	1	1	2	29	22	6
65.....69		—	36	3	5	15	—	2	2	14	52	7
70.....79		—	68	10	7	23	—	13	2	55	92	5
80.....89		—	22	1	2	5	—	4	—	27	33	1
90.....		—	1	—	—	1	—	2	—	—	3	—
年齢不詳		—	—	—	—	—	—	—	—	—	—	—
總 數		16	682	83	116	203	8	89	26	721	3213	343

人 死 者 死 亡

年 齡 別	原 因 及											
	50 性 疾 患 呼 吸 器 核 性 疾 患 結 核	51 胃 及 十 二 指 腸 潰 瘍	52 下 痢 及 腸 炎	53 下 痢 及 腸 炎 (二 歳 以 上)	54 急 性 突 起 炎	55 腸 管 閉 塞 及 炎	56 肝 硬 變	57 其 他 肝 臟 疾 患 (膽 石 ア 含 ム)	58 其 他 消 化 器 疾 患	59 腎 臟 炎	60 腎 臟 疾 患 及 輸 尿 管 結 石 (除 ク)	61 排 尿 道 結 石
總 數	243	217	948	611	40	100	79	93	427	767	31	3
0	9	1	639	—	—	22	1	3	31	49	1	—
1	4	1	309	—	—	4	—	1	12	19	1	—
2	5	—	—	104	—	4	—	—	43	27	—	—
3	3	1	—	86	—	—	—	—	—	—	—	—
4	1	—	—	46	—	—	—	—	24	7	1	—
5.....9	—	2	—	51	2	2	—	—	7	20	1	—
10.....14	2	2	—	7	3	4	—	2	13	15	—	—
15.....19	5	3	—	14	6	2	—	1	21	11	—	—
20.....24	5	11	—	17	4	5	—	1	28	13	—	—
25.....29	5	5	—	12	4	4	—	1	17	12	—	—
30.....34	6	9	—	12	4	7	—	3	14	14	—	—
35.....39	14	19	—	11	4	6	—	5	13	16	—	—
40.....44	9	15	—	9	2	4	—	2	8	22	—	—
45.....49	15	25	—	8	4	3	—	6	23	17	—	—
50.....54	15	23	—	18	1	6	—	9	18	46	—	—
55.....59	23	26	—	24	2	5	—	13	17	66	—	—
60.....64	27	20	—	38	1	3	—	8	25	72	—	—
65.....69	35	18	—	39	—	8	—	13	27	72	—	—
70.....79	51	30	—	78	2	6	—	20	51	178	—	—
80.....89	9	6	—	34	1	4	—	4	16	57	—	—
90.....	—	—	—	3	—	—	—	—	—	2	—	—
年齢不詳	—	—	—	—	—	—	—	—	—	—	—	—
總 數	156	113	789	725	21	58	33	81	485	676	51	1
0	2	—	529	—	—	6	1	1	29	37	1	—
1	4	1	260	—	—	3	—	1	7	15	—	—
2	1	—	—	107	—	1	—	—	44	7	—	—
3	2	—	—	74	—	1	—	—	—	—	—	—
4	1	—	—	52	—	—	—	—	21	19	—	—
5.....9	2	11	—	53	2	1	—	—	8	10	1	—
10.....14	4	—	—	13	2	3	—	—	23	36	—	—
15.....19	6	6	—	23	2	1	—	—	13	16	—	—
20.....24	3	2	—	14	3	2	—	5	36	19	—	—
25.....29	3	6	—	20	1	4	—	1	35	21	—	—
30.....34	4	3	—	16	3	1	—	3	20	18	—	—
35.....39	1	7	—	14	1	5	—	3	20	22	—	—
40.....44	5	2	—	14	1	3	—	3	16	21	—	—
45.....49	7	12	—	17	—	3	—	3	16	27	—	—
50.....54	8	14	—	28	—	4	—	6	17	26	—	—
55.....59	11	14	—	34	1	2	—	7	24	36	—	—
60.....64	19	9	—	35	3	6	—	9	21	47	—	—
65.....69	20	15	—	38	1	4	—	10	19	79	—	—
70.....79	41	15	—	98	1	6	—	20	63	120	—	—
80.....89	12	6	—	69	—	2	—	9	32	68	—	—
90.....	—	—	—	6	—	—	—	—	3	5	—	—
年齢不詳	—	—	—	—	—	—	—	—	—	—	—	—
總 數	399	330	1737	1336	61	158	112	174	912	1443	82	4

19. 現 住 人

原 因 及

原 因 (中分類)	62 肺病 (除ク) 除クノ 疾患	63 尿 道 ノ 疾 患	64 攝 膵 腺 ノ 疾 患	65 除ク 花 柳 病 性 ノ 疾 患	66 婦 科 ノ 疾 患 不 慮 碍	67 産 ニ ヨ ル 出 血	68 産 褥 熱	69 妊 娠 中 ノ 疾 患	70 其 他 ノ 疾 患	71 皮 膚 及 皮 下 結 核	72 骨 及 運 動 器 ノ 疾 患 及 性 レ ウ マ チ ス
總 數	25	3	2	2	—	—	—	—	—	68	41
0	—	—	—	—	—	—	—	—	—	26	7
1	—	—	—	—	—	—	—	—	—	3	1
2	1	—	—	—	—	—	—	—	—	2	—
3	—	—	—	—	—	—	—	—	—	—	—
4	—	—	—	—	—	—	—	—	—	1	1
5.....9	—	—	—	—	—	—	—	—	—	3	7
10.....14	1	—	—	—	—	—	—	—	—	1	9
15.....19	2	—	—	—	—	—	—	—	—	1	1
20.....24	2	—	—	—	—	—	—	—	—	—	—
25.....29	2	—	—	—	—	—	—	—	—	—	—
30.....34	—	—	—	—	—	—	—	—	—	2	1
35.....39	—	—	—	—	—	—	—	—	—	—	—
40.....44	—	—	—	—	—	—	—	—	—	1	5
45.....49	—	—	—	—	—	—	—	—	—	3	2
50.....54	—	2	—	—	—	—	—	—	—	4	—
55.....59	3	—	—	—	—	—	—	—	—	7	—
60.....64	1	1	—	—	—	—	—	—	—	—	1
65.....69	3	—	—	—	—	—	—	—	—	5	—
70.....79	9	—	1	2	—	—	—	—	—	6	4
80.....89	1	—	1	—	—	—	—	—	—	3	—
90.....	—	—	—	—	—	—	—	—	—	—	—
年齢不詳	—	—	—	—	—	—	—	—	—	—	—
總 數	14	—	—	19	12	41	25	37	15	57	26
0	1	—	—	—	—	—	—	—	—	33	5
1	—	—	—	—	—	—	—	—	—	2	—
2	—	—	—	—	—	—	—	—	—	—	—
3	—	—	—	—	—	—	—	—	—	1	2
4	—	—	—	—	—	—	—	—	—	—	1
5.....9	1	—	—	—	—	—	—	—	—	2	4
10.....14	—	—	—	—	—	—	—	—	—	—	3
15.....19	—	—	—	—	—	—	—	2	1	—	—
20.....24	—	—	—	2	1	7	6	7	3	—	—
25.....29	1	—	—	4	4	3	5	6	2	1	2
30.....34	—	—	—	2	4	8	8	8	6	2	1
35.....39	1	—	—	3	1	11	5	7	1	1	1
40.....44	—	—	—	2	1	11	1	6	2	—	1
45.....49	2	—	—	1	1	1	—	1	—	2	3
50.....54	—	—	—	3	—	—	—	—	—	1	—
55.....59	1	—	—	—	—	—	—	—	—	2	1
60.....64	2	—	—	—	—	—	—	—	—	2	1
65.....69	2	—	—	1	—	—	—	—	—	3	1
70.....79	2	—	—	1	—	—	—	—	—	2	—
80.....89	1	—	—	—	—	—	—	—	—	3	—
90.....	—	—	—	—	—	—	—	—	—	—	—
年齢不詳	—	—	—	—	—	—	—	—	—	—	—
總 數	39	3	2	21	12	41	25	37	15	125	67

死 亡 原 因

年 齡 別

73 先 天 性 時 形	74 先 天 性 弱 質	75 早 産	76 分 産 兒 ノ 障 碍	77 其 他 ノ 幼 若 乳 兒 ノ 疾 患	78 老 衰	79 自 殺	80 他 殺	81 不 慮 ノ 傷 害	82 自 不 慮 ノ 死 他 殺 ノ 外 因	83 飛 傷 死	84 刑 死	85 不 明 ノ 原 因 及 診 斷
83	1136	118	7	249	1218	311	7	491	5	—	—	624
63	1136	118	7	249	—	—	2	10	—	—	—	182
11	—	—	—	—	—	—	1	24	—	—	—	25
5	—	—	—	—	—	—	—	20	—	—	—	12
—	—	—	—	—	—	—	—	14	—	—	—	10
1	—	—	—	—	—	—	—	15	—	—	—	5
1	—	—	—	—	—	—	2	41	1	—	—	11
2	—	—	—	—	—	—	—	19	—	—	—	8
—	—	—	—	—	—	—	—	47	1	—	—	7
—	—	—	—	—	—	—	—	54	—	—	—	14
—	—	—	—	—	—	—	—	42	1	—	—	2)
—	—	—	—	—	—	—	—	38	—	—	—	2)
—	—	—	—	—	—	—	—	31	—	—	—	2)
—	—	—	—	—	—	—	—	21	—	—	—	3)
—	—	—	—	—	—	—	—	32	1	—	—	18
—	—	—	—	—	—	—	—	15	—	—	—	35
—	—	—	—	—	—	—	—	18	—	—	—	45
—	—	—	—	—	—	27	—	15	—	—	—	33
—	—	—	—	—	—	94	—	10	—	—	—	31
—	—	—	—	—	—	—	—	21	—	—	—	67
—	—	—	—	—	—	528	—	4	—	—	—	26
—	—	—	—	—	—	44	—	—	—	—	—	1
—	—	—	—	—	—	2	—	—	1	—	—	1
63	986	89	6	228	1637	171	10	204	1	—	—	519
50	986	89	6	228	—	—	—	12	—	—	—	144
4	—	—	—	—	—	—	—	26	—	—	—	17
1	—	—	—	—	—	—	—	18	—	—	—	10
3	—	—	—	—	—	—	—	11	—	—	—	13
1	—	—	—	—	—	—	—	8	—	—	—	4
1	—	—	—	—	—	—	—	18	—	—	—	15
1	—	—	—	—	—	—	—	8	—	—	—	6
1	—	—	—	—	—	—	—	15	—	—	—	14
1	—	—	—	—	—	—	—	15	—	—	—	16
1	—	—	—	—	—	—	—	9	—	—	—	11
1	—	—	—	—	—	—	—	13	—	—	—	24
—	—	—	—	—	—	—	—	8	—	—	—	26
—	—	—	—	—	—	—	—	8	—	—	—	16
—	—	—	—	—	—	—	—	2	—	—	—	19
—	—	—	—	—	—	—	—	11	—	—	—	24
—	—	—	—	—	—	—	—	5	—	—	—	25
—	—	—	—	—	—	26	—	7	—	—	—	20
—	—	—	—	—	—	80	—	3	—	—	—	26
—	—	—	—	—	—	—	—	5	—	—	—	54
—	—	—	—	—	—	668	—	5	1	—	—	34
—	—	—	—	—	—	767	—	5	—	—	—	1
—	—	—	—	—	—	96	—	—	—	—	—	—
146	2122	207	13	477	2855	482	17	695	6	—	—	1143

21. 現 住 人

年 月	總 數	月 別										
		一 月		二 月		三 月		四 月		五 月		
		男	女	男	女	男	女	男	女	男	女	
大 正 9	59 318	30 142	29 176	3 815	3 844	2 940	2 950	3 380	3 372	1 943	1 875	1 991
10	60 289	30 629	29 660	4 035	4 006	2 953	3 007	3 261	3 380	1 900	1 835	1 964
11	58 395	30 839	28 556	3 908	3 892	2 783	2 827	2 975	3 176	1 873	1 828	2 088
12	62 887	32 029	30 858	3 845	4 064	2 999	2 883	3 482	3 462	1 978	1 911	1 993
13	61 061	31 376	29 685	4 300	4 307	2 969	2 944	3 306	3 182	1 879	1 742	1 905
昭 和 14	64 976	33 126	31 850	4 001	3 939	2 876	2 915	3 370	3 383	2 215	2 009	2 291
1	64 655	33 074	31 581	3 970	3 879	2 998	2 881	3 430	3 397	2 344	2 189	2 454
2	62 082	31 890	30 192	4 296	4 211	2 989	3 029	3 346	3 340	2 181	2 012	2 018
3	66 374	33 785	32 589	4 007	4 221	2 920	2 859	3 486	3 374	2 356	2 127	3 335
4	63 173	32 224	30 949	4 130	3 976	2 916	2 869	3 053	3 005	2 033	2 064	2 133
5	62 301	32 211	30 090	4 036	3 620	2 782	2 684	3 167	3 157	2 234	2 172	2 152
6	65 023	33 019	32 004	4 091	4 323	2 827	2 912	3 350	3 153	2 388	2 234	2 231
7	65 150	33 406	31 744	3 861	3 779	2 972	2 849	3 374	3 252	2 538	2 433	2 427
8	63 043	32 314	31 290	4 336	4 600	2 882	2 819	3 005	2 902	2 198	2 162	2 105
9	63 624	32 604	31 020	4 119	4 203	2 848	2 877	3 166	2 925	2 338	2 330	2 262

21. 現 住 人

年 月	總 數	月 別																			
		一 月				二 月				三 月				四 月				五 月			
		男	女	性不詳	男	女	男	女	男	女	男	女	男	女	男	女	男	女			
大 正 9	4 540	2 433	2 102	5	258	216	279	258	213	172	205	164	160								
10	4 268	2 301	1 962	5	203	201	190	156	211	166	174	154	144								
11	4 026	2 129	1 889	8	213	206	182	156	167	140	137	150	158								
12	4 203	2 284	1 908	—	213	190	192	168	191	186	175	128	174								
13	3 799	1 994	1 793	—	214	152	169	150	199	141	135	139	139								
14	3 887	2 114	1 763	10	217	167	199	167	167	151	146	138	149								
昭 和 1	3 874	2 106	1 744	24	194	166	185	150	189	150	173	129	165								
2	3 439	1 842	1 579	18	187	156	150	135	166	137	142	108	147								
3	3 681	2 044	1 625	12	196	174	183	139	179	125	144	116	163								
4	3 628	1 941	1 669	18	183	145	149	136	151	120	151	113	157								
5	3 627	1 978	1 633	16	198	141	145	130	151	134	150	126	164								
6	3 743	2 004	1 722	17	166	149	165	164	181	148	167	143	168								
7	3 852	2 035	1 796	21	165	153	160	166	156	157	180	135	150								
8	3 670	1 971	1 667	32	180	148	147	149	188	155	158	123	137								
9	3 746	1 987	1 724	35	163	180	144	133	180	163	158	112	153								

※印 男女不詳

出 生 死 別

年 月	月 別													
	六 月		七 月		八 月		九 月		十 月		十 一 月		十 二 月	
	女	男	女	男	女	男	女	男	女	男	女	男	女	
2 021	1 983	1 852	2 093	1 951	2 519	2 520	2 665	2 682	2 405	2 097	2 630	2 248	1 778	1 764
1 887	1 852	1 674	2 064	1 954	2 453	2 347	2 475	2 451	2 846	2 579	2 898	2 628	1 928	1 913
1 953	1 817	1 739	1 875	1 798	2 284	2 069	2 598	2 343	2 745	2 586	2 813	2 385	1 980	1 964
2 037	2 074	1 942	2 206	2 101	2 542	3 352	2 668	2 462	3 031	2 818	3 196	2 735	2 015	2 091
1 781	1 777	1 672	2 041	1 931	2 440	2 225	5 594	2 320	2 869	2 755	3 023	2 595	2 273	2 231
2 172	2 087	2 003	2 262	2 081	2 936	2 717	2 861	2 846	2 886	2 661	3 002	2 570	2 336	2 554
2 281	2 176	2 133	2 123	1 991	2 607	2 450	2 632	2 624	3 067	2 838	3 195	2 805	2 078	2 122
1 909	1 942	1 808	2 121	1 893	2 542	2 379	2 728	2 573	2 758	2 556	2 940	2 519	2 029	1 967
2 208	2 250	2 166	2 495	2 402	2 805	2 648	2 896	2 785	2 906	2 686	3 133	2 888	2 195	2 225
2 014	2 089	2 018	2 222	2 117	2 558	2 247	2 543	2 386	2 982	2 619	3 168	2 787	2 342	2 847
1 973	1 951	1 895	2 092	2 071	2 600	2 431	2 899	2 722	2 868	2 640	3 274	2 772	2 156	1 953
2 092	2 173	2 085	2 368	2 344	2 754	2 548	2 698	2 569	2 803	2 652	3 067	2 699	2 269	2 393
2 284	2 118	2 033	2 217	2 112	2 568	2 442	2 792	2 661	3 095	2 868	3 335	3 004	2 109	2 027
1 908	1 897	1 798	2 092	1 937	2 520	2 282	2 555	2 465	2 803	2 684	3 251	2 858	2 670	2 314
2 065	2 091	1 985	2 306	2 218	2 595	2 466	2 791	2 585	2 849	2 720	2 995	2 522	2 244	2 124

死 產

年 月	月 別													
	六 月		七 月		八 月		九 月		十 月		十 一 月		十 二 月	
	女	男	女	男	女	男	女	男	女	男	女	男	女	
134	164	151	147	159	206	173	200	173	212	147	192	172	297	183
148	148	127	195	※ 1	214	180	203	194	214	※ 2	194	163	211	※ 1
※ 1	137	135	165	※ 1	170	162	190	※ 1	196	162	191	※ 1	197	181
※ 1	144	169	147	136	203	147	206	177	196	162	191	※ 1	197	181
137	128	135	173	153	203	147	206	154	217	175	171	149	200	167
136	173	135	168	149	169	135	145	164	180	177	179	151	169	163
※ 1	136	※ 1	191	136	173	169	170	140	167	158	180	124	182	142
※ 4	145	129	170	139	160	113	201	※ 1	205	※ 2	158	※ 2	193	142
※ 4	137	※ 1	136	※ 3	173	※ 2	164	113	129	※ 2	148	160	161	159
※ 2	122	146	113	168	171	123	141	148	164	144	170	127	176	146
140	134	113	163	155	168	145	185	148	166	162	170	162	163	※ 2
※ 1	114	138	132	157	174	152	179	※ 3	173	※ 3	150	※ 2	172	138
※ 2	165	160	130	181	177	※ 3	156	※ 1	181	※ 2	123	154	148	194
※ 1	114	156	142	187	161	146	183	138	201	155	152	※ 1	184	180
※ 2	109	145	124	150	179	138	191	166	154	166	152	146	184	180
※ 2	129	141	136	155	167	144	183	156	181	156	157	131	185	145
※ 2	※ 2	※ 3	※ 5	※ 3	※ 3	※ 3	※ 6	※ 3	181	156	179	133	183	144

22. 現住人ノ

身 分

大正	年	出 生										總 數	
		總 數		嫡 出 子		庶 子		私 生 兒		總 數	男		
		男	女	男	女	男	女	男	女				
9	59 318	30 142	29 176	29 149	28 178	533	466	460	532	4 540	2 433		
10	60 289	30 629	29 660	29 582	28 632	555	510	492	518	4 268	2 301		
11	58 395	29 839	28 556	28 868	27 564	551	501	420	491	4 026	2 129		
12	62 887	32 020	30 858	31 050	29 882	548	535	431	441	4 203	2 284		
13	61 061	31 376	29 685	30 446	28 700	567	530	363	446	3 799	1 994		
14	64 974	33 126	31 850	32 107	30 790	622	604	397	456	3 887	2 114		
昭和	1	64 655	33 074	31 581	32 043	30 613	649	589	382	3 874	2 106		
2	62 082	31 890	30 192	30 918	29 289	624	572	348	331	3 439	1 842		
3	66 374	33 785	32 589	32 817	31 506	643	610	325	373	3 681	2 044		
4	63 173	32 224	30 949	31 285	30 087	615	562	324	300	3 628	1 941		
5	62 301	32 211	30 000	31 356	29 253	559	516	296	172	3 627	1 978		
6	65 023	33 019	32 004	32 131	31 134	586	549	302	321	3 743	2 004		
7	65 150	33 406	31 744	32 597	30 960	549	515	260	269	3 848	2 022		
8	63 643	32 314	30 729	31 442	29 935	620	523	252	271	3 670	1 971		
9	63 624	32 604	31 020	31 781	30 204	577	545	246	271	3 746	1 987		

23. 現住人ノ死産

大正	年	總 數														
		四箇月未滿				四 箇 月			五 箇 月			六 箇 月				
		總 數	男	女	性不詳	男	女	性不詳	男	女	性不詳	男	女	性不詳	男	女
9	4 540	2 433	2 102	5	3	1	—	42	23	—	156	112	2	207	174	
10	4 268	2 301	1 962	5	2	2	1	41	30	2	142	103	1	172	166	
11	4 026	2 129	1 889	8	1	—	—	52	21	2	135	102	2	176	199	
12	4 203	2 284	1 908	11	—	1	—	55	21	2	136	110	5	206	185	
13	3 799	1 994	1 793	12	—	2	—	61	28	5	146	114	5	162	177	
14	3 887	2 114	1 763	10	43	36	6	136	82	3	200	151	—	280	252	
昭和	1	3 874	2 106	1 744	24	51	28	13	174	89	8	183	175	2	253	241
2	3 439	1 842	1 579	18	58	19	10	143	109	4	147	157	—	231	217	
3	3 681	2 044	1 625	12	59	24	5	139	87	4	199	141	2	233	203	
4	3 628	1 941	1 669	18	33	26	10	129	112	3	174	189	1	275	228	
5	3 627	1 978	1 633	16	58	23	9	153	104	4	217	186	1	239	263	
6	3 743	2 004	1 722	17	59	22	6	157	109	9	216	181	1	279	250	
7	3 848	2 022	1 802	24	42	15	12	148	123	6	214	157	1	297	288	
8	3 670	1 971	1 667	32	42	31	14	160	110	14	229	194	1	282	233	
9	3 746	1 987	1 724	35	66	22	17	175	119	10	194	180	2	290	256	

出生及死産

別

數	男	性不詳	死 産											
			嫡 出 子		庶 子		私 生 兒		身 分 不 詳					
			男	女	男	女	男	女	男	女	性不詳			
2 102	5	—	2 100	1 812	4	31	26	—	302	264	1	—	—	—
1 962	5	—	1 972	1 662	4	44	25	—	285	275	1	—	—	—
1 889	8	—	1 790	1 579	5	44	31	—	295	279	3	—	—	—
1 908	11	—	1 966	1 621	6	33	34	1	285	262	4	—	—	—
1 793	12	—	1 711	1 519	11	47	27	—	236	247	1	—	—	—
1 763	10	—	1 806	1 501	8	40	36	—	268	226	2	—	—	—
1 744	24	—	1 826	1 508	22	30	31	—	250	205	2	—	—	—
1 579	18	—	1 588	1 352	14	39	43	—	215	184	4	—	—	—
1 625	12	—	1 781	1 390	10	37	38	1	226	197	1	—	—	—
1 669	18	—	1 695	1 434	15	57	28	1	189	207	2	—	—	—
1 633	16	—	1 712	1 423	13	48	32	—	218	178	3	—	—	—
1 722	17	—	1 710	1 500	9	67	27	—	227	195	8	—	—	—
1 802	24	—	1 754	1 551	17	63	46	—	205	205	7	—	—	—
1 667	32	—	1 673	1 432	26	68	42	—	230	193	6	—	—	—
1 724	35	—	1 711	1 514	29	63	40	1	213	170	5	—	—	—

懷孕月數別

月	總 數													
	七 箇 月			八 箇 月			九 箇 月			十 箇 月 以 上			不 詳	
	性不詳	男	女	性不詳	男	女	性不詳	男	女	性不詳	男	女	性不詳	男
—	333	338	3	357	381	—	446	402	—	889	671	—	—	—
1	313	273	—	285	339	—	412	369	—	833	680	—	1	—
1	270	254	1	329	301	1	369	363	—	797	649	1	—	—
2	287	272	—	352	320	—	427	323	2	820	676	—	1	—
1	228	249	—	289	277	1	330	324	—	778	622	—	—	—
—	306	333	1	355	304	—	792	619	—	2	3	—	—	—
1	317	260	—	321	280	—	797	668	—	10	3	—	—	—
2	279	252	1	291	245	1	689	577	—	4	3	—	—	—
—	298	262	—	307	269	—	757	637	1	1	2	—	1	—
2	310	281	1	329	291	1	687	541	—	4	1	—	—	—
—	269	267	1	320	225	—	670	560	1	2	5	—	—	—
—	304	274	—	301	264	—	685	619	1	3	3	—	—	—
—	317	314	—	318	310	2	693	586	—	6	3	—	—	—
—	288	264	2	324	285	—	645	547	1	1	3	—	—	—
2	317	289	2	296	285	1	644	568	1	5	4	—	—	1

第三部

兵 事

受 檢 者	1 7 7 2 5 ^A
體 格 檢 查 成 績	甲 種 6 6 7 8
	第 一 乙 種 2 2 1 4
	第 二 乙 種 3 3 7 2
	丙 種 4 3 2 4
	丁 種 1 1 1 2
戊 種 2 5	

1. 壯丁體格檢查成績

		體 格 檢 查 成 績							受檢者百 = 付甲種合格
		受檢者總數	甲 種	乙 種		丙 種	丁 種	戊 種	
				一	二				
		全		管					
昭和	(年度)								
	6	18 371	5 593	1 982	3 363	6 228	1 199	6	30.44
	7	17 844	5 015	1 861	2 996	6 800	1 161	11	28.10
	8	18 108	5 276	1 917	3 471	6 229	1 205	10	29.14
	9	17 473	6 116	2 341	3 421	4 583	996	16	35.00
	10	17 725	6 678	2 214	3 372	4 324	1 112	25	37.67
		市		縣 (昭和10年)					
總	數	17 725	6 678	2 214	3 372	4 324	1 112	25	37.67
靜 岡	市	1 486	579	152	258	431	65	1	38.96
濱 松	市	605	164	80	121	197	43	—	27.11
沼 津	市	401	152	54	58	98	38	1	37.91
清 水	市	363	160	56	60	68	19	—	44.08
賀 茂	郡	779	349	120	135	148	25	2	44.80
田 方	郡	1 501	653	163	291	306	82	6	43.50
駿 東	郡	1 308	524	142	244	316	82	—	40.06
富 士	郡	1 341	582	128	243	284	99	5	43.40
庵 原	郡	885	377	119	178	154	54	3	42.59
安 倍	郡	383	158	41	63	96	25	—	41.25
志 太	郡	1 703	643	245	300	427	88	—	37.76
榛 原	郡	1 104	406	165	227	245	59	2	36.78
小 笠	郡	1 312	439	143	280	346	104	—	33.46
周 智	郡	527	189	78	83	134	43	—	35.86
磐 田	郡	1 569	529	177	345	411	103	4	33.72
濱 名	郡	1 824	583	287	370	449	135	—	31.96
引 佐	郡	634	191	64	116	214	48	1	30.13

2. 壯丁者教育程度別人員

(年度)	總數	不就學	管								
			尋小半途	尋小卒	實補前修	高小卒	實補後卒	中在半途	中卒	專卒在	大學卒
昭和 9	19 588	45	120	3 343	265	6 309	5 941	661	2 192	499	213
昭和 10	19 448	49	149	3 073	254	6 580	5 726	615	2 275	450	277
總數	19 448	49	149	3 073	254	6 580	5 726	615	2 275	450	277
			別 (昭和10年)								
靜岡市	1 624	5	21	356	23	473	337	98	223	43	45
濱松市	726	—	14	191	3	256	28	35	156	31	12
沼津市	398	—	8	88	3	156	13	31	65	24	10
清水市	451	2	5	65	9	149	123	12	68	14	4
賀茂郡	840	3	6	101	18	309	292	13	64	18	16
田方郡	1 883	8	25	228	19	719	548	43	210	58	25
駿東郡	1 398	1	15	163	16	431	425	129	184	22	12
富士郡	1 496	8	9	220	33	499	510	21	144	32	20
庵原郡	908	1	8	130	12	385	241	22	82	13	14
安倍郡	425	—	4	78	5	123	178	2	27	6	2
志太郡	1 686	4	5	270	28	633	473	30	177	40	26
榛原郡	1 146	4	6	204	15	347	418	21	104	17	10
小笠郡	1 454	3	5	221	15	395	556	63	161	19	16
周智郡	605	1	1	136	2	209	157	9	83	3	4
磐田郡	1 719	3	6	276	10	656	431	38	206	54	39
濱名郡	2 044	6	11	248	37	603	800	38	237	46	18
引佐郡	645	—	—	98	6	237	196	10	84	10	4

3. 壯丁花柳病者及トラホーム患者

(入寄留者ヲ除ク)

検査人員	(年度)	花柳病				トラホーム					
		總數	梅毒	軟下症	淋疾	總數	重症	中等症	輕症		
總數	昭和 6	17 544	85	15	30	40	1 029	16	116	897	
	昭和 7	17 170	76	11	32	33	872	3	233	636	
	昭和 8	17 878	87	9	32	46	1 074	24	195	855	
	昭和 9	17 238	147	27	39	81	1 040	11	148	881	
	昭和 10	17 725	179	40	43	96	895	22	169	704	
總數		17 725	179	40	43	96	895	22	169	704	
			別 (昭和10年)								
靜岡市		1 486	11	2	4	5	45	—	—	45	
濱松市		605	8	1	4	3	26	2	5	19	
沼津市		401	3	2	—	1	42	—	1	41	
清水市		363	—	—	—	—	35	2	5	28	
賀茂郡		779	15	2	—	13	42	—	6	36	
田方郡		1 501	20	4	4	12	92	4	18	70	
駿東郡		1 308	26	17	3	6	73	6	24	43	
富士郡		1 341	13	8	3	2	67	2	12	53	
庵原郡		885	5	1	1	3	37	—	9	28	
安倍郡		383	3	—	2	1	9	—	1	8	
志太郡		1 703	18	—	1	17	31	—	1	30	
榛原郡		1 104	6	—	1	5	79	3	11	65	
小笠郡		1 312	3	1	—	2	61	2	20	39	
周智郡		527	3	—	2	1	12	—	—	12	
磐田郡		1 569	27	—	12	15	49	1	13	35	
濱名郡		1 824	17	2	6	9	164	—	36	128	
引佐郡		634	1	—	—	1	31	—	7	24	

第 四 部

土 木 及 交 通

道 路 延 長	總 國 縣 市 町 村	數	3 0 5 6 1 7 4 6*
		道	2 6 0 8 7 0
		道	2 7 9 7 9 2 5
		道	1 8 6 7 3 5 1
		道	2 5 6 3 5 6 0 0

土 木 工 事 費	總 縣 市 町 村 水 利 組 合 事 業	額	8 1 5 9 3 3 2 ^円
		事 業	4 4 7 9 1 8 0
		事 業	2 0 2 3 6 0 3
		事 業	1 6 4 3 9 5 9
		事 業	7 5 9 0

國 有 鐵 道	乘 降 貨 物 發 送 貨 物 到 着 小 切 手 荷 物 發 送	員 數	客	1 4 3 4 1 0 7 4 ^人	運 貨	7 0 7 6 9 6 8 ^噸
		客	1 4 2 1 6 1 1 1	7 5 5 4 4 1 6		
		貨 物 發 送	1 7 8 7 9 5 0 ^噸	3 6 1 5 1 5		
		貨 物 到 着	1 6 8 5 0 0 3			
		小切手荷物發送	1 0 1 4 4 2 1 ^噸			

1. 國 道

(昭和10年末)

起 點	終 點	重 要 ナ ル 經 過 地	路 線 延 長	
			路 線 延 長	道 路 延 長
全 管			260 869.96	260 869.96
一 號 線	田 方 郡 錦 田 村 (神 奈 川 縣 界)	濱 名 郡 白 須 賀 町 (愛 知 縣 界)	192 809.83	192 809.83
特 二 號 線	神 奈 川 縣 足 柄 下 郡 温 泉 村	富 士 郡 富 士 町	51 864.50	15 864.50
特 三 號 線	駿 東 郡 富 士 岡 村	駿 東 郡 玉 穂 村	9 537.45	6 537.45
特 二 十 七 號 線	駿 東 郡 原 里 村 板 妻	同 郡 須 山 村	6 658.18	6 658.18

2. 縣 道

(昭和10年末)

起 點	終 點	重 要 ナ ル 經 過 地	路 線 延 長	
			路 線 延 長	道 路 延 長
全 管			3 705 699.16	2 797 924.72
靜 岡 甲 府 線	靜 岡 市 札 ノ 辻 町	庵 原 郡 内 房 村 縣 界	49 322.34	15 725.70
靜 岡 下 田 線	同 上	賀 茂 郡 下 田 町	74 626.41	73 192.24
靜 岡 氣 賀 線	同 上	引 佐 郡 氣 賀 町 氣 賀	23 244.67	15 035.74
下 田 港 線	賀 茂 郡 下 田 町	賀 茂 郡 下 田 町 下 田 港	148.73	148.73
下 田 松 崎 線	同 上	同 郡 松 崎 町 松 崎	34 789.81	34 789.81
下 田 伊 東 線	同 上	田 方 郡 伊 東 町 松 原	55 773.35	55 423.35
松 崎 大 仁 線	同 郡 松 崎 町 松 崎	同 郡 田 中 村 大 仁	44 439.44	20 215.95
松 崎 土 肥 線	同 上	同 郡 土 肥 村 土 肥	25 973.83	25 973.83

2. 縣 道 續

路線	起 點	終 點	重要ナル經過地	路 線 延 長	
				路線延長	道路延長
土肥沼津線	田方郡土肥村	沼津市本	田方郡戸田村、駿東郡御油村	62,548.28	40,833.78
土肥大仁線	同上	田方郡田中村	同郡中野野村	32,039.73	24,167.73
戸田並山停車場線	同郡戸田村	同郡並山村	駿東郡御油村、田方郡江間村	23,857.58	4,339.40
伊東大仁線	同郡伊東町	同郡田中村	田方郡中大見村、北野野村	25,914.38	25,569.45
伊東熱海線	同上	同郡熱海町	同郡朝代町	22,279.15	22,270.15
熱海小田原線	同郡熱海町	同上	泉(縣界)	8,776.35	8,498.20
修善寺大仁線	同郡修善寺町	同郡田中村	大仁	4,539.00	2,240.00
大仁停車場線	同郡田中村	同上	大仁停車場	119.00	119.00
長岡伊豆長岡停車場線	同郡伊豆長岡町	同郡並山村	伊豆長岡停車場	2,236.00	2,236.01
三島熱海線	同郡三島町	同郡熱海町	同郡中郷村、函南村	26,574.25	22,427.15
三島北上線	同上	同郡三島町		2,819.42	2,819.42
三島町停車場線	同上	同上	三島町停車場	552.72	298.18
三島下土狩停車場線	同上	駿東郡長泉村	下土狩停車場	1,467.58	701.95
北上御殿場線	同上	同郡御殿場町	同郡小泉村	20,554.40	19,837.00
御殿場小田原線	駿東郡御殿場町	同郡足柄村	竹ノ下(縣界)	13,078.18	13,078.18
御殿場小山線	同上	同郡小山町	同郡高根村、北郷村	10,245.45	8,518.18
小山厚木線	同郡小山町	同上	(縣界)	2,818.18	2,818.18
御殿場富士線	駿東郡御殿場町	富士山頂	同郡玉徳村	20,912.70	20,585.45
御殿場吉田線	同上	駿東郡須走村	籠坂(縣界)	16,205.45	16,205.45
御殿場停車場線	同上	同郡御殿場町	停車場	470.90	198.20
富士山中湖線	富士山頂	同郡須走村	籠坂(縣界)	23,338.20	16,901.82
沼津御殿場線	沼津市	同郡御殿場町	同郡御殿場町	26,847.30	8,483.64
沼津港線	沼津市本町	沼津市沼津港		763.64	763.64

2. 縣 道 續

路線	起 點	終 點	重要ナル經過地	路 線 延 長	
				路線延長	道路延長
沼津停車場線	沼津市本町	沼津市沼津停車場		700.00	445.50
原停車場線	駿東郡原町	駿東郡原町停車場		134.55	134.55
吉原吉永線	富士郡吉原町	富士郡吉永村	富士郡今泉村、原田村	4,490.90	4,163.64
吉永三島線	同郡吉永村	田方郡三島町	駿東郡金岡村、長泉村	20,890.90	18,381.82
吉永沼津線	同上	沼津市	富士郡須津村、駿東郡浮島村、原町	17,909.10	1,654.50
吉原大宮線	同郡吉原町	富士郡大宮町	大宮	10,330.91	10,330.91
加島富士停車場線	同郡富士町	同郡富士町	富士停車場	464.50	464.50
加島大宮線	同上	同郡大宮町	大宮	9,527.30	2,196.36
大宮甲府線	同郡大宮町	同郡上井出村	根原(縣界)	26,884.50	26,884.50
大宮富士線	同郡北山村	富士山頂	同郡北山村、富士根村	24,323.60	23,741.82
大宮町停車場線	同郡大宮町	同郡大宮町	大宮町停車場	290.91	290.91
興津停車場線	庵原郡興津町	中宿	庵原郡興津町	99.09	99.09
久能清水停車場線	静岡市久能字	根古屋	清水市清水停車場	8,791.89	8,752.48
静岡千代田線	静岡市札ノ辻町	静岡市千代田		4,781.82	4,720.80
清水港清水停車場線	清水市清水港	清水市清水停車場		1,146.00	1,146.00
岡部變津線	志太郡岡部町	志太郡變津町	同郡變津町	8,099.00	7,685.72
藤枝川崎線	同郡藤枝町	同郡川崎町	同郡青島町、大洲村	17,714.54	5,081.35
藤枝停車場線	同上	同郡青島町	同郡青島町	3,095.00	50.00
鳥田川崎線	同郡鳥田町	同郡川崎町	同郡初倉村、吉田村	13,638.18	10,563.59
鳥田停車場線	同上	同郡鳥田町	同郡鳥田町	277.27	277.27
金谷停車場線	榛原郡金谷町	金谷	同郡金谷町	67.27	67.27
川崎相良線	同郡川崎町	同郡相良町	同郡相良町	7,421.96	7,421.96
川崎停車場線	同郡川崎町	同郡川崎町	同郡川崎町	948.00	90.00
相良横須賀線	同郡相良町	同郡相良町	同郡相良町	15,100.09	6,824.70

2. 縣道 續

路線	起點	終點	重要ナル經過地	路線延長	
				路線延長	道路延長
相良掛川線	榑原郡相良町相良	小笠郡掛川町	小笠郡新野村、平田村、中内田村、上内田村	19 531.61	16 194.00
相良停車場線	同上	榑原郡相良町相良停車場		514.00	98.00
堀之内横須賀線	小笠郡堀之内町	小笠郡横須賀町横須賀	同郡六郷村、佐東村、大坂村	19 203.38	13 853.90
掛川堀之内線	同郡掛川町掛川	同郡堀之内町	同郡西山口村	6 980.17	5 418.80
掛川横須賀線	同上	同郡横須賀町横須賀	同郡土方村	16 727.26	11 280.00
掛川山梨線	同上	周智郡山梨町	同郡和田岡村、周智郡宇刈村	9 705.45	6 844.60
掛川停車場線	同上	小笠郡掛川町掛川停車場		320.00	319.50
横須賀掛塚線	同郡横須賀町横須賀	磐田郡掛塚町	磐田郡福田町	19 115.50	19 115.50
横須賀新横須賀停車場線	同上	小笠郡横須賀町新横須賀停車場		264.50	264.50
袋井横須賀線	磐田郡袋井町	同郡横須賀町横須賀	小笠郡笠原村	11 459.91	8 727.30
袋井森線	同上	周智郡森町森	周智郡山梨町、飯田村	11 095.46	10 542.00
袋井新袋井停車場線	同上	磐田郡袋井町新袋井停車場		861.82	98.20
森二俣線	周智郡森町森	同郡二俣町二俣	同郡一宮村、磐田郡敷地村	14 874.91	14 514.91
森大居線	同上	周智郡大居町堀之内	同郡三倉村	26 689.30	26 689.30
見付山梨線	磐田郡見付町	同郡山梨町	磐田郡向笠村	10 890.38	10 180.80
見付二俣線	同上	磐田郡二俣町二俣	同郡富岡村、岩田村、野部村	18 266.31	13 866.31
見付笠井線	同上	濱名郡笠井町笠井	同郡池田村	7 818.20	6 018.20
山梨二俣線	周智郡山梨町	磐田郡二俣町	同郡三川村、野部村	6 950.43	6 770.10
笠井二俣線	濱名郡笠井町	同上	濱名郡龍池村、中瀬村	11 866.53	11 866.53
中泉掛塚線	磐田郡中泉町	同郡掛塚町	磐田郡十束村	7 267.00	7 267.00
中泉横須賀線	同上	小笠郡横須賀町横須賀	同郡西貝村、上淺羽村	13 731.28	7 436.70
二俣大居線	同郡二俣町二俣	周智郡大居町堀之内	同郡光明村	21 564.67	21 564.67
二俣飯田線	同上	磐田郡浦川村川上(縣界)	同郡下阿多古村、熊村	40 756.64	40 102.09
二俣水窪線	同上	周智郡水窪町奥領家	同郡光明村、龍川村横山、龍山村瀨尻、山香村	53 223.02	47 713.93
大居氣田線	周智郡大居町堀之内	同郡氣多村氣田		8 672.72	8 497.20
水窪中部線	同郡水窪町奥領家	磐田郡佐久間村中部	周智郡城西村	21 683.61	7 120.00

2. 縣道 續

路線	起點	終點	重要ナル經過地	路線延長	
				路線延長	道路延長
中部新城線	磐田郡佐久間村中部	磐田郡浦川村川上(縣界)		13 593.38	13 320.67
中ノ町池田線	濱名郡中ノ町村	同郡池田村	磐田郡井通村	2 730.00	1 420.90
中ノ町天龍川停車場線	同郡中ノ町村中ノ町	濱名郡和田村天龍川停車場		1 892.62	272.72
濱松笠井線	濱松市傳馬	同郡笠井町笠井	濱名郡蒲村、長上村	12 346.90	8 807.63
濱松掛塚線	同上	磐田郡掛塚町掛塚	同郡芳川村	8 498.38	6 188.02
二俣濱松停車場線	磐田郡二俣町二俣	濱松市濱松停車場	同郡積志村	21 386.88	19 914.16
濱松田口線	濱松市傳馬	引佐郡鎮玉村田澤(縣界)	引佐郡金指町、伊平村	28 203.45	21 220.36
濱松停車場線	同上	濱松市濱松停車場		465.09	297.52
濱松板屋停車場線	同上	同市板屋停車場		1 135.80	189.10
遠州軌道濱松停車場線	同上	同市遠州軌道濱松停車場		1 272.17	107.27
村節濱松線	濱名郡村節村	同市傳馬	濱名郡北庄内村、伊佐見村、神久呂村	2 718.21	18 862.40
舞阪停車場線	同郡舞阪町	濱名郡篠原村舞阪停車場		2 079.06	310.70
氣賀二俣線	引佐郡氣賀町氣賀	磐田郡二俣町二俣	引佐郡金指町、濱名郡赤佐村	19 688.28	16 452.02
氣賀奥山線	同上	引佐郡奥山村奥山	同郡井伊谷村	9 269.08	9 016.29
氣賀登橋線	同上	同郡三ヶ日町本坂(縣界)	同郡東濱名村	20 724.47	20 724.47
三ヶ日新城線	同郡三ヶ日町三ヶ日	同上平山(縣界)		5 777.60	5 777.60
新居三ヶ日線	濱名郡新居町	同上三ヶ日	濱名郡登津町、知波田村	18 926.90	18 926.90
白須賀登津停車場線	同郡白須賀町	濱名郡登津町登津停車場		6 872.70	6 872.70
上井田興津線	富士郡上井田村上井田	庵原郡興津町	富士郡白糸村、上野村、植野村芝富村、庵原郡内房村、小島村	58 012.74	55 797.12
牛妻静岡線	静岡市牛妻	静岡市札ノ辻町		12 743.51	12 534.42
東川根静岡線	志太郡東川根村	同上	安倍郡清澤村、中葉科村	36 990.91	35 990.91
御前崎堀之内停車場線	榑原郡御前崎村上御前	小笠郡堀之内町堀之内停車場	榑原郡白羽村、小笠郡池新田村南山村	25 752.20	20 479.59
清水停車場線	清水市東町	清水市清水停車場		109.10	109.10
中部本郷線	磐田郡佐久間村中部	磐田郡浦川村浦川(縣界)		5 755.53	1 191.90
小山山中湖線	駿東郡小山町藤曲	駿東郡須走村龍坂(縣界)	駿東郡北郷村	20 516.40	7 752.73
東川根掛川線	志太郡東川根村藤川	小笠郡掛川町掛川	榑原郡上川根村、下川根村、中川根村、小笠郡原泉村、西郷村	28 289.70	28 144.20
白須賀田原線	濱名郡白須賀町東町	濱名郡白須賀町上長谷(縣界)		2 306.40	2 015.50

2. 縣 道 續

路線	起 點	終 點	重要ナル經過地	路 線 延 長	
				路線延長	道路延長
水窪和田線	周知郡水窪町奥領家	周知郡水窪町奥領家(縣界)		12633.03	12633.03
二俣大野線	騫田郡二俣町	引佐郡 鎮玉村 邊川(縣界)	濱名郡赤佐村、騫田郡下阿多古村、上阿多古村、熊村	31428.90	13537.99
奥山新城線	引佐郡奥山村奥山	同郡奥山村狩宿(縣界)		5810.00	5210.00
下田須崎線	賀茂郡下田町	賀茂郡 濱崎村 須崎		5355.81	3045.35
仲木下田線	同郡三坂村仲木	同郡下田町	賀茂郡南崎村	20363.64	13989.23
仲木松崎線	同上	同郡松崎町	同郡三濱村	24850.91	24075.94
松崎港線	同郡松崎町	同上松崎港		218.18	218.18
稻取港線	同郡稻取町	同郡稻取町稻取港		330.91	330.91
下田蓮臺寺線	同郡下田町	同郡稻生澤村蓮臺寺		1921.20	658.54
湯ヶ野濱線	同郡上河津村湯ヶ野	同郡下河津村濱	同郡下河津村峯、谷津	5948.65	5348.65
湯ヶ島松崎線	田方郡上狩野村湯ヶ島	同郡松崎町	同郡仁科村	35374.47	31990.77
土肥伊東線	同郡土肥村	田方郡伊東町	田方郡中狩野村、上大見村、中大見村八幡	55158.00	14017.82
吉奈大仁線	同郡上狩野村吉奈	同郡田中村大仁		12000.00	872.73
大仁棚代線	同郡田中村大仁	同郡棚代町	同郡北狩野村	19829.09	16058.18
知毛大場停車場線	同郡函南村知毛	同郡中郷村大場停車場		3970.00	2825.45
八幡野修善寺停車場線	同郡對島村八幡野	同郡北狩野村修善寺停車場	同郡中大見村	23390.20	14156.20
修善寺停車場線	同郡修善寺町	同上		2484.00	244.00
熱海箱根線	同郡熱海町	同郡三島町(縣界)		18357.25	9570.00
大仁三津線	同郡田中村大仁	同郡内浦村三津		7517.26	2098.09
長岡三津線	同郡伊豆長岡町長岡	同上		3492.73	3492.73
原木沼津線	同郡並山村原木	沼津市	田方郡函南村、駿東郡大平村、清水村	10820.00	10629.09
石川元吉原線	駿東郡浮島村石川	富士郡元吉原村		4054.50	1781.80
沼津停車場東澤田線	沼津市沼津停車場	駿東郡金岡村東澤田		2109.10	2109.10
須山裾野停車場線	駿東郡須山村	同郡泉村裾野停車場	駿東郡富岡村	12370.90	10407.30
千本濱沼津停車場線	沼津市千本濱	沼津市沼津停車場		1427.30	327.30
吉永鈴川停車場線	富士郡吉永村	富士郡元吉原村鈴川停車場		3949.10	3112.70

2. 縣 道 續

路線	起 點	終 點	重要ナル經過地	路 線 延 長	
				路線延長	道路延長
今泉鈴川停車場線	富士郡今泉村	富士郡元吉原村鈴川停車場		2998.20	925.50
大淵大宮線	同郡大淵村	同郡大宮町	富士郡富士根村	6940.00	5885.50
三澤大宮線	同郡植野村三澤	同上	同郡富丘村、芝富村	7716.40	7116.40
大宮上條線	同郡大宮町	同郡上野村上條	同郡富丘村	10001.80	9326.67
猪ノ頭興津線	同郡上井出村猪ノ頭	庵原郡興津町	同郡白糸村	41989.10	9023.60
大宮白糸瀧線	同郡大宮町	富士郡上井出村白糸瀧		12078.20	841.80
吉原田子浦線	同郡吉原町	同郡田子浦村		3436.40	3072.70
田子浦加島線	同郡田子浦村	同郡富士町		5608.20	5280.90
大平興津線	庵原郡兩河内村大平	庵原郡興津町	庵原郡小島村	24041.81	24087.69
清水三保線	清水市清水	清水市三保		6654.54	6654.54
千代田久能線	静岡市千代田	静岡市久能		9002.91	8956.02
牛妻清水港線	同上牛妻	同上千代田		20405.64	19379.28
井川静岡線	安倍郡井川村	静岡市	安倍郡王川村	46100.54	46250.02
梅ヶ島静岡線	同郡梅ヶ島村梅ヶ島温泉	同上	同郡大河内村、美和村	35427.27	34270.91
笹間藤枝線	志太郡笹間村	志太郡藤枝町	志太郡瀬戸谷村、稻葉村	25198.00	22467.90
朝比奈静岡線	同郡朝比奈村	静岡市	安倍郡南薗科村、服織村	19561.40	19508.52
和田藤枝線	同郡和田村	志太郡藤枝町	志太郡大富村、豊田村、西益津村	9728.00	8161.23
藤枝岡田山停車場線	同郡藤枝町	同上岡田山停車場		673.00	290.45
相俣藤枝線	安倍郡清澤村相俣	同郡藤枝町	安倍郡中薗科村、志太郡朝比奈村、岡部町、養梨村	24403.13	23036.43
吉永焼津線	志太郡吉永郡吉永	同郡焼津町	志太郡静濱村、和田村、小川村	7935.84	7935.84
吉永島田線	同上	同郡島田町	同郡静濱村、相川村、大洲村	17018.18	7474.53
島田焼津線	同郡島田町	同郡焼津町	同郡高洲村、豊田村	18782.00	10082.09
御前崎相良線	榛原郡御前崎村	榛原郡相良町	榛原郡白羽村、地頭方村	9853.48	7887.88
池新田相良線	小笠郡池新田村池新田	同上	小笠郡比木村	9042.50	6240.50
堀之内森線	志太郡伊久身村堀之内	周知郡森町	榛原郡下川根村、周智郡三倉村	31769.00	22078.90
千濱掛川線	小笠郡千濱村	小笠郡掛川町	小笠郡平田村、岩滑村	15281.81	10602.70
堀之内停車場伊達方線	同郡堀之内町堀之内停車場	同郡東山口村伊達方		5270.90	2736.40
大和田森線	同郡原泉村大和田	周智郡森町	同郡原田村	10690.91	8220.00

2. 縣 道 續

	起 點	終 點	重要ナル經過地	路 線 延 長	
				路線延長	道路延長
横須賀池新田線	小笠郡横須賀町	小笠郡池新田村池新田	小笠郡大淵村、大坂村、三濱村千濱村	16791.50	16791.50
池新田地頭方線	同郡池新田村池新田	榑原郡地頭方村地頭方	同郡佐倉村	7351.46	7351.46
横須賀南山線	同郡横須賀町	小笠郡南山村		14654.54	3401.20
南山相良線	同郡南山村	榑原郡相良町		5150.00	2556.00
一宮山梨線	周智郡一宮村	周智郡山梨町	周智郡岡田村	8081.82	5217.50
森秋葉線	同郡森町	同郡大居町秋葉神社		32652.00	4976.60
可睡齋袋井停車場線	同郡久努西村久能可睡齋	勢田郡袋井町袋井停車場		3727.27	1163.60
千頭氣田線	榑原郡上川根村千頭	周智郡氣多村氣田	同郡熊切村	31859.85	27204.46
福田中泉停車場線	勢田郡福田町福田	勢田郡中泉町中泉停車場	勢田郡於保村	5312.72	4662.80
福田袋井線	同 上	同郡袋井町	同郡西淺羽村	11356.36	5217.00
袖浦中泉線	同郡袖浦村	同郡中泉町	同郡長野村、天龍村	5945.44	3800.00
横山熊線	同郡龍川村横山	同郡熊村		12898.55	12898.55
掛塚池田線	同郡掛塚町	同郡池田村	同郡井通村	7886.90	3996.00
池田市野線	同郡池田村	濱名郡長上村		3065.46	2471.00
濱松館山寺線	濱 松 市	同郡北庄内村堀江館山寺		15771.76	763.60
中ノ町市野線	濱名郡中ノ町村	同郡長上村市野	濱名郡和田村	3781.82	2403.10
市野氣賀線	同郡長上村市野	引佐郡氣賀町	同郡積志村	13960.00	5955.42
笠井宮口線	同郡笠井町	同郡血玉村宮口	同郡北濱村、小野口村	7475.31	7475.31
氣賀雄踏線	引佐郡氣賀町	濱名郡雄踏町	同郡北庄内村、和地村、伊佐見村	17118.34	16209.25
濱松雄踏線	濱 松 市	同 上	同郡入野村、神久呂村	10743.60	9452.70
掛塚舞阪線	勢田郡掛塚町	同郡舞阪町	同郡芳川村、白脇村、新津村	12041.00	9436.58
氣賀熊線	引佐郡氣賀町	勢田郡熊村	引佐郡井伊谷村、伊平村	26128.27	8164.64
氣賀停車場線	同 上	引佐郡氣賀町氣賀停車場		529.09	38.18
金指停車場線	同郡金指町	同郡金指町金指停車場		81.81	81.81
澁川郡田停車場線	同郡鎮玉村澁川	濱名郡三方原村郡田停車場	同郡伊平村	18573.35	18028.20
郡田停車場根洗松線	濱名郡三方原村郡田停車場	同 上 根洗松		1416.37	1416.37

2. 縣 道 續

	起 點	終 點	重要ナル經過地	路 線 延 長	
				路線延長	道路延長
妻良下田線	賀茂郡三濱村妻良	賀茂郡下田町	賀茂郡三坂村	19872.73	7611.08
松崎濱線	同郡松崎町	同郡下河津村濱	同郡中川村、上河津村	25998.48	17592.40
土肥港線	田方郡土肥村土肥	田方郡土肥村土肥港		226.00	186.00
戸田修善寺線	同郡戸田村	同郡修善寺町		25529.66	23974.49
大仁宇佐美線	同郡田中村大仁	同郡宇佐美村		16333.63	9176.36
韭山停車場韭山線	同郡韭山村韭山 韭山停車場	同郡韭山村		1064.00	964.00
三島靜浦線	同郡三島町	駿東郡靜浦村獅子濱	田方郡中郷村、駿東郡大平村	17462.91	14243.17
三島玉澤線	同 上	田方郡錦田村玉澤		4709.00	4099.62
駿河停車場竹之下線	駿東郡小山町駿河 停車場	駿東郡足柄村竹之下		4820.00	3348.30
勢子辻吉原線	富士郡吉永村勢子辻	富士郡吉原町	富士郡今泉村	12249.10	12067.30
富士川大宮線	庵原郡富士川町	同郡大宮町	同郡岩松村	12672.70	4554.50
上野富士線	富士郡上野村上條	富士 山 頂	同郡北山村、富士根村	24236.40	6345.41
西奈草薙停車場線	庵原郡西奈村平山	安倍郡有度村草薙 停車場		11276.36	11217.86
大川用宗停車場線	安倍郡大川村湯島	静岡市用宗用宗停車場	安倍郡清澤村、中葉科村、南葉科村	32914.03	32914.03
岡部停車場桂島線	志太郡岡部町岡部 停車場	志太郡岡部町桂島		3763.36	2763.36
廣幡饒津停車場線	同郡廣幡村鬼島	同郡饒津町饒津 停車場		6225.00	5129.77
伊久身藤枝線	同郡伊久身村伊久身	同郡藤枝町	志太郡瀬戸谷村、稻葉村	11517.00	7673.00
東川根島田線	同郡東川根村小長井	同郡島田町	同郡德山村、伊久身村、大長村	49303.00	49303.00
吉永住吉線	同郡吉永村吉永	榑原郡吉田村住吉		6436.36	3906.09
川崎堀之内線	榑原郡川崎町	小笠郡堀之内町	榑原郡勝間田村、萩間村	15619.04	13220.90
相良堀之内線	同郡相良町	同 上	小笠郡横地村、六郷村	11680.00	6264.60
横山秋葉線	勢田郡龍川村横山	周知郡大居町秋葉神社	勢田郡龍山村	14969.13	5778.23
豊濱中泉線	同郡豊濱村豊濱	勢田郡中泉町	同郡南御厨村	8414.54	4028.00
見付横須賀線	同郡見付町	小笠郡横須賀町	同郡西貝村	15194.91	2753.00
見付中ノ町線	同 上	濱名郡中ノ町中ノ町	同郡井通村	6522.60	3175.90
濱松新津線	濱 松 市	同郡新津村米津濱	濱名郡可美村	5044.00	2184.00

2. 縣 道 續

路線	起 點	終 點	重要ナル經過地	路 線 延 長	
				路線延長	道路延長
奥山停車場線	引佐郡奥山村	引佐郡奥山村奥山停車場		665.42	183.62
雄踏舞阪停車場線	濱名郡雄踏町	濱名郡篠原村舞阪停車場		3134.60	1939.93
東久留女木新田奥山停車場線	引佐郡伊平村東久留女木	引佐郡奥山村奥山停車場		16267.27	12572.92
三ヶ日大野線	同郡三ヶ日町	同郡三ヶ日町(愛知縣界)		7058.21	6076.39
氣賀入出線	同郡氣賀町	濱名郡入出村	引佐郡東濱名村	21163.60	6021.09
入出二川線	濱名郡入出村	同郡新所村(愛知縣界)	濱名郡知波田村	5190.91	3682.50
森掛川線	周智郡森町	小笠郡掛川町	周智郡飯田村、小笠郡原谷村	24229.10	10469.40
鷺津二川線	濱名郡鷺津町鷺津	濱名郡新所村(愛知縣界)		7750.89	4441.80
伊東港線	田方郡伊東町	田方郡伊東町伊東港		1715.45	1236.36
幸浦袋井停車場線	磐田郡幸浦村	磐田郡袋井町袋井停車場	磐田郡東淺羽村	8010.91	3324.00
小松市野線	濱名郡小野口村小松	濱名郡長上村市野		5423.82	3263.83
徳倉下土狩停車場線	駿東郡清水村徳倉	駿東郡長泉村下土狩停車場		5272.70	4309.09
推路停車場片濱線	同郡愛鷹村	同郡片濱村		2872.70	1563.64
二俣停車場上野線	磐田郡二俣町鹿島二俣停車場	磐田郡下阿多古村上野		5434.54	5197.27
子浦下田線	賀茂郡三濱村子浦	賀茂郡下田町	賀茂郡朝日村、南中村、南上村	20783.33	19625.00
浮橋橋南停車場線	田方郡北狩野村浮橋	田方郡函南村函南停車場		17520.35	16316.26
長岡沼津線	同郡伊豆長岡町	沼津市	田方郡江間村	3614.80	2851.80
三島停車場線	同郡三島町	田方郡三島町三島停車場		2990.67	1922.97
我入道徳倉線	沼津市我入道	駿東郡清水村徳倉		2520.00	2520.00
大淵吉永線	富士郡大淵村	富士郡吉永村	富士郡今泉村	9687.20	9082.20
白糸瀧本栖線	同郡上井田村白糸瀧	同郡上井田村(山梨縣界)	同郡白糸村	14794.40	3145.40
興津萬澤線	庵原郡興津町	庵原郡内房村(山梨縣界)	庵原郡小島村	24174.80	12327.95
静岡清水港線	静岡市	清水市清水港		7138.74	7138.74
瀬戸谷焼津線	志太郡瀬戸谷村	志太郡焼津町	志太郡桑梨村、藤枝町、西益津村	16165.35	13951.80
伊久身島田線	同郡伊久身村伊久美	同郡島田町	同郡大長村、大津村	16554.55	16254.55

2. 縣 道 續

路線	起 點	終 點	重要ナル經過地	路 線 延 長	
				路線延長	道路延長
新金谷停車場金谷線	榛原郡金谷町新金谷停車場	榛原郡金谷町		1036.00	936.00
二俣停車場線	磐田郡二俣町二俣停車場	磐田郡二俣町		293.63	293.63
市野天龍川停車場線	濱名郡長上村市野	濱名郡和田村天龍川停車場		3092.70	2745.50
高塚停車場線	同郡可美村高塚停車場	同郡可美村高塚		387.00	387.00
高塚停車場入野線	同郡上	同郡入野村入野		1437.00	1437.00
石神宮口線	磐田郡下阿多古村石神	引佐郡鹿玉村宮口		10065.25	10065.25
落合熊線	同郡上阿多古村落合	磐田郡熊村熊		11329.80	11329.80
奥山三ヶ日線	引佐郡奥山村奥山	引佐郡三ヶ日町		13060.10	10610.10
家山森線	榛原郡下川根村家山	周智郡森町	小笠郡原泉村、原田村、周智郡天方村	22910.00	12698.00
藤枝焼津線	志太郡藤枝町	志太郡焼津町	志太郡西益津村、高洲村	7107.00	2157.51
茂野島清水線	庵原郡兩河内村茂野島	清水市	庵原郡庵原村、抽師村	17576.49	17561.59
千代田江尻線	静岡市	同上江尻	同郡高部村、飯田村	8572.73	8507.95
静岡久能線	同上札ノ辻町	静岡市久能		9707.27	9686.75
静岡川崎線	同上	榛原郡川崎町静岡	志太郡焼津町、榛原郡吉田村	63256.49	55197.52
東川根金谷線	榛原郡東川根村	同郡金谷町	榛原郡上川根村、下川根村、五和村	88166.36	94380.91
金谷川崎線	同郡金谷町金谷	同郡川崎町静岡	同郡間田村	14946.60	14946.17
金谷相良線	同上	同郡相良町相良	同郡間田村、萩間村	19129.24	14145.04
金谷堀之内線	同上	小笠郡堀之内町堀之内	小笠郡河城村	7221.06	6567.00
金谷住吉線	同上	榛原郡吉田村住吉	榛原郡初倉村、吉田村	16436.36	11595.23
吉田金谷線	同郡吉田村	同郡金谷町	同郡坂部村	14680.00	7633.76
市場金谷線	小笠郡川野村市場	同上		13042.80	9857.80
池新田金谷線	同郡池新田村	同上	小笠郡朝比奈村、新野村、南山村川野村、六郷村、榛原郡菅山村、萩間村	16400.00	11745.00
金谷森線	榛原郡金谷町	周智郡森町	同郡東山口村、栗本村、西郷村、櫻木村	23240.00	14250.10
富士根淺間線	富士郡富士根村小泉	富士郡富士根村山		10472.40	10472.40
大宮淺間線	同郡大宮町	同上	富士郡北山村	10090.80	1472.70
富士興津線	庵原郡兩河内村(山梨縣界)	庵原郡興津町	庵原郡小島村	10829.65	10829.65

3. 市 町 村 道

年 度	道 路 延 長	道 路 橋 梁 渡 船 場		
		道 路	橋 梁	渡 船 場
昭和 8	27 843 932.21	27 735 836.71	99 101.06	8 994.44
" 9	28 127 264.52	28 024 248.39	95 530.77	7 485.36
" 10	27 502 951.43	27 398 024.92	95 206.94	9 719.57
總 數	27 502 951.43	27 398 024.92	95 206.94	9 719.57
市 町 村 別 (昭和10年末)				
新 潟 市	1 247 373.47	1 245 140.79	1 456.28	776.40
濱 松 市	217 796.00	217 104.00	692.00	—
沼 津 市	144 424.00	143 984.99	439.01	—
清 水 市	257 757.73	255 812.04	527.58	1 418.11
賀 茂 郡	1 487 734.97	1 484 620.13	3 114.84	—
田 方 郡	2 701 506.57	2 696 771.34	4 692.23	43.00
駿 東 郡	2 691 713.53	2 687 463.00	4 250.53	—
富 士 郡	2 183 222.79	2 176 797.10	6 298.69	127.00
庵 原 郡	574 853.49	571 605.68	3 247.81	—
安 倍 郡	587 651.51	583 493.15	3 874.72	283.64
志 太 郡	2 986 746.21	2 976 399.71	9 964.68	381.82
榛 原 郡	1 158 536.28	1 153 828.35	4 707.93	—
小 笠 郡	2 447 208.24	2 436 084.40	11 123.84	—
周 智 郡	1 113 912.20	1 107 289.34	6 622.86	—
磐 田 郡	3 104 815.52	3 082 086.92	16 443.13	6 285.47
濱 名 郡	3 514 129.25	3 498 182.10	15 724.84	222.31
引 佐 郡	1 083 569.67	1 081 361.88	2 025.97	181.82

4. 土 木 費 總 額

(事業別) 單位圓

年 度	總 額	通 常 土 木 費			災 害 土 木 費			
		總 額	新築改築	修繕復舊	總 額	災害復舊	雜支出	
昭和 7	13 304 749	12 026 486	10 599 101	972 256	455 126	1 278 263	1 205 040	73 223
" 8	9 220 274	7 676 553	6 197 697	898 930	579 926	1 543 721	1 491 353	52 368
" 9	8 159 332	6 731 992	5 345 973	898 762	487 257	1 427 340	1 357 864	69 476
總 額	8 159 332	6 731 992	5 345 973	898 762	487 257	1 427 340	1 357 864	69 476
國 費	971 089	526 584	518 584	—	8 000	444 505	403 024	41 481
縣 費	3 749 228	2 937 549	2 140 179	433 385	363 985	811 679	785 112	26 567
市 費	1 726 932	1 723 881	1 537 208	105 020	81 653	3 051	2 701	350
町 村 費	916 579	779 607	438 000	324 467	17 140	136 972	136 235	737
水利組合費	7 190	7 190	—	1 590	5 600	—	—	—
寄 附 金	788 314	757 181	712 002	34 300	10 879	31 133	39 792	341

4. 土 木 費 總 額

(工事別)

年 度	總 額	事 業 別			
		縣 事 業	市 事 業	町 村 事 業	水利組合事業
昭和 7	13 304 749	3 833 041	7 051 028	2 408 599	12 081
" 8	9 220 274	4 192 181	2 418 259	2 597 848	11 986
" 9	8 159 332	4 479 180	2 023 603	1 648 959	7 590
總 額	8 159 332	4 479 180	2 023 603	1 648 959	7 590
河 川 工 事	1 200 125	954 451	18 330	226 794	500
港 灣 工 事	593 210	528 359	1 951	62 900	—
海 岸 工 事	14 240	8 120	185	5 935	—
道 路 工 事	2 938 519	1 775 993	233 824	928 702	—
橋 梁 工 事	889 430	707 906	28 410	153 114	—
上 水 道 工 事	97 452	—	91 844	5 608	—
下 水 道 工 事	474 151	—	474 151	—	—
用 惡 水 路 工 事	198 542	—	19 226	178 368	948
砂 防 工 事	78 414	64 730	545	13 139	—
雜 支 出	556 733	439 621	92 003	19 509	5 600
其 他	74 609	—	19 177	54 890	542
都 市 計 畫 事 業 費	1 043 907	—	1 043 907	—	—

5. 土木費工事別

		縣 事 業						
		總 額	縣 費	國庫補助	寄附金其ノ他			
		円	円	円	円			
通	河 川	瀬戸川流域支用朝比奈川	41 299	41 299	—	—		
		狩野川流域	支川大堀川	65 000	22 750	32 500	9 750	
			支川來光川	103 156	31 328	51 578	20 250	
		萩 間 川	100 000	35 000	50 000	15 000		
		馬 込 川	184 098	62 133	91 215	30 750		
		計	493 553	192 510	225 293	75 750		
		新 築	道 路	國 道	59 120	34 120	25 000	—
				縣 道	1 213 552	796 861	88 999	327 692
				計	1 272 672	830 981	113 999	327 692
		改 築	橋 梁	國 道	80 847	80 847	—	—
縣 道	165 122			165 122	—	—		
計	245 969	245 969	—	—				
土 工 事 之 部	港 灣	濟 水 港	160 704	160 704	—	—		
		下 田 港	114 507	6 657 (20 512)	44 852	83 500		
		沼 津 港	80 000	20 000	40 000	20 000		
		伊 東 港	72 549	23 549	10 000	39 000		
		稻 取 港	82 427	30 587	27 440	24 400		
		計	510 187	220 995	122 292	166 900		
		安 倍 川	15 000	5 000	10 000	—		
費	砂 防	瀬戸川支川寺澤川	10 000	3 332	6 668	—		
		菊 口 河 港	2 000	667	1 333	—		
		太 田 川 支川小笠澤川	5 000	1 667	3 333	—		
		太 田 川 河 口	2 000	667	1 333	—		
		天 龍 川 支川	12 000	4 000	8 000	—		
		氣 多 川 支川石切川						
		馬 込 川 河 口	2 000	667	1 333	—		
		計	48 000	16 000	32 000	—		
		合 計	2 570 381	1 506 455	493 584	570 342		

備考 ()内ハ次年度繰越ヲ示ス

5. 土木費工事別

		縣 事 業					
		總 額	縣 費	國庫補助	寄附金其ノ他		
		円	円	円	円		
通 常 修 繕 復 舊 工 事 之 部	河 川	稻 生 澤	695	695	—	—	
		那 賀 川	1 350	1 350	—	—	
		白 田 川	350	350	—	—	
		河 津 川	105	105	—	—	
		伊 東 大 川	2 576	2 576	—	—	
		狩野川流域	幹 川 狩野川	2 050	2 050	—	—
			支 川 大見川	980	980	—	—
		富 士 川	1 110	1 110	—	—	
		沼川流域	幹 川 沼川	160	160	—	—
			支 川 調井川	6 594	6 594	—	—
幹 川 安倍川	2 645		2 645	—	—		
安倍川流域	支 川 菱科川	6 892	6 892	—	—		
	支 川 丸子川	753	753	—	—		
庵 原 川	1 191	1 191	—	—			
興 津 川	2 652	2 652	—	—			
大井川流域	幹 川 大井川	17 531	17 531	—	—		
	支 川 相賀谷川	218	218	—	—		
	支 川 大代川	158	158	—	—		
瀬戸川流域	幹 川 瀬戸川	2 641	2 641	—	—		
	支 川 朝比奈川	4 674	4 674	—	—		
	支 川 粟梨川	45	45	—	—		
湯 日 川	1 502	1 502	—	—			
坂 口 谷 川	987	987	—	—			
勝 間 田 川	3 670	3 670	—	—			
菊川流域	幹 川 菊川	3 045	3 045	—	—		
	支 川 小笠川	499	499	—	—		
	支 川 上小笠川	443	443	—	—		
支 川 下小笠川	775	775	—	—			
支 川 丹野川	153	153	—	—			
新野川流域 支川 朝比奈川	813	813	—	—			

5. 土木費工事別

續

		縣 事 業				
		總 額	縣 費	國 庫 補 助	寄 附 金 其 他	
		円	円	円	円	
通 常 復 舊 土 工 事 之 部 費	河 川	幹 川 太田川	2 844	2 844	—	—
		支 川 原野谷川	1 423	1 423	—	—
		支 川 敷地川	5 533	5 533	—	—
		太田川流域				
		支 川 一宮川	683	683	—	—
		支 川 垂木川	334	334	—	—
		支 川 倉眞川	592	592	—	—
		支 川 仿僧川	1 463	1 463	—	—
		辨 財 天 川	988	988	—	—
		天龍川流域				
	支 川 氣田川	1 491	1 491	—	—	
	支 川 二俣川	1 111	1 111	—	—	
	馬込川流域					
	支 川 馬込川	166	166	—	—	
	支 川 芳 川	998	998	—	—	
	計	108 895	108 895	—	—	
	道 路	縣 道	208 499	208 499	—	—
	橋 梁	縣 道	84 602	84 602	—	—
	港 灣	沼 津 港	9 255	9 255	—	—
		濱 水 港	4 909	4 909	—	—
相 良 港		500	500	—	—	
計		14 664	14 664	—	—	
砂 防		安 倍 川	113	113	—	—
		狩 野 川 支 川 梶山澤川	187	187	—	—
		巴 川 支 川 長尾川	273	273	—	—
		菊 川	270	270	—	—
		菊 川 支 川 日本澤川	425	425	—	—
		太 田 川	620	620	—	—
	太 田 川 支 川 小笠澤川	100	100	—	—	
	計	1 988	1 988	—	—	
	合 計	418 648	418 648	—	—	

5. 土木費工事別

續

		縣 事 業				
		總 額	縣 費	國 庫 補 助	寄 附 金 其 他	
		円	円	円	円	
災 害 復 舊 土 工 事 之 部 費	河 川	稻 生 澤 川	875	443	432	—
		那 賀 川	3 454	1 952	1 502	—
		白 田 川	300	300	—	—
		河 津 川	525	266	259	—
		仁 科 川	2 235	1 132	1 103	—
		青 野 川	3 422	1 734	1 688	—
		伊 東 大 川	8 675	4 591	4 084	—
		狩野川流域				
		支 川 狩野川	15 350	8 194	7 156	—
		支 川 大見川	3 050	1 545	1 505	—
	富士川流域					
	支 川 富士川	11 919	6 733	5 186	—	
	支 川 芝 川	44 893	27 274	17 619	—	
	支 川 稻瀬川	860	436	424	—	
	沼 川 流域					
	支 川 調井川	2 850	1 908	942	—	
	安倍川流域					
	支 川 安倍川	17 971	10 435	7 536	—	
	支 川 中河内川	3 980	2 017	1 963	—	
	支 川 藁科川	7 648	3 875	3 773	—	
支 川 丸子川	6 200	3 142	3 058	—		
巴 鹿 興 山 川	巴 川	5 615	3 168	2 447	—	
	鹿 原 川	4 730	2 397	2 333	—	
	興 津 川	7 770	3 937	3 833	—	
	山 比 川	4 115	2 086	2 029	—	
	大井川流域					
	支 川 大井川	60 105	30 456	29 649	—	
	支 川 相賀谷川	1 473	746	727	—	
	支 川 大代川	4 105	2 080	2 025	—	
	瀬戸川流域					
	支 川 瀬戸川	29 792	16 132	13 660	—	
支 川 朝比奈川	7 515	4 225	3 290	—		
支 川 栗梨川	1 910	968	942	—		
坂 口 谷 川	2 401	1 217	1 184	—		
勝 間 田 川	2 922	1 481	1 441	—		
萩 間 川	375	375	—	—		

5. 土木費工事別

續

		縣 事 業				
		總 額	縣 費	國庫補助	寄附金其ノ他	
災 害 復 舊 土 工 事 之 部	菊川流域	幹川 菊川	3578	1813	1795	—
		支川 牛瀨川	1545	783	762	—
		新 野 川	800	405	395	—
	太田川流域	幹川 太田川	8638	4475	4163	—
		支川 原野谷川	5030	2692	2338	—
	河 川	支川 一宮川	1300	659	641	—
		支川 仿僧川	5456	3013	2443	—
		支川 垂木川	405	405	—	—
		支川 宇刈川	295	295	—	—
		支川 今ノ浦川	154	154	—	—
天龍川流域	幹川 天龍川	49026	24842	24184	—	
	支川 氣田川	3186	1614	1572	—	
	支川 二栗川	1100	774	326	—	
	支川 阿多古川	2135	1213	922	—	
郡田川流域	支川 井伊谷川	2320	1176	1144	—	
計		352003	189558	162445	—	
道 路	國 道	23253	15258	7995	—	
	縣 道	271569	176540	95029	—	
計		294822	191798	103024	—	
橋 梁	國 道	24976	17709	7267	—	
	縣 道	352359	234672	117687	—	
計		377335	252381	124954	—	
港 灣	相 良 港	1727	875	852	—	
	清 水 港	1781	902	879	—	
	計	3508	1777	1731	—	
海 岸……燒 津 海 岸		8120	4114	4006	—	

5. 土木費工事別

續

		縣 事 業				
		總 額	縣 費	國庫補助	寄附金其ノ他	
災 害 復 舊 土 工 事 之 部	砂 防	安 倍 川	6701	3803	2897	—
		養科川支川 西川 澤川	1160	588	572	—
		小支クルミ深川				
		大井川支川 家山川	5112	2590	2522	—
		小支上手川 太田川支川 原野川	1770	897	873	—
計		14742	7878	6864	—	
合 計		1050530	647506	403024	—	
通 常 支 出 之 部	河 川	河 川 工 夫 給 料	11696	11696	—	—
		量 水 標 觀 測 費	402	402	—	—
		河 川 臺 帳 調 査 費	2699	2699	—	—
	計		14797	14797	—	—
	道 路	道 路 工 夫 給 料	146229	146229	—	—
		道 路 工 夫 獎 勵 費	1500	1500	—	—
		道 路 調 査 費	1000	1000	—	—
		測 量 費	960	960	—	—
	被 服 費	被 服 費	2486	2486	—	—
		自 動 車 賃	574	574	—	—
計		152749	152749	—	—	
港 灣……港 灣 調 査 費		300	300	—	—	
雜 費	町 村 事 業 指 導 費	町 村 事 業 指 導 費	48759	48759	—	—
		事 務 費	12000	4000	8000	—
		計	60759	52759	8000	—
縣 土 木 職 員 其 ノ 他 吏 員 費		130205	130205	—	—	
各 種 目 = 區 別 シ 能 ハ ザ ル 諸 費		12883	12883	—	—	
合 計		371693	363693	8000	—	
災 害 復 舊 土 工 事 之 部	雜 支 出 之 部	雜……風 水 害 雜 費	67928	26447	41481	—
		合 計	67928	26447	41481	—
總 計		4479180	2962749	946089	570342	

5. 土木費工事別

		市 事 業						
		總 額	市 費	國庫補助	縣費補助	寄附金其ノ他		
		円	円	円	円	円		
新 通 常 工 事 之 部 土 木	河 川	幹川 狩野川	1 800	900	—	—	900	
		狩野川流域	支川 觀音川	6 500	793	—	4 875	832
			計	8 300	1 693	—	4 875	1 732
	道 路……市	道	164 993	131 002	—	12 290	21 701	
	橋 梁……市	道	22 013	14 189	—	7 624	200	
	改 都 市 計 畫 事 業 費		1 043 907	842 505	22 000	103 000	76 402	
	渡 船 場……市	道	468	368	—	—	100	
	水 道	上 水 道	73 832	60 832	1 000	12 000	—	
		下 水 道	474 151	464 151	2 000	8 000	—	
		計	547 983	524 983	3 000	20 000	—	
用 惡 水	用 水	882	452	—	430	—		
	計	12 190	9 418	—	1 530	1 242		
	計	13 072	9 870	—	1 960	1 242		
砂 防……海	岸	545	177	—	368	—		
各種目ニ區別シ能ハザル諸費		13 147	12 421	—	—	726		
合 計		1 814 428	1 537 208	25 000	150 117	102 103		
修 善 復 舊 工 事 之 部	河 川	狩野川流域 支川 觀音川	649	649	—	—	—	
		巴川流域 支川 常念川	安 倍 川	1 123	1 123	—	—	—
			計	4 527	2 264	—	1 650	613
			計	6 299	4 036	—	1 650	613
	道 路……市	道	68 831	62 923	—	299	5 609	
	橋 梁……市	道	6 397	6 397	—	—	—	
	渡 船 場……市	道	737	737	—	—	—	
	港 灣……河	水 港	1 951	1 951	—	—	—	
	合 計							
	總 計		2 023 603	1 726 932	25 000	153 146	118 525	

5. 土木費工事別

		市 事 業						
		總 額	市 費	國庫補助	縣費補助	寄附金其ノ他		
		円	円	円	円	円		
通 常 土 木 費	修 繕 復 舊 工 事 之 部	海 岸	185	185	—	—	—	
		用 惡 水	用 水	2 258	2 058	—	—	200
			計	3 896	3 896	—	—	—
		水道……上	水道	18 012	18 012	—	—	—
		發電所水路修繕費		3 319	3 319	—	—	—
		市道砂利運搬費		1 506	1 506	—	—	—
	合 計		113 391	105 020	—	1 949	6 422	
	災 害 土 木 費	災 害 事 務 復 舊 之 部	河 川……新	3 781	2 701	—	1 080	—
			合 計	3 781	2 701	—	1 080	—
	通 常 支 出 之 部 土 木 費	道 路	常用工夫賃	31 253	31 253	—	—	—
測量費			599	599	—	—	—	
街路照明燈費			10 867	926	—	—	9 941	
自動車賃			843	843	—	—	—	
		計	43 562	33 621	—	—	9 941	
橋 梁……照 明 燈 料			443	443	—	—	—	
下 水 道		下 水 道 管 理 費	3 917	3 917	—	—	—	
		下 水 道 調 査 費	8 884	8 884	—	—	—	
		計	12 801	12 801	—	—	—	
各種目ニ區別ニ能ハザル諸費			34 847	34 788	—	—	59	
合 計		91 653	81 653	—	—	10 000		
災 害 土 木 費	雜 支 出 之 部	用 惡 水	350	350	—	—	—	
		合 計	350	350	—	—	—	
總 計		2 023 603	1 726 932	25 000	153 146	118 525		

5. 土木費工事別

續

		町 村 事 業						
		總 額	町 村 費	國庫補助	縣費補助	寄附金其ノ他		
通 常	新 築	稻生澤流域 支川 大澤川	4500	3375	—	1125	—	
		青 野 川	3835	1960	—	1875	—	
		太 田 川	5	5	—	—	—	
		井 田 子 川	5	5	—	—	—	
		鮎 澤 川	82	55	—	—	27	
		沼川流域 支川 潤井川	122	122	—	—	—	
	改 築	向田川流域 支川 麩澤川	15000	3750	—	11250	—	
		巴川流域 支川 和田川	3649	1092	—	2250	307	
		瀨戸川流域	支川 大谷川	8500	2125	—	6375	—
			支川 法野川	1927	592	—	1335	—
			支川 内瀨戸川	4248	1998	—	2250	—
		支川 六間川	9050	2300	—	6750	—	
土 工 事 本 部 費	新 町 川	支川 大津谷川	4282	1282	—	3000	—	
		支川 東光寺谷川	3000	750	—	2250	—	
		須 々 本 川	380	190	—	—	190	
	太田川流域	支川 前川	102	102	—	—	—	
		支川 蟹田川	155	155	—	—	—	
	天龍川流域 支川 二俣川	12013	—	—	9000	3013		
新 町 川	21	21	—	—	—			
笠 子 川	33	33	—	—	—			
都田川流域 支川 井伊谷川	5606	1481	—	4125	—			
山 後 川	90	90	—	—	—			
須 賀 田 川	80	80	—	—	—			
計		76685	21563	—	51585	3537		
池 沼 湖		2564	1278	—	1282	4		
道 路……町 村 道		671514	293795	—	349423	28296		
橋 梁……町 村 道		32746	17857	—	12947	1942		

5. 土木費工事別

續

		町 村 事 業						
		總 額	町 村 費	國庫補助	縣費補助	寄附金其ノ他		
通 常	新 築 改 築 工 事 之 部	港 灣	59287	23824	—	33463	2000	
		用 悪 水	水	52127	30032	—	20211	1884
			水	16397	10212	—	5605	580
			其ノ他	25501	24083	—	998	420
		上 水 道	計	94025	64327	—	26814	2884
			河 川	5004	926	—	4078	—
	海 岸		2617	120	—	1687	810	
	砂 防	計	7621	1046	—	5765	810	
		各種日ニ區別シ能ハザル諸費	13286	10874	—	2328	84	
		合 計	961164	438000	—	483607	39557	
	土 工 事 本 部 費	河 川	稻生澤川流域 支川 平滑川	20	20	—	—	—
			那賀川流域 支川 岩科川	6	6	—	—	—
山 道 川			23	23	—	—	—	
太 田 川			27	27	—	—	—	
仁 科 川			6	6	—	—	—	
戸 田 大 川			69	69	—	—	—	
土 肥 山 川			133	133	—	—	—	
狩野川流域			幹 川 狩野川	510	255	—	255	—
			支川 山田川	618	399	—	219	—
伊東大川流域 支川 寺田川			195	195	—	—	—	
銀 冶 川			7	7	—	—	—	
沼 川 流 域			幹 川 沼 川	1560	1560	—	—	—
	支川 神谷川	310	—	—	310	—		
	支川 新田川	304	152	—	152	—		
鹿原川流域 支川 山切川	50	50	—	—	—			
巴川流域 支川 和田川	2396	1266	—	1030	100			
安 倍 川	6885	2415	—	1175	3295			