

前編外科摘要

壹

方書



37

647

共
三
年

竹內正信編輯
緒方惟準 閱

初編

外科摘要

明治六年

孟夏新鐫

有斐堂藏版




外科摘要叙

凡有物必有則由則而行事必成昔者醫學之
未得其傳也專主經驗而粗規則故往往有失
治者焉輒近有志之士奮然興起遠求其術於
海外精研鑽究大有所闡發於是曰實理以考
事蹟原事蹟以推實理學術始備矣吾友竹內
正信亦其人也嘗遊崎陽從洋醫而學耳聽其
論目視其術者有年于茲銳志覃思有起廢救

特37
647

特37
647



外科摘要叙

凡有物必有則由則而行事必成昔者醫學之
未得其傳也專主經驗而粗規則故徃々有失
治者焉輓近有志之士奮然興起遠求其術於
海外精研鑽究大有所聞發於是曰實理以考
事蹟原事蹟以推實理學術始備矣吾友竹內
正信亦其人也嘗遊崎陽從洋醫而學耳聽其
論目視其術者有年于茲銳志覃思有起廢救

竹內正信編輯

緒方惟準閱

外科摘要

明治六年

益夏新鐫

有斐堂藏板



外科摘要叙
有斐堂藏板

死可為後學津梁者輒隨而錄之頃閱其舊稿更取二三大大家之書比較對讎釐為二篇名曰外科摘要上梓以公天下嗚呼正信以醫自力資於彼而施於此欲普救天下之疾苦予深喜其濟人利物之志及其屬叙也不辭而書之

明治六年五月 從五位佐藤尚中撰

外科摘要引

當文明開化之際以醫名家者得親炙海外名師無少長皆知蹈規矩然晚學之徒往往抱日晚途遠之歎躊躇者不為不多因謂余之遊長崎也從抱獨英氏華羅度麻氏滿斯歇爾土氏而學七易裘葛其間聞其所論退而記之觀其所療亦退而錄之殆成數十卷今而拔其萃或有可取者乃探舊稿於篋中再閱之繆記誤錄亦多遂取斯篤菴迷兒氏林華兒度氏護魯斯氏外科書校正誤謬編次為二篇前篇叙

總論。後篇述各論。名曰外科摘要。此書譬之道路。猶如一小逕。然博雅君子。騶御之盛。固非可顧也。但使苦前途之遠者。自此小逕走。或得出於康衢之一助乎。是余之所以有此舉矣。

明治六年夏五月

竹内正信識



外科摘要卷之一目錄

- 第一 充血 「ヒーペラミー」
- 第二 氷 「インフランマチオ」
- 氷ノ轉歸症
- 第一 消散 「レソリュチオ」
- 第二 醱膿 「ジュピラチオ」
- 第三 硬結 「インダラチオ」
- 第四 軟化 「マラシア」
- 第五 壞死 「子クロシス」

第六 潰瘍 「ユルセラチオ」

氷性ノ區別

氷ノ全身兼局所治法


各轉歸症ノ詳解兼治法

膿腫ノ品類兼治法

硬結治法

軟化治法

壊死兼治法ノ詳解



外科摘要卷之一

東京

竹内正信 編輯

緒方惟準 閱

第一 充血 「ヒーパーミ」

充血ハ體中定所ナク血管内ニ多量ノ血液ヲ含
有スルヲ云フ是ヲ實性充血ト虚性充血トニ區
別ス

實性充血ハ局所ノ血液灌溉常ヲ超ヘ温熱赤色

腫脹ノ三證ヲ致シ脉搏カヲ添ユ動モスレハ血管敗レテ出血スルヲアリ其灌漑過度ノ時ニ當リ血管ノ縮力足ラヌ其充血ヲ驅逐スルヲ克ハサル時ハ遂ニ冷ニ轉ス

治法ハ務メテ原因ヲ驅除スルニ在リ原目去ル時ハ充血自カラ消散ス時宜ニ從ヒ全身或ヒハ其局所ヲ瀉血シ或ヒハ壓定繃帶鉛糖水ノ菴法ヲ行ヒ或ヒハ人功誘導法(先膏膏ヲ貼スルノ類等ヲ施コスヲアリ

虚性充血ハ血管器械性ノ壓迫ヲ受ルカ或ヒハ

其弛緩ヨリ來ル敢テ血液非常ノ灌漑ニ原ツクニ非ス此症ヤ局所腫脹スト雖モ灰白色ニノ熱ヲ帶ヒス時トノハ血管破レ出血スルヲアルモ多クハ湧乙狀ニノ纖維分ヲ有スル液ニ非ス比例ヘハ妊婦ノ患フル脚部ノ水腫ノ如キハ腹腔内血管ノ器械性壓迫ヲ受ルニ由ルナリ其弛緩ヨリ來ル者ハ大病后ニ發スル水腫其他腺質ノ徒ニ發スル所ノ諸患ノ如シ
治法ハ原因ヲ除クノ外他ナシ比例ヘハ妊婦ニ發スル脚部ノ水腫ハ多クハ分娩ヲ待ツテ消散

スルカ如シ時トノハ歴定縞帯ヲ行ヒ滲出液ヲ
驅逐ノ治スルコトモアリ

第二 冷 「インフランマチオ」

夫レ冷ナル者ハ血液ノ灌漑甚シク漸ク蓄積ノ
赤色腫脹疼痛温熱ノ四證ヲ具フルノ外沔乙様
液ヲ周圍ノ組織間ニ滲出スルモノナリ故ニ充
血ト冷トハ注意ノ區別セスンハアルヘカラス
殊ニ實性充血ハ冷ニ先ツモノニ甚タシキ片
ハ冷ノ四證ヲ具フト雖モ凝固スヘキ沔乙液ヲ
滲出セサルノ間ハ冷ト称スヘカラス但シ其滲

出シ易キ部ハ粘膜結組織ノ如キ緩組織ノ部ニ
在リ此局所冷増進スル時ハ交感ニ由テ全身ノ
諸證ヲ誘發ス就中心臓ノ機能ヲノ燥盛ナラシ
ム乃チ名ケテ刺衝熱ト云フ但シ冷熱ハ異ナリ
舌苔ヲ布キ渴甚シク食欲缺損シ睡眠就リ難ク
兼ルニ全身不安等ヲ以テス

冷ノ轉歸症

其第一 消散

消散ハ髮細管ノ収縮復故シ滯血流動シ滲出液
消散シ從テ腫脹疼痛赤色及ヒ温熱减退スルナ

リ之ヲ氷ノ消散セルモノトス但シ鬚細管弛緩
 シ収縮力復故セサル時ハ血液近傍ノ組織間ニ
 滯留シ漸ヤク其組織モ亦弛緩スルニ至ル或
 ヒハ亢進セル神經ノ刺衝機淹留シ血管ノ縮力
 復故セスノ久シク疼痛ヲ貼シ動モスレハ再發
 ノ勢ヲ有スルモノアリ其鬚細管弛緩シ從
 テ組織ノ弛緩スルノ症ハ殊ニ粘液膜ニ多シト
 ス但シ治療宜シキヲ得時ハ幸ニ復故スル者アリ

其第三 膿腫

氷極度ニ至ル時ハ無機質ヲ醸シ來ル即チ膿ナ
 リ其醸膿シ易キ地ハ結組織或ヒハ血管ニ富メ
 ルノ処ニ在リ或ヒハ醸膿ニ先ツテ氷證ヲ表セ
 ス而シテ膿ヲ致スアリ所謂轉移膿ナリ
 勿乙膿或ヒハ結組織ノ如キ地ニ在テハ初メ膿
 ヲ彼此ニ點々分賦ス然ル時ハ其組織漸ヤク其
 膿ヲ吸收シ聚積ノ小膿房ヲ造クリ出ス其小膿
 房再ヒ合一ノ大膿房ヲ造クリ為スニ至ル即チ
 膿腫ナリ如是ク醸膿聚積スト雖モ其部ノ組織
 尽ク溶解セス其殘レルハ纖維ノ如ク現存シテ

此ヨリ彼ニ引キ彼ヨリ此ニ及フナリ此纖維ハ
即チ廣張セル髮細管ノ殘レルモノニ覆フニ
凝固スヘキ血液ヲ以テシ膜様ノ被覆ヲ作ス而
ノ膿房ノ腔面ニ付着ス

夫レ血管神經ノ功用常調ヲ得ル時ハ各組織即
チ筋骨等ノ原組織ヲ賦與シ新陳代謝セシム一
且其功用常調ヲ失フ時ハ其賦與スル物質從テ
變ス由テ膿球ヲ醸シ来ルナリ故ニ膿球ハ平常
髮細管外ニ滲出セル凝固性流動體ノ沈澱物其
常態ヲ變スルモノナリ癰癤ノ機ニ乘シ迄傍ノ

組織間ニ滲出セシ無機體即チ纖維質蛋白質ノ溶崩セル
モノニ非ス

水ニ由テ組織間ニ滲出セル液ハ半ハ吸收
セラレ半ハ膿ノ成分即チ膿トナル但シ纖維分
ノ集簇セルモノハ溶解セス所謂膿塊トナリテ
膿中ニ存スルナリ概ノ膿ノ聚積夥多ナル時ハ
膿自カラ排洩ノ地ヲ求メ組織ヲ擴排セントス
組織モ亦抵抗力アリテ絞締ノ以テ膿ヲ驅逐ス
膿已ムヲ得ス抵抗力ノ少ナキ地ニ逃ル骨幹
ノ如キハ内部ニ在テ抵抗ノ力最モ強キ力故ニ

其力ヲ以テ遂ニ膿ヲ外表ノ部ニ壓出ス或ヒハ
 骨髓膜ニ在テ聚積セル膿ヲ外表ノ部ニ驅逐セ
 ス却テ膿ノ道路ヲ支ユルコトアリ然ル時ハ其膿
 捷路ヲ捨テ迂路ヲ取り以テ壓迫ヲ避ントス故
 ニ腰椎近傍ニ釀セル積膿膝下ニ至リ始メテ皮
 下ニ現ハル、コトアリ如是初メ癰癤セシ部ヲ隔
 テ遠ク皮下ニ積膿ヲ致スモノ名ケテ轉移膿(流
 注膿)ト云フ膿近ク皮下ニ来ルキハ其波動ヲ試
 ミテ皮下ニ膿アルヲ察スベシ又其外表ニ来ル
 コト愈近ク唯外皮ニ由テノミ覆ハル、キハ帶黄

且ツ澄明ナルヲ視テ知ルヘシ膿如是ク外表ニ
 近ツクキハ自カラ破潰シ周圍組織ノ壓迫ニ由
 テ徐々ニ流出ス
 膿腫大ニシ患者若シ鋭敏ナルキハ必ス全身證
 ヲ來タス就中首證ハ惡寒戰慄ナリ太約晝夜間
 ニ一回ヨリ數回ニ至ル然レ良能或ヒハ人工ニ
 由テ積膿排洩スルノ后ハ前證自カラ消散ス或
 ヒハ否ラズノ排洩ノ后惡寒戰慄ヲ致スコトアリ
 是レ破潰后外氣ニ觸レ變性セシ膿ヲ血中ニ吸
 収スルカ又他ノ内部ノ原因添加スルニ由ルナ

膿ノ排洩久シキニ由テ多ク滋養液ヲ減シ全身ノ刺衝機亢進シ惡寒ニ繼クニ發熱及ヒ發汗ヲ以テシ隨テ全身疲瘦スル者アリ名ケテ消耗熱ト云フ

急速カニ經過シ患者ノ體格健康ナルキハ膿腫ノ膿黄色ニノ無味無臭ナリ之ヲ水中ニ投スルニ膿球ハ器底ニ沈降シ膿液ハ水面ニ浮游ス膿ノ帶色ハ膿球ニ原ツクモノナリ膿球ノ形ヲ顯微鏡ニ照觀スレハ小歪球ノ如キ表面ヲ有ス

大サ殆ント血球ニ倍セリ膿ノ濃淡ハ膿球ノ多少ニ由ル膿球多クノコロム牛乳上ニ生膜ノ如キハ良性膿トシ膿球少クメ膿液ハ多キヲ洩乙様膿ト名ツク但シ臭氣ヲ帶ヒ綠色ニシテ辛烈ノ性ヲ帶フルモノヲ惡性膿(イコール)ト謂フ粘膜上ニ醗セル膿ハ少シク異ナリ粘膜ハ血管ニ富メルモノニノ常ニ硬纖維分ヲ分泌ス其纖維分ハ即チ「エピテリウム」ノ分子ニメ或ヒハ管狀ヲナシ或ヒハ扁平ナルアリ然カルニ刺衝ニ會スルキハ分泌ノ機亢進シ「エピテリウム」分子ヲ造

ルヲ亦多シ其刺衝益盛ナルキハ分泌セル硬纖維分^レエビテ^レ_レ分子トナルニ暇アラヌ却テ膿分子ニ類似セル形状ヲナシ^テ遂々轉ノ膿分子トナル

創面ニ醗セル膿ハ還タ異ナリ創傷后止血ノ后^レ泌^レヲ分泌シ其泌^レ中ニ纖維質ヨリナル小球状ノ^レエキシユダ^トト^レ賦与シ其^レエキシユダ^トト^レ相集ツテ以テ膿ヲ造ルナリ

創面ノ癒合スルニ二般アリ甲ハ^レ冬^ノ作用ニ由テ含纖維質ノ血液ヲ賦與シ以テ新タニ^レ髮細管

ヲ生出ス其髮細管創面ニ相通過シ血液巡環ノ創面則チ癒合ス是^レヲ第一癒合ト云フ乙ハ初メ創面ノ間ニ膿ヲ生シ他ノ刺衝ノ退^ト共ニ良膿間ニ細血管ヲ造リ漸ヤク創面ニ布蔓ス其細血管ノ簇集セルモノハ即チ肉芽ナリ肉芽ハ元ト刺衝ニ發動セラレ成形カノ旺盛スルヨリ生出^ル來^ルカ故ニ刺衝退カサルノ間ハ漸ヤク開張シ刺衝去ルノ后ハ其原質纖維分ノ収縮ニ由テ牽縮ス故ニ創面ニ布蔓セル肉芽自カラ縮小スルナリ故ニ斑痕ヲ造ルノ前創面既ニ狹縮ス

此期ニ在テハ創面膿球ニ易ルニ「エピテリウム」ヲ以テシ「エピテリウム」ハ外氣ニ觸レテ硬固トナルナリ如是ノ創面相癒合ス是レヲ第二癒合ト云フ

其第三 硬結

硬結ハ冷ノ作用ニ由テ凝固スヘキ有機質ヲ組織間ニ滲出シ去ルノ后チ残留凝結シ漸ヤク血管神經ヲ含蓄シ一種ノ塊ヲ生スルナリ此硬結ヤ内外ノ感動ニ由テ冷ノ諸症ヲ誘發シ易シ故ニ新タニ纖維質ヲ滲出ノ舊硬結ヲ增長スル

アリ或ヒハ膿膿ノ吸収セラレ或ヒハ壊死メ活肉ト別ル、トアリ

冷ニ續發スル硬結ハ癌性ノ如キ惡液質ヨリ来ル硬結ト自カラ異ナリ甲ニ於テハ膿膿壊死等ニ由テ其硬結消散スル「ア」レ「乙」ニ於テハ否ラス其發處ト共ニ去ルニ非サレハ除去スル「乙」克ハス比例ヘハ乳房ニ發スル癌腫ノ如シ

其第四 軟化

軟化ハ冷ノ為メニ開張セル髮細管固有ノ縮力ヲ失シ復故スル「乙」克ハサルニ由レリ冷ノ諸症

去ルト雖モ局所ノ組織弛緩ノ常體ニ復セサル
 モノ即チ是ナリ故ニ平素彈力少ナキ地ニ發冷
 スル片ハ多クハ軟化ヲ致ス此症ノ首證ハ虛性
 充血ノ證ニ異ナラス

冷后軟化セシ部ハ又新クニ冷ヲ發シ易シ何ト
 ナレハ冷后髮細管閑張弛緩ノ復故セサル部ハ
 感觸機ノ妄動モ亦鎮靜セサルカ故ナリ一局所
 再三發冷スル片ハ卒ヒニ局所ノ生活機減損シ
 萎縮ヲ致スニ至ル

其第五 壞死

冷過劇ニノ神經ヲ刺撃スルヲ甚クシク從テ血
 行滯留シ其部ノ生活機衰耗スル片ハ壞死ニ陷
 ル名ケテ熱壞死ト云フ但シ局所全ク生活機能
 ヲ失フハ寒壞死ト名ツク原曰ニ般アリ全身ニ
 關係スルト局所ヨリ來ルトナリ全身ノ虛弱病
 脫ニ原ツクカ如キハ全身ニ關係スルモノナリ
 器械性ノ壓迫即チ誤用ノ繃帶或ヒハ臍膜下等
 ニ在ル動靜脈ノ壓定ノ如キハ局所ニ原ツキ來
 ルモノナリ兩症皆ナ冷ノ轉機ニ出ツ大略冷症
 過劇ニノ局所暗黒色ヲ帶ヒ温熱疼痛堪ヘ難ク

全身ノ熱度盛ナルキハ漸ヤク壞死ニ陥ルモノ
 ナリ然ルキハ疼痛減シ先キニ腫張セシ部軟カ
 ニメ米粥ニ觸ルカ如クナリ暗赤色ナルモノ緑
 褐色ニ轉シ温度モ却テ平常ヨリ降下ス表皮ハ
 水泡ヲナシテ交血ノ湧乙ヲ含メリ而メ患者唯
 局所ノ壓重ヲ知ノミ此局所ノ患部大ナルキハ
 其生活機ノ衰耗終ニ全身ニ波及ス因テ生力沈
 衰シ脉數ニノ軟小トナリ舌褐色ノ苔ヲ呈シ乾
 燥シ食欲全ク妨ケラレ口渴シ利尿混濁ニノ粘
 汗ヲ出ス全身如是キノ症ヲ發スルニ至レハ局

所溶崩ノ兆ヲ表シ臭氣ヲ發散ス其表皮下ニ在
 ル水泡漸ヤク破裂シ赤褐色或ヒハ綠色ノ湧乙
 ヲ洩ラス此湧乙近傍ノ組織ヲ荒蕪シ觸ルハ所
 ノ部ヲノ同シク溶崩ニ傾カシム皮、結組織、筋、軟
 帶逐次ニ溶解シ血管ノミ終カニ能ク抗抵ヲ有
 ヲ此酷厲液血中ニ吸収スルノ后チハ全身窒扶
 私證ヲ發スルニ至ル
 壞死ノ治スルヤ界線ヲ画スルヨリス大凡ソ過
 劇ノ冬ニ會スル地ハ全ク壞死シ其周圍ハ殘冬
 ノ為メニ生活機與奮シ以テ其界線ヲ作り以テ

膿ヲ分泌ス但シ膿ハ生肉ト死肉トノ間ニ在テ
 壞死セル部ノ脱落ヲ扶クルモノナリ時トノハ
 其周圍ニ存スル冷局所ノ壞死ヲ遮断セス却テ
 共ニ蔓延スルコトアリ之ヲ侵蝕性壞死ト名ツク
 局所脱落スルノ后チ残留セル膿ハ過半吸収ヒ
 ラレ繼ヒテ肉芽ヲ生シテ治癒ス其脱落スルノ
 時ニ當テ四肢ノ一節脱落スト雖モ出血セス是
 レ大血管ハ凝血ニ由テ閉塞シ髮細管ハ凝固ス
 ヘキ物ニ由テ填充セラル、カ故ナリ肉芽ヲ
 生シ治癒スルノ時ニ在テハ夥多ノ滋養ヲ要ス

故ニ先キニ大患ニ罹リシカ或ヒハ滋養不給ノ
 徒ハ其費ヲ補フコト克ハスノ終ニ斃ル、ニ至ル
 コトアリ

其第六 潰瘍

潰瘍ハ冷后皮ノ一部ヲ失ヒ治癒ノ勢ヒヲ有セ
 ス却テ蔓延セントスルモノナリ冷ノ潰瘍ニ轉
 シ易キハ常ニ外氣ニ觸ル、ノ部ニ多シトス即
 チ外皮粘膜ノ如キ是ナリ
 此症ノ首證ハ一異性ノ分泌液ナリ其作用恰モ
 胃液ニ異ナラス能ク有機體ヲ消化スルノ性ヲ

備フ其液ハ即チ異性ノ惡膿ナリ此膿ノ良膿ニ
 異ナルハ性ノ酷厲ナルト臭氣ヲ帶ルト稀薄ナ
 ルト膿球ノ少ナキトナリ如是キノ性ヲ有スル
 カ故ニ組織ヲ荒蕪スルニ硬軟ノ別ナク又有機
 體無機體ノ別ナシ
 冷ノ潰瘍ニ轉スル原曰ハ内外刺撃ノ持續ノ冷
 ノ反復スルニ由ルナリ其外来刺撃ハ異物刺撃
 膏等ナリ内部ニ在ルモノハ消化器ノ不良腺病
 伊屈度ノ類ナリ
 經過ノ長短蔓延ノ大小モ亦原曰ノ深淺ニ從フ

故ニ原曰除去スルキハ潰瘍ノ瘡面良性膿ヲ覆
 ヒ漸ヤク治癒ニ趣ク此經過ヲ三期ニ分ツ第一
 期ハ刺撃去リ溶解セシ組織ノ遺殘剝離シ瘡面
 赤色トナリ良膿ヲ覆フ第二期ニ至レハ肉芽ヲ
 生シ第三期ニ至テ始テ班痕ヲ結フ
 ○既ニ冷ノ健體ニ異ナルト其轉帰トヲ論セリ
 今又冷ヲ區別スルヲ左ノ如シ
 第一種ハ經過ノ長短ニ從テ區別ス即チ過急性
 冷、急性冷、中急性冷、慢急性冷ナリ各々其性ニ從
 テ經過ノ長短數日間ヨリ一年間ノ長キニ及フ

アリ

第二種ハ全體各器ノ生活機ニ從テ區別ス即チ
 單純氷、敏性氷、鈍性氷、悪性氷ナリ
 單純氷ハ外傷等ニ原ツキ來ル氷ノ如キ是ナリ
 敏性氷ハ病ト速カニ顯ハレ疼痛剪ルカ如ク刺
 スカ如シ赤色急カニ布散シ纖維質ヲ有スル物
 乙ヲ滲出スルヲナシ總テ感覺過敏ノ人此性ノ
 氷ニ罹リ易シ故ニ知覺神經ニ富メル器械ノ侵
 サル、多シ
 鈍性氷ハ徐々ニ經過シ局所著明ノ氷證ヲ徴ス

ルヲナシ比例ハ神經ニ乏シキ部即チ骨ノ内
 部ニ發スル氷ノ如シ

悪性氷ハ壞死ニ傾キ易キ性ヲ有スル氷ナリ

第三種ハ滲出物ノ性ニ原ヒテ區別ス即チ纖維
 性氷ト膿性氷トナリ此氷ヤ氣管眼目ニ於テ見
 ルト多シ譬ヘハ痲性ノ膿眼疾ニ於ル格魯弗ノ
 如シ

第四種ハ侵蝕セル景況ニ從テ區別ス即チ表部
 氷ト深处氷トナリ

第五種ハ近日ニ從テ區別ス即チ自發氷ト繼發

氷トナリ自發氷ハ局所ノ原目ヨリ來ルモノニ
 ノ即チ創傷后ニ發スル氷ノ如シ繼發氷ハ他ノ
 全身病ニ繼發スル證候ノ如ク發シ來ルナリ即
 チ麻疹ニ繼發スル眼氷ノ如シ
 第六種ハ惡液質ニ原ツキ氷ノ變況スルニ從テ
 區別ス即チ腺病性氷、矢苟兒陪屈性氷ノ如シ
 第七種ハ氷ノ舍次スル處ニ從テ區別ス即チ皮
 氷、骨氷、骨膜氷等ノ如シ

氷ノ治法

此治法ヤ概ノ消散セシムルヲ專務トス或ヒハ

消散セシムルニ代ヘテ醗膿セシムルアリ消
 散セシメント欲スルニハ原目ヲ除クニ若ハナ
 シ比例ハ眼中異物ノ入ルテアリテ結膜氷ヲ
 發スルキハ先ツ其異物ヲ去リ次テ防氷療法ヲ
 施コスカ如シ夫レ防氷療法ハ多端ナリ知覺機
 ノ旺盛ヲ減殺シ血管ノ収縮ヲ促カシ血行ヲメ
 復故セシメ血中ノ成形力ヲ消滅シ局所ノ滲出
 物ヲ吸收セシムルヲ以テ目的トス就中安靜ヲ
 第一トス是レ局所ノミナラス全身ヲ安靜シ且
 ツ精神ヲ鎮靖スヘシ食餌ハ淡白ノ品ヲ撰用ス

但シ少量ヲ可トス即チ蔬菜煮熟ノ菓實ノ如シ
 飲液ハ冷水酸味ノ液即チ里謨那埤屋施蔑兒ノ
 類ヲ用ユ此安静減食冷飲ノ三法ハ防冬治法ノ
 魁タル者ナリ故ニ能ク此三件ヲ守用スルキハ
 他ノ療法ヲ藉ラスノ冬自カラ消散スルコトアリ
 其他良功ヲ奏スルモノハ瀉血ナリ是レ全身ノ
 瀉血ト局所ノ瀉血トノ二様アリ全身ノ瀉血ハ
 全身療法ニ屬スル者ニシテ其功用交感ニ由テ腦
 ニ及ホシ全身ノ收縮機ヲ催進ス其術ハ則チ動
 靜二脈ノ刺絡或ヒハ切斷ナリ但シ動脈ヲ刺ス

ハ概用ノ術ニ非ス續發セル出血止ミ難ケレハ
 ナリ洩ラス所ノ血量ハ冬度ト發冷セシ部ト體
 質ト年齡トニ關係ス概ノ六等ヨリ十六等ニ至
 ル瀉血ノ忽セニスヘカラサルハ家モ冬度ト發
 冷セル部ノ貴要ナルトニ在リ冬度ハ發證ノ疼
 痛腫脹脈搏ノ如何等ニ在リ貴要ノ部ハ則チ腦
 眼等ナリ其局所ニ施スモノハ水蛭或ヒハ血角
 ヲ貼スル類是レナリ内服藥ハ承劑吐酒石中和
 塩類就中硝酸刺篤亞斯催下ノ塩類及ヒ阿片製
 劑等ヲ用ユ但シ冬症ニ阿片ヲ用ヒント欲セハ

頰ラク他ノ諸症ヲ参考スヘシ其他皮膚ノ誘導
 法芫菁膏芥子泥ノ如キヲ施コス我邦採用スル
 所ノ艾火モ亦慢性灸ニ施コノ効アリ刺絡ノ如
 キハ一頰ニ大量ノ血ヲ洩シ血管ノ収縮ヲ促カ
 スニ足ル故ニ一回ノ刺絡ニ由テ灸勢ヲ撲滅ス
 ヘシ然レ唯、敏性灸ニ施コノ効アリ鈍性灸ノ如
 キハ否ラス

刺絡法 體中ニ施コスヘキノ地多シト雖モ就
 中内臂ヲ寂トス若シ内臂ニ施コシ難キ片ハ足
 蹠手掌ニ於テ行フ希レニ頰靜脈ヲ刺スニアリ

内臂ノ刺絡ヲ施スニハ先ツ靜脈ノ位置ヲ檢査
 スヘシ動脈ヲ謬刺スルヲアルカ故ナリ次キニ
 壓定帶ノ一エル我曲尺三寸半長ニソニド
 イム一尺三分ハ我曲三寸横徑ノ者ヲ取り刺絡セン
 ト欲スル部ヨリ二指横徑上部ニ於テ束縛ス其
 縛スルヤ緩ナラス緊ナラスシテ靜脈ノミヲ壓
 シ動脈ヲ壓スルニ至ルヲ勿レ其結締法ハ輕粗
 ナルヲ要ス放解スルニ便ナルカ為メナリ然ク
 シテ靜脈管中ニ充血スルヲ待ツナリ若シ靜脈
 努張セサル片ハ温海綿ヲ以テ摩擦シ或ヒハ患

者ヲノ掌内ニ木竹片等ヲ握ラシメ或ヒハ腕ヲ
 ヲ轉回セシム術者左手ノ拇指ヲ以テ刺サント
 欲スル静脈ノ所處稍下部ヲ壓ス是レ其静脈ノ
 盪揺ヲ防クカ為メナリ繼テ右手ニ刺絡鍼ヲト
 ル其法拇指ト示指トノ間ニ挾ム但シ鍼頭刺サ
 ント欲スル長サヲ量リテ露出シ餘ハ指間ニ藏
 置ス若シ否ラスノ鍼根ヲトルキハ深刺ノ動脈
 ヲ傷ブルノ恐レアリ他ノ三指ハ支點トシ刺サ
 ント欲スル肘面ニ充ツ而シテ静脈ヲ刺スヲ稍斜
 メニス既ニ穿刺スルノ后ハ鍼ヲ挾メルニ指ヲ

前腕ト共ニ稍下ケ尖頭ヲノ上向セシム由テ静
 脈自カラ開截ス后チ先ニ壓定セル左手ノ拇指
 ヲ去ル然ルキハ血自カラ送出ス其送出ノ間ハ
 患者ヲノ掌中ニ扶柱ヲ握ラシメ以テ腕ノ動揺
 ヲ防ク血液十分送出スルノ后チハ左ノ拇指ヲ
 以テ先ニ貼セン地位ニ就テ故トノ如ク拇指ヲ
 貼シ繼テ推行ノ鍼口ニ至ル而シテ右チ壓定帶ヲ
 解キ拇指ニ代フルニ疊重セル冷巾ヲ以テス其
 放逸セル拇指ハ直チニ冷巾上ニ當テ從テ繃帶
 ヲ施コス其形チヤ8字状ニス其腕ハ負帶ヲ以

テ頸ニ掛クルヲ凡ソ二日間ナリ繃帯ノ放鬆ハ
 創口ノ癒ユルニ從フ是レ刺絡ノ通則ナル者ナ
 リ其他刺絡ハ細論多シト雖モ略ノ論セス動脈
 刺絡ハ用ユルヲ希レナリ且略論スヘカラス別
 ニ書アリ照觀スヘシ
 局所療法ハ冷水氷片ノ滴法菴法ヲ專務トス此
 法ヤ局所寒冷ニシテ温度變違ナキヲ要ス是レニ
 及メ或ヒハ琶布温蒸劑ヲ施スヲモアリ格魯實
 温ノ塗擦歴定繃帯ノ如キハ寂効アリ此繃帯ヤ
 極メテ平均同調ナルヲ要ス其他水蛭血角乱刺

ナリ局所浴油質藥塗擦ノ如キモ亦ヲ施用ス

各轉歸症ノ詳解兼治法

膿腫ハ種々ノ區別アリ從テ治法モ亦異ナリ故

ニ膿腫ノ異同ヲ說キ次ヒテ治法ニ及フ

膿腫ハ自發性繼發性分離性轉移性ノ四種ニ分

ツ

自發性膿腫ハ局所ノ原因ヲ以テ自發スルモノ

ナリ譬ヘハ異物組織内ニ入ルヲアリテ發スル

膿腫ノ如シ

繼發性膿腫ハ局所ノ原因ヲ以テ自發スルニ非

又他病ノ證候ノ如クニナリテ繼發スル者ナリ
 比例ヘハ梅毒ノ患者ニ繼發スル鼠蹊腺ノ膿腫
 ノ如シ
 分利性膿腫ハ他病ノ分利トナリテ發スル膿腫
 ナリ比例ヘハ皮膚病ノ頸ニ膿腫ヲ發ノ治癒シ
 或ヒハ室扶私ノ諸證耳下腺ノ膿腫ヲ得テ寛解
 スルカ如シ
 轉移性膿腫ハ此ニ醗膿シ其膿ヲ彼ニ轉移スル
 モノナリ比例ヘハ切折后ノ醗膿肺肝等ニ轉移
 シ其創面清潔ナルカ如キ是レナリ

又膿腫ニ寒熱ノ二性アリ熱性膿腫ハ純一ノ炎
 ニ續發シ多ク組織間ニ發スルモノナリ初メ
 局所ニ凝固ノ地ヲ画シ次テ波動ヲ致シ遂ニ膿
 腫トナルモノ是レナリ寒性膿腫ハ冷ノ諸症ヲ
 兆セスノ醗膿シ久シク局所ニ淹留シ輒モスレ
 ハ破潰セントスルノ勢ヒヲ備フ此膿腫ハ全身
 ノ惡液即チ梅毒汞毒腺病佻麻質斯等ニ因縁ス
 ルヲ多シ我邦ニ在テ多ク見ル所ノ小兒ノ頭瘡
 モ亦此一症ナラン
 流注膿腫モ亦寒性膿腫ノ一種ニメ冷證ヲ兆セ

スノ膿腫ヲ發ス然レ寒性膿腫ハ局所ヲ限リ流注膿腫ハ初メ遠隔ノ地ニ膿ヲ醸シ筋、腱膜下ヲ流レ外表部ニ近ツキテ膿腫ヲ發ス此膿腫ヤ骨病ニ起原スルヲ多シ比例ヘハ腰椎ニ骨瘍ヲ患フルキハ漸ヤク流下メ「ボ」バルト帶下ニ膿腫ヲ發露スルカ如シ

別ニ本性寒膿腫ナルモノアリ概シ惡液質ニ原ツク其熱性膿腫ニ異ナルハ冷度ノ輕キト膿球ニ比シテ湧乙ノ多キトナリ此膿腫ヤ經過ニ長短アリ轉歸ニ幸不幸アリ

膿腫ノ治法

此治法ヤ主トスル所吸収ト排洩トニアリ其吸収シ難キハ放口ノ其膿ヲ排洩スヘシ其他局所症全身志皆ナ機ニ應メ処置シ斑痕ヲ生スルニ至ル但シ既ニ醸膿セルモノヲ放口セズ吸収セシメント欲スル所ハ局所瀉瀉血ヲ行ヒ腸腎皮膚ヲ誘導シ内服藥トシ沃陳謨劑汞劑ノ如キヲ与ヘ鉛糖水或ヒハ水銀膏ヲ外用ス如是キ治法ハ就中眼ノ前室或ヒハ諸關節ノ膿腫等ニ採用ス

熱性膿腫ハ概ノ破潰ヲ促カスヘシ然カスルニ
 ハ温巴布或ヒハ蒸溺劑ヲ用ユ但シ景況ニ從ヒ
 麻醉藥ヲ加用スルモアリ或ヒハ催軟硬膏ホム
 プレーストルノ如キヲ貼ス此硬膏ヤ巴布ノ如
 ク困難ナラサルカ故ニ小瘡腫ノ如キ小膿腫ニ
 ノ病床ヲ要セサル者ニ用ヒテ殊ニ宜シトス然
 比其膿腫腠膜下ノ如キ硬組織ノ部ニ在リテ劇
 シキ疼痛ヲ癸シ或ヒハ外表ニ壓出スルノ力ヲ
 ク垂下セントスルノ勢アルキハ直チニ刀ヲ用
 ヒテ放口スヘシ否ラサレハ流注膿腫或ヒハ瘻

管ヲ作ル直腸周圍ノ膿腫ニ在テハ殊ニ然カリ
 又膿腫ノ皮膚暗赤色ヲ帶フルヲ廣ク且ツ薄ク
 ナルキハ又速カニ放口スヘシ是レヲ怠ルキハ
 皮膚ヲ損失スルヲ少テカラス
 膿腫ヲ開クニ兩様アリ或ヒハ刀割法ヲ用ヒ或
 ヒハ腐蝕藥ヲ用ユ其刀割法ハ相當セル刀ヲ執
 テ全ク開截ス概ノ熱性膿腫ニ用ユ腐蝕藥ハ患
 者刀ヲ以テ放口スルヲ怖ルノ力或ヒハ皮膚ノ
 局所變性ノ青色ヲ帶フル時施用スヘシ
 腐蝕藥ヲ以テ放口セント欲スルキハ一疋ノ絆

瘡膏ヲトリ中央ヲ穿孔ノ其部ニ貼シ后テ稍濡
ヘル腐蝕加里ヲ其孔内ニ塗り別ニ一片ノ絆瘡
膏ヲ以テ是レヲ覆フ然カル片ハ燒痂ヲ結ヒ来
ル但シ其大ヒサ先キニ穿テル孔ヨリ稍増大ハ
貫線法ハ局所ヲ刺撃ノ其生活機ヲ起發セシメ
ントスルノ時ニ施用ス
膿ノ分泌ニ至リテハ過多ナルト否ラサルトア
リ其大量ノ膿ヲ分泌スルハ膿腫内ニ存スル刺
衝物或ヒハ不良ノ攝生或ヒハ惡液質等ニ由ル
ナリ如此キハ其異物ヲ去リ全身ノ惡液ヲ瘳ス

ヘシ希レニ全身ノ衰弱或ヒハ防冬法ノ久シキ
ニ過クルヨリ非常ノ洩膿ヲ發スルアリ如此
キ症ハ強壯劑即チ幾那皮鈇劑及ヒ滋養ノ食餌
新鮮ノ外氣等ヲ兼用スルヲ良トス如是ク判然
リト雖モ實驗上ニ在テ謬マル少カラヌ初期
氷性アルノ時如此キ蒸劑ヲ投スル片ハ却テ害
アリ注意之ニ及メ膿ノ分泌少ナキ片ハ冬ノ退
クテ速カナルカ或ハ其部ノ緊張甚クシキカ或
ヒハ食餌ノ適セサルナリ如是キ症ニ在テハ極
メテ身體ヲ安靜ニシ倚ハラ巴布ヲ用ヒ且ツ食
餌ヲ撰用スヘシ希レニ衰弱ノ為メニ醜膿ノ少

ナキモアリ然カルキハ刺撃ノ巴布與奮性ノ食
 餌ヲ撰用スヘシ膿ノ排洩宜シカラサルハ既ニ
 放ロセル創面ノ漸ヤク癒着セルカ或ヒハ其放
 ロノ小ナルニ由テナリ然ルキハ新タニ其口ヲ
 廣ムルカ或ヒハ巴布ヲ貼スヘシ又膿腫ノ形状
 彎曲ノ膿ノ排洩十分ナラス由テ漸ヤク下垂シ
 所謂管状膿腫ニ轉セントスルモノアリ然ルキ
 ハ其直經ニ從テ開截スルカ或ヒハ其膿腫ノ
 下端ニ就テ放ロシ膿ノ排洩ニ便ナラシム就中
 膿ノ排洩ヲ促カスニハ微温浴ヲ反復スヘシ乃

チ加密見列浸劑或ヒハ稀釈セル剥多私水ヲ加
 用ノ可ナリ希レニ壓定繃帶ヲ行フテアリ然レ
 カノ及丈用ヒサルヲ可トス何トナレハ壓定ニ
 由テ却テ膿ノ排洩路ヲ妨クルコトアレハナリ骨
 瘍ノ如キハ殊ニ然リ其外口細小ナルモ内裡膿
 膿ノ地大ヒナルカ故ナリ
 膿腫ヲ放ロスルノ后チハ巴布ヲ持長シ膿ノ止
 ムニ至ル后チ撒糸ニ單膏ヲ塗シ被覆ス然ルキ
 ハ漸ヤク斑痕ヲ生スルニ至ル
 轉移性膿腫ノ療法ハ其舎スル所汚乙膜ニ在ル

モ亦内臓ニ在ルモ消散セシムルヲ普通ノ療法トス但シ外表ニ近キ便宜ノ地ニ生スルキハ其熟スルヲ待テ放口スルモ亦可ナリ
 流注膿腫ハ其病原治シ難キノ症(骨病ノ類)ヨリ来ルヲ以テ一旦破開スルキハ消耗症或ヒハ血毒症ヲ發シ終ニ死ヲ免ル、^一難シトス故ニ力ノ及ズ其破開ヲ防クノ外他ナシ然ルキハ幸ニ死ヲ免ル、^一アリ第一新鮮ノ外氣ニ觸レシメ鉛糖水ノ養法ヲ行ト水蛭ヲ反覆シ用ユヘシ或ヒハ膿腫ノ側傍ニ小孔ヲ穿チ洩膿スルモ亦可

ナリ此法ヲ施コスニハ側邊ノ皮膚ヲ推行ノ孔ヲ穿チ洩膿スルノ后チハ直チニ格層實温或ニハ絆創膏ヲ其鍼口ニ貼メ密閉ス如此スル^一數回ナルヘシ
 寒性膿腫ノ療法ハ先ツ全身療法ヲ施コシ繼テ放口ノ策ヲ施コスヘシ如此スルキハ全身療中膿腫自カラ消散スル^一屢々是アリ或ヒハ自カラ破潰スル者アリ但シ放口セント欲セハ貫線法ヲ用ユルカ或ヒハ腐蝕藥ヲ用ユ

硬結ノ治法

外科摘要 卷之一 有斐堂活版 二十五

此治法ヤ溶解膿膿閑截ノ三法ナリ溶解セシムルニハ解凝膏即チ水銀膏沃陳謨膏巴布脂肪ノ如キ塗擦藥ヲ用ユ或ヒハ症ニ從ヒ揮發藥麻醉藥ヲ溶加セル浴湯ヲ行ヒ或ヒハ芫菁膏ヲ貼ス内服モ亦汞劑沃陳謨劑ノ如キ解凝藥ヲ用ユ但シ藥劑ハ病性ニ從テ各異アリ時トシテハ大小量ノ吐劑モ亦功アリ膿膿ヲ促カスニハ刺擊膏或ヒハ巴布ヲ貼ス放開スルニハ刀ヲ用ヒテ深ク閑截シ或ヒハ腐蝕藥ヲ貼ス

軟化ノ治法

此治法ヤ適宜ノ攝生ヲ得セシムルニ若ハナシ然スル片ハ自カラ治スル者ナリ若シ奏功ナキ片ハ収斂藥明礬皓礬硝酸銀ノ如キヲ外用シ拔爾沙謨劑強壯劑ヲ内服セシム或ヒハ刺擊藥ヲ蘸タセル繃帶ヲ用ヒ或ヒハヒプスノ歷定繃帶ヲ用ユ

壞死ノ治法

此治法ヤ少カラス其原目ノ多キニ由ル故ナリ此例ヘハ外来ノ因ニ由ル者ハ創傷挫傷湯火傷等ナリ内部ノ因ヨリ来ル者ハ心臟病窒扶私疫

病等ナリ其他内外ノ原因合併スル者モ亦是アリ
 尊創ヨリ来ル壊死ノ如キ是ナリ故ニ此ニ壊
 死ノ概治法ヲ舉ケ后キニ各原曰ニ從ツテ各治
 法ヲ詳論ス

概ノ壊死療法ノ主トスル所ハ既ニ壊死セル部
 ヲ限ルニ在リ然スルニハ悪膿ヲ掃除シ壊死セ
 ル腐肉ヲ去リ健康部ヲ刺撃セサラシムルヲ要
 ス其死肉ト生肉トノ分界ヲ限ルハ界線ヲ来
 スニ在リ然クスルニハ寒熱ヲ撲滅スルヲ先務ト
 ス其処置ハ瀉血ヲ施コシ大量ノ阿片ヲ與フ若

シ腸胃症ヲ兼ヌレハ注意ノ吐下劑ヲ投ス其他
 興奮劑強壯劑幾那亞尔仁果花ノ如キヲ内服セ
 シメ外用ニハ寒菴法等ヲ施コス總テ疼痛劇シ
 キ者ハ阿片ヲ與ヘ生力沈衰スル者ハ興奮劑酒
 類ノ如キヲ与フ局所ニ癩スル水泡ハ速カニ破
 開シ其液ヲ洩スヲ要ス又局所ヨリ分泌スル惡
 性膿ヲ掃除スルニハ木炭末ヲ撒スルカ或ヒハ
 保魯尔加尔基水ヲ蘸セル布片ヲ貼ス木炭末ハ
 殊ニ膿ヲ吸収スルノ力アリ壊死セル部ハ刀或
 ヒハ鋏ヲ以テ剪去スヘシ但シ注意ノ生肉ヲ牽

引セサルヘシ斑痕ヲ促カスニハ油質藥ニ収斂
 藥ヲ加フル者ヲ布片ニ蘸タシ覆フヘシ即チ擗
 皮單仁捏ノ如キ是レナリ其他患者ヲノ新鮮ハ
 外氣ニ觸レシメ滋養ノ食餌ヲ与フヘシ如是ク
 処置スル片ハ多クハ壞死線ヲ画シ得ヘキ者ナ
 リ時トメハ前ノ治法ヲ処スルモ良能之ヲ扶ク
 ルノ景況ナク却テ荒蕪スルノ勢アル者ハ切斷
 術ヲ施コスノ外他ナシニ手術ノ法后其他切斷ヲ
 要スルハ創傷挫傷等ニ由テ大血管大神經ヲ傷
 リ由テ壞死ヲ續発スルカ或ヒハ局所既ニ壞死

セル部ヨリ悪性膿ヲ分泌シ其膿結組織ヲ滲透
 シ漸ヤク他ノ健康部ヲ侵蝕シ或ヒハ全ク一肢
 ノ軟部ヲ荒蕪シ漸ヤク身幹ニ及フノ勢アルカ
 又夥多ノ膿ヲ洩スニ由テ脱衰ニ陷ユルノ恐レ
 アルカ將テ軟部殊ニ皮膚ヲ失スルノ廣大ニノ瘡
 着シ難キノ時ニ在リ概メ壞死ニ切斷術ヲ施コ
 スハ病原ニ從ツテ斟酌スヘシ比例ヘハ心臟病
 ヨリ来ル壞死ノ如キハ切斷術ヲ忌ムト雖モ反
 ノ挫傷等ニ繼發スル壞死ニノ侵蝕性ヲ有スル
 者ノ如キハ切斷術ノ怠タル可カラサルカ如キ

外科摘要

卷之一

有斐堂藏

是レナリ

外科摘要卷之一終


發兌書肆

東京淺草茅町二丁目

須原屋伊八

同 馬喰町二丁目

島村屋利助



外科摘要

壹



特37
647

共
二
五
七

059650-001-7

特37-647

外科摘要

竹内 正信/編

M6

CBH-0296

