



始



福岡縣<sup>大正6年</sup>米統計

福岡縣統計書臨時刊行

福岡縣知事官房統計課

国立国会図書館



10-1

大正六年  
福岡縣米統計

大正七年三月

福岡縣統計書臨時刊行

福岡縣知事官房統計係



1420  
421

正 誤 表			
頁	摘 要	正	誤
2	三井郡 平年作	148,967	148,957
	三濱郡 平年作	181,116	181,110
	八女郡 平年作	153,249	153,243
6	福岡市ノ大正六年	1,850	1,860

1420-421



1. 本統計ハ本縣農工商統計材料報告例(大正三年十二月訓令第三七號)ニ依リ各郡市町村ヨリ報告セシ事實ヲ精査シ表現セシモノナリ
2. 病害・虫害・水害等ニ依リ收穫皆無ノ地ト雖モ作付セシモノハ總テ其反別ヲ調査セリ
3. 書中使用セル符號ハ本縣統計書編纂規定ノ用法ニ依レリ
  - ・ 單位ヲ示スモノ
  - ・ 千位毎ノ數位ヲ示スモノ
  - 掲記スヘキ事實ナキモノ
  - 記載スヘキ事實アルモ單位ニ違セサルモノ
  - ? 事實ノ調査ヲ缺キ又ハ疑ハシキモノ

大正七年三月

福岡縣知事官房

大正  
7.5.16  
内交





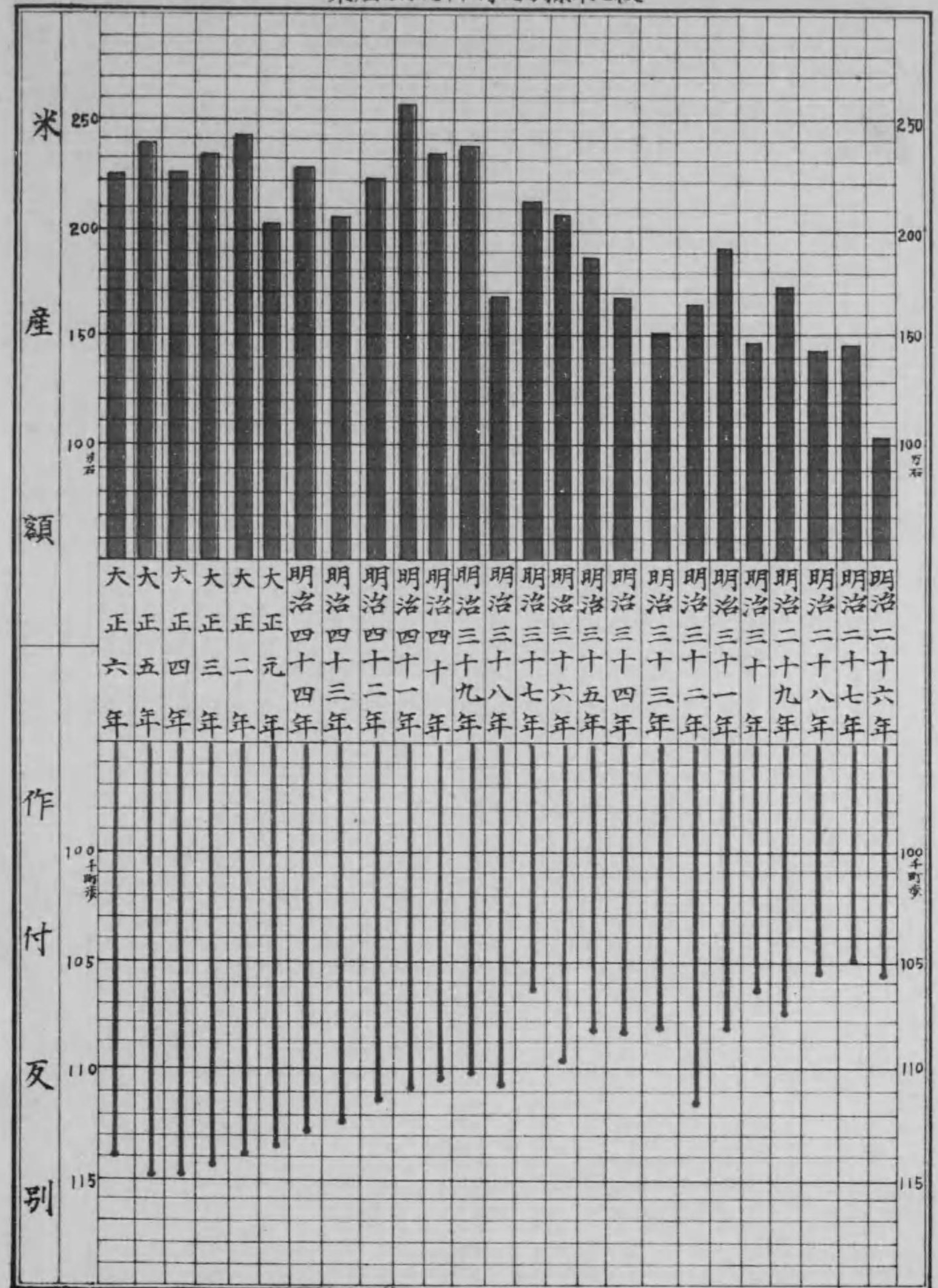
## 目 次

- 1.....米 豫 想 高 及 實 收 高 一 覽 表
- 2.....實 收 米 總 價 額
- 3.....實 收 米 種 類 別 累 年 比 較
- 4.....米 一 反 步 平 均 收 穫 高 累 年 比 較
- 5.....米 一 石 平 均 價 額 累 年 比 較
- 6.....實 收 米 種 類 及 郡 市 町 村 別

記 事

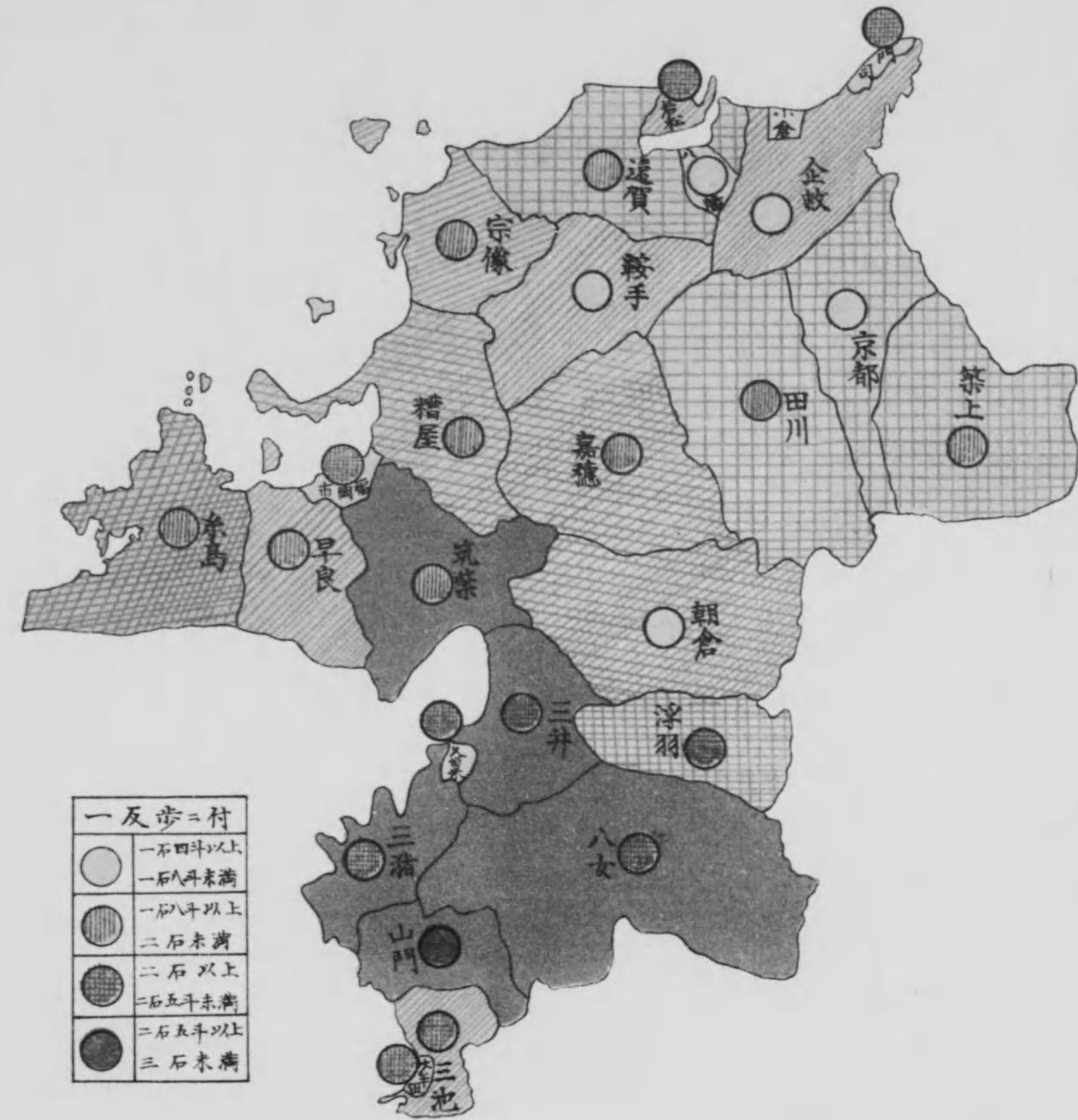


米産額及作付反別累年比較





大正六年米産額及一反當各郡市比較



一反當二村

○	一石四斗以上
○	一石八斗未滿
◐	一石以上
◑	二石未滿
◒	二石以上
◓	二石五斗未滿
◔	二石五斗以上
◕	三石未滿


總收穫高 大正六年

◻	◻	◻	◻	◻
五万石未滿	十万石未滿	十二万石未滿	十四万石未滿	十四万以上



作付反別		町	113,949.1
内	粳	米	102,997.3
	糯	米	10,389.2
	陸	米	562.6
收穫高		石	2,212,586
内	粳	米	2,016,968
	糯	米	188,260
	陸	米	7,358
一反步收穫高		石	1.942
内	粳	米	1.958
	糯	米	1.812
	陸	米	1.308
農業戶數	(大正五年 末日)		153,206
平年作		石	2,258,744
本年米見積價額		円	40,388,526
平均農家一戶當作付反別		町	.74
平均農家一戶當收穫高		石	14.442
平均農家一戶當見積價額		円	264





本年ノ米實收高ハ貳百二十一萬二千五百八十六石ニシテ之ヲ前年ニ比スレハ拾八萬一千五百八十一石即七分五厘餘平年ニ比スレハ四萬六千五百五十八石即二分ノ減收ヲ來タセリ  
 蓋シ本年ハ挿秧后天候適順ニシテ氣温高ク相當ノ分蘖ヲナシ草丈成育良好ナリシヲ以テ著シク増收ヲ豫想セシモ成熟期ニ至リ俄然天候ニ變調ヲ來タシ降雨頻繁ノ爲メ冷涼ニ過ギ且強風襲來シ出來過ギノモノハ倒伏シ又ハ稻熱病・葉枯病至ル所ニ發生シ尙連日蒸熱ヲ極メタル結果收穫實際ニ到リ浮座子ノ發生甚甚タシク極力注油驅除ニ努メタルモ被害不尠爲ニ本表ノ如キ不良ノ收穫ヲ見ルニ至レリ作付反別前年ニ比シ多大ノ減少ヲ來タセルハ本年ハ各町村ニ於テ統計調査員ヲジテ土地台帳及實地ニ付キ畦畔其他控除スヘキ反別ヲ調査セシメ實際作付シ得ル反別ヲ調査セシメタルモノ主ナル原因ナランモ各種工場及家屋ノ敷地トナリ或ハ市街地ニ於ケル野菜ノ需用ノ激増シタル爲メ市街地附近町村ニ於ケル蔬菜栽培ニ換作シタルモノ多キニ依ル

**第一回豫想高** (九月二十日現在) 二百四十一萬一千四百二十六石  
 例年ニ比シ挿秧遅レ且氣温低ク日照稍少ナカリシ爲分蘖充分ナラサリシモ概シテ氣候順調ニシテ風水ノ被害ナク多少ノ虫害ハ之ヲ認ムト雖モ平年ニ比シ八分六厘前年ニ比シ七厘ヲ増收シ得ヘキ見込ナリ

**第二回豫想高** (十月三十一日現在) 二百二十三萬六千七百七十三石  
 第一回豫想報告後天候不順ニシテ陰霽ナル天氣繼續シ稻ノ登熟作用ヲ妨ケラレ加フルニ浮座子ノ被害甚シク又葉枯病・苗枯病・稻熱病ノ發生尠カラサルヲ以テ前記ノ通減收ノ見込ナリ

**第一 米豫想高及實收高一覽表** { 農書ハ大正六年 } △印ハ減  
朱書ハ大正五年

國 郡 市	第一回 豫想高	第二回 豫想高	第一回對第 二回豫想高 増減比較	收穫高	第一回豫想 高對收穫高 増減比較	平 年 作	平年作對收 穫高増減比 較
筑 前 國	石	石	石	石	石	石	石
福 岡 市	1,888	1,832	56	1,919	31	—	1,919
若 松 市	5,923	5,834	△ 89	5,693	△ 230	—	5,693
八 幡 市	2,246	2,125	△ 121	1,948	△ 298	—	1,948
糟 屋 郡	124,197	111,777	△ 12,420	109,508	△ 14,689	114,785	△ 5,277
宗 像 郡	92,932	90,691	△ 2,241	89,574	△ 3,358	84,824	4,750
遠 賀 郡	117,601	115,396	△ 2,205	112,413	△ 5,188	118,737	△ 6,324
鞍 手 郡	108,943	104,897	△ 4,046	98,323	△ 10,620	100,263	△ 1,930
嘉 穂 郡	136,643	135,145	△ 1,498	133,251	△ 3,392	138,281	△ 5,030
朝 倉 郡	135,187	119,435	△ 15,752	120,947	△ 14,240	127,721	△ 6,774
筑 紫 郡	153,454	135,917	△ 17,537	143,738	△ 9,716	148,190	△ 4,452



(2)

國 郡 市	第一回豫想高	第二回豫想高	第一回對第二回豫想高增減比較	收穫高	第一回豫想高對收穫高增減比較	平年作	平年作對收穫高增減比較
早良郡	73,699 65,881	69,053 67,196	△ 4,646 1,615	65,706 70,799	△ 7,993 4,918	67,506 65,837	△ 1,800 4,962
糸島郡	141,656 123,040	130,461 126,940	△ 11,195 3,900	130,919 136,737	△ 10,737 13,697	129,071 126,405	1,848 10,332
計	1,094,369 993,260	1,022,563 1,016,297	△ 71,806 23,037	1,013,939 1,064,157	△ 80,430 70,897	1,034,193 1,027,790	△ 20,254 36,367
筑後國							
久留米市	177 176	7,951 179	7,774 3	7,964 179	7,787 3	173 174	7,791 5
大牟田市	1,813	1,738	△ 75	1,521	△ 292	—	1,521
浮羽郡	114,452 101,193	105,280 105,280	△ 8,172 4,081	102,509 108,396	△ 11,943 8,197	104,800 101,149	△ 2,291 8,247
三井郡	161,604 133,334	134,131 149,376	△ 27,473 16,042	147,790 158,003	△ 13,814 24,669	148,957 146,189	△ 1,177 11,814
三浦郡	187,200 198,301	179,220 198,155	△ 7,980 146	178,757 213,857	△ 8,443 15,556	181,110 170,166	△ 2,359 43,691
八女郡	158,017 163,152	153,476 160,045	△ 4,541 3,107	142,781 161,924	△ 15,236 1,228	153,243 147,730	△ 10,468 14,194
山門郡	157,139 150,775	148,495 155,450	△ 8,644 4,675	140,417 157,937	△ 16,722 7,162	147,221 144,143	△ 6,804 13,794
三池郡	66,741 68,064	62,935 60,060	△ 3,806 996	60,169 71,104	△ 6,572 3,040	68,678 67,834	△ 8,509 3,270
計	847,143 815,001	793,226 837,545	△ 53,917 22,544	781,908 872,400	△ 65,235 57,399	804,204 777,385	△ 22,296 95,015
豊前國							
小倉市	—	—	—	—	—	—	—
門司市	520 618	571 618	51 —	544 619	24 1	828 942	△ 284 323
企救郡	90,033 87,437	80,519 85,848	△ 9,514 1,609	79,694 84,143	△ 10,339 3,314	80,630 81,883	△ 936 2,260
田川郡	115,757 97,787	101,867 97,801	△ 13,890 14	104,380 111,615	△ 11,377 13,828	102,556 97,771	1,824 13,844
京都郡	135,060 121,470	116,927 124,744	△ 18,133 3,274	112,601 125,924	△ 22,459 4,454	119,028 118,874	△ 6,427 7,050
築上郡	128,544 110,749	115,000 113,000	△ 13,544 2,251	119,520 135,309	△ 9,024 24,560	117,305 112,741	2,215 22,568
計	469,914 418,081	414,884 422,011	△ 55,030 3,930	416,739 457,610	△ 53,175 39,529	420,347 412,211	△ 3,608 45,399
合計	2,411,426 2,236,342	2,230,673 2,275,853	△ 180,753 49,511	2,212,586 2,394,167	△ 198,840 167,825	2,258,744 2,220,378	46,158 176,781

(3)

## 第二 實收米總價額

郡 市	大正六年	大正五年	大正四年	大正三年	大正二年	大正元年	明治四十年	明治四十三年
福岡市	36,490	20,556	21,740	18,693	29,142	28,844	—	—
若松市	95,761	84,816	79,693	65,998	—	—	—	—
八幡市	41,297	—	—	—	—	—	—	—
糟屋郡	2,007,203	1,555,245	1,417,329	1,311,651	2,207,502	2,288,697	1,809,337	1,418,993
宗像郡	1,616,373	1,165,397	991,857	1,068,827	1,620,730	1,627,054	1,294,241	950,574
遠賀郡	2,188,672	1,458,695	1,310,948	1,357,036	2,383,261	2,328,673	1,995,856	1,650,301
鞍手郡	1,797,716	1,363,022	1,130,736	1,355,944	1,865,094	1,676,848	1,625,776	1,346,311
嘉穂郡	2,567,412	1,707,939	1,588,615	1,902,798	2,854,375	2,798,635	2,258,849	1,668,737
朝倉郡	2,219,044	1,671,361	1,431,223	1,625,948	2,509,285	2,403,046	1,934,379	1,559,600
筑紫郡	2,322,037	1,697,339	1,773,736	1,823,700	2,630,194	2,445,473	2,291,571	1,877,343
早良郡	1,150,140	882,212	734,044	842,886	1,262,364	1,335,352	1,070,656	805,455
糸島郡	2,385,410	1,687,031	1,469,017	2,088,791	2,394,291	2,380,195	1,871,568	1,580,249
久留米市	140,576	2,148	1,863	1,958	3,703	2,850	2,505	2,124
大牟田市	27,871	—	—	—	—	—	—	—
浮羽郡	1,884,761	1,376,589	1,208,322	1,383,556	2,267,767	1,897,196	1,587,814	1,299,465
三井郡	2,668,974	2,295,759	1,791,671	1,671,848	3,037,921	2,854,134	2,267,220	1,815,041
三浦郡	3,194,795	2,488,378	2,318,682	2,751,788	3,888,283	3,185,232	2,445,978	1,979,660
八女郡	2,565,186	1,941,823	1,874,352	1,958,366	3,288,263	2,958,917	2,164,152	1,867,161
山門郡	2,565,953	1,992,581	1,738,025	1,703,309	3,085,455	2,439,855	1,976,606	1,917,299
三池郡	1,082,131	859,605	788,696	791,968	1,456,164	1,357,787	1,057,789	948,688
小倉市	—	—	—	—	—	—	—	113
門司市	10,684	8,363	8,058	9,028	15,035	15,564	17,551	16,598
企救郡	1,555,422	1,166,395	1,040,174	938,927	1,693,487	1,652,640	1,486,777	1,132,952
田川郡	1,932,669	1,479,425	1,219,583	1,319,852	2,249,592	1,943,078	1,819,116	1,115,608
京都郡	2,022,056	1,603,806	1,459,347	1,912,862	2,773,654	2,191,043	1,935,692	1,405,128
築上郡	2,309,893	1,773,918	1,317,042	1,867,466	2,839,867	2,099,145	1,955,231	1,525,308
計	40,398,526	30,282,406	26,714,753	29,773,190	46,355,429	41,910,258	34,869,664	27,832,738



第三 實 收 米 種 類

年 次	作 付 反 別				收 米
	稈	米	米	計	
明治三十四年	87,135.4	8,111.0	?	95,247.0	1,049,774
明治三十五年	87,218.1	8,439.4	?	95,657.5	1,094,097
明治三十六年	86,805.0	9,495.6	?	96,300.6	1,067,399
明治三十七年	87,573.7	9,611.3	?	97,185.0	1,335,221
明治三十八年	86,572.8	9,308.3	?	95,881.1	838,713
明治三十九年	85,886.8	10,173.5	?	96,060.3	1,300,230
明治四十年	88,422.5	7,518.3	?	95,940.8	1,494,481
明治四十一年	88,911.1	6,915.8	29.0	95,855.9	1,576,651
明治四十二年	99,803.2	6,644.1	34.1	106,481.4	1,676,152
明治四十三年	93,344.8	11,369.1	223.9	104,937.8	1,159,041
明治四十四年	97,529.0	9,522.2	76.5	107,127.7	1,710,383
明治四十五年	97,380.1	9,805.3	75.7	107,261.1	1,044,758
明治四十六年	96,737.0	9,648.6	92.5	106,478.1	1,651,578
明治四十七年	96,258.0	9,348.8	68.6	105,675.4	931,942
明治四十八年	95,590.6	9,190.6	103.7	104,884.9	1,356,007
明治四十九年	96,134.5	9,348.3	111.8	105,594.6	1,342,714
明治五十年	98,737.8	8,951.5	138.2	107,827.5	1,588,924
明治五十一年	97,556.5	8,856.8	158.0	106,571.3	1,377,465
明治五十二年	98,385.5	9,329.6	393.5	108,108.0	1,772,295
明治五十三年	99,796.0	10,484.5	1,274.6	111,555.1	1,499,442
明治五十四年	95,646.5	11,003.1	1,559.6	108,209.2	1,353,855
明治五十五年	95,813.9	10,903.6	1,803.9	108,521.4	1,509,962
明治五十六年	95,406.2	10,804.6	1,962.7	108,173.5	1,665,291
明治五十七年	96,852.8	10,673.1	2,140.4	109,666.3	1,875,639
明治五十八年	98,200.3	10,627.9	1,794.6	110,622.8	1,930,404
明治五十九年	98,538.5	10,856.2	1,065.1	110,459.8	1,526,930
明治六十年	98,747.5	10,804.0	835.9	110,387.4	2,159,291
明治六十一年	99,354.1	10,489.1	685.6	110,528.8	2,129,253
明治六十二年	99,986.6	10,281.2	616.1	110,883.9	2,359,155
明治六十三年	99,936.7	10,695.3	618.3	111,250.3	2,002,141
明治六十四年	100,631.3	10,920.4	668.2	112,219.9	1,880,607
明治六十五年	100,735.9	10,796.1	708.7	112,240.7	2,065,294
明治六十六年	101,692.8	10,397.8	928.1	113,318.7	1,827,261
明治六十七年	102,311.0	10,266.8	953.9	113,531.7	2,193,758
明治六十八年	103,167.4	10,350.6	838.9	114,356.9	2,108,249
大正四年	103,611.6	10,403.2	728.3	114,743.1	2,032,920
大正五年	103,570.3	10,522.7	614.8	114,707.8	2,178,353
平 年 作	102,343.3	10,598.6	711.8	113,653.7	2,053,085
大 正 六 年	102,997.3	10,389.2	562.6	113,949.1	2,016,968

備 考 平年トハ大正四年ヨリ七ヶ年前ニ廻リ其内最豊最凶ノ二箇年ヲ除キ残り五箇年ヲ平均

別 累 年 比 較

種 米	陸 米	計	一 反 步 平 均 收 穫 高			
			稈	米	米	平 均
91,065	?	1,140,839	1.205	1.123	?	1.194
98,853	?	1,192,950	1.254	1.171	?	1.247
109,848	?	1,177,247	1.229	1.157	?	1.222
138,046	?	1,473,267	1.525	1.436	?	1.516
88,534	?	927,247	.969	.951	?	.967
141,345	?	1,441,575	1.514	1.389	?	1.485
116,674	?	1,611,155	1.690	1.552	?	1.679
115,584	279	1,692,511	1.773	1.671	.952	1.765
121,511	305	1,797,968	1.679	1.833	.894	1.688
134,427	1,788	1,295,256	1.245	1.192	.801	1.187
163,807	771	1,874,961	1.753	1.650	1.007	1.743
97,154	461	1,142,373	1.073	.991	.609	1.065
152,141	864	1,804,583	1.707	1.577	.934	1.695
87,999	380	1,020,321	.968	.941	.552	.965
113,152	667	1,469,826	1.419	1.231	.643	1.401
120,425	697	1,463,830	1.397	1.288	.627	1.386
139,595	1,219	1,722,738	1.609	1.559	.868	1.604
110,961	1,360	1,489,786	1.414	1.250	.861	1.367
149,447	4,905	1,926,647	1.801	1.618	1.247	1.784
145,493	12,448	1,657,389	1.503	1.388	.977	1.487
142,210	14,185	1,510,250	1.415	1.292	.910	1.396
159,434	15,745	1,685,141	1.576	1.462	.873	1.553
183,067	21,846	1,870,204	1.745	1.694	1.113	1.729
190,492	20,621	2,086,752	1.937	1.785	.963	1.903
188,637	3,187	2,122,228	1.966	1.775	.177	1.918
147,262	8,845	1,683,037	1.550	1.356	.833	1.524
205,010	9,698	2,373,999	2.187	1.898	1.160	2.154
206,876	8,995	2,345,124	2.143	1.972	1.312	2.122
220,147	7,635	2,586,937	2.358	2.141	1.239	2.333
192,751	7,445	2,202,337	2.003	1.802	1.204	1.980
187,328	8,387	2,076,322	1.869	1.715	1.255	1.850
205,043	8,614	2,278,951	2.050	1.889	1.215	2.030
173,374	10,167	2,010,802	1.792	1.667	1.095	1.774
208,539	6,378	2,408,675	2.144	2.031	.669	2.122
198,068	4,340	2,310,654	2.044	1.914	.517	2.021
193,383	7,323	2,233,626	1.962	1.859	1.005	1.947
208,779	7,035	2,394,167	2.103	1.984	1.144	2.087
198,520	7,139	2,258,744	2.006	1.873	1.003	1.987
188,260	7,358	2,212,586	1.958	1.812	1.308	1.942

シタルモノナリ



第四 米 一 反 步 收 穫

國	郡	市	米					
			大正六年	大正五年	大正四年	大正三年	大正二年	大正六年
筑前國	福若八糟宗遠鞍嘉朝筑早糸	關松橋屋像賀手德倉紫良鳥計	2,500	2,380	2,315	2,309	2,016	1,880
			2,140	2,321	2,211	1,950	—	2,040
			1,837	—	—	—	—	1,346
			1,923	2,144	2,017	1,932	2,103	1,773
			1,896	1,964	1,811	1,930	1,863	1,834
			1,921	1,945	1,832	1,827	1,945	1,867
			1,733	1,820	1,660	1,749	1,808	1,760
			1,828	1,749	1,723	1,946	2,020	1,686
			1,758	1,909	1,781	1,846	1,919	1,600
			1,977	2,010	1,998	2,141	1,966	1,821
			1,876	2,017	1,838	2,019	1,934	1,671
			1,861	1,940	1,723	2,003	1,763	1,665
			1,866	1,938	1,821	1,635	1,927	1,736
			筑後國	久大浮三三八山三	留牟羽井瀧女門池計	2,160	3,250	2,793
2,502	—	—				—	—	1,960
2,343	2,516	2,387				2,537	2,655	2,154
2,171	2,333	2,209				2,266	2,519	2,087
2,399	2,685	2,533				2,395	2,804	2,086
2,192	2,488	2,404				2,531	2,693	2,511
2,514	2,805	2,735				2,661	2,884	2,526
2,138	2,430	2,299				2,349	2,641	2,063
2,302	2,554	2,439	2,455	2,706	2,158			
豐前國	小門企田京築	倉司教川都上計	—	—	—	—	—	—
			2,120	2,110	2,066	2,043	1,855	2,060
			1,534	1,611	1,532	1,359	1,562	1,413
			1,887	2,002	1,704	1,834	1,912	1,743
			1,513	1,686	1,600	1,747	1,865	1,370
			1,854	2,130	1,683	1,940	2,165	1,664
1,691	1,856	1,631	1,733	1,885	1,540			
平	均	1,958	2,103	1,962	2,044	2,144	1,812	

高 累 年 比 較

米						陸							
大正五年	大正四年	大正三年	大正二年	大正六年	大正五年	大正四年	大正三年	大正二年	大正六年	大正五年	大正四年	大正三年	大正二年
2,000	2,133	2,148	1,885	—	—	—	—	—	—	—	—	—	—
2,140	2,082	1,800	—	—	—	—	—	—	—	—	—	—	—
1,924	1,815	1,756	1,906	500	625	625	691	182	—	—	—	—	—
1,903	1,726	1,822	1,684	667	588	556	—	455	—	—	—	—	—
1,880	1,789	1,717	1,761	—	—	—	1,500	1,000	—	—	—	—	—
1,696	1,616	1,635	1,648	—	—	—	—	500	—	—	—	—	—
1,608	1,594	1,771	1,816	—	—	—	—	714	—	—	—	—	—
1,722	1,624	1,688	1,753	1,123	973	1,026	664	940	—	—	—	—	—
1,876	1,844	1,963	1,779	764	538	553	405	314	—	—	—	—	—
1,847	1,618	1,751	1,839	1,000	—	1,000	1,000	500	—	—	—	—	—
1,757	1,669	1,901	1,625	303	385	341	324	233	—	—	—	—	—
1,789	1,696	1,779	1,756	1,080	938	989	641	832	—	—	—	—	—
—	—	—	—	—	658	—	—	—	—	—	—	—	—
—	—	—	—	1,200	—	—	—	—	—	—	—	—	—
2,290	2,190	2,405	2,488	1,261	1,131	949	557	1,229	—	—	—	—	—
2,091	2,068	2,124	2,400	1,530	1,341	1,216	665	749	—	—	—	—	—
2,629	2,473	2,319	2,747	1,368	1,277	979	287	301	—	—	—	—	—
2,332	2,320	2,394	2,586	1,240	1,190	837	329	541	—	—	—	—	—
2,858	2,796	2,651	3,033	2,208	1,290	1,263	723	576	—	—	—	—	—
2,394	2,282	2,357	2,534	2,200	2,000	1,600	1,594	1,267	—	—	—	—	—
2,481	2,382	2,374	2,650	1,403	1,274	1,059	472	599	—	—	—	—	—
—	—	—	—	—	—	—	—	—	—	—	—	—	—
2,063	2,051	2,009	1,709	—	—	—	—	—	—	—	—	—	—
1,481	1,400	1,234	1,382	478	500	568	282	300	—	—	—	—	—
1,852	1,633	1,725	1,841	929	905	453	189	846	—	—	—	—	—
1,568	1,492	1,623	1,716	625	857	667	750	429	—	—	—	—	—
1,917	1,500	1,691	1,937	1,148	1,050	696	600	737	—	—	—	—	—
1,709	1,506	1,590	1,742	870	828	507	281	658	—	—	—	—	—
1,984	1,859	1,914	2,031	1,308	1,144	1,005	517	669	—	—	—	—	—



第五 米一石平均價格累年比較

年次	梗米	糯米	陸米	平均
明治二十五年	7.20	?	?	7.20
明治二十六年	?	?	?	7.21
明治二十七年	?	?	?	8.39
明治二十八年	?	?	?	8.40
明治二十九年	?	?	?	8.98
明治三十年	?	?	?	11.26
明治三十一年	?	?	?	13.85
明治三十二年	?	?	?	9.99
明治三十三年	?	?	?	12.04
明治三十四年	?	?	?	12.24
明治三十五年	12.21	12.51	11.66	12.22
明治三十六年	12.90	13.20	11.70	12.92
明治三十七年	13.07	14.63	12.04	13.21
明治三十八年	13.07	14.62	12.05	13.21
明治三十九年	15.12	16.34	13.27	14.52
明治四十年	15.36	15.91	14.62	15.40
明治四十一年	12.96	14.39	12.08	13.00
明治四十二年	11.12	13.20	10.43	11.30
明治四十三年	13.30	14.79	12.02	13.43
明治四十四年	15.25	15.86	14.20	15.30
大正元年	20.82	21.13	19.91	20.84
大正二年	19.04	21.42	17.68	19.25
大正三年	12.70	14.93	11.33	12.89
大正四年	11.80	13.67	11.87	11.90
大正五年	12.53	13.87	12.49	12.65
大正六年	18.27	18.18	17.02	18.25

第六 實收米種類及郡市町村別 大正六年

郡市町村	作付反別				收穫高				一反步平均收穫高				總價額
	梗米	糯米	陸米	計	梗米	糯米	陸米	計	梗米	糯米	陸米	平均	
福岡市	74.5	3.1	?	77.6	1,862	57	?	1,919	2,500	1,850	?	2,473	36,490
若松市	225.5	42.5	?	268.0	4,820	867	?	5,687	2,140	2,040	?	2,147	95,761
八橋市	93.2	17.5	?	110.7	1,712	230	?	1,948	1,837	1,316	?	1,760	41,297
糟屋郡													
箱崎町	240.3	26.2	?	266.5	4,698	511	?	5,209	1,955	1,950	?	1,955	92,564
志免村	375.4	44.2	?	419.6	6,892	774	?	7,666	1,836	1,751	?	1,827	138,762
宇美村	356.6	24.1	?	380.7	7,168	458	?	7,626	2,010	1,900	?	2,003	140,434
須惠村	331.1	22.2	?	353.3	6,407	433	?	6,840	1,935	1,950	?	1,936	134,532
仲原村	342.9	28.0	?	370.9	6,652	510	?	7,162	1,940	1,820	?	1,931	129,514
大川村	332.1	18.9	?	401.0	8,616	397	?	9,013	2,255	2,103	?	2,248	157,330
勢門村	299.8	17.2	?	317.0	5,693	302	?	5,995	1,899	1,755	?	1,891	103,247
篠栗村	169.1	15.4	?	184.5	3,952	289	?	4,241	2,337	1,876	?	2,299	83,437
久原村	200.4	15.0	?	215.4	4,088	300	?	4,388	2,040	2,000	?	2,037	83,522
山田村	230.3	12.7	?	243.0	4,263	259	?	4,522	1,851	2,040	?	1,861	80,373
多々良村	497.8	26.1	?	523.9	10,253	517	?	10,772	2,060	1,980	?	2,050	194,413
香椎村	205.0	31.6	?	236.6	4,100	569	?	4,669	2,000	1,801	?	1,973	82,566
立花村	180.4	12.5	?	192.9	3,500	237	?	3,737	1,940	1,896	?	1,937	63,885
青柳村	338.8	27.6	?	366.4	5,746	433	?	6,199	1,696	1,570	?	1,686	108,034
小野村	301.6	27.6	?	329.2	4,931	374	?	5,305	1,635	1,354	?	1,611	89,998
席内村	396.6	22.9	?	419.5	7,139	366	?	7,505	1,800	1,600	?	1,789	161,724
新宮村	220.3	5.0	?	225.3	4,450	90	?	4,540	2,020	1,800	?	2,015	90,890
和白村	188.9	25.0	?	213.9	2,909	350	?	3,259	1,540	1,400	?	1,524	55,578
志賀島村	56.5	9.6	?	66.7	742	134	?	880	1,315	1,395	?	1,319	16,400
計	5,313.9	411.8	6	5,726.3	102,202	7,303	3	109,508	1,923	1,773	500	1,912	2,007,203
宗像郡													
赤間町	524.9	38.9	?	563.8	10,225	708	?	10,933	1,948	1,820	?	1,939	197,360
福岡町	144.7	13.2	?	158.3	2,402	214	?	2,619	1,660	1,620	?	1,654	47,314
津屋崎町	456.0	46.0	?	502.1	8,865	889	?	9,757	1,944	1,930	?	1,943	176,264



(10)

郡市町村	作付反別				收穫高				一反歩平均收穫高				總價額
	梗米	糯米	陸米	計	梗米	糯米	陸米	計	梗米	糯米	陸米	平均	
神湊町	51.7	2.0	—	54.3	899	35	—	874	1.622	1.334	—	1.610	15,659
吉武村	307.7	35.2	—	342.9	5,569	609	—	6,178	1.810	1.730	—	1.802	111,691
河東村	348.0	31.8	—	379.8	6,403	595	—	6,998	1.840	1.870	—	1.843	126,321
南郷村	605.3	34.2	—	639.5	10,780	581	—	11,361	1.781	1.700	—	1.777	204,963
東郷村	364.4	26.9	—	391.3	6,854	448	—	7,302	1.881	1.665	—	1.866	131,705
神興村	300.9	15.5	—	316.4	5,476	264	—	5,740	1.820	1.700	—	1.814	103,478
上西郷村	347.9	25.1	1.1	374.1	7,215	504	7	7,726	2.074	2.006	.63	2.065	139,477
勝浦村	272.7	20.0	—	292.7	5,454	394	—	5,848	2.000	1.970	—	1.998	105,461
田島村	253.9	15.9	—	269.8	5,007	319	—	5,326	1.972	2.006	—	1.974	95,760
池野村	291.6	18.0	—	309.6	6,039	387	—	6,426	2.071	2.150	—	2.076	115,978
岬村	83.0	6.0	—	89.0	1,570	112	—	1,682	1.891	1.867	—	1.890	30,366
大島村	48.7	4.5	—	53.2	745	63	—	808	1.530	1.400	—	1.519	14,576
計	4,401.4	333.8	1.5	4,736.7	83,443	6,121	10	89,574	1.896	1.834	667	1.891	1,616,373
遠賀郡													
黒崎町	278.7	14.5	—	293.2	4,325	224	—	4,549	1.552	1.545	—	1.552	85,134
戸畑町	94.6	13.2	—	107.8	1,350	154	—	1,504	1.427	1.166	—	1.395	29,039
蘆屋町	112.2	19.5	—	131.7	2,015	335	—	2,350	1.796	1.718	—	1.784	47,101
岡垣村	881.7	85.2	—	966.9	14,717	1,536	—	16,253	1.813	1.803	—	1.812	332,233
鳥門村	626.5	49.2	—	675.7	12,492	978	—	13,470	1.994	1.987	—	1.993	263,645
淺木村	402.0	15.9	—	417.9	7,588	288	—	7,876	1.888	1.811	—	1.885	151,594
底井野村	388.1	26.5	—	414.6	9,029	597	—	9,626	2.326	2.253	—	2.322	182,018
水巻村	432.8	26.3	—	459.1	10,063	603	—	10,666	2.325	2.293	—	2.323	205,874
長津村	210.1	18.1	—	228.2	4,258	361	—	4,619	2.026	1.994	—	2.024	87,943
香月村	369.9	47.7	—	417.6	7,075	901	—	7,976	1.913	1.889	—	1.910	158,619
上津役村	414.2	46.1	—	460.3	8,584	952	—	9,536	2.072	2.065	—	2.072	186,718
折尾村	535.6	32.2	—	567.8	12,141	713	—	12,854	2.267	2.214	—	2.264	246,395
鳥郷村	734.7	58.6	—	793.3	10,320	814	—	11,134	1.408	1.389	—	1.404	212,360
計	5,411.1	453.0	—	5,864.1	103,957	8,456	—	112,413	1.921	1.867	—	1.917	2,188,672
鞍手郡													
直方町	9.1	.3	—	9.4	155	5	—	160	1.700	1.750	—	1.702	2,775

(11)

郡市町村	作付反別				收穫高				一反歩平均收穫高				總價額
	梗米	糯米	陸米	計	梗米	糯米	陸米	計	梗米	糯米	陸米	平均	
木屋之瀬町	258.2	35.8	—	294.0	4,906	716	—	5,622	1.900	2.000	—	1.912	103,980
植木町	172.6	13.2	—	185.8	3,279	255	—	3,534	1.900	1.930	—	1.902	66,502
新入村	193.4	20.5	—	213.9	3,385	375	—	3,760	1.750	1.830	—	1.758	67,793
香井田村	224.5	26.4	—	250.9	3,933	480	—	4,413	1.752	1.820	—	1.759	77,612
宮田村	247.0	27.1	—	274.1	4,199	477	—	4,676	1.700	1.760	—	1.706	80,809
勝野村	329.6	17.5	—	347.1	5,999	333	—	6,332	1.820	1.900	—	1.824	116,676
福地村	234.4	36.4	—	270.8	4,562	662	—	5,224	1.946	1.818	—	1.929	94,694
下境村	127.0	14.0	—	141.0	2,197	252	—	2,449	1.730	1.800	—	1.737	47,222
領野村	513.5	48.5	—	562.0	8,986	873	—	9,859	1.750	1.800	—	1.754	182,828
鯉村	348.5	16.0	—	364.5	6,029	288	—	6,317	1.730	1.800	—	1.733	110,750
古月村	354.6	19.5	—	374.1	6,071	309	—	6,380	1.712	1.583	—	1.705	112,006
西川村	439.3	34.6	—	473.9	7,701	579	—	8,280	1.753	1.672	—	1.747	161,607
笠松村	351.0	68.0	—	419.0	5,792	1,156	—	6,948	1.650	1.700	—	1.658	125,989
山口村	237.3	18.9	—	256.2	4,490	305	—	4,795	1.892	1.613	—	1.872	89,309
中村	326.5	24.5	—	351.0	5,551	429	—	5,980	1.700	1.750	—	1.704	110,845
若宮村	362.0	25.8	—	387.8	6,020	439	—	6,459	1.663	1.700	—	1.666	119,151
吉川村	462.0	28.5	—	490.5	6,609	436	—	7,135	1.450	1.530	—	1.455	125,168
計	5,190.5	475.5	—	5,666.0	89,954	8,369	—	98,323	1.733	1.760	—	1.735	1,797,716
嘉徳郡													
大隈町	403.4	25.0	—	428.4	7,544	463	—	8,007	1.870	1.850	—	1.869	154,012
飯塚町	388.8	32.7	—	421.5	8,546	667	—	9,213	2.198	2.040	—	2.186	172,442
額田村	325.2	21.2	—	346.4	5,717	293	—	6,010	1.758	1.382	—	1.735	115,202
庄内村	348.3	79.6	—	427.9	6,325	1,302	—	7,627	1.816	1.636	—	1.782	149,936
稻築村	457.3	46.7	—	504.0	8,529	841	—	9,370	1.865	1.800	—	1.859	202,297
熊田村	218.3	24.0	—	242.3	3,689	406	—	4,095	1.690	1.690	—	1.690	78,211
宮野村	197.0	21.4	—	218.4	3,956	390	—	4,346	2.008	1.824	—	1.990	87,310
足白村	259.7	35.0	—	294.7	4,752	525	—	5,277	1.830	1.500	—	1.791	105,015
千手村	602.3	32.0	—	634.3	9,830	511	—	10,341	1.632	1.598	—	1.630	184,841
碓井村	380.0	45.5	—	425.5	6,802	774	—	7,576	1.790	1.700	—	1.780	145,536
内野村	173.8	14.8	—	188.6	2,970	228	—	3,198	1.709	1.541	—	1.696	60,739



(12)

都市町村	作付反別				收穫高				一反歩平均收穫高				總價額
	梗米	糯米	陸米	計	梗米	糯米	陸米	計	梗米	糯米	陸米	平均	
上穂波村	410.0	46.0	—	456.0	7,503	805	—	8,308	1,830	1,750	—	1,822	158,255
桂川村	597.1	31.2	—	628.3	10,748	530	—	11,278	1,800	1,700	—	1,795	214,282
穂波村	557.0	35.6	—	592.6	10,984	665	—	11,649	1,972	1,868	—	1,957	222,290
大分村	539.9	53.4	—	593.3	9,135	876	—	10,011	1,692	1,640	—	1,687	190,334
鎮西村	366.1	63.0	—	429.1	5,858	882	—	6,740	1,600	1,400	—	1,571	127,972
大谷村	217.1	24.1	—	241.2	4,787	482	—	5,269	2,205	2,000	—	2,184	104,898
二瀬村	238.5	28.0	—	266.5	4,460	476	—	4,936	1,870	1,700	—	1,852	93,784
計	6,679.8	659.2	—	7,339.0	122,135	11,116	—	133,251	1,828	1,886	—	1,816	2,567,412
朝倉郡													
甘木町	122.3	6.3	2.4	131.0	2,446	117	48	2,611	2,000	1,850	2,000	1,993	46,857
秋月町	35.0	2.3	.4	37.7	717	42	5	764	2,049	1,844	1,190	2,027	14,513
小石原村	154.8	12.4	—	167.2	1,986	148	—	2,134	1,283	1,194	—	1,276	38,863
寶珠山村	178.0	14.6	—	192.6	2,581	162	—	2,743	1,450	1,110	—	1,424	49,212
松末村	104.9	12.8	.1	117.8	1,894	224	2	2,120	1,800	1,750	1,500	1,800	38,569
杷木村	112.7	16.1	—	128.8	1,724	237	—	1,961	1,530	1,470	—	1,523	37,022
久喜宮村	149.0	16.5	—	165.5	2,381	247	—	2,628	1,598	1,496	—	1,588	47,895
志波村	91.2	13.5	.8	105.5	1,736	239	9	1,984	1,904	1,768	1,088	1,881	36,504
高木村	173.5	25.2	1.2	199.9	1,761	256	9	2,026	1,015	1,017	762	1,014	39,192
朝倉村	195.3	18.6	5.2	219.1	3,955	341	41	4,337	2,025	1,836	795	1,979	81,810
宮野村	180.5	16.5	9.1	206.1	3,360	268	132	3,700	1,828	1,625	1,452	1,795	68,257
大瀬村	575.2	27.2	13.7	616.1	12,965	595	148	13,708	2,254	2,186	1,080	2,225	250,337
三奈木村	307.7	20.9	4.0	332.6	5,157	306	41	5,504	1,676	1,464	1,032	1,655	101,166
金川村	253.5	21.0	38.5	313.0	3,346	259	447	4,052	1,320	1,235	1,160	1,295	73,787
蟻城村	300.8	25.5	6.0	332.3	5,715	459	90	6,264	1,900	1,800	1,500	1,885	115,601
福田村	228.6	19.5	9.0	257.1	4,234	302	116	4,652	1,852	1,548	1,285	1,809	84,787
立石村	211.4	4.6	21.7	237.7	4,283	63	258	4,604	2,026	1,380	1,190	1,937	84,430
上秋月村	181.0	13.3	.5	194.8	3,186	204	4	3,394	1,760	1,533	800	1,742	62,885
安川村	249.5	29.0	.5	279.0	5,080	590	5	5,675	2,036	2,035	1,000	2,034	104,395
馬田村	423.8	54.5	4.1	479.4	8,795	943	16	9,754	2,090	1,730	400	2,035	171,432
三輪村	806.2	68.2	5.7	880.1	14,229	1,139	57	15,425	1,765	1,670	1,005	1,752	296,020

(13)

都市町村	作付反別				收穫高				一反歩平均收穫高				總價額
	梗米	糯米	陸米	計	梗米	糯米	陸米	計	梗米	糯米	陸米	平均	
夜須村	1,274.4	97.9	12.9	1,385.2	19,371	1,439	97	20,907	1,520	1,470	750	1,509	375,510
計	6,306.3	536.4	135.8	6,978.5	110,842	8,580	1,525	120,947	1,758	1,600	1,123	1,733	2,219,044
筑紫郡													
大宰府町	317.5	9.5	—	327.0	6,632	194	—	6,826	2,089	2,040	—	2,087	110,073
二日市町	292.6	8.8	—	300.8	5,081	144	—	5,195	1,740	1,300	—	1,727	83,742
住吉町	119.5	10.5	—	130.0	2,356	200	—	2,556	1,972	1,904	—	1,966	41,332
壓粕町	319.9	57.0	—	376.9	7,076	1,182	—	8,258	2,212	2,074	—	2,191	134,018
千代町	—	—	—	—	—	—	—	—	—	—	—	—	—
大野村	633.0	31.2	1.0	665.2	12,977	574	4	13,555	2,050	1,841	420	2,038	218,736
水城村	376.1	20.0	—	396.1	7,672	374	—	8,046	2,040	1,870	—	2,031	129,877
御笠村	462.0	21.6	1.0	484.6	7,333	316	4	7,703	1,598	1,402	357	1,590	124,280
山家村	208.5	35.1	—	243.6	4,374	728	—	5,102	2,098	2,075	—	2,094	82,797
筑紫村	570.0	25.0	1.5	596.5	8,949	328	10	9,287	1,570	1,310	680	1,557	149,894
山口村	383.8	34.5	—	418.3	6,985	449	—	7,434	1,820	1,300	—	1,777	120,092
春日村	493.8	42.5	.6	536.9	9,876	799	2	10,677	2,000	1,880	370	1,989	172,611
安德村	250.4	21.9	—	272.3	5,108	372	—	5,480	2,040	1,700	—	2,012	88,563
南畑村	174.6	13.6	—	188.2	2,968	185	—	3,153	1,700	1,360	—	1,675	50,930
岩戸村	339.5	18.4	—	357.9	7,503	383	—	7,886	2,210	2,080	—	2,203	127,309
三宅村	323.7	12.5	.4	336.6	6,866	228	4	7,098	2,121	1,822	1,000	2,109	114,467
日佐村	317.1	23.5	—	340.6	6,976	439	—	7,415	2,204	1,870	—	2,177	119,777
那珂村	387.6	33.6	1.7	422.9	7,248	605	19	7,872	1,870	1,800	1,090	1,861	127,200
八幡村	266.5	31.6	1.0	299.1	5,489	632	12	6,133	2,060	2,000	1,200	2,050	99,2912
席田村	584.2	35.0	—	619.2	13,320	742	—	14,062	2,280	2,120	—	2,271	227,066
計	6,819.7	485.8	7.2	7,312.7	134,839	8,844	55	143,738	1,977	1,821	764	1,966	2,322,037
早良郡													
姫濱町	188.5	16.8	—	205.3	3,525	286	—	3,811	1,870	1,700	—	1,850	74,601
西新町	80.3	4.8	.3	85.4	1,686	93	3	1,782	2,100	1,937	1,000	2,087	31,601
鳥飼村	107.8	7.5	—	115.3	2,269	137	—	2,406	2,105	1,823	—	2,087	38,633
樋井川村	423.5	36.0	—	459.5	8,258	630	—	8,888	1,950	1,750	—	1,934	147,975
原村	482.3	52.7	—	534.9	8,222	867	—	9,089	1,705	1,645	—	1,699	152,436



(14)

郡市町村	作付反別				收穫高				一反歩平均收穫高				總價額
	粳米	糯米	陸米	計	粳米	糯米	陸米	計	粳米	糯米	陸米	平均	
田隈村	413.7	32.3	—	446.0	8,013	549	—	8,562	1,937	1,700	—	1,920	153,567
入部村	224.2	22.1	—	246.3	4,237	338	—	4,575	1,890	1,530	—	1,857	73,538
内野村	285.1	37.2	—	322.3	4,796	632	—	5,428	2,040	1,700	—	1,993	103,764
脇山村	232.6	16.8	—	249.4	4,378	284	—	4,662	1,882	1,690	—	1,869	92,672
殘島村	21.6	1.7	—	23.3	441	32	—	473	2,040	1,882	—	2,030	8,073
金武村	348.6	38.0	—	386.6	6,798	669	—	7,467	1,950	1,760	—	1,931	120,141
壹岐村	450.5	64.0	—	514.5	7,568	995	—	8,563	1,680	1,554	—	1,664	153,139
計	3,208.6	329.9	.3	3,538.8	60,191	5,512	3	65,706	1,876	1,671	1,000	1,857	1,150,140
糸島郡													
前原町	528.1	40.0	.5	568.6	8,978	520	4	9,502	1,700	1,300	700	1,671	176,565
加布里村	312.8	16.7	—	329.5	5,849	282	—	6,131	1,870	1,690	—	1,861	114,847
深江村	293.1	32.5	—	325.6	5,513	550	—	6,063	1,881	1,693	—	1,862	112,050
福吉村	335.5	19.5	—	355.0	8,330	473	—	8,803	2,483	2,425	—	2,480	158,691
一貴山村	414.1	37.1	—	451.2	7,205	612	—	7,817	1,740	1,650	—	1,732	137,288
長糸村	412.6	22.9	—	435.5	9,655	504	—	10,159	2,340	2,200	—	2,333	183,866
雷山村	495.0	53.3	—	548.3	9,271	843	—	10,114	1,873	1,582	—	1,845	184,412
波多江村	483.0	26.5	—	509.5	8,713	361	—	9,074	1,804	1,363	—	1,781	161,806
怡土村	732.0	53.5	—	785.5	13,176	1,006	—	14,182	1,800	1,880	—	1,805	264,365
周松寺村	274.6	17.8	—	292.4	6,305	339	—	6,644	2,296	1,904	—	2,272	127,166
今宿村	219.2	24.0	—	243.2	3,792	405	—	4,200	1,730	1,700	—	1,727	76,416
元岡村	614.1	22.8	—	636.9	10,495	425	—	10,920	1,709	1,864	—	1,715	194,525
今津村	144.2	32.6	—	176.9	1,840	410	—	2,250	1,275	1,258	—	1,272	39,922
北崎村	150.3	16.4	2.8	169.4	2,401	205	6	2,611	1,598	1,253	230	1,541	50,216
櫻井村	187.6	17.5	—	205.1	3,695	333	—	4,029	1,970	1,900	—	1,964	73,092
野北村	118.8	12.7	—	131.5	2,257	235	—	2,492	1,900	1,850	—	1,895	43,846
芥屋村	105.8	14.6	—	120.4	1,953	234	—	2,187	1,846	1,602	—	1,816	39,070
小富士村	265.0	35.2	—	300.2	3,975	510	—	4,485	1,500	1,450	—	1,494	80,730
可也村	480.5	25.6	—	506.1	8,827	429	—	9,256	1,837	1,674	—	1,821	167,037
計	6,566.3	521.2	3.3	7,090.8	122,230	8,679	10	130,919	1,861	1,655	303	1,846	2,385,410
筑前國計	50,290.8	4,269.7	148.7	54,709.2	938,193	74,140	1,606	1,013,939	1,866	1,736	1,080	1,853	18,427,555

(15)

郡市町村	作付反別				收穫高				一反歩平均收穫高				總價額
	粳米	糯米	陸米	計	粳米	糯米	陸米	計	粳米	糯米	陸米	平均	
久留米市	344.6	25.8	1.5	371.9	7,443	511	10	7,964	2,160	1,980	.658	2,141	140,570
大牟田市	48.8	15.0	.5	64.3	1,221	294	6	1,521	2,502	1,960	1,200	2,365	27,871
浮羽郡													
吉井町	81.0	6.0	1.0	88.0	1,750	123	9	1,882	2,161	2,050	.900	2,139	33,517
田主丸町	143.7	5.8	—	149.5	3,772	132	—	3,904	2,625	2,275	—	2,611	75,232
姫治村	357.1	36.4	1.5	395.0	6,428	601	11	7,040	1,800	1,650	.700	1,782	126,687
山春村	238.3	17.1	1.7	257.1	6,148	411	24	6,583	2,580	2,401	1,400	2,560	111,969
大石村	192.9	12.2	—	205.1	4,649	251	—	4,900	2,410	2,060	—	2,389	84,155
椿子村	230.9	20.8	—	251.7	5,511	458	—	5,999	2,400	2,200	—	2,383	132,436
浮羽村	153.0	17.5	—	170.5	3,764	396	—	4,160	2,160	2,263	—	2,440	76,360
千年村	305.3	26.6	.5	332.4	7,220	563	7	7,790	2,365	2,115	1,420	2,344	131,492
福富村	243.1	21.0	—	264.1	5,105	368	—	5,473	2,100	1,750	—	2,072	105,376
江南村	279.6	23.9	—	303.5	7,328	557	—	7,885	2,621	2,331	—	2,598	143,383
松越村	400.1	21.1	.3	421.5	9,102	458	3	9,563	2,275	2,170	.875	2,269	171,674
水分村	260.8	27.3	—	288.1	5,946	614	—	6,560	2,280	2,250	—	2,277	128,454
柴刈村	284.9	28.3	3.2	316.4	7,863	725	45	8,633	2,760	2,562	1,400	2,729	164,752
川會村	330.9	19.5	—	350.4	8,703	491	—	9,194	2,630	2,520	—	2,624	174,195
竹野村	340.5	20.5	3.3	364.3	6,592	398	58	7,048	1,936	1,940	1,750	1,935	119,389
水繩村	229.5	16.5	6.5	252.5	5,469	356	70	5,895	2,383	2,160	1,080	2,335	105,684
計	4,071.6	320.5	18.0	4,410.1	95,380	6,902	227	102,509	2,343	2,154	1,261	2,324	1,884,761
三井郡													
御井町	62.5	6.2	2.7	71.4	1,463	134	49	1,646	2,340	2,160	1,800	2,305	29,713
北野町	390.8	35.1	—	425.9	9,848	821	—	10,669	2,520	2,340	—	2,505	192,863
草野町	177.1	11.5	16.7	205.3	3,825	248	240	4,313	2,160	2,160	1,440	2,101	77,642
節原村	141.4	50.2	2.0	193.6	3,054	1,229	50	4,333	2,160	2,448	2,520	2,238	79,173
合川村	130.4	3.0	38.7	172.1	2,581	54	581	3,216	1,980	1,800	1,500	1,869	57,361
國分村	194.5	13.8	7.2	215.5	3,501	242	78	3,821	1,800	1,750	1,080	1,773	68,942
上津菟木村	226.0	25.5	3.0	254.5	4,475	450	42	4,976	1,980	1,800	1,400	1,955	89,935
高良内村	68.5	11.2	4.8	84.5	1,041	171	38	1,250	1,520	1,530	.800	1,479	22,633
山川村	200.6	22.4	1.8	224.8	4,092	444	21	4,557	2,040	1,980	1,140	2,027	82,449



(16)

郡市町村	作付反別				收穫高				一反歩平均收穫高				總價額
	粳米	糯米	陸米	計	粳米	糯米	陸米	計	粳米	糯米	陸米	平均	
弓削村	135.9	4.5	21.6	162.0	2,854	90	389	3,333	2,100	2,000	1,800	2,057	59,695
宮ノ陣村	353.3	26.6	22.1	402.0	9,539	670	575	10,784	2,700	2,520	2,600	2,683	194,207
味坂村	452.0	48.0	—	500.0	9,040	960	—	10,000	2,000	2,000	—	2,000	180,960
大城村	350.0	25.7	1.5	377.2	8,225	604	21	8,850	2,350	2,350	1,400	2,346	159,883
金鳥村	252.0	21.0	—	273.0	6,552	515	—	7,067	2,600	2,450	—	2,589	127,721
大堰村	241.8	33.5	15.5	290.8	6,166	821	248	7,235	2,550	2,450	1,600	2,488	130,803
本郷村	350.1	18.0	3.0	371.1	7,930	367	27	8,324	2,265	2,040	900	2,243	150,172
太刀洗村	399.9	32.5	3.5	435.9	8,638	644	38	9,320	2,160	1,980	1,080	2,138	168,366
立石村	258.6	20.3	3.2	282.1	4,934	329	46	5,309	1,908	1,620	1,440	1,882	95,845
三國村	429.6	20.8	9.6	460.0	7,733	385	120	8,238	1,800	1,850	1,250	1,791	148,549
小郡村	393.0	15.0	16.3	424.3	8,489	270	88	8,847	2,160	1,800	540	2,085	159,428
御原村	268.0	31.0	—	299.0	5,306	614	—	5,920	1,980	1,980	—	1,980	107,174
山本村	212.5	19.8	2.0	234.3	4,441	376	29	4,846	2,090	1,900	1,450	2,068	87,575
大橋村	223.0	16.0	2.3	241.3	5,062	334	45	5,441	2,270	2,090	1,960	2,255	58,227
善導寺村	232.6	42.5	6.1	281.2	4,629	782	84	5,495	1,990	1,840	1,370	1,954	99,608
計	6,144.1	554.1	183.6	6,881.8	133,418	11,563	2,809	147,790	2,171	2,087	1,530	2,148	2,668,974
三潯郡													
城島町	338.5	37.9	—	376.4	8,530	791	—	9,321	2,520	2,088	—	2,476	161,869
大川町	262.9	30.2	—	293.1	6,152	652	—	6,804	2,340	2,160	—	2,321	122,696
安武村	354.7	55.3	8.1	418.1	8,300	1,254	117	9,671	2,340	2,268	1,440	2,313	174,223
大善寺村	267.7	52.5	—	320.2	5,782	1,040	—	6,822	2,160	1,980	—	2,131	122,276
荒木村	473.6	42.6	3.8	520.0	10,571	905	48	11,524	2,232	2,124	1,260	2,216	211,365
西牟田村	370.6	28.5	1.4	400.5	7,708	564	17	8,289	2,080	1,980	1,200	2,070	148,367
大塚村	412.1	25.6	.3	438.0	8,605	470	4	9,079	2,088	1,836	1,260	2,073	161,417
三潯村	338.8	24.8	—	363.6	7,826	533	—	8,359	2,310	2,150	—	2,299	150,142
江上村	234.3	30.5	—	264.8	5,736	592	—	6,328	2,448	1,940	—	2,390	109,870
青木村	310.4	27.6	—	338.0	7,760	624	—	8,384	2,500	2,260	—	2,480	145,632
三又村	246.3	25.3	—	271.6	6,404	572	—	6,976	2,600	2,260	—	2,568	120,513
木室村	403.8	44.7	—	448.5	10,620	939	—	11,559	2,630	2,100	—	2,577	200,751
大溝村	408.6	32.5	—	441.1	9,602	699	—	10,301	2,350	2,150	—	2,335	178,958

(17)

郡市町村	作付反別				收穫高				一反歩平均收穫高				總價額
	粳米	糯米	陸米	計	粳米	糯米	陸米	計	粳米	糯米	陸米	平均	
木佐木村	352.7	39.2	—	391.9	9,241	890	—	10,127	2,620	2,260	—	2,584	176,790
大覚村	209.4	41.5	—	250.9	4,975	688	—	5,663	2,376	1,657	—	2,257	100,320
蒲池村	329.3	52.0	—	381.3	8,595	1,011	—	9,606	2,610	1,944	—	2,519	174,587
田口村	285.4	46.2	—	331.6	7,295	848	—	8,143	2,556	1,836	—	2,456	144,352
濱武村	271.4	33.1	—	304.5	6,622	775	—	7,397	2,440	2,340	—	2,429	137,197
久間田村	364.5	103.7	—	468.2	8,792	2,240	—	11,032	2,412	2,160	—	2,356	204,739
川口村	307.5	35.8	—	343.3	7,417	773	—	8,190	2,412	2,160	—	2,386	152,390
大野島村	171.1	30.4	—	201.5	4,517	665	—	5,182	2,640	2,189	—	2,572	96,345
計	6,713.6	839.9	13.6	7,567.1	161,050	17,521	186	178,757	2,399	2,086	1,368	2,362	3,194,795
八女郡													
福島町	112.9	12.6	.5	126.0	2,845	340	5	3,190	2,520	2,700	1,080	2,532	56,985
木町	69.3	5.2	—	74.5	1,663	123	—	1,786	2,400	2,370	—	2,397	33,590
羽大塚町	213.2	16.7	26.4	256.3	4,827	344	334	5,505	2,264	2,061	1,267	2,148	98,784
三河村	199.2	12.3	2.6	214.1	4,821	264	37	5,122	2,420	2,150	1,440	2,392	91,836
北山村	92.9	11.6	2.1	106.6	1,839	230	38	2,107	1,980	1,980	1,800	1,977	37,602
白水村	96.0	12.0	25.0	133.0	1,728	210	325	2,263	1,800	1,750	1,300	1,702	42,300
邊春村	144.2	18.1	16.0	178.3	2,932	357	116	3,405	2,033	1,972	725	1,910	60,655
光友村	240.6	28.9	3.4	272.9	6,029	636	14	6,679	2,506	2,200	420	2,447	119,438
串毛村	105.8	11.0	—	118.6	1,714	163	16	1,893	1,620	1,440	1,080	1,596	33,894
木屋村	218.0	—	2.6	245.5	4,072	417	33	4,522	1,868	1,675	1,260	1,842	80,918
大淵村	183.2	16.6	3.1	202.9	2,719	256	15	2,990	1,484	1,544	477	1,474	52,008
矢部村	176.0	20.5	3.5	200.0	1,936	205	28	2,169	1,100	1,000	800	1,085	38,650
笠原村	133.9	23.6	—	157.5	2,410	413	—	2,823	1,800	1,750	—	1,792	50,144
星野村	285.9	32.7	4.4	323.0	5,089	510	50	5,649	1,780	1,560	1,130	1,749	100,664
豊岡村	189.9	18.5	.5	208.9	5,459	478	6	5,943	2,875	2,584	1,200	2,845	107,946
北川内村	113.5	10.5	6.6	130.6	2,999	252	116	3,367	2,612	2,402	1,764	2,578	61,116
横山村	128.2	22.6	7.5	158.3	2,236	244	70	2,550	1,744	1,080	.936	1,611	45,282
川崎村	117.8	12.8	—	130.6	2,544	253	—	2,797	2,160	1,980	—	2,142	49,840
上妻村	178.1	24.0	2.7	204.8	4,359	579	44	4,982	2,448	2,412	1,620	2,433	90,338
忠見村	170.3	38.0	.3	208.6	3,985	958	5	4,948	2,340	2,520	1,500	2,372	87,682



郡市町村	作付反別				收穫高				一反歩平均收穫高				總價額
	梗米	糯米	陸米	計	梗米	糯米	陸米	計	梗米	糯米	陸米	平均	
長峰村	166.3	29.5	5.2	201.0	4,041	614	75	4,730	2,430	2,080	1,440	2,333	83,909
上廣川村	144.0	26.5	2.0	172.5	2,455	477	28	2,960	1,705	1,800	1,220	1,716	50,560
中廣川村	202.8	24.3	9.4	236.5	4,740	525	118	5,383	2,340	2,160	1,280	2,279	76,124
下廣川村	185.2	21.6	13.9	220.7	4,467	482	225	5,174	2,412	2,232	1,620	2,344	92,586
岡山村	395.6	52.8	25.2	473.6	9,712	1,299	343	11,354	2,455	2,460	1,360	2,397	202,490
八幡村	174.1	12.5	4.5	191.1	4,074	248	57	4,379	2,340	1,980	1,260	2,291	93,723
古川村	209.3	28.5	1.6	239.4	5,274	718	29	6,021	2,520	2,520	1,800	2,515	107,377
水田村	1,126.4	111.2	4.7	1,242.3	25,547	2,491	46	28,084	2,268	2,240	980	2,261	497,090
計	5,772.6	680.3	175.2	6,628.1	126,522	14,086	2,173	142,781	2,192	2,071	1,240	2,154	2,565,186
山門郡													
柳河町	9.2	—	—	9.2	256	—	—	256	2,780	—	—	2,783	4,762
瀬高町	1,198.3	45.5	3.0	1,246.8	28,939	1,115	45	30,099	2,415	2,450	1,505	2,414	541,960
城内村	41.3	2.7	—	44.0	1,248	61	—	1,309	3,022	2,275	—	2,975	24,186
沖端村	69.0	12.7	—	81.7	1,811	318	—	2,129	2,625	2,500	—	2,606	39,355
西宮永村	159.2	39.8	—	199.0	3,821	876	—	4,697	2,400	2,200	—	2,300	51,371
東宮永村	210.2	23.4	—	233.6	5,358	651	—	6,009	2,549	2,783	—	2,374	107,800
両開村	309.5	55.7	—	365.2	8,233	1,521	—	9,754	2,660	2,730	—	2,671	179,689
大和村	1,079.3	71.5	—	1,150.8	30,976	2,174	—	33,150	2,870	3,040	—	2,881	616,302
三橋村	956.9	157.9	—	1,114.8	25,119	4,034	—	29,153	2,550	2,550	—	2,615	538,121
東山村	488.1	57.3	4.7	550.1	11,104	1,324	125	12,553	2,270	2,200	1,680	2,285	220,172
山川村	533.4	56.0	—	589.4	10,188	1,120	—	11,308	1,910	2,090	—	1,919	209,198
計	5,054.4	522.5	7.7	5,584.6	127,053	13,194	170	140,417	2,514	2,526	2,208	2,514	2,565,953
三池郡													
三池町	445.2	19.8	—	465.0	3,049	347	—	3,396	2,100	1,750	—	2,058	61,669
三川町	118.5	11.2	—	129.7	2,305	195	—	2,500	1,945	1,745	—	1,928	46,017
飯江村	166.5	13.1	—	179.6	3,205	231	—	3,436	1,925	1,760	—	1,913	62,374
岩田村	173.0	21.8	—	194.8	3,633	412	—	4,045	2,100	1,890	—	2,076	73,653
江浦村	247.9	25.0	—	272.9	6,941	725	—	7,666	2,800	2,900	—	2,809	137,263
開村	424.9	24.2	—	449.1	10,410	605	—	11,015	2,450	2,500	—	2,453	198,330
二川村	162.8	15.0	—	177.8	3,988	394	—	4,382	2,450	2,625	—	2,465	79,993

郡市町村	作付反別				收穫高				一反歩平均收穫高				總價額
	梗米	糯米	陸米	計	梗米	糯米	陸米	計	梗米	糯米	陸米	平均	
銀水村	908.6	89.9	—	998.5	16,355	1,528	—	17,883	1,800	1,700	—	1,791	317,858
駿馬村	125.5	21.2	—	146.7	2,761	466	—	3,227	2,200	2,200	—	2,200	58,681
玉川村	84.2	21.4	3.8	109.4	2,021	514	84	2,619	2,400	2,400	2,200	2,394	46,292
計	1,557.1	262.6	3.8	2,823.5	54,668	5,417	84	60,169	2,138	2,063	2,200	2,131	1,082,131
筑後國計	30,706.8	3,220.7	403.9	34,331.4	706,755	69,488	5,665	781,908	2,302	2,158	1,403	2,278	14,130,247
小倉市	—	—	—	—	—	—	—	—	—	—	—	—	—
門司市	23.0	2.7	—	25.7	488	56	—	544	2,120	2,060	—	2,117	10,684
企救郡													
大里町	231.1	12.5	—	243.6	3,882	200	—	4,082	1,680	1,600	—	1,676	81,840
東郷村	166.0	16.0	—	182.0	2,606	221	—	2,827	1,570	1,380	—	1,553	55,325
松ヶ江村	423.4	60.0	—	483.4	6,944	870	—	7,814	1,640	1,450	—	1,616	156,715
足立村	315.0	47.1	—	362.1	5,040	683	—	5,723	1,600	1,450	—	1,581	109,420
曾根村	1,474.8	211.2	—	1,686.0	16,960	2,323	—	19,283	1,150	1,100	—	1,144	377,180
企救村	748.5	78.0	1.5	828.0	13,473	1,326	8	14,807	1,800	1,700	550	1,788	290,706
東谷村	372.5	51.0	8	424.3	6,891	900	3	7,794	1,850	1,765	380	1,837	149,430
中谷村	172.4	21.0	—	193.4	2,931	347	—	3,278	1,700	1,650	—	1,695	62,629
西谷村	354.0	31.5	—	385.5	6,195	536	—	6,731	1,750	1,700	—	1,746	128,425
板橋村	410.8	42.5	—	453.3	6,696	659	—	7,355	1,630	1,550	—	1,623	143,752
計	4,668.5	570.8	2.3	5,241.6	71,618	8,055	11	79,694	1,534	1,413	478	1,520	1,555,422
田川郡													
香春町	125.0	22.0	—	147.0	2,500	374	—	2,874	2,000	1,700	—	1,955	66,476
添田町	410.2	27.9	1.2	439.3	7,613	516	13	8,142	1,856	1,850	1,092	1,853	152,441
伊田町	315.7	48.3	.8	364.8	5,500	808	8	6,316	1,742	1,672	1,000	1,731	112,880
金田町	153.6	12.1	.2	165.9	3,234	240	1	3,475	2,105	1,983	670	2,095	60,646
後藤寺町	809.5	25.5	—	835.0	6,703	508	—	7,211	2,166	1,992	—	2,153	156,247
探銅所村	230.0	40.0	—	270.0	4,554	580	—	5,134	1,980	1,450	—	1,901	101,230
勾金村	293.6	42.1	1.2	336.9	6,342	842	7	7,191	2,160	2,000	580	2,134	109,237
赤村	369.4	34.7	—	404.1	7,384	625	—	8,009	2,000	1,800	—	1,982	105,055
津野村	233.8	20.1	—	253.9	4,068	344	—	4,412	1,740	1,713	—	1,738	87,208



(20)

郡市町村	作付反別				收穫高				一反歩平均收穫高				總價額
	粳米	糯米	陸米	計	粳米	糯米	陸米	計	粳米	糯米	陸米	平均	
彦山村	162.5	21.3	—	183.8	2,651	342	—	3,023	1,650	1,605	—	1,618	60,802
大任村	355.7	63.1	—	418.8	5,944	1,164	—	7,108	1,671	1,845	—	1,758	114,488
金川村	289.7	41.5	—	331.2	6,605	892	—	7,497	2,280	2,150	—	2,264	122,160
方城村	365.1	38.2	—	403.3	6,572	573	—	7,145	1,800	1,500	—	1,772	120,319
上野村	288.6	33.8	—	322.4	5,027	524	—	5,551	1,742	1,551	—	1,722	104,055
糸田村	211.5	15.5	—	227.0	4,653	306	—	4,959	2,200	1,974	—	2,185	86,936
猪位金村	205.2	41.2	—	246.4	3,806	710	—	4,516	1,855	1,723	—	1,738	99,920
川崎村	374.8	41.2	—	416.0	6,203	628	—	6,831	1,655	1,524	—	1,642	136,820
安真木村	285.0	27.7	.8	313.5	4,560	416	10	4,981	1,600	1,500	1,200	1,590	105,944
計	4,978.9	596.2	4.2	5,579.3	93,949	10,392	39	104,380	1,887	1,743	929	1,871	1,932,669
京都郡													
行橋町	373.3	31.0	—	404.3	5,950	419	—	6,369	1,594	1,350	—	1,575	114,661
刈田村	402.1	47.8	—	449.9	6,353	693	—	7,046	1,580	1,450	—	1,566	126,615
小波瀬村	323.0	45.1	—	368.1	6,260	764	—	7,024	1,938	1,694	—	1,908	126,144
白刈村	296.6	61.0	—	357.6	3,263	610	—	3,873	1,100	1,000	—	1,132	62,362
棒市村	324.0	3.60	—	360.0	4,536	432	—	4,968	1,400	1,200	—	1,331	80,335
諫山村	223.5	16.8	.4	240.7	2,682	134	1	2,817	1,200	800	250	1,170	50,764
久保村	300.9	66.3	—	367.2	4,363	862	—	5,225	1,450	1,300	—	1,423	93,536
黒田村	306.2	63.5	—	369.7	4,593	953	—	5,546	1,500	1,500	—	1,500	99,245
挿田村	391.5	35.0	—	426.5	3,915	316	—	4,231	1,000	903	—	992	76,132
延永村	289.3	36.0	—	325.3	3,327	360	—	3,687	1,150	1,000	—	1,133	66,257
今川村	332.9	43.5	—	376.4	5,326	653	—	5,979	1,600	1,500	—	1,588	107,375
泉村	310.6	54.8	2	365.6	4,513	800	2	5,315	1,453	1,460	793	1,454	95,208
今元村	398.0	65.1	—	463.1	6,766	1,042	—	7,808	1,700	1,600	—	1,686	140,028
葦島村	.4	—	—	.4	7	—	—	7	1,800	—	—	1,800	120
仲津村	420.0	35.0	—	455.0	6,636	490	—	7,126	1,580	1,400	—	1,566	128,268
菟郷村	394.7	69.6	2	464.5	6,130	944	3	7,077	1,553	1,356	1,354	1,524	126,917
豊津村	111.4	9.0	—	120.4	2,005	149	—	2,154	1,800	1,650	—	1,789	38,770
厚川村	888.2	107.0	—	995.2	15,544	1,605	—	17,149	1,750	1,500	—	1,723	308,245
節丸村	231.5	27.2	—	258.7	3,329	361	—	3,690	1,438	1,327	—	1,426	66,310

(21)

郡市町村	作付反別				收穫高				一反歩平均收穫高				總價額
	粳米	糯米	陸米	計	粳米	糯米	陸米	計	粳米	糯米	陸米	平均	
城井村	132.5	28.6	—	181.1	2,440	429	—	2,869	1,600	1,500	—	1,584	51,405
伊良原村	155.2	25.2	—	180.2	2,281	360	—	2,641	1,470	1,440	—	1,466	47,356
計	6,625.8	903.3	8	7,529.9	100,219	12,376	6	112,601	1,513	1,370	625	1,495	2,022,056
築上郡													
椎田町	280.9	22.7	—	303.6	5,337	395	—	5,732	1,900	1,740	—	1,888	111,142
八屋町	170.5	37.4	—	207.9	3,284	650	—	3,934	1,726	1,738	—	1,892	75,738
宇島町	54.0	7.4	—	61.4	1,215	153	—	1,368	2,250	2,070	—	2,228	116,417
上城井村	261.0	45.0	—	306.0	4,855	774	—	5,629	1,860	1,720	—	1,840	108,605
下城井村	274.0	65.0	—	339.0	3,918	800	—	4,718	1,430	1,230	—	1,392	90,801
築城村	553.3	38.4	—	591.7	8,300	499	—	8,799	1,500	1,300	—	1,487	170,832
八津田村	208.5	65.2	9	274.6	4,018	1,163	5	5,186	1,027	1,783	516	1,889	99,369
葛城村	143.0	86.4	—	229.4	6,675	1,321	—	7,996	1,946	1,529	—	1,862	153,941
西角田村	247.2	55.7	—	302.9	4,240	918	—	5,158	1,715	1,648	—	1,703	99,204
角田村	212.5	32.2	—	244.7	4,344	647	—	4,991	2,044	2,009	—	2,040	96,354
山田村	224.3	47.4	—	271.7	3,757	702	—	4,459	1,675	1,480	—	1,641	85,898
千束村	206.7	22.3	—	229.0	4,444	395	—	4,839	2,150	1,770	—	2,113	93,768
三毛門村	293.9	26.1	—	320.0	5,173	402	—	5,575	1,760	1,540	—	1,742	108,110
黒土村	379.5	34.3	3	414.1	8,121	666	4	8,791	2,140	1,942	1,330	2,123	170,416
横武村	279.7	36.6	—	316.3	4,335	600	—	4,935	1,550	1,640	—	1,560	95,333
合武村	206.4	29.5	—	235.9	3,583	452	—	4,035	1,736	1,532	—	1,710	78,005
岩屋村	146.0	21.4	—	167.4	2,694	375	—	3,069	1,845	1,750	—	1,833	59,283
西吉富村	214.0	23.2	8	268.0	4,870	427	14	5,311	1,996	1,840	1,750	1,982	102,889
友枝村	355.5	42.3	—	397.8	6,708	741	—	7,449	1,887	1,751	—	1,873	144,144
唐原村	291.0	22.0	5	313.5	5,908	422	6	6,336	2,030	1,917	1,100	2,021	122,885
南吉富村	237.2	20.6	2	258.0	5,368	412	2	5,782	2,263	2,000	1,000	2,241	112,126
東吉富村	234.4	44.7	—	279.1	4,599	829	—	5,428	1,962	1,855	—	1,945	104,603
計	5,703.5	825.8	2.7	6,532.0	105,746	13,743	31	119,520	1,854	1,664	1,148	1,830	2,309,893
豊前國計	21,999.7	2,898.8	10.0	24,908.5	372,020	44,632	87	416,739	1,691	1,540	.870	1,673	7,830,724
合計	102,997.3	10,389.2	562.6	113,949.1	1,201,698	188,260	7,358	1,212,586	1,958	1,812	1,308	1,942	40,388,526



記事

福岡市 挿秧當時ヨリ天候順調ニシテ且當市ニ於テハ害虫ノ被害最モ少ク一時非常ナル豊作ノ豫想ニシテカ結熟期前後ニ至リ天候不順降雨多量ノ爲豫想ノ收穫ヲ得ザリシ

若松市 挿秧後多雨冷氣ノ爲稲苗ノ生育状態不真ナリシカ土用入後天候恢復シ暑氣頗ル酷シカリシヲ以テ生育ニ盛トナリ分蘖十分ニ行ハレ抽穂開花期間モ風雨ノ被害ナカリシヲ以テ豊作ノ豫想セシカ兩度暴風雨襲来シ爲ニ稻禾ノ倒伏シタルモノ多ク且ツ落水前後ニ於テ浮塵子發生シテ被害田ヲ出シタル等ノ爲著シキ減收ヲ見ルニ至レリ

八幡市 移植後夏季天候順調ニシテ稻ノ發育良好病虫ノ被害モ比較的少クシテ實ニ豊作ノ徵アリシモ開花ヨリ結實成熟ニ到ル期間ニ於ケル天候ノ不順ハ稻作上ニ及ボス影響不尠爲ニ昨年ニ比シ減收ヲ見ルニ至レリ

久留米市 挿秧後ハ降雨少ナク螟虫ノ害モ前年ニ比シ減少ノ感アルモ九月十月ノ頃ニ至リ洪水多キノミナラス害虫ノ發生甚シク隨テ被害多ク爲ニ充分ノ收穫ヲ得ル能ハザリシ

大牟田市 苗代期平年ニ比シ一週間余遅延セシ爲從テ移植期モ遅延シ且ツ旱天持續給水困難ノ爲生育不十分ナリシカ漸次雨量順調ニ向ヒ成育佳良トナリシモ出穂後雨量多過ノ爲收穫減ジタリ

粕屋郡 移植後非常ニ降雨多キト八月頃ヨリ螟虫ノ被害多ク其ノ上浮塵子ノ發生ト收穫期ニ於テ降雨續キシニヨリ本表ノ如キ結果ヲ見ルニ至レリ

宗像郡 移植後天候順調ヲ得株張良好ナリシモ出穂期ニ至リ連日降雨ノ爲「イモチ」病ニ罹リ加フルニ收穫前強風ノ爲籾ノ落チタルモノ及青米ノ生シタル爲前年ニ比シ收穫減少セリ

遠賀郡 挿秧後天候良好ニシテ分蘖旺盛發育佳良ニシテ豊作ヲ豫想セシモ本田ニ於テ二化性螟虫ノ発生多ク被害ヲ蒙リ又九月上旬ノ開花期ニ於テ風雨アリ結實期ニ於テモ風雨多ク日照不足シ氣候モ從テ低溫ヲ示シ前年ニ比シ稍減少セリ

鞍手郡 挿秧後早天打續キ稻ノ草生分蘖良好極メ且ツ螟虫ノ發生遅レタル爲並ニ厄日タル二百十日前後ノ天候靜穩無事ナリシヲ以テ第一回豫想ニ於テハ増收ヲ認メ樂觀シツ、アリシモ其後二化性螟虫ノ發生ハ猖獗ヲ極メ且收穫期ニ際シ連日降雨ヲ來シ收穫期ヲ失シタル爲實落ノ悲況ヲ呈シ冬落ノ害ト相俟テ本表ノ如キ減收ヲ見ルニ至レリ

嘉穂郡 挿秧ノ時季及分蘖期ノ天候悪シクシテ地温低ク肥料ノ分解宜シカラズ爲ニ根部ノ發育甚タ不充分ニシテ分蘖本數ヲ減シ只草丈ノミ徒長シ加フルニ螟虫ノ發生時季後レ移植本田ニ於ケル發育宜シカラズ其後數度ノ暴風雨襲来シタル爲稻熟葉枯等ノ諸病併發セシノミナラス成熟期ニ近ツキ浮塵子ノ發生著シキ爲メ實收期ニ入り減收ノ悲觀ヲ見ルニ至レリ

朝倉郡 挿秧後ノ天候順調ニシテ氣温高ク相當分蘖ヲナシ草丈成育良好ナリシヲ以テ著シク増收ヲ豫想セシモ出穂後登熟期迄ノ天候ハ降雨頻繁爲ニ冷涼ニ過キ且強風襲来シ出來過キノモノハ倒伏又ハ稻熱病葉枯病至ル所ニ發生シ且收穫實際ニ到リ浮塵子多發ノ爲當業者ヲ激勵シテ之カ注油驅除ニ努メシメタルモ尙其被害少ナラス加フルニ收穫期ニ於テ雨天持續ノ爲前年ニ比シ著シキ減收ヲ見ルニ至レリ

筑紫郡 挿秧後出穂期ニ至ル迄ハ天候順調ニシテ其收穫豫想モ前年ニ比シ五分ノ増收ヲ認メシカ出穂後ニ至リ曇天連續シ葉枯病ヲ生シ十月上旬ニ至リテハ蒸熱ノ爲浮塵子發生シ之カ爲メ倒伏セシモノ多ク且ツ稻熱病ニ犯サレタル結果前年ニ比シ減收ヲ見ルニ至レリ

早良郡 移植後天候良好ナリシヲ以テ分蘖旺盛ニシテ出穂期ニ至ル間ハ至極順調ナル生育ヲナシ平年以上ノ作況ナリシモ出穂期ニ至リ一部地方ニ螟虫。浮塵子等發生シ其後氣候寒冷トナリシヲ以テ籾ノ充實充分ナラス爲ニ本表ノ如キ結果ヲ呈スルニ至レリ

糸島郡 移植後生育佳良ナリシモ二化螟虫及浮塵子ノ被害甚タシク加フルニ出穂後雨天曇天引續キ爲ニ日照時少ナシ成熟ヲ害シ結實不良トナリ爲ニ前年ニ比シ減收ヲ見ルニ至レリ

浮羽郡 挿秧期例年ニ比シ一週間内外遅延シ加フルニ金肥暴騰ノ結果莖肥ノ施量思ハシカラズ爲ニ初期ノ生育不良ノ感アリシモ土用後ノ天候ハ漸次之ヲ回復セシメ分蘖モ相應且草生豐ナリシヲ以テ第一回豫想期ニ於テハ多少望ヲ屬シタリシモ出穂前後ノ天候不順ニシテ連日蒸熱ヲ極メ浮塵子ノ發生甚延甚シク極力之カ防止ニ努メシモ驅除油不善ノ結果充分ノ効ヲ奏スル不能此間直接間接ノ被害不尠向收穫期ニ際會シ連日ノ降雨ハ稻草ヲ倒伏セシメ批ノミ多ク爲ニ前表ノ如キ不良ノ收穫ヲ視ルニ至レリ

三井郡 前年ニ比シ収量ノ減少セルハ浮塵子ノ被害アリタルニ因ル而テ本年第二回ノ豫想高ニ比シ増收セシハ其後驅除ノ實績ヲ取メ得タルカ爲ナリ

三浦郡 移植後土用過頃迄ハ氣候順調ナリシモ八月下旬頃ヨリ雨天曇天勝ニテ適順ナラス風水害ハナカリシモ浮塵子ノ發生猖獗極メ近來稀有ノ大被害ヲ蒙リタリ然レモ害虫ノ最盛ノ際ハ既ニ早稻ノ黃熟期ニシテ收穫ヲ急キタル爲豫想セシ程激甚ナラサリシモ中晩稻ニ三化螟虫發生シ其害多カリキ

八女郡 前年ヨリ挿秧凡ソ一週間内外遅延シタリ農家ハ高價ノ肥料ニ避異シテ原肥ノ給與十分ナラサリシモ其後米價ハ次第ニ騰貴シタル爲メ十分ノ追肥ヲ與ヘタル爲殆ント出來過キトナリ加フルニ九月下旬ヨリ浮塵子頗ル發生シ百方驅除ニ勉メタルモ其被害實ニ甚大トナリ終ニ前年ヨリ減收ノ止ムナキニ至レリ

三池郡 移植ハ平年比シ約一週間後レタルモ挿秧後ノ天候順調ニシテ日照時間モ多ク隨テ分蘖株張共ニ良好ナリシヲ以テ一般ニ豊作ヲ豫想セラレシモ成熟期ニ入俄然天候ニ變調ヲ來シ曇雨天多ク且ツ時々風雨襲来シ爲ニ一般ニ早ク倒伏シタルノミナラス浮塵子一時ニ發生シ被害不尠近來稀ナル大減收ヲ見ルニ至レリ

苗代時期ヨリ降雨少ク爲ニ例年ニ比シ移植期一週間余遅延シ且肥料騰貴ノ爲施用ヲ減シ分蘖不良且成熟期ニ於テ天候不順降雨屢々來リ爲ニ品質不真ニ陥リ山間部ハ稻熱病ニ罹リタルモノ不尠前年ニ比シ一割ニ歩ノ減收ヲ見ルニ至レリ

企救郡 挿秧當時ヨリ生育期ニ渉ル天候順調且病虫害ノ發生少ク分蘖發育共ニ良好ニシテ頗ル豊穰ヲ豫想セラレシカ出穂ヨリ結實期ニ際シ天候不良ナリシニ加ヘ螟虫浮塵子ノ被害甚シク結實成熟共ニ良好ナラス爲ニ稻莖ノ倒伏脫粒多キ等諸種ノ影響ヲ蒙リ著シク收穫ヲ減シ結局前年ニ比シ約五歩ノ減收ニ當レリ

京都郡 挿秧後出穂期節前迄晴雨順調ニシテ殊ニ土用中日射時最モ多ク且適度ノ降雨アリシ爲發育ノ經過良好ナリシカ十月初旬ニ於テ氣温蒸熱ノ爲浮塵子再發シ時恰モ排水後ニシテ灌溉不便且出穂後ニ屬シ驅除困難ノ爲之カ全減ヲ見ス開花以後雨天持續シ葉鞘軟弱ニ流レ該虫ニ對スル抵抗力ヲ減耗セラレ比較的被害ノ少カラサルト各種ノ病害トニ依リ前年ニ比シ減收ヲ來セリ

築上郡 挿秧後天候不良ノ爲分蘖旺盛ナラス然ルニ土用前後ニ於テ天候恢復シ生育佳良ニ經過シ來リタルモ彼岸後ヨリ天候一變シ殊ニ蒸熱持續シ開花期ニ至リ驟雨ニ加フルニ浮塵子並ニ螟虫ノ發生ヲ見ルニ至リ共ニ被害甚數一面灌溉水ノ不足ヲ來シ周到ナル驅除出來得サルニ起因ス



大正七年三月二十日印刷

大正七年三月二十五日發行

福岡縣知事官房統計係

印刷者 金子清三郎

福岡縣福岡市東中洲町二五三番地

印刷所 金子活版所

福岡縣福岡市東中洲町二五三番地

電話一七二一番



142口

421

終