

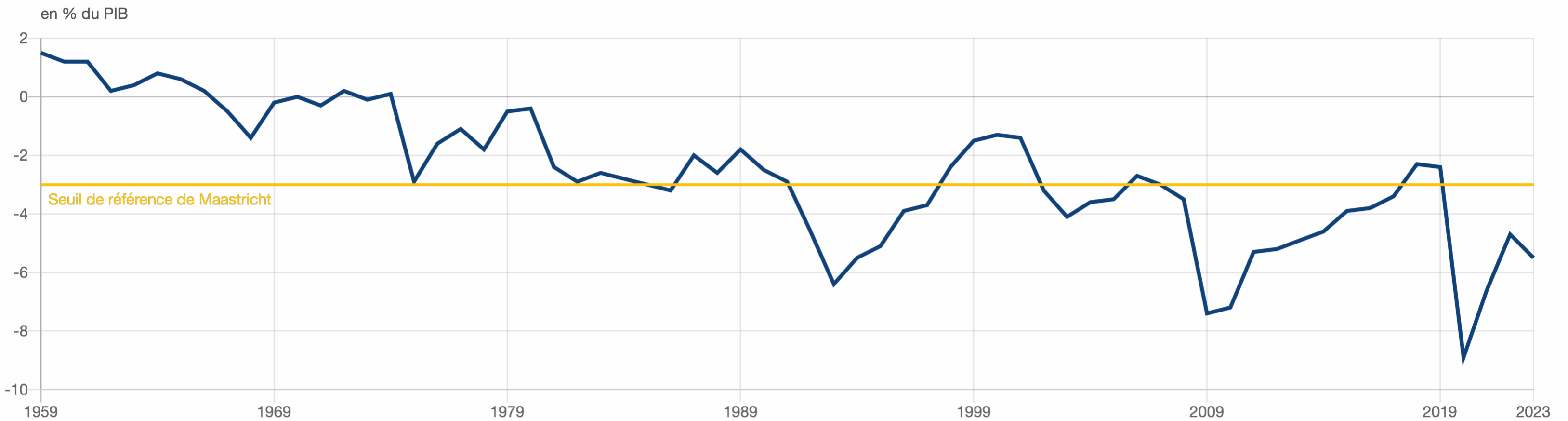


← Revenir à la page précédente

Solde des finances publiques

Graphique

Tableau



Notes

Un des **critères de Maastricht** impose que le déficit public annuel ne doit pas être supérieur au seuil de référence (- 3 % du **produit intérieur brut (PIB)**).

Lecture

En 2023, le **solde des finances publiques** s'élève à - 5,5 % du PIB.

Champ

France.

Source

Insee, *comptes nationaux - base 2020*.

À découvrir

- « Le compte des administrations publiques en 2023 », *Insee Première* n° 1998, mai 2024.
- Plus de détails dans le chiffre clé

Paru le : 31/05/2024

Économie - Finances publiques

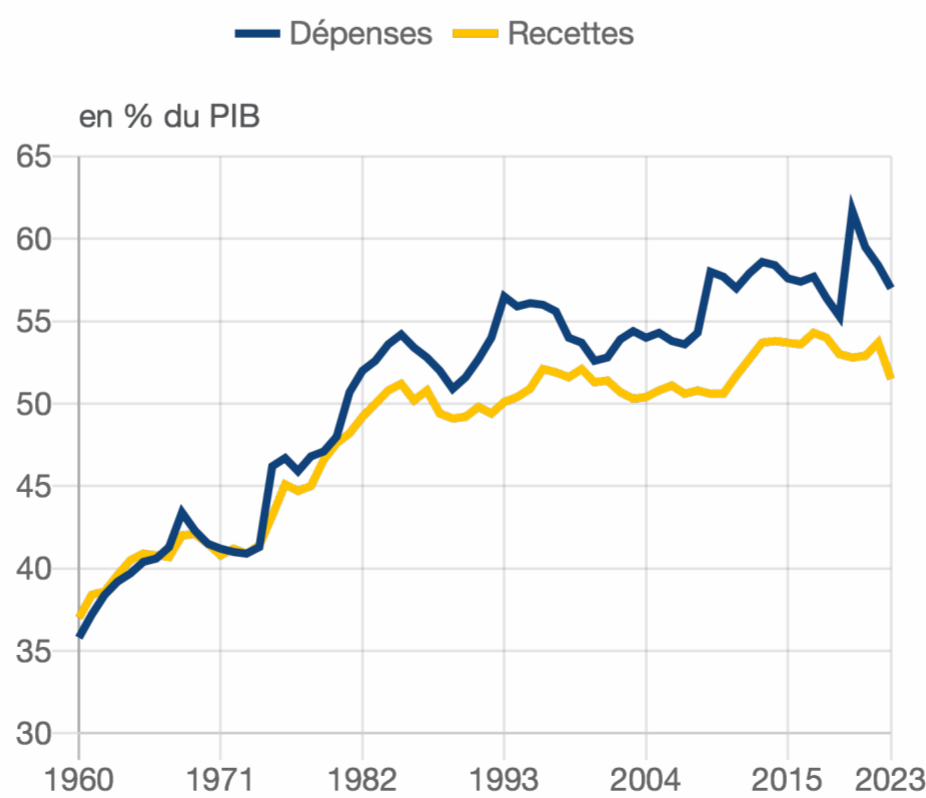
Capacité ou besoin de financement des administrations publiques en 2023



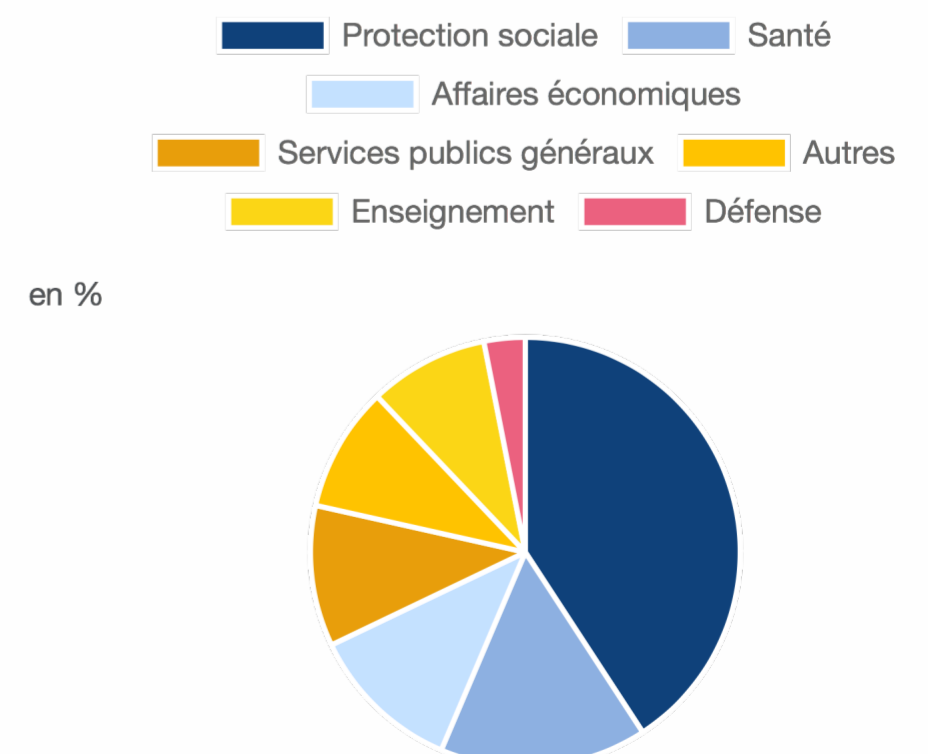
en milliards d'euros

Administration publique	2023
État + Odac ¹	-157,2
Administrations publiques locales	-9,9
Administrations de sécurité sociale	13,2
Déficit public notifié	-153,9

Dépenses et recettes publiques



Structure des dépenses publiques en 2022



← Revenir à la page précédente