

# বিজ্ঞান ও বিশ্বয়

শ্রীরাধাভূষণ বসু, এম্-এ, বি-এসসি, বি-কম,  
এ-এস্-এ-এ ( লণ্ডন ), আর্-এ

মূল্য দশ আনা

প্রকাশক

বৃন্দাবন ধর এণ্ড সন্স লিঃ

স্বত্বাধিকারী—আশুতোষ লাইব্রেরী

নেং কলেজ স্কয়ার, কলিকাতা ;

৩৮ জনসন রোড, ঢাকা

৫৭১.৫৫৩  
৯৯-৩০২  
Acc 282210  
০৬/০২/২০০৭

১৩৪৬

কলিকাতা

নেং কলেজ স্কয়ার

শ্রীনারসিংহ প্রেসে

শ্রীপ্রভাতচন্দ্র দত্ত দ্বারা মুদ্রিত

# উৎসর্গ

কল্যাণীয়া

কল্পনা দেবী

শ্রীতিভাজনাম্বু

কল্পনা,

তুমি আজ কোথায় জানিনে। তবে  
যেখানেই থাক, আমার এই সামান্য শ্রীতি-উপহার  
তোমার কাছে পৌঁছাবে, সে বিশ্বাস আমার  
আছে। ইতি—



## ভূমিকা

এই পুস্তকের অধিকাংশ প্রবন্ধই ইতিপূর্বে মাসিক এবং বার্ষিক শিশুসাথীতে প্রকাশিত হ'য়েছিল। সেগুলো এবং আরও কয়েকটি এখন এই পুস্তকাকারে প্রকাশিত করা হ'ল। বর্তমান যুগে বিজ্ঞানের দান অপরিসীম এবং নিত্যই নতুন বৈজ্ঞানিক সত্য আমাদের বিস্ময় উৎপাদন করছে। এই সকল বিস্ময়কর বৈজ্ঞানিক আবিষ্কার আমাদের দৈনন্দিন জীবনে কি কাজে লাগছে এবং লাগতে পারে তা'রই কিছু এই প্রবন্ধগুলোতে বুঝাবার চেষ্টা করেছি। আশাকরি আমার এই প্রচেষ্টা সফল হ'য়ে আমাকে আনন্দিত করবে। ইতি—

১৪ই জ্যৈষ্ঠ, ১৩৪৬



# সূচীপত্র

বিষয়	পৃষ্ঠা
দৈবাৎ	১
কার্বাইড্	১৮
হার্ড ওয়াটার্	২২
রামধনু	৩১
সেলোফেন্	৩৭
আকাশ-ফটোগ্রাফী	৪১
সী-ড্রোম্	৪৯
মার্সিরাইজড্ সিল্ক	৫৮
আবর্জনার মূল্য	৬৪
থার্মোমিটার্	৭০
কয়লা-চালিত মোটরগাড়ী	৮১
ড্রাই-ক্লিনিং	৮৬
পেরিস্কোপ্	৯০
কেসিন্	৯৬
ইলেক্ট্রীক্ বাল্ব্	১০০
জীয়ান খাণ্ড	১১৪
ব্যাকলাইট্	১২২

---









फिरोज

বান্ধবস্বামী বীডি লাইব্রেরী  
৪৭/৫৫৩  
জন্ম সংখ্যা.....  
সংগ্রহ সংখ্যা..... ২৪০২৫  
প্ৰকাশের তারিখ ০৬/০৪/২০০৫

# বিজ্ঞান ও বিস্ময়



## দৈবাৎ

হঠাৎ বড়লোক হওয়া, লটারীতে দৈবাৎ টাকা পাওয়া প্রভৃতির কথা প্রায়ই শোনা যায় এবং খবরের কাগজেও দেখা যায়। তোমরা হয়তো এইরকম গল্প অনেক শুনেছ এবং খবরের কাগজে প'ড়েছ। এইরকম কথিত আছে যে, মহারাণী ভিক্টোরিয়া শৈশবাবস্থায় মোটেই জানতেন না যে, পরে তিনিই ইংলণ্ডের সিংহাসনে বসবেন। একদিন সকালে ঘুম ভাঙতেই তিনি জানতে পারলেন, তাঁর খুল্লতাত চতুর্থ উইলিয়াম মারা গেছেন এবং তাঁর কোনও সন্তানাদি না থাকাতে ভিক্টোরিয়াই রাণী হবেন। এহেন ভয়ানক ব্যাপার অকস্মাৎ হ'য়ে গেল! আবার, ইংলণ্ডের প্রসিদ্ধ কবি লর্ড বায়রণ (Lord Byron) নাকি একদিন সকালে ঘুম থেকে জেগে

## বিজ্ঞান ও বিশ্বাস

ওঠার পর হঠাৎ জানতে পারলেন যে, মাত্র এক রাত্রে মধ্যেই তিনি একজন অসাধারণ লোক হয়ে উঠেছেন। এই রকম ঘটনার কথা প্রায়ই শোনা যায়।

বিজ্ঞান-জগতেও এইরকম হঠাৎ যে কত বড় বড় আবিষ্কার ঘটেছে তা'র সম্যক খবর খুব কম লোকই জানে। বহু বৈজ্ঞানিক আবিষ্কার এইরকম দৈবাৎ হয়ে গেছে; তাও আবার নিতান্ত সাধারণ এবং সামান্য ঘটনা থেকে! আমাদের চারদিকে প্রত্যহ কত প্রকার ঘটনা ঘটেছে, সে সকলের কোনও খবরই আমরা রাখিনে। কিন্তু এই প্রকার সামান্য ঘটনা অবলম্বন করে কত বড় বড় বৈজ্ঞানিক সত্য এবং বৈজ্ঞানিক তথ্য আবিষ্কার হয়েছে সেই সম্বন্ধে তোমাদিগকে কিছু বলছি।

প্রথমে ধর—ঘড়ির কথা। ঘড়ি এখন আমাদের দৈনন্দিন জীবনে খুবই প্রয়োজনীয়। ঘড়ি না হ'লে বর্তমান জগৎ একরকম অচল। প্রতি কাজই ঘড়ি ধ'রে ঠিক সময়ে করতে হয়। এই ঘড়িও সর্বপ্রথম আবিষ্কার করার মূলে কিন্তু একটি অতি সাধারণ ঘটনা—তোমরা খুব সম্ভবতঃ তা' জান না।

ইটালী দেশের পদার্থবিদ এবং জ্যোতির্বিদ গ্যালিলিওর (Galileo) নাম বিজ্ঞান-জগতে প্রসিদ্ধ। ইংরাজী ১৫৬৪ অব্দে তিনি জন্মগ্রহণ করেন এবং ঘড়ি তৈরী করার উপায়

যখন আবিষ্কার করেন তখন তাঁর বয়স মাত্র কুড়ি বছর। তিনি পিসা (Pisa) নগরের বিশ্ববিদ্যালয়ে ডাক্তারী পড়তেন। সেইখানে পড়ার সময়ে একদিন তিনি পিসার গীর্জার ভিতরে উপসনার জগ্গে গিয়ে দেখতে পেলেন যে, গীর্জার উঁচু ছাদ থেকে একটি ব্রোঞ্জধাতু-নির্মিত লণ্ঠন ঝুলছে এবং সেই লণ্ঠনটি হাওয়াতে তুলছিল—একবার ডান দিকে এবং আর একবার বাঁ দিকে। তিনি আরও লক্ষ্য করলেন যে, একবার ডান থেকে বাঁ দিকে অথবা বাঁ থেকে ডান দিকে আসতে যত সময় লাগছে, প্রতি বারই ঐ রকম আসতে সমান সময় লাগছে; অর্থাৎ একবার ডান দিক থেকে বাঁ দিকে যেতে যদি এক সেকেণ্ড লাগে, তা' হ'লে একবার বাঁ দিক থেকে ডান দিকে যেতেও ঠিক এক সেকেণ্ডই লাগবে এবং প্রত্যেকবার এই রকম ডান দিক থেকে বাঁ দিকে অথবা বাঁ দিক থেকে ডান দিকে আসতে এক সেকেণ্ডই সময় লাগবে!

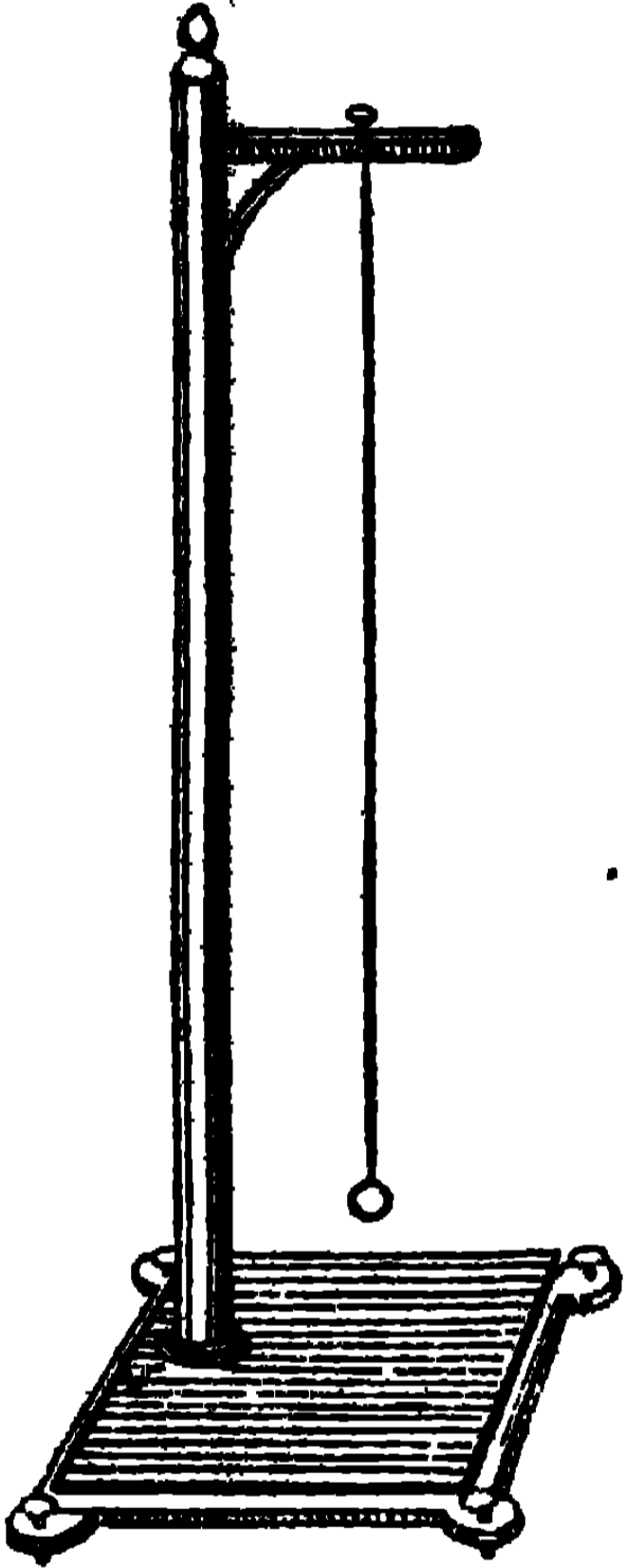


গ্যালিলিও

কিন্তু শুধু চোখে দেখে তিনি নিশ্চিত হ'তে পারলেন না।

## বিজ্ঞান ও বিশ্বয়

তিনি সেই লগ্ননটির ডান থেকে বাঁ দিকে যাওয়া এবং বাঁ থেকে ডান দিকে আসার সঙ্গে সঙ্গে হাত দিয়ে নিজের নাড়ী টিপে ধ'রে দেখলেন যে, তাঁর নাড়ীও ঠিক সমান তালে ধুক্-ধুক্ করছে। তখন গ্যালিলিও স্থির করলেন যে, লগ্ননটি ঠিক



সমানভাবে ডান দিকে এবং বাঁ দিকে ছুঁছে—প্রত্যেক দোলার সময় সমান।

এই বিষয় ভাল ক'রে লক্ষ্য করাতে তাঁর মনে ঘড়ির দোলক অথবা পেণ্ডুলাম (Pendulum)-এর কথা উদয় হ'ল। তিনি এই ব্যাপার দেখে নিজের ল্যাবরেটরীতে ব'সে গবেষণা আরম্ভ করলেন এবং শেষে সিদ্ধান্ত করলেন যে, শুধু লগ্নন নয়,—যে কোনও ভারী জিনিসই একটি হালকা

দড়ি অথবা সূতা দিয়ে বেঁধে ঝুলিয়ে দিয়ে, সেই জিনিসটিকে একটু দোলা দিলে তা'র প্রত্যেক দোলাই সমান হবে, অর্থাৎ একবার বাঁ থেকে ডান দিকে যেতে অথবা ডান থেকে বাঁ দিকে আসতে যত সময় লাগবে, প্রত্যেক বারই ঠিক সেই সময় লাগবে—একটু বেশীও নয়, কমও নয়। এই রকমে ঘড়ির পেণ্ডুলাম আবিষ্কার করা হ'ল।

প্রথমে এই পেণ্ডুলাম ডাক্তারেরা রোগীর নাড়ীর গতি পরীক্ষা করার জন্যে ব্যবহার করতেন, কিন্তু পরে ক্রমশঃ আজ-কালকার ঘড়ি তৈরী হ'ল। একটি লঠন অথবা কোনও ভারী জিনিস দড়ি বেঁধে ঝুলিয়ে রাখলে সেইটি হাওয়াতে ছলতে থাকে, এ অতি সামান্য এবং সাধারণ ব্যাপার। আমরা প্রায়ই এই ব্যাপার দেখে থাকি, কিন্তু এই সামান্য ব্যাপার হ'তেই অত বড় একটি বৈজ্ঞানিক সত্য আবিষ্কৃত হ'য়ে গেল!

তোমরা “রবার” নিশ্চয়ই দেখেছ এবং রবার কি জিনিস তাও বোধ হয় জান। রবার এখন আমাদের প্রায় সকল রকম কাজেই ব্যবহার করা হচ্ছে—মোটরগাড়ী, সাইকেল প্রভৃতি যান-বাহনের চাকা, ফুটবল, টেনিস্ বল, নানা প্রকার খেলনা, বেলুন প্রভৃতি বহুবিধ জিনিস তৈরী করার কাজে রবারের একান্ত প্রয়োজন। এমন কি, ইউরোপে রবারের এক প্রকার মাসুর এবং কার্পেট তৈরী ক'রে ঘরের মেঝের ওপরও পাতা হয়। এক কথায় বলতে গেলে—রবার না হ'লে বর্তমান যুগের অধিকাংশ শিল্পই অচল। কিন্তু এই রবার যখন সর্বপ্রথম আবিষ্কার করা হয় তখন তা' হ'তে কোন প্রকার জিনিস প্রস্তুত করা সম্ভবপর ছিল না।

তোমরা খুব সম্ভবতঃ জান, রবার এক জাতীয় গাছের আঠা হ'তে পাওয়া যায়। যখন রবারগাছ থেকে আঠা বা'র

## বিজ্ঞান ও বিশ্বয়

হয় তখন উহা চট্‌চটে অবস্থাতেই থাকে, উহার কোনও জোর থাকে না। এই আঠায় একটু গরম লাগলেই একেবারে গ'লে যায়, সুতরাং তা'কে কোনও ভারী কাজে দেওয়া যায় না। এই অসুবিধার জন্যে কি উপায়ে রবারকে শক্ত করা যায় তা'ই এক মহা সমস্যা ছিল, কিন্তু তা' প্রায় একশ' বছর পূর্বেকার কথা। এখনকার অধিকাংশ লোকই হয়তো ঐ সমস্যার কোনও খবরই রাখে না।

যা' হোক, ঐ সমস্যাটির সমাধান করেছিলেন একজন আমেরিকাবাসী। তাঁর নাম চার্লস্ গুড্‌ইয়ার্ (Charles Goodyear)। কি উপায়ে রবারকে শক্ত ক'রে সকল রকম কাজের উপযোগী করা যায় সেই সম্বন্ধে গুড্‌ইয়ার্ পরীক্ষা করছিলেন। এইরকম পরীক্ষা করার সময়ে একদিন হঠাৎ তিনি নিতান্ত অকারণে রবারের সঙ্গে সাল্‌ফার (Sulphur) অর্থাৎ গন্ধক মিশিয়ে দিলেন। এইরকম মিশ্রণের ফলে ঐ রবার এমন অবস্থায় এসে উপস্থিত হ'ল যে, তখন তা'কে সকল রকম কাজে সহজেই ব্যবহার করা যেতে পারে। এই প্রথাটির নাম ভাল্কানাইজেশন্ (vulcanisation)। আর কালবিলম্ব না ক'রে গুড্‌ইয়ার্ তখনই এই প্রথাটিকে পেটেন্ট্ (patent) ক'রে ফেললেন, অর্থাৎ ঐ প্রথাতে রবার শক্ত করা একমাত্র তিনি ভিন্ন আর কেউই করতে পারবেন না।



## দৈবাৎ

অতঃপর গুড্‌ইয়ার্‌ নানাপ্রকার রবারের সামগ্রী বিক্রয় ক'রে অতি অল্প সময়ের মধ্যেই একজন বিশিষ্ট ধনবান্‌ ব্যক্তি হ'য়ে উঠলেন এবং এখনও গুড্‌ইয়ার্‌ মার্কা মোটরের টায়ার্‌ (Tyre) অথবা রবারের চাকা সর্বত্র বিখ্যাত । এত বড় একটি আবিষ্কার দৈবাৎ হ'য়ে গেল—অনেকেই তা'র খবর রাখে না ।

তোমরা হয়তো জান না, আমাদের বাংলাদেশে এক সময়ে প্রচুর নীলের চাষ ছিল । এই “নীল” একরকম রং বিশেষ এবং এই পদার্থটির রংও ঠিক নীলবর্ণেরই মত । এক প্রকার গাছ থেকে এই পদার্থটি পাওয়া যায় । এখন যেমন পাটের চাষে বাংলাদেশ ছেয়ে গেছে, তখনও এই নীলের চাষ বাংলাদেশের প্রায় সর্বত্রই হ'ত । ইংরাজ মালিকগণের কর্তৃত্বাধীনে এই চাষ চলত । নীলের চাষের জন্মে দেশের প্রায় সকল স্থানেই কুঠী অথবা ছোট ছোট ফ্যাক্টরী, বাড়ী প্রভৃতি থাকত । এই সকল কুঠী, “নীলকুঠী” নামে বিখ্যাত ।

এক সময়ে এই নীলের চাষ বাংলাদেশে প্রচুর পরিমাণে হ'ত, কিন্তু এখন দৈবাৎ কোথাও হয়তো নীলের চাষ দেখতে পাওয়া যায় । এইরকম অবস্থার একমাত্র কারণ এই যে, এখন রাসায়নিক উপায়ে অপেক্ষাকৃত সস্তায় প্রচুর পরিমাণে নীল তৈরী করা সম্ভবপর হয়েছে এবং তা'র ফলে গাছের নীল এখন

## বিজ্ঞান ও বিশ্বয়

আর দেখা যায় না। এত বড় একটি ব্যাপারের মূলে রয়েছে একটি অতি সাধারণ ঘটনা—সেইটি এইবার বলছি।

বহুদিন থেকেই রাসায়নিক উপায়ে নীল তৈরী করতে পারা যায় কিনা সেই সম্বন্ধে ইউরোপে বৈজ্ঞানিকগণ গবেষণা করছিলেন। তাঁদের গবেষণার পরে সিদ্ধান্ত হ'ল যে, যদি ন্যাপথালীনের (Naphthalene) সঙ্গে কোনও ক্রমে অক্সিজেন্ (Oxygen) সংযুক্ত ক'রে দেওয়া যায়, তা' হ'লে নীল তৈরী হ'তে পারে। এই ন্যাপথালীন্ কি তা' বোধ হয় তোমরা জান —গরম জামা, পোষাক প্রভৃতিতে ন্যাপথালীন্ দিয়ে রাখলে তা'তে পোকা লাগে না। কিন্তু অক্সিজেন্ কোনও প্রক্রিয়ার দ্বারাই ন্যাপথালীনের সঙ্গে মিশে না। একটি কাচের পাত্রে ঐ পরীক্ষা চলছিল এবং পাত্রটির উত্তাপ পরিমাপের জগ্বে তা'র গায়ে একটি থার্মোমিটার্ (Thermometer) লাগান ছিল। ঐ থার্মোমিটার্টি একজন সহকারীর অসাবধানতা-বশতঃ তা'র হাত লেগে ভেঙ্গে যায় এবং থার্মোমিটারের ভিতরকার পারদটুকু সেই কাচের পাত্রের মধ্যে প'ড়ে গেল। এইরকম হওয়ার ফলে ঠিক যা' আশা করা হয়েছিল তা'ই পাওয়া গেল, অর্থাৎ পারদের সাহায্যে অক্সিজেন্, ন্যাপথা-লীনের সঙ্গে মিশে গেল এবং তাদের মিলনের ফলে নীল তৈরী হ'ল! অতঃপর এই উপায়ে বহু পরিমাণে নীল প্রস্তুত

হ'তে লাগল এবং বাজারে বিক্রয়ও হ'তে লাগল। ফলে, এদেশ থেকে নীলের চাহ ক্রমশঃ উঠে গেল। এখন বাজারে যে সকল নীল দেখতে পাওয়া যায় সে সকলই রাসায়নিক উপায়ে প্রস্তুত। এত বড় একটি ব্যাপার ঘ'টে গিয়েছে, কিন্তু তা'র মূলে রয়েছে ঐ অসাবধান সহকারীটির থার্মোমিটার ভাঙ্গা! যদি থার্মোমিটারটি ঐভাবে না ভেঙ্গে যেত, তা' হ'লে নীল প্রস্তুত করার উপায় আবিষ্কৃত হ'ত কিনা সন্দেহ। কিন্তু ঐ সামান্য ঘটনা পৃথিবীর খুব কম সংখ্যক লোকই জানে।

এইবার জগদ্বিখ্যাত ইংরাজ পণ্ডিত সার্ আইজাক্ নিউটন্ (Sir Isaac Newton)-এর আবিষ্কার, মাধ্যাকর্ষণ-তত্ত্ব সম্বন্ধে বলছি। সার্ আইজাক্ নিউটনের নাম বিজ্ঞান-জগতে প্রসিদ্ধ এবং তিনি শুধু নিউটন্ নামেই পরিচিত। তিনি সারাজীবন ধ'রে বৈজ্ঞানিক গবেষণা এবং আবিষ্কার ক'রেছেন। কিন্তু তাঁর সর্বাপেক্ষা বড় আবিষ্কার মাধ্যাকর্ষণ-তত্ত্ব; অর্থাৎ সকল গ্রহ সকল গ্রহকেই আকর্ষণ করছে এই মতবাদ।

সে আজ অনেক দিন আগের কথা। তোমাদিগকে ঘড়ির দোলক অথবা পেণ্ডুলাম-আবিষ্কারক, ইটালীর বিখ্যাত পণ্ডিত গ্যালিলিওর কথা ইতিপূর্বেই ব'লেছি। তিনি ১৬৪২ খ্রীষ্টাব্দে মারা যান এবং সার্ আইজাক্ নিউটন্ ঠিক সেই বছরই জন্মগ্রহণ করেন।

## বিজ্ঞান ও বিশ্বাস

নিউটন যখন কেম্ব্রিজ্ বিশ্ববিদ্যালয়ের ছাত্র তখন হঠাৎ কোথা থেকে একবার প্লেগ দেখা দিল—ফলে বিশ্ববিদ্যালয়ের সকল ছাত্র আপন আপন বাড়ীতে ফিরে যেতে বাধ্য হ'ল। নিউটনও নিজের গ্রামে ফিরে এলেন। এই সময়ে তিনি একদিন তাঁর বাড়ীর সংলগ্ন বাগানে ব'সে চিন্তা করছেন। এমন সময়ে তাঁর সম্মুখস্থ একটি আপেলগাছ থেকে একটি পাকা আপেল খ'সে গিয়ে মাটির ওপর পড়ল। অমনি নিউটনের মাথায় চিন্তার উদয় হ'ল—“আপেলটি গাছ থেকে মাটিতে পড়ল কেন?” কিছুক্ষণ এই বিষয়ে চিন্তা করার পরে তিনি স্থির করলেন যে, তা'র কারণ আর কিছুই নয়, পৃথিবী আপেলটিকে আকর্ষণ করছে। পৃথিবীর আকর্ষণের জন্যই আপেলটি গাছ থেকে খ'সে গিয়ে মাটির ওপর এসে পড়ল। এই রকম স্থির ক'রে নিউটন সিদ্ধান্ত করলেন যে, শুধু আপেল ব'লে নয়—পৃথিবী সকল জিনিসকেই সকল সময়ে আকর্ষণ করছে; কোনও জিনিসই বিনা সাহায্যে শূন্যে থাকতে পারে না।

অতঃপর নিউটন ভাবতে লাগলেন,—‘আচ্ছা, পৃথিবী যদি সকল জিনিসকেই আকর্ষণ করে, আর যদি বিনা সাহায্যে কোনও বস্তুই শূন্যে থাকতে না পারে, তা' হ'লে নিশ্চয়ই পৃথিবী চাঁদকেও সকল সময়েই আকর্ষণ করছে। সেইজন্যেই চাঁদ

নিজের ইচ্ছামত যেতে না পেরে পৃথিবীর চারদিকে ঘুরপাক খাচ্ছে। আবার এই অনুমান যদি সত্য হয় তা' হ'লে খুব সম্ভবতঃ সূর্য্যও পৃথিবী এবং গ্রহগুলোকে তা'র নিজের আকর্ষণের জোরে টেনে রেখেছে, যা'র জন্তে পৃথিবী এবং গ্রহগুলো আপন ইচ্ছামত চলাফেলা করতে পারে না—সূর্য্যের আকর্ষণের জোরে তা'র চারদিকে ঘুরে' বেড়ায় !

এইরকম মনে ক'রে নিউটন্ বোল বছর ধ'রে সূর্য্য, চাঁদ, পৃথিবী, গ্রহ, নক্ষত্রের গতি সম্বন্ধে বহুপ্রকার অঙ্ক ক'বে শেষে ১৬৮২ খ্রীষ্টাব্দে জগৎশুদ্ধ লোকের সম্মুখে প্রমাণ ক'রে দিলেন যে, তাঁর এই নতুন আবিষ্কার সম্পূর্ণ সত্য। নিউটন্ প্রমাণ করলেন যে, পৃথিবী চাঁদকে সকল সময়েই আকর্ষণ করছে ; আবার সূর্য্যও চাঁদ এবং গ্রহগুলোকে আকর্ষণ করছে। এই রকম আকর্ষণের ফলে সূর্য্যকে কেন্দ্র ক'রে অর্থাৎ ঠিক মাঝখানে রেখে, তা'র চতুর্দিকে পৃথিবী এবং গ্রহগুলো ঘুরছে। আবার পৃথিবীকে কেন্দ্র ক'রে চাঁদ তা'র চারদিকে ঘুরছে। নিউটনের এই আবিষ্কারের নাম মাধ্যাকর্ষণ-শক্তি এবং এই আবিষ্কারের ফলে বিজ্ঞানের অনেক কথা জানার উপায় হয়েছে। এই মাধ্যাকর্ষণ-শক্তি আবিষ্কার এবং প্রমাণিত না হ'লে দিন রাত কেন হয়, চন্দ্রগ্রহণ এবং সূর্য্যগ্রহণ কেন হয়, এই রকম আরও অনেক তথ্য জানা যেত না। কিন্তু এত বড় একটি আবিষ্কারের

## বিজ্ঞান ও বিশ্বয়

মূলে রয়েছে একটি পাকা আপেল গাছ থেকে মাটিতে পড়ে  
যাওয়া—সেইটিই হচ্ছে সকলের চেয়ে আশ্চর্যের বিষয়।

এইবার “এক্স-রে” (X-Ray) সম্বন্ধে বলা যাক।  
তোমরা হয়তো এক্স-রে কি তা’ জান না ; কিন্তু বর্তমানকালে



অধ্যাপক রণ্‌জেন্

চিকিৎসাক্ষেত্রে এক্স-রে খুবই প্রয়োজনীয়। এই উপায়টি  
না থাকলে শরীরের ভিতরের বহুপ্রকার কঠিন ব্যাধির চিকিৎসা

করা সম্ভবপর হ'ত না। এক্স-রকে কখনও কখনও তা'র আবিষ্কারক অধ্যাপক রন্টজেনের (Professor Rontgen) নামানুসারে "রন্টজেন রে" (Rontgen Ray) অথবা রঞ্জন-রশ্মি বলা হয়। কি ক'রে এই রঞ্জন-রশ্মি আবিষ্কৃত হ'ল সেই সম্বন্ধে বলছি।

তোমরা বোধ হয় জান না, একটি সরু এবং লম্বা কাচের টিউব অথবা নলের মধ্যে পারদ নামক তরল ধাতু ভর্তি ক'রে সেই নলটি যদি একটি পারদপূর্ণ পাত্রে ওপর উপুড় ক'রে রাখা যায় তা' হ'লে আমাদের চতুঃপার্শ্বস্থ বাতাসের চাপে নলের মধ্যকার পারদ ক্রমশঃ নীচে নেমে আসে এবং ঐ নলের মধ্যে ৩০ ইঞ্চি পর্য্যন্ত দাঁড়িয়ে থাকে। ঐ নলটির ভিতরে



৩০ ইঞ্চির উপরে কিছুই থাকে না,—তা'র উপরে একেবারে খালি—শূন্য। তখন, অধ্যাপক রন্টজেনের এক অদ্ভুত খেয়াল ছিল। পারদপূর্ণ নলের ভিতরে ৩০ ইঞ্চি পারদের উপরে ঐ

## বিজ্ঞান ও বিশ্বাস

শূন্যের মধ্যে বিদ্যুৎপ্রবাহ কিংবা স্পার্ক (Spark) অথবা

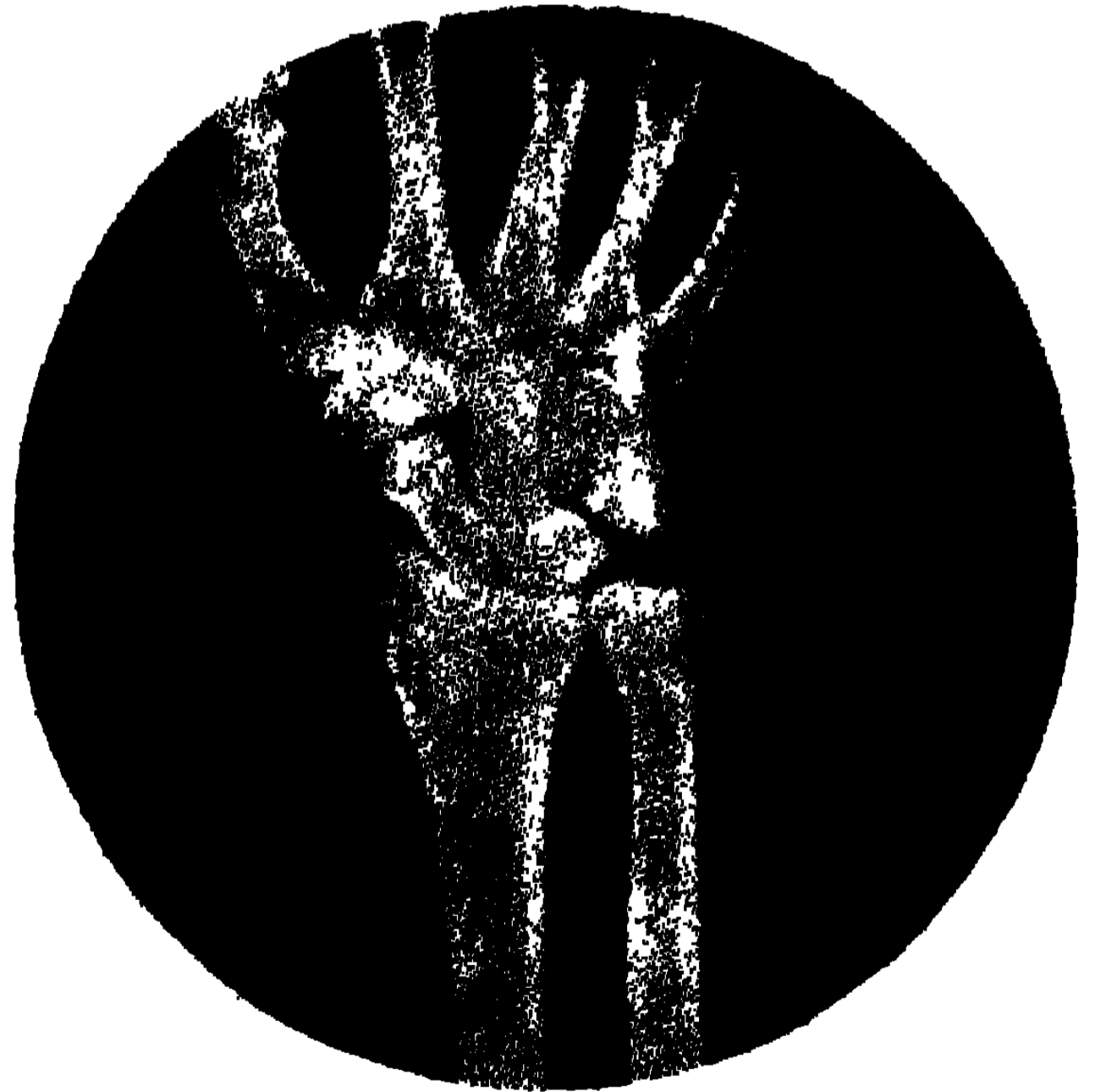


হাত

ক্ষুণ্ণ দিলে কি হয় সেই সম্বন্ধে পরীক্ষা করতে তিনি ভালবাসতেন।

একদিন তিনি যখন এই রকম পরীক্ষা করছিলেন তখন তাঁর টেবিলের দেরাজের মধ্যে কতকগুলো ফটোগ্রাফীর প্লেট ছিল। এই প্লেটের সাহায্যেই ফটো


অর্থাৎ ছবি তোলা হয়। তিনি তাঁর ঐ প্রকার পরীক্ষার পরে দেরাজের ফটোগ্রাফীর প্লেটগুলো ব্যবহার করতে গিয়ে দেখলেন যে, ঐ প্লেটগুলো সমস্তই আলো লেগে একেবারে নষ্ট হ'য়ে গেছে। অথচ তিনি কিছুতেই ঠিক করতে পারলেন না যে, কি ক'রে সেই বন্ধ দেরাজের মধ্যে আলো প্রবেশ করতে




হাতের কজি



পারে। তিনি এই বিষয়ে গবেষণা আরম্ভ করলেন এবং অনেক গবেষণার পরে বুঝতে পারলেন যে, শূন্যের মধ্য দিয়ে বিদ্যুৎ-প্রবাহ বা বৈদ্যুতিক স্কলিঙ্গ অথবা স্পার্ক (Spark) যেতে দিলে তা' হ'তে এমন একপ্রকার আলোক-রশ্মির সৃষ্টি হয়, যা' কাঠ অথবা এই প্রকার কোনও হাল্কা আবরণ



কমুই




ইটু

ভেদ ক'রে যেতে পারে।

রন্টজেনের আবিষ্কারের পরে এই সম্বন্ধে তিনি এবং আরও অনেক বৈজ্ঞানিক বহুপ্রকার গবেষণা করেছেন, যা'র ফলে একটু সামান্য প্রয়োজনে চিকিৎসকগণ 'রন্টজেন রে' বা রশ্মির সাহায্যে অনায়াসেই

রোগের কারণ ঠিক করেন এবং তা'র চিকিৎসাও চালান।

## বিজ্ঞান ও বিশ্বয়




পায়ের গোড়ালি

ভেঙ্গে গেছে কিনা তা' নির্ণয় করা খুবই সহজ হয়েছে এবং তা'র চিকিৎসাও এখন পূর্বেরকার তুলনায় অনেক সহজ হয়েছে। রঞ্জন-রশ্মির সাহায্যে তোলা ছবিতে হাত, পা প্রভৃতি কেরা দেখায় তা ছবিগুলো দেখলেই বুঝা যাবে।

রঞ্জন-রশ্মি না থাকলে

মনে কর, কারও হাত বা পা ভেঙ্গে গেছে—কিন্তু বা'র থেকে কিছু বুঝা যাচ্ছে না। আগেকার দিনে এইরকম অবস্থাতেই রোগীকে কাটাতে হ'ত এবং যতদিন না আপনিই ভাল হ'ত ততদিন বিশেষ কিছুই করা সম্ভবপর হ'ত না। কিন্তু এখন এইরকম অবস্থাতে রঞ্জন-রশ্মির সাহায্যে ছবি তুলে হাত, পা



পায়ের পাতা

, ক্যান্সার, পেটের বহু প্রকারের

রোগ প্রভৃতি চিকিৎসা করা একপ্রকার অসম্ভব হ'ত। কিন্তু এমন প্রয়োজনীয় একটি জিনিস আবিষ্কারের মূলে রয়েছে রণ্ড্জেনের পরীক্ষার সময়ের ঐ আকস্মিক ঘটনাটিই। যদি সেদিন টেবিলের দেরাজে ছবি তোলায় প্লেটগুলো না থাকত, তা'হ'লে এই অতি প্রয়োজনীয় জিনিসটি আবিষ্কার করা যেত কিনা বলা শক্ত। এই আবিষ্কারটি দৈবাৎ হ'য়ে গেছে বলতে হয়।

এই রকম আকস্মিক ঘটনা হ'তে কত প্রকার বৈজ্ঞানিক তথ্য যে হঠাৎ আবিষ্কৃত হয়েছে তা'র ঠিক নেই। কিন্তু সাধারণ লোকে শুধু সেই সকল বৈজ্ঞানিক সত্য দ্বারা মানব-জগতের কি উপকার হচ্ছে তা'রই খবরটুকু রাখে—কি ক'রে যে সেই সকল বৈজ্ঞানিক তথ্যের আবিষ্কার হয়েছিল তা' খুব সম্ভব জানে না।

## কার্বাইড্

কার্বাইড্ কথাটি বোধ হয় অনেকেরই শোনা আছে এবং অনেকেই—বিশেষ করে যাঁরা পল্লীগ্রামে থাকে তাঁরা—হয়তো কার্বাইড্ দেখেছেও। এই কার্বাইড্ জিনিসটি কি সেই সম্বন্ধে কিছু বলছি।

কার্বাইড্ একপ্রকার রাসায়নিক পদার্থ। এই জিনিসটির সম্পূর্ণ নাম—ক্যালসিয়াম্ কার্বাইড্ (Calcium Carbide)। অত বড় নাম না বলে সংক্ষেপে শুধু 'কার্বাইড্' বলা হয়। শাদা গুঁড়া-চূণ এবং কোক্ (একপ্রকার ধূম-হীন পাথুরে কয়লা) একত্রে বৈদ্যুতিক চুল্লীতে ৩৪০০ ডিগ্রী পর্যন্ত গরম করলে ঐ বস্তু দুটির মধ্যে রাসায়নিক মিলন আরম্ভ হয় এবং ক্রমে ক্যালসিয়াম্ কার্বাইড্ প্রস্তুত হয়। কার্বাইড্ প্রস্তুত করতে হ'লে খুব বেশী উত্তাপের আবশ্যিক। সাধারণ চুল্লী অথবা কয়লার উনানে ৪০০ অথবা ৪৫০ ডিগ্রী পর্যন্ত উত্তাপ পাওয়া যায়; সুতরাং ঐ প্রকার কয়লার উনান অন্ততঃ আটটি জ্বাললে তবে ৩৪০০ ডিগ্রী পর্যন্ত উত্তাপ পাওয়া সম্ভব হবে এবং কার্বাইড্ প্রস্তুত করা যাবে। কিন্তু পরীক্ষা করে

## কার্বাইড্

দেখা গিয়েছে যে, কয়লার উনান যতগুলোই জ্বালান যাক না কেন, ৩৪০০ ডিগ্রী উত্তাপ পাওয়া যায় না। কাজেই কার্বাইড্ প্রস্তুতের জন্য বৈদ্যুতিক চুল্লী ব্যবহার করা ভিন্ন অন্য কোন উপায় নেই।

শাদা গুঁড়া-চূণের রাসায়নিক নাম ক্যালসিয়াম্ অক্সাইড্ (Calcium Oxide) এবং কোকের রাসায়নিক নাম কার্বন্ (Carbon) ; এই দুটি জিনিসের সম্মিলনে প্রস্তুত হয় বলেই কার্বাইডের রাসায়নিক নাম হয়েছে 'ক্যালসিয়াম্ কার্বাইড্'।

কার্বাইডের একটি প্রধান গুণ এই যে, জলের সঙ্গে একত্রে রাখলে তাদের মধ্যে রাসায়নিক প্রক্রিয়া শুরু হয়—সঙ্গে সঙ্গেই একপ্রকার গ্যাস্ উৎপন্ন হয়। সেই গ্যাসের নাম অ্যাসিটিলীন্ (Acetylene)। অ্যাসিটিলীন্ একটি দাহ্য গ্যাস্ এবং সামান্য একটু আগুন অথবা একটি জ্বলন্ত দেশলাইএর কাঠির সংস্পর্শেই উহা জ্বলতে আরম্ভ করে। অ্যাসিটিলীন্ যখন জ্বলে, তখন শাদা ধবধবে আলো হয়। সেইজন্মে কেরোসিনের আলোর মত অ্যাসিটিলীন্ গ্যাসের আলো ব্যবহার করা যায়। তোমরা বোধ হয় লক্ষ্য ক'রেছ পল্লীগামে বিবাহ, শ্রাদ্ধ প্রভৃতি কার্য উপলক্ষে অ্যাসিটিলীন্ গ্যাসের আলো অনেক ব্যবহার করা হয়। দু-তিনটা অ্যাসিটিলীন্ গ্যাসের আলো জ্বাললে একটি প্রকাণ্ড ঘর দিনের

## বিজ্ঞান ও বিশ্বয়

মত আলোকিত হয়। আজকাল সহরেও কোনও কোনও উৎসবের বাড়ীতে ইলেকট্রীক আলোর পরিবর্তে অ্যাসিটিলীন্ গ্যাসের আলো ব্যবহার করা হয়। ঘরের আলো, সাইকেলের আলো, মোটরগাড়ীর আলো প্রভৃতি সব রকম আলোতেই অ্যাসিটিলীন্ গ্যাস ব্যবহার করা যায়।

অ্যাসিটিলীন্ গ্যাস রাসায়নিকগণের কাছে বহুদিন হ'তেই সুপরিচিত ছিল। তবে কি ক'রে এই গ্যাস বেশী পরিমাণে প্রস্তুত করা যায় তা' তাঁরা জানতেন না। ১৮৯২ খ্রীষ্টাব্দে দুইজন বৈজ্ঞানিক এই গ্যাস বহু পরিমাণে তৈরী করার উপায় আবিষ্কার করেন। তাঁরাই প্রমাণ ক'রেছিলেন যে, কোক ও চূণ একত্রে বৈদ্যুতিক চুল্লীতে গরম করলে ক্যালসিয়াম কার্বাইড পাওয়া যায় এবং এই ক্যালসিয়াম কার্বাইড জলের সাহায্যে অ্যাসিটিলীন্ গ্যাস উৎপন্ন করে।

সাধারণতঃ অ্যাসিটিলীন্ গ্যাসের একরকম গন্ধ আছে। সেই গন্ধ মোটেই আরামদায়ক নয়। বেশীক্ষণ অ্যাসিটিলীন্ গ্যাসের গন্ধ আশ্রাণ করলে মাথা ধ'রে যায় এবং শরীরের মধ্যে অস্বস্তি বোধ হয়। রাসায়নিকগণ বলেন যে, সাধারণতঃ যে কার্বাইড বাজারে বিক্রয় করা হয় তা'তে অনেক রকম ময়লা থাকে এবং তা'র জন্মেই অ্যাসিটিলীন্ গ্যাসে ঐ রকম গন্ধ হয়। বিশুদ্ধ কার্বাইড হ'তে যে

## কার্বাইড্

অ্যাসিটিলীন্ উৎপন্ন হয় তাতে কোনও প্রকার গন্ধই হয় না।

তোমরা অ্যাসিটিলীন্ গ্যাসের আলো অনেক দেখেছ, এবং অ্যাসিটিলীনের জীবনীশক্তি যে জল ও কার্বাইডের উপর নির্ভর করে, তাও বোধ হয় তোমাদের জানা আছে। জল বা কার্বাইড্ ফুরিয়ে গেলে গ্যাস্ বন্ধ হ'য়ে যায়; কাজেই তখন আবার নতুন কার্বাইড্ ও নতুন জল দিলে তবে আলো জ্বলে। কার্বাইডের দাম খুব বেশী নয় ব'লে ক্রমশঃ উহার ব্যবহার বৃদ্ধি পাচ্ছে। কার্বাইড্ দেখতে ছাই-রঙের।

অ্যাসিটিলীন্ গ্যাস্ ছাড়া ক্যালসিয়াম্ সাইনামাইড্ প্রস্তুত করার কাজে কার্বাইড্ প্রচুর পরিমাণে ব্যবহৃত হয়। ক্যালসিয়াম্ সাইনামাইড্ একপ্রকার সার; উহা ক্ষেতে দেওয়ার কাজে ব্যবহার করা হয়।

সি-৩০২

স্বাক্ষরকারী **শ্রী সত্যজিৎ সাইকী**  
জন্ম নং... ৪৭১: ৫৫৩.....  
পরিচয় সংখ্যা... ২৪২২৫.....  
পরিচয় সংখ্যা... ০৬/০৪/২০০৭

## হার্ড ওয়াটার্

গরমের ছুটিতে কৌশিক, মদন এবং হীরেন পুরীতে গিয়েছিল বেড়াতে।

পুরীতে পৌঁছে হীরেন বলল—“দেখ্ ভাই! চল, এখনই সমুদ্র দেখতে যাওয়া যাক্। অনেকদিন থেকেই ত পুরীর সমুদ্রের কথা বইতে প’ড়ে আসছি, আর লোকমুখেও শুনেছি। আজ নিজের চোখে দেখে বুঝ্ব সমুদ্র কি রকম!”

হীরেনের কথায় মদন সায় দিয়ে ব’লে উঠল—“শুধু শুধু আর সমুদ্র দেখতে যাওয়া কেন? তা’র চেয়ে বরং কাপড়, তোয়ালে, সাবান নিয়েই চল না কেন—একেবারে সমুদ্র দেখা এবং স্নানের কাজ দু’টাই একসঙ্গে হ’য়ে যাবে’খন। শুনেছি ট্রেনে ক’রে এত পথ আসায় যত কষ্ট হয়, সে সমস্তই একবার সমুদ্রে স্নান করলে দূর হ’য়ে যায়।”

মদনের কথায় সম্মতি জানিয়ে কৌশিক বলল—“ঠিক বলেছ্ ভাই! চল এখনই সমুদ্রের সন্ধানে যাওয়া যাক্। একেবারে দুই কাজ একসঙ্গে হ’য়ে’খন। একেই বলে, ‘রথ দেখা আর কলা বেচা এই দুই কাজ একসঙ্গে করা’—নয় কি?”

একজন পাণ্ডার সঙ্গে সমুদ্রে স্নান করতে গেল।



## হার্ড ওয়াটার্স

সমুদ্র দেখে তাঁদের আনন্দ আর ধরে না ! এর আগে কখনও তা'রা সমুদ্র দেখে নি—শুধু বইতেই সমুদ্রের নানা রকম বর্ণনা পড়েছে । এখন সমুদ্রের অগাধ নীল জল, একতলা, দু'তলা বাড়ীর সমান উঁচু প্রকাণ্ড প্রকাণ্ড ঢেউ, শাদা ফেনার মেলা, সমুদ্রতীরে বহু রকমের ঝিনুক প্রভৃতি দেখে তা'রা একেবারে মুগ্ধ হ'য়ে গেল । কিছুক্ষণ সমুদ্রের শোভা দেখার পর তিন বন্ধু তিনজন 'লুনিয়া' ঠিক ক'রে সমুদ্রে স্নান করতে নামল । লুনিয়ারা হাত ধ'রে স্নান করিয়ে নিয়ে আসে, না হ'লে নতুন লোকের পক্ষে সমুদ্রে স্নান করা খুবই বিপজ্জনক ।

খানিকক্ষণ ঢেউ কাটিয়ে এবং সমুদ্রের নীল জল নিয়ে খেলা করার পর মদন গায়ে সাবান ঘসতে শুরু করল । কিন্তু বহুক্ষণ ঘসাঘসির পরেও সাবানের মোটেই ফেনা হ'ল না ! তা' দেখে তা'র খুব রাগ হ'ল এবং “দুত্তোর” ব'লে সাবানটা তীরের দিকে ছুড়ে ফেলে দিল । তা'র অবস্থা দেখে কৌশিক হেসে বলল—“একেই বলে, 'নাচ'তে না জানলে উঠানের দোষ !' সস্তা দামের বাজে সাবানে কি আর ফেনা হয় ? আমার এই পিয়ার্স সোপ্‌টা মেখে দেখ—একটু ঘসলেই ফেনা হবে ।”

কৌশিকের কথা শুনে মদন রেগে উত্তর দিলে—“হ্যাঁ ! সস্তার বৈ কি ! আমারও পিয়ার্স সোপ্‌ ।”

“তাই নাকি !”—ব'লে কৌশিক তীর থেকে মদনের

## বিজ্ঞান ও বিশ্বয়

সাবানটা নিয়ে দেখল যে, মদনের সাবানখানা সত্যিই পিয়ার্স সোপ্‌।

কৌশিকের সাবানখানা নিয়েও মদন অনেক ঘসাঘসি করল, কিন্তু তা'তেও ফেনা হ'ল না দেখে কৌশিক বলল—  
“কি আশ্চর্য্য! তোমারও পিয়ার্স সোপ্‌, আমারও পিয়ার্স সোপ্‌। পিয়ার্স সোপের মত ভাল সাবান খুব কমই আছে। কল্কাতায় একটু ঘসলেই এর এত ফেনা হয় যে, দু-তিন মিনিট কলের জলে ধুয়ে ফেললে তবে সে ফেনা যায়। আর এখানে এত কষ্টেও ফেনা হচ্ছে না—এ যেন ভেঙ্কিবাজী!”

তাদের এই রকম অবস্থা দেখে লুনিয়ারা খুব হাসছিল। লুনিয়াদের ধমক দিয়ে মদন বলল—“হাসুছিস্ কেন?”

লুনিয়ারা আবার একটু হেসে উত্তর দিল—“বাবু! এ জলে সাবানের ফেনা হয় না। বাড়ী গিয়ে যে জল খাবেন তা'তে সাবান ঘ'সে দেখবেন—ফেনা হবে।”

লুনিয়াদের কথা শুনে সাবান মাখার সকল আশা ত্যাগ ক'রে তিন বন্ধু তাড়াতাড়ি স্নান সেরে বাসায় ফিরল এবং লুনিয়াদের কথা সত্য কিনা পরীক্ষা ক'রে দেখল যে, সত্যিই সেই পিয়ার্স সাবান খাওয়ার জলে ঘসাতে তা'তে প্রচুর ফেনা হ'ল! তাই দেখে মদন বলল—“লুনিয়ারা তা' হ'লে সত্যি কথাই বলেছিল—আমরাই বোকা হ'য়ে গেলাম!”

## হার্ড ওয়াটার

কৌশিক উত্তর দিল—“তাই ত দেখছি, কিন্তু কেন এমন হ’ল বল দেখি! সমুদ্রের জলে নিশ্চয়ই এমন কিছু আছে যার জন্তে তা’তে সাবানের ফেনা হ’ল না।”

হীরেন বলল—“তা’ ত বটেই, কিন্তু এখন ত এবিষয়ে কিছুই জানা যাবে না। কলকাতায় ফিরে সঠিক খবর নিতে হবে। এখন চল, শ্রীশ্রীজগন্নাথদেবের মন্দিরে যাওয়া যাক।” এই বলে তা’রা তিনজন শ্রীশ্রীজগন্নাথ দর্শনে গেল।

...

...

...

সমুদ্রের জলে কেন সাবানের ফেনা হয় না সেই সম্বন্ধে কিছু বলছি। বৈজ্ঞানিকদের মতে প্রধানতঃ দু’ রকমের জল আছে—যথা, হার্ড ওয়াটার (Hard water) বা শক্ত জল এবং সফ্ট ওয়াটার (Soft water) বা নরম জল। তোমরা শুনে হয়তো খুবই হাসবে এবং মনে মনে ভাববে, জলের আবার শক্ত, নরম কি! কিন্তু আমাদের মত সাধারণ লোকের কাছে এই কথা হাম্বোদীপক হ’লেও বৈজ্ঞানিকদের কাছে জলের এই প্রকার শ্রেণীবিভাগ বিশেষ প্রয়োজনীয়।

সহরের কলের জল, পল্লীগ্রামের কূয়া অথবা পুষ্করিণীর জল, যা আমরা পান করি এবং নিত্য নান্না কাজে ব্যবহার ক’রে থাকি, সেই জলে বিশেষ কোনও রকম রাসায়নিক পদার্থ মিশ্রিত থাকে না। বৈজ্ঞানিকগণের মতে উহা ‘সফ্ট

## বিজ্ঞান ও বিশ্বয়

ওয়াটার্' অথবা কোমল জল। পার্বত্য প্রদেশের কুয়া, ঝরণা বা নদীর জল এবং সমুদ্রের জলে নানাপ্রকার রাসায়নিক পদার্থ মিশ্রিত থাকে ; সেইজন্তে উহা নিত্য ব্যবহারের পক্ষে অনুপযোগী। বৈজ্ঞানিকেরা সেই রকম জলের নাম দিয়েছেন 'হার্ড ওয়াটার্' অথবা কঠিন জল।

হার্ড ওয়াটারের একটি বিশেষত্ব এই যে, সেই জলে হাত ধুলে হাতের চামড়া খসখসে হ'য়ে যায়। উহার আর একটি বিশেষত্ব, উহাতে সাবানের ফেনা হয় না। হার্ড ওয়াটারে জামা-কাপড় কাচলে প্রচুর সাবান ঘসার পরে সাবানের ফেনা হয় এবং এইভাবে অকারণ অনেক সাবান নষ্ট হয়। শুধু তাই নয়, হার্ড ওয়াটারে কাপড় কাচলে জলের উপরে ছানা অথবা দইএর মত এক রকম সর ভাসতে থাকে। এই সরের মত ময়লা পদার্থটি কাপড়চোপড়ে লেগে যায় এবং কয়েকবার হার্ড ওয়াটারে কাপড়চোপড় কাচলে সেই সকল কাপড়ের রং ক্রমশঃ জলে' গিয়ে বিবর্ণ হ'তে থাকে। এঞ্জিন অথবা বাষ্পচালিত যন্ত্রপাতির বয়লারে (Boiler) হার্ড ওয়াটার্ ব্যবহার করা যায় না। কারণ, হার্ড ওয়াটার্ ব্যবহার করলে পাত্রের নীচে তলানী জমে' থাকে এবং পাত্রের গায়েও সরের মত পদার্থ লেগে যায়, অথচ বয়লারে কোনও রকম ময়লা থাকা বাঞ্ছনীয় নয়। হার্ড ওয়াটারে ভাল চা কিংবা

## হার্ড ওয়াটার

কফি তৈরী করা যায় না এবং যদি মিশ্রিত রাসায়নিক পদার্থের ভাগ খুব বেশী হয় তাহলে সেই জল পান করার পক্ষেও অনুপযোগী। সাধারণ জলের তুলনায় হার্ড ওয়াটারের স্বাদও অন্য রকমের। কোনও কোনও হার্ড ওয়াটার অশ্রাণ সকল রকম কাজের জন্যে ব্যবহার করা না গেলেও খুবই হজমকারী এবং সেইজন্যে শরীরের পক্ষে বিশেষ উপকারী।

ইউরোপের বিভিন্ন স্থানের ঝরণার জল পরীক্ষা করে জানা গিয়েছে যে, কোনও কোনও জলের মধ্যে কার্বন্ ডাই-অক্সাইড্ (Carbon Dioxide) নামক গ্যাস্ দ্রবীভূত অবস্থায় বর্তমান আছে; যেমন, ভিসির জল (Vichy water)। আবার কোনও জলে লৌহ, গন্ধক, আইওডিন্ঘটিত রাসায়নিক পদার্থ মিশ্রিত থাকতে সেই সকল জল দেহের পক্ষে বিশেষ উপকারী। ইউরোপের হারোগেট্ (Harrowgate), ব্রিজ-ওয়েল্ (Bridgwell) প্রভৃতি স্থানের জল পান করতে লোকের স্বাস্থ্যের উন্নতি হয়। কারণ, ঐ সকল স্থানের জলে উপরোক্ত রাসায়নিক পদার্থ মিশ্রিত আছে। আমাদের ভারতবর্ষেও শিমুলতলা, চূণার প্রভৃতি স্বাস্থ্যকর স্থানগুলোতে জলের মধ্যে নানারকম রাসায়নিক পদার্থ মিশ্রিত আছে এবং সেইজন্যেই ঐ সকল স্থানগুলো খুবই স্বাস্থ্যকর।

হার্ড ওয়াটার আবার দু'রকমের আছে। বৈজ্ঞানিকগণ

## বিজ্ঞান ও বিদ্যায়

সেই ছ'রকম হার্ড ওয়াটারের নাম রেখেছেন—টেম্পোরারী (Temporary) হার্ড ওয়াটার্ অথবা সাময়িক শক্ত জল, আর অপরটি পার্মানেন্ট্ (Permanent) হার্ড ওয়াটার্ অথবা চিরস্থায়ী শক্ত জল। যে প্রকার হার্ড ওয়াটারে ক্যালসিয়াম্ (Calcium) কিংবা ম্যাগ্নিসিয়াম্ (Magnesium) ধাতুর “বাই-কার্বোনেট্” (Bi-carbonate) নামক পদার্থ মিশ্রিত থাকে তা'কে সাময়িক শক্ত জল বলা হয়। কারণ এই প্রকার জল কড়াই অথবা অন্য কোনও পাত্রে কিছুক্ষণ ফুটালে জলের মধ্যস্থ ক্যালসিয়াম্ বাই-কার্বোনেট্ অথবা ম্যাগ্নিসিয়াম্ বাই-কার্বোনেট্ পদার্থটির বিশ্লেষণ ঘটে; তা'র ফলে অদ্রবণীয় ক্যালসিয়াম্ কার্বোনেট্ বা ম্যাগ্নিসিয়াম্ কার্বোনেট্, কারবন্ ডাই-অক্সসাইড গ্যাস্ এবং জল উৎপন্ন হয়। এই ক্যালসিয়াম্ কার্বোনেট্ ও ম্যাগ্নিসিয়াম্ কার্বোনেট্ অদ্রবণীয় ব'লে জলের উপর ভাসতে থাকে এবং পাত্রের গায়েও লেগে যায়। তখন সেই জল কাপড়ের সাহায্যে ছেঁকে নিলে তা' সাধারণ জলের মতই সকল কাজে ব্যবহার করা যায়। সেই জলে সাবানের ফেনাও হয়। হার্ড ওয়াটার্কে এই প্রকারে সহজ উপায়ে সফ্ট অথবা কোমল করা যায় ব'লে বৈজ্ঞানিকেরা তা'কে সাময়িক হার্ড ওয়াটার্ বলেন।

## হার্ড ওয়াটার

টেম্পোরারী হার্ড ওয়াটার অথবা সাময়িক ককেশ জলকে সফ্ট অথবা কোমল করার আরও দুটি উপায় আছে। এই জল চূণ অথবা চূণের জলের সাহায্যেও কোমল হ'তে পারে। টেম্পোরারী হার্ড ওয়াটারে চূণ মিশালে ক্যালসিয়াম অথবা ম্যাগ্নিসিয়াম বাই-কার্বোনেট অদ্রবণীয় ক্যালসিয়াম অথবা ম্যাগ্নিসিয়াম কার্বোনেটে পরিণত হয়। পরে উহা পূর্বেবক্তভাবে ছেকে নিলেই কোমল জলে পরিণত হয়। কিন্তু এই প্রথাতে খরচা অনেক পড়ে।

তবে বড় বড় কারখানা প্রভৃতিতে প্রচুর পরিমাণ জলের প্রয়োজন হয় এবং সেইজন্মে অপেক্ষাকৃত অল্পব্যয়-সাপেক্ষ আর একটি উপায়ে হার্ড ওয়াটারকে সফ্ট করা হয়। এই প্রথাটির নাম পার্মিউটাইট প্রথা (Permutite Process)। এই প্রথাতে জল ফিল্টার (filter) অথবা পরিষ্কার করার জন্মে বিশেষভাবে প্রস্তুত বালুকামিশ্রিত সোডিয়াম এবং এলুমিনিয়াম সিলিকেট (Sodium Aluminium Silicate) ব্যবহার করা হয়—এই পদার্থটির নামই পার্মিউটাইট। এই জিনিসের মধ্য দিয়ে যাওয়ার সময়ে হার্ড ওয়াটারের ক্যালসিয়াম, পার্মিউটাইটের সোডিয়ামের সঙ্গে পরস্পর স্থান পরিবর্তন করে। ফলে, ক্যালসিয়াম বাই-কার্বোনেটের পরিবর্তে সোডিয়াম বাই-কার্বোনেট জলে থেকে যায়।

## বিজ্ঞান ও বিস্ময়

জলে সোডিয়াম বাই-কার্বোনেট থাকলে বিশেষ কোনও ক্ষতি হওয়ার সম্ভাবনা নেই। সুতরাং, এই সহজ এবং সস্তা উপায়েই হার্ড ওয়াটার সফ্ট হ'তে পারে। পার্মিউটাইট প্রথার একটি বিশেষ সুবিধা এই যে, কিছুকাল পরে ব্যবহৃত পার্মিউটাইট, লবণ জলে ডুবিয়ে নিলে পুনরায় পূর্বের পদার্থ পাওয়া যায় এবং উহা পূর্বের মত কাজ করতে থাকে। এইজন্যে এই প্রথাতে হার্ড ওয়াটারকে সফ্ট বা কোমল করা খুবই সস্তা এবং এই প্রথাই ক্রমশঃ প্রচলিত হচ্ছে।

যে প্রকার হার্ড ওয়াটারে ক্যালসিয়াম, ম্যাগ্নিসিয়াম ক্লোরাইড (Chloride) কিংবা সাল্ফেট (Sulphate) নামক রাসায়নিক পদার্থ মিশ্রিত থাকে, তা'কে পার্মানেন্ট বা চিরস্থায়ী শক্ত জল বলা হয়। কারণ, এই প্রকার জলকে সহজে সফ্ট অথবা কোমল জলে পরিণত করা যায় না। সমুদ্রের জলে ম্যাগ্নিসিয়াম ক্লোরাইড ও ম্যাগ্নিসিয়াম সাল্ফেট নামক রাসায়নিক পদার্থ মিশ্রিত থাকে বলে সমুদ্রের জলকে সহজে সফ্ট বা কোমল করা যায় না এবং এই জল আমাদের কোনও কাজেই ব্যবহার করা চলে না। সেইজন্যে এই জলকে চিরস্থায়ী হার্ড ওয়াটার বলা হয়।



## রামধনু


বর্ষাকালে বৃষ্টির পরে রৌদ্র উঠলে প্রায়ই লাল, নীল, হলুদে প্রভৃতি নানা রকমের রং-যুক্ত ধনুকাকৃতি একটি জিনিস আকাশে দেখা যায়। তোমরাও নিশ্চয়ই তা' লক্ষ্য ক'রে দেখেছ। এই যে ধনুকের মত জিনিসটি, তা'র নাম রামধনু ; তা'ও তোমরা জান। বর্ষাকালে এইরকম রামধনু দেখে বালক-বালিকাগণ আহ্লাদে উৎফুল্ল হ'য়ে ওঠে। কিন্তু রামধনু জিনিসটি কি এবং কি ভাবে উহার উদয় হয় তা' বোধ হয় তোমরা ঠিক জান না। এই রামধনু সম্বন্ধেই তোমাদিগকে কিছু বলছি।

রামধনুর কথা বলতে গেলে প্রথমে সূর্যের আলো, সম্বন্ধে কিছু জানা আবশ্যিক। আমরা প্রত্যহই সকাল থেকে সন্ধ্যা পর্যন্ত প্রচুর সূর্যের আলো দেখতে পাই এবং সেই আলো বর্ণহীন অথবা শাদা, তা' বোধ হয় তোমরা লক্ষ্য ক'রেছ। বৈজ্ঞানিকগণ পরীক্ষা ক'রে দেখেছেন, সূর্যের এই শাদা আলো সাতটি বিভিন্ন বর্ণ-সমন্বয়ে প্রস্তুত ; অর্থাৎ সাতটি ভিন্ন ভিন্ন বর্ণ বা রঙের আলো একত্রে মিলে সূর্যের শাদা আলো প্রস্তুত হয়। বৈজ্ঞানিকদের এই পরীক্ষার কথা শুনে তোমরা

## বিজ্ঞান ও বিশ্বাস

হয়তো একটু আশ্চর্য্য বোধ করবে ও হাসবে। কিন্তু একটি সামান্য পরীক্ষার দ্বারাই এই সত্য প্রমাণ করা যায়।

অন্ধকার ঘরে একটি ছিদ্রপথে সূর্যের আলো প্রবেশ করতে দাও। পরে ঐ আলোক-রশ্মির সম্মুখে একটি ত্রি-কোণ



কাচ ধরলেই দেখতে পাবে, ঐ ত্রি-কোণ কাচের মধ্য দিয়ে সূর্যের আলো আসার সময়ে একটি সপ্তবর্ণের বর্ণ-ছত্র প্রস্তুত হয়েছে। এই রকম ত্রি-কোণ কাচের নাম প্রিজম্ (Prism)। এই প্রিজমের এমনই গুণ যে, তা'র ভিতর দিয়ে যাওয়ার সময়ে আলোকরশ্মির প্রতিসরণ ঘটে এবং তা'র ফলে আলোকরশ্মি বিভক্ত ও বিচ্ছুরিত হয়।

তোমাদের মধ্যে যাদের বাড়ীতে বেলোয়ারী ঝাড় আছে তা'রা ঐ বেলোয়ারী ঝাড়ের ত্রি-কোণ কাচ নিয়ে এই পরীক্ষাটি অনায়াসেই করতে পার। প্রিজ্‌মের মধ্য দিয়ে সূর্যের আলো আসার কালে যে বর্ণ-ছত্র প্রস্তুত হয় সেইটি একটি শাদা কাপড়, শাদা পর্দা অথবা দেওয়ালের ওপর পড়লেই পর পর সাতটি বিভিন্ন রং পরিষ্কারভাবে দেখা যায়। এই সাতটি রং—লাল, কমলালেবু, হলুদে, সবুজ, নীল, তুঁতে ও বেগুনী। এই সপ্ত-বর্ণের বর্ণ-ছত্রের নাম বর্ণালী ; ইংরাজীতে উহাকে স্পেকট্রাম্ (Spectrum) বলা হয়।


এই সহজ পরীক্ষাটির দ্বারাই তোমরা নিশ্চয়ই বুঝতে পারছ, সূর্যের আলো—লাল, কমলালেবু প্রভৃতি সাতটি বর্ণের সমন্বয়েরই ফল। আবার আধুনিক বৈজ্ঞানিকগণ দেখিয়েছেন, এই সাতটি বর্ণ ছাড়া আরও বর্ণমালা সূর্যালোকে আছে।

আমরা সাধারণতঃ সেই সকল বর্ণ দেখতে পাই না— তা'রা আমাদের দৃষ্টিশক্তির বাইরে। ঐ সকল বর্ণ প্রিজ্‌ম বা ত্রি-কোণ কাচের সাহায্যে দেখা যায় না—সেগুলো দেখতে হ'লে বিশেষ রকম যন্ত্রের প্রয়োজন। ঐ সকল বর্ণ সম্বন্ধে পরে বলব।

সূর্যের আলো অথবা শাদা আলো যে সাতটি ভিন্ন ভিন্ন বর্ণের সমন্বয়ে প্রস্তুত হয় তা' আর একটি পরীক্ষার দ্বারাও

## বিজ্ঞান ও বিস্ময়

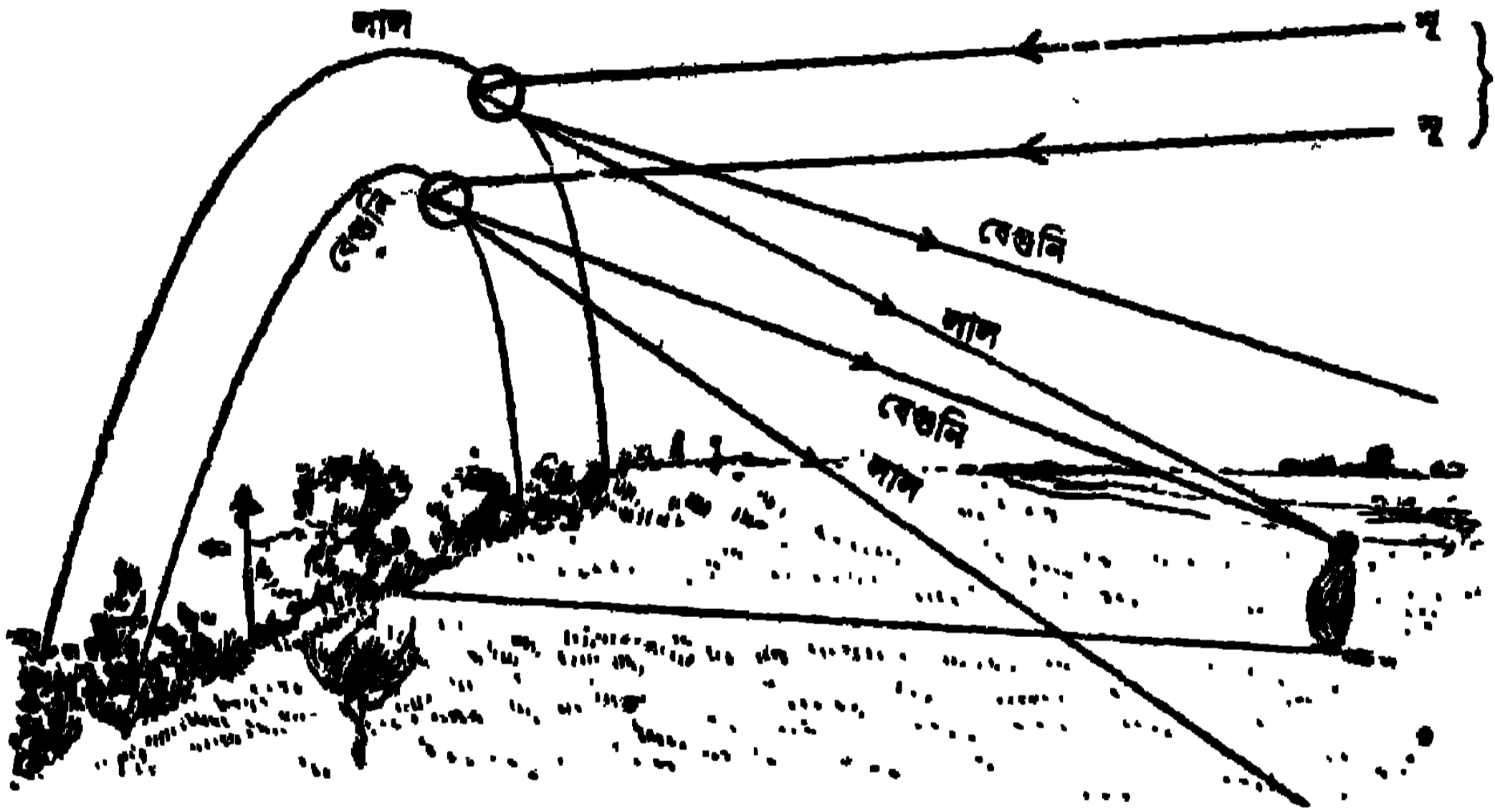
প্রমাণ করা যায়। লাল, কমলালেবু, হলুদে, সবুজ, নীল, তুঁতে  
এবং বেগুনী এই সাতরকম রঙের কয়েকখণ্ড কাগজ নিয়ে এক-  
খানা গোলাকার কার্ডবোর্ডের ওপর আঁটা দিয়ে লাগিয়ে দাও।  
এখন বোর্ডটির কেন্দ্রস্থানে ছিদ্র ক'রে সেইটিকে একটি দাঁড়ের



ওপর রাখ এবং তা'র পাশে ওপরের চিত্রের মত একটি হাতল  
লাগিয়ে দাও। এইবার বোর্ডটিকে জোরে ঘুরাতে থাক এবং  
ঐ ঘূর্ণ্যমান বোর্ডটির প্রতি তাকিয়ে দেখ। এখন, দেখতে পাবে

ঐ সকল বিভিন্ন বর্ণের স্থানে একটি শাদা বৃত্তের জিনিস তোমার চোখের সামনে রয়েছে। এই পরীক্ষার দ্বারাও প্রমাণ হয়, সাতটি ভিন্ন ভিন্ন রং একত্রে মিলে শাদা আলো প্রস্তুত হয়।

এইবার রামধনুর উৎপত্তি সম্বন্ধে বলছি। পূর্বেই বলেছি, শাদা আলো বা সূর্যের আলো প্রিজমের ভিতর দিয়ে গেলে সেই আলোকরশ্মির বিশ্লেষণ হয় এবং তা'র ফলে সাতটি ভিন্ন



ভিন্ন বর্ণের সৃষ্টি হয়। রামধনুর মূলেও রয়েছে এই শাদা আলোকরশ্মির বিশ্লেষণ। বৃষ্টি-বাদলার দিনে বায়ুমণ্ডল ক্ষুদ্র ক্ষুদ্র জলকণায় পরিপূর্ণ থাকে। এই ক্ষুদ্র জলকণাগুলো অনেকাংশে ত্রি-কোণ প্রিজমের আকার ধারণ করে এবং প্রিজমের কাজ করে। সূর্যের আলো ঐ সকল জলকণার

## বিজ্ঞান ও বিশ্বাস

মধ্য দিয়ে যাওয়ার সময়ে তা'র বিশ্লেষণ ও প্রতিসরণ ঘটে ; যা'র ফলে লাল, কমলালেবু প্রভৃতি সাতটি বর্ণ আকাশে দেখা যায় । জলকণাগুলোর ইতস্ততঃ অবস্থানের জন্যে সূর্যের প্রতিসৃত আলো নানা দিকে ছড়িয়ে পড়ে এবং সাতরকম রংও ছড়িয়ে প'ড়ে ধনুকের আকার প্রাপ্ত হয় । এইভাবে রামধনুর সৃষ্টি হয় ।

রামধনুর একটি বিশেষত্ব হচ্ছে, এই যে, উহা সর্বদাই বৃষ্টির পরে রৌদ্র উঠলে দেখা যায় । শুকনা আকাশে কখনও রামধনু দেখা যায় না, তা' বোধহয় তোমরা লক্ষ্য ক'রেছ । রামধনুর নামকরণ কেন যে ঐ রকম হ'ল তা' বলা শক্ত, তবে তোমরা এখন নিশ্চয়ই বুঝতে পেরেছ, রামায়ণের রামচন্দ্রের সঙ্গে এই রামধনুর কোনও সম্পর্কই নেই ।

## সেলোফেন্

কমলপুর হাই স্কুলে প্রাইজ বিতরণ হ'য়ে গেল। তরুণ এইবার সেকেণ্ড ক্লাশ থেকে ফাষ্ট হ'য়ে প্রমোশন পেয়েছিল ব'লে অনেকগুলো বই প্রাইজ পেল। বইগুলোর মলাটের ওপর এক রকম পাতলা চক্চকে স্বচ্ছ কাগজ লাগান।

তরুণ সবেমাত্র বইগুলো নিয়ে হলের বাইরে পা দিয়েছে, এমন সময় বিশ্বনাথ, ভবেশ, নীরেন প্রভৃতি বন্ধুরা তা'কে একেবারে ঘিরে ফেলল। “দেখি দেখি, কি কি বই পেয়েছ ?” —ব'লে নীরেন তরুণের হাত থেকে একটি বই কেড়ে নিল ; ভবেশ আবার সেইটি নীরেনের হাত থেকে একেবারে ছোঁ মেরে নিয়ে নিল ! এই রকম টানাটানি এবং কাড়াকাড়ির ফলে একটি বইএর মলাটের চক্চকে স্বচ্ছ কাগজটি ফড়াৎ ক'রে খানিকটে ছিঁড়ে গেল !

ভবেশ ব'লে উঠল—“এই-যাঃ ! বইখানার এমন সুন্দর মলাটটি ছিঁড়ে গেল !”

বাধা দিয়ে নীরেন বলল—“হ্যাঁ...ভা—রী ত এক টুকরা সেলোফেন্—তা'র জন্মে আবার এত চিন্তা !”

## বিজ্ঞান বিশ্বয়

“সেলোফেন্! সে আবার কি জিনিস নীরেন? কৈ আমরা ত তা'র নামও শুনি নি!”—ভবেশ বলল।

বিশ্বনাথও একটু আশ্চর্য হ'য়ে জিজ্ঞেস করল—“সেলোফেন্ কা'কে বলে, নীরেন?”

এভারে নানা কথা বলতে বলতে বন্ধুরা সকলেই সাগ্রহে সেই ছেঁড়া মলাটের কাগজটি হাত দিয়ে দেখতে লাগল।

... ..

এই রকম সেলোফেন্ কাগজের মলাট-লাগান বই তোমরাও অনেক দেখে থাকবে, কিন্তু সেই কাগজের নাম যে ‘সেলোফেন্’ তা' বোধহয় ভবেশ, বিশ্বনাথ প্রভৃতির মত তোমাদেরও জানা নেই। সেলোফেন্ কি, কি জিনিসের সাহায্যে এবং কি ভাবে তৈরী হয়—সেই সম্বন্ধে তোমাদিগকে ছ'চার কথা বলছি।

সেলোফেন্ সাধারণ কাগজের মত এক প্রকার কাগজ। তবে সাধারণ কাগজ যে ভাবে তৈরী হয় সেলোফেন্ সে উপায়ে তৈরী হয় না। উহা একটি রাসায়নিক জিনিস, রাসায়নিক প্রক্রিয়াতে প্রস্তুত। সেলোফেন্ প্রস্তুত করতে প্রধানতঃ সেলুলোজের প্রয়োজন। এই সেলুলোজ,—কাঠ বা কাঠের গুঁড়া, খড়, তুলা, সূতা প্রভৃতিতে বহুপরিমাণে আছে; কিন্তু পরীক্ষা ক'রে দেখা গিয়েছে যে, সেই সকল



## সেলোফেন্স

জিনিসের মধ্যেও, সেলোফেন্স প্রস্তুত করার কাজে কাঠ বা কাঠের গুঁড়া এবং তুলাই সর্বাপেক্ষা বেশী উপযোগী। তা' ছাড়া কাঠ এবং তুলা সর্বাপেক্ষা সস্তা। আবার কাঠের মধ্যে পপলার (Poplar), ফার (Fir), বার্চ (Birch), স্প্রুস (Spruce) প্রভৃতি গাছের কাঠ বা কাঠের গুঁড়াতেই সেলুলোজ্ সর্বাপেক্ষা অধিক পরিমাণে পাওয়া যায়।

সেই সকল কাঠের গুঁড়া, তুলা প্রভৃতি প্রথমে ভাল ক'রে পরিষ্কার করা হয়; পরে ঔষধপত্রের সাহায্যে রাসায়নিক প্রক্রিয়াতে গলিয়ে ফেলে নাইট্রো-সেলুলোজ্ নামক একটি পদার্থ পাওয়া যায়। সেই নাইট্রো-সেলুলোজ্—ইথার এবং অ্যালকোহল্ নামক দুটি তরল রাসায়নিক জিনিসের সঙ্গে সংমিশ্রিত ক'রে পরিষ্কার করা হয়; তারপর কিছুদিন রেখে দেওয়া হয়। কিছুদিন থাকার পরে সেই তরল পদার্থ চট্চটে আঠার মত হ'য়ে পড়ে। তখন ঐ পদার্থটি খুব শক্তিশালী পাম্পের সাহায্যে নীচের দিকে চেপে একটি চওড়া ও খুব সরু ফাঁকের ভিতর দিয়ে গ্লিসারিনপূর্ণ পাত্রে মধ্যে বা'র ক'রে দিলে তা' অত্যন্ত পাতলা কাগজের আকার ধারণ করে। সেই কাগজ খুব চওড়া রীল (Reel) অথবা মাকুতে জড়িয়ে রাখা যায়। উহারই নাম সেলোফেন্স।

সাধারণ কাগজের তুলনায় সেলোফেন্স দেখতে খুব

## বিজ্ঞান বিশ্বয়

চক্চকে, পাতলা, অথচ শক্ত। সেলোফেনের আর একটি বিশেষত্ব এই যে, উহা খুব স্বচ্ছ—যেন কাচ। সাধারণ কাগজে অনেক রকম রং করা যায় না; কিন্তু সেলোফেনে বহু প্রকারের রং করা যায়। সেলোফেনে ছাপার কাজও চলে। এই সকল কারণে জিনিসপত্র মোড়ার কাজে সাধারণ কাগজের পরিবর্তে সেলোফেন্ ব্যবহার করা যায়।

আজকাল বই, ঔষধপত্রের বাস্তু, সিগারেটের টিন, কোঁটা, বোতল প্রভৃতি মোড়ার কাজে সেলোফেন্ বহুপরিমাণে ব্যবহার করা হচ্ছে। সাধারণ কাগজের তুলনায় সেলোফেনের দাম কিছু বেশী, কিন্তু তা' সঙ্গেও সেলোফেন্ ব্যবহার করা হয়, কারণ সেলোফেনে মোড়া হ'লে জিনিসপত্র ভারী সুন্দর দেখায়। রঙ্গীন কাগজের ফুলের মত নানারকম রঙের সেলোফেন্ হ'তে নানাবর্ণের ফুলও তৈরী করা হয়। আবার আজকাল ইউরোপে এবং আমেরিকাতে মেম-সাহেবরা গরম-কালে রঙ্গীন সেলোফেনের হালকা পরিচ্ছদও প'রে থাকেন।

সেলোফেন্, ইউরোপে এবং আমেরিকার যুক্তরাষ্ট্রে প্রস্তুত হয়। ভারতবর্ষে এখন পর্য্যন্তও সেলোফেন্ প্রস্তুত হয় না, তবে ভবিষ্যতে হ'তে পারে। সেলোফেন্ প্রস্তুত করার জন্যে কাঁচ বা কাঁচের গুঁড়া এবং তুলা ভারতবর্ষে প্রচুর পরিমাণে পাওয়া যায়।

## আকাশ-ফটোগ্রাফী

লোকজন, ঘরবাড়ী, গাছপালা প্রভৃতির ফটোগ্রাফ্ অথবা ছবি তোমরা সকলেই দেখে থাকবে এবং কি ভাবে এই সকল ফটোগ্রাফ্ তোলা হয় তা'ও তোমরা অনেকেই জান। আবার, তোমাদের মধ্যে হয়তো কা'রও কা'রও ক্যামেরা (Camera) বা ফটোগ্রাফ্ তোলার যন্ত্র আছে। তা'র সাহায্যে তোমরা নানা বস্তুর ছবি তুলে থাক। তোমরা যে ভাবে ছবি তুলে থাক তা' অতি সাধারণ। আজকাল ঘরবাড়ী, নদী, পাহাড়, পর্বত প্রভৃতির ছবি এই সাধারণভাবে না তুলে আকাশ থেকে তোলা হয়। তোমরা হয়তো এই রকম আকাশ-ফটোগ্রাফ্ দেখে থাকবে। কি ক'রে আকাশ-ফটোগ্রাফ্ তোলা হয় এবং বর্তমানে তা'র প্রয়োজনীয়তাই বা কি সেই সম্বন্ধে কিছু বলছি।

গত মহাযুদ্ধের সময়ে আকাশ থেকে ছবি তোলার কত সুবিধা তা' সম্যক্ বুঝা গিয়েছিল। এই যুদ্ধে নানাদেশের এরোপ্লেন-চালকগণ শুধু যে আকাশ থেকে বোমা ফেলে শত্রুর নগরসমূহ ধ্বংস করার জন্যে পরস্পরের সঙ্গে আকাশে লড়াই

## বিজ্ঞান ও বিশ্বয়

করত তা' নয় ; পরন্তু যাতে করে তাদের নিজেদের ছবি তোলার এরোপ্লেনগুলো শত্রুপক্ষের কামান, সৈন্য-সমাবেশ ও সৈন্যদের অবস্থিতি এবং গতিবিধির ফটো নির্বিঘ্নে তুলতে পারে সেজ্ঞেও তা'রা পরস্পরের সঙ্গে যুদ্ধে রত থাকত। যুদ্ধের সময়ে এরোপ্লেনের সাহায্যে ছবি তুলে দেখা গেল যে, ক্যামেরার লেন্স (Lens) অথবা চোখ কখনও কখনও এমন সব ছবি তুলত যা' আমাদের সাধারণ চোখে আমরা দেখতে পাই নে। এইভাবে আকাশ থেকে ছবি তোলার সময়ে নীচেকার বিষয়-বস্তুর ছায়া খুবই প্রয়োজনীয় এবং বিশেষ করে গবেষণা করার জিনিস। কারণ, যদি একটি কামান গাছের ডালপালা, পাতা প্রভৃতির আড়ালে অত্যন্ত সাবধানতার সঙ্গে লুকিয়ে রাখা সম্ভব হয় তা'হ'লে এই রকম অবস্থায় ঐ কামানটিকে সাধারণ চোখে দেখা যায় না। আর এরোপ্লেন থেকে সাধারণভাবে ছবি তুললেও বুঝা যায় না। কিন্তু পরে দেখা গেল যে, অতি সকালে বা সন্ধ্যার পূর্বে যখন সূর্য্য একদিকে হলে পড়ে সে সময় ছবি তুললে ঐ গুপ্ত কামানের লম্বা ছায়া পাওয়া যায় এবং তখন বুঝা যায় কামানটি কোথায়, কি ভাবে আছে !

এইভাবে মহাযুদ্ধের সময় এরোপ্লেনের সাহায্যে ছবি তুলে অনেক সুবিধা হয়েছিল। যুদ্ধের পরে দেখা গেল যে, কোন

## আকাশ-ফটোগ্রাফী

দেশের ম্যাপ অথবা মানচিত্র তৈরী করতে গেলে এরোপ্লেনের সাহায্যে করাই খুব সুবিধাজনক ; তা'হ'লে আর পূর্বেকার মত বহুদিন ধ'রে মাপ-জোখ বা জরীপ করার প্রয়োজন হয় না ।

আকাশ-ফটোগ্রাফীর জন্মে প্রথম প্রথম যে সকল ক্যামেরা ব্যবহার করা হ'ত সেগুলো সাধারণ ক্যামেরার মতই ছিল । প্রথম প্রথম ফটোগ্রাফারকে নিজ হাতে ক্যামেরা চালাতে হ'ত, জমি থেকে এরোপ্লেনের উচ্চতা মাপতে হ'ত, সময় ঠিক করতে হ'ত এবং ছবি তোলার সকল কাজই ফটোগ্রাফারকে করতে হ'ত । কিন্তু তা'তে বহুসংখ্যক ছবি তোলা সম্ভবপর হ'ত না এবং এই ভাবে তোলা ছবি প্রায়ই নিভুলও হ'ত না ।

আকাশ-ফটোগ্রাফী এবং ক্যামেরা সম্বন্ধে ক্রমশঃ বহু গবেষণা ও বহু পরীক্ষা চলতে লাগল । কি ক'রে একেবারে ঠিক ও নিভুল ছবি তোলা যায় সে সম্বন্ধেও বহুরকম চেষ্টা করা হ'ল, যা'র ফলে আজকালকার আধুনিকতম এরোপ্লেন-ক্যামেরা তৈরী করা সম্ভবপর হয়েছে । আকাশ-ফটোগ্রাফীর জন্মে আজকাল এরোপ্লেনে যে প্রকার ক্যামেরা ব্যবহার করা হয় তা' সম্পূর্ণ আপনা হ'তেই কাজ করে—ইলেকট্রীকে চলে । আজকাল এই রকম ক্যামেরা ব্যবহার করার জন্মে ছবি তোলা, ছবির ফিল্ম (Film) বদলান প্রভৃতি সকল কাজই আপনি

## বিজ্ঞান ও বিশ্বয়

হয়—ফটোগ্রাফারকে আর এই সকল নিয়ে ব্যস্ত থাকতে হয় না। আকাশ-ফটোগ্রাফীর জন্তে আজকাল বহু রকমের বিশেষ বিশেষ প্লেট (Plate) এবং ফিল্ম তৈরী করা হচ্ছে।

আকাশ-ফটোগ্রাফীর ক্যামেরাতে সময়, উচ্চতা, কতগুলো ছবি তোলা হ'ল প্রভৃতি ঠিক করার জন্তে নানাপ্রকার যন্ত্র লাগান থাকে। এই যন্ত্রগুলোও আপনিই কাজ করে ব'লে প্রতি ছবিতে কত সময় লাগে এবং তা' কত উঁচু থেকে তোলা হয়েছে, ছবির নম্বর প্রভৃতি আপনিই লেখা হ'য়ে যায়! একখানা ছবি তোলা হ'লে পরবর্তী ছবি তোলার জন্তে ক্যামেরা আপনা হ'তেই প্রস্তুত হ'য়ে যায়! একবার ক্যামেরাতে ফিল্ম ভর্তি করলে প্রায় একশ' খানা ছবি তোলা যায়! ছবি তোলার সময়ে এরোপ্লেন বাঁকা হ'লে অথবা একদিকে হেলে পড়লে চলবে না—এই সময়ে এরোপ্লেন সমান থাকা চাই। ছবি তোলার সময়ে এরোপ্লেন যা'তে সমান থাকে সেইজন্তে ছবি তোলার দুই সেকেন্ড আগে ক্যামেরা থেকে আপনিই একটা আলো এরোপ্লেন-চালকের সামনে জ্বলে' ওঠে এবং সে তখন এরোপ্লেনখানাকে সমান রাখতে চেষ্টা করে।

তোমরা হয়তো জান যে ছবি তোলার সময়ে ক্যামেরা স্থির এবং নিশ্চলভাবে ধ'রে রাখতে হয়—ক্যামেরা একটু ন'ড়ে

## আকাশ-ফটোগ্রাফী

গেলেই ছবি একেবারে খারাপ হ'য়ে যায়। এরোপ্লেন থেকে ছবি তোলার সময়ে যদিও এরোপ্লেনখানা চলতে থাকে এবং তা'র সঙ্গে সঙ্গে ক্যামেরাও নড়তে থাকে, তা'হলেও এখানে ছবির কোনও প্রভেদ হয় না। কারণ অধিকাংশ ছবিই প্রায় ৬০০০ ফুট উঁচু থেকে তোলা হয়, আবার কখনও বা তা'র চেয়েও উঁচু থেকে তোলা হয়! এত উঁচুতে এরোপ্লেন চলতে থাকলেও মাটি অথবা পৃথিবী থেকে মনেই হয় না যে, এরোপ্লেনখানা চুলছে; সুতরাং ছবি ঠিকই ওঠে। এরোপ্লেন-চালককে সর্বদা লক্ষ্য রাখতে হয় যা'তে করে এরোপ্লেনখানা ছবি তোলার সময়ে সমানভাবে চলে এবং এরোপ্লেনের গতি যেন ঠিক একই রকম থাকে—কখনও আশ্রু, কখনও দ্রুত হ'লে ছবি ভাল উঠবে না।

ছবি তোলার পরে ছবি ডেভেলপ (Develop) অথবা তৈরী করা, ছাপা প্রভৃতি কাজ সাধারণ ফটোগ্রাফীর মতই হয়।

আকাশ-ফটোগ্রাফীর সাহায্যে বর্তমানে ইংলণ্ডের ম্যাপ-গুলো পরিশোধিত করা হচ্ছে। বৃটেনের অনেক ম্যাপ তোলা হয়েছে আকাশ ফটোগ্রাফীর সাহায্যে। আগে যে ভাবে দেশের ম্যাপ অথবা মানচিত্র তৈরী করা হ'ত তা'তে কয়েক বছর লেগে যেত, কিন্তু আজকাল আকাশ-ফটোগ্রাফীর

## বিজ্ঞান ও বিশ্বয়

সাহায্যে অতি নীচুই এবং অল্প সময়ের মধ্যেই তা' তৈরী হ'য়ে যায়।

আর্কিয়োলজী (Archæology) অথবা প্রত্নতত্ত্ব বিজ্ঞানের সঙ্গে আকাশ-ফটোগ্রাফী বিশেষভাবে জড়িত। আকাশ-ফটোগ্রাফীর সাহায্যে আজকাল প্রত্নতত্ত্ব বিজ্ঞানের অনেক সুবিধা হয়েছে। আজকালকার সর্বাপেক্ষা আধুনিক ছবি তোলার যন্ত্রপাতির সাহায্যে অতীতকালের সভ্যতা পুনরুদ্ধার করা সম্ভবপর হয়েছে। পুরাণ রাস্তা, মাটির নীচেকার বাড়ী, দুর্গ প্রভৃতি খুঁজে বা'র করার কাজে আকাশ-ফটোগ্রাফী ১৯২২ খ্রীষ্টাব্দে সর্বপ্রথম ব্যবহার করা হয়। তোমরা বোধ হয় লক্ষ্য ক'রে থাকবে জমির উপরিভাগ সামান্য অসমান বা অসমতল হ'লে তা'র ওপর দিয়ে হেঁটে যাওয়ার সময়ে তা' ঠিক বোঝা যায় না, কিন্তু খুব ভোরে অথবা সন্ধ্যাকালে যখন সূর্য্য একপাশে হলে পড়ে তখন ছবি তুললে ঐ সকল উঁচু-নীচু স্থানের লম্বা লম্বা ছায়া পড়ে এবং আকাশ-ফটোতে তা' কাল কাল দাগের মত দেখায়। এই নিয়মে অনেক সমাধি, কবর-স্থান এবং দুর্গ প্রভৃতি খুঁজে বা'র করা হয়েছে। যদিও তা'রা ঐ সকল স্থানে শত শত বছর ধ'রে ছিল এবং লোকে তাদের সম্বন্ধে বিন্দুমাত্রও জানত না!

মাটির নীচে পোতা দেওয়াল, বাড়ী, ঘর প্রভৃতি বেশ



## আকাশ-ফটোগ্রাফী

অদ্ভুত এবং মজার উপায়ে খুঁজে পাওয়া যায়। একবার এক ভূটাক্ষেত্রে কৃষক এবং অন্যান্য অনেকেই কিছুদিন ধরে লক্ষ্য করে আসছিলেন যে, ঐ ক্ষেতের এক অংশের ভূট্টা অপর অংশের ভূট্টা অপেক্ষা অনেক শীঘ্র পাকতে আরম্ভ করে। কেন যে এই রকম হয় তা' বহুদিন পর্যন্ত বুঝা যায় নি।

শেষে একদিন ঐ ক্ষেতের ফটো আকাশ থেকে তোলা হ'ল। এখন, পাকা ভূট্টার রং হলুদে এবং কাঁচা ভূট্টার রং সবুজ ব'লে ফটোতে এই দুই রকম রং আলাদা আলাদা দেখায়। আকাশ থেকে ছবি তুলে দেখা গেল যে, হলুদে এবং সবুজ রঙের মধ্যে বেশ পরিষ্কার একটা দাগ রয়েছে; অর্থাৎ ঐ ক্ষেতের খানিকটা অংশের ভূট্টা একেবারে একটানা পাকা এবং খানিকটা অংশের ভূট্টা একটানা কাঁচা! আকাশ-ফটোগ্রাফীর বিশেষজ্ঞগণ ঐ রকম ছবি দেখে চিন্তা করে গত প্রকাশ করলেন যে, ঐ ক্ষেতের নীচে বাড়ী-ঘর আছে। তাঁরা আরও বললেন যে, মাটির নীচেকার ঘরের দেওয়াল অথবা ছাদ যেখানে আছে সেখানকার ভূট্টাগাছের শিকড় বহুদূর নীচে যেতে পারে না, সেইজন্যে অন্যান্য স্থানের ভূট্টাগাছের তুলনায় মাটি থেকে জল কম পায় ব'লেই তা'রা শীঘ্র পেকে যায়। কিন্তু ক্ষেতের যে সকল অংশের নীচে এই রকম দেওয়াল বা ছাদ নেই সেখানকার ভূট্টাগাছের শিকড়

## বিজ্ঞান ও বিস্ময়

বহুদূর নীচে যায় এবং অনেকদিন পর্যন্ত মাটি থেকে রস টানতে পারে বলেই শীঘ্র পাকে না।

এইভাবে আকাশ-ফটোগ্রাফীর সাহায্যে মাটির নীচেকার চাপা-পড়া সহর, বাড়ী-ঘর, রাস্তা-ঘাট প্রভৃতি আবিষ্কার করা এখন খুবই সহজ হয়েছে। আকাশ-ফটোগ্রাফী না থাকলে এই রকম করে আবিষ্কার করা সম্ভবপর হ'ত না।

শুধু প্রাচীন ধ্বংসাবশেষ নয়, পরন্তু সমুদ্রের তলদেশস্থ জীব-জন্তু বা সেখানকার দৃশ্যাবলীও আকাশ-ফটোগ্রাফীর সাহায্যে জানা যায়।

এই উপায়ে আবিষ্কারের ফলে অদূর ভবিষ্যতে হয়তো আকাশ-ফটোগ্রাফীর সাহায্যে মানবজগতের বহু রকম কল্যাণ সাধিত হবে।

## সী-ড্রোম্

তোমরা খুব সম্ভবতঃ “এরোড্রোম্” (Aerodrome), “এয়ার-পোর্ট” (Air-port) অথবা বিমান-বন্দরের নাম শুনে থাকবে। তোমাদের মধ্যে যাঁরা সহরে বাস কর তাদের মধ্যে কেহ কেহ হয়তো এরোড্রোম্ দেখেছও। যেমন জাহাজের জগ্গে বন্দর থাকে তেমনই এরোপ্লেনের জগ্গেও বন্দর আবশ্যিক। এই রকম বন্দরের নাম “এরোড্রোম্” (Aerodrome)। এরোপ্লেন্ ওঠা নামা, রাত্রিতে থাকার স্থান, পেট্রোল ভর্তি করার ব্যবস্থা প্রভৃতি এরোপ্লেন্ যাতায়াতের সকল রকম ব্যবস্থা এরোড্রোমে থাকে। সী-ড্রোম্ (Seadrome) একটি ভাসমান এরোড্রোম্ ভিন্ন আর কিছুই নয়। এরোড্রোম্ স্থলের উপর তৈরী করা হয়, কিন্তু সী-ড্রোম্ সমুদ্রের উপর অবস্থিত ; এইজগ্গেই তা’র নাম ঐরকম রাখা হয়েছে। তা’ না হ’লে এরোড্রোম্ এবং সী-ড্রোমের মধ্যে আর কোনও বিশেষ পার্থক্য নেই। সী-ড্রোম্ জিনিসটির বিস্তারিত বিবরণ এবং সী-ড্রোমের প্রয়োজনীয়তা সম্পর্কে কিছু বলছি।

আজকাল প্রায় প্রত্যেক দেশেই হাজার হাজার মাইলব্যাপী বিমানপথ স্থাপিত হয়েছে। এই সকল পথে এরোপ্লেন্

## বিজ্ঞান ও বিশ্বয়

নিয়মিতভাবে যাত্রী, মালপত্র ও ডাক নিয়ে যাতায়াত করে ; কিন্তু অ্যাটল্যান্টিক মহাসাগর অথবা এই রকম বিস্তৃত সমুদ্রের উপর দিয়ে কোনও বিমানপথই এখনও পর্যন্ত স্থাপিত হয় নি । অবশ্য নানাপ্রকার বিশেষভাবে প্রস্তুত এরোপ্লেনে অনেক বৈমানিক বিভিন্ন পথে অ্যাটল্যান্টিকের উপর দিয়ে বছবার উড়ে গিয়েছেন, কিন্তু তা'সঙ্গেও অ্যাটল্যান্টিকের উপর দিয়ে নিয়মিতভাবে যাত্রী বা ডাকবাহী বিমান চলাচলের পথ এখনও প্রতিষ্ঠিত হয় নি । অ্যাটল্যান্টিকের উপর দিয়ে বিমানপথ স্থাপিত না হওয়ার কারণ, অ্যাটল্যান্টিক মহাসাগর প্রায় ৩০০০ মাইল বিস্তৃত । বর্তমানে—এমন কি, এখন হ'তে দশ, বিশ বছর পর্যন্তও একেবারে না থেমে ৩০০০ মাইল যাওয়া সাধারণ এরোপ্লেনের পক্ষে অসম্ভব । তা'র কারণ ৩০০০ মাইল পথ যেতে এত পেট্রোল প্রয়োজন হবে যে, সেই পরিমাণ তেলেই এরোপ্লেনখানা প্রায় ভর্তি হ'য়ে যাবে এবং যাত্রী বা মালপত্র নিয়ে যাওয়ার জন্তে সামান্যই স্থান সঙ্কুলান হবে । তা' ভিন্ন এই কাজের জন্তে সম্পূর্ণ উপযুক্ত এবং নিরাপদ এরোপ্লেন এখনও তৈরী হয় নি ।

কি ক'রে অ্যাটল্যান্টিক মহাসাগরের উপর দিয়ে বিমানপথের এই প্রকার অসুবিধা দূর করা যায় তা'ই নিয়ে এডওয়ার্ড আর্মস্ট্রং (Edward Armstrong) নামক একজন আমেরিকান

## সী-ড্রোম্

মাথা ঘামাতে লাগলেন এবং পরে তিনি অ্যাটল্যান্টিক মহাসাগরের উপর সী-ড্রোম্ তৈরী করার উপায় উদ্ভাবন করলেন। তিনি যে ভাবে সী-ড্রোম্ তৈরী করার উপায় আবিষ্কার করেছিলেন তা' সম্পূর্ণ কাজের উপযোগী। কিন্তু যে সময়ে তিনি তাঁর পরিকল্পনা প্রচার করলেন ঠিক সেই সময়েই আমেরিকার যুক্তরাষ্ট্রে ব্যবসা-বাণিজ্যের মন্দা এবং ক্ষতি হওয়াতে গভর্নমেন্ট থেকে এই কাজ আরম্ভ করা সম্ভবপর হয় নি। সেইজন্মে এখন পর্যন্তও কোনও সী-ড্রোম্ তৈরী করা হয় নি।

একটি সী-ড্রোম্ তৈরী করতে প্রায় ৬৫ লক্ষ পাউণ্ড অর্থাৎ প্রায় নয় কোটি টাকা লাগবে! তা' ছাড়া একটি বা দুটি সী-ড্রোম্ তৈরী করলে চলবে না—অন্ততঃ আটটি সী-ড্রোম্ তৈরী করলে তবে সত্যিকারের কাজ হবে। এই আটটি সী-ড্রোম্ তৈরী করতে তা'হ'লে প্রায় ৫২০ লক্ষ পাউণ্ড অর্থাৎ প্রায় ৭২ কোটি টাকা লাগবে! সুতরাং বুঝতেই পার্ছ আটটি সী-ড্রোম্ তৈরী করতে কত টাকার প্রয়োজন এবং কোনও গভর্নমেন্টই হঠাৎ এত অর্থ ব্যয় করতে প্রস্তুত নহেন।

ইউরোপ থেকে আমেরিকা বেতে হ'লে অ্যাটল্যান্টিক মহাসাগরের উপর দিয়ে প্রায় ৩০০০ মাইল পথ যেতে হয়।

## বিজ্ঞান ও বিপ্লব

এই ৩০০০ মাইল পথে প্রতি ৩৮০ মাইল অন্তর একটি সী-ডোম স্থাপিত হ'লে ইউরোপ থেকে আমেরিকা পর্যন্ত বিমান-পথে বিশেষ কোনও অনুবিধা থাকবে না এবং এই পথে নিয়মিতভাবে এরোপ্লেন যাতায়াত করতে পারবে। আর ৩৮০ মাইল পথ যেতে খুব সামান্যই পেট্রোল প্রয়োজন হয় ;— সুতরাং যাত্রী, মালপত্র এবং ডাক নিয়ে যাওয়ার জন্যে প্রচুর স্থান থাকবে।

মাঝ-সমুদ্রে কৃত্রিম দ্বীপ তৈরী করার কল্পনা ইতিপূর্বে আরও অনেক আবিষ্কারকের মাথায় এসেছিল। কিন্তু সমুদ্রের নানা প্রকার বিপদ—বিশেষতঃ, বড়-তুফানের সময়কালীন বহু রকমের দুর্ঘটনার জন্যে এই প্রকার কৃত্রিম দ্বীপের কৃতকার্যতা সম্বন্ধে বিশেষজ্ঞগণ সন্দিহান ছিলেন। কিন্তু প্রায় পনের বছর ধরে বহুরকম গবেষণা এবং পরীক্ষার পরে সী-ডোমের পরিকল্পনা ঠিক করা হয় এবং বিশেষজ্ঞগণ এই প্রকার সী-ডোম নিরাপদ হবে এই রকম মত প্রকাশ করেছেন।

তোমরা হয়তো মনে করছ যে, সী-ডোম একটি জাহাজ ভিন্ন আর কিছুই নয়—কিন্তু তা' নয়। সী-ডোম সাধারণ জাহাজের চেয়েও বড়। ইহা একটি উন্মুক্ত কাঠামে তৈরী এবং সমুদ্রের নীচে অনেকদূর পর্যন্ত বিস্তৃত। সী-ডোমের ডেক অর্থাৎ উন্মুক্ত উপরিভাগ সমুদ্রের জলের লেভেল (level)







## সী-ড্রোম্

বা সমতা থেকে ৭০ ফুট উঁচু ও ১১০০ ফুট লম্বা। এই ডেক্  
আকারে অনেকটা হাঁসের ডিমের মত অর্থাৎ মাঝখানে খুব  
চওড়া এবং দু'পাশে ক্রমশঃ সরু—মাঝখানে প্রায় ৩৪০ ফুট  
এবং দু'ধারে ক্রমশঃ সরু হ'য়ে ১৮০ ফুট চওড়া।

বত্রিশটি 'বয়া' দিয়ে সী-ড্রোমটিকে খাড়া রাখা হয়। এই  
বয়াগুলো ডেকের সঙ্গে ইম্পাতের এবং বিশেষভাবে প্রস্তুত  
লম্বা থামের দ্বারা আটকান থাকে। বয়াগুলো এমনভাবে  
লাগান থাকে যে, সমুদ্রের ঢেউতে সী-ড্রোমে বিন্দুমাত্রও  
দোলানি বা কাঁপুনী হয় না—সম্পূর্ণ স্থির থাকে। ঢেউ  
এসে সী-ড্রোমের গায়ে বা তা'র উপরে আছাড় খায় না বা  
ভেঙ্গে যায় না—ঢেউগুলো সী-ড্রোমের নীচেকার থামগুলোর  
মধ্য দিয়ে স্বচ্ছন্দে চ'লে যায়। যাতে ঝড়-বাতাসেও কোনও  
ক্ষতি না করতে পারে এজন্যে সমস্ত সী-ড্রোমটি স্ট্রীম-লাইন  
(Stream-line) করা হয় অর্থাৎ বায়ু-নিবারকভাবে তৈরী  
করা হয়। এই রকম করার ফলে সী-ড্রোমটি সমুদ্রের ঢেউ  
অথবা ঝড়-তুফান থেকে সম্পূর্ণ নিরাপদ হয়। সমস্ত  
সী-ড্রোমটির ওজন প্রায় ১৭৫০০ টন অর্থাৎ প্রায় পাঁচ লক্ষ মণ !  
এরোপ্লেন্ এসে নামবার জন্মে সী-ড্রোমের উপর যে সমতলভূমি  
থাকবে তা'র আয়তন ৬ একর (Acre) অর্থাৎ প্রায় ১২ বিঘা।  
সী-ড্রোমটি একটি ১৫০০ টন অর্থাৎ প্রায় ৪২ হাজার মণ

## বিজ্ঞান ও বিস্ময়

ওজনের নঙ্গরের সঙ্গে আবদ্ধ থাকবে। সী-ড্রোমের কোনও অংশ যদি মেরামত করার প্রয়োজন হয় সেইজন্য সী-ড্রোমের ওপরেই কারখানা এবং মিস্ত্রি রাখা হবে।

সী-ড্রোম্ তৈরী হ'লে তা'র পরেও অনেক রকম ব্যবস্থা করা দরকার এবং তা'র জন্তেও বহু অর্থ প্রয়োজন। যা'তে এরোপ্লেন্ স্বচ্ছন্দে ওঠা-নামা করতে পারে তা'র জন্তে সমস্ত ডেক্টিকে শক্তিশালী বিজ্‌লী বাতি দিয়ে আলোকিত রাখতে হবে—লোকজন, কর্মচারী অনেকই নিযুক্ত করতে হবে। আর এরোপ্লেনে পেট্রোল ভণ্ডি করার সম্যক্ ব্যবস্থা রাখতে হবে এবং বেতারের ঘাঁটাও থাকবে। এই সকল ব্যবস্থার জন্তে বহু অর্থব্যয় হবে। কিন্তু একবার সী-ড্রোম্‌গুলো এবং তা'তে এই সকল ব্যবস্থা স্থাপিত হ'লে অ্যাটল্যান্টিকের উপর দিয়ে এরোপ্লেন্ যাতায়াতের এত সুখ-সুবিধা হবে যে, তা' ইতিপূর্বে কখনও কল্পনা করা যায় নি। বিমানপথে যাতায়াতের সুবিধা এবং আবহাওয়া সম্বন্ধে প্রত্যেক সী-ড্রোম্ থেকে বেতারে খবর পাঠান হবে। প্রত্যেক সী-ড্রোম্ থেকে খুব শক্তিশালী আলোর রেখা আকাশের দিকে দেখান হবে যাতে ক'রে দূর থেকেই এরোপ্লেন্-চালক তা'র পথ ঠিক ক'রে নিতে পারবে। এক কথায় বলতে গেলে, সী-ড্রোম্ স্থাপিত হ'লে ঐ পথে এরোপ্লেন্ চলাচল সম্পূর্ণ নিরাপদ্ হবে।

## .সী-ডোম্


ইউরোপ থেকে আমেরিকা যাওয়ার অপেক্ষাকৃত ছোট পথ আছে কিনা, এ সম্বন্ধে অনেক বৈমানিক পরীক্ষা ক'রেছেন এবং তা'র ফলে আয়র্ল্যান্ড (Ireland) থেকে নিউফাউন্ডল্যান্ড (Newfoundland) পর্যন্ত বিমানপথটি আবিষ্কৃত হয়েছে। কিন্তু এই পথেও প্রায় ২০০০ মাইল অ্যাটল্যান্টিক মহাসাগরের উপর দিয়ে যেতে হবে। এতদূর পথ একটানা যেতে যত পেট্রোল প্রয়োজন হবে তা'তেই এরোপ্লেনের সমস্ত জায়গা প্রায় ভর্তি হ'য়ে যাবে এবং যাত্রী বা ডাক নিয়ে যাওয়ার জন্মে বিশেষ স্থান সঙ্কুলান হবে না। সুতরাং এই পথও কোন কাজের হবে না।

ইউরোপ থেকে আমেরিকা যাওয়ার জন্মে আর একটি বিমানপথ আছে, এইটি হচ্ছে আয়র্ল্যান্ড থেকে ফ্যারোজ্ দ্বীপপুঞ্জ (The Faroes islands), সেখান থেকে আইসুল্যান্ড (Iceland), সেখান থেকে গ্রীণল্যান্ড (Greenland)। এই পথে আজকাল কয়েকবার এরোপ্লেন্ যাত্রায়ত ক'রেছে এবং এই পথটিতে সমুদ্রের উপর দিয়ে একটানা লম্বা পাড়ি দিতে হয় না। কিন্তু এই পথটি এত উত্তরে অবস্থিত যে শীতকালের দুঃসহ ঠাণ্ডার জন্মে বারমাস এরোপ্লেন্ চলাচল করা অসম্ভব। সুতরাং এই পথটিও কোনও কাজের হবে না। এই সকল কারণে ইউরোপ থেকে আমেরিকা পর্যন্ত বিমানপথ স্থাপিত

## বিজ্ঞান ও বিশ্বয়

করতে হ'লে অ্যাটল্যান্টিক মহাসাগরের উপর সী-ড্রোম্ তৈরী করা ভিন্ন উপায় নেই এবং সেইজন্মে শীঘ্রই সী-ড্রোম্ স্থাপিত হ'তে পারে। শুধু অ্যাটল্যান্টিক মহাসাগর ব'লে নয়, পরন্তু যেখানেই সমুদ্রের উপর দিয়ে লম্বা পাড়ি দিতে হবে সেখানেই সী-ড্রোম্ করতে হবে।

দক্ষিণ অ্যাটল্যান্টিক মহাসাগরে সী-প্লেনের জন্মে একটি



### সী-প্লেন

কৃত্রিম দ্বীপ ইতিপূর্বেই স্থাপিত হয়েছে। সী-প্লেন (Sea-plane) এরোপ্লেনের মতই উড়োজাহাজ। তবে এরোপ্লেন শুধু

## . সী-ড্রোম্

আকাশপথেই চলতে পারে। কিন্তু সী-প্লেন্ এরোপ্লেনের মত আকাশপথে চলতে পারে, আবার প্রয়োজন হ'লে জলের উপর দিয়ে জাহাজের মতও যেতে পারে। এই কৃত্রিম দ্বীপটি কিন্তু বিশেষভাবে প্রস্তুত একটি সী-ড্রোম্ নয়—এইটি একটি সাধারণ জাহাজ। এই জাহাজটির নাম ওয়েস্টফ্যালেন্ (Westphalen) এবং এই দ্বীপটি ব্রিটিশ গ্যাম্বিয়া (British Gambia) দেশের অন্তর্গত ব্যাথার্ট্ (Bathurst) নামক বন্দর এবং ব্রেজিল্ (Brazil) দেশের অন্তর্গত পার্ণাম্বুকো (Pernambuco) নামক বন্দরের মধ্যে অবস্থিত। এই জাহাজটিতে সী-ড্রোমের সকল রকম ব্যবস্থাই আছে—তা'তে এরোপ্লেন্ যাতায়াত করার পথ সম্বন্ধে নির্দেশ দেওয়ার জন্যে বেতার-আফিস আছে, অত্যন্ত ক্ষমতাসালী ইলেক্ট্রীক আলো আছে, এরোপ্লেন্ মেরামত করার কারখানা আছে এবং পেট্রোল্ ভর্তি করার ব্যবস্থাও আছে। এই কৃত্রিম দ্বীপবিশেষটি থাকার জন্যে জার্মেনীর অন্তর্গত বার্লিন্ (Berlin) থেকে দক্ষিণ আমেরিকার ব্রেজিল্ দেশের অন্তর্গত রায়ো ডি জেনীরো (Rio de Janeiro) পর্য্যন্ত এরোপ্লেনে যাতায়াত করা এখন খুবই সুবিধাজনক হয়েছে। এই সকল কারণে মনে হয় পৃথিবীর সর্বত্র এরোপ্লেন্ অথবা সী-প্লেন্ যাতায়াতের সুবিধার জন্যে শীঘ্রই সী-ড্রোম্ তৈরী করা হবে।

## মার্সিরাইজ্‌ড্‌ সিন্ধু

পূজার ছুটির পরে স্কুল খুলেছে। গোপেন পূজার সময়ে পাওয়া জামাটি গায়ে দিয়ে বই নিয়ে স্কুলে চলল। স্কুলের গেটের কাছে পৌঁছাতেই নরেশ, ক্ষিতীশ, শঙ্কর প্রভৃতি সমপাঠীদের সঙ্গে তা'র দেখা হ'য়ে গেল। পূজার পরে দেখা, সুতরাং যথারীতি আলিঙ্গন করার পরে নরেশ গোপেনকে ব'লে উঠল—“কি হে গোপেন, খুব যে সিন্ধুর জামা পরা হচ্ছে আজকাল!”

শঙ্কর এবং ক্ষিতীশও তা'র কথায় সায় দিয়ে বলল—  
“তা' আর কেন হবে না বল—গোপেনের ভাবনা কি, ওরা বড়লোক, সিন্ধুর জামা ওরা পরবে না ত কে পরবে!”

নরেশ এবং শঙ্করের এই রকম কথাবার্তা শুনে একটু হেসে গোপেন উত্তর দিল—“তা' ভাই তোমরা যতই বড়লোক ব'লে ঠাট্টা কর না কেন, এই জামাটি কিন্তু সিন্ধুর নয়। এটি মার্সিরাইজ্‌ড্‌ সিন্ধুর তৈরী এবং দাম খুবই সস্তা।”

গোপেনের কথা শুনে শঙ্কর একটু আশ্চর্য হ'য়ে বলল—  
“মার্সিরাইজ্‌ড্‌ সিন্ধু—দামে খুব সস্তা—সে আবার কি জিনিস ভাই! কৈ আমরা ত তা'র নাম পর্যন্তও শুনি নি!”

## মার্সিরাইজ্‌ড্‌ সিল্ক

নরেশ এবং ক্ষিতীশ একটু অবাক হ'য়ে গোপেনের গায়ের পাঞ্জাবীটি হাত দিয়ে দেখতে দেখতে ব'লে উঠল—“তা'ই ত ! মার্সিরাইজ্‌ড্‌ সিল্ক আবার কি রকমের সিল্ক !”

তাদের ঐরকম অবস্থা দেখে গোপেন বলল—“বাবার কাছে শুনেছি যে মার্সিরাইজ্‌ড্‌ সিল্ক সাধারণ সিল্কের মত নয় ; এটি রাসায়নিক উপায়ে প্রস্তুত সিল্ক । সাধারণতঃ যে সিল্ক-টুইল্‌ কাপড়ের সার্ট আমরা গায়ে দিয়ে থাকি, মার্সিরাইজ্‌ড্‌ সিল্ক সেই সিল্ক-টুইলেরই স্বজাতি ।”

গোপেনের কথা শুনে নরেশ বলল—“এই ত আমার গায়ে সিল্ক-টুইলের জামা রয়েছে, তুমি তা'হ'লে বলতে চাও যে, আমার এই জামা এবং তোমার ঐ জামা একই কাপড়ের তৈরী !”

গোপেন উত্তর দিল—“নিশ্চয়ই তা'ই—তবে তোমার জামা মার্সিরাইজ্‌ড্‌ করা টুইল্‌ কাপড় থেকে তৈরী করা হয়েছে ব'লে ঐ কাপড়ের নাম সিল্ক-টুইল্‌ অথবা মার্সিরাইজ্‌ড্‌ টুইল্‌ (Mercerised Twill) । আর আমার জামা সাধারণ কাপড় থেকে রাসায়নিক প্রক্রিয়ার সাহায্যে প্রস্তুত সিল্ক থেকে তৈরী হয়েছে ব'লে তা'র নাম মার্সিরাইজ্‌ড্‌ সিল্ক (Mercerised Silk) । আসলে কিন্তু এই দু'টি কাপড়ই একই রকমের—বাবার কাছে এই রকম শুনেছি ।”

## বিজ্ঞান ও বিশ্বাস

“তাই নাকি!”—বলে তা’রা সকলে পরস্পরের দিকে একটু অবাক হ’য়ে তাকিয়ে থাকল।

...

...

...

নরেশ, ক্ষিতীশ, শঙ্কর প্রভৃতির মত তোমরাও অনেকে সিন্ধ টুইল্ অথবা মার্সিরাইজ্‌ড্ টুইল্ এবং মার্সিরাইজ্‌ড্ সিন্ধের জামা প’রে থাকবে—দেখেছও। কিন্তু এই ছ’টি কাপড় যে কি এবং কি ভাবে তৈরী হয় তা’ খুব সম্ভব তোমরা জান না। মার্সিরাইজ্‌ড্ সিন্ধ কি ভাবে তৈরী করা হয় সেই সম্বন্ধে তোমাদিগকে ছ’চার কথা বলছি।

বহুকাল পূর্বে—প্রায় ১০০ বছর আগে—১৮৪৪ খ্রীষ্টাব্দে জন্ মার্সার্ (John Mercer) নামক একজন জার্মান রাসায়নিক, সাধারণ সূতা বহু প্রকার রাসায়নিক দ্রব্যাদির সংস্পর্শে আসলে কি ফল পাওয়া যায় সেই সম্বন্ধে পরীক্ষা করছিলেন। তিনি যে সকল রাসায়নিক পদার্থ নিয়ে পরীক্ষা করছিলেন, তাদের মধ্যে তরল এবং গাঢ় কষ্টিক সোডাও (Caustic Soda) ছিল। এই কষ্টিক সোডা ভিন্ন ভিন্ন উত্তাপে ভিন্ন ভিন্ন রকম ফল দিয়েছিল। অণুবীক্ষণ যন্ত্রের মধ্য দিয়ে দেখলে দেখতে পাওয়া যায় যে, তুলার সূতা লম্বা লম্বা এবং চ্যাপ্টা এক প্রকার নল ভিন্ন আর কিছুই নয়। মার্সার্ পরীক্ষা ক’রে দেখলেন যে, কষ্টিক সোডা তুলার সূতার উপর ঢেলে



## মার্সিরাইজ্‌ড্‌ সিল্ক

দিলে সেই সূতা ফুলে' উঠে ; মনে হয় যেন তুলার নলগুলো মোটা হ'য়ে উঠেছে। তিনি আরও লক্ষ্য করলেন যে, সূতা খুবই চক্চকে দেখায়, কিন্তু লম্বায় পূর্বাপেক্ষা ছোট হ'য়ে যায়।

১৮৯৫ খ্রীষ্টাব্দে টমাস্ (Thomas) ও প্রীভোষ্ট্ (Prevost) নামক আরও দু'জন রাসায়নিক, মার্সারের এই পরীক্ষাগুলো সম্বন্ধে গবেষণা ক'রেছিলেন, কিন্তু একটু নতুন প্রথায়। তাঁদের পরীক্ষা এবং গবেষণার সময়ে তরল কষ্টিক্ সোডা তুলার সূতার উপর ঢেলে দিলে সেই সূতা যা'তে আকারে পূর্বাপেক্ষা ছোট হ'য়ে না যায়, সেইজন্মে সূতাগুলোকে একরকম যন্ত্রের সাহায্যে টেনে লম্বা ক'রে রাখা হয়েছিল। পরে কষ্টিক্ সোডা ধুয়ে ফেলার জন্মে প্রচুর পরিমাণে জল ঢেলে সূতাগুলো ধুয়ে ফেলা হয়েছিল। সেইরকম করার ফলে সূতাগুলো পূর্বাপেক্ষা অধিকতর উজ্জ্বল হয়েছিল। অতঃপর এই প্রণালীতে তুলার সূতার উপর তরল কষ্টিক্ সোডা ঢেলে সূতা উজ্জ্বল করার প্রথা ক্রমশঃ উন্নত হ'তে লাগল এবং তুলার সূতা অথবা সূতী-কাপড়ের উপর তরল কষ্টিক্ সোডা ঢেলে দিয়ে সেই সূতা বা কাপড়খানাকে টেনে রাখার বহুরকম যন্ত্র-পাতিও প্রস্তুত হ'তে লাগল। এইভাবে রাসায়নিক দ্রব্যাদির সাহায্যে সূতা বা সূতী-কাপড় উজ্জ্বল করার প্রথাকে তা'র আবিষ্কারক জন্

## বিজ্ঞান ও বিস্ময়

মার্সারের নামানুসারে মার্সিরাইজেশন্ (Mercerization) অথবা মার্সার প্রক্রিয়া বলা হয়।

ক্রমশঃই এই প্রক্রিয়া বহু পরিমাণে প্রচলিত হ'তে লাগল। আজকাল এই প্রক্রিয়া এতই ব্যাপক হ'য়ে উঠেছে যে, অধিকাংশ সূতী-কাপড় এবং সূতী-দ্রব্যাদি কলে প্রস্তুত করার পরে মার্সিরাইজ্ করা হয়। তা'তে সূতী-কাপড়, জামা প্রভৃতি পূর্বাপেক্ষা খুবই উজ্জ্বল হয় এবং অনেকটা সিল্কের মত দেখায়। সেইজন্বেই সেগুলোর নাম রাখা হয়েছে মার্সি-রাইজ্ ড্ সিল্ক্ অর্থাৎ মার্সার প্রক্রিয়াতে প্রস্তুত সিল্ক্। তবে মার্সিরাইজ্ ড্ সিল্ক্ যতই উজ্জ্বল হোক না কেন, আসল সিল্কের মত অত নরম এবং টেকসই হয় না। দূর থেকে মার্সি-রাইজ্ ড্ সিল্কের জামা দেখলে আসল সিল্কের জামা ব'লে ভুল হয়, কিন্তু কাছে গিয়ে হাত দিয়ে পরীক্ষা করলে বেশ বুঝা যায় যে, মার্সিরাইজ্ ড্ সিল্ক্ এবং আসল সিল্ক্ সম্পূর্ণ বিভিন্ন! অনেকেই সিল্ক্ টুইল্ কাপড়ের তৈরী সার্ট, পাঞ্জাবী প্রভৃতি গায়ে দিয়ে থাকে। সেই সিল্ক্ টুইল্ মার্সিরাইজ্ ড্ টুইল্ ভিন্ন আর কিছুই নয়। সিল্ক্ টুইল্ নাম শুনে প্রথমটা মনে হয় বোধ হয় সিল্ক্ থেকে প্রস্তুত টুইল্; কিন্তু আসলে তা' মার্সিরাইজ্ ড্ টুইল্ কাপড়। সিল্কের সঙ্গে এই টুইল্ কাপড়ের কোনও সম্বন্ধ নেই।

## মার্সিরাইজ্‌ড্‌ সিল্ক

মার্সিরাইজ্‌ড্‌ টুইল্ বা সিল্কের দাম সূতী-টুইল্ ও সূতী-কাপড়ের তুলনায় সামান্য বেশী ; কিন্তু আসল সিল্ক অপেক্ষা খুবই সস্তা । এইজন্মেই সিল্ক টুইল্ এবং মার্সিরাইজ্‌ড্‌ সিল্কের আদর দিন দিন বৃদ্ধি পাচ্ছে । আজকাল ধুতি কাপড় ভিন্ন সার্ট, পাঞ্জাবী, গেঞ্জি, মোজা প্রভৃতির কাপড় মার্সিরাইজ্‌ করা হয় ।

মার্সিরাইজিং-এর মত বহুপ্রকার রাসায়নিক প্রক্রিয়া বস্ত্রশিল্পে প্রয়োগ করা হয় । রসায়নের সহিত বস্ত্রশিল্প ঘনিষ্ঠভাবে জড়িত । রসায়নের সাহায্যেই সাধারণ সূতী-কাপড় থেকে জল-নিবারক্ বা ওয়াটার-প্রুফ্ (Water-proof), অগ্নি-নিবারক অথবা ফায়ার-প্রুফ্ (Fire-proof) প্রভৃতি অনেকপ্রকার কাপড় প্রস্তুত এবং রং করা ও ছাপা হয় ।

ভারতবর্ষে বহু সূতী-কাপড়ের কল আছে, কিন্তু সেগুলোতে মার্সিরাইজিং করার প্রথা এখনও যথেষ্ট পরিমাণে প্রচলিত হয়নি । মাত্র অল্পসংখ্যক কলে এই প্রক্রিয়ার প্রচলন আছে এবং সেইজন্মে আমাদের দেশে যে সকল সিল্ক টুইল্ বা মার্সিরাইজ্‌ড্‌ সিল্ক দেখতে পাওয়া যায়, তা'র অধিকাংশই বিদেশ হ'তে আমদানী করা । ইউরোপ এবং আমেরিকাতে বহু কাপড়ের কলেই মার্সিরাইজিং প্রক্রিয়া প্রচলিত আছে ।

## আবর্জনার মূল্য

তোমাদের মধ্যে যাদের বাড়ী পল্লীগামে তা'রা নিশ্চয়ই লক্ষ্য ক'রে দেখেছ যে, প্রত্যেক বাড়ীর যত ময়লা, আবর্জনা প্রভৃতি একত্র ক'রে বাড়ীর সংলগ্ন অপরিষ্কার জমির একধারে ফেলে দেওয়া হয় এবং এই রকমে অনেক আবর্জনা একত্র হ'লে তা'তে আগুন লাগিয়ে দিয়ে সেগুলো নষ্ট ক'রে ফেলা হয়। ঐ আবর্জনার স্তূপে আগুন না লাগালেও তা'রা বৃষ্টিধারায় এবং রৌদ্রের তেজে ক্রমশঃ পচে এবং মাটির সঙ্গে মিশে যায়।

আবার তোমাদের মধ্যে যা'রা সহরে বাস কর তা'রা বোধ হয় জান যে, সহরের প্রত্যেক বাড়ীর যত ময়লা, নোংরা বাজে জিনিস এবং আবর্জনা—সমস্তই একত্র ক'রে প্রথমে বাড়ীতে একটা টবে রাখা হয় এবং পরে সেই টবের যত আবর্জনা রাস্তার ডাষ্ট্-বিন্ (Dust-bin) অথবা ময়লা-ফেলা টবে ফেলে দেওয়া হয়। পরে মিউনিসিপ্যালিটির ঘোড়ার গাড়ী, অথবা মোটর-লরী এসে সেই সকল টবের আবর্জনা নিয়ে যায়। এই রকমে সহরের যত ময়লা একত্র ক'রে তা'তে আগুন লাগিয়ে সেগুলো নষ্ট ক'রে ফেলা হয়; অথবা সেই আবর্জনা যন্ত্রপাতি এবং পাম্পের সাহায্যে প্রথমে নদী বা খালে এবং

## আবর্জনার মূল্য

পরে একেবারে সমুদ্রে ফেলে দেওয়া হয়। কখনও কখনও সেই আবর্জনা দিয়ে সহরের নিকটস্থ নীচু এবং জলা জায়গা ভরাট করা হয়।

পল্লীগ্ৰাম বা সহরের আবর্জনা যে মানুষের কোনও কাজে লাগতে পারে তা' বহুদিন পর্য্যন্ত কেউই ভাবতে পারে নি। এতদিন লোকে মনে করত 'আবর্জনা আবার মানুষের কোনও কাজে লাগতে পারে এবং আবর্জনার আবার দামই বা কি!' কিন্তু বৈজ্ঞানিকগণের চেষ্টায় এই আবর্জনা থেকেই আজকাল অনেক রকম জিনিস পাওয়া যাচ্ছে এবং বর্তমান যুগে আবর্জনারও দাম হয়েছে! আবর্জনা থেকে কি কি জিনিস পাওয়া যায় এবং আবর্জনা মানুষের কি কাজে লাগতে পারে সেই সম্বন্ধে কিছু বলছি।

আমরা প্রত্যহ রাস্তার ময়লা-ফেলা টবে কত জিনিস যে বাজে বা অকেজো বলে ফেলে দেই তা'র ঠিক নেই। কিন্তু ঐ সকল বাজে জিনিসের প্রত্যেকটিই কোনও না কোনও জিনিস প্রস্তুত করতে দরকার হয়। এই রকম দশ-পনেরটা ময়লা-ফেলা টবের আবর্জনা একত্র করলে দেখা যায় যে, তা'তে নেই এমন জিনিসই নেই—নানারকম ধাতুর টুকরো থেকে আরম্ভ করে ছেঁড়া গ্লাস্‌কাঁড়া পর্য্যন্ত সব রকম জিনিসই তা'র মধ্যে আছে!

## বিস্তারিত ও বিশ্বাস

এই আবর্জনার মধ্যে কি প্রকার জিনিস পাওয়া যেতে পারে তাই পরীক্ষা করার জন্মে ইংলণ্ডের বার্মিংহাম (Birmingham) সহরের প্রত্যেক গৃহস্থবাড়ীর ময়লা-ফেলা টবের যত আবর্জনা একত্র করে দেখা গিয়েছিল যে, তাতে চার আউন্স সোনা, ১৭০ আউন্স রূপা, সাত টন পিতল, দু'টন তামা, এক টন সীসা, দু'টন এলুমিনিয়াম, তিন হাজার টন এবং সীসা-মিশ্রিত এক রকম ধাতু, দু'টন দস্তা এবং আরও বহুপ্রকার জিনিস আছে, এবং তাদের মোট মূল্য প্রায় ২০০০ পাউণ্ড অর্থাৎ প্রায় ২৭০০০ টাকা !

বিশেষজ্ঞ ব্যক্তিদের এখন প্রধান সমস্যা হচ্ছে কি করে এই আবর্জনা থেকে ঐ সকল জিনিস কম খরচে উদ্ধার করে সেগুলো আবার আমাদের কাজে লাগান যায়। তাঁদের চেষ্টার ফলে এখন অসাধ্য সাধন করা সম্ভবপর হয়েছে। এমন কি মল, মূত্র প্রভৃতি ময়লা যা সহরের ড্রেনের মধ্য দিয়ে নদী বা সমুদ্রে ফেলে দেওয়া হয়, তা'ও আজকাল আলানি কাজে ব্যবহৃত হচ্ছে এবং তা' থেকে এক রকম ইট এবং টালি তৈরী হয়। আবার এই ময়লা ক্ষেতে সার দেওয়ার কাজেও ব্যবহার করা হয়।

ময়লা-ফেলা টবে যত আবর্জনা ফেলা হয় তা'র মধ্যে ছেঁড়া জামা-কাপড় এবং ছেঁড়া গ্যাকুড়াই প্রধান। হিসাব

ক'রে দেখা গিয়েছে যে, ইংলণ্ডের সমস্ত ময়লা-ফেলা টবে প্রতি বছর যত ছেঁড়া পশমী জামা, মোজা, গেঞ্জি প্রভৃতি ফেলে দেওয়া হয়, তা'র পরিমাণ প্রায় ১৯০০০ টন, অর্থাৎ প্রায় ৫৫০,০০০ মণ! এই পরিমাণ ছেঁড়া পশমী জামা, মোজা প্রভৃতি যদি ঐ ভাবে না ফেলে দেওয়া হয়, তা'হ'লে সেগুলো যন্ত্রপাতির সাহায্যে পরিষ্কার ক'রে, নতুন পশমের সঙ্গে মিশিয়ে, তা' থেকে আবার নতুন জামা, মোজা, সোয়েটার প্রভৃতি তৈরী করা যায়। এইভাবে ছেঁড়া পশমী জিনিসগুলো ব্যবহার করলে প্রতি বছর ১৯০০০ টন পশম বিদেশ থেকে আমদানী করতে হয় না! কাগজ এবং পোষ্টকার্ড প্রস্তুত করতে ছেঁড়া গ্যাকুড়া লাগে।

এইরকমে আবর্জনা থেকে যথাসম্ভব কাজের জিনিস বেছে নিয়ে, আবর্জনার কাকী অংশ একত্র ক'রে জ্বালিয়ে দেওয়া হয়। এইভাবে জ্বালানোর ফলে যে উত্তাপের সৃষ্টি হয় তা'র সাহায্যে জল থেকে স্টীম বা বাষ্প প্রস্তুত করা হয়। সেই বাষ্পে 'ডায়নামো' চালান যায় এবং ডায়নামোর সাহায্যে ইলেকট্রিক উৎপন্ন হয়। আবর্জনা জ্বালানোর পর যা' অবশিষ্ট থাকে তা' থেকে ইটের মত একরকম খুব শক্ত জিনিস পাওয়া যায় এবং সেগুলো রাস্তা প্রস্তুত করার কাজে লাগে। ~~ইউরোপ~~ ইউরোপ এবং আমেরিকার

## বিজ্ঞান ও বিশ্বাস

যুক্তরাষ্ট্রের অনেক সহরে এই উপায়ে আবর্জনাকে যতদূর সম্ভব কাজে লাগান হয়।

এইবার, প্রধানতঃ কি ভাবে এবং কি প্রণালীতে এই আবর্জনাকে কাজে লাগান হয় সেই সম্বন্ধে বলছি। প্রত্যেক বাড়ী বা রাস্তার ময়লা-ফেলা টবের যত আবর্জনা একত্র ক'রে এক একটা বড় ঘরে রাখা হয়। সেই ঘরের মধ্যে একরকম ইলেকট্রিক পাথার সাহায্যে খুব জোরে বাতাস চালিয়ে দেওয়া হয় এবং তা'র ফলে ঐ আবর্জনার মধ্যে যত ধূলা থাকে সে সমস্তই একটা ছোট দরজা দিয়ে বা'র হ'য়ে পাশের একটা ঘরে জমা হয়। সেই ধূলা ঘোড়ার গাড়ী বা মোটর-লরাতে ক'রে নিয়ে গিয়ে সহরের নীচু জায়গাতে ফেলে দেওয়া হয়—যাতে সেই সকল জায়গা ক্রমশঃ উঁচু হ'য়ে উঠে। এইভাবে ধূলা আলাদা করার পরে ধাতু বা ধাতুনির্মিত জিনিসপত্র আলাদা করা হয়। তোমরা বোধহয় চুম্বক লোহার নাম শুনেছ। আবর্জনা থেকে ধূলা ঝেড়ে ফেলার পর খুব শক্তিশালী চুম্বক লোহা দিয়ে তা'র মধ্যকার সমস্ত ধাতুনির্মিত জিনিস আলাদা ক'রে নেওয়া হয় এবং এই উপায়ে আবর্জনা থেকে অনেক সময়ে সোনার আংটি, বোতাম, রূপার মেডেল, ইম্পাতের যন্ত্রপাতি প্রভৃতি পাওয়া যায়। অনেক সময়ে অসাবধানতার ফলেই এই সকল জিনিস আবর্জনার সঙ্গে ফেলে দেওয়া হয়।



## আবর্জনার মূল্য

আবর্জনা থেকে জগতের কি উপকার হ'তে পারে সে সম্বন্ধে ইউরোপের এবং আমেরিকার যুক্তরাষ্ট্রের বৈজ্ঞানিকগণ বছরদিন ধ'রে চেষ্টা করছেন। তাঁদের গবেষণার ফলে ঐ সকল দেশের আবর্জনা থেকে প্রতি বছর লক্ষ লক্ষ টাকার জিনিস তৈরী করা সম্ভবপর হয়েছে। সে সব দেশের অনেক সহরের রাস্তায় 'ফুটপাথ' এবং বাড়ী তৈরী করতে যে টালি ও ইটের প্রয়োজন, আবর্জনা থেকেই সেই ইট ও টালি প্রস্তুত হয়।

আমরা চুল বা নখ বড় হ'লে নাপিত দিয়ে কেটে ফেলি। কিন্তু চুল এবং নখ থেকেই রাসায়নিক ঔষধপত্রের সাহায্যে আজকাল অনেক রকম রাসায়নিক জিনিস ও ঔষধ তৈরী হচ্ছে! মানুষের চুল যে কোনও কাজে লাগতে পারে তা' এতদিন কেউ কল্পনাও করে নি। কিন্তু সম্প্রতি জার্মেনীতে পরীক্ষা ক'রে দেখা গিয়েছে যে, মানুষের চুল থেকে পশম তৈরী করা যায় এবং সেই পশম ভেড়ার লোমে প্রস্তুত পশমেরই মত। এখন জার্মেনীতে চুলকাটার দোকান থেকে প্রতিদিন রাশি রাশি চুল পশমের কারখানায় পাঠান হয় এবং যে চুল কিছুদিন পূর্বেও আবর্জনার সঙ্গে ফেলে দেওয়া হ'ত, তাই এখন মানুষের কাজে লাগানো হচ্ছে!

## থার্মোমিটার

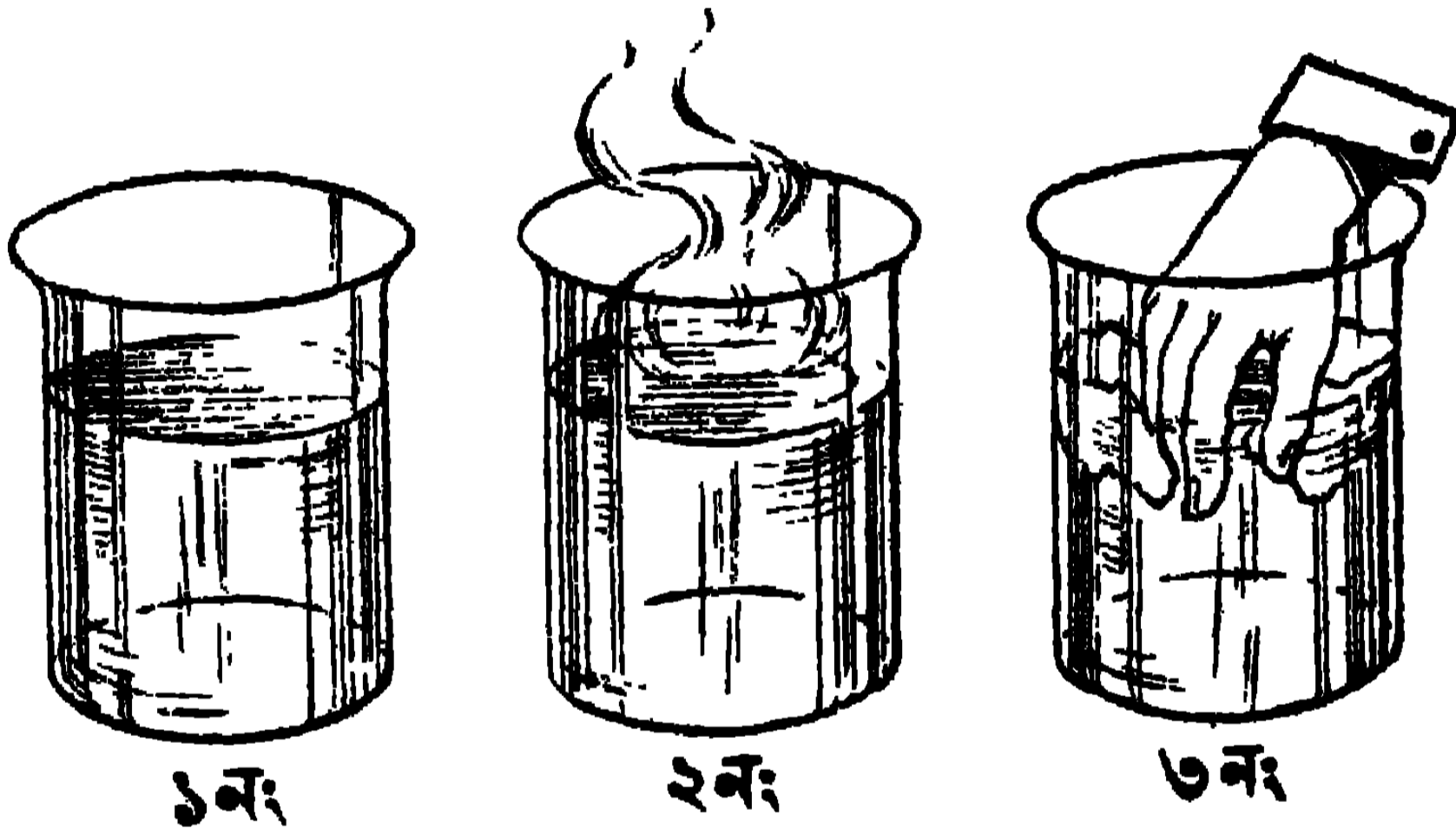
তোমরা খুব সম্ভবতঃ “থার্মোমিটার” কথাটি শুনেছ এবং থার্মোমিটার কি জিনিস তা’ও বোধ হয় জান। কা’রও অসুখ বা জ্বর হ’লে থার্মোমিটারের সাহায্যে শরীরের উত্তাপ দেখা হয় এবং তখনই থার্মোমিটারের প্রয়োজন হয় তা’ তোমরা লক্ষ্য ক’রে থাকবে। কোনও বস্তুর উষ্ণতা নির্ণয় করা কিংবা কোনও জিনিস ঠাণ্ডা অথবা গরম তা’ পরীক্ষা করা এবং কি পরিমাণ ঠাণ্ডা বা কি পরিমাণ গরম তা’ পরীক্ষা করার কাজেও থার্মোমিটার না হ’লে চলে না। থার্মোমিটার যন্ত্রটি এতরকম কাজে প্রয়োজন হয় যে, বর্তমান সভ্যজগতে এইটি একটি অত্যাবশ্যকীয় বস্তু হ’য়ে উঠেছে। প্রায় প্রত্যেক বাড়ীতেই একটি, দু’টি থার্মোমিটার দেখতে পাওয়া যায়ই।

তোমরা হয়তো মনে করতে পার, থার্মোমিটার না থাকলেও হাতের স্পর্শেই যে কোনও বস্তুর উষ্ণতা ঠিক করা যায়—পল্লীগ্রামাঞ্চলে বৈষ্ণব অথবা কবিরাজ মহাশয়গণ এখনও থার্মোমিটারের সাহায্য না নিয়ে শুধু হাতের নাড়ী টিপে জ্বর হয়েছে কিনা ব’লে দিতে পারেন। কিন্তু এই

## থার্মোমিটার

ভাবে কোনও জিনিসের উত্তাপ অথবা মানুষের শরীরের উষ্ণতা নিভুলভাবে ঠিক করা যায় না। একটি অতি সহজ এবং সাধারণ পরীক্ষার দ্বারাই এই প্রকার ধারণার সত্যাসত্য প্রমাণ করা যায়।

তিনটি বাল্টি অথবা অন্য কোনও পাত্রে জল রাখ— প্রথমটিতে সাধারণ জল, দ্বিতীয়টিতে ঈষৎ উষ্ণ বা গরম



জল এবং তৃতীয়টিতে বরফ জল। এইবার প্রথমে প্রথম পাত্রটিতে হাত ডুবাও, পরে যথাক্রমে তৃতীয় ও দ্বিতীয় পাত্রে হাত ডুবাও—দেখতে পাবে, তৃতীয় পাত্রটি ঠাণ্ডা জলে এবং দ্বিতীয়টি গরম জলে পূর্ণ। এখন প্রথমে তৃতীয় পাত্রে হাত ডুবিয়ে, হাত তুলে তখনই প্রথম পাত্রে হাত দাও এবং দেখবে যে প্রথম পাত্রের জল গরম বলে মনে হচ্ছে। কিন্তু প্রথমে দ্বিতীয় পাত্রে হাত রেখে, পুনরায় প্রথম পাত্রে হাত

## বিজ্ঞান ও বিশ্বয়

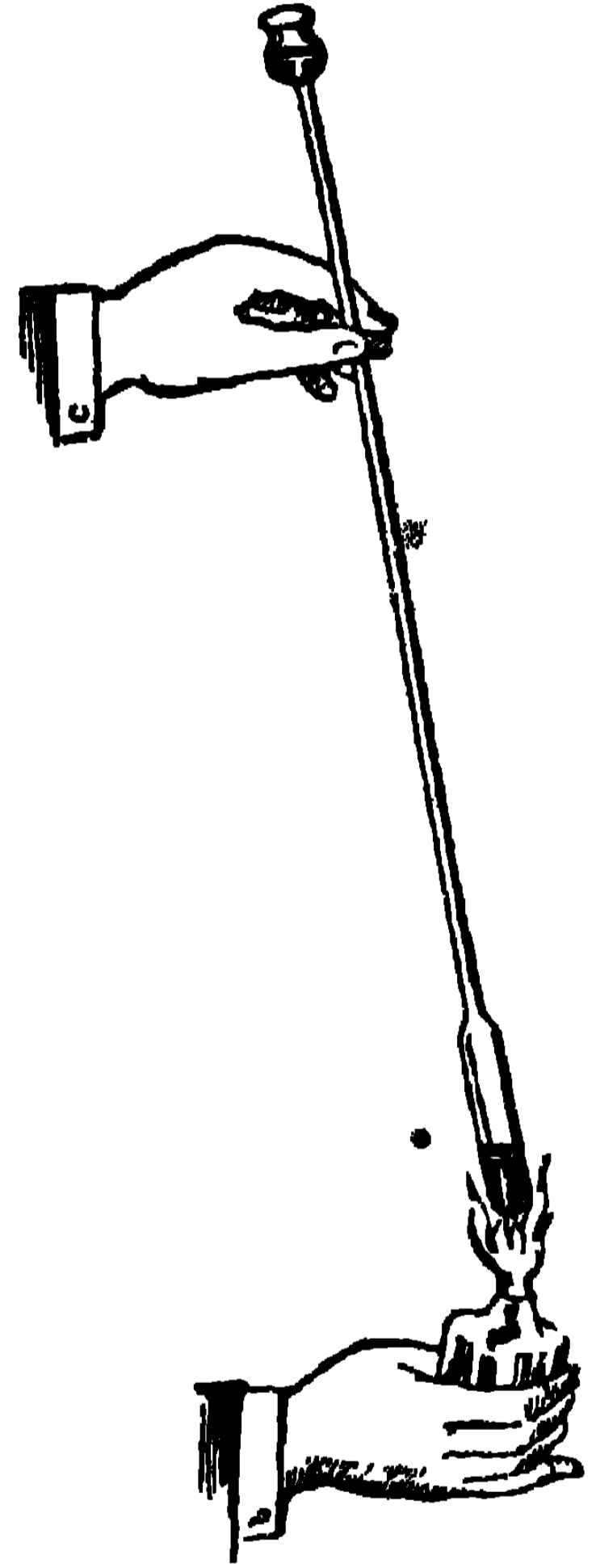
দিলে, সেই একই জ্বল ঠাণ্ডা ব'লে মনে হবে। এই পরীক্ষা হ'তেই বোধ হয় বুঝতে পারবে আমরা শুধু স্পর্শদ্বারা তাপের মাত্রা ঠিক করতে পারি না। আমাদের এই অক্ষমতার জন্মে এমন একটি যন্ত্র উদ্ভাবন করা প্রয়োজন, যা'র সাহায্যে তাপের পরিমাণ অথবা মাত্রা ঠিকভাবে মাপ করা যায়—যাতে কোনও ভুল হওয়ার সম্ভাবনা থাকে না।

নানাদেশের নানা বৈজ্ঞানিকগণ এই প্রকার একটি যন্ত্র উদ্ভাবন করার প্রয়াস পেয়েছিলেন এবং বহু পরীক্ষার পরে তাঁ'রা আধুনিক প্রকারের থার্মোমিটার তৈরী করার উপায় আবিষ্কার করতে সক্ষম হয়েছেন ; সেই সম্বন্ধে তোমাদিগকে বলছি। তাঁ'রা পরীক্ষা ক'রে দেখলেন যে, যে কোনও বস্তুকেই উত্তাপ দিলে অথবা গরম করলে সেই বস্তু আয়তনে বৃদ্ধিপ্রাপ্ত হয়। আবার তামা, লোহা প্রভৃতির মত কঠিন বা শক্ত পদার্থ অপেক্ষা তরল পদার্থ উত্তপ্ত হ'লে আয়তনে অধিকতর পরিমাণে বৃদ্ধিপ্রাপ্ত হয়। তাঁ'রা আরও লক্ষ্য করলেন, কঠিন অথবা তরল সকল রকম ভিন্ন ভিন্ন পদার্থ গরম করলে ভিন্ন ভিন্ন পরিমাণে আয়তনে বাড়ে। অনেক গবেষণার পরে বৈজ্ঞানিকগণ স্থির করলেন, এই প্রকারে বৃদ্ধি পরিমাণ দ্বারাই যে কোনও বস্তুর উত্তাপ মাপ করা যেতে পারে এবং প্রকৃতপক্ষে আধুনিক থার্মোমিটার অথবা

## থার্মোমিটার

তাপ-মান যন্ত্র প্রস্তুত করার মূলে পদার্থের এই রকম প্রসারণ রয়েছে।

একটি কাচের পাত্রে অল্প পরিমাণ “পারদ” নামক তরল ধাতু পূরে দেখা গেল ঐ পাত্রটির একটি বিশেষ দাগ পর্য্যন্ত পারদ বর্তমান এবং ঐ পাত্রটিকে উত্তাপ দিলে তা’র ভিতরকার পারদ প্রসারিত হ’য়ে পাত্রটির উপরস্থ শেষভাগের অন্য একটি দাগ পর্য্যন্ত উঠেছে। ঐ কাচের নলের এই দু’টি দাগের দূরত্ব কতক-গুলো বিশিষ্টভাগে বিভক্ত হ’লেই উত্তাপ মাপ করার একক অথবা ইউনিট (unit) পাওয়া যাবে। এই প্রথা অবলম্বন ক’রেই থার্মোমিটার প্রস্তুত হয়েছে।



থার্মোমিটার প্রস্তুত করা তেমন কঠিন নয়। একটি আগাগোড়া সূক্ষ্ম ছিদ্র-বিশিষ্ট কাচের নল অথবা ক্যাপিলারী টিউব্ (Capillary Tube) নিয়ে প্রথমে তা’র এক প্রান্ত গলিয়ে ফেলে একটি বাল্ব্ (Bulb) প্রস্তুত করা হয়। ঐ টিউব্‌টির অপর মুখে একটি ফানেল্ (Funnel) সংযুক্ত থাকে। অতঃপর ঐ টিউব্‌টির মধ্যে কিছু পরিমাণে

## বিজ্ঞান ও বিশ্বাস

পারদ প্রবিষ্ট করাতে হয়, কিন্তু টিউবের ছিদ্র অত্যন্ত সূক্ষ্ম বলে তা'র মধ্যে পারদ সহজে প্রবেশ করতে পারে না। পারদ প্রবিষ্ট করানর সহজ এবং সর্বোৎকৃষ্ট উপায় হচ্ছে ঐ ফানেলের মধ্যে কিছু পারদ ঢেলে দিয়ে টিউব্‌টি ছবিতে প্রদর্শিতভাবে একটু বেঁকিয়ে ধ'রে বাল্ব্‌টি গরম করা। এই রকম করাতে বাল্ব্‌ এবং টিউবের ভিতরকার বাতাস আয়তনে বৃদ্ধিপ্রাপ্ত হয় এবং ফানেলের মধ্য দিয়ে বা'র হ'য়ে যায়। পরে বাল্ব্‌টি ঠাণ্ডা করলে তা'র ভিতরকার বাতাস সংকুচিত হয় এবং তা'র ফলে কিছু পারদ ফানেলের মধ্য দিয়ে টিউবের মধ্যে প্রবেশ করে। তখন টিউব্‌কে সোজা ক'রে ধরলে ঐ পারদ একেবারে বাল্বের মধ্যে চ'লে যায়। এইভাবে কয়েকবার গরম এবং ঠাণ্ডা করার চেষ্টা করলে প্রয়োজনমত পারদ টিউবের মধ্যে চ'লে যাবে। টিউবের মধ্যে এতটা পারদ যাওয়া আবশ্যিক যাতে বাল্ব্‌টি সম্পূর্ণরূপে পারদে ভর্তি হ'য়ে গিয়ে টিউবের কিছু অংশও পারদপূর্ণ হয়।


অতঃপর ঐ বাল্বের ভিতরকার পারদকে গরম ক'রে ফুটাতে হবে। তা'হ'লে টিউবের ছিদ্রপথে যত বাতাস আছে সে সমস্তই বা'র হ'য়ে যাবে এবং ছিদ্রপথ পারদ-বাষ্প পূর্ণ হ'য়ে যাবে। পারদ ফুটতে আরম্ভ করলেই টিউবের খোলা মুখ গলিয়ে ফেলে একেবারে বন্ধ করতে হবে। এই

## থার্মোমিটার

রকমে যন্ত্র তৈরী করা হ'লে তা'র ওপর দাগ কাটতে হবে। প্রথমে টিউবটিকে গলমান বরফের মধ্যে কিছুক্ষণ ডুবিয়ে রাখা হয়—এই রকম করাতে ভিতরকার পারদ ছিদ্রপথ বেয়ে ক্রমশঃ নীচে বাল্বের দিকে নামতে থাকে এবং নামতে নামতে শেষে এমন স্থানে এসে পৌঁছায় যখন পারদ আর মোটেই নামে না, টিউবের মধ্যে সেই একই স্থানে স্থির ও নিশ্চলভাবে থাকে। এই স্থানটিকে “ক” দ্বারা চিহ্নিত করা হয়। অতঃপর যন্ত্রটি ফুটন্ত গরম জলের উপর ধরলে দেখা যাবে পারদ ক্রমশঃ টিউবের ছিদ্রপথে উপরদিকে উঠছে এবং কিছুক্ষণ পরে আর উপরে না উঠে একেবারে স্থির হ'য়ে আছে। এই দ্বিতীয় স্থানটিকে “খ” দ্বারা চিহ্নিত করা হয়। এইবার “ক” চিহ্নিত স্থানটিকে ০ এবং “খ” চিহ্নিত স্থানটিকে ১০০ ধ'রে নিয়ে “ক” হ'তে “খ” পর্যন্ত দূরত্বটি ১০০ সমান ভাগে বিভক্ত করলে এই ১০০ ভাগের এক একটি ভাগ এক, এক ডিগ্রী নামে অভিহিত হবে। এই ডিগ্রীই হচ্ছে উত্তাপ মাপার ইউনিট (unit) বা একক। এই তাপ-মাপ অথবা থার্মোমিটার অনুসারে গলমান বরফের উত্তাপ ০° ডিগ্রী এবং ফুটন্ত জলের তাপ ১০০° ডিগ্রী। এইরকম থার্মোমিটার সেন্টিগ্রেড্ থার্মোমিটার (Centigrade Thermometer) নামে পরিচিত।

## বিজ্ঞান ও বিদ্যায়

সেন্টিগ্রেড্, থার্মোমিটার্ ভিন্ন আরও দু'প্রকারের থার্মোমিটার্ আছে। এই দু'প্রকার থার্মোমিটার্ও সেন্টিগ্রেড্, থার্মোমিটারের মত একই প্রণালীতে প্রস্তুত হয়। তবে তাদের



সেন্টিগ্রেড্ ও ফারেন্-হাইট্  
মাপের তুলনা

সাহায্যে মাপ করার পদ্ধতি এবং তাদের ইউনিট্, অথবা একক ভিন্ন রকমের। এই দু'রকম থার্মোমিটারের নাম ফারেন্-হাইট্ (Fahrenheit) এবং রেমার্ (Reaumur) থার্মোমিটার্। ফারেন্-হাইট্ পদ্ধতি ইংলণ্ডে এবং ব্রিটিশ সাম্রাজ্যের সর্বত্র প্রচলিত—এইটি একটু অদ্ভুত রকমের। এই পদ্ধতি অনুসারে গলমান বরফের তাপকে  $32^{\circ}$  ডিগ্রী এবং ফুটন্ত জলকে  $212^{\circ}$  ডিগ্রী ধরে মধ্যবর্তী স্থানকে 180 ভাগে বা ডিগ্রীতে ভাগ করা হয়। তৃতীয় পদ্ধতি অথবা রেমার্ পদ্ধতি অনুসারে গলমান বরফের তাপকে  $0^{\circ}$  ডিগ্রী এবং ফুটন্ত

জলের তাপকে  $80^{\circ}$  ডিগ্রী ধরা হয়। সেন্টিগ্রেড্, থার্মোমিটার্—গবেষণা এবং বৈজ্ঞানিকের ল্যাবরেটরী বা গবেষণাগারের যাবতীয় কাজে ব্যবহৃত হয়। কিন্তু শরীরের উত্তাপ, এবং জ্বর



## থার্মোমিটার

দেখার জন্মে যে থার্মোমিটার ব্যবহার করা হয় সে সকলই ফারেন্-হাইট্ ।

তোমরা বোধহয় জান, মানুষের দেহের স্বাভাবিক উত্তাপ ৯৮°৪ ডিগ্রী এবং এই উত্তাপকে নরম্যাল্ টেম্পারেচার (Normal Temperature) অথবা স্বাভাবিক তাপ বলা হয় । কিন্তু তোমরা নিশ্চয়ই জান না, এই ৯৮°৪ ডিগ্রী ফারেন্-হাইট্ পদ্ধতি অনুসারে,—কেননা সেন্টিগ্রেড্ থার্মো-মিটারের ৯৮°৪ ডিগ্রীতে জল প্রায় ফুটতে থাকে এবং আমাদের দেহের উত্তাপ ফুটন্ত জল অপেক্ষা অনেক কম । তোমাদের বুঝতে সুবিধা হবে ব'লে সেন্টিগ্রেড্, ফারেন্-হাইট্ এবং রেমার্ এই তিন প্রকার থার্মোমিটারের পদ্ধতি তুলনা ক'রে দিলাম—

পদ্ধতি	জলের হিম-তঙ্ক ° অথবা বরফের উষ্ণতা	জলের ফুটন-তঙ্ক অথবা ফুটন্ত জলের উষ্ণতা	মধ্যবর্তী স্থান কত ভাগে বিভক্ত হয়েছে
সেন্টিগ্রেড্	০	১০০	১০০
ফারেন্-হাইট্	৩২	২১২	১৮০
রেমার্	০	৮০	৮০

তা' হলে বুঝতে পার্ছ, সেন্টিগ্রেড্,  $1^\circ = \frac{2}{5}^\circ$  ফারেন্-হাইট্ =  $\frac{1}{5}^\circ$  রেমার্ ।

মনে কর, কোনও পদার্থের উষ্ণতা  $30^\circ$  ডিগ্রী সেন্টিগ্রেড্,

## বিজ্ঞান ও বিশ্বয়

নিলেও শরীরের উত্তাপ কত তা' বুঝতে কিছুই অসুবিধা হয় না। পরে থার্মোমিটারটি অল্প অল্প ক'রে জ্বোরে ঝাড়লে ঐ অতি সূক্ষ্ম ছিদ্রপথটির অপর পাশের পারদও আস্তে আস্তে নেমে বাল্বে গিয়ে জমা হয়। তোমরা নিশ্চয়ই লক্ষ্য ক'রেছ, ছর দেখা থার্মোমিটার শরীরে বসানর আগে বেশ ক'রে ঝেড়ে নেওয়া হয়।

থার্মোমিটার প্রস্তুত করার প্রণালী শুনে মনে হয় থার্মোমিটার তৈরী করা এমন কি আর শক্ত! কিন্তু তা' সত্ত্বেও এখন পর্যন্তও আমাদের ভারতবর্ষে কোথাও থার্মোমিটার প্রস্তুত হয় না এবং যে সকল থার্মোমিটার দেখতে পাওয়া যায় তা' সকলই বিদেশী। ইংলণ্ড এবং জার্মেনী হ'তেই সর্বাপেক্ষা অধিক পরিমাণে থার্মোমিটার আমাদের দেশে আসে।

## কয়লা-চালিত মোটরগাড়ী

তোমরা অনেকেই যে মোটরগাড়ী, মোটরবাস, মোটরলরী প্রভৃতি দেখেছ সে বিষয়ে কোনই সন্দেহ নেই। ঐ সকল গাড়ী যে একমাত্র “পেট্রোল” (Petrol) অর্থাৎ একপ্রকার খনিজ তেল দিয়েই চালানো হয়, সে-কথাও তোমাদের সকলেরই খুব সম্ভব জানা আছে। কিন্তু আজকাল একপ্রকার মোটরগাড়ী তৈরী হয়েছে—যেগুলো চালাতে হ’লে পেট্রোলের প্রয়োজন হয় না। প্রথমতঃ ইহাতে একটু আশ্চর্য্য বোধ হ’লেও বিজ্ঞানের সাহায্যে আজকাল অনেক রকম অসম্ভবও সম্ভবপর হচ্ছে। এই নতুন রকমের মোটরগাড়ীও সেই অসম্ভবের মধ্যে একটি। এইপ্রকার মোটরগাড়ী, কোক কয়লা অথবা ধূমবিহীন পাথুরে কয়লায় চালানো হয়। কাঠকয়লা বা কয়লার আগুন হ’তে মোটরের এঞ্জিন গরম হয় এবং তা’তেই গাড়ী চলে। কিন্তু যে রকম কয়লাই ব্যবহার করা যাক না কেন, সেই কয়লার আগুনে গাড়ী চলায় হ’লে চলবে না। সেইজন্যে কাঠকয়লা এবং ‘কোক’ অথবা একরকম ধূমহীন পাথুরে কয়লাই এই মোটরগাড়ী চালানোর পক্ষে উপযুক্ত।

## বিজ্ঞান ও বিশ্বয়

কাঠকয়লা-চালিত মোটরগাড়ী দেখতে ঠিক পেট্রোল-চালিত মোটরগাড়ীরই মত ; কিন্তু ভিতরের কল-কজা পেট্রোল-মোটরের তুলনায় অন্য রকমের । পেট্রোল-মোটরগাড়ীর তুলনায় কাঠকয়লা-চালিত মোটরগাড়ীতে পূর্বে একপ্রকার বিশ্রী দুর্গন্ধ বা'র হ'ত, কিন্তু যন্ত্রপাতির অদল-বদল করাতে এখন সেই দুর্গন্ধ আর পাওয়া যায় না । ইংলণ্ড, জার্মেনী ও ইটালীতে আজকাল যে সকল কয়লা-চালিত মোটরগাড়ী প্রস্তুত হচ্ছে সেগুলো ঠিক পেট্রোল-মোটরগাড়ীরই মত । এইপ্রকার মোটরগাড়ী ইউরোপের অনেক দেশেই ব্যবহার করা হচ্ছে । একমাত্র জার্মেনীতেই কাঠকয়লা-চালিত মোটরগাড়ী প্রায় দু'হাজার চলে । সেই সকল মোটরগাড়ীতে পেট্রোল-মোটরগাড়ীর তুলনায় বিশেষ কোনই অসুবিধা বোধ হয় না ।

এইপ্রকার মোটরগাড়ী প্রস্তুত হওয়াতে যে-সকল দেশে পেট্রোল একেবারেই পাওয়া যায় না অথবা সামান্যই পাওয়া যায়, সেই সকল দেশে মোটরগাড়ী চালানো এখন খুবই সুবিধাজনক হয়েছে । ইউরোপের ইংলণ্ড, জার্মেনী, ইটালী প্রভৃতি প্রধান প্রধান দেশগুলোতে পেট্রোল নেই বললেই হয় । অনেকদিন পর্য্যন্ত সেই সকল দেশে মোটরগাড়ী চালানোর উপযোগী যথেষ্ট রকম পেট্রোল পাওয়ার জন্য

## কয়লা-চালিত মোটরগাড়ী

বিশ্বের উপর নির্ভর করে থাকতে হ'ত। কিন্তু কয়লা-চালিত নতুন মোটরগাড়ীর সৃষ্টি হওয়াতে এখন সেই সকল দেশে অনেক সুবিধা হয়েছে।

পেট্রোল-চালিত মোটরগাড়ীর তুলনায় কাঠকয়লা-চালিত মোটরগাড়ী চালানোর খরচও অনেক কম। পরীক্ষা করে



### কয়লা-চালিত মোটরগাড়ী

দেখা গিয়েছে যে, এক গ্যালন পেট্রোলে একটি গাড়ী যত মাইল যেতে পারে, একটি নবাবিষ্কৃত মোটরগাড়ী সাড়ে সাত সের কাঠকয়লাতে তত মাইল পথ যেতে পারে। তা'হ'লে সাড়ে সাত সের কাঠকয়লা এক গ্যালন পেট্রোলের সমান কাজ করে বলা যেতে পারে। খনি হ'তে তোলা, এক স্থান

## বিজ্ঞান ও বিশ্বয়

হ'তে অণ্ড স্থানে নিয়ে যাওয়া, দোকানীদের কমিশন প্রভৃতি খরচ দেওয়ার পরে এক গ্যালন পেট্রোলের দাম পড়ে অস্তুত: ছ' আনা ; কিন্তু সাড়ে সাত সের কাঠকয়লা প্রস্তুত ক'রে, এক স্থান হ'তে অণ্ড স্থানে নিয়ে যাওয়া, কমিশন প্রভৃতি দেওয়ার পরে তা'র দাম হয় বড় জোর তিন আনা । তা'হ'লে দেখা যাচ্ছে যে, কাঠকয়লা-চালিত নতুন মোটরগাড়ী ব্যবহার করলে—পেট্রোল-মোটরগাড়ী চালানোর খরচ হ'তে অর্ধেক খরচে কাজ হ'য়ে যায় । এইজন্মে ইউরোপের অনেক স্থানেই আজকাল পেট্রোল-চালিত মোটরগাড়ীর পরিবর্তে কাঠকয়লা-চালিত মোটরগাড়ী ব্যবহার করার চেষ্টা চলছে ।

ভারতবর্ষে এখনও কেবলমাত্র পেট্রোল-মোটরগাড়ীই ব্যবহার করা হচ্ছে ; কাঠকয়লা-চালিত মোটরগাড়ী ব্যবহার করা হয় না । ভারতে পেট্রোল কেবলমাত্র আসাম এবং পাঞ্জাব প্রদেশেই পাওয়া যায়, তা'ও আবার অতি সামান্য । ভারতবর্ষে মোটরগাড়ী চালানোর জন্মে প্রতি বছর আমেরিকার যুক্তরাষ্ট্র, রাশিয়া, রুমানিয়া, পারস্য এবং ব্রহ্মদেশ হ'তে আট কোটি গ্যালন পেট্রোল আমদানী করা হয় । উহার মূল্য বাবদ কোটি কোটি টাকা বিদেশে চ'লে যায় ।

পেট্রোল-চালিত মোটরগাড়ীর তুলনায় কাঠকয়লা-চালিত মোটরগাড়ীর দাম অনেক বেশী । পরীক্ষা ক'রে দেখা গিয়েছে

## কয়লা-চালিত মোটরগাড়ী

যে, একটি পেট্রোল-মোটরলরী প্রস্তুত করতে যত খরচ পড়ে, ঠিক সেই রকম একটি কয়লা-চালিত মোটরলরী তৈরী করতে প্রায় ছ'হাজার টাকা বেশী খরচ লাগে। বিশেষতঃ এখনও মোটরগাড়ী চালানোর উপযোগী কাঠকয়লা ভারতবর্ষের সর্বত্র যথেষ্ট পরিমাণে পাওয়াও যায় না। কাঠকয়লা-চালিত মোটরগাড়ীর দাম আরও সস্তা হ'লে এবং ঐ গাড়ী চালানোর উপযোগী কাঠকয়লা যথেষ্ট পাওয়া গেলে এদেশেও নতুন ধরনের মোটরগাড়ী চলতে পারে। তা'হ'লে বহু লোকের অন্নবস্ত্রের সংস্থান হ'তে পারবে।

## ড্রাই-ক্লিনিং

“ড্রাই-ক্লিনিং” (Dry-Cleaning) কথাটি হয়তো তোমরা শুনেছ বা জান। বিশেষ করে তোমাদের মধ্যে যাঁরা সহরে বাস কর তাঁরা রাস্তায় চলতে চলতে “ড্রাইং এবং ক্লিনিং”-এর দোকান অর্থাৎ কাপড়চোপড় কাচা এবং রং করার দোকান অনেকই দেখে থাকবে ; সেই সকল দোকানের গায়ে লাগান সাইন-বোর্ডের উপর ‘ড্রাই-ক্লিনিং’ কথাটিও খুব সম্ভবতঃ লক্ষ্য করে থাকবে। এই ‘ড্রাই-ক্লিনিং’ কথাটির মানে এবং ‘ড্রাই-ক্লিনিং’ বলতে কি বুঝায় তাই বলছি।

‘ড্রাই-ক্লিনিং’ কথাটির মানে শুকনা উপায়ে কাপড় কাচা। তোমরা নিশ্চয়ই জান, বিনা জলে জামা, কাপড় পরিষ্কার করা অসম্ভব। সুতরাং ড্রাই-ক্লিনিং অথবা শুকনা উপায়ে কাপড়চোপড় পরিষ্কার করার কথা শুনে তোমরা হয়তো আশ্চর্য হ’য়ে যাবে, ভাববে—এ আবার কি করে সম্ভব !

ড্রাই-ক্লিনিং কথাটির মানে শুকনা উপায়ে কাপড়চোপড় পরিষ্কার করা বুঝালেও আসলে কিন্তু এই উপায়টি মোটেই শুকনা উপায়ে কাচা নয়। যে সকল প্রণালীতে জামা,



## ড্রাই-ক্লিনিং

কাপড় বিনা জলে কাটা হয়, সেই সকল প্রণালীকে ড্রাই-ক্লিনিং বলা হয় ; তা'তে জলের প্রয়োজন হয় না বটে, কিন্তু রাসায়নিক তরল পদার্থ ব্যবহার করা হয় । সুতরাং বেশ<sup>ব</sup> বুঝতে পার্ছ যে, ড্রাই-ক্লিনিং মানে শুকনা উপায়ে পরিষ্কার করা বুঝালেও এই উপায়টি মোটেই “Dry” অর্থাৎ শুকনা নয় ।

ড্রাই-ক্লিনিংএর একটি বিশেষত্ব এই যে, এই প্রণালীতে জামা, কাপড় পরিষ্কার করতে কোনও রকম সাবান লাগে না । যে সকল রাসায়নিক তরল পদার্থের সাহায্যে ড্রাই-ক্লিনিং করা হয় তা'দের এমনই গুণ যে, তা'রা কাপড়ের তেল অথবা চর্বিবজাতীয় দাগ ও সকল রকম ময়লা সহজেই তুলে ফেলে এবং অতি অল্প সময়ের মধ্যেই বাষ্পে পরিণত হ'য়ে বাতাসের সঙ্গে মিশে যায় । সুতরাং জামা, কাপড় ড্রাই-ক্লিনিং করার সঙ্গে সঙ্গেই শুকিয়ে যায় । এই সকল তরল পদার্থের মধ্যে পেট্রোল (Petrol) এবং বেন্‌জিন্‌ই (Benzene) প্রধান । এই পেট্রোলেই মোটরগাড়ী চলে । ড্রাই-ক্লিনিংএর জন্মে বিশেষরকম যন্ত্রপাতির প্রয়োজন । সাধারণতঃ যে ভাবে ধোবা কাপড় কাচে সেইভাবে ড্রাই-ক্লিনিং হয় না ।

তোমরা বোধ হয় জান, পশমী এবং সিল্কের জামা, পোষাক

## বিক্রম ও বিশ্বয়

প্রভৃতি সূতী কাপড়ের মত সাবান এবং জলে কাচা হ'লে সেগুলো আকারে ছোট হ'য়ে যায়। সেইজন্যে পশমী বা সিল্কের পোষাক-পরিচ্ছদ ড্রাই-ক্লিনিং করা হয়। তা'তে জলের কোনও সম্বন্ধ থাকে না এবং পোষাক-পরিচ্ছদও আকারে ছোট হয় না। সাধারণতঃ যে ভাবে কাপড় কাচা হয় তা'র তুলনায় ড্রাই-ক্লিনিংএর খরচা প্রায় পাঁচ-ছ' গুণ বেশী। সূতরাং সূতী কাপড়চোপড় ড্রাই-ক্লিনিং করা অসম্ভব। পশমী বা সিল্কের পোষাক-পরিচ্ছদের দাম সূতী কাপড়চোপড়ের তুলনায় অনেক বেশী; তা' ছাড়া আকারে সমান থাকে ব'লেই কেবলমাত্র পশমী এবং সিল্কের পোষাক-পরিচ্ছদই ড্রাই-ক্লিনিং করা হয়।

ড্রাই-ক্লিনিং বসত-বাড়ীতে করা উচিত নয়, উহা বড় বিপজ্জনক। পেট্রোল্ এবং বেন্‌জিন্ অতি শীঘ্রই বাষ্পে পরিণত হ'য়ে বাতাসের সঙ্গে মিশে যায় এবং সেই বাতাস তখন একটি দাহ গ্যাসে পরিণত হয়। যে ঘরে পেট্রোল্ অথবা বেন্‌জিনের সাহায্যে ড্রাই-ক্লিনিং করা হয় সেই ঘরে বায়ু চলাচলের ভাল রকম ব্যবস্থা না থাকলে সেই ঘরের বাতাস ক্রমশঃ একটা দাহ গ্যাসে পরিণত হয় এবং আগুনের সংস্পর্শ মাত্রই অগ্নিকাণ্ড হয়। সেইজন্যে বাইরে খোলা জায়গাতে ড্রাই-ক্লিনিং করা ভাল। তা' ছাড়া পেট্রোল্ এবং বেন্‌জিনের গ্যাস শরীরের পক্ষেও হানিকর।

## ডাই-ক্লিনিং

আমাদের দেশে ডাই-ক্লিনিংএর প্রচলন খুব বেশী হয় নি এবং হওয়া সম্ভবপর নয়; কারণ আমাদের দেশ গরম বলে আমরা সাধারণতঃ মূতী কাপড়চোপড়ই বেশী ব্যবহার করে থাকি। ইউরোপ আমাদের দেশের তুলনায় অনেক ঠাণ্ডা এবং শীতপ্রধান দেশ। সেখানকার লোকেরাও পশমী পোষাক-পরিচ্ছদই খুব বেশী ব্যবহার করে। এই সকল কারণে ইউরোপে ডাই-ক্লিনিং বহুল পরিমাণে প্রচলিত।

## পেরিস্কোপ্

শনিবার—মোহনবাগান ফুটবল গ্রাউণ্ডে ভয়ানক ভীড়—  
ক্যালকাটা এবং মোহনবাগানে ফুটবল ম্যাচ হবে। বেলা  
ছ'টোর সময়ে স্কুল বন্ধ হওয়া মাত্রই নীতীশ, সমর এবং হীরক,  
তিনজনে তাড়াতাড়ি বাড়ী ফিরে কোনও মতে বইগুলো  
যথাস্থানে রেখে, কিছু খেয়েই সোজা একেবারে মোহনবাগান  
ফুটবল গ্রাউণ্ডের দিকে ছুট দিল।

নীতীশ বলল—“দাঁড়াও, একটু দেরী হ'য়ে গেছে—হয়তো  
টিকিট পাওয়া যাবে না—দেখি, দাদার পেরিস্কোপ্টি আছে  
কিনা—”

বাধা দিয়ে হীরক ব'লে উঠল—“তোমার যত হাঙ্গামা—  
আবার পেরিস্কোপ্ কি হবে? এই ত মোটে তিনটে—খেলা  
হবে সেই সাড়ে পাঁচটাতে, এখন গেলে আর টিকিট পা'ব  
না, কি যে বল!”

সায় দিয়ে সমর বললে—“হ্যাঁ, হ্যাঁ, যথেষ্ট টিকিট পাওয়া  
যাবে এখন। ঐ পেরিস্কোপ্টি এই সারাপথ ঘাড়ে ক'রে নিয়ে  
যেতে হবে না। শেষে ত আমাকেই বইতে হবে!”

একটু হেসে নীতীশ উত্তর দিল—“কা'কেও বইতে হবে না,  
আমিই ওটি নিয়ে যা'ব এবং নিয়ে আস'ব। তবে যদি টিকিট

## পেরিস্কোপ্

না পাওয়া যায়, তা'হ'লে কিন্তু আমি একাই ওটি ব্যবহার করব, তখন তোমরা ভাগ বসাতে এস না—তা' আগে থেকেই ব'লে রাখছি।”

“না, না, তোমার বোঝা তুমিই ব'য়ে নিয়ে যাও এবং তুমিই ব্যবহার ক'রো—আমাদের ওতে কোনও প্রয়োজন নেই,”—সমর এবং হীরক ব'লে উঠল।

“বেশ, তা'ইই হবে”—ব'লে নীতীশ, বন্ধু দু'জনকে নিয়ে পেরিস্কোপ্টি হাতে ক'রে রাস্তায় বা'র হ'য়ে পড়ল।

যথাসময়ে ফুটবল গ্রাউণ্ডে পৌঁছে তা'রা দেখল টিকিট বিক্রয় করা ত বন্ধ হ'য়ে গেছে, তা'র ওপর মাঠে এত লোক সমাগম হয়েছে যে, যা'কে বলে একেবারে “ন স্থানং তিল ধারণং।” এই রকম অবস্থা দেখে সমর বলল—“তাই ত! এখন উপায়!”

হীরক বলল—“দেখছি, আরও আগে আসা উচিত ছিল। খেলা আরম্ভ হ'তে এখনও প্রায় দু'ঘণ্টা দেবী, আর এরই মধ্যে এই অবস্থা—কি আশ্চর্য্য!”

তা'দের কথা শুনে একটু হেসে নীতীশ ব'লে উঠল—“হ্যাঁ, আর একটু আগেই আসা উচিত ছিল; কিন্তু তা' যখন আসা হয় নি, তখন ‘হ্যাঁ’ ক'রে দাঁড়িয়ে দাঁড়িয়ে মাঠের শোভা দেখ—আমি পেরিস্কোপ্টির সদ্যব্যবহার করি।”

## বিজ্ঞান ও বিশ্বয়

“তাই ত দেখছি, শেষ পর্যন্ত তোমার কথাই সত্যি হ’ল—” সমর এবং হীরক উত্তর দিল। তখন তা’রা তিনজন সম্মুখে ভীড় থাকা সত্ত্বেও পিছনে দাঁড়িয়ে নীতীশের পেরিস্কোপ্‌টির সাহায্যে ভাগাভাগি করে ফুটবল ম্যাচ দেখতে লাগল।

\* \* \* \* \*

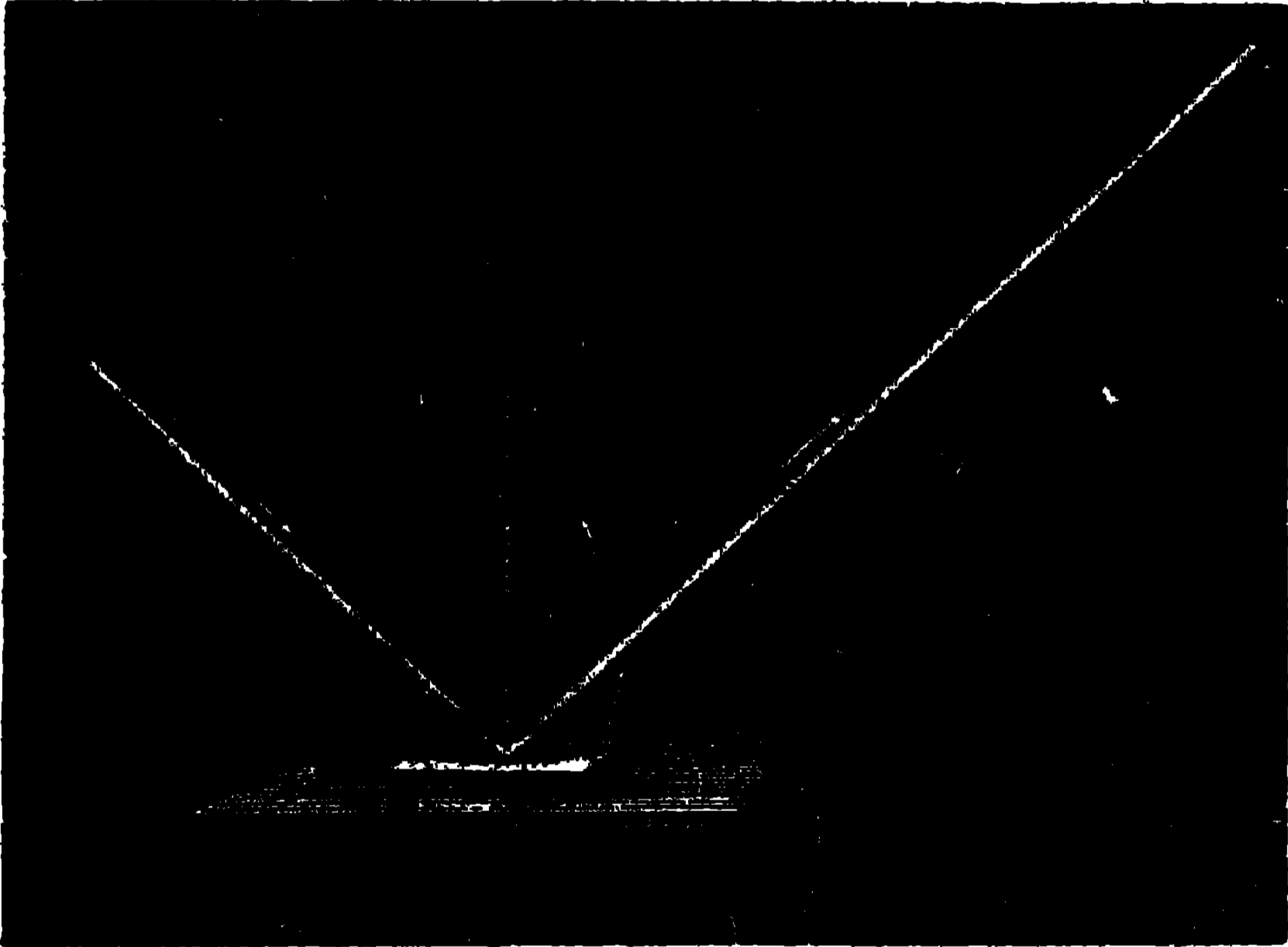
তোমরা অনেকেই পেরিস্কোপ্‌ জিনিসটি কি তা’ জান এবং খুব সম্ভবতঃ পেরিস্কোপ্‌ দেখেছ। আবার তোমাদের মধ্যে যা’রা সহরে বাস কর, তা’রা হয়তো নীতীশ, সমর এবং হীরকের মত পেরিস্কোপ্‌ যন্ত্রটির সাহায্যে ফুটবল ম্যাচ দেখে থাকবে। শুধু ফুটবল ম্যাচ নয়—সম্মুখের বাধা কিংবা ভীড় অতিক্রম করে কোনও কিছু দেখতে হ’লে পেরিস্কোপ্‌ ব্যবহার করা হয়। মনে কর, তোমার সম্মুখে একটি উঁচু পাঁচাল আছে—তা’র ওপারে কি আছে তুমি দেখতে পাচ্ছ না। এই রকম অবস্থায় হয় একটি “মই” অথবা গাছের ওপর ওঠা ভিন্ন অন্য উপায় নেই। কিন্তু যদি তোমার একটি পেরিস্কোপ্‌ থাকে, তা’হ’লে তুমি তা’র সাহায্যে অনায়াসেই পাঁচালের ওপারে কি আছে দেখতে পাবে।

পেরিস্কোপ্‌ যন্ত্রটির আবিষ্কার এবং সর্বপ্রথম ব্যবহার হয় সামরিক বিভাগে। গত ইউরোপীয় মহাসমরে বহু পেরিস্কোপ্‌ ব্যবহার করা হয়েছিল। এই যন্ত্রটি অতি সহজেই

## পেরিস্কোপ্

প্রস্তুত করা যায় এবং তোমরা আপন আপন বাড়ীতেও পেরিস্কোপ্ তৈরী ক'রে নিতে পার। কি উপায়ে পেরিস্কোপ্ তৈরী করা যায় সেই সম্বন্ধে বলছি।

পেরিস্কোপ্ যন্ত্রটি প্রস্তুত করার মূলে একটি সাধারণ বৈজ্ঞানিক সত্য আছে; সেটি হচ্ছে, একটি আলোকরশ্মি




কোনও একটি দর্পণ অথবা আয়নার ওপর পড়লে যে অ্যাঙ্গল্ (angle) অথবা কোণ রচনা করে, ঐ দর্পণ হ'তে প্রতিফলিত রশ্মিও ঠিক সমান কোণ রচনা ক'রে ভিন্ন দিকে চ'লে যায়। তোমরা বোধ হয় লক্ষ্য ক'রেছ, কোনও দর্পণের ওপর আলোকরশ্মি পড়লে সেই রশ্মি প্রতিফলিত হয় এবং একটি সহজ পরীক্ষার দ্বারাই তা' প্রমাণ করা যায়। ঐ আলোকরশ্মি

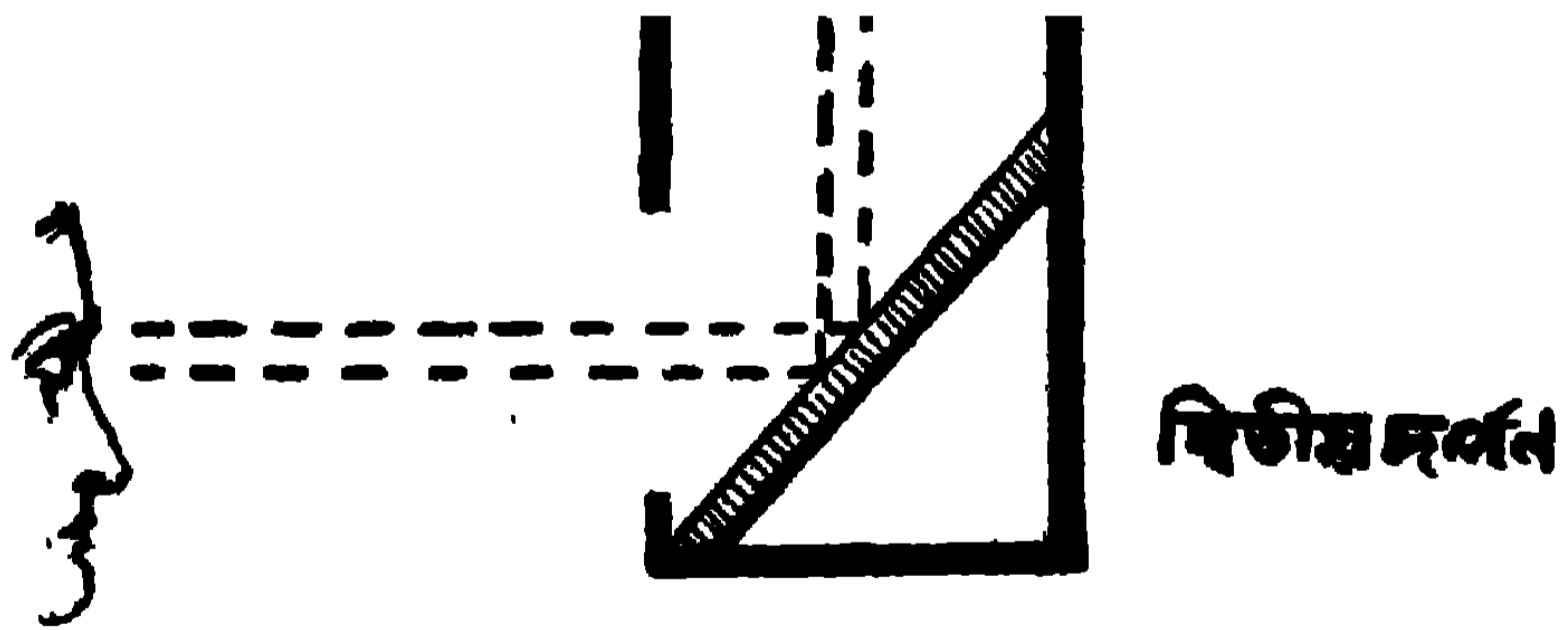
## বিজ্ঞান ও বিশ্বয়

দর্পণের ওপর পড়া মাত্রই যে কোণ সৃষ্টি হয়, প্রতিফলিত রশ্মিও দর্পণের সঙ্গে সমান কোণ রচনা করে অন্যদিকে চলে যায়।

আলোকরশ্মির আরও একটি মজা এই যে, প্রতিফলিত



।।



রশ্মিকে ইচ্ছা করলে দ্বিতীয় একটি দর্পণে পুনঃ প্রতিফলিত করা যায়। এই তথ্যটিই পেরিস্কোপ্ যন্ত্র প্রস্তুত করার কাজে ব্যবহার করা হয়েছে।



## পেরিস্কোপ

পেরিস্কোপ্ যন্ত্রটি দু'টি দর্পণের সাহায্যে প্রস্তুত করা হয়। এই দর্পণ দু'টি সমান্তরালভাবে অবস্থিত থাকে এবং দু'টি দর্পণই ছবিতে প্রদর্শিতভাবে ভূমিতলের সঙ্গে  $45^\circ$  ডিগ্রী ক'রে রাখা হয়। উপরের দর্পণে দূরের চিত্র কিংবা দৃশ্য প্রতিফলিত হ'য়ে পরে পুনরায় নীচের দর্পণে আপতিত হয় এবং নীচের দর্পণ হ'তে প্রতিফলিত হ'য়ে দর্শকের চক্ষু মধ্যে প্রবেশ করে।

পেরিস্কোপ্ যন্ত্র কি উপায়ে প্রস্তুত করা যায় তা' বোধ হয় তোমরা এখন বুঝতে পেরেছ। তোমরাও নিজেরা পেরিস্কোপ্ প্রস্তুত ক'রে নিতে পার।

পেরিস্কোপ্ ব্যবহার করার সময়ে একটি নিয়ম সর্বদা মনে রাখতে হবে। যদি সম্মুখের পাঁচাল অথবা এই প্রকার কোনও বাধা বা ভীড়ে পেরিস্কোপের উপরকার দর্পণটি একেবারে ঢেকে ফেলে, তা'হ'লে পেরিস্কোপ্ অচল হ'য়ে যায়। কারণ উপরকার দর্পণে কোনও আলোকরশ্মি আপতিত না হ'লে নীচেকার দর্পণে কোনও আলোকরশ্মিই প্রতিফলিত হবে না এবং এরূপ অবস্থায় দর্শকের চক্ষুতেও কিছুই দ্রষ্টব্য বস্তু প্রবেশ করতে পারে না। সুতরাং পেরিস্কোপ্ ব্যবহার করার সময়ে সর্বদাই মনে রাখতে হবে, সম্মুখস্থ পাঁচাল অথবা ভীড়ে উপরকার দর্পণটি যেন সম্পূর্ণ আচ্ছাদিত না হয়।

# কেসিন্

“কেসিন্” কথাটি তোমাদের মধ্যে অনেকেই হয়তো ইতিপূর্বে শোন নি। কিন্তু কেসিনের তৈরী কোনও না কোনও জিনিস খুব সম্ভব তোমাদের মধ্যে কেহ কেহ দেখেছ। এই “কেসিন্” জিনিসটি কি এবং কি ভাবে প্রস্তুত হয় সেই সম্বন্ধে তোমাদিগকে দু’চার কথা বলছি।

কেসিন্ এক রকম শক্ত এবং খুব চক্চকে জিনিস। ইহা একটি রাসায়নিক পদার্থ এবং রাসায়নিক উপায়ে প্রস্তুত করা হয়। কেসিন্ কি ভাবে প্রস্তুত করা হয় তা’ শুনলে তোমরা হয়তো অবাক হ’য়ে যাবে। কেসিন্ তৈরী করা হয় দুধ থেকে; কিন্তু আশ্চর্যের বিষয় এই যে, কেসিনে দুধের এতটুকুও গন্ধ পাওয়া যায় না। দুধের মত তরল পদার্থ থেকে একটা শক্ত এবং দীর্ঘকালস্থায়ী জিনিস প্রস্তুত করা যায় এবং তা’ দেখতে মোটেই দুধের মত নয়, কিংবা তা’তে দুধের কোনও গন্ধও নেই—এই রকম কথা শুনতে প্রথমতঃ কি রকম লাগে; কিন্তু হয়তো তোমাদের চোখের সামনে টেবিলের ওপরেই একটি সিগারেটের ছাই কেলার পাত্র আছে যা’ কেসিন্ থেকে তৈরী করা হয়েছে!

## কেসিন্

মাঠা তোলা দুধ অর্থাৎ দুধ থেকে মাখন তুলে নেওয়ার পরে সেই দুধের দই তৈরী করা হয়। সেই দই থেকে একটি রাসায়নিক প্রক্রিয়ার সাহায্যে এক রকম শক্ত জিনিস পাওয়া যায়। এই শক্ত জিনিসটিকে একটি ট্রে বা থালাজাতীয় পাত্রে ওপর রেখে, কিছুক্ষণ ধরে গরম করার পরে যে জিনিসটি পাওয়া যায় তা'র নাম কেসিন্ (Casein)। কেসিন্কে গুঁড়ো ক'রে নানারকম রঙের সাহায্যে ইচ্ছামত রং করা যায়।

কেসিন্ থেকে যেরকম আকারের প্রয়োজন, ঠিক সেই রকম আকারেরই জিনিসপত্র তৈরী করা যায়। ধাতুনির্মিত নানা প্রকারের ছাঁচের মধ্যে কেসিনের গুঁড়ো ভর্তি ক'রে, তা'তে ইচ্ছামত রং মিশিয়ে সেই ছাঁচগুলো খুব গরম করা হয় এবং পরে একটি যন্ত্রের সাহায্যে অত্যন্ত চাপ দেওয়া হয়। কিছুক্ষণ এইভাবে চাপ দেওয়ার পরে, চাপ দেওয়া যন্ত্র বন্ধ করা হয় এবং ছাঁচগুলো ঠাণ্ডা হ'লে খুলে ফেলে কেসিনের জিনিসগুলো বা'র করা হয়। তখন এই সকল কেসিনের জিনিসপত্র খুব শক্ত এবং উজ্জ্বল হয়। কেসিনে তৈরী জিনিসপত্র স্বভাবতঃ খুবই চক্চকে হয় এবং দীর্ঘকাল ব্যবহার করলেও তা'দের ওপরকার পালিশ নষ্ট হয় না।

দুধ থেকে কেসিন্ কি ক'রে প্রথমে তৈরী করা হয় সেই সম্বন্ধে একটি গল্প আছে। একদিন কোনও একজন রাসায়নিকের

## বিজ্ঞান ও বিশ্বয়

একটি বেড়াল, তিনি যে ঘরে গবেষণা করতেন সেই ঘরে হঠাৎ ঢুকে প'ড়েছিল। সেই ঘরে নানারকম রাসায়নিক জিনিস ছিল এবং তা'দের মধ্যে একটি কাচের পাত্রে ফর্ম্যালডিহাইড্ (Formaldehyde) নামক একটি তরল রাসায়নিক পদার্থ ছিল। বেড়ালটি পাছে কিছু নষ্ট করে এই ভয়ে তা'কে তাড়া দিতেই সে পালিয়ে গেল, কিন্তু তা'র পায়ের ধাক্কা লেগে খানিকটা ফর্ম্যালডিহাইড্ ছিটকিয়ে নিকটে একটি পনীরের পাত্রে পড়ল। সেই পাত্রে তখন খানিকটা পনীর ছিল। ফর্ম্যালডিহাইড্ পনীরের ওপর পড়ার কিছুক্ষণ পরে সেই পনীর একেবারে শক্ত হ'য়ে গেল! তা'ই দেখে সেই রাসায়নিক ঐ পনীর নিয়ে গবেষণা আরম্ভ করলেন এবং তা'র গবেষণা এবং চেষ্টার ফলে দুধ থেকে কেসিন্ তৈরী করার উপায় আবিষ্কার করা হ'ল। তোমরা নিশ্চয়ই জান পনীর দুধ থেকেই তৈরী হয়। এই আবিষ্কারের মূলে কিন্তু ঐ বেড়ালটি! যদি বেড়ালটি ঐ ঘরে না ঢুকত তা'হ'লে কেসিন্ তৈরী করার উপায় আবিষ্কার করা হয়তো সম্ভবপর হ'ত না। এই সামান্য একটি কারণে একটি নূতন জিনিস প্রস্তুত করার উপায় আবিষ্কৃত হ'ল!

ধাতুনির্মিত জিনিসের তুলনায় কেসিন্ থেকে প্রস্তুত জিনিসপত্র দামে অনেক সস্তা। তা'ছাড়া কেসিনে তৈরী জিনিসপত্র অতি সহজে এবং যে কোনও আকারে প্রস্তুত করা

## কেসিন্

যায়। এই জিনিসগুলো ধাতুনির্মিত জিনিসের তুলনায় দেখতে অনেক সুন্দর। এই সকল কারণে আজকাল কেসিন্ থেকে ছাতার হাতল, ফাউন্টেন পেন, কাগজচাপা-দেওয়া ইত্যাদি নানারকমের জিনিস তৈরী করা হচ্ছে। কিন্তু দুধ যথেষ্ট পরিমাণে পাওয়া না গেলে কেসিন্ তৈরী করা সম্ভবপর হয় না, সেইজন্যে আমাদের ভারতবর্ষে খুব সহজে কেসিনের জিনিসপত্র তৈরী করা একরকম অসম্ভব। কারণ, আমাদের দেশে বর্তমানে খুব কম লোকই নিয়মিতভাবে দুধ খেতে পায় এবং উপস্থিত যে পরিমাণ দুধ পাওয়া যায় তা' সকলের পক্ষে যথেষ্ট নয়। যদি ভবিষ্যতে এই দেশে কখনও বহু পরিমাণ দুধ পাওয়া যায় এবং সকলে নিয়মিতভাবে খাওয়ার পরেও অতিরিক্ত দুধ প'ড়ে থাকে, তা'হ'লে তখন এই দেশে কেসিন্ তৈরী করা সম্ভবপর হবে এবং সেই কেসিন্ থেকে নানাপ্রকার জিনিসও প্রস্তুত করা যাবে।

## ইলেকট্রিক্ বাল্ব্

তোমরা খুব সম্ভব ইলেকট্রিক্ বাল্ব্ দেখেছ এবং উহা কি জিনিস তা'ও বোধ হয় জান। তোমাদের মধ্যে যা'দের বাড়ী সহরে, তা'দের অনেকের বাড়ীতেই হয়তো ইলেকট্রিক্ বাল্ব্ রয়েছে—আবার যা'রা পল্লীগ্রামে বাস কর এবং ইলেকট্রিক্ হাত-বাতি বা টর্চ ব্যবহার ক'রে থাক, তা'রা টর্চে আটকান ইলেকট্রিক্ বাল্ব্ দেখে থাকবে। এই ইলেকট্রিক্ বাল্ব্ কি ভাবে তৈরী করা হয় সেই সম্বন্ধে কিছু বলছি।

ইলেকট্রিকের সাহায্যে আলো জ্বালান যায় কিনা এ সম্বন্ধে স্যার হামফ্রে ডেভি (Sir Humphrey Davy) ১৮১২ খ্রীষ্টাব্দে সর্বপ্রথমে পরীক্ষা করেন। তিনি একটি শক্তিশালী ব্যাটারী তৈরী করেন। ব্যাটারী কি জিনিস তা' বোধ হয় তোমরা জান। এই ব্যাটারী থেকেই ইলেকট্রিসিটি (Electricity) বা বিদ্যুৎ উৎপন্ন হয় এবং সেই বিদ্যুৎ নানা কাজে লাগান হয়। প্রত্যেক ব্যাটারীর দু'টি মুখ থাকে। এই দু'টি মুখের নাম টার্মিনাল্ (Terminal)। হামফ্রে যে ব্যাটারী তৈরী করলেন তা'র দু'টি টার্মিনাল্ থেকে দু'টি তামার তার লাগিয়ে দিলেন এবং যখন এই তার দু'টির মুখ পরস্পরের খুব কাছাকাছি আনা হ'ল তখন একটি বড় স্পার্ক (spark) বা অগ্নিস্ফুলিঙ্গ হ'ল।


## ইলেকট্রীক্ বাল্ব্

তা'র পর হাম্ফ্রে কার্বন্ (carbon) নামক একপ্রকার রাসায়নিক পদার্থের দু'টি সরু এবং ছোট লাঠি তৈরী করলেন— এই ছোট লাঠি দু'টি ঠিক সিগারেটের মত আকারের ছিল এবং প্রত্যেক লাঠির মুখ দু'টি খুব সরু করা হ'ল। কার্বন্ দেখতে কয়লার মত কালো এবং কয়লারই স্বজাতি। এই রকম দু'টি কার্বনের লাঠি তৈরী ক'রে তা'দের দুই মুখ ঐ ব্যাটারীর দু'টি টার্মিনালের সঙ্গে তামার তার দিয়ে বেঁধে দেওয়া হ'ল। তারপর লাঠি দু'টির অন্য দু'টি মুখ পরস্পরের সঙ্গে স্পর্শ করিয়ে একটু তফাৎ ক'রে দেওয়া হ'ল এবং এই রকম করার ফলে উজ্জ্বল আলোর শিখা পাওয়া গেল। কার্বন্ কয়লার মত শক্ত পদার্থ; কিন্তু কার্বনের মধ্য দিয়ে ইলেকট্রীসিটি চ'লে গেলে কার্বন্ ক্রমশঃ গরম হয় এবং বাষ্প পরিণত হয়। কার্বনের এই বাষ্পই লাঠি দু'টির মধ্যকার ফাঁক পূর্ণ ক'রে তা'দের সংযোগ ক'রে দেয় এবং তা'র ফলে উজ্জ্বল আলো সৃষ্টি করে। হাম্ফ্রে'র আবিষ্কৃত এই উপায়ে খুব শক্তিশালী ইলেকট্রীক্ আলো তৈরী করা হয়; এই রকম আলোর নাম আর্ক ল্যাম্প (Arc Lamp)। রাস্তায় আলো দেওয়ার কাজে এবং ষ্টীমারের সার্চ লাইট্ ও বায়স্কোপের মেসিনে এখনও আর্ক ল্যাম্প ব্যবহার করা হয়।

হাম্ফ্রে আর্ক ল্যাম্প আবিষ্কার করলেন বটে, কিন্তু উহা

## বিজ্ঞান ও বিস্ময় .

বাড়ীতে আলো দেওয়ার কাজে ব্যবহার করার পক্ষে উপযুক্ত ছিল না। আজকাল বাড়ীতে যে সকল ইলেক্ট্রীক আলো জ্বলে তা' সম্পূর্ণ ভিন্ন রকমের। হাম্ফ্রে'র পরবর্তী বৈজ্ঞানিকগণ এই সম্বন্ধে গবেষণা ক'রে দেখলেন যে, যদি কোনও খুব সরু তারের মধ্য দিয়ে ইলেক্ট্রীসিটি চ'লে যায় তা'হ'লে সেই তার গরম হয়। এই রকম হওয়ার কারণ এই যে, অত্যন্ত



ইলেক্ট্রীক বাল্ব.


সরু তারের মধ্য দিয়ে যাওয়ার সময়ে বৈদ্যুতিক শক্তি বাধা পায় এবং তারের অণু-পরমাণুগুলোর মধ্যে কাঁপুনী সৃষ্টি করে এবং তা'র ফলে ওই তার ক্রমশঃ গরম হয়। আবার তার যত সরু বা সূক্ষ্ম হবে তত বেশী গরম হবে। লোহা বা ইস্পাতের তার খুব শীঘ্র গরম হয় এবং পরে জ্বলতে থাকে—শেষে ক্রমশঃ



## ইলেক্ট্রীক্ বাল্ব্

গ'লে একেবারে নিঃশেষ হ'য়ে যায়। বৈজ্ঞানিকগণ আরও পরীক্ষা ক'রে দেখলেন যে, লোহা বা ইম্পাতের পরিবর্তে প্ল্যাটিনাম্ (Platinum) নামক মহামূল্যবান্ ধাতু-নির্মিত তার ব্যবহার করলে সেই তার খুব ভাল রকম জ্বলতে থাকে এবং তা'র ফলে আলো হয়।

বিখ্যাত বৈজ্ঞানিক এডিসনই (Edison) সর্বপ্রথম ইলেক্ট্রীক্ বাতি আবিষ্কার করেন। তিনি একটি কাচের বাল্ব্ (bulb) তৈরী ক'রে তা'র মধ্যে প্ল্যাটিনাম্-নির্মিত



আর্ক ল্যাম্প

তারের একটি কুণ্ডলী রেখেছিলেন। এই তারের কুণ্ডলীর দুই মুখ একটি সরু কাচের নলের মধ্য দিয়ে ঐ বাল্বের মাথা পর্য্যন্ত আটকান ছিল। প্ল্যাটিনাম্-নির্মিত তার ব্যবহার করার প্রধান কারণ এই যে, প্ল্যাটিনামের তারের মধ্য দিয়ে ইলেক্ট্রীসিটি চ'লে গেলে অন্যান্য ধাতুনির্মিত তারের তুলনায়

## বিজ্ঞান ও বিশ্বয়

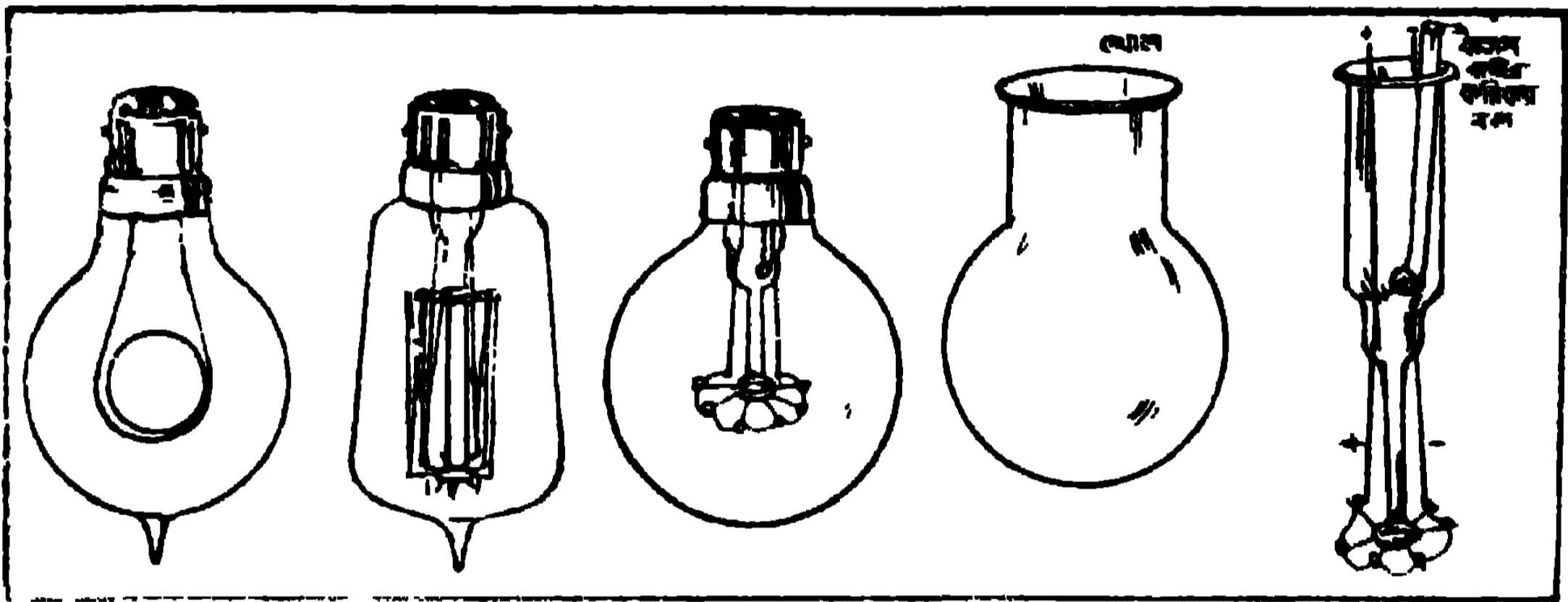
সেই তার সর্বাংশে বেশী জ্বলতে থাকে এবং আলো হয়। আরও কারণ হচ্ছে যে, প্ল্যাটিনাম অনেক বেশী উত্তাপেও গলে যায় না। আর একটা কারণ—প্ল্যাটিনাম ধাতুটি এমন যে, তা' থেকে অতি সরু এবং সূক্ষ্ম তার তৈরী করা যায়। ইলেক্ট্রীক্ বাল্বের জন্মে অতি সরু তারই আবশ্যিক, কারণ তা' না হ'লে মোটা তার জ্বালাতে অনেক বেশী ইলেক্ট্রীসিটির প্রয়োজন হবে। এসব কারণে অত্যন্ত মূল্যবান হ'লেও আগে প্ল্যাটিনামই ব্যবহার করা হ'ত।

এইভাবে প্ল্যাটিনামের সরু তারের সাহায্যে ইলেক্ট্রীক্ বাল্বের সৃষ্টি হ'ল। বাল্ব তৈরী করতে যে সরু তারের কুণ্ডলী ব্যবহার করা হয় তা'র নাম ফিলামেন্ট (Filament)। কিছুদিন পরীক্ষা ক'রে দেখা গেল যে, প্ল্যাটিনামের ফিলামেন্টের মধ্য দিয়ে ইলেক্ট্রীসিটি গেলে ফিলামেন্ট জ্বলতে থাকে। তা'তে আলো হয় বটে, কিন্তু বাল্বের ভিতরকার ঠাণ্ডা বাতাসে ফিলামেন্টের উত্তাপ ক'মে যায় এবং এই রকমে ফিলামেন্ট ক্রমশঃ ঠাণ্ডা হ'য়ে গেলে আলোর তেজও ক্রমশঃ ক'মে আসে। এই অসুবিধা দূর করার জন্মে বাল্বের ভিতরকার বাতাস পাম্পের সাহায্যে বা'র ক'রে বাল্বের মুখ একেবারে বন্ধ ক'রে দেওয়া হ'ল এবং এতে আলো ক'মে যাওয়ার সম্ভাবনা থাকল না।

প্ল্যাটিনামের এত গুণ থাকা সত্ত্বেও একটি অসুবিধা ছিল।

## ইলেক্ট্রিক বাল্ব

সেইটি হচ্ছে এই যে, প্ল্যাটিনাম অনেক বেশী ডিগ্রী উত্তাপ সহ্য করতে পারলেও যদি ভুলক্রমে অসাবধানতাবশতঃ একটু বেশী শক্তিশালী ইলেক্ট্রিসিটি প্ল্যাটিনামের তারের মধ্য দিয়ে যায়, তা'হ'লেই ফিলামেন্ট একেবারে গ'লে যায় এবং তখন সেই বাল্বও অকেজো হ'য়ে যায়। এইজন্য এডিসন্ অণ্ড কোনও ধাতু, যা' প্ল্যাটিনাম থেকেও বেশী উত্তাপ



রকমারী বাল্ব ও বাল্বের অংশ

এবং ইলেক্ট্রিসিটি সহ্য করতে পারে, তা'ই নিয়ে পরীক্ষা করতে লাগলেন। তিনি প্রথমে কার্বনের কথা ভাবলেন, কারণ কার্বন্ তখন আর্ক ল্যাম্পে ভালভাবেই ব্যবহার করা হচ্ছিল। অনেক চেষ্টা ক'রে ১৮৭৯ খ্রীষ্টাব্দে তিনি কার্বনের ফিলামেন্ট তৈরী করার উপায় উদ্ভাবন করলেন। তিনি বাঁশ থেকে খুব সরু এবং লম্বা সূতা তৈরী ক'রে সেগুলোকে বেঁকিয়ে এবং পাক খাইয়ে, প্ল্যাটিনাম ফিলামেন্টের আকার দিলেন ;

## বিজ্ঞান ও বিস্ময়

পরে সেগুলোকে খুব বেশী ডিগ্রী পর্য্যন্ত গরম করলেন। তা'তে সেগুলো পুড়ে ছাই হ'য়ে গিয়ে কার্বনের ফিলামেন্ট প'ড়ে থাকত। তোমরা বোধ হয় জান না যে, বাঁশের মধ্যে কার্বন্ আছে এবং বাঁশ পুড়ে ছাই হ'লে উহা কার্বনে পরিণত হয়। এইভাবে কার্বনের ফিলামেন্ট তৈরী করা এক শক্ত ব্যাপার ছিল, কিন্তু তা' সত্ত্বেও এডিসন্ শেষ পর্য্যন্ত কার্বনের ফিলামেন্ট তৈরী ক'রে কাচের বাল্বের মধ্যে রাখলেন এবং ফিলামেন্টের দুই মুখ দু'টি সরু প্ল্যাটিনামের তারের সঙ্গে সংযুক্ত ক'রে দিলেন। এই প্ল্যাটিনামের তার দু'টি একটি সরু কাচের নলের মধ্য দিয়ে একেবারে বাল্বের মাথায় চ'লে যেত। এইভাবে বাল্ব ও ফিলামেন্ট তৈরী ক'রে পাম্পের সাহায্যে বাল্বের ভিতরকার বাতাস বা'র ক'রে দেওয়া হ'ত, কারণ তা' না হ'লে বাতাসের মধ্যকার অক্সিজেন্ গ্যাস্ জ্বলন্ত কার্বনের ফিলামেন্টের সংস্পর্শে আসামাত্রই কার্বন্ ডাই-অক্সাইড (Carbon dioxide) নামক একরকম গ্যাস্ উৎপন্ন হয় এবং তা'র ফলে ক্রমশঃ কার্বনের ফিলামেন্ট নষ্ট হ'য়ে যেত। তা' ছাড়া বাল্বের ভিতরকার বাতাস পাম্প ক'রে বা'র না ক'রে দিলে সেই ঠাণ্ডা বাতাসে ফিলামেন্ট ঠাণ্ডা হ'য়ে যেত এবং আলোর তেজ্জও ক'মে যাওয়ার সম্ভাবনা ছিল।

এইভাবে প্রস্তুত কার্বন্-ফিলামেন্টের ইলেক্ট্রীক্ বাল্ব্,

## ইলেকট্রিক বাল্ব

বহুদিন পর্যন্ত আলো জ্বালানোর কাজে ব্যবহার করা হয়েছিল, কিন্তু এই বাল্বেরও একটি দোষ ছিল। কার্বনের খুব সূক্ষ্ম ফিলামেন্ট ব্যবহার করলেও যে আলো পাওয়া যেত তা' খুব উজ্জ্বল নয় এবং কার্বন ১৩০০ ডিগ্রী উত্তাপে গ'লে যায় ব'লে খুব শক্তিশালী ইলেকট্রীসিটি ব্যবহার করা যেত না। সেইজন্বে কার্বন থেকেও বেশী উত্তাপ সহ্য করতে পারে এমন কোনও জিনিস আছে কিনা সেই বিষয়ে গবেষণা চলতে লাগল।

ঠিক এই সময়ে ওয়েলস্ ব্যাক্ (Wels Back) নামক একজন জার্মান বৈজ্ঞানিক, গ্যাসের আলোর ম্যান্টল (mantle) বা বাতি সম্বন্ধে পরীক্ষা করছিলেন। তিনি নানাপ্রকার দুপ্রাপ্য ধাতু নিয়ে পরীক্ষা করেছিলেন এবং ১৮৯৮ খ্রীষ্টাব্দে তিনি অস্মিয়াম্ (Osmium) নামক একটি দুপ্রাপ্য ধাতু-নির্মিত ফিলামেন্ট-যুক্ত বাল্ব তৈরী করলেন। এই অস্মিয়াম ধাতু ২২০০ ডিগ্রী পর্যন্ত উত্তাপ সহ্য করতে পারে এবং এইটি এত মূল্যবান ধাতু ছিল যে, ওয়েলস্ ব্যাক্ যখন এই ধাতু থেকে ফিলামেন্ট তৈরী করেন তখন তা'র মাত্র আধ সের ওজনের দাম ছিল ১০০ পাউণ্ড অর্থাৎ প্রায় ১৩৫০ টাকা! এই নতুন ধাতু-নির্মিত ফিলামেন্টে কার্বন ফিলামেন্ট অপেক্ষা অনেক ভাল আলো হ'ল এবং এই ফিলামেন্ট ব্যবহার করাতে অপেক্ষাকৃত কম ইলেকট্রীসিটি খরচ হ'ত।

## বিজ্ঞান ও বিস্ময়

১৯০৩ খ্রীষ্টাব্দে জার্মেনীতে একরকম নতুন ফিলামেন্ট আবিষ্কার করা হ'ল। এই ফিলামেন্ট ট্যাংটালাম্ (Tantalum) নামক ধাতু-নির্মিত ছিল। এই ধাতুটি প্রায় ৩০০০ ডিগ্রী পর্যন্ত উত্তাপ সহ করতে পারে। তা' ছাড়া এই ধাতু থেকে খুব সরু তার তৈরী করা যেত। কিন্তু এই তারের ফিলামেন্টে যথেষ্ট রকম আলো পেতে হ'লে কার্বন্ ফিলামেন্ট অপেক্ষা অনেক বড় ফিলামেন্ট প্রয়োজন হ'ত এবং অত বড় তার ছোট কাচের বাল্বের মধ্যে যাবে না ব'লে, ফিলামেন্টটিকে পাক খাইয়ে মাকড়সার জালের আকারে বাল্বের মধ্যে রাখা হ'ত। এখন পর্যন্তও এইভাবেই ইলেক্ট্রীক বাল্বের ফিলামেন্ট তৈরী করা হয়। ১৯০৫ খ্রীষ্টাব্দ হ'তে কিছুদিন পর্যন্ত এই রকম ট্যাংটালাম্-ধাতু-নির্মিত ফিলামেন্টযুক্ত ইলেক্ট্রীক বাল্ব বহু পরিমাণে ব্যবহৃত হ'তে থাকে।

অতঃপর টাঙ্গ্‌ষ্টেন্ (Tungsten) নামক আর একটি দুপ্রাপ্য ধাতু নিয়ে পরীক্ষা চলল। এই ধাতু ৩০০০ ডিগ্রী পর্যন্ত উত্তাপ সহ করতে পারে। কিন্তু বিশুদ্ধ অবস্থাতে এই ধাতু কাচের মত খুবই ক্ষণভঙ্গুর এবং তা' থেকে সূক্ষ্ম তার তৈরী করা যায় না। কি ক'রে এই অসুবিধা দূর করা যায় তা'ই নিয়ে রাসায়নিকগণ পরীক্ষা করতে লাগলেন। শেষে আমেরিকাতে একজন বৈজ্ঞানিক পরীক্ষা ক'রে বা'র

## ইলেকট্রিক বাল্ব

করলেন—যদি টাঙ্গ্‌ষ্টেন্‌ধাতুকে খুব বেশী উত্তাপ দিয়ে একেবারে টকটকে লাল এবং শেষে শাদা অবস্থায় আনা যায় তবে সে অবস্থায় তা'কে পিটিয়ে তা' থেকে ফিলামেন্টের উপযোগী সরু তার তৈরী করা যায়। এই পরীক্ষার পরে টাঙ্গ্‌ষ্টেন্‌ থেকে ফিলামেন্ট তৈরী করা হ'তে লাগল। আজকাল টাঙ্গ্‌ষ্টেন্‌ ধাতুর সঙ্গে অন্যান্য কয়েকটা ছুপ্রাপ্য ধাতু মিশান হয় এবং সেই মিশ্রিত ধাতু থেকে বাল্বের ফিলামেন্ট তৈরী করা হয়।

এইভাবে ইলেকট্রিক বাল্ব আবিষ্কার করা হয় এবং প্রায় ৭০ বছর ধ'রে বহুরকম গবেষণা এবং পরীক্ষার পর আজকালকার বাল্ব তৈরী করা সম্ভবপর হয়েছে। এই সকল বৈজ্ঞানিকগণ যে শুধু ইলেকট্রিক বাল্ব তৈরী করার উপায় আবিষ্কার ক'রেই নিশ্চিত হয়েছিলেন তা' নয়, পরন্তু কি ক'রে এই বাল্বের উন্নতি করা যায় সে সম্বন্ধেও তাঁরা আগ্রাণ চেষ্টা করেছেন এবং এখনও করছেন। দৌকানে গিয়ে আট আনা অথবা দশ আনা পয়সা দিলেই দোকানদার একটি ইলেকট্রিক বাল্ব দেয়। সেই বাল্বটি বাড়ী নিয়ে গিয়ে যথাস্থানে লাগিয়ে ইলেকট্রিক সুইচ (Switch) টিপলেই দিনের মত আলো হয়। কিন্তু কতদিন ধ'রে কত বৈজ্ঞানিকের সাধ্য-সাধনার ফলে এই ইলেকট্রিক বাল্ব তৈরী করা সম্ভবপর হয়েছে তা' খুব কম লোকই জানে।

## বিজ্ঞান ও বিশ্বাস

ইলেক্ট্রিক্ বাল্ব্ তৈরী হওয়ার পরে প্রথম প্রথম কিছুদিন দেখা গেল যে, ফিলামেন্ট অল্প কয়েকদিন জ্বলার পরে তা' থেকে অতি সূক্ষ্ম ধাতুর অংশ বা গুঁড়ো ঝ'রে পড়ে এবং সেই গুঁড়ো কাচের বাল্বের ভিতরদিককার গায়ে লেগে যায়। এই রকম হওয়ার ফলে বাল্ব্ ও ক্রমশঃ ময়লা হ'য়ে যায় এবং তা'তে আলোর তেজও ক'মে যায়। বৈজ্ঞানিকেরা পরীক্ষা ক'রে দেখলেন যে, যদি কাচের বাল্বের ভিতরের বাতাস পাম্প সাহায্যে বা'র ক'রে দিয়ে বাল্বের ভিতরটি একেবারে খালি না রেখে তা'র পরিবর্তে তা'তে নাইট্রোজেন্ (Nitrogen) গ্যাস্ ভর্তি ক'রে দেওয়া যায়, তা'হ'লে ফিলামেন্টের সূক্ষ্ম সূক্ষ্ম গুঁড়োয় বাল্ব্ কালো হ'য়ে যাওয়ার সম্ভাবনা থাকে না। নাইট্রোজেন্ একটি নিষ্ক্রীয় গ্যাস্ অর্থাৎ অক্সিজেন্ বা অন্যান্য গ্যাসের মত নাইট্রোজেন্ গ্যাস্ ধাতুর সংস্পর্শে আসলে তা'দের মধ্যে কোনও রাসায়নিক মিলন হয় না। এইজন্যে বাল্বের মধ্যে নাইট্রোজেন্ গ্যাস্ ভর্তি ক'রে দিলে টাঙ্গ্‌ষ্টেন্‌ধাতু-নির্মিত ফিলামেন্টের সঙ্গে নাইট্রোজেনের কোনও রাসায়নিক মিলন বা প্রক্রিয়া হ'তে পারে না। আবার বাল্ব্ যখন জ্বলতে থাকে তখন ফিলামেন্ট ক্রমশঃ গরম হয় এবং সেই সঙ্গে বাল্বের ভিতরের নাইট্রোজেন্ গ্যাস্ও গরম হয়। এখন, গ্যাসের একটি গুণ হচ্ছে এই যে, গরম



## ইলেকট্রীক বাল্ব

হ'লে উহা ক্রমশঃ উপরদিকে উঠে যায়। বাল্বের ভিতরের নাইট্রোজেন্ গ্যাস্ও গরম হ'লে উপরদিকে উঠতে থাকে। তা'র ফলে ফিলামেন্টের গুঁড়োগুলো অত্যন্ত হাল্কা ব'লে সেই গরম গ্যাসের সঙ্গে উপরে উঠে বাল্বের মাথায় জমে, কাজেই বাল্বের নীচেকার কাচ কালো হয় না। এই রকম ব্যবস্থার ফলে বাল্ব থেকে উজ্জ্বল আলো পাওয়া সম্ভবপর হয়েছে।

আজকাল নাইট্রোজেনের মত আর্গন (Argon) নামক আর একটি নিষ্ক্রীয় গ্যাস্ ব্যবহার করা হচ্ছে। এই গ্যাস্টি নাইট্রোজেন্ অপেক্ষাও অধিকতর ফলপ্রদ। স্মর উইলিয়ম্ র্যাম্জে (Sir William Ramsay) এই গ্যাস্টির আবিষ্কার করেন। আজকাল সকল বাল্বেই আর্গন গ্যাস্ ভর্তি ক'রে দেওয়া হয়। তোমরা যখন ইলেকট্রীক বাল্ব কিনবে তখন লক্ষ্য করলে দেখতে পাবে ঐ বাল্বের গায়ে 'গ্যাস্ ফিল্ড্' (Gas Filled—অর্থাৎ গ্যাস্পূর্ণ) এই কথা লেখা আছে।

পূর্বেই তোমাঙ্গিকে ব'লেছি যে, বাল্বের ভিতরকার ফিলামেন্ট যে ধাতুরই হোক না কেন, ফিলামেন্টটি বাল্বের মধ্যে রেখে তা'র দু'টি মুখ দু'টি সরু প্ল্যাটিনামের তারের সঙ্গে সংযোগ ক'রে দেওয়া হয়। এই প্ল্যাটিনাম্ অত্যন্ত মূল্যবান্ ধাতু—এমন কি সোনা থেকেও তা'র দাম অনেক বেশী। এইজন্যে আজকাল নিকেল এবং লোহা-মিশ্রিত একরকম বিশেষ

## বিজ্ঞান ও বিস্ময়

ধাতু ব্যবহার করা হয়। এই মিশ্রিত ধাতুর গুণ প্ল্যাটিনামের মতই এবং এই ধাতু ব্যবহারে প্ল্যাটিনামের মতই ফল পাওয়া যাচ্ছে। এই মিশ্রিতধাতু-নির্মিত দু'টি সরু তারের সাহায্যে ইলেক্ট্রীসিটি একটি সরু কাচের নলের মধ্য দিয়ে বাল্বের ভিতরে প্রবেশ করে এবং ফিলামেন্টের দুই মুখ ঐ সরু তার দু'টির সঙ্গে সংযুক্ত থাকে বলেই ফিলামেন্ট জ্বলতে থাকে ও আলো হয়। আজকাল ইলেক্ট্রীক্ বাল্বে যে ফিলামেন্ট থাকে তা' চুলের চেয়েও সরু—দূর থেকে দেখে মনেই হয় না যে, বাল্বের ভিতরে কিছু আছে।

ইলেক্ট্রীক্ বাল্ব্ সম্বন্ধে আর একটি কথা জানা প্রয়োজন। একই বাল্ব্ সকল রকম ইলেক্ট্রীসিটির জন্ত ব্যবহার করা যায় না অর্থাৎ ইলেক্ট্রীসিটি যদি খুব বেশী শক্তিশালী হয়, তা'হ'লে বাল্ব্ ও সেই রকম শক্তিশালী হওয়া চাই। একটি কম জোরের বাল্বের সঙ্গে খুব বেশী শক্তিশালী ইলেক্ট্রীসিটির সংযোগ ক'রে দিলে সেই বাল্বের ফিলামেন্ট একেবারে পুড়ে ছাই হ'য়ে যায়। আবার খুব শক্তিশালী ইলেক্ট্রীসিটি সহ্য করতে পারে এই রকম একটি বাল্ব্ কম শক্তিশালী ইলেক্ট্রীসিটির সঙ্গে সংযুক্ত ক'রে দিলে সেই বাল্ব্ ঠিকমত জ্বলে না এবং আলোও যথেষ্ট রকম হয় না। ইলেক্ট্রীসিটি যে রকম শক্তিশালী হবে বাল্ব্ ও ঠিক

## ইলেকট্রীক বাল্ব্

সেই রকম শক্তিশালী হওয়া চাই, তবেই ঠিকমত আলো পাওয়া যাবে। এইজন্মে প্রত্যেক ইলেকট্রীক বাল্বের গায়ে স্পষ্ট করে লেখা থাকে কি রকম শক্তিশালী ইলেকট্রীসিটিতে সেই বাল্ব্ জ্বলবে।

ইলেকট্রীক হাত-বাতি অথবা টর্চ লাইটের বাল্ব্ও ঠিক এই উপায়ে প্রস্তুত হয়। আমাদের ঘর-বাড়ী বা রাস্তায় ইলেকট্রীক আলো দেওয়ার কাজে যে রকম বাল্ব্ ব্যবহার করা হয়, টর্চ লাইটের জন্মেও সেই রকম বাল্ব্ ব্যবহার করা হয়। তবে টর্চ লাইটে বাল্ব্গুলো সাধারণ ইলেকট্রীক বাল্বের তুলনায় নিতান্ত ছোট এবং অনেক কম শক্তিশালী। তা'র কারণ টর্চ লাইটে যে ব্যাটারী অথবা ড্রাই-সেল (Dry cell) ব্যবহার করা হয়, তা' থেকে যে ইলেকট্রীসিটি উৎপন্ন হয় তা' নিতান্তই কম শক্তিশালী; সুতরাং এই রকম ইলেকট্রীসিটির জন্য শক্তিশালী বাল্ব্ ব্যবহার করে কোনও লাভ নেই। টর্চ লাইটের বাল্বের গায়েও কি রকম শক্তিশালী ইলেকট্রীসিটি ব্যবহার করলে সেই বাল্ব্ জ্বলবে তা' লেখা থাকে। তোমরা টর্চ লাইটের বাল্ব্ কেনার সময় এই লেখা লক্ষ্য করে দেখতে পার।

## জীৱান খাও

মাছ-মাংস, তরী-তরকারী, ফল-ফুল প্রভৃতি খাও—যা' আমরা নিত্য খেয়ে থাকি—তা' প্রায় সবই টাটকা। বাসি বা জীৱান খাও আমরা বড় একটা খাই না। টাটকা খাও-দ্রব্য সকল দিক থেকেই আদর্শ; কিন্তু পৃথিবীৰ সকল দেশে বার মাস টাটকা তরকারী, ফল, মাছ, মাংস প্রভৃতি পাওয়া যায় না—আবার যা'-ও পাওয়া যায়, তা'তে সব দেশের লোকের বার মাস চলে না।

ইংলেণ্ডে সারা বছরে যে খাও-দ্রব্য উৎপন্ন হয়, তা'তে সে-দেশের লোকের কুলোয় না। সেই রকম জাৰ্মেনী, ইটালী প্রভৃতি অনেক দেশ আছে যেখানে মাত্র ছয়, সাত বা আট মাসের খাও জন্মে। সেই সকল দেশের লোকদিগকে বাকী ক' মাসের খাওের জন্মে বিদেশের ওপর নির্ভর করতে হয়। এক দেশ থেকে অন্য দেশে খাও-দ্রব্য পাঠাতে অনেক সময় লাগে; ততদিনে ফল, তরকারী সবই প'চে যায়। সুতরাং সেই সকল খাও-দ্রব্য জীৱান অবস্থায় পাঠান ভিন্ন উপায় নেই। মনে কর, বাংলাদেশের উৎকৃষ্ট আম অথবা তরমুজ যদি পাঞ্জাবে পাঠান যায় তা'হ'লে সে সমস্তই

## জীৱান খাও

ট্ৰেনে যেতে যেতে নষ্ট হ'য়ে যাবে। একুপ ক্ষেত্ৰে যদি ঐ আম বা তরমুজ আস্ত না পাঠিয়ে, কেটে জীৱান অবস্থায় পাঠান যায়, তা'হ'লে বহুদূৰবৰ্তী স্থানেও তা' ভাল অবস্থাতেই যেতে পাৰবে। খাও জীৱান রাখলে ছুভিক্ষেৰ হাত থেকেও অনেকটা ৰক্ষা পাওয়া যায়।

খাও জীৱান রাখাৰ কয়েকটি উপায় আছে। সেই সম্বন্ধে কিছু বলছি :—

খাও জীৱান রাখতে হ'লে নানা প্ৰকাৰ যত্নপাতি আবশ্যিক। ফল বা তরকাৰীৰ খোসা ছাড়ান এবং সেগুলো ছোট ক'ৰে কাটা প্ৰভৃতি যাবতীয় কাজ হাতে কৰলে অনেক সময় লাগে, তা'তে সেগুলো একেবাৰে প'চে যেতে পাৰে। একজন পাকা ওস্তাদ কসাই যতক্ষণে একটি মূৰগী কেটে, পালক ছাড়িয়ে তা'ৰ মাংস তৈৰী কৰতে পাৰে, আজকাল যন্ত্ৰেৰ সাহায্যে সেই সময়ে তা'ৰ দশগুণ কাজ হয়। আজকাল যন্ত্ৰেৰ সাহায্যে প্ৰতি মিনিটে শত শত পীচফল খোসা ছাড়িয়ে, ছু'টুকুৰো ক'ৰে বোতলে ভৰ্ত্তি কৰা যায়। এই কাজেৰ জন্তে আজকাল নানা প্ৰকাৰ যত্নপাতি প্ৰস্তুত কৰা হয়েছে। আনাস জীৱান রাখতে হ'লে যে সকল যত্নপাতিৰ প্ৰয়োজন হয়, তা'দেৰ নাম 'গিনাকা' (Ginaca)। আনাসেৰ খোসা ছাড়িয়ে, তা'ৰ মধ্যকাৰ চোখ বাদ দিয়ে,

## বিজ্ঞান ও বিশ্বয়

খাওয়ার উপযোগী করতে অনেক সময় লাগে, কিন্তু এই গিনাকা যন্ত্রের সাহায্যে প্রতি মিনিটে একশ' আনারস--খোসা ছাড়ান থেকে চাকা চাকা করে কাটা পর্যন্ত সকল কাজই হয়। এই সকল নানাপ্রকার ফলের জন্যে নানারকমের যন্ত্রপাতি আছে।

কোনও কোনও ফল কাটার পরে হাতে টিনের কোঁটায় ভর্তি করা হয়; কিন্তু মটর বা সীমের বীজের মত জিনিস একটি প্রকাণ্ড পাত্রে রাখা হয়—তা' থেকে পাইপ বা নলের সাহায্যে সেগুলো আপনিই কোঁটায় ভর্তি হয়ে যায়। তখন অন্য একটি পাত্র থেকে পাইপের সাহায্যে এক রকম সিরাপের মত পদার্থ এসে কোঁটাগুলো ভর্তি করে দেয়। পরে কোঁটাগুলো কুকার্ (Cooker) অথবা রান্না করার যন্ত্রে পাঠান হয়। সেখানে সময় ও টেম্পারেচার্ (Temperature) বা উত্তাপ অতি সাবধানে মাপা হয় এবং ঠিক যত সময় ও যতখানি উত্তাপ প্রয়োজন, ঠিক তত সময় সেখানে রেখে ততখানি উত্তাপ দেওয়া হয়। একটু বেশী বা কম উত্তাপ দিলে জীওয়ান খাও অব্যবহার্য্য হয়। কোঁটাগুলো এই রকমে গরম করতে তা'দের ভিতরকার তরকারী রান্না হয়ে যায় এবং তা'দের ভিতরকার বাতাসও বাইরে চ'লে যায়। তখন কোঁটাগুলোতে যন্ত্রের সাহায্যে এ রকম ভাবে ঢাকনা

## জীৱান খাও

লাগিয়ে দেওয়া হয় যে, ওদের মধ্যে বাহিৰেৰ বাতাস প্ৰবেশ কৰ্তে পারে না ।

ফল জীৱান ৰাখতে হ'লে ৰান্নাৰ প্ৰয়োজন নেই । ফল কাটা হ'লে টিনেৰ কোঁটাৰ ভৰ্তি ক'ৰে, তা'ৰ মধ্যে সিৰাপ ঢেলে দেওয়া হয় এবং অন্ততঃ পনের মিনিট টিনগুলো গৰম কৰা হয়—যা'তে ভিতৰেৰ বাতাস একেবাৰে বা'ৰ হ'য়ে যায় । তাৰপৰ যন্ত্ৰেৰ সাহায্যে ঢাকনী লাগিয়ে তাড়াতাড়ি জলে রেখে ঠাণ্ডা কৰা, ধোওয়া ও শুকান হয় ; পৰে লেবেল্ দিৱে বাস্কে বোঝাই কৰা হয় । এই সকল কাজই যন্ত্ৰেৰ সাহায্যে কৰা হয় ।

ফল, তৰকাৰী অথবা মাছ-মাংস জীৱান ৰাখতে হ'লে তা' উৎকৃষ্ট হওয়া চাই, কাৰণ মাত্ৰ একটি পচা দ্ৰব্যেৰ জন্তু সমস্ত খাৰাপ হ'য়ে যেতে পারে । অনেকেৰ ধাৰণা যে, জীৱান খাওঁৰেৰ জন্তু যত পৰিত্যক্ত, পচা অথবা দাগী ফল বা তৰকাৰী প্ৰভৃতিই নেওয়া হয় ; কিন্তু তা' ভুল । কেননা পচা বা দাগী দ্ৰব্য যত যত্ন ক'ৰেই ৰাখা যাক্ না কেন, তা' বেশীদিন জীৱান ৰাখা অসম্ভব ।

কেহ কেহ বলেন যে, জীৱান খাও টাটকা খাওঁৰেৰ তুলনায় কম পুষ্টিকৰ । কিন্তু বিশেষজ্ঞগণ নানানকম পৰীক্ষা ক'ৰে প্ৰমাণ কৰেছেন যে, 'ভিটামিন্' (Vitamin) অথবা জীৱনী-

## বিস্তার ও বিস্ময়

শক্তি—টাটকা তরকারী, ফল, মাছ, মাংস প্রভৃতিতে যতখানি আছে, জীয়ান খাওঁও ঠিক ততখানিই আছে। কিন্তু তাই ব'লে টাটকা খাওঁ-পেলে আর জীয়ান খাওঁ খাওয়া উচিত নয়।

টিনের কোঁটার এই রকমে খাওঁ জীয়ান রাখার প্রণালীকে ফুড্-ক্যানিং (Food Canning) বলা হয়। ফুড্ (Food) মানে খাওঁ, আর টিনের ছোট কোঁটাগুলোর নাম ক্যান্ (Can) ; অতএব ফুড্-ক্যানিং কথাটির অর্থ—টিনের কোঁটাতে খাওঁ রাখা। ফুড্-ক্যানিংএর বহুল প্রচলন খুব বেশীদিন হয় নি। মাত্র দু'তিন বছর আগে পর্যন্তও ইংলণ্ডে পীচ্ ও আনারস জাতীয় কয়েকটি ফল ভিন্ন অন্য কোন খাওঁ জীয়ান রাখা হ'ত না। এখন প্রায় সব রকম ফল ও খাওঁই জীয়ান রাখা হচ্ছে।

ফুড্-ক্যানিংএর প্রচলন হওয়াতে এখন বছরের যে কোনও সময়েই যে কোনও রকম খাওঁ খাওয়া সম্ভবপর হয়েছে। আম, জাম, লিচু প্রভৃতি ফল গ্রীষ্মকালেই পাওয়া যায় ; কুল, পেয়ারা, কমলালেবু প্রভৃতি ফল শীতকালে মিলে ; বাঁধাকপি, ফুলকপি, বীট্-পালং প্রভৃতিও শীতকালেই পাওয়া যায় ; আবার উৎকৃষ্ট এবং সুস্বাদু ইলিশ মাছ বর্ষাকালেই পাওয়া যায়। কিন্তু এখন ফুড্-ক্যানিং এবং জীয়ান খাওঁের ক্রমাতে বছরের যে কোন সময়েই এই সকল নানারকমের



## জীৱান খাও

খাও খাওয়া যেতে পারে। এখন আর পূৰ্বেকার মত ঋতু-পৰিবৰ্তনৰ অপেক্ষায় থাকতে হয় না।

প্ৰতি বছৰই জীৱান খাওৰ সংখ্যা বৃদ্ধি পাচ্ছে। আমেৰিকাৰ এটি দোকানে ৬০ বকম তৰকাৰী, ৪৫ বকম ফল, ৩৭ বকম মাছ, ৪০ বকম সুপ্ (Soup) বা সুরুয়া, ২৭ বকম মাংস এবং ৩০ বকমৰ অন্যান্য খাও এখন পাওয়া যায়। পৃথিবীতে এমন কোনও হোটেল বা খাবাৰেৰ দোকান নেই যেখানে একসঙ্গে এত বকমৰ খাও পাওয়া যেতে পারে।

ইউৰোপ এবং আমেৰিকাতে যে পৰিমাণ জীৱান খাও ব্যবহৃত এবং বিক্রয় করা হয়, পৃথিবীৰ আর কোনও দেশে তত হয় না। ঐ দেশে প্ৰায় প্ৰতি বাড়ী, হোটেল বা খাবাৰেৰ দোকানে প্ৰত্যহ শত শত লোক নানাবকম জীৱান খাও খাচ্ছে। আমাদেৰ দেশে উহাৰ প্ৰচলন এখনও হয় নি— হয়তো হবেও না। কাৰণ আমাদেৰ দেশে প্ৰচুৰ টাটকা খাও পাওয়া যায় এবং আমাদিগকে খাওৰ জন্তু অন্য দেশেৰ ওপৰ নিৰ্ভৰ ক'ৰে থাকতেও হয় না।

ফুড্-ক্যানিং ভিন্ন অন্য উপায়েও খাও জীৱান রাখা যায় এবং সেইসকল প্ৰণালী ফুড্-ক্যানিং থেকে অনেক সহজ। কিন্তু ফুড্-ক্যানিং কৰলে খাও যতদিন জীৱান থাকে, অন্য যে কোনও প্ৰণালীতে তত দিন জীৱান থাকে না।

## বিজ্ঞান ও বিস্ময়

অণু কি কি প্রণালীতে খাণ্ড জীযান রাখা যায় বল্ছি ।  
খাণ্ড গরম করলে অথবা তা'তে কয়েকটি রাসায়নিক পদার্থ  
মিশিয়ে দিলে সেই খাণ্ডে কোনও কীটগু প্রবেশ করতে  
পারে না । আবার জলের অভাবে এই সকল কীটগু বাঁচতে  
পারে না ; সুতরাং খাণ্ডের ভিতরের জলীয় ভাগ দূর ক'রে দিলে  
সেই খাণ্ডে কীটগু থাকতে পারে না । তেমনি আবার বরফের  
মত ঠাণ্ডা অবস্থাতেও খাণ্ডে কীটগু প্রবেশ করতে অথবা  
বাঁচতে পারে না ।

খাণ্ড রৌদ্রে শুকিয়ে তা'র ভিতরকার জলীয় ভাগ দূর ক'রে  
দিলে সেই খাণ্ড বহুদিন পর্য্যন্ত জীযান রাখা যায় । এইভাবে  
সাধারণতঃ ফলই জীযান রাখা হয় । আঙ্গুর, আখরোট,  
বাদাম প্রভৃতি বহুদিন রৌদ্রে শুকালে ক্রমশঃ তাদের মধ্যকার  
জলীয় ভাগ বা'র হ'য়ে যায় এবং ঐ সকল ফল শুকিয়ে ক্রমশঃ  
আকারেও অনেক ছোট হয় । এই অবস্থায় ফলগুলোকে  
অনেকদিন রাখা যায় । যখন প্রয়োজন হয় তখন জলের মধ্যে  
কিছুক্ষণ ভিজিয়ে রাখলে তা'রা আবার তাদের পূর্বেকার  
আকার এবং স্বাদ প্রাপ্ত হয় । তোমরা বোধ হয় লক্ষ্য  
ক'রেছ—কিস্মিস্ বা মনেকা খাওয়ার পূর্বে কিছুক্ষণ জলে  
ভিজিয়ে রাখা হয় । এই কিস্মিস্ বা মনেকা শুষ্ক আঙ্গুর ভিন্ন  
তার কিছুই নয় ।

## জীৱান খাও

খাওে লবণ বা অন্য কোনও ৰাসায়নিক পদাৰ্থ দিয়ে ৰাখলে সেই খাও দীৰ্ঘকাল জীৱান থাকে। কাঁচা মাংসে লবণ দিয়ে ৰাখলে সেই মাংস অনেকদিন পৰ্য্যন্ত ভাল থাকে। আম, পেয়াৰা প্ৰভৃতি থেকে জেলী করা হয়। জেলীতে যথেষ্ট পৰিমাণে চিনি দিয়ে ৰাখলে তা' বছদিন পৰ্য্যন্ত ঠিক থাকে। এই প্ৰসঙ্গে একটা জিনিস লক্ষ্য করার আছে— সেইটি হচ্ছে, চিনির রস পাতলা হ'লে জেলীতে কীটাণু প্ৰবেশ করতে পারে, কিন্তু গাঢ় চিনির রসে তৈরী করলে তা'তে কীটাণু প্ৰবেশ করতে পারে না।

খাও যদি বরফ দিয়ে বেশ ভাল ক'রে ঢেকে রাখা যায় তা'হ'লে অত ঠাণ্ডাতে কোনও প্ৰকার কীটাণু প্ৰবেশ করতে অথবা বাঁচতে পারে না। আমাদের দেশে এক স্থান হ'তে আর এক স্থানে মাছ চালান দেওয়ার সময়ে, বড় বড় কাঠের বাস্কে মাছ ভাল ক'রে বরফ দিয়ে ঢেকে তবে পাঠান হয়। এই রকম ক'রে না পাঠালে মাছ শীঘ্ৰই পচতে আৰম্ভ করে।

এখন পৰ্য্যন্তও আমাদের দেশে ফুড্-ক্যানিং প্ৰণালীতে খাও জীৱান ৰাখা হয় নি বটে; কিন্তু বাকী কয় প্ৰণালীতে খাও জীৱান ৰাখাৰ প্ৰথা বছদিন থেকে প্ৰচলিত আছে।

## ব্যাকালাইট্

তোমরা খুব সম্ভবতঃ ইবোনাইট্ (Ebonite) দেখ নি এবং অনেকে হয়তো তা'র নাম পর্য্যন্তও শোন নি। ইবোনাইট্ এক রকম কুচ্‌কুচে কালো এবং শক্ত কাঠ। ইবোনাইট্ প্রধানতঃ বৈদ্যুতিক যন্ত্রপাতি প্রস্তুত করার কাজে ব্যবহার করা হয়। ইবোনাইট্ অত্যন্ত দামী কাঠ ব'লে আজকাল বৈজ্ঞানিক উপায়ে এক রকম ইবোনাইট্ প্রস্তুত করা হচ্ছে— তা'র নাম ব্যাকালাইট্ (Bakelite)।

১৯০৭ খ্রীষ্টাব্দে ইউরোপের অন্তর্গত বেল্জিয়ম্ (Belgium) দেশের একজন বৈজ্ঞানিক ব্যাকালাইট্ প্রস্তুত করেন এবং তা'রই নামানুসারে এই জিনিসটির নাম ব্যাকালাইট্ রাখা হয়েছে। ব্যাকালাইট্ কি ভাবে প্রস্তুত করা হয় সেই সম্বন্ধে কিছু বলছি।

এইটি বর্ণহীন তরল পদার্থ একত্রে মিশিয়ে রাসায়নিক প্রক্রিয়ার সাহায্যে একটি শক্ত এবং দীর্ঘকালস্থায়ী কঠিন পদার্থে পরিণত করতে পারা যায়—এই রকম ব্যাপার শুনে প্রথমতঃ খুবই আশ্চর্যজনক ব'লে মনে হয়। কিন্তু ব্যাকালাইট্‌র বেলায় এই ব্যাপার একেবারেই ঠিক এবং এইভাবেই ব্যাকালাইট্ প্রস্তুত হয়। কার্বোলিক্ অ্যাসিড্‌র নাম

## ব্যাকলাইট্



তোমরা অনেকেই বোধ হয় জান এবং অনেকে হয়তো কার্বোলিক্ অ্যাসিড্ দেখেছও। ঘা, পাঁচড়া হ'লে কার্বোলিক্ অ্যাসিড্ যুক্ত সাবানে ঘা ধুইয়ে দেওয়া হয় তা'ও খুব সম্ভবতঃ তোমরা জান। সেই কার্বোলিক্ অ্যাসিড্ এবং ফর্ম্যালডিহাইড্ (Formaldehyde) নামক আর একটি তরল রাসায়নিক জিনিস একত্রে লোহার এক রকম পাত্রে অনেকক্ষণ ধ'রে গরম করা হয়। এই দু'টি তরল পদার্থ একত্রে মিশিয়ে গরম করলে বিশেষ কিছুই হয় না; কিন্তু যদি গরম করার পূর্বে কয়েক ফোঁটা অ্যামোনিয়া (Ammonia) নামক আর একটি রাসায়নিক পদার্থ ঢেলে দেওয়া যায়, তা' হ'লে ঐ দু'টি তরল পদার্থ কিছুক্ষণ গরম করার পরে আশ্চর্যজনক পরিবর্তন ঘটে। ঐ মিশ্রিত পদার্থ হঠাৎ গেঁজিয়ে ওঠে এবং পরে দু'টি স্তরে বিভক্ত হ'য়ে পাত্রের মধ্যে ব'সে যায়। এই দু'টি স্তরের মধ্যে একটির রং হল্দে এবং অপরটি বর্ণহীন। ঐ বর্ণহীন স্তরটি জল ভিন্ন আর কিছুই নয়—হল্দে রঙের স্তরটি জলের স্তর হ'তে আলাদা ক'রে নিয়ে ঠাণ্ডা হ'তে দিলে ক্রমশঃ একরকম চট্‌চটে কঠিন পদার্থে পরিণত হয়। এই চট্‌চটে পদার্থটি গাছ থেকে যে স্বাভাবিক “রজন” অথবা আঠাজাতীয় জিনিস রা'র হয় তা'রই মত দেখতে এবং এই পদার্থটির গুণাবলীও রজনেরই মত।

## বিজ্ঞান ও বিস্ময়

অতঃপর ঐ চট্‌চটে পদার্থের সঙ্গে খুব মিহি করাতে গুঁড়ো এবং প্রয়োজনমত রং করার ঔষধপত্র মিশিয়ে কিছুক্ষণের জন্যে গরম করা হয়। এই সময়ে ঐ সকল দ্রব্যাদি একটি বিরাট যন্ত্রের সাহায্যে অনবরত চূর্ণ এবং মিশ্রিত হ'তে থাকে। এই রকম করাতে ঐ সকল দ্রব্যাদির মধ্যে আর একটি রাসায়নিক মিলন ঘটে, যা'র ফলে একটি কঠিন পদার্থের সৃষ্টি হয়—এই কঠিন পদার্থটি আগুনে গরম করলে নরম হয় এবং এইটিই হচ্ছে ব্যাকালাইট্‌। এই কঠিন পদার্থটিকে খুব মিহি ক'রে গুঁড়ো করা হয় এবং এই গুঁড়ো হ'তেই নানা প্রকার ছাঁচের সাহায্যে প্রয়োজনমত আকারের জিনিসপত্র তৈরী করা হয়।

ব্যাকালাইট্‌-গুঁড়ো থেকে নানারকম আকারের জিনিসপত্র তৈরী করা এক কোশলের ব্যাপার এবং তা'তে বহু প্রকার ছাঁচের প্রয়োজন হয়। এই সকল ছাঁচ ইম্পাতের তৈরী এবং দেখতে বিরাট। তা'দের ভিতরের দিক খুবই উজ্জ্বল এবং ভিতরের দিকে ক্রোমিয়াম্‌ নামক একটি বিশেষ ধাতুর আবরণ দেওয়া থাকে, যা'তে ক'রে তা'দের সাহায্যে যে সকল জিনিস প্রস্তুত হবে তা'দের গা খুবই মসৃণ এবং উজ্জ্বল হয়। ব্যাকালাইট্‌এর গুঁড়ো এবং তেল যে রকম ইচ্ছা ছাঁচের মধ্যে ঢেলে দিয়ে যন্ত্রের সাহায্যে খুব জোরে চাপ দেওয়া হয়। সেই





( উপরে ) ব্যাকলাইট  
( নীচে ) ব্যাকলাইটে প্রস্তুত টেবিল, চেয়ার প্রভৃতি



## ব্যাকালাইট্

সময়ে ছাঁচগুলো ইলেকট্রিক্ অথবা গ্যাসের আগুনে গরম রাখা হয়। কিছুক্ষণ এইভাবে চাপ দেওয়ার পরে ছাঁচগুলো ঠাণ্ডা হ'লে খুলে ফেলা হয় এবং তখন ঠিক সেই সকল ছাঁচের আকার মত ব্যাকালাইটে প্রস্তুত নানারকম জিনিস বা'র হ'য়ে পড়ে। আবার, যন্ত্রের সাহায্যে চাপ দিয়ে ব্যাকালাইটের প্রকাণ্ড প্রকাণ্ড পাত অথবা চাদরও প্রস্তুত করা যায়।

ব্যাংকালাইটে প্রস্তুত জিনিসপত্র দেখতে খুবই উজ্জ্বল এবং বহুদিন পর্য্যন্ত তা'র ওপরকার পালিশ নষ্ট হয় না। এই সকল জিনিস এলুমিনিয়মের মত হালকা, কিন্তু খুব শক্ত—সহজে ভাঙ্গে না। ব্যাকালাইটের জিনিস অণু অনেক জিনিসের মত জল কিংবা অধিকাংশ রাসায়নিক পদার্থে গ'লে যায় না বা নষ্ট হয় না। তা'দের ওপরকার পালিশ অনেকদিন পর্য্যন্ত থাকে ব'লে সহজে ময়লা পড়ে না। ব্যাকালাইটের আর একটি গুণ এই যে, উহাতে ইচ্ছামত রং করা যায়। ব্যাকালাইট্ যখন চট্‌চটে অবস্থায় থাকে, তখন তা'তে রাসায়নিক জিনিস মিশিয়ে হল্‌দে, লাল, নীল, সবুজ, শাদা প্রভৃতি রং করা যায়—ইবোনাইটের মত ব্যাকালাইটের নিজস্ব কোনও রং নেই। ব্যাকালাইটের জিনিসপত্রে পোকা লাগে না, গরম বা ঠাণ্ডাতে সেগুলো মোটেই নষ্ট হয় না এবং আগুনেও পুড়ে যায় না। এইজন্যে এ সকল জিনিসপত্র দীর্ঘকাল স্থায়ী হয়।

## বিজ্ঞান ও বিশ্বয়

ব্যাকালাইট এত শক্ত যে, আজকাল কোনও কোনও যন্ত্রপাতির বিশেষ বিশেষ অংশ ব্যাকালাইটে প্রস্তুত করা হয় ; উহাতে শক্তিও কম হয় ।

এতগুলো গুণ থাকার জন্মে আজকাল অনেকরকম জিনিসই ব্যাকালাইট থেকে তৈরী হচ্ছে । ইলেকট্রীক্ এবং রেডিওর প্রায় সকল যন্ত্রপাতিই ব্যাকালাইটে প্রস্তুত করা হয় । তা'ছাড়া সাবানের বাস্ক, ফুলদানী, দোয়াত, সিগারেটের ছাই ফেলার ট্রে, আঠার পাত্র, ফাউন্টেন পেন, দরজার হাতল, মাথার চিরুণী প্রভৃতি বহুপ্রকার দ্রব্যাদি তৈরী হয় । আবার, জল কিংবা রাসায়নিক জিনিসের সংস্পর্শে গ'লে যায় না অথবা নষ্ট হয় না ব'লে আজকাল চায়ের পেয়ালা, ছোট রেকাব, গেলাস, চামচ, এমন কি ছুরী-কাঁটা পর্য্যন্তও ব্যাকালাইটে প্রস্তুত হচ্ছে । ব্যাকালাইটের টেবিল, চেয়ারও আজকাল দেখতে পাওয়া যায় ; উহা দামেও বেশ সস্তা । ব্যাকালাইট থেকে যে কত রকম ও কি পরিমাণ জিনিস তৈরী হ'তে পারে তা'র ইয়ত্তা নেই এবং ব্যাকালাইট-শিল্প এত বৃদ্ধি পাচ্ছে যে, এটিকে বর্তমান যুগের রসায়নশাস্ত্রের একটি রহস্য ব'লে মনে হয় । বিশেষজ্ঞগণ মনে করেন যে, হয়তো অদূর ভবিষ্যতে আমাদের বাস করার ঘর-বাড়ীর মেঝে, ছাদ, দরজা, জানালী প্রভৃতিও ব্যাকালাইটে প্রস্তুত হবে ।

## ব্যাকালাইট্

পূর্বেই তোমাদিগকে ব'লেছি যে, ব্যাকালাইট্ প্রস্তুত করতে হ'লে কার্বোনিক্ অ্যাসিডের প্রয়োজন। কার্বোনিক্ অ্যাসিড্ আল্কাত্‌রা থেকে পাওয়া যায়; আবার, আল্কাত্‌রা পাওয়া যায় কয়লা থেকে। সুতরাং যে সকল দেশে কয়লা প্রচুর পরিমাণে পাওয়া যায়, সেই সকল দেশে ব্যাকালাইট্ প্রস্তুত করা সর্বাপেক্ষা সহজ। এইজন্যে ইউরোপ এবং আমেরিকার যে সকল দেশে কয়লা প্রচুর পরিমাণে পাওয়া যায়, সেই সকল দেশে ব্যাকালাইট্ বহু পরিমাণে প্রস্তুত করা হয়। একমাত্র ইংলণ্ডেই প্রায় এক লক্ষ শ্রমিক এই শিল্পে নিযুক্ত আছে।

আমাদের ভারতবর্ষেও কয়লা অনেক পরিমাণে পাওয়া যায়, কিন্তু এখনও ব্যাকালাইট্ প্রস্তুত করার ফ্যাক্টরী বা শিল্পাগার প্রতিষ্ঠিত হয় নি। ভারতবর্ষে প্রতি বছর লক্ষ লক্ষ টাকার ব্যাকালাইট্ বিদেশ থেকেই আসে।

শেষ







