



**НАЦІОНАЛЬНИЙ СТАНДАРТ УКРАЇНИ**

**Державна уніфікована система документації**  
**УНІФІКОВАНА СИСТЕМА**  
**ОРГАНІЗАЦІЙНО-РОЗПОРЯДЧОЇ ДОКУМЕНТАЦІЇ**

Вимоги до оформлювання документів

ДСТУ 4163-2003

*Видання офіційне*

Київ  
**ДЕРЖСПОЖИВСТАНДАРТ УКРАЇНИ**  
**2003**

## ПЕРЕДМОВА

1 РОЗРОБЛЕНО Українським науково-дослідним інститутом архівної справи та документознавства (УНДІАСД) Державного комітету архівів України

ВНЕСЕНО Державним комітетом архівів України

2 ЗАТВЕРДЖЕНО ТА НАДАНО ЧИННОСТІ наказом Держспоживстандарту України від 7 квітня 2003 р. № 55

3 ВВЕДЕНО ВПЕРШЕ (зі скасуванням в Україні ГОСТ 6.38-90)

4 РОЗРОБНИКИ: С. Кулешов, д-р істор. наук (керівник розробки); Л. Кузнецова; Н. Гончарова, канд. екон. наук; А. Маньковський, канд. екон. наук; С. Лозова; О. Загорецька; Т. Ситник

## ЗМІСТ

1 Сфера застосування .....	1	с
2 Нормативні посилання .....	1	
3 Терміни та визначення понять.....	2	
4 Склад реквізитів документів.....	2	
5 Вимоги до змісту та розташовування реквізитів документів.....	3	
6 Вимоги до бланків документів та оформлювання документів .....	8	
7 Вимоги до документів, що їх виготовляють за допомогою друкувальних засобів.....	9	
Додаток А Схеми розташованості реквізитів документів .....	11	
Додаток Б Зразки бланків документів .....	13	
Додаток В Приклади оформлювання документів .....	18	
Додаток Г Бібліографія .....	21	

# НАЦІОНАЛЬНИЙ СТАНДАРТ УКРАЇНИ ДЕРЖАВНА УНІФІКОВАНА СИСТЕМА ДОКУМЕНТАЦІЇ

## УНІФІКОВАНА СИСТЕМА ОРГАНІЗАЦІЙНО-РОЗПОРЯДЧОЇ ДОКУМЕНТАЦІЇ

Вимоги до оформлювання документів

Чинний від 2003-09-01

### 1 СФЕРА ЗАСТОСУВАННЯ

**1.1** Цей стандарт поширюється на організаційно-розпорядчі документи (далі — документи) — постанови, розпорядження, накази, положення, рішення, протоколи, акти, листи тощо, створювані в результаті діяльності:

— органів державної влади України, органів місцевого самоврядування;

— підприємств, установ, організацій та їх об'єднань усіх форм власності (далі — організацій).

**1.2** Цей стандарт установлює: склад реквізитів документів; вимоги до змісту і розташовування реквізитів документів; вимоги до бланків та оформлювання документів; вимоги до документів, що їх виготовляють за допомогою друкувальних засобів.

**1.3** Вимоги цього стандарту щодо оформлювання реквізитів можна поширювати на всі класи уніфікованих систем документації.

**1.4** Цей стандарт не поширюється на процеси створювання та обігу електронних організаційно-розпорядчих документів.

### 2 НОРМАТИВНІ ПОСИЛАННЯ

У цьому стандарті використані такі стандарти та інші нормативні документи:

ДСТУ 2732-94 Діловодство й архівна справа. Терміни та визначення ДК 010-99 Державний класифікатор управлінської документації (ДКУД) ГОСТ 9327-60 Бумага й изделия из бумаги. Потребительские форматы.

### 3 ТЕРМІНИ ТА ВИЗНАЧЕННЯ ПОНЯТЬ

У цьому стандарті використано терміни та визначення, встановлені ДСТУ 2732.

### 4 СКЛАД РЕКВІЗИТІВ ДОКУМЕНТІВ

4.1 Готуючи та оформлюючи документи використовують такі реквізити:

01 — зображення Державного герба України, герба Автономної Республіки Крим

02 — зображення емблеми організації або товарного знака (знака обслуговування)

03 — зображення нагород

04 — код організації

05 — код форми документа

06 — назва організації вищого рівня

07 — назва організації

08 — назва структурного підрозділу організації

09 — довідкові дані про організацію

10 — назва виду документа

11 — дата документа

12 — реєстраційний індекс документа

13 — посилання на реєстраційний індекс і дату документа, на який дають відповідь

14 — місце складення або видання документа

15 — гриф обмеження доступу до документа

- 16 — адресат
- 17 — гриф затвердження документа
- 18 — резолюція
- 19 — заголовок до тексту документа
- 20 — відмітка про контроль
- 21 — текст документа
- 22 — відмітка про наявність додатків
- 23 — підпис
- 24 — гриф погодження документа
- 25 — візи документа
- 26 — відбиток печатки
- 27 — відмітка про засвідчення копії
- 28 — прізвище виконавця і номер його телефону
- 29 — відмітка про виконання документа і направлення його до справи
- 30 — відмітка про наявність документа в електронній формі
- 31 — відмітка про надійдення документа до організації
- 32 — запис про державну реєстрацію

**4.2** Схеми розташованості реквізитів і меж зон на форматі А4 кутового і поздовжнього бланка подано в додатку А.

**4.3** Виготовляючи бланки документів, використовують такі реквізити: 01, 02, 03, 04, 05, 06, 07, 08, 09, 10, а також можливі відмітки для розташування реквізитів: 11, 12, 13, 14, 16, 19, 20, 21. Приклади наведено в додатку Б. У разі застосування трафаретних текстів документів використовують реквізит 21.

**4.4** Документи, що їх складають в організації, повинні мати такі обов'язкові реквізити: назва організації (07), назва виду документа (10) (не зазначають на листах), дата (1'Г), реєстраційний індекс документа (12), заголовок до тексту документа (19), текст документа (21), підпис (23).

Оформлюючи різні види документів відповідно до нормативних документів, крім зазначених обов'язкових реквізитів, використовують такі: 01, 02, 03, 04, 05, 06, 08, 09, 13, 14, 15, 16, 17, 18, 22, 24, 25, 26, 27, 28, 29, 30, 31, 32. Приклади наведено в додатку В.

**4.5** У документах, що їх оформлюють на двох і більше сторінках, реквізити 22—28 проставляють після тексту (21), а 29—31 — на нижньому березі першої сторінки документа.

## **5 ВИМОГИ ДО ЗМІСТУ ТА РОЗТАШОВУВАННЯ РЕКВІЗИТІВ ДОКУМЕНТІВ**

**5.1** Зображення Державного герба України розміщують на бланках документів відповідно до Постанови Верховної ради України «Про Державний герб України»; герба Автономної Республіки Крим — відповідно до нормативно-правових актів Автономної Республіки Крим.

Зображення Державного герба України, герба Автономної Республіки Крим на бланках із кутовою розташованістю реквізитів розміщують на верхньому березі бланка над серединою рядків з назвою організації, а на бланках із поздовжньою розташованістю реквізитів — у центрі верхнього берега. Розмір зображення: висота - 17 мм, ширина - 12 мм.

**5.2** Зображення емблеми організації або товарного знака (знака обслуговування) відповідно до статуту (положення про організацію) розміщують з лівого боку від назви організації. Зображення емблеми реєструють згідно з установленим порядком. Емблему не відтворюють на бланку, якщо на ньому розміщено зображення Державного герба України.

На бланках документів недержавних організацій дозволено розташовувати зображення емблеми на верхньому березі документа, де на бланках документів державних організацій розміщують зображення Державного герба.

**5.3** Зображення нагород відтворюють на бланках документів згідно із законодавством і розміщують на лівому березі бланка на рівні реквізитів 07 і 08.

**5.4** Код організації проставляють за ЄДРПОУ [15] після реквізиту довідкові дані про організацію (09).

**5.5** Код форми документа (якщо він є) проставляють згідно з ДК010 вище реквізиту

назва виду документа (10).

**5.6** Назву організації вищого рівня зазначають скорочено, а у разі відсутності офіційно зареєстрованого скорочення — повністю.

**5.7** Назва організації — автора документа, повинна відповідати назві, зазначеній у його установчих документах. Скорочену назву організації зазначають тоді, коли її офіційно зафіксовано в статуті (положенні про організацію). Скорочену назву подають у дужках (або без них) нижче повної, окремим рядком у центрі.

**5.8** Назву філії, територіального відділення, структурного підрозділу організації зазначають тоді, коли вони — автори документа, і розміщують нижче реквізиту 07.

**5.9** Довідкові дані про організацію містять: поштову адресу та інші відомості (номери телефонів, факсів, телексів, рахунків у банку, адресу електронної пошти тощо), їх розміщують нижче назви організації або структурного підрозділу.

**5.10** Назва виду документа має відповідати переліку, форм, які використовують в організації. Перелік містить назви уніфікованих форм документів згідно з ДК 010 та назви інших документів, що відповідають організаційно-правовому статусу організації.

У листі назву виду документа не зазначають.

**5.11** Дата документа - це дата його підписання, затвердження, прийняття, зареєстрування, яку оформлюють цифровим способом. Елементи дати наводять арабськими цифрами в один рядок у послідовності: число, місяць, рік.

*Приклад*

15.01.2001

Дату дозволено оформлювати у послідовності: рік, місяць, число.

*Приклад*

2001.01.15

У нормативно-правових актах і фінансових документах застосовують словесно-цифровий спосіб оформлювання дати, наприклад: 29 січня 2001 року.

Дату документа ставлять нижче назви документа поряд із реєстраційним індексом на спеціально відведеному місці на бланку.

**5.12** Реєстраційний індекс документа складають з його порядкового номера, який можна доповнювати за рішенням організації індексом, справи за номенклатурою справ, інформацією про кореспондента, виконавця тощо. Місце розташованості цього реквізиту залежить від бланка та виду документа.

Якщо документ підготували дві чи більше організацій, то реєстраційний індекс складають із реєстраційних індексів кожної з цих організацій, які проставляють через правобіжну похилу риску згідно з послідовністю підписів авторів документа.

**5.13** Посилання на реєстраційний індекс і дату документа містить реєстраційний індекс і дату того документа, на який дають відповідь. Цей реквізит розташовують нижче або на рівні реєстраційного індексу на спеціально відведеному місці на бланку.

**5.14** Місце складення або видання документа зазначають на всіх документах крім листів, у яких ці відомості визначають із реквізиту «Довідкові дані про організацію», і розміщують на рівні або нижче реквізитів 11,12.

**5.15** Гриф обмеження доступу до документа (таємно, для службового користування) проставляють без лапок праворуч у верхньому куті на першій сторінці документа. За потреби його доповнюють даними, передбаченими нормативно-правовими актами, які регламентують порядок ведення діловодства, що містить інформацію обмеженого доступу [14].

**5.16** Адресатами документа можуть бути організації, їхні структурні підрозділи, посадові особи та громадяни. У разі адресування документа організації або її структурному підрозділові без зазначення посадової особи їхні назви подають у називному відмінку.

*Приклад*

Міністерство юстиції України

У разі адресування документа керівникові установи або його заступникові назва установи входить до складу назви посади адресата.

*Приклад*

Голові Державного комітету  
статистики України  
Прізвище, ініціал(и)

Якщо документ надсилають посадовій особі, назву установи зазначають у називному відмінку, а посаду і прізвище адресата—у давальному.

*Приклад*

Державний комітет архівів України  
Відділ формування Національного  
архівного фонду і діловодства  
Провідному спеціалістові  
Прізвище; ініціал(и)

Якщо документ адресують багатьом однорідним організаціям, адресата зазначають узагальнено.

*Приклад*

Директорам центральних  
державних архівів України

Документ не повинен містити більше чотирьох адресатів. Слово «копія» перед зазначенням адресата не ставлять. За наявності більшої кількості адресатів складають список для розсилання, а на кожному документі зазначають тільки одного адресата.

До реквізиту «Адресат» входить поштова адреса. Порядок і форма запису відомостей про поштову адресу установи мають відповідати правилам надавання послуг поштового зв'язку [13].

*Приклад*

Міністерство охорони здоров'я  
України,  
вул. Грушевського, 7,  
м. Київ, 01021

Якщо документ надсилають фізичній особі, то у називному відмінку зазначають прізвище, ім'я по батькові (або ініціали) адресата, вулицю, номер будинку і квартири, населений пункт, район, область, поштовий індекс.

*Приклад*

Іванченко Петро Семенович  
вул. Садова, буд. 7, кв. 24,  
м. Вінниця, 21003

**5.17** Гриф затвердження складається зі слова ЗАТВЕРДЖУЮ (без лапок), назви посади, підпису, ініціалу(-ів) і прізвища особи, яка затвердила документ, дати затвердження.

*Приклад*

ЗАТВЕРДЖУЮ  
Міністр фінансів України  
Підпис Ініціал(и), прізвище  
07.03.2001

У разі затвердження документа кількома посадовими особами їхні грифи затвердження розташовують на одному рівні.

Якщо документ затверджено постановою, рішенням, наказом, протоколом, то гриф затвердження складається зі слова ЗАТВЕРДЖЕНО (без лапок), назви, дати і номера затверджувального документа у називному відмінку.

*Приклад*

ЗАТВЕРДЖЕНО  
Наказ Держкомархіву України  
16.05.2001 № 40

Гриф затвердження розміщують у правому верхньому куті першого аркуша документа.

**5.18** Резолюція, яку ставить на документі посадова особа, складається з прізвища виконавця (виконавців) у давальному відмінку, змісту доручення, терміну виконання,

особистого підпису керівника, дати.

*Приклад*

Прізвище, ініціал(и)

Прошу підготувати пропозицію про  
постачання вугілля ТЕЦ-15 до 01.09.2001

Підпис

15.08.2001

Резолюцію треба ставити безпосередньо на документі, нижче реквізиту «Адресат», паралельно до основного тексту або на вільній площі лицьового боку першого аркуша, але не на березі документа, призначеного для підшивання.

Якщо на документі немає вільного місця для резолюції, дозволено оформлювати її на окремих аркушах або спеціальних бланках,

**5.19** Заголовок до тексту документа повинен бути узгоджений з назвою документа і містити короткий виклад його основного смислового аспекту.

Заголовок відповідає на питання «про що?», «кого?», «чого?». Наприклад, наказ (про що?) про створення установи; посадова інструкція (кого?) секретаря-референта; протокол (чого?) засідання правління.

Текст документа, надрукований на папері формату А5, дозволено подавати без заголовка.

**5.20** Відмітку про контроль за виконанням документа позначають літерою «К», словом або штампом «Контроль» на лівому березі першого аркуша документа, на рівні заголовка до тексту.

**5.21** Текст документа містить інформацію, заради зафіксування якої було створено документ.

Організації здійснюють діловодство, ведуть документацію і листування українською мовою. У населених пунктах країни, де більшість населення становлять громадяни, які належать до національних меншин, тексти документів у внутрішньому діловодстві, поряд із державною мовою можна складати мовою відповідної національної меншини у порядку, встановленому законодавством [6].

Документи, які надсилають зарубіжним адресатам, можна оформлювати українською або мовою країни адресата чи однією з мов міжнародного спілкування.

Текст документа повинен бути викладений стисло, грамотно, зрозуміло, без повторів та вживання слів і зворотів, які не несуть смислового навантаження.

Текст оформлюють у вигляді суцільного складного тексту, анкети, таблиці або поєднання цих форм.

Якщо частини тексту мають різні смислові аспекти, або текст документа містить декілька рішень, висновків тощо, його треба розбити на розділи, підрозділи, пункти, підпункти, які нумерують арабськими цифрами і друкують з абзацу.

**5.22** Відмітку, про наявність додатків розміщують під текстом документа. Наявність додатків, повну назву яких наводять у тексті, фіксують за такою формою:

Додаток: на 5 арк. у 2 прим.

Якщо документ має додатки, повних назв яких немає у тексті, то ці назви треба подати після тексту, зазначивши кількість аркушів у кожному додатку та кількість їхніх примірників.

*Приклад*

Додатки: 1 Довідка про виконання плану, ремонтних робіт за I квартал 2000 р.  
на 5 арк. в 1 прим.

2 Графік ремонтних робіт на II квартал 2000 р. на 2 арк. в 1 прим.

Якщо до документа додають інший документ, що має додатки, то відмітку про наявність додатків оформлюють так:

Додаток: лист Державного комітету архівів України від 27.04.2000 № 171/01-04

і додаток до нього, всього на 7 арк. в 1 прим.

Якщо додатки зброшуровані, то кількість їхніх аркушів не зазначають.

*Приклад*

Додаток: Методичні рекомендації в 3 прим.

На велику кількість додатків складають опис, а в самому документі після тексту зазначають:

Додатки: згідно з описом на 67 арк.

Якщо додаток надсилають не за всіма зазначеними у документі адресами, відмітку про наявність додатка оформлюють так:

Додаток: на 5 арк. в 1 прим. на першу адресу.

Додаток до розпорядчого документа повинен мати відмітку з посиланням на цей документ, його дату і номер. Відмітку роблять у верхньому правому куті першого аркуша додатка.

*Приклад*

Додаток 1 до наказу-міністерства охорони здоров'я України " 20.01.2001 №25

**5.23** Підпис складається з назви посади особи, яка підписує документ (повної, якщо документ надруковано не на бланку, скороченої - на документі, надрукованому на бланку), особистого підпису, ініціалу(-ів) і прізвища.

*Приклади*

1 Голова Державного комітету  
статистики України

Підпис Ініціал(и), прізвище

2 Голова

Підпис Ініціал(и), прізвище

Реквізит розміщують під текстом документа або під відміткою про наявність додатків.

Якщо документ підписують кілька (дві або більше) осіб, то їхні підписи розташовують один під одним відповідно до підпорядкованості посадових осіб.

*Приклад*

Директор

Підпис Ініціал(и), прізвище

Головний бухгалтер

Підпис Ініціал(и), прізвище

Якщо документ підписують кілька осіб однакових посад, то їхні підписи розташовують на одному рівні.

*Приклад*

Заступник Міністра юстиції  
України

Заступник Міністра фінансів  
України

Підпис Ініціал(и), прізвище

Підпис Ініціал(и), прізвище

Документи колегіальних органів підписують голова колегіального органу і секретар.

*Приклад*

Голова дирекції

Підпис Ініціал(и), прізвище

Секретар дирекції

Підпис Ініціал(и), прізвище

У разі відсутності посадової особи, підпис якої зазначено в документі, документ підписує особа, яка виконує її обов'язки, або її заступник. У цьому випадку обов'язково зазначають посаду і прізвище особи, яка підписала документ (виправлення вносять рукописним або машинописним способом), наприклад: «Виконувач обов'язків», «Заступник».

Підписувати документ із прийменником «за» або ставити правобіжну похилу риску перед назвою посади не дозволено.

**5.24** Гриф погодження розміщують нижче реквізиту «Підпис». Він складається зі слова ПОГОДЖЕНО (без лапок), назви посади особи, яка погоджує документ (разом з назвою організації), особистого підпису, ініціалу(-ів) і прізвища, дати погодження.

*Приклад*

ПОГОДЖЕНО

Заступник Міністра оборони України

Підпис Ініціал(и), прізвище

05.02.2001

Якщо документ погоджують листом, протоколом, актом тощо, то гриф погодження оформлюють так:

ПОГОДЖЕНО





Його розташовують після номера акта чи після грифа затвердження.

## **6 ВИМОГИ ДО БЛАНКІВ ДОКУМЕНТІВ ТА ОФОРМЛЮВАННЯ ДОКУМЕНТІВ**

**6.1** Для виготовлення бланків організаційно-розпорядчих документів як основні треба використовувати два формати паперу згідно з ГОСТ 9327 —А4 (210 x 297 мм) і А5 (210 x 148 мм). Дозволено використовувати бланки А3 (297 x 420 мм) і А6 (105 x 148 мм).

**6.2** Бланки документів повинні мати такі береги, мм:

30 — лівий;

10—правий;

20 — верхній та нижній.

**6.3** Бланки документів виготовляють на білому папері високої якості, друкують фарбами насичених кольорів. Дозволено виготовляти бланки за допомогою комп'ютерної техніки

**6.4** Бланки документів проєктують відповідно до додатка А, де у схемах позначено зафіксовані межі зон розташованості реквізитів. Кожну зону призначено для розташовування певних-реквізитів.

**6.5** Можна використовувати два варіанти розташованості реквізитів — кутовий і поздовжній.

**6.6** Реквізити розміщують у межах, встановлених схемами, з допуском  $\pm 2$  мм.

**6.7** Реквізит 01 розташовують над серединою реквізиту 06 (за його-відсутності — реквізиту 07). Реквізити 06, 07, 08, 09, 10, обмежувальні відмітки для реквізитів 11, 12, 13 у межах зон розташування реквізитів треба розміщувати одним із способів:

- сцентрованим (початок і кінець кожного рядка реквізиту однаково віддалені від меж зони розташованості реквізитів);

- прапоровим (кожний рядок реквізиту починається від лівої межі зони розташованості реквізитів).

**6.8** Встановлюють такі види бланків документів (зразки бланків документів наведено в додатку Б);

- загальний бланк для створювання різних видів документів (без зазначання у бланку назви виду документа), крім листа;

- бланк листа;

- бланк конкретного виду документа (із зазначанням у бланку назви виду документа), крім листа.

На основі загального бланка організації можна розробляти бланки структурного підрозділу організації або бланки посадової особи у тому разі, якщо керівник підрозділу чи посадова особа має право підписувати документи.

**6.9** Загальний бланк залежно від установчих документів організації містить реквізити 01, 02, 03, 04, 06, 07, 08, 09, 14. Дозволено розміщувати обмежувальні позначки для реквізитів 11, 12, 19, 20.

Бланк листа залежно від установчих документів організації містить реквізити 01, 02, 03, 04, 06, 07, 08, 09. На бланку листа рекомендовано розміщувати обмежувальні позначки для розташовування реквізитів 11, 12, 13, 16, 18, 19, 20, 21.

Бланк конкретного виду документа, крім листа, залежно від установчих документів організації містить реквізити 01, 02, 03, 04, 05, 06, 07, 08, 10, 14, а також обмежувальні позначки для розташовування реквізитів 11, 12, 19, 20.

**6.10** На бланках організацій суб'єктів України, що мають право згідно із Законом України «Про мови в Українській РСР» [6, 7] використовувати поряд з українською мовою національних меншин, друкують реквізити 06, 07, 08, 09 українською мовою та мовою національної меншини, на одному рівні поздовжнього бланка.

**6.11** Організації, що ведуть листування з постійними закордонними кореспондентами, можуть виготовляти бланки двома мовами: ліворуч - українською, праворуч - іноземною.

Бланки, в яких використано іноземну мову, застосовувати в межах України не рекомендовано.

**6.12** Залежно від характеру діяльності організації її бланки можна обліковувати. Порядкові номери, що їх проставляють нумератором, друкарським або іншим способом, рекомендовано розташовувати на нижньому березі зворотного боку бланка.

## **7 ВИМОГИ ДО ДОКУМЕНТІВ, ЩО ЇХ ВИГОТОВЛЯЮТЬ ЗА ДОПОМОГОЮ ДРУКУВАЛЬНИХ ЗАСОБІВ**

**7.1** Документи виготовляють на конторській друкарській машинці або за допомогою комп'ютерної техніки. Подану у подальших положеннях розміри стосуються документів, які мають розмір шрифту 12—14 друкарських пунктів.

Окремі внутрішні документи, (заяви, пояснювальні й доповідні записки тощо), авторами яких є посадові та інші фізичні особи, дозволено оформлювати рукописним способом. \

**7.2** Текст документів, надрукованих на папері формату А4. рекомендовано друкувати через 1,5 міжрядкових інтервали, а формату А5 - через 1-1,5 міжрядкового інтервалу.

**7.3** Реквізити документа (крім тексту), які складаються з кількох рядків, друкують через 1 міжрядковий інтервал. Складові частини реквізитів «Адресат», «Гриф затвердження», «Гриф погодження» виокремлюють один від одного 1,5-2 міжрядковими інтервалами.

*Приклад* ПОГОДЖЕНО

Голова Державного комітету статистики України

Підпис Ініціал(и), прізвище

Дата

**7.4** Реквізити документа відокремлюють один від одного 1,5-3 міжрядковими інтервалами.

**7.5** Назву виду документа друкують великими літерами.

**7.6** Розшифровання підпису в реквізиті «Підпис» друкують на рівні останнього рядка назви посади.

**7.7** Максимальна довжина рядка багаторядкових реквізитів (крім реквізиту тексту) — 73 мм (28 друкованих знаків).

Якщо заголовок до тексту перевищує 150 друкованих знаків (5 рядків), його дозволено продовжувати до межі правого берега. Крапку в кінці заголовка не ставлять.

**7.8** Оформлюючи документи, треба дотримуватися таких відступів від межі лівого берега документа:

- 12,5 мм — для початку абзаців у тексті;
- 92 мм - для реквізиту «Адресат»;
- 104 мм-для реквізитів «Гриф затвердження» та «Гриф обмеження доступу до документа»;
- 125мм —для розшифровання підпису в реквізиті «Підпис»;
- не роблять відступ від межі лівого берега для реквізитів «Дата документа», «Заголовок до тексту документа», «Текст» (без абзаців), «Відмітка про наявність додатків», «Прізвище виконавця і номер його телефону», «Відмітка про виконання документа і направлення його до справи», назви посади у реквізитах «Підпис» та «Гриф погодження», засвідчувального напису «Згідно з оригіналом», а також слів СЛУХАЛИ, ВИСТУПИЛИ, ВИРІШИЛИ, УХВАЛИЛИ, НАКАЗУЮ, ПРОПОНУЮ.

**7.9** За наявності кількох грифів затвердження і погодження їх розміщують на одному рівні вертикальними рядками. Перший гриф — від межі лівого берега; другий — через 104 мм.

**7.10** Якщо в, тексті документа йдеться про додатки або окремим абзацом є посилання на документ, що став підставою для його видання, слова «Додаток» і «Підстава» друкують від межі лівого берега, а текст до них — через 1 міжрядковий інтервал.

**7.11** Тексти документів постійного обертання друкують на одному боці аркуша. Документи зі строком зберігання до 5 років можна друкувати на лицьовому і зворотному боці аркуша.

**7.12** Оформлюючи документи на двох і більше сторінках, друга та подальші сторінки мають бути пронумеровані.

Номери сторінок ставлять посередині верхнього берега аркуша арабськими цифрами без слова «сторінка» та розділових знаків.

ДСТУ 4163-2003

ДОДАТОК А  
(обов'язковий)

СХЕМИ РОЗТАШОВАНІСТІ РЕКВІЗИТІВ ДОКУМЕНТІВ

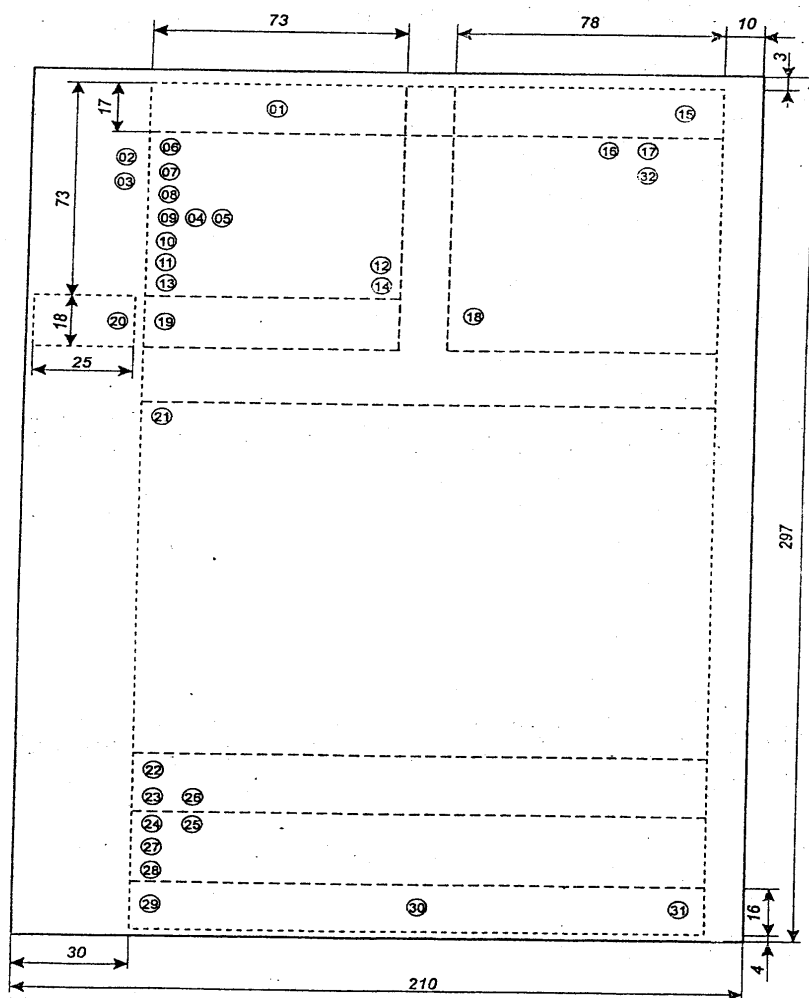


Рисунок А.1 — Розташованість реквізитів і меж зон на форматі А4 кутового бланка

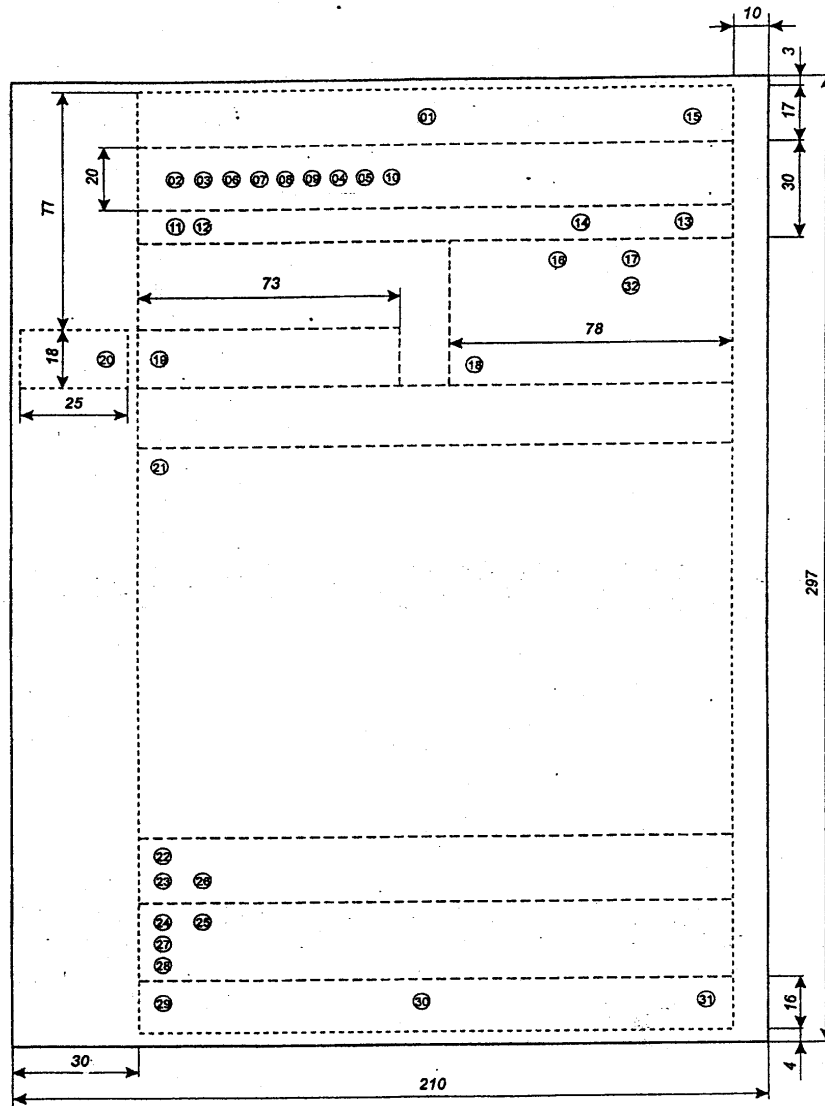


Рисунок А.2 — Розташованість реквізитів і меж зон на форматі А4 поздовжнього бланка

ЗРАЗКИ БЛАНКІВ ДОКУМЕНТІВ

**ДЕРЖКОМАРХІВ УКРАЇНИ  
ЦЕНТРАЛЬНИЙ ДЕРЖАВНИЙ АРХІВ ГРОМАДСЬКИХ  
ОБ'ЄДНАНЬ УКРАЇНИ  
(ЦДАГО України)**

Рисунок Б.1 — Зразок поздовжнього загального бланка організації



**ДЕРЖАВНИЙ КОМІТЕТ АРХІВІВ  
УКРАЇНИ**  
**Держкомархів України**

вул. Солом'янська, 24, м. Київ, 03110,  
Тел. 277-27-77, факс 277-36-55  
E-mail: [mail@dkau.kiev.ua](mailto:mail@dkau.kiev.ua)  
Web: <http://WWW.scarch.kiev.ua>  
Код ЄДРПОУ 00018490

№ \_\_\_\_\_  
На № \_\_\_\_\_ від \_\_\_\_\_



Рисунок Б.2 — Зразок кутового бланка листа організації

ДЕРЖКОМАРХІВ УКРАЇНИ



УКРАЇНСЬКИЙ НАУКОВО-ДОСЛІДНИЙ ІНСТИТУТ  
АРХІВНОЇ СПРАВИ ТА ДОКУМЕНТОЗНАВСТВА  
(УНДІАСД)

вул. Солом'янська, 24, м. Київ, 03110, Тел. 277-53-82, факс 277-13-74  
E-mail: last@dkau.kiev.ua Код ЄДРПОУ 00018490

№ \_\_\_\_\_ На № \_\_\_\_\_ від \_\_\_\_\_

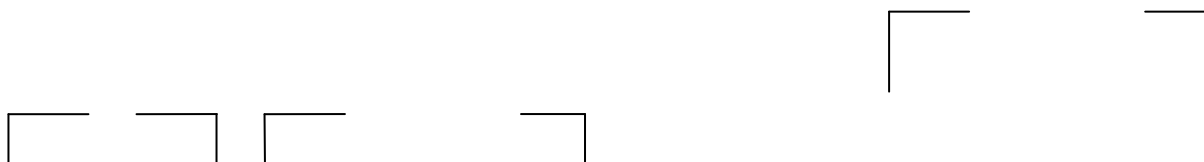


Рисунок Б.3 — Зразок поздовжнього бланка листа організації



**ДЕРЖКОМАРХІВ УКРАЇНИ**



**УКРАЇНСЬКИЙ НАУКОВО-ДОСЛІДНИЙ ІНСТИТУТ  
АРХІВНОЇ СПРАВИ ТА ДОКУМЕНТОЗНАВСТВА  
(УНДІАСД)**

**Відділ документознавства**

вул. Солом'янська, 24, м. Київ, 03110, Тел. 277-53-82, факс 277-13-74

№ \_\_\_\_\_ На № \_\_\_\_\_ від \_\_\_\_\_

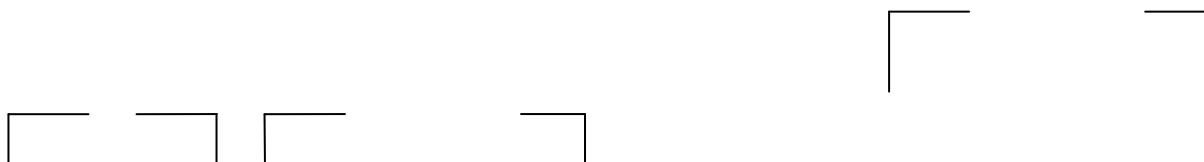


Рисунок Б.4 – Зразок бланка листа структурного підрозділу організації

ДЕРЖКОМАРХІВ УКРАЇНИ



УКРАЇНСЬКИЙ НАУКОВО-ДОСЛІДНИЙ ІНСТИТУТ  
АРХІВНОЇ СПРАВИ ТА ДОКУМЕНТОЗНАВСТВА  
(УНДІАСД)

ДКУД \_\_\_\_\_

НАКАЗ

Київ

№ \_\_\_\_\_




Рисунок Б.5 — Зразок бланка конкретного виду документа

ДОДАТОК В  
(довідковий)

ПРИКЛАДИ ОФОРМЛЮВАННЯ ДОКУМЕНТІВ



ДЕРЖАВНИЙ КОМІТЕТ АРХІВІВ УКРАЇНИ

Український науково-дослідний  
Інститут архівної справи та документознавства  
Держкомархів України

вул. Соломянська, 24, м. Київ, 03110,  
Тел. 277-27.77, факс 277.36-55,  
E-mail [mall@dkau.kiev.ua](mailto:mall@dkau.kiev.ua) Web: <http://WWW.scarch.kiev.ua>  
Код ЄДРПОУ 00018490

№ \_\_\_\_\_  
На № \_\_\_\_\_ від \_\_\_\_\_  
09.07.2002

*Христовій Н. М., Кулешову С. Г.*

До виконання Підпис */ . Матяш*

Про погодження третьої редакції  
проекту державного стандарту

Методична комісія Державного комітету архівів України 29 травня 2002 р. розглянула третю редакцію проекту Державного стандарту України «Діловодство й архівна справа. Терміни та визначення понять». За результатами обговорення було прийнято рішення погодити третю редакцію проекту стандарту (протокол № 6). Окремим пунктом рішення Методкомісії відзначено неможливість прийняття пропозиції Технічного комітету стандартизації науково-технічної термінології щодо заміни терміна «забезпечення збереженості документів» на «забезпечення збереженості документів». Зауваги та пропозиції до змісту третьої редакції стандарту - у додатку.

Додаток: на 4 арк. в 1 прим.

В.о. Голови

Прись2772755

До справи № 01-16

Долучено до зводу відгуків 19.07.2002

Підпис С. Кулешов

Підпис

Ініціал(и), прізвище

УНДІАСД

Вх. №

201 29.08.2002

12.07.2002

**Рисунок В.1** — Приклад оформлювання опрацьованого листа організації

ДЕРЖКОМАРХІВ УКРАЇНИ



УКРАЇНСЬКИЙ НАУКОВО-ДОСЛІДНИЙ ІНСТИТУТ  
АРХІВНОЇ СПРАВИ ТА ДОКУМЕНТОЗНАВСТВА  
(УНДІАСД)

НАКАЗ

Київ

№ \_\_\_\_\_

ЗАТВЕРДЖЕНО

в Міністерстві юстиції України

19 червня 2002 р

за № 515/6803

Про затвердження цін на роботи  
(послуги), що їх виконують цент-  
ральні державні архівні установи  
на договірних засадах

Керівник реєстрального органу \_\_\_\_\_ підпис

Відповідно до пункту 1 Порядку ціноутворювання на роботи (послуги), що виконують державні архівні установи, затвердженого наказом Державного комітету архівів України від 24 січня 2001 р. № 6 і зареєстрованого Міністерством юстиції України 27 лютого 2001 р. за № 179/5.370, та у зв'язку з упорядкуванням оплати праці працівників архівних установ

**НАКАЗУЮ:**

- 1 Затвердити ціни на роботи (послуги), що їх виконують центральні державні архівні установи на договірних засадах (у додатку).
- 2 Вважати такими, що втратили чинність накази Держкомархіву України.
- 3 Відповідальність за додержання центральними державними архівними установами цін покласти на їх директорів.

Голова

Підпис

Ініціал(и), прізвище

Рисунок В.2 – приклад оформлення наказу (лицьовий бік аркуша) організації,  
що пройшов державну реєстрацію

## ВНУТРІШНІ ВІЗИ

Помічник Голови Державного комітету архівів України Цей документ підлягає державній реєстрації	Підпис	Ініціал(и), прізвище
Начальник відділу формування Національного архівного фонду та діловодства Держкомархіву України	Підпис	Ініціал(и), прізвище
Начальник відділу зберігання та обліку Національного архівного фонду Держкомархіву України	Підпис	Ініціал(и), прізвище
Начальник відділу інформації використання Національного архівного фонду і зовнішніх зв'язків Держкомархіву України	Підпис	Ініціал(и), прізвище
Директор Центрального державного кінофотофоноархіву України ім. Г. С. Пшеничного	Підпис	Ініціал(и), прізвище
Начальник фінансово-економічного відділу Держкомархіву України	Підпис	Ініціал(и), прізвище

---

Рисунок В.3 – приклад оформлювання наказу (зворотний бік аркуша) організації, що пройшов державну реєстрацію

## БІБЛІОГРАФІЯ

- 1 Конституція України. - К., 1997.
- 2 Закон України «Про затвердження Конституції Автономної Республіки Крим» // Відомості Верховної Ради України. - 1999. - № 5-6. - Ст. 43.
- 3 Закон України «Про внесення змін до Закону України "Про Національний архівний фонд і архівні установи" // Відомості Верховної Ради України. — 2002. — № 11. — Ст. 81.
- 4 Закон України «Про державну таємницю» // Відомості Верховної Ради України. — 1994. — №16.—Ст.93.
- 5 Закон України «Про інформацію» // Відомості Верховної Ради України. — 1992. — № 48. — Ст. 650.
- 6 Закон УРСР «Про мови в Українській РСР» // Відомості Верховної Ради УРСР. — 1989. — № 45.—Ст. 631.
- 7 Закон України «Про внесення змін і доповнень до деяких законодавчих актів України щодо охорони інтелектуальної власності»// Відомості Верховної Ради України. — 1995. — № 13. — Ст. 85 (п. 7).
- 8 Закон України «Про обов'язковий примірник документів» // Офіційний вісник України. — 1999.—№ 18.—Ст. 776.
- 9 Указ Президента України «Про державну реєстрацію нормативних актів міністерств та інших органів державної виконавчої влади» // Збірник указів Президента України. — 1992.- Жовтень-грудень. — С. 5—6.
- 10 Указ Президента України «Про геральдичні знаки — емблеми і прапори центральних органів виконавчої влади України» // Офіційний вісник України. — 2000. — № 49. — Ст. 2113.
- 11 Постанова Верховної Ради України «Про Державний герб України» // Відомості Верховної Ради України. — 1992.—№ 40.—Ст. 592.
- 12 Постанова Кабінету Міністрів України «Про правила користування послугами поштового зв'язку» // Офіційний вісник України. — 1997. — № 52. — Ст. 57.
- 13 Постанова Кабінету Міністрів України «Про внесення змін до Правил нотування послугами поштового зв'язку» // Офіційний вісник України. — 2000. — № 41. — Ст. 1748.
- 14 Постанова Кабінету Міністрів України «Про затвердження Інструкції про порядок обліку, зберігання і використання документів, справ, видань та інших матеріальних носіїв інформації, які містять конфіденційну інформацію, що є власністю держави» // Офіційний вісник України. — 1998. — № 48. — Ст. 1764.
- 15 Єдиний державний реєстр підприємств та організацій України (ЄДРПОУ), (ведення ЄДРПОУ здійснює Державний комітет статистики України).
- 16 ДСТУ 3843-99 Державна уніфікована система документації. Основні положення.
- 17 ДСТУ 3844-99 Державна уніфікована система документації. Формуляр зразок. Вимоги до побудови.

**Ключові слова:** уніфіковані системи документації, організаційно-розпорядчі документи, реквізит документа, бланк документа.