

**ИНСПЕКЦИЯ ТУЛЬСКОЙ ОБЛАСТИ ПО ГОСУДАРСТВЕННОЙ  
ОХРАНЕ ОБЪЕКТОВ КУЛЬТУРНОГО НАСЛЕДИЯ**

**П Р И К А З**

**04.07.2023**

**№ 79**

**О включении выявленного объекта культурного наследия  
«Гимназия им. Великой княгини Ольги Николаевны (Ольгинская),  
1914 г.», расположенного по адресу: Тульская область, г. Тула,  
ул. Жуковского/ул. Каминского, д. 27/5, лит. А, в единый  
государственный реестр объектов культурного наследия  
(памятников истории и культуры) народов Российской Федерации  
в качестве объекта культурного наследия регионального значения,  
утверждении его предмета охраны и границ территории**

В соответствии с пунктом 5 статьи 3.1, статьей 18 Федерального закона от 25.06.2002 № 73-ФЗ «Об объектах культурного наследия (памятниках истории и культуры) народов Российской Федерации», пунктом 9<sup>3</sup> части 2 статьи 4 Закона Тульской области от 28.02.2007 № 795-ЗТО «Об объектах культурного наследия (памятниках истории и культуры) народов Российской Федерации в Тульской области», на основании Положения об инспекции Тульской области по государственной охране объектов культурного наследия, утвержденного постановлением правительства Тульской области от 20.05.2015 № 234, акта государственной историко-культурной экспертизы от 31.10.2022 п р и к а з ы в а ю:

1. Включить выявленный объект культурного наследия «Гимназия им. Великой княгини Ольги Николаевны (Ольгинская), 1914 г.», расположенный по адресу: Тульская область, г. Тула, ул. Жуковского/ул. Каминского, д. 27/5, лит. А, в единый государственный реестр объектов культурного наследия (памятников истории и культуры) народов Российской Федерации в качестве объекта культурного наследия регионального значения с указанием:

сведения о наименовании объекта: Гимназия им. Великой княгини Ольги Николаевны (Ольгинская);

сведения о времени возникновения или дате создания объекта, датах основных изменений (перестроек) данного объекта и (или) датах связанных с ним исторических событий: 1914 г.;

сведения о местонахождении объекта: Тульская область, г. Тула, ул. Жуковского/ул. Каминского, д. 27/5, лит. А;

сведения о категории историко-культурного значения объекта: объект культурного наследия регионального значения;

сведения о виде объекта: памятник.

2. Утвердить предмет охраны объекта культурного наследия регионального значения «Гимназия им. Великой княгини Ольги Николаевны (Ольгинская)», 1914 г., Тульская область, г. Тула, ул. Жуковского/ул. Каминского, д. 27/5, лит. А (приложение № 1) и его схематическое изображение (приложение № 2).

3. Утвердить границы территории объекта культурного наследия регионального значения «Гимназия им. Великой княгини Ольги Николаевны (Ольгинская)», 1914 г., Тульская область, г. Тула, ул. Жуковского/ул. Каминского, д. 27/5, лит. А (приложение № 3) и графическое описание местоположения границ его территории (приложение № 4).

4. Приказ вступает в силу со дня официального опубликования.

**Заместитель начальника  
инспекции – начальник  
отдела государственной  
охраны, сохранения,  
использования и  
популяризации объектов  
культурного наследия  
инспекции Тульской области  
по государственной охране  
объектов культурного  
наследия**



**Н.Н. Маркин**

Приложение № 1  
к приказу инспекции Тульской области  
по государственной охране объектов  
культурного наследия  
от 04.07.2023 № 79

**Предмет охраны объекта культурного наследия регионального значения  
«Гимназия им. Великой княгини Ольги Николаевны (Ольгинская)»,  
1914 г., Тульская область, г. Тула, ул. Жуковского/ул. Каминского,  
д. 27/5, лит. А**

Предметом охраны объекта культурного наследия регионального значения «Гимназия им. Великой княгини Ольги Николаевны (Ольгинская)», 1914 г., Тульская область, г. Тула, ул. Жуковского/ул. Каминского, д. 27/5, лит. А, являются:

*Градостроительные характеристики*

Локальная доминанта застройки, расположенная на углу улиц Каминского и Жуковского по красной линии.

*Объемно-пространственная и планировочная композиция здания*

Построенное в стиле неоклассицизма сложное в плане трехэтажное здание с подвалом в северной части, состоящее из боковых крыльев и вытянутого вдоль ул. Жуковского объема с ризалитом в центральной части западного фасада и ризалит с парадной лестницей восточного фасада;

высотные отметки венчающих карнизов;

п-образная галерейная планировочная схема внутренних помещений в пределах капитальных стен и перегородок 1914 г.

*Строительные конструкции, материал и техника исполнения*

Фундамент из бутового камня и кирпича;

кирпичный цоколь, окрашенный по оштукатуренной поверхности с профилированным обрезом;

стены из красного глиняного кирпича с кирпичными клинчатыми перемычками прямоугольных оконных и дверных проемов;

выпуклая расшивка швов кирпичной кладки восточного и южного фасадов;

материал и характер отделки фасадных поверхностей - окраска по оштукатуренной поверхности стен и деталей главных (северного и западного) фасадов, окраска по кирпичу стен и деталей южного и восточного фасадов;

конфигурация разновысокой вальмовой крыши, металлическое фальцевое покрытие крыши - металл как материал;

вентиляционные отверстия наружной поверхности стен фасадов;

своды Монье подвальных помещений, площадок лестниц, помещений № 18, 47, 60-62 (нумерация согласно план-схемам пункта 3 приложения № 2);

парадная распашная лестница с бетонными ступенями, каменными столбами и металлическим кованым ограждением с рисунком;

двух маршевая лестница северного крыла с бетонными ступенями с металлическими валиками и кованым металлическим ограждением с рисунком;

материал и характер заполнения двух дверных проемов главного входа; расстекловка заполнений оконных проемов помещений № 2, 18, 21, 26, 27 (нумерация согласно план-схемам пункта 3 приложения № 2);

материал и расстекловка деревянных заполнений оконных проемов помещения эркера северного фасада.

*Местоположение, габариты, конфигурация и оформление оконных и дверных проемов*

Оконные проемы первого этажа северного и западного фасадов с замковым камнем и кирпичной подоконной полочкой с камушками и тянутым профилированным пояском;

оконные проемы второго этажа северного фасада и боковых крыльев западного фасада с замковым камнем, подоконным тянутым пояском и расположенной под ним прямоугольной профилированной филенкой сложной формы;

оконные проемы второго этажа западного фасада с замковым камнем и подоконным тянутым пояском;

оконные проемы третьего этажа северного фасада, ризалита, боковых крыльев западного фасада с тянутым подоконным пояском и расположенной под ним накладкой с круглой профилированной нишей;

оконные проемы третьего этажа западного фасада с подоконной тянутой полочкой и расположенной под ней лепной гирляндой;

оконный проем эркера северного фасада с профилированной подоконной полочкой и накладкой, повторяющей форму эркера в верхней части проема;

профилированная филенка сложной формы между окнами эркера;

оконные проемы первого этажа южного и восточного фасадов с замковым камнем и кирпичной подоконной полочкой с камушками;

оконные проемы второго этажа южного и восточного фасадов с кирпичным декором в виде подоконной полочки и расположенной под ней накладкой с филенкой сложной формы;

оконные проемы третьего этажа южного и восточного фасадов с кирпичным декором в виде подоконной полочки и расположенной под ней накладкой с круглой нишей;

междуэтажные оконные проемы с подоконной кирпичной полочкой на прямоугольных консолях восточного фасада ризалита с парадной лестницей;

ниши, объединяющие оконные проемы второго и третьего этажей в пределах вертикальных осей северного, южного и боковых крыльев западного фасадов;

три дверных проема главного входа с рамочными наличниками и карнизными сандриками на кронштейнах;

дверной проем северного фасада южного крыла с рамочным наличником с замковым камнем;

дверной проем северного фасада с рамочным наличником с прямоугольной нишей, завершенным карнизным сандриком;

дверной проем с замковым камнем (южный фасад ризалита восточного фасада).

*Композиция и архитектурно-художественное оформление фасадов*

Рустованные стены первого этажа северного и западного фасадов;

профилированный венчающий карниз с кирпичной выносной плитой;

профилированный венчающий карниз эркера с кирпичной выносной плитой;

гладкий пояс над окнами первого этажа, под окнами третьего этажа ризалита восточного фасада.

Северный фасад:

первая и девятая оси с оконными проемами первого этажа и нишами на высоту второго и третьего этажа;

вторая ось с дверным проемом первого этажа и трапециевидным эркером на высоту второго и третьего этажей с междуэтажными оконными проемами;

декор в виде прямоугольных накладок над эркером;

оконные проемы трех этажей с третьей по восьмую ось;

оконные поёмы подвала с третьей по девятую ось;

прямоугольный аттик, завершённый тянутым карнизом;

одна световая ось северного фасада ризалита восточного фасада.

Западный фасад:

центральный ризалит с семью вертикальными осями проемов и шестью трехчетвертными колоннами ионического ордера на высоту второго и третьего этажей, завершённый трехчастным аттиком;

расположенные по бокам ризалита части с тремя вертикальными осями оконных проемов;

западные фасады боковых крыльев с пятью вертикальными осями проемов, завершённые трехчастными аттиками;

лепной декор аттика северного крыла;

южный фасад северного крыла с двумя вертикальными осями оконных проемов;

северный фасад южного крыла с одной вертикальной осью оконных проемов и дверным проемом первого этажа;

ниши на высоту второго и третьего этажей боковых фасадов крыльев.

Южный фасад:

центральная часть с четырьмя вертикальными осями проемов;

боковые части с двумя проемами первого этажа и расположенной над ними нишей на высоту второго и третьего этажей; одна световая ось южного фасада ризалита с парадной лестницей;

прямоугольный аттик.

Восточный фасад:

семь световых осей первого этажа, девять световых осей второго и третьего этажей южной части восточного фасада;

три вертикальных оси проемов восточного фасада ризалита с парадной лестницей;

пять световых осей северной части восточного фасада;

пять световых осей трех этажей северного крыла;

лопатки южной части восточного фасада;

лопатки на высоту второго и третьего этажей западного угла южного фасада и по углам восточного фасада северного крыла.

*Архитектурно-художественное оформление интерьеров*

Тянутый потолочный карниз выкружкой в помещениях № 19, 20, 25, 26, 39, 40, 41, 42 (нумерация согласно план-схемам пункта 3 приложения № 2);

тянутый потолочный карниз с профилем из полочек помещений № 27, 29, 30, 51, 54, 55, 57, 58, 59, 64, 65 (нумерация согласно план-схемам пункта 3 приложения № 2);

тянутый профилированный ступенчатый карниз помещения № 38 (нумерация согласно план-схемам пункта 3 приложения № 2);

потолочная тяга помещения № 36 (нумерация согласно план-схемам пункта 3 приложения № 2);

тянутый пояс, проходящий в верхней части стен помещений № 38, 68, 72, 73, 77, 79, 80, разорванный нишами над дверными проемами в помещении 69 (нумерация согласно план-схемам пункта 3 приложения № 2);

потолочная тяга и профилированный карниз помещения № 76 (нумерация согласно план-схемам пункта 3 приложения № 2);

кессонный потолок, профилированные карнизы и потолочные тяги с квадратными филенками помещения № 75 (нумерация согласно план-схемам пункта 3 Приложения № 2) пять ниш, обрамленных по трем сторонам тянутым профилем и семь ниш с оконными проемами, завершенные тянутым профилем в помещении № 75 (нумерация согласно план-схемам пункта 3 приложения № 2);

галтель в помещении № 71, 72 (нумерация согласно план-схемам пункта 3 приложения № 2);

профилированная тяга откосов оконных проемов помещений № 21, 26, 27, 41, 46, 66 и дверных проемов помещений № 20, 35, 40, 50, 54, 66, ниш помещений № 50, 69 (нумерация согласно план-схемам пункта 3 приложения № 2);

балки в нижней части декорированные филенками помещений № 20, 50, 69, 76 (нумерация согласно план-схемам пункта 3 приложения № 2);

десять колонн дорического ордера помещения № 50 (нумерация согласно план-схемам пункта 3 приложения № 2);

четыре колонны ионического ордера, тянутый профилированный карниз архитрава помещения № 69 (нумерация согласно план-схемам пункта 3 приложения № 2);

деревянные заполнения дверных проемов помещений №24, 27, 30, 31, 39, 49, 51, 52, 53, 55-59, 62, 61, 63, 65-67, 70-72, 74, 77, 79, 80 (нумерация согласно план-схемам пункта 3 приложения № 2);

деревянное трехчастное заполнение центрального проема помещения № 76 (нумерация согласно план-схемам пункта 3 приложения № 2);


две идентичных люстры помещения № 75 (нумерация согласно план-схемам пункта 3 приложения № 2);

шкаф в помещении № 51 (нумерация согласно план-схемам пункта 3 приложения № 2).



---





Приложение № 2  
к приказу инспекции Тульской области  
по государственной охране объектов  
культурного наследия  
от 04.07.2023 № 79





**Схематическое изображение предмета охраны объекта культурного наследия регионального значения «Гимназия им. Великой княгини Ольги Николаевны (Ольгинская)», 1914 г., Тульская область, г. Тула, ул. Жуковского/ул. Каминского, д. 27/5, лит. А**




| №   | Предмет охраны.<br>Описание предмета охраны  | Иллюстрации  |
|---|--|--|
| <i>Градостроительные характеристики</i>                           |  |  |
| 1.  | Локальная доминанта застройки, расположенная на углу улиц Каминского и Жуковского по красной линии.  |  <p data-bbox="976 1196 1385 1227" style="text-align: center;">Фрагмент спутниковой карты</p>   |
| <i>Объемно-пространственная и планировочная композиция здания</i> |  |  |
| 2.  | Построенное в стиле неоклассицизма сложное в плане трехэтажное здание с подвалом в северной части, состоящее из боковых крыльев и вытянутого вдоль ул. Жуковского объема с ризалитом в центральной части западного фасада и выступающим объемом парадной лестницы восточного фасада; высотные отметки венчающих карнизов |  <p data-bbox="1043 1626 1318 1657" style="text-align: center;">Вид здания с запада</p>  <p data-bbox="1062 1984 1299 2016" style="text-align: center;">Вид здания с юга</p> |











|           |  |  |
|-----------|--|--|
| <p>3.</p> | <p>П-образная галерейная планировочная схема внутренних помещений в пределах капитальных стен и перегородок 1914 г.</p>                |  <p>План- схема подвала</p> <p>План- схема первого этажа</p> <p>План-схема второго этажа</p> <p>План-схема третьего этажа</p> |
| <p>4.</p> | <p>Фундамент из бутового камня и кирпича;<br/>кирпичный цоколь, окрашенный по оштукатуренной поверхности с профилированным обрезом</p> |  <p>Фрагмент цоколя северного крыла</p>  |





|    |  |  |
|----|--|--|
| 5  | <p>Стены из красного глиняного кирпича с кирпичными клинчатыми перемычками прямоугольных оконных и дверных проемов;</p> <p>выпуклая расшивка швов кирпичной кладки восточного и южного фасадов;</p> <p>Материал и характер отделки фасадных поверхностей - окраска по оштукатуренной поверхности стен и деталей главных (северного и западного) фасадов, окраска по кирпичу стен и деталей южного и восточного фасадов</p> |  <p>Вид здания с юга</p>                         |
| 6. | <p>Конфигурация разновысокой вальмовой крыши, металлическое фальцевое покрытие крыши - металл как материал</p>   |  <p>Фрагмент интерьера чердачного помещения</p> |
| 7. | <p>Вентиляционные отверстия наружной поверхности стен фасадов</p>  |  <p>Фрагмент западного фасада</p>              |
| 8. | <p>Своды Монье подвальных помещений, площадок лестниц, помещений №18, 47, 60-62 (нумерация согласно план-схемам пункта 3 приложения № 2);</p>  |  <p>Интерьер помещения №8</p>                  |




|     |   |   |
|-----|---|---|
|     |   |  <p data-bbox="911 524 1469 591">Свод в помещении №20 (междуэтажная площадка парадной лестницы)</p>   |
| 9.  | Парадная распашная лестница с бетонными ступенями, каменными столбами и металлическим кованым ограждением с рисунком                  |  <p data-bbox="979 1010 1394 1039">Фрагмент парадной лестницы</p>  <p data-bbox="895 1458 1481 1487">Фрагмент ограждения парадной лестницы</p> |
| 10. | Двух маршевая лестница северного крыла с бетонными ступенями с металлическими валиками и кованым металлическим ограждением с рисунком |  <p data-bbox="927 2018 1442 2047">Фрагмент лестницы северного крыла</p>  |

|  |   |  |
|--|---|--|
| 11   | Материал и характер заполнения двух дверных проемов главного входа  |  <p data-bbox="954 533 1410 562">Дверные проемы главного входа</p>       |
| 12.  | Расстекловка заполнений оконных проемов помещений №2, 18, 21, 26, 27 (нумерация согласно план-схемам пункта 3 приложения № 2) |  <p data-bbox="922 1122 1444 1151">Оконное заполнение помещения №27</p> |
| 13   | Материал и расстекловка деревянных заполнений оконных проемов помещения эркера северного фасада                               |  <p data-bbox="1018 1935 1348 1964">Эркер северного фасада</p>         |
| <p data-bbox="347 1980 1359 2049" style="text-align: center;"><i>Местоположение, габариты, конфигурация и оформление оконных и дверных проемов</i></p> |   |  |

|    |   |   |
|----|---|---|
| 14 | Оконные проемы первого этажа северного и западного фасадов с замковым камнем и кирпичной подоконной полочкой с камушками и тянутым профилированным пояском  |  <p data-bbox="895 779 1469 842">Оконный проем первого этажа западного фасада</p> |
| 15 | Оконные проемы второго этажа северного фасада и боковых крыльев западного фасада с замковым камнем, подоконным тянутым пояском и расположенной под ним прямоугольной профилированной филенкой сложной формы |  <p data-bbox="884 1232 1485 1263">Фрагмент южного крыла западного фасада</p>    |
| 16 | Оконные проемы второго этажа западного фасада с замковым камнем и подоконным тянутым пояском  |  <p data-bbox="991 1574 1378 1606">Фрагмент западного фасада</p>                |
| 17 | Оконные проемы третьего этажа северного фасада, ризалита, боковых крыльев западного фасада с тянутым подоконным пояском и расположенной под ним накладкой с круглой профилированной нишей                   |  <p data-bbox="884 2016 1485 2047">Фрагмент южного крыла западного фасада</p>   |






|    |   |  |
|----|---|--|
| 18 | Оконные проемы третьего этажа западного фасада с подоконной тянутой полочкой и расположенной под ней лепной гирляндой   |  <p data-bbox="986 421 1374 454">Фрагмент западного фасада</p>           |
| 19 | Оконный проем эркера северного фасада с профилированной подоконной полочкой и накладкой, повторяющей форму эркера в верхней части проема; профилированная филенка сложной формы между окнами эркера |  <p data-bbox="938 1205 1426 1240">Фрагмент эркера северного фасада</p> |
| 20 | Оконные проемы первого этажа южного и восточного фасадов с замковым камнем и кирпичной подоконной полочкой с камушками  |  <p data-bbox="979 1563 1385 1599">Фрагмент восточного фасада</p>      |
| 21 | Оконные проемы второго этажа южного и восточного фасадов с кирпичным декором в виде подоконной полочки и расположенной под ней накладкой с филенкой сложной формы                                   |  <p data-bbox="979 1951 1385 1986">Фрагмент восточного фасада</p>      |






|    |   |   |
|----|---|---|
| 22 | Оконные проемы третьего этажа южного и восточного фасадов с кирпичным декором в виде подоконной полочки и расположенной под ней накладкой с круглой нишей |  <p data-bbox="979 521 1382 555">Фрагмент восточного фасада</p>                               |
| 23 | Междуэтажные оконные проемы с подоконной кирпичной полочкой на прямоугольных консолях восточного фасада выступающего объема парадной лестницы             |  <p data-bbox="911 985 1457 1055">Фрагмент восточного фасада. Выступ с парадной лестницей</p> |
| 24 | Ниши, объединяющие оконные проемы второго и третьего этажей в пределах вертикальных осей северного, южного и боковых крыльев западного фасадов            |  <p data-bbox="991 1496 1377 1532">Фрагмент западного фасада</p>                            |
| 25 | Три дверных проема главного входа с рамочными наличниками и карнизными сандриками на кронштейнах  |  <p data-bbox="887 1888 1481 1924">Фрагмент западного фасада. Главный вход</p>              |






|    |   |  |
|----|---|--|
| 26 | Дверной проем северного фасада южного крыла с рамочным наличником с замковым камнем                         |  <p data-bbox="954 701 1410 763">Выход из помещения №39 на ул. Жуковского</p>                    |
| 27 | Дверной проем северного фасада с рамочным наличником с прямоугольной нишей, завершенным карнизным сандриком |  <p data-bbox="954 1386 1410 1417">Дверной проем северного фасада</p>                           |
| 28 | Дверной проем с замковым камнем (южный фасад объема с парадной лестницей)                                   |  <p data-bbox="903 1968 1469 2038">Дверной проем южного фасада объема с парадной лестницей</p> |



## Композиция и архитектурно-художественное оформление фасадов

|    |   |  |
|----|---|--|
| 29 | Рустованные стены первого этажа северного и западного фасадов   |  <p data-bbox="991 488 1378 517">Фрагмент северного фасада</p>   |
| 30 | <p data-bbox="296 524 831 595">Венчающий профилированный карниз с кирпичной выносной плитой;</p> <p data-bbox="296 925 831 996">венчающий эркер профилированный карниз с кирпичной выносной плитой;</p>   |  <p data-bbox="895 846 1474 913">Фрагмент венчающего карниза северного фасада</p>  <p data-bbox="938 1187 1426 1216">Фрагмент эркера северного фасада</p> |
| 31 | <p data-bbox="296 1227 847 1368">Северный фасад: первая и девятая оси с оконными проемами первого этажа и нишами на высоту второго и третьего этажа;</p> <p data-bbox="296 1373 839 1585">вторая ось с дверным проемом первого этажа и трапециевидным эркером на высоту второго и третьего этажей с междуэтажными оконными проемами;</p> <p data-bbox="296 1590 831 1662">декор в виде прямоугольных накладок над эркером;</p> <p data-bbox="296 1666 839 1738">оконные проемы трех этажей с третьей по восьмую ось;</p> <p data-bbox="296 1742 807 1814">оконные поёмы подвала с третьей по девятую ось;</p> <p data-bbox="296 1818 799 1890">прямоугольный аттик, завершенный тянутым карнизом;</p> <p data-bbox="296 1895 791 1966">одна световая ось северного фасада ризалита восточного фасада;</p> |  <p data-bbox="911 1653 1453 1682">Северный фасад. Вид с северо-востока</p>  <p data-bbox="927 2000 1437 2029">Декор над эркером северного фасада</p> |

|           |   |   |
|-----------|---|---|
| <p>32</p> | <p>Западный фасад: центральный ризалит с семью вертикальными осями проемов и шестью трехчетвертными колоннами ионического ордера на высоту второго и третьего этажей, завершенный трехчастным аттиком; расположенные по бокам ризалита части с тремя вертикальными осями оконных проемов; западные фасады боковых крыльев с пятью вертикальными осями проемов, завершенные трехчастными аттиками; лепной декор аттика северного крыла; южный фасад северного крыла с двумя вертикальными осями оконных проемов; северный фасад южного крыла с одной вертикальной осью оконных проемов и дверным проемом первого этажа; ниши на высоту второго и третьего этажей боковых фасадов крыльев</p> |  <p>Западный фасад. Вид с запада</p>  <p>Южный фасад северного крыла</p>  <p>Северный фасад южного крыла</p>  <p>Лепной декор аттика северного крыла</p> |
| <p>33</p> | <p>Южный фасад: центральная часть с четырьмя вертикальными осями проемов; боковые части с двумя проемами первого этажа и расположенной над ними нишей на высоту второго и третьего этажей; одна световая ось южного фасада ризалита с парадной лестницей; прямоугольный аттик</p>   |  <p>Южный фасад. Вид с юго-запада</p>   |

|           |   |   |
|-----------|---|---|
| <p>34</p> | <p>Восточный фасад: семь световых осей первого этажа, девять световых осей второго и третьего этажей южной части восточного фасада;<br/>три вертикальных оси проемов восточного фасада объема с парадной лестницей;<br/>пять световых осей северной части восточного фасада;<br/>пять световых осей трех этажей северного крыла</p> |  <p>Фрагмент восточного фасада. Вид с юга</p>  <p>Фрагмент восточного фасада.<br/>Вид с востока</p> |
| <p>35</p> | <p>Гладкий пояс над окнами первого этажа, под окнами третьего этажа объема с парадной лестницей</p>   |  <p>Фрагмент восточного фасада</p>   |
| <p>36</p> | <p>Лопатки южной части восточного фасада;</p> <p>лопатки на высоту второго и третьего этажей западного угла южного фасада и по углам восточного фасада северного крыла</p>  |  <p>Вид здания с юга</p>  |



Восточный фасад

*Архитектурно-художественное оформление интерьеров*

- 37 Тянутый потолочный карниз выкружкой в помещениях №19, 20, 25, 26, 39, 40, 41, 42 (нумерация согласно план-схемам пункта 3 приложения № 2)

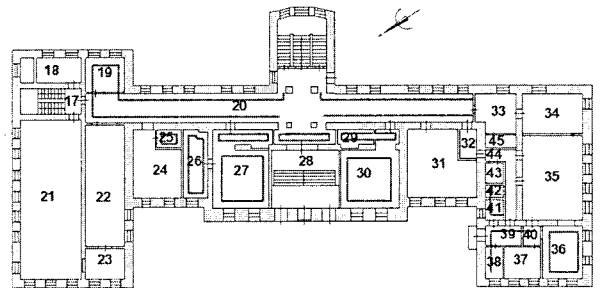


Схема расположения карнизов и потолочных тяг первого этажа

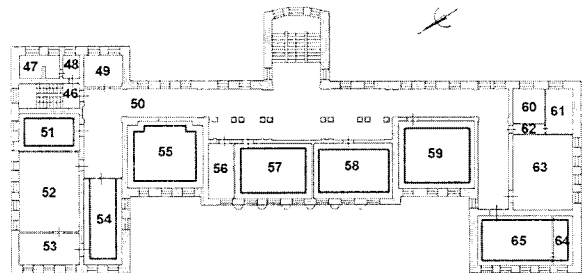


Схема расположения карнизов второго этажа

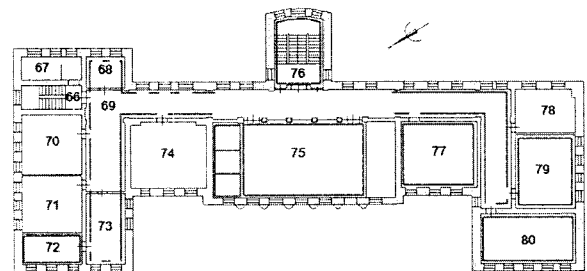



Схема расположения карнизов и потолочных тяг третьего этажа

тянутый потолочный карниз с профилем из полочек помещений №27, 29, 30, 51, 54, 55, 57, 58, 59, 64, 65 (нумерация согласно план-схемам пункта 3 приложения № 2);


тянутый профилированный ступенчатый карниз помещения № 38 (нумерация согласно план-схемам пункта 3 приложения № 2);

потолочная тяга помещения № 36 (нумерация согласно план-схемам пункта 3 приложения № 2);


тянутый поясок, проходящий в верхней части стен помещений № 38, 68, 72, 73, 77, 79, 80, разорванный нишами над дверными проемами в помещении 69 (нумерация согласно план-схемам пункта 3 приложения № 2);




Фрагмент интерьера помещения №20 у входа в помещение №28




Фрагмент интерьера помещения № 27



Фрагмент интерьера помещения № 38




Потолочная тяга помещения № 36




Фрагмент интерьера помещения № 69.  
Дверной проем в помещении № 70

потолочная тяга и профилированный карниз помещения № 76 (нумерация согласно план-схемам пункта 3 приложения № 2);


кессонный потолок, профилированные карнизы и потолочные тяги с квадратными филенками помещения №75(нумерация согласно план-схемам пункта 3 приложения № 2)



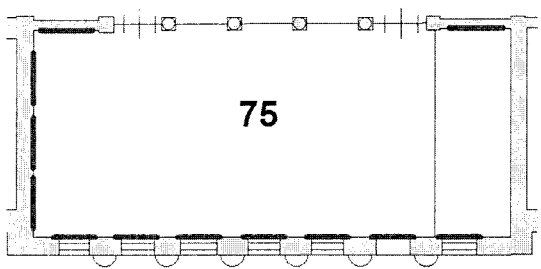



Потолочные карнизы помещения № 76



Фрагмент интерьера помещения № 75



Фрагмент интерьера помещения № 75

|    |  |   |
|----|--|---|
| 38 | <p>Пять ниш, обрамленных по трем сторонам тянутым профилем и семь ниш с оконными проемами, завершенные тянутым профилем в помещении №75 (нумерация согласно план-схемам пункта 3 приложения № 2)</p> |  <p>75</p> <p>Схема расположения ниш помещения №75</p>  <p>Фрагмент интерьера помещения № 75</p>  <p>Оконные проемы помещения № 75</p> |
| 39 | <p>Галтель в помещении № 71, 72 (нумерация согласно план-схемам пункта 2 приложения № 3)</p>   |  <p>Фрагмент потолочной галтели помещения № 72</p>  |

- 40 Профилированная тяга откосов оконных проемов помещений № 21, 26, 27, 41, 46, 66 и дверных проемов помещений № 20, 35, 40, 50, 54, 66, ниш помещений № 50, 69 (нумерация согласно план-схемам пункта 3 приложения № 2)

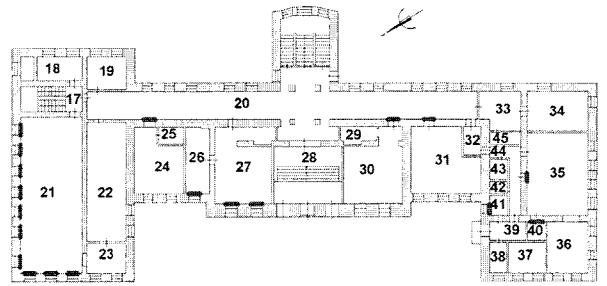


Схема расположения тяг оконных и дверных проемов первого этажа

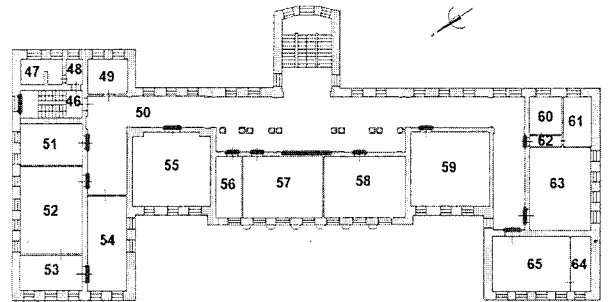


Схема расположения тяг ниш, оконных и дверных проемов второго этажа

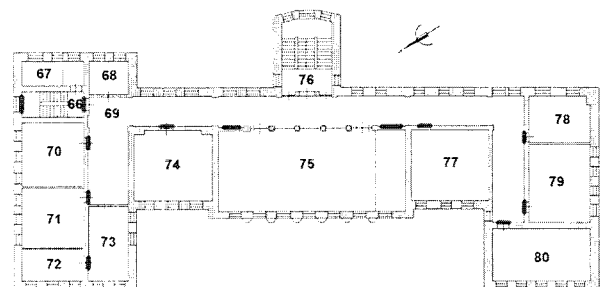




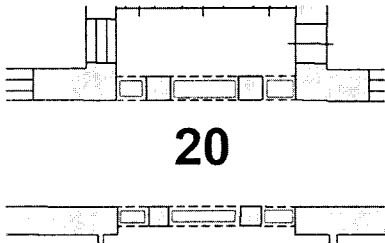


Схема расположения тяг ниш, оконных и дверных проемов третьего этажа



Профилированная тяга оконного проема помещения №21



|    |  |  |
|----|--|--|
|    |  |  <p>Профилированная тяга дверного проема<br/>помещения № 54</p>  <p>Профилированная тяга оконного проема<br/>помещения № 46</p>  <p>Профилированная тяга ниши помещения<br/>№ 50</p> |
| 41 | <p>Балки в нижней части декорированные<br/>филенками помещений № 20, 50, 69, 76<br/>(нумерация согласно план-схемам<br/>пункта 3 приложения № 2)</p> |  <p><b>20</b></p> <p>Схема расположения балок с филенками в<br/>помещении № 20</p>   |

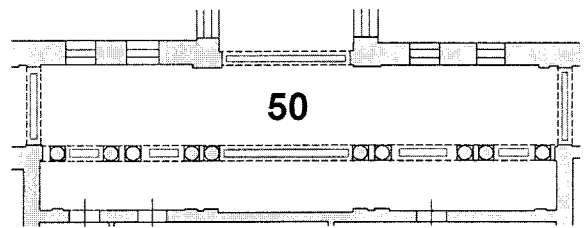


Схема расположения балок с филенками в помещении № 50

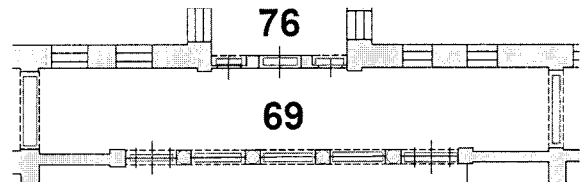





Схема расположения балок с филенками в помещениях № 69, 67



Балка в интерьере помещения № 20





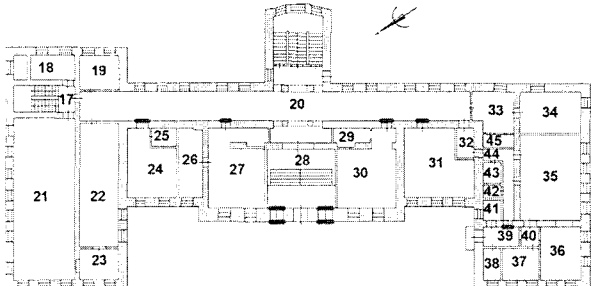
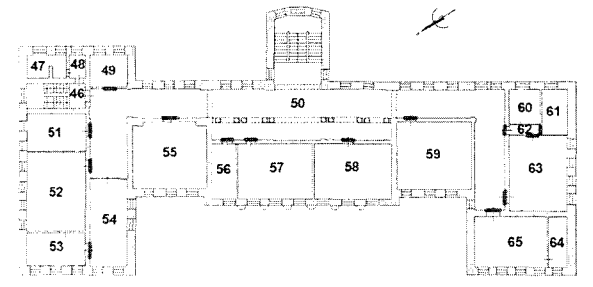
Балки в интерьере помещения № 50



Балка в интерьере помещения № 69



Балка в интерьере помещения № 76

|    |  |   |
|----|--|---|
| 42 | Десять колонн дорического ордера помещения №50 (нумерация согласно план-схемам пункта 3 приложения № 2)  |  <p data-bbox="956 815 1409 846">Фрагмент интерьера помещения</p>   |
| 43 | Четыре колонны ионического ордера, тянутый профилированный карниз архитрава помещения № 69 (нумерация согласно план-схемам пункта 3 приложения № 2)  |  <p data-bbox="916 1229 1452 1263">Фрагмент интерьера помещения № 69</p>   |
| 44 | Деревянные заполнения дверных проемов помещений № 24, 27, 30, 31, 39, 49, 51, 52, 53, 55-59, 62, 61, 63, 65-67, 70-72, 74, 77, 79, 80 (нумерация согласно план-схемам пункта 3 приложения № 2) |  <p data-bbox="882 1594 1476 1664">Схема расположения заполнений дверных проемов первого этажа</p>  <p data-bbox="882 1989 1476 2045">Схема расположения заполнений дверных проемов второго этажа</p> |

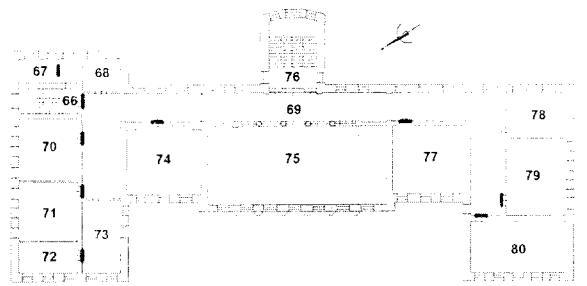







Схема расположения заполнений дверных проемов первого этажа



Заполнение дверного проема помещения № 55



Заполнение дверного проема помещения № 30

|    |  |  |
|----|--|--|
|    |  |  <p data-bbox="906 840 1465 904">Заполнение дверного проема помещения № 31</p> |
| 45 | Деревянное трехчастное заполнение центрального проема помещения №76 (нумерация согласно план-схемам пункта 3 приложения № 2) |  <p data-bbox="906 1471 1465 1507">Фрагмент интерьера помещения № 76</p>      |
| 46 | Две идентичных люстры помещения №75 (нумерация согласно план-схемам пункта 3 приложения № 2)                                 |  <p data-bbox="898 1872 1474 1908">Люстра в помещении № 75</p>               |

47 Шкаф в помещении № 51 (нумерация согласно план-схемам пункта 3 приложения № 2)



Приложение № 3  
к приказу инспекции Тульской области  
по государственной охране объектов  
культурного наследия  
от 04.07.2023 № 79

**Границы территории объекта культурного наследия  
регионального значения «Гимназия им. Великой княгини Ольги  
Николаевны (Ольгинская)», 1914 г., Тульская область, г. Тула,  
ул. Жуковского/ул.Каминского, д. 27/5, лит. А**

I. Текстовое описание границ территории объекта культурного наследия  
От точки 1 граница проходит 33,05 метров в направлении на северо-запад к точке 2.

Далее от точки 2 следует на 70,20 метров в направлении на юго-восток к точке 3.

Далее от точки 3 проходит 33,32 метров в направлении на юго-восток к точке 4.

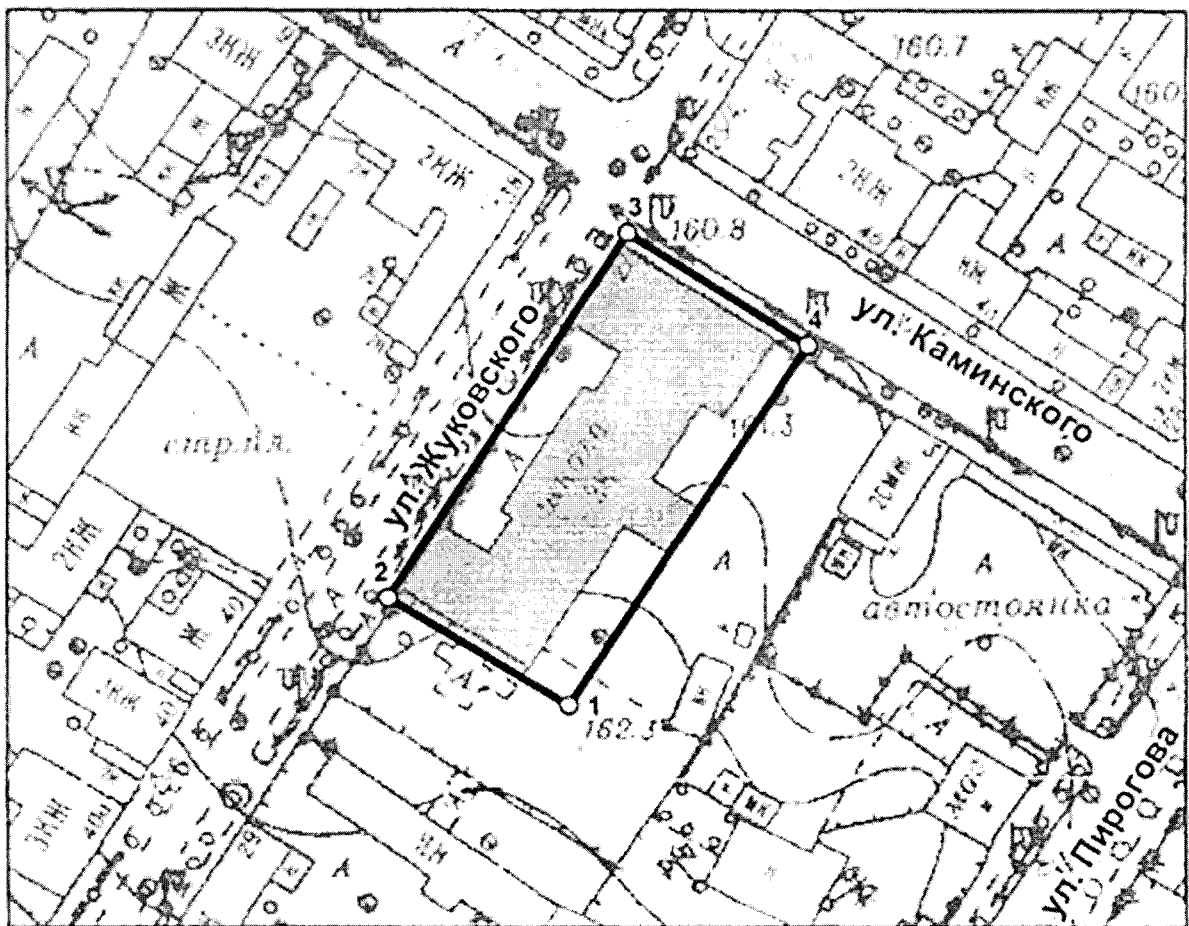
Далее от точки 4 следует 69,46 метров на юго-запад и замыкается в точке 1.

II. Перечень координат характерных точек границ территории объекта культурного наследия:

| Обозначение характерных точек | Координаты характерных (поворотных) точек в системе (МСК-71) |           |
|-------------------------------|--|-----------|
|                               | X  | Y         |
| 1                             | 743336,59  | 262484,36 |
| 2                             | 743354,14  | 262456,35 |
| 3                             | 743413,69  | 262493,54 |
| 4                             | 743395,37  | 262521,38 |
| 1                             | 743336,59  | 262484,36 |

Приложение № 4  
к приказу инспекции Тульской области  
по государственной охране объектов  
культурного наследия  
от 04.07.2023 № 79

**Графическое описание местоположения границ территории  
объекта культурного наследия регионального значения  
«Гимназия им. Великой княгини Ольги Николаевны  
(Ольгинская)», 1914 г., Тульская область, г. Тула,  
ул. Жуковского/ул. Каминского, д. 27/5, лит. А**



Площадь территории 2317,5 кв. м

**Условные обозначения**

○ Характерные (поворотные) точки границы территории

— Граница территории объекта культурного наследия